

調査研究報告資料
第 37 号
2019年4月26日

ISSN 1347-9024
Survey Series No.37
April 26, 2019

2017年社会保障・人口問題基本調査
生活と支え合いに関する調査
報告書

The National Survey on Social Security and People's Life

2017

国立社会保障・人口問題研究所
National Institute of Population and
Social Security Research
Tokyo, Japan

序 文

本研究所は、年金、医療・介護などの社会保障制度の喫緊の課題のみならずその長期的なあり方、社会保障制度の利用と密接に関わる個人の社会参加のあり方を検討するための基礎的資料を得ることを目的として、平成 29 年 7 月に「生活と支え合いに関する調査」を実施した。本報告書はその結果の概要ならびに集計結果をとりまとめたものである。

日本社会は稀にみる速さで少子高齢化と家族構造の変化が進展しており、社会保障制度の持続可能性を担保するためには、人々の自助・共助・公助の相互関係に着目して、継続的改革を進めていくことが必要である。しかしながら、これらの相互関係に関する実態把握は、これまで必ずしも十分に行われていなかった。本調査は、人々の生活、家族関係と社会経済状態の実態、社会保障給付などの公的な給付と、社会ネットワークなどの私的な支援が果たしている機能などに着目するものであり、今後の社会保障制度改革に資する重要な資料として活用されるものと期待している。

調査の実施にあたっては、厚生労働省大臣官房統計情報部、都道府県、政令指定都市、保健所ならびに調査員の方々の数多くの御協力を得た。とりわけ全国の調査対象となられた方々の誠意ある回答がなければ、本調査は成り立たなかった。ここに深く感謝の意を表す次第である。本調査結果が、社会保障政策立案の関係者や国民生活の改善に係わる多くの関連施策に携わる方々、専門家ならびにわが国の社会保障の動向に関心をもたれる多くの方々にとって有力な参考資料として、広く利用されることを切に希望するものである。

なお、本調査は本研究所のプロジェクト調査研究として、泉田信行（社会保障応用分析研究部長）、西村幸満（社会保障応用分析研究部第 1 室長）、盖 若琰（社会保障応用分析研究部第 2 室長）、暮石涉（社会保障応用分析研究部第 3 室長）、黒田有志弥（社会保障応用分析研究部第 4 室長）、藤間公太（社会保障応用分析研究部研究員）、鳥越信吾（社会保障応用分析研究部研究員）によって実施された。

平成 31 年 3 月 29 日

国立社会保障・人口問題研究所長
遠藤 久夫

目 次

| | |
|-----------------------------------|----|
| I 調査の概要 | 1 |
| 1. 調査の目的 | 1 |
| 2. 調査の方法と調査票回収状況 | 1 |
| 3. 結果の要旨 | 1 |
| II 暮らし向きと生活状況の変化 | 5 |
| 1. 暮らし向きの状況 | 5 |
| 2. 5年前と比較した生活状況の変化 | 8 |
| III 生活に困難を抱える世帯の状況 | 13 |
| 1. 食料の困窮経験 | 13 |
| 2. 衣服の困窮経験 | 15 |
| 3. 支払い滞納経験 | 17 |
| 4. 生活の状況 | 18 |
| IV 人と人とのつながり・支え合いの状況 | 25 |
| 1. 人と人とのつながりの状況 | 25 |
| 2. 人と人との支え合いの状況（社会的サポートの状況） | 30 |
| 3. 生活の困難の解消や社会保障制度に対する考え方と支え合いの状況 | 35 |
| V 生活費用の担い手 | 41 |
| 1. 生活費用の担い手の「現在」の状況 | 41 |
| 2. 人生の各イベントにおける生活費用の担い手 | 42 |
| 3. 年齢階級からみた生活費用の担い手 | 43 |
| VI 就労時間帯と生活 | 45 |
| 1. 離宅・帰宅時刻と離宅時間 | 45 |
| 2. 離宅時間・離宅・帰宅時刻と家族と過ごす時間 | 46 |
| 3. 子どもの有無、離宅時間・離宅・帰宅時刻と家族と過ごす時間 | 48 |
| VII 住まいと生活 | 51 |
| 1. 生活の状況と住まい | 51 |
| 2. 住まいの質的側面 | 55 |

| | |
|---------------------------------------|-----------|
| 3. 住まいと社会関係性 | 56 |
| 4. 居住の継続について | 62 |
| VIII 「長生き」の評価 | 65 |
| 1. 長寿社会における「長生き」の評価 | 65 |
| 2. 性別・婚姻状況別の「長生きすることは良いことだと思う」割合 | 66 |
| 3. 健康上の問題による活動制限と「長生きすることは良いことだと思う」割合 | 67 |
| 4. 所得階級と「長生きすることは良いことだと思う」割合 | 68 |
| 5. 「長生きすることは良いことだと思う」割合と家族介護 | 92 |
| 6. 高齢期の会話頻度と「長生きすることは良いことだと思う」割合 | 70 |
| IX 20歳未満の子どもがいる者の生活の状況 | 71 |
| 1. 20歳未満の子どもがいる割合 | 71 |
| 2. 婚姻状況 | 72 |
| 3. 就業状況 | 73 |
| 4. 生活の状況と頼れる人の有無 | 75 |
| 5. 子育てへの主観的評価 | 80 |
| X 過去1年間の医療機関および健康診断の未受診 | 87 |
| 1. 過去1年間の医療機関の未受診 | 87 |
| 2. 過去1年間の健康診断の未受診 | 90 |
| 用語の説明 | 93 |

調査関係資料

| | |
|--------------------|-----|
| 1. 実施要綱 | 101 |
| 2. 調査の手引き | 103 |
| 3. 調査ご協力をお願い | 131 |
| 4. 調査票（世帯票・個人票） | 133 |
| 5. 調査票記入例（世帯票・個人票） | 152 |

主要結果表

| | |
|----------|-----|
| 1. 単純集計 | 177 |
| 2. クロス集計 | 198 |

I 調査の概要

1. 調査の目的

国立社会保障・人口問題研究所は平成 29（2017）年 7 月に、「生活と支え合いに関する調査」を実施した（以下、本調査）。本調査は、人々の生活、家族関係と社会経済状態の実態、社会保障給付などの公的な給付と、社会的ネットワークなどの私的な支援が果たしている機能を精査し、年金、医療・介護などの社会保障制度の喫緊の課題のみならずその長期的なあり方、社会保障制度の利用と密接に関わる個人の社会参加のあり方を検討するための基礎的資料を得ることを目的としている。具体的には、日本の世帯構成と家計の実態、家族や地域の人々とのつながりや支え合いの実態、個人の社会・経済的な活動の実態、生活や居住の状況、社会保障制度が果たしている役割などについて調査を実施した。

2. 調査の方法と調査票回収状況

本調査は、厚生労働省が実施する「平成 29 年国民生活基礎調査」で全国を対象に設定された調査地区（1,106 地区）内から無作為に選ばれた調査地区（300 地区）内に居住する世帯主および 18 歳以上の個人を対象として平成 29 年 7 月 1 日現在の世帯の状況（世帯票）および個人の状況（個人票）について調べたものである。

調査方法は配票自計、密封回収方式による。その結果、世帯票の配布数（世帯票の調査客体数）16,341 票に対して、回収票数は 10,959 票、有効票数は 10,369 票であった（回収率 67.1%、有効回収率 63.5%）。また、対象世帯の 18 歳以上の個人に配布した個人票の配布数（個人票の調査客体数）26,383 票に対して、回収票数は 22,800 票であった（回収率 86.4%）。ただし、回収票のうち重要な情報が抜けている 3,000 票は無効票として集計対象から除外したため、有効票数は 19,800 票、有効回収率は 75.0%となった。

図表 I-1 調査客体数、回収票数ならびに有効票数

| | 調査票の回収状況 | |
|-------|---------------------|---------------------|
| | 世帯票 | 個人票 |
| 調査客体数 | 16,341 | 26,383 |
| 回収票数 | 10,959(回収率 67.1%) | 22,800(回収率 86.4%) |
| 有効票数 | 10,369(有効回収率 63.5%) | 19,800(有効回収率 75.0%) |

3. 結果の要旨

○現在の暮らし向きは 3 割強の個人が「やや苦しい」「大変苦しい」とするも、前回調査（2012 年）からは低下。

現在の「暮らし向き」については、過半数の個人が「普通」とする一方、「大変ゆとりがある」、「ゆとりがある」は1割強、33.3%の個人は「やや苦しい」、「大変苦しい」としている(図表Ⅱ-1)。前回調査では、38.4%の個人が「やや苦しい」、「大変苦しい」としており、今回調査では5.1%ポイントの低下であり、改善傾向にある。

○食料や衣服の困窮、電気・ガス・電話代の未払い、家賃・住宅ローン・その他債務の滞納を経験した世帯は、前回調査に比べ減少。

過去1年間で、家族が必要とする食料が買えなかった経験がある世帯は13.6%(前回調査14.8%)、衣服では15.0%(同20.0%)と前回より減少している。また、未払いや滞納のあった世帯の割合も前回に比べ低下し、電気料金が3.3%(同4.8%)、ガス料金が3.4%(同4.7%)、電話料金が3.2%(同5.0%)、家賃が5.0%(同6.6%)、住宅ローンが2.0%(同4.6%)、その他債務が4.9%(同8.9%)であった(図表Ⅲ-1、図表Ⅲ-4、図表Ⅲ-7)。

○ふだんの会話頻度が「2週間に1回以下」の個人は2.2%。世帯タイプ別では、ひとり暮らしの高齢者の男性が14.8%、女性が5.4%。

18歳以上の個人で、ふだんの会話頻度(電話での会話を含む)が「2週間に1回以下」となる個人の割合は2.2%(図表Ⅳ-1)(前回調査2.1%、ただし20歳以上)。世帯タイプ別では、「2週間に1回以下」となる単独世帯の高齢者の割合が、男性では14.8%(同16.7%)、女性では5.4%(同3.9%)であった(図表Ⅳ-4)。一方、子どもがいる世帯では0.7%(同0.7%)と低い(図表Ⅳ-4)。

○「日頃のちょっとした手助け」では、頼れる人がいないと答えた個人は7.4%。世帯タイプ別では、ひとり暮らしの高齢者の男性が30.1%、女性が9.1%。

日頃のちょっとした手助けについては、8割以上の個人が家族・親族を、4割近くの個人が友人・知人を「頼れる人」と回答した。一方、頼れる人が「いない」と回答したのは7.4%であった(図表Ⅳ-5)。世帯タイプ別では、単独高齢者男性世帯の30.1%、同女性世帯では9.1%が頼れる人が「いない」と回答した(図表Ⅳ-8)。

○若者の自立は20代後半から30代前半が中心。

生活費用の担い手は、男女とも「本人、配偶者、両方」と答えた個人が占める割合が70%を超えており、世帯の一人あるいは婚姻関係を持つ二人に集中する傾向がある(図表Ⅴ-1)。

○働いている個人の約3割が家族と一緒に過ごす時間が十分取れていないと考えている。

「仕事が原因で家族と一緒に過ごす時間が十分取れない」と回答した個人の割合は32.3%であった(図表Ⅵ-3)。子どもの有無別離宅時間別にみると、離宅時間が9時間以上では、離宅時間が長くなるほど「仕事が原因で家族と一緒に過ごす時間が十分取れない」と回答す

る個人の割合が大きくなっており、いずれも子どもがいる者の方がその割合は大きくなっている（15時間以上で子どもがいる者では71.4%）（図表VI-6）。

○民営の賃貸住宅では16.4%が家賃、住宅ローンの返済、修繕費などの住宅費の負担を重く感じている。

「家賃、住宅ローンの返済、修繕費などの住宅費の負担」が「とても重い」と回答した者は、居住場所別では、給与住宅（社宅・公務員住宅等）では7.3%、公営住宅では7.7%、民営の賃貸住宅では16.4%であった（図表VII-20）。家賃の滞納割合は民営の賃貸住宅では4.5%、公営住宅では11.2%であった（図表VII-21）。

○調査対象者の6割以上が長寿を肯定的に捉えている。

「長生きすることは良いことだと思いますか」という設問に対して、67.9%が「とてもそう思う」、「ややそう思う」と回答している（図表VIII-1 下段）。年齢別では20-24歳で76.3%が、85歳以上では60.7%と若い世代の方がより肯定的に回答していた（図表VIII-2）。介護の有無別にみると、現在介護をしていない者については69.3%が「とてもそう思う」、「ややそう思う」と回答していた。現在介護をしている者については60.0%が回答していた（図表VIII-7）。

○20歳未満の子どもがいる男女のうち、頼れる人がいない者の半数以上が、生活が「大変苦しい」「やや苦しい」。

20歳未満の子どもがいる者のなかで、子どもの世話や看病で頼れる人が「いない」と回答している者は、「いる」と回答している者より、男女ともに生活の状況への主観的な評価が低い。生活が「大変苦しい」とした者と「やや苦しい」とした者との合計は、「頼れる人がいる」場合、男性で38.1%、女性で38.8%であるのに対し、「頼れる人がいない」場合、男性で55.0%、女性で55.2%である。（図表IX-13）。

○3.3%の人が過去1年間に必要な医療機関を受診できなかった。

過去1年間において、47.4%が受診や治療が必要と思われる病気やけがをしたと回答している。このうち、必要な医療機関を受診しなかったことがあるとしているのは、7.1%である。今回調査の回答者19,800人に占める、受診や治療が必要と思われる病気やけがをした際に実際に必要な受診、治療をしなかった者の割合は3.3%であった（図表X-1）。

必要な受診・治療をしなかった理由については662名から回答を得ている。複数回答の中で最も多いのが「仕事など多忙で時間がなかったから」の64.8%であった。次いで、お金が払えなかったからの19.9%、その他の理由の19.8%であった（図表X-5）。

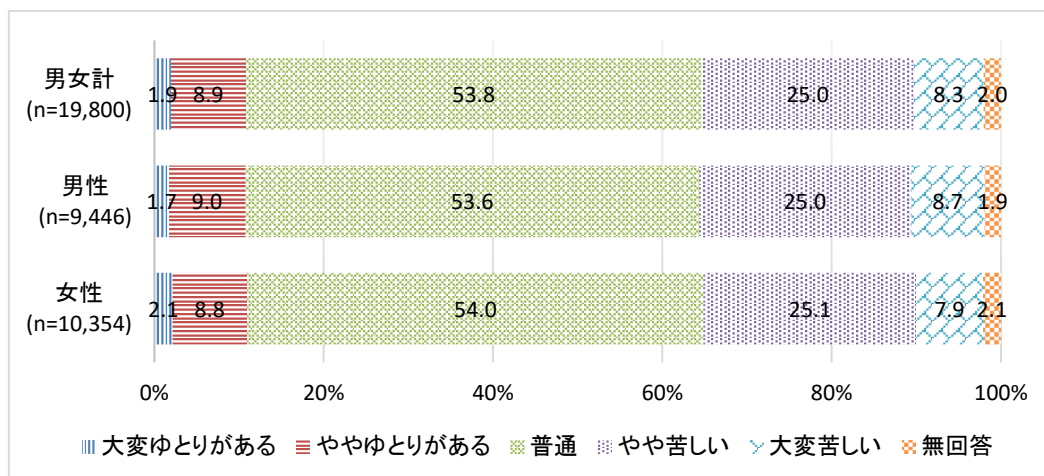
Ⅱ 暮らし向きと生活状況の変化

1. 暮らし向きの状況

18歳以上の世帯員が現在の暮らし向きをどのように捉えているのかを見ると(図表Ⅱ-1)、53.8%の人が「普通」とし過半数を占めた。他方、「大変ゆとりがある」または「ややゆとりがある」とした人は10.8%、「やや苦しい」または「大変苦しい」とした人は33.3%であった。前回調査と比較して、「大変ゆとりがある」または「ややゆとりがある」とした人は1.3%ポイント、「普通」とする人が4.8%ポイント増加し、「やや苦しい」または「大変苦しい」とした人は5.1%ポイント減少した。

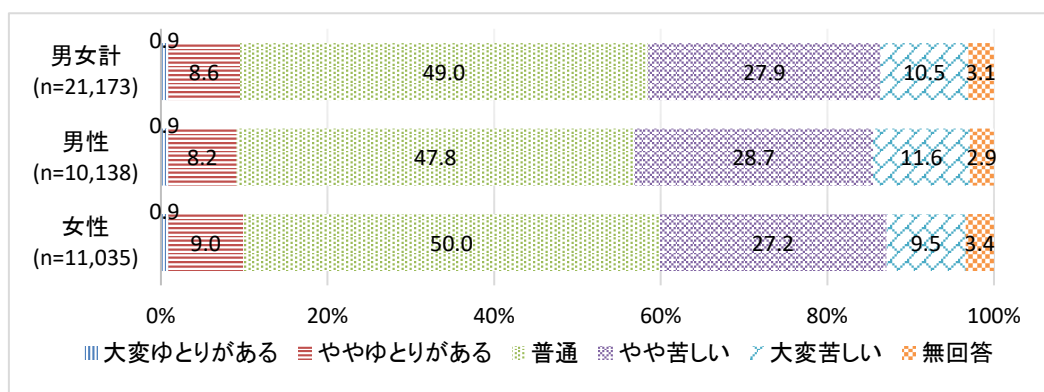
男女別に見ると、暮らし向きが「苦しい」(「やや苦しい」または「大変苦しい」とする人の割合はほぼ同じであり、男性が33.7%、女性が33.0%であった。

図表Ⅱ-1 現在の暮らし向き



注)個人票により集計している。

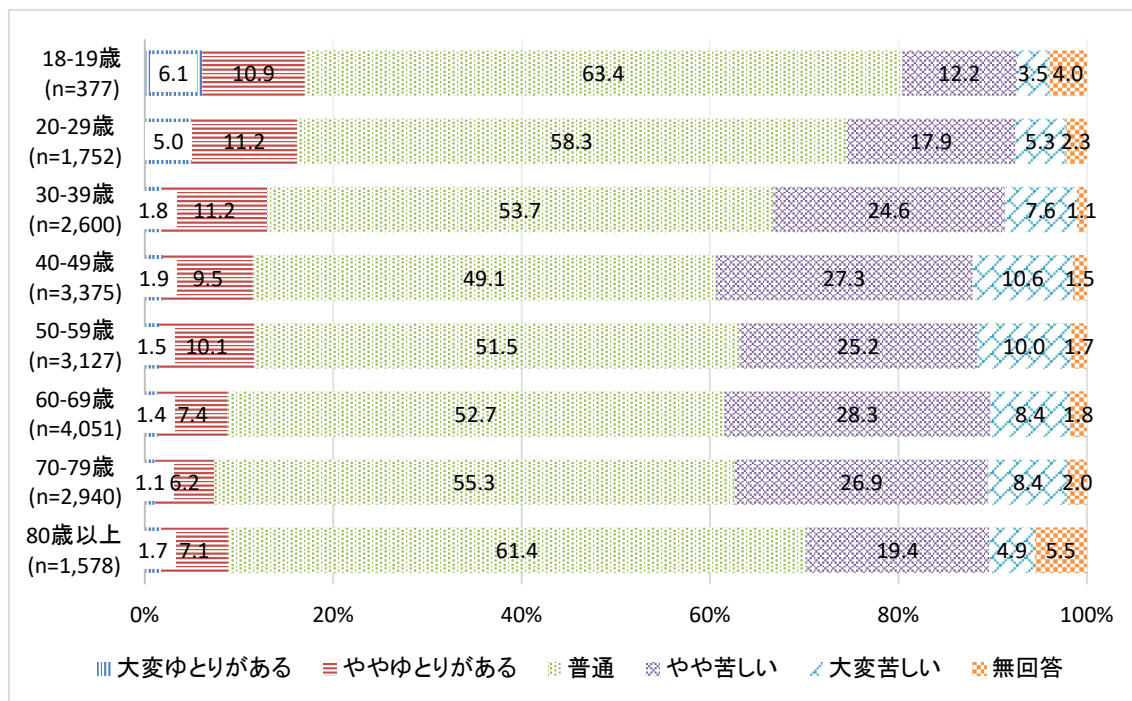
(参考図表)2012年生活と支え合いに関する調査



注)個人票により集計している。

暮らし向きをどのように捉えているかについて年齢階級別に見ると（図表Ⅱ-2）、「苦しい」（「大変苦しい」または「やや苦しい」と答えた人は40歳代で最も多く（37.9%）、次いで60歳代（36.7%）となった。

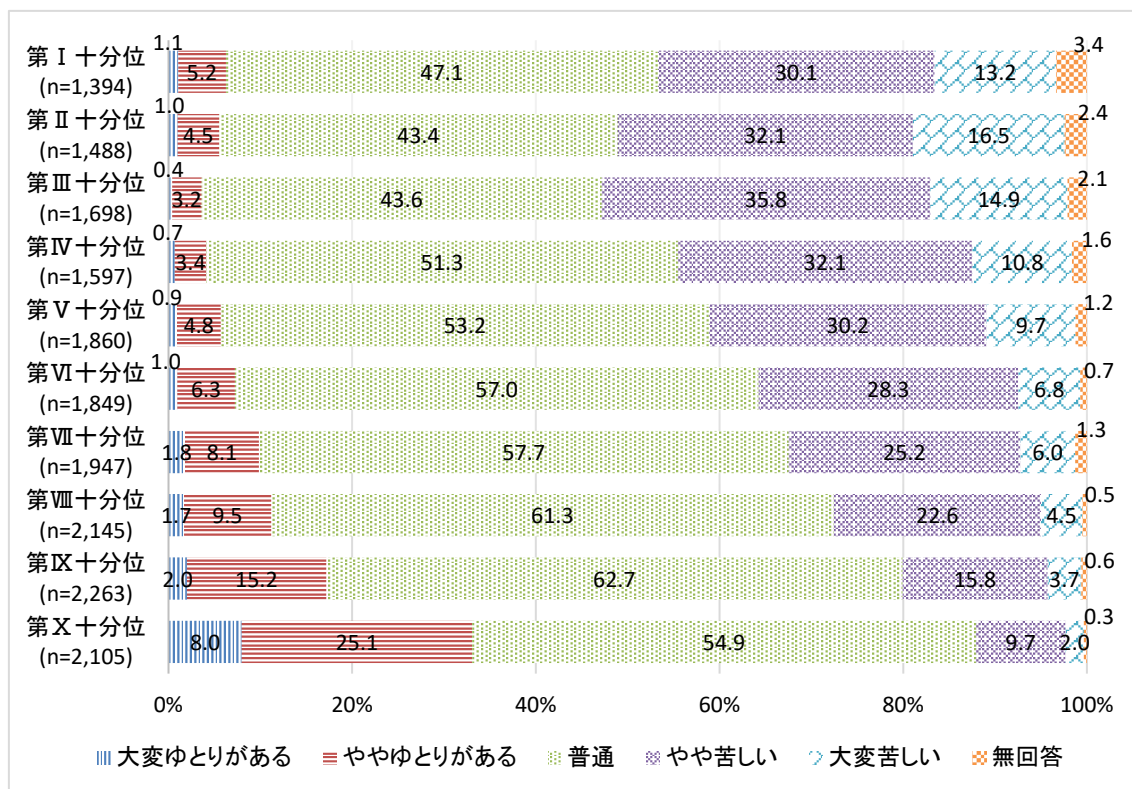
図表Ⅱ-2 現在の暮らし向き(年齢階級別)



注) 個人票により集計している。

暮らし向きをどのように捉えているかについて等価可処分所得十分位階級別に見ると(図表Ⅱ-3)、概ね、等価可処分所得が高いほど「大変ゆとりがある」または「ややゆとりがある」とする人の割合は増加し、「大変苦しい」または「やや苦しい」とする人の割合は低下している。

図表Ⅱ-3 現在の暮らし向き(等価可処分所得十分位階級別)

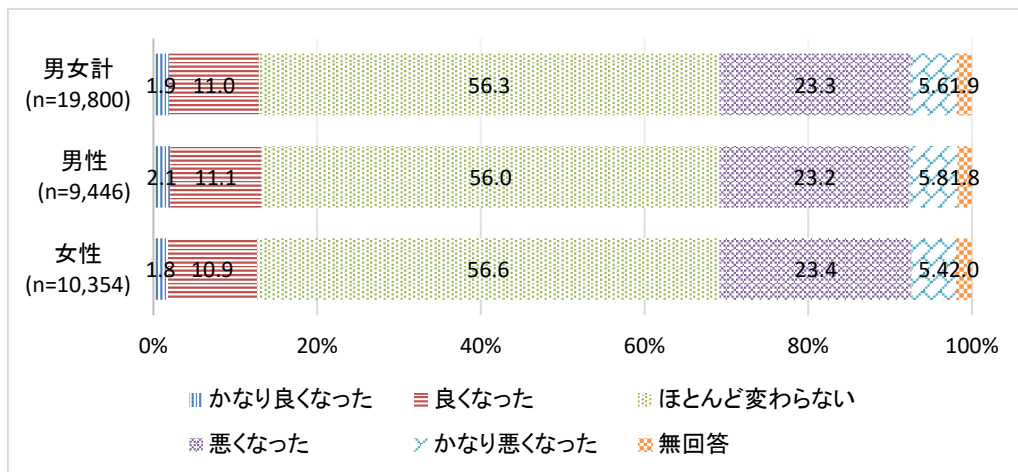


注)個人票に、世帯票情報を付加して集計している。

2. 5年前と比較した生活状況の変化

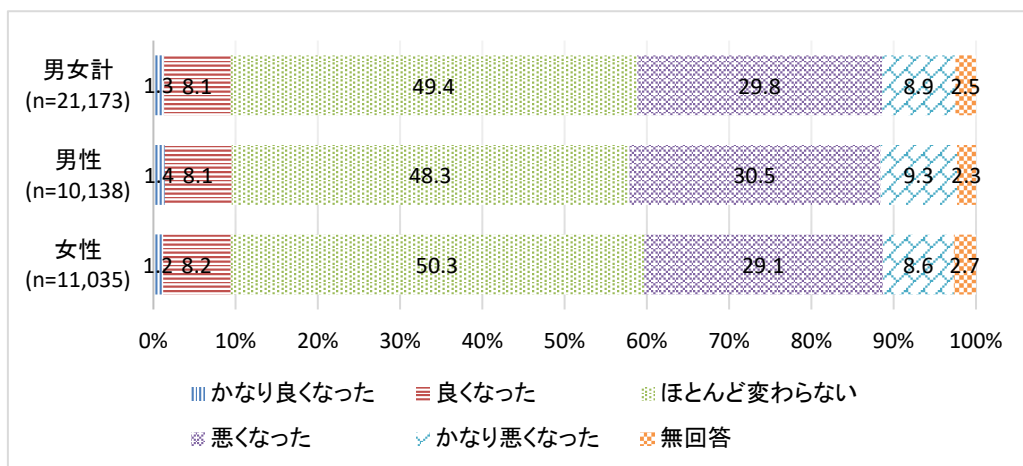
次に5年前と比較した生活の状況の変化を、生活水準及び収入の側面から見ていく（図表Ⅱ-4）。現在の生活水準について、5年前と比較して「かなり良くなった」とする人は1.9%（男性2.1%、女性1.8%）であり、「良くなった」とする人は11.0%（男性11.1%、女性10.9%）であった。また、5年前と比べて生活水準が「悪くなった」とした人は、男性23.2%、女性23.4%、「かなり悪くなった」とした人は、男性5.8%、女性5.4%であり、男女でほとんど差はない。参考に掲げている前回調査と男女計で比較すると、「かなり良くなった」または「良くなった」とする人の割合は増加し、「悪くなった」または「かなり悪くなった」とする人の割合は低下した。

図表Ⅱ-4 5年前と比べた生活水準の変化



注)個人票により集計している。

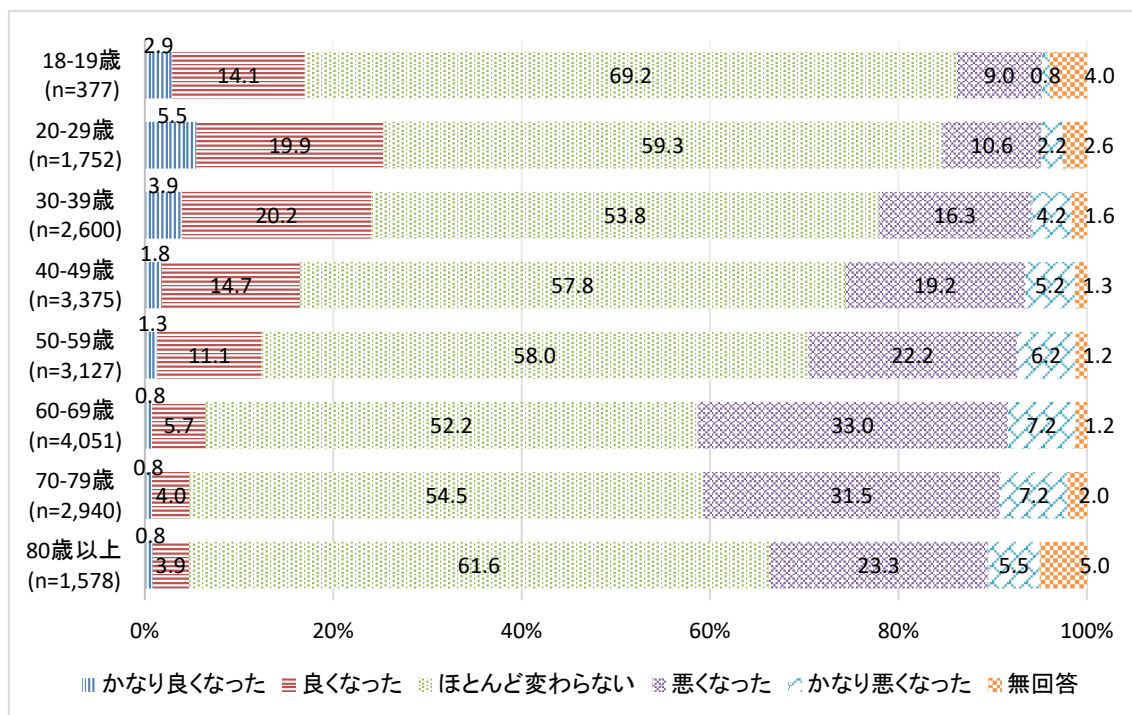
(参考図表)2012年生活と支え合いに関する調査



注)個人票により集計している。

5年前と比較した現在の生活水準を年齢階級別に見ると（図表Ⅱ-5）、20歳代から60歳代にかけて年齢が上がるほど「かなり良くなった」「良くなった」「ほとんど変わらない」とした人の割合が少なくなり、「悪くなった」「かなり悪くなった」とした人の割合が高くなる。「悪くなった」または「かなり悪くなった」とした人の割合が最も多かったのは60歳代であり、40.2%の人が生活水準が悪化したとしている。

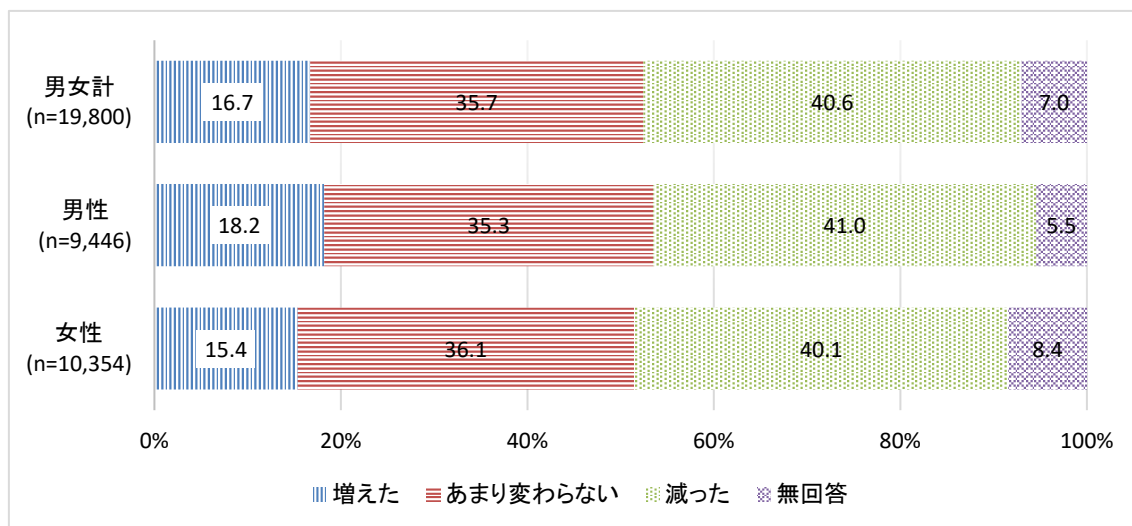
図表Ⅱ-5 5年前と比べた生活水準の変化(年齢階級別)



注)個人票により集計している。

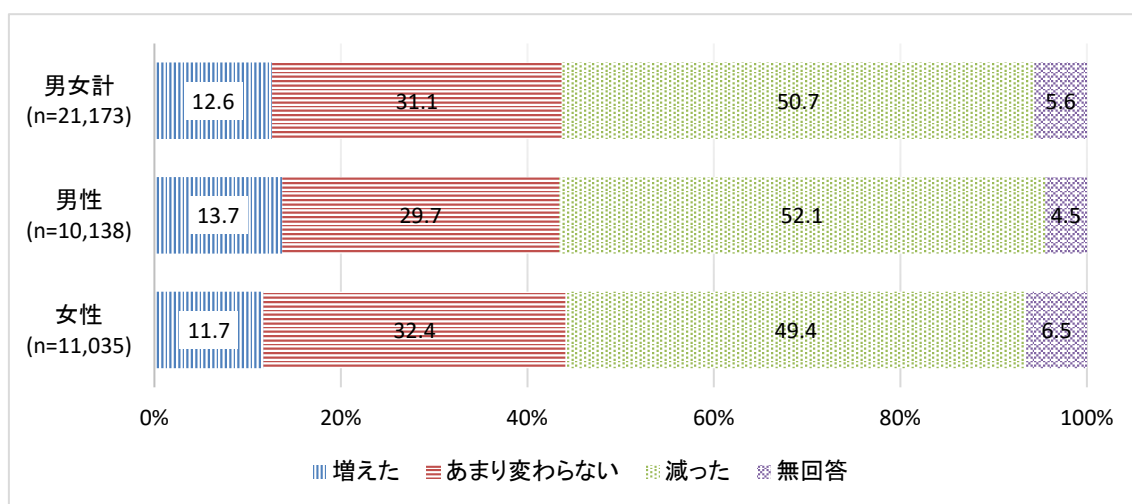
収入の変化については、5年前に比べて現在の収入が「増えた」とする人の割合は16.7%（男性18.2%、女性15.4%）、「減った」とする人の割合は40.6%（男性41.0%、女性40.1%）であった（図表Ⅱ-6）。前回調査と比較して「増えた」とする人は4%ポイントほど増加し（男性4.5%ポイント増、女性3.7%ポイント増）、「減った」とする人は10%ポイントほど低下した（男性11.1%ポイント減、女性9.3%ポイント減）。

図表Ⅱ-6 5年前と比べた収入の変化



注)個人票により集計している。

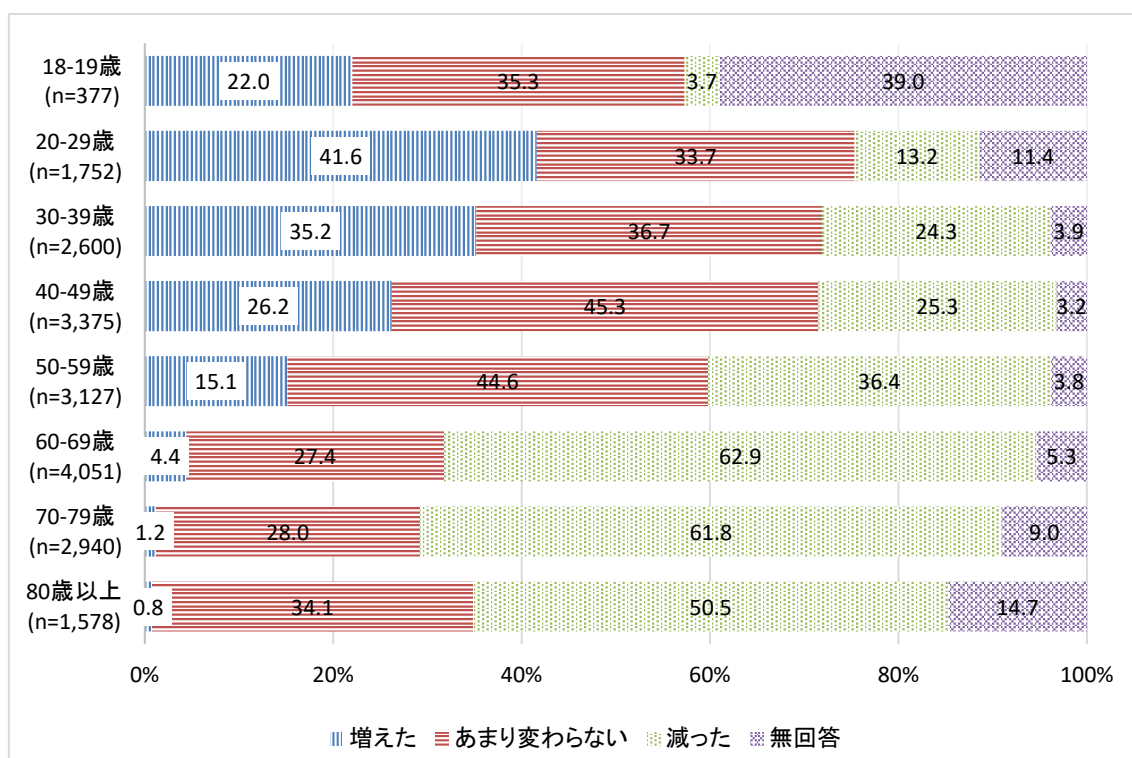
(参考図表)2012年生活と支え合いに関する調査



注)個人票により集計している。

5年前と比べた収入の変化を年齢階級別に見ると（図表Ⅱ-7）、「増えた」と回答した人の割合が最も多いのは20歳代の41.6%で、年齢が上がるほどその割合が少なくなる。反対に、「減った」とする人の割合は、60歳代までは年齢階級が上がるほど多くなる傾向がある。5年前に比べて収入が「減った」とする人の割合が最も多いのは60歳代で62.9%であった。それよりも高齢になると「減った」とした人の割合が小さくなり、70歳代では61.8%、80歳以上では50.5%であった。

図表Ⅱ-7 5年前と比べた収入の変化(年齢階級別)



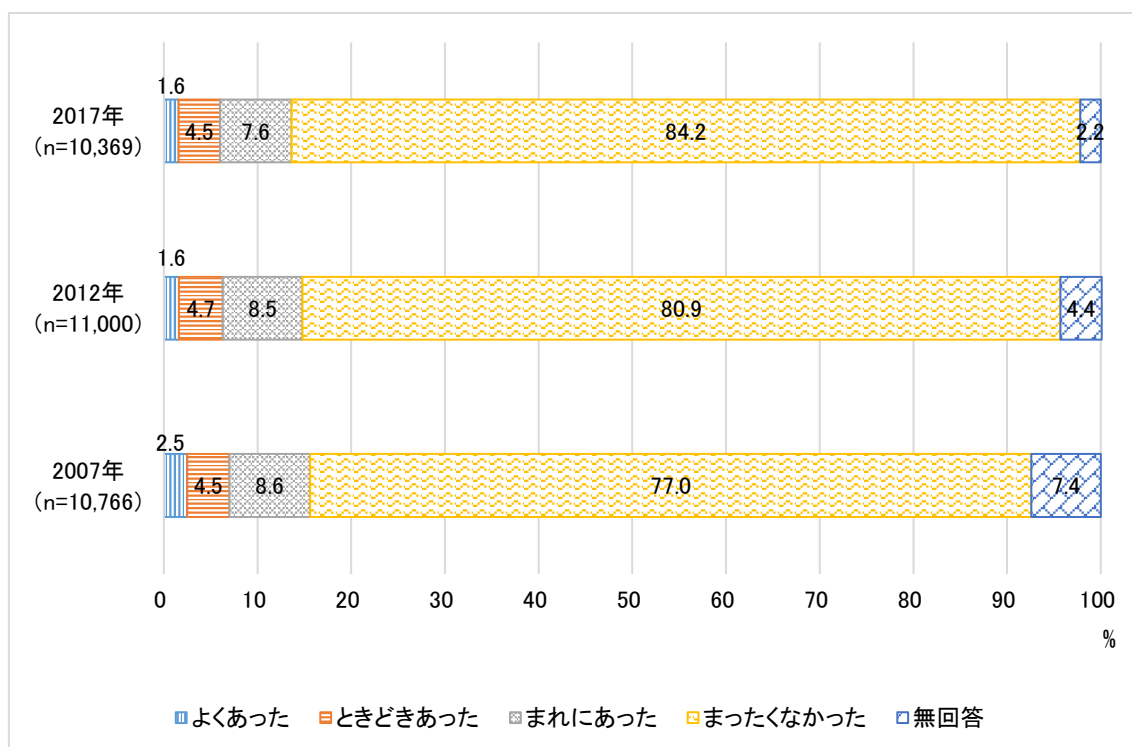
注) 個人票により集計している。

Ⅲ 生活に困難を抱える世帯の状況

1. 食料の困窮経験

過去 1 年間に経済的な理由で家族が必要とする食料が買えなかった経験をもつ世帯は、「よくあった」では 1.6%、「ときどきあった」では 4.5%、「まれにあった」では、7.6%であり、計 13.6%の世帯が食料の困窮を経験している（図表Ⅲ-1、小数点以下第 2 位を四捨五入しているため、合計と一致していない）。これを前回調査（2012 年）と比べると、前回調査では計 14.8%であったことから、今回調査の方が若干、食料困窮の経験があったとする世帯の割合が低下しているといえる。

図表Ⅲ-1 食料の困窮経験のある世帯の割合（2017 年、2012 年、2007 年）



注) 世帯票により集計している。

世帯タイプ別にこれを見ると（図表Ⅲ-2）、ひとり親世帯（二世帯）においては、「よくあった」とする世帯が 6.9%、「ときどきあった」とする世帯が 12.4%、「まれにあった」とする世帯が 16.6%と最も多い。

世帯タイプ別の食料困窮を経験した世帯の比率は、総数では前回調査（2012 年）から減少しているが、単独高齢男性世帯、単独高齢女性世帯、夫婦の一方が高齢者の世帯、高齢者のみの世帯、ひとり親世帯（二世帯）では増加している。

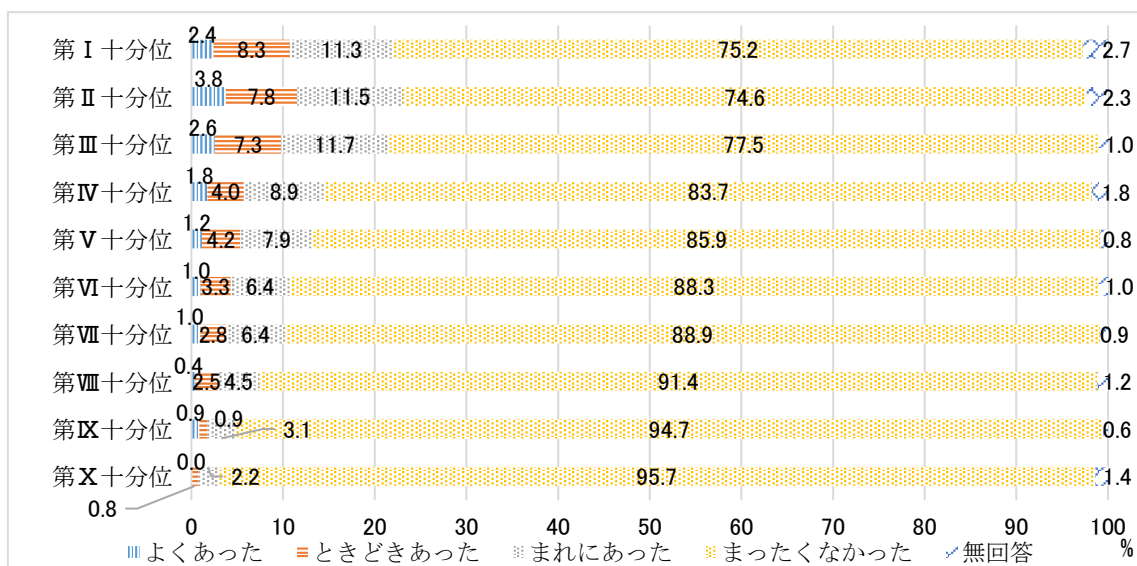
図表Ⅲ-2 食料の困窮経験のある世帯の割合(世帯タイプ別)

| 世帯タイプ | 総数 | よくあった (%) | ときどきあった (%) | まれにあった (%) | まったく なかった(%) | 無回答 (%) | よくあった、ときどきあった、 まれにあったの合計(%) | |
|-------------|--------|--------------|----------------|---------------|-----------------|------------|--------------------------------|-----------------|
| | | | | | | | 今回調査 (2017年) | 前回調査 (2012年) |
| 総数 | 10,369 | 1.6 | 4.5 | 7.6 | 84.2 | 2.2 | 13.6 | 14.8 |
| 子どもがない世帯 | | | | | | | | |
| 単独世帯 | | | | | | | | |
| 単独高齢男性 | 392 | 1.8 | 8.7 | 8.9 | 76.5 | 4.1 | 19.4 | 18.7 |
| 単独高齢女性 | 756 | 1.2 | 4.4 | 8.7 | 81.4 | 4.4 | 14.3 | 10.9 |
| 単独非高齢男性 | 697 | 2.0 | 5.6 | 8.0 | 81.4 | 3.0 | 15.6 | 18.5 |
| 単独非高齢女性 | 490 | 1.2 | 4.7 | 5.3 | 88.0 | 0.8 | 11.2 | 16.8 |
| 夫婦のみ世帯 | | | | | | | | |
| 夫婦ともに高齢者 | 1,309 | 0.9 | 2.8 | 6.1 | 88.3 | 1.9 | 9.8 | 12.0 |
| 夫婦の一方が高齢者 | 280 | 1.1 | 4.6 | 6.8 | 86.1 | 1.4 | 12.5 | 12.4 |
| 夫婦ともに非高齢者 | 860 | 0.7 | 2.7 | 5.5 | 89.9 | 1.3 | 8.8 | 9.0 |
| その他世帯 | | | | | | | | |
| 高齢者のみの世帯 | 142 | 1.4 | 2.8 | 9.9 | 83.1 | 2.8 | 14.1 | 7.9 |
| 高齢者以外も含む世帯 | 2,532 | 1.4 | 4.0 | 7.0 | 86.2 | 1.4 | 12.4 | 14.4 |
| 子どもがある世帯 | | | | | | | | |
| 二親世帯(三世代) | 300 | 1.7 | 4.3 | 8.0 | 83.7 | 2.3 | 14.0 | 14.7 |
| 二親世帯(二世代) | 1,835 | 2.1 | 4.4 | 8.2 | 84.4 | 0.9 | 14.7 | 16.1 |
| ひとり親世帯(三世代) | 26 | 3.9 | 3.9 | 11.5 | 76.9 | 3.9 | 19.2 | 21.1 |
| ひとり親世帯(二世代) | 217 | 6.9 | 12.4 | 16.6 | 62.2 | 1.8 | 35.9 | 32.1 |

注) 世帯タイプが不詳の世帯を除く。世帯票により集計している。

次に、等価可処分所得十分位階級別（以下、「所得階級」とする）に、食料の困窮経験を見ると（図表Ⅲ-3）、食料困窮の経験があったとする世帯の割合は第Ⅱ十分位で最も高く、高い所得階級において、低いことがわかる。第Ⅱ十分位における、食料困窮の経験が「よくあった」「ときどきあった」と回答した世帯の割合は、それぞれ3.8%と7.8%であり、第Ⅹ十分位では0.0%と0.8%である。

図表Ⅲ-3 食料の困窮経験のある世帯の割合(等価可処分所得十分位階級別)

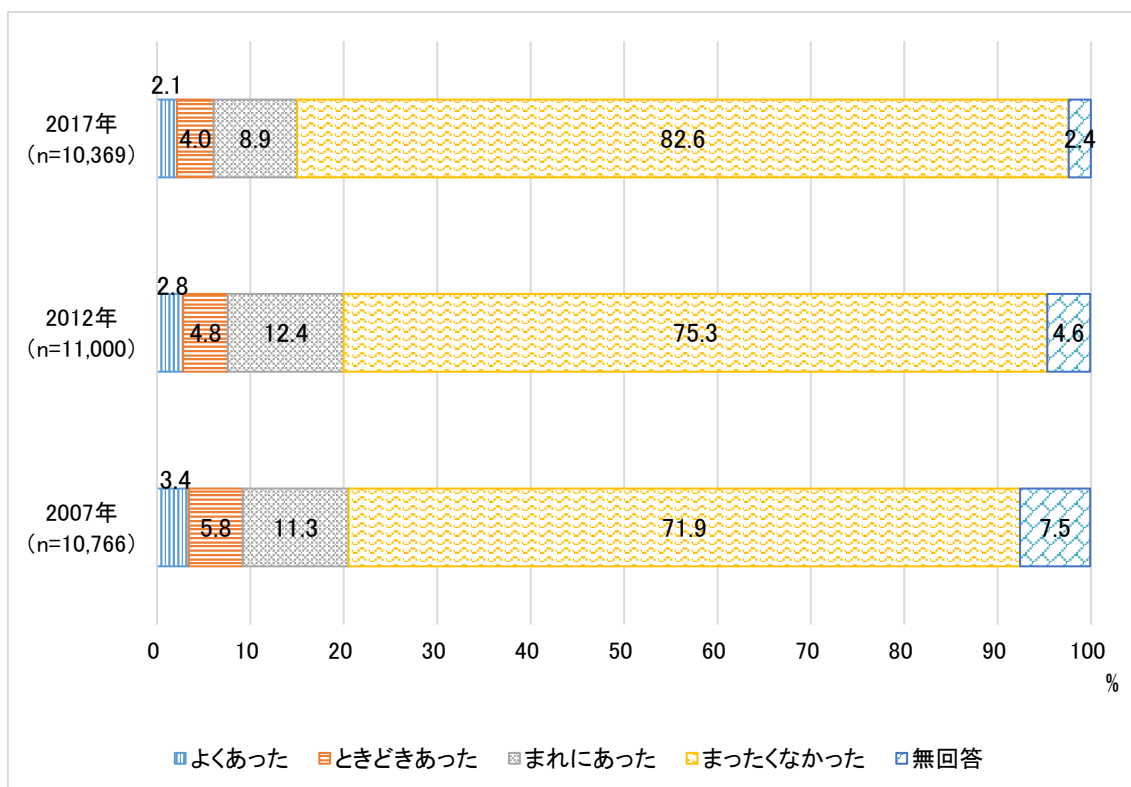


注) 世帯票により集計している。

2. 衣服の困窮経験

過去 1 年間に経済的な理由で家族が必要とする衣服が買えなかった経験をもつ世帯の割合は、「よくあった」では 2.1%、「ときどきあった」では 4.0%、「まれにあった」では 8.9% であり、計 15.0%の世帯が衣服の困窮を経験している（図表Ⅲ-4）。前回調査（2012 年）と比べると、衣服の困窮経験があったとする世帯の割合が低下している。

図表Ⅲ-4 衣服の困窮経験のある世帯の割合（2017 年、2012 年、2007 年）



注) 世帯票により集計している。

世帯タイプ別にみると、(図表Ⅲ-5)、ひとり親世帯（二世帯）においては、「よくあった」とする世帯が 10.1%と 1 割を超える世帯が頻繁な衣服の困窮を経験している。「ときどきあった」「まれにあった」まで含めると 40.6%となり、他の世帯タイプに比べて群を抜いて高い比率となっている。次に高い比率となっているのがひとり親世帯（三世帯）である。前回調査（2012 年）と比べると、高齢者のみの世帯を除く、すべての世帯タイプで衣服の困窮を経験した世帯の比率が低下している。

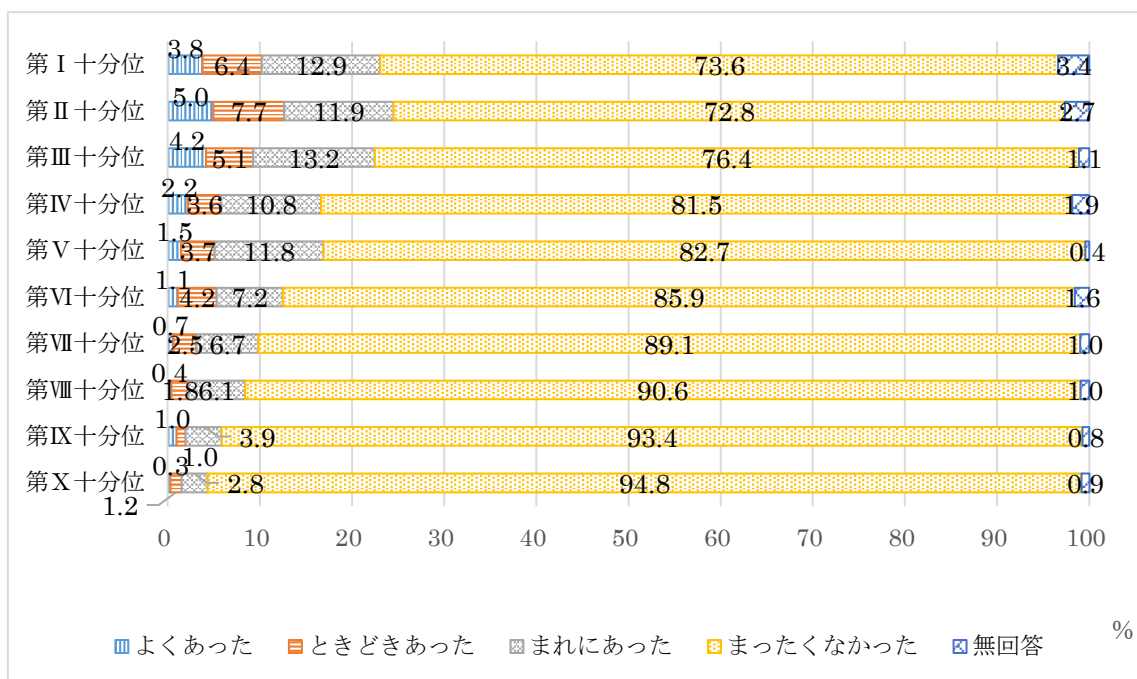
図表Ⅲ-5 衣服の困窮経験のある世帯の割合(世帯タイプ別)

| 世帯タイプ | 総数 | よくあった、ときどきあった、まれにあったの合計(%) | | | | | 無回答(%) | 今回調査 (2017年) | 前回調査 (2012年) |
|-------------|--------|----------------------------|----------------|---------------|-----------------|-----|--------|-----------------|-----------------|
| | | よくあった (%) | ときどきあった (%) | まれにあった (%) | まったく なかった(%) | | | | |
| 総数 | 10,369 | 2.1 | 4.0 | 8.9 | 82.6 | 2.4 | 15.0 | 20.0 | |
| 子どもがない世帯 | | | | | | | | | |
| 単独世帯 | | | | | | | | | |
| 単独高齢男性 | 392 | 3.1 | 5.6 | 10.7 | 75.5 | 5.1 | 19.4 | 23.2 | |
| 単独高齢女性 | 756 | 2.3 | 2.3 | 8.6 | 81.5 | 5.4 | 13.1 | 15.4 | |
| 単独非高齢男性 | 697 | 1.7 | 4.7 | 6.6 | 83.5 | 3.4 | 13.1 | 19.9 | |
| 単独非高齢女性 | 490 | 3.1 | 4.7 | 5.7 | 85.9 | 0.6 | 13.5 | 21.3 | |
| 夫婦のみ世帯 | | | | | | | | | |
| 夫婦ともに高齢者 | 1,309 | 1.5 | 2.0 | 6.7 | 87.9 | 1.9 | 10.2 | 18.9 | |
| 夫婦の一方が高齢者 | 280 | 1.8 | 3.6 | 7.1 | 86.4 | 1.1 | 12.5 | 21.5 | |
| 夫婦ともに非高齢者 | 860 | 0.9 | 2.2 | 7.7 | 88.1 | 1.1 | 10.8 | 13.4 | |
| その他世帯 | | | | | | | | | |
| 高齢者のみの世帯 | 142 | 1.4 | 2.8 | 9.9 | 83.1 | 2.8 | 14.1 | 13.5 | |
| 高齢者以外も含む世帯 | 2,532 | 1.9 | 3.7 | 8.4 | 84.5 | 1.5 | 14.0 | 18.4 | |
| 子どもがある世帯 | | | | | | | | | |
| 二親世帯(三世代) | 300 | 3.0 | 3.7 | 11.3 | 79.7 | 2.3 | 18.0 | 21.9 | |
| 二親世帯(二世代) | 1,835 | 2.0 | 5.3 | 11.3 | 80.5 | 0.9 | 18.7 | 23.4 | |
| ひとり親世帯(三世代) | 26 | 7.7 | 7.7 | 11.5 | 69.2 | 3.9 | 26.9 | 28.2 | |
| ひとり親世帯(二世代) | 217 | 10.1 | 10.6 | 19.8 | 58.1 | 1.4 | 40.6 | 42.3 | |

注) 世帯タイプが不詳の世帯を除く 世帯票により集計している。

等価可処分所得十分位階級別に衣服の困窮経験を見ると(図表Ⅲ-6)、第Ⅱ十分位が最も高い困窮率となっており、所得階級の上昇とともに困窮の比率は下がる傾向がある。

図表Ⅲ-6 衣服の困窮経験のある世帯の割合(等価可処分所得十分位階級別)



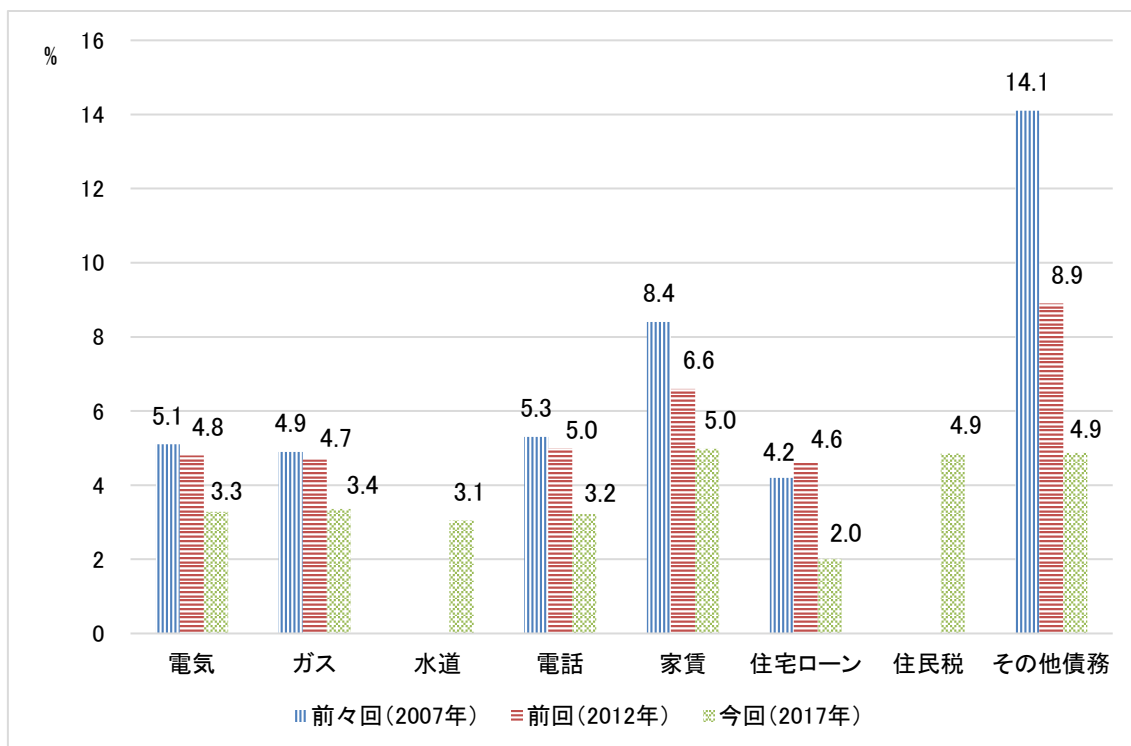
注) 世帯票により集計している。

3. 支払い滞納経験

過去 1 年間に、経済的な理由で電気、ガス、水道、電話料金が未払いとなったことがある世帯、また、賃貸住宅費、住宅ローン、住民税の滞納や、その他債務の返済ができないことがあった世帯は、電気 3.3%、ガス 3.4%、水道 3.1%、電話 3.2%、家賃 5.0%、住宅ローン 2.0%、住民税 4.9%、その他債務 4.9%である（図表Ⅲ-7、これらの支出が発生しない世帯もあることから、上記の割合は分母から「該当しない」と「無回答」を除いた割合を記載している。また、水道と住民税は今回から調査に加えた項目であるので、前回や前々回との比較はできない）。

前回の調査（2012年）と比べると、今回の調査から加えた水道の未払いと住民税の滞納以外のすべての項目において、未払い・滞納の割合が統計的に有意に低下している。

図表Ⅲ-7 過去 1 年間に料金の未払い・債務の滞納があった世帯の割合



注)「あった」とした世帯数/(非該当と無回答を除く世帯数)。世帯票により集計している。

世帯タイプ別にみると（図表Ⅲ-8）、ひとり親世帯が最も高い比率で未払い・債務の滞納の経験があり、電気、ガス、水道、電話、家賃においては 10%を超えた数値となっている。また、単独非高齢男性世帯においても、これらの料金の未払い経験が多い。住宅ローンや住民税の滞納、その他債務についてはひとり親世帯が高くなっている。

図表Ⅲ-8 過去1年間に料金の未払い・債務の滞納があった世帯の割合(世帯タイプ別)

| 世帯タイプ | 総数 | 電気(%) | ガス(%) | 水道(%) | 電話(%) | 家賃(%) | 住宅ローン(%) | 住民税(%) | その他債務(%) |
|-------------|-------|-------|-------|-------|-------|-------|----------|--------|----------|
| 総数 | | 3.3 | 3.4 | 3.1 | 3.2 | 5.0 | 2.0 | 4.9 | 4.9 |
| 子どもがない世帯 | | | | | | | | | |
| 単独世帯 | | | | | | | | | |
| 単独高齢男性 | 392 | 3.5 | 3.4 | 2.3 | 5.1 | 4.9 | 1.5 | 7.6 | 8.7 |
| 単独高齢女性 | 756 | 2.0 | 1.9 | 2.0 | 2.3 | 3.9 | 0.0 | 2.9 | 0.9 |
| 単独非高齢男性 | 697 | 5.9 | 6.3 | 6.1 | 6.3 | 7.2 | 2.4 | 9.3 | 8.5 |
| 単独非高齢女性 | 490 | 2.3 | 2.7 | 1.3 | 2.3 | 4.6 | 0.7 | 2.3 | 3.2 |
| 夫婦のみ世帯 | | | | | | | | | |
| 夫婦ともに高齢者 | 1,309 | 0.9 | 0.8 | 0.6 | 1.2 | 2.7 | 0.9 | 1.5 | 1.3 |
| 夫婦の一方が高齢者 | 280 | 2.1 | 2.4 | 2.2 | 2.1 | 3.8 | 4.0 | 4.0 | 3.8 |
| 夫婦ともに非高齢者 | 860 | 1.6 | 1.6 | 2.0 | 1.2 | 2.9 | 1.4 | 4.0 | 4.2 |
| その他世帯 | | | | | | | | | |
| 高齢者のみの世帯 | 142 | 3.9 | 1.7 | 2.4 | 4.7 | 0.0 | 0.0 | 4.7 | 3.7 |
| 高齢者以外も含む世帯 | 2,532 | 3.4 | 3.0 | 3.0 | 3.0 | 5.6 | 2.9 | 5.2 | 5.1 |
| 子どもがある世帯 | | | | | | | | | |
| 二親世帯(三世代) | 300 | 2.9 | 2.6 | 1.7 | 3.3 | 2.7 | 2.1 | 3.4 | 4.6 |
| 二親世帯(二世代) | 1,835 | 4.4 | 5.2 | 4.6 | 4.0 | 4.0 | 1.7 | 5.7 | 5.8 |
| ひとり親世帯(三世代) | 26 | 13.0 | 13.6 | 13.0 | 12.5 | 13.3 | 0.0 | 13.6 | 0.0 |
| ひとり親世帯(二世代) | 217 | 15.0 | 17.7 | 13.9 | 14.6 | 17.3 | 6.9 | 8.7 | 14.2 |

注)「あった」とした世帯数/(非該当と無回答を除く世帯数)。世帯票により集計している。

過去1年間の料金の未払い・債務の滞納を、等価可処分所得十分位階級別にみると(図表Ⅲ-9)、電気、ガス、水道、電話、家賃については、第Ⅱ十分位において、最も未払い・滞納経験の比率が高く、住民税とその他債務については第Ⅲ十分位が、住宅ローンについては第Ⅴ十分位が最も高い。概ね第Ⅲ十分位から第Ⅹ十分位にかけて未払い・滞納経験の比率が減少することがわかる。

図表Ⅲ-9 過去1年間に料金の未払い・債務の滞納があった世帯の割合(%)
(等価可処分所得十分位階級別)

| 等価可処分所得十分位階級 | 電気(%) | ガス(%) | 水道(%) | 電話(%) | 家賃(%) | 住宅ローン(%) | 住民税(%) | その他債務(%) |
|--------------|-------|-------|-------|-------|-------|----------|--------|----------|
| 第Ⅰ十分位 | 5.0 | 4.8 | 4.2 | 4.7 | 7.8 | 1.0 | 5.6 | 5.1 |
| 第Ⅱ十分位 | 6.3 | 6.6 | 5.8 | 7.2 | 10.1 | 3.4 | 7.7 | 9.2 |
| 第Ⅲ十分位 | 6.0 | 5.8 | 4.9 | 5.6 | 7.8 | 2.9 | 7.9 | 9.5 |
| 第Ⅳ十分位 | 3.6 | 4.2 | 4.0 | 3.6 | 5.3 | 2.7 | 6.7 | 5.7 |
| 第Ⅴ十分位 | 3.6 | 3.4 | 3.2 | 3.2 | 4.3 | 3.8 | 5.3 | 6.8 |
| 第Ⅵ十分位 | 2.4 | 1.9 | 1.9 | 1.9 | 3.1 | 1.6 | 4.6 | 3.5 |
| 第Ⅶ十分位 | 2.1 | 2.4 | 2.5 | 1.8 | 4.7 | 1.4 | 3.7 | 3.8 |
| 第Ⅷ十分位 | 1.4 | 1.3 | 1.5 | 1.7 | 1.9 | 1.9 | 3.2 | 3.4 |
| 第Ⅸ十分位 | 0.3 | 0.3 | 0.8 | 0.3 | 0.6 | 0.5 | 1.7 | 1.9 |
| 第Ⅹ十分位 | 0.8 | 0.9 | 0.6 | 0.6 | 0.3 | 1.0 | 1.1 | 1.1 |

注)「あった」とした世帯数/(非該当と無回答を除く世帯数)。世帯票により集計している。

4. 生活の状況

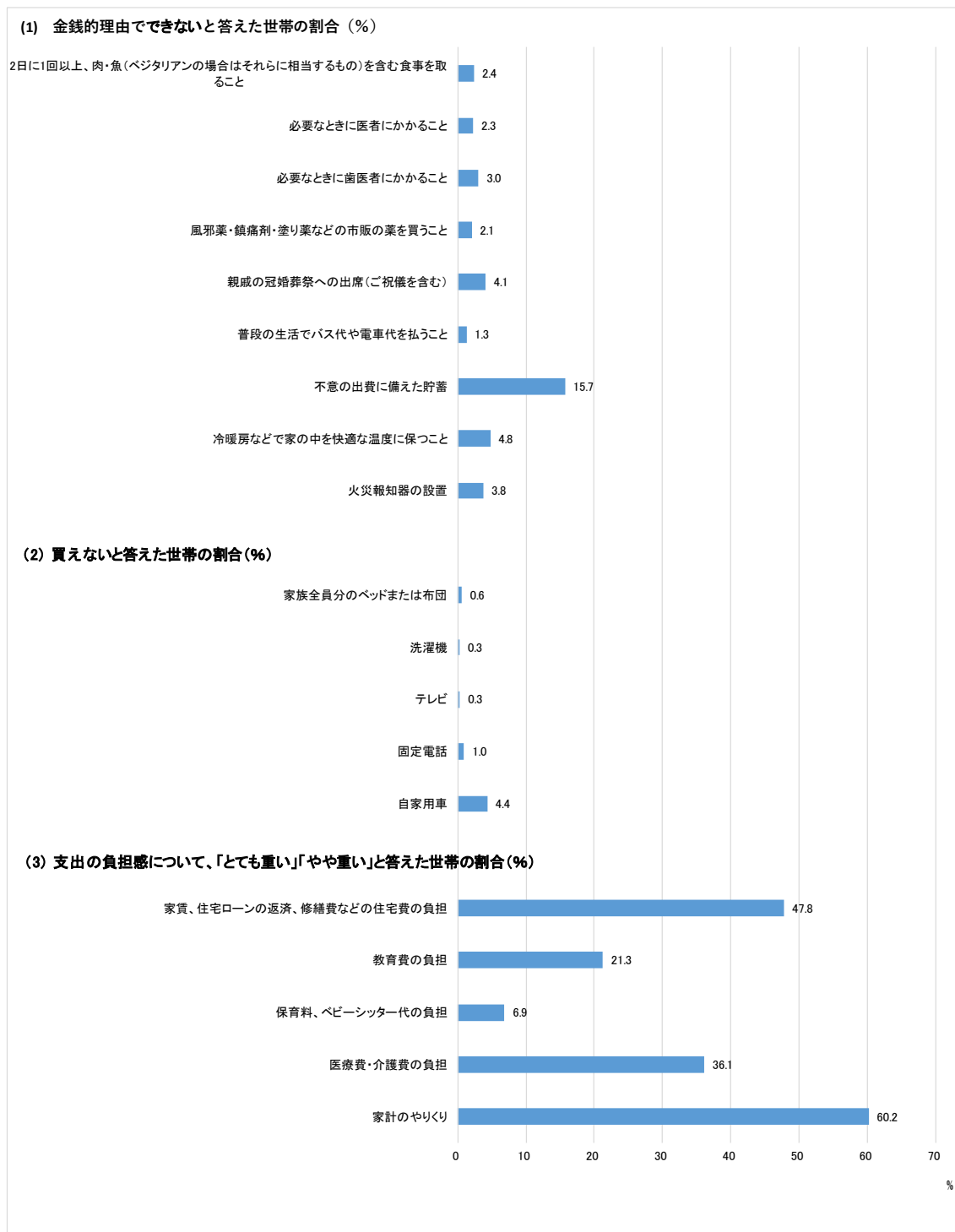
図表Ⅲ-10 では、世帯の生活の状況について、まず9つの項目について、金銭的理由で

きないかどうかを聞いている。金銭的理由でできないと答えた世帯の割合は、それぞれ「2日に1回以上、肉・魚を含む食事を取ること」(2.4%)、「必要なときに医者にかかること」(2.3%)、「必要なときに歯医者にかかること」(3.0%)、「風邪薬・鎮痛剤・塗り薬などの市販の薬を買うこと」(2.1%)、「親戚の冠婚葬祭への出席」(4.1%)、「普段の生活でバス代や電車代を払うこと」(1.3%)、「不意の出費に備えた貯蓄」(15.7%)、「冷暖房などで家の中を快適な温度に保つこと」(4.8%)、「火災報知機の設置」(3.8%)となる。不意の出費に備えた貯蓄ができないという世帯が15%を超えている。

世帯の耐久消費財の所有状況に関して、「家族全員分のベッドまたは布団」、「洗濯機」、「テレビ」、「固定電話」、「自家用車」の各項目に、買えないと答えた世帯の割合は、それぞれ0.6%、0.3%、0.3%、1.0%、4.4%であった。

世帯の支出の負担感について、「家賃・住宅ローンの返済・修繕費などの住宅費の負担」、「教育費の負担」、「保育料・ベビーシッター代の負担」、「医療費・介護費の負担」の4つの項目に関して「とても重い」か「やや重い」と答えた世帯の割合は、それぞれ、47.8%、21.3%、6.9%、36.1%であった。「家計のやりくり」については「とても大変」「やや大変」「大変でない」から選ぶよう尋ねており、60.2%の世帯が「とても大変」「やや大変」と答えている。

図表Ⅲ-10 世帯の生活について(生活の状況、耐久消費財の所有状況、支出の負担感)



注) (2)の買えないと答えた世帯の割合は、「必要ない」と答えた世帯を除く。家計のやりくりは、「とても大変」「やや大変」と答えた世帯の割合。すべて無回答を除いている。世帯票により集計している。

世帯タイプ別に、世帯の生活の状況についてみると（図表Ⅲ-11）、ひとり親世帯（二世帯）とひとり親世帯（三世帯）が高い比率で上述の各項目について金銭的理由でできないと答えている。不意の出費に備えた貯蓄ができない世帯の比率は、ひとり親世帯（二世帯）においては44.1%であり、ひとり親世帯（三世帯）や単独非高齢男性の世帯が続いている（それぞれ26.9%と22.9%）。

世帯の耐久消費財の所有状況では、単独高齢男性世帯とひとり親世帯（二世帯）において「買えない」と答えた世帯の割合が高い。

世帯の支出の負担感については、家賃・住宅ローンの返済・修繕費などの住宅費の負担、教育費の負担、保育料・ベビーシッター代の負担、家計のやりくりは、子どもがある世帯において「とても重い（とても大変）」か「やや重い（やや大変）」と答えた世帯の割合が高い。医療費・介護費の負担については、ひとり親世帯（三世帯）や高齢者のみの世帯において割合が高く、比較的子どもに関する費用負担のない単独非高齢世帯で低い。

図表Ⅲ-11 世帯の生活について(生活の状況、耐久消費財の所有状況、支出の負担感)(%)
(世帯タイプ別)

| 生活の状況、耐久消費財の所有状況、支出の負担感 | 総数 | 子どもがない世帯 | | | | | | | | | 子どもがある世帯 | | | |
|--|------|------------|------------|---------------------|---------------------|------------------|-------------------|-------------------|------------------|------------------------|-----------|-----------|-------------|-------------|
| | | 単独世帯 | | | | 夫婦のみ世帯 | | | その他世帯 | | 二親世帯(三世代) | 二親世帯(二世代) | ひとり親世帯(三世代) | ひとり親世帯(二世代) |
| | | 単独高 齢男性 | 単独高 齢女性 | 単独非 高 齢男 性 | 単独非 高 齢女 性 | 夫婦と もに高 齢者 | 夫婦の 一方が 高齢者 | 夫婦と もに非 高齢者 | 高齢者 のみの 世帯 | 高齢者 以外も 含む世 帯 | | | | |
| 総数(n) | | 392 | 756 | 697 | 490 | 1,309 | 280 | 860 | 142 | 2,532 | 300 | 1,835 | 26 | 217 |
| (1) 金銭的理由でできないと答えた世帯の割合(%) | | | | | | | | | | | | | | |
| 2日に1回以上、肉・魚(ベジタリアンの場合はそれに相当するもの)を含む食事を取ること | 2.4 | 4.4 | 3.6 | 4.7 | 3.8 | 2.4 | 2.2 | 1.2 | 3.0 | 2.2 | 1.4 | 0.8 | 7.7 | 4.7 |
| 必要なときに医者にかかること | 2.3 | 2.4 | 1.8 | 2.9 | 3.5 | 0.8 | 3.2 | 2.9 | 0.7 | 2.1 | 2.4 | 2.4 | 3.9 | 6.0 |
| 必要なときに歯医者にかかること | 3.0 | 3.0 | 2.5 | 4.0 | 4.0 | 1.1 | 3.6 | 3.6 | 1.5 | 3.2 | 1.7 | 3.3 | 7.7 | 7.4 |
| 風邪薬・鎮痛剤・塗り薬などの市販の薬を買うこと | 2.1 | 3.3 | 3.3 | 3.1 | 3.7 | 1.3 | 2.2 | 0.9 | 0.7 | 1.4 | 1.4 | 1.7 | 3.9 | 9.8 |
| 親戚の冠婚葬祭への出席(ご祝儀を含む) | 4.1 | 9.0 | 6.2 | 6.7 | 6.6 | 2.2 | 2.9 | 2.3 | 2.2 | 2.6 | 1.7 | 3.7 | 11.5 | 17.8 |
| 普段の生活でバス代や電車代を払うこと | 1.3 | 0.8 | 2.2 | 3.0 | 1.9 | 0.7 | 0.7 | 0.7 | 0.7 | 0.9 | 0.7 | 0.9 | 7.7 | 5.6 |
| 不意の出費に備えた貯蓄 | 15.7 | 21.3 | 12.5 | 22.9 | 17.7 | 8.4 | 13.4 | 13.2 | 12.8 | 13.6 | 15.7 | 19.3 | 26.9 | 44.1 |
| 冷暖房などで家の中を快適な温度に保つこと | 4.8 | 10.6 | 5.7 | 6.4 | 6.4 | 3.0 | 4.7 | 2.6 | 3.7 | 5.2 | 4.4 | 3.1 | 0.0 | 11.6 |
| 火災報知器の設置 | 3.8 | 6.9 | 4.4 | 4.2 | 2.3 | 3.3 | 2.9 | 2.5 | 5.8 | 3.8 | 4.1 | 3.5 | 0.0 | 7.0 |
| (2) 買えないと答えた世帯の割合(%) | | | | | | | | | | | | | | |
| 家族全員分のベッドまたは布団 | 0.6 | 0.9 | 0.6 | 0.9 | 0.0 | 0.5 | 0.4 | 0.0 | 0.0 | 0.4 | 1.0 | 1.0 | 4.0 | 3.4 |
| 洗濯機 | 0.3 | 1.6 | 0.1 | 1.1 | 0.4 | 0.1 | 0.0 | 0.0 | 0.0 | 0.3 | 0.0 | 0.1 | 0.0 | 0.5 |
| テレビ | 0.3 | 0.8 | 0.3 | 0.6 | 1.1 | 0.0 | 0.0 | 0.0 | 0.0 | 0.4 | 0.0 | 0.1 | 0.0 | 1.4 |
| 固定電話 | 1.0 | 3.1 | 0.6 | 3.2 | 2.6 | 0.0 | 0.4 | 0.3 | 0.0 | 0.5 | 1.1 | 1.4 | 0.0 | 5.7 |
| 自家用車 | 4.4 | 13.4 | 8.9 | 13.2 | 11.6 | 3.0 | 2.7 | 1.5 | 1.9 | 3.8 | 0.7 | 2.1 | 12.5 | 9.7 |
| (3) 支出の負担感について、「とても重い」「やや重い」と答えた世帯の割合(%) | | | | | | | | | | | | | | |
| 家賃、住宅ローンの返済、修繕費などの住宅費の負担 | 47.8 | 32.6 | 35.5 | 40.4 | 49.6 | 33.1 | 39.1 | 52.0 | 33.3 | 44.5 | 58.9 | 66.3 | 88.5 | 61.8 |
| 教育費の負担 | 21.3 | 2.6 | 0.9 | 10.5 | 9.1 | 1.2 | 1.7 | 7.1 | 2.7 | 11.7 | 50.9 | 55.6 | 92.3 | 67.0 |
| 保育料、ベビーシッター代の負担 | 6.9 | 2.2 | 0.2 | 2.0 | 0.9 | 0.7 | 0.0 | 1.2 | 1.8 | 1.3 | 14.6 | 23.2 | 22.7 | 14.5 |
| 医療費・介護費の負担 | 36.1 | 39.0 | 36.4 | 19.0 | 27.9 | 41.9 | 43.5 | 31.0 | 54.3 | 40.4 | 39.8 | 32.1 | 53.8 | 30.2 |
| 家計のやりくり | 60.2 | 54.3 | 49.6 | 49.5 | 54.9 | 49.7 | 51.8 | 53.4 | 59.0 | 61.2 | 72.4 | 75.3 | 96.2 | 84.8 |

注) (2)の買えないと答えた世帯の割合は、「必要ない」と答えた世帯を除く。家計のやりくりは、「とても大変」「やや大変」と答えた世帯の割合。すべて無回答を除いている。世帯票により集計している。

等価可処分所得十分位階級別にみると（図表Ⅲ-12）、世帯の生活の状況のどの項目に関しても、金銭的理由でできないと答えた世帯の割合は第Ⅰ十分位もしくは第Ⅱ十分位において最も高い。所得階級が高くなるほど割合は低くなる。耐久消費財の所有に関して、「買えない」と答えた世帯の割合は同様である。

世帯の支出の負担感については、家賃、住宅ローンの返済、修繕費などの住宅費の負担を「とても重い」か「やや重い」と答えた世帯の割合は、第Ⅰ十分位から第Ⅸ十分位では、40%台半ばから50%台前半でほぼ一定であるが、第Ⅹ十分位で37.5%と低くなる。教育費の負担についての割合は、所得階級で大きな違いはない。保育料、ベビーシッター代の負担、医療費・介護費の負担、家計のやりくりについての割合は、第Ⅱ十分位から第Ⅳ十分位で最も高く、所得階級が高くなるほど低くなっている。

図表Ⅲ-12 世帯の生活について(生活の状況、耐久消費財の所有状況、支出の負担感)(%)
(等価可処分所得十分位階級別)

| 生活の状況、耐久消費財の所有状況、支出の負担感 | 第Ⅰ十分位 | 第Ⅱ十分位 | 第Ⅲ十分位 | 第Ⅳ十分位 | 第Ⅴ十分位 | 第Ⅵ十分位 | 第Ⅶ十分位 | 第Ⅷ十分位 | 第Ⅸ十分位 | 第Ⅹ十分位 |
|--|-------|-------|-------|-------|-------|-------|-------|-------|-------|-------|
| (1) 金銭的理由でできないと答えた世帯の割合(%) | | | | | | | | | | |
| 2日に1回以上、肉・魚(ベジタリアンの場合はそれに相当するもの)を含む食事を取ること | 6.1 | 5.2 | 3.8 | 2.0 | 1.7 | 1.3 | 1.0 | 0.7 | 0.3 | 0.3 |
| 必要ときに医者にかかること | 3.7 | 4.2 | 4.1 | 3.4 | 2.5 | 1.8 | 1.6 | 0.8 | 0.3 | 0.4 |
| 必要ときに歯医者にかかること | 5.2 | 5.7 | 5.8 | 4.5 | 3.3 | 2.3 | 1.9 | 1.1 | 0.4 | 0.6 |
| 風邪薬・鎮痛剤・塗り薬などの市販の薬を買うこと | 4.9 | 4.2 | 3.8 | 2.8 | 1.4 | 1.4 | 1.0 | 0.0 | 0.1 | 0.3 |
| 親戚の冠婚葬祭への出席(ご祝儀を含む) | 9.2 | 8.9 | 8.3 | 4.1 | 3.7 | 3.1 | 1.8 | 0.4 | 0.1 | 0.2 |
| 普段の生活でバス代や電車代を払うこと | 3.2 | 2.2 | 2.5 | 1.5 | 0.6 | 0.3 | 0.4 | 0.1 | 0.0 | 0.3 |
| 不意の出費に備えた貯蓄 | 21.8 | 26.3 | 24.4 | 20.6 | 14.8 | 14.8 | 13.6 | 9.8 | 5.5 | 4.5 |
| 冷暖房などで家の中を快適な温度に保つこと | 9.7 | 9.4 | 7.6 | 5.0 | 5.1 | 2.6 | 3.4 | 1.1 | 0.7 | 0.3 |
| 火災報知器の設置 | 7.2 | 5.9 | 5.7 | 5.5 | 3.4 | 3.1 | 2.5 | 2.4 | 0.8 | 0.8 |
| (2) 買えないと答えた世帯の割合(%) | | | | | | | | | | |
| 家族全員分のベッドまたは布団 | 1.2 | 1.4 | 1.5 | 1.0 | 0.5 | 0.4 | 0.1 | 0.0 | 0.0 | 0.1 |
| 洗濯機 | 1.2 | 0.7 | 0.1 | 0.4 | 0.2 | 0.1 | 0.0 | 0.0 | 0.0 | 0.1 |
| テレビ | 0.6 | 0.9 | 0.3 | 0.4 | 0.5 | 0.1 | 0.2 | 0.0 | 0.0 | 0.0 |
| 固定電話 | 3.0 | 1.8 | 1.0 | 1.0 | 1.2 | 0.3 | 0.4 | 0.3 | 0.0 | 0.1 |
| 自家用車 | 9.1 | 7.3 | 8.4 | 5.3 | 3.6 | 3.9 | 2.0 | 1.7 | 1.8 | 0.4 |
| (3) 支出の負担感について、「とても重い」「やや重い」と答えた世帯の割合(%) | | | | | | | | | | |
| 家賃、住宅ローンの返済、修繕費などの住宅費の負担 | 45.3 | 54.2 | 49.6 | 49.2 | 48.9 | 47.0 | 50.2 | 49.0 | 47.9 | 37.5 |
| 教育費の負担 | 18.8 | 27.2 | 18.6 | 22.9 | 19.7 | 20.7 | 21.1 | 23.4 | 24.6 | 19.0 |
| 保育料、ベビーシッター代の負担 | 8.0 | 7.7 | 5.4 | 9.6 | 8.7 | 8.6 | 6.2 | 7.4 | 5.4 | 1.6 |
| 医療費・介護費の負担 | 42.1 | 44.2 | 48.0 | 39.8 | 41.3 | 35.3 | 31.5 | 31.1 | 26.4 | 17.7 |
| 家計のやりくり | 66.8 | 72.7 | 70.8 | 69.3 | 62.4 | 61.3 | 59.4 | 57.4 | 51.3 | 31.6 |

注) (2)の買えないと答えた世帯の割合は、「必要ない」と答えた世帯を除く。家計のやりくりは、「とても大変」「やや大変」と答えた世帯の割合。すべて無回答を除いている。世帯票により集計している。

Ⅳ 人と人とのつながり・支え合いの状況

1. 人と人とのつながりの状況

18歳以上の世帯員に対して、ふだんどの程度、人とあいさつ程度の会話や世間話をするかという質問に対する回答の集計結果が図表Ⅳ-1である。毎日会話する者の割合は全体で91.2%、2週間に1回以下の者の割合は2.2%（前回調査では2.1%、ただし20歳以上）である。性・年齢階級別に見ると、60歳未満に関しては、毎日会話する者の割合は、いずれの年齢階層でも男性で90%以上、女性で95%以上となっており、性差はほとんど見られない。他方で、60歳以上では、男女ともに年齢階級が高い層で毎日会話する者の割合が低くなっている。特に80歳以上の女性について78.5%と大きく低下している。ただし、2～3日に1回まで含めると93.2%であり、他の年齢階級と比較してそれほど低下していない。

図表Ⅳ-1 会話頻度(性・年齢階級別)

| (1)男女計 | 合計(n) | 会話頻度(%) | | | |
|--------|--------|---------|---------|--------------|----------|
| | | 毎日 | 2～3日に1回 | 4～7日(1週間に1回) | 2週間に1回以下 |
| 合計 | 19,347 | 91.2 | 5.0 | 1.6 | 2.2 |
| 18-19歳 | 371 | 95.7 | 3.2 | 0.0 | 1.1 |
| 20-29歳 | 1,719 | 95.8 | 2.3 | 0.7 | 1.2 |
| 30-39歳 | 2,558 | 96.2 | 2.1 | 0.6 | 1.1 |
| 40-49歳 | 3,324 | 95.5 | 2.2 | 0.8 | 1.5 |
| 50-59歳 | 3,078 | 94.1 | 3.1 | 0.8 | 1.9 |
| 60-69歳 | 3,966 | 88.4 | 6.2 | 2.5 | 2.9 |
| 70-79歳 | 2,847 | 85.1 | 9.1 | 2.5 | 3.3 |
| 80歳以上 | 1,484 | 79.8 | 12.8 | 4.0 | 3.4 |
| 合計(n) | 19,347 | 17,647 | 965 | 309 | 426 |

注)個人票により集計している。

| (2)男性 | 合計(n) | 会話頻度(%) | | | |
|--------|-------|---------|---------|--------------|----------|
| | | 毎日 | 2～3日に1回 | 4～7日(1週間に1回) | 2週間に1回以下 |
| 合計 | 9,223 | 90.2 | 5.1 | 1.7 | 3.0 |
| 18-19歳 | 173 | 91.9 | 5.8 | 0.0 | 2.3 |
| 20-29歳 | 808 | 95.2 | 2.6 | 0.6 | 1.6 |
| 30-39歳 | 1,273 | 95.6 | 2.0 | 0.8 | 1.6 |
| 40-49歳 | 1,631 | 93.6 | 3.0 | 1.0 | 2.3 |
| 50-59歳 | 1,444 | 92.2 | 4.2 | 0.8 | 2.8 |
| 60-69歳 | 1,907 | 87.5 | 6.2 | 2.6 | 3.7 |
| 70-79歳 | 1,359 | 83.2 | 9.3 | 2.6 | 4.9 |
| 80歳以上 | 628 | 81.5 | 10.2 | 4.0 | 4.3 |
| 合計(n) | 9,223 | 8,315 | 474 | 154 | 280 |

注)個人票により集計している。

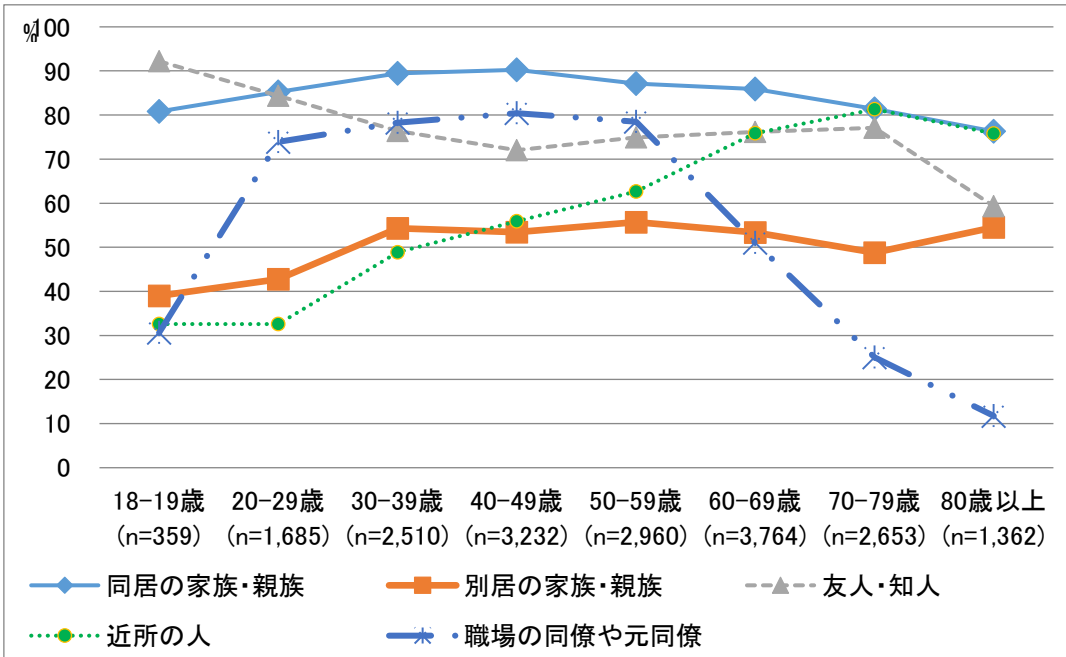
| (3)女性 | 合計(n) | 会話頻度 (%) | | | |
|--------|--------|----------|---------|--------------|----------|
| | | 毎日 | 2~3日に1回 | 4~7日(1週間)に1回 | 2週間に1回以下 |
| 合計 | 10,124 | 92.2 | 4.8 | 1.5 | 1.4 |
| 18-19歳 | 198 | 99.0 | 1.0 | 0.0 | 0.0 |
| 20-29歳 | 911 | 96.3 | 2.1 | 0.8 | 0.9 |
| 30-39歳 | 1,285 | 96.8 | 2.1 | 0.4 | 0.7 |
| 40-49歳 | 1,693 | 97.4 | 1.4 | 0.5 | 0.8 |
| 50-59歳 | 1,634 | 95.8 | 2.2 | 0.9 | 1.2 |
| 60-69歳 | 2,059 | 89.2 | 6.1 | 2.4 | 2.2 |
| 70-79歳 | 1,488 | 86.8 | 8.9 | 2.4 | 1.9 |
| 80歳以上 | 856 | 78.5 | 14.7 | 4.1 | 2.7 |
| 合計(n) | 10,124 | 9,332 | 491 | 155 | 146 |

注)個人票により集計している。

ここ 1 か月の間にどのような関係の人と話をしたかを複数回答で尋ねた質問に関する回答の割合を年齢階級別に見ると(図表IV-2)、「同居の家族・親族」と会話した者の割合は、10歳代から40歳代まで80.8%から90.3%まで上昇するが、その後、50歳代から年齢が高くなるとともに低下し、80歳以上では76.3%となっている。「別居の家族・親族」と会話した者の割合は、30歳代まで上昇し、40歳代、50歳代は同程度の水準であるが、60歳代以降の層でやや低くなっている。「家族・親族」以外では、「友人・知人」や「職場の同僚や元同僚」と会話した者の割合が、高い年齢階級で低くなっており、とくに「職場の同僚や元同僚」と会話した者の割合は60歳代以上になると急激に低下する。他方で、「近所の人」や「医療・福祉・教育関係の専門家」と会話した者の割合は、高い年齢階級で高くなっている。

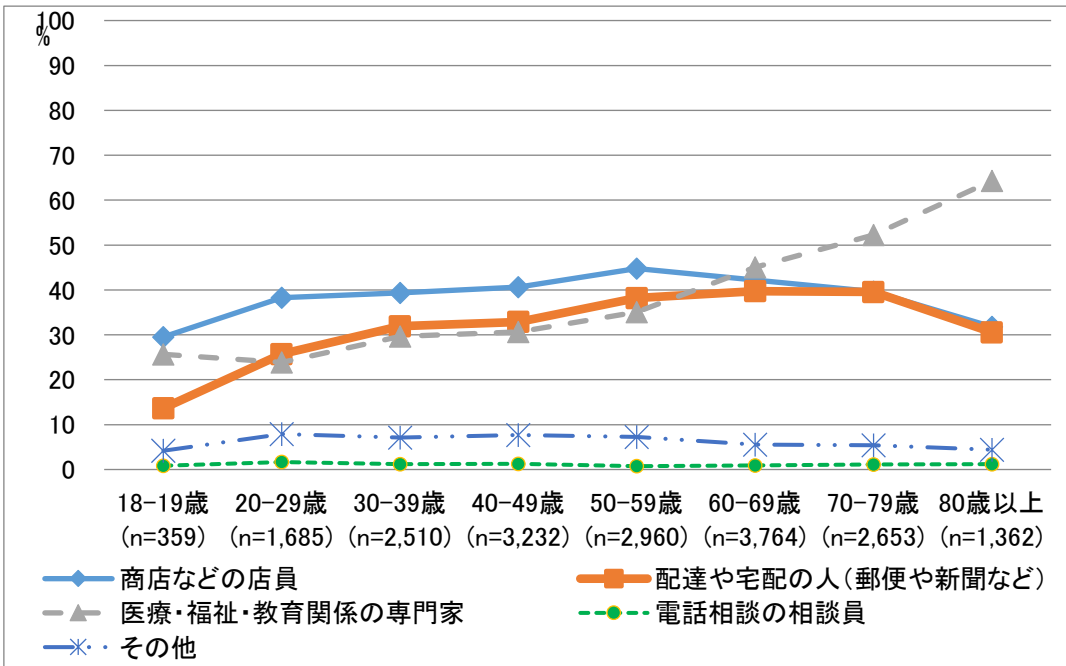
図表Ⅳ-2 会話相手(年齢階級別)

(同居の家族・親族、別居の家族・親族、友人・知人、近所の人、職場の同僚や元同僚)



注) 個人票により集計している。nは「ここ1か月に直接話をした人は、何人くらいいましたか」という問に回答した総数。

(商店などの店員、配達や宅配の人(郵便や新聞など)、医療・福祉・教育関係の専門家、電話相談の相談員、その他)



注) 個人票により集計している。nは「ここ1か月に直接話をした人は、何人くらいいましたか」という問に回答した総数。

等価可処分所得十分位階級別（以下、所得階級とする）に会話頻度を見ると（図表Ⅳ-3）、所得階級が高い層で、毎日会話する者の割合が高くなっている。逆に会話頻度が2週間に1回以下の人は、所得階級が低い層で多くなっている。

図表Ⅳ-3 会話頻度（等価可処分所得十分位階級別）

| 等価可処分所得十分位階級 | 合計(n) | 毎日(%) | 2～3日に1回(%) | 4～7日(1週間に1回)(%) | 2週間に1回以下(%) |
|--------------|--------|--------|------------|-----------------|-------------|
| 第Ⅰ十分位 | 1,341 | 76.2 | 12.3 | 4.0 | 7.5 |
| 第Ⅱ十分位 | 1,450 | 85.7 | 7.8 | 2.7 | 3.9 |
| 第Ⅲ十分位 | 1,648 | 87.4 | 7.4 | 2.3 | 2.9 |
| 第Ⅳ十分位 | 1,567 | 89.9 | 5.9 | 2.1 | 2.1 |
| 第Ⅴ十分位 | 1,838 | 91.8 | 5.1 | 1.4 | 1.6 |
| 第Ⅵ十分位 | 1,831 | 93.3 | 4.1 | 1.4 | 1.3 |
| 第Ⅶ十分位 | 1,925 | 94.1 | 2.9 | 1.2 | 1.8 |
| 第Ⅷ十分位 | 2,124 | 95.9 | 2.4 | 0.8 | 0.9 |
| 第Ⅸ十分位 | 2,252 | 97.0 | 1.8 | 0.4 | 0.7 |
| 第Ⅹ十分位 | 2,088 | 97.0 | 1.7 | 0.7 | 0.6 |
| 合計(n) | 18,064 | 16,567 | 846 | 279 | 372 |

注)個人票により集計している。所得不詳を除く。

世帯タイプ別に会話状況を見ると、単独世帯において毎日会話する者の割合が低いことが分かる（図表Ⅳ-4）。その中でも、単独高齢男性の会話頻度が低く、2週間に1回以下となる者の割合が14.8%となっている。前回調査の結果（16.7%）と比較するとやや改善しているものの、単独高齢男性世帯で会話頻度が低いと言える。単独高齢女性の会話頻度が2週間に1回以下の割合は5.4%である（前回調査では3.9%）。子どもがある世帯では低く同割合は0.7%である（前回調査では0.7%）。

図表Ⅳ-4 会話頻度(世帯タイプ別)

| 世帯タイプ | 合計 (n) | 会話頻度(%) | | | |
|-------------|-----------|---------|-------------|------------------|--------------|
| | | 毎日 | 2～3日に 1回 | 4～7日(1週 間)に1回 | 2週間に 1回以下 |
| 子どもがない世帯 | | | | | |
| 単独世帯 | | | | | |
| 単独高齢男性世帯 | 364 | 49.5 | 25.0 | 10.7 | 14.8 |
| 単独高齢女性世帯 | 717 | 61.1 | 26.1 | 7.4 | 5.4 |
| 単独非高齢男性世帯 | 672 | 76.0 | 11.9 | 3.7 | 8.3 |
| 単独非高齢女性世帯 | 481 | 84.0 | 8.7 | 2.9 | 4.4 |
| 夫婦のみ世帯 | | | | | |
| 夫婦ともに高齢者世帯 | 2,339 | 89.3 | 5.9 | 2.4 | 2.4 |
| 夫婦の一方が高齢者世帯 | 512 | 92.4 | 5.1 | 2.0 | 0.6 |
| 夫婦ともに非高齢者世帯 | 1,590 | 96.4 | 1.9 | 0.6 | 1.1 |
| その他世帯 | | | | | |
| 高齢者のみ世帯 | 244 | 88.5 | 7.0 | 1.2 | 3.3 |
| 高齢者以外も含む世帯 | 6,578 | 93.8 | 3.4 | 1.0 | 1.8 |
| 小計 | 13,497 | 89.0 | 6.2 | 2.0 | 2.8 |
| 子どもがある世帯 | | | | | |
| 二親世帯(三世代) | 998 | 97.3 | 1.9 | 0.3 | 0.5 |
| 二親世帯(二世代) | 3,840 | 97.3 | 1.7 | 0.4 | 0.6 |
| ひとり親世帯(三世代) | 61 | 95.1 | 3.3 | 0.0 | 1.6 |
| ひとり親世帯(二世代) | 278 | 95.0 | 1.8 | 1.4 | 1.8 |
| その他有子世帯 | 28 | 89.3 | 7.1 | 0.0 | 3.6 |
| 小計 | 5,205 | 97.1 | 1.8 | 0.4 | 0.7 |
| 合計(n) | 18,702 | 17,068 | 926 | 298 | 410 |

注)個人票により集計している。世帯タイプ不詳を除く。

2. 人と人との支え合いの状況(社会的サポートの状況)

18歳以上の世帯員に対して、9種類の事柄(サポート種類)ごとに、頼れる人(サポート提供者)の有無を複数回答で尋ねた。サポート種類別に頼れる人がいる者の割合を見ると(図表IV-5)、いずれのサポートについても「家族・親族」が最も高い。「家族・親族」に次いで、同割合が高いのは「友人・知人」であるが、いずれのサポート種類においても「家族・親族」に比べて大幅に低くなる。ただし、「愚痴を聞いてくれること」(56.9%)、「喜びや悲しみを分かち合うこと」(52.2%)、「日頃のちょっとしたことの手助け」(39.0%)、「重要な事柄の相談」(32.1%)では、「友人・知人」を「頼れる人」とする者の割合が比較的高い。また、「近所の人」は「日頃のちょっとしたことの手助け」、「職場の人」は「愚痴を聞いてくれること」、「喜びや悲しみを分かち合うこと」、「日頃のちょっとしたことの手助け」に関して「頼れる人」として挙げる者の割合が10%を上回り、相対的に高くなっている。

図表IV-5 頼れる人の有無(サポート種類別)

| サポート種類 | 合計 (n) | いない (%) | そのことでは 人に頼らない (%) | いる (%) | いると回答した人の頼れる相手(%) (複数回答) | | | | | |
|-----------------|-----------|------------|-------------------------|-----------|--------------------------|-------|------|------|---------------|-------|
| | | | | | 家族・親族 | 友人・知人 | 近所の人 | 職場の人 | 民生委員・ 福祉の人 | その他の人 |
| 子どもの世話や看病 | 17,138 | 20.8 | 12.0 | 67.2 | 75.3 | 7.2 | 2.3 | 1.0 | 0.8 | 0.7 |
| (子ども以外)の介護や看病 | 17,493 | 27.6 | 8.3 | 64.1 | 67.5 | 3.7 | 1.3 | 0.6 | 3.0 | 1.1 |
| 重要な事柄の相談 | 18,321 | 7.2 | 4.4 | 88.5 | 87.3 | 32.1 | 1.3 | 8.1 | 0.9 | 1.6 |
| 愚痴を聞いてくれること | 18,399 | 6.3 | 5.6 | 88.1 | 79.2 | 56.9 | 5.0 | 19.5 | 0.7 | 1.8 |
| 喜びや悲しみを分かち合うこと | 18,364 | 5.3 | 3.1 | 91.6 | 87.3 | 52.2 | 4.6 | 13.7 | 0.3 | 1.6 |
| いざという時のお金の援助 | 18,380 | 16.2 | 23.9 | 59.9 | 77.2 | 4.8 | 0.2 | 1.0 | 0.2 | 0.5 |
| 日頃のちょっとしたことの手助け | 18,317 | 7.4 | 7.4 | 85.2 | 85.1 | 39.0 | 15.8 | 11.9 | 0.8 | 1.2 |
| 家を借りる時の保証人を頼むこと | 17,711 | 12.6 | 28.9 | 58.5 | 79.8 | 6.0 | 0.4 | 1.1 | 0.1 | 0.6 |
| 成年後見人・保佐人を頼むこと | 17,444 | 23.2 | 33.4 | 43.4 | 63.1 | 3.1 | 0.2 | 0.3 | 0.8 | 0.8 |

注)個人票により集計している。「いると回答した人の頼れる相手(%) (複数回答)」の分母は「いる」と回答した者と「いない」と回答した者の合計。

9種類のサポート種類のうち、「子どもの世話や看病」、「(子ども以外の)介護や看病」及び「日頃のちょっとしたことの手助け」について頼れる人がいる者の割合を、世帯タイプ別に見た(図表IV-6、図表IV-7、図表IV-8)。基本的に世帯タイプにかかわらず、頼れる者として「家族・親族」を挙げる者が最も多い。単独世帯で頼れる人がいる者の割合は、それ以外の世帯タイプに比べて全体として低いが、その中で女性は比較的頼れる人がいる割合が高い。「日頃のちょっとした手助け」について、単独世帯の高齢(65歳以上)の女性で頼れる人がいない人は9.1%にとどまり、「近所の人」を頼れる人として挙げる人の割合が相対的に高くなっている(図表IV-8)。他方で、単独世帯の高齢男性は「(子ども以外の)介護や看病」で70%弱の人が頼る人がいないか、あるいは、そのことで人に頼らないとしており(図表IV-7)、「日頃のちょっとした手助け」では頼る人がいないが30.1%、そのことでは人に頼らないが15.4%であった(図表IV-8)。

図表IV-6 「子どもの世話や看病」で頼れる人(世帯タイプ別)

| 世帯タイプ (子どもがある世帯のみ) | 合計 (n) | いない (%) | そのことでは 人に頼らない (%) | いる (%) | いると回答した人の頼れる相手(%) (複数回答) | | | | | |
|-----------------------|-----------|------------|-------------------------|-----------|--------------------------|-------|------|------|---------------|-------|
| | | | | | 家族・親族 | 友人・知人 | 近所の人 | 職場の人 | 民生委員・ 福祉の人 | その他の人 |
| 二親世帯(三世代) | 933 | 9.0 | 4.9 | 86.1 | 90.2 | 9.0 | 2.8 | 1.4 | 0.6 | 0.3 |
| 二親世帯(二世帯) | 3,632 | 7.0 | 4.8 | 88.1 | 92.0 | 11.9 | 3.7 | 1.5 | 0.6 | 1.0 |
| ひとり親世帯(三世代) | 56 | 14.3 | 7.1 | 78.6 | 82.7 | 7.7 | 5.8 | 0.0 | 0.0 | 0.0 |
| ひとり親世帯(二世帯) | 248 | 18.1 | 6.5 | 75.4 | 78.4 | 12.5 | 1.7 | 3.0 | 1.3 | 0.9 |
| その他有子世帯 | 27 | 25.9 | 7.4 | 66.7 | 60.0 | 8.0 | 8.0 | 4.0 | 0.0 | 4.0 |

注)個人票により集計している。「いると回答した人の頼れる相手(%) (複数回答)」の分母は「いる」と回答した者と「いない」と回答した者の合計。

図表Ⅳ-7 「(子ども以外の)介護や看病」で頼れる人(世帯タイプ別)

| 世帯タイプ | 合計 (n) | いない (%) | そのことでは 人に頼らない (%) | いる (%) | いると回答した人の頼れる相手(%) (複数回答) | | | | | |
|-------------|-----------|------------|-------------------------|-----------|--------------------------|-------|------|------|---------------|-------|
| | | | | | 家族・親族 | 友人・知人 | 近所の人 | 職場の人 | 民生委員・ 福祉の人 | その他の人 |
| 子どもがない世帯 | | | | | | | | | | |
| 単独世帯 | | | | | | | | | | |
| 単独高齢男性世帯 | 294 | 58.2 | 11.2 | 30.6 | 28.4 | 3.4 | 1.9 | 0.0 | 4.2 | 0.4 |
| 単独高齢女性世帯 | 528 | 45.1 | 12.9 | 42.0 | 41.7 | 4.6 | 2.0 | 0.0 | 4.6 | 0.7 |
| 単独非高齢男性世帯 | 630 | 44.4 | 18.1 | 37.5 | 42.6 | 5.0 | 1.9 | 1.7 | 2.1 | 1.7 |
| 単独非高齢女性世帯 | 441 | 26.8 | 17.2 | 56.0 | 63.8 | 10.7 | 1.6 | 1.4 | 3.6 | 1.1 |
| 夫婦のみ世帯 | | | | | | | | | | |
| 夫婦ともに高齢者世帯 | 2,033 | 30.7 | 7.1 | 62.2 | 63.7 | 3.4 | 2.0 | 0.2 | 3.8 | 1.3 |
| 夫婦の一方が高齢者世帯 | 475 | 22.9 | 11.4 | 65.7 | 72.0 | 3.3 | 1.4 | 0.0 | 5.5 | 1.0 |
| 夫婦ともに非高齢者世帯 | 1,526 | 22.1 | 8.2 | 69.7 | 73.9 | 4.6 | 1.6 | 1.2 | 3.8 | 1.5 |
| その他世帯 | | | | | | | | | | |
| 高齢者のみ世帯 | 216 | 31.0 | 1.9 | 67.1 | 63.2 | 4.7 | 2.8 | 0.0 | 8.0 | 2.8 |
| 高齢者以外も含む世帯 | 5,931 | 26.9 | 8.2 | 64.9 | 68.4 | 3.4 | 1.2 | 0.7 | 2.9 | 1.2 |
| 小計 | 12,074 | 29.3 | 9.1 | 61.5 | 64.9 | 4.0 | 1.5 | 0.7 | 3.5 | 1.2 |
| 子どもがある世帯 | | | | | | | | | | |
| 二親世帯(三世代) | 911 | 18.9 | 4.6 | 76.5 | 78.0 | 4.4 | 1.3 | 0.7 | 4.1 | 1.0 |
| 二親世帯(二世代) | 3,614 | 21.7 | 6.9 | 71.4 | 75.6 | 2.7 | 0.7 | 0.5 | 1.3 | 0.7 |
| ひとり親世帯(三世代) | 52 | 28.8 | 3.8 | 67.3 | 64.0 | 6.0 | 6.0 | 2.0 | 4.0 | 0.0 |
| ひとり親世帯(二世代) | 247 | 41.7 | 9.3 | 49.0 | 53.1 | 4.5 | 0.9 | 1.3 | 0.9 | 0.4 |
| その他有子世帯 | 27 | 51.9 | 7.4 | 40.7 | 40.0 | 0.0 | 4.0 | 0.0 | 0.0 | 4.0 |
| 小計 | 4,851 | 22.4 | 6.6 | 71.0 | 74.6 | 3.2 | 0.9 | 0.6 | 1.9 | 0.8 |

注)個人票により集計している。世帯タイプ不詳を除く。「いると回答した人の頼れる相手(%) (複数回答)」の分母は「いる」と回答した者と「いない」と回答した者の合計。

図表Ⅳ-8 「日頃のちょっとした手助け」で頼れる人(世帯タイプ別)

| 世帯タイプ | 合計 (n) | いない (%) | そのことでは 人に頼らない (%) | いる (%) | いると回答した人の頼れる相手(%) (複数回答) | | | | | |
|-------------|-----------|------------|-------------------------|-----------|--------------------------|-------|------|------|---------------|-------|
| | | | | | 家族・親族 | 友人・知人 | 近所の人 | 職場の人 | 民生委員・ 福祉の人 | その他の人 |
| 子どもがない世帯 | | | | | | | | | | |
| 単独世帯 | | | | | | | | | | |
| 単独高齢男性世帯 | 332 | 30.1 | 15.4 | 54.5 | 44.8 | 27.8 | 16.4 | 1.8 | 6.0 | 1.8 |
| 単独高齢女性世帯 | 646 | 9.1 | 11.1 | 79.7 | 70.4 | 34.8 | 29.1 | 1.4 | 4.2 | 2.3 |
| 単独非高齢男性世帯 | 649 | 22.7 | 19.1 | 58.2 | 44.6 | 42.9 | 7.0 | 19.0 | 2.1 | 2.1 |
| 単独非高齢女性世帯 | 467 | 10.1 | 6.6 | 83.3 | 62.6 | 60.6 | 9.2 | 21.1 | 1.4 | 1.6 |
| 夫婦のみ世帯 | | | | | | | | | | |
| 夫婦ともに高齢者世帯 | 2,168 | 7.0 | 7.7 | 85.3 | 85.6 | 32.1 | 23.6 | 1.4 | 0.5 | 0.8 |
| 夫婦の一方が高齢者世帯 | 494 | 6.3 | 9.9 | 83.8 | 86.7 | 38.0 | 22.9 | 4.0 | 0.4 | 0.7 |
| 夫婦ともに非高齢者世帯 | 1,550 | 6.6 | 8.0 | 85.4 | 89.6 | 40.4 | 14.1 | 17.0 | 0.1 | 0.9 |
| その他世帯 | | | | | | | | | | |
| 高齢者のみ世帯 | 228 | 10.1 | 2.6 | 87.3 | 85.1 | 29.7 | 29.7 | 0.9 | 0.9 | 1.4 |
| 高齢者以外も含む世帯 | 6,217 | 6.0 | 7.1 | 86.8 | 88.6 | 38.2 | 13.7 | 12.4 | 0.6 | 1.1 |
| 小計 | 12,751 | 8.1 | 8.4 | 83.5 | 83.2 | 37.9 | 16.4 | 10.3 | 1.0 | 1.2 |
| 子どもがある世帯 | | | | | | | | | | |
| 二親世帯(三世代) | 943 | 3.0 | 3.5 | 93.5 | 93.5 | 39.2 | 18.7 | 13.1 | 0.4 | 1.2 |
| 二親世帯(二世代) | 3,690 | 5.1 | 5.6 | 89.3 | 90.7 | 41.8 | 13.4 | 16.8 | 0.3 | 1.1 |
| ひとり親世帯(三世代) | 57 | 8.8 | 0.0 | 91.2 | 87.7 | 29.8 | 12.3 | 5.3 | 0.0 | 0.0 |
| ひとり親世帯(二世代) | 261 | 11.5 | 5.0 | 83.5 | 80.2 | 50.0 | 9.7 | 15.3 | 0.8 | 0.8 |
| その他有子世帯 | 27 | 18.5 | 0.0 | 81.5 | 66.7 | 40.7 | 14.8 | 11.1 | 3.7 | 11.1 |
| 小計 | 4,978 | 5.2 | 5.0 | 89.8 | 90.5 | 41.6 | 14.2 | 15.9 | 0.4 | 1.1 |

注)個人票により集計している。世帯タイプ不詳を除く。「いると回答した人の頼れる相手(%) (複数回答)」の分母は「いる」と回答した者と「いない」と回答した者の合計。

同様に、所得階級別に「子どもの世話や看病」、「(子ども以外の) 介護や看病」及び「日頃のちょっとした手助け」について頼れる人がいる者の割合を見ると(図表IV-9、図表IV-10、図表IV-11)、頼れる人がいないと回答する人の割合は所得階級が低い層で高くなっている。「家族・親族」、「友人・知人」、「職場の人」を頼れる人として挙げる人の割合は所得階級が高い層で高くなっているが、「近所の人」を頼れる人として挙げる人の割合はそれほど変わらない。他方、「日頃のちょっとした手助け」について「民生委員・福祉の人」を挙げる人の割合は所得階級が低い層で高くなっている。

図表IV-9 「子どもの世話や看病」で頼れる人(等価可処分所得十分位階級別)

| 世帯所得 | 合計 (n) | いない (%) | そのことでは 人に頼らない (%) | いる (%) | いると回答した人の頼れる相手(%) (複数回答) | | | | | |
|----------|-----------|------------|-------------------------|-----------|--------------------------|-------|------|------|---------------|-------|
| | | | | | 家族・親族 | 友人・知人 | 近所の人 | 職場の人 | 民生委員・ 福祉の人 | その他の人 |
| 第I十分位 | 1,078 | 31.4 | 11.9 | 56.7 | 62.7 | 5.7 | 2.4 | 0.0 | 0.6 | 0.3 |
| 第II十分位 | 1,234 | 27.2 | 9.9 | 62.9 | 68.3 | 6.7 | 2.1 | 0.2 | 1.3 | 0.8 |
| 第III十分位 | 1,428 | 23.5 | 11.5 | 65.1 | 72.2 | 6.3 | 1.7 | 1.1 | 0.9 | 1.3 |
| 第IV十分位 | 1,394 | 19.6 | 10.8 | 69.7 | 76.7 | 7.9 | 3.4 | 0.4 | 1.3 | 0.4 |
| 第V十分位 | 1,666 | 21.7 | 10.9 | 67.4 | 75.0 | 5.7 | 2.2 | 1.2 | 1.3 | 0.7 |
| 第VI十分位 | 1,663 | 18.0 | 9.5 | 72.5 | 78.9 | 9.0 | 2.5 | 1.3 | 0.9 | 0.5 |
| 第VII十分位 | 1,760 | 18.7 | 12.8 | 68.5 | 77.8 | 7.4 | 2.9 | 1.6 | 0.9 | 0.7 |
| 第VIII十分位 | 1,932 | 16.9 | 13.0 | 70.1 | 80.1 | 7.3 | 1.6 | 1.0 | 0.4 | 0.4 |
| 第IX十分位 | 2,072 | 18.9 | 13.9 | 67.2 | 77.3 | 7.2 | 1.7 | 1.0 | 0.7 | 0.7 |
| 第X十分位 | 1,946 | 16.8 | 15.3 | 67.9 | 79.6 | 7.6 | 2.1 | 1.1 | 0.4 | 0.9 |

注)個人票に、世帯票情報を付加して集計している。所得不詳を除く。「いると回答した人の頼れる相手(%) (複数回答)」の分母は「いる」と回答した者と「いない」と回答した者の合計。

図表IV-10 「(子ども以外の) 介護や看病」で頼れる人(等価可処分所得十分位階級別)

| 世帯所得 | 合計 (n) | いない (%) | そのことでは 人に頼らない (%) | いる (%) | いると回答した人の頼れる相手(%) (複数回答) | | | | | |
|----------|-----------|------------|-------------------------|-----------|--------------------------|-------|------|------|---------------|-------|
| | | | | | 家族・親族 | 友人・知人 | 近所の人 | 職場の人 | 民生委員・ 福祉の人 | その他の人 |
| 第I十分位 | 1,102 | 39.8 | 9.4 | 50.7 | 52.9 | 3.4 | 1.0 | 0.0 | 2.4 | 1.1 |
| 第II十分位 | 1,251 | 34.0 | 6.8 | 59.2 | 60.5 | 3.5 | 1.4 | 0.4 | 3.3 | 1.7 |
| 第III十分位 | 1,458 | 32.7 | 7.9 | 59.4 | 60.5 | 3.6 | 1.8 | 0.7 | 4.0 | 1.0 |
| 第IV十分位 | 1,419 | 28.8 | 8.2 | 63.0 | 65.7 | 3.4 | 1.6 | 0.5 | 3.1 | 1.5 |
| 第V十分位 | 1,700 | 30.0 | 8.8 | 61.2 | 64.1 | 3.7 | 1.5 | 0.6 | 3.5 | 0.9 |
| 第VI十分位 | 1,702 | 24.3 | 6.5 | 69.3 | 71.9 | 4.0 | 1.4 | 0.6 | 2.4 | 1.1 |
| 第VII十分位 | 1,803 | 26.6 | 8.9 | 64.4 | 68.9 | 3.3 | 1.4 | 0.9 | 2.6 | 1.2 |
| 第VIII十分位 | 1,984 | 23.5 | 8.5 | 68.0 | 73.0 | 3.3 | 0.8 | 0.6 | 2.6 | 0.5 |
| 第IX十分位 | 2,129 | 22.0 | 7.8 | 70.2 | 74.5 | 3.9 | 1.0 | 1.0 | 2.3 | 0.9 |
| 第X十分位 | 1,999 | 21.0 | 9.8 | 69.2 | 75.2 | 4.2 | 1.4 | 0.9 | 3.6 | 1.5 |

注)個人票に、世帯票情報を付加して集計している。所得不詳を除く。「いると回答した人の頼れる相手(%) (複数回答)」の分母は「いる」と回答した者と「いない」と回答した者の合計。

図表IV-11 「日頃のちょっとした手助け」で頼れる人(等価可処分所得十分位階級別)

| 世帯所得 | 合計 (n) | いない (%) | そのことでは 人に頼らない (%) | いる (%) | いると回答した人の頼れる相手(%) (複数回答) | | | | | |
|----------|-----------|------------|-------------------------|-----------|--------------------------|-------|------|------|---------------|-------|
| | | | | | 家族・親族 | 友人・知人 | 近所の人 | 職場の人 | 民生委員・ 福祉の人 | その他の人 |
| 第I十分位 | 1,197 | 14.6 | 7.8 | 77.6 | 72.2 | 33.2 | 15.2 | 2.1 | 2.1 | 1.3 |
| 第II十分位 | 1,337 | 11.2 | 6.4 | 82.4 | 78.2 | 35.0 | 15.0 | 5.3 | 1.0 | 1.9 |
| 第III十分位 | 1,559 | 8.0 | 7.8 | 84.2 | 81.7 | 35.2 | 16.0 | 6.9 | 1.5 | 1.3 |
| 第IV十分位 | 1,484 | 8.7 | 5.5 | 85.8 | 83.7 | 37.0 | 16.4 | 8.6 | 0.8 | 1.1 |
| 第V十分位 | 1,763 | 8.5 | 6.8 | 84.7 | 84.1 | 36.1 | 18.0 | 9.4 | 0.5 | 1.0 |
| 第VI十分位 | 1,780 | 5.5 | 6.2 | 88.3 | 89.5 | 37.1 | 16.5 | 10.4 | 0.5 | 1.0 |
| 第VII十分位 | 1,859 | 6.8 | 8.9 | 84.3 | 87.1 | 40.9 | 16.4 | 14.6 | 0.4 | 0.8 |
| 第VIII十分位 | 2,059 | 4.6 | 8.2 | 87.2 | 90.6 | 41.7 | 15.4 | 14.4 | 0.2 | 1.1 |
| 第IX十分位 | 2,190 | 4.9 | 7.6 | 87.5 | 89.8 | 44.4 | 13.8 | 18.8 | 0.7 | 0.8 |
| 第X十分位 | 2,033 | 4.4 | 8.0 | 87.7 | 90.3 | 43.3 | 14.9 | 20.8 | 0.4 | 1.3 |

注)個人票に、世帯票情報を付加して集計している。所得不詳を除く。「いると回答した人の頼れる相手(%) (複数回答)」の分母は「いる」と回答した者と「いない」と回答した者の合計。

次に、「家族・親族」、「友人・知人」、「近所の人」、あるいは「職場の人」が助けを必要としているときに手助けを行うかどうか、7つの事柄(サポート種類)について複数回答で尋ねた(図表IV-12)。手助けを行う者の割合を見ると、いずれのサポート種類においても「家族・親族」に対して手助けを行う者の割合は、「いざという時のお金の援助」(61.1%)を除き7割を超えている。「友人・知人」に対する手助けでは、多くのサポート種類において手助けを行う者の割合が「家族・親族」に次いで高く、「愚痴を聞くこと」や「喜びや悲しみを分かち合うこと」では60%以上の者が「友人・知人」に対しサポートを提供している。「家族・親族」、「友人・知人」以外では、「近所の人」に対して「日頃のちょっとしたことの手助け」を行う者の割合が回答者の約6割となっている。

図表IV-12 手助けを行うかどうか

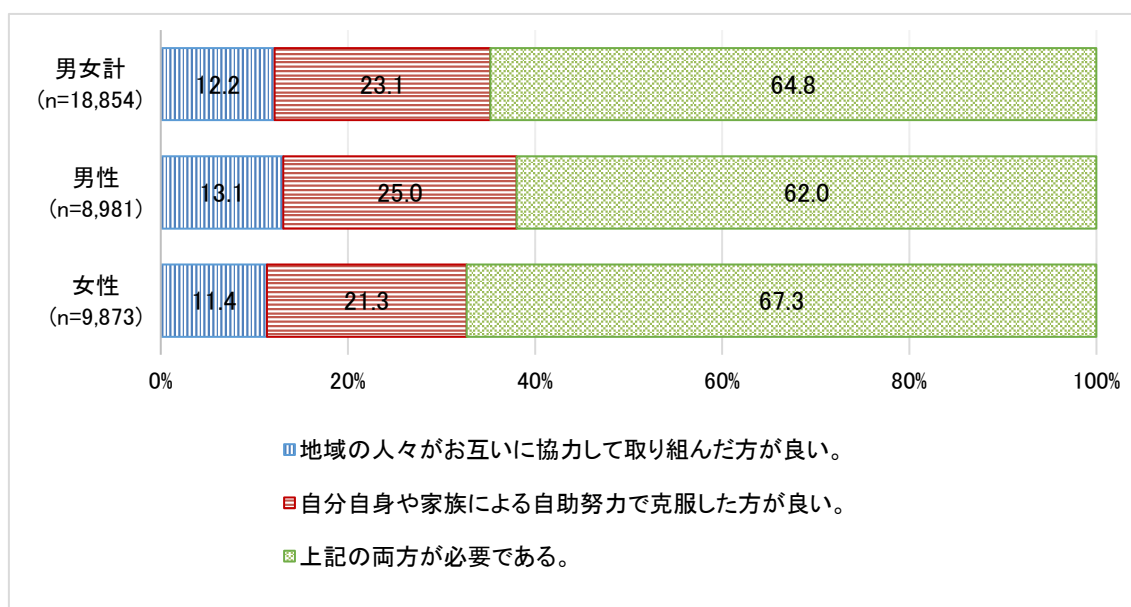
| 手助けを行う相手 | 下記の手助けを行うか(%) (複数回答) | | | | | | | |
|-----------------|----------------------|-----------------------|--------------|-------------|------------------------|----------------------|----------------------|---------------|
| | 子どもの 世話や看病 | (子ども以外 の)介護や 看病 | 重要な事柄 の相談 | 愚痴を 聞くこと | 喜びや悲し みを分かち 合うこと | いざという時 のお金の援 助 | 日頃の ちょっとした 手助け | 左記のこと はしない |
| 家族・親族(n=18,354) | 75.5 | 70.3 | 84.2 | 82.2 | 82.8 | 61.1 | 82.1 | 3.0 |
| 友人・知人(n=16,567) | 16.6 | 7.4 | 46.8 | 79.6 | 68.2 | 7.7 | 57.7 | 10.3 |
| 近所の人(n=15,166) | 7.2 | 2.7 | 7.8 | 31.8 | 21.8 | 0.7 | 61.0 | 30.3 |
| 職場の人(n=13,969) | 5.1 | 1.9 | 21.9 | 50.6 | 34.4 | 2.7 | 42.9 | 39.0 |

注)個人票により集計している。

3. 生活の困難の解消や社会保障制度に対する考え方と支え合いの状況

生活上の困難を解決するのはどのような方法がよいと思うかを尋ねた質問の結果が図表IV-13である。「地域の人々がお互いに協力して取り組む」と「自分自身や家族による自助努力で克服する」ことの両方が必要であると考える人が約6割を占めるが、23.1%の人が「自分自身や家族による自助努力で克服した方が良い」と回答している。男女別では、男性の方が「自分自身や家族による自助努力で克服した方が良い」と回答する割合が高くなっている。

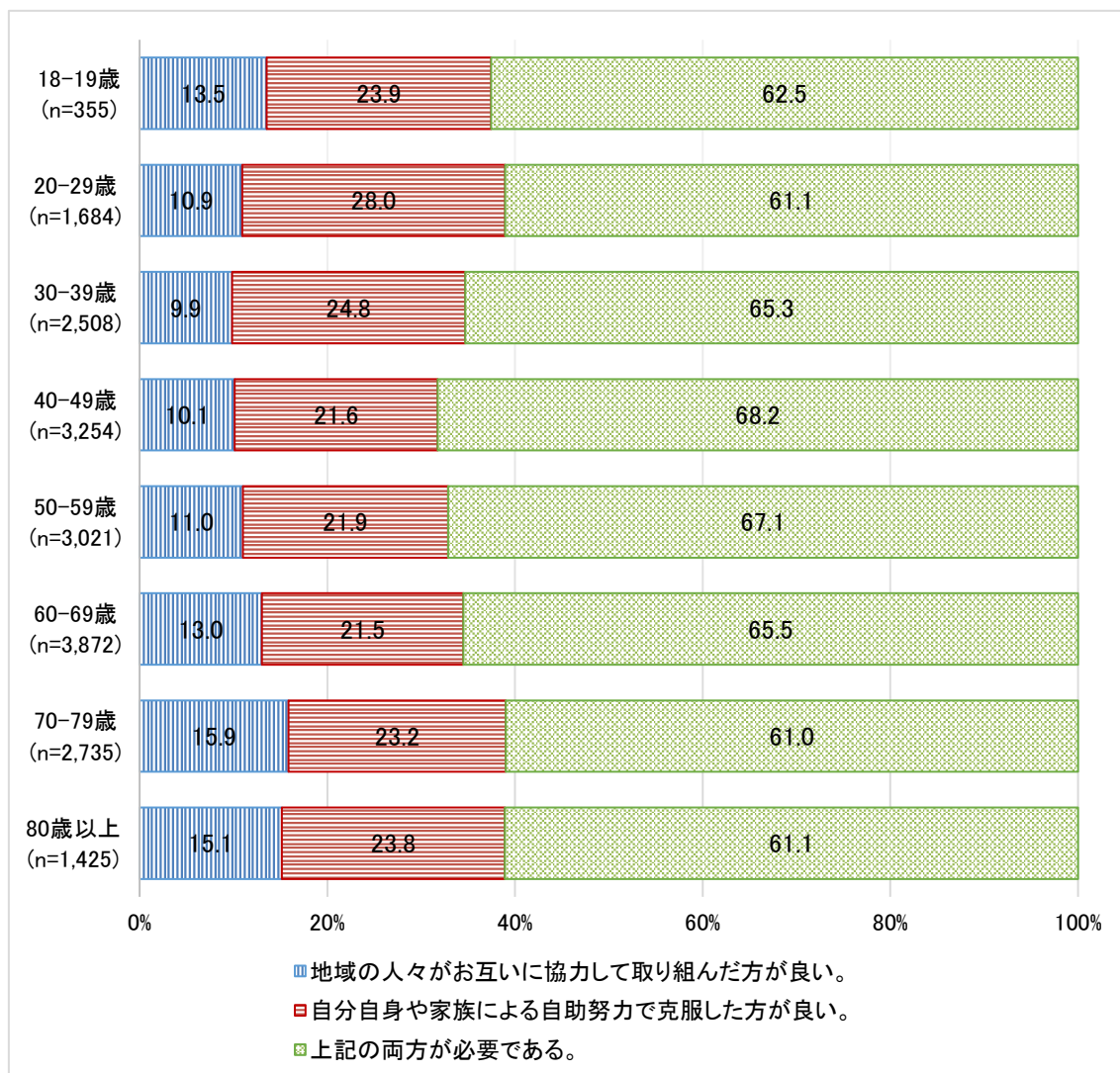
図表IV-13 生活上の困難の解決方法



注) 個人票により集計している。

同じ質問について年齢階級別に見ると（図表Ⅳ-14）、「自分自身や家族による自助努力で克服した方が良い」と回答する人の割合は20歳代で、「地域における協力と自助努力の両方が必要である」と回答する人の割合は40歳代と50歳代で、「地域の人々がお互いに協力して取り組んだ方が良い」と回答する人の割合は60歳代以降で相対的に高くなっている。

図表Ⅳ-14 生活上の困難の解決方法(年齢階級別)



注) 個人票により集計している。

図表Ⅳ-15は、会話頻度別に生活上の困難を解決するのはどのような方法がよいと思うかを尋ねた質問の回答状況を示したものである。生活上の困難を自助努力で克服した方が良いと回答した人と地域の人々がお互いに協力して取り組んだ方が良いと回答した人の間で会話頻度の割合にほとんど差はない。

図表Ⅳ-16は、日頃のちょっとしたことの手助けで頼れる人がいる人別に、生活上の困難を解決するのはどのような方法がよいと思うかを尋ねた質問の回答状況を示したものである。日頃のちょっとしたことの手助けを頼める人が「いない」人や、「そのことでは人に頼らない」と回答している人で、生活上の困難を「自分自身や家族による自助努力で克服した方が良い」と回答する割合がやや高く、頼める人が「いない」人で25.7%、「そのことでは人に頼らない」人で29.3%となっている。

図表Ⅳ-15 生活上の困難の解決方法(会話頻度別)

| 生活上の困難の解決方法 | 合計 (n) | 会話頻度(%) | | | |
|------------------------------|-----------|---------|-------------|------------------|--------------|
| | | 毎日 | 2～3日に 1回 | 4～7日(1週 間)に1回 | 2週間に 1回以下 |
| 地域の人々がお互いに協力して 取り組んだ方が良い。 | 2,277 | 88.9 | 6.4 | 2.1 | 2.6 |
| 自分自身や家族による自助努力 で克服した方が良い。 | 4,325 | 90.1 | 5.3 | 1.9 | 2.8 |
| 上記の両方が必要である。 | 12,149 | 92.7 | 4.4 | 1.3 | 1.5 |
| 合計(n) | 18,751 | 17,186 | 912 | 288 | 365 |

注)個人票により集計している。

図表Ⅳ-16 生活上の困難の解決方法(日頃のちょっとしたことの手助けを頼める人の有無別)

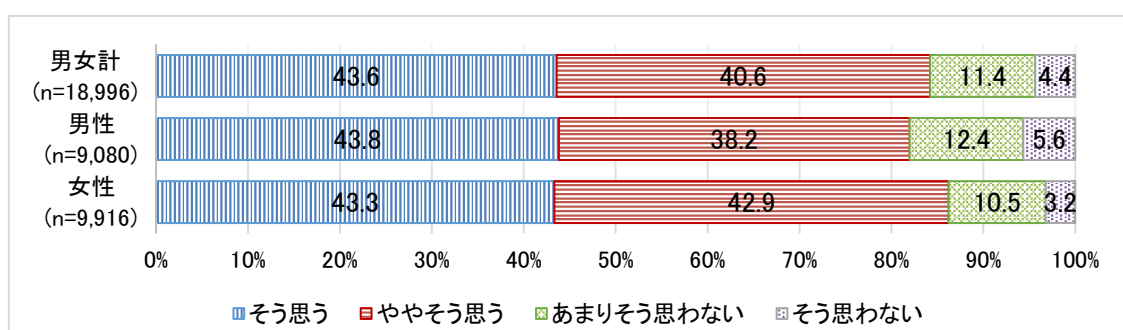
| 生活上の困難の 解決方法 | 合計 (n) | いない (%) | そのことでは人に頼らない (%) | いる (%) | いると回答した人の頼れる相手(%) (複数回答) | | | | | |
|------------------------------|------------------|-----------------|---------------------|------------------|--------------------------|-----------------|-----------------|-----------------|---------------|---------------|
| | | | | | 家族・ 親族 | 友人・ 知人 | 近所の人 | 職場の人 | 民生委員・ 福祉の人 | その他の 人 |
| 地域の人々がお互いに協力して 取り組んだ方が良い。 | 2,133 | 14.1 | 9.6 | 11.9 | 11.5 | 12.8 | 16.4 | 9.5 | 12.7 | 15.5 |
| 自分自身や家族による自助努力 で克服した方が良い。 | 4,141 | 25.7 | 29.3 | 22.3 | 22.4 | 17.6 | 12.5 | 19.2 | 9.5 | 13.9 |
| 上記の両方が必要である。 | 11,694 | 60.2 | 61.1 | 65.8 | 66.1 | 69.6 | 71.1 | 71.3 | 77.8 | 70.6 |
| 合計(n) | 17,968 (100%) | 1,278 (100%) | 1,319 (100%) | 15,371 (100%) | 14,241 (100%) | 6,539 (100%) | 2,642 (100%) | 1,996 (100%) | 126 (100%) | 187 (100%) |

注)個人票により集計している。「いると回答した人の頼れる相手(%) (複数回答)」の分母はそれぞれの人について頼れる人と回答した数。

社会保障制度は、所得、資産や支払っている保険料の額によらず、だれもが必要に応じて利用できるべきであるかという質問に対しては、性別を問わず「そう思う」または「ややそう思う」と回答する人が約8割を占めた（図表IV-17）。またこれを年齢階級別に見ると（図表IV-18）、どの年齢階級においても約8割の人が「そう思う」または「ややそう思う」と回答しているが、年齢層が高いと「そう思う」と回答する人の割合が高くなっている。

図表IV-17 社会保障制度に関する考え方

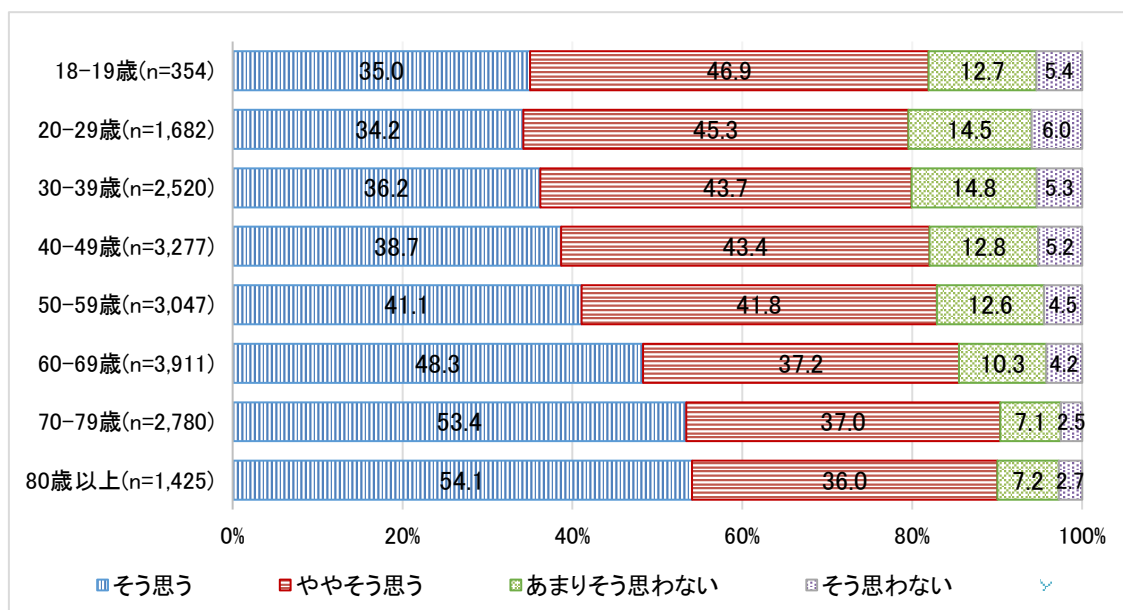
（社会保障制度は、所得、資産や支払っている保険料の額によらず、だれもが必要に応じて利用できるべきであるか）



注)個人票により集計している。

図表IV-18 社会保障制度に関する考え方(年齢階級別)

（社会保障制度は、所得、資産や支払っている保険料の額によらず、だれもが必要に応じて利用できるべきであるか）



注)個人票により集計している。

図表IV-19は、会話頻度別に、社会保障制度は、所得、資産や支払っている保険料の額によらず、だれもが必要に応じて利用できるべきであるかという質問の回答状況を示したものである。「そう思わない」と回答した人で2週間に1回以下の会話頻度である人の割合がわずかながら高くなっている(5.3%)。

図表IV-20は、日頃のちょっとしたことの手助けで頼れる人がいる人別に、社会保障制度は、所得、資産や支払っている保険料の額によらず、だれもが必要に応じて利用できるべきであるかという質問の回答状況を示したものである。日頃のちょっとしたことの手助けについて「そのことで人に頼らない」と回答している人で、「あまりそう思わない」と「そう思わない」の合計が22.5%となっており、頼れる人がいる人と比較して高くなっている。

図表IV-19 社会保障制度に対する考え方(会話頻度別)

| 社会保障制度は、所得、資産や支払っている保険料の額によらず、だれもが必要に応じて利用できるべきであるか | 合計 (n) | 会話頻度(%) | | | |
|---|-----------|---------|-------------|------------------|--------------|
| | | 毎日 | 2~3日に 1回 | 4~7日(1週間) に1回 | 2週間に 1回以下 |
| そう思う | 8,224 | 90.6 | 5.3 | 1.7 | 2.4 |
| ややそう思う | 7,678 | 92.5 | 4.6 | 1.4 | 1.5 |
| あまりそう思わない | 2,156 | 92.2 | 4.5 | 1.8 | 1.6 |
| そう思わない | 825 | 89.2 | 3.8 | 1.7 | 5.3 |
| 合計(n) | 18,883 | 17,273 | 919 | 299 | 392 |

注)個人票により集計している。

図表IV-20 社会保障制度に対する考え方

(日頃のちょっとしたことの手助けを頼める人の有無別)

| 社会保障制度は、所得、資産や支払っている保険料の額によらず、だれもが必要に応じて利用できるべきであるか | 合計 (n) | いない (%) | そのことでは 人に頼らない (%) | いる (%) | いると回答した人の頼れる相手(%) (複数回答) | | | | | |
|---|------------------|-----------------|-------------------------|------------------|--------------------------|-----------------|-----------------|-----------------|---------------|---------------|
| | | | | | 家族・ 親族 | 友人・ 知人 | 近所の人 | 職場の人 | 民生委員・ 福祉の人 | その他の人 |
| そう思う | 7,773 | 46.2 | 40.4 | 43.0 | 42.5 | 40.7 | 44.4 | 38.7 | 51.6 | 45.7 |
| ややそう思う | 7,408 | 34.7 | 37.1 | 41.9 | 42.4 | 44.9 | 44.0 | 43.1 | 36.1 | 36.7 |
| あまりそう思わない | 2,093 | 11.9 | 14.0 | 11.4 | 11.4 | 11.1 | 9.3 | 13.3 | 7.4 | 9.6 |
| そう思わない | 789 | 7.3 | 8.5 | 3.8 | 3.7 | 3.3 | 2.3 | 5.0 | 4.9 | 8.0 |
| 合計(n) | 18,063 (100%) | 1,321 (100%) | 1,335 (100%) | 15,407 (100%) | 14,265 (100%) | 6,558 (100%) | 2,648 (100%) | 2,000 (100%) | 122 (100%) | 188 (100%) |

注)個人票により集計している。「いると回答した人の頼れる相手(%) (複数回答)」の分母はそれぞれの人について頼れる人と回答した数。

V 生活費用の担い手

1. 生活費用の担い手の「現在」の状況

われわれの生活は、個々の人々による社会経済的な活動だけではなく、家族・親戚・友人など、国あるいは地方自治体による社会制度によっても支えられている。生活を支える手段は多岐にわたるが、ここでは、だれが生活費用を担っているのかについて、その実態を確認している。

図表V-1は、2017年7月「現在」の生活費用の担い手をみたものである。「現在」の生活費用の担い手は、「本人、配偶者、両方」の割合が男女計で72.6%であった。生活費用の担い手は、世帯の一人あるいは婚姻関係をもつ二人が占める割合が高い。男性の場合には、「本人、配偶者、両方」が占める割合が74.5%となり、女性の場合の70.9%よりも、わずかに高くなっている。

一般に、生活費用の担い手は、世帯のなかでは男性が担うことが多いと考えられている。図表V-2は、「本人、配偶者、両方」のそれぞれの担い手と性別の関係を確認したものである。「本人」が生活費用の担い手となっているのは、男女計で56.6%（そのうち男性が68.2%（男性本人5,556/全本人8,142）である）、「配偶者」は24.7%（そのうち女性の「配偶者」が90.0%（女性の配偶者3,191/全配偶者3,544））、共に担っている「両方」は18.7%である。「現在」の生活費用の担い手は、男性「本人」と女性の「配偶者」である男性の占める割合が高くなっている。

図表V-1 「現在」における生活費用の担い手

| 生活費用の担い手 | 現在(男女計) | | 現在(男性) | | 現在(女性) | |
|----------------------|---------|-------|--------|-------|--------|-------|
| | 度数 | % | 度数 | % | 度数 | % |
| 総数 | 19,800 | 100.0 | 9,446 | 100.0 | 10,354 | 100.0 |
| 本人、配偶者、両方 | 14,376 | 72.6 | 7,034 | 74.5 | 7,342 | 70.9 |
| 父のみ | 555 | 2.8 | 276 | 2.9 | 279 | 2.7 |
| 母のみ | 213 | 1.1 | 116 | 1.2 | 97 | 0.9 |
| 父母のみ | 372 | 1.9 | 177 | 1.9 | 195 | 1.9 |
| 本人、配偶者、父、母の組み合わせ | 923 | 4.7 | 457 | 4.8 | 466 | 4.5 |
| 祖父母、本人、配偶者、父、母の組み合わせ | 88 | 0.4 | 41 | 0.4 | 47 | 0.5 |
| 公的支援との組み合わせ | 559 | 2.8 | 253 | 2.7 | 306 | 3.0 |
| その他 ^{*1} | 1,769 | 8.9 | 686 | 7.3 | 1,083 | 10.5 |
| 全て非該当 | 945 | 4.8 | 406 | 4.3 | 539 | 5.2 |

*1 きょうだい、その他の親戚、子どもの組み合わせ。

注)個人票により集計している。

図表V-2 「現在」における「本人、配偶者、両方」の内訳

| 生活費用の担い手 | 現在(男女計) | | 現在(男性) | | 現在(女性) | |
|----------|---------|-------|--------|-------|--------|-------|
| | 度数 | % | 度数 | % | 度数 | % |
| 総数 | 14,376 | 100.0 | 7,034 | 100.0 | 7,342 | 100.0 |
| 本人 | 8,142 | 56.6 | 5,556 | 79.0 | 2,586 | 35.2 |
| 配偶者 | 3,544 | 24.7 | 353 | 5.0 | 3,191 | 43.5 |
| 両方 | 2,690 | 18.7 | 1,125 | 16.0 | 1,565 | 21.3 |

注)個人票により集計している。

2. 人生の各イベントにおける生活費用の担い手

他方で、生活費用の担い手は、人々の成長とともに変化する。図表V-3は、人生のイベントごとにだれが生活費用を担っていたかを性別を考慮して確認したものである。

図表V-3 人生の各イベントにおける生活費用の担い手

| 生活費用の担い手 | 15歳の頃 ^{*1} | | | 最初の仕事に就いたあと ^{*2} | | | 現在 ^{*3} | | |
|-------------------------------------|---------------------|-------|--------|---------------------------|-------|-------|------------------|-------|--------|
| | 男女計 | 男性 | 女性 | 男女計 | 男性 | 女性 | 男女計 | 男性 | 女性 |
| 総数 | 19,800 | 9,446 | 10,354 | 17,088 | 8,393 | 8,695 | 19,800 | 9,446 | 10,354 |
| 本人、配偶者 ^{*1} 、両方 | 5.3 | 6.7 | 4.1 | 55.9 | 64.0 | 48.2 | 72.6 | 74.5 | 70.9 |
| 父のみ | 42.3 | 43.5 | 41.2 | 10.6 | 7.4 | 13.7 | 2.8 | 2.9 | 2.7 |
| 母のみ | 6.4 | 6.2 | 6.6 | 1.6 | 1.2 | 2.1 | 1.1 | 1.2 | 0.9 |
| 父母のみ | 27.8 | 25.6 | 29.9 | 3.5 | 2.2 | 4.7 | 1.9 | 1.9 | 1.9 |
| 本人、配偶者 ^{*1} 、父、母の組み合わせ | 1.7 | 1.9 | 1.5 | 17.7 | 15.5 | 19.7 | 4.7 | 4.8 | 4.5 |
| 祖父母、本人、配偶者 ^{*1} 、父、母の組み合わせ | 2.9 | 2.9 | 2.8 | 0.9 | 0.8 | 1.0 | 0.4 | 0.4 | 0.5 |
| 公的支援との組み合わせ | 0.3 | 0.3 | 0.3 | 0.2 | 0.2 | 0.2 | 2.8 | 2.7 | 3.0 |
| その他 ^{*4} | 4.3 | 4.2 | 4.4 | 3.4 | 2.9 | 3.9 | 8.9 | 7.3 | 10.5 |
| 無回答 | 9.0 | 8.7 | 9.3 | 6.2 | 5.8 | 6.5 | 4.8 | 4.3 | 5.2 |

*1 15歳の頃には、配偶者の選択は含まれていない。

*2 「これまでに一度も収入をとまなう仕事をしたことはない」人を除いている。

*3 図表V-1より再掲。

*4 きょうだい、その他の親戚、子どもの組み合わせを含む。

注)個人票により集計している。

親から保護を受ける期間に当たる「15歳の頃」に、「本人」が生活費用の担い手となっていたのはわずかに5.3%となっている。この数値は、その後、「本人」によるものに加えて、「配偶者」によるもの、「本人」と「配偶者」の両方によるものを含めた数値となるが、「最初の仕事に就いたあと」までの間に55.9%となり、その割合は10倍になる。「最初の仕事に就いたあと」から「現在」までの間にも数値はさらに上昇し、16.7%ポイントも増加する。生活費用の担い手のなかで、「本人、配偶者、両方」が増えていく過程には、仕事に就くことを契機に本人あるいは配偶者との世帯で生活費用を担っていくことと、仕事に就いてか

ら時間を経て生活費用を担う2つのパターンが存在するということがわかる。

他の生活費用の担い手との関係を見ると、「本人、配偶者、両方」に生活費用の担い手が高まることと連動して、「父のみ」によるものは、「15歳の頃」の42.3%から、「現在」の2.8%へと減少する。同様に、「父母のみ」も「15歳の頃」の27.8%から、「現在」の1.9%へと減少する。また「祖父母、本人、配偶者、父、母の組み合わせ」の支援の影響が、「15歳の頃」の2.9%から「最初の仕事に就いたあと」の頃には、0.9%へと小さくなっていく。

興味深いのは、「本人、配偶者、父、母の組み合わせ」が、「15歳の頃」の1.7%から「最初の仕事に就いたあと」には17.7%へと10倍以上に増えたあと、「現在」では4.7%へと急減していることである。最初の仕事に就いた時期に子世代が生活費用を担うようになり、親世代と共存するようになってきていることを示している。このように「本人、配偶者、両方」の割合が高まっていく変化は、両親から子どもへ生活費用の担い手が移転したことを示しているが、「最初の仕事に就いたあと」までは、その一部は親の支援を受けながら（あるいは親と共存しながら）生活費用を賄っていることがわかる。

「公的支援との組み合わせ」の影響は、「15歳の頃」、「最初の仕事に就いたあと」までは0.3%、0.2%と小さいが、「現在」においては2.8%となり、その規模は9倍以上になっている。「その他」に含まれるきょうだい、その他の親戚、子どもの支援も「最初の仕事に就いたあと」の割合が3.4%から8.9%へと増えていることから、祖父母と父母の支援が得られなくなったあと、世代の近いきょうだい、親戚、公的支援へと生活費用の担い手が移行していると考えられる。

また「最初の仕事に就いたあと」とその後の「現在」までの変化には、性別により違いもある。それは、「最初の仕事に就いたあと」に生活費用の担い手が「本人、配偶者、両方」になる1つ目のパターンには男性にその割合が高く、その割合は64.0%であり、女性の割合は48.2%となっている。この違いが生じる理由は、生活費用の担い手が「最初の仕事に就いたあと」も親が担い手である割合が女性において高いことにある。とくに生活費用の担い手が「父のみ」は顕著である。「15歳の頃」には男女（43.5%と41.2%）の違いはほとんどないが、「最初の仕事に就いたあと」の「父のみ」の割合は、男性が7.4%なのに対して、女性は13.7%となっている。

3. 年齢階級からみた生活費用の担い手

生活費用の担い手は、各ライフイベントを経るにしたがい親などから「本人、配偶者、両方」へと移転している。ここで確認した「15歳の頃」というまでもなく、「最初の仕事に就いたあと」についても、ライフイベントとしては、20代～30代ごろの人生の早い時期のイベントであると考えられる。ここでは、イベントの代わりに、性と10歳刻みの年齢階級別に「現在」の生活費用の担い手について確認したのが図表V-4である。

男性は、20-29歳時に40.4%、女性は同時期に40.8%が「本人、配偶者、両方」となっている。この数値は、男性の場合「最初の仕事に就いたあと」よりは低く（男性62.8%に

対して)、女性の場合には「最初の仕事に就いたあと」の数値と接近(女性 47.0%に対して)している(図表V-3)。30-39歳時になると、「本人、配偶者、両方」の数値は、男女それぞれ73.2%と75.8%に達している(図表V-4)。全年齢階級の平均値である、合計の「本人、配偶者、両方」の数値は、男女それぞれ74.5%と70.9%であるので(図表V-1)、30-39歳にはこの水準に達していることになる(図表V-4)。

図表V-4 年齢階級別に見た「現在」の生活費用の担い手(%)

| 生活費用の担い手 | 現 在 (男 性) | | | | | | | | | 合計 |
|------------------------|-----------|--------|--------|--------|--------|--------|--------|--------|---------|-------|
| | 19歳以下 | 20-29歳 | 30-39歳 | 40-49歳 | 50-59歳 | 60-69歳 | 70-79歳 | 80-89歳 | 90-105歳 | |
| 総数(人) | 176 | 829 | 1,297 | 1,654 | 1,471 | 1,949 | 1,408 | 596 | 66 | 9,446 |
| 本人、配偶者*1、両方 | 8.0 | 40.4 | 73.2 | 79.7 | 84.9 | 83.5 | 78.1 | 67.6 | 57.6 | 74.5 |
| 父のみ | 29.0 | 14.0 | 4.6 | 2.1 | 0.6 | 0.2 | 0.1 | 0.2 | 0.0 | 2.9 |
| 母のみ | 8.5 | 4.0 | 1.9 | 1.6 | 1.0 | 0.1 | 0.1 | 0.0 | 0.0 | 1.2 |
| 父母のみ | 27.3 | 10.4 | 0.9 | 1.4 | 0.5 | 0.0 | 0.1 | 0.0 | 0.0 | 1.9 |
| 本人、配偶者*1、父、母の組み合わせ | 11.9 | 18.8 | 9.7 | 4.7 | 2.9 | 1.4 | 0.4 | 0.2 | 1.5 | 4.8 |
| 祖父母、本人、配偶者*1、父、母の組み合わせ | 5.1 | 2.5 | 0.3 | 0.3 | 0.0 | 0.1 | 0.1 | 0.0 | 0.0 | 0.4 |
| 公的支援との組み合わせ | 1.1 | 0.5 | 0.6 | 0.9 | 1.0 | 3.1 | 7.0 | 7.9 | 3.0 | 2.7 |
| その他 | 2.8 | 5.2 | 5.1 | 6.0 | 6.1 | 8.4 | 8.2 | 14.9 | 22.7 | 7.3 |
| 無回答 | 6.3 | 4.2 | 3.7 | 3.3 | 3.0 | 3.3 | 5.9 | 9.2 | 15.2 | 4.3 |

| 生活費用の担い手 | 現 在 (女 性) | | | | | | | | | 合計 |
|------------------------|-----------|--------|--------|--------|--------|--------|--------|--------|---------|--------|
| | 19歳以下 | 20-29歳 | 30-39歳 | 40-49歳 | 50-59歳 | 60-69歳 | 70-79歳 | 80-89歳 | 90-105歳 | |
| 総数(人) | 201 | 923 | 1,303 | 1,721 | 1,656 | 2,102 | 1,532 | 784 | 132 | 10,354 |
| 本人、配偶者*1、両方 | 6.0 | 40.8 | 75.8 | 82.2 | 82.7 | 77.1 | 70.8 | 54.3 | 39.4 | 70.9 |
| 父のみ | 27.9 | 13.2 | 3.8 | 1.5 | 1.0 | 0.2 | 0.1 | 0.6 | 0.0 | 2.7 |
| 母のみ | 7.5 | 3.9 | 1.3 | 0.9 | 0.4 | 0.3 | 0.1 | 0.0 | 0.0 | 0.9 |
| 父母のみ | 32.8 | 10.7 | 1.6 | 0.3 | 0.2 | 0.0 | 0.0 | 0.0 | 0.0 | 1.9 |
| 本人、配偶者*1、父、母の組み合わせ | 10.4 | 18.9 | 8.2 | 4.8 | 2.7 | 1.5 | 0.3 | 0.0 | 0.0 | 4.5 |
| 祖父母、本人、配偶者*1、父、母の組み合わせ | 4.0 | 2.3 | 0.5 | 0.3 | 0.2 | 0.0 | 0.0 | 0.1 | 0.0 | 0.5 |
| 公的支援との組み合わせ | 2.0 | 1.1 | 1.7 | 1.1 | 0.7 | 3.5 | 6.9 | 7.0 | 3.8 | 3.0 |
| その他 | 3.0 | 4.4 | 4.4 | 5.3 | 9.2 | 12.6 | 13.8 | 25.8 | 43.2 | 10.5 |
| 無回答 | 6.5 | 4.7 | 2.8 | 3.5 | 3.0 | 4.8 | 8.0 | 12.1 | 13.6 | 5.2 |

*1 15歳の頃には、配偶者の選択は含まれていない。

*2 きょうだい、その他の親戚、子どもの組み合わせ。

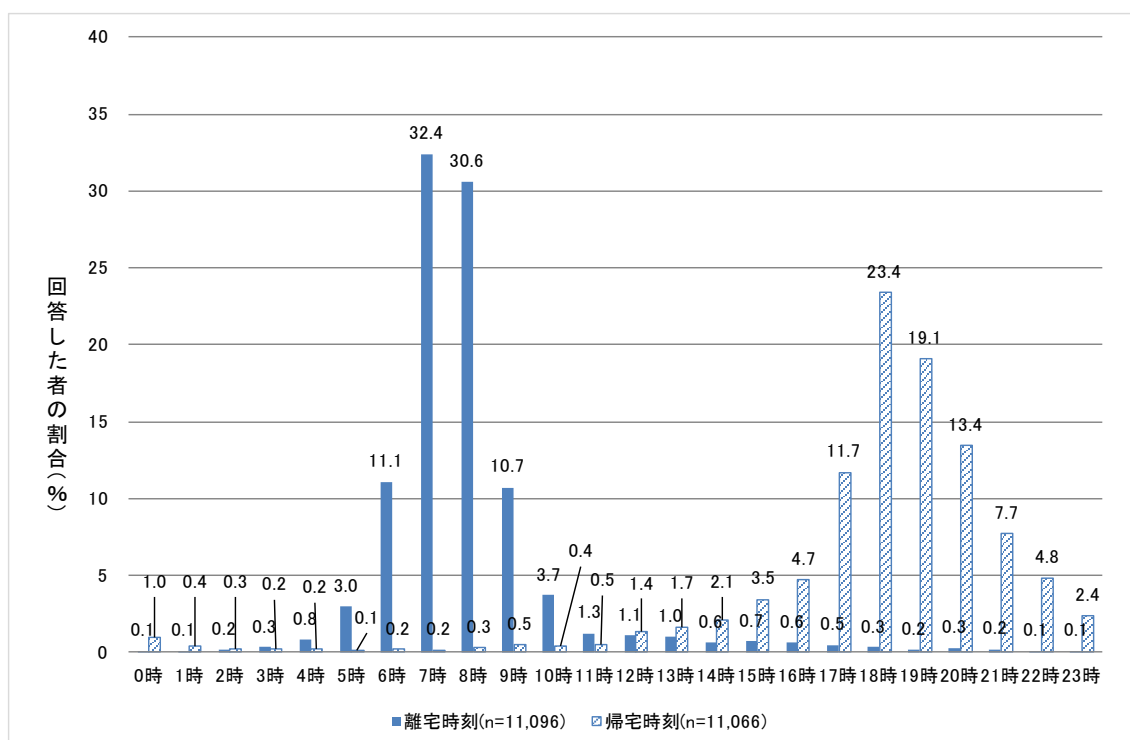
注)個人票により集計している。

VI 就労時間帯と生活

1. 離宅・帰宅時刻と離宅時間

働いている者について、仕事に出る離宅時刻と仕事から帰る帰宅時刻を調べたものが図表VI-1である。離宅時刻は6時台から9時台が合わせて84.8%であり、帰宅時刻は17時から20時台が合わせて67.6%と大宗を占めている。

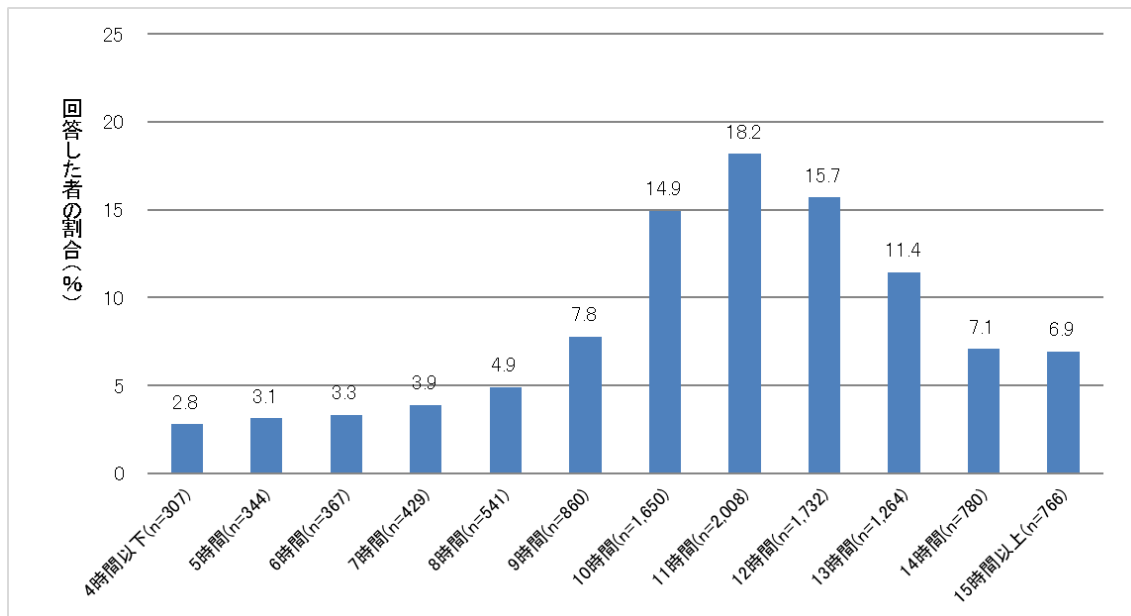
図表VI-1 仕事に出る離宅時刻と仕事からの帰宅時刻



注)個人票により集計している。

帰宅時刻と離宅時刻の差分として離宅時間を算出した(図表VI-2)。最も多いのは11時間の18.2%、以下、12時間(15.7%)、10時間(14.9%)、13時間(11.4%)などとなっている。15時間以上とする者も6.9%ほど存在する。

図表VI-2 仕事にかかる離宅時間



注)個人票により集計している。

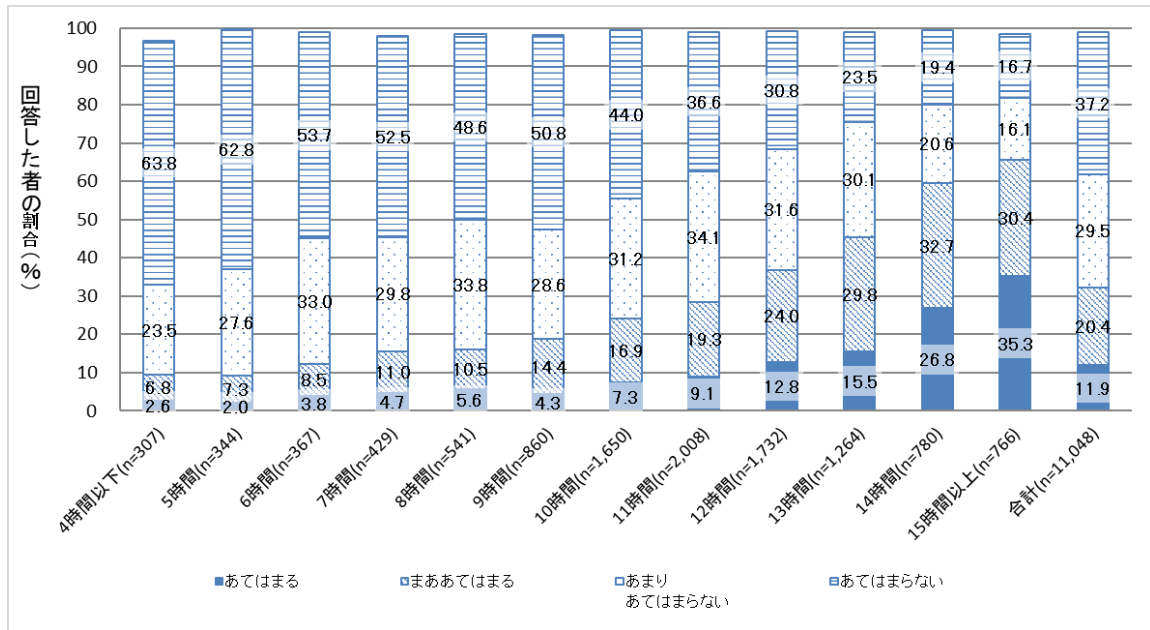
2. 離宅時間・離宅・帰宅時刻と家族と過ごす時間

就労により自宅から離れている時間と「仕事が原因で家族と一緒に過ごす時間が十分取れない」か否かについて見たのが図表VI-3である。全体として、働いている者の3割(32.3%)が、仕事が原因で家族と一緒に過ごす時間が十分取れていないとしていた。離宅時間が4時間以下である場合は「あてはまる」と回答した者の割合が2.6%、「まああてはまる」と回答した者の割合が6.8%である。離宅時間が長い者はそれぞれの割合が高く、15時間以上の者では「あてはまる」と回答した者の割合が35.3%、「まああてはまる」と回答した者の割合が30.4%であった。

回答者と家族が必ずしも同一のリズムで生活をしない場合には、そもそもの離宅時刻、帰宅時刻によって仕事が原因で家族と一緒に過ごす時間が十分取れなくなる可能性もある。この点を見たのが図表VI-4及び図表VI-5である。午前中に離宅する場合は、午前6時に離宅する場合に「あてはまる」と回答した者の割合が15.1%、「まああてはまる」と回答した者の割合が24.2%と最も高くなる(図表VI-4)。午後中に離宅する場合は、17時以降に離宅する場合に「あてはまる」と回答した者の割合が21.6%、16時に離宅する場合に、「まああてはまる」と回答した者の割合が32.4%とそれぞれ最も高くなっている。

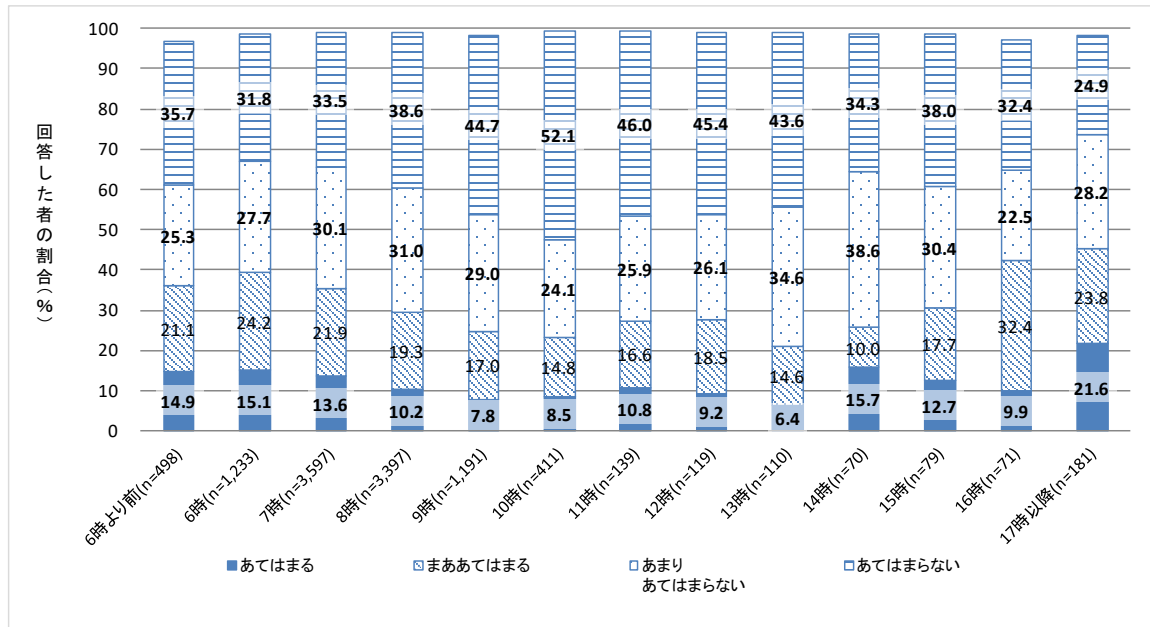
帰宅時間についても同様に検討した(図表VI-5)。夜間に帰宅する場合には、21時~1時に帰宅する場合に、「あてはまる」と回答した者の割合が28.9%、「まああてはまる」と回答した者の割合が31.7%とそれぞれ最も高くなっている。朝に帰宅する場合は6時・7時に帰宅する場合に、「あてはまる」と回答した者の割合が25.0%、「まああてはまる」と回答した者の割合が22.5%となっていた。

図表VI-3 離宅時間と仕事で家族と一緒に過ごす時間が十分取れないでいるか



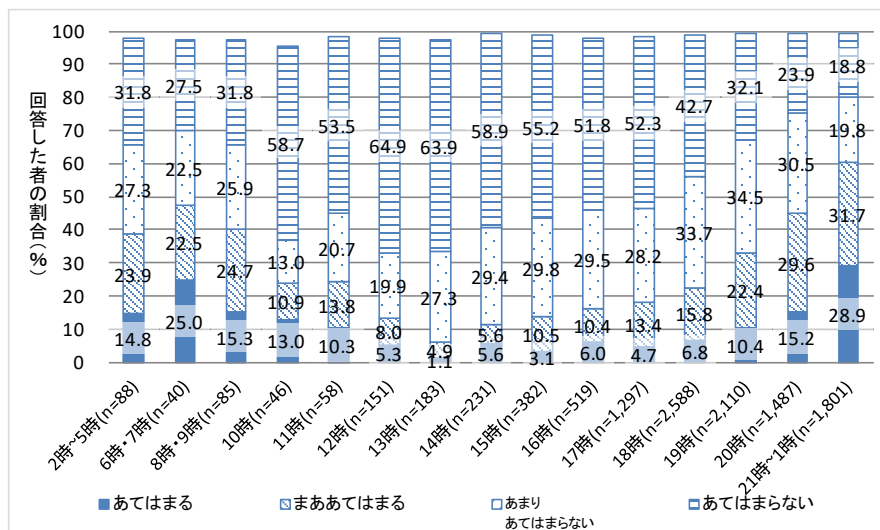
注) 個人票により集計している。

図表VI-4 離宅時刻と仕事で家族と一緒に過ごす時間が十分取れないでいるか



注) 個人票により集計している。

図表VI-5 帰宅時刻と仕事の原因で家族と一緒に過ごす時間が十分取れないでいるか

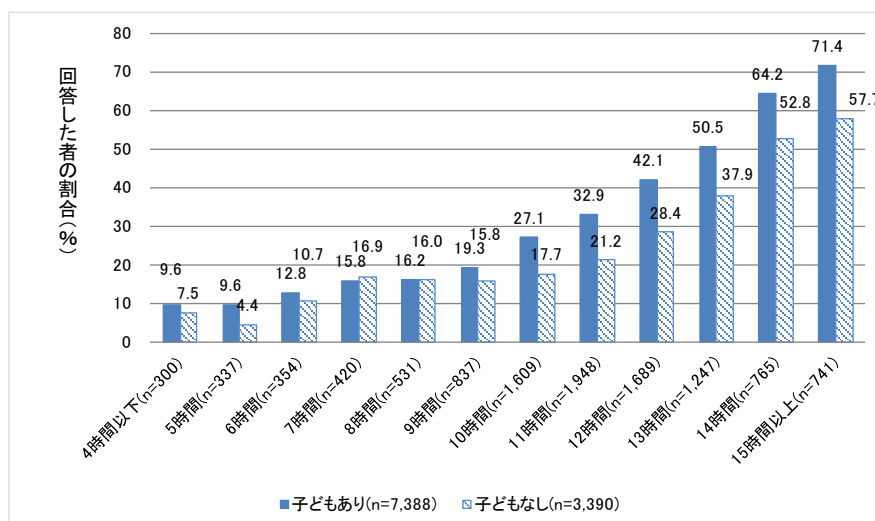


注) 個人票により集計している。

3. 子どもの有無、離宅時間・離宅・帰宅時刻と家族と過ごす時間

子どもの有無を踏まえて離宅時間別に家族と過ごす時間について、「あてはまる」、「まああてはまる」と回答した者の割合を観察したのが図表VI-6である。仕事で離宅している時間が8時間までは子どもの有無で大きな差はないが、9時間を超えると「あてはまる」、「まああてはまる」と回答した者の割合に差が開き始め、15時間以上のところで子どものある者は71.4%、子どもの無い者は57.7%と最大になる。子どもの有無で差が最も大きくなるのは12時間で、子どもありの者では42.1%、子どもなしの者は28.4%である。

図表VI-6 離宅時間と仕事の原因で家族と一緒に過ごす時間が十分取れないでいるか(「あてはまる」+「まああてはまる」)(子どもの有無別)

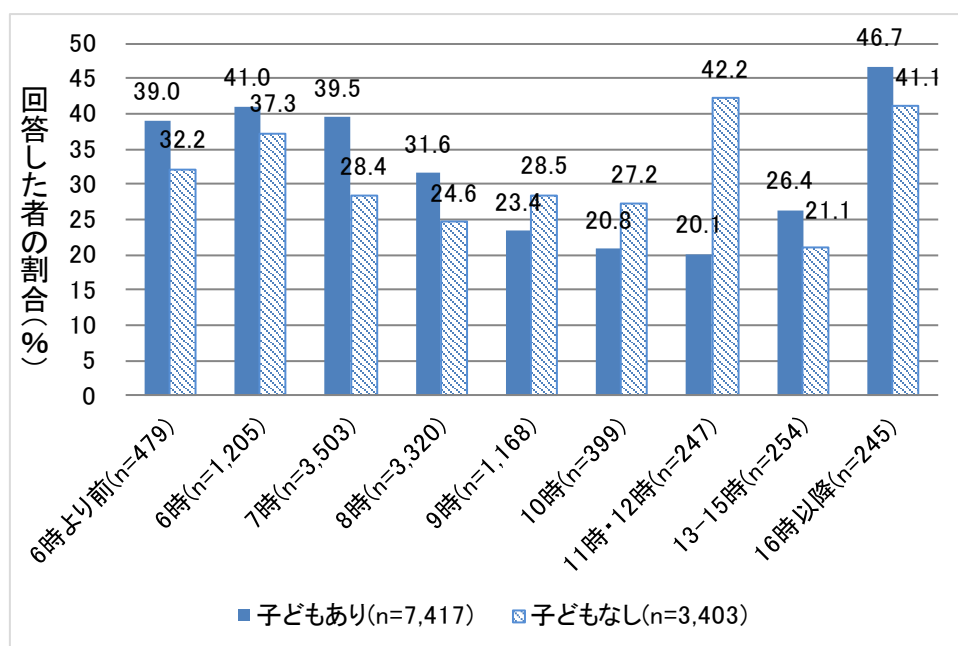


注) 個人票により集計している。離宅時間ごとのnは各時間の子どもの有無別を合計したものである。

同様に、離宅時刻別に見たのが図表VI-7である。子どもありの者については6時より前、6時、7時に離宅する者が、「あてはまる」、「まああてはまる」とする割合がそれぞれ39.0%、41.0%、39.5%と高くなっており、それ以後の時刻では低く、11時・12時で最も低く20.1%となっている。それ以後再び高く、16時以降において46.7%と最も高くなっている。子どもなしの者については、6時に離宅する者で「あてはまる」、「まああてはまる」と回答する割合が37.3%と高く、それ以後の時間帯で低いが11時・12時に離宅する者で42.2%と高くなっている。16時以降に離宅する場合も41.1%と高くなっていた。

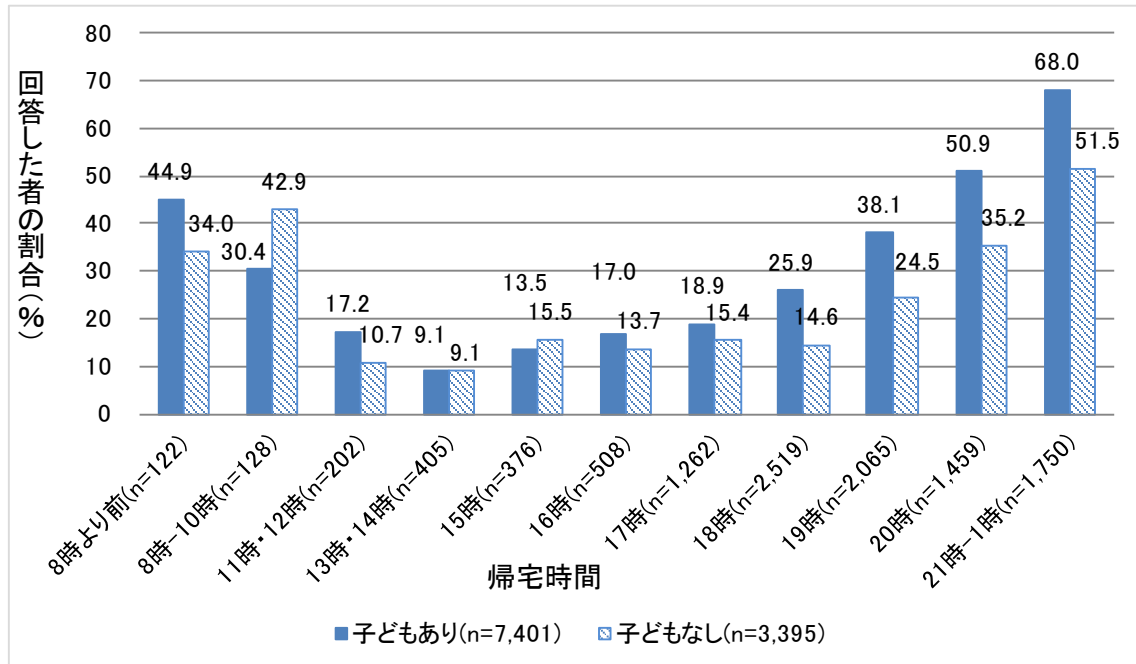
帰宅時刻別に見たのが図表VI-8である。子どもありの場合、朝の8時前に帰宅する場合に、「あてはまる」、「まああてはまる」と回答する割合が44.9%と高くなっていた。その後昼間帯は低く、夜遅くなるにつれて割合が高くなり、21時以降の場合に68.0%と最も高くなっていた。子どもなしの場合も傾向としては同じであり、8-10時に帰宅する場合に42.9%と最も高く、昼間帯で低く、夜遅くなると高くなり、21時以降で51.5%と最も高くなっている。

図表VI-7 離宅時刻と仕事が原因で家族と一緒に過ごす時間が十分取れないでいるか(「あてはまる」+「まああてはまる」)(子どもの有無別)



注) 個人票により集計している。離宅時刻ごとのnは各時刻の子どもの有無別を合計したものである。

図表VI-8 帰宅時刻と仕事が原因で家族と一緒に過ごす時間が十分取れないているか(「あてはまる」+「まああてはまる」)(子どもの有無別)



注) 個人票により集計している。帰宅時刻ごとのnは各時刻の子どもの有無別を合計したものである。

Ⅶ 住まいと生活

1. 生活の状況と住まい

本章では個人票に世帯票情報を付与することにより、個人属性と住まいの情報についての集計を個人単位、世帯主単位で行う。世帯ごとに住宅の所有形態・建て方について個人単位で整理したのが図表Ⅶ-1である。18-19歳から35-39歳までは持ち家（一戸建て）に住まう者が6割弱の水準となっている（図表Ⅶ-1）。この年代においては、持ち家（マンション等）に住まう者は25歳より年齢が高いと少ない。他方で、民営の賃貸住宅に住む者は25-29歳で最も多く、それより高い年齢層では少ない。25-29歳を超えた年齢層では、年齢が高くなるごとに持ち家（一戸建て及びマンション等）の割合が高くなっている。

住宅の所有形態・建て方別の回答者の平均年齢は参考に整理されている。

図表Ⅶ-1 住宅の所有形態・建て方別の回答者の割合(%) (年齢階級別)

| 年齢階級 | 持ち家 (一戸建て) | 持ち家 (マンション などの共同 住宅) | 民営の賃貸 住宅 | 公営住宅 | UR・公社等 の 賃貸住宅 | 左記以外 | 無回答 | 合計 |
|-----------------|---------------|-------------------------------|-------------|------|---------------------|------|-----|-------|
| 18-19歳(n=377) | 54.6 | 14.3 | 12.7 | 4.5 | 0.8 | 3.7 | 9.3 | 100.0 |
| 20-24歳(n=858) | 54.9 | 12.6 | 18.8 | 4.3 | 0.9 | 3.6 | 4.9 | 100.0 |
| 25-29歳(n=894) | 54.6 | 8.4 | 22.7 | 3.6 | 1.3 | 7.3 | 2.1 | 100.0 |
| 30-34歳(n=1,181) | 55.2 | 9.7 | 21.3 | 3.1 | 1.4 | 6.7 | 2.7 | 100.0 |
| 35-39歳(n=1,419) | 56.0 | 9.7 | 21.2 | 4.6 | 1.1 | 5.3 | 2.2 | 100.0 |
| 40-44歳(n=1,651) | 60.5 | 10.7 | 16.8 | 4.2 | 1.1 | 4.5 | 2.2 | 100.0 |
| 45-49歳(n=1,724) | 62.4 | 12.3 | 13.8 | 4.2 | 1.3 | 3.8 | 2.2 | 100.0 |
| 50-54歳(n=1,541) | 63.1 | 11.5 | 14.3 | 3.8 | 1.8 | 3.4 | 2.1 | 100.0 |
| 55-59歳(n=1,586) | 70.1 | 11.4 | 9.3 | 2.6 | 1.6 | 3.7 | 1.3 | 100.0 |
| 60-64歳(n=1,758) | 73.4 | 9.6 | 7.5 | 3.4 | 1.6 | 2.0 | 2.5 | 100.0 |
| 65-69歳(n=2,293) | 72.9 | 10.6 | 6.7 | 4.1 | 1.6 | 1.5 | 2.7 | 100.0 |
| 70-74歳(n=1,584) | 76.0 | 8.1 | 5.2 | 5.9 | 1.7 | 1.3 | 1.8 | 100.0 |
| 75-79歳(n=1,355) | 74.4 | 6.8 | 5.5 | 7.3 | 1.6 | 1.7 | 2.7 | 100.0 |
| 80-84歳(n=885) | 77.4 | 6.1 | 3.7 | 5.9 | 1.5 | 1.9 | 3.5 | 100.0 |
| 85歳以上(n=694) | 78.0 | 4.9 | 4.3 | 4.5 | 1.3 | 3.8 | 3.3 | 100.0 |
| 合計 | 66.5 | 9.9 | 11.9 | 4.3 | 1.4 | 3.4 | 2.6 | 100.0 |

注)個人票に、世帯票情報を付加して集計している。

(参考図表) 住宅の所有形態・建て方別の回答者の平均年齢(歳)

| 年齢階級 | 持ち家 (一戸建て) (n=13,170) | 持ち家 (マンションな どの共同住 宅) (n=1,955) | 民営の賃貸 住宅 (n=2,354) | 公営住宅 (n=857) | UR・公社等 の 賃貸住宅 (n=283) | 給与住宅 (n=288) | 間借り (n=115) | 施設等 (n=27) | その他 (n=240) | 無回答 (n=511) | 合計 (n=19,800) |
|------|-----------------------------|--|--------------------------|-----------------|--------------------------------|-----------------|----------------|---------------|----------------|----------------|------------------|
| 合計 | 56.5 | 52.0 | 45.5 | 56.6 | 56.4 | 41.0 | 52.5 | 72.1 | 49.5 | 52.3 | 54.3 |

注)個人票に、世帯票情報を付加して集計している。

図表VII-2 住宅の所有形態・建て方別の回答者の割合(%) (配偶関係別)

| 男女計 | 未婚(n=4,055) | 配偶者あり (n=12,669) | 死別(n=1,563) | 離別(n=1,118) | 無回答 | 合計 |
|---------------------|-------------|---------------------|-------------|-------------|-------|-------|
| 持ち家(一戸建て) | 58.3 | 70.3 | 74.0 | 42.0 | 69.9 | 66.5 |
| 持ち家(マンションなどの共同住宅) | 10.9 | 10.1 | 6.7 | 9.1 | 7.1 | 9.9 |
| 民営の賃貸住宅 | 17.2 | 10.0 | 5.8 | 23.8 | 7.9 | 11.9 |
| 公営住宅 | 4.2 | 3.2 | 6.9 | 13.9 | 5.3 | 4.3 |
| UR・公社等の賃貸住宅 | 1.9 | 1.1 | 1.5 | 3.0 | 0.5 | 1.4 |
| 給与住宅(社宅・公務員住宅など) | 1.3 | 1.7 | 0.2 | 0.7 | 1.8 | 1.5 |
| 住宅に間借り | 0.7 | 0.5 | 0.6 | 1.1 | 1.0 | 0.8 |
| 医療機関・介護保険施設や公的な施設など | 0.2 | 0.0 | 0.7 | 0.3 | 0.3 | 0.1 |
| その他 | 1.6 | 1.0 | 1.1 | 2.6 | 1.8 | 1.2 |
| 無回答 | 3.7 | 2.1 | 2.6 | 3.5 | 4.6 | 2.6 |
| 合計 | 100.0 | 100.0 | 100.0 | 100.0 | 100.0 | 100.0 |

注)個人票に、世帯票情報を付加して集計している。

配偶関係別に住宅の所有形態・建て方について個人単位で整理したのが図表VII-2である。配偶者ありと死別の場合、一戸建て、マンション等を合わせた持ち家に住む割合は約8割であるが、未婚の場合は7割程度、離別の場合は5割程にとどまる。離別の者は公営住宅に居住する割合が13.9%と他よりも高くなっている。

等価可処分所得十分位階級別(以下、「所得階級」とする)に住宅の所有形態・建て方について個人単位で整理したのが図表VII-3である。一戸建て、マンション等を合わせた持ち家に住む割合は第I十分位では62.7%と相対的に低く、第II十分位:64.0%、第III十分位:69.0%と所得階級が高い層では持ち家に住む割合も高い。民営賃貸住宅に居住する者は第I十分位では20.3%と他の層よりも高い割合となっている。公営住宅に居住する者の割合は第I十分位:8.9%、第II十分位:12.4%、第III十分位:10.3%、第IV十分位:8.3%とそれより高い所得階級の層におけるよりも高い。

図表VII-3 住宅の所有形態・建て方別の世帯主の割合(%) (等価可処分所得十分位階級別)

| 等価可処分所得十分位階級 | 持ち家 (一戸建て) | 持ち家 (マンション などの共同 住宅) | 民営の賃貸 住宅 | 公営住宅 | UR・公社等 の 賃貸住宅 | 左記以外 | 無回答 | 合計 |
|-----------------|---------------|-------------------------------|-------------|------|---------------------|------|-----|-------|
| 第I十分位(n=829) | 52.8 | 9.9 | 20.3 | 8.9 | 2.7 | 3.6 | 1.8 | 100.0 |
| 第II十分位(n=708) | 53.1 | 10.9 | 16.4 | 12.4 | 2.4 | 3.5 | 1.3 | 100.0 |
| 第III十分位(n=906) | 61.7 | 7.3 | 14.5 | 10.3 | 2.2 | 3.5 | 0.6 | 100.0 |
| 第IV十分位(n=820) | 61.1 | 9.0 | 14.2 | 8.3 | 2.6 | 2.8 | 2.1 | 100.0 |
| 第V十分位(n=927) | 64.5 | 9.3 | 14.5 | 5.3 | 1.7 | 4.3 | 0.4 | 100.0 |
| 第VI十分位(n=863) | 65.5 | 10.5 | 14.3 | 3.5 | 1.3 | 3.9 | 1.0 | 100.0 |
| 第VII十分位(n=897) | 63.7 | 11.8 | 15.5 | 1.7 | 2.3 | 4.7 | 0.3 | 100.0 |
| 第VIII十分位(n=914) | 64.1 | 11.8 | 15.8 | 0.9 | 1.4 | 5.1 | 0.9 | 100.0 |
| 第IX十分位(n=906) | 64.5 | 12.4 | 16.7 | 1.1 | 0.9 | 3.9 | 0.7 | 100.0 |
| 第X十分位(n=913) | 61.0 | 15.8 | 13.8 | 0.6 | 1.2 | 6.8 | 0.9 | 100.0 |
| 合計(n=9,516) | 60.1 | 10.6 | 15.2 | 5.4 | 1.8 | 4.3 | 2.7 | 100.0 |

注)個人票に、世帯票情報を付加して集計している。合計には所得不詳を含む。

図表VII-4 住宅の所有形態・建て方別の世帯主の割合(%) (世帯タイプ別)

| 世帯タイプ | 持ち家 (一戸建て) | 持ち家 (マンション などの共同 住宅) | 民営の賃貸 住宅 | 公営住宅 | UR・公社等 の 賃貸住宅 | 左記以外 | 無回答 | 合計 |
|--------------------|---------------|-------------------------------|-------------|------|---------------------|------|-----|-------|
| 無子単独高齢世帯(n=1,123) | 54.1 | 9.9 | 13.5 | 12.3 | 3.5 | 5.1 | 1.7 | 100.0 |
| 無子単独非高齢世帯(n=1,164) | 20.9 | 14.9 | 41.9 | 5.2 | 3.4 | 12.2 | 1.6 | 100.0 |
| 無子夫婦のみ世帯(n=2,308) | 68.9 | 11.6 | 10.6 | 4.6 | 1.3 | 2.3 | 0.7 | 100.0 |
| 無子その他世帯(n=2,409) | 76.0 | 8.7 | 7.7 | 3.8 | 1.4 | 1.7 | 0.7 | 100.0 |
| 有子二親世帯(n=1,941) | 64.1 | 11.0 | 14.8 | 3.6 | 1.1 | 4.6 | 0.8 | 100.0 |
| 有子ひとり親世帯(n=231) | 34.2 | 6.9 | 27.3 | 20.4 | 1.3 | 8.2 | 1.7 | 100.0 |
| 合計(n=9,516) | 60.1 | 10.6 | 15.2 | 5.4 | 1.8 | 4.3 | 2.7 | 100.0 |

注)個人票に、世帯票情報を付加して集計している。ここで、無子単独高齢世帯は単独高齢男性世帯及び単独高齢女性世帯から、無子単独非高齢世帯は単独非高齢男性世帯及び単独非高齢女性世帯から、無子夫婦のみ世帯は夫婦ともに高齢世帯及び夫婦の一方が高齢者世帯及び夫婦ともに非高齢者世帯から、無子その他世帯は高齢者のみ世帯及び高齢者以外も含む世帯から、有子二親世帯は二親世帯(三世帯)及び二親世帯(二世帯)から、有子ひとり親世帯はひとり親世帯(三世帯)及びひとり親世帯(二世帯)から、それぞれ構成される。以下、図表VII-7、図表VII-9でも同じ。合計には世帯タイプ不詳を含む。

世帯タイプ別に住宅の所有形態・建て方について個人単位で整理したのが図表VII-4である。一戸建て、マンション等を合わせた持ち家に住む割合は、無子単独非高齢世帯(35.8%)、有子ひとり親世帯(41.1%)において低くなっていた。民営の賃貸住宅は無子単独非高齢世帯(41.9%)、有子ひとり親世帯(27.3%)において高い。公営住宅は有子ひとり親世帯(20.4%)において高い。

所得階級別に居住する住宅の建築年について個人単位で整理したのが図表VII-5である。所得階級が高い層ほど平成8~12年以降に建築された住宅に居住する者の割合が大きい。また、建築年がわからないと回答する者の割合は第I十分位で約20%と非常に高い。逆に所得階級の高い層ほどそのように回答する割合は低い。

図表VII-5 住宅の建築からの年数別世帯主の割合(%) (等価可処分所得十分位階級別)

| 等価可処分所得 十分位階級 | 平成23年 以降 | 平成18~ 22年 | 平成13~ 17年 | 平成8~ 12年 | 平成3~ 7年 | 昭和56年~ 平成2年 | 昭和46~ 55年 | 昭和36~ 45年 | 昭和35年 以前 | わからない・ 不明 | 無回答 | 合計 |
|------------------|-------------|--------------|--------------|-------------|------------|----------------|--------------|--------------|-------------|--------------|-----|-------|
| 第I十分位(n=829) | 4.0 | 3.6 | 6.0 | 6.0 | 6.9 | 15.0 | 16.9 | 10.1 | 5.3 | 20.4 | 5.8 | 100.0 |
| 第II十分位(n=708) | 3.4 | 5.7 | 7.8 | 9.0 | 7.8 | 18.4 | 15.0 | 8.2 | 4.9 | 14.6 | 5.4 | 100.0 |
| 第III十分位(n=906) | 5.4 | 4.3 | 6.0 | 8.1 | 7.0 | 20.4 | 18.8 | 9.4 | 4.5 | 12.5 | 3.8 | 100.0 |
| 第IV十分位(n=820) | 7.6 | 5.4 | 7.3 | 8.8 | 7.1 | 19.5 | 16.5 | 7.4 | 4.2 | 11.1 | 5.2 | 100.0 |
| 第V十分位(n=927) | 7.3 | 7.6 | 6.8 | 7.9 | 8.6 | 20.5 | 17.7 | 6.3 | 4.5 | 10.4 | 2.5 | 100.0 |
| 第VI十分位(n=863) | 10.1 | 8.0 | 7.9 | 10.1 | 9.0 | 17.0 | 16.2 | 6.3 | 3.2 | 9.0 | 3.1 | 100.0 |
| 第VII十分位(n=897) | 9.7 | 8.9 | 9.3 | 10.6 | 9.8 | 18.7 | 14.8 | 3.8 | 2.8 | 8.6 | 3.0 | 100.0 |
| 第VIII十分位(n=914) | 12.6 | 9.5 | 10.6 | 10.7 | 9.7 | 17.0 | 14.1 | 4.6 | 2.1 | 6.5 | 2.6 | 100.0 |
| 第IX十分位(n=906) | 9.2 | 11.0 | 12.6 | 12.7 | 11.5 | 19.7 | 9.9 | 3.1 | 1.8 | 6.3 | 2.3 | 100.0 |
| 第X十分位(n=913) | 10.1 | 12.2 | 13.7 | 14.0 | 11.9 | 16.1 | 8.7 | 3.3 | 2.0 | 5.3 | 2.9 | 100.0 |
| 合計(n=9,516) | 7.9 | 7.4 | 8.5 | 9.4 | 8.7 | 17.6 | 14.4 | 6.2 | 3.6 | 10.6 | 5.7 | 100.0 |

注)個人票に、世帯票情報を付加して集計している。合計には所得不詳を含む。

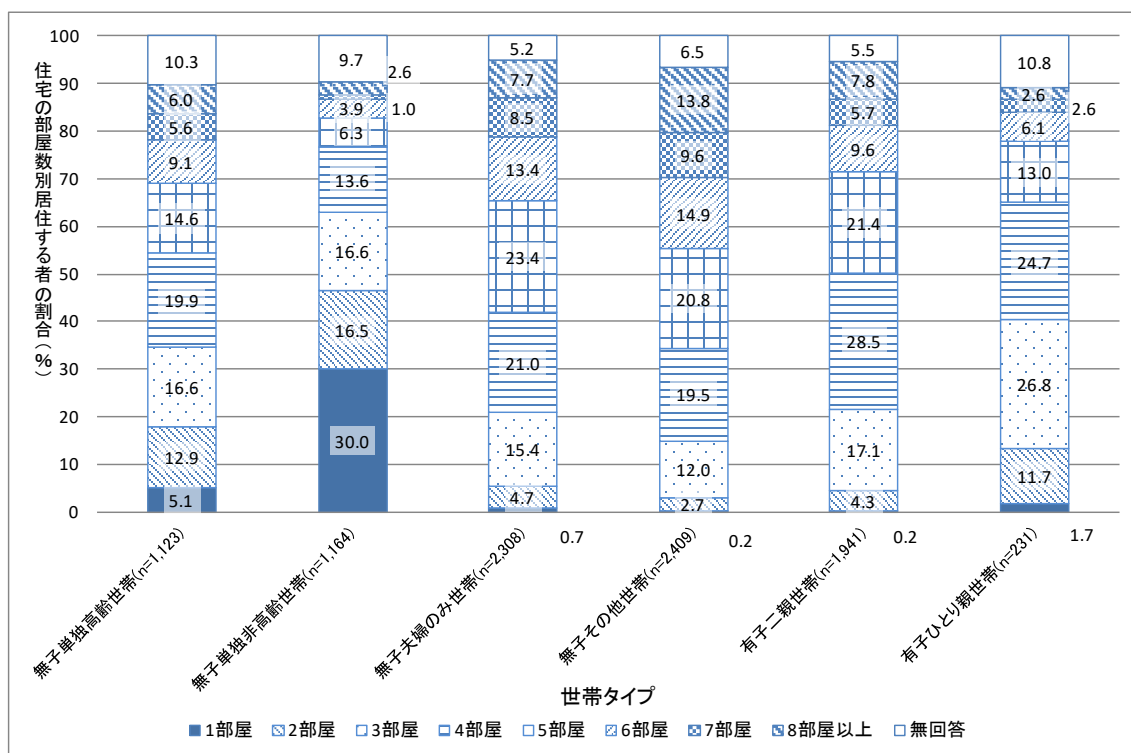
図表VII-6 部屋数別世帯主の割合(%) (等価可処分所得十分位階級別)

| 等価可処分所得十分位階級 | 1部屋 | 2部屋 | 3部屋 | 4部屋 | 5部屋 | 6部屋 | 7部屋 | 8部屋以上 | 無回答 | 合計 |
|------------------|-----|------|------|------|------|------|-----|-------|------|-------|
| 第I十分位 (n=829) | 8.7 | 10.0 | 13.8 | 18.3 | 13.4 | 9.1 | 5.6 | 6.3 | 15.0 | 100.0 |
| 第II十分位 (n=708) | 5.8 | 10.5 | 17.4 | 21.5 | 15.7 | 10.3 | 4.7 | 5.5 | 8.8 | 100.0 |
| 第III十分位 (n=906) | 4.3 | 8.3 | 17.8 | 19.7 | 18.7 | 11.6 | 6.3 | 7.7 | 5.7 | 100.0 |
| 第IV十分位 (n=820) | 3.3 | 8.2 | 16.2 | 22.9 | 17.2 | 10.6 | 6.1 | 7.6 | 7.9 | 100.0 |
| 第V十分位 (n=927) | 3.5 | 7.2 | 15.6 | 22.1 | 19.5 | 12.4 | 6.8 | 9.0 | 3.9 | 100.0 |
| 第VI十分位 (n=863) | 4.2 | 5.0 | 16.0 | 19.4 | 21.3 | 12.2 | 8.8 | 7.7 | 5.6 | 100.0 |
| 第VII十分位 (n=897) | 4.6 | 5.1 | 15.2 | 21.0 | 20.2 | 13.4 | 8.1 | 9.0 | 3.5 | 100.0 |
| 第VIII十分位 (n=914) | 2.8 | 4.7 | 15.3 | 23.6 | 22.4 | 10.3 | 6.7 | 9.6 | 4.5 | 100.0 |
| 第IX十分位 (n=906) | 4.2 | 4.2 | 14.9 | 21.9 | 21.6 | 11.7 | 7.5 | 10.3 | 3.8 | 100.0 |
| 第X十分位 (n=913) | 5.5 | 3.9 | 12.3 | 24.6 | 19.4 | 11.2 | 7.5 | 11.6 | 4.1 | 100.0 |
| 合計(n=9,516) | 4.6 | 6.6 | 15.2 | 20.9 | 18.4 | 10.9 | 6.6 | 8.2 | 8.6 | 100.0 |

注)個人票に、世帯票情報を付加して集計している。合計には所得不詳を含む。

所得階級別に居住する住宅の部屋数について個人単位で整理したのが図表VII-6である。1部屋から3部屋とする回答者の割合は第I十分位では32.5%であるが、所得階級が高い層ほど小さく、第X十分位では21.7%である。

図表VII-7 部屋数別世帯主の割合(%) (世帯タイプ別)



注)個人票に、世帯票情報を付加して集計している。

世帯タイプ別に居住する住宅の部屋数について個人単位で整理したのが図表VII-7である。1部屋から3部屋とする回答者の割合は、無子単独非高齢世帯(63.1%)、有子ひとり親世帯(40.3%)、無子単独高齢世帯(34.6%)において高い。

2. 住まいの質的側面

10項目にわたる住まいの質についてまとめた。以下、本章において、住まいの質が良いとは、調査票において「水洗トイレがある」、「浴室またはシャワー室がある」という質問に対して「あてはまる」と回答した場合を、その他の設問については「あてはまらない」と回答した場合を指す。

等価可処分所得十分位階級別に住まいの質を「良い」とした回答者の割合を整理したのが図表VII-8である。「水洗トイレ」、「浴室またはシャワー室」について良いとする者や「大気汚染、悪臭」「地域の犯罪、暴力、荒らし行為」について質が良いとする者の割合はどの所得階級でも他の項目と比較して相対的に高い。他方で、「雨漏り、湿気、破損」、「交通の便」、「病院、公共施設、買い物・生活施設へのアクセス」について質が良いとする割合は他の項目と比較してほぼ全ての所得階級において相対的に低い。

同様に世帯タイプ別に住宅の質について見たのが図表VII-9である。各項目で合計(平均)から質が良いとする割合が下まわる場合が多いのは無子単独高齢世帯と有子ひとり親世帯である。高齢世帯の場合、「交通の便」、「病院、公共施設、買い物・生活施設へのアクセス」については7割弱しか良いとしていない。ひとり親世帯については、4項目について平均より質が悪いとする割合が高いが、特に「雨漏り、湿気、破損」については7割弱しか良いとしていない。

図表VII-8 住宅の質について良いと回答している世帯主の割合(%) (等価可処分所得十分位階級別)

| 等価可処分所得十分位階級 | 水洗トイレがある | 浴室またはシャワー室がある | 雨漏り、湿気、破損 | 窓からの十分な採光 | 世帯の人数に応じた広さ | 交通の便 | 近隣の騒音 | 大気汚染、悪臭 | 地域の犯罪、暴力、荒らし行為 | 病院、公共施設、買い物・生活施設へのアクセス |
|------------------|----------|---------------|-----------|-----------|-------------|------|-------|---------|----------------|------------------------|
| 第I十分位 (n=829) | 92.1 | 94.2 | 77.6 | 85.3 | 87.7 | 72.5 | 86.4 | 93.3 | 94.6 | 72.0 |
| 第II十分位 (n=708) | 95.1 | 96.9 | 78.3 | 87.9 | 87.0 | 77.8 | 87.5 | 94.2 | 94.7 | 75.6 |
| 第III十分位 (n=906) | 93.1 | 97.4 | 75.3 | 88.9 | 87.3 | 75.8 | 90.5 | 93.9 | 96.6 | 73.0 |
| 第IV十分位 (n=820) | 93.5 | 98.4 | 78.4 | 90.1 | 86.9 | 72.1 | 90.3 | 92.2 | 96.1 | 73.5 |
| 第V十分位 (n=927) | 96.5 | 98.6 | 81.4 | 91.3 | 88.4 | 73.2 | 91.3 | 96.2 | 96.7 | 73.0 |
| 第VI十分位 (n=863) | 96.6 | 98.8 | 81.6 | 91.9 | 89.0 | 75.8 | 90.0 | 94.7 | 97.0 | 78.9 |
| 第VII十分位 (n=897) | 96.8 | 99.1 | 84.0 | 93.2 | 90.5 | 78.4 | 90.6 | 96.5 | 98.0 | 79.8 |
| 第VIII十分位 (n=914) | 97.9 | 99.3 | 85.3 | 92.8 | 89.4 | 77.5 | 90.9 | 95.7 | 97.1 | 80.8 |
| 第IX十分位 (n=906) | 98.1 | 99.6 | 85.4 | 91.6 | 88.2 | 79.8 | 93.2 | 96.1 | 98.2 | 82.4 |
| 第X十分位 (n=913) | 98.7 | 99.8 | 87.9 | 94.0 | 93.4 | 83.0 | 92.0 | 97.0 | 99.1 | 84.3 |
| 合計 (n=9,516) | 95.8 | 98.1 | 81.5 | 90.4 | 89.0 | 76.5 | 90.3 | 95.0 | 96.9 | 77.3 |

注)欠損のため、質問項目ごとにサンプルサイズが異なる。個人票に、世帯票情報を付加して集計している。合計には所得不詳を含む。

図表VII-9 住宅の質について良いと回答している世帯主の割合(%)の比較(世帯タイプ別)

| 世帯タイプ | 水洗トイレがある | 浴室またはシャワー室がある | 雨漏り、湿気、破損 | 窓からの十分な採光 | 世帯の人数に応じた広さ | 交通の便 | 近隣の騒音 | 大気汚染、悪臭 | 地域の犯罪、暴力、荒らし行為 | 病院、公共施設、買い物・生活施設へのアクセス |
|--------------------|----------|---------------|-----------|-----------|-------------|------|-------|---------|----------------|------------------------|
| 無子単独高齢世帯(n=1,123) | 91.6 | 91.4 | 76.2 | 81.0 | 88.2 | 68.6 | 85.0 | 89.7 | 90.2 | 67.0 |
| 無子単独非高齢世帯(n=1,164) | 95.5 | 97.6 | 83.0 | 90.0 | 92.5 | 81.7 | 86.3 | 94.6 | 94.8 | 82.7 |
| 無子夫婦のみ世帯(n=2,308) | 95.8 | 98.0 | 83.6 | 89.4 | 92.9 | 75.6 | 88.8 | 93.2 | 95.6 | 75.6 |
| 無子その他世帯(n=2,409) | 93.4 | 97.3 | 76.9 | 88.7 | 86.9 | 73.3 | 89.8 | 93.5 | 94.9 | 73.8 |
| 有子三親世帯(n=1,941) | 96.9 | 98.8 | 81.1 | 91.9 | 77.9 | 76.5 | 90.1 | 93.3 | 96.5 | 79.6 |
| 有子ひとり親世帯(n=231) | 96.5 | 97.8 | 66.2 | 84.9 | 76.6 | 76.2 | 85.7 | 91.3 | 94.4 | 82.3 |
| 合計(n=9,352) | 93.1 | 95.4 | 78.5 | 87.0 | 85.4 | 73.7 | 86.9 | 91.3 | 93.1 | 74.6 |

注)欠損のため、質問項目ごとにサンプルサイズが異なる。個人票に、世帯票情報を付加して集計している。合計には世帯タイプ不詳を含む。

3. 住まいと社会関係性

住宅の所有形態・建て方別に居住者の会話頻度別の回答者数の割合を図表VII-10で示している。どの住宅に居住する者でも毎日会話する者の割合が非常に大きくなっているが、公営住宅に居住する者については78.8%と低くなっていた。

居住する住宅の所有形態・建て方別に居住している者の頼りになる者の有無等についてまとめたのが図表VII-11から図表VII-17である。

子どもの世話や看病について頼りになる者がいると回答した者は、給与住宅に居住する者で67.0%と最も高かった(図表VII-11)。民営の賃貸住宅、公営住宅、UR・公社等の賃貸住宅に住む者、住宅に間借りの者においては、約50%ないしはそれを下回る水準である。

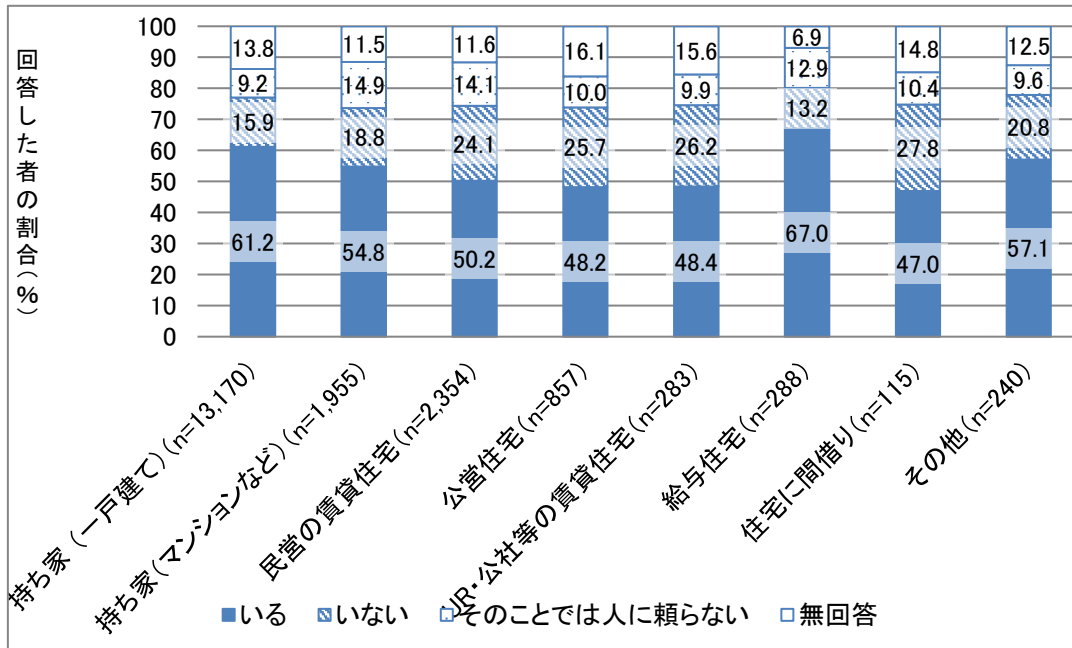
(子ども以外の)介護や看病について頼りになる者がいると回答した者は、給与住宅に居住する者で65.3%と最も高かった(図表VII-12)。民営の賃貸住宅、公営住宅、UR・公社等の賃貸住宅に住む者においては、この項目についても約50%ないしはそれを下回る水準である。公営住宅では、44.8%と特に低くなっていた。

図表VII-10 会話頻度別回答者割合(%) (住宅の所有形態・建て方別)

| 住宅の所有形態・建て方 | 毎日 | 2~3日に1回 | 4~7日(1週間)に1回 | 2週間に1回以下 | 無回答 | 合計 |
|-----------------------|------|---------|--------------|----------|-----|-------|
| 持ち家(一戸建て)(n=13,170) | 90.1 | 4.5 | 1.4 | 1.7 | 2.3 | 100.0 |
| 持ち家(マンションなど)(n=1,955) | 90.4 | 4.5 | 1.6 | 2.1 | 1.5 | 100.0 |
| 民営の賃貸住宅(n=2,354) | 87.9 | 5.5 | 1.4 | 3.1 | 2.2 | 100.0 |
| 公営住宅(n=857) | 78.8 | 10.0 | 4.0 | 4.7 | 2.6 | 100.0 |
| UR・公社等の賃貸住宅(n=283) | 82.0 | 6.4 | 2.8 | 7.1 | 1.8 | 100.0 |
| 給与住宅(n=288) | 95.5 | 2.1 | 0.7 | 0.7 | 1.0 | 100.0 |
| その他(n=240) | 88.3 | 3.3 | 2.1 | 3.8 | 2.5 | 100.0 |
| 合計(n=19,800) | 89.1 | 4.9 | 1.6 | 2.2 | 2.3 | 100.0 |

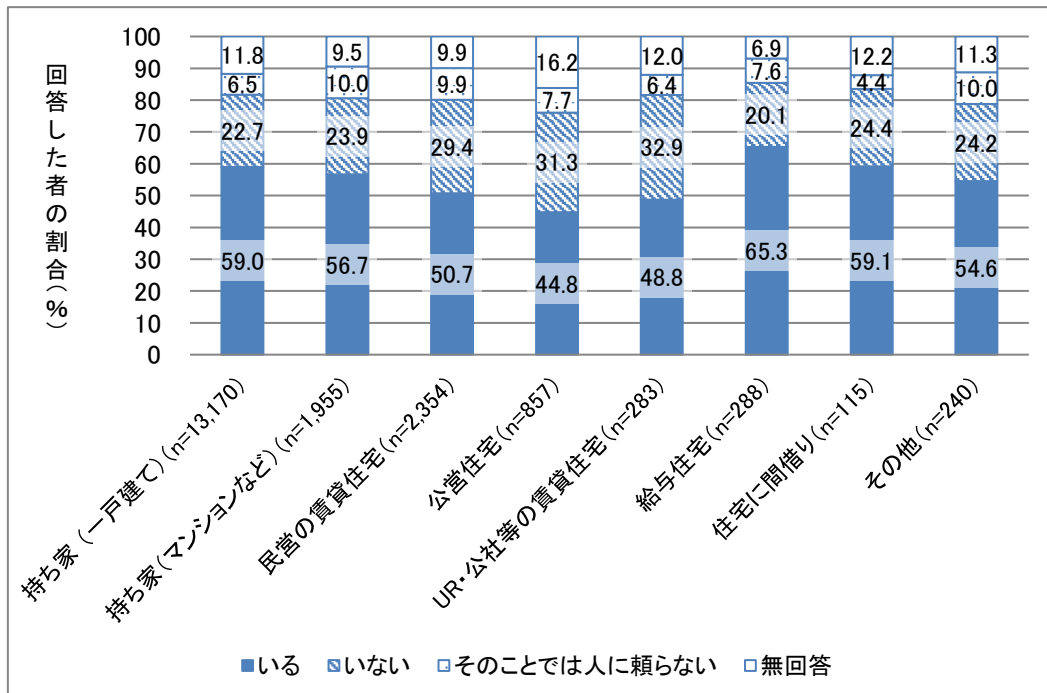
注)個人票に、世帯票情報を付加して集計している。合計には無回答等を含む。

図表Ⅶ-11 子どもの世話や看病について頼りになる者の有無等の割合(%)
(住宅の所有形態・建て方別)



注) 個人票に、世帯票情報を付加して集計している。

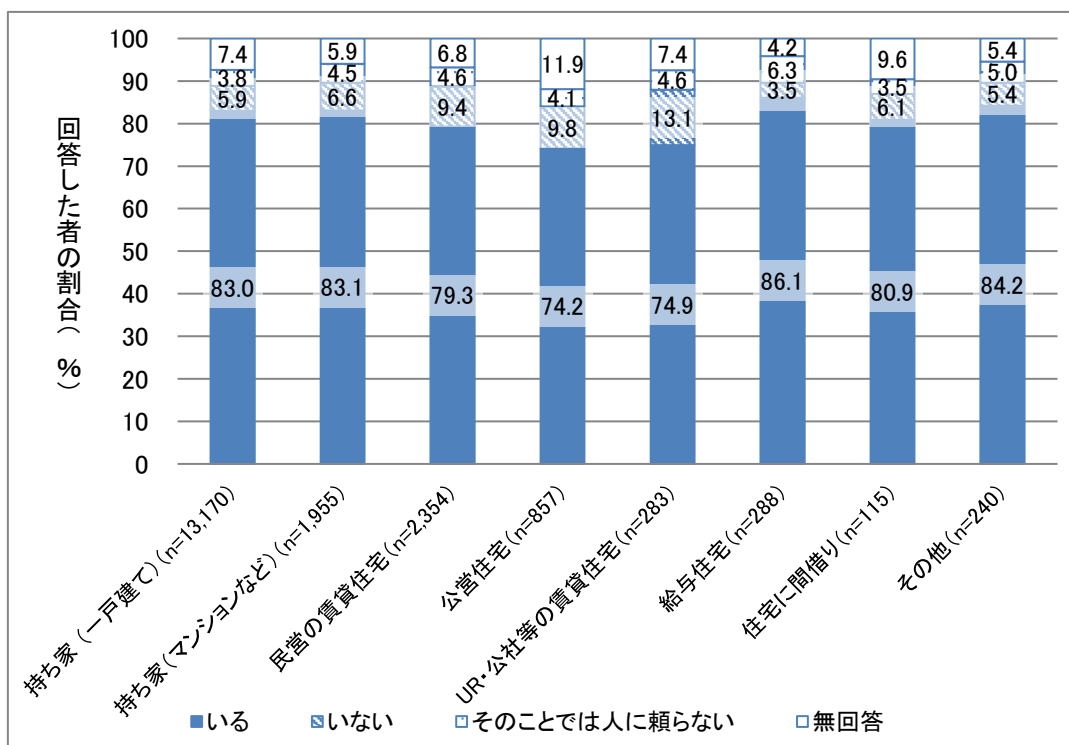
図表Ⅶ-12 (子ども以外の)介護や看病について頼りになる者の有無等の割合(%)
(住宅の所有形態・建て方別)



注) 個人票に、世帯票情報を付加して集計している。

重要な事柄の相談について頼りになる者がいると回答した者の割合は住居タイプに依らず全般的に高く、最も低い公営住宅においても74.2%となっていた（図表VII-13）。このような中で、UR・公社等の賃貸住宅に居住する者は、この点について頼れるものがないと回答する者が13.1%と最も高くなっていた。

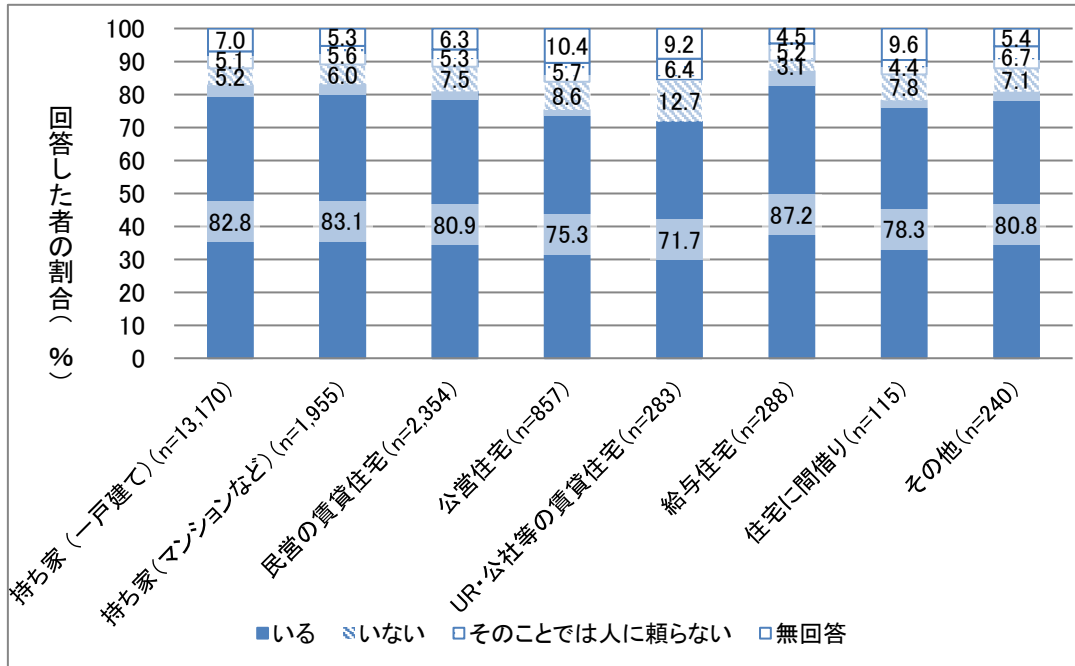
図表VII-13 重要な事柄の相談について頼りになる者の有無等の割合(%)
(住宅の所有形態・建て方別)



注) 個人票に、世帯票情報を付加して集計している。

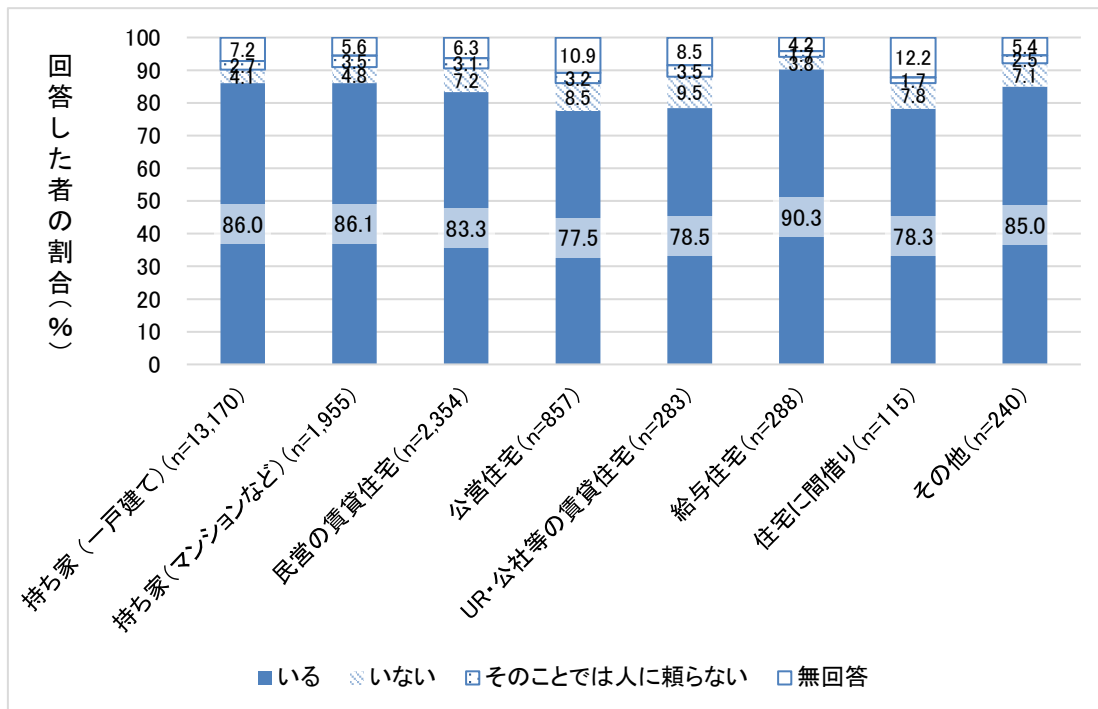
愚痴を聞いてくれることについて頼りになる者がいるとした割合は、給与住宅に居住する者で87.2%と最も高く、UR・公社等の賃貸住宅で最も低く71.7%であった（図表VII-14）。

図表Ⅶ-14 愚痴を聞いてくれることについて頼りになる者の有無等の割合(%)
(住宅の所有形態・建て方別)



注) 個人票に、世帯票情報を付加して集計している。

図表Ⅶ-15 喜びや悲しみを分かち合うことについて頼りになる者の有無等の割合(%)
(住宅の所有形態・建て方別)

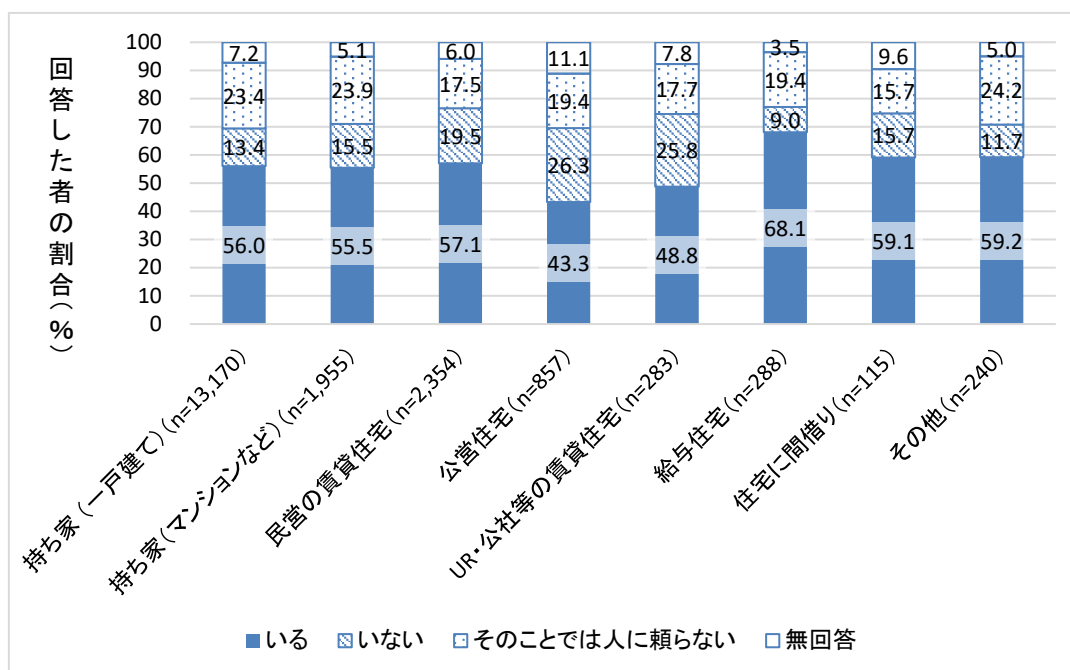


注) 個人票に、世帯票情報を付加して集計している。

喜びや悲しみを分かち合うことについて頼りになる者がいると回答した者の割合は全般的にやや高く、給与住宅に居住する者で 90.3%であり、最も低い公営住宅に居住する者では 77.5%であった（図表VII-15）。

いざという時のお金の援助について頼りになる者がいると回答した者の割合は全般的に低い。その割合は最も高い給与住宅に居住する者でも 68.1%であり、最も低い公営住宅に居住する者では 43.3%であった（図表VII-16）。

図表VII-16 いざという時のお金の援助について頼りになる者の有無等の割合(%)
(住宅の所有形態・建て方別)

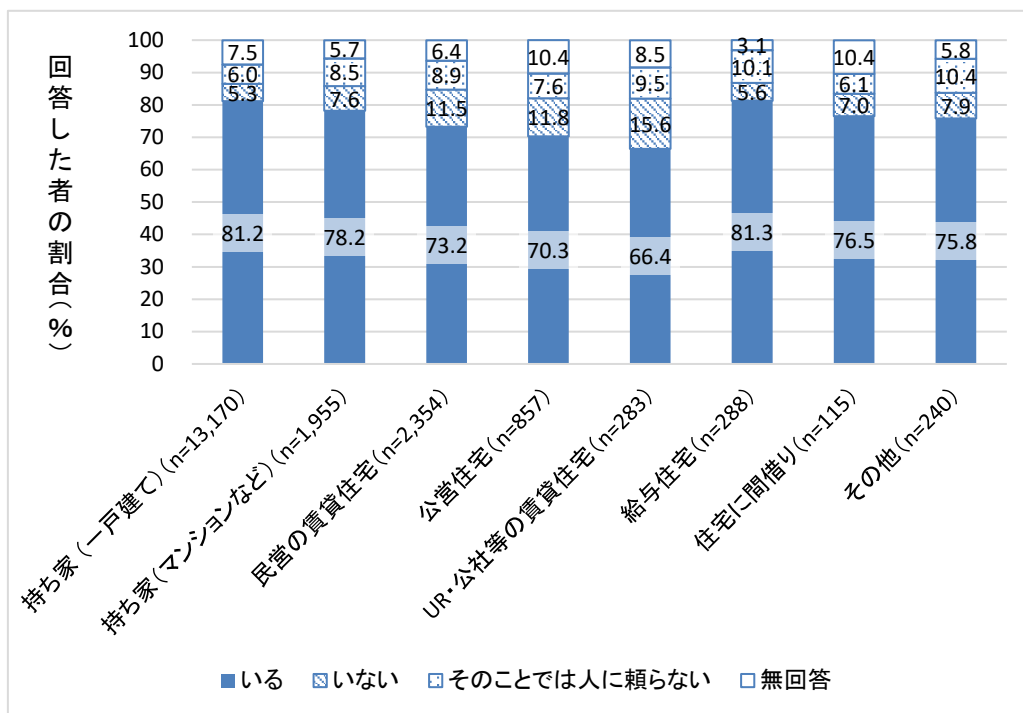


注)個人票に、世帯票情報を付加して集計している。

日頃のちょっとしたことの手助けについて頼りになる者がいると回答した者の割合は給与住宅に居住する者で最も高く、81.3%である。次いで持ち家（一戸建て）に居住する者であり、ほぼ同水準の 81.2%であった。最も低い UR・公社等の賃貸住宅に居住する者では 66.4%であった（図表VII-17）。

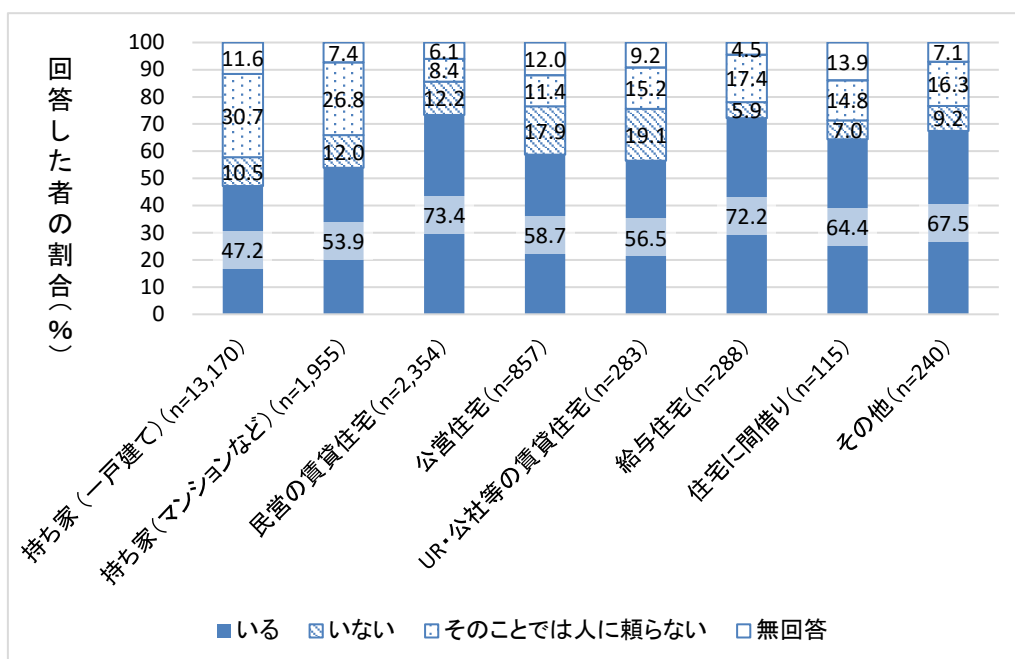
家を借りる時の保証人を頼むことについて頼りになる者がいると回答した者の割合は、民営の賃貸住宅、給与住宅において相対的に高く、73.4%、72.2%であった（図表VII-18）。持ち家（一戸建て）、持ち家（マンションなどの共同住宅）に居住する場合は低く、それぞれ 47.2%、53.9%であった。また持ち家に居住する場合、そのことでは人に頼らないとした人も 30.7%、26.8%と相対的に高かった。公営住宅、UR・公社等の賃貸住宅に居住する者は中間的な水準であり、頼りになる者がいると回答した者の割合はそれぞれ 58.7%、56.5%であった。

図表Ⅶ-17 日頃のちょっとしたことの手助けについて頼りになる者の有無等の割合(%)
(住宅の所有形態・建て方別)



注)個人票に、世帯票情報を付加して集計している。

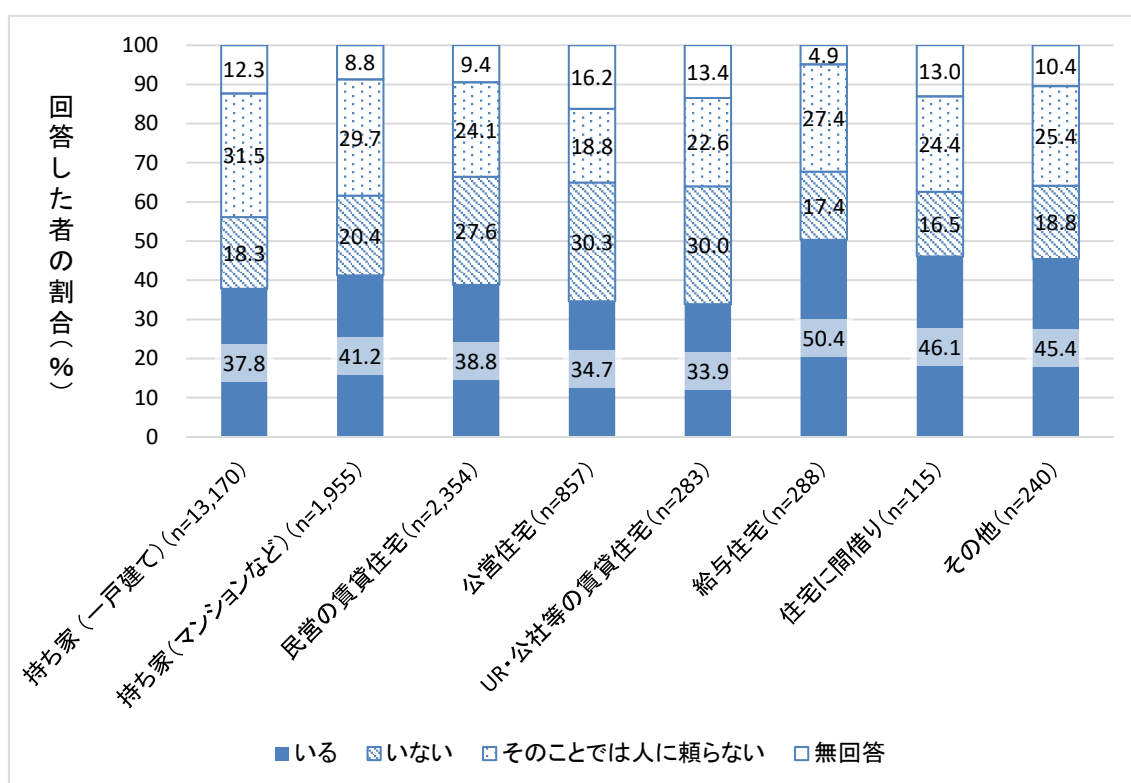
図表Ⅶ-18 家を借りる時の保証人を頼むことについて頼りになる者の有無等の割合(%)
(住宅の所有形態・建て方別)



注)個人票に、世帯票情報を付加して集計している。

成年後見人・保佐人を頼むことについて頼りになる者がいると回答した者の割合は全般的に低く、公営住宅、UR・公社等の賃貸住宅に居住する者で最も低く、それぞれ 34.7%、33.9%であった（図表VII-19）。持ち家（一戸建て）、持ち家（マンションなどの共同住宅）ではそのことでは人に頼らないと回答した割合がそれぞれ 31.5%、29.7%となっていた。

図表VII-19 成年後見人・保佐人を頼むことについて頼りになる者の有無等の割合（%）
（住宅の所有形態・建て方別）

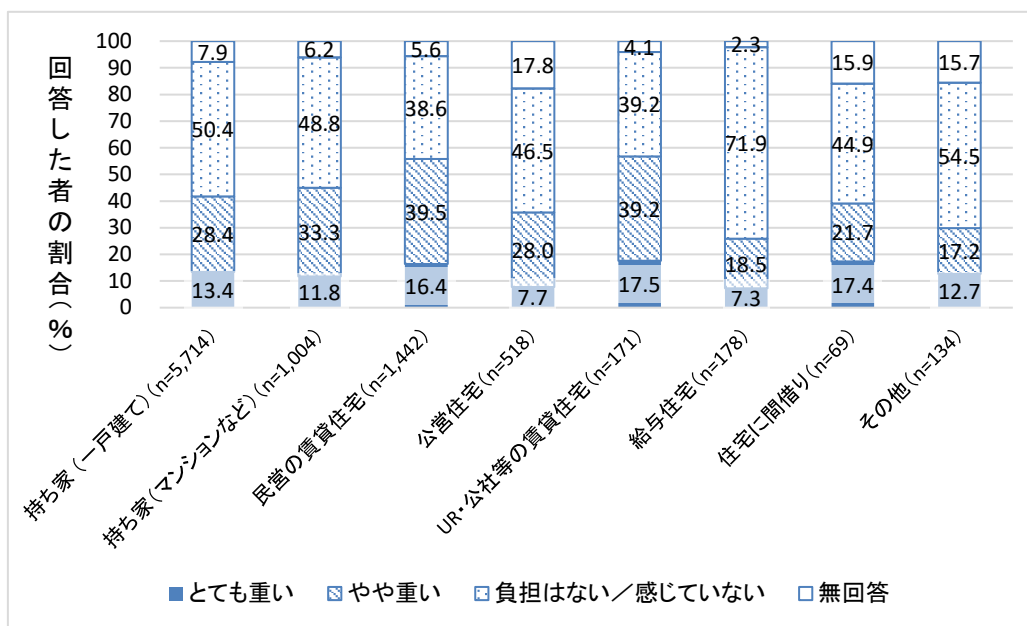


注) 個人票に、世帯票情報を付加して集計している。

4. 居住の継続について

居住が継続されるためには住居の費用を負担可能であることが必要である。住宅の所有形態・建て方別に家賃、住宅ローンの返済、修繕費などの住宅費の負担を見たのが図表VII-20である。住宅費の負担がとても重いと世帯主が回答した割合は持ち家（一戸建て）では13.4%であったが、UR・公社等の賃貸住宅、住宅に間借り、民営の賃貸住宅居住者においてそれぞれ、17.5%、17.4%、16.4%と大きい。最も低いのは給与住宅に住む者であり、7.3%であった。ついで公営住宅に居住する者であり 7.7%であるが、無回答の割合が 17.8%と比較的高くなっていることに注意すべきである。

図表VII-20 家賃、住宅ローンの返済、修繕費などの住宅費負担感別の世帯主の割合(%)
(住宅の所有形態・建て方別)



注) 個人票に、世帯票情報を付加して集計している。世帯主について集計している。

図表VII-21 家賃・住宅ローン滞納のあった世帯主の割合(%) (住宅の所有形態・建て方別)

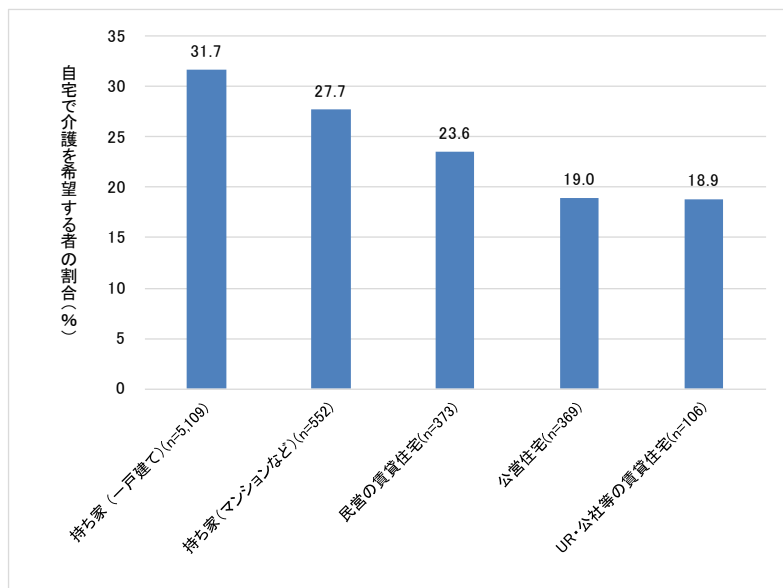
| 住宅の所有形態・建て方 | 家賃の滞納あった | 住宅ローンの滞納あった |
|-----------------------|----------|-------------|
| 持ち家(一戸建て)(n=5,714) | 0.1 | 0.7 |
| 持ち家(マンションなど)(n=1,004) | 1.5 | 1.1 |
| 民営の賃貸住宅(n=1,442) | 4.5 | 0.2 |
| 公営住宅(n=518) | 11.2 | 0.4 |
| UR・公社等の賃貸住宅(n=171) | 8.2 | 0.0 |
| 給与住宅(n=178) | 0.0 | 0.0 |
| 合計(n=9,516) | 1.8 | 0.6 |

注) 個人票に、世帯票情報を付加して集計している。住宅の所有形態・建て方は現在について、家賃、住宅ローンの滞納は過去1年間における経験について聞いている。

実際に、家賃、住宅ローンの返済ができなかった世帯主がどの程度いるかを示したのが図表VII-21である。家賃の滞納は公営住宅の世帯、UR・公社等の賃貸住宅の世帯でそれぞれ11.2%、8.2%が直面している。民営の賃貸住宅居住世帯でも4.5%が直面していた。

居住の継続のためにはケアが必要になっても居住し続けられることも必要である。65歳以上の個人について、希望介護場所が自宅である者の割合を住宅の所有形態・建て方別に見たのが図表VII-22である。持ち家(一戸建て)、持ち家(マンションなど)に居住する者はそれぞれ31.7%、27.7%が自宅で介護を受けたいと回答した。公営住宅、UR・公社等の賃貸住宅の居住者は自宅での介護を希望する割合は低く、それぞれ19.0%、18.9%であった。

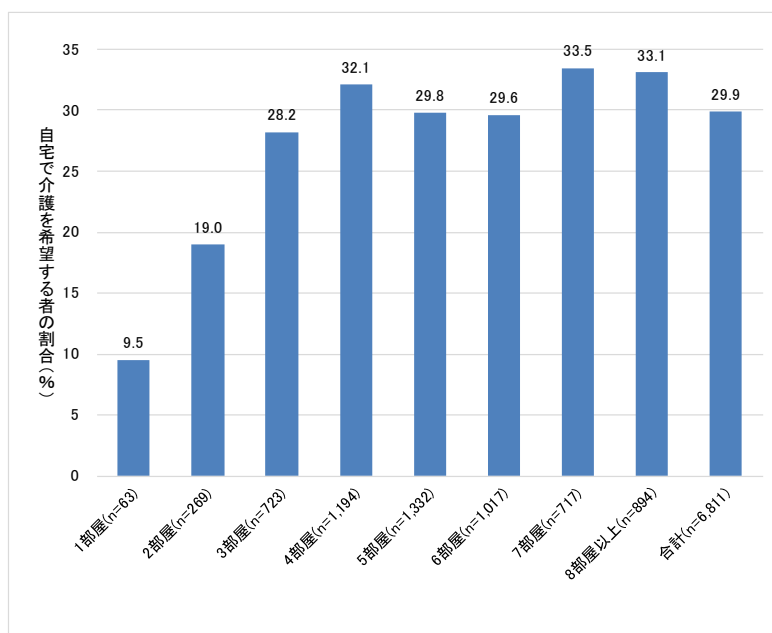
図表Ⅶ-22 希望介護場所が自宅である者の割合(65歳以上)(%) (住宅の所有形態・建て方別)



注) 個人票に、世帯票情報を付加して集計している。

介護を自宅で受ける場合には介護のための部屋が必要である。65歳以上の個人について、部屋数別に希望介護場所を見ると(図表Ⅶ-23)、自宅の部屋数が1部屋としている者では、自宅で介護を受けることを希望する割合は9.5%であるが、2部屋の場合は19.0%、3部屋の場合は28.2%、それ以上ではほぼ30%の水準であった。全体では29.9%であった。

図表Ⅶ-23 希望介護場所が自宅である者の割合(65歳以上)(%) (部屋数別)



注) 個人票に、世帯票情報を付加して集計している。

Ⅷ 長生きの評価

1. 長寿社会における「長生き」の評価

長寿社会である日本において、長寿はどのように受け止められているであろうか。図表Ⅷ-1 は性別に「長生きすることは良いことだと思いますか」という設問への回答を見たものである。「とてもそう思う」と回答した者は、全体：24.3%、男性：27.3%、女性：21.7%である。「ややそう思う」と合わせると、6割以上が長生きすることを肯定的に捉えている。

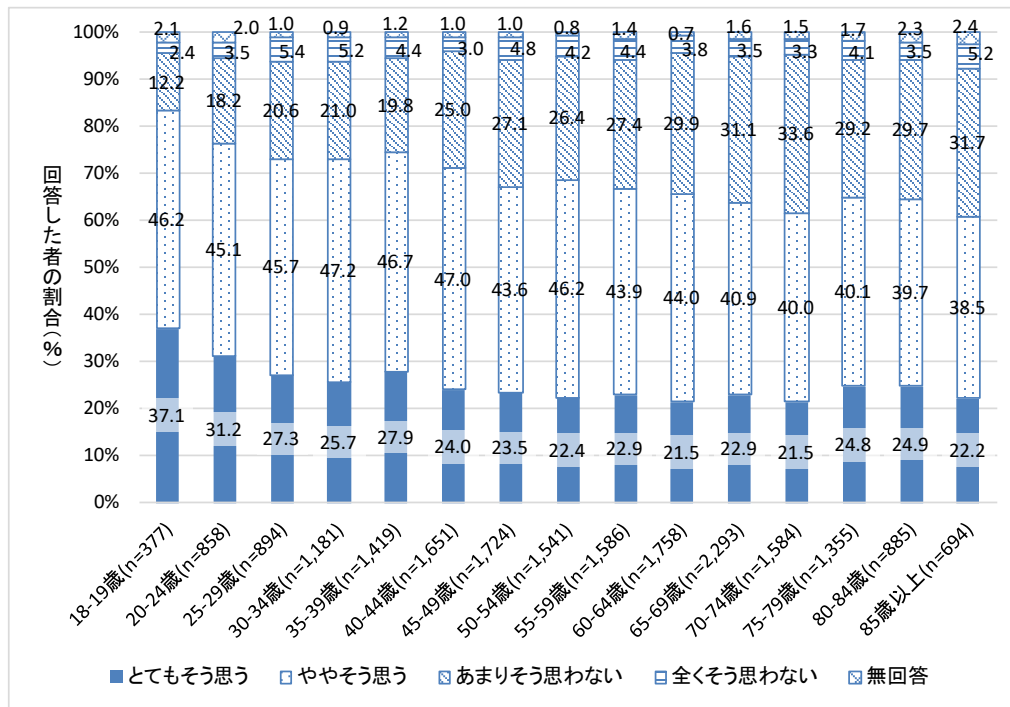
図表Ⅷ-1 「長生きすることは良いことだと思う」割合(%) (性別)

| 性別・人数(人) | とてもそう思う | ややそう思う | あまりそう思わない | 全くそう思わない | 無回答 | 合計 |
|----------|---------|--------|-----------|----------|-----|--------|
| 男女計 | 4,816 | 8,634 | 5,287 | 801 | 262 | 19,800 |
| 男性 | 2,574 | 3,962 | 2,389 | 400 | 121 | 9,446 |
| 女性 | 2,242 | 4,672 | 2,898 | 401 | 141 | 10,354 |

| 性別・割合(%) | とてもそう思う | ややそう思う | あまりそう思わない | 全くそう思わない | 無回答 | 合計 |
|----------|---------|--------|-----------|----------|-----|-------|
| 男女計 | 24.3 | 43.6 | 26.7 | 4.1 | 1.3 | 100.0 |
| 男性 | 27.3 | 41.9 | 25.3 | 4.2 | 1.3 | 100.0 |
| 女性 | 21.7 | 45.1 | 28.0 | 3.9 | 1.4 | 100.0 |

注)個人票により集計している。

図表Ⅷ-2 「長生きすることは良いことだと思う」割合(%) (年齢階級別)



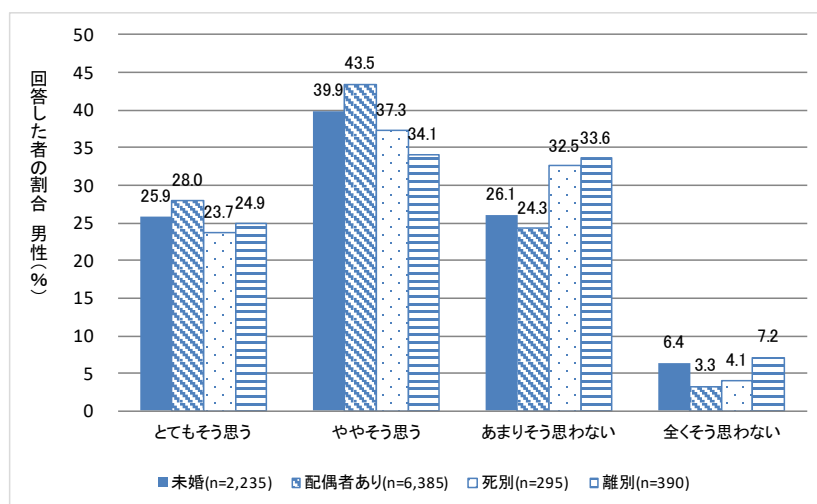
注)個人票により集計している。

「とてもそう思う」と回答した割合を年齢階級別に見ると、18-19歳で最も高く、37.1%である(図表Ⅷ-2)。高い年齢層ではその割合は低く、85歳以上では22.2%であった。「ややそう思う」と回答した割合も同様の傾向である。18-19歳で最も高く、その割合は46.2%であり、高い年齢層ではその割合は低くなり、85歳以上では38.5%であった。そのため「とてもそう思う」と「ややそう思う」を合わせた長生きを肯定的に評価する割合は、18-19歳で最も高く83.3%、85歳以上で最も低く、60.7%であった。

2. 性別・婚姻状況別の「長生きすることは良いことだと思う」割合

性別・婚姻状況別の「長生きすることは良いことだと思う」割合を見ると、男性では「とてもそう思う」とした回答した者の割合は、配偶者ありの者の28.0%で最も大きく、ついで、未婚の者の25.9%、離別の者の24.9%、死別の者の23.7%となっていた(図表Ⅷ-3)。「ややそう思う」と回答した者の割合は、配偶者ありの者が43.5%で最も大きく、ついで、未婚の者の39.9%、死別の者の37.3%、離別の者の34.1%となっていた。

図表Ⅷ-3 「長生きすることは良いことだと思う」割合(男性)(%) (婚姻状況別)

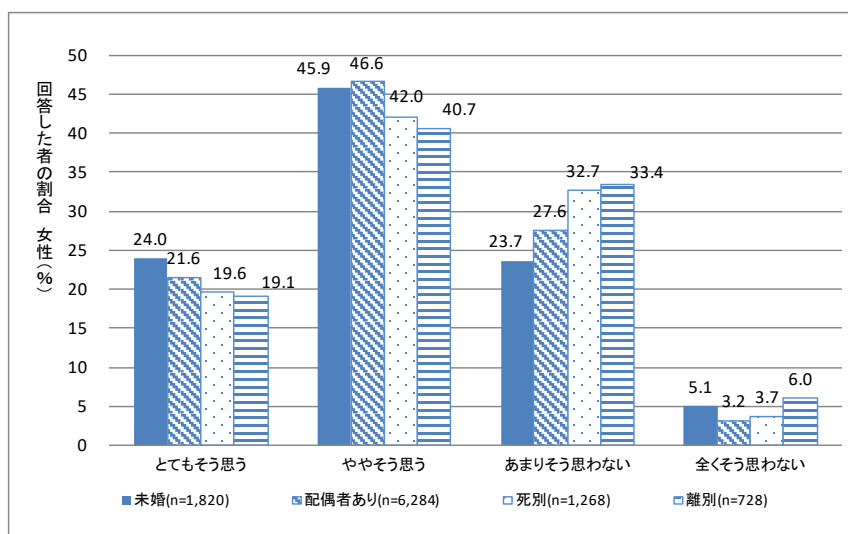


注)個人票により集計している。

同様に、女性について婚姻状況別の「長生きすることは良いことだと思う」割合を見ると、「とてもそう思う」とした回答した者の割合は、未婚の者の24.0%が最も大きく、ついで、配偶者ありの者の21.6%、死別の者の19.6%、離別の者の19.1%となっていた(図表Ⅷ-4)。男性と比較して女性は「とてもそう思う」とした回答した者の割合がそもそも低く、婚姻状況別の割合の順序も異なっていた。

「ややそう思う」と回答した者の割合は、配偶者ありの者の46.6%で最も大きく、ついで、未婚の者の45.9%、死別の者の42.0%、離別の者の40.7%となっていた。「ややそう思う」と回答した者の割合は男性よりも高く、婚姻状況別の割合の順序は男性と同じ構造であった。

図表Ⅷ-4 「長生きすることは良いことだと思う」割合(女性)(%) (婚姻状況別)

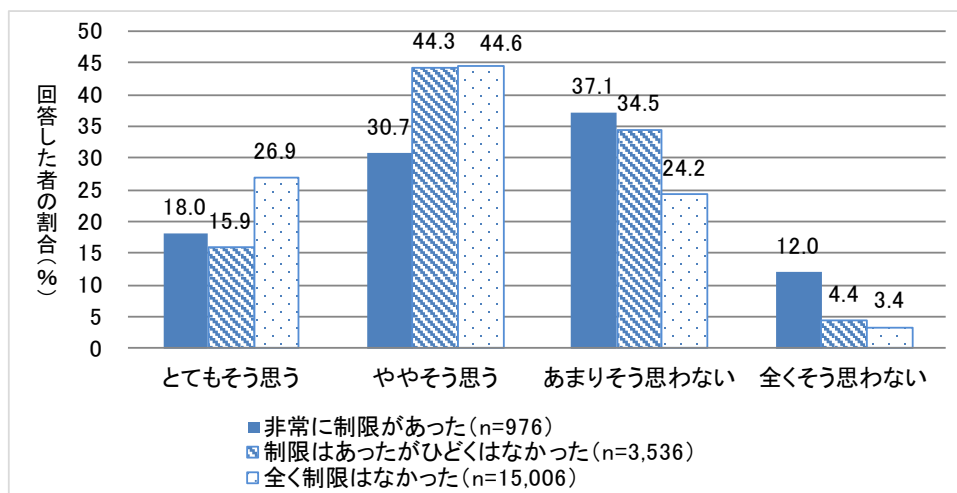


注)個人票により集計している。

3. 健康上の問題による活動制限と「長生きすることは良いことだと思う」割合

「あなたには、過去6か月以上にわたって、周りの人が通常おこなっているような活動について、あなた自身の健康上の問題による制限がありましたか」という問に対する回答(健康上の問題による活動制限)別に「長生きすることは良いことだと思う」割合を見たのが図表Ⅷ-5である。活動制限が「全くなかった」場合には26.9%が「とてもそう思う」と回答したのに対し、「非常に制限があった」場合には18.0%が、「制限はあったがひどくはなかった」場合には15.9%が「とてもそう思う」と回答した。

図表Ⅷ-5 健康上の問題による活動制限と「長生きすることは良いことだと思う」割合(%)

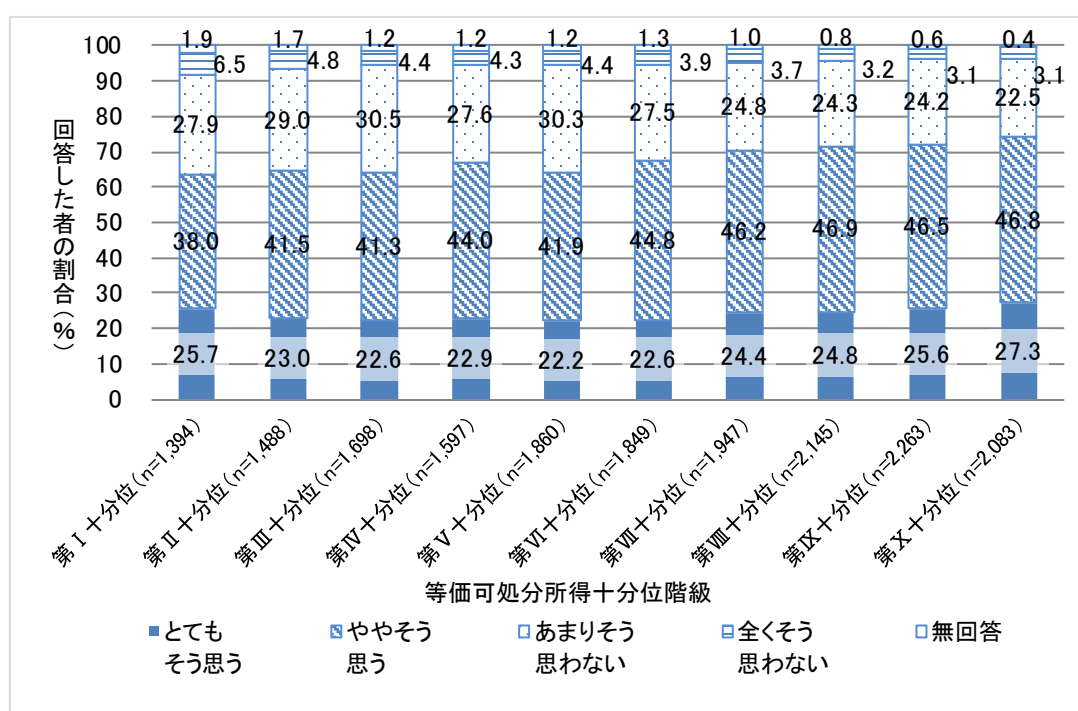


注)個人票により集計している。

4. 所得階級と「長生きすることは良いことだと思う」割合

等価可処分所得十分位階級別（以下、「所得階級」とする）に等価可処分所得の状態と「長生きすることは良いことだと思う」割合を見たのが図表Ⅷ-6である。「とてもそう思う」と回答する割合は所得階級第Ⅰ十分位で25.7%であるが、第Ⅱから第Ⅷ十分位にかけて低く、それより高い所得階級では高くなり第Ⅸ十分位では27.3%となる。「ややそう思う」と回答した者の割合も変動はあるものの、高い所得階級において高くなっている。「とてもそう思う」と「ややそう思う」を合わせた割合は第Ⅰ十分位で63.7%であるが、第Ⅸ十分位では74.1%となる。

図表Ⅷ-6 「長生きすることは良いことだと思う」割合(%) (等価可処分所得十分位階級別)

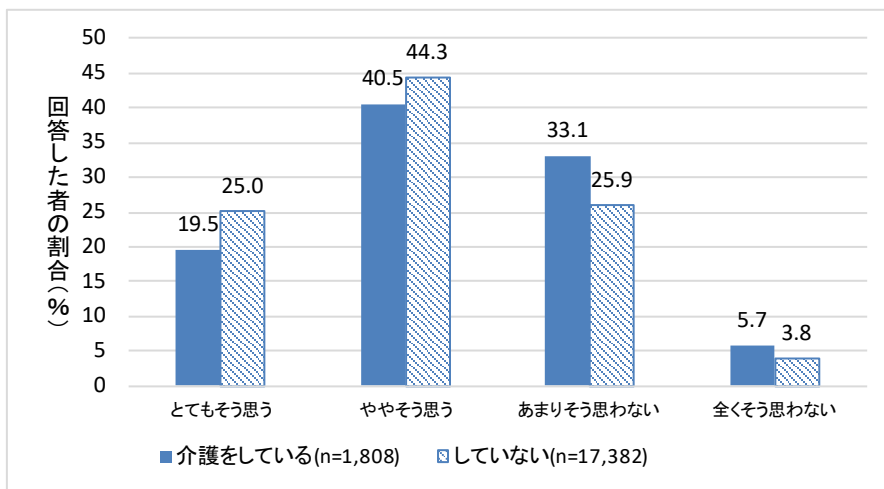


注) 個人票により集計している。

5. 「長生きすることは良いことだと思う」割合と家族介護

現在、介護をしているか否かの別に「長生きすることは良いことだと思う」割合の状況を示したのが図表Ⅷ-7である。「介護をしている」者の19.5%が「とてもそう思う」と回答したのに対して「していない」者の25.0%が「とてもそう思う」と回答した。また、「介護をしている」者の40.5%が「ややそう思う」と回答したのに対して、「介護をしていない」者は44.3%が「ややそう思う」と回答していた。

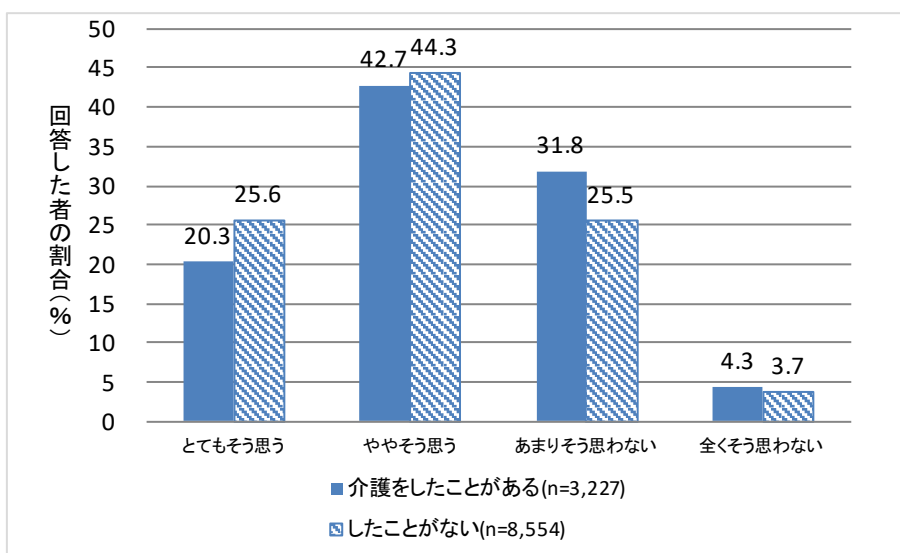
図表Ⅷ-7 現在の介護の状況と「長生きすることは良いことだと思う」割合(%)



注)個人票により集計している。

過去の介護経験別に「長生きすることは良いことだと思う」割合の状況を示したのが図表Ⅷ-8である。「介護をしたことがある」者の20.3%が「とてもそう思う」と回答したのに対して「したことがない」者の25.6%が「とてもそう思う」と回答した。また、「介護をしたことがある」者の42.7%が「ややそう思う」と回答したのに対して、「介護をしたことがない」者は44.3%が「ややそう思う」と回答していた。

図表Ⅷ-8 過去の介護経験と「長生きすることは良いことだと思う」割合(%)

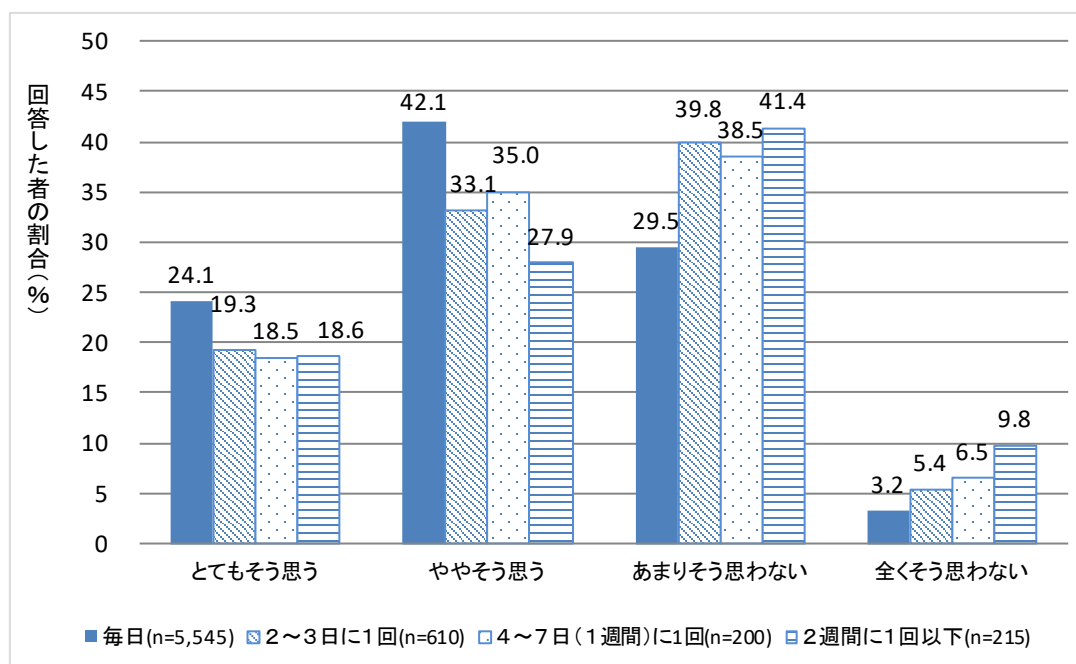


注)個人票により集計している。

6. 高齢期の会話頻度と「長生きすることは良いことだと思う」割合

65 歳以上の高齢者について会話頻度別に「長生きすることは良いことだと思う」割合を見たのが図表Ⅷ-9 である。会話の頻度が「毎日」である場合、「とてもそう思う」と回答した者は 24.1%であり、「ややそう思う」と回答した者は 42.1%であった。会話の頻度が「2 週間に 1 回」以下の場合、「あまりそう思わない」と回答した者が 41.4%、「全くそう思わない」と回答した者が 9.8%であった。

図表Ⅷ-9 会話頻度と「長生きすることは良いことだと思う」割合(%) (65 歳以上高齢者)



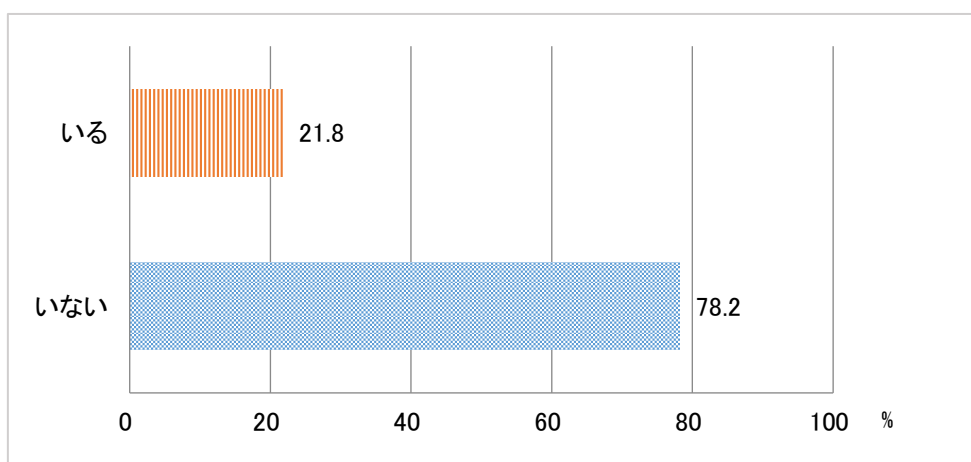
注) 個人票により集計している。

Ⅸ 20歳未満の子どもがいる者の生活の状況

1. 20歳未満の子どもがいる割合

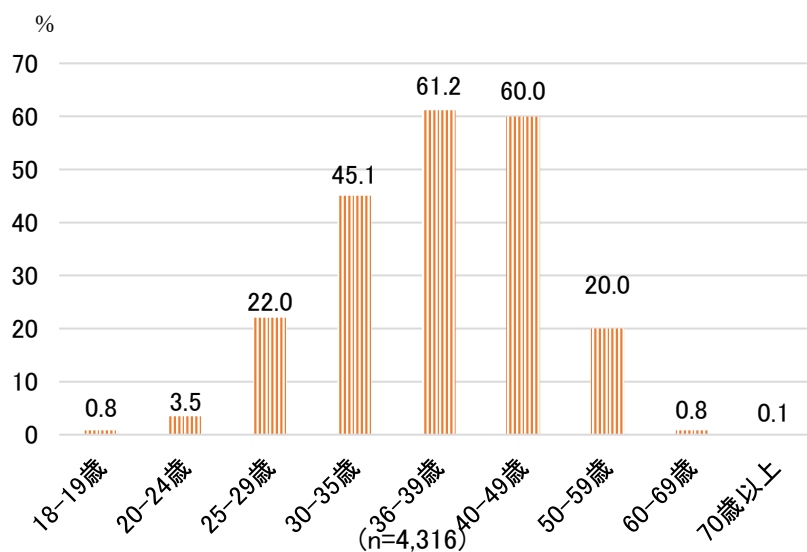
20歳未満の子どもがいる人の生活の状況はどのようなであろうか。調査回答者 19,800 人のうち、20歳未満の子どもがいる者は 21.8% (4,316 人) である (図表Ⅸ-1)。回答者本人の年齢別に見ると、20歳未満の子どもがいる割合は、本人年齢が 30歳代から 40歳代で高く、10歳代、20歳代と、50歳代より上の層で低い (図表Ⅸ-2)。

図表Ⅸ-1 20歳未満の子どもの有無(%、n=19,800)



注) 個人票により集計している。

図表Ⅸ-2 20歳未満の子どもがいる割合(%)(本人年齢階級別)



注) 個人票により集計している。

2. 婚姻状況

男女別、20歳未満の子どもの有無別に婚姻状況の割合をみたものが図表IX-3である。男女に共通する全体的な傾向として、20歳未満の子どもがいる者の方が、いない者よりも配偶者がいる割合が高い(男性では95.3%と60.0%であり、女性では89.0%と52.7%である)。また、20歳未満の子どもがいる者での離別者の割合は、男性が3.1%であるのに対し、女性は8.3%と、女性の方が5%ポイント以上高い。

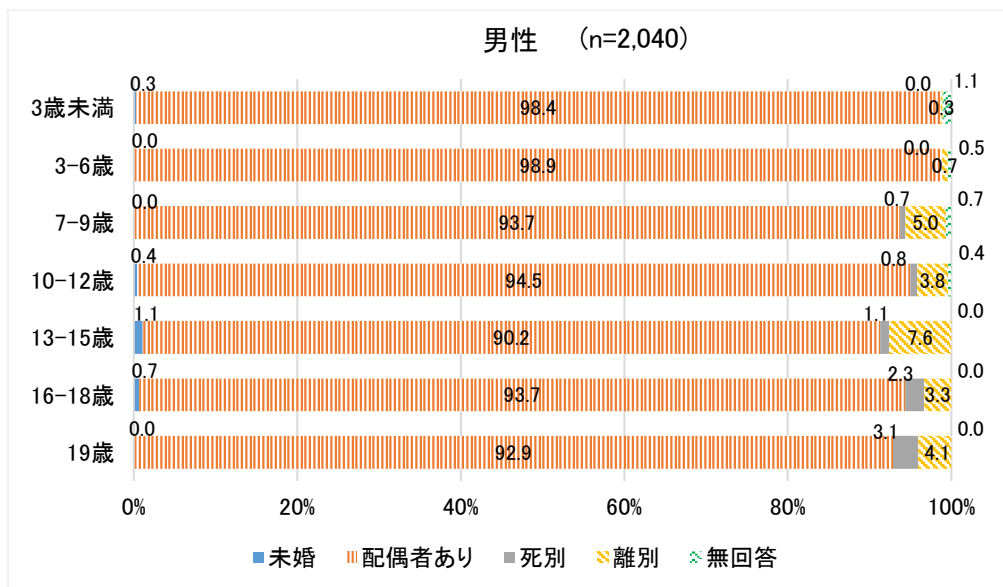
図表IX-3 婚姻状況の割合(%) (20歳未満の子どもの有無別)

| 20歳未満の子どもの有無 | | 未婚 | 配偶者あり | 死別 | 離別 | 無回答 | 総数(人) |
|--------------|-----|------|-------|------|-----|-----|-------|
| 男性 | いる | 0.3 | 95.3 | 0.8 | 3.1 | 0.4 | 2,040 |
| | いない | 30.1 | 60.0 | 3.8 | 4.4 | 1.8 | 7,406 |
| 女性 | いる | 1.1 | 89.0 | 0.8 | 8.3 | 0.8 | 2,276 |
| | いない | 22.2 | 52.7 | 15.5 | 6.7 | 2.9 | 8,078 |

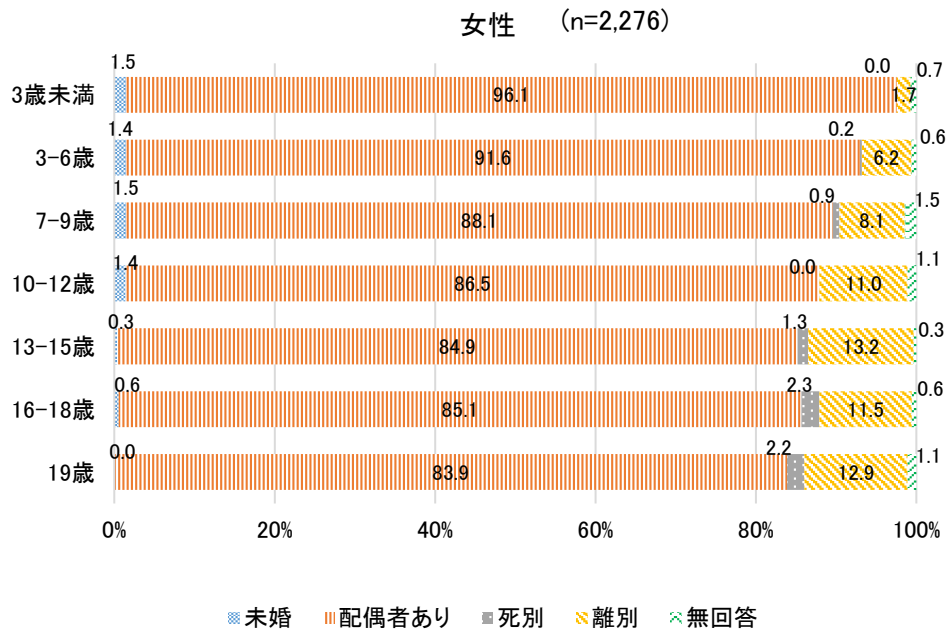
注) 単位は%、総数のみ人。個人票により集計している。

婚姻状況を末子の年齢階級別にみると、男性は、末子が「3-6歳」の層と「7-9歳」の層との間で離別者の割合に差が見られるが(0.7%と5.0%)、基本的に末子の年齢による違いは大きくない。一方で女性は、末子が「3歳未満」、「3-6歳」の層に未婚者が1%強おり、また、末子の年齢階級が高い層において、離別者の割合も高くなっている。

図表IX-4 婚姻状況(%) (末子の年齢階級別)



注) 個人票により集計している。



注) 個人票により集計している。

3. 就業状況

図表IX-5は、男女別、20歳未満の子どもの有無別に就業状況をみたものである。子どもがいる場合、就業している者の割合は男性97.5%、女性71.1%であり、男性の方が高くなっている。

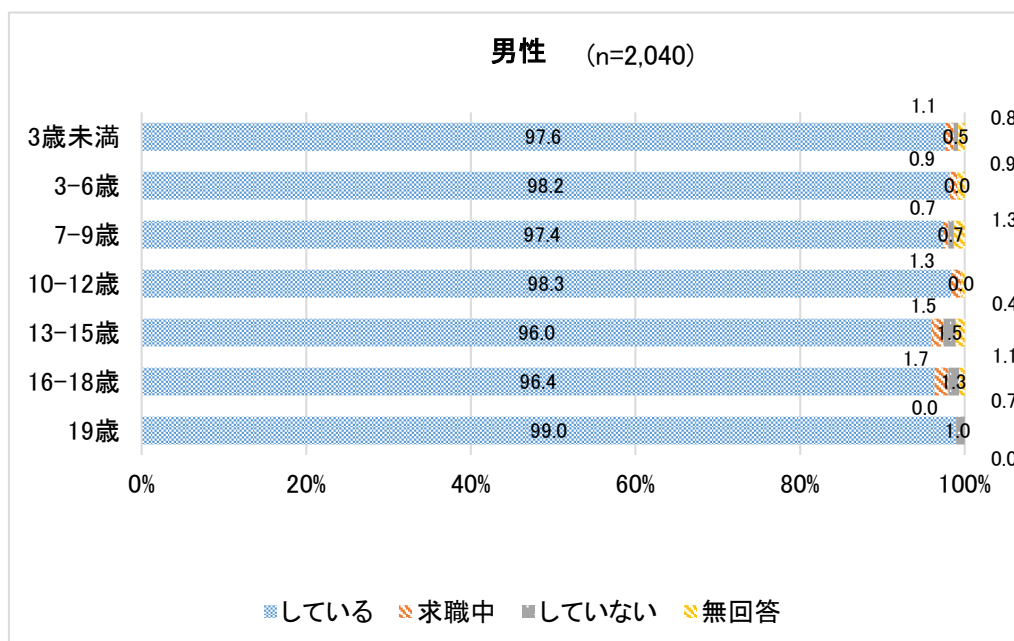
図表IX-5 就業状況の割合 (%) (20歳未満の子どもの有無別)

| 20歳未満の子どもの有無 | | している | 求職中 | していない | 無回答 | 総数(人) |
|--------------|-----|------|-----|-------|-----|-------|
| 男性 | いる | 97.5 | 1.1 | 0.6 | 0.8 | 2,040 |
| | いない | 60.3 | 6.9 | 27.2 | 5.7 | 7,406 |
| 女性 | いる | 71.1 | 8.5 | 18.8 | 1.6 | 2,276 |
| | いない | 45.7 | 7.1 | 38.4 | 8.8 | 8,078 |

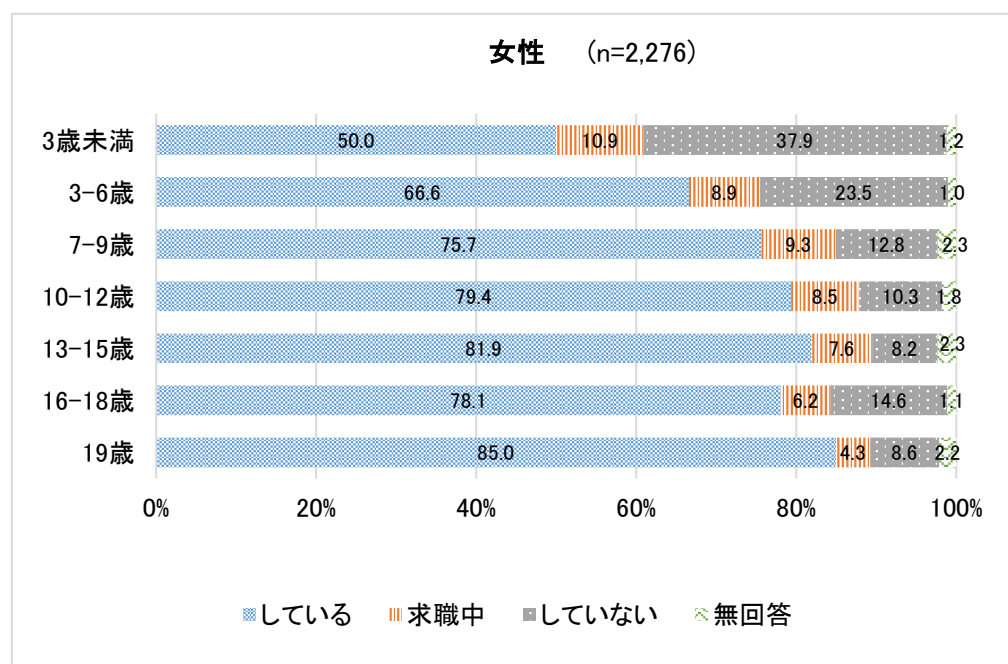
注) 単位は%、総数のみ人。個人票により集計している。

図表Ⅸ-6は、男女別の就業状況を、末子の年齢階級別に見たものである。男性は末子の年齢にかかわらず就業しているのに対し、女性は求職中や無職の割合が男性より高い。特に3歳未満の末子がいる女性は、約半数の48.8%が就業していない。

図表Ⅸ-6 就業状況の割合(%) (男女別、末子の年齢階級別)



注)個人票により集計している。



注)個人票により集計している。

4. 生活の状況と頼れる人の有無

図表IX-7は、20歳未満の子どもの有無と、生活の状況への評価（暮らし向き）との関係を見たものである。「ややゆとりがある」か「大変ゆとりがある」のどちらかに回答した割合は、男性は、子どもがいない場合に10.5%、子どもがいる場合に11.6%、女性ではそれぞれ10.6%と12.0%である。他方、男性の場合、子どもがいない人で「大変苦しい」と回答した者が8.3%、「やや苦しい」と回答した者が24.1%であるのに対し、子どもがいる人では「大変苦しい」と回答した者は10.5%、「やや苦しい」と回答した者は28.4%である。女性の場合、子どもがいない人で「大変苦しい」と回答した者が7.2%、「やや苦しい」と回答した者が23.7%であるのに対し、子どもがいる人では「大変苦しい」と回答した者は10.4%、「やや苦しい」と回答した者は29.8%となっている。

図表IX-7 生活の状況への評価(%) (男女別、20歳未満の子どもの有無別)

| 20歳未満の子どもの有無 | | 大変苦しい | やや苦しい | 普通 | ややゆとりがある | 大変ゆとりがある | 無回答 | 総数(人) |
|--------------|-----|-------|-------|------|----------|----------|-----|-------|
| 男性 | いる | 10.5 | 28.4 | 49.1 | 10.1 | 1.5 | 0.5 | 2,040 |
| | いない | 8.3 | 24.1 | 54.9 | 8.7 | 1.8 | 2.3 | 7,406 |
| 女性 | いる | 10.4 | 29.8 | 47.2 | 10.4 | 1.6 | 0.6 | 2,276 |
| | いない | 7.2 | 23.7 | 55.9 | 8.3 | 2.3 | 2.6 | 8,078 |

注) 単位は%、総数のみ人。個人票により集計している。

次に、世帯タイプ別に20歳未満の子どものいる人の生活の状況への評価を見たものが、図表IX-8である。二親世帯に比べ、ひとり親世帯で「大変苦しい」、「やや苦しい」と回答する割合が高い。

図表IX-8 生活の状況への評価(%) (世帯タイプ別)

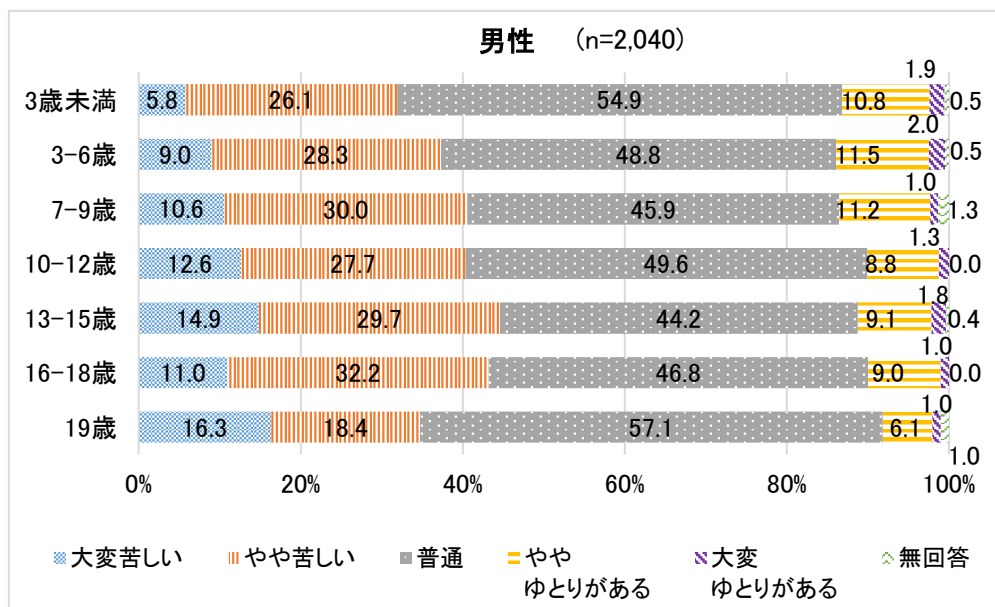
| 世帯タイプ別 | 大変苦しい | やや苦しい | 普通 | ややゆとりがある | 大変ゆとりがある | 無回答 | 総数(人) |
|-------------|-------|-------|------|----------|----------|-----|-------|
| 二親世帯(三世代) | 10.4 | 31.0 | 49.6 | 7.2 | 1.0 | 0.8 | 500 |
| 二親世帯(二世帯) | 9.3 | 28.5 | 48.8 | 11.4 | 1.6 | 0.5 | 3,169 |
| ひとり親世帯(三世代) | 37.5 | 33.3 | 25.0 | 4.2 | 0.0 | 0.0 | 24 |
| ひとり親世帯(二世帯) | 22.8 | 37.6 | 31.7 | 5.5 | 2.0 | 0.5 | 202 |

注) 単位は%、総数のみ人。個人票により集計している。

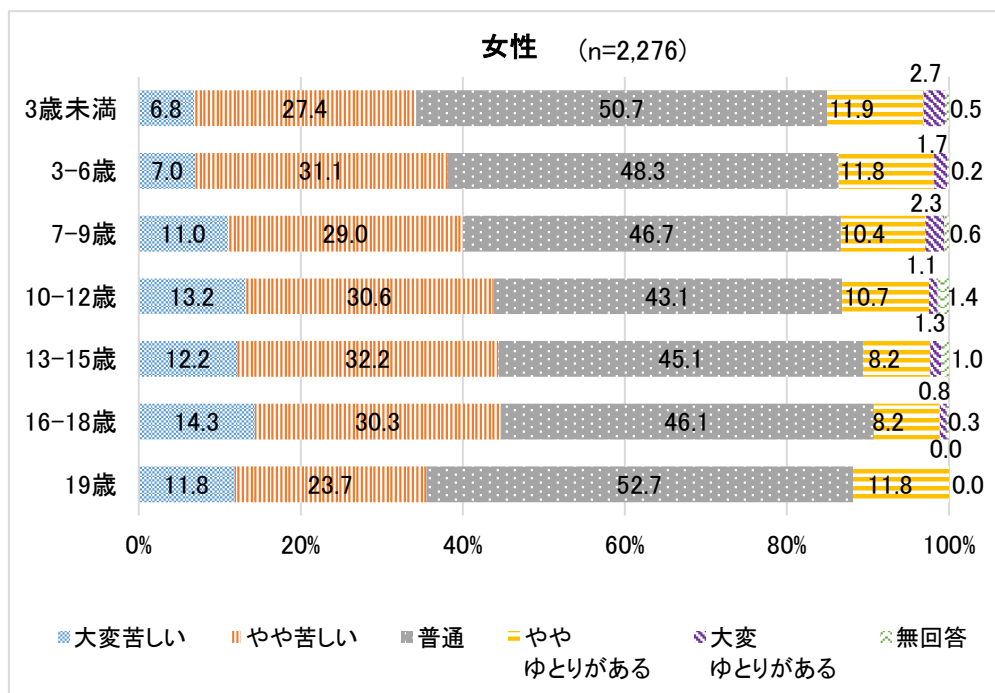
20歳未満の子どものいる世帯で世帯タイプが不詳なものを除く。

男女別、末子の年齢階級別で生活の状況への評価をみたものが、図表IX-9である。「大変苦しい」または「やや苦しい」と回答した者の割合は、男性の場合、末子が13-15歳の層、女性の場合、末子が16-18歳の層でもっとも高い。全体的に、末子が中学生または高校生の層で「生活が苦しい」と感じている割合が高い。

図表IX-9 生活の状況への評価(%) (男女別、末子の年齢階級別)



注) 個人票により集計している。



注) 個人票により集計している。

図表IX-10は、男女別、20歳未満の子どもの有無別で、子どもの世話や看病で頼れる人の有無をみたものである。男女ともに、子どもがいる者の方が、「子どもの世話や看病で頼れる人がある」と回答している割合が高い。

図表IX-10 子どもの世話や看病で頼れる人の有無(%) (男女別、20歳未満の子どもの有無別)

| 20歳未満の子どもの有無 | | いる | いない | そのことでは人に頼らない | 無回答 | 総数(人) |
|--------------|-----|------|------|--------------|------|-------|
| 男性 | いる | 90.4 | 4.5 | 2.4 | 2.8 | 2,040 |
| | いない | 46.7 | 24.7 | 12.9 | 15.7 | 7,406 |
| 女性 | いる | 89.4 | 5.5 | 2.9 | 2.2 | 2,276 |
| | いない | 51.6 | 18.8 | 12.3 | 17.3 | 8,078 |

注) 単位は%、総数のみ人。個人票により集計している。

図表IX-11は、世帯タイプ別に子どもの世話や看病で頼れる人の有無を見たものである。子どもの世話や看病で頼れる人が「いる」と回答している割合は、二親世帯(三世代)で93.0%と最も高く、ひとり親世帯(二世代)で80.7%ともっとも低い。

図表IX-11 子どもの世話や看病で頼れる人の有無(%) (世帯タイプ別)

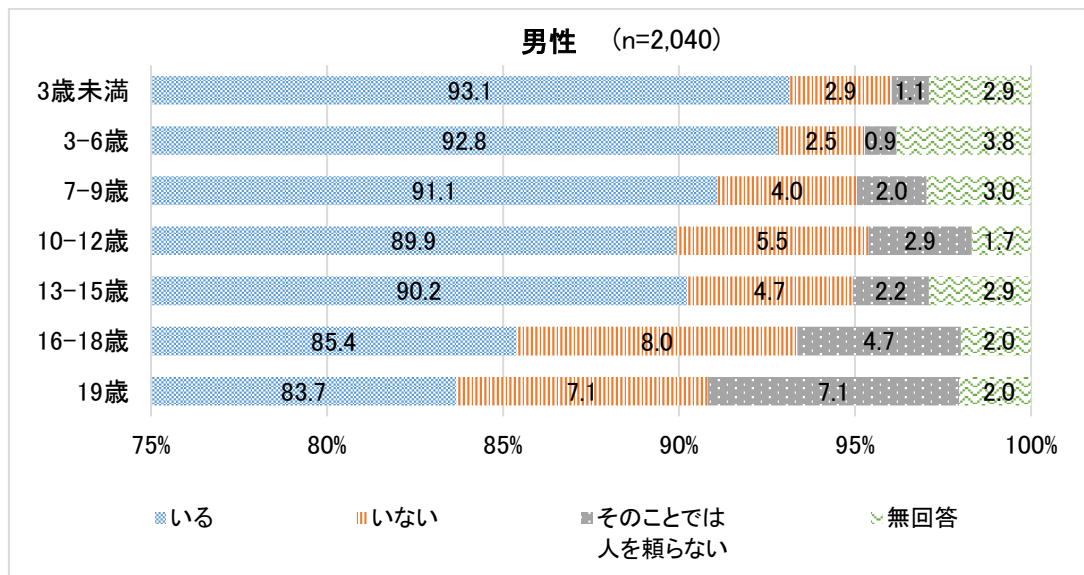
| 世帯タイプ別 | いる | いない | そのことでは人を頼らない | 無回答 | 総数(人) |
|-------------|------|------|--------------|-----|-------|
| 二親世帯(三世代) | 93.0 | 3.2 | 1.2 | 2.6 | 500 |
| 二親世帯(二世代) | 90.5 | 4.5 | 2.7 | 2.4 | 3,169 |
| ひとり親世帯(三世代) | 87.5 | 8.3 | 4.2 | 0.0 | 24 |
| ひとり親世帯(二世代) | 80.7 | 14.4 | 3.5 | 1.5 | 202 |

注) 単位は%、総数のみ人。個人票により集計している。

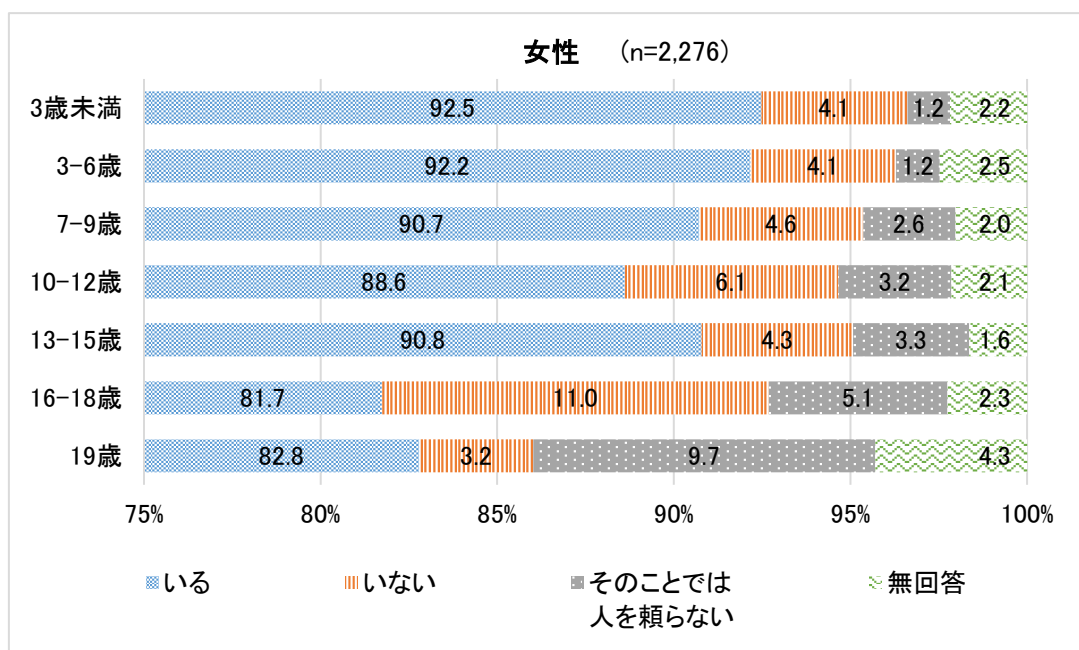
20歳未満の子どもがいる世帯で世帯タイプが不詳なものを除く。

次に、男女別、末子の年齢階級別に、子どもの世話や看病で頼れる人の有無をみたものが、図表IX-12である。性差はあまり見られず、男女ともに末子の年齢階級が高い層で「いる」と回答している者の割合が低い。

図表IX-12 子どもの世話や看病で頼れる人の有無(%) (男女別、末子の年齢階級別)



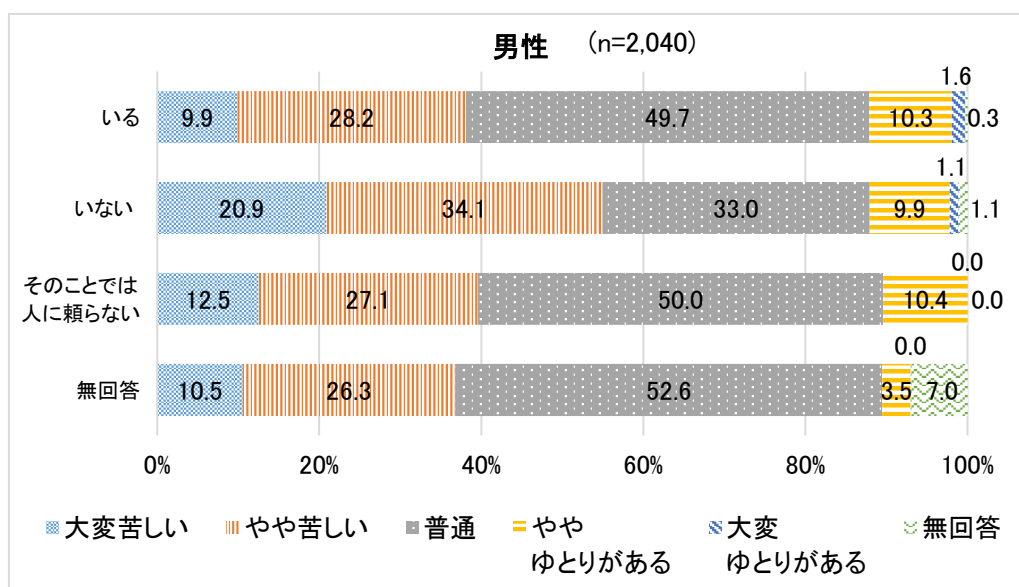
注) 個人票により集計している。



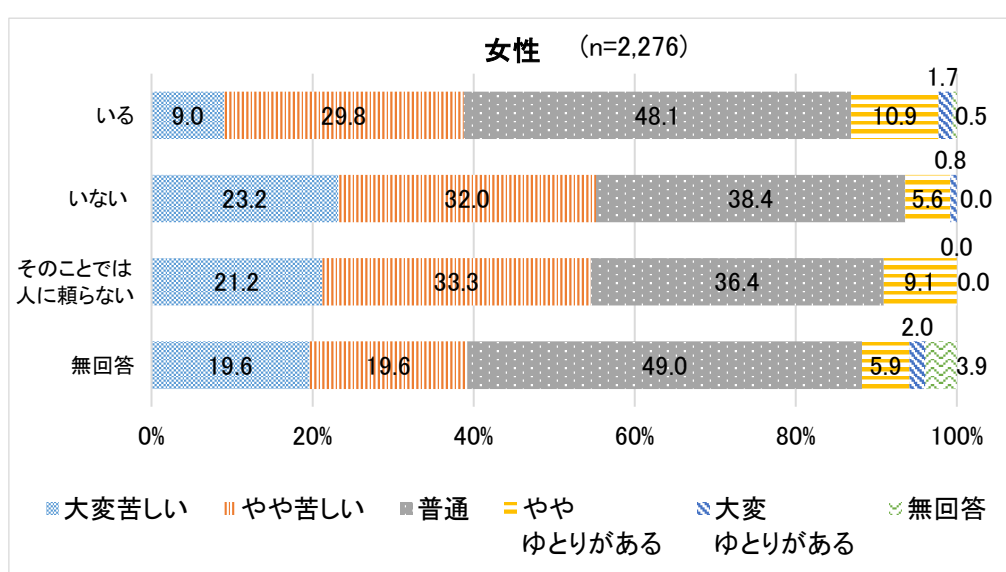
注) 個人票により集計している。

さらに、20歳未満の子どもがいる者について、男女別に、子どもの世話や看病で頼れる人の有無と生活の状況への評価を見たものが図表IX-13である。「頼れる人がいる」と回答した者のうち、生活の状況が「大変苦しい」または「苦しい」と回答した者の割合は、男性38.1%、女性38.8%である。他方、「頼れる人がいない」と回答した者の場合、同割合は、男性55.0%、女性55.2%となっており、男女とも、子どもの世話や看病で頼れる人がいない者の方が、生活の状況を苦しいと捉える傾向にある。

図表IX-13 子どもの世話や看病で頼れる人の有無と生活の状況への評価(%) (男女別)



注) 個人票により集計している。



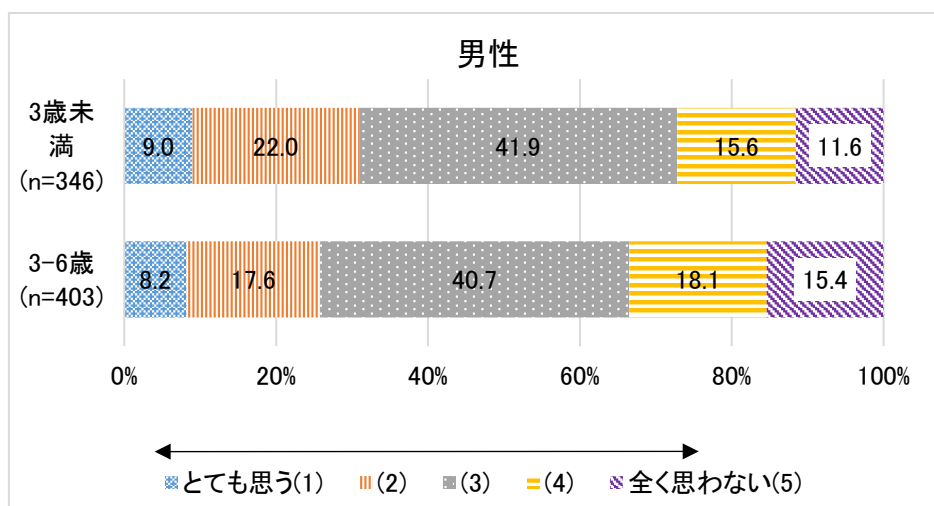
注) 個人票により集計している。

5. 子育てへの主観的評価

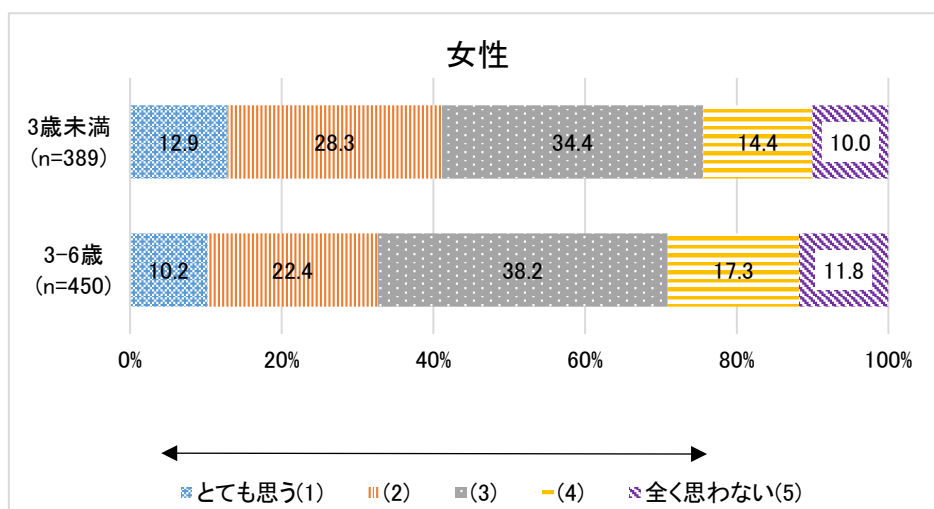
本調査では、小学校入学前の子どもがいる対象者に「子どものことで、どうしたらよいかわからなくなる」、「自分は子どもを上手く育てていると思う」か否かを、「とても思う」から「全く思わない」まで五段階でそれぞれ尋ねている。ここでは、それぞれ「とても思う」を含む2段階を「そう思う」、「全く思わない」を含む2段階を「そう思わない」とする。

男女別、末子の年齢別にその結果を見たものが図表IX-14、IX-15である。「子どものことで、どうしたらよいかわからなくなる」について、そう思う割合は男性よりも女性の方が大きく、女性の方が、自らの子育てに対して消極的な評価をしている（図表IX-14）。「自分は子どもを上手く育てていると思う」についてはそう思う割合は女性よりも男性の方が大きく、女性の方が、自らの子育てに対して消極的な評価をしている（図表IX-15）。

図表IX-14 「子どものことでどうしたらよいかわからなくなる」割合(%) (末子の年齢別 男女別)

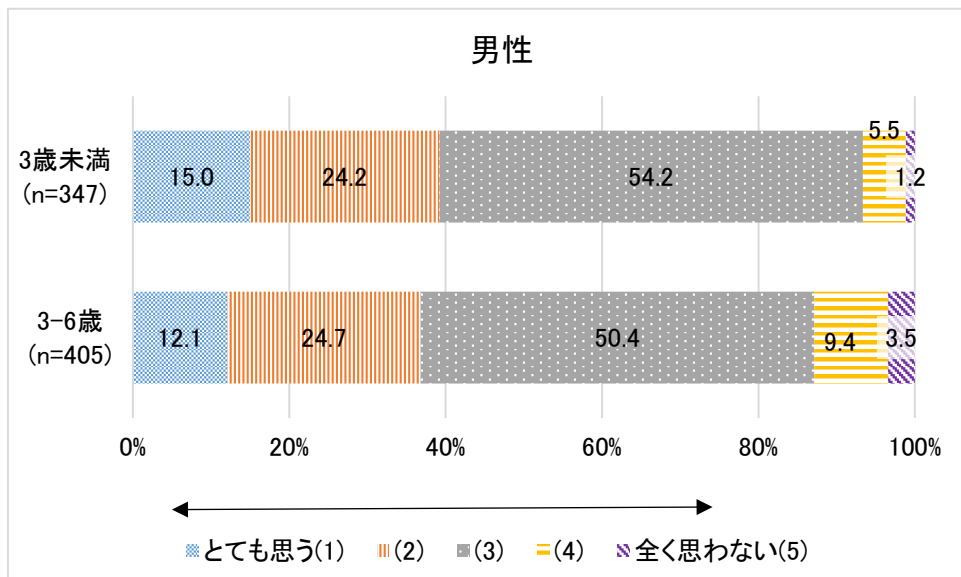


注) 個人票により集計している。

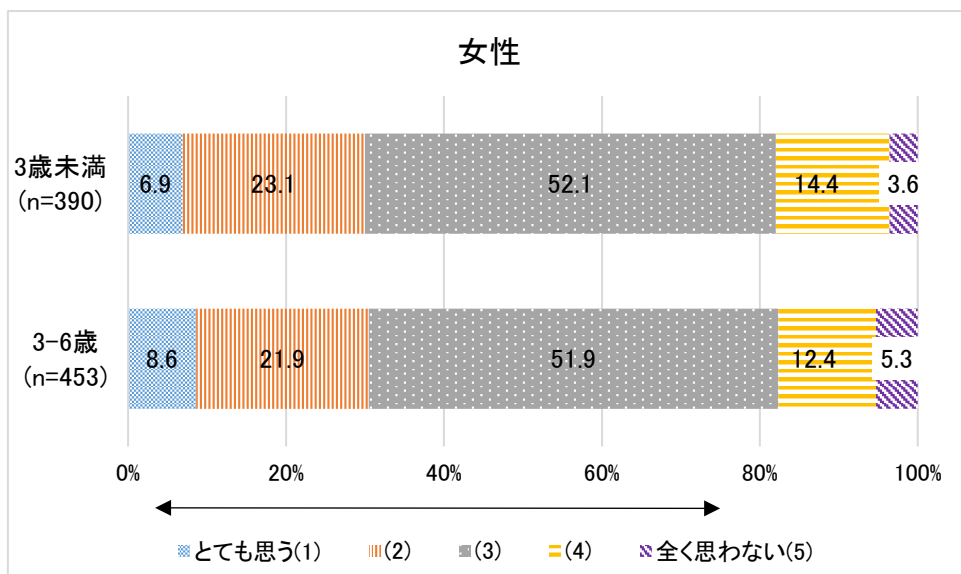


注) 個人票により集計している。

図表区-15 「子どもを上手く育てていると思う」割合(%) (末子の年齢別 男女別)



注)個人票により集計している。

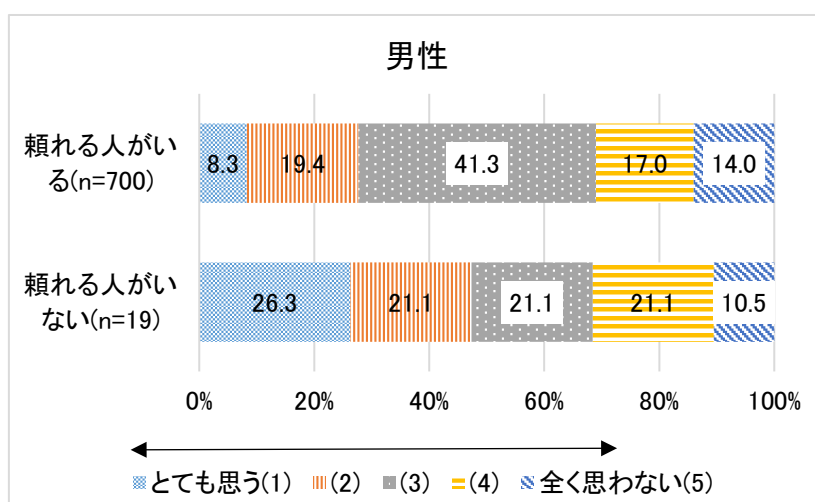


注)個人票により集計している。

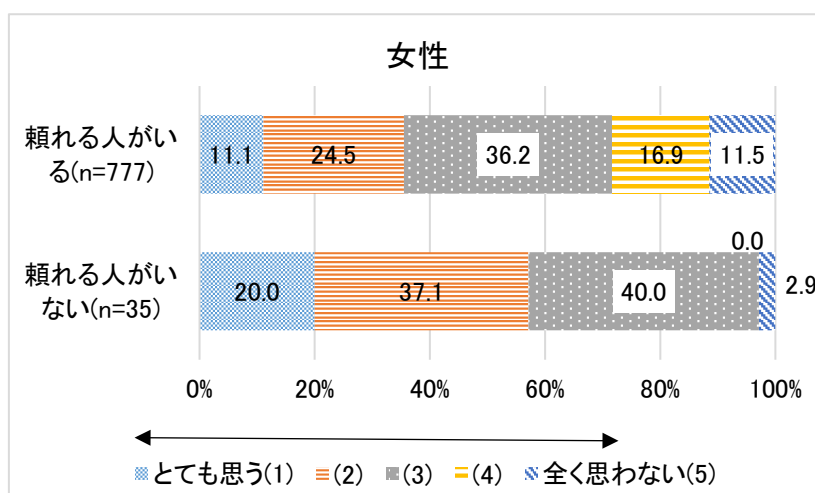
また、「子どものことでどうしたらよいかわからなくなる」について末子の年齢別で見ると、男女ともに、3歳未満の末子がいる者の方が「そう思う」割合が高くなっている。他方で、「子どもを上手く育てている」については、男性は3歳未満の末子がいる者の方が3-6歳の子どものいる者よりもわずかに高い一方、女性は逆に3-6歳の子どものいる者の方がわずかに高い。

次に、男女別、頼れる人の有無別に、人びとの子育てへの主観的評価の関係をみてみよう。男女ともに「頼れる人がいない」としている者の人数が少ないことに注意する必要がある。頼れる人がいない者は、いる者に比べて消極的な評価をしている割合が高い。頼れる人がいる場合、「子どものことでどうしたらよいかわからなくなる」について「そう思う」割合が男性では27.7%、女性では35.6%なのに対し、頼れる人がいない場合は、それぞれ47.4%と57.1%である（図表IX-16）。同様に、頼れる人がいる場合、「子どもを上手く育てている」について「そう思わない」割合が男性では9.6%、女性では17.4%なのに対し、頼れる人がいない場合は、それぞれ30.0%と29.4%である（図表IX-17）。

図表IX-16 「子どものことでどうしたらよいかわからなくなる」割合(%)
(頼れる人の有無別男女別)

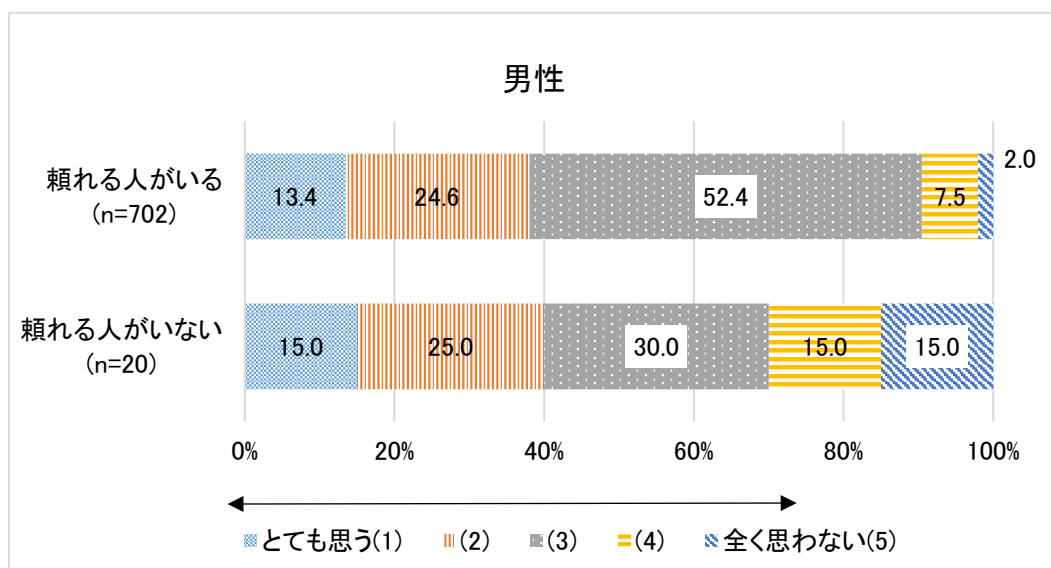


注) 個人票により集計している。

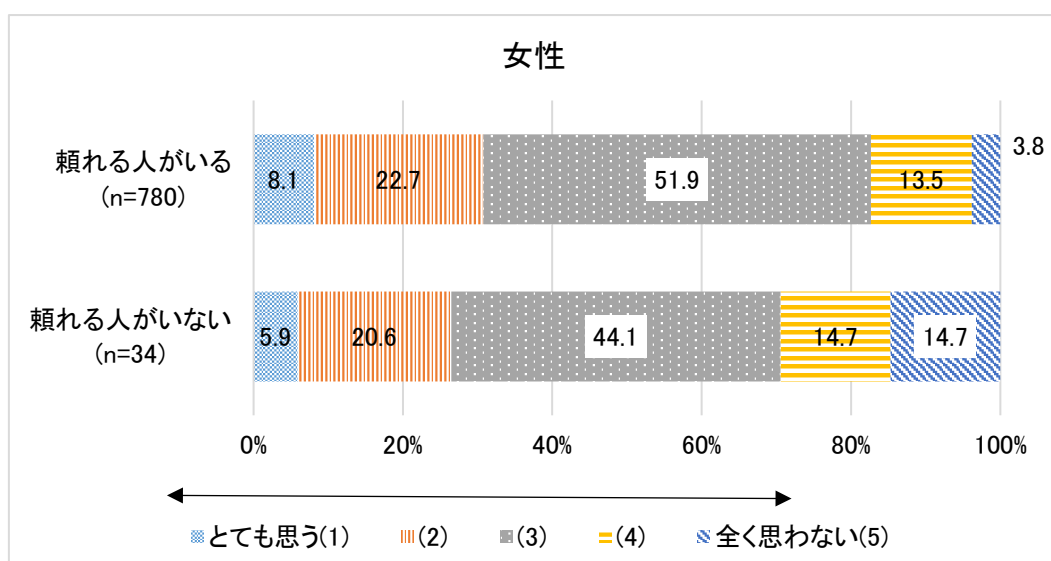


注) 個人票により集計している。

図表区-17 「子どもを上手く育てていると思う」割合(%) (頼れる人の有無別 男女別)



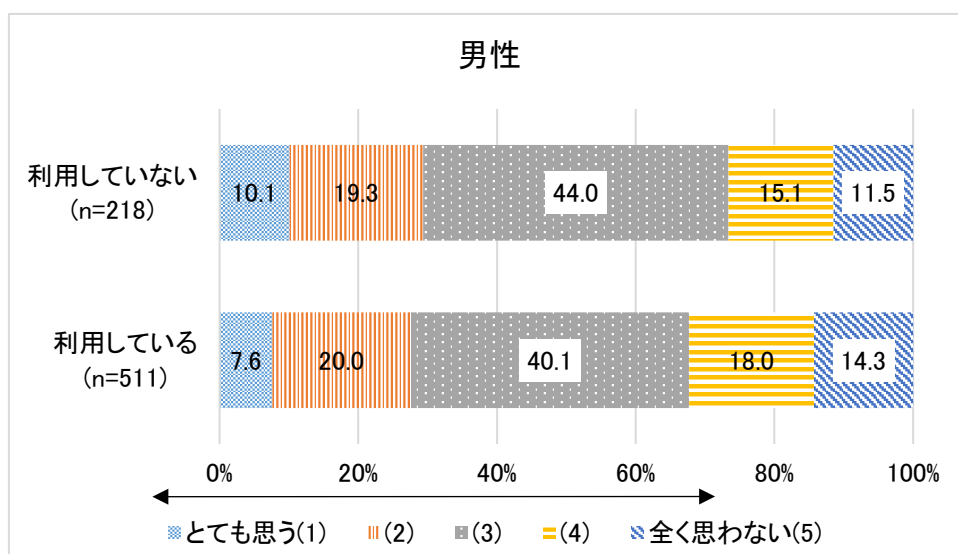
注) 個人票により集計している。



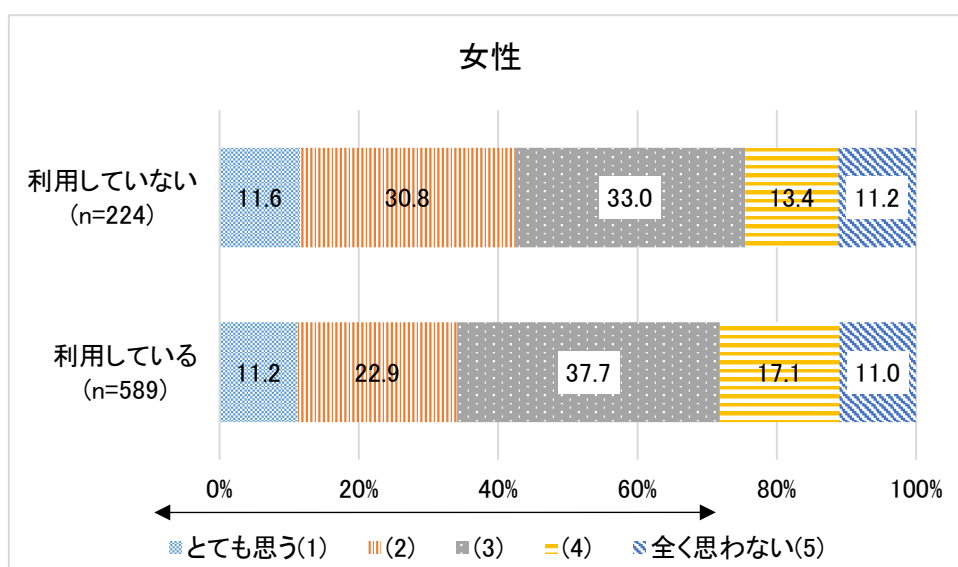
注) 個人票により集計している。

最後に、男女別、保育所・幼稚園の利用の有無別に、人びとの子育てへの主観的評価をみたものが、図表Ⅸ-18、Ⅸ-19である。「子どものことでどうしたらよいかわからなくなる」という設問については、男性は「そう思う」割合は幼稚園・保育所の利用による差はあまりない。他方で、「そう思わない」割合は、利用していない場合は26.6%、利用している場合は32.3%となる（図表Ⅸ-18；男性）。女性の場合、保育所・幼稚園を利用していない者は「そう思う」割合は42.4%、利用している場合は34.1%であった。

図表Ⅸ-18 「子どものことでどうしたらよいかわからなくなる」割合(%)
(幼稚園、保育所利用の有無別 男女別)



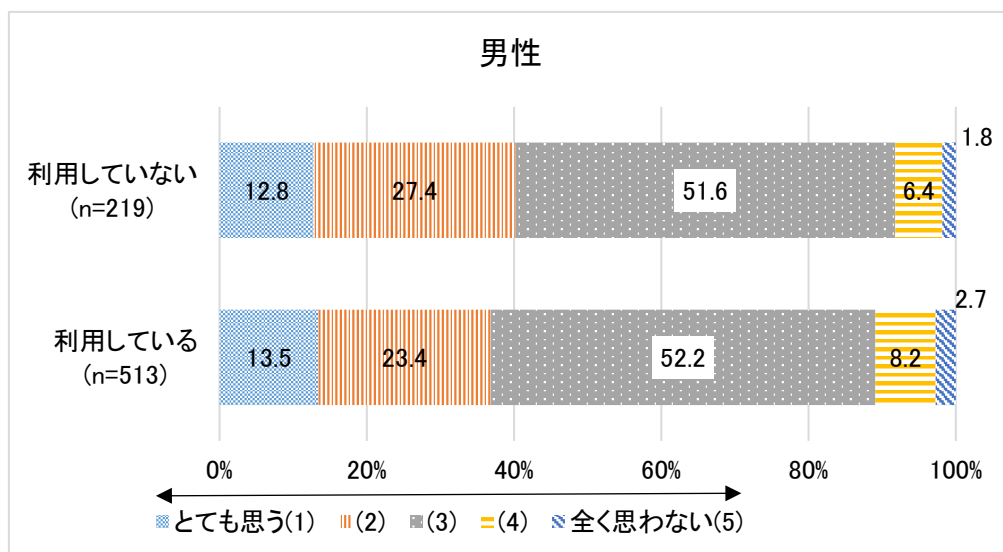
注)個人票により集計している。



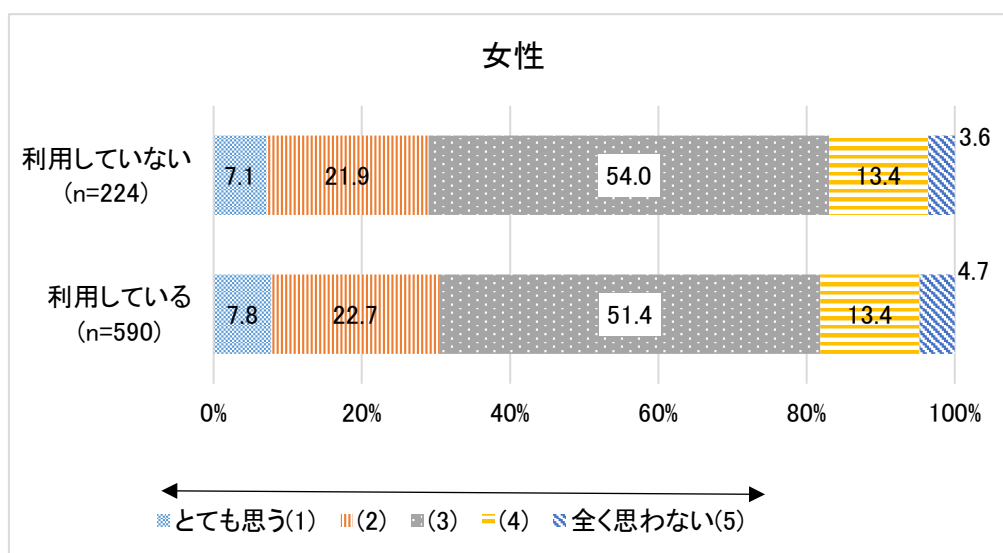
注)個人票により集計している。

「自分は子どもを上手く育てていると思う」という設問については、男性については保育所・幼稚園を利用していない場合「そう思う」割合が40.2%、利用している場合は36.9%であった。女性については保育所・幼稚園を利用している者が30.5%であり、利用していない者の29.0%よりも「そう思う」割合が大きい。

図表区-19 「子どもを上手く育てていると思う」割合(%)
(幼稚園、保育所利用の有無別 男女別)



注) 個人票により集計している。



注) 個人票により集計している。

X 過去1年間の医療機関および健康診断の未受診

1. 過去1年間の医療機関の未受診

過去1年間において、必要だと思うのに医療機関に行けなかった経験の有無を世帯内の個人（18歳以上）に質問している。その前提として、「あなたは、過去1年間に、病院や診療所での受診や治療が必要と思われるほどの病気やけがをしましたか。」という質問を行っている。調査回答者全体の19,800人中の9,389人（47.4%）が受診や治療が必要と思われる病気やけがをしたと回答している（図表X-1上段）。

この病気やけがをした9,389人のうち、必要な医療機関の受診、治療をしなかったことがあるとしているのは、662人（7.1%）である（図表X-1下段）。今回調査の回答者19,800人に占める、受診や治療が必要と思われる病気やけがをした際に実際に必要な受診、治療をしなかった者の割合は、47.4%中の7.1%となるので、3.3%と推計される。質問の仕方を変えているため、前回調査結果との比較はできない。

図表X-1 個人数、必要な受診・治療をしなかった個人の割合(%) (病気やけがをした個人数、必要な受診の有無別)

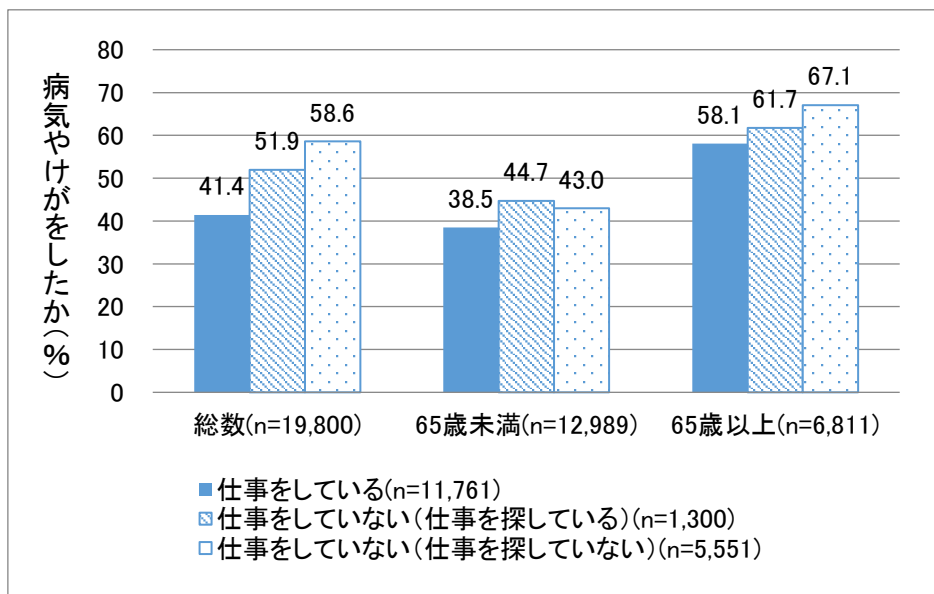
| 回答者数 | 1年間に受診や治療が必要と思われる病気・けがを | | | |
|-------|-------------------------|--------|-----|--------|
| | した | しなかった | 無回答 | 合計 |
| 人数(人) | 9,389 | 10,098 | 313 | 19,800 |
| 比率(%) | 47.4 | 51.0 | 1.6 | 100.0 |

| 回答者数 | 病気・けがをした場合に実際に受診し、治療を | | | |
|-------|-----------------------|-------|-----|-------|
| | した | しなかった | 無回答 | 合計 |
| 人数(人) | 8,627 | 662 | 100 | 9,389 |
| 比率(%) | 91.9 | 7.1 | 1.1 | 100.0 |

注)個人票により集計している。

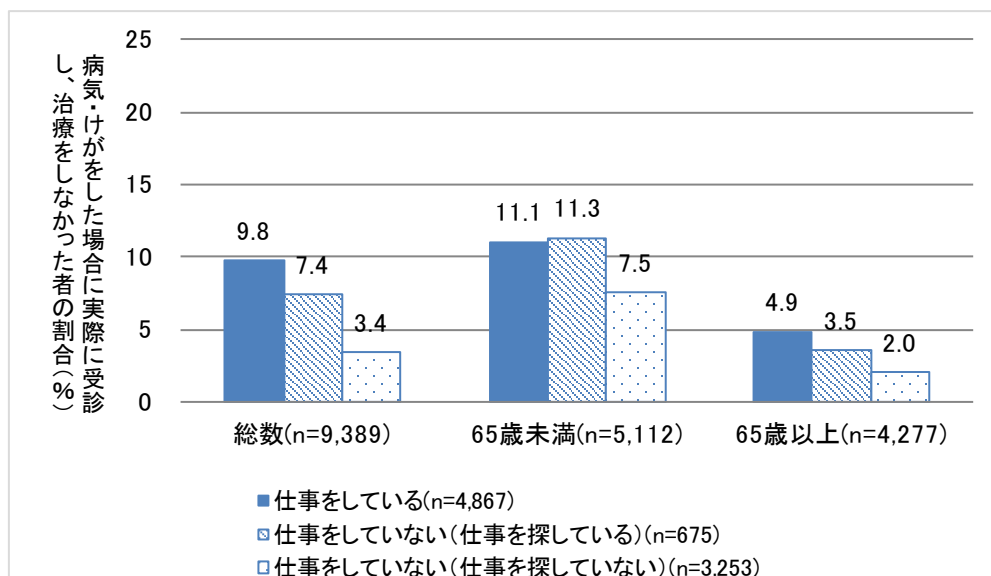
これを仕事の状況別に見たのが図表X-2から図表X-4である。回答者全体では、受診や治療が必要な病気やけがをした個人の割合は仕事をしていない（仕事を探していない）者が最も高く、ついで仕事をしていない（仕事を探している）者、仕事をしている者となっている（図表X-2左側）。65歳以上の個人については、受診や治療が必要な病気やけがをした個人の割合の大きさの順序は変わらないがそれぞれの割合は全体と比較して高くなっている（図表X-2右側）。65歳未満の個人については、仕事をしていない（仕事を探している）者、仕事をしていない（仕事を探していない）者、仕事をしている者の順となっていた（図表X-2中央）。

図表 X-2 過去 1 年間に受診や治療が必要な病気やけがをした個人の割合 (%) (仕事の状況別)



注) 個人票により集計している。仕事の有無別の n は総数についてのものである。

図表 X-3 過去 1 年間に受診や治療が必要な病気やけがをした場合に医療機関受診をしなかった個人の割合 (%) (仕事の状況別)



注) 個人票により集計している。仕事の有無別の n は総数についてのものである。

同様にして図表 X-3 では病気・けがをした場合に実際に受診・治療をしなかったことがある者の割合を仕事の状況別に示している。全体では仕事をしている者において 9.8%と最も高く、ついで仕事をしていない(仕事を探している)者の 7.4%、仕事をしていない(仕事を探していない)者の 3.4%と低い割合を示している。

事を探していない)者の3.4%である(図表X-3左側)。65歳以上ではこの順番は変わらず、比率が4.9%、3.5%、2.0%とそれぞれ小さくなる(図表X-3右側)。65歳未満の個人については、仕事をしていない(仕事を探している)者の11.3%、仕事をしている者の11.1%、仕事をしていない(仕事を探していない)者の7.5%、の順となっていた(図表X-3中央)。

これらの結果から仕事の状況別年齢階層別に必要な受診・治療をしなかった個人の割合を推計したものが図表X-4となる。仕事の状況によらず65歳未満の者の方が65歳以上の者よりも高く、65歳未満の者の中では仕事をしていない(仕事を探している)者が5.1%、仕事をしている者が4.3%と高くなっていた。

図表X-4 必要な受診・治療をしなかった個人の割合(%) (仕事の状況別)

| 仕事の状況 | 総数 (n=19,800) | 65歳未満 (n=12,989) | 65歳以上 (n=6,811) |
|------------------------------|------------------|---------------------|--------------------|
| 仕事をしている(n=11,761) | 4.1 | 4.3 | 2.8 |
| 仕事をしていない(仕事を探している)(n=1,300) | 3.9 | 5.1 | 2.2 |
| 仕事をしていない(仕事を探していない)(n=5,551) | 2.0 | 3.2 | 1.4 |
| 合計 | 3.3 | 4.1 | 1.9 |

注)個人票により集計している。仕事の有無別のnは総数についてのものである。

必要な受診・治療をしなかった理由については662名から回答を得ている。複数回答の中で最も多いのが「仕事など多忙で時間がなかったから」の64.8%であった。次いで、お金が払えなかったからの19.9%、その他の理由の19.8%であった(図表X-5)。

図表X-5 必要な受診・治療をしなかった理由

| 必要な受診・治療をしなかった理由 | 人数 | 割合(%) |
|------------------|-----|-------|
| お金が払えなかったから | 132 | 19.9 |
| 近くに病院・診療所がなかったから | 61 | 9.2 |
| 仕事など多忙で時間がなかったから | 429 | 64.8 |
| その他の理由 | 131 | 19.8 |

注)複数回答のため割合を合計すると100%を超える。個人票により集計している。

2. 過去1年間の健康診断の未受診

過去1年間の健康診断の未受診経験について尋ねている。受診しなかった者の割合は全体で29.7%である。39歳以下の若年層と65歳以上の高齢層で受診しなかった者の割合が30%を超えている（図表X-6）。

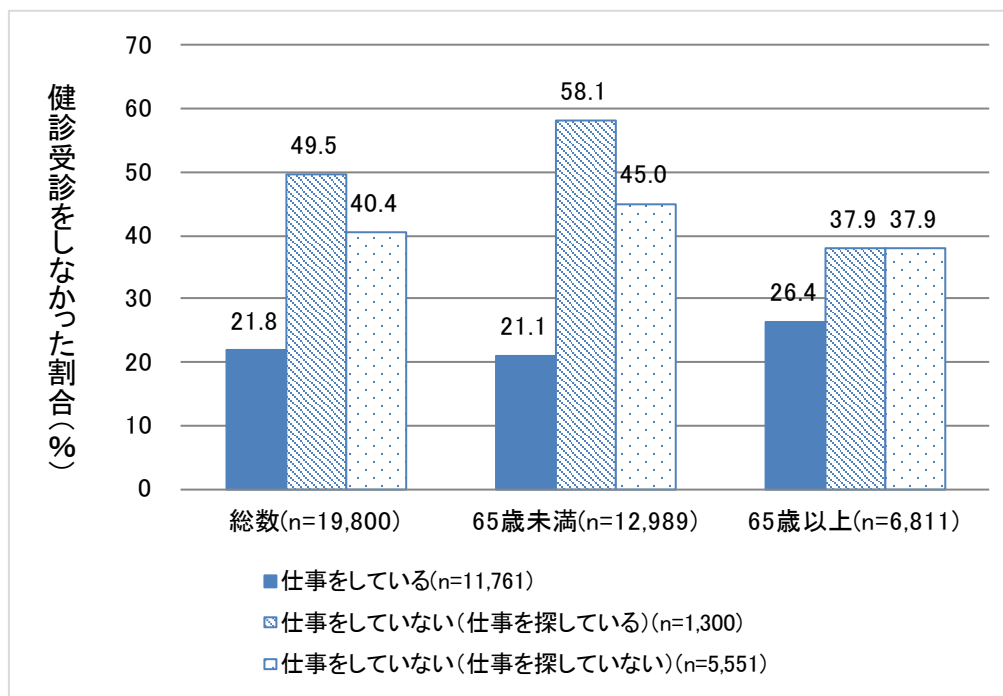
図表X-6 過去1年間の健康診断の未受診経験(年齢階級別)

| 年齢階級 | 男女計(人数) | | | | 男女計(%) | | | |
|--------|---------|---------|-----|--------|--------|---------|-----|-------|
| | 受診した | 受診しなかった | 無回答 | 合計 | 受診した | 受診しなかった | 無回答 | 合計 |
| 18-19歳 | 243 | 126 | 8 | 377 | 64.5 | 33.4 | 2.1 | 100.0 |
| 20-24歳 | 573 | 268 | 17 | 858 | 66.8 | 31.2 | 2.0 | 100.0 |
| 25-29歳 | 612 | 270 | 12 | 894 | 68.5 | 30.2 | 1.3 | 100.0 |
| 30-34歳 | 802 | 374 | 5 | 1,181 | 67.9 | 31.7 | 0.4 | 100.0 |
| 35-39歳 | 977 | 432 | 10 | 1,419 | 68.9 | 30.4 | 0.7 | 100.0 |
| 40-44歳 | 1,223 | 416 | 12 | 1,651 | 74.1 | 25.2 | 0.7 | 100.0 |
| 45-49歳 | 1,274 | 441 | 9 | 1,724 | 73.9 | 25.6 | 0.5 | 100.0 |
| 50-54歳 | 1,173 | 360 | 8 | 1,541 | 76.1 | 23.4 | 0.5 | 100.0 |
| 55-59歳 | 1,196 | 379 | 11 | 1,586 | 75.4 | 23.9 | 0.7 | 100.0 |
| 60-64歳 | 1,290 | 460 | 8 | 1,758 | 73.4 | 26.2 | 0.5 | 100.0 |
| 65-69歳 | 1,556 | 705 | 32 | 2,293 | 67.9 | 30.8 | 1.4 | 100.0 |
| 70-74歳 | 1,073 | 490 | 21 | 1,584 | 67.7 | 30.9 | 1.3 | 100.0 |
| 75-79歳 | 817 | 485 | 53 | 1,355 | 60.3 | 35.8 | 3.9 | 100.0 |
| 80-84歳 | 518 | 325 | 42 | 885 | 58.5 | 36.7 | 4.8 | 100.0 |
| 85歳以上 | 313 | 341 | 40 | 694 | 45.1 | 49.1 | 5.8 | 100.0 |
| 合計 | 13,640 | 5,872 | 288 | 19,800 | 68.9 | 29.7 | 1.5 | 100.0 |

注)個人票により集計している。

仕事の状況別・年齢階層別に健康診断の未受診についてみると、全体、65歳未満、65歳以上のいずれにおいても仕事をしている者において未受診率が最も低くなっていた。65歳以上の仕事をしていない者については、仕事を探しているか否かに関わらず約38%の者が未受診であった（図表X-7右側）。65歳未満については仕事をしていない（仕事を探している）者が最も高く未受診率は58.1%であり、次いで仕事をしていない（仕事を探していない）者の45.0%、仕事をしている者の21.1%であった。

図表 X-7 健康診断の未受診(%) (仕事の状況別)



注) 個人票により集計している。仕事の有無別の n は総数についてのものである。

用語の説明

子ども

同居、別居、また年齢に関係なく、回答者が「子ども」とするもの。

高齢者

65歳以上の世帯員をいう。

世帯タイプ

タイプは、次の分類による。なお、高齢者は65歳以上、非高齢者とは0歳から64歳の世帯員をいう。また、ここでの「子どもがある世帯」に使われる子どもの定義は、20歳未満の世帯員で、「世帯主との関係」が「世帯主（本人）」、「世帯主の配偶者」、「子の配偶者」、「孫の配偶者」でなく、かつ、世帯内に配偶者がいない者をいう。

1. 子どもがない世帯

1.1 単身世帯

単独高齢男性世帯

単独高齢女性世帯

単独非高齢男性世帯

単独非高齢女性世帯

1.2 夫婦のみ世帯

夫婦ともに高齢者世帯

夫婦の一方が高齢者世帯

夫婦ともに非高齢者世帯

1.3 その他世帯

高齢者のみ世帯

高齢者以外も含む世帯

2. 子どもがある世帯

二親世帯（三世代）

二親世帯（二世代）

ひとり親世帯（三世代）

ひとり親世帯（二世代）

その他有子世帯

世帯構造

世帯構造は世帯タイプを集約したもので、次の分類による。なお、「世帯構造が不詳の世帯」とは、世帯タイプの分類はできるが、性別や年齢の詳細が不明な世帯員が含まれる世帯である。「その他の世帯」とは、親族以外の者が同居する世帯などである。個人票のみが提出された世帯は「その他の世帯」となる。

- 男・単独世帯
- 女・単独世帯
- 夫婦のみの世帯
- 夫婦と未婚の子のみの世帯
- ひとり親と未婚の子の世帯
- 三世代世帯
- 世帯構造が不詳の世帯
- その他の世帯

世帯類型

世帯類型は世帯タイプを集約したもので、次の分類による。なお、「世帯類型が不詳の世帯」とは、世帯タイプの分類はできるが、性別や年齢の詳細が不明な世帯員が含まれる世帯である。「その他の世帯」とは、親族以外の者が同居する世帯などである。個人票のみが提出された世帯は「その他の世帯」となる。

- 高齢者世帯
- 父子世帯
- 母子世帯
- 世帯類型が不詳の世帯
- その他の世帯

可処分所得

18歳以上の世帯員に、調査年前年の1年間の収入（税・社会保険料を引いた後の手取りの金額）を自由記述形式で回答してもらった値。仕事からの収入、利子、配当、家賃・地代の収入、年金などの社会保障給付・手当、仕送りを含む。サラリーマン、パート、アルバイトによる収入（給与所得）には、ボーナスは含むが退職一時金は含まない。給与所得以外の収入は、収入の総額から事業などの必要経費、税・社会保険料を引いた額。

等価可処分所得

18歳以上の世帯員の年間の可処分所得の合計値を世帯の可処分所得とし、それを世帯人数の平方根で除した値をいう。なお、18歳未満の世帯員については、個人票の配布対象外であるため、所得があったとしても世帯の可処分所得には含まれていない。

等価可処分所得十分位階級

等価可処分所得がある世帯を10階級に区分したもの。第I十分位が、最も等価可処分所得が低い階級で、第X十分位が最も高い階級となる。

地域ブロック

地域ブロックは、以下の分類による。

| | |
|---------|--------------------------|
| 「北海道」 | 北海道 |
| 「東北」 | 青森、岩手、宮城、秋田、山形、福島 |
| 「北関東」 | 茨城、栃木、群馬 |
| 「東京圏」 | 埼玉、千葉、東京、神奈川 |
| 「中部・北陸」 | 新潟、富山、石川、福井、山梨、長野、静岡 |
| 「中京圏」 | 岐阜、愛知、三重 |
| 「大阪圏」 | 京都、大阪、兵庫 |
| 「京阪周辺」 | 滋賀、奈良、和歌山 |
| 「中国」 | 鳥取、島根、岡山、広島、山口 |
| 「四国」 | 徳島、香川、愛媛、高知 |
| 「九州・沖縄」 | 福岡、佐賀、長崎、熊本、大分、宮崎、鹿児島、沖縄 |

学歴

学歴は、以下の分類による。

| | |
|---------|----------------------------------|
| 「中学校以下」 | 中学校卒者、あるいは高校中退者。 |
| 「高校」 | 高校卒者、あるいは短大・高専中退、大学中退(大学院中退を含む)。 |
| 「短大・高専」 | 短大・高専卒者。 |
| 「大学」 | 大学卒者。 |
| 「その他」 | 専修学校、専門学校等。 |

生活費用の担い手

「本人、配偶者、両方」 生活費用の主な担い手が、本人のみ、配偶者のみ、あるいは本人と配偶者のどれかである者。

「父のみ」 父のみである者。

「母のみ」 母のみである者。

「父母のみ」 父と母である者。

「本人、配偶者、父、母の組み合わせ」 4つの担い手のすべての組み合わせに当てはまる者で、本人と配偶者、父と母の組み合わせを除く。

「祖父母、本人、配偶者、父、母の組み合わせ」 祖父母を組み合わせに含む者

「公的支援」 公的な支援に当てはまる者。

「その他」 上記の中で無回答を除いた残りの者で、きょうだい、その他の親戚、子どもの組み合わせを含む。ただし、「公的支援」は本人の自己申告によるものであり、また、公的年金を個人所得として本人が認識している場合には「本人」「配偶者」に公的年金による生活費用も含まれる。

暮らし向き

現在および今後しばらくの間続くとと思われる暮らしの経済状況、生活のようす。

生活水準

世帯または本人が購入できる財貨やサービスの量に加えて、生活のその他の諸側面（労働条件・雇用機会など、社会保障などの公共サービスなど）も考慮して、生活内容・生活状況の程度を全体的にとらえる指標・概念。

就業状況

18歳以上の世帯員が仕事をしているかどうかの状況。

「就業」は「現在、仕事をしている」者。

「無職」は「現在、仕事をしていない（仕事を探している）」者と「現在、仕事をしていない（仕事を探していない、または、学生である）」者、および就業状況が無回答である者のうち過去の「仕事の経験」に関する設問に回答のある「仕事をしていない（不明）」の者。

サポート種類

以下の9種類の事柄をいう。

- 「子どもの世話や看病」
- 「(子ども以外の) 介護や看病」
- 「重要な事柄の相談」
- 「愚痴を聞いてくれること」
- 「喜びや悲しみを分かち合うこと」
- 「いざという時のお金の援助」
- 「日頃のちょっとしたことの手助け」
- 「家を借りる時の保証人を頼むこと」
- 「成年後見人・保佐人を頼むこと」

サポート提供者

それぞれのサポート種類について、回答者が頼れると考える人。

サポート対象者

それぞれのサポート種類について、回答者が手助けを行うと考える人。

調査関係資料

| | |
|--------------------|-----|
| 1. 実施要綱 | 101 |
| 2. 調査の手引き | 103 |
| 3. 調査ご協力をお願い | 131 |
| 4. 調査票（世帯票・個人票） | 133 |
| 5. 調査票記入例（世帯票・個人票） | 152 |

『生活と支え合いに関する調査』 実施要綱

1 調査の目的および意義

社会保障・人口問題基本調査は、わが国の社会保障及び人口問題に関する事項について調査し、社会保障及び人口問題に関する研究のための分析を行うとともに、厚生労働行政等における各種の施策に資する基礎資料を提供することを目的としている。

調査は、「生活と支え合いに関する調査」、「全国家庭動向調査」、「世帯動態調査」、「出生動向基本調査」及び「人口移動調査」の5つの調査で構成され、5年のローテーションで実施されている。

このうち、「生活と支え合いに関する調査」は、人々の生活、家族関係と社会経済状態の実態、社会保障給付などの公的な給付と、社会的ネットワークなどの私的な支援が果たしている機能を精査し、年金、医療・介護などの社会保障制度の喫緊の課題のみならずその長期的なあり方、社会保障制度の利用と密接に関わる個人の社会参加のあり方を検討するための基礎的資料を得ることを目的として実施する。

2 調査の対象および客体

全国の世帯主および世帯員を対象とし、平成29年国民生活基礎調査で設定された調査地区内より無作為に抽出した300調査地区内のすべての世帯の世帯主および18歳以上の世帯員を調査の客体とする。

3 調査の期日

平成29(2017)年7月1日

4 主な調査事項

- (ア) 世帯の属性
- (イ) 世帯主及び世帯員の社会保障制度とのかかわり
- (ウ) 世帯主及び世帯員の家族・コミュニティ等の相互扶助に関する意識と実態の事項
- (エ) 世帯主及び世帯員の職歴等の事項
- (オ) 世帯主及び世帯員の生活状況に関する事項
- (カ) 世帯及び個人の剥奪指標構築のための事項
- (キ) 世帯の居住の状況、等

5 調査の方法

この調査は、国立社会保障・人口問題研究所が厚生労働省大臣官房統計情報部、都道府県、保健所を設置する市・特別区および保健所の協力を得て実施する。調査票の配布・回収は調査員が行い、調査票への記入は世帯主と世帯員の自計方式による。

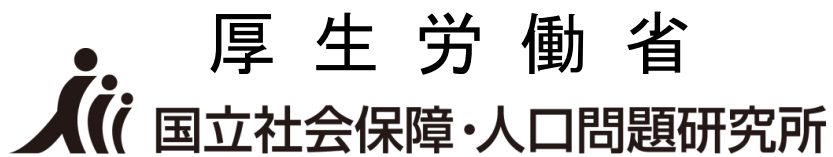
6 集計および結果の公表

集計は国立社会保障・人口問題研究所が行い、結果の概要は平成30（2018）年7月頃、報告書は平成31（2019）年3月頃公表の予定である。

2017年社会保障・人口問題基本調査

生活と支え合いに関する調査

調査の手引き



〒100-0011 東京都千代田区内幸町 2-2-3 日比谷国際ビル 6階

電話 (03)3595-2984 内線 4454, 4450
<http://www.ipss.go.jp>

調 査 員 の 皆 様 へ

このたび国立社会保障・人口問題研究所の「2017年社会保障・人口問題基本調査 生活と
支え合いに関する調査」の実施にあたり、皆様方に調査員として、ご協力いただくことにな
りました。

本調査は、国立社会保障・人口問題研究所が毎年行っている社会保障・人口問題基本調査
の一環として実施するものです。調査の目的は、人々の生活、家族関係と社会経済状態の実
態、社会保障給付などの公的な給付と、社会的ネットワークなどの私的な支援とが果たして
いる機能を把握することにあります。人々がどのように日々の暮らしを送っているのか、親
や子、地域の人々とどのようにつながり、それがどのように生活を支えているのか、それら
に対して社会保障制度はどのように役だっているのか、これらのことを正確に把握することが
将来の国や地方の行政にとって大変貴重な資料を得ることにつながります。

この「調査の手引き」は、調査員として皆様にどのような仕事をしていただくのかを説明
したものです。良い調査結果を得るためには、調査員である皆様に調査の趣旨・内容、手順
を十分理解していただくことが何よりも大切です。大変お忙しい中、誠に恐縮に存じますが、
正確な調査ができるよう、皆様方のご協力をお願い申し上げます。

平成29年6月

国立社会保障・人口問題研究所長

目 次

調査員の皆様へ

ページ

調査を行う上での留意点・・・・・・・・・・・・・・・・・・・・・・・・・・・・・・・・・・・・・・ 1

I 生活と支え合いに関する調査の概要

- 1. 調査の目的・・ 2
- 2. 調査の対象および客体・・・・・・・・・・・・・・・・・・・・・・・・・・・・・・・・・・・・ 2
- 3. 調査の期日・・ 2
- 4. 調査票の種類・・ 2
- 5. 調査方法・・ 3

II 調査実施の手順

- 保健所にお願ひする調査準備作業・・・・・・・・・・・・・・・・・・・・・・・・・・・・・・ 4
- 保健所にお願ひする調査終了作業・・・・・・・・・・・・・・・・・・・・・・・・・・・・・・ 4
- 調査員の方にお願ひする作業・・・・・・・・・・・・・・・・・・・・・・・・・・・・・・ 4
 - 1. 配票・調査前の準備・・・・・・・・・・・・・・・・・・・・・・・・・・・・・・ 4
 - 2. 配票・調査の実施手順・・・・・・・・・・・・・・・・・・・・・・・・・・・・・・ 6
 - 3. 調査票回収作業の手順・・・・・・・・・・・・・・・・・・・・・・・・・・・・・・ 1 2
 - 4. 調査終了後の作業・・・・・・・・・・・・・・・・・・・・・・・・・・・・・・ 1 3

III 調査内容上の注意点

- 1. 回答の順番について・・・・・・・・・・・・・・・・・・・・・・・・・・・・・・・・・・・・ 1 4
- 2. 主な用語の定義・・・・・・・・・・・・・・・・・・・・・・・・・・・・・・・・・・・・・・ 1 4
- 3. 主な質問項目の注意点・・・・・・・・・・・・・・・・・・・・・・・・・・・・・・ 1 5

別表1（職業分類と分類される職業の例）・・・・・・・・・・・・・・・・・・・・・・ 2 1

別表2（学校等の区分）・・・・・・・・・・・・・・・・・・・・・・・・・・・・・・・・・・・・ 2 2

年号早見表・・ 2 3

調査に関する質問の連絡先・・・・・・・・・・・・・・・・・・・・・・・・・・・・・・ 2 4

調査を行う上での留意点

1. 調査の目的・内容・調査手順を十分理解する

調査を行う前に、この「調査の手引き」と調査票をよく読んでいただき、調査の必要性、調査事項、調査の実施方法についてご理解をいただき、調査対象世帯の方への説明にそなえてくださいますようお願いいたします。

2. 世帯の協力を求める

世帯を訪問した際には、「生活と支え合いに関する調査ご協力をお願い」をお渡しして調査の趣旨をよく説明し、協力を求めるようにしてください。特に、生活と支え合いに関する調査の調査対象世帯は、6月に実施した国民生活基礎調査と重複していることを伝えてください。

また、必ず「調査員証」を携行し、訪問目的を伝えると共に、相手に見せるようにしてください。調査票に記入された内容は、統計を作成するためだけに用いられるもので、その他の目的には用いられないこと、第三者に見せることは法律（統計法）で固く禁止されていることを調査対象世帯の方に説明し、安心して回答してもらえるよう心がけてください。

3. プライバシーの保護

生活と支え合いに関する調査では、調査対象世帯のプライバシーを保護するため、調査対象世帯の方が調査票記入後、ご自分で調査票を所定の回収用封筒に入れ、密封する方式をとっています。回収された封筒は、密封されたまま、国立社会保障・人口問題研究所へ送られ、途中で開封されることは決してありません。また、ご記入いただいた内容は、国立社会保障・人口問題研究所において、すべて統計的に処理され、個人の情報が他に漏れることは、一切ありません。お手数ですが、調査員の方からも、調査対象世帯の方にプライバシーの保護に関して、上記の説明を十分して下さるようお願いいたします。

4. 調査票を厳重に管理する

回収した調査票（密封封筒）は、受け持ち地区の巡回中はもちろん、回収した後、自宅においても他の人の目にふれることのないよう、提出まで厳重に管理してください。

I 生活と支え合いに関する調査の概要

1. 調査の目的

生活と支え合いに関する調査の目的は、人々の生活、家族関係と社会経済状態の実態、社会保障給付などの公的な給付と社会的ネットワークなどの私的な支援とが果たしている機能を把握することにあります。人々がどのように日々の暮らしを送っているのか、親や子、地域の人々とどのようにつながり、それがどのように生活を支えているのか、それに対して社会保障制度はどのように役だっているのか。これらのことを正確に把握することで将来の国や地方の行政にとって大変貴重な資料を得ることができます。

2. 調査の対象および客体

全国の世帯主および世帯員を対象とし、平成 29 年国民生活基礎調査で設定された調査地区内より無作為に抽出した 300 調査地区内のすべての世帯の世帯主および 18 歳以上の世帯員を調査の客体とします。

そのため、世帯主の方は、国民生活基礎調査と生活と支え合いに関する調査の両方の調査の対象者となります。18 歳以上の世帯主の方には、世帯票と個人票の双方に回答してもらうよう伝えてください。

3. 調査の期日

平成 29 (2017) 年 7 月 1 日 (土) を調査日とします。

4. 調査票の種類

「2017 年社会保障・人口問題基本調査 生活と支え合いに関する調査」の調査票には、世帯票と個人票の2 種類があります。

世帯票は全 8 ページで、その構成は次のとおりです。

- 1 ページ : 「記入上のお願い」
- 2～5 ページ : 世帯の生活状況についての質問
- 6～7 ページ : 世帯員と世帯構成についての質問
- 8 ページ : 「ご協力へのお礼」

個人票は全 11 ページで、その構成は次のとおりです。

- 1 ページ : 「記入上のお願い」
- 2～3 ページ : 健康や医療・介護・年金についての質問
- 4～5 ページ : 世帯員個人の働き方についての質問
- 6～7 ページ : 世帯員個人の生活についての質問
- 8～11 ページ : 世帯員個人とその家族や地域社会との関係についての質問、
「ご協力へのお礼」

5. 調査方法

調査員から調査対象世帯に調査票を配っていただき、記入は調査対象世帯で行う方式をとります。記入済みの調査票（世帯票・個人票）は、調査対象世帯の方が世帯ごとに所定の「回収用封筒」に入れ、密封した上で、後日、調査員の方に回収していただきます。1つの家屋に2つ以上の世帯が同居している場合は、その世帯ごとに調査票（世帯票・個人票）と回収用封筒を配布してください。

II 調査実施の手順

保健所にお願ひする調査準備作業

- (1) あらかじめ、都道府県から平成 29 年国民生活基礎調査の「単位区別世帯名簿」、および、「地区要図」（単位区設定済みの「地区要図」のこと）の写しを受け取ってください。
- (2) 国民生活基礎調査の「単位区別世帯名簿」の写しから、すでに国民生活基礎調査において記入済みの(1)世帯番号、(2)世帯主氏名、(3)世帯員数、(4)まかない付きの寮等の事項が書かれた部分を切り取って、生活と支え合いに関する調査の「単位区別世帯名簿」の各欄に貼ってください（転記でも結構です）。なお、貼り付けの際は国民生活基礎調査の単位区別世帯名簿の写しの(1)世帯番号とのずれがないようにご注意ください。
- (3) 上記(2)で作成された生活と支え合いに関する調査の「単位区別世帯名簿」と、上記(1)の「地区要図」の写しを調査員に渡してください。

保健所にお願ひする調査終了作業

調査に使用した国民生活基礎調査の「単位区別世帯名簿」、「地区要図」の写しは、調査終了後、保健所においてすみやかに裁断処理してください。

調査員の方にお願ひする作業

1. 配票・調査前の準備

(1) 保健所から調査員に手渡される書類

- ① 「調査員証」…………… 1 枚
- ② 「調査実施要綱」…………… 1 枚
- ③ 「調査の手引き」…………… 1 部
- ④ 「単位区別世帯名簿」…………… 35 世帯につき 1 枚
- ⑤ 「地区要図」の写し…………… 1 部
- ⑥ 「調査協力のお願ひ」…………… 世帯数に応じた数 + 5 枚
- ⑦ 「調査票（世帯票）」…………… 世帯数に応じた数
- ⑧ 「調査票（個人票）」…………… 世帯主と 18 歳以上の世帯員数に応じた数
- ⑨ 「調査票記入例（世帯票）」…………… 世帯数に応じた数
- ⑩ 「調査票記入例（個人票）」…………… 世帯主と 18 歳以上の世帯員数に応じた数
- ⑪ 「回収用封筒」…………… 世帯数に応じた数
- ⑫ 「調査対象世帯への謝礼品」…………… 同 上
- ⑬ 「連絡メモ（不在世帯用）」…………… 世帯数の 2 倍
- ⑭ 「連絡メモ入れ封筒」…………… 世帯数に応じた数
- ⑮ 「手提げ袋」…………… 1 個

(2) 「単位区別世帯名簿」への所定事項の記入（＜記入例1＞、＜記入例2＞参照）

保健所から受け取った生活と支え合いに関する調査の「単位区別世帯名簿」表紙の所定欄に、地区番号、単位区番号、都道府県・市郡・区町村名、丁目、保健所名、調査員氏名を記入してください。また、**35世帯を超える場合は**、「単位区別世帯名簿」が複数枚必要となりますので、「単位区別世帯名簿」が全部で何枚か、またその名簿が何枚目か、記入してください。

＜記入例1＞

| | | | | | | | | | |
|---|---|---|---|---|---|-------|---|---|--|
| 2017年社会保障・人口問題基本調査 生活と支え合いに関する調査 | | | | | | | | | |
| 単位区別世帯名簿表紙 | | | | | | | | | |
| ◎黒のボールペンで記入してください。 | | | | | | | | | |
| 地区番号 | 1 | 3 | 0 | 0 | 0 | 単位区番号 | 0 | 1 | |
| 東京 (都) 道府県 市郡 中央 (区) 町村 | | | | | | | | | |
| 中央 1 丁目 (～ 丁目) | | | | | | | | | |
| 保健所名 晴海保健所 調査員氏名 社会 洋子 | | | | | | | | | |
| <p>注： 1 (3)と(5)欄は、調査日現在の人員数を記入してください。 2 (4)欄は、住み込み又はまかない付きの寮・寄宿舎等に居住する単身世帯の場合に、○印を記入してください。 3 (6)と(7)欄は、世帯票と個人票を実際に配布した数を記載してください。 4 (8)欄は、回収用封筒の回収数を記載してください。 5 (9)欄は、同一家屋・同一敷地に住んでいる相互の世帯に同じ○付き数字で記入してください。 (「手引き」8ページ＜記入例2＞：①と①、②と②等) 6 (11)欄は、不在の場合等のチェックなどに利用してください。</p> | | | | | | | | | |
| ＜実施状況＞ | | | | | | | | | |
| 調査票回収 世帯数 | | | | | | 世帯 | | | |

(※ 地区番号、住所、保健所名、調査員氏名等は仮のものです。)

(3) 「調査票」および「回収用封筒」への所定事項の記入

- ① 保健所から受け取った調査票（世帯票及び個人票）の1ページの右上の調査員記入欄に、「都道府県名」、「保健所名」、「地区番号」、「単位区番号」、「世帯番号」を記入してください。
- ② 回収用封筒の所定の欄にも、「都道府県名」、「保健所名」、「地区番号」、「単位区番号」、「世帯番号」を記入してください。
- ③ 調査対象者がすぐに調査員と連絡がとれるように、「回収用封筒」、「調査協力のお願い」、「連絡メモ（不在世帯用）」に、連絡先を記入してください。

2. 配票・調査の実施手順

(1) 配票・調査時に携行すべき書類

- ① 「調査員証」……………調査対象世帯の方に調査員であることを証明するもの
- ② 「調査の手引き」……………調査の方法や注意点を説明したもの
- ③ 「単位区別世帯名簿」……………この調査のために作成した名簿
- ④ 「地区要図」の写し……………調査地区の地理案内
- ⑤ 「調査協力のお願い」……………世帯数に応じた数+5枚
- ⑥ 所定事項記入済みの「調査票（世帯票）」……………世帯数に応じた数
- ⑦ 所定事項記入済みの「調査票（個人票）」……………世帯主と18歳以上の世帯員数に応じた数
- ⑧ 「調査票記入例（世帯票）」……………世帯数に応じた数
- ⑨ 「調査票記入例（個人票）」……………世帯主と18歳以上の世帯員数に応じた数
- ⑩ 所定事項記入済みの「回収用封筒」……………世帯数に応じた数
- ⑪ 「調査対象者への謝礼品」……………同 上
- ⑫ 「連絡メモ（不在世帯用）」……………不在世帯への連絡用
- ⑬ 「連絡メモ入れ封筒」……………同 上

(2) 調査対象世帯への訪問

配票の準備が整ったら、「単位区別世帯名簿」、「地区要図」の写しに基づいて調査地区の世帯を訪問します。もし、転入等により「単位区別世帯名簿」や「地区要図」の写しから漏れている世帯があった場合は、その世帯も訪問してください。また、訪問時に留守の世帯については「連絡メモ（不在世帯用）」を利用するなどして後日あらためて訪問してください。なお、地域の実情からみて、自治会の役員やマンションの管理人といった方々の協力を得る必要がある場合は、調査対象世帯を訪ねる前にそれらの方々に「調査協力のお願い」を渡して協力を得てください。

(3) 調査協力をお願い

調査対象世帯を訪問したら、自己紹介と訪問理由の説明を行い、「調査協力をお願い」を渡して、調査に協力していただけるようお願いしてください。

「調査協力をお願い」を調査対象世帯の方に読んでいただくだけでなく、調査員の方からも、この調査は国の調査であること、調査結果は統計目的以外には使用しないことなどを説明してください。

(4) 世帯主、世帯員数などの確認

調査対象世帯の協力が得られたら、世帯主はどなたか、世帯員数は何人かを確認し、「単位別世帯名簿」の記載と照らし合わせてください。また、同一家屋または同一敷地内に複数の世帯が居住しているかどうか、調査対象の世帯が住み込み、または、まかない付きの寮・寄宿舎等に居住する単身世帯であるかどうかを確認してください。

(5) 調査対象世帯、確認事項の「単位別世帯名簿」への記入

(次ページ<記入例2>参照)

実際の世帯主氏名、世帯員数と「単位別世帯名簿」の記載内容とが異なっている場合は、「単位別世帯名簿」の記載事項を修正してください。たとえば、

- 世帯主氏名が「単位別世帯名簿」にすでに記入されたものと異なる場合は、2本線を引いて、聞き取った正確な世帯主氏名を備考欄に記入してください（例：世帯番号08）。
- 世帯員数が「単位別世帯名簿」にすでに記入されたものと異なる場合は、2本線を引いて、聞き取った正確な世帯員数（世帯主を含めた）を(3)欄（世帯員数）に記入してください（例：世帯番号08と18）。
- 世帯そのものが転出等で地区内に居住していない場合は、世帯主名に2本線を引いて、(6)配布数(世帯票)の欄に0（ゼロ）、(10)備考欄に「転出」と記入して、(11)に「レ」を記入してください（例：世帯番号06）。
- 世帯そのものが調査の直前に転入してきたこと等により「単位別世帯名簿」に記載されていない場合は、その世帯を「単位別世帯名簿」の最後に追加し、(2)から(5)までの事項について各欄に記入し、(10)備考欄に「転入」と記入してください（例：世帯番号21）。

○ 不在世帯用の「連絡メモ」等を使っても調査対象世帯の方が不在で調査票を配布することができなかった場合は、その世帯の(10)備考欄に「不在で渡せず」と記入し、(11)に「レ」を記入してください(例：世帯番号03)。

○ 「単位別世帯名簿」では、1世帯のみ居住しているはずなのに、実際は複数の世帯として居住していることがわかった場合には、次のようにしてください(例：世帯番号02と09)。まず、追加分の世帯を「単位別世帯名簿」の最後の世帯の次の行に追加し(例：世帯番号22と23)、(2)から(5)までの事項について各欄に記入してください。(9)の欄には同一家屋同一敷地内の複数世帯を○数字で照合できるように記入してください。次に、(10)備考欄に元からある世帯の世帯番号を書いた上で、「複数世帯」と記入してください。そして、元の世帯の世帯員数等も修正する必要があるれば、2本線を引いて、正しい人数等を記入してください。

<記入例2>

| 地区番号 | | 1 | 3 | 0 | 0 | 0 | 単位区番号 | | 0 | 1 | 生活と支え合いに関する調査 単位別世帯名簿 (1 枚のうち 1 枚目) | | | | | | | | |
|------|-------------------|------------------|-------------------|--------------------------------|--------------|--------------|---------------|--------------|-----|---------|---|------------------|--|--|--|--|--|--|--|
| (1) | (2) | (3) | (4) | (5) | (6) 調査票 | | | (8) | (9) | (10) 備考 | | (11) | | | | | | | |
| 世帯番号 | 世帯主氏名 | 世帯員数 (人:含世帯主) | まかない 付きの寮 等 | 18歳以上 の世帯員 数(人:含 世帯主) | 配布数 (世帯票) | 配布数 (個人票) | 回収数 (密封封筒) | 同一家屋 同一敷地 | | 備 | 考 | 不在等 チェック 欄 | | | | | | | |
| 01 | 霞ヶ関 誠 | 3 | | 2 | 1 | 2 | | | | | | | | | | | | | |
| 02 | 銀座 由美子 | 4 5 | | 4 | 1 | 4 | | ① | | 複数世帯 | | | | | | | | | |
| 03 | 中央 真由美 | 2 | | | | | | | | 不在で渡せず | | レ | | | | | | | |
| 04 | 市ヶ谷 浩 | 4 | | 4 | 1 | 4 | | | | | | | | | | | | | |
| 05 | 市ヶ谷 修 | 3 | | 3 | 1 | 3 | | | | | | | | | | | | | |
| 06 | 世田谷 直樹 | 1 | | | | | | | | 転出 | | レ | | | | | | | |
| 07 | 練馬 哲也 | 3 | | 0 | 1 | 0 | | | | | | | | | | | | | |
| 08 | 大手町 和彦 | 3 4 | | 3 | 1 | 3 | | | | 大手町 純一 | | | | | | | | | |
| 09 | 杉並 豊 | 5 4 | | 5 | 1 | 5 | | ② | | 複数世帯 | | | | | | | | | |
| 18 | 新宿 久美子 | 3 2 | | 3 | 1 | 3 | | | | | | | | | | | | | |
| 19 | 丸の内 一平 | 1 | ○ | 1 | 0 | | | | | 拒否 | | レ | | | | | | | |
| 20 | 日比谷 剛 | 1 | ○ | 1 | 1 | 1 | | | | | | | | | | | | | |
| 21 | 新橋 智子 | 1 | ○ | 1 | 1 | 1 | | | | 転入 | | | | | | | | | |
| 22 | 銀座 幸子 | 2 | | 1 | 1 | 1 | | ① | | 02、複数世帯 | | | | | | | | | |
| 23 | 杉並 五郎 | 4 | | 2 | 1 | 2 | | ② | | 09、複数世帯 | | | | | | | | | |
| 35 | | | | | | | | | | | | | | | | | | | |
| 合 計 | | | | | 23 | 49 | | | | | | | | | | | | | |

(6) 「調査票」の配布

調査票を配布する際には、以下の点に十分注意してください。

① 「調査票」の記入について

世帯票に病気、その他の理由で世帯主が記入できない場合は、**代理の方に世帯主に関する質問（調査票（世帯票））**について記入していただくようお願いしてください。

個人票に病気、その他の理由で世帯員の方が記入できない場合は、調査票（個人票）1ページのチェック欄にチェックをいれ、そのまま回収用封筒に入れるようお願いしてください。

また、世帯主や世帯員が出張や転勤等の理由で3か月以上不在にしている場合、ふだん住んでいる人とはみなさないので、被調査者に含まないことを説明してください。その場合、世帯主に関する質問には、適当な世帯の代表者を世帯主とみなして回答していただくようお願いしてください。

② 「調査票」の配布数について

各世帯について、「世帯票」は**1部**、「個人票」は、**18歳以上の世帯員人数分の部数**を配布してください。

○世帯員数が9人以上のとき

「世帯票」の6～7ページの回答欄は、世帯主を含めて8人分用意されています。もし、1世帯の世帯員数が9人から15人の場合、「世帯票」をもう**1部**配布してください。

- (1) 調査員記入欄の調査票枚数の欄に2枚目と記入してください（**図1**）。
- (2) 6～7ページ回答欄にある問12の世帯員番号のすべてと、世帯員番号01(3)の「世帯主本人」を2本線で消してください。その上で、02以降の世帯員番号を09、10、…と書き換えてください（**図2**）。
- (3) 2枚目の世帯票には、9人目以降の世帯員について、問12のみ回答していただくようお願いしてください。

○2世帯が1つの住宅に住んでいるとき

1つの住宅に、親夫婦・子夫婦などがいっしょに住んでいる場合、

- (1) 親世帯と子ども世帯が生計を共にしているときは、→ 1つの世帯
- (2) 親世帯と子ども世帯が生計を別にしているときは、→ 別々の世帯

同一家屋または同一敷地内に、2世帯が居住している場合は、別世帯として扱ってください。その場合、「単位区別世帯名簿」に記載されていない世帯主氏名を「単位区別世帯名簿」の最後に追加し、その世帯の(2)から(6)までの欄に所定事項を記入し

てください（＜記入例2＞ 世帯番号22, 23）。
3世帯以上の場合も同様にしてください。

図1 2枚目の調査票の調査員記入欄の記入例(調査票枚数の欄)

| 調 査 員 記 入 欄 | | | | | | | | | |
|-------------------|---|---|---|---|-------------|---|---------|---|--|
| 都 道 府 県 名 | | | | | 保 健 所 名 | | | | |
| 静 岡 | | | | | 磐 田 | | | | |
| 地 区 番 号 | | | | | 単 位 区 番 号 | | 世 帯 番 号 | | |
| 2 | 2 | 0 | 0 | 1 | 0 | 1 | 0 | 1 | |
| 調 査 票 枚 数 | | | | | | | | | |
| ここに調査票の枚数を記入して下さい | | | | | (→ 2) 枚 目 | | | | |
| (2枚目の場合)。 | | | | | | | | | |

(※ 保健所名、地区番号等は仮のものです。)

図2 世帯票6～7ページの書き換え(世帯員番号の部分)

世帯票の6ページ目「世帯主本人」に二重線を引き、
世帯票6ページから7ページの世帯員の番号を以下のように書き換えてください。
たとえば、02を09、03を10・・・などです。

現在の世帯で同居している方全員（18歳未満のお子さんも含む）について、お答えください。

| 世帯員番号 | 01 | 02 09 | 03 10 | 04 11 |
|--------------------|--|---|---|---|
| (1) 性別 | 1 男性 2 女性 | 1 男性 2 女性 | 1 男性 2 女性 | 1 男性 2 女性 |
| (2) 出生年月 | 明治 大正 () 年 昭和 平成 () 月 西暦 | 明治 大正 () 年 昭和 平成 () 月 西暦 | 明治 大正 () 年 昭和 平成 () 月 西暦 | 明治 大正 () 年 昭和 平成 () 月 西暦 |
| (3) 世帯主(あなた)からみた関係 | 0 世帯主(あなた)本人 | 1 配偶者 2 きょうだい 3 親 4 配偶者の親 5 子 6 子の配偶者 7 孫 8 孫の配偶者 9 祖父母 10 その他の親族 11 その他 (具体的に) | 1 配偶者 2 きょうだい 3 親 4 配偶者の親 5 子 6 子の配偶者 7 孫 8 孫の配偶者 9 祖父母 10 その他の親族 11 その他 (具体的に) | 1 配偶者 2 きょうだい 3 親 4 配偶者の親 5 子 6 子の配偶者 7 孫 8 孫の配偶者 9 祖父母 10 その他の親族 11 その他 (具体的に) |

③ 「単位区別世帯名簿」への配布数の記入について

＜記入例2＞（8ページ）にしたがい、実際に配布した世帯票の数を(6)配布数（世帯票）の欄に、実際に配布した個人票の数を(7)配布数（個人票）の欄に、それぞれ記入してください。また、すべての世帯に対して調査票の配布が終わったのち、実際に配布した世帯票の数の合計を(6)配布数（世帯票）の合計欄に、実際に配布した個人票の数の合計を(7)配布数（個人票）の合計欄に、それぞれ記入してください。

（7）「回収用封筒」、「謝礼品」の配布

調査対象世帯が記入済みの調査票を入れるための「回収用封筒」を1世帯につき1部配布してください。

配布の際に調査員は、調査対象世帯の方に、封筒に入れる記入済み調査票（世帯票・個人票）の数を密封前に封筒表面の「調査票数」欄にそれぞれ記入していただくように必ず伝えてください（鉛筆などで記入欄を○で囲み、場所をわかりやすく提示してください）。

回収の際には密封回収を原則としておりますので、「回収用封筒」の裏のシールをはがして密封していただくように依頼してください。

また、調査協力の謝礼として調査対象世帯へ「謝礼品」を1世帯当たり1個さしあげてください。

（8）回収予定日と回収方法の確認

最後に、調査票の回収予定日を調査対象世帯の方にお知らせし、調査対象世帯の方の都合がつかない場合には、適宜、回収方法を打ち合わせていただくようお願いいたします。記入の終わった調査票は、必ず所定の回収用封筒に入れ、密封した状態で調査員が回収することを、調査対象世帯の方にお伝えください。（調査員は、必ず回収予定日と回収方法を調査対象世帯の方に確認するようにしてください）。

3. 調査票回収作業の手順

(1) 調査票回収

回収予定日に、再び調査対象世帯を訪ねて調査票を封入した「回収用封筒」を回収してください。その際、以下の点に注意してください。

- ① 調査票が密封された「回収用封筒」を、そのまま回収してください。
- ② 回収の際に封筒が密封されていない場合、調査員が調査対象世帯の方の了解を得て、密封した上で回収してください。
- ③ 回収した回収用封筒表面の「調査票数」欄に世帯票・個人票それぞれの調査票数が記入されているか確認し、記入されていない場合には、その場で確認して調査員が記入してください。
- ④ すべての世帯の調査票を一度で回収できなかった場合には、お手数ですが、週末や夕方に再度訪問していただき、できるだけ回収していただけるよう、ご協力をお願いいたします。不在世帯用の連絡メモと封筒を準備してありますので、訪問の趣旨を書き、郵便受けに入れるなどして、ご活用ください。
- ⑤ 調査票の回答内容を点検していただく必要はありません。

(2) 「単位区別世帯名簿」への確認事項の記入（次ページ＜記入例3＞参照）

- ① 調査票を回収したら、＜記入例3＞に従い、「単位区別世帯名簿」に調査票入り密封封筒の回収数を記入してください。
- ② 調査票の配布や回収ができなかった世帯については、(8)回収数（密封封筒）欄に「0」（ゼロ）と記入した上で、(10)備考欄に、「不在で渡せず」、「転出」、「回答不能」、「不在か空き家か不明」、「回答拒否」、「提出拒否」等、具体的な理由をかならず記入してください（例：世帯番号18と20）。
- ③ 最後に「単位区別世帯名簿」の(8)回収数（密封封筒）の合計を確認し、実際に回収した調査票入り密封封筒の数と一致するか、点検してください。

<記入例3>

| 地区番号 | | | | | 単位区番号 | | 生活と支え合いに関する調査 単位区別世帯名簿 | | | | (1 枚のうち 1 枚目) | | | | | | | |
|------|-------------------|---|---|---|------------------|-------------------|--------------------------------|--------------|---------------|-----|----------------------|----------|------------------|-----|-----|------|------|---|
| 1 | 3 | 0 | 0 | 0 | 0 | 1 | (1) | (2) | (3) | (4) | (5) | (6) | (7) | (8) | (9) | (10) | (11) | |
| 世帯番号 | 世帯主氏名 | | | | 世帯員数 (人:含世帯主) | まかない 付きの寮 等 | 19歳以上 の世帯員 数(人:含 世帯主) | 調査票 | | | 同一 家屋 同一 敷地 | 備 考 | 不在等 チェック 欄 | | | | | |
| | | | | | | | 配布数 (世帯票) | 配布数 (個人票) | 回収数 (密封封筒) | | | | | | | | | |
| 01 | 霞ヶ関 誠 | | | | 3 | | 2 | 1 | 2 | 1 | | | | | | | | |
| 02 | 銀座 由美子 | | | | 4 | ⚡ | 4 | 1 | 4 | 1 | ① | 複数世帯 | | | | | | |
| 03 | 中央 真由美 | | | | 2 | | | | | | | 不在で渡せず | | | | | | レ |
| 04 | 市ヶ谷 浩 | | | | 4 | | 4 | 1 | 4 | 1 | | | | | | | | |
| 05 | 市ヶ谷 修 | | | | 3 | | 3 | 1 | 3 | 1 | | | | | | | | |
| 06 | 世田谷 直樹 | | | | 1 | | | | | | | 転出 | | | | | | レ |
| 07 | 練馬 哲也 | | | | 3 | | 0 | 1 | 0 | 1 | | 20歳以上いない | | | | | | |
| 08 | 大手町 和彦 | | | | 3 | ⚡ | 3 | 1 | 3 | 1 | | 大手町 純一 | | | | | | |
| 09 | 杉並 豊 | | | | 5 | ⚡ | 5 | 1 | 5 | 1 | ② | 複数世帯 | | | | | | |
| 18 | 新宿 久美子 | | | | 3 | ⚡ | 3 | 1 | 3 | 0 | | 回収不能(病気) | | | | | | |
| 19 | 丸の内 一平 | | | | 1 | ○ | 1 | 0 | | | | 拒否 | | | | | | |
| 20 | 日比谷 剛 | | | | 1 | ○ | 1 | 1 | 1 | 0 | | 回収不能(不在) | | | | | | レ |
| 21 | 新橋 智子 | | | | 1 | ○ | 1 | 1 | 1 | 1 | | 転入 | | | | | | |
| 22 | 銀座 幸子 | | | | 2 | | 1 | 1 | 1 | 1 | ① | 02、複数世帯 | | | | | | |
| 23 | 杉並 五郎 | | | | 4 | | 2 | 1 | 2 | 1 | ② | 09、複数世帯 | | | | | | |
| 35 | | | | | | | | | | | | | | | | | | |
| 合 計 | | | | | | | | 23 | 49 | 20 | | | | | | | | |

4. 調査終了後の作業

(1) 調査票等の保健所への提出

①密封回収された「調査票」(密封封筒)、②「単位区別世帯名簿」、③「地区要図」の写しの3点を、一括して保健所に提出してください。また、未使用の「調査票」や「回収用封筒」、「調査協力のお願い」、「謝礼品」等が残っていたら、それらも保健所に提出してください。

(2) 調査票等の送付(保健所→各自治体→国立社会保障・人口問題研究所)

密封回収された「調査票」(密封封筒)と「単位区別世帯名簿」は、各保健所からいったん各都道府県(または保健所を設置する市・特別区)に集められ、そこから国立社会保障・人口問題研究所宛てに7月末までに送付されます。

Ⅲ 調査内容上の注意点

この調査は原則として調査対象世帯の方が自分で記入する方法をとっていますが、調査対象世帯の方から質問があった場合は、以下の説明と記入例を参考にお答えください。それでも調査対象世帯の方に納得していただけなかった場合には、国立社会保障・人口問題研究所にご連絡ください。連絡先は、この手引きの最後のページに記載されています。

1. 回答の順番について

- ① 調査票（世帯票・個人票）は、問1から順番に回答してください。
- ② それぞれの質問で、矢印などで次の質問の指示がある場合は、指示された番号の質問に進み、回答を続けてください。
- ③ 矢印などで次の質問の指示がない場合は、次の番号の質問に進み、回答を続けてください。

2. 主な用語の定義

世帯：世帯とは、調査日（平成29（2017）年7月1日）において、住居と生計をともにしている人々の集まり、または独立して生計を営む単身者をいいます。ここでいう「生計」とは日常生活を営むための収入と支出をいいます。たとえば、

- 住居と生計を共にしている家族……………1つの世帯
- 1つの住宅に、親夫婦・子夫婦の家族が住んでいる場合
 - 親夫婦・子夫婦家族が生計を別にして……………それぞれ別世帯
 - 親夫婦・子夫婦が生計を共にしている……………まとめて1つの世帯
- 2世帯居住用の住宅に、親夫婦・子夫婦がそれぞれ別に住んでいる場合……………それぞれ別世帯
- アパート、一軒家にかかわらず、1人で住んでいる……………1人で1つの世帯
- アパートの1室に友人と一緒に住んでいる場合
 - 生計を別にして……………1人ずつ別の世帯
 - 生計を共にしている……………まとめて1つの世帯
- 単身の住み込み従業員や家事手伝い
 - 雇い主と生計を別にして……………雇い主とは別の世帯
 - 雇い主と生計を共にしている……………雇い主と同じ世帯
- 会社の独身寮や学生寮などの単身者
 - 1人で1室……………1人で1つの世帯
 - 1室に2人以上の場合
 - 生計を別にして……………1人ずつ別の世帯
 - 生計を共にしている……………まとめて1つの世帯

世帯主：世帯側が世帯主として申告した方です。ただし、世帯主が、転勤・出張などで3か月以上不在の場合は、世帯の代表者を世帯主としてお答えください。

ふだん住んでいる人：調査日（平成29（2017）年7月1日）において、受け持ち調査地区内の世帯に居住するすべての人を指します。居住とは、ある特定の住居などに、**住民登録の有無とは関係なく、3か月以上にわたって住んでいる、または住むことになっている状態を指します。**旅行や出張、入院などで、一時的に不在の場合でも、不在の期間が3か月未満なら、ふだん住んでいる人に含めます。不在が3か月以上の場合は、ふだん住んでいる人とは、みなしません。出稼ぎ、旅行、入院などで3か月以上、別の場所に滞在している場合は滞在先が居住地になります。3か月以上にわたって住んでいる、または住むことになっている場所がない場合は、今いる場所が居住地になります。なお、単身赴任などで、2つの住まいを歩き来している場合は、寝泊まりする日数の多い方を「ふだん住んでいる」居住地としてください。

同居：同居とは、調査日（平成29（2017）年7月1日）において、世帯員の方が一緒に居住している状態をいいます。出稼ぎ、旅行、入院などで不在の方のうち、不在の期間が3か月未満の方は同居とみなします。住民登録の有無に関係なく、3か月以上にわたって不在の方は、同居しているとはみなしません。

3. 主な質問項目の注意点

「世帯票」

問2(1) 寮などでトイレが共用の場合も、「あてはまる」に○を付けてください。

問2(2) 寮などで浴室やシャワーが共用の場合も、「あてはまる」に○を付けてください。

問3 平成29（2017）年6月1日～6月30日までの支出について記入してください。
⑨交際費には、祝儀・お見舞い・慶弔費・会食代・町内会費・自治会費・老人クラブ費などが含まれます。

問8 この質問は、国民健康保険の保険料の納付状況についてお聞きしています。
「市町村の国民健康保険」は、主に、農業や自営業を営む人とその家族（75歳以上の人と民間企業などで働いていて健康保険などに加入している人を除きます）、75歳未満の年金受給者や、生活保護を受給していない無職の人が加入しています。

問9 この質問は、お子さんに関わる手当の受給状況についてお聞きしています。

○ 「児童手当」は、中学校卒業までのお子さんを持つ世帯に支給されます。児童

手当を受けるためには、市区町村への申請（公務員の方は勤務先への申請）が必要となります。

- 「児童扶養手当」は、18歳に達する日以後の最初の3月31日までの間にある（心身に一定の障害のあるときは20歳未満）お子さんを持つ母子家庭、または、父子家庭のうち所得が一定額に満たない世帯に対して支給されます。児童扶養手当を受けるためには、市区町村への申請が必要となります。
- 「特別児童扶養手当」は、20歳未満の障害を持つお子さんを持つ世帯のうち、所得が一定額に満たない世帯に対して支給されます。特別児童扶養手当を受けるためには、市区町村への申請が必要となります。

問 10(1) 貯蓄とは、①郵便局、銀行、信用金庫、農業協同組合などの金融機関への預貯金、②生命保険、個人年金保険、損害保険、簡易保険のこれまでに払い込んだ保険金（掛け捨て保険は除く）、③株式、株式投資信託、債券、公社債投資信託、金銭信託・貸付信託、④その他の預貯金（財形貯蓄、社内預金等）の世帯員全員の合計額をいいます。

なお、自営業者世帯の場合は、事業用の貯蓄を含み、株式などの有価証券は、平成29（2017）年6月末日現在の時価に換算してください。

問 10(3) 借入額は、平成29（2017）年6月30日の額をご記入ください。

問 11(1) 各項目にあてはまる場合は「1」に○を付けてください。経済的理由であてはまらない場合は「2」に○を、外出が困難または必要性がないなど、他の理由であてはまらない場合は「3」に○を付けてください。

問 11(2) 各耐久消費財について、持っている場合は「1」に○を付けてください。経済的理由で持っていない場合は「2」に○を、必要でないなど他の理由で持っていない場合は「3」に○を付けてください。

問 12(7) この質問は、世帯主からみた世帯員（18歳未満）の障害者手帳の保有状態についてお聞きします。

- 身体障害者手帳は、身体障害のある人が各種の援護を受けるために交付される手帳です。
- 療育手帳は、知的障害のある人（子どもを含む）に対して一貫した指導・相談を行うとともに、各種の援助措置を受けやすくするために交付される手帳です。
- 精神障害者保健福祉手帳は、一定の精神障害の状態に該当する人を対象として本人からの申請により交付されます。

問 12(9) この質問は、世帯主からみた世帯員（18歳未満）の健康状態についてお聞きしています。各世帯員の調査日の健康状態について、世帯主の方が判断して記入してください。

「個人票」

問7 この質問は、現在、公的年金給付を受給していない方にお聞きしています。「公的年金」とは以下の制度をいいます。

- 国民年金：20歳以上60歳未満の自営業者、農業者、学生などが加入しています（第1号被保険者といいます）。民間企業などで働いている人（厚生年金に加入している人）に扶養されている、20歳以上60歳未満の配偶者（夫や妻）は、「第3号被保険者」として国民年金に加入しています。
- 厚生年金：主として民間企業で働いている方、国や地方の公務員、私立学校の教職員、農林漁業団体（農協、漁協など）の職員が、「第2号被保険者」として加入しています。

この質問を回答しなくてもよい人は、下記の年金を受給している人です。

- ・ 国民年金（老齢基礎年金、障害基礎年金、遺族基礎年金）
- ・ 厚生年金（老齢厚生年金、障害厚生年金、遺族厚生年金）
- ・ 共済年金（退職共済年金、障害共済年金、遺族共済年金）
- ・ 労災保険の年金給付（障害年金、遺族年金）

問9 ここでは、将来（高齢期に）寝たきりになった場合にどこで介護を受けたいかの希望をお聞きしています。特別養護老人ホーム、老人保健施設、介護療養型医療施設、および、グループホームでの介護を希望される場合には「1 介護保険の施設」を選んでください。有料老人ホームや高齢者専用賃貸住宅など上記以外の高齢者用住宅での介護を希望する場合には「2 有料老人ホームなど的高齢者専用住宅」を選んでください。

問9 付問 上記で「自宅」「その他」を選んだ方は、「だれから介護を受けたいか」についてお答えください。「だれから介護を受けたいか」は、実際に介護を受けられそうかではなく、寝たきりになった場合に、介護をしてもらいたい人を選んでください。

問10 「休業、退職」とは、仕事はやめていませんが（雇用関係は継続）、病気や育児・介護などで仕事はしていない状態のことをいいます。

問11 「仕事の内容」については、「調査票記入例（個人票）」の別表1を参照してください。なお、「勤めの方」とは、問11(2)のうち、「1 会社・団体の役員」、「2 一般常雇者（契約期間が1年以上または雇用期間に定めがない者）」、「3 1年以上1年未満の契約の雇用者」、「4 日々又は1月未満の契約の雇用者」を指します。

問18 「最後に通った（通っている）学校」については、「調査票記入例（個人票）」の別表2を参照してください。

問 20 この質問では、それぞれの時期の「暮らし向き」と「生活費用の担い手」について、記憶をもとに回答してください。生活保護を受けていた場合や入所施設で生活していた場合は、「公的支援」を選んでください。

問 21 ここでは、昨年1年間に得たあらゆる収入から、所得税、住民税、社会保険料を引いた金額をお答えください。

「収入」には、次のものを含みます。

- ・ 給与所得
- ・ 事業者所得・農業所得
- ・ 内職、アルバイトなどからの所得
- ・ 公的年金（問7を参照してください）、恩給など
- ・ 企業年金、個人年金
- ・ 親、子、その他からの仕送りや贈与
- ・ 児童手当、生活保護、失業給付などの社会保障給付
- ・ 利息、配当、家賃収入、地代収入など

なお退職一時金、相続財産、賞金など一時的な所得は含みません。

「社会保険料」には、次のものを含みます。

- ・ 国民年金、厚生年金などの公的年金の保険料
- ・ 国民健康保険、職場で加入する健康保険などの保険料
- ・ 雇用保険の保険料
- ・ 介護保険の保険料

なお生命保険会社などが提供する年金保険や医療保険の保険料は含みません。

計算については以下を参考にしてください。

○確定申告書（控）がある方

- ・ 「収入金額等」のそれぞれの欄の金額の合計額（一時所得、総合譲渡所得を除く）から、事業などにかかる必要経費、「所得税額」欄の額、「社会保険料控除額」欄の額、住民税額を引いた額

※ 住民税額はお住まいの自治体からの通知書等を参考にしてください。

○確定申告書（控）がない方で、給与所得のみの方

- ・ 源泉徴収票がある場合：

「支払金額」欄の額から、「源泉徴収税額」欄の額と「社会保険料等の金額」欄の額を引いた額

※ 源泉徴収（天引き）以外で住民税を支払っている方はその金額も引いてください。金額はお住まいの自治体からの通知書等を参考にしてください。

・源泉徴収票がない場合：

昨年1年間の手取り収入の総額（給与明細などを参照してください）

※ 源泉徴収（天引き）以外で住民税を支払っている方はその金額も引いてください。金額はお住まいの自治体からの通知書等を参考にしてください。

○確定申告書（控）がない方で、年金収入のみの方

昨年1年間の年金振込通知書などの「控除後振込額」欄の額

※ 源泉徴収（天引き）以外で住民税、介護保険料、後期高齢者医療保険料、国民健康保険料（税）を支払っている方は、それらの金額も引いてください。金額はそれぞれの通知書等を参考にしてください。

○上記以外の方

昨年1年間の収入の総額から、事業などにかかる必要経費、所得税額、住民税額、社会保険料を引いた額

問 22 各項目にあてはまる場合は「1」に○を付けてください。経済的理由であてはまらない場合は「2」に○を付けてください。必要でないなど、他の理由であてはまらない場合は「3」に○を付けてください。

問 25 在学中の学校のクラブやサークル活動等は「（5）趣味の会やスポーツクラブ」に含めます。「（7）同じ学校出身者の会やグループ」には、同窓会、クラス会などのほか、県人会のような同郷の集まりも含まれます。

問 28 ここでは、誰に助けて欲しいかという希望ではなく、（1）～（9）が必要になったときに、実際に頼れる人を回答してください。

- 「民生委員・福祉の人」には、民生委員、保健師、ケースワーカー、ヘルパー、ケアマネジャー、保育士などが含まれます。
- 「成年後見人・保佐人」は、認知症、知的障害、精神障害などの理由で判断能力が著しく不十分な方々の利益を考えながら、本人を代理して契約などの法律行為をしたり、本人が自分で法律行為をするときに同意を与えたり、本人が同意を得ないでした不利益な法律行為を後から取り消したりすることによって、本人を保護・支援します。

問 29 ここでは、過去に手助けをした経験があるかどうかに関わらず回答してください。

問 30 「同居」については、「2. 主な用語の定義」を参照してください。

問 31 あなたのご両親とあなたの配偶者のご両親に対して1か月（平成29（2017）年6月1日～6月30日）の間におこなった経済的な援助・支援のすべてを含んでくだ

さい。経済的な援助・支援には、仕送り、生活費、旅行あるいはレジャー費用、電化製品・車、家の購入・修理・修繕、など、定期的なものと非定期的なもの（回数が限られているもの）の両方を含めてください。

問 33 子どもには亡くなったお子さんは、含めないでください。

問 34 「身の回りの世話」とは、食事、風呂、排泄の世話などを指しています。遊びや勉強を見ることは省いてください。

問 35 勤務地限定制度とは、転勤する地域が限定されてる、転居を伴う転勤がない、あるいは転勤が一切ないといった働き方のことを指します。

別表1 職業分類と分類される職業の例（平成27年国勢調査の職業分類による）

| 職業分類（本調査） | 含まれている職業の例 |
|--------------|---|
| 1 管理職 | 会社社長、会社取締役、法人役員、組合役員、工場経営、ホテル経営、支店長、工場長、会社部長・課長、地方公共団体の局長・部長・課長 |
| 2 専門職・技術職 | システム・エンジニア、プログラマー、電気機械設計技術者、食品化学技術者、建築士、土木技師、デザイナー、カメラマン、美術家、舞台芸術家、音楽科、著述家、新聞記者、法務従事者、公認会計士、税理士、インストラクター、教員、保育士、医師、看護師、栄養士、マッサージ師、宗教家、無線通信士 |
| 3 事務職 | 受付・案内事務員、テレフォンアポインター、経理事務員、銀行窓口事務員 パソコンオペレーター、キーパンチャー、検針員、集金人、駅務員 |
| 4 販売職 | 小売店主、卸売店主、飲食店主、スーパーマーケット店長、販売店員、行商人、コンビニ店員、スーパーレジ係、商品バイヤー、銀行外務員、金融ブローカー、保険セールス、不動産仲介人、商品販売外交員、ガソリン給油 |
| 5 サービス職 | 調理師、旅行添乗員、レンタルビデオ店員、バーテンダー、広告宣伝員、映画入場券販売員、ウエイトレス、ホテル支配人、家政婦、理容師、マンション管理人、クリーニング工、美容師、エステティシャン、介護福祉士 |
| 6 保安職 | 警察官、ガードマン、守衛、消防士、監視員、自衛官 |
| 7 農林漁業 | 稲作農耕、育林指導、漁師、乳牛飼育、集材作業、魚ろう船船長、漁師、くだもの栽培、植木職、水産養殖、花栽培、造園師、昆虫採取、練炭作業者 |
| 8 生産工程職 | 機械・製品の組み立て、電子部品の検査、製鋼工、印刷工、自動車整備 パン・菓子の製造、紳士服仕立、革靴修理、塗装工、製図工 |
| 9 輸送・機械運転職 | タクシードライバー、電車運転士、船長、バスガイド、操車係、水先人、鉄道車掌、船舶機関士、フォークリフト運転手、航空機操縦士、船頭、甲板員 |
| 10 建設・採掘職 | 採掘作業、大工、配管工、舗装工、建設作業、土木作業、とび職、鉄道保線 |
| 11 運搬・清掃・包装等 | 郵便配達員、運搬作業員、宅配便配達員、新聞配達員、ビル・建物清掃員、倉庫作業、梱包作業、包装（ラッピング）作業、機械掃除、引越作業員 |

別表2 学校等の区分

| 学校の区分 | 含まれている学校の例 |
|-----------|--|
| 1 小・中学校 | 小学校、国民学校初等科、尋常小学校、特別支援学校（盲学校・ろう学校・養護学校）の小学部 新制中学、通信講習所普通科、国民学校高等科、高等小学校、青年学校普通科・本科、実業補習学校、特別支援学校（盲学校・ろう学校・養護学校）の中学部 |
| 2 高校 | 新制高校、旧制の中学校、高等女学校、実業学校及びそれらの補習科・専攻科、師範学校（予科・一部・二部）、鉄道教習所中等部・普通部（昭和24年までの卒業生）、通信講習所高等科、陸軍幼年学校、海軍甲種・乙種予科練、旧看護学校、旧保母養成所、准看護師養成所、特別支援学校（盲学校・ろう学校・養護学校）の高等部 |
| 3 短期大学、高専 | 短期大学、高等専門学校（新制）、旧制の高等学校、大学予科、高等師範学校、師範学校本科（昭和21年からの卒業生）、青年学校教員養成所、図書館職員養成所、高等通信講習所本科、陸軍士官学校、海軍兵学校、水産講習所本科（昭和27年までの卒業生） |
| 4 大学、大学院 | 大学、大学院、航空大学校、防衛大学校、防衛医科大学校、海上保安大学校本科、水産大学校、気象大学校大学部、国立工業教員養成所 |
| 5 その他 | 各種の専修学校・専門学校（新制高卒が入学資格の2年以上の課程） 看護師養成所 |

上記以外のもので分類がむずかしいものは、欄外に記入していただいて結構です。国立社会保障・人口問題研究所で判断します。

年号早見表

この表は年号と西暦の対応表となります。満年齢の欄は、年号・西暦の欄に示された年に生まれた方の今年の誕生日を迎えたときの年齢を示しています。

| 年号 | 西暦 | 満年齢 | 年号 | 西暦 | 満年齢 | 年号 | 西暦 | 満年齢 | 年号 | 西暦 | 満年齢 |
|-------|------|-----|------|------|-----|-------|------|-----|------|------|-----|
| 明治38年 | 1905 | 112 | 昭和7年 | 1932 | 85 | 昭和36年 | 1961 | 56 | 平成元年 | 1989 | 28 |
| 39 | 1906 | 111 | 8 | 1933 | 84 | 37 | 1962 | 55 | 2 | 1990 | 27 |
| 40 | 1907 | 110 | 9 | 1934 | 83 | 38 | 1963 | 54 | 3 | 1991 | 26 |
| 41 | 1908 | 109 | 10 | 1935 | 82 | 39 | 1964 | 53 | 4 | 1992 | 25 |
| 42 | 1909 | 108 | 11 | 1936 | 81 | 40 | 1965 | 52 | 5 | 1993 | 24 |
| 43 | 1910 | 107 | 12 | 1937 | 80 | 41 | 1966 | 51 | 6 | 1994 | 23 |
| 44 | 1911 | 106 | 13 | 1938 | 79 | 42 | 1967 | 50 | 7 | 1995 | 22 |
| 45 | 1912 | 105 | 14 | 1939 | 78 | 43 | 1968 | 49 | 8 | 1996 | 21 |
| 大正元年 | 1912 | 105 | 15 | 1940 | 77 | 44 | 1969 | 48 | 9 | 1997 | 20 |
| 2 | 1913 | 104 | 16 | 1941 | 76 | 45 | 1970 | 47 | 10 | 1998 | 19 |
| 3 | 1914 | 103 | 17 | 1942 | 75 | 46 | 1971 | 46 | 11 | 1999 | 18 |
| 4 | 1915 | 102 | 18 | 1943 | 74 | 47 | 1972 | 45 | 12 | 2000 | 17 |
| 5 | 1916 | 101 | 19 | 1944 | 73 | 48 | 1973 | 44 | 13 | 2001 | 16 |
| 6 | 1917 | 100 | 20 | 1945 | 72 | 49 | 1974 | 43 | 14 | 2002 | 15 |
| 7 | 1918 | 99 | 21 | 1946 | 71 | 50 | 1975 | 42 | 15 | 2003 | 14 |
| 8 | 1919 | 98 | 22 | 1947 | 70 | 51 | 1976 | 41 | 16 | 2004 | 13 |
| 9 | 1920 | 97 | 23 | 1948 | 69 | 52 | 1977 | 40 | 17 | 2005 | 12 |
| 10 | 1921 | 96 | 24 | 1949 | 68 | 53 | 1978 | 39 | 18 | 2006 | 11 |
| 11 | 1922 | 95 | 25 | 1950 | 67 | 54 | 1979 | 38 | 19 | 2007 | 10 |
| 12 | 1923 | 94 | 26 | 1951 | 66 | 55 | 1980 | 37 | 20 | 2008 | 9 |
| 13 | 1924 | 93 | 27 | 1952 | 65 | 56 | 1981 | 36 | 21 | 2009 | 8 |
| 14 | 1925 | 92 | 28 | 1953 | 64 | 57 | 1982 | 35 | 22 | 2010 | 7 |
| 15 | 1926 | 91 | 29 | 1954 | 63 | 58 | 1983 | 34 | 23 | 2011 | 6 |
| 昭和元年 | 1926 | 91 | 30 | 1955 | 62 | 59 | 1984 | 33 | 24 | 2012 | 5 |
| 2 | 1927 | 90 | 31 | 1956 | 61 | 60 | 1985 | 32 | 25 | 2013 | 4 |
| 3 | 1928 | 89 | 32 | 1957 | 60 | 61 | 1986 | 31 | 26 | 2014 | 3 |
| 4 | 1929 | 88 | 33 | 1958 | 59 | 62 | 1987 | 30 | 27 | 2015 | 2 |
| 5 | 1930 | 87 | 34 | 1959 | 58 | 63 | 1988 | 29 | 28 | 2016 | 1 |
| 6 | 1931 | 86 | 35 | 1960 | 57 | 64 | 1989 | 28 | 29 | 2017 | 0 |

生活と支え合いに関する調査へのご協力、
どうもありがとうございました。

調査に関する質問の連絡先

厚生労働省
国立社会保障・人口問題研究所

〒100-0011

東京都千代田区内幸町 2-2-3

日比谷国際ビル 6 階

電話 (03) 3595-2984

内線 4454, 4450

Fax (03)3502-0636

電子メール sha2017@ipss.go.jp

2017年社会保障・人口問題基本調査
生活と支え合いに関する調査
ご協力をお願い

国立社会保障・人口問題研究所は厚生労働省の研究機関であり、毎年、社会保障と人口に関する調査を実施しています。このたび、「生活と支え合いに関する調査」を実施することとなりました。本調査は、人々が日々の暮らしを送る上で起きている困難は何か、それに対して社会保障制度はどのように役だっているのか、親と子や、地域の人々とどのようにつながり、それが生活を支えているのかを調べることを目的としています。

この調査は、統計的方法によって日本全国から無作為に選ばれた地域にお住まいの方々を対象としています。今回は皆さまがお住まいの地域が対象に選ばれました。お忙しいところ誠に恐縮ですが、人々のつながりに根ざした社会における社会保障制度を考える上でたいへん重要な調査ですので、どうかご協力をいただけますよう、お願いいたします。

質問票の配布と回収（密封封筒）には、都道府県知事（または市長・区長）の任命を受けた調査員が皆さまのお宅にうかがいます。皆さまにご回答いただいた調査票は、ご自身で回収用封筒に密封していただきます。封筒は当研究所に届くまで開封が禁じられるなど、情報管理には万全を期しております。また、回答結果を統計作成以外の目的で使用することは法律で固く禁じられています。

なにとぞ、この調査にご協力いただけますよう、重ねてお願いいたします。なお、前年までの調査の結果の概要は、当研究所のホームページ（<http://www.ipss.go.jp>）でご覧いただけます。また、当調査の結果は、平成30年夏ごろに公表予定です。

平成29年6月

厚生労働省国立社会保障・人口問題研究所

〒100-0011 東京都千代田区内幸町2-2-3
日比谷国際ビル6階

電話 (03)3595-2984 内線4454, 4450

ホームページ <http://www.ipss.go.jp>

※ご不明の点は調査員におたずねください。

問い合わせ先： _____



政府統計

統計法に基づく国の統計調査です。調査票情報の秘密の保護に万全を期します。



2017年社会保障・人口問題基本調査

生活と支え合いに関する調査

【世帯票】

2017（平成29）年7月1日

調査員記入欄

| | | | | | | | | |
|--------|--|--|--|--|-------|--|------|--|
| 都道府県名 | | | | | 保健所名 | | | |
| 地区番号 | | | | | 単位区番号 | | 世帯番号 | |
| | | | | | | | | |
| 調査票枚数 | | | | | | | | |
| () 枚目 | | | | | | | | |

この調査票は統計目的以外には使用しませんので、ありのままをご記入ください。

厚生労働省 国立社会保障・人口問題研究所
〒100-0011 東京都千代田区内幸町2-2-3
日比谷国際ビル6階
電話(03)3595-2984 内線4454、4450
<http://www.ipss.go.jp>

記入上のお願い

- 普段住んでいる人について、もれなく記入してください。出張や旅行、病気などで、不在の期間が3か月未満なら、普段住んでいる人に含めます。
- 世帯ごとに記入してください。二世帯居住用の住宅に、親夫婦・子夫婦がいっしょに住んでいる場合などは、①住居がはっきり分かれている、または、②生計が別々なら、別の世帯となります。各世帯1つずつ世帯票を記入してください。
- 原則として世帯主の方が記入してください。世帯主が同居していない場合は、世帯の代表者を世帯主の欄に記入し、世帯の代表者が世帯主としてお答えください。
- 世帯の人数が9人以上の場合は、調査票をもう1部お渡ししますので、9人目以降の方は、2つめの調査票の2人目の欄から記入してください。
- 回答の仕方は、あてはまる番号を選んで○をつけるものと、() や に必要な事柄を書きこむものがあります。
- 回答の仕方がわからないときは、調査員におたずねください。

問1 現在お住まいの住宅についておたずねします。

(1) 現在お住まいの住宅の所有形態・建て方は、つぎの中のどれに当てはまりますか (○は1つ)。

| | |
|------------------------|---------------------------|
| 1 持ち家 (一戸建て) | 2 持ち家 (マンション・アパートなどの共同住宅) |
| 3 民営の賃貸住宅 | 4 公営住宅 (都道府県・市町村営の賃貸住宅) |
| 5 都市再生機構 (UR)・公社等の賃貸住宅 | 6 給与住宅 (社宅・公務員住宅など) |
| 7 住宅に間借り | 8 医療機関・介護保険施設や公的な施設など |
| 9 その他 | |

(2) 住宅の構造は、つぎの中のどれに当てはまりますか (○は1つ)。

| | |
|-------|---------------------|
| 1 木造 | 2 鉄骨造、(鉄骨)鉄筋コンクリート造 |
| 3 その他 | 4 わからない・不明 |

(3) 住宅の床面積・部屋数を記入してください。

| | | | | | | | | | | | | | | | | | | | | |
|--|---|---|--|---|---|---|-----|---|--|--|--|---|---|---|--|--|--|--|---|---|
| <table border="1"> <tr> <td style="width: 30px; height: 30px;"></td> <td style="width: 30px; height: 30px;"></td> <td style="width: 30px; height: 30px;"></td> </tr> <tr> <td style="text-align: center;">百</td> <td style="text-align: center;">+</td> <td style="text-align: center;">-</td> </tr> </table> 平方メートル | | | | 百 | + | - | または | <table border="1"> <tr> <td style="width: 30px; height: 30px;"></td> <td style="width: 30px; height: 30px;"></td> <td style="width: 30px; height: 30px;"></td> </tr> <tr> <td style="text-align: center;">百</td> <td style="text-align: center;">+</td> <td style="text-align: center;">-</td> </tr> </table> 坪 | | | | 百 | + | - | | <table border="1"> <tr> <td style="width: 30px; height: 30px;"></td> <td style="width: 30px; height: 30px;"></td> </tr> <tr> <td style="text-align: center;">+</td> <td style="text-align: center;">-</td> </tr> </table> 部屋 | | | + | - |
| | | | | | | | | | | | | | | | | | | | | |
| 百 | + | - | | | | | | | | | | | | | | | | | | |
| | | | | | | | | | | | | | | | | | | | | |
| 百 | + | - | | | | | | | | | | | | | | | | | | |
| | | | | | | | | | | | | | | | | | | | | |
| + | - | | | | | | | | | | | | | | | | | | | |

- ・アパート・マンションなどの共同住宅の場合は、専有の部分の床面積をお答えください。
- ・部屋数に台所 (キッチンだけのスペース)、風呂、玄関などは含みません。

(4) 住宅の建築の年次 (完成の年次) は、つぎの中のどれに当てはまりますか (○は1つ)。

| | | | |
|-----------|--------------|------------|------------|
| 1 平成23年以降 | 2 平成18~22年 | 3 平成13~17年 | 4 平成8~12年 |
| 5 平成3~7年 | 6 昭和56年~平成2年 | 7 昭和46~55年 | 8 昭和36~45年 |
| 9 昭和35年以前 | 10 わからない・不明 | | |

問2 現在のお住まいについて、次の各項目にあてはまるものに○をつけてください。

| | あてはまる | あてはまらない |
|--------------------------|-------|---------|
| (1) 水洗トイレがある | 1 | 2 |
| (2) 浴室またはシャワー室がある | 1 | 2 |
| (3) 雨漏り、湿気、破損などの問題がある | 1 | 2 |
| (4) 窓から十分な光が入らない | 1 | 2 |
| (5) 世帯の人数からすると手狭だ | 1 | 2 |
| (6) 交通の便が悪い | 1 | 2 |
| (7) 近隣の騒音がひどい | 1 | 2 |
| (8) 大気汚染、悪臭がひどい | 1 | 2 |
| (9) 地域の犯罪、暴力、荒らし行為に困っている | 1 | 2 |
| (10) 病院、公共施設、買い物・生活施設が遠い | 1 | 2 |

問3 (1) 先月(6月)の世帯全員の生活にかかった費用(支出)について、①から⑫の項目に金額を記入してください。各項目への支出がない場合には、「0」千円と記入してください。
千円未満の金額は、切り捨ててください。

| | | |
|-----------|-----------|-----------|
| ① 支出の総額 | ② 食費 | ③ 電気代 |
| ()万()千円 | ()万()千円 | ()万()千円 |

| | | |
|-----------|-----------|-----------|
| ④ ガス代 | ⑤ その他の光熱費 | ⑥ 上下水道代 |
| ()万()千円 | ()万()千円 | ()万()千円 |

| | | |
|-----------|-------------|----------------------------|
| ⑦ 家賃 | ⑧ 住宅ローンの返済額 | ⑨ 交際費(老人クラブ費・町内会費・自治会費を含む) |
| ()万()千円 | ()万()千円 | ()万()千円 |

⑩～⑫は、18歳未満のお子さんのいらっしゃる方におたずねします(別居している子を含みます)。

| | | |
|--------------|-----------|-----------|
| ⑩ 学校の授業料・諸経費 | ⑪ 塾・家庭教師代 | ⑫ 習い事の費用 |
| ()万()千円 | ()万()千円 | ()万()千円 |

(2) 先月、家計簿をつけていましたか?

1 はい 2 いいえ

問4 あなたの世帯では、過去1年の間に、お金が足りなくて、家族が必要とする食料が買えないことがありましたか。ただし、嗜好品は含みません(○は1つ)。

1 よくあった 2 ときどきあった 3 まれにあった 4 まったくなかった

問5 あなたの世帯では、過去1年の間に、お金が足りなくて、家族が必要とする衣料が買えないことがありましたか。ただし、高価な衣服や貴金属・宝飾品は含みません。(○は1つ)。

1 よくあった 2 ときどきあった 3 まれにあった 4 まったくなかった

問6 あなたの世帯では、過去1年の間に、経済的な理由で公共料金の未払い、家賃・住宅ローンの滞納、債務の返済ができないことがありましたか(○はそれぞれ1つ)。

| | | | |
|--------------|--------------|--------------|-------------|
| (1) 電気料金の未払い | (2) ガス料金の未払い | (3) 水道料金の未払い | (4) 電話代の未払い |
| 1 あった | 1 あった | 1 あった | 1 あった |
| 2 なかった | 2 なかった | 2 なかった | 2 なかった |
| 3 該当しない | 3 該当しない | 3 該当しない | 3 該当しない |

| | | | |
|-----------|--------------|------------|---------------|
| (5) 家賃の滞納 | (6) 住宅ローンの滞納 | (7) 住民税の滞納 | (8) その他の債務不履行 |
| 1 あった | 1 あった | 1 あった | 1 あった |
| 2 なかった | 2 なかった | 2 なかった | 2 なかった |
| 3 該当しない | 3 該当しない | 3 該当しない | 3 該当しない |

問7 生活保護についておたずねします。現在、あなたの世帯では生活保護を受けていますか。

| | | | | |
|----------|---|-----------------|------|------|
| 1 受けている | → | 1 昭和 | 2 平成 | 3 西暦 |
| 2 受けていない | | ()年()月から受けている | | |

問8 あなたの世帯に、市町村の国民健康保険に加入している方はいますか。

| | | | |
|-------|---|----------------------------------|------|
| 1 いる | → | (付問1) 国民健康保険の保険料を払っていない期間がありますか？ | |
| 2 いない | | 1 ある(免除期間は含みません) | 2 ない |

(付問2) 払っていない期間を1つ選んで○をつけてください。
また、払っていない理由は何ですか(○はいくつでも)。

| 払っていない期間 | 払っていない理由 |
|------------|-----------------------------------|
| 1 1～3か月 | 1 結婚や転・退職、転居したときに手続きを忘れていたため |
| 2 4～6か月 | 2 自分は健康であるため公的医療保険の保険料を支払う利点がないため |
| 3 7か月～1年未満 | 3 経済的な要因で保険料を支払えないため |
| 4 1年以上2年未満 | 4 民間の医療保険に加入しているため |
| 5 2年以上 | 5 その他(具体的に) |
| 6 わからない | |

問9 現在、あなたの世帯では、以下の子どもにかかわる手当を受けていますか(○はいくつでも)。

| | | | |
|--------|----------|------------|-------------|
| 1 児童手当 | 2 児童扶養手当 | 3 特別児童扶養手当 | 4 どれも受けていない |
|--------|----------|------------|-------------|

問10 あなたの世帯の預貯金(貯蓄)や借入金についておたずねします。

(1) あなたの世帯の預貯金(貯蓄)額の総額は、およそどのくらいですか。

| | | | | | | | | |
|--------|---|-----------|----------------------|----------------------|----------------------|----------------------|----------------------|----|
| 1 貯蓄あり | → | 世帯の預貯金の総額 | <input type="text"/> | <input type="text"/> | <input type="text"/> | <input type="text"/> | <input type="text"/> | 万円 |
| 2 貯蓄なし | | 億 | 千 | 百 | 十 | 一 | | |

(2) あなたの世帯の過去5年間の貯蓄の仕方で、あてはまるものに○をつけてください(○は1つ)。

| | | | | |
|--------------|--------------|---------------|-------------------|--------------|
| 1 ほぼ毎月貯蓄している | 2 ときどき貯蓄している | 3 ほとんど貯蓄していない | 4 全く貯蓄していない(5を除く) | 5 貯蓄を取り崩している |
|--------------|--------------|---------------|-------------------|--------------|

(3) あなたの世帯に土地・家屋の購入、耐久消費財の購入、教育資金等の生活のための借入金(住宅ローン、教育ローンなど)はありますか。借入金がある場合には残高の合計額を記入してください。

| | | | | | | | | |
|---------|---|-----------|----------------------|----------------------|----------------------|----------------------|----------------------|----|
| 1 借入金あり | → | 世帯の借入金の総額 | <input type="text"/> | <input type="text"/> | <input type="text"/> | <input type="text"/> | <input type="text"/> | 万円 |
| 2 借入金なし | | 億 | 千 | 百 | 十 | 一 | | |

問11 あなたの世帯の生活についておたずねします。

(1) あなたの世帯の生活の状況について、次の各項目にあてはまるものに○をつけてください。

| | あてはまる | あてはまらない | |
|--|-------|---------|--------|
| | | 金銭的理由 | その他の理由 |
| ① 2日に1回以上、肉・魚（ベジタリアンの場合はそれらに相当するもの）を含む食事を取れる | 1 | 2 | 3 |
| ② 必要なときに医者にかかることができる | 1 | 2 | 3 |
| ③ 必要なときに歯医者にかかることができる | 1 | 2 | 3 |
| ④ 風邪薬・鎮痛剤・塗り薬などの市販の薬を買うことができる | 1 | 2 | 3 |
| ⑤ 親戚の冠婚葬祭に出席（ご祝儀等を含む）できる | 1 | 2 | 3 |
| ⑥ 普段の生活でバス代や電車代を払うことができる | 1 | 2 | 3 |
| ⑦ 不意の出費に備えた貯蓄がある | 1 | 2 | 3 |
| ⑧ 冷暖房などで家の中を快適な温度に保つことができる | 1 | 2 | 3 |
| ⑨ 火災報知器を設置している | 1 | 2 | 3 |

(2) あなたの世帯の耐久消費財の所有状況について、次の各項目にあてはまるものに○をつけてください

| | ある | 買えない | 必要ない |
|---------------------|----|------|------|
| ① 家族全員分のベッドまたは布団がある | 1 | 2 | 3 |
| ② 家に洗濯機がある | 1 | 2 | 3 |
| ③ 家にテレビがある | 1 | 2 | 3 |
| ④ 家に固定電話がある | 1 | 2 | 3 |
| ⑤ 自家用車がある | 1 | 2 | 3 |

(3) あなたの世帯の支出の負担感について、次の各項目にあてはまるものに○をつけてください。

| | とても重い | やや重い | 負担はない／ 感じていない |
|----------------------------|--------------|-------------|------------------|
| ① 家賃、住宅ローンの返済、修繕費などの住宅費の負担 | 1 | 2 | 3 |
| ② 教育費の負担 | 1 | 2 | 3 |
| ③ 保育料・ベビーシッター代の負担 | 1 | 2 | 3 |
| ④ 医療費・介護費の負担 | 1 | 2 | 3 |
| ⑤ 家計のやりくり | 1 (とても大変) | 2 (やや大変) | 3 (大変でない) |

問12 現在の世帯で同居している方全員（18歳未満のお子さんも含む）について、お答えください。

| 世帯員番号 | 01 | 02 | 03 | 04 |
|-------------------------------------|--|---|---|---|
| (1) 性別 | 1 男性 2 女性 | 1 男性 2 女性 | 1 男性 2 女性 | 1 男性 2 女性 |
| (2) 出生年月 | 明治 大正 ()年 昭和 平成 ()月 西暦 | 明治 大正 ()年 昭和 平成 ()月 西暦 | 明治 大正 ()年 昭和 平成 ()月 西暦 | 明治 大正 ()年 昭和 平成 ()月 西暦 |
| (3) 世帯主 (あなた) からみた 関係 | 0 世帯主(あなた) 本人 | 1 配偶者 2 きょうだい 3 親 4 配偶者の親 5 子 6 子の配偶者 7 孫 8 孫の配偶者 9 祖父母 10 その他の親族 11 その他 (具体的に) | 1 配偶者 2 きょうだい 3 親 4 配偶者の親 5 子 6 子の配偶者 7 孫 8 孫の配偶者 9 祖父母 10 その他の親族 11 その他 (具体的に) | 1 配偶者 2 きょうだい 3 親 4 配偶者の親 5 子 6 子の配偶者 7 孫 8 孫の配偶者 9 祖父母 10 その他の親族 11 その他 (具体的に) |
| (4) 世帯内に母親が いる場合、その 世帯員番号 | <input type="text"/> | <input type="text"/> | <input type="text"/> | <input type="text"/> |
| (5) 世帯内に父親が いる場合、その 世帯員番号 | <input type="text"/> | <input type="text"/> | <input type="text"/> | <input type="text"/> |
| (6) 世帯内に配偶者 がいる場合、そ の世帯員番号 | <input type="text"/> | <input type="text"/> | <input type="text"/> | <input type="text"/> |
| (7) 障害者手帳 | 1 どれも持っていない 2 身体障害者手帳 (等級) 3 療育手帳 (等級) 4 精神障害者保健 福祉手帳 (等級) | 1 どれも持っていない 2 身体障害者手帳 (等級) 3 療育手帳 (等級) 4 精神障害者保健 福祉手帳 (等級) | 1 どれも持っていない 2 身体障害者手帳 (等級) 3 療育手帳 (等級) 4 精神障害者保健 福祉手帳 (等級) | 1 どれも持っていない 2 身体障害者手帳 (等級) 3 療育手帳 (等級) 4 精神障害者保健 福祉手帳 (等級) |
| 以下は、18歳未満の方についてお答えください | | | | |
| (8) 主な活動 | 1 保育所/園に通う 2 幼稚園に通う 3 小中高在学 4 進学準備中 5 就業 6 卒業後就職活動中 7 無職 8 家事手伝い 9 主婦・主夫 10 その他 () | 1 保育所/園に通う 2 幼稚園に通う 3 小中高在学 4 進学準備中 5 就業 6 卒業後就職活動中 7 無職 8 家事手伝い 9 主婦・主夫 10 その他 () | 1 保育所/園に通う 2 幼稚園に通う 3 小中高在学 4 進学準備中 5 就業 6 卒業後就職活動中 7 無職 8 家事手伝い 9 主婦・主夫 10 その他 () | 1 保育所/園に通う 2 幼稚園に通う 3 小中高在学 4 進学準備中 5 就業 6 卒業後就職活動中 7 無職 8 家事手伝い 9 主婦・主夫 10 その他 () |
| (9) 健康状態 | 1 よい 2 まあよい 3 ふうふう 4 あまりよくない 5 よくない | 1 よい 2 まあよい 3 ふうふう 4 あまりよくない 5 よくない | 1 よい 2 まあよい 3 ふうふう 4 あまりよくない 5 よくない | 1 よい 2 まあよい 3 ふうふう 4 あまりよくない 5 よくない |

| 世帯員番号 | 05 | 06 | 07 | 08 |
|-------------------------------------|---|---|---|---|
| (1) 性別 | 1 男性 2 女性 | 1 男性 2 女性 | 1 男性 2 女性 | 1 男性 2 女性 |
| (2) 出生年月 | 明治 大正 ()年 昭和 平成 ()月 西暦 | 明治 大正 ()年 昭和 平成 ()月 西暦 | 明治 大正 ()年 昭和 平成 ()月 西暦 | 明治 大正 ()年 昭和 平成 ()月 西暦 |
| (3) 世帯主 (あなた) からみた 関係 | 1 配偶者 2 きょうだい 3 親 4 配偶者の親 5 子 6 子の配偶者 7 孫 8 孫の配偶者 9 祖父母 10 その他の親族 11 その他 (具体的に) | 1 配偶者 2 きょうだい 3 親 4 配偶者の親 5 子 6 子の配偶者 7 孫 8 孫の配偶者 9 祖父母 10 その他の親族 11 その他 (具体的に) | 1 配偶者 2 きょうだい 3 親 4 配偶者の親 5 子 6 子の配偶者 7 孫 8 孫の配偶者 9 祖父母 10 その他の親族 11 その他 (具体的に) | 1 配偶者 2 きょうだい 3 親 4 配偶者の親 5 子 6 子の配偶者 7 孫 8 孫の配偶者 9 祖父母 10 その他の親族 11 その他 (具体的に) |
| (4) 世帯内に母親が いる場合、その 世帯員番号 | <input type="text"/> | <input type="text"/> | <input type="text"/> | <input type="text"/> |
| (5) 世帯内に父親が いる場合、その 世帯員番号 | <input type="text"/> | <input type="text"/> | <input type="text"/> | <input type="text"/> |
| (6) 世帯内に配偶者 がいる場合、そ の世帯員番号 | <input type="text"/> | <input type="text"/> | <input type="text"/> | <input type="text"/> |
| (7) 障害者手帳 | 1 どれも持っていない 2 身体障害者手帳 (等級) 3 療育手帳 (等級) 4 精神障害者保健 福祉手帳 (等級) | 1 どれも持っていない 2 身体障害者手帳 (等級) 3 療育手帳 (等級) 4 精神障害者保健 福祉手帳 (等級) | 1 どれも持っていない 2 身体障害者手帳 (等級) 3 療育手帳 (等級) 4 精神障害者保健 福祉手帳 (等級) | 1 どれも持っていない 2 身体障害者手帳 (等級) 3 療育手帳 (等級) 4 精神障害者保健 福祉手帳 (等級) |
| 以下は、18歳未満の方についてお答えください | | | | |
| (8) 主な活動 | 1 保育所/園に通う 2 幼稚園に通う 3 小中高在学 4 進学準備中 5 就業 6 卒業後就職活動中 7 無職 8 家事手伝い 9 主婦・主夫 10 その他 () | 1 保育所/園に通う 2 幼稚園に通う 3 小中高在学 4 進学準備中 5 就業 6 卒業後就職活動中 7 無職 8 家事手伝い 9 主婦・主夫 10 その他 () | 1 保育所/園に通う 2 幼稚園に通う 3 小中高在学 4 進学準備中 5 就業 6 卒業後就職活動中 7 無職 8 家事手伝い 9 主婦・主夫 10 その他 () | 1 保育所/園に通う 2 幼稚園に通う 3 小中高在学 4 進学準備中 5 就業 6 卒業後就職活動中 7 無職 8 家事手伝い 9 主婦・主夫 10 その他 () |
| (9) 健康状態 | 1 よい 2 まあよい 3 ふうふう 4 あまりよくない 5 よくない | 1 よい 2 まあよい 3 ふうふう 4 あまりよくない 5 よくない | 1 よい 2 まあよい 3 ふうふう 4 あまりよくない 5 よくない | 1 よい 2 まあよい 3 ふうふう 4 あまりよくない 5 よくない |

- これで世帯票への記入は終わりです。
もう一度、記入漏れがないかご確認ください。
- 18歳以上の方は、このあとに個人票にも記入してください。
- ご記入いただいた調査票は、世帯票と個人票をあわせて回収用封筒に入れ、のり付けしたうえで調査員にお渡しください。

ご協力ありがとうございました。



政府統計

統計法に基づく国の統計調査です。調査票情報の秘密の保護に万全を期します。



調査員記入欄

| | | | | | | | | |
|-------|--|--|--|--|-------|--|------|--|
| 都道府県名 | | | | | 保健所名 | | | |
| | | | | | | | | |
| 地区番号 | | | | | 単位区番号 | | 世帯番号 | |
| | | | | | | | | |

2017年社会保障・人口問題基本調査

生活と支え合いに関する調査

【個人票】

2017（平成29）年7月1日

この調査票は統計目的以外には使用しませんので、ありのままをご記入ください。

厚生労働省 国立社会保障・人口問題研究所
〒100-0011 東京都千代田区内幸町2-2-3
日比谷国際ビル6階
電話(03)3595-2984 内線4454, 4450

<http://www.ipss.go.jp>

記入上のお願い

○普段住んでいる同じ世帯の人で18歳以上の全員の方は、もれなく記入してください。出張や旅行、病気などで、一時的に不在の場合、不在の期間が3か月未満なら、普段住んでいる人に含めます。

○原則としてご本人が記入してください（2017(平成29)年7月1日現在で記入してください）。

○世帯の18歳以上の方の人数を、調査員にお申し付けください。

○病気、介護を必要としているなどの理由でご本人が記入できない場合は右の枠にチェックをいれ、そのまま回収用の封筒にいれてください。



○回答の仕方は、あてはまる番号を選んで○をつけるものと、（ ）や に必要な事から書きこむものがあります。

○回答の仕方がわからないときは、調査員におたずねください。

あなたの健康や医療・介護・年金のことについておたずねします。

問1 あなたの現在の健康状態はいかがですか（〇は1つ）。

| | | | | | | | | | |
|---|----|---|------|---|-----|---|---------|---|------|
| 1 | よい | 2 | まあよい | 3 | ふつう | 4 | あまりよくない | 5 | よくない |
|---|----|---|------|---|-----|---|---------|---|------|

問2 あなたには、過去6か月以上にわたって、周りの人が通常おこなっているような活動について、あなた自身の健康上の問題による制限がありましたか（〇は1つ）。

| | | | | | |
|---|-----------|---|-----------------|---|-----------|
| 1 | 非常に制限があった | 2 | 制限はあったがひどくはなかった | 3 | 全く制限はなかった |
|---|-----------|---|-----------------|---|-----------|

問3 長生きすることは良いことだと思いますか（〇は1つ）。

| | | | | | | | |
|---|---------|---|--------|---|-----------|---|----------|
| 1 | とてもそう思う | 2 | ややそう思う | 3 | あまりそう思わない | 4 | 全くそう思わない |
|---|---------|---|--------|---|-----------|---|----------|

問4 次の（1）～（6）の質問について、6月のあなたの気持ちはどのようでしたか（〇はそれぞれ1つ）。

| | いつも | たいてい | ときどき | 少しだけ | まったくない |
|----------------------------------|-----|------|------|------|--------|
| （1）まわりの物事に神経過敏に感じた | 1 | 2 | 3 | 4 | 5 |
| （2）何かに絶望的だと感じた | 1 | 2 | 3 | 4 | 5 |
| （3）そわそわ落ち着かなく感じた | 1 | 2 | 3 | 4 | 5 |
| （4）気分が沈み込んで、何が起ころうとも気が晴れないように感じた | 1 | 2 | 3 | 4 | 5 |
| （5）何をするのも面倒くさいと感じた | 1 | 2 | 3 | 4 | 5 |
| （6）自分は価値のない人間だと感じた | 1 | 2 | 3 | 4 | 5 |

問5 あなたは、過去1年間に、病院や診療所での受診や治療が必要と思われるほどの病気やケガをしましたか

| | | | |
|---|----|---|-------|
| 1 | した | 2 | しなかった |
|---|----|---|-------|

（付問1）その際、実際に病院や診療所を受診し、治療を受けましたか。

| | | | |
|---|-------------|---|------------------|
| 1 | つねに受診・治療をした | 2 | 受診・治療をしなかったことがある |
|---|-------------|---|------------------|

（付問2）その理由は何ですか（〇はいくつでも）。

| | |
|---|------------------|
| 1 | お金が払えなかったから |
| 2 | 近くに病院・診療所がなかったから |
| 3 | 仕事など多忙で時間がなかったから |
| 4 | その他の理由（具体的に |

問6 あなたは過去1年間に、職場や学校での健診（人間ドックを含む）、自治体の健診（ガン検診や40歳以上の方の基本健康診査）のいずれかを受診しましたか。

| | |
|--------|-----------|
| 1 受診した | 2 受診しなかった |
|--------|-----------|

問7 20歳以上60歳未満の方で公的年金を受給していない方におたずねします。
あなたの公的年金への加入状況をお答えください（○は1つ）。

| |
|--------------------------------|
| 1 国民年金第1号被保険者（自営業者や学生等） |
| 2 国民年金第2号被保険者（会社員や公務員等） |
| 3 国民年金第3号被保険者（会社員や公務員等の配偶者） |
| 4 公的年金に加入していない（加入手続きを行っていないため） |
| 5 自分がどの公的年金に加入しているのか、わからない |

（付問）国民年金第1号被保険者の方におたずねします。

過去1年間に、免除・猶予された場合を除き、国民年金の保険料を納めなかったことがありますか。ある場合、納めなかった期間を記入してください。

| | |
|-----------------------|------------------------------------|
| 1 ない（免除・猶予を含め、すべて収めた） | |
| 2 ある | 納めなかった期間（ ）か月 |

問8 あなたの介護経験についておたずねします。仕事での介護経験は除いてお答えください。

（1）現在、どなたかの介護をしていますか。している場合、それはどなたですか（○はいくつでも）。

| | | | | | |
|-------------------|---|--------|---------|-------|-------|
| 1 している 2 していない | → | 1 自分の親 | 2 配偶者の親 | 3 配偶者 | 4 子ども |
| | | 5 祖父母 | 6 きょうだい | 7 親戚 | 8 その他 |

（2）以前、（1）で介護をしていると答えた相手のほかに、どなたかの介護をしたことがありますか。ある場合、それはどなたですか（○はいくつでも）。

| | | | | | |
|--------------|---|--------|---------|-------|-------|
| 1 ある 2 ない | → | 1 自分の親 | 2 配偶者の親 | 3 配偶者 | 4 子ども |
| | | 5 祖父母 | 6 きょうだい | 7 親戚 | 8 その他 |

問9 40歳以上の方におたずねします。

あなたが寝たきりになった場合、希望する介護場所はどこですか（○は1つ）。

| | | | | | |
|---------------------------------------|-----|-----------------------------------|---------------------------------------|--|--|
| 1 介護保険の施設 | } → | （付問）どなたから介護を受けたいですか。 （○はいくつでも） | | | |
| 2 有料老人ホームなどの高齢者専用住宅 | | 1 配偶者 | 5 親・きょうだい・親戚 | | |
| 3 病院などの医療機関 | | 2 子ども | 6 分からない | | |
| 4 自宅（子どもの自宅も含みます） | | 3 子どもの配偶者 | 7 その他 | | |
| 5 その他 （具体的に ） | | 4 介護ヘルパー | 7 その他 （具体的に ） | | |

あなたの働き方についておたずねします。

問10 あなたは現在、収入をとまなう仕事をしていませんか（〇は1つ）。

| | | |
|--------------------------------------|---|----------------|
| 1 仕事をしている（休業、休職中を含みます。学生のアルバイトは除きます） | → | 問11の AおよびBへ |
| 2 仕事をしていない（仕事を探している） | | |
| 3 仕事をしていない（仕事を探していない、または、学生である） | | |

| | |
|---|------------------|
| （付問）仕事の経験 | |
| 1 これまでに一度も収入をとまなう仕事をしたことがない | → 問15へ |
| 2 これまでに収入をとまなう仕事をしたことがある （学生のアルバイトは除きます） | → 問11の AおよびCへ |

問11 あなたの卒業後（A）と現在（B）もしくは最後（C）の仕事について（1）仕事の内容、（2）勤めか、自営かの別、（3）勤め先での呼称（呼び名）、（4）勤め先の規模、官公庁か、について 下記よりそれぞれ あてはまるものを選び、その番号を記入してください。

- ・卒業後（A）と現在（B）もしくは最後（C）が同じ仕事の場合でも、繰り返し記入してください。
- ・2つ以上の仕事をしていた方は、主な仕事についてお答えください（学生のアルバイトは除きます）。

| | A. 学校を卒業後最初についた仕事 | B. 現在の仕事 | 現在、収入をとまなう 仕事をしていない方 | C. 最後に就いていた仕事 |
|------------------|----------------------|----------------------|-------------------------|----------------------|
| (1) 仕事の内容 | <input type="text"/> | <input type="text"/> | → | <input type="text"/> |
| (2) 勤めか、自営の別 | <input type="text"/> | <input type="text"/> | | <input type="text"/> |
| (3) 勤め先での呼称（呼び名） | <input type="text"/> | <input type="text"/> | | <input type="text"/> |
| (4) 勤め先の規模・官公庁の別 | <input type="text"/> | <input type="text"/> | | <input type="text"/> |

| | | |
|-----------------------------------|-----------------|--------------------------|
| (1) 仕事の内容（あなたが職場で具体的にしていた主な業務や作業） | | |
| 1 管理的職業 | 2 専門的・技術的職業 | 3 事務的職業 |
| 4 販売の職業 | 5 サービスの職業 | 6 保安の職業 |
| 7 農林漁業の職業 | 8 生産工程の職業 | 9 輸送・機械運転の職業 |
| 10 建設・採掘の職業 | 11 運搬・清掃・包装等の職業 | 12 その他（ の をする） |

| | | |
|-------------------|--------------------------------------|-----------------------|
| (2) 勤めか 自営か の別 | | |
| 1 会社・団体の役員 | 2 一般常雇者（契約期間が1年以上 または雇用期間に定めがない者） | 3 1月以上1年未満の 契約の雇業者 |
| 4 日々又は1年未満の契約の雇業者 | 5 自営業（雇人あり） | 6 自営業（雇人なし） |
| 7 家族従業者（自家営業の手伝い） | 8 内職 | 9 その他 |

| | | |
|---------------------|-----------|---------|
| (3) 勤めの方のみ： 勤め先での呼称 | | |
| 1 正規の職員・従業員 | 2 パート | 3 アルバイト |
| 4 労働者派遣事業所の派遣社員 | 5 契約社員・嘱託 | 6 その他 |

| | | |
|--------------------------|------------|------------|
| (4) 勤めの方のみ： 勤め先の規模・官公庁の別 | | |
| 1 1～4人 | 2 5～29人 | 3 30～99人 |
| 4 100～299人 | 5 300～499人 | 6 500～999人 |
| 7 1000～4999人 | 8 5000人以上 | 9 官公庁 |

問12から問14は、現在、仕事をしている方のみにうかがいます。
該当されない方は、問15にお進みください。

- 問12 (1) 先月、あなたは収入をとまなう仕事を何日しましたか。 (月) 日
- (2) 先週、あなたは収入をとまなう仕事を何時間しましたか。
(残業時間も含めてお答えください。) (週) 時間

- 問13 あなたの、先週の仕事時間についておたずねします。交代制勤務など就労時間が一定でない場合は、もっとも多いパターンについてお答えください。
- (1) あなたは、仕事に行くために何時ごろに家を出ましたか。
在宅で仕事をされている方は、何時ごろから仕事を始めましたか。 時ごろ
- (2) あなたは、仕事から帰ってくると何時ごろに家に着きましたか。
在宅で仕事をされている方は、何時ごろ仕事を終えましたか。 時ごろ
- (0時から23時の範囲でお答え下さい)

- 問14 あなたの仕事と家族の関係についておたずねします。
次の問について、もっとも実態に近いと思う番号に○をつけてください。

| | あてはまる | まああてはまる | あまりあてはまらない | あてはまらない |
|------------------------------------|-------|---------|------------|---------|
| (1) 仕事が原因で家族と一緒に過ごす時間が十分取れないでいる | 1 | 2 | 3 | 4 |
| (2) 家族のあれやこれやで思うように仕事に時間を配分できない | 1 | 2 | 3 | 4 |
| (3) 家事や育児で疲れてしまい、仕事をやろうという気持ちにならない | 1 | 2 | 3 | 4 |

あなた自身のことについておたずねします。

問15 あなたのことについておたずねします。あてはまるものに○をつけ、カッコ内を記入してください。

| (1) 性別 | (2) 出生年月 | (3) 世帯主とあなたとの関係 | | | |
|--------|----------------------------------|-----------------|--------|-----------|-----|
| 1 男性 | 1 明治 2 大正 ()年 | 1 世帯主本人 | 2 配偶者 | 3 きょうだい | 4 親 |
| 2 女性 | 3 昭和 ()月 4 平成 5 西暦 生まれ | 5 配偶者の親 | 6 子 | 7 子の配偶者 | 8 孫 |
| | | 9 孫の配偶者 | 10 祖父母 | 11 その他の親戚 | |
| | | 12 その他 () | | | |

問16 あなたの婚姻状況についておたずねします。あてはまるものに○をつけてください。

| | | | |
|------|---------|------|------|
| 1 未婚 | 2 配偶者あり | 3 死別 | 4 離別 |
|------|---------|------|------|

(「配偶者」には、事実上夫婦として生活しているが、婚姻届を提出していない場合も含まれます。)

問17 あなたの、ご兄弟姉妹についておたずねします。兄弟姉妹それぞれのご存命の方の人数を記入してください。

| | | | | |
|-----------|-----------|-----------|-----------|-------------------|
| 兄 ()人 | 姉 ()人 | 弟 ()人 | 妹 ()人 | あなたを含めて合計 ()人 |
|-----------|-----------|-----------|-----------|-------------------|

(いらっしゃらない場合は「0」人と記入してください)

問18 あなたが(1)最後に通った(あるいは通っている)学校はつぎのどれにあたりますか(○は1つ)。また(2)その学校の卒業の有無、(3)その時期を記入してください。

| (1) 最後に通った(通っている)学校 | (2) その学校の卒業の有無 | (3) その学校を卒業・退学した年 |
|----------------------------|----------------|---|
| 1 小・中学校(尋常小学校、高等小学校、新制中学校) | 1 卒業した | 1 明治 2 大正 ()年 3 昭和 4 平成 5 西暦 |
| 2 高校(旧制中学校、旧制実業学校、新制高校) | 2 退学した | |
| 3 短大・高専(旧制高校、新制短大・高専) | 3 在学中 | |
| 4 大学・大学院(旧制・新制) | | |
| 5 その他(専修学校、専門学校) | | |

問19 あなたの生活についておたずねします。5年前に比べて、現在の生活はどのようになっていますか。(1)から(4)について、あてはまるものに○をつけてください(○はそれぞれ1つ)。

| | (1) 生活水準 | (2) 健康状態 | (3) 仕事の状況 | (4) 収入 |
|-----------------|--|--|---|------------------------------|
| 5年前の状況と比べた現在の状況 | 1 かなり良くなった 2 良くなった 3 ほとんど変わった 4 悪くなった 5 かなり悪くなった | 1 かなり良くなった 2 良くなった 3 ほとんど変わった 4 悪くなった 5 かなり悪くなった | 1 楽になった 2 ほとんど変わった 3 厳しくなった 4 現在働いていない 5 5年前、働いていない | 1 増えた 2 あまり変わらない 3 減った |

問20 (1) あなたの暮らし向きと、あなたの生活費用の担い手についておたずねします。
 ((1)は〇は1つ。(2)はあてはまるものすべてに〇をつけてください。)

| | (1) あなたの暮らし向き | (2) あなたの生活費用の担い手 | | |
|-------------|--|----------------------------------|-----------------------------|--------------------------------|
| 現在 | 1 大変ゆとりがある 2 ややゆとりがある 3 普通 4 やや苦しい 5 大変苦しい | 1 自分 4 祖父母 7 子ども 10 その他 | 2 父親 5 きょうだい 8 その他の親戚 | 3 母親 6 配偶者(夫または妻) 9 公的支援 |
| 最初の仕事に就いたあと | 1 大変ゆとりがあった 2 ややゆとりがあった 3 普通 4 やや苦しかった 5 大変苦しかった | 1 自分 4 祖父母 7 子ども 10 その他 | 2 父親 5 きょうだい 8 その他の親戚 | 3 母親 6 配偶者(夫または妻) 9 公的支援 |
| 15歳の頃 | 1 大変ゆとりがあった 2 ややゆとりがあった 3 普通 4 やや苦しかった 5 大変苦しかった | 1 自分 4 祖父母 7 公的支援 | 2 父親 5 きょうだい 8 その他 | 3 母親 6 その他の親戚 |

(2) あなたが15歳の頃に、あなたの世帯は生活保護を受けていましたか(〇は1つ)。

| | | |
|---------|------------|---------|
| 1 受けていた | 2 受けていなかった | 3 わからない |
|---------|------------|---------|

問21 昨年1年間のあなたの収入(税・社会保険料を引いた後の手取りの金額)についておたずねします。
 収入がある場合は、金額を右欄に記入してください。

| | | | | | | | | | | | | | | |
|--------|---|---|---|---|--|--|--|--|---|---|---|---|---|----|
| 1 収入あり | → | 昨年1年間のあなたの収入 (税・社会保険料を引いた後の 手取りの金額) | <table border="1" style="display: inline-table; border-collapse: collapse;"> <tr> <td style="width: 20px; height: 20px;"></td> <td style="width: 20px; height: 20px;"></td> <td style="width: 20px; height: 20px;"></td> <td style="width: 20px; height: 20px;"></td> <td style="width: 20px; height: 20px;"></td> </tr> <tr> <td style="text-align: center;">億</td> <td style="text-align: center;">千</td> <td style="text-align: center;">百</td> <td style="text-align: center;">十</td> <td style="text-align: center;">-</td> </tr> </table> | | | | | | 億 | 千 | 百 | 十 | - | 万円 |
| | | | | | | | | | | | | | | |
| 億 | 千 | 百 | 十 | - | | | | | | | | | | |
| 2 収入なし | | | | | | | | | | | | | | |

- ・仕事からの収入、利子、配当、家賃・地代の収入、年金などの社会保障給付・手当、仕送りを含みます。
- ・サラリーマン、パート、アルバイトによる収入(給与所得)には、ボーナスは含みますが退職一時金は含みません
- ・給与所得以外の収入は、収入の総額から事業などの必要経費、税・社会保険料を引いた額をお答えください。

問22 あなた自身について、次の各項目にあてはまるものに〇をつけてください。

| | あてはまる | あてはまらない | |
|--|-------|---------|-------|
| | | 金銭的理由 | 必要でない |
| (1) 病気・ケガ・死亡などに備える保険(生命保険、傷害保険など)に加入している | 1 | 2 | 3 |
| (2) 仕事用のスーツがある | 1 | 2 | 3 |
| (3) 携帯電話(スマートフォンを含む)を持っている | 1 | 2 | 3 |
| (4) 年に一回は、泊りがけの旅行に行くことができる | 1 | 2 | 3 |
| (5) 家族のためでなく、自分で使えるお金がある | 1 | 2 | 3 |

あなたの、家族や社会との関係についておたずねします。

問23 あなたはふだんの程度、人と会話や世間話をしますか（○は1つ）。

（家族との会話や電話でのあいさつ程度の会話も含みます）

| | | |
|----------|-----------|----------------|
| 1 毎日 | 2 2～3日に1回 | 3 4～7日（1週間）に1回 |
| 4 2週間に1回 | 5 1か月に1回 | 6 ほとんど話をしない |

問24 あなたがここ1か月間に直接話をした人は、何人くらいいましたか。

（家族や電話でのあいさつ程度の会話も含みます）

| | | |
|--|--|---|
| <p>1 0人</p> <p>2 1～4人</p> <p>3 5～9人</p> <p>4 10～20人</p> <p>5 21～49人</p> <p>6 50人以上</p> | | <p>（付問）それはどんな関係の人ですか （あてはまる番号すべてに○をつけてください）</p> <p>1 同居の家族・親族 2 別居の家族・親族 3 友人・知人</p> <p>4 近所の人 5 職場の同僚や元同僚</p> <p>6 商店などの店員 7 配達や宅配の人（郵便や新聞など）</p> <p>8 医療・福祉・教育関係の専門家 （医師、保健師、ケースワーカー、ヘルパー、保育士、学校教員など）</p> <p>9 電話相談の相談員 10 その他（具体的に ）</p> |
|--|--|---|

問25 あなたは次に挙げる（1）から（7）の会やグループに参加していますか（○はそれぞれ1つ）。

| | 1年以上前から参加している | この1年以内に新たに参加するようになった | 参加したいができない | 参加する予定はない |
|-------------------|---------------|----------------------|------------|-----------|
| （1）自治会や町内会 | 1 | 2 | 3 | 4 |
| （2）ボランティアやNPO | 1 | 2 | 3 | 4 |
| （3）宗教団体（檀家や氏子を含む） | 1 | 2 | 3 | 4 |
| （4）PTAや保護者会 | 1 | 2 | 3 | 4 |
| （5）趣味の会やスポーツクラブ | 1 | 2 | 3 | 4 |
| （6）職場内の会やグループ | 1 | 2 | 3 | 4 |
| （7）同じ学校出身者の会やグループ | 1 | 2 | 3 | 4 |

問26 あなたは、ふだん選挙の時に投票に行っていますか（○は1つ）。

| | | | |
|-----------|---------------|-------------------|--------|
| 1 必ず行っている | 2 できるかぎり行っている | 3 忙しくて行くことができていない | 4 行かない |
|-----------|---------------|-------------------|--------|

問27 次の問について、あなたのお考えに近いものに○をつけてください。

（1）生活上の困難を解決するにはどのような方法がよいと思いますか。

| |
|--|
| <p>1 地域の人々がお互いに協力して取り組んだ方が良い。</p> <p>2 自分自身や家族による自助努力で克服した方が良い。</p> <p>3 1と2の両方が必要である。</p> |
|--|

（2）社会保障制度は、所得、資産や支払っている保険料の額によらず、だれもが必要に応じて利用できるべきである。

| | | | |
|--------|----------|-------------|----------|
| 1 そう思う | 2 ややそう思う | 3 あまりそう思わない | 4 そう思わない |
|--------|----------|-------------|----------|

問28 あなたは次に挙げる（１）～（９）の事柄で頼れる人はいますか。また、「１ いる」と答えた方にお聞きします。それはだれですか（あてはまる番号すべてに○をつけてください）。

| | 頼れる人はいますか | それは誰ですか | | | | | |
|----------------------|---------------------------------|---------|-------|------|------|----------|-------|
| | | 家族・親族 | 友人・知人 | 近所の人 | 職場の人 | 福祉・民生委員・ | その他の人 |
| （１）子どもの世話や看病 | 1 いる 2 いない 3 そのことでは人に頼らない | 1 | 2 | 3 | 4 | 5 | 6 |
| （２）（子ども以外の）介護や看病 | 1 いる 2 いない 3 そのことでは人に頼らない | 1 | 2 | 3 | 4 | 5 | 6 |
| （３）重要な事柄の相談 | 1 いる 2 いない 3 そのことでは人に頼らない | 1 | 2 | 3 | 4 | 5 | 6 |
| （４）愚痴を聞いてくれること | 1 いる 2 いない 3 そのことでは人に頼らない | 1 | 2 | 3 | 4 | 5 | 6 |
| （５）喜びや悲しみを分かち合うこと | 1 いる 2 いない 3 そのことでは人に頼らない | 1 | 2 | 3 | 4 | 5 | 6 |
| （６）いざという時のお金の援助 | 1 いる 2 いない 3 そのことでは人に頼らない | 1 | 2 | 3 | 4 | 5 | 6 |
| （７）日頃のちょっとしたことの手助け | 1 いる 2 いない 3 そのことでは人に頼らない | 1 | 2 | 3 | 4 | 5 | 6 |
| （８）家を借りる時の保証人を頼むこと | 1 いる 2 いない 3 そのことでは人に頼らない | 1 | 2 | 3 | 4 | 5 | 6 |
| （９）成年後見人・保佐人を頼むこと（*） | 1 いる 2 いない 3 そのことでは人に頼らない | 1 | 2 | 3 | 4 | 5 | 6 |

（*）成年後見人・保佐人とは、認知症などの理由で判断能力が十分ではない方の法律行為を保護し、支援するため、家庭裁判所によって選ばれる後見人のことをいいます。

問29 あなたは、（１）から（４）の人が、次に挙げる1から7の事柄について助けを必要としているときに、それらの事柄をしますか（○はいくつでも）。

| | 1 子どもの世話や看病 | 2 （子ども以外の） 介護や看病 | 3 重要な相談 | 4 愚痴を聞くこと | 5 喜びや悲しみを分かち合うこと | 6 いざという時の援助 | 7 日頃のちょっとした手助け | 8 1～7までのこと |
|----------|----------------|------------------------|------------|--------------|---------------------|----------------|-------------------|---------------|
| （１）家族・親族 | 1 | 2 | 3 | 4 | 5 | 6 | 7 | 8 |
| （２）友人・知人 | 1 | 2 | 3 | 4 | 5 | 6 | 7 | 8 |
| （３）近所の人 | 1 | 2 | 3 | 4 | 5 | 6 | 7 | 8 |
| （４）職場の人 | 1 | 2 | 3 | 4 | 5 | 6 | 7 | 8 |

あなたやあなたの配偶者（夫や妻）のご両親との経済的な関係についておたずねします。

問30 あなた自身のご両親についておたずねします。

ご存命の方の生年または年齢と同別居についてお答えください。

| | (1) 状況 | (2) 生年、または年齢 | (3) 同別居 |
|----|---------------|--------------------------|----------|
| 父親 | 1 ご存命である → | 1 明治 | 1 同居している |
| | 2 すでにお亡くなりである | 2 大正 () または () 年生まれ | |
| | 3 わからない | 3 昭和 | |
| | | 4 西暦 | |
| 母親 | 1 ご存命である → | 1 明治 | 1 同居している |
| | 2 すでにお亡くなりである | 2 大正 () または () 年生まれ | |
| | 3 わからない | 3 昭和 | |
| | | 4 西暦 | |

問31 あなたから、ご存命のあなたのご両親およびあなたの配偶者のご両親への経済的な援助について

おたずねします。先月、あなたからあなたのご両親へ経済的な援助をしましたか。

「1 している」場合は、支出の総額はいくらでしたか。

あなた自身のご両親についてお答えください。

| | |
|----------|-----------------------|
| 1 している → | 経済的援助の総額 () 万 () 千円 |
| 2 していない | |

配偶者のご両親についてお答えください。

| | |
|-----------------|-----------------------|
| 1 している → | 経済的援助の総額 () 万 () 千円 |
| 2 していない | |
| 3 両親ともお亡くなりになった | |

問32 あなたにはお子さんがいらっしゃいますか。

| | |
|------|-------|
| 1 いる | 2 いない |
|------|-------|

お子さんがいらっしゃらない方は、問32で質問終了です。

お子さんがいらっしゃる方に、あなたとあなたのお子さんとの関係についておたずねします。

問33 お子さんの性別と生年月を記入してください。6人以上、お子さんがいらっしゃる場合は余白にご記入ください。

| | | |
|-----|-----|-------------------------|
| 第1子 | 男・女 | 大正・昭和・平成・西暦 ()年()月生まれ |
| 第2子 | 男・女 | 大正・昭和・平成・西暦 ()年()月生まれ |
| 第3子 | 男・女 | 大正・昭和・平成・西暦 ()年()月生まれ |
| 第4子 | 男・女 | 大正・昭和・平成・西暦 ()年()月生まれ |
| 第5子 | 男・女 | 大正・昭和・平成・西暦 ()年()月生まれ |

問34 現在、18歳未満のお子さんがある方におたずねします。あなたはお子さんに関する以下の活動に、平均して1日何時間かかわっていますか。数字を記入してください。

- (1) 子どもの身の回りの世話 1日平均 時間
- (2) 子どもの学習面での世話 1日平均 時間
- (3) 子どもと遊ぶこと 1日平均 時間

問35 現在、小学生以下のお子さんがある方におたずねします。あなたは以下のいずれかの制度が利用できれば働き出したり、より長く働きたいと思いませんか。それぞれ番号に○をつけてください。

| | すでに利用している | とても思う ←————→ 全く思わない | | | | |
|--------------|-----------|---------------------|---|---|---|---|
| (1) 保育所・幼稚園 | 1 | 2 | 3 | 4 | 5 | 6 |
| (2) 家事代行サービス | 1 | 2 | 3 | 4 | 5 | 6 |
| (3) 短時間勤務制度 | 1 | 2 | 3 | 4 | 5 | 6 |
| (4) 勤務地限定制度 | 1 | 2 | 3 | 4 | 5 | 6 |
| (5) 学童保育 | 1 | 2 | 3 | 4 | 5 | 6 |
| (6) 延長保育 | 1 | 2 | 3 | 4 | 5 | 6 |

問36 現在、小学校入学前のお子さんがある方におたずねします。

| | とても思う ←————→ 全く思わない | | | | |
|----------------------------------|---------------------|---|---|---|---|
| (1) 自分は子どもをうまく育てていると思う | 1 | 2 | 3 | 4 | 5 |
| (2) 子どものことで、どうしたらよいかわからなくなることがある | 1 | 2 | 3 | 4 | 5 |

- これで記入は終わりです。もう一度、記入漏れがないかご確認ください。
- ご回答いただいた調査票は、世帯票および世帯員全員の個人票とあわせて回収用の封筒に入れ、のり付けしたうえで調査員にお渡しください。

ご協力ありがとうございました。



政府統計

統計法に基づく国の統計調査です。調査票情報の秘密の保護に万全を期します。



＜＜ 記入例 ＞＞
赤字で記入例を表示しています

調査員記入欄

| | | | | | |
|--------|--|-------|------|--|--|
| 都道府県名 | | 保健所名 | | | |
| 地区番号 | | 単位区番号 | 世帯番号 | | |
| | | | | | |
| 調査票枚数 | | | | | |
| () 枚目 | | | | | |

2017年社会保障・人口問題基本調査

生活と支え合いに関する調査

【世帯票】

2017（平成29）年7月1日

記入例は、あくまで設問ごとの例ですので、それぞれの設問の記入例を比べたときに、整合的でない箇所があります。

この調査票は統計目的以外には使用しませんので、ありのままをご記入ください。

厚生労働省 国立社会保障・人口問題研究所
〒100-0011 東京都千代田区内幸町2-2-3
日比谷国際ビル6階
電話(03)3595-2984 内線4454、4450
<http://www.ipss.go.jp>

記入上のお願い

- 普段住んでいる人について、もれなく記入してください。出張や旅行、病気などで、不在の期間が3か月未満なら、普段住んでいる人に含めます。
- 世帯ごとに記入してください。二世帯居住用の住宅に、親夫婦・子夫婦がいっしょに住んでいる場合などは、①住居がはっきり分かれている、または、②生計が別々なら、別の世帯となります。各世帯1つずつ世帯票を記入してください。
- 原則として世帯主の方が記入してください。世帯主が同居していない場合は、世帯の代表者を世帯主の欄に記入し、世帯の代表者が世帯主としてお答えください。
- 世帯の人数が9人以上の場合は、調査票をもう1部お渡ししますので、9人目以降の方は、2つめの調査票の2人目の欄から記入してください。
- 回答の仕方は、あてはまる番号を選んで○をつけるものと、() や に必要な事柄を書きこむものがあります。
- 回答の仕方がわからないときは、調査員におたずねください。

問1 現在お住まいの住宅についておたずねします。

(1) 現在お住まいの住宅の所有形態・建て方は、つぎの中のどれに当てはまりますか (〇は1つ)。

| | |
|---|---------------------------|
| <input checked="" type="radio"/> 1 持ち家 (一戸建て) | 2 持ち家 (マンション・アパートなどの共同住宅) |
| 3 民営の賃貸住宅 | 4 公営住宅 (都道府県・市町村営の賃貸住宅) |
| 5 都市再生機構 (UR) ・公社等の賃貸住宅 | 6 給与住宅 (社宅・公務員住宅など) |
| 7 住宅に間借り | 8 医療機関・介護保険施設や公的な施設など |
| 9 その他 | |

(2) 住宅の構造は、つぎの中のどれに当てはまりますか (〇は1つ)。

| | |
|---------------------------------------|----------------------|
| <input checked="" type="radio"/> 1 木造 | 2 鉄骨造、(鉄骨) 鉄筋コンクリート造 |
| 3 その他 | 4 わからない・不明 |

(3) 住宅の床面積・部屋数を記入してください。

| | | | | | | | | | | | | | | | | | | | | | | | | | |
|---|---|----|--------|--------|-----|---|---|---|---|---|---|---|--|--|---|---|---|--|--|--|---|----|---|---|--|
| <table border="1"> <tr> <td style="width: 30px; height: 30px;"></td> <td style="width: 30px; height: 30px; text-align: center; color: red;">9</td> <td style="width: 30px; height: 30px; text-align: center; color: red;">1</td> <td>平方メートル</td> <td>または</td> <td style="width: 30px; height: 30px;"></td> <td style="width: 30px; height: 30px;"></td> <td style="width: 30px; height: 30px;"></td> <td>坪</td> </tr> <tr> <td style="text-align: center;">百</td> <td style="text-align: center;">+</td> <td style="text-align: center;">-</td> <td></td> <td></td> <td style="text-align: center;">百</td> <td style="text-align: center;">+</td> <td style="text-align: center;">-</td> <td></td> </tr> </table> | | 9 | 1 | 平方メートル | または | | | | 坪 | 百 | + | - | | | 百 | + | - | | <table border="1"> <tr> <td style="width: 30px; height: 30px;"></td> <td style="width: 30px; height: 30px; text-align: center; color: red;">4</td> <td>部屋</td> </tr> <tr> <td style="text-align: center;">+</td> <td style="text-align: center;">-</td> <td></td> </tr> </table> | | 4 | 部屋 | + | - | |
| | 9 | 1 | 平方メートル | または | | | | 坪 | | | | | | | | | | | | | | | | | |
| 百 | + | - | | | 百 | + | - | | | | | | | | | | | | | | | | | | |
| | 4 | 部屋 | | | | | | | | | | | | | | | | | | | | | | | |
| + | - | | | | | | | | | | | | | | | | | | | | | | | | |

- ・アパート・マンションなどの共同住宅の場合は、専有の部分の床面積をお答えください。
- ・部屋数に台所 (キッチンのみ) のスペース、風呂、玄関などは含みません。

(4) 住宅の建築の年次 (完成の年次) は、つぎの中のどれに当てはまりますか (〇は1つ)。

| | | | |
|-----------|--------------|---|------------|
| 1 平成23年以降 | 2 平成18~22年 | <input checked="" type="radio"/> 3 平成13~17年 | 4 平成8~12年 |
| 5 平成3~7年 | 6 昭和56年~平成2年 | 7 昭和46~55年 | 8 昭和36~45年 |
| 9 昭和35年以前 | 10 わからない・不明 | | |

問2 現在のお住まいについて、次の各項目にあてはまるものに〇をつけてください。

| | あてはまる | あてはまらない |
|--------------------------|------------------------------------|------------------------------------|
| (1) 水洗トイレがある | <input checked="" type="radio"/> 1 | 2 |
| (2) 浴室またはシャワー室がある | <input checked="" type="radio"/> 1 | 2 |
| (3) 雨漏り、湿気、破損などの問題がある | 1 | <input checked="" type="radio"/> 2 |
| (4) 窓から十分な光が入らない | 1 | <input checked="" type="radio"/> 2 |
| (5) 世帯の人数からすると手狭だ | <input checked="" type="radio"/> 1 | 2 |
| (6) 交通の便が悪い | 1 | <input checked="" type="radio"/> 2 |
| (7) 近隣の騒音がひどい | 1 | <input checked="" type="radio"/> 2 |
| (8) 大気汚染、悪臭がひどい | 1 | <input checked="" type="radio"/> 2 |
| (9) 地域の犯罪、暴力、荒らし行為に困っている | 1 | <input checked="" type="radio"/> 2 |
| (10) 病院、公共施設、買い物・生活施設が遠い | 1 | <input checked="" type="radio"/> 2 |

生計をともにしている方々すべての金額を合算して計算してください。

問3 (1) 先月(6月)の世帯全員の生活にかかった費用(支出)について、①から⑫の項目に金額を記入してください。各項目への支出がない場合には、「0」千円と記入してください。
千円未満の金額は、切り捨ててください。

| | | |
|-----------------|----------------|--------------|
| ① 支出の総額 | ② 食費 | ③ 電気代 |
| (30)万 (1)千円 | (7)万 (0)千円 | ()万 (9)千円 |

| | | |
|--------------|--------------|--------------|
| ④ ガス代 | ⑤ その他の光熱費 | ⑥ 上下水道代 |
| ()万 (4)千円 | ()万 (1)千円 | ()万 (5)千円 |

該当しない場合は「0」と記入

| | | |
|--------------|-----------------|----------------------------|
| ⑦ 家賃 | ⑧ 住宅ローンの返済額 | ⑨ 交際費(老人クラブ費・町内会費・自治会費を含む) |
| ()万 (0)千円 | (10)万 (5)千円 | ()万 (6)千円 |

祝儀・お見舞い・慶弔費・会食代・会費などが含まれます。

⑩～⑫は、18歳未満のお子さんのいらっしゃる方におたずねします(別居している子を含みます)。

| | | |
|--------------|--------------|--------------|
| ⑩ 学校の授業料・諸経費 | ⑪ 塾・家庭教師代 | ⑫ 習い事の費用 |
| ()万 (0)千円 | ()万 (0)千円 | ()万 (0)千円 |

(2) 先月、家計簿をつけていましたか?

1 はい 2 いいえ

問4 あなたの世帯では、過去1年の間に、お金が足りなくて、家族が必要とする食料が買えないことがありましたか。ただし、嗜好品は含みません(〇は1つ)。

1 よくあった 2 ときどきあった 3 まれにあった 4 まったくなかった

問5 あなたの世帯では、過去1年の間に、お金が足りなくて、家族が必要とする衣料が買えないことがありましたか。ただし、高価な衣服や貴金属・宝飾品は含みません。(〇は1つ)。

1 よくあった 2 ときどきあった 3 まれにあった 4 まったくなかった

問6 あなたの世帯では、過去1年の間に、経済的な理由で公共料金の未払い、家賃・住宅ローンの滞納、債務の返済ができないことがありましたか(〇はそれぞれ1つ)。

| | | | |
|---|---|---|---|
| (1) 電気料金の未払い | (2) ガス料金の未払い | (3) 水道料金の未払い | (4) 電話代の未払い |
| 1 あった <input checked="" type="radio"/> 2 なかった 3 該当しない | 1 あった <input checked="" type="radio"/> 2 なかった 3 該当しない | 1 あった <input checked="" type="radio"/> 2 なかった 3 該当しない | <input checked="" type="radio"/> 1 あった 2 なかった 3 該当しない |

| | | | |
|---|---|---|--|
| (5) 家賃の滞納 | (6) 住宅ローンの滞納 | (7) 住民税の滞納 | (8) その他の債務不履行 |
| 1 あった 2 なかった <input checked="" type="radio"/> 3 該当しない | 1 あった <input checked="" type="radio"/> 2 なかった 3 該当しない | 1 あった <input checked="" type="radio"/> 2 なかった 3 該当しない | <input checked="" type="radio"/> 1 あった <input checked="" type="radio"/> 2 なかった 3 該当しない |

問7 生活保護についておたずねします。現在、あなたの世帯では生活保護を受けていますか。

| | | | | |
|----------|---|-------|-------|---------|
| 1 受けている | → | 1 昭和 | 2 平成 | 3 西暦 |
| 2 受けていない | | () 年 | () 月 | から受けている |

問8 あなたの世帯に、市町村の国民健康保険に加入している方はいますか。

| | | | |
|-------|---|----------------------------------|------|
| 1 いる | → | (付問1) 国民健康保険の保険料を払っていない期間がありますか？ | |
| 2 いない | | 1 ある(免除期間は含みません) | 2 ない |

(付問2) 払っていない期間を1つ選んで○をつけてください。
また、払っていない理由は何ですか(○はいくつでも)。

| 払っていない期間 | 払っていない理由 |
|------------|-----------------------------------|
| 1 1~3か月 | 1 結婚や転・退職、転居したときに手続きを忘れていたため |
| 2 4~6か月 | 2 自分は健康であるため公的医療保険の保険料を支払う利点がないため |
| 3 7か月~1年未満 | 3 経済的な要因で保険料を支払えないため |
| 4 1年以上2年未満 | 4 民間の医療保険に加入しているため |
| 5 2年以上 | 5 その他(具体的に) |
| 6 わからない | |

問9 現在、あなたの世帯では、以下の子どもにかかわる手当を受けていますか(○はいくつでも)。

| | | | |
|--------|----------|------------|-------------|
| 1 児童手当 | 2 児童扶養手当 | 3 特別児童扶養手当 | 4 どれも受けていない |
|--------|----------|------------|-------------|

問10 あなたの世帯の預貯金(貯蓄)や借入金についておたずねします。

(1) あなたの世帯の預貯金(貯蓄)額の総額は、およそどのくらいですか。

| | | | | | | | | |
|--------|---|-----------|--------------------------------|--------------------------------|--------------------------------|--------------------------------|--------------------------------|----|
| 1 貯蓄あり | → | 世帯の預貯金の総額 | <input type="text" value="7"/> | <input type="text" value="0"/> | <input type="text" value="0"/> | <input type="text" value="0"/> | <input type="text" value="0"/> | 万円 |
| 2 貯蓄なし | | 億 | 千 | 百 | 十 | 一 | | |

(2) あなたの世帯の過去5年間の貯蓄の仕方、あてはまるものに○をつけてください(○は1つ)。

| | | | | |
|--------------|--------------|---------------|-------------------|--------------|
| 1 ほぼ毎月貯蓄している | 2 ときどき貯蓄している | 3 ほとんど貯蓄していない | 4 全く貯蓄していない(5を除く) | 5 貯蓄を取り崩している |
|--------------|--------------|---------------|-------------------|--------------|

(3) あなたの世帯に土地・家屋の購入、耐久消費財の購入、教育資金等の生活のための借入金(住宅ローン、教育ローンなど)はありますか。借入金がある場合には残高の合計額を記入して下さい。

| | | | | | | |
|---------|---|-----------|--------------------------------|--------------------------------|--------------------------------|----|
| 1 借入金あり | → | 世帯の借入金の総額 | <input type="text" value="4"/> | <input type="text" value="8"/> | <input type="text" value="0"/> | 万円 |
| 2 借入金なし | | 億 | 千 | 百 | 十 | 一 |

問11 あなたの世帯の生活についておたずねします。

必要がない場合は3に○をつけてください。

(1) あなたの世帯の生活の状況について、次の各項目にあてはまるものに○をつけてください。

| | あてはまる | あてはまらない | |
|--|-------|---------|--------|
| | | 金銭的理由 | その他の理由 |
| ① 2日に1回以上、肉・魚（ベジタリアンの場合はそれらに相当するもの）を含む食事を取れる | 1 | 2 | 3 |
| ② 必要なときに医者にかかることができる | 1 | 2 | 3 |
| ③ 必要なときに歯医者にかかることができる | 1 | 2 | 3 |
| ④ 風邪薬・鎮痛剤・塗り薬などの市販の薬を買うことができる | 1 | 2 | 3 |
| ⑤ 親戚の冠婚葬祭に出席（ご祝儀等を含む）できる | 1 | 2 | 3 |
| ⑥ 普段の生活でバス代や電車代を払うことができる | 1 | 2 | 3 |
| ⑦ 不意の出費に備えた貯蓄がある | 1 | 2 | 3 |
| ⑧ 冷暖房などで家の中を快適な温度に保つことができる | 1 | 2 | 3 |
| ⑨ 火災報知器を設置している | 1 | 2 | 3 |

(2) あなたの世帯の耐久消費財の所有状況について、次の各項目にあてはまるものに○をつけてください。

| | ある | 買えない | 必要ない |
|---------------------|----|------|------|
| ① 家族全員分のベッドまたは布団がある | 1 | 2 | 3 |
| ② 家に洗濯機がある | 1 | 2 | 3 |
| ③ 家にテレビがある | 1 | 2 | 3 |
| ④ 家に固定電話がある | 1 | 2 | 3 |
| ⑤ 自家用車がある | 1 | 2 | 3 |

(3) あなたの世帯の支出の負担感について、次の各項目にあてはまるものに○をつけてください。

| | とても重い | やや重い | 負担はない／ 感じていない |
|----------------------------|--------------|-------------|------------------|
| ① 家賃、住宅ローンの返済、修繕費などの住宅費の負担 | 1 | 2 | 3 |
| ② 教育費の負担 | 1 | 2 | 3 |
| ③ 保育料・ベビーシッター代の負担 | 1 | 2 | 3 |
| ④ 医療費・介護費の負担 | 1 | 2 | 3 |
| ⑤ 家計のやりくり | 1 (とても大変) | 2 (やや大変) | 3 (大変でない) |

問12 現在の世帯で同居している方全員（18歳未満のお子さんも含む）について、お答えください。

| 世帯員番号 | 01 | 02 | 03 | 04 |
|--------------------------|--|---|---|---|
| (1) 性別 | 1 男性 2 女性 | 1 男性 2 女性 | 1 男性 2 女性 | 1 男性 2 女性 |
| (2) 出生年月 | 明治 大正 (30) 年 昭和 平成 (8) 月 西暦 | 明治 大正 (31) 年 昭和 平成 (8) 月 西暦 | 明治 大正 (3) 年 昭和 平成 (4) 月 西暦 | 明治 大正 (5) 年 昭和 平成 (11) 月 西暦 |
| (3) 世帯主(あなた)からみた関係 | 0 世帯主(あなた)本人 | 1 配偶者 2 きょうだい 3 親 4 配偶者の親 5 子 6 子の配偶者 7 孫 8 孫の配偶者 9 祖父母 10 その他の親族 11 その他 (具体的に) | 1 配偶者 2 きょうだい 3 親 4 配偶者の親 5 子 6 子の配偶者 7 孫 8 孫の配偶者 9 祖父母 10 その他の親族 11 その他 (具体的に) | 1 配偶者 2 きょうだい 3 親 4 配偶者の親 5 子 6 子の配偶者 7 孫 8 孫の配偶者 9 祖父母 10 その他の親族 11 その他 (具体的に) |
| (4) 世帯内に母親がいる場合、その世帯員番号 | | | 0 2 | |
| (5) 世帯内に父親がいる場合、その世帯員番号 | | | 0 1 | |
| (6) 世帯内に配偶者がいる場合、その世帯員番号 | 0 2 | 0 1 | 0 4 | 0 3 |
| (7) 障害者手帳 | 1 どれも持っていない 2 身体障害者手帳 (等級) 3 療育手帳 (等級) 4 精神障害者保健福祉手帳 (等級) | 1 どれも持っていない 2 身体障害者手帳 (等級) 3 療育手帳 (等級) 4 精神障害者保健福祉手帳 (等級) | 1 どれも持っていない 2 身体障害者手帳 (等級) 3 療育手帳 (等級) 4 精神障害者保健福祉手帳 (等級) | 1 どれも持っていない 2 身体障害者手帳 (等級 6) 3 療育手帳 (等級) 4 精神障害者保健福祉手帳 (等級) |
| 以下は、18歳未満の方についてお答えください | | | | |
| (8) 主な活動 | 1 保育所/園に通う 2 幼稚園に通う 3 小中高在学 4 進学準備中 5 就業 6 卒業後就職活動中 7 無職 8 家事手伝い 9 主婦・主夫 10 その他 () | 1 保育所/園に通う 2 幼稚園に通う 3 小中高在学 4 進学準備中 5 就業 6 卒業後就職活動中 7 無職 8 家事手伝い 9 主婦・主夫 10 その他 () | 1 保育所/園に通う 2 幼稚園に通う 3 小中高在学 4 進学準備中 5 就業 6 卒業後就職活動中 7 無職 8 家事手伝い 9 主婦・主夫 10 その他 () | 1 保育所/園に通う 2 幼稚園に通う 3 小中高在学 4 進学準備中 5 就業 6 卒業後就職活動中 7 無職 8 家事手伝い 9 主婦・主夫 10 その他 () |
| (9) 健康状態 | 1 よい 2 まあよい 3 ふつう 4 あまりよくない 5 よくない | 1 よい 2 まあよい 3 ふつう 4 あまりよくない 5 よくない | 1 よい 2 まあよい 3 ふつう 4 あまりよくない 5 よくない | 1 よい 2 まあよい 3 ふつう 4 あまりよくない 5 よくない |

上の世帯員番号のうち、当てはまる番号を記入してください。

最終ページの年号早見表を参照してください。

18歳以上の方については、この欄は答える必要はありません。18歳未満の方についてのみ、お答えください。

| 世帯員番号 | 05 | 06 | 07 | 08 |
|-------------------------------------|---|---|---|---|
| (1) 性別 | ① 男性 2 女性 | 1 男性 2 女性 | 1 男性 2 女性 | 1 男性 2 女性 |
| (2) 出生年月 | 明治 大正 (2016) 年 昭和 平成 (5) 月 西暦 | 明治 大正 () 年 昭和 平成 () 月 西暦 | 明治 大正 () 年 昭和 平成 () 月 西暦 | 明治 大正 () 年 昭和 平成 () 月 西暦 |
| (3) 世帯主 (あなた) からみた 関係 | 1 配偶者 2 きょうだい 3 親 4 配偶者の親 5 子 6 子の配偶者 ⑦ 孫 8 孫の配偶者 9 祖父母 10 その他の親族 11 その他 (具体的に) | 1 配偶者 2 きょうだい 3 親 4 配偶者の親 5 子 6 子の配偶者 7 孫 8 孫の配偶者 9 祖父母 10 その他の親族 11 その他 (具体的に) | 1 配偶者 2 きょうだい 3 親 4 配偶者の親 5 子 6 子の配偶者 7 孫 8 孫の配偶者 9 祖父母 10 その他の親族 11 その他 (具体的に) | 1 配偶者 2 きょうだい 3 親 4 配偶者の親 5 子 6 子の配偶者 7 孫 8 孫の配偶者 9 祖父母 10 その他の親族 11 その他 (具体的に) |
| (4) 世帯内に母親が いる場合、その 世帯員番号 | 0 3 | | | |
| (5) 世帯内に父親が いる場合、その 世帯員番号 | 0 4 | | | |
| (6) 世帯内に配偶者 がいる場合、そ の世帯員番号 | | | | |
| (7) 障害者手帳 | ① どれも持っていない 2 身体障害者手帳 (等級) 3 療育手帳 (等級) 4 精神障害者保健福祉手帳 (等級) | 1 どれも持っていない 2 身体障害者手帳 (等級) 3 療育手帳 (等級) 4 精神障害者保健福祉手帳 (等級) | 1 どれも持っていない 2 身体障害者手帳 (等級) 3 療育手帳 (等級) 4 精神障害者保健福祉手帳 (等級) | 1 どれも持っていない 2 身体障害者手帳 (等級) 3 療育手帳 (等級) 4 精神障害者保健福祉手帳 (等級) |
| 以下は、18歳未満の方についてお答えください | | | | |
| (8) 主な活動 | 1 保育所/園に通う 2 幼稚園に通う 3 小中高在学 4 進学準備中 5 就業 6 卒業後就職活動中 7 無職 8 家事手伝い 9 主婦・主夫 ⑩ その他 (保育) | 1 保育所/園に通う 2 幼稚園に通う 3 小中高在学 4 進学準備中 5 就業 6 卒業後就職活動中 7 無職 8 家事手伝い 9 主婦・主夫 10 その他 () | 1 保育所/園に通う 2 幼稚園に通う 3 小中高在学 4 進学準備中 5 就業 6 卒業後就職活動中 7 無職 8 家事手伝い 9 主婦・主夫 10 その他 () | 1 保育所/園に通う 2 幼稚園に通う 3 小中高在学 4 進学準備中 5 就業 6 卒業後就職活動中 7 無職 8 家事手伝い 9 主婦・主夫 10 その他 () |
| (9) 健康状態 | 1 よい ② まあよい 3 ふつう 4 あまりよくない 5 よくない | 1 よい 2 まあよい 3 ふつう 4 あまりよくない 5 よくない | 1 よい 2 まあよい 3 ふつう 4 あまりよくない 5 よくない | 1 よい 2 まあよい 3 ふつう 4 あまりよくない 5 よくない |

世帯主の方の判断でお答えください。

⑩ その他 (保育)

- これで世帯票への記入は終わりです。
もう一度、記入漏れがないかご確認ください。
- 18歳以上の方は、このあとに個人票にも記入してください。
- ご記入いただいた調査票は、世帯票と個人票をあわせて回収用封筒に入れ、
のり付けしたうえで調査員にお渡しください。

ご協力ありがとうございました。



政府統計

統計法に基づく国の統計調査です。調査票情報の秘密の保護に万全を期します。



《 記入例 》
赤字で記入例を表示しています

調査員記入欄

| | | | | | | | |
|-------|--|-------|--|------|--|--|--|
| 都道府県名 | | | | 保健所名 | | | |
| | | | | | | | |
| 地区番号 | | 単位区番号 | | 世帯番号 | | | |
| | | | | | | | |

2017年社会保障・人口問題基本調査

生活と支え合いに関する調査

【 個人票 】

2017（平成29）年7月1日

記入例は、あくまで設問ごとの例ですので、それぞれの設問の記入例を比べたときに、整合的でない箇所があります。

この調査票は統計目的以外には使用しませんので、ありのままをご記入ください。

厚生労働省 国立社会保障・人口問題研究所
〒100-0011 東京都千代田区内幸町2-2-3
日比谷国際ビル6階
電話(03)3595-2984 内線4454, 4450

<http://www.ipss.go.jp>

記入上のお願い

それぞれの質問で、矢印などで次の質問の指示がない場合は、次の番号の質問に進んでください。

- 普段住んでいる同じ世帯の人で18歳以上の全員の方は、もれなく記入してください。出張や旅行、病気などで、一時的に不在の場合、不在の期間が3か月未満なら、普段住んでいる人に含めます。
- 原則としてご本人が記入してください（2017(平成29)年7月1日現在で記入してください）。
- 世帯の18歳以上の方の人数を、調査員にお申し付けください。
- 病気、介護を必要としているなどの理由でご本人が記入できない場合は右の枠にチェックをいれ、そのまま回収用の封筒に入れてください。 →
- 回答の仕方は、あてはまる番号を選んで○をつけるものと、（ ）や に必要な事がらを書きこむものがあります。
- 回答の仕方がわからないときは、調査員におたずねください。

あなたの健康や医療・介護・年金のことについておたずねします。

問1 あなたの現在の健康状態はいかがですか（〇は1つ）。

1 よい 2 まあよい 3 ふつう 4 あまりよくない 5 よくない

調査日（平成29年7月1日）現在の健康状態をお答えください。

問2 あなたには、過去6か月以上にわたって、周りの人が通常おこなっているような活動について、あなた自身の健康上の問題による制限がありましたか（〇は1つ）。

1 非常に制限があった 2 制限はあったがひどくはなかった 3 全く制限はなかった

問3 長生きすることは良いことだと思いますか（〇は1つ）。

1 とてもそう思う 2 ややそう思う 3 あまりそう思わない 4 全くそう思わない

問4 次の（1）～（6）の質問について、6月のあなたの気持ちはどのようでしたか（〇はそれぞれ1つ）。

| | いつも | たいてい | ときどき | 少しだけ | まったくない |
|----------------------------------|-----|------------------------------------|------------------------------------|------------------------------------|------------------------------------|
| （1）まわりの物事に神経過敏に感じた | 1 | 2 | <input checked="" type="radio"/> 3 | 4 | 5 |
| （2）何かに絶望的だと感じた | 1 | 2 | 3 | 4 | <input checked="" type="radio"/> 5 |
| （3）そわそわ落ち着かなく感じた | 1 | 2 | 3 | <input checked="" type="radio"/> 4 | 5 |
| （4）気分が沈み込んで、何が起ころっても気が晴れないように感じた | 1 | 2 | 3 | <input checked="" type="radio"/> 4 | 5 |
| （5）何をするのも面倒くさいと感じた | 1 | <input checked="" type="radio"/> 2 | 3 | 4 | 5 |
| （6）自分は価値のない人間だと感じた | 1 | 2 | 3 | 4 | <input checked="" type="radio"/> 5 |

問5 あなたは、過去1年間に、病院や診療所での受診や治療が必要と思われるほどの病気やケガをしましたか。

1 した 2 しなかった

（付問1）その際、実際に病院や診療所を受診し、治療を受けましたか。

1 つねに受診・治療をした 2 受診・治療をしなかったことがある

（付問2）その理由は何ですか（〇はいくつでも）。

1 お金が払えなかったから
 2 近くに病院・診療所がなかったから
 3 仕事など多忙で時間がなかったから
 4 その他の理由（具体的に _____）

問6 あなたは過去1年間に、職場や学校での健診（人間ドックを含む）、自治体の健診（ガン検診や40歳以上の方の基本健康診査）のいずれかを受診しましたか。

| | |
|---|---------------------------------|
| <input checked="" type="radio"/> 1 受診した | <input type="radio"/> 2 受診しなかった |
|---|---------------------------------|

問7 20歳以上60歳未満の方で公的年金を受給していない方におたずねします。
あなたの公的年金への加入状況をお答えください（○は1つ）。

| |
|--|
| <input checked="" type="radio"/> 1 国民年金第1号被保険者（自営業者や学生等） |
| <input type="radio"/> 2 国民年金第2号被保険者（会社員や公務員等） |
| <input type="radio"/> 3 国民年金第3号被保険者（会社員や公務員等の配偶者） |
| <input type="radio"/> 4 公的年金に加入していない（加入手続きを行っていないため） |
| <input type="radio"/> 5 自分がどの公的年金に加入しているのか、わからない |

現在、公的年金を受給している方は、問8に進んでください。

※ 第3号被保険者とは、厚生年金や共済年金に加入している人に扶養されている、20歳以上60歳未満の配偶者の方です。

（付問）国民年金第1号被保険者の方におたずねします。

過去1年間に、免除・猶予された場合を除き、国民年金の保険料を納めなかったことがありますか。ある場合、納めなかった期間を記入してください。

| | |
|---|---|
| <input type="radio"/> 1 ない（免除・猶予を含め、すべて収めた） | → 納めなかった期間（ <input type="text" value="12"/> ）か月 |
| <input checked="" type="radio"/> 2 ある | |

問8 あなたの介護経験についておたずねします。仕事での介護経験は除いてお答えください。

（1）現在、どなたかの介護をしていますか。している場合、それはどなたですか（○はいくつでも）。

| | | | | | |
|--|---|------------------------------|-------------------------------|-----------------------------|-----------------------------|
| <input checked="" type="radio"/> 1 している | → | <input type="radio"/> 1 自分の親 | <input type="radio"/> 2 配偶者の親 | <input type="radio"/> 3 配偶者 | <input type="radio"/> 4 子ども |
| <input checked="" type="radio"/> 2 していない | | <input type="radio"/> 5 祖父母 | <input type="radio"/> 6 きょうだい | <input type="radio"/> 7 親戚 | <input type="radio"/> 8 その他 |

（2）以前、（1）で介護をしていると答えた相手のほかに、どなたかの介護をしたことがありますか。ある場合、それはどなたですか（○はいくつでも）。

| | | | | | |
|---------------------------------------|---|---|--|-----------------------------|-----------------------------|
| <input checked="" type="radio"/> 1 ある | → | <input checked="" type="radio"/> 1 自分の親 | <input checked="" type="radio"/> 2 配偶者の親 | <input type="radio"/> 3 配偶者 | <input type="radio"/> 4 子ども |
| <input type="radio"/> 2 ない | | <input type="radio"/> 5 祖父母 | <input type="radio"/> 6 きょうだい | <input type="radio"/> 7 親戚 | <input type="radio"/> 8 その他 |

問9 40歳以上の方におたずねします。

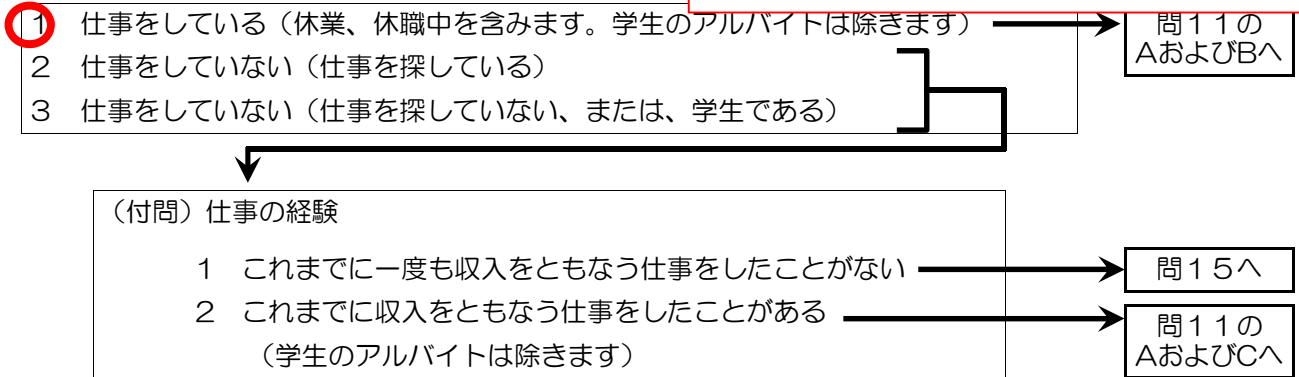
あなたが寝たきりになった場合、希望する介護場所はどこですか（○は1つ）。

| | | | |
|--|-----|---|--------------------------------------|
| <input type="radio"/> 1 介護保険の施設 | } → | （付問）どなたから介護を受けたいですか。 （○はいくつでも） | |
| <input type="radio"/> 2 有料老人ホームなどの高齢者専用住宅 | | <input type="radio"/> 1 配偶者 | <input type="radio"/> 5 親・きょうだい・親戚 |
| <input type="radio"/> 3 病院などの医療機関 | | <input checked="" type="radio"/> 2 子ども | <input type="radio"/> 6 分からない |
| <input checked="" type="radio"/> 4 自宅（子どもの自宅も含みます） | | <input type="radio"/> 3 子どもの配偶者 | <input type="radio"/> 7 その他 （具体的に |
| <input type="radio"/> 5 その他 （具体的に | | <input checked="" type="radio"/> 4 介護ヘルパー | ） |

あなたの働き方についておたずねします。

休業、休職とは、仕事はやめていませんが（雇用関係は継続）、病気や育児・介護などで仕事はしていない状態のことをいいます。

問10 あなたは現在、収入をとまなう仕事をしていますか（〇）



問11 あなたの卒業後（A）と現在（B）もしくは最後（C）の仕事について（1）仕事の内容、（2）勤めか、自営かの別、（3）勤め先での呼称（呼び名）、（4）勤め先の規模、官公庁か、について 下記よりそれぞれ あてはまるものを選び、その番号を記入してください。

- ・卒業後（A）と現在（B）もしくは最後（C）が同じ仕事の場合でも、繰り返し記入してください。
- ・2つ以上の仕事をしていた方は、主な仕事についてお答えください（学生のアルバイトは除きます）。

| | A. 学校を卒業後最初についた仕事 | B. 現在の仕事 | 現在、収入をとまなう仕事をしていない方 | C. 最後に就いていた仕事 |
|-----------------|-------------------|----------|---------------------|---------------|
| (1)仕事の内容 | 5 | 5 | ⇒ | |
| (2)勤めか、自営の別 | 2 | 2 | | |
| (3)勤め先での呼称（呼び名） | 1 | 1 | | |
| (4)勤め先の規模・官公庁の別 | 4 | 4 | | |

(1)仕事の内容（あなたが職場で具体的にしていた主な業務や作業）

| | | |
|-------------|-----------------|----------------|
| 1 管理的職業 | 2 専門的・技術的職業 | 3 事務的職業 |
| 4 販売の職業 | 5 サービスの職業 | 6 保安の職業 |
| 7 農林漁業の職業 | 8 生産工程の職業 | 9 輸送・機械運転の職業 |
| 10 建設・採掘の職業 | 11 運搬・清掃・包装等の職業 | 12 その他（ の をする） |

(2)勤めか 自営か の別

| | | |
|-------------------|----------------------------------|-------------------|
| 1 会社・団体の役員 | 2 一般常雇者（契約期間が1年以上または雇用期間に定めがない者） | 3 1月以上1年未満の契約の雇用人 |
| 4 日々又は1月未満の契約の雇用人 | 5 自営業（雇人あり） | 6 自営業（雇人なし） |
| 7 家族従業者（自家営業の手伝い） | 8 内職 | 9 その他 |

(3)勤めの方のみ： 勤め先での呼称

| | | |
|-----------------|-----------|---------|
| 1 正規の職員・従業員 | 2 パート | 3 アルバイト |
| 4 労働者派遣事業所の派遣社員 | 5 契約社員・嘱託 | 6 その他 |

(4)勤めの方のみ： 勤め先の規模・官公庁の別

| | | |
|--------------|------------|------------|
| 1 1～4人 | 2 5～29人 | 3 30～99人 |
| 4 100～299人 | 5 300～499人 | 6 500～999人 |
| 7 1000～4999人 | 8 5000人以上 | 9 官公庁 |

問12から問14は、現在、仕事をしている方のみにかがいます。

該当されない方は、問15にお進みください。

- 問12 (1) 先月、あなたは収入をとまなう仕事を何日しましたか。 (月) 日
- (2) 先週、あなたは収入をとまなう仕事を何時間しましたか。
(残業時間も含めてお答えください。) (週) 時間

問13 あなたの、先週のワーク時間についておたずねします。交代制勤務など就労時間が一定でない場合は、もっとも多いパターンについてお答えください。

- (1) あなたは、仕事に行くために何時ごろに家を出ましたか。
在宅で仕事をされている方は、何時ごろから仕事を始めましたか。 時ごろ

- (2) あなたは、仕事から帰ってくると何時ごろに家に着きましたか。
在宅で仕事をされている方は、何時ごろ仕事を終えましたか。 時ごろ

(0時から23時の範囲でお答え下さい)

問14 あなたの仕事と家族の関係についておたずねします。

次の問について、もっとも実態に近いと思う番号に○をつけてください。

| | あてはまる | まああてはまる | あまりあてはまらない | あてはまらない |
|------------------------------------|-------|---------|------------------------------------|------------------------------------|
| (1) 仕事が原因で家族と一緒に過ごす時間が十分取れないでいる | 1 | 2 | <input checked="" type="radio"/> 3 | 4 |
| (2) 家族のあれやこれやで思うように仕事に時間を配分できない | 1 | 2 | <input checked="" type="radio"/> 3 | 4 |
| (3) 家事や育児で疲れてしまい、仕事をやろうという気持ちにならない | 1 | 2 | 3 | <input checked="" type="radio"/> 4 |

あなた自身のことについておたずねします。

問15 あなたのことについておたずねします。あてはまるものに○をつけ、カッコ内を記入してください。

| (1) 性別 | (2) 出生年月 | (3) 世帯主とあなたとの関係 | | | |
|--------|---|-----------------|--------|-----------|-----|
| ① 男性 | 1 明治 2 大正 (35) 年 ③ 昭和 (11) 月 4 平成 5 西暦 生まれ | ① 世帯主本人 | 2 配偶者 | 3 きょうだい | 4 親 |
| 2 女性 | | 5 配偶者の親 | 6 子 | 7 子の配偶者 | 8 孫 |
| | | 9 孫の配偶者 | 10 祖父母 | 11 その他の親戚 | |
| | | 12 その他 () | | | |

問16 あなたの婚姻状況についておたずねします。あてはまるものに○をつけてください。

| | | | |
|------|---------|------|------|
| 1 未婚 | ② 配偶者あり | 3 死別 | 4 離別 |
|------|---------|------|------|

(「配偶者」には、事実上夫婦として生活しているが、婚姻届を提出していない場合も含まれます。)

問17 あなたの、ご兄弟姉妹についておたずねします。兄弟姉妹それぞれのご存命の方の人数を記入してください。

| 兄 | 姉 | 弟 | 妹 | あなたを含めて合計 |
|---------|---------|---------|---------|-----------|
| (0) 人 | (0) 人 | (1) 人 | (1) 人 | (3) 人 |

(いらいっしらない場合は「0」人と記入してください)

問18 あなたが(1)最後に通った(あるいは通っている)学校はつぎのどれにあたりますか(○は1つ)。また(2)その学校の卒業の有無、(3)その時期を記入してください。

| (1) 最後に通った(通っている)学校 | (2) その学校の卒業の有無 | (3) その学校を卒業・退学した年 |
|----------------------------|---------------------------|-------------------|
| 1 小・中学校(尋常小学校、高等小学校、新制中学校) | ① 卒業した 2 退学した 3 在学中 | 1 明治 |
| 2 高校(旧制中学校、旧制実業学校、新制高校) | | 2 大正 |
| 3 短大・高専(旧制高校、新制短大・高専) | | ③ 昭和 (58) 年 |
| ④ 大学・大学院(旧制・新制) | | 4 平成 |
| 5 その他(専修学校、専門学校) | | 5 西暦 |

最後に通った(通っている)学校の詳細は、別表1を参照してください。

問19 あなたの生活についておたずねします。5年前に比べて、現在の生活はどのようになっていますか。(1)から(4)について、あてはまるものに○をつけてください(○はそれぞれ1つ)。

| | (1) 生活水準 | (2) 健康状態 | (3) 仕事の状況 | (4) 収入 |
|-----------------|---|---|---|---------------------------------|
| 5年前の状況と比べた現在の状況 | 1 2 3 ④ 5 かなり良くなった 良くなった ほとんど変わった 悪くなった 悪くなった 悪くなった 悪くなった 悪くなった | 1 2 ③ 4 5 かなり良くなった 良くなった ほとんど変わった 悪くなった 悪くなった 悪くなった 悪くなった 悪くなった | ① 2 3 4 楽になった ほとんど変わった 厳しくなった 現在働いていない 5年前、またはない | 1 2 ③ 増えた あまり変わらない 減った |

問20 (1) あなたの暮らし向きと、あなたの生活費用の担い手についておたずねします。
 ((1)は〇は1つ。(2)はあてはまるものすべてに〇をつけてください。)

| | (1) あなたの暮らし向き | (2) あなたの生活費用の担い手 | | |
|-------------|--|----------------------------------|-----------------------------|--------------------------------|
| 現在 | 1 大変ゆとりがある 2 ややゆとりがある ③ 普通 4 やや苦しい 5 大変苦しい | ① 自分 4 祖父母 7 子ども 10 その他 | 2 父親 5 きょうだい 8 その他の親戚 | 3 母親 6 配偶者(夫または妻) 9 公的支援 |
| 最初の仕事に就いたあと | 1 大変ゆとりがあった 2 ややゆとりがあった 3 普通 ④ やや苦しかった 5 大変苦しかった | ① 自分 4 祖父母 7 子ども 10 その他 | ② 父親 5 きょうだい 8 その他の親戚 | 3 母親 6 配偶者(夫または妻) 9 公的支援 |
| 15歳の頃 | 1 大変ゆとりがあった 2 ややゆとりがあった ③ 普通 4 やや苦しかった 5 大変苦しかった | 1 自分 4 祖父母 7 公的支援 | ② 父親 5 きょうだい 8 その他 | ③ 母親 6 その他の親戚 |

(2) あなたが15歳の頃に、あなたの世帯は生活保護を受けていましたか(〇は1つ)。

| | | |
|---------|------------|---------|
| 1 受けていた | ② 受けていなかった | 3 わからない |
|---------|------------|---------|

問21 昨年1年間のあなたの収入(税・社会保険料を引いた後の手取りの金額)についておたずねします。
 収入がある場合は、金額を右欄に記入してください。

| | | | | | | | | | | | | | | | |
|--------|---|---------------------------------------|---|---|----|---|---|---|----|---|---|---|---|---|--|
| ① 収入あり | → | 昨年1年間のあなたの収入 (税・社会保険料を引いた後の手取りの金額) | <table border="1"> <tr> <td></td> <td></td> <td>4</td> <td>5</td> <td>0</td> <td>万円</td> </tr> <tr> <td>億</td> <td>千</td> <td>百</td> <td>十</td> <td>一</td> <td></td> </tr> </table> | | | 4 | 5 | 0 | 万円 | 億 | 千 | 百 | 十 | 一 | |
| | | 4 | 5 | 0 | 万円 | | | | | | | | | | |
| 億 | 千 | 百 | 十 | 一 | | | | | | | | | | | |
| 2 収入なし | | | | | | | | | | | | | | | |

- ・仕事からの収入、利子、配当、家賃・地代の収入、年金などの社会保障給付・手当、仕送りを含みます。
- ・サラリーマン、パート、アルバイトによる収入(給与所得)には、ボーナスは含みますが退職一時金は含みません。
- ・給与所得以外の収入は、収入の総額から事業などの必要経費、税・社会保険料を引いた額をお答えください。

問22 あなた自身について、次の各項目にあてはまるものに〇をつけてください。

| | あてはまる | あてはまらない | |
|--|-------|---------|-------|
| | | 金銭的理由 | 必要でない |
| (1) 病気・ケガ・死亡などに備える保険(生命保険、傷害保険など)に加入している | ① | 2 | 3 |
| (2) 仕事用のスーツがある | ① | 2 | 3 |
| (3) 携帯電話(スマートフォンを含む)を持っている | ① | 2 | 3 |
| (4) 年に一回は、泊りがけの旅行に行くことができる | ① | 2 | 3 |
| (5) 家族のためでなく、自分で使えるお金がある | ① | 2 | 3 |

あなたの、家族や社会との関係についておたずねします。

問23 あなたはふだんの程度、人と会話や世間話をしますか（〇は1つ）。

（家族との会話や電話でのあいさつ程度の会話も含みます）

- | | | |
|---------------------------------------|-----------|----------------|
| <input checked="" type="radio"/> 1 毎日 | 2 2～3日に1回 | 3 4～7日（1週間）に1回 |
| 4 2週間に1回 | 5 1か月に1回 | 6 ほとんど話をしない |

問24 あなたがここ1か月間に直接話をした人は、何人くらいいましたか。

（家族や電話でのあいさつ程度の会話も含みます）

| | | | | | | | | | | | | | | | | | |
|---|--|--|---|---|--|---|--|--|-----------|--------------------|--|---|--|--|------------|-------------|---|
| <p>1 0人</p> <p>2 1～4人</p> <p>3 5～9人</p> <p><input checked="" type="radio"/> 4 10～20人</p> <p>5 21～49人</p> <p>6 50人以上</p> | → | <p>（付問）それはどんな関係の人ですか （あてはまる番号すべてに〇をつけてください）</p> <table border="0"> <tr> <td><input checked="" type="radio"/> 1 同居の家族・親族</td> <td><input checked="" type="radio"/> 2 別居の家族・親族</td> <td><input checked="" type="radio"/> 3 友人・知人</td> </tr> <tr> <td><input checked="" type="radio"/> 4 近所の人</td> <td><input checked="" type="radio"/> 5 職場の同僚や元同僚</td> <td></td> </tr> <tr> <td>6 商店などの店員</td> <td>7 配達や宅配の人（郵便や新聞など）</td> <td></td> </tr> <tr> <td><input checked="" type="radio"/> 8 医療・福祉・教育関係の専門家 （医師、保健師、ケースワーカー、ヘルパー、保育士、学校教員など）</td> <td></td> <td></td> </tr> <tr> <td>9 電話相談の相談員</td> <td>10 その他（具体的に</td> <td>）</td> </tr> </table> | <input checked="" type="radio"/> 1 同居の家族・親族 | <input checked="" type="radio"/> 2 別居の家族・親族 | <input checked="" type="radio"/> 3 友人・知人 | <input checked="" type="radio"/> 4 近所の人 | <input checked="" type="radio"/> 5 職場の同僚や元同僚 | | 6 商店などの店員 | 7 配達や宅配の人（郵便や新聞など） | | <input checked="" type="radio"/> 8 医療・福祉・教育関係の専門家 （医師、保健師、ケースワーカー、ヘルパー、保育士、学校教員など） | | | 9 電話相談の相談員 | 10 その他（具体的に | ） |
| <input checked="" type="radio"/> 1 同居の家族・親族 | <input checked="" type="radio"/> 2 別居の家族・親族 | <input checked="" type="radio"/> 3 友人・知人 | | | | | | | | | | | | | | | |
| <input checked="" type="radio"/> 4 近所の人 | <input checked="" type="radio"/> 5 職場の同僚や元同僚 | | | | | | | | | | | | | | | | |
| 6 商店などの店員 | 7 配達や宅配の人（郵便や新聞など） | | | | | | | | | | | | | | | | |
| <input checked="" type="radio"/> 8 医療・福祉・教育関係の専門家 （医師、保健師、ケースワーカー、ヘルパー、保育士、学校教員など） | | | | | | | | | | | | | | | | | |
| 9 電話相談の相談員 | 10 その他（具体的に | ） | | | | | | | | | | | | | | | |

問25 あなたは次に挙げる（1）から（7）の会やグループに参加していますか（〇はそれぞれ1つ）。

| | 1年以上前から参加している | この1年以内に新たに参加するようになった | 参加したいができない | 参加する予定はない |
|--------------------|------------------------------------|------------------------------------|------------|------------------------------------|
| (1) 自治会や町内会 | <input checked="" type="radio"/> 1 | 2 | 3 | 4 |
| (2) ボランティアやNPO | 1 | <input checked="" type="radio"/> 2 | 3 | 4 |
| (3) 宗教団体（檀家や氏子を含む） | <input checked="" type="radio"/> 1 | 2 | 3 | 4 |
| (4) PTAや保護者会 | 1 | 2 | 3 | <input checked="" type="radio"/> 4 |
| (5) 趣味の会やスポーツクラブ | 1 | 2 | 3 | <input checked="" type="radio"/> 4 |
| (6) 職場内の会やグループ | 1 | <input checked="" type="radio"/> 2 | 3 | 4 |
| (7) 同じ学校出身者の会やグループ | <input checked="" type="radio"/> 1 | 2 | 3 | 4 |

問26 あなたは、ふだん選挙の時に投票に行っていますか（〇は1つ）。

- | | | | |
|--|---------------|-------------------|--------|
| <input checked="" type="radio"/> 1 必ず行っている | 2 できるかぎり行っている | 3 忙しくて行くことができていない | 4 行かない |
|--|---------------|-------------------|--------|

問27 次の問について、あなたのお考えに近いものに〇をつけてください。

（1）生活上の困難を解決するにはどのような方法がよいと思いますか。

| |
|---|
| <input checked="" type="radio"/> 1 地域の人々がお互いに協力して取り組んだ方が良い。 |
| 2 自分自身や家族による自助努力で克服した方が良い。 |
| 3 1と2の両方が必要である。 |

（2）社会保障制度は、所得、資産や支払っている保険料の額によらず、だれもが必要に応じて利用できるべきである。

| | | | |
|--------|---|-------------|----------|
| 1 そう思う | <input checked="" type="radio"/> 2 ややそう思う | 3 あまりそう思わない | 4 そう思わない |
|--------|---|-------------|----------|

問28 あなたは次に挙げる(1)～(9)の事柄で頼れる人はいますか。また、「1 いる」と答えた方にお聞きします。それはだれですか(あてはまる番号すべてに○をつけてください)。

| | 頼れる人はいますか | | | それは誰ですか | | | | | |
|-----------------------|-----------|-------|----------------|---------|-------|------|------|----------|-------|
| | 1 | 2 | 3 | 家族・親族 | 友人・知人 | 近所の人 | 職場の人 | 福祉・民生委員・ | その他の人 |
| (1) 子どもの世話や看病 | ① いる | 2 いない | 3 そのことでは人に頼らない | ① | 2 | 3 | 4 | 5 | 6 |
| (2) (子ども以外の) 介護や看病 | ① いる | 2 いない | 3 そのことでは人に頼らない | ① | 2 | 3 | 4 | 5 | 6 |
| (3) 重要な事柄の相談 | ① いる | 2 いない | 3 そのことでは人に頼らない | ① | ② | 3 | 4 | 5 | 6 |
| (4) 愚痴を聞いてくれること | ① いる | 2 いない | 3 そのことでは人に頼らない | ① | ② | 3 | 4 | 5 | 6 |
| (5) 喜びや悲しみを分かち合うこと | ① いる | 2 いない | 3 そのことでは人に頼らない | ① | ② | 3 | 4 | 5 | 6 |
| (6) いざという時のお金の援助 | 1 いる | 2 いない | ③ そのことでは人に頼らない | 1 | 2 | 3 | 4 | 5 | 6 |
| (7) 日頃のちょっとしたことの手助け | ① いる | 2 いない | 3 そのことでは人に頼らない | ① | ② | ③ | 4 | 5 | 6 |
| (8) 家を借りる時の保証人を頼むこと | 1 いる | 2 いない | ③ そのことでは人に頼らない | 1 | 2 | 3 | 4 | 5 | 6 |
| (9) 成年後見人・保佐人を頼むこと(*) | 1 いる | 2 いない | ③ そのことでは人に頼らない | 1 | 2 | 3 | 4 | 5 | 6 |

(*) 成年後見人・保佐人とは、認知症などの理由で判断能力が十分ではない方の法律行為を保護し、支援するため、家庭裁判所によって選ばれる後見人のことをいいます。

問29 あなたは、(1)から(4)の人が、次に挙げる1から7の事柄について助けを必要としているときに、それらの事柄をしますか(○はいくつでも)。

| | 1 子どもの世話や看病 | 2 介護や子ども以外の病 | 3 重要な相談 | 4 愚痴を聞くこと | 5 喜びや悲しみを分かち合うこと | 6 いざという時の援助 | 7 日頃のちょっとした手助け | 8 1～7までのこと |
|-----------|----------------|-----------------|------------|--------------|---------------------|----------------|-------------------|---------------|
| (1) 家族・親族 | ① | ② | ③ | ④ | ⑤ | 6 | ⑦ | 8 |
| (2) 友人・知人 | 1 | 2 | ③ | ④ | ⑤ | 6 | 7 | 8 |
| (3) 近所の人 | 1 | 2 | 3 | 4 | 5 | 6 | ⑦ | 8 |
| (4) 職場の人 | 1 | 2 | 3 | 4 | 5 | 6 | 7 | ⑧ |

あなたやあなたの配偶者（夫や妻）のご両親との経済的な関係についておたずねします。

問30 あなた自身のご両親についておたずねします。

ご存命の方の生年または年齢と同別居についてお答えください。

| | (1) 状況 | (2) 生年、または年齢 | (3) 同別居 |
|----|--|---------------------------|---|
| 父親 | <input checked="" type="radio"/> 1 ご存命である → | 1 明治 | 1 同居している <input checked="" type="radio"/> 2 別居している |
| | <input type="radio"/> 2 すでにお亡くなりである | 2 大正 (3) または () 年生まれ 歳 | |
| | <input checked="" type="radio"/> 3 昭和 | 3 昭和 | |
| | <input type="radio"/> 4 わからない | 4 西暦 | |
| 母親 | <input type="radio"/> 1 ご存命である → | 1 明治 | 1 同居している 2 別居している |
| | <input checked="" type="radio"/> 2 すでにお亡くなりである | 2 大正 () または () 年生まれ 歳 | |
| | <input type="radio"/> 3 昭和 | 3 昭和 | |
| | <input type="radio"/> 4 わからない | 4 西暦 | |

問31 あなたから、ご存命のあなたのご両親およびあなたの配偶者のご両親への経済的な援助についておたずねします。先月、あなたからあなたのご両親へ経済的な援助をしましたか。

「1 している」場合は、支出の総額はいくらでしたか。

あなた自身のご両親についてお答えください。

| | |
|---|---------------------------|
| <input checked="" type="radio"/> 1 している → | 経済的援助の総額 (5) 万 (3) 千円 |
| <input type="radio"/> 2 していない | |

配偶者のご両親についてお答えください。

| | |
|--|-----------------------|
| <input type="radio"/> 1 している → | 経済的援助の総額 () 万 () 千円 |
| <input checked="" type="radio"/> 2 していない | |
| <input type="radio"/> 3 両親ともお亡くなりになった | |

問32 あなたにはお子さんがいらっしゃいますか。

| | |
|---------------------------------------|-----------------------------|
| <input checked="" type="radio"/> 1 いる | <input type="radio"/> 2 いない |
|---------------------------------------|-----------------------------|

お子さんがいらっしゃらない方は、問32で質問終了です。

お子さんがいらっしゃる方に、あなたとあなたのお子さんとの関係についておたずねします。 お子さんには亡くなった方は含めないでください。

問33 お子さんの性別と生年月を記入してください。6人以上、お子さんがいらっしゃる場合は余白にご記入ください。

| | | | |
|-----|--|---|---|
| 第1子 | 男 ・女 | 大正・ 昭和 ・平成・西暦 | (61) 年 (9) 月生まれ |
| 第2子 | 男・ 女 | 大正・昭和・ 平成 ・西暦 | (3) 年 (4) 月生まれ |
| 第3子 | 男・女 | 大正・昭和・平成・西暦 | () 年 (↑) 月生まれ |
| 第4子 | 男・女 | 大正・昭和・平成・西暦 | () 年 () 月生まれ |
| 第5子 | 男・女 | 大正・昭和・平成・西暦 | () 年 () 月生まれ |

問33の例のように、該当する年齢のお子さんがいらっしゃらない場合は、回答は不要です。

問34 現在、18歳未満のお子さんがいる方におたずねします。あなたはお子さんに関する以下の活動に、平均して1日何時間かかわっていますか。数字を記入してください。

- (1) 子どもの身の回りの世話 1日平均 時間
- (2) 子どもの学習面での世話 1日平均 時間
- (3) 子どもと遊ぶこと 1日平均 時間

問35 現在、小学生以下のお子さんがいる方におたずねします。あなたは以下のいずれかの制度が利用できれば働き出したり、より長く働きたいと思いませんか。それぞれ番号に○をつけてください。

| | すでに利用している | ← とも思う 全く思わない → | | | | |
|--------------|-----------|--------------------------------------|---|---|---|---|
| (1) 保育所・幼稚園 | 1 | 2 | 3 | 4 | 5 | 6 |
| (2) 家事代行サービス | 1 | 2 | 3 | 4 | 5 | 6 |
| (3) 短時間勤務制度 | 1 | 2 | 3 | 4 | 5 | 6 |
| (4) 勤務地限定制度 | 1 | 2 | 3 | 4 | 5 | 6 |
| (5) 学童保育 | 1 | 2 | 3 | 4 | 5 | 6 |
| (6) 延長保育 | 1 | 2 | 3 | 4 | 5 | 6 |

問36 現在、小学校入学前のお子さんがいる方におたずねします。

| | ← とも思う 全く思わない → | | | | |
|----------------------------------|--------------------------------------|---|---|---|---|
| (1) 自分は子どもをうまく育てていると思う | 1 | 2 | 3 | 4 | 5 |
| (2) 子どものことで、どうしたらよいかわからなくなることがある | 1 | 2 | 3 | 4 | 5 |

- これで記入は終わりです。もう一度、記入漏れがないかご確認ください。
- ご回答いただいた調査票は、世帯票および世帯員全員の個人票とあわせて回収用の封筒に入れ、のり付けしたうえで調査員にお渡してください。

ご協力ありがとうございました。

主要結果表

| | |
|----------|-----|
| 1. 単純集計 | 177 |
| 2. クロス集計 | 198 |

※注1)

集計表には欠損値を除いた集計結果が示されており、総数が有効票数と一致しない場合がある。

主要結果表目次

| | |
|---|-----|
| 1. 単純集計 | 177 |
| 2. クロス集計 | 198 |
| 表 1 等価世帯所得階級別 住宅の状況(所有形態、構造) 世帯数 | 198 |
| 表 2 世帯主の性・年齢階級別 住宅の状況(所有形態、構造) 世帯数 | 199 |
| 表 3 世帯構造別 住宅の状況(所有形態、構造) 世帯数 | 201 |
| 表 4 世帯主の主観的健康観別 住宅の状況(所有形態、構造) 世帯数 | 201 |
| 表 5 等価世帯所得階級別 住宅の質・住環境 世帯数 | 202 |
| 表 6 世帯主の性・年齢階級別 住宅の質・住環境 世帯数 | 206 |
| 表 7 世帯構造別 住宅の質・住環境 世帯数 | 208 |
| 表 8 世帯類型別 住宅の質・住環境 世帯数 | 210 |
| 表 9 世帯主の主観的健康観別 住宅の質・住環境 世帯数 | 212 |
| 表 10 等価世帯所得階級別 先月(6月)の世帯員全員にかかった費用 平均値 | 213 |
| 表 11 世帯類型別 先月(6月)の世帯員全員にかかった費用 平均値 | 214 |
| 表 12 等価世帯所得階級別 先月(6月)の家計簿の記録状況 世帯数 | 215 |
| 表 13 世帯類型別 先月(6月)の家計簿の記録状況 世帯数 | 215 |
| 表 14 等価世帯所得階級別 過去1年の経済的理由で買えなかった経験の有無(食料) 世帯数 | 215 |
| 表 15 世帯類型別 過去1年の経済的理由で買えなかった経験の有無(食料) 世帯数 | 216 |
| 表 16 等価世帯所得階級別 過去1年の経済的理由で買えなかった経験の有無(衣料) 世帯数 | 216 |
| 表 17 世帯類型別 過去1年の経済的理由で買えなかった経験の有無(衣料) 世帯数 | 216 |
| 表 18 等価世帯所得階級別 過去1年の世帯の公共料金等の未払い・滞納の状況 世帯数 | 217 |
| 表 19 世帯類型別 過去1年の世帯の公共料金等の未払い・滞納の状況 世帯数 | 219 |
| 表 20 等価世帯所得階級別 生活保護の受給状況 世帯数 | 221 |
| 表 21 世帯類型別 生活保護の受給状況 世帯数 | 221 |
| 表 22 世帯主の性・年齢階級別 世帯の市町村国民健康保険の状況(加入者の有無) 世帯数 | 222 |
| 表 23 世帯類型別 世帯の市町村国民健康保険の状況(加入者の有無) 世帯数 | 223 |
| 表 24 等価世帯所得階級別 世帯の市町村国民健康保険の状況(未払いの有無) 世帯数 | 223 |
| 表 25 世帯主の性・年齢階級別 世帯の市町村国民健康保険の状況(未払いの有無) 世帯数 | 224 |
| 表 26 世帯類型別 世帯の市町村国民健康保険の状況(未払いの有無) 世帯数 | 225 |
| 表 27 等価世帯所得階級別 世帯の市町村国民健康保険の状況(未払い期間) 世帯数 | 225 |
| 表 28 世帯主の性・年齢階級別 世帯の市町村国民健康保険の状況(未払い期間) 世帯数 | 226 |
| 表 29 世帯類型別 世帯の市町村国民健康保険の状況(未払い期間) 世帯数 | 227 |
| 表 30 等価世帯所得階級別 世帯の市町村国民健康保険の状況(未払い理由) 世帯数 | 227 |
| 表 31 世帯主の性・年齢階級別 世帯の市町村国民健康保険の状況(未払い理由) 世帯数 | 228 |
| 表 32 世帯類型別 世帯の市町村国民健康保険の状況(未払い理由) 世帯数 | 229 |
| 表 33 等価世帯所得階級別 世帯の生活の状況 世帯数 | 229 |
| 表 34 世帯類型別 世帯の生活の状況 世帯数 | 232 |
| 表 35 等価世帯所得階級別 耐久消費財の所有状況 世帯数 | 234 |

| | | |
|------|---|-----|
| 表 36 | 世帯類型別 耐久消費財の所有状況 世帯数 | 236 |
| 表 37 | 等価世帯所得階級別 支出の負担感 世帯数 | 237 |
| 表 38 | 世帯類型別 支出の負担感 世帯数 | 238 |
| 表 39 | 等価世帯所得階級別 暮らし向き（現在、最初の仕事時、15歳時） 個人数 | 239 |
| 表 40 | 等価世帯所得階級別 生活費用の担い手（現在、最初の仕事時、15歳時） 個人数 | 240 |
| 表 41 | 等価世帯所得階級別 15歳のときの生活保護の受給経験 個人数 | 241 |
| 表 42 | 性・年齢階級別 暮らし向き（現在、最初の仕事時、15歳時） 個人数 | 242 |
| 表 43 | 性・年齢階級別 生活費用の担い手（現在、最初の仕事時、15歳時） 個人数 | 245 |
| 表 44 | 性・年齢階級別 15歳のときの生活保護の受給経験 個人数 | 248 |
| 表 45 | 婚姻状況別 暮らし向き（現在、最初の仕事時、15歳時） 個人数 | 249 |
| 表 46 | 婚姻状況別 生活費用の担い手（現在、最初の仕事時、15歳時） 個人数 | 249 |
| 表 47 | 婚姻状況別 15歳のときの生活保護の受給経験 個人数 | 250 |
| 表 48 | 等価世帯所得階級別 個人の生活の状況 個人数 | 250 |
| 表 49 | 性・年齢階級別 個人の生活の状況 個人数 | 252 |
| 表 50 | 婚姻状況別 個人の生活の状況 個人数 | 257 |
| 表 51 | 性・年齢階級別 現在の就業状況、仕事の経験 個人数 | 258 |
| 表 52 | 等価世帯所得階級別 現在の就業状況、仕事の経験 個人数 | 260 |
| 表 53 | 婚姻状況別 現在の就業状況、仕事の経験 個人数 | 260 |
| 表 54 | 性・年齢階級別 学校を出て初めてした仕事の内容、類型（勤めか自営か）、 勤め先での呼称、勤め先の規模・官公庁の別 個人数 | 261 |
| 表 55 | 世帯構造別 学校を出て初めてした仕事の内容、類型（勤めか自営か）、 勤め先での呼称、勤め先の規模・官公庁の別 個人数 | 265 |
| 表 56 | 性・年齢階級別 現在の仕事の内容、類型（勤めか自営か）、 勤め先での呼称、勤め先の規模・官公庁の別 個人数 | 266 |
| 表 57 | 世帯構造別 現在の仕事の内容、類型（勤めか自営か）、 勤め先での呼称、勤め先の規模・官公庁の別 個人数 | 270 |
| 表 58 | 性・年齢階級別 最後にしていた仕事の内容、類型（勤めか自営か）、 勤め先での呼称、勤め先の規模・官公庁の別 個人数 | 271 |
| 表 59 | 世帯構造別 最後にしていた仕事の内容、類型（勤めか自営か）、 勤め先での呼称、勤め先の規模・官公庁の別 個人数 | 275 |
| 表 60 | 性・年齢階級別 先月の仕事の日数、先週の仕事の時間数 個人数 | 276 |
| 表 61 | 世帯構造別 先月の仕事の日数、先週の仕事の時間数 個人数 | 278 |
| 表 62 | 性・年齢階級別 先週の出勤時間、帰宅時間 個人数 | 279 |
| 表 63 | 世帯構造別 先週の出勤時間、帰宅時間 個人数 | 282 |
| 表 64 | 性・年齢階級別 5年前の状況と比べた現在の状況 個人数 | 283 |
| 表 65 | 世帯構造別 5年前の状況と比べた現在の状況 個人数 | 287 |
| 表 66 | 性・年齢階級別 昨年の収入の金額 平均値 | 288 |
| 表 67 | 世帯構造別 昨年の収入の金額 平均値 | 289 |
| 表 68 | 性・年齢階級別 会話の頻度 個人数 | 290 |
| 表 69 | 等価世帯所得階級別 会話の頻度 個人数 | 291 |

| | | | | |
|-------|-------------------|-------------------|-----|-----|
| 表 70 | 性・年齢階級別 | 会話の人数と相手 | 個人数 | 291 |
| 表 71 | 等価世帯所得階級別 | 会話の人数と相手 | 個人数 | 294 |
| 表 72 | 性・年齢階級別 | 頼れる人の有無 | 個人数 | 295 |
| 表 73 | 等価世帯所得階級別 | 頼れる人の有無 | 個人数 | 304 |
| 表 74 | 性・年齢階級別 | 援助できる事柄 | 個人数 | 307 |
| 表 75 | 等価世帯所得階級別 | 援助できる事柄 | 個人数 | 311 |
| 表 76 | 性・年齢階級別 | 会やグループへの参加状況 | 個人数 | 313 |
| 表 77 | 等価世帯所得階級別 | 会やグループへの参加状況 | 個人数 | 320 |
| 表 78 | 性・年齢階級別 | 選挙の投票状況 | 個人数 | 323 |
| 表 79 | 等価世帯所得階級別 | 選挙の投票状況 | 個人数 | 324 |
| 表 80 | 性・年齢階級別 | 長生きに対する評価 | 個人数 | 325 |
| 表 81 | 等価世帯所得階級別 | 長生きに対する評価 | 個人数 | 326 |
| 表 82 | 現在の暮らし向き別 | 長生きに対する評価 | 個人数 | 326 |
| 表 83 | 社会保障への考え方別 | 長生きに対する評価 | 個人数 | 326 |
| 表 84 | 世帯類型別 | 長生きに対する評価 | 個人数 | 327 |
| 表 85 | 世帯構造別 | 長生きに対する評価 | 個人数 | 327 |
| 表 86 | 地域ブロック別 | 長生きに対する評価 | 個人数 | 328 |
| 表 87 | 婚姻状況別 | 長生きに対する評価 | 個人数 | 328 |
| 表 88 | 主観的健康観別 | 長生きに対する評価 | 個人数 | 328 |
| 表 89 | 健康上の問題による活動制限別 | 長生きに対する評価 | 個人数 | 329 |
| 表 90 | 心の健康状況 (K6)点数階級別 | 長生きに対する評価 | 個人数 | 329 |
| 表 91 | 過去1年間の病気や怪我の経験別 | 長生きに対する評価 | 個人数 | 329 |
| 表 92 | 現在の介護経験、介護をしている相手 | 長生きに対する評価 | 個人数 | 330 |
| 表 93 | 以前の介護経験、介護をした相手別 | 長生きに対する評価 | 個人数 | 330 |
| 表 94 | 子どもの有無別 | 長生きに対する評価 | 個人数 | 331 |
| 表 95 | 現在の生活費用の担い手別 | 長生きに対する評価 | 個人数 | 331 |
| 表 96 | 会話の頻度別 | 長生きに対する評価 | 個人数 | 331 |
| 表 97 | 会話の人数と相手別 | 長生きに対する評価 | 個人数 | 332 |
| 表 98 | 会やグループへの参加状況別 | 長生きに対する評価 | 個人数 | 333 |
| 表 99 | 頼れる人の有無別 | 長生きに対する評価 | 個人数 | 335 |
| 表 100 | 性・年齢階級別 | 現在の介護経験、介護をしている相手 | 個人数 | 337 |
| 表 101 | 等価世帯所得階級別 | 現在の介護経験、介護をしている相手 | 個人数 | 339 |
| 表 102 | 性・年齢階級別 | 希望する介護場所、介護者 | 個人数 | 341 |
| 表 103 | 等価世帯所得階級別 | 希望する介護場所、介護者 | 個人数 | 343 |
| 表 104 | 世帯主の性・年齢階級別 | 子どもにかかわる手当の受給状況 | 個人数 | 344 |
| 表 105 | 等価世帯所得階級別 | 子どもにかかわる手当の受給状況 | 個人数 | 345 |
| 表 106 | 性・年齢階級別 | ワークライフバランスの状況 | 個人数 | 346 |
| 表 107 | 等価世帯所得階級別 | ワークライフバランスの状況 | 個人数 | 349 |
| 表 108 | 性・年齢階級別 | 子どもの世話の時間 | 平均値 | 350 |
| 表 109 | 等価世帯所得階級別 | 子どもの世話の時間 | 平均値 | 351 |

| | | | | |
|-------|-----------|---|---------------|-----|
| 表 110 | 性・年齢階級別 | 子育て制度の利用と就業意欲の状況 | 個人数 | 352 |
| 表 111 | 等価世帯所得階級別 | 子育て制度の利用と就業意欲の状況 | 個人数 | 358 |
| 表 112 | 性・年齢階級別 | 子育てに対する自己評価 | 個人数 | 361 |
| 表 113 | 等価世帯所得階級別 | 子育てに対する自己評価 | 個人数 | 364 |
| 表 114 | 等価世帯所得階級別 | 過去1年間の病気や怪我の経験の有無、 病院や診療所を受診できなかった経験の有無、理由 | 個人数 | 365 |
| 表 115 | 性・年齢階級別 | 過去1年間の病気や怪我の経験の有無、 病院や診療所を受診できなかった経験の有無、理由 | 個人数 | 366 |
| 表 116 | 等価世帯所得階級別 | 健康診断受診状況 | 個人数 | 368 |
| 表 117 | 性・年齢階級別 | 健康診断受診状況 | 個人数 | 369 |
| 表 118 | 性・年齢階級別 | 公的年金への加入状況、年金保険料を払わなかった経験、未納期間 | 個人数（未納期間は平均値） | 370 |
| 表 119 | 等価世帯所得階級別 | 公的年金への加入状況、年金保険料を払わなかった経験、未納期間 | 個人数（未納期間は平均値） | 373 |
| 表 120 | 等価世帯所得階級別 | 社会保障への考え方 | 個人数 | 374 |
| 表 121 | 性・年齢階級別 | 社会保障への考え方 | 個人数 | 375 |
| 表 122 | 等価世帯所得階級別 | 親への経済援助の有無、支出の総額 | 個人数（総額は平均値） | 376 |
| 表 123 | 性・年齢階級別 | 親への経済援助の有無、支出の総額 | 個人数（総額は平均値） | 377 |
| 表 124 | 性・年齢階級別 | 主観的健康感 | 個人数 | 380 |
| 表 125 | 等価世帯所得階級別 | 主観的健康感 | 個人数 | 381 |
| 表 126 | 性・年齢階級別 | 健康上の問題による活動制限の状況 | 個人数 | 382 |
| 表 127 | 等価世帯所得階級別 | 健康上の問題による活動制限の状況 | 個人数 | 384 |
| 表 128 | 等価世帯所得階級別 | 心の健康状況（K6）の合計点の階級 | 個人数 | 385 |
| 表 129 | 性・年齢階級別 | 心の健康状況（K6）の合計点の階級 | 個人数 | 386 |
| 表 130 | 性・年齢階級別 | 婚姻状況 | 個人数 | 388 |
| 表 131 | 等価世帯所得階級別 | 婚姻状況 | 個人数 | 390 |
| 表 132 | 等価世帯所得階級別 | 父親・母親との同別居の状況 | 個人数 | 391 |
| 表 133 | 性・年齢階級別 | 父親・母親との同別居の状況 | 個人数 | 392 |

世帯に関する集計結果(世帯票)

問1(1) 現在の住まいの所有形態(単位 上段:人、下段:%)

| 総数 | 持ち家(一戸建て) | 持ち家(マンション・アパートなどの共同住宅) | 民営の賃貸住宅 | 公営住宅 | UR・公社等賃貸住宅 | 給与住宅 |
|--------|-----------|------------------------|---------|------|------------|------|
| 10,369 | 6,367 | 1,096 | 1,552 | 597 | 192 | 194 |
| 100 | 61.4 | 10.6 | 15.0 | 5.8 | 1.9 | 1.9 |

| 住宅に間借り | 医療機関・介護保険施設、公的施設 | その他 | 無回答 |
|--------|------------------|-----|-----|
| 75 | 30 | 152 | 114 |
| 0.7 | 0.3 | 1.5 | 1.1 |

問1(2) 住宅の構造(単位 上段:人、下段:%)

| 総数 | 木造 | 鉄骨、鉄筋コンクリート | その他 | 不明 | 無回答 |
|--------|-------|-------------|-----|-----|-----|
| 10,369 | 6,304 | 3,575 | 106 | 281 | 103 |
| 100 | 60.8 | 34.5 | 1.0 | 2.7 | 1.0 |

問1(3-1) 住宅の平均床面積

| 総数(世帯数) | 回答数(世帯数) | 平均(平方メートル) |
|---------|----------|------------|
| 10,369 | 8,078 | 110.8 |

問1(3-2) 住宅の部屋数(単位 上段:人、下段:%)

| 総数 | 1部屋 | 2部屋 | 3部屋 | 4部屋 | 5部屋 | 6部屋 |
|--------|-----|-----|-------|-------|-------|-------|
| 10,369 | 461 | 683 | 1,581 | 2,182 | 1,915 | 1,148 |
| 100 | 4.5 | 6.6 | 15.3 | 21.0 | 18.5 | 11.1 |

| 7部屋 | 8部屋 | 9部屋 | 10部屋以上 | 無回答 |
|-----|-----|-----|--------|-----|
| 707 | 396 | 193 | 277 | 826 |
| 6.8 | 3.8 | 1.9 | 2.7 | 8.0 |

問1(4) 住宅の建築年次(完成年次)(単位 上段:人、下段:%)

| 総数 | 平成23年以降 | 平成18～22年 | 平成13～17年 | 平成8～12年 | 平成3～7年 | 昭和56～平成2年 |
|--------|---------|----------|----------|---------|--------|-----------|
| 10,369 | 816 | 762 | 871 | 961 | 899 | 1,839 |
| 100 | 7.9 | 7.4 | 8.4 | 9.3 | 8.7 | 17.7 |

| 昭和46～55年 | 昭和36～45年 | 昭和35年以前 | わからない・不 | 無回答 |
|----------|----------|---------|---------|-----|
| 1,537 | 677 | 389 | 1,162 | 456 |
| 14.8 | 6.5 | 3.8 | 11.2 | 4.4 |

問2 現在の住まいの状況(単位 上段:人、下段:%)

| | 総数 | あてはまる | あてはまらない | 無回答 |
|-------------------------|--------|--------|---------|-----|
| (1)水洗トイレがある | 10,369 | 9,797 | 442 | 130 |
| | 100 | 94.5 | 4.3 | 1.3 |
| (2)浴室・シャワーがある | 10,369 | 10,029 | 211 | 129 |
| | 100 | 96.7 | 2.0 | 1.2 |
| (3)雨漏り、湿気、破損などがある | 10,369 | 1,910 | 8,196 | 263 |
| | 100 | 18.4 | 79.0 | 2.5 |
| (4)窓から十分な光が入らない | 10,369 | 1,014 | 9,080 | 275 |
| | 100 | 9.8 | 87.6 | 2.7 |
| (5)世帯の人数からすると手狭 | 10,369 | 1,141 | 8,933 | 295 |
| | 100 | 11.0 | 86.2 | 2.9 |
| (6)交通の便が悪い | 10,369 | 2,454 | 7,670 | 245 |
| | 100 | 23.7 | 74.0 | 2.4 |
| (7)近隣の騒音がひどい | 10,369 | 999 | 9,104 | 266 |
| | 100 | 9.6 | 87.8 | 2.6 |
| (8)大気汚染、悪臭がひどい | 10,369 | 515 | 9,571 | 283 |
| | 100 | 5.0 | 92.3 | 2.7 |
| (9)地域の犯罪、暴力、荒らし行為がある | 10,369 | 328 | 9,752 | 289 |
| | 100 | 3.2 | 94.1 | 2.8 |
| (10)病院、公共施設、買い物・生活施設が遠い | 10,369 | 2,348 | 7,783 | 238 |
| | 100 | 22.6 | 75.1 | 2.3 |

問3(1-1) 先月(6月)の世帯全員の生活にかかった費用

| | 総数(世帯数) | 回答数(世帯数) | 平均(千円) |
|------------|---------|----------|--------|
| (1)支出総額 | 10,369 | 8,650 | 227.2 |
| (2)食費 | 10,369 | 9,022 | 64.6 |
| (3)電気代 | 10,369 | 9,362 | 9.6 |
| (4)ガス代 | 10,369 | 8,750 | 5.6 |
| (5)その他の光熱費 | 10,369 | 5,553 | 5.7 |
| (6)上下水道代 | 10,369 | 9,056 | 6.7 |
| (7)家賃 | 10,369 | 6,677 | 21.5 |
| (8)住宅ローン | 10,369 | 6,144 | 29.4 |
| (9)交際費 | 10,369 | 7,161 | 14.8 |

問3(1-2) 先月(6月)の世帯全員の生活にかかった費用【18歳未満の子のいる世帯のみ】

| | 総数(世帯数) | 回答数(世帯数) | 平均(千円) |
|----------------|---------|----------|--------|
| (10)学校の授業料・諸費用 | 2,273 | 1,757 | 27.1 |
| (11)塾・家庭教師代 | 2,273 | 1,336 | 12.7 |
| (12)習い事の費用 | 2,273 | 1,518 | 9.2 |

問3(2) 先月(6月)家計簿をつけていたか(単位 上段:人、下段:%)

| 総数 | つけていた | つけていない | 無回答 |
|--------|-------|--------|-------|
| 10,369 | 2,342 | 6,963 | 1,064 |
| 100 | 22.6 | 67.2 | 10.3 |

問4 過去1年間の間に食料が買えなかった経験(単位 上段:人、下段:%)

| 総数 | よくあった | ときどきあった | まれにあった | まれにあった | 無回答 |
|--------|-------|---------|--------|--------|-----|
| 10,369 | 162 | 461 | 789 | 8,730 | 227 |
| 100 | 1.6 | 4.5 | 7.6 | 84.2 | 2.2 |

問5 過去1年間の間に衣料が買えなかった経験(単位 上段:人、下段:%)

| 総数 | よくあった | ときどきあった | まれにあった | まれにあった | 無回答 |
|--------|-------|---------|--------|--------|-----|
| 10,369 | 220 | 411 | 924 | 8,568 | 246 |
| 100 | 2.1 | 4.0 | 8.9 | 82.6 | 2.4 |

問6 過去1年間の未払い経験(単位 上段:人、下段:%)

| | 総数 | あった | なかった | 該当しない | 無回答 |
|--------------|--------|-----|-------|-------|-----|
| (1)電気料金未払い | 10,369 | 279 | 8,219 | 1,644 | 227 |
| | 100 | 2.7 | 79.3 | 15.9 | 2.2 |
| (2)ガス料金未払い | 10,369 | 257 | 7,393 | 2,416 | 303 |
| | 100 | 2.5 | 71.3 | 23.3 | 2.9 |
| (3)水道料金未払い | 10,369 | 255 | 8,092 | 1,770 | 252 |
| | 100 | 2.5 | 78.0 | 17.1 | 2.4 |
| (4)電話代未払い | 10,369 | 273 | 8,218 | 1,635 | 243 |
| | 100 | 2.6 | 79.3 | 15.8 | 2.3 |
| (5)家賃の滞納 | 10,369 | 200 | 3,815 | 5,652 | 702 |
| | 100 | 1.9 | 36.8 | 54.5 | 6.8 |
| (6)住宅ローンの滞納 | 10,369 | 70 | 3,406 | 5,962 | 931 |
| | 100 | 0.7 | 32.9 | 57.5 | 9.0 |
| (7)住民税の滞納 | 10,369 | 375 | 7,362 | 2,211 | 421 |
| | 100 | 3.6 | 71.0 | 21.3 | 4.1 |
| (8)その他の債務不履行 | 10,369 | 311 | 6,076 | 3,411 | 571 |
| | 100 | 3.0 | 58.6 | 32.9 | 5.5 |

問7(1) 生活保護の受給状況(単位 上段:人、下段:%)

| 総数 | 受けている | 受けていない | 無回答 |
|--------|-------|--------|-----|
| 10,369 | 211 | 9,890 | 268 |
| 100 | 2.0 | 95.4 | 2.6 |

問7(2) いつから生活保護を受けているか【生活保護を受けている人のみ】(単位 上段:人、下段:%)

| 総数 | 1年未満 | 1年～2年未満 | 2年～3年未満 | 3年～4年未満 | 4年～5年未満 | 5年～6年未満 |
|-----|------|---------|---------|---------|---------|---------|
| 211 | 13 | 15 | 19 | 9 | 6 | 8 |
| 100 | 6.2 | 7.1 | 9.0 | 4.3 | 2.8 | 3.8 |

| 6年～7年未満 | 7年～8年未満 | 8年～9年未満 | 9年～10年未満 | 10年以上 | 無回答 |
|---------|---------|---------|----------|-------|------|
| 12 | 3 | 5 | 9 | 37 | 75 |
| 5.7 | 1.4 | 2.4 | 4.3 | 17.5 | 35.5 |

問8 市町村国民健康保険の加入状況(単位 上段:人、下段:%)

| 総数 | 加入している | 加入していない | 無回答 |
|--------|--------|---------|-----|
| 10,369 | 4,972 | 4,953 | 444 |
| 100 | 48.0 | 47.8 | 4.3 |

問8(1-1) 市町村国民健康保険の未払い期間【市町村の国民健康保険に加入している世帯員がいる人のみ】
(単位 上段:人、下段:%)

| 総数 | ある | ない | 無回答 |
|-------|-----|-------|-----|
| 4,972 | 308 | 4,351 | 313 |
| 100 | 6.2 | 87.5 | 6.3 |

問8(2-1) 市町村国民健康保険の未払い期間【未払いの人のみ】(単位 上段:人、下段:%)

| 総数 | 1～3か月 | 4～6か月 | 7か月～1年未満 | 1年～2年未満 | 2年以上 | わからない | 無回答 |
|-----|-------|-------|----------|---------|------|-------|------|
| 308 | 69 | 25 | 30 | 24 | 55 | 72 | 33 |
| 100 | 22.4 | 8.1 | 9.7 | 7.8 | 17.9 | 23.4 | 10.7 |

問8(2-2) 市町村国民健康保険の未払い理由【未払いの人のみ】【複数回答】(単位 上段:人、下段:%)

| 総数 | 結婚、転・退職、転居など手続きを忘れていたため | 健康であるため支払う利点がない | 経済的な理由で払えない | 民間の医療保険に加入している | その他 | 無回答 |
|-----|-------------------------|-----------------|-------------|----------------|-----|------|
| 308 | 43 | 9 | 166 | 1 | 27 | 68 |
| 100 | 14.0 | 2.9 | 53.9 | 0.3 | 9.8 | 22.1 |

問9 児童にかかる手当の状況【複数回答】(単位 上段:人、下段:%)

| 総数 | 児童手当 | 児童扶養手当 | 特別児童扶養手当 | どれも受けていない | 無回答 |
|--------|-------|--------|----------|-----------|-------|
| 10,369 | 1,828 | 257 | 52 | 7,135 | 1,306 |
| 100 | 17.6 | 2.5 | 0.5 | 68.8 | 12.6 |

問10(1-1) 貯蓄の有無(単位 上段:人、下段:%)

| 総数 | 貯蓄あり | 貯蓄なし | 無回答 |
|--------|-------|-------|-------|
| 10,369 | 6,818 | 2,542 | 1,009 |
| 100 | 65.8 | 24.5 | 9.7 |

問10(1-2) 貯蓄の総額【貯蓄ありと答えた人のみ】(単位 左列:人、右列:%)

| 総数 | 6,818 | 100 |
|----------------|-------|------|
| 1～50万円未満 | 291 | 4.3 |
| 50～100万円未満 | 262 | 3.8 |
| 100～150万円未満 | 561 | 8.2 |
| 150～200万円未満 | 136 | 2.0 |
| 200～250万円未満 | 520 | 7.6 |
| 250～300万円未満 | 58 | 0.9 |
| 300～350万円未満 | 535 | 7.8 |
| 350～400万円未満 | 43 | 0.6 |
| 400～450万円未満 | 187 | 2.7 |
| 450～500万円未満 | 17 | 0.2 |
| 500～550万円未満 | 714 | 10.5 |
| 550～600万円未満 | 13 | 0.2 |
| 600～650万円未満 | 167 | 2.4 |
| 650～700万円未満 | 19 | 0.3 |
| 700～750万円未満 | 237 | 3.5 |
| 750～800万円未満 | 12 | 0.2 |
| 800～850万円未満 | 211 | 3.1 |
| 850～900万円未満 | 15 | 0.2 |
| 900～950万円未満 | 83 | 1.2 |
| 950～1000万円未満 | 5 | 0.1 |
| 1000～1100万円未満 | 794 | 11.6 |
| 1100～1200万円未満 | 22 | 0.3 |
| 1200～1300万円未満 | 88 | 1.3 |
| 1300～1400万円未満 | 44 | 0.6 |
| 1400～1500万円未満 | 23 | 0.3 |
| 1500～2000万円未満 | 288 | 4.2 |
| 2000～5000万円未満 | 825 | 12.1 |
| 5000～8000万円未満 | 175 | 2.6 |
| 8000～10000万円未満 | 30 | 0.4 |
| 10000万円以上 | 39 | 0.6 |
| 無回答 | 404 | 5.9 |

問10(2) 過去5年間の貯蓄の仕方(単位 上段:人、下段:%)

| 総数 | ほぼ毎月貯蓄 | ときどき貯蓄 | ほとんど貯蓄していない | 全く貯蓄していない | 貯蓄を生活費に回している | 無回答 |
|--------|--------|--------|-------------|-----------|--------------|-----|
| 10,369 | 2,609 | 2,333 | 2,021 | 1,335 | 1,402 | 669 |
| 100 | 25.2 | 22.5 | 19.5 | 12.9 | 13.5 | 6.5 |

問10(3-1) 生活のための借入金(ローン)の有無(単位 上段:人、下段:%)

| 総数 | 借入金あり | 借入金なし | 無回答 |
|--------|-------|-------|-----|
| 10,369 | 2,711 | 6,848 | 810 |
| 100 | 26.2 | 66.0 | 7.8 |

問10(3-2) 借入金(ローン)の総額【借入金ありと答えた人のみ】(単位 左列:人、右列:%)

| 総数 | 2,711 | 100 |
|----------------|-------|------|
| 1～50万円未満 | 80 | 3.0 |
| 50～100万円未満 | 103 | 3.8 |
| 100～150万円未満 | 131 | 4.8 |
| 150～200万円未満 | 65 | 2.4 |
| 200～250万円未満 | 102 | 3.8 |
| 250～300万円未満 | 42 | 1.5 |
| 300～350万円未満 | 105 | 3.9 |
| 350～400万円未満 | 22 | 0.8 |
| 400～450万円未満 | 76 | 2.8 |
| 450～500万円未満 | 24 | 0.9 |
| 500～550万円未満 | 114 | 4.2 |
| 550～600万円未満 | 19 | 0.7 |
| 600～650万円未満 | 41 | 1.5 |
| 650～700万円未満 | 13 | 0.5 |
| 700～750万円未満 | 49 | 1.8 |
| 750～800万円未満 | 11 | 0.4 |
| 800～850万円未満 | 79 | 2.9 |
| 850～900万円未満 | 10 | 0.4 |
| 900～950万円未満 | 57 | 2.1 |
| 950～1000万円未満 | 14 | 0.5 |
| 1000～1100万円未満 | 197 | 7.3 |
| 1100～1200万円未満 | 22 | 0.8 |
| 1200～1300万円未満 | 52 | 1.9 |
| 1300～1400万円未満 | 53 | 2.0 |
| 1400～1500万円未満 | 35 | 1.3 |
| 1500～2000万円未満 | 291 | 10.7 |
| 2000～5000万円未満 | 690 | 25.5 |
| 5000～8000万円未満 | 26 | 1.0 |
| 8000～10000万円未満 | 7 | 0.3 |
| 10000万円以上 | 15 | 0.6 |
| 無回答 | 166 | 6.1 |

問11(1) 世帯の生活状況(単位 上段:人、下段:%)

| | 総数 | あてはまる | あてはまらない | | 無回答 |
|------------------------------|---------------|---------------|---------------|---------------|------------|
| | | | 金銭的理由 | その他の理由 | |
| (1)2日に1回以上、肉・魚を含む 食事をとれる | 10,369 100 | 9,496 91.6 | 242 2.3 | 328 3.2 | 303 2.9 |
| (2)医者にかかることができる | 10,369 100 | 9,819 94.7 | 232 2.2 | 105 1.0 | 213 2.1 |
| (3)歯医者にかかることができる | 10,369 100 | 9,506 91.7 | 308 3.0 | 303 2.9 | 252 2.4 |
| (4)市販の薬を買うことができる | 10,369 100 | 9,429 90.9 | 208 2.0 | 473 4.6 | 259 2.5 |
| (5)親戚の冠婚葬祭に出席できる | 10,369 100 | 9,308 89.8 | 412 4.0 | 377 3.6 | 272 2.6 |
| (6)普段の生活でバス・電車代を 払うことができる | 10,369 100 | 9,628 92.9 | 130 1.3 | 360 3.5 | 251 2.4 |
| (7)不意の出費に備えた貯蓄が ある | 10,369 100 | 7,859 75.8 | 1,565 15.1 | 542 5.2 | 403 3.9 |
| (8)冷暖房設備がある | 10,369 100 | 9,277 89.5 | 483 4.7 | 371 3.6 | 238 2.3 |
| (9)火災報知器を設置している | 10,369 100 | 7,790 75.1 | 379 3.7 | 1,872 18.1 | 328 3.2 |

問11(2) 世帯の耐久消費財の所有状況(単位 上段:人、下段:%)

| | 総数 | ある | 買えない | 必要ない | 無回答 |
|-----------------------|---------------|----------------|------------|---------------|------------|
| (1)家族全員分のベッドまたは布 団 | 10,369 100 | 9,827 94.8 | 62 0.6 | 297 2.9 | 183 1.8 |
| (2)洗濯機 | 10,369 100 | 10,149 97.9 | 30 0.3 | 51 0.5 | 139 1.3 |
| (3)テレビ | 10,369 100 | 10,036 96.8 | 34 0.3 | 157 1.5 | 142 1.4 |
| (4)固定電話 | 10,369 100 | 8,265 79.7 | 79 0.8 | 1,862 18.0 | 163 1.6 |
| (5)自家用車 | 10,369 100 | 7,869 75.9 | 358 3.5 | 1,922 18.5 | 220 2.1 |

問11(3) 世帯の支出の負担感(単位 上段:人、下段:%)

| | 総数 | とても重い (とても大変) | やや重い (やや大変) | 負担はない/ 感じていない | 無回答 |
|-----------------------|---------------|------------------|----------------|------------------|---------------|
| (1)家賃、住宅ローン、修繕費などの住宅費 | 10,369 100 | 1,387 13.4 | 3,104 29.9 | 4,913 47.4 | 965 9.3 |
| (2)教育費 | 10,369 100 | 636 6.1 | 1,182 11.4 | 6,733 64.9 | 1,818 17.5 |
| (3)保育料・ベビーシッター代 | 10,369 100 | 169 1.6 | 398 3.8 | 7,677 74.0 | 2,125 20.5 |
| (4)医療費・介護費 | 10,369 100 | 816 7.9 | 2,572 24.8 | 5,999 57.9 | 982 9.5 |
| (5)家計のやりくり | 10,369 100 | 1,571 15.2 | 4,316 41.6 | 3,898 37.6 | 584 5.6 |

問12 性年齢階級別世帯員数 (単位 左列:人、右列:%)

| 年齢階級 | 男性 | | 女性 | | 無回答 | |
|----------|--------|-----|--------|-----|-----|------|
| | 総数 | | | | | |
| | 12,182 | 100 | 13,091 | 100 | 168 | 100 |
| 0-4歳 | 485 | 4.0 | 435 | 3.3 | 38 | 22.6 |
| 5-9歳 | 526 | 4.3 | 522 | 4.0 | 37 | 22.0 |
| 10-14歳 | 503 | 4.1 | 485 | 3.7 | 22 | 13.1 |
| 15-19歳 | 597 | 4.9 | 589 | 4.5 | 14 | 8.3 |
| 20-24歳 | 467 | 3.8 | 513 | 3.9 | 3 | 1.8 |
| 25-29歳 | 489 | 4.0 | 512 | 3.9 | 4 | 2.4 |
| 30-34歳 | 644 | 5.3 | 628 | 4.8 | 5 | 3.0 |
| 35-39歳 | 758 | 6.2 | 759 | 5.8 | 1 | 0.6 |
| 40-44歳 | 885 | 7.3 | 876 | 6.7 | 2 | 1.2 |
| 45-49歳 | 919 | 7.5 | 934 | 7.1 | 0 | 0.0 |
| 50-54歳 | 805 | 6.6 | 848 | 6.5 | 2 | 1.2 |
| 55-59歳 | 774 | 6.4 | 912 | 7.0 | 3 | 1.8 |
| 60-64歳 | 880 | 7.2 | 975 | 7.4 | 5 | 3.0 |
| 65-69歳 | 1,171 | 9.6 | 1,253 | 9.6 | 4 | 2.4 |
| 70-74歳 | 828 | 6.8 | 903 | 6.9 | 7 | 4.2 |
| 75-79歳 | 698 | 5.7 | 787 | 6.0 | 5 | 3.0 |
| 80-84歳 | 450 | 3.7 | 543 | 4.1 | 10 | 6.0 |
| 85-89歳 | 213 | 1.7 | 393 | 3.0 | 3 | 1.8 |
| 90-94歳 | 72 | 0.6 | 167 | 1.3 | 3 | 1.8 |
| 95-99歳 | 16 | 0.1 | 51 | 0.4 | 0 | 0.0 |
| 100-104歳 | 2 | 0.0 | 5 | 0.0 | 0 | 0.0 |
| 105歳以上 | 0 | 0.0 | 1 | 0.0 | 0 | 0.0 |

| 総計 | |
|--------|-----|
| 25,441 | 100 |
| 958 | 3.8 |
| 1,085 | 4.3 |
| 1,010 | 4.0 |
| 1,200 | 4.7 |
| 983 | 3.9 |
| 1,005 | 4.0 |
| 1,277 | 5.0 |
| 1,518 | 6.0 |
| 1,763 | 6.9 |
| 1,853 | 7.3 |
| 1,655 | 6.5 |
| 1,689 | 6.6 |
| 1,860 | 7.3 |
| 2,428 | 9.5 |
| 1,738 | 6.8 |
| 1,490 | 5.9 |
| 1,003 | 3.9 |
| 609 | 2.4 |
| 242 | 1.0 |
| 67 | 0.3 |
| 7 | 0.0 |
| 1 | 0.0 |

個人に関する集計結果(個人票)

問1 あなたの現在の健康状態(単位 上段:人、下段:%)

| 総数 | よい | まあよい | ふつう | あまりよくない | よくない | 無回答 |
|--------|-------|-------|-------|---------|------|-----|
| 19,800 | 4,620 | 4,404 | 7,317 | 2,799 | 578 | 82 |
| 100 | 23.3 | 22.2 | 37.0 | 14.1 | 2.9 | 0.4 |

問2 あなた自身の健康上の問題による制限(過去6ヶ月以内)(単位 上段:人、下段:%)

| 総数 | 非常に制限があった | 制限はあったがひどくはなかった | 全く制限はなかった | 無回答 |
|--------|-----------|-----------------|-----------|-----|
| 19,800 | 976 | 3,536 | 15,006 | 282 |
| 100 | 4.9 | 17.9 | 75.8 | 1.4 |

問3 長生きすることは良いこと(単位 上段:人、下段:%)

| 総数 | とてもそう思う | ややそう思う | あまりそう思わない | 全くそう思わない | 無回答 |
|--------|---------|--------|-----------|----------|-----|
| 19,800 | 4,816 | 8,634 | 5,287 | 801 | 262 |
| 100 | 24.3 | 43.6 | 26.7 | 4.1 | 1.3 |

問4 あなたの気持ち(単位 上段:人、下段:%)

| | 総数 | いつも | たいてい | ときどき | 少しだけ | まったくない | 無回答 |
|---------------------------|--------|-----|-------|-------|-------|--------|-----|
| (1)まわりの物事に神経過敏 | 19,800 | 938 | 1,333 | 6,007 | 5,194 | 6,034 | 294 |
| | 100 | 4.7 | 6.7 | 30.3 | 26.2 | 30.5 | 1.5 |
| (2)何かに絶望的だと感じた | 19,800 | 484 | 633 | 2,732 | 4,381 | 11,254 | 316 |
| | 100 | 2.4 | 3.2 | 13.8 | 22.1 | 56.8 | 1.6 |
| (3)そわそわ落ち着かない | 19,800 | 338 | 609 | 3,025 | 5,433 | 10,052 | 343 |
| | 100 | 1.7 | 3.1 | 15.3 | 27.4 | 50.8 | 1.7 |
| (4)気分が沈み込んで、何が起ころとも気が晴れない | 19,800 | 462 | 722 | 3,278 | 5,874 | 9,149 | 315 |
| | 100 | 2.3 | 3.7 | 16.6 | 29.7 | 46.2 | 1.6 |
| (5)何をするのも面倒くさい | 19,800 | 835 | 1,246 | 4,607 | 6,674 | 6,153 | 285 |
| | 100 | 4.2 | 6.3 | 23.3 | 33.7 | 31.1 | 1.4 |
| (6)自分は価値のない人間だ | 19,800 | 455 | 499 | 2,177 | 3,901 | 12,443 | 325 |
| | 100 | 2.3 | 2.5 | 11.0 | 19.7 | 62.8 | 1.6 |

問5(1) 過去1年間に病気やケガをしたか(単位 上段:人、下段:%)

| 総数 | した | しなかった | 無回答 |
|--------|-------|--------|-----|
| 19,800 | 9,389 | 10,098 | 313 |
| 100 | 47.4 | 51.0 | 1.6 |

問5(1-1) 受診して治療を受けたか【病気やケガをした人のみ】(単位 上段:人、下段:%)

| 総数 | つねに受診・治療をした | 受診・治療をしなかったことがある | 無回答 |
|-------|-------------|------------------|-----|
| 9,389 | 8,627 | 662 | 100 |
| 100 | 91.9 | 7.1 | 1.1 |

問5(1-2) 病院を受診しなかった理由【受診・治療をしなかったことがある人のみ・複数回答】(単位 上段:人、下段:%)

| 総数 | お金が払えなかったから | 近くに病院・診療所がなかったから | 仕事など多忙で時間がなかったから | その他の理由 | 無回答 |
|-----|-------------|------------------|------------------|--------|-----|
| 662 | 132 | 61 | 429 | 131 | 22 |
| 100 | 19.9 | 9.2 | 64.8 | 19.8 | 3.3 |

問6 過去1年間の健康診断の受診状況(単位 上段:人、下段:%)

| 総数 | 受診した | 受診しなかった | 無回答 |
|--------|--------|---------|-----|
| 19,800 | 13,640 | 5,872 | 288 |
| 100 | 68.9 | 29.7 | 1.5 |

問7(1) 公的年金の加入状況【20歳以上60歳未満の方で公的年金を受給していない人】(単位 上段:人、下段:%)

| 総数 | 国民年金第1号被保険者(自営業者や学生等) | 国民年金第2号被保険者(会社員や公務員等) | 国民年金第3号被保険者(会社員や公務員等の配偶者) | 公的年金に加入していない(加入手続きを行っていないため) | 自分がどの公的年金に加入しているのか、わからない | 無回答 |
|--------|-----------------------|-----------------------|---------------------------|------------------------------|--------------------------|-------|
| 10,855 | 1,587 | 5,717 | 1,815 | 124 | 357 | 1,255 |
| 100 | 14.6 | 52.7 | 16.7 | 1.1 | 3.3 | 11.6 |

問7(1-1) 過去1年間未納(免除・猶予を含む)状況【国民年金第1号被保険者の人のみ】(単位 上段:人、下段:%)

| 総数 | ない(免除・猶予含む) | ある | 無回答 |
|-------|-------------|------|-----|
| 1,587 | 1,255 | 258 | 74 |
| 100 | 79.1 | 16.3 | 4.7 |

問7(1-2) 過去1年間の未納期間【国民年金第1号被保険者で未納経験者の人のみ】(単位 上段:人、下段:%)

| 総数 | 12か月未満 | 1年～5年未満 | 5年～10年未満 | 10年～25年未満 | 25年以上 | 無回答 |
|-----|--------|---------|----------|-----------|-------|------|
| 258 | 69 | 80 | 15 | 7 | 2 | 85 |
| 100 | 26.7 | 31.0 | 5.8 | 2.7 | 0.8 | 32.9 |

問8(1) 現在の介護経験(単位 上段:人、下段:%)

| 総数 | している | していない | 無回答 |
|--------|-------|--------|-----|
| 19,800 | 1,808 | 17,382 | 610 |
| 100 | 9.1 | 87.8 | 3.1 |

問8(1-1) 現在、誰を介護しているか【現在介護している人のみ・複数回答】(単位 上段:人、下段:%)

| 総数 | 自分の親 | 配偶者の親 | 配偶者 | 子ども | 祖父母 | きょうだい | 親戚 | その他 | 無回答 |
|-------|------|-------|------|-----|-----|-------|-----|-----|-----|
| 1,808 | 898 | 358 | 290 | 84 | 72 | 42 | 38 | 38 | 82 |
| 100 | 49.7 | 19.8 | 16.0 | 4.7 | 4.0 | 2.3 | 2.1 | 2.1 | 4.5 |

問8(2) 過去の介護経験(単位 上段:人、下段:%)

| 総数 | ある | ない | 無回答 |
|--------|-------|-------|-------|
| 19,800 | 3,227 | 8,554 | 8,019 |
| 100 | 16.3 | 43.2 | 40.5 |

問8(2-1) 過去、誰を介護したか【過去介護している人のみ・複数回答】(単位 上段:人、下段:%)

| 総数 | 自分の親 | 配偶者の親 | 配偶者 | 子ども | 祖父母 | きょうだい | 親戚 | その他 | 無回答 |
|-------|-------|-------|------|-----|------|-------|-----|-----|-----|
| 3,227 | 1,815 | 1,006 | 360 | 72 | 328 | 103 | 90 | 68 | 31 |
| 100 | 56.2 | 31.2 | 11.2 | 2.2 | 10.2 | 3.2 | 2.8 | 2.1 | 1.0 |

問9(1) 希望する介護場所【40歳以上の人のみ】(単位 上段:人、下段:%)

| 総数 | 介護保険の施設 | 有料老人ホームなどの高齢者専用住宅 | 病院などの医療機関 | 自宅(子どもの自宅も含む) | その他 | 無回答 |
|--------|---------|-------------------|-----------|---------------|-----|-----|
| 15,071 | 5,782 | 1,853 | 2,412 | 3,864 | 305 | 855 |
| 100 | 38.4 | 12.3 | 16.0 | 25.6 | 2.0 | 5.7 |

問9(1-1) だれから介護を受けたいか【希望場所を「自宅」、「その他」と答えた人のみ・複数回答】

(単位 上段:人、下段:%)

| 総数 | 配偶者 | 子ども | 子どもの配偶者 | 介護ヘルパー | 親・きょうだい・親戚 | 分からない | その他 | 無回答 |
|-------|-------|-------|---------|--------|------------|-------|-----|-----|
| 4,169 | 1,891 | 1,945 | 210 | 1,203 | 195 | 623 | 87 | 178 |
| 100 | 45.4 | 46.7 | 5.0 | 28.9 | 4.7 | 14.9 | 2.1 | 4.3 |

問10(1) 現在の就業状況(単位 上段:人、下段:%)

| 総数 | 仕事をしている(休業、休職を含む。学生のアルバイト除く) | 仕事をしていない(仕事を探している) | 仕事をしていない(仕事を探していない、または、学生) | 無回答 |
|--------|------------------------------|--------------------|----------------------------|-------|
| 19,800 | 11,761 | 1,300 | 5,551 | 1,188 |
| 100 | 59.4 | 6.6 | 28.0 | 6.0 |

問10(1-1) 仕事の経験【仕事をしていないと答えた人のみ】(単位 上段:人、下段:%)

| 総数 | 収入をともなう仕事経験なし | 収入をともなう仕事経験あり | 無回答 |
|-------|---------------|---------------|-----|
| 6,851 | 1,514 | 5,327 | 10 |
| 100 | 22.1 | 77.8 | 0.2 |

問11(A-1) 卒業後初めてした仕事の内容【仕事をしている、これまでに収入をともなう仕事をしたことがある人のみ】

(単位 上段:人、下段:%)

| 総数 | 管理的職業 | 専門的・技術的職業 | 事務的職業 | 販売の職業 | サービスの職業 | 保安の職業 | 農林漁業の職業 | 生産工程の職業 |
|--------|-------|-----------|-------|-------|---------|-------|---------|---------|
| 17,088 | 204 | 4,068 | 3,714 | 1,688 | 2,418 | 207 | 365 | 1,890 |
| 100 | 1.2 | 23.8 | 21.7 | 9.9 | 14.2 | 1.2 | 2.1 | 11.1 |

| 輸送・機械運 転の職業 | 建設・採掘の 職業 | 運搬・清掃・ 梱包等の職 業 | その他 | 無回答 |
|----------------|--------------|----------------------|-----|-------|
| 212 | 583 | 159 | 198 | 1,382 |
| 1.2 | 3.4 | 0.9 | 1.2 | 8.1 |

問11(A-2) 初めてした仕事は勤めか自営か【仕事をしている、これまでに収入をともなう仕事をしたことがある人のみ】

(単位 上段:人、下段:%)

| 総数 | 会社・団体の役員 | 一般常雇者(契約期間が1年以上または雇用期間に定めがない者) | 1月以上1年未満の契約の雇用者 | 日々または1月未満の契約の雇用者 | 自営業(雇人あり) | 自営業(雇人なし) | 家族従業者(自家営業の手伝い) | 内職 |
|--------|----------|--------------------------------|-----------------|------------------|-----------|-----------|-----------------|-----|
| 17,088 | 2,548 | 10,695 | 474 | 81 | 296 | 276 | 261 | 30 |
| 100 | 14.9 | 62.6 | 2.8 | 0.5 | 1.7 | 1.6 | 1.5 | 0.2 |

| その他 | 無回答 |
|-----|-------|
| 205 | 2,222 |
| 1.2 | 13.0 |

問11(A-3) 初めてした仕事の勤め先での呼称【雇用者のみ】(単位 上段:人、下段:%)

| 総数 | 正規の職員・従業員 | パート | アルバイト | 労働者派遣事業所の派遣社員 | 契約社員・嘱託 | その他 | 無回答 |
|--------|-----------|-----|-------|---------------|---------|-----|-----|
| 13,798 | 11,940 | 487 | 550 | 95 | 382 | 112 | 232 |
| 100 | 86.5 | 3.5 | 4.0 | 0.7 | 2.8 | 0.8 | 1.7 |

問11(A-4) 初めてした仕事の勤め先の規模・官公庁の別【雇用者のみ】(単位 上段:人、下段:%)

| 総数 | 1~4人 | 5~29人 | 30~99人 | 100~299人 | 300~499人 | 500~999人 | 1000~4999人 | 5000人以上 |
|--------|------|-------|--------|----------|----------|----------|------------|---------|
| 13,798 | 501 | 2,670 | 2,159 | 2,218 | 1,103 | 926 | 1,448 | 1,344 |
| 100 | 3.6 | 19.4 | 15.7 | 16.1 | 8.0 | 6.7 | 10.5 | 9.7 |

| 官公庁 | 無回答 |
|-----|-----|
| 957 | 472 |
| 6.9 | 3.4 |

問11(B-1) 現在の仕事の内容【仕事をしている人のみ】(単位 上段:人、下段:%)

| 総数 | 管理的職業 | 専門的・技術的職業 | 事務的職業 | 販売の職業 | サービスの職業 | 保安の職業 | 農林漁業の職業 | 生産工程の職業 |
|--------|-------|-----------|-------|-------|---------|-------|---------|---------|
| 11,761 | 667 | 2,688 | 1,687 | 946 | 2,007 | 190 | 451 | 1,046 |
| 100 | 5.7 | 22.9 | 14.3 | 8.0 | 17.1 | 1.6 | 3.8 | 8.9 |

| 輸送・機械運 転の職業 | 建設・採掘の 職業 | 運搬・清掃・ 梱包等の職 業 | その他 | 無回答 |
|----------------|--------------|----------------------|-----|-----|
| 333 | 474 | 438 | 227 | 607 |
| 2.8 | 4.0 | 3.7 | 1.9 | 5.2 |

問11(B-2) 現在の仕事は勤めか自営か【仕事をしている、これまでに収入をとまなう仕事をしたことがある人のみ】
(単位 上段:人、下段:%)

| 総数 | 会社・団体 の役員 | 一般常雇者 (契約期間 が1年以上ま たは雇用期 間に定めが ない者) | 1月以上1年 未満の契約 の雇用者 | 日々または1 月未満の契 約の雇用者 | 自営業(雇 人あり) | 自営業(雇 人なし) | 家族従業者 (自家営業 の手伝い) | 内職 |
|--------|--------------|--|-------------------------|--------------------------|---------------|---------------|-------------------------|-----|
| 11,761 | 1,876 | 6,067 | 1,200 | 86 | 515 | 697 | 269 | 37 |
| 100 | 16.0 | 51.6 | 10.2 | 0.7 | 4.4 | 5.9 | 2.3 | 0.3 |

| その他 | 無回答 |
|-----|-----|
| 162 | 852 |
| 1.4 | 7.2 |

問11(B-3) 現在の仕事の勤め先での呼称【雇用者のみ】(単位 上段:人、下段:%)

| 総数 | 正規の職員・従業員 | パート | アルバイト | 労働者派遣事業所の派遣社員 | 契約社員・嘱託 | その他 | 無回答 |
|-------|-----------|-------|-------|---------------|---------|-----|-----|
| 9,229 | 5,746 | 1,850 | 356 | 188 | 826 | 159 | 104 |
| 100 | 62.3 | 20.1 | 3.9 | 2.0 | 9.0 | 1.7 | 1.1 |

問11(B-4) 現在の仕事の勤め先の規模・官公庁の別【雇用者のみ】(単位 上段:人、下段:%)

| 総数 | 1～4人 | 5～29人 | 30～99人 | 100～299人 | 300～499人 | 500～999人 | 1000～4999人 | 5000人以上 |
|-------|------|-------|--------|----------|----------|----------|------------|---------|
| 9,229 | 423 | 2,056 | 1,655 | 1,471 | 693 | 608 | 803 | 726 |
| 100 | 4.6 | 22.3 | 17.9 | 15.9 | 7.5 | 6.6 | 8.7 | 7.9 |

| 官公庁 | 無回答 |
|-----|-----|
| 574 | 220 |
| 6.2 | 2.4 |

問11(C-1) 最後にしていた仕事の内容【現在仕事をしていなくて、これまでに収入をとまなう仕事をしたことがある人のみ】

(単位 上段:人、下段:%)

| 総数 | 管理的職業 | 専門的・技術的職業 | 事務的職業 | 販売の職業 | サービスの職業 | 保安の職業 | 農林漁業の職業 | 生産工程の職業 |
|-------|-------|-----------|-------|-------|---------|-------|---------|---------|
| 5,327 | 298 | 861 | 982 | 415 | 663 | 68 | 129 | 512 |
| 100 | 5.6 | 16.2 | 18.4 | 7.8 | 12.5 | 1.3 | 2.4 | 9.6 |

| 輸送・機械運 転の職業 | 建設・採掘の 職業 | 運搬・清掃・ 梱包等の職 業 | その他 | 無回答 |
|----------------|--------------|----------------------|-----|------|
| 82 | 127 | 158 | 84 | 948 |
| 1.5 | 2.4 | 3.0 | 1.6 | 17.8 |

問11(C-2) 最後にしていた仕事は勤めか自営か

【現在仕事をしていなくて、これまでに収入をとまなう仕事をしたことがある人のみ】

(単位 上段:人、下段:%)

| 総数 | 会社・団体 の役員 | 一般常雇者 (契約期間 が1年以上ま たは雇用期 間に定めが ない者) | 1月以上1年 未満の契約 の雇用者 | 日々または1 月未満の契 約の雇用者 | 自営業(雇 人あり) | 自営業(雇 人なし) | 家族従業者 (自家営業 の手伝い) | 内職 |
|-------|--------------|--|-------------------------|--------------------------|---------------|---------------|-------------------------|-----|
| 5,327 | 570 | 2,301 | 438 | 65 | 132 | 165 | 102 | 56 |
| 100 | 10.7 | 43.2 | 8.2 | 1.2 | 2.5 | 3.1 | 1.9 | 1.1 |

| その他 | 無回答 |
|-----|-------|
| 102 | 1,396 |
| 1.9 | 26.2 |

問11(C-3) 最後にしていた仕事の勤め先での呼称(単位 上段:人、下段:%)

【現在仕事をしていなくて、これまでに収入をとまなう仕事をしたことがある人で、雇用者のみ】

(単位 上段:人、下段:%)

| 総数 | 正規の職 員・従業員 | パート | アルバイト | 労働者派遣 事業所の派 遣社員 | 契約社員・ 嘱託 | その他 | 無回答 |
|-------|---------------|------|-------|-----------------------|-------------|-----|-----|
| 3,374 | 1,897 | 806 | 205 | 66 | 250 | 39 | 111 |
| 100 | 56.2 | 23.9 | 6.1 | 2.0 | 7.4 | 1.2 | 3.3 |

問11(C-4) 最後にしていた仕事の勤め先の規模・官公庁の別

【現在仕事をしていない人で、これまでに収入をとまなう仕事をしたことがある人で、雇用者のみ】
(単位 上段:人、下段:%)

| 総数 | 1～4人 | 5～29人 | 30～99人 | 100～299人 | 300～499人 | 500～999人 | 1000～4999人 | 5000人以上 |
|-------|------|-------|--------|----------|----------|----------|------------|---------|
| 3,374 | 133 | 779 | 625 | 478 | 201 | 163 | 272 | 272 |
| 100 | 3.9 | 23.1 | 18.5 | 14.2 | 6.0 | 4.8 | 8.1 | 8.1 |

| 官公庁 | 無回答 |
|-----|-----|
| 282 | 169 |
| 8.4 | 5.0 |

問12(1) 先月、収入をとまなう仕事をした日数【現在仕事をしている人のみ】(単位 左列:人、右列:%)

| 総数 | 11,761 | 100 | | | |
|-----|--------|-----|-----|-------|------|
| 0日 | 90 | 0.8 | 16日 | 208 | 1.8 |
| 1日 | 11 | 0.1 | 17日 | 156 | 1.3 |
| 2日 | 21 | 0.2 | 18日 | 272 | 2.3 |
| 3日 | 28 | 0.2 | 19日 | 161 | 1.4 |
| 4日 | 47 | 0.4 | 20日 | 2,667 | 22.7 |
| 5日 | 123 | 1.1 | 21日 | 756 | 6.4 |
| 6日 | 60 | 0.5 | 22日 | 2,235 | 19.0 |
| 7日 | 41 | 0.4 | 23日 | 695 | 5.9 |
| 8日 | 67 | 0.6 | 24日 | 715 | 6.1 |
| 9日 | 40 | 0.3 | 25日 | 1,017 | 8.7 |
| 10日 | 227 | 1.9 | 26日 | 400 | 3.4 |
| 11日 | 47 | 0.4 | 27日 | 77 | 0.7 |
| 12日 | 157 | 1.3 | 28日 | 99 | 0.8 |
| 13日 | 122 | 1.0 | 29日 | 27 | 0.2 |
| 14日 | 92 | 0.8 | 30日 | 242 | 2.1 |
| 15日 | 326 | 2.8 | 31日 | 20 | 0.2 |
| | | | 無回答 | 515 | 4.4 |

問12(2) 先週、収入をとまなう仕事をした時間数【現在仕事をしている人のみ】(単位 左列:人、右列:%)

| 総数 | 11,761 | 100 |
|---------------|--------|------|
| 0時間 | 137 | 1.2 |
| 0時間超、20時間未満 | 1,720 | 14.6 |
| 20時間以上、30時間未満 | 1,157 | 9.8 |
| 30時間以上、40時間未満 | 3,181 | 27.0 |
| 40時間以上、50時間未満 | 3,237 | 27.5 |
| 50時間以上、60時間未満 | 1,042 | 8.9 |
| 60時間以上 | 454 | 3.9 |
| 無回答 | 833 | 7.1 |

問13(1) 先週の仕事時間:仕事に行くため家を出た または 仕事を始めた時刻(在宅の場合)の最頻値
【現在仕事をしている人のみ】(単位 上段:人、下段:%)

| 出勤時刻の最頻値 | 7時 | 総数 | 回答者数 | 無回答 |
|-----------------|-------|--------|--------|-----|
| 最頻値を回答した者の割合(%) | 32.4% | 11,761 | 11,096 | 665 |
| | | 100 | 94.3 | 5.7 |

問13(2) 先週の仕事時間:仕事から帰って家に着いた または 仕事を終えた時刻(在宅の場合)の平均時刻

【現在仕事をしている人のみ】(単位 上段:人、下段:%)

| | | | | |
|-----------------|-------|--------|--------|-----|
| 帰宅時刻の最頻値 | 18時 | 総数 | 回答者数 | 無回答 |
| 最頻値を回答した者の割合(%) | 23.4% | 11,761 | 11,066 | 695 |
| | | 100 | 94.1 | 5.9 |

問14 仕事と家族の関係【現在仕事をしている人のみ】(単位 上段:人、下段:%)

| | | | | | | |
|------------------------------------|--------|-------|---------|------------|---------|-----|
| | 総数 | あてはまる | まああてはまる | あまりあてはまらない | あてはまらない | 無回答 |
| (1) 仕事が原因で家族と一緒に過ごす時間が十分取れないでいる | 11,761 | 1,358 | 2,302 | 3,339 | 4,304 | 458 |
| | 100 | 11.6 | 19.6 | 28.4 | 36.6 | 3.9 |
| (2) 家族のあれやこれやで思うように仕事に時間を配分できない | 11,761 | 391 | 1,063 | 3,607 | 6,205 | 495 |
| | 100 | 3.3 | 9.0 | 30.7 | 52.8 | 4.2 |
| (3) 家事や育児で疲れてしまい、仕事をやろうという気持ちにならない | 11,761 | 198 | 774 | 2,541 | 7,669 | 579 |
| | 100 | 1.7 | 6.6 | 21.6 | 65.2 | 4.9 |

問15(1) 性別(単位 上段:人、下段:%)

| | | | |
|--------|-------|--------|-----|
| 総数 | 男性 | 女性 | 無回答 |
| 19,800 | 9,446 | 10,354 | - |
| 100 | 47.7 | 52.3 | - |

問15(2) 年齢(単位 上段:人、下段:%)

| | | | | | | | | | |
|--------|--------|--------|--------|--------|--------|--------|--------|--------|--------|
| 総数 | 18~19歳 | 20~24歳 | 25~29歳 | 30~34歳 | 35~39歳 | 40~44歳 | 45~49歳 | 50~54歳 | 55~59歳 |
| 19,800 | 377 | 858 | 894 | 1,181 | 1,419 | 1,651 | 1,724 | 1,541 | 1,586 |
| 100 | 1.9 | 4.3 | 4.5 | 6.0 | 7.2 | 8.3 | 8.7 | 7.8 | 8.0 |

| | | | | | | | | |
|--------|--------|--------|--------|--------|--------|--------|--------|--------|
| 60~64歳 | 65~69歳 | 70~74歳 | 75~79歳 | 80~84歳 | 85~89歳 | 90~94歳 | 95~99歳 | 100歳以上 |
| 1,758 | 2,293 | 1,584 | 1,355 | 885 | 495 | 158 | 37 | 4 |
| 8.9 | 11.6 | 8.0 | 6.8 | 4.5 | 2.5 | 0.8 | 0.2 | 0.0 |

問15(3) 世帯主とあなたとの関係(単位 上段:人、下段:%)

| | | | | | | | | | |
|--------|-------|-------|-------|-----|-------|-------|-------|-----|-------|
| 総数 | 世帯主 | 配偶者 | きょうだい | 親 | 配偶者の親 | 子 | 子の配偶者 | 孫 | 孫の配偶者 |
| 19,800 | 9,516 | 5,960 | 116 | 562 | 108 | 3,035 | 237 | 109 | 5 |
| 100 | 48.1 | 30.1 | 0.6 | 2.8 | 0.6 | 15.3 | 1.2 | 0.6 | 0.0 |

| | | | |
|-----|--------|-----|-----|
| 祖父母 | その他の親戚 | その他 | 無回答 |
| 7 | 37 | 37 | 71 |
| 0.0 | 0.2 | 0.2 | 0.4 |

問16 婚姻状況(単位 上段:人、下段:%)

| | | | | | |
|--------|-------|--------|-------|-------|-----|
| 総数 | 既婚 | 配偶者あり | 死別 | 離別 | 無回答 |
| 19,800 | 4,055 | 12,669 | 1,563 | 1,118 | 395 |
| 100 | 20.5 | 64.0 | 7.9 | 5.7 | 2.0 |

問17(1) きょうだい別人数(単位 上段:人、下段:%)

1) 兄

| | | | | | | | | |
|--------|-------|-------|-------|-----|-----|-----|------|-------|
| 総数 | 0人 | 1人 | 2人 | 3人 | 4人 | 5人 | 6人以上 | 無回答 |
| 19,800 | 3,426 | 4,993 | 1,116 | 215 | 53 | 15 | 5 | 9,977 |
| 100 | 17.3 | 25.2 | 5.6 | 1.1 | 0.3 | 0.1 | 0.0 | 50.4 |

2) 姉

| | | | | | | | | |
|--------|-------|-------|-------|-----|-----|-----|------|-------|
| 総数 | 0人 | 1人 | 2人 | 3人 | 4人 | 5人 | 6人以上 | 無回答 |
| 19,800 | 3,301 | 5,204 | 1,318 | 360 | 101 | 27 | 4 | 9,485 |
| 100 | 16.7 | 26.3 | 6.7 | 1.8 | 0.5 | 0.1 | 0.0 | 47.9 |

3) 弟

| 総数 | 0人 | 1人 | 2人 | 3人 | 4人 | 5人 | 6人以上 | 無回答 |
|--------|-------|-------|-------|-----|-----|-----|------|-------|
| 19,800 | 3,272 | 5,401 | 1,180 | 208 | 42 | 5 | 6 | 9,686 |
| 100 | 16.5 | 27.3 | 6.0 | 1.1 | 0.2 | 0.0 | 0.0 | 48.9 |

4) 妹

| 総数 | 0人 | 1人 | 2人 | 3人 | 4人 | 5人 | 6人以上 | 無回答 |
|--------|-------|-------|-------|-----|-----|-----|------|-------|
| 19,800 | 3,372 | 5,174 | 1,234 | 242 | 63 | 12 | 4 | 9,699 |
| 100 | 17.0 | 26.1 | 6.2 | 1.2 | 0.3 | 0.1 | 0.0 | 49.0 |

問17(2) きょうだいの数(あなたを含めた)(単位 上段:人、下段:%)

| 総数 | 1人 | 2人 | 3人 | 4人 | 5人 | 6人 | 7人 | 8人 | 9人 |
|--------|-------|-------|-------|-------|-----|-----|-----|-----|-----|
| 19,800 | 2,098 | 6,778 | 5,582 | 2,170 | 953 | 479 | 218 | 79 | 18 |
| 100 | 10.6 | 34.2 | 28.2 | 11.0 | 4.8 | 2.4 | 1.1 | 0.4 | 0.1 |

| 10人以上 | 無回答 |
|-------|-------|
| 16 | 1,409 |
| 0.1 | 7.1 |

問18(1) 最後に通った(通っている)学校(単位 上段:人、下段:%)

| 総数 | 小・中学校 (尋常小学校、高等小学校、新制中学校) | 高校(旧制中学校、旧制実業学校、新制高校) | 短大・高専 (旧制高校、新制短大・高専) | 大学・大学院(旧制・新制) | その他(専修学校、専門学校) | 無回答 |
|--------|------------------------------|-----------------------|-------------------------|---------------|----------------|-----|
| 19,800 | 2,395 | 7,931 | 2,016 | 4,819 | 2,062 | 577 |
| 100 | 12.1 | 40.1 | 10.2 | 24.3 | 10.4 | 2.9 |

問18(2) 最後に通った(通っている)学校の卒業の有無(単位 上段:人、下段:%)

| 総数 | 卒業した | 退学した | 在学中 | 無回答 |
|--------|--------|------|-----|-------|
| 19,800 | 16,931 | 889 | 605 | 1,375 |
| 100 | 85.5 | 4.5 | 3.1 | 6.9 |

問19 5年前の状況と比べた現在の状況(単位 上段:人、下段:%)

(1) 生活水準

| 総数 | かなり良くなった | 良くなった | ほとんど変わらない | 悪くなった | かなり悪くなった | 無回答 |
|--------|----------|-------|-----------|-------|----------|-----|
| 19,800 | 378 | 2,176 | 11,154 | 4,610 | 1,112 | 370 |
| 100 | 1.9 | 11.0 | 56.3 | 23.3 | 5.6 | 1.9 |

(2) 健康状態

| 総数 | かなり良くなった | 良くなった | ほとんど変わらない | 悪くなった | かなり悪くなった | 無回答 |
|--------|----------|-------|-----------|-------|----------|-----|
| 19,800 | 164 | 762 | 11,386 | 6,179 | 955 | 354 |
| 100 | 0.8 | 3.9 | 57.5 | 31.2 | 4.8 | 1.8 |

(3) 仕事の状況

| 総数 | 楽になった | ほとんど変わらない | 厳しくなった | 5年前、または現在働いていない | 無回答 |
|--------|-------|-----------|--------|-----------------|-------|
| 19,800 | 1,291 | 5,760 | 4,966 | 6,553 | 1,230 |
| 100 | 6.5 | 29.1 | 25.1 | 33.1 | 6.2 |

(4) 収入

| 総数 | 増えた | あまり変わらない | 減った | 無回答 |
|--------|-------|----------|-------|-------|
| 19,800 | 3,309 | 7,072 | 8,031 | 1,388 |
| 100 | 16.7 | 35.7 | 40.6 | 7.0 |

問20(1-1) あなたの暮らし向き(単位 上段:人、下段:%)

| | 総数 | 大変ゆとりがある(あった) | ややゆとりがある(あった) | 普通 | やや苦しい(かった) | 大変苦しい(かった) | 無回答 |
|-------------|--------|---------------|---------------|--------|------------|------------|-----|
| 現在 | 19,800 | 383 | 1,763 | 10,654 | 4,954 | 1,642 | 404 |
| | 100 | 1.9 | 8.9 | 53.8 | 25.0 | 8.3 | 2.0 |
| 最初の仕事に就いたあと | 17,088 | 817 | 2,375 | 9,288 | 3,215 | 1,005 | 388 |
| | 100 | 4.8 | 13.9 | 54.4 | 18.8 | 5.9 | 2.3 |
| 15歳の頃 | 19,800 | 995 | 1,827 | 10,929 | 3,515 | 1,658 | 876 |
| | 100 | 5.0 | 9.2 | 55.2 | 17.8 | 8.4 | 4.4 |

問20(1-2) あなたの生活費用の担い手【複数回答】(単位 上段:人、下段:%)

| | 総数 | 自分 | 父親 | 母親 | 祖父母 | きょうだい | 配偶者 | 子ども |
|-------------|--------|--------|--------|-------|-----|-------|-------|-------|
| 現在 | 19,800 | 12,784 | 1,738 | 1,399 | 112 | 194 | 7,039 | 1,332 |
| | 100 | 64.6 | 8.8 | 7.1 | 0.6 | 1.0 | 35.6 | 6.7 |
| 最初の仕事に就いたあと | 17,088 | 12,597 | 5,430 | 2,721 | 168 | 409 | 925 | 89 |
| | 100 | 73.7 | 31.8 | 15.9 | 1.0 | 2.4 | 5.4 | 0.5 |
| 15歳の頃 | 19,800 | 1,610 | 14,990 | 7,866 | 632 | 697 | — | — |
| | 100 | 8.1 | 75.7 | 39.7 | 3.2 | 3.5 | — | — |

| | その他の親戚 | 公的支援 | その他 | 無回答 |
|--|--------|------|-----|-------|
| | 36 | 629 | 251 | 945 |
| | 0.2 | 3.2 | 1.3 | 4.8 |
| | 19 | 41 | 80 | 1,059 |
| | 0.1 | 0.2 | 0.5 | 6.2 |
| | 81 | 64 | 86 | 1,778 |
| | 0.4 | 0.3 | 0.4 | 9.0 |

問20(2) 15歳の頃に、あなたの世帯は生活保護を受けていたか？(単位 上段:人、下段:%)

| 総数 | 受けていた | 受けていなかった | わからない | 無回答 |
|--------|-------|----------|-------|-----|
| 19,800 | 231 | 18,301 | 625 | 643 |
| 100 | 1.2 | 92.4 | 3.2 | 3.3 |

問21(1) 昨年1年間の収入の有無(単位 上段:人、下段:%)

| 総数 | 収入あり | 収入無し | 無回答 |
|--------|--------|-------|-------|
| 19,800 | 14,727 | 3,458 | 1,615 |
| 100 | 74.38 | 17.46 | 8.16 |

問21(2) 昨年1年間の収入の合計額【収入ありと答えた人のみ】(単位 左列:人、右列:%)

| 総数 | 14,727 | 100 |
|---------------|--------|------|
| 1万円未満 | 34 | 0.1 |
| 1～50万円未満 | 783 | 5.2 |
| 50～100万円未満 | 2,001 | 13.4 |
| 100～150万円未満 | 1,922 | 13.1 |
| 150～200万円未満 | 1,437 | 9.6 |
| 200～250万円未満 | 1,882 | 12.9 |
| 250～300万円未満 | 1,078 | 7.3 |
| 300～350万円未満 | 1,259 | 8.5 |
| 350～400万円未満 | 669 | 4.5 |
| 400～450万円未満 | 758 | 5.2 |
| 450～500万円未満 | 409 | 2.8 |
| 500～550万円未満 | 548 | 3.7 |
| 550～600万円未満 | 149 | 1.0 |
| 600～650万円未満 | 336 | 2.3 |
| 650～700万円未満 | 88 | 0.6 |
| 700～750万円未満 | 193 | 1.3 |
| 750～800万円未満 | 44 | 0.3 |
| 800～850万円未満 | 119 | 0.8 |
| 850～900万円未満 | 30 | 0.2 |
| 900～950万円未満 | 55 | 0.4 |
| 950～1000万円未満 | 19 | 0.1 |
| 1000～1100万円未満 | 100 | 0.7 |
| 1100～1200万円未満 | 21 | 0.1 |
| 1200～1300万円未満 | 30 | 0.2 |
| 1300～1400万円未満 | 11 | 0.1 |
| 1400～1500万円未満 | 8 | 0.1 |
| 1500～2000万円未満 | 23 | 0.2 |
| 2000万円以上 | 34 | 0.2 |
| 無回答 | 687 | 5.0 |

問22 あなた自身について(単位 上段:人、下段:%)

| | 総数 | あてはまる | あてはまらない(金銭的理由) | あてはまらない(必要でない) | 無回答 |
|---|---------------|----------------|----------------|----------------|--------------|
| (1) 病気・ケガ・死亡などに備える保険(生命保険、損害保険など)加入している | 19,800 100 | 16,026 80.9 | 1,399 7.1 | 1,569 7.9 | 806 4.1 |
| (2) 仕事用のスーツがある | 19,800 100 | 8,455 42.7 | 321 1.6 | 9,761 49.3 | 1,263 6.4 |
| (3) 携帯電話(スマートフォンを含む)を持っている | 19,800 100 | 17,183 86.8 | 231 1.2 | 1,719 8.7 | 667 3.4 |
| (4) 年に一回は、泊まりがけの旅行に行くことができる | 19,800 100 | 11,405 57.6 | 3,201 16.2 | 4,235 21.4 | 959 4.8 |
| (5) 家族のためでなく、自分で使えるお金がある | 19,800 100 | 15,402 77.8 | 2,395 12.1 | 1,199 6.1 | 804 4.1 |

問23 会話頻度(単位 上段:人、下段:%)

| 総数 | 毎日 | 2～3日に1回 | 4～7日(1週間)に1回 | 2週間に1回 | 1か月に1回 | ほとんど話をしない | 無回答 |
|--------|--------|---------|--------------|--------|--------|-----------|-----|
| 19,800 | 17,647 | 965 | 309 | 71 | 74 | 281 | 453 |
| 100 | 89.1 | 4.9 | 1.6 | 0.4 | 0.4 | 1.4 | 2.3 |

問24(1) 過去1か月間に直接話をした人数(単位 上段:人、下段:%)

| 総数 | 0人 | 1～4人 | 5～9人 | 10～20人 | 21～49人 | 50人以上 | 無回答 |
|--------|-----|-------|-------|--------|--------|-------|-------|
| 19,800 | 54 | 1,533 | 2,672 | 6,137 | 3,778 | 4,351 | 1,275 |
| 100 | 0.3 | 7.7 | 13.5 | 31.0 | 19.1 | 22.0 | 6.4 |

問24(2) 会話相手【過去1か月間に直接話をした相手がいる人のみ、複数回答】(単位 上段:人、下段:%)

| 総数 | 同居の家族・親族 | 別居の家族・親族 | 友人・知人 | 近所の人 | 職場の同僚や元同僚 | 商店などの店員 | 配達や宅配の人(郵便や新聞など) | 医療・福祉・教育関係の専門家 |
|--------|----------|----------|--------|--------|-----------|---------|------------------|----------------|
| 18,471 | 15,898 | 9,645 | 13,936 | 11,599 | 10,987 | 7,448 | 6,435 | 7,224 |
| 100 | 86.1 | 52.2 | 75.4 | 62.8 | 59.5 | 40.3 | 34.8 | 39.1 |

| 電話相談の相談員 | その他 |
|----------|-------|
| 204 | 1,203 |
| 1.1 | 6.5 |

問25 会やグループへの参加(単位 上段:人、下段:%)

| | 総数 | 1年以上前から参加している | この1年以内に新たに参加するようになった | 参加したいができない | 参加する予定はない | 無回答 |
|--------------------|--------|---------------|----------------------|------------|-----------|-------|
| (1) 自治会や町内会 | 19,800 | 8,040 | 539 | 1,097 | 8,840 | 1,284 |
| | 100 | 40.6 | 2.7 | 5.5 | 44.7 | 6.5 |
| (2) ボランティアやNPO | 19,800 | 1,528 | 208 | 1,794 | 14,356 | 1,914 |
| | 100 | 7.7 | 1.1 | 9.1 | 72.5 | 9.7 |
| (3) 宗教団体 | 19,800 | 2,570 | 75 | 328 | 14,934 | 1,893 |
| | 100 | 13.0 | 0.4 | 1.7 | 75.4 | 9.6 |
| (4) PTAや保護者会 | 19,800 | 1,995 | 299 | 486 | 14,700 | 2,320 |
| | 100 | 10.1 | 1.5 | 2.5 | 74.2 | 11.7 |
| (5) 趣味の会やスポーツクラブ | 19,800 | 4,546 | 494 | 2,210 | 11,011 | 1,539 |
| | 100 | 23.0 | 2.5 | 11.2 | 55.6 | 7.8 |
| (6) 職場の会やグループ | 19,800 | 3,887 | 481 | 819 | 12,378 | 2,235 |
| | 100 | 19.6 | 2.4 | 4.1 | 62.5 | 11.3 |
| (7) 同じ学校出身者の会やグループ | 19,800 | 4,364 | 263 | 1,535 | 11,705 | 1,933 |
| | 100 | 22.0 | 1.3 | 7.8 | 59.1 | 9.8 |

問26 選挙の投票(単位 上段:人、下段:%)

| 総数 | 必ず行っている | できるかぎり行っている | 忙しくて行くことができていない | 行かない | 無回答 |
|--------|---------|-------------|-----------------|-------|-----|
| 19,800 | 8,999 | 6,770 | 987 | 2,578 | 466 |
| 100 | 45.5 | 34.2 | 5.0 | 13.0 | 2.4 |

問27(1) 生活上の困難を解決するのによい方法(単位 上段:人、下段:%)

| 総数 | 地域の人々がお互いに協力して取り組んだ方がよい | 自分自身や家族による自助努力で克服した方がよい | 1と2の両方が必要である | 無回答 |
|--------|-------------------------|-------------------------|--------------|-----|
| 19,800 | 2,296 | 4,348 | 12,210 | 946 |
| 100 | 11.6 | 22.0 | 61.7 | 4.8 |

問27(2) 社会保障制度は、所得、資産や支払っている保険料の額によらず、だれもが必要に応じて利用できるべき(単位 上段:人、下段:%)

| 総数 | そう思う | ややそう思う | あまりそう思わない | そう思わない | 無回答 |
|--------|-------|--------|-----------|--------|-----|
| 19,800 | 8,277 | 7,719 | 2,168 | 832 | 804 |
| 100 | 41.8 | 39.0 | 11.0 | 4.2 | 4.1 |

問28(1) その事柄で頼れる人の有無(単位 上段:人、下段:%)

| | 総数 | いる | いない | そのことでは 人に頼らない | 無回答 |
|-------------------------|---------------|----------------|---------------|------------------|---------------|
| (1) 子どもの世話や看病 | 19,800 100 | 11,509 58.1 | 3,569 18.0 | 2,060 10.4 | 2,662 13.4 |
| (2) (子ども以外の) 介護や看病 | 19,800 100 | 11,218 56.7 | 4,822 24.4 | 1,453 7.3 | 2,307 11.7 |
| (3) 重要な事柄の相談 | 19,800 100 | 16,206 81.9 | 1,313 6.6 | 802 4.1 | 1,479 7.5 |
| (4) 愚痴を聞いてくれる こと | 19,800 100 | 16,205 81.8 | 1,158 5.9 | 1,036 5.2 | 1,401 7.1 |
| (5) 喜びや悲しみを 分かち合うこと | 19,800 100 | 16,819 84.9 | 977 4.9 | 568 2.9 | 1,436 7.3 |
| (6) いざという時のお金 の援助 | 19,800 100 | 11,007 55.6 | 2,978 15.0 | 4,395 22.2 | 1,420 7.2 |
| (7) 日頃のちょっとした ことの手助け | 19,800 100 | 15,613 78.9 | 1,348 6.8 | 1,356 6.9 | 1,483 7.5 |
| (8) 家を借りる時の 保証人を頼むこと | 19,800 100 | 10,358 52.3 | 2,237 11.3 | 5,116 25.8 | 2,089 10.6 |
| (9) 成年後見人・保佐人 を頼むこと | 19,800 100 | 7,578 38.3 | 4,046 20.4 | 5,820 29.4 | 2,356 11.9 |

問28(2) その事柄であなたが頼れる人【それぞれの項目で頼れる人がいると答えた人のみ、複数回答】
(単位 上段:人、下段:%)

| | 総数 | 家族・親族 | 友人・知人 | 近所の人 | 職場の人 | 民生委員・ 福祉の人 | その他の人 |
|-------------------------|---------------|----------------|---------------|---------------|---------------|---------------|------------|
| (1) 子どもの世話や看病 | 11,509 100 | 11,354 98.7 | 1,088 9.5 | 348 3.0 | 146 1.3 | 124 1.1 | 111 1.0 |
| (2) (子ども以外の) 介護や看病 | 11,218 100 | 10,826 96.5 | 599 5.3 | 211 1.9 | 102 0.9 | 481 4.3 | 183 1.6 |
| (3) 重要な事柄の相談 | 16,206 100 | 15,297 94.4 | 5,623 34.7 | 219 1.4 | 1,412 8.7 | 158 1.0 | 278 1.7 |
| (4) 愚痴を聞いてくれる こと | 16,205 100 | 13,757 84.9 | 9,883 61.0 | 873 5.4 | 3,384 20.9 | 117 0.7 | 316 2.0 |
| (5) 喜びや悲しみを 分かち合うこと | 16,819 100 | 15,535 92.4 | 9,281 55.2 | 815 4.9 | 2,431 14.5 | 60 0.4 | 277 1.7 |
| (6) いざという時のお金 の援助 | 11,007 100 | 10,800 98.1 | 672 6.1 | 29 0.3 | 139 1.3 | 29 0.3 | 75 0.7 |
| (7) 日頃のちょっとした ことの手助け | 15,613 100 | 14,440 92.5 | 6,607 42.3 | 2,672 17.1 | 2,011 12.9 | 136 0.9 | 198 1.3 |
| (8) 家を借りる時の 保証人を頼むこと | 10,358 100 | 10,055 97.1 | 754 7.3 | 49 0.5 | 141 1.4 | 13 0.1 | 80 0.8 |
| (9) 成年後見人・保佐人 を頼むこと | 7,578 100 | 7,332 96.8 | 358 4.7 | 27 0.4 | 32 0.4 | 91 1.2 | 88 1.2 |

問29 あなたが手助けを行う相手および事柄【複数回答】(単位 上段:人、下段:%)

| | 総数 | (1) 子どもの世話や看病 | (2) (子ども以外の)介護や看病 | (3) 重要な事柄の相談 | (4) 愚痴を聞くこと | (5) 喜びや悲しみを分かち合うこと | (6) いざという時のお金の援助 | (7) 日頃のちょっとした手助け | (8) 1~7までのことはしない |
|-----------|---------------|----------------|-------------------|----------------|----------------|--------------------|------------------|------------------|------------------|
| (1) 家族・親族 | 19,800 100 | 13,855 70.0 | 12,909 65.2 | 15,444 78.0 | 15,090 76.2 | 15,194 76.7 | 11,220 56.7 | 15,072 76.1 | 542 2.7 |
| (2) 友人・知人 | 19,800 100 | 2,754 13.9 | 1,227 6.2 | 7,759 39.2 | 13,193 66.6 | 11,304 57.1 | 1,273 6.4 | 9,558 48.3 | 1,705 8.6 |
| (3) 近所の人 | 19,800 100 | 1,084 5.5 | 413 2.1 | 1,175 5.9 | 4,827 24.4 | 3,300 16.7 | 104 0.5 | 9,247 46.7 | 4,596 23.2 |
| (4) 職場の人 | 19,800 100 | 710 3.6 | 265 1.3 | 3,052 15.4 | 7,063 35.7 | 4,803 24.3 | 380 1.9 | 5,989 30.3 | 5,441 27.5 |

問30(1) あなた自身の両親の状況(単位 上段:人、下段:%)

| | 総数 | 存命である | すでに亡くなっている | わからない | 無回答 |
|--------|---------------|----------------|----------------|------------|--------------|
| (1) 父親 | 19,800 100 | 7,349 37.1 | 10,524 53.2 | 343 1.7 | 1,584 8.0 |
| (2) 母親 | 19,800 100 | 10,333 52.2 | 7,690 38.8 | 144 0.7 | 1,633 8.3 |

問30(2) あなた自身の両親の年齢【存命であると答えた人のみ】(単位 上段:人、下段:%)

| | 総数 | 50歳未満 | 50~54歳 | 55~59歳 | 60~64歳 | 65~69歳 | 70~74歳 | 75~79歳 | 80~84歳 |
|--------|---------------|------------|------------|------------|---------------|---------------|---------------|---------------|---------------|
| (1) 父親 | 7,349 100 | 278 3.8 | 491 6.7 | 632 8.6 | 833 11.3 | 1,167 15.9 | 1,003 13.7 | 956 13.0 | 758 10.3 |
| (2) 母親 | 10,333 100 | 462 4.5 | 682 6.6 | 856 8.3 | 1,043 10.1 | 1,356 13.1 | 1,243 12.0 | 1,175 11.4 | 1,110 10.7 |

| | 85~89歳 | 90歳以上 | 無回答 |
|--------|------------|------------|------------|
| (1) 父親 | 468 6.4 | 239 3.3 | 524 7.1 |
| (2) 母親 | 855 8.3 | 821 8.0 | 730 7.1 |

問30(3) あなた自身の両親との同別居の状況【存命であると答えた人のみ】(単位 上段:人、下段:%)

| | 総数 | 同居 | 別居 | 無回答 |
|--------|---------------|---------------|---------------|------------|
| (1) 父親 | 7,349 100 | 2,545 34.6 | 4,580 62.3 | 224 3.1 |
| (2) 母親 | 10,333 100 | 3,493 33.8 | 6,397 61.9 | 443 4.3 |

問31(1) あなた自身の両親への経済的な援助(単位 上段:人、下段:%)

| | 総数 | している | していない | 両親とも死亡 | 無回答 |
|----------|---------------|--------------|----------------|---------------|---------------|
| あなた自身の両親 | 19,800 100 | 1,202 6.1 | 10,200 51.5 | - | 8,398 42.4 |
| 配偶者の両親 | 19,800 100 | 279 1.4 | 9,460 47.8 | 3,928 19.8 | 6,133 31.0 |

問31(2) 支出の総額【経済的援助をしている人のみ】(単位 上段:人、下段:%)

| | 総数 | 5千円未満 | 5千～1万円未満 | 1万～2万円未満 | 2万～5万円未満 | 5万～10万円未満 | 10万～20万円未満 | 20万～30万円未満 | 30万～40万円未満 |
|----------|-------|-------|----------|----------|----------|-----------|------------|------------|------------|
| あなた自身の両親 | 1,202 | 16 | 26 | 121 | 503 | 291 | 92 | 23 | 12 |
| | 100 | 1.3 | 2.2 | 10.1 | 41.9 | 24.2 | 7.7 | 1.9 | 1.0 |
| 配偶者の両親 | 279 | 7 | 10 | 37 | 81 | 47 | 28 | 3 | 2 |
| | 100 | 2.5 | 3.6 | 13.3 | 29.0 | 16.9 | 10.0 | 1.1 | 0.7 |

| 40万～50万円未満 | 50万～100万円未満 | 100万円以上 | 無回答 |
|------------|-------------|---------|------|
| 3 | 12 | 15 | 88 |
| 0.3 | 1.0 | 1.3 | 7.3 |
| 1 | 8 | 9 | 46 |
| 0.4 | 2.9 | 3.2 | 16.5 |

問32 子どもの有無(単位 上段:人、下段:%)

| 総数 | いる | いない | 無回答 |
|--------|--------|-------|-----|
| 19,800 | 13,629 | 5,245 | 926 |
| 100 | 68.8 | 26.5 | 4.7 |

問33 子どもの人数【いると答えた人のみ】(単位 上段:人、下段:%)

| 総数 | 1人 | 2人 | 3人 | 4人 | 5人 | 6人以上 | 無回答 |
|--------|-------|-------|-------|-----|-----|------|-----|
| 13,629 | 2,917 | 7,054 | 2,809 | 335 | 62 | 16 | 436 |
| 100 | 21.4 | 51.8 | 20.6 | 2.5 | 0.5 | 0.1 | 3.2 |

| | 子どもの人数 | 平均年齢 |
|---------|--------|------|
| 子ども(男性) | 13,847 | 30.5 |
| 子ども(女性) | 13,080 | 30.6 |
| 子どもの総数 | 26,927 | 30.5 |

問34 お子さんに関する活動に関わる1日の平均時間【18歳未満のお子さんがある人のみ】(単位 左列:人、右列:時間)

| | 総数 | 回答数 | 1日平均時間 |
|-----------------|-------|-------|--------|
| (1) 子どもの身の回りの世話 | 3,920 | 3,686 | 3.3 |
| (2) 子どもの学習面での世話 | 3,920 | 3,419 | 0.8 |
| (3) 子どもと遊ぶこと | 3,920 | 3,556 | 1.6 |

問35 制度が利用できれば、働き出したり、より長く働きたいと思うか【小学生以下のお子さんがある人のみ】

(単位 上段:人、下段:%)

| | 総数 | すでに利用している | とても思う | ややそう思う | どちらともいえない | あまりそう思わない | 全く思わない | 無回答 |
|--------------|-------|-----------|-------|--------|-----------|-----------|--------|------|
| (1) 保育所・幼稚園 | 2,888 | 1,240 | 433 | 91 | 127 | 29 | 243 | 725 |
| | 100 | 42.9 | 15.0 | 3.2 | 4.4 | 1.0 | 8.4 | 25.1 |
| (2) 家事代行サービス | 2,888 | 11 | 389 | 167 | 350 | 204 | 922 | 845 |
| | 100 | 0.4 | 13.5 | 5.8 | 12.1 | 7.1 | 31.9 | 29.3 |
| (3) 短時間勤務制度 | 2,888 | 138 | 739 | 234 | 302 | 103 | 546 | 826 |
| | 100 | 4.8 | 25.6 | 8.1 | 10.5 | 3.6 | 18.9 | 28.6 |
| (4) 勤務地限定制度 | 2,888 | 35 | 625 | 251 | 384 | 115 | 608 | 870 |
| | 100 | 1.2 | 21.6 | 8.7 | 13.3 | 4.0 | 21.1 | 30.1 |
| (5) 学童保育 | 2,888 | 282 | 709 | 246 | 329 | 80 | 457 | 785 |
| | 100 | 9.8 | 24.6 | 8.5 | 11.4 | 2.8 | 15.8 | 27.2 |
| (6) 延長保育 | 2,888 | 328 | 646 | 234 | 317 | 81 | 465 | 817 |
| | 100 | 11.4 | 22.4 | 8.1 | 11.0 | 2.8 | 16 | 28 |

問36 子育てについての思い【小学入学前のお子さんがある人のみ】(単位 上段:人、下段:%)

| | 総数 | とても思う | ややそう思う | どちらともいえない | あまりそう思わない | 全く思わない | 無回答 |
|----------------------------------|-------|-------|--------|-----------|-----------|--------|-----|
| (1) 自分は子どもをうまく育てていると思う | 1,721 | 167 | 373 | 830 | 169 | 56 | 126 |
| | 100 | 9.7 | 21.7 | 48.2 | 9.8 | 3.3 | 7.3 |
| (2) 子どものことで、どうしたらよいかわからなくなることがある | 1,721 | 160 | 358 | 615 | 261 | 194 | 133 |
| | 100 | 9.3 | 20.8 | 35.7 | 15.2 | 11.3 | 7.7 |

2. クロス集計

表1 等価世帯所得階級別 住宅の状況（所有形態、構造） 世帯数

【度数】

| 等価世帯所得階級 | 住宅の状況（所有形態） | | | | | | | | | | 合計 |
|----------|-------------|------------------------|---------|----------------------|---------------------|------------------|--------|---------------------|-----|-----|--------|
| | 持ち家（一戸建て） | 持ち家（マンション・アパートなどの共同住宅） | 民営の賃貸住宅 | 公営住宅（都道府県・市町村営の賃貸住宅） | 都市再生機構（UR）・公社等の賃貸住宅 | 給与住宅（社宅・公務員住宅など） | 住宅に間借り | 医療機関・介護保険施設や公的な施設など | その他 | 無回答 | |
| 第Ⅰ10分位 | 516 | 89 | 181 | 84 | 24 | 6 | 5 | 9 | 18 | 17 | 949 |
| 第Ⅱ10分位 | 510 | 97 | 134 | 98 | 21 | 3 | 10 | 2 | 15 | 11 | 901 |
| 第Ⅲ10分位 | 605 | 74 | 136 | 101 | 22 | 2 | 15 | 2 | 16 | 5 | 978 |
| 第Ⅳ10分位 | 531 | 76 | 122 | 69 | 21 | 6 | 4 | 4 | 9 | 17 | 859 |
| 第Ⅴ10分位 | 623 | 87 | 136 | 50 | 16 | 19 | 7 | 0 | 16 | 4 | 958 |
| 第Ⅵ10分位 | 581 | 93 | 125 | 31 | 12 | 16 | 6 | 1 | 11 | 10 | 886 |
| 第Ⅶ10分位 | 591 | 106 | 143 | 15 | 21 | 23 | 4 | 0 | 15 | 3 | 921 |
| 第Ⅷ10分位 | 596 | 109 | 146 | 8 | 13 | 35 | 5 | 1 | 7 | 8 | 928 |
| 第Ⅸ10分位 | 595 | 113 | 150 | 10 | 8 | 23 | 7 | 0 | 5 | 6 | 917 |
| 第Ⅹ10分位 | 560 | 144 | 129 | 5 | 12 | 46 | 1 | 0 | 15 | 8 | 920 |
| 所得不詳 | 659 | 108 | 150 | 126 | 22 | 15 | 11 | 11 | 25 | 25 | 1,152 |
| 合計 | 6,367 | 1,096 | 1,552 | 597 | 192 | 194 | 75 | 30 | 152 | 114 | 10,369 |

【度数】

| 等価世帯所得階級 | 住宅の状況（構造） | | | | | 合計 |
|----------|-----------|-------------------|-----|----------|-----|--------|
| | 木造 | 鉄骨造、（鉄骨）鉄筋コンクリート造 | その他 | わからない・不明 | 無回答 | |
| 第Ⅰ10分位 | 546 | 331 | 8 | 49 | 15 | 949 |
| 第Ⅱ10分位 | 535 | 304 | 12 | 38 | 12 | 901 |
| 第Ⅲ10分位 | 616 | 326 | 7 | 26 | 3 | 978 |
| 第Ⅳ10分位 | 530 | 279 | 11 | 23 | 16 | 859 |
| 第Ⅴ10分位 | 639 | 286 | 6 | 22 | 5 | 958 |
| 第Ⅵ10分位 | 557 | 288 | 9 | 24 | 8 | 886 |
| 第Ⅶ10分位 | 563 | 324 | 13 | 17 | 4 | 921 |
| 第Ⅷ10分位 | 566 | 327 | 12 | 17 | 6 | 928 |
| 第Ⅸ10分位 | 564 | 327 | 9 | 13 | 4 | 917 |
| 第Ⅹ10分位 | 492 | 403 | 11 | 9 | 5 | 920 |
| 所得不詳 | 696 | 380 | 8 | 43 | 25 | 1,152 |
| 合計 | 6,304 | 3,575 | 106 | 281 | 103 | 10,369 |

表2 世帯主の性・年齢階級別 住宅の状況（所有形態、構造） 世帯数

【度数】

| 年齢階級 | 住宅の状況(所有形態) | | | | | | | | | | 合計 | |
|------|---------------|--|-------------|--------------------------------------|-------------------------------------|------------------------------|------------|-------------------------------------|-----|-----|----|-------|
| | 持ち家 (一戸建て) | 持ち家(マ ンション・ アパートな どの共同 住宅) | 民営の賃 貸住宅 | 公営住宅 (都道府 県・市町 村営の賃 貸住宅) | 都市再生 機構 (UR)・公 社等の賃 貸住宅 | 給与住宅 (社宅・公 務員住宅 など) | 住宅に間 借り | 医療機 関・介護 保険施設 や公的な 施設など | その他 | 無回答 | | |
| 男女計 | 18-19歳 | 0 | 22 | 13 | 2 | 0 | 0 | 0 | 0 | 4 | 1 | 42 |
| | 20-24歳 | 2 | 20 | 72 | 8 | 1 | 4 | 0 | 1 | 7 | 5 | 120 |
| | 25-29歳 | 25 | 23 | 119 | 14 | 4 | 29 | 0 | 1 | 6 | 3 | 224 |
| | 30-34歳 | 140 | 31 | 138 | 14 | 6 | 26 | 8 | 0 | 7 | 5 | 375 |
| | 35-39歳 | 228 | 61 | 170 | 34 | 7 | 19 | 6 | 0 | 10 | 6 | 541 |
| | 40-44歳 | 361 | 83 | 167 | 36 | 8 | 21 | 7 | 1 | 17 | 8 | 709 |
| | 45-49歳 | 431 | 107 | 144 | 42 | 21 | 22 | 5 | 2 | 13 | 7 | 794 |
| | 50-54歳 | 431 | 101 | 157 | 35 | 17 | 22 | 8 | 1 | 8 | 8 | 788 |
| | 55-59歳 | 522 | 103 | 104 | 26 | 16 | 14 | 5 | 2 | 15 | 3 | 810 |
| | 60-64歳 | 664 | 97 | 88 | 38 | 17 | 12 | 6 | 3 | 6 | 8 | 939 |
| | 65-69歳 | 944 | 148 | 115 | 69 | 25 | 5 | 3 | 0 | 15 | 16 | 1,340 |
| | 70-74歳 | 694 | 80 | 64 | 65 | 17 | 0 | 8 | 1 | 7 | 7 | 943 |
| | 75-79歳 | 601 | 63 | 45 | 67 | 14 | 3 | 6 | 0 | 4 | 7 | 810 |
| | 80-84歳 | 393 | 40 | 23 | 44 | 11 | 1 | 4 | 3 | 8 | 6 | 533 |
| | 85歳以上 | 278 | 25 | 23 | 24 | 7 | 0 | 3 | 12 | 7 | 5 | 384 |
| | 合計 | 5,714 | 1,004 | 1,442 | 518 | 171 | 178 | 69 | 27 | 134 | 95 | 9,352 |
| 男性 | 18-19歳 | 0 | 13 | 7 | 2 | 0 | 0 | 0 | 0 | 1 | 0 | 23 |
| | 20-24歳 | 2 | 10 | 46 | 6 | 1 | 3 | 0 | 0 | 1 | 5 | 74 |
| | 25-29歳 | 19 | 19 | 73 | 8 | 3 | 24 | 0 | 0 | 3 | 2 | 151 |
| | 30-34歳 | 132 | 23 | 109 | 10 | 4 | 24 | 4 | 0 | 5 | 5 | 316 |
| | 35-39歳 | 215 | 53 | 132 | 20 | 5 | 19 | 5 | 0 | 8 | 5 | 462 |
| | 40-44歳 | 336 | 73 | 128 | 15 | 6 | 18 | 5 | 0 | 9 | 7 | 597 |
| | 45-49歳 | 390 | 88 | 101 | 23 | 13 | 20 | 3 | 1 | 10 | 6 | 655 |
| | 50-54歳 | 384 | 77 | 99 | 18 | 11 | 21 | 5 | 0 | 5 | 8 | 628 |
| | 55-59歳 | 440 | 80 | 76 | 16 | 10 | 13 | 3 | 2 | 10 | 0 | 650 |
| | 60-64歳 | 574 | 76 | 63 | 21 | 15 | 10 | 4 | 1 | 5 | 6 | 775 |
| | 65-69歳 | 787 | 116 | 79 | 32 | 18 | 4 | 3 | 0 | 9 | 14 | 1,062 |
| | 70-74歳 | 566 | 59 | 45 | 37 | 13 | 0 | 6 | 1 | 6 | 1 | 734 |
| | 75-79歳 | 463 | 43 | 32 | 40 | 8 | 2 | 2 | 0 | 3 | 4 | 597 |
| | 80-84歳 | 283 | 24 | 14 | 20 | 5 | 0 | 2 | 1 | 4 | 5 | 358 |
| | 85歳以上 | 154 | 12 | 9 | 11 | 5 | 0 | 0 | 3 | 3 | 1 | 198 |
| | 合計 | 4,745 | 766 | 1,013 | 279 | 117 | 158 | 42 | 9 | 82 | 69 | 7,280 |
| 女性 | 18-19歳 | 0 | 9 | 6 | 0 | 0 | 0 | 0 | 0 | 3 | 1 | 19 |
| | 20-24歳 | 0 | 10 | 26 | 2 | 0 | 1 | 0 | 1 | 6 | 0 | 46 |
| | 25-29歳 | 6 | 4 | 46 | 6 | 1 | 5 | 0 | 1 | 3 | 1 | 73 |
| | 30-34歳 | 8 | 8 | 29 | 4 | 2 | 2 | 4 | 0 | 2 | 0 | 59 |
| | 35-39歳 | 13 | 8 | 38 | 14 | 2 | 0 | 1 | 0 | 2 | 1 | 79 |
| | 40-44歳 | 25 | 10 | 39 | 21 | 2 | 3 | 2 | 1 | 8 | 1 | 112 |
| | 45-49歳 | 41 | 19 | 43 | 19 | 8 | 2 | 2 | 1 | 3 | 1 | 139 |
| | 50-54歳 | 47 | 24 | 58 | 17 | 6 | 1 | 3 | 1 | 3 | 0 | 160 |
| | 55-59歳 | 82 | 23 | 28 | 10 | 6 | 1 | 2 | 0 | 5 | 3 | 160 |
| | 60-64歳 | 90 | 21 | 25 | 17 | 2 | 2 | 2 | 2 | 1 | 2 | 164 |
| | 65-69歳 | 157 | 32 | 36 | 37 | 7 | 1 | 0 | 0 | 6 | 2 | 278 |
| | 70-74歳 | 128 | 21 | 19 | 28 | 4 | 0 | 2 | 0 | 1 | 6 | 209 |
| | 75-79歳 | 138 | 20 | 13 | 27 | 6 | 1 | 4 | 0 | 1 | 3 | 213 |
| | 80-84歳 | 110 | 16 | 9 | 24 | 6 | 1 | 2 | 2 | 4 | 1 | 175 |
| | 85歳以上 | 124 | 13 | 14 | 13 | 2 | 0 | 3 | 9 | 4 | 4 | 186 |
| | 合計 | 969 | 238 | 429 | 239 | 54 | 20 | 27 | 18 | 52 | 26 | 2,072 |

【度数】

| 年齢階級 | 住宅の状況(構造) | | | | | 合計 | |
|------|-----------|-----------------------|-------|----------|-----|----|-------|
| | 木造 | 鉄骨造、 (鉄骨)鉄筋コンクリート造 | その他 | わからない・不明 | 無回答 | | |
| 男女計 | 18-19歳 | 5 | 21 | 1 | 15 | 0 | 42 |
| | 20-24歳 | 30 | 58 | 0 | 32 | 0 | 120 |
| | 25-29歳 | 63 | 127 | 0 | 30 | 4 | 224 |
| | 30-34歳 | 179 | 159 | 2 | 33 | 2 | 375 |
| | 35-39歳 | 257 | 241 | 3 | 35 | 5 | 541 |
| | 40-44歳 | 392 | 276 | 7 | 28 | 6 | 709 |
| | 45-49歳 | 431 | 329 | 5 | 21 | 8 | 794 |
| | 50-54歳 | 421 | 328 | 10 | 21 | 8 | 788 |
| | 55-59歳 | 510 | 281 | 11 | 5 | 3 | 810 |
| | 60-64歳 | 637 | 281 | 8 | 9 | 4 | 939 |
| | 65-69歳 | 877 | 413 | 17 | 19 | 14 | 1,340 |
| | 70-74歳 | 646 | 276 | 9 | 3 | 9 | 943 |
| | 75-79歳 | 573 | 220 | 11 | 2 | 4 | 810 |
| | 80-84歳 | 373 | 141 | 7 | 3 | 9 | 533 |
| | 85歳以上 | 279 | 89 | 4 | 3 | 9 | 384 |
| | 合計 | 5,673 | 3,240 | 95 | 259 | 85 | 9,352 |
| 男性 | 18-19歳 | 2 | 13 | 1 | 7 | 0 | 23 |
| | 20-24歳 | 19 | 34 | 0 | 21 | 0 | 74 |
| | 25-29歳 | 48 | 80 | 0 | 20 | 3 | 151 |
| | 30-34歳 | 160 | 125 | 2 | 27 | 2 | 316 |
| | 35-39歳 | 227 | 199 | 3 | 29 | 4 | 462 |
| | 40-44歳 | 349 | 221 | 7 | 15 | 5 | 597 |
| | 45-49歳 | 378 | 252 | 5 | 12 | 8 | 655 |
| | 50-54歳 | 365 | 234 | 9 | 13 | 7 | 628 |
| | 55-59歳 | 427 | 210 | 8 | 5 | 0 | 650 |
| | 60-64歳 | 544 | 216 | 8 | 4 | 3 | 775 |
| | 65-69歳 | 721 | 307 | 13 | 9 | 12 | 1,062 |
| | 70-74歳 | 530 | 193 | 7 | 2 | 2 | 734 |
| | 75-79歳 | 431 | 155 | 8 | 0 | 3 | 597 |
| | 80-84歳 | 261 | 82 | 6 | 1 | 8 | 358 |
| | 85歳以上 | 152 | 43 | 2 | 0 | 1 | 198 |
| | 合計 | 4,614 | 2,364 | 79 | 165 | 58 | 7,280 |
| 女性 | 18-19歳 | 3 | 8 | 0 | 8 | 0 | 19 |
| | 20-24歳 | 11 | 24 | 0 | 11 | 0 | 46 |
| | 25-29歳 | 15 | 47 | 0 | 10 | 1 | 73 |
| | 30-34歳 | 19 | 34 | 0 | 6 | 0 | 59 |
| | 35-39歳 | 30 | 42 | 0 | 6 | 1 | 79 |
| | 40-44歳 | 43 | 55 | 0 | 13 | 1 | 112 |
| | 45-49歳 | 53 | 77 | 0 | 9 | 0 | 139 |
| | 50-54歳 | 56 | 94 | 1 | 8 | 1 | 160 |
| | 55-59歳 | 83 | 71 | 3 | 0 | 3 | 160 |
| | 60-64歳 | 93 | 65 | 0 | 5 | 1 | 164 |
| | 65-69歳 | 156 | 106 | 4 | 10 | 2 | 278 |
| | 70-74歳 | 116 | 83 | 2 | 1 | 7 | 209 |
| | 75-79歳 | 142 | 65 | 3 | 2 | 1 | 213 |
| | 80-84歳 | 112 | 59 | 1 | 2 | 1 | 175 |
| | 85歳以上 | 127 | 46 | 2 | 3 | 8 | 186 |
| | 合計 | 1,059 | 876 | 16 | 94 | 27 | 2,072 |

表3 世帯構造別 住宅の状況（所有形態、構造） 世帯数

【度数】

| 世帯構造 | 住宅の状況(所有形態) | | | | | | | | | | 合計 |
|--------------|---------------|--------------------------------|-------------|--------------------------------------|-------------------------------------|------------------------------|------------|-------------------------------------|-----|-----|--------|
| | 持ち家 (一戸建て) | 持ち家(マンション・ アパートなどの共同 住宅) | 民営の賃 貸住宅 | 公営住宅 (都道府 県・市町 村営の賃 貸住宅) | 都市再生 機構 (UR)・公 社等の賃 貸住宅 | 給与住宅 (社宅・公 務員住宅 など) | 住宅に間 借り | 医療機 関・介護 保険施設 や公的な 施設など | その他 | 無回答 | |
| 男・単独世帯 | 329 | 123 | 384 | 67 | 41 | 73 | 13 | 9 | 30 | 20 | 1,089 |
| 女・単独世帯 | 541 | 167 | 263 | 138 | 38 | 15 | 17 | 18 | 30 | 19 | 1,246 |
| 夫婦のみの世帯 | 1,684 | 283 | 260 | 113 | 34 | 30 | 10 | 1 | 15 | 19 | 2,449 |
| 夫婦と未婚の子のみの世帯 | 1,093 | 226 | 303 | 82 | 23 | 54 | 14 | 0 | 27 | 13 | 1,835 |
| ひとり親と未婚の子の世帯 | 69 | 14 | 59 | 53 | 2 | 3 | 3 | 0 | 10 | 4 | 217 |
| 三世帯世帯 | 289 | 9 | 15 | 0 | 1 | 2 | 2 | 0 | 6 | 2 | 326 |
| 世帯構造が不詳の世帯 | 313 | 51 | 60 | 37 | 15 | 8 | 6 | 2 | 8 | 17 | 517 |
| その他の世帯 | 2,049 | 223 | 208 | 107 | 38 | 9 | 10 | 0 | 26 | 20 | 2,690 |
| 合計 | 6,367 | 1,096 | 1,552 | 597 | 192 | 194 | 75 | 30 | 152 | 114 | 10,369 |

【度数】

| 世帯構造 | 住宅の状況(構造) | | | | | 合計 |
|--------------|-----------|-------------------------------|-----|--------------|-----|--------|
| | 木造 | 鉄骨造、 (鉄骨)鉄 筋コンク リート造 | その他 | わからな い・不明 | 無回答 | |
| 男・単独世帯 | 484 | 500 | 23 | 71 | 11 | 1,089 |
| 女・単独世帯 | 593 | 565 | 12 | 56 | 20 | 1,246 |
| 夫婦のみの世帯 | 1,557 | 823 | 25 | 26 | 18 | 2,449 |
| 夫婦と未婚の子のみの世帯 | 1,094 | 661 | 9 | 59 | 12 | 1,835 |
| ひとり親と未婚の子の世帯 | 106 | 83 | 0 | 23 | 5 | 217 |
| 三世帯世帯 | 261 | 55 | 4 | 4 | 2 | 326 |
| 世帯構造が不詳の世帯 | 309 | 177 | 4 | 14 | 13 | 517 |
| その他の世帯 | 1,900 | 711 | 29 | 28 | 22 | 2,690 |
| 合計 | 6,304 | 3,575 | 106 | 281 | 103 | 10,369 |

表4 世帯主の主観的健康観別 住宅の状況（所有形態、構造） 世帯数

【度数】

| 世帯主の主観的健康観 | 住宅の状況(所有形態) | | | | | | | | | | 合計 |
|------------|---------------|--------------------------------|-------------|--------------------------------------|-------------------------------------|------------------------------|------------|-------------------------------------|-----|-----|-------|
| | 持ち家 (一戸建て) | 持ち家(マンション・ アパートなどの共同 住宅) | 民営の賃 貸住宅 | 公営住宅 (都道府 県・市町 村営の賃 貸住宅) | 都市再生 機構 (UR)・公 社等の賃 貸住宅 | 給与住宅 (社宅・公 務員住宅 など) | 住宅に間 借り | 医療機 関・介護 保険施設 や公的な 施設など | その他 | 無回答 | |
| よい | 1,135 | 241 | 412 | 85 | 26 | 85 | 18 | 1 | 34 | 22 | 2,059 |
| まあよい | 1,314 | 227 | 338 | 89 | 35 | 41 | 14 | 4 | 33 | 18 | 2,113 |
| ふつう | 2,166 | 366 | 451 | 183 | 69 | 43 | 19 | 15 | 43 | 32 | 3,387 |
| あまりよくない | 902 | 139 | 203 | 126 | 31 | 9 | 11 | 4 | 21 | 15 | 1,461 |
| よくない | 177 | 29 | 36 | 34 | 9 | 0 | 7 | 3 | 3 | 2 | 300 |
| 無回答 | 20 | 2 | 2 | 1 | 1 | 0 | 0 | 0 | 0 | 6 | 32 |
| 合計 | 5,714 | 1,004 | 1,442 | 518 | 171 | 178 | 69 | 27 | 134 | 95 | 9,352 |

【度数】

| 世帯主の主観的健康観 | 住宅の状況(構造) | | | | | 合計 |
|------------|-----------|-------------------------------|-----|--------------|-----|-------|
| | 木造 | 鉄骨造、 (鉄骨)鉄 筋コンク リート造 | その他 | わからな い・不明 | 無回答 | |
| よい | 1,125 | 808 | 15 | 92 | 19 | 2,059 |
| まあよい | 1,282 | 740 | 23 | 53 | 15 | 2,113 |
| ふつう | 2,122 | 1,119 | 36 | 78 | 32 | 3,387 |
| あまりよくない | 942 | 458 | 16 | 29 | 16 | 1,461 |
| よくない | 179 | 108 | 5 | 7 | 1 | 300 |
| 無回答 | 23 | 7 | 0 | 0 | 2 | 32 |
| 合計 | 5,673 | 3,240 | 95 | 259 | 85 | 9,352 |

表5 等価世帯所得階級別 住宅の質・住環境 世帯数

【度数】

| 等価世帯 所得階級 | (1)水洗トイレがある | | | 合計 |
|--------------|-------------|---------|-----|--------|
| | あてはまる | あてはまらない | 無回答 | |
| 第Ⅰ10分位 | 863 | 67 | 19 | 949 |
| 第Ⅱ10分位 | 853 | 38 | 10 | 901 |
| 第Ⅲ10分位 | 905 | 64 | 9 | 978 |
| 第Ⅳ10分位 | 794 | 54 | 11 | 859 |
| 第Ⅴ10分位 | 915 | 35 | 8 | 958 |
| 第Ⅵ10分位 | 849 | 30 | 7 | 886 |
| 第Ⅶ10分位 | 888 | 29 | 4 | 921 |
| 第Ⅷ10分位 | 903 | 19 | 6 | 928 |
| 第Ⅸ10分位 | 892 | 18 | 7 | 917 |
| 第Ⅹ10分位 | 899 | 12 | 9 | 920 |
| 所得不詳 | 1,036 | 76 | 40 | 1,152 |
| 合計 | 9,797 | 442 | 130 | 10,369 |

【度数】

| 等価世帯 所得階級 | (2)浴室またはシャワー室がある | | | 合計 |
|--------------|------------------|---------|-----|--------|
| | あてはまる | あてはまらない | 無回答 | |
| 第Ⅰ10分位 | 884 | 48 | 17 | 949 |
| 第Ⅱ10分位 | 867 | 24 | 10 | 901 |
| 第Ⅲ10分位 | 946 | 25 | 7 | 978 |
| 第Ⅳ10分位 | 831 | 13 | 15 | 859 |
| 第Ⅴ10分位 | 937 | 13 | 8 | 958 |
| 第Ⅵ10分位 | 868 | 11 | 7 | 886 |
| 第Ⅶ10分位 | 912 | 8 | 1 | 921 |
| 第Ⅷ10分位 | 916 | 6 | 6 | 928 |
| 第Ⅸ10分位 | 906 | 5 | 6 | 917 |
| 第Ⅹ10分位 | 910 | 2 | 8 | 920 |
| 所得不詳 | 1,052 | 56 | 44 | 1,152 |
| 合計 | 10,029 | 211 | 129 | 10,369 |

【度数】

| 等価世帯 所得階級 | (3)雨漏り、湿気、破損などの問題がある | | | 合計 |
|--------------|----------------------|---------|-----|--------|
| | あてはまる | あてはまらない | 無回答 | |
| 第Ⅰ10分位 | 209 | 702 | 38 | 949 |
| 第Ⅱ10分位 | 193 | 683 | 25 | 901 |
| 第Ⅲ10分位 | 233 | 727 | 18 | 978 |
| 第Ⅳ10分位 | 181 | 655 | 23 | 859 |
| 第Ⅴ10分位 | 177 | 770 | 11 | 958 |
| 第Ⅵ10分位 | 161 | 710 | 15 | 886 |
| 第Ⅶ10分位 | 148 | 768 | 5 | 921 |
| 第Ⅷ10分位 | 135 | 786 | 7 | 928 |
| 第Ⅸ10分位 | 134 | 774 | 9 | 917 |
| 第Ⅹ10分位 | 110 | 796 | 14 | 920 |
| 所得不詳 | 229 | 825 | 98 | 1,152 |
| 合計 | 1,910 | 8,196 | 263 | 10,369 |

【度数】

| 等価世帯 所得階級 | (4)窓から十分な光が入らない | | | 合計 |
|--------------|-----------------|---------|-----|--------|
| | あてはまる | あてはまらない | 無回答 | |
| 第Ⅰ10分位 | 129 | 781 | 39 | 949 |
| 第Ⅱ10分位 | 112 | 764 | 25 | 901 |
| 第Ⅲ10分位 | 104 | 850 | 24 | 978 |
| 第Ⅳ10分位 | 84 | 752 | 23 | 859 |
| 第Ⅴ10分位 | 86 | 862 | 10 | 958 |
| 第Ⅵ10分位 | 70 | 804 | 12 | 886 |
| 第Ⅶ10分位 | 62 | 854 | 5 | 921 |
| 第Ⅷ10分位 | 66 | 855 | 7 | 928 |
| 第Ⅸ10分位 | 74 | 832 | 11 | 917 |
| 第Ⅹ10分位 | 55 | 851 | 14 | 920 |
| 所得不詳 | 172 | 875 | 105 | 1,152 |
| 合計 | 1,014 | 9,080 | 275 | 10,369 |

【度数】

| 等価世帯 所得階級 | (5)世帯の人数からすると手狭だ | | | 合計 |
|--------------|------------------|---------|-----|--------|
| | あてはまる | あてはまらない | 無回答 | |
| 第Ⅰ10分位 | 114 | 789 | 46 | 949 |
| 第Ⅱ10分位 | 118 | 754 | 29 | 901 |
| 第Ⅲ10分位 | 119 | 830 | 29 | 978 |
| 第Ⅳ10分位 | 109 | 729 | 21 | 859 |
| 第Ⅴ10分位 | 112 | 834 | 12 | 958 |
| 第Ⅵ10分位 | 95 | 780 | 11 | 886 |
| 第Ⅶ10分位 | 88 | 828 | 5 | 921 |
| 第Ⅷ10分位 | 99 | 821 | 8 | 928 |
| 第Ⅸ10分位 | 106 | 801 | 10 | 917 |
| 第Ⅹ10分位 | 60 | 843 | 17 | 920 |
| 所得不詳 | 121 | 924 | 107 | 1,152 |
| 合計 | 1,141 | 8,933 | 295 | 10,369 |

【度数】

| 等価世帯 所得階級 | (6)交通の便が悪い | | | 合計 |
|--------------|------------|---------|-----|--------|
| | あてはまる | あてはまらない | 無回答 | |
| 第Ⅰ10分位 | 256 | 658 | 35 | 949 |
| 第Ⅱ10分位 | 212 | 666 | 23 | 901 |
| 第Ⅲ10分位 | 233 | 726 | 19 | 978 |
| 第Ⅳ10分位 | 234 | 604 | 21 | 859 |
| 第Ⅴ10分位 | 262 | 686 | 10 | 958 |
| 第Ⅵ10分位 | 211 | 660 | 15 | 886 |
| 第Ⅶ10分位 | 203 | 710 | 8 | 921 |
| 第Ⅷ10分位 | 209 | 710 | 9 | 928 |
| 第Ⅸ10分位 | 185 | 723 | 9 | 917 |
| 第Ⅹ10分位 | 154 | 755 | 11 | 920 |
| 所得不詳 | 295 | 772 | 85 | 1,152 |
| 合計 | 2,454 | 7,670 | 245 | 10,369 |

【度数】

| 等価世帯 所得階級 | (7)近隣の騒音がひどい | | | 合計 |
|--------------|--------------|---------|-----|--------|
| | あてはまる | あてはまらない | 無回答 | |
| 第Ⅰ10分位 | 122 | 789 | 38 | 949 |
| 第Ⅱ10分位 | 105 | 772 | 24 | 901 |
| 第Ⅲ10分位 | 93 | 861 | 24 | 978 |
| 第Ⅳ10分位 | 82 | 756 | 21 | 859 |
| 第Ⅴ10分位 | 85 | 861 | 12 | 958 |
| 第Ⅵ10分位 | 86 | 788 | 12 | 886 |
| 第Ⅶ10分位 | 88 | 828 | 5 | 921 |
| 第Ⅷ10分位 | 82 | 836 | 10 | 928 |
| 第Ⅸ10分位 | 61 | 846 | 10 | 917 |
| 第Ⅹ10分位 | 73 | 835 | 12 | 920 |
| 所得不詳 | 122 | 932 | 98 | 1,152 |
| 合計 | 999 | 9,104 | 266 | 10,369 |

【度数】

| 等価世帯 所得階級 | (8)大気汚染、悪臭がひどい | | | 合計 |
|--------------|----------------|---------|-----|--------|
| | あてはまる | あてはまらない | 無回答 | |
| 第Ⅰ10分位 | 61 | 850 | 38 | 949 |
| 第Ⅱ10分位 | 55 | 818 | 28 | 901 |
| 第Ⅲ10分位 | 59 | 893 | 26 | 978 |
| 第Ⅳ10分位 | 65 | 775 | 19 | 859 |
| 第Ⅴ10分位 | 39 | 907 | 12 | 958 |
| 第Ⅵ10分位 | 45 | 829 | 12 | 886 |
| 第Ⅶ10分位 | 33 | 882 | 6 | 921 |
| 第Ⅷ10分位 | 40 | 880 | 8 | 928 |
| 第Ⅸ10分位 | 35 | 871 | 11 | 917 |
| 第Ⅹ10分位 | 27 | 878 | 15 | 920 |
| 所得不詳 | 56 | 988 | 108 | 1,152 |
| 合計 | 515 | 9,571 | 283 | 10,369 |

【度数】

| 等価世帯 所得階級 | (9)地域の犯罪、暴力、荒らし行為に困っている | | | 合計 |
|--------------|-------------------------|---------|-----|--------|
| | あてはまる | あてはまらない | 無回答 | |
| 第Ⅰ10分位 | 50 | 859 | 40 | 949 |
| 第Ⅱ10分位 | 47 | 823 | 31 | 901 |
| 第Ⅲ10分位 | 33 | 921 | 24 | 978 |
| 第Ⅳ10分位 | 33 | 805 | 21 | 859 |
| 第Ⅴ10分位 | 34 | 911 | 13 | 958 |
| 第Ⅵ10分位 | 26 | 847 | 13 | 886 |
| 第Ⅶ10分位 | 18 | 897 | 6 | 921 |
| 第Ⅷ10分位 | 26 | 893 | 9 | 928 |
| 第Ⅸ10分位 | 16 | 892 | 9 | 917 |
| 第Ⅹ10分位 | 8 | 899 | 13 | 920 |
| 所得不詳 | 37 | 1,005 | 110 | 1,152 |
| 合計 | 328 | 9,752 | 289 | 10,369 |

【度数】

| 等価世帯 所得階級 | (10)病院、公共施設、買い物・生活施設が遠い | | | 合計 |
|--------------|-------------------------|---------|-----|--------|
| | あてはまる | あてはまらない | 無回答 | |
| 第Ⅰ10分位 | 262 | 655 | 32 | 949 |
| 第Ⅱ10分位 | 223 | 657 | 21 | 901 |
| 第Ⅲ10分位 | 258 | 702 | 18 | 978 |
| 第Ⅳ10分位 | 221 | 620 | 18 | 859 |
| 第Ⅴ10分位 | 260 | 687 | 11 | 958 |
| 第Ⅵ10分位 | 185 | 688 | 13 | 886 |
| 第Ⅶ10分位 | 189 | 725 | 7 | 921 |
| 第Ⅷ10分位 | 178 | 744 | 6 | 928 |
| 第Ⅸ10分位 | 161 | 747 | 9 | 917 |
| 第Ⅹ10分位 | 142 | 765 | 13 | 920 |
| 所得不詳 | 269 | 793 | 90 | 1,152 |
| 合計 | 2,348 | 7,783 | 238 | 10,369 |

表6 世帯主の性・年齢階級別 住宅の質・住環境 世帯数

| 年齢階級 | | (1)水洗トイレがある | | | (2)浴室またはシャワー室がある | | | (3)雨漏り、湿気、破損などの問題がある | | | (4)窓から十分な光が入らない | | | (5)世帯の人数からすると手狭だ | | | 各合計 |
|-------|--------|-------------|---------|-------|------------------|---------|-------|----------------------|---------|-----|-----------------|---------|-------|------------------|---------|-------|-------|
| | | あてはまる | あてはまらない | 無回答 | あてはまる | あてはまらない | 無回答 | あてはまる | あてはまらない | 無回答 | あてはまる | あてはまらない | 無回答 | あてはまる | あてはまらない | 無回答 | |
| | | あてはまる | あてはまらない | 無回答 | あてはまる | あてはまらない | 無回答 | あてはまる | あてはまらない | 無回答 | あてはまる | あてはまらない | 無回答 | あてはまる | あてはまらない | 無回答 | |
| 男女計 | 18-19歳 | 42 | 0 | 0 | 42 | 0 | 0 | 2 | 40 | 0 | 4 | 38 | 0 | 1 | 40 | 1 | 42 |
| | 20-24歳 | 119 | 0 | 1 | 120 | 0 | 0 | 17 | 103 | 0 | 13 | 107 | 0 | 10 | 109 | 1 | 120 |
| | 25-29歳 | 215 | 6 | 3 | 219 | 1 | 4 | 35 | 186 | 3 | 21 | 200 | 3 | 33 | 188 | 3 | 224 |
| | 30-34歳 | 368 | 6 | 1 | 371 | 2 | 2 | 59 | 314 | 2 | 24 | 349 | 2 | 43 | 330 | 2 | 375 |
| | 35-39歳 | 521 | 17 | 3 | 533 | 5 | 3 | 84 | 452 | 5 | 40 | 495 | 6 | 87 | 449 | 5 | 541 |
| | 40-44歳 | 687 | 15 | 7 | 701 | 2 | 6 | 120 | 575 | 14 | 48 | 650 | 11 | 140 | 560 | 9 | 709 |
| | 45-49歳 | 771 | 17 | 6 | 784 | 5 | 5 | 135 | 649 | 10 | 64 | 721 | 9 | 104 | 678 | 12 | 794 |
| | 50-54歳 | 754 | 24 | 10 | 769 | 9 | 10 | 168 | 611 | 9 | 56 | 719 | 13 | 117 | 654 | 17 | 788 |
| | 55-59歳 | 777 | 28 | 5 | 800 | 7 | 3 | 178 | 623 | 9 | 76 | 723 | 11 | 89 | 712 | 9 | 810 |
| | 60-64歳 | 879 | 52 | 8 | 919 | 15 | 5 | 199 | 719 | 21 | 84 | 837 | 18 | 101 | 819 | 19 | 939 |
| | 65-69歳 | 1,255 | 71 | 14 | 1,287 | 43 | 10 | 254 | 1,064 | 22 | 127 | 1,185 | 28 | 105 | 1,202 | 33 | 1,340 |
| | 70-74歳 | 880 | 53 | 10 | 902 | 32 | 9 | 155 | 768 | 20 | 95 | 829 | 19 | 59 | 862 | 22 | 943 |
| | 75-79歳 | 758 | 42 | 10 | 769 | 28 | 13 | 137 | 641 | 32 | 104 | 676 | 30 | 61 | 721 | 28 | 810 |
| | 80-84歳 | 481 | 36 | 16 | 498 | 19 | 16 | 85 | 422 | 26 | 87 | 416 | 30 | 42 | 459 | 32 | 533 |
| 85歳以上 | 354 | 24 | 6 | 364 | 11 | 9 | 63 | 299 | 22 | 32 | 332 | 20 | 18 | 345 | 21 | 384 | |
| 合計 | 8,861 | 391 | 100 | 9,078 | 179 | 95 | 1,691 | 7,466 | 195 | 875 | 8,277 | 200 | 1,010 | 8,128 | 214 | 9,352 | |
| 男性 | 18-19歳 | 23 | 0 | 0 | 23 | 0 | 0 | 2 | 21 | 0 | 1 | 22 | 0 | 1 | 22 | 0 | 23 |
| | 20-24歳 | 74 | 0 | 0 | 74 | 0 | 0 | 11 | 63 | 0 | 9 | 65 | 0 | 7 | 67 | 0 | 74 |
| | 25-29歳 | 144 | 5 | 2 | 147 | 1 | 3 | 21 | 128 | 2 | 14 | 135 | 2 | 27 | 122 | 2 | 151 |
| | 30-34歳 | 310 | 5 | 1 | 313 | 1 | 2 | 50 | 264 | 2 | 21 | 293 | 2 | 36 | 278 | 2 | 316 |
| | 35-39歳 | 445 | 14 | 3 | 455 | 4 | 3 | 68 | 389 | 5 | 27 | 429 | 6 | 77 | 380 | 5 | 462 |
| | 40-44歳 | 578 | 13 | 6 | 590 | 2 | 5 | 88 | 497 | 12 | 34 | 554 | 9 | 118 | 472 | 7 | 597 |
| | 45-49歳 | 635 | 15 | 5 | 647 | 3 | 5 | 103 | 544 | 8 | 53 | 595 | 7 | 87 | 558 | 10 | 655 |
| | 50-54歳 | 599 | 19 | 10 | 614 | 4 | 10 | 124 | 495 | 9 | 42 | 574 | 12 | 91 | 523 | 14 | 628 |
| | 55-59歳 | 626 | 23 | 1 | 643 | 7 | 0 | 145 | 500 | 5 | 58 | 587 | 5 | 77 | 569 | 4 | 650 |
| | 60-64歳 | 725 | 44 | 6 | 759 | 13 | 3 | 162 | 597 | 16 | 72 | 689 | 14 | 87 | 673 | 15 | 775 |
| | 65-69歳 | 990 | 59 | 13 | 1,022 | 32 | 8 | 187 | 859 | 16 | 95 | 948 | 19 | 90 | 948 | 24 | 1,062 |
| | 70-74歳 | 688 | 43 | 3 | 709 | 23 | 2 | 115 | 610 | 9 | 76 | 649 | 9 | 51 | 674 | 9 | 734 |
| | 75-79歳 | 565 | 26 | 6 | 569 | 18 | 10 | 90 | 484 | 23 | 69 | 506 | 22 | 50 | 529 | 18 | 597 |
| | 80-84歳 | 319 | 26 | 13 | 335 | 12 | 11 | 53 | 285 | 20 | 54 | 285 | 19 | 26 | 309 | 23 | 358 |
| 85歳以上 | 185 | 10 | 3 | 190 | 3 | 5 | 28 | 157 | 13 | 22 | 164 | 12 | 12 | 174 | 12 | 198 | |
| 合計 | 6,906 | 302 | 72 | 7,090 | 123 | 67 | 1,247 | 5,893 | 140 | 647 | 6,495 | 138 | 837 | 6,298 | 145 | 7,280 | |
| 女性 | 18-19歳 | 19 | 0 | 0 | 19 | 0 | 0 | 0 | 19 | 0 | 3 | 16 | 0 | 0 | 18 | 1 | 19 |
| | 20-24歳 | 45 | 0 | 1 | 46 | 0 | 0 | 6 | 40 | 0 | 4 | 42 | 0 | 3 | 42 | 1 | 46 |
| | 25-29歳 | 71 | 1 | 1 | 72 | 0 | 1 | 14 | 58 | 1 | 7 | 65 | 1 | 6 | 66 | 1 | 73 |
| | 30-34歳 | 58 | 1 | 0 | 58 | 1 | 0 | 9 | 50 | 0 | 3 | 56 | 0 | 7 | 52 | 0 | 59 |
| | 35-39歳 | 76 | 3 | 0 | 78 | 1 | 0 | 16 | 63 | 0 | 13 | 66 | 0 | 10 | 69 | 0 | 79 |
| | 40-44歳 | 109 | 2 | 1 | 111 | 0 | 1 | 32 | 78 | 2 | 14 | 96 | 2 | 22 | 88 | 2 | 112 |
| | 45-49歳 | 136 | 2 | 1 | 137 | 2 | 0 | 32 | 105 | 2 | 11 | 126 | 2 | 17 | 120 | 2 | 139 |
| | 50-54歳 | 155 | 5 | 0 | 155 | 5 | 0 | 44 | 116 | 0 | 14 | 145 | 1 | 26 | 131 | 3 | 160 |
| | 55-59歳 | 151 | 5 | 4 | 157 | 0 | 3 | 33 | 123 | 4 | 18 | 136 | 6 | 12 | 143 | 5 | 160 |
| | 60-64歳 | 154 | 8 | 2 | 160 | 2 | 2 | 37 | 122 | 5 | 12 | 148 | 4 | 14 | 146 | 4 | 164 |
| | 65-69歳 | 265 | 12 | 1 | 265 | 11 | 2 | 67 | 205 | 6 | 32 | 237 | 9 | 15 | 254 | 9 | 278 |
| | 70-74歳 | 192 | 10 | 7 | 193 | 9 | 7 | 40 | 158 | 11 | 19 | 180 | 10 | 8 | 188 | 13 | 209 |
| | 75-79歳 | 193 | 16 | 4 | 200 | 10 | 3 | 47 | 157 | 9 | 35 | 170 | 8 | 11 | 192 | 10 | 213 |
| | 80-84歳 | 162 | 10 | 3 | 163 | 7 | 5 | 32 | 137 | 6 | 33 | 131 | 11 | 16 | 150 | 9 | 175 |
| 85歳以上 | 169 | 14 | 3 | 174 | 8 | 4 | 35 | 142 | 9 | 10 | 168 | 8 | 6 | 171 | 9 | 186 | |
| 合計 | 1,955 | 89 | 28 | 1,988 | 56 | 28 | 444 | 1,573 | 55 | 228 | 1,782 | 62 | 173 | 1,830 | 69 | 2,072 | |

| 年齢階級 | (6)交通の便が悪い | | | (7)近隣の騒音がひどい | | | (8)大気汚染、悪臭がひどい | | | (9)地域の犯罪、暴力、荒らし行為に困っている | | | (10)病院、公共施設、買い物・生活施設が遠い | | | 各合計 | |
|------|------------|---------|-------|--------------|---------|-------|----------------|---------|-------|-------------------------|---------|-------|-------------------------|---------|-------|-----|-------|
| | あてはまる | あてはまらない | 無回答 | あてはまる | あてはまらない | 無回答 | あてはまる | あてはまらない | 無回答 | あてはまる | あてはまらない | 無回答 | あてはまる | あてはまらない | 無回答 | | |
| 男女計 | 18-19歳 | 7 | 35 | 0 | 10 | 32 | 0 | 1 | 41 | 0 | 0 | 42 | 0 | 3 | 39 | 0 | 42 |
| | 20-24歳 | 14 | 106 | 0 | 18 | 102 | 0 | 5 | 114 | 1 | 2 | 117 | 1 | 15 | 105 | 0 | 120 |
| | 25-29歳 | 45 | 176 | 3 | 27 | 194 | 3 | 12 | 209 | 3 | 10 | 210 | 4 | 45 | 176 | 3 | 224 |
| | 30-34歳 | 74 | 299 | 2 | 40 | 332 | 3 | 15 | 358 | 2 | 8 | 365 | 2 | 57 | 316 | 2 | 375 |
| | 35-39歳 | 108 | 428 | 5 | 67 | 469 | 5 | 45 | 491 | 5 | 22 | 512 | 7 | 89 | 447 | 5 | 541 |
| | 40-44歳 | 149 | 553 | 7 | 78 | 621 | 10 | 37 | 662 | 10 | 21 | 676 | 12 | 119 | 579 | 11 | 709 |
| | 45-49歳 | 170 | 614 | 10 | 82 | 700 | 12 | 41 | 742 | 11 | 14 | 767 | 13 | 142 | 640 | 12 | 794 |
| | 50-54歳 | 165 | 608 | 15 | 88 | 686 | 14 | 51 | 723 | 14 | 29 | 746 | 13 | 152 | 622 | 14 | 788 |
| | 55-59歳 | 194 | 608 | 8 | 72 | 730 | 8 | 29 | 774 | 7 | 18 | 784 | 8 | 163 | 639 | 8 | 810 |
| | 60-64歳 | 219 | 701 | 19 | 80 | 844 | 15 | 45 | 876 | 18 | 26 | 897 | 16 | 240 | 684 | 15 | 939 |
| | 65-69歳 | 311 | 1,001 | 28 | 111 | 1,202 | 27 | 51 | 1,261 | 28 | 47 | 1,264 | 29 | 332 | 985 | 23 | 1,340 |
| | 70-74歳 | 239 | 684 | 20 | 86 | 836 | 21 | 37 | 884 | 22 | 24 | 899 | 20 | 247 | 676 | 20 | 943 |
| | 75-79歳 | 208 | 578 | 24 | 70 | 713 | 27 | 42 | 731 | 37 | 36 | 742 | 32 | 215 | 573 | 22 | 810 |
| | 80-84歳 | 144 | 363 | 26 | 37 | 468 | 28 | 30 | 475 | 28 | 16 | 485 | 32 | 126 | 382 | 25 | 533 |
| | 85歳以上 | 110 | 259 | 15 | 23 | 337 | 24 | 14 | 348 | 22 | 12 | 350 | 22 | 136 | 235 | 13 | 384 |
| | 合計 | 2,157 | 7,013 | 182 | 889 | 8,266 | 197 | 455 | 8,689 | 208 | 285 | 8,856 | 211 | 2,081 | 7,098 | 173 | 9,352 |
| 男性 | 18-19歳 | 5 | 18 | 0 | 6 | 17 | 0 | 0 | 23 | 0 | 0 | 23 | 0 | 3 | 20 | 0 | 23 |
| | 20-24歳 | 9 | 65 | 0 | 12 | 62 | 0 | 5 | 69 | 0 | 1 | 73 | 0 | 9 | 65 | 0 | 74 |
| | 25-29歳 | 29 | 120 | 2 | 22 | 127 | 2 | 7 | 142 | 2 | 9 | 140 | 2 | 32 | 117 | 2 | 151 |
| | 30-34歳 | 63 | 251 | 2 | 33 | 280 | 3 | 13 | 301 | 2 | 8 | 306 | 2 | 51 | 263 | 2 | 316 |
| | 35-39歳 | 97 | 360 | 5 | 51 | 406 | 5 | 36 | 421 | 5 | 18 | 437 | 7 | 78 | 379 | 5 | 462 |
| | 40-44歳 | 128 | 463 | 6 | 62 | 526 | 9 | 29 | 559 | 9 | 14 | 572 | 11 | 102 | 485 | 10 | 597 |
| | 45-49歳 | 146 | 500 | 9 | 66 | 579 | 10 | 35 | 611 | 9 | 10 | 634 | 11 | 121 | 524 | 10 | 655 |
| | 50-54歳 | 130 | 484 | 14 | 64 | 551 | 13 | 38 | 576 | 14 | 19 | 597 | 12 | 125 | 491 | 12 | 628 |
| | 55-59歳 | 157 | 491 | 2 | 58 | 589 | 3 | 19 | 629 | 2 | 11 | 636 | 3 | 132 | 515 | 3 | 650 |
| | 60-64歳 | 179 | 582 | 14 | 66 | 698 | 11 | 40 | 720 | 15 | 20 | 742 | 13 | 195 | 569 | 11 | 775 |
| | 65-69歳 | 257 | 785 | 20 | 90 | 952 | 20 | 44 | 999 | 19 | 38 | 1,002 | 22 | 264 | 780 | 18 | 1,062 |
| | 70-74歳 | 179 | 547 | 8 | 62 | 664 | 8 | 30 | 695 | 9 | 18 | 709 | 7 | 193 | 534 | 7 | 734 |
| | 75-79歳 | 137 | 443 | 17 | 50 | 527 | 20 | 27 | 543 | 27 | 21 | 556 | 20 | 139 | 442 | 16 | 597 |
| | 80-84歳 | 95 | 244 | 19 | 24 | 314 | 20 | 21 | 316 | 21 | 8 | 327 | 23 | 76 | 263 | 19 | 358 |
| | 85歳以上 | 52 | 138 | 8 | 14 | 171 | 13 | 9 | 178 | 11 | 4 | 183 | 11 | 68 | 124 | 6 | 198 |
| | 合計 | 1,663 | 5,491 | 126 | 680 | 6,463 | 137 | 353 | 6,782 | 145 | 199 | 6,937 | 144 | 1,588 | 5,571 | 121 | 7,280 |
| 女性 | 18-19歳 | 2 | 17 | 0 | 4 | 15 | 0 | 1 | 18 | 0 | 0 | 19 | 0 | 0 | 19 | 0 | 19 |
| | 20-24歳 | 5 | 41 | 0 | 6 | 40 | 0 | 0 | 45 | 1 | 1 | 44 | 1 | 6 | 40 | 0 | 46 |
| | 25-29歳 | 16 | 56 | 1 | 5 | 67 | 1 | 5 | 67 | 1 | 1 | 70 | 2 | 13 | 59 | 1 | 73 |
| | 30-34歳 | 11 | 48 | 0 | 7 | 52 | 0 | 2 | 57 | 0 | 0 | 59 | 0 | 6 | 53 | 0 | 59 |
| | 35-39歳 | 11 | 68 | 0 | 16 | 63 | 0 | 9 | 70 | 0 | 4 | 75 | 0 | 11 | 68 | 0 | 79 |
| | 40-44歳 | 21 | 90 | 1 | 16 | 95 | 1 | 8 | 103 | 1 | 7 | 104 | 1 | 17 | 94 | 1 | 112 |
| | 45-49歳 | 24 | 114 | 1 | 16 | 121 | 2 | 6 | 131 | 2 | 4 | 133 | 2 | 21 | 116 | 2 | 139 |
| | 50-54歳 | 35 | 124 | 1 | 24 | 135 | 1 | 13 | 147 | 0 | 10 | 149 | 1 | 27 | 131 | 2 | 160 |
| | 55-59歳 | 37 | 117 | 6 | 14 | 141 | 5 | 10 | 145 | 5 | 7 | 148 | 5 | 31 | 124 | 5 | 160 |
| | 60-64歳 | 40 | 119 | 5 | 14 | 146 | 4 | 5 | 156 | 3 | 6 | 155 | 3 | 45 | 115 | 4 | 164 |
| | 65-69歳 | 54 | 216 | 8 | 21 | 250 | 7 | 7 | 262 | 9 | 9 | 262 | 7 | 68 | 205 | 5 | 278 |
| | 70-74歳 | 60 | 137 | 12 | 24 | 172 | 13 | 7 | 189 | 13 | 6 | 190 | 13 | 54 | 142 | 13 | 209 |
| | 75-79歳 | 71 | 135 | 7 | 20 | 186 | 7 | 15 | 188 | 10 | 15 | 186 | 12 | 76 | 131 | 6 | 213 |
| | 80-84歳 | 49 | 119 | 7 | 13 | 154 | 8 | 9 | 159 | 7 | 8 | 158 | 9 | 50 | 119 | 6 | 175 |
| | 85歳以上 | 58 | 121 | 7 | 9 | 166 | 11 | 5 | 170 | 11 | 8 | 167 | 11 | 68 | 111 | 7 | 186 |
| | 合計 | 494 | 1,522 | 56 | 209 | 1,803 | 60 | 102 | 1,907 | 63 | 86 | 1,919 | 67 | 493 | 1,527 | 52 | 2,072 |

表7 世帯構造別 住宅の質・住環境 世帯数

【度数】

| 世帯構造 | (1)水洗トイレがある | | | 合計 |
|--------------|-------------|---------|-----|--------|
| | あてはまる | あてはまらない | 無回答 | |
| 男・単独世帯 | 1,005 | 68 | 16 | 1,089 |
| 女・単独世帯 | 1,183 | 48 | 15 | 1,246 |
| 夫婦のみの世帯 | 2,347 | 76 | 26 | 2,449 |
| 夫婦と未婚の子のみの世帯 | 1,782 | 43 | 10 | 1,835 |
| ひとり親と未婚の子の世帯 | 209 | 6 | 2 | 217 |
| 三世帯世帯 | 310 | 14 | 2 | 326 |
| 世帯構造が不詳の世帯 | 447 | 41 | 29 | 517 |
| その他の世帯 | 2,514 | 146 | 30 | 2,690 |
| 合計 | 9,797 | 442 | 130 | 10,369 |

【度数】

| 世帯構造 | (2)浴室またはシャワー室がある | | | 合計 |
|--------------|------------------|---------|-----|--------|
| | あてはまる | あてはまらない | 無回答 | |
| 男・単独世帯 | 1,018 | 57 | 14 | 1,089 |
| 女・単独世帯 | 1,191 | 37 | 18 | 1,246 |
| 夫婦のみの世帯 | 2,399 | 28 | 22 | 2,449 |
| 夫婦と未婚の子のみの世帯 | 1,816 | 10 | 9 | 1,835 |
| ひとり親と未婚の子の世帯 | 212 | 4 | 1 | 217 |
| 三世帯世帯 | 320 | 3 | 3 | 326 |
| 世帯構造が不詳の世帯 | 459 | 25 | 33 | 517 |
| その他の世帯 | 2,614 | 47 | 29 | 2,690 |
| 合計 | 10,029 | 211 | 129 | 10,369 |

【度数】

| 世帯構造 | (3)雨漏り、湿気、破損などの問題がある | | | 合計 |
|--------------|----------------------|---------|-----|--------|
| | あてはまる | あてはまらない | 無回答 | |
| 男・単独世帯 | 162 | 888 | 39 | 1,089 |
| 女・単独世帯 | 233 | 971 | 42 | 1,246 |
| 夫婦のみの世帯 | 360 | 2,039 | 50 | 2,449 |
| 夫婦と未婚の子のみの世帯 | 327 | 1,491 | 17 | 1,835 |
| ひとり親と未婚の子の世帯 | 72 | 144 | 1 | 217 |
| 三世帯世帯 | 75 | 246 | 5 | 326 |
| 世帯構造が不詳の世帯 | 104 | 354 | 59 | 517 |
| その他の世帯 | 577 | 2,063 | 50 | 2,690 |
| 合計 | 1,910 | 8,196 | 263 | 10,369 |

【度数】

| 世帯構造 | (4)窓から十分な光が入らない | | | 合計 |
|--------------|-----------------|---------|-----|--------|
| | あてはまる | あてはまらない | 無回答 | |
| 男・単独世帯 | 124 | 928 | 37 | 1,089 |
| 女・単独世帯 | 138 | 1,063 | 45 | 1,246 |
| 夫婦のみの世帯 | 223 | 2,181 | 45 | 2,449 |
| 夫婦と未婚の子のみの世帯 | 124 | 1,692 | 19 | 1,835 |
| ひとり親と未婚の子の世帯 | 29 | 185 | 3 | 217 |
| 三世帯世帯 | 35 | 288 | 3 | 326 |
| 世帯構造が不詳の世帯 | 80 | 377 | 60 | 517 |
| その他の世帯 | 261 | 2,366 | 63 | 2,690 |
| 合計 | 1,014 | 9,080 | 275 | 10,369 |

【度数】

| 世帯構造 | (5)世帯の人数からすると手狭だ | | | 合計 |
|--------------|------------------|---------|-----|--------|
| | あてはまる | あてはまらない | 無回答 | |
| 男・単独世帯 | 81 | 968 | 40 | 1,089 |
| 女・単独世帯 | 60 | 1,135 | 51 | 1,246 |
| 夫婦のみの世帯 | 124 | 2,273 | 52 | 2,449 |
| 夫婦と未婚の子のみの世帯 | 389 | 1,427 | 19 | 1,835 |
| ひとり親と未婚の子の世帯 | 45 | 169 | 3 | 217 |
| 三世帯世帯 | 75 | 246 | 5 | 326 |
| 世帯構造が不詳の世帯 | 66 | 386 | 65 | 517 |
| その他の世帯 | 301 | 2,329 | 60 | 2,690 |
| 合計 | 1,141 | 8,933 | 295 | 10,369 |

【度数】

| 世帯構造 | (6)交通の便が悪い | | | 合計 |
|--------------|------------|---------|-----|--------|
| | あてはまる | あてはまらない | 無回答 | |
| 男・単独世帯 | 219 | 834 | 36 | 1,089 |
| 女・単独世帯 | 286 | 920 | 40 | 1,246 |
| 夫婦のみの世帯 | 568 | 1,841 | 40 | 2,449 |
| 夫婦と未婚の子のみの世帯 | 408 | 1,410 | 17 | 1,835 |
| ひとり親と未婚の子の世帯 | 49 | 166 | 2 | 217 |
| 三世帯世帯 | 99 | 224 | 3 | 326 |
| 世帯構造が不詳の世帯 | 133 | 335 | 49 | 517 |
| その他の世帯 | 692 | 1,940 | 58 | 2,690 |
| 合計 | 2,454 | 7,670 | 245 | 10,369 |

【度数】

| 世帯構造 | (7)近隣の騒音がひどい | | | 合計 |
|--------------|--------------|---------|-----|--------|
| | あてはまる | あてはまらない | 無回答 | |
| 男・単独世帯 | 130 | 925 | 34 | 1,089 |
| 女・単独世帯 | 128 | 1,073 | 45 | 1,246 |
| 夫婦のみの世帯 | 236 | 2,170 | 43 | 2,449 |
| 夫婦と未婚の子のみの世帯 | 168 | 1,647 | 20 | 1,835 |
| ひとり親と未婚の子の世帯 | 30 | 185 | 2 | 217 |
| 三世帯世帯 | 27 | 296 | 3 | 326 |
| 世帯構造が不詳の世帯 | 58 | 399 | 60 | 517 |
| その他の世帯 | 222 | 2,409 | 59 | 2,690 |
| 合計 | 999 | 9,104 | 266 | 10,369 |

【度数】

| 世帯構造 | (8)大気汚染、悪臭がひどい | | | 合計 |
|--------------|----------------|---------|-----|--------|
| | あてはまる | あてはまらない | 無回答 | |
| 男・単独世帯 | 42 | 1,008 | 39 | 1,089 |
| 女・単独世帯 | 55 | 1,143 | 48 | 1,246 |
| 夫婦のみの世帯 | 122 | 2,277 | 50 | 2,449 |
| 夫婦と未婚の子のみの世帯 | 103 | 1,713 | 19 | 1,835 |
| ひとり親と未婚の子の世帯 | 16 | 199 | 2 | 217 |
| 三世帯世帯 | 19 | 303 | 4 | 326 |
| 世帯構造が不詳の世帯 | 28 | 426 | 63 | 517 |
| その他の世帯 | 130 | 2,502 | 58 | 2,690 |
| 合計 | 515 | 9,571 | 283 | 10,369 |

【度数】

| 世帯構造 | (9)地域の犯罪、暴力、荒らし行為に困っている | | | 合計 |
|--------------|-------------------------|---------|-----|--------|
| | あてはまる | あてはまらない | 無回答 | |
| 男・単独世帯 | 40 | 1,009 | 40 | 1,089 |
| 女・単独世帯 | 48 | 1,149 | 49 | 1,246 |
| 夫婦のみの世帯 | 66 | 2,340 | 43 | 2,449 |
| 夫婦と未婚の子のみの世帯 | 49 | 1,764 | 22 | 1,835 |
| ひとり親と未婚の子の世帯 | 10 | 205 | 2 | 217 |
| 三世帯世帯 | 8 | 314 | 4 | 326 |
| 世帯構造が不詳の世帯 | 20 | 430 | 67 | 517 |
| その他の世帯 | 87 | 2,541 | 62 | 2,690 |
| 合計 | 328 | 9,752 | 289 | 10,369 |

【度数】

| 世帯構造 | (10)病院、公共施設、買い物・生活施設が遠い | | | 合計 |
|--------------|-------------------------|---------|-----|--------|
| | あてはまる | あてはまらない | 無回答 | |
| 男・単独世帯 | 210 | 848 | 31 | 1,089 |
| 女・単独世帯 | 304 | 903 | 39 | 1,246 |
| 夫婦のみの世帯 | 574 | 1,838 | 37 | 2,449 |
| 夫婦と未婚の子のみの世帯 | 335 | 1,480 | 20 | 1,835 |
| ひとり親と未婚の子の世帯 | 38 | 177 | 2 | 217 |
| 三世帯世帯 | 96 | 227 | 3 | 326 |
| 世帯構造が不詳の世帯 | 120 | 343 | 54 | 517 |
| その他の世帯 | 671 | 1,967 | 52 | 2,690 |
| 合計 | 2,348 | 7,783 | 238 | 10,369 |

表8 世帯類型別 住宅の質・住環境 世帯数

【度数】

| 世帯類型 | (1)水洗トイレがある | | | 合計 |
|------------|-------------|---------|-----|--------|
| | あてはまる | あてはまらない | 無回答 | |
| 高齢者世帯 | 2,432 | 128 | 39 | 2,599 |
| 父子世帯 | 30 | 1 | 0 | 31 |
| 母子世帯 | 179 | 5 | 2 | 186 |
| 世帯類型が不詳の世帯 | 447 | 41 | 29 | 517 |
| その他の世帯 | 6,709 | 267 | 60 | 7,036 |
| 合計 | 9,797 | 442 | 130 | 10,369 |

【度数】

| 世帯類型 | (2)浴室またはシャワー室がある | | | 合計 |
|------------|------------------|---------|-----|--------|
| | あてはまる | あてはまらない | 無回答 | |
| 高齢者世帯 | 2,458 | 102 | 39 | 2,599 |
| 父子世帯 | 31 | 0 | 0 | 31 |
| 母子世帯 | 181 | 4 | 1 | 186 |
| 世帯類型が不詳の世帯 | 459 | 25 | 33 | 517 |
| その他の世帯 | 6,900 | 80 | 56 | 7,036 |
| 合計 | 10,029 | 211 | 129 | 10,369 |

【度数】

| 世帯類型 | (3)雨漏り、湿気、破損などの問題がある | | | 合計 |
|------------|----------------------|---------|-----|--------|
| | あてはまる | あてはまらない | 無回答 | |
| 高齢者世帯 | 428 | 2,072 | 99 | 2,599 |
| 父子世帯 | 9 | 22 | 0 | 31 |
| 母子世帯 | 63 | 122 | 1 | 186 |
| 世帯類型が不詳の世帯 | 104 | 354 | 59 | 517 |
| その他の世帯 | 1,306 | 5,626 | 104 | 7,036 |
| 合計 | 1,910 | 8,196 | 263 | 10,369 |

【度数】

| 世帯類型 | (4)窓から十分な光が入らない | | | 合計 |
|------------|-----------------|---------|-----|--------|
| | あてはまる | あてはまらない | 無回答 | |
| 高齢者世帯 | 297 | 2,197 | 105 | 2,599 |
| 父子世帯 | 4 | 26 | 1 | 31 |
| 母子世帯 | 25 | 159 | 2 | 186 |
| 世帯類型が不詳の世帯 | 80 | 377 | 60 | 517 |
| その他の世帯 | 608 | 6,321 | 107 | 7,036 |
| 合計 | 1,014 | 9,080 | 275 | 10,369 |

【度数】

| 世帯類型 | (5)世帯の人数からすると手狭だ | | | 合計 |
|------------|------------------|---------|-----|--------|
| | あてはまる | あてはまらない | 無回答 | |
| 高齢者世帯 | 143 | 2,347 | 109 | 2,599 |
| 父子世帯 | 2 | 28 | 1 | 31 |
| 母子世帯 | 43 | 141 | 2 | 186 |
| 世帯類型が不詳の世帯 | 66 | 386 | 65 | 517 |
| その他の世帯 | 887 | 6,031 | 118 | 7,036 |
| 合計 | 1,141 | 8,933 | 295 | 10,369 |

【度数】

| 世帯類型 | (6)交通の便が悪い | | | 合計 |
|------------|------------|---------|-----|--------|
| | あてはまる | あてはまらない | 無回答 | |
| 高齢者世帯 | 661 | 1,846 | 92 | 2,599 |
| 父子世帯 | 10 | 20 | 1 | 31 |
| 母子世帯 | 39 | 146 | 1 | 186 |
| 世帯類型が不詳の世帯 | 133 | 335 | 49 | 517 |
| その他の世帯 | 1,611 | 5,323 | 102 | 7,036 |
| 合計 | 2,454 | 7,670 | 245 | 10,369 |

【度数】

| 世帯類型 | (7)近隣の騒音がひどい | | | 合計 |
|------------|--------------|---------|-----|--------|
| | あてはまる | あてはまらない | 無回答 | |
| 高齢者世帯 | 224 | 2,277 | 98 | 2,599 |
| 父子世帯 | 5 | 25 | 1 | 31 |
| 母子世帯 | 25 | 160 | 1 | 186 |
| 世帯類型が不詳の世帯 | 58 | 399 | 60 | 517 |
| その他の世帯 | 687 | 6,243 | 106 | 7,036 |
| 合計 | 999 | 9,104 | 266 | 10,369 |

【度数】

| 世帯類型 | (8)大気汚染、悪臭がひどい | | | 合計 |
|------------|----------------|---------|-----|--------|
| | あてはまる | あてはまらない | 無回答 | |
| 高齢者世帯 | 122 | 2,365 | 112 | 2,599 |
| 父子世帯 | 0 | 30 | 1 | 31 |
| 母子世帯 | 16 | 169 | 1 | 186 |
| 世帯類型が不詳の世帯 | 28 | 426 | 63 | 517 |
| その他の世帯 | 349 | 6,581 | 106 | 7,036 |
| 合計 | 515 | 9,571 | 283 | 10,369 |

【度数】

| 世帯類型 | (9)地域の犯罪、暴力、荒らし行為に困っている | | | 合計 |
|------------|-------------------------|---------|-----|--------|
| | あてはまる | あてはまらない | 無回答 | |
| 高齢者世帯 | 94 | 2,400 | 105 | 2,599 |
| 父子世帯 | 3 | 27 | 1 | 31 |
| 母子世帯 | 7 | 178 | 1 | 186 |
| 世帯類型が不詳の世帯 | 20 | 430 | 67 | 517 |
| その他の世帯 | 204 | 6,717 | 115 | 7,036 |
| 合計 | 328 | 9,752 | 289 | 10,369 |

【度数】

| 世帯類型 | (10)病院、公共施設、買い物・生活施設が遠い | | | 合計 |
|------------|-------------------------|---------|-----|--------|
| | あてはまる | あてはまらない | 無回答 | |
| 高齢者世帯 | 710 | 1,805 | 84 | 2,599 |
| 父子世帯 | 9 | 21 | 1 | 31 |
| 母子世帯 | 29 | 156 | 1 | 186 |
| 世帯類型が不詳の世帯 | 120 | 343 | 54 | 517 |
| その他の世帯 | 1,480 | 5,458 | 98 | 7,036 |
| 合計 | 2,348 | 7,783 | 238 | 10,369 |

表9 世帯主の主観的健康観別 住宅の質・住環境 世帯数

【度数】

| 世帯主の主観的健康観 | (1)水洗トイレがある | | | (2)浴室またはシャワー室がある | | | (3)雨漏り、湿気、破損などの問題がある | | | 各合計 |
|------------|-------------|---------|-----|------------------|---------|-----|----------------------|---------|-----|-------|
| | あてはまる | あてはまらない | 無回答 | あてはまる | あてはまらない | 無回答 | あてはまる | あてはまらない | 無回答 | |
| よい | 1,969 | 69 | 21 | 2015 | 26 | 18 | 272 | 1760 | 27 | 2,059 |
| まあよい | 2,025 | 70 | 18 | 2071 | 24 | 18 | 331 | 1744 | 38 | 2,113 |
| ふつう | 3,212 | 145 | 30 | 3302 | 53 | 32 | 630 | 2693 | 64 | 3,387 |
| あまりよくない | 1,351 | 86 | 24 | 1380 | 59 | 22 | 361 | 1049 | 51 | 1,461 |
| よくない | 277 | 20 | 3 | 282 | 15 | 3 | 92 | 200 | 8 | 300 |
| 無回答 | 27 | 1 | 4 | 28 | 2 | 2 | 5 | 20 | 7 | 32 |
| 合計 | 8,861 | 391 | 100 | 9078 | 179 | 95 | 1691 | 7466 | 195 | 9,352 |

【度数】

| 世帯主の主観的健康観 | (4)窓から十分な光が入らない | | | (5)世帯の人数からすると手狭だ | | | (6)交通の便が悪い | | | 各合計 |
|------------|-----------------|---------|-----|------------------|---------|-----|------------|---------|-----|-------|
| | あてはまる | あてはまらない | 無回答 | あてはまる | あてはまらない | 無回答 | あてはまる | あてはまらない | 無回答 | |
| よい | 146 | 1,885 | 28 | 220 | 1,809 | 30 | 373 | 1,659 | 27 | 2,059 |
| まあよい | 157 | 1,920 | 36 | 226 | 1,846 | 41 | 473 | 1,607 | 33 | 2,113 |
| ふつう | 337 | 2,982 | 68 | 363 | 2,952 | 72 | 789 | 2,536 | 62 | 3,387 |
| あまりよくない | 178 | 1,231 | 52 | 155 | 1,255 | 51 | 402 | 1,015 | 44 | 1,461 |
| よくない | 53 | 237 | 10 | 44 | 243 | 13 | 115 | 175 | 10 | 300 |
| 無回答 | 4 | 22 | 6 | 2 | 23 | 7 | 5 | 21 | 6 | 32 |
| 合計 | 875 | 8,277 | 200 | 1,010 | 8,128 | 214 | 2,157 | 7,013 | 182 | 9,352 |

【度数】

| 世帯主の主観的健康観 | (7)近隣の騒音がひどい | | | (8)大気汚染、悪臭がひどい | | | (9)地域の犯罪、暴力、荒らし行為に困っている | | | 各合計 |
|------------|--------------|---------|-----|----------------|---------|-----|-------------------------|---------|-----|-------|
| | あてはまる | あてはまらない | 無回答 | あてはまる | あてはまらない | 無回答 | あてはまる | あてはまらない | 無回答 | |
| よい | 156 | 1,874 | 29 | 84 | 1,943 | 32 | 43 | 1,983 | 33 | 2,059 |
| まあよい | 174 | 1,903 | 36 | 90 | 1,986 | 37 | 53 | 2,023 | 37 | 2,113 |
| ふつう | 346 | 2,980 | 61 | 164 | 3,154 | 69 | 106 | 3,216 | 65 | 3,387 |
| あまりよくない | 164 | 1,244 | 53 | 88 | 1,322 | 51 | 62 | 1,342 | 57 | 1,461 |
| よくない | 48 | 242 | 10 | 28 | 261 | 11 | 19 | 268 | 13 | 300 |
| 無回答 | 1 | 23 | 8 | 1 | 23 | 8 | 2 | 24 | 6 | 32 |
| 合計 | 889 | 8,266 | 197 | 455 | 8,689 | 208 | 285 | 8,856 | 211 | 9,352 |

【度数】

| 世帯主の主観的健康観 | (10)病院、公共施設、買い物・生活施設が遠い | | | 各合計 |
|------------|-------------------------|---------|-----|-------|
| | あてはまる | あてはまらない | 無回答 | |
| よい | 339 | 1,693 | 27 | 2,059 |
| まあよい | 419 | 1,659 | 35 | 2,113 |
| ふつう | 761 | 2,572 | 54 | 3,387 |
| あまりよくない | 440 | 977 | 44 | 1,461 |
| よくない | 117 | 175 | 8 | 300 |
| 無回答 | 5 | 22 | 5 | 32 |
| 合計 | 2081 | 7,098 | 173 | 9,352 |

表 10 等価世帯所得階級別 先月（6月）の世帯員全員にかかった費用 平均値

【千円】

| 等価世帯所得階級 | 支出の総額 | 食費 | 電気代 | ガス代 | 他の光熱費 | 上下水道料 |
|----------|--------|-------|-------|------|-------|-------|
| 第Ⅰ10分位 | 168.64 | 55.71 | 8.10 | 5.00 | 5.01 | 5.33 |
| 第Ⅱ10分位 | 191.64 | 54.39 | 8.49 | 5.43 | 5.22 | 6.24 |
| 第Ⅲ10分位 | 182.00 | 55.49 | 8.34 | 5.29 | 4.83 | 5.89 |
| 第Ⅳ10分位 | 204.01 | 60.11 | 8.91 | 5.42 | 6.01 | 6.40 |
| 第Ⅴ10分位 | 213.84 | 63.29 | 9.57 | 5.50 | 5.73 | 6.58 |
| 第Ⅵ10分位 | 236.37 | 68.02 | 9.58 | 5.46 | 5.79 | 6.85 |
| 第Ⅶ10分位 | 243.29 | 66.67 | 9.41 | 5.58 | 5.78 | 6.63 |
| 第Ⅷ10分位 | 274.71 | 71.22 | 11.39 | 7.11 | 5.74 | 8.67 |
| 第Ⅸ10分位 | 278.69 | 74.23 | 10.91 | 5.73 | 5.27 | 7.64 |
| 第Ⅹ10分位 | 307.38 | 80.73 | 10.88 | 5.70 | 5.85 | 7.50 |
| 所得不詳 | 175.71 | 58.07 | 9.82 | 5.85 | 7.51 | 6.10 |
| 合計 | 227.18 | 64.57 | 9.60 | 5.65 | 5.66 | 6.74 |

【千円】

| 等価世帯所得階級 | 家賃 | 住宅ローン | 交際費 | 学校の授業料・諸経費 | 塾・家庭教師代 | 習い事の費用 |
|----------|-------|-------|-------|------------|---------|--------|
| 第Ⅰ10分位 | 23.25 | 11.41 | 12.79 | 24.78 | 8.69 | 8.77 |
| 第Ⅱ10分位 | 20.39 | 23.30 | 11.69 | 23.76 | 8.87 | 8.22 |
| 第Ⅲ10分位 | 18.12 | 14.30 | 11.70 | 17.59 | 5.87 | 6.45 |
| 第Ⅳ10分位 | 19.92 | 19.01 | 12.81 | 20.61 | 6.86 | 8.09 |
| 第Ⅴ10分位 | 19.71 | 19.25 | 15.70 | 21.94 | 8.34 | 7.78 |
| 第Ⅵ10分位 | 20.90 | 25.52 | 14.89 | 19.54 | 8.22 | 7.74 |
| 第Ⅶ10分位 | 22.92 | 32.66 | 14.72 | 29.87 | 9.44 | 10.79 |
| 第Ⅷ10分位 | 21.75 | 39.84 | 17.07 | 39.08 | 27.46 | 10.19 |
| 第Ⅸ10分位 | 22.85 | 44.00 | 15.47 | 35.35 | 16.57 | 10.59 |
| 第Ⅹ10分位 | 22.87 | 60.74 | 21.94 | 33.79 | 19.05 | 12.90 |
| 所得不詳 | 25.17 | 17.52 | 13.11 | 28.17 | 12.37 | 6.83 |
| 合計 | 21.54 | 29.36 | 14.82 | 27.10 | 12.71 | 9.16 |

表 11 世帯類型別 先月（6月）の世帯員全員にかかった費用 平均値

【千円】

| 世帯類型 | 支出の総額 | 食費 | 電気代 | ガス代 | 他の光熱費 | 上下水道料 |
|------------|--------|-------|-------|------|-------|-------|
| 高齢者世帯 | 238.82 | 61.42 | 8.29 | 4.76 | 4.35 | 5.37 |
| 父子世帯 | 193.44 | 56.80 | 9.53 | 7.45 | 6.58 | 7.10 |
| 母子世帯 | 187.51 | 47.73 | 7.68 | 7.10 | 6.50 | 5.80 |
| 世帯類型が不詳の世帯 | 244.94 | 60.22 | 9.70 | 5.52 | 7.50 | 6.05 |
| その他の世帯 | 227.18 | 66.43 | 10.12 | 5.93 | 6.00 | 7.29 |
| 合計 | 227.18 | 64.57 | 9.60 | 5.65 | 5.66 | 6.74 |

【千円】

| 世帯類型 | 家賃 | 住宅ローン | 交際費 | 学校の授業料・諸経費 | 塾・家庭教師代 | 習い事の費用 |
|------------|-------|-------|-------|------------|---------|--------|
| 高齢者世帯 | 11.78 | 5.99 | 17.71 | 29.35 | 10.13 | 4.85 |
| 父子世帯 | 23.61 | 36.72 | 15.43 | 20.85 | 10.80 | 7.68 |
| 母子世帯 | 29.39 | 19.30 | 6.55 | 29.83 | 13.92 | 7.67 |
| 世帯類型が不詳の世帯 | 23.26 | 29.95 | 12.76 | 27.45 | 12.86 | 9.37 |
| その他の世帯 | 24.51 | 36.26 | 13.99 | 27.10 | 12.71 | 9.16 |
| 合計 | 21.54 | 29.36 | 14.82 | 27.10 | 12.71 | 9.16 |

表 12 等価世帯所得階級別 先月（6月）の家計簿の記録状況 世帯数

【度数】

| 等価世帯所得階級 | 家計簿をつけていたか | | | 合計 |
|----------|------------|-------|-------|--------|
| | はい | いいえ | 無回答 | |
| 第Ⅰ10分位 | 207 | 625 | 117 | 949 |
| 第Ⅱ10分位 | 193 | 615 | 93 | 901 |
| 第Ⅲ10分位 | 220 | 670 | 88 | 978 |
| 第Ⅳ10分位 | 217 | 565 | 77 | 859 |
| 第Ⅴ10分位 | 252 | 635 | 71 | 958 |
| 第Ⅵ10分位 | 244 | 565 | 77 | 886 |
| 第Ⅶ10分位 | 226 | 642 | 53 | 921 |
| 第Ⅷ10分位 | 197 | 673 | 58 | 928 |
| 第Ⅸ10分位 | 216 | 631 | 70 | 917 |
| 第Ⅹ10分位 | 195 | 653 | 72 | 920 |
| 所得不詳 | 175 | 689 | 288 | 1,152 |
| 合計 | 2,342 | 6,963 | 1,064 | 10,369 |

表 13 世帯類型別 先月（6月）の家計簿の記録状況 世帯数

【度数】

| 世帯類型 | 先月、家計簿をつけていたか | | | 合計 |
|------------|---------------|-------|-------|--------|
| | はい | いいえ | 無回答 | |
| 高齢者世帯 | 731 | 1,491 | 377 | 2,599 |
| 父子世帯 | 6 | 24 | 1 | 31 |
| 母子世帯 | 36 | 143 | 7 | 186 |
| 世帯類型が不詳の世帯 | 97 | 288 | 132 | 517 |
| その他の世帯 | 1,472 | 5,017 | 547 | 7,036 |
| 合計 | 2,342 | 6,963 | 1,064 | 10,369 |

表 14 等価世帯所得階級別 過去1年の経済的理由で買えなかった経験の有無（食料） 世帯数

【度数】

| 等価世帯所得階級 | 食料が買えなかった経験 | | | | | 合計 |
|----------|-------------|---------|--------|----------|-----|--------|
| | よくあった | ときどきあった | まれにあった | まったくなかった | 無回答 | |
| 第Ⅰ10分位 | 23 | 79 | 107 | 714 | 26 | 949 |
| 第Ⅱ10分位 | 34 | 70 | 104 | 672 | 21 | 901 |
| 第Ⅲ10分位 | 25 | 71 | 114 | 758 | 10 | 978 |
| 第Ⅳ10分位 | 15 | 34 | 76 | 719 | 15 | 859 |
| 第Ⅴ10分位 | 11 | 40 | 76 | 823 | 8 | 958 |
| 第Ⅵ10分位 | 9 | 29 | 57 | 782 | 9 | 886 |
| 第Ⅶ10分位 | 9 | 26 | 59 | 819 | 8 | 921 |
| 第Ⅷ10分位 | 4 | 23 | 42 | 848 | 11 | 928 |
| 第Ⅸ10分位 | 8 | 8 | 28 | 868 | 5 | 917 |
| 第Ⅹ10分位 | 0 | 7 | 20 | 880 | 13 | 920 |
| 所得不詳 | 24 | 74 | 106 | 847 | 101 | 1,152 |
| 合計 | 162 | 461 | 789 | 8,730 | 227 | 10,369 |

表 15 世帯類型別 過去1年の経済的理由で買えなかった経験の有無（食料） 世帯数

【度数】

| 世帯類型 | 食料が買えなかった経験 | | | | | 合計 |
|------------|-------------|---------|--------|----------|-----|--------|
| | よくあった | ときどきあった | まれにあった | まったくなかった | 無回答 | |
| 高齢者世帯 | 30 | 107 | 195 | 2,189 | 78 | 2,599 |
| 父子世帯 | 0 | 2 | 6 | 22 | 1 | 31 |
| 母子世帯 | 15 | 25 | 30 | 113 | 3 | 186 |
| 世帯類型が不詳の世帯 | 7 | 33 | 51 | 381 | 45 | 517 |
| その他の世帯 | 110 | 294 | 507 | 6,025 | 100 | 7,036 |
| 合計 | 162 | 461 | 789 | 8,730 | 227 | 10,369 |

表 16 等価世帯所得階級別 過去1年の経済的理由で買えなかった経験の有無（衣料） 世帯数

【度数】

| 等価世帯所得階級 | 衣料が買えなかった経験 | | | | | 合計 |
|-----------|-------------|---------|--------|----------|-----|--------|
| | よくあった | ときどきあった | まれにあった | まったくなかった | 無回答 | |
| 第I10分位 | 36 | 61 | 122 | 698 | 32 | 949 |
| 第II10分位 | 45 | 69 | 107 | 656 | 24 | 901 |
| 第III10分位 | 41 | 50 | 129 | 747 | 11 | 978 |
| 第IV10分位 | 19 | 31 | 93 | 700 | 16 | 859 |
| 第V10分位 | 14 | 35 | 113 | 792 | 4 | 958 |
| 第VI10分位 | 10 | 37 | 64 | 761 | 14 | 886 |
| 第VII10分位 | 6 | 23 | 62 | 821 | 9 | 921 |
| 第VIII10分位 | 4 | 17 | 57 | 841 | 9 | 928 |
| 第IX10分位 | 9 | 9 | 36 | 856 | 7 | 917 |
| 第X10分位 | 3 | 11 | 26 | 872 | 8 | 920 |
| 所得不詳 | 33 | 68 | 115 | 824 | 112 | 1,152 |
| 合計 | 220 | 411 | 924 | 8,568 | 246 | 10,369 |

表 17 世帯類型別 過去1年の経済的理由で買えなかった経験の有無（衣料） 世帯数

【度数】

| 世帯類型 | 衣料が買えなかった経験 | | | | | 合計 |
|------------|-------------|---------|--------|----------|-----|--------|
| | よくあった | ときどきあった | まれにあった | まったくなかった | 無回答 | |
| 高齢者世帯 | 51 | 69 | 208 | 2,181 | 90 | 2,599 |
| 父子世帯 | 0 | 1 | 5 | 24 | 1 | 31 |
| 母子世帯 | 22 | 22 | 38 | 102 | 2 | 186 |
| 世帯類型が不詳の世帯 | 11 | 31 | 52 | 372 | 51 | 517 |
| その他の世帯 | 136 | 288 | 621 | 5,889 | 102 | 7,036 |
| 合計 | 220 | 411 | 924 | 8,568 | 246 | 10,369 |

表 18 等価世帯所得階級別 過去1年の世帯の公共料金等の未払い・滞納の状況 世帯数

【度数】

| 等価世帯 所得階級 | (1)電気料金の未払い | | | | 合計 |
|--------------|-------------|-------|-------|-----|--------|
| | あった | なかった | 該当しない | 無回答 | |
| 第Ⅰ10分位 | 39 | 742 | 139 | 29 | 949 |
| 第Ⅱ10分位 | 47 | 694 | 138 | 22 | 901 |
| 第Ⅲ10分位 | 50 | 785 | 133 | 10 | 978 |
| 第Ⅳ10分位 | 26 | 696 | 117 | 20 | 859 |
| 第Ⅴ10分位 | 29 | 789 | 134 | 6 | 958 |
| 第Ⅵ10分位 | 18 | 734 | 125 | 9 | 886 |
| 第Ⅶ10分位 | 16 | 759 | 139 | 7 | 921 |
| 第Ⅷ10分位 | 11 | 754 | 154 | 9 | 928 |
| 第Ⅸ10分位 | 2 | 760 | 149 | 6 | 917 |
| 第Ⅹ10分位 | 6 | 710 | 194 | 10 | 920 |
| 所得不詳 | 35 | 796 | 222 | 99 | 1,152 |
| 合計 | 279 | 8,219 | 1,644 | 227 | 10,369 |

【度数】

| 等価世帯 所得階級 | (2)ガス料金の未払い | | | | 合計 |
|--------------|-------------|-------|-------|-----|--------|
| | あった | なかった | 該当しない | 無回答 | |
| 第Ⅰ10分位 | 35 | 697 | 179 | 38 | 949 |
| 第Ⅱ10分位 | 46 | 650 | 178 | 27 | 901 |
| 第Ⅲ10分位 | 44 | 715 | 201 | 18 | 978 |
| 第Ⅳ10分位 | 27 | 618 | 188 | 26 | 859 |
| 第Ⅴ10分位 | 25 | 706 | 215 | 12 | 958 |
| 第Ⅵ10分位 | 12 | 635 | 223 | 16 | 886 |
| 第Ⅶ10分位 | 16 | 660 | 233 | 12 | 921 |
| 第Ⅷ10分位 | 9 | 663 | 242 | 14 | 928 |
| 第Ⅸ10分位 | 2 | 668 | 232 | 15 | 917 |
| 第Ⅹ10分位 | 6 | 629 | 272 | 13 | 920 |
| 所得不詳 | 35 | 752 | 253 | 112 | 1,152 |
| 合計 | 257 | 7,393 | 2,416 | 303 | 10,369 |

【度数】

| 等価世帯 所得階級 | (3)水道料金の未払い | | | | 合計 |
|--------------|-------------|-------|-------|-----|--------|
| | あった | なかった | 該当しない | 無回答 | |
| 第Ⅰ10分位 | 32 | 730 | 151 | 36 | 949 |
| 第Ⅱ10分位 | 42 | 689 | 147 | 23 | 901 |
| 第Ⅲ10分位 | 40 | 770 | 155 | 13 | 978 |
| 第Ⅳ10分位 | 28 | 675 | 135 | 21 | 859 |
| 第Ⅴ10分位 | 26 | 779 | 145 | 8 | 958 |
| 第Ⅵ10分位 | 14 | 722 | 141 | 9 | 886 |
| 第Ⅶ10分位 | 19 | 738 | 156 | 8 | 921 |
| 第Ⅷ10分位 | 11 | 748 | 161 | 8 | 928 |
| 第Ⅸ10分位 | 6 | 747 | 155 | 9 | 917 |
| 第Ⅹ10分位 | 4 | 705 | 200 | 11 | 920 |
| 所得不詳 | 33 | 789 | 224 | 106 | 1,152 |
| 合計 | 255 | 8,092 | 1,770 | 252 | 10,369 |

【度数】

| 等価世帯 所得階級 | (4)電話代の未払い | | | | 合計 |
|--------------|------------|-------|-------|-----|--------|
| | あった | なかった | 該当しない | 無回答 | |
| 第Ⅰ10分位 | 36 | 738 | 143 | 32 | 949 |
| 第Ⅱ10分位 | 54 | 692 | 133 | 22 | 901 |
| 第Ⅲ10分位 | 47 | 792 | 127 | 12 | 978 |
| 第Ⅳ10分位 | 26 | 691 | 120 | 22 | 859 |
| 第Ⅴ10分位 | 26 | 792 | 132 | 8 | 958 |
| 第Ⅵ10分位 | 14 | 736 | 125 | 11 | 886 |
| 第Ⅶ10分位 | 14 | 760 | 139 | 8 | 921 |
| 第Ⅷ10分位 | 13 | 751 | 156 | 8 | 928 |
| 第Ⅸ10分位 | 2 | 756 | 151 | 8 | 917 |
| 第Ⅹ10分位 | 4 | 714 | 192 | 10 | 920 |
| 所得不詳 | 37 | 796 | 217 | 102 | 1,152 |
| 合計 | 273 | 8,218 | 1,635 | 243 | 10,369 |

【度数】

| 等価世帯 所得階級 | (5)家賃の滞納 | | | | 合計 |
|--------------|----------|-------|-------|-----|--------|
| | あった | なかった | 該当しない | 無回答 | |
| 第Ⅰ10分位 | 34 | 403 | 439 | 73 | 949 |
| 第Ⅱ10分位 | 39 | 346 | 441 | 75 | 901 |
| 第Ⅲ10分位 | 31 | 367 | 516 | 64 | 978 |
| 第Ⅳ10分位 | 18 | 325 | 462 | 54 | 859 |
| 第Ⅴ10分位 | 15 | 333 | 565 | 45 | 958 |
| 第Ⅵ10分位 | 10 | 317 | 521 | 38 | 886 |
| 第Ⅶ10分位 | 16 | 324 | 549 | 32 | 921 |
| 第Ⅷ10分位 | 6 | 308 | 570 | 44 | 928 |
| 第Ⅸ10分位 | 2 | 336 | 537 | 42 | 917 |
| 第Ⅹ10分位 | 1 | 329 | 552 | 38 | 920 |
| 所得不詳 | 28 | 427 | 500 | 197 | 1,152 |
| 合計 | 200 | 3,815 | 5,652 | 702 | 10,369 |

【度数】

| 等価世帯 所得階級 | (6)住宅ローンの滞納 | | | | 合計 |
|--------------|-------------|-------|-------|-----|--------|
| | あった | なかった | 該当しない | 無回答 | |
| 第Ⅰ10分位 | 3 | 289 | 531 | 126 | 949 |
| 第Ⅱ10分位 | 9 | 260 | 519 | 113 | 901 |
| 第Ⅲ10分位 | 7 | 233 | 640 | 98 | 978 |
| 第Ⅳ10分位 | 7 | 253 | 521 | 78 | 859 |
| 第Ⅴ10分位 | 11 | 281 | 614 | 52 | 958 |
| 第Ⅵ10分位 | 5 | 301 | 537 | 43 | 886 |
| 第Ⅶ10分位 | 5 | 342 | 532 | 42 | 921 |
| 第Ⅷ10分位 | 7 | 364 | 518 | 39 | 928 |
| 第Ⅸ10分位 | 2 | 388 | 497 | 30 | 917 |
| 第Ⅹ10分位 | 4 | 391 | 494 | 31 | 920 |
| 所得不詳 | 10 | 304 | 559 | 279 | 1,152 |
| 合計 | 70 | 3,406 | 5,962 | 931 | 10,369 |

【度数】

| 等価世帯 所得階級 | (7)住民税の滞納 | | | | 合計 |
|--------------|-----------|-------|-------|-----|--------|
| | あった | なかった | 該当しない | 無回答 | |
| 第Ⅰ10分位 | 34 | 572 | 277 | 66 | 949 |
| 第Ⅱ10分位 | 47 | 563 | 238 | 53 | 901 |
| 第Ⅲ10分位 | 54 | 631 | 255 | 38 | 978 |
| 第Ⅳ10分位 | 45 | 626 | 161 | 27 | 859 |
| 第Ⅴ10分位 | 41 | 736 | 171 | 10 | 958 |
| 第Ⅵ10分位 | 33 | 691 | 149 | 13 | 886 |
| 第Ⅶ10分位 | 28 | 733 | 152 | 8 | 921 |
| 第Ⅷ10分位 | 24 | 729 | 161 | 14 | 928 |
| 第Ⅸ10分位 | 13 | 741 | 153 | 10 | 917 |
| 第Ⅹ10分位 | 8 | 702 | 194 | 16 | 920 |
| 所得不詳 | 48 | 638 | 300 | 166 | 1,152 |
| 合計 | 375 | 7,362 | 2,211 | 421 | 10,369 |

【度数】

| 等価世帯 所得階級 | (8)その他の債務不履行 | | | | 合計 |
|--------------|--------------|-------|-------|-----|--------|
| | あった | なかった | 該当しない | 無回答 | |
| 第Ⅰ10分位 | 26 | 482 | 356 | 85 | 949 |
| 第Ⅱ10分位 | 46 | 455 | 325 | 75 | 901 |
| 第Ⅲ10分位 | 54 | 512 | 362 | 50 | 978 |
| 第Ⅳ10分位 | 31 | 510 | 279 | 39 | 859 |
| 第Ⅴ10分位 | 44 | 599 | 299 | 16 | 958 |
| 第Ⅵ10分位 | 20 | 554 | 289 | 23 | 886 |
| 第Ⅶ10分位 | 24 | 605 | 279 | 13 | 921 |
| 第Ⅷ10分位 | 21 | 601 | 288 | 18 | 928 |
| 第Ⅸ10分位 | 12 | 625 | 264 | 16 | 917 |
| 第Ⅹ10分位 | 7 | 612 | 287 | 14 | 920 |
| 所得不詳 | 26 | 521 | 383 | 222 | 1,152 |
| 合計 | 311 | 6,076 | 3,411 | 571 | 10,369 |

表 19 世帯類型別 過去1年の世帯の公共料金等の未払い・滞納の状況 世帯数

【度数】

| 世帯類型 | (1)電気料金の未払い | | | | 合計 |
|------------|-------------|-------|-------|-----|--------|
| | あった | なかった | 該当しない | 無回答 | |
| 高齢者世帯 | 38 | 2,126 | 357 | 78 | 2,599 |
| 父子世帯 | 3 | 22 | 4 | 2 | 31 |
| 母子世帯 | 24 | 131 | 24 | 7 | 186 |
| 世帯類型が不詳の世帯 | 7 | 358 | 102 | 50 | 517 |
| その他の世帯 | 207 | 5,582 | 1,157 | 90 | 7,036 |
| 合計 | 279 | 8,219 | 1,644 | 227 | 10,369 |

【度数】

| 世帯類型 | (2)ガス料金の未払い | | | | 合計 |
|------------|-------------|-------|-------|-----|--------|
| | あった | なかった | 該当しない | 無回答 | |
| 高齢者世帯 | 31 | 1,973 | 493 | 102 | 2,599 |
| 父子世帯 | 4 | 19 | 7 | 1 | 31 |
| 母子世帯 | 25 | 116 | 37 | 8 | 186 |
| 世帯類型が不詳の世帯 | 8 | 342 | 113 | 54 | 517 |
| その他の世帯 | 189 | 4,943 | 1,766 | 138 | 7,036 |
| 合計 | 257 | 7,393 | 2,416 | 303 | 10,369 |

【度数】

| 世帯類型 | (3)水道料金の未払い | | | | 合計 |
|------------|-------------|-------|-------|-----|--------|
| | あった | なかった | 該当しない | 無回答 | |
| 高齢者世帯 | 29 | 2,105 | 379 | 86 | 2,599 |
| 父子世帯 | 1 | 24 | 5 | 1 | 31 |
| 母子世帯 | 24 | 131 | 25 | 6 | 186 |
| 世帯類型が不詳の世帯 | 4 | 357 | 102 | 54 | 517 |
| その他の世帯 | 197 | 5,475 | 1,259 | 105 | 7,036 |
| 合計 | 255 | 8,092 | 1,770 | 252 | 10,369 |

【度数】

| 世帯類型 | (4)電話代の未払い | | | | 合計 |
|------------|------------|-------|-------|-----|--------|
| | あった | なかった | 該当しない | 無回答 | |
| 高齢者世帯 | 49 | 2,123 | 348 | 79 | 2,599 |
| 父子世帯 | 3 | 22 | 5 | 1 | 31 |
| 母子世帯 | 23 | 130 | 26 | 7 | 186 |
| 世帯類型が不詳の世帯 | 6 | 357 | 99 | 55 | 517 |
| その他の世帯 | 192 | 5,586 | 1,157 | 101 | 7,036 |
| 合計 | 273 | 8,218 | 1,635 | 243 | 10,369 |

【度数】

| 世帯類型 | (5)家賃の滞納 | | | | 合計 |
|------------|----------|-------|-------|-----|--------|
| | あった | なかった | 該当しない | 無回答 | |
| 高齢者世帯 | 26 | 733 | 1,579 | 261 | 2,599 |
| 父子世帯 | 3 | 14 | 13 | 1 | 31 |
| 母子世帯 | 20 | 96 | 63 | 7 | 186 |
| 世帯類型が不詳の世帯 | 9 | 187 | 227 | 94 | 517 |
| その他の世帯 | 142 | 2,785 | 3,770 | 339 | 7,036 |
| 合計 | 200 | 3,815 | 5,652 | 702 | 10,369 |

【度数】

| 世帯類型 | (6)住宅ローンの滞納 | | | | 合計 |
|------------|-------------|-------|-------|-----|--------|
| | あった | なかった | 該当しない | 無回答 | |
| 高齢者世帯 | 3 | 430 | 1,764 | 402 | 2,599 |
| 父子世帯 | 2 | 12 | 13 | 4 | 31 |
| 母子世帯 | 3 | 55 | 108 | 20 | 186 |
| 世帯類型が不詳の世帯 | 3 | 152 | 240 | 122 | 517 |
| その他の世帯 | 59 | 2,757 | 3,837 | 383 | 7,036 |
| 合計 | 70 | 3,406 | 5,962 | 931 | 10,369 |

【度数】

| 世帯類型 | (7)住民税の滞納 | | | | 合計 |
|------------|-----------|-------|-------|-----|--------|
| | あった | なかった | 該当しない | 無回答 | |
| 高齢者世帯 | 51 | 1,727 | 649 | 172 | 2,599 |
| 父子世帯 | 1 | 23 | 6 | 1 | 31 |
| 母子世帯 | 12 | 113 | 53 | 8 | 186 |
| 世帯類型が不詳の世帯 | 20 | 297 | 123 | 77 | 517 |
| その他の世帯 | 291 | 5,202 | 1,380 | 163 | 7,036 |
| 合計 | 375 | 7,362 | 2,211 | 421 | 10,369 |

【度数】

| 世帯類型 | (8)その他の債務不履行 | | | | 合計 |
|------------|--------------|-------|-------|-----|--------|
| | あった | なかった | 該当しない | 無回答 | |
| 高齢者世帯 | 34 | 1,334 | 992 | 239 | 2,599 |
| 父子世帯 | 3 | 16 | 10 | 2 | 31 |
| 母子世帯 | 15 | 93 | 66 | 12 | 186 |
| 世帯類型が不詳の世帯 | 13 | 253 | 155 | 96 | 517 |
| その他の世帯 | 246 | 4,380 | 2,188 | 222 | 7,036 |
| 合計 | 311 | 6,076 | 3,411 | 571 | 10,369 |

表 20 等価世帯所得階級別 生活保護の受給状況 世帯数

【度数】

| 等価世帯 所得階級 | 生活保護の受給状況 | | | 合計 |
|--------------|-----------|--------|-----|--------|
| | 受けている | 受けていない | 無回答 | |
| 第Ⅰ10分位 | 89 | 833 | 27 | 949 |
| 第Ⅱ10分位 | 33 | 841 | 27 | 901 |
| 第Ⅲ10分位 | 26 | 932 | 20 | 978 |
| 第Ⅳ10分位 | 6 | 841 | 12 | 859 |
| 第Ⅴ10分位 | 4 | 938 | 16 | 958 |
| 第Ⅵ10分位 | 0 | 873 | 13 | 886 |
| 第Ⅶ10分位 | 1 | 909 | 11 | 921 |
| 第Ⅷ10分位 | 0 | 914 | 14 | 928 |
| 第Ⅸ10分位 | 0 | 905 | 12 | 917 |
| 第Ⅹ10分位 | 0 | 907 | 13 | 920 |
| 所得不詳 | 52 | 997 | 103 | 1,152 |
| 合計 | 211 | 9,890 | 268 | 10,369 |

表 21 世帯類型別 生活保護の受給状況 世帯数

【度数】

| 世帯類型 | 生活保護の受給状況 | | | 合計 |
|------------|-----------|-------|-----|--------|
| | 受けていない | 受けている | 無回答 | |
| 高齢者世帯 | 114 | 2,402 | 83 | 2,599 |
| 父子世帯 | 2 | 28 | 1 | 31 |
| 母子世帯 | 8 | 173 | 5 | 186 |
| 世帯類型が不詳の世帯 | 6 | 458 | 53 | 517 |
| その他の世帯 | 81 | 6,829 | 126 | 7,036 |
| 合計 | 211 | 9,890 | 268 | 10,369 |

表 22 世帯主の性・年齢階級別 世帯の市町村国民健康保険の状況（加入者の有無） 世帯数

【度数】

| 世帯主の年齢階級 | | 世帯の市町村国民健康保険の状況(加入者の有無) | | | 合計 |
|----------|--------|-------------------------|-------|-------|-------|
| | | いる | いない | 無回答 | |
| 男女計 | 18-19歳 | 9 | 28 | 5 | 42 |
| | 20-24歳 | 41 | 71 | 8 | 120 |
| | 25-29歳 | 49 | 171 | 4 | 224 |
| | 30-34歳 | 95 | 271 | 9 | 375 |
| | 35-39歳 | 123 | 411 | 7 | 541 |
| | 40-44歳 | 169 | 524 | 16 | 709 |
| | 45-49歳 | 210 | 570 | 14 | 794 |
| | 50-54歳 | 248 | 518 | 22 | 788 |
| | 55-59歳 | 275 | 514 | 21 | 810 |
| | 60-64歳 | 446 | 465 | 28 | 939 |
| | 65-69歳 | 922 | 382 | 36 | 1,340 |
| | 70-74歳 | 720 | 189 | 34 | 943 |
| | 75-79歳 | 597 | 167 | 46 | 810 |
| | 80-84歳 | 321 | 164 | 48 | 533 |
| | 85歳以上 | 219 | 128 | 37 | 384 |
| | 合計 | | 4,444 | 4,573 | 335 |
| 男性 | 18-19歳 | 7 | 15 | 1 | 23 |
| | 20-24歳 | 25 | 44 | 5 | 74 |
| | 25-29歳 | 31 | 118 | 2 | 151 |
| | 30-34歳 | 75 | 233 | 8 | 316 |
| | 35-39歳 | 101 | 355 | 6 | 462 |
| | 40-44歳 | 136 | 449 | 12 | 597 |
| | 45-49歳 | 166 | 476 | 13 | 655 |
| | 50-54歳 | 188 | 422 | 18 | 628 |
| | 55-59歳 | 199 | 433 | 18 | 650 |
| | 60-64歳 | 359 | 391 | 25 | 775 |
| | 65-69歳 | 729 | 311 | 22 | 1,062 |
| | 70-74歳 | 571 | 140 | 23 | 734 |
| | 75-79歳 | 462 | 106 | 29 | 597 |
| | 80-84歳 | 223 | 100 | 35 | 358 |
| | 85歳以上 | 125 | 60 | 13 | 198 |
| | 合計 | | 3,397 | 3,653 | 230 |
| 女性 | 18-19歳 | 2 | 13 | 4 | 19 |
| | 20-24歳 | 16 | 27 | 3 | 46 |
| | 25-29歳 | 18 | 53 | 2 | 73 |
| | 30-34歳 | 20 | 38 | 1 | 59 |
| | 35-39歳 | 22 | 56 | 1 | 79 |
| | 40-44歳 | 33 | 75 | 4 | 112 |
| | 45-49歳 | 44 | 94 | 1 | 139 |
| | 50-54歳 | 60 | 96 | 4 | 160 |
| | 55-59歳 | 76 | 81 | 3 | 160 |
| | 60-64歳 | 87 | 74 | 3 | 164 |
| | 65-69歳 | 193 | 71 | 14 | 278 |
| | 70-74歳 | 149 | 49 | 11 | 209 |
| | 75-79歳 | 135 | 61 | 17 | 213 |
| | 80-84歳 | 98 | 64 | 13 | 175 |
| | 85歳以上 | 94 | 68 | 24 | 186 |
| | 合計 | | 1,047 | 920 | 105 |

表 23 世帯類型別 世帯の市町村国民健康保険の状況（加入者の有無） 世帯数

【度数】

| 世帯類型 | 世帯の市町村国民健康保険の状況（加入者の有無） | | | 合計 |
|------------|-------------------------|-------|-----|--------|
| | いる | いない | 無回答 | |
| 高齢者世帯 | 1,726 | 705 | 168 | 2,599 |
| 父子世帯 | 15 | 15 | 1 | 31 |
| 母子世帯 | 58 | 126 | 2 | 186 |
| 世帯類型が不詳の世帯 | 248 | 192 | 77 | 517 |
| その他の世帯 | 2,925 | 3,915 | 196 | 7,036 |
| 合計 | 4,972 | 4,953 | 444 | 10,369 |

表 24 等価世帯所得階級別 世帯の市町村国民健康保険の状況（未払いの有無） 世帯数

【度数】

| 等価世帯所得階級 | 世帯の市町村国民健康保険の状況（未払いの有無） | | | 合計 |
|----------|-------------------------|-------|-----|-------|
| | 未納期間がある | ない | 無回答 | |
| 第Ⅰ10分位 | 37 | 449 | 44 | 530 |
| 第Ⅱ10分位 | 49 | 454 | 33 | 536 |
| 第Ⅲ10分位 | 58 | 514 | 49 | 621 |
| 第Ⅳ10分位 | 19 | 416 | 26 | 461 |
| 第Ⅴ10分位 | 29 | 483 | 19 | 531 |
| 第Ⅵ10分位 | 23 | 387 | 13 | 423 |
| 第Ⅶ10分位 | 19 | 376 | 19 | 414 |
| 第Ⅷ10分位 | 14 | 318 | 23 | 355 |
| 第Ⅸ10分位 | 22 | 286 | 10 | 318 |
| 第Ⅹ10分位 | 7 | 224 | 9 | 240 |
| 所得不詳 | 31 | 444 | 68 | 543 |
| 合計 | 308 | 4,351 | 313 | 4,972 |

表 25 世帯主の性・年齢階級別 世帯の市町村国民健康保険の状況（未払いの有無） 世帯数

| 世帯主の年齢階級 | | 世帯の市町村国民健康保険の状況(未払いの有無) | | | 【度数】 |
|----------|--------|-------------------------|-----|-------|------------------------|
| | | 未納期間がある | ない | 無回答 | 世帯に国民健康保険の加入者がいる世帯主の合計 |
| 男女計 | 18-19歳 | 1 | 8 | 0 | 9 |
| | 20-24歳 | 4 | 36 | 1 | 41 |
| | 25-29歳 | 5 | 44 | 0 | 49 |
| | 30-34歳 | 7 | 87 | 1 | 95 |
| | 35-39歳 | 12 | 110 | 1 | 123 |
| | 40-44歳 | 12 | 151 | 6 | 169 |
| | 45-49歳 | 26 | 173 | 11 | 210 |
| | 50-54歳 | 32 | 211 | 5 | 248 |
| | 55-59歳 | 33 | 230 | 12 | 275 |
| | 60-64歳 | 39 | 388 | 19 | 446 |
| | 65-69歳 | 39 | 824 | 59 | 922 |
| | 70-74歳 | 24 | 651 | 45 | 720 |
| | 75-79歳 | 16 | 527 | 54 | 597 |
| | 80-84歳 | 10 | 277 | 34 | 321 |
| | 85歳以上 | 9 | 189 | 21 | 219 |
| 合計 | 269 | 3,906 | 269 | 4,444 | |
| 男性 | 18-19歳 | 0 | 7 | 0 | 7 |
| | 20-24歳 | 2 | 23 | 0 | 25 |
| | 25-29歳 | 3 | 28 | 0 | 31 |
| | 30-34歳 | 6 | 68 | 1 | 75 |
| | 35-39歳 | 10 | 90 | 1 | 101 |
| | 40-44歳 | 9 | 122 | 5 | 136 |
| | 45-49歳 | 18 | 140 | 8 | 166 |
| | 50-54歳 | 24 | 159 | 5 | 188 |
| | 55-59歳 | 22 | 169 | 8 | 199 |
| | 60-64歳 | 35 | 308 | 16 | 359 |
| | 65-69歳 | 28 | 659 | 42 | 729 |
| | 70-74歳 | 18 | 521 | 32 | 571 |
| | 75-79歳 | 12 | 409 | 41 | 462 |
| | 80-84歳 | 6 | 196 | 21 | 223 |
| | 85歳以上 | 5 | 109 | 11 | 125 |
| 合計 | 198 | 3,008 | 191 | 3,397 | |
| 女性 | 18-19歳 | 1 | 1 | 0 | 2 |
| | 20-24歳 | 2 | 13 | 1 | 16 |
| | 25-29歳 | 2 | 16 | 0 | 18 |
| | 30-34歳 | 1 | 19 | 0 | 20 |
| | 35-39歳 | 2 | 20 | 0 | 22 |
| | 40-44歳 | 3 | 29 | 1 | 33 |
| | 45-49歳 | 8 | 33 | 3 | 44 |
| | 50-54歳 | 8 | 52 | 0 | 60 |
| | 55-59歳 | 11 | 61 | 4 | 76 |
| | 60-64歳 | 4 | 80 | 3 | 87 |
| | 65-69歳 | 11 | 165 | 17 | 193 |
| | 70-74歳 | 6 | 130 | 13 | 149 |
| | 75-79歳 | 4 | 118 | 13 | 135 |
| | 80-84歳 | 4 | 81 | 13 | 98 |
| | 85歳以上 | 4 | 80 | 10 | 94 |
| 合計 | 71 | 898 | 78 | 1,047 | |

表 26 世帯類型別 世帯の市町村国民健康保険の状況（未払いの有無） 世帯数

【度数】

| 世帯類型 | 世帯の市町村国民健康保険の状況(未払いの有無) | | | 合計 |
|------------|-------------------------|-------|-----|-------|
| | 未納期間がある | ない | 無回答 | |
| 高齢者世帯 | 45 | 1,534 | 147 | 1,726 |
| 父子世帯 | 4 | 11 | 0 | 15 |
| 母子世帯 | 9 | 49 | 0 | 58 |
| 世帯類型が不詳の世帯 | 18 | 197 | 33 | 248 |
| その他の世帯 | 232 | 2,560 | 133 | 2,925 |
| 合計 | 308 | 4,351 | 313 | 4,972 |

表 27 等価世帯所得階級別 世帯の市町村国民健康保険の状況（未払い期間） 世帯数

【度数】

| 等価世帯所得階級 | 世帯の市町村国民健康保険の状況(未払い期間) | | | | | | | 合計 |
|----------|------------------------|-------|----------|----------|------|-------|-----|-----|
| | 1～3か月 | 4～6か月 | 7か月～1年未満 | 1年以上2年未満 | 2年以上 | わからない | 無回答 | |
| 第Ⅰ10分位 | 4 | 3 | 4 | 2 | 5 | 15 | 4 | 37 |
| 第Ⅱ10分位 | 11 | 6 | 3 | 5 | 12 | 7 | 5 | 49 |
| 第Ⅲ10分位 | 9 | 4 | 10 | 5 | 11 | 13 | 6 | 58 |
| 第Ⅳ10分位 | 7 | 1 | 1 | 2 | 4 | 3 | 1 | 19 |
| 第Ⅴ10分位 | 7 | 3 | 2 | 4 | 5 | 7 | 1 | 29 |
| 第Ⅵ10分位 | 4 | 2 | 2 | 2 | 6 | 4 | 3 | 23 |
| 第Ⅶ10分位 | 2 | 1 | 2 | 2 | 1 | 9 | 2 | 19 |
| 第Ⅷ10分位 | 4 | 3 | 2 | 1 | 3 | 0 | 1 | 14 |
| 第Ⅸ10分位 | 10 | 1 | 1 | 0 | 4 | 4 | 2 | 22 |
| 第Ⅹ10分位 | 3 | 1 | 1 | 0 | 0 | 2 | 0 | 7 |
| 所得不詳 | 8 | 0 | 2 | 1 | 4 | 8 | 8 | 31 |
| 合計 | 69 | 25 | 30 | 24 | 55 | 72 | 33 | 308 |

表 28 世帯主の性・年齢階級別 世帯の市町村国民健康保険の状況（未払い期間） 世帯数

【度数】

| 世帯主の年齢階級 | 世帯の市町村国民健康保険の状況（未払い期間） | | | | | | | 世帯に国民健康保険の加入者がいる世帯主の合計 |
|----------|------------------------|-------|----------|----------|------|-------|-----|------------------------|
| | 1～3か月 | 4～6か月 | 7か月～1年未満 | 1年以上2年未満 | 2年以上 | わからない | 無回答 | |
| 男女計 | | | | | | | | |
| 18-19歳 | 1 | 0 | 0 | 0 | 0 | 0 | 0 | 1 |
| 20-24歳 | 0 | 0 | 1 | 1 | 0 | 2 | 0 | 4 |
| 25-29歳 | 2 | 0 | 2 | 1 | 0 | 0 | 0 | 5 |
| 30-34歳 | 2 | 0 | 0 | 0 | 2 | 2 | 1 | 7 |
| 35-39歳 | 3 | 1 | 0 | 3 | 3 | 1 | 1 | 12 |
| 40-44歳 | 3 | 1 | 0 | 1 | 3 | 3 | 1 | 12 |
| 45-49歳 | 6 | 1 | 1 | 2 | 6 | 8 | 2 | 26 |
| 50-54歳 | 10 | 4 | 2 | 2 | 6 | 6 | 2 | 32 |
| 55-59歳 | 11 | 1 | 2 | 3 | 4 | 10 | 2 | 33 |
| 60-64歳 | 7 | 3 | 6 | 2 | 7 | 10 | 4 | 39 |
| 65-69歳 | 5 | 6 | 3 | 3 | 9 | 8 | 5 | 39 |
| 70-74歳 | 6 | 3 | 2 | 1 | 4 | 4 | 4 | 24 |
| 75-79歳 | 6 | 1 | 3 | 1 | 2 | 2 | 1 | 16 |
| 80-84歳 | 2 | 1 | 0 | 0 | 2 | 3 | 2 | 10 |
| 85歳以上 | 1 | 2 | 2 | 1 | 2 | 1 | 0 | 9 |
| 合計 | 65 | 24 | 24 | 21 | 50 | 60 | 25 | 269 |
| 男性 | | | | | | | | |
| 18-19歳 | 0 | 0 | 0 | 0 | 0 | 0 | 0 | 0 |
| 20-24歳 | 0 | 0 | 0 | 1 | 0 | 1 | 0 | 2 |
| 25-29歳 | 1 | 0 | 1 | 1 | 0 | 0 | 0 | 3 |
| 30-34歳 | 1 | 0 | 0 | 0 | 2 | 2 | 1 | 6 |
| 35-39歳 | 3 | 0 | 0 | 2 | 3 | 1 | 1 | 10 |
| 40-44歳 | 3 | 0 | 0 | 1 | 1 | 3 | 1 | 9 |
| 45-49歳 | 4 | 1 | 0 | 0 | 6 | 6 | 1 | 18 |
| 50-54歳 | 7 | 3 | 2 | 2 | 3 | 5 | 2 | 24 |
| 55-59歳 | 8 | 0 | 1 | 1 | 3 | 8 | 1 | 22 |
| 60-64歳 | 7 | 2 | 5 | 2 | 7 | 9 | 3 | 35 |
| 65-69歳 | 3 | 4 | 2 | 3 | 7 | 5 | 4 | 28 |
| 70-74歳 | 3 | 2 | 2 | 1 | 4 | 2 | 4 | 18 |
| 75-79歳 | 4 | 0 | 2 | 1 | 2 | 2 | 1 | 12 |
| 80-84歳 | 2 | 1 | 0 | 0 | 2 | 1 | 0 | 6 |
| 85歳以上 | 1 | 1 | 1 | 0 | 1 | 1 | 0 | 5 |
| 合計 | 47 | 14 | 16 | 15 | 41 | 46 | 19 | 198 |
| 女性 | | | | | | | | |
| 18-19歳 | 1 | 0 | 0 | 0 | 0 | 0 | 0 | 1 |
| 20-24歳 | 0 | 0 | 1 | 0 | 0 | 1 | 0 | 2 |
| 25-29歳 | 1 | 0 | 1 | 0 | 0 | 0 | 0 | 2 |
| 30-34歳 | 1 | 0 | 0 | 0 | 0 | 0 | 0 | 1 |
| 35-39歳 | 0 | 1 | 0 | 1 | 0 | 0 | 0 | 2 |
| 40-44歳 | 0 | 1 | 0 | 0 | 2 | 0 | 0 | 3 |
| 45-49歳 | 2 | 0 | 1 | 2 | 0 | 2 | 1 | 8 |
| 50-54歳 | 3 | 1 | 0 | 0 | 3 | 1 | 0 | 8 |
| 55-59歳 | 3 | 1 | 1 | 2 | 1 | 2 | 1 | 11 |
| 60-64歳 | 0 | 1 | 1 | 0 | 0 | 1 | 1 | 4 |
| 65-69歳 | 2 | 2 | 1 | 0 | 2 | 3 | 1 | 11 |
| 70-74歳 | 3 | 1 | 0 | 0 | 0 | 2 | 0 | 6 |
| 75-79歳 | 2 | 1 | 1 | 0 | 0 | 0 | 0 | 4 |
| 80-84歳 | 0 | 0 | 0 | 0 | 0 | 2 | 2 | 4 |
| 85歳以上 | 0 | 1 | 1 | 1 | 1 | 0 | 0 | 4 |
| 合計 | 18 | 10 | 8 | 6 | 9 | 14 | 6 | 71 |

表 29 世帯類型別 世帯の市町村国民健康保険の状況（未払い期間） 世帯数

| 世帯類型 | 世帯の市町村国民健康保険の状況(未払い期間) | | | | | | | 国民健康保険の保険料の未払いがある世帯の合計 |
|------------|------------------------|-------|----------|----------|------|-------|-----|------------------------|
| | 1～3か月 | 4～6か月 | 7か月～1年未満 | 1年以上2年未満 | 2年以上 | わからない | 無回答 | |
| 高齢者世帯 | 13 | 7 | 1 | 2 | 4 | 9 | 9 | 45 |
| 父子世帯 | 1 | 0 | 0 | 0 | 1 | 2 | 0 | 4 |
| 母子世帯 | 3 | 1 | 0 | 1 | 2 | 1 | 1 | 9 |
| 世帯類型が不詳の世帯 | 1 | 0 | 3 | 1 | 3 | 6 | 4 | 18 |
| その他の世帯 | 51 | 17 | 26 | 20 | 45 | 54 | 19 | 232 |
| 合計 | 69 | 25 | 30 | 24 | 55 | 72 | 33 | 308 |

表 30 等価世帯所得階級別 世帯の市町村国民健康保険の状況（未払い理由） 世帯数

| 等価世帯所得階級 | 未払いの理由【複数回答】 | | | | | 無回答 | 国民健康保険の保険料の未払いがある世帯の合計 |
|-------------|--------------|-------|-------|-----------|-----|-----|------------------------|
| | 手続き忘れ | 利点がない | 経済的事情 | 民間医療保険に加入 | その他 | | |
| 第 I 10分位 | 0 | 3 | 19 | 1 | 4 | 11 | 37 |
| 第 II 10分位 | 7 | 4 | 32 | 0 | 2 | 6 | 49 |
| 第 III 10分位 | 6 | 1 | 37 | 0 | 4 | 10 | 58 |
| 第 IV 10分位 | 1 | 0 | 11 | 0 | 1 | 6 | 19 |
| 第 V 10分位 | 7 | 0 | 16 | 0 | 3 | 4 | 29 |
| 第 VI 10分位 | 4 | 0 | 15 | 0 | 1 | 4 | 23 |
| 第 VII 10分位 | 2 | 0 | 12 | 0 | 2 | 3 | 19 |
| 第 VIII 10分位 | 5 | 0 | 4 | 0 | 4 | 1 | 14 |
| 第 IX 10分位 | 7 | 0 | 8 | 0 | 3 | 5 | 22 |
| 第 X 10分位 | 2 | 0 | 2 | 0 | 1 | 2 | 7 |
| 所得不詳 | 2 | 1 | 10 | 0 | 2 | 16 | 31 |
| 合計 | 43 | 9 | 166 | 1 | 27 | 68 | 308 |

表 31 世帯主の性・年齢階級別 世帯の市町村国民健康保険の状況（未払い理由） 世帯数

【度数】

| 世帯主の年齢階級 | 未払いの理由【複数回答】 | | | | | 無回答 | 世帯に国民健康保険の加入者がいる世帯主の合計 |
|----------|--------------|-------|-------|-----------|-----|-----|------------------------|
| | 手続き忘れ | 利点がない | 経済的事情 | 民間医療保険に加入 | その他 | | |
| 男女計 | 18-19歳 | 0 | 0 | 1 | 0 | 0 | 1 |
| | 20-24歳 | 0 | 1 | 2 | 0 | 0 | 4 |
| | 25-29歳 | 2 | 0 | 3 | 0 | 0 | 5 |
| | 30-34歳 | 1 | 0 | 5 | 0 | 0 | 7 |
| | 35-39歳 | 1 | 0 | 9 | 0 | 1 | 12 |
| | 40-44歳 | 3 | 0 | 6 | 0 | 1 | 12 |
| | 45-49歳 | 6 | 0 | 16 | 0 | 1 | 26 |
| | 50-54歳 | 7 | 0 | 20 | 0 | 0 | 32 |
| | 55-59歳 | 6 | 2 | 12 | 0 | 7 | 33 |
| | 60-64歳 | 6 | 2 | 23 | 0 | 7 | 39 |
| | 65-69歳 | 4 | 2 | 21 | 0 | 3 | 39 |
| | 70-74歳 | 2 | 0 | 13 | 0 | 2 | 24 |
| | 75-79歳 | 1 | 0 | 12 | 1 | 0 | 16 |
| | 80-84歳 | 2 | 0 | 3 | 0 | 2 | 10 |
| | 85歳以上 | 2 | 0 | 4 | 0 | 0 | 9 |
| | 合計 | 43 | 7 | 150 | 1 | 24 | 269 |
| 男性 | 18-19歳 | 0 | 0 | 0 | 0 | 0 | 0 |
| | 20-24歳 | 0 | 0 | 2 | 0 | 0 | 2 |
| | 25-29歳 | 1 | 0 | 2 | 0 | 0 | 3 |
| | 30-34歳 | 1 | 0 | 4 | 0 | 0 | 6 |
| | 35-39歳 | 1 | 0 | 7 | 0 | 1 | 10 |
| | 40-44歳 | 3 | 0 | 3 | 0 | 1 | 9 |
| | 45-49歳 | 6 | 0 | 8 | 0 | 1 | 18 |
| | 50-54歳 | 5 | 0 | 15 | 0 | 0 | 24 |
| | 55-59歳 | 3 | 2 | 8 | 0 | 3 | 22 |
| | 60-64歳 | 6 | 2 | 20 | 0 | 6 | 35 |
| | 65-69歳 | 2 | 1 | 16 | 0 | 1 | 28 |
| | 70-74歳 | 1 | 0 | 9 | 0 | 2 | 18 |
| | 75-79歳 | 1 | 0 | 8 | 1 | 0 | 12 |
| | 80-84歳 | 2 | 0 | 2 | 0 | 1 | 6 |
| | 85歳以上 | 1 | 0 | 1 | 0 | 0 | 5 |
| | 合計 | 33 | 5 | 105 | 1 | 16 | 198 |
| 女性 | 18-19歳 | 0 | 0 | 1 | 0 | 0 | 1 |
| | 20-24歳 | 0 | 1 | 0 | 0 | 0 | 2 |
| | 25-29歳 | 1 | 0 | 1 | 0 | 0 | 2 |
| | 30-34歳 | 0 | 0 | 1 | 0 | 0 | 1 |
| | 35-39歳 | 0 | 0 | 2 | 0 | 0 | 2 |
| | 40-44歳 | 0 | 0 | 3 | 0 | 0 | 3 |
| | 45-49歳 | 0 | 0 | 8 | 0 | 0 | 8 |
| | 50-54歳 | 2 | 0 | 5 | 0 | 0 | 8 |
| | 55-59歳 | 3 | 0 | 4 | 0 | 4 | 11 |
| | 60-64歳 | 0 | 0 | 3 | 0 | 1 | 4 |
| | 65-69歳 | 2 | 1 | 5 | 0 | 2 | 11 |
| | 70-74歳 | 1 | 0 | 4 | 0 | 0 | 6 |
| | 75-79歳 | 0 | 0 | 4 | 0 | 0 | 4 |
| | 80-84歳 | 0 | 0 | 1 | 0 | 1 | 4 |
| | 85歳以上 | 1 | 0 | 3 | 0 | 0 | 4 |
| | 合計 | 10 | 2 | 45 | 0 | 8 | 71 |

表 32 世帯類型別 世帯の市町村国民健康保険の状況（未払い理由） 世帯数

| 世帯類型 | 未払いの理由【複数回答】 | | | | | 無回答 | 国民健康保険の保険料の未払いがある世帯の合計 |
|------------|--------------|-------|-------|-----------|-----|-----|------------------------|
| | 手続き忘れ | 利点がない | 経済的事情 | 民間医療保険に加入 | その他 | | |
| 高齢者世帯 | 3 | 0 | 20 | 1 | 2 | 19 | 45 |
| 父子世帯 | 0 | 0 | 3 | 0 | 1 | 0 | 4 |
| 母子世帯 | 1 | 0 | 8 | 0 | 1 | 0 | 9 |
| 世帯類型が不詳の世帯 | 0 | 0 | 8 | 0 | 3 | 7 | 18 |
| その他の世帯 | 39 | 9 | 127 | 0 | 20 | 42 | 232 |
| 合計 | 43 | 9 | 166 | 1 | 27 | 68 | 308 |

表 33 等価世帯所得階級別 世帯の生活の状況 世帯数

| 等価世帯所得階級 | (1)2日に1回以上、肉・魚（ベジタリアンの場合はそれらに相当するもの）を含む食事を取れる | | | | 合計 |
|----------|---|---------|--------|-----|--------|
| | あてはまる | あてはまらない | | 無回答 | |
| | | 金銭的理由 | その他の理由 | | |
| 第I十分位 | 797 | 55 | 57 | 40 | 949 |
| 第II十分位 | 778 | 45 | 51 | 27 | 901 |
| 第III十分位 | 885 | 36 | 32 | 25 | 978 |
| 第IV十分位 | 796 | 17 | 34 | 12 | 859 |
| 第V十分位 | 899 | 16 | 30 | 13 | 958 |
| 第VI十分位 | 850 | 11 | 14 | 11 | 886 |
| 第VII十分位 | 892 | 9 | 13 | 7 | 921 |
| 第VIII十分位 | 895 | 6 | 17 | 10 | 928 |
| 第IX十分位 | 899 | 3 | 10 | 5 | 917 |
| 第X十分位 | 903 | 3 | 9 | 5 | 920 |
| 所得不詳 | 902 | 41 | 61 | 148 | 1,152 |
| 合計 | 9,496 | 242 | 328 | 303 | 10,369 |

| 等価世帯所得階級 | (2)必要なときに医者にかかることができる | | | | 合計 |
|----------|-----------------------|---------|--------|-----|--------|
| | あてはまる | あてはまらない | | 無回答 | |
| | | 金銭的理由 | その他の理由 | | |
| 第I十分位 | 875 | 34 | 14 | 26 | 949 |
| 第II十分位 | 833 | 37 | 12 | 19 | 901 |
| 第III十分位 | 917 | 40 | 11 | 10 | 978 |
| 第IV十分位 | 816 | 29 | 8 | 6 | 859 |
| 第V十分位 | 917 | 24 | 10 | 7 | 958 |
| 第VI十分位 | 855 | 16 | 5 | 10 | 886 |
| 第VII十分位 | 895 | 15 | 7 | 4 | 921 |
| 第VIII十分位 | 911 | 7 | 7 | 3 | 928 |
| 第IX十分位 | 904 | 3 | 3 | 7 | 917 |
| 第X十分位 | 907 | 4 | 4 | 5 | 920 |
| 所得不詳 | 989 | 23 | 24 | 116 | 1,152 |
| 合計 | 9,819 | 232 | 105 | 213 | 10,369 |

【度数】

| 等価世帯 所得階級 | (3)必要なときに歯医者にかかることができる | | | | 合計 |
|--------------|------------------------|---------|--------|-----|--------|
| | あてはまる | あてはまらない | | 無回答 | |
| | | 金銭的理由 | その他の理由 | | |
| 第I十分位 | 817 | 48 | 51 | 33 | 949 |
| 第II十分位 | 788 | 50 | 45 | 18 | 901 |
| 第III十分位 | 878 | 56 | 33 | 11 | 978 |
| 第IV十分位 | 776 | 38 | 29 | 16 | 859 |
| 第V十分位 | 892 | 31 | 26 | 9 | 958 |
| 第VI十分位 | 846 | 20 | 13 | 7 | 886 |
| 第VII十分位 | 885 | 17 | 11 | 8 | 921 |
| 第VIII十分位 | 891 | 10 | 18 | 9 | 928 |
| 第IX十分位 | 892 | 4 | 12 | 9 | 917 |
| 第X十分位 | 900 | 5 | 8 | 7 | 920 |
| 所得不詳 | 941 | 29 | 57 | 125 | 1,152 |
| 合計 | 9,506 | 308 | 303 | 252 | 10,369 |

【度数】

| 等価世帯 所得階級 | (4)風邪薬・鎮痛剤・塗り薬などの市販の薬を買うことができる | | | | 合計 |
|--------------|--------------------------------|---------|--------|-----|--------|
| | あてはまる | あてはまらない | | 無回答 | |
| | | 金銭的理由 | その他の理由 | | |
| 第I十分位 | 775 | 45 | 92 | 37 | 949 |
| 第II十分位 | 770 | 37 | 74 | 20 | 901 |
| 第III十分位 | 870 | 37 | 57 | 14 | 978 |
| 第IV十分位 | 783 | 24 | 41 | 11 | 859 |
| 第V十分位 | 893 | 13 | 44 | 8 | 958 |
| 第VI十分位 | 847 | 12 | 21 | 6 | 886 |
| 第VII十分位 | 885 | 9 | 21 | 6 | 921 |
| 第VIII十分位 | 908 | 0 | 14 | 6 | 928 |
| 第IX十分位 | 896 | 1 | 13 | 7 | 917 |
| 第X十分位 | 902 | 3 | 10 | 5 | 920 |
| 所得不詳 | 900 | 27 | 86 | 139 | 1,152 |
| 合計 | 9,429 | 208 | 473 | 259 | 10,369 |

【度数】

| 等価世帯 所得階級 | (5)親戚の冠婚葬祭に出席(ご祝儀等を含む)できる | | | | 合計 |
|--------------|---------------------------|---------|--------|-----|--------|
| | あてはまる | あてはまらない | | 無回答 | |
| | | 金銭的理由 | その他の理由 | | |
| 第I十分位 | 741 | 83 | 83 | 42 | 949 |
| 第II十分位 | 752 | 78 | 46 | 25 | 901 |
| 第III十分位 | 833 | 80 | 48 | 17 | 978 |
| 第IV十分位 | 778 | 35 | 35 | 11 | 859 |
| 第V十分位 | 893 | 35 | 22 | 8 | 958 |
| 第VI十分位 | 834 | 27 | 14 | 11 | 886 |
| 第VII十分位 | 884 | 16 | 15 | 6 | 921 |
| 第VIII十分位 | 899 | 4 | 22 | 3 | 928 |
| 第IX十分位 | 902 | 1 | 8 | 6 | 917 |
| 第X十分位 | 908 | 2 | 5 | 5 | 920 |
| 所得不詳 | 884 | 51 | 79 | 138 | 1,152 |
| 合計 | 9,308 | 412 | 377 | 272 | 10,369 |

【度数】

| 等価世帯 所得階級 | (6) 普段の生活でバス代や電車代を払うことができる | | | | 合計 |
|--------------|----------------------------|---------|--------|-----|--------|
| | あてはまる | あてはまらない | | 無回答 | |
| | | 金銭的理由 | その他の理由 | | |
| 第I十分位 | 833 | 29 | 51 | 36 | 949 |
| 第II十分位 | 813 | 19 | 48 | 21 | 901 |
| 第III十分位 | 895 | 24 | 44 | 15 | 978 |
| 第IV十分位 | 796 | 13 | 38 | 12 | 859 |
| 第V十分位 | 922 | 6 | 23 | 7 | 958 |
| 第VI十分位 | 856 | 3 | 19 | 8 | 886 |
| 第VII十分位 | 882 | 4 | 28 | 7 | 921 |
| 第VIII十分位 | 900 | 1 | 22 | 5 | 928 |
| 第IX十分位 | 894 | 0 | 16 | 7 | 917 |
| 第X十分位 | 907 | 3 | 4 | 6 | 920 |
| 所得不詳 | 930 | 28 | 67 | 127 | 1,152 |
| 合計 | 9,628 | 130 | 360 | 251 | 10,369 |

【度数】

| 等価世帯 所得階級 | (7) 不意の出費に備えた貯蓄がある | | | | 合計 |
|--------------|--------------------|---------|--------|-----|--------|
| | あてはまる | あてはまらない | | 無回答 | |
| | | 金銭的理由 | その他の理由 | | |
| 第I十分位 | 611 | 195 | 88 | 55 | 949 |
| 第II十分位 | 576 | 229 | 66 | 30 | 901 |
| 第III十分位 | 647 | 231 | 69 | 31 | 978 |
| 第IV十分位 | 621 | 173 | 46 | 19 | 859 |
| 第V十分位 | 763 | 139 | 40 | 16 | 958 |
| 第VI十分位 | 707 | 128 | 31 | 20 | 886 |
| 第VII十分位 | 757 | 124 | 29 | 11 | 921 |
| 第VIII十分位 | 798 | 90 | 30 | 10 | 928 |
| 第IX十分位 | 820 | 50 | 32 | 15 | 917 |
| 第X十分位 | 854 | 41 | 17 | 8 | 920 |
| 所得不詳 | 705 | 165 | 94 | 188 | 1,152 |
| 合計 | 7,859 | 1,565 | 542 | 403 | 10,369 |

【度数】

| 等価世帯 所得階級 | (8) 冷暖房などで家の中を快適な温度に保つことができる | | | | 合計 |
|--------------|------------------------------|---------|--------|-----|--------|
| | あてはまる | あてはまらない | | 無回答 | |
| | | 金銭的理由 | その他の理由 | | |
| 第I十分位 | 772 | 89 | 57 | 31 | 949 |
| 第II十分位 | 759 | 83 | 44 | 15 | 901 |
| 第III十分位 | 832 | 73 | 61 | 12 | 978 |
| 第IV十分位 | 775 | 42 | 30 | 12 | 859 |
| 第V十分位 | 874 | 48 | 29 | 7 | 958 |
| 第VI十分位 | 827 | 23 | 26 | 10 | 886 |
| 第VII十分位 | 858 | 31 | 27 | 5 | 921 |
| 第VIII十分位 | 888 | 10 | 25 | 5 | 928 |
| 第IX十分位 | 887 | 6 | 17 | 7 | 917 |
| 第X十分位 | 902 | 3 | 8 | 7 | 920 |
| 所得不詳 | 903 | 75 | 47 | 127 | 1,152 |
| 合計 | 9,277 | 483 | 371 | 238 | 10,369 |

【度数】

| 等価世帯 所得階級 | (9)火災報知器を設置している | | | | 合計 |
|--------------|-----------------|---------|--------|-----|--------|
| | あてはまる | あてはまらない | | 無回答 | |
| | | 金銭的理由 | その他の理由 | | |
| 第I十分位 | 705 | 66 | 143 | 35 | 949 |
| 第II十分位 | 635 | 52 | 196 | 18 | 901 |
| 第III十分位 | 693 | 55 | 212 | 18 | 978 |
| 第IV十分位 | 630 | 46 | 165 | 18 | 859 |
| 第V十分位 | 744 | 32 | 165 | 17 | 958 |
| 第VI十分位 | 689 | 27 | 150 | 20 | 886 |
| 第VII十分位 | 718 | 23 | 168 | 12 | 921 |
| 第VIII十分位 | 729 | 22 | 170 | 7 | 928 |
| 第IX十分位 | 731 | 7 | 163 | 16 | 917 |
| 第X十分位 | 747 | 7 | 157 | 9 | 920 |
| 所得不詳 | 769 | 42 | 183 | 158 | 1,152 |
| 合計 | 7,790 | 379 | 1,872 | 328 | 10,369 |

表 34 世帯類型別 世帯の生活の状況 世帯数

【度数】

| 世帯類型 | (1)2日に1回以上、肉・魚(ベジタリアンの場合はそれらに相当するもの)を含む食事を取れる | | | | 合計 |
|------------|---|---------|--------|-----|--------|
| | あてはまる | あてはまらない | | 無回答 | |
| | | 金銭的理由 | その他の理由 | | |
| 高齢者世帯 | 2,270 | 76 | 132 | 121 | 2,599 |
| 父子世帯 | 27 | 1 | 2 | 1 | 31 |
| 母子世帯 | 173 | 9 | 3 | 1 | 186 |
| 世帯類型が不詳の世帯 | 400 | 15 | 25 | 77 | 517 |
| その他の世帯 | 6,626 | 141 | 166 | 103 | 7,036 |
| 合計 | 9,496 | 242 | 328 | 303 | 10,369 |

【度数】

| 世帯類型 | (2)必要なときに医者にかかることができる | | | | 合計 |
|------------|-----------------------|---------|--------|-----|--------|
| | あてはまる | あてはまらない | | 無回答 | |
| | | 金銭的理由 | その他の理由 | | |
| 高齢者世帯 | 2,463 | 33 | 22 | 81 | 2,599 |
| 父子世帯 | 27 | 3 | 0 | 1 | 31 |
| 母子世帯 | 173 | 10 | 3 | 0 | 186 |
| 世帯類型が不詳の世帯 | 433 | 10 | 17 | 57 | 517 |
| その他の世帯 | 6,723 | 176 | 63 | 74 | 7,036 |
| 合計 | 9,819 | 232 | 105 | 213 | 10,369 |

【度数】

| 世帯類型 | (3)必要なときに歯医者にかかることができる | | | | 合計 |
|------------|------------------------|---------|--------|-----|--------|
| | あてはまる | あてはまらない | | 無回答 | |
| | | 金銭的理由 | その他の理由 | | |
| 高齢者世帯 | 2,357 | 45 | 103 | 94 | 2,599 |
| 父子世帯 | 27 | 3 | 0 | 1 | 31 |
| 母子世帯 | 171 | 13 | 2 | 0 | 186 |
| 世帯類型が不詳の世帯 | 405 | 13 | 36 | 63 | 517 |
| その他の世帯 | 6,546 | 234 | 162 | 94 | 7,036 |
| 合計 | 9,506 | 308 | 303 | 252 | 10,369 |

【度数】

| 世帯類型 | (4)風邪薬・鎮痛剤・塗り薬などの市販の薬を買うことができる | | | | 合計 |
|------------|--------------------------------|---------|--------|-----|--------|
| | あてはまる | あてはまらない | | 無回答 | |
| | | 金銭的理由 | その他の理由 | | |
| 高齢者世帯 | 2,177 | 52 | 261 | 109 | 2,599 |
| 父子世帯 | 27 | 3 | 0 | 1 | 31 |
| 母子世帯 | 161 | 18 | 6 | 1 | 186 |
| 世帯類型が不詳の世帯 | 399 | 12 | 42 | 64 | 517 |
| その他の世帯 | 6,665 | 123 | 164 | 84 | 7,036 |
| 合計 | 9,429 | 208 | 473 | 259 | 10,369 |

【度数】

| 世帯類型 | (5)親戚の冠婚葬祭に出席(ご祝儀等を含む)できる | | | | 合計 |
|------------|---------------------------|---------|--------|-----|--------|
| | あてはまる | あてはまらない | | 無回答 | |
| | | 金銭的理由 | その他の理由 | | |
| 高齢者世帯 | 2,237 | 108 | 154 | 100 | 2,599 |
| 父子世帯 | 23 | 5 | 2 | 1 | 31 |
| 母子世帯 | 145 | 33 | 6 | 2 | 186 |
| 世帯類型が不詳の世帯 | 398 | 19 | 29 | 71 | 517 |
| その他の世帯 | 6,505 | 247 | 186 | 98 | 7,036 |
| 合計 | 9,308 | 412 | 377 | 272 | 10,369 |

【度数】

| 世帯類型 | (6)普段の生活でバス代や電車を払うことができる | | | | 合計 |
|------------|--------------------------|---------|--------|-----|--------|
| | あてはまる | あてはまらない | | 無回答 | |
| | | 金銭的理由 | その他の理由 | | |
| 高齢者世帯 | 2,351 | 29 | 131 | 88 | 2,599 |
| 父子世帯 | 27 | 3 | 0 | 1 | 31 |
| 母子世帯 | 164 | 9 | 11 | 2 | 186 |
| 世帯類型が不詳の世帯 | 418 | 9 | 25 | 65 | 517 |
| その他の世帯 | 6,668 | 80 | 193 | 95 | 7,036 |
| 合計 | 9,628 | 130 | 360 | 251 | 10,369 |

【度数】

| 世帯類型 | (7)不意の出費に備えた貯蓄がある | | | | 合計 |
|------------|-------------------|---------|--------|-----|--------|
| | あてはまる | あてはまらない | | 無回答 | |
| | | 金銭的理由 | その他の理由 | | |
| 高齢者世帯 | 2,008 | 287 | 161 | 143 | 2,599 |
| 父子世帯 | 16 | 11 | 2 | 2 | 31 |
| 母子世帯 | 92 | 83 | 9 | 2 | 186 |
| 世帯類型が不詳の世帯 | 337 | 55 | 36 | 89 | 517 |
| その他の世帯 | 5,406 | 1,129 | 334 | 167 | 7,036 |
| 合計 | 7,859 | 1,565 | 542 | 403 | 10,369 |

【度数】

| 世帯類型 | (8)冷暖房などで家の中を快適な温度に保つことができる | | | | 合計 |
|------------|-----------------------------|---------|--------|-----|--------|
| | あてはまる | あてはまらない | | 無回答 | |
| | | 金銭的理由 | その他の理由 | | |
| 高齢者世帯 | 2,264 | 124 | 129 | 82 | 2,599 |
| 父子世帯 | 25 | 4 | 1 | 1 | 31 |
| 母子世帯 | 160 | 21 | 4 | 1 | 186 |
| 世帯類型が不詳の世帯 | 405 | 23 | 23 | 66 | 517 |
| その他の世帯 | 6,423 | 311 | 214 | 88 | 7,036 |
| 合計 | 9,277 | 483 | 371 | 238 | 10,369 |

【度数】

| 世帯類型 | (9)火災報知器を設置している | | | | 合計 |
|------------|-----------------|---------|--------|-----|--------|
| | あてはまる | あてはまらない | | 無回答 | |
| | | 金銭的理由 | その他の理由 | | |
| 高齢者世帯 | 1,929 | 107 | 465 | 98 | 2,599 |
| 父子世帯 | 24 | 2 | 4 | 1 | 31 |
| 母子世帯 | 144 | 13 | 28 | 1 | 186 |
| 世帯類型が不詳の世帯 | 351 | 18 | 69 | 79 | 517 |
| その他の世帯 | 5,342 | 239 | 1,306 | 149 | 7,036 |
| 合計 | 7,790 | 379 | 1,872 | 328 | 10,369 |

表 35 等価世帯所得階級別 耐久消費財の所有状況 世帯数

【度数】

| 等価世帯所得階級 | (1)家族全員分の寝具がある | | | | 合計 |
|----------|----------------|------|------|-----|--------|
| | ある | 買えない | 必要ない | 無回答 | |
| 第I十分位 | 863 | 10 | 50 | 26 | 949 |
| 第II十分位 | 836 | 12 | 38 | 15 | 901 |
| 第III十分位 | 923 | 14 | 30 | 11 | 978 |
| 第IV十分位 | 810 | 8 | 33 | 8 | 859 |
| 第V十分位 | 923 | 5 | 23 | 7 | 958 |
| 第VI十分位 | 863 | 3 | 14 | 6 | 886 |
| 第VII十分位 | 894 | 1 | 22 | 4 | 921 |
| 第VIII十分位 | 907 | 0 | 18 | 3 | 928 |
| 第IX十分位 | 903 | 0 | 11 | 3 | 917 |
| 第X十分位 | 913 | 1 | 2 | 4 | 920 |
| 所得不詳 | 992 | 8 | 56 | 96 | 1,152 |
| 合計 | 9,827 | 62 | 297 | 183 | 10,369 |

【度数】

| 等価世帯所得階級 | (2)家に洗濯機がある | | | | 合計 |
|----------|-------------|------|------|-----|--------|
| | ある | 買えない | 必要ない | 無回答 | |
| 第I十分位 | 909 | 11 | 10 | 19 | 949 |
| 第II十分位 | 882 | 6 | 6 | 7 | 901 |
| 第III十分位 | 966 | 1 | 3 | 8 | 978 |
| 第IV十分位 | 846 | 3 | 5 | 5 | 859 |
| 第V十分位 | 948 | 2 | 3 | 5 | 958 |
| 第VI十分位 | 876 | 1 | 5 | 4 | 886 |
| 第VII十分位 | 914 | 0 | 2 | 5 | 921 |
| 第VIII十分位 | 923 | 0 | 2 | 3 | 928 |
| 第IX十分位 | 910 | 0 | 4 | 3 | 917 |
| 第X十分位 | 909 | 1 | 6 | 4 | 920 |
| 所得不詳 | 1,066 | 5 | 5 | 76 | 1,152 |
| 合計 | 10,149 | 30 | 51 | 139 | 10,369 |

【度数】

| 等価世帯 所得階級 | (3)家にテレビがある | | | | 合計 |
|--------------|-------------|------|------|-----|--------|
| | ある | 買えない | 必要ない | 無回答 | |
| 第I十分位 | 900 | 5 | 25 | 19 | 949 |
| 第II十分位 | 861 | 8 | 22 | 10 | 901 |
| 第III十分位 | 955 | 3 | 14 | 6 | 978 |
| 第IV十分位 | 838 | 3 | 12 | 6 | 859 |
| 第V十分位 | 931 | 5 | 18 | 4 | 958 |
| 第VI十分位 | 872 | 1 | 9 | 4 | 886 |
| 第VII十分位 | 900 | 2 | 15 | 4 | 921 |
| 第VIII十分位 | 919 | 0 | 6 | 3 | 928 |
| 第IX十分位 | 903 | 0 | 10 | 4 | 917 |
| 第X十分位 | 908 | 0 | 6 | 6 | 920 |
| 所得不詳 | 1,049 | 7 | 20 | 76 | 1,152 |
| 合計 | 10,036 | 34 | 157 | 142 | 10,369 |

【度数】

| 等価世帯 所得階級 | (4)家に固定電話がある | | | | 合計 |
|--------------|--------------|------|-------|-----|--------|
| | ある | 買えない | 必要ない | 無回答 | |
| 第I十分位 | 707 | 22 | 196 | 24 | 949 |
| 第II十分位 | 714 | 13 | 163 | 11 | 901 |
| 第III十分位 | 779 | 8 | 183 | 8 | 978 |
| 第IV十分位 | 679 | 7 | 165 | 8 | 859 |
| 第V十分位 | 772 | 9 | 172 | 5 | 958 |
| 第VI十分位 | 711 | 2 | 168 | 5 | 886 |
| 第VII十分位 | 746 | 3 | 168 | 4 | 921 |
| 第VIII十分位 | 762 | 2 | 160 | 4 | 928 |
| 第IX十分位 | 755 | 0 | 159 | 3 | 917 |
| 第X十分位 | 780 | 1 | 135 | 4 | 920 |
| 所得不詳 | 860 | 12 | 193 | 87 | 1,152 |
| 合計 | 8,265 | 79 | 1,862 | 163 | 10,369 |

【度数】

| 等価世帯 所得階級 | (5)自家用車がある | | | | 合計 |
|--------------|------------|------|-------|-----|--------|
| | ある | 買えない | 必要ない | 無回答 | |
| 第I十分位 | 548 | 55 | 316 | 30 | 949 |
| 第II十分位 | 627 | 49 | 209 | 16 | 901 |
| 第III十分位 | 694 | 64 | 209 | 11 | 978 |
| 第IV十分位 | 638 | 36 | 175 | 10 | 859 |
| 第V十分位 | 779 | 29 | 143 | 7 | 958 |
| 第VI十分位 | 720 | 29 | 130 | 7 | 886 |
| 第VII十分位 | 774 | 16 | 126 | 5 | 921 |
| 第VIII十分位 | 820 | 14 | 90 | 4 | 928 |
| 第IX十分位 | 802 | 15 | 95 | 5 | 917 |
| 第X十分位 | 802 | 3 | 111 | 4 | 920 |
| 所得不詳 | 665 | 48 | 318 | 121 | 1,152 |
| 合計 | 7,869 | 358 | 1,922 | 220 | 10,369 |

表 36 世帯類型別 耐久消費財の所有状況 世帯数

【度数】

| 世帯類型 | (1)家族全員分の寝具がある | | | | 合計 |
|------------|----------------|------|------|-----|--------|
| | ある | 買えない | 必要ない | 無回答 | |
| 高齢者世帯 | 2,404 | 13 | 101 | 81 | 2,599 |
| 父子世帯 | 29 | 1 | 0 | 1 | 31 |
| 母子世帯 | 173 | 6 | 7 | 0 | 186 |
| 世帯類型が不詳の世帯 | 435 | 5 | 30 | 47 | 517 |
| その他の世帯 | 6,786 | 37 | 159 | 54 | 7,036 |
| 合計 | 9,827 | 62 | 297 | 183 | 10,369 |

【度数】

| 世帯類型 | (2)家に洗濯機がある | | | | 合計 |
|------------|-------------|------|------|-----|--------|
| | ある | 買えない | 必要ない | 無回答 | |
| 高齢者世帯 | 2,530 | 8 | 14 | 47 | 2,599 |
| 父子世帯 | 30 | 0 | 0 | 1 | 31 |
| 母子世帯 | 185 | 1 | 0 | 0 | 186 |
| 世帯類型が不詳の世帯 | 471 | 4 | 2 | 40 | 517 |
| その他の世帯 | 6,933 | 17 | 35 | 51 | 7,036 |
| 合計 | 10,149 | 30 | 51 | 139 | 10,369 |

【度数】

| 世帯類型 | (3)家にテレビがある | | | | 合計 |
|------------|-------------|------|------|-----|--------|
| | ある | 買えない | 必要ない | 無回答 | |
| 高齢者世帯 | 2,512 | 5 | 32 | 50 | 2,599 |
| 父子世帯 | 30 | 0 | 0 | 1 | 31 |
| 母子世帯 | 177 | 3 | 4 | 2 | 186 |
| 世帯類型が不詳の世帯 | 461 | 6 | 10 | 40 | 517 |
| その他の世帯 | 6,856 | 20 | 111 | 49 | 7,036 |
| 合計 | 10,036 | 34 | 157 | 142 | 10,369 |

【度数】

| 世帯類型 | (4)家に固定電話がある | | | | 合計 |
|------------|--------------|------|-------|-----|--------|
| | ある | 買えない | 必要ない | 無回答 | |
| 高齢者世帯 | 2,339 | 13 | 186 | 61 | 2,599 |
| 父子世帯 | 22 | 0 | 8 | 1 | 31 |
| 母子世帯 | 94 | 7 | 84 | 1 | 186 |
| 世帯類型が不詳の世帯 | 393 | 7 | 73 | 44 | 517 |
| その他の世帯 | 5,417 | 52 | 1,511 | 56 | 7,036 |
| 合計 | 8,265 | 79 | 1,862 | 163 | 10,369 |

【度数】

| 世帯類型 | (5)自家用車がある | | | | 合計 |
|------------|------------|------|-------|-----|--------|
| | ある | 買えない | 必要ない | 無回答 | |
| 高齢者世帯 | 1,534 | 85 | 893 | 87 | 2,599 |
| 父子世帯 | 25 | 2 | 3 | 1 | 31 |
| 母子世帯 | 143 | 16 | 26 | 1 | 186 |
| 世帯類型が不詳の世帯 | 322 | 19 | 114 | 62 | 517 |
| その他の世帯 | 5,845 | 236 | 886 | 69 | 7,036 |
| 合計 | 7,869 | 358 | 1,922 | 220 | 10,369 |

表 37 等価世帯所得階級別 支出の負担感 世帯数

【度数】

| 等価世帯 所得階級 | (1)家賃、住宅ローンの返済、修繕費などの住宅費の負担 | | | | 合計 |
|--------------|-----------------------------|-------|------------------|-----|--------|
| | とても重い | やや重い | 負担はない/ 感じていない | 無回答 | |
| 第Ⅰ十分位 | 137 | 221 | 433 | 158 | 949 |
| 第Ⅱ十分位 | 151 | 275 | 360 | 115 | 901 |
| 第Ⅲ十分位 | 145 | 300 | 452 | 81 | 978 |
| 第Ⅳ十分位 | 136 | 255 | 403 | 65 | 859 |
| 第Ⅴ十分位 | 122 | 324 | 466 | 46 | 958 |
| 第Ⅵ十分位 | 123 | 272 | 446 | 45 | 886 |
| 第Ⅶ十分位 | 117 | 325 | 439 | 40 | 921 |
| 第Ⅷ十分位 | 126 | 316 | 460 | 26 | 928 |
| 第Ⅸ十分位 | 110 | 316 | 464 | 27 | 917 |
| 第Ⅹ十分位 | 73 | 263 | 559 | 25 | 920 |
| 所得不詳 | 147 | 237 | 431 | 337 | 1,152 |
| 合計 | 1,387 | 3,104 | 4,913 | 965 | 10,369 |

【度数】

| 等価世帯 所得階級 | (2)教育費の負担 | | | | 合計 |
|--------------|-----------|-------|------------------|-------|--------|
| | とても重い | やや重い | 負担はない/ 感じていない | 無回答 | |
| 第Ⅰ十分位 | 58 | 74 | 572 | 245 | 949 |
| 第Ⅱ十分位 | 63 | 129 | 514 | 195 | 901 |
| 第Ⅲ十分位 | 61 | 85 | 641 | 191 | 978 |
| 第Ⅳ十分位 | 43 | 123 | 560 | 133 | 859 |
| 第Ⅴ十分位 | 51 | 114 | 674 | 119 | 958 |
| 第Ⅵ十分位 | 41 | 123 | 628 | 94 | 886 |
| 第Ⅶ十分位 | 60 | 114 | 652 | 95 | 921 |
| 第Ⅷ十分位 | 69 | 126 | 638 | 95 | 928 |
| 第Ⅸ十分位 | 81 | 121 | 619 | 96 | 917 |
| 第Ⅹ十分位 | 55 | 106 | 688 | 71 | 920 |
| 所得不詳 | 54 | 67 | 547 | 484 | 1,152 |
| 合計 | 636 | 1,182 | 6,733 | 1,818 | 10,369 |

【度数】

| 等価世帯 所得階級 | (3)保育料・ベビーシッター代の負担 | | | | 合計 |
|--------------|--------------------|------|------------------|-------|--------|
| | とても重い | やや重い | 負担はない/ 感じていない | 無回答 | |
| 第Ⅰ十分位 | 23 | 31 | 625 | 270 | 949 |
| 第Ⅱ十分位 | 18 | 33 | 613 | 237 | 901 |
| 第Ⅲ十分位 | 15 | 26 | 722 | 215 | 978 |
| 第Ⅳ十分位 | 24 | 44 | 641 | 150 | 859 |
| 第Ⅴ十分位 | 21 | 50 | 746 | 141 | 958 |
| 第Ⅵ十分位 | 12 | 54 | 701 | 119 | 886 |
| 第Ⅶ十分位 | 12 | 38 | 752 | 119 | 921 |
| 第Ⅷ十分位 | 13 | 46 | 740 | 129 | 928 |
| 第Ⅸ十分位 | 16 | 27 | 750 | 124 | 917 |
| 第Ⅹ十分位 | 2 | 11 | 810 | 97 | 920 |
| 所得不詳 | 13 | 38 | 577 | 524 | 1,152 |
| 合計 | 169 | 398 | 7,677 | 2,125 | 10,369 |

【度数】

| 等価世帯 所得階級 | (4)医療費・介護費の負担 | | | | 合計 |
|--------------|---------------|-------|------------------|-----|--------|
| | とても重い | やや重い | 負担はない/ 感じていない | 無回答 | |
| 第I十分位 | 115 | 229 | 474 | 131 | 949 |
| 第II十分位 | 106 | 241 | 438 | 116 | 901 |
| 第III十分位 | 117 | 315 | 469 | 77 | 978 |
| 第IV十分位 | 74 | 245 | 482 | 58 | 859 |
| 第V十分位 | 79 | 302 | 541 | 36 | 958 |
| 第VI十分位 | 53 | 245 | 546 | 42 | 886 |
| 第VII十分位 | 58 | 217 | 599 | 47 | 921 |
| 第VIII十分位 | 60 | 216 | 611 | 41 | 928 |
| 第IX十分位 | 35 | 194 | 640 | 48 | 917 |
| 第X十分位 | 22 | 135 | 732 | 31 | 920 |
| 所得不詳 | 97 | 233 | 467 | 355 | 1,152 |
| 合計 | 816 | 2,572 | 5,999 | 982 | 10,369 |

【度数】

| 等価世帯 所得階級 | (5)家計のやりくり | | | | 合計 |
|--------------|------------|-------|-------|-----|--------|
| | とても大変 | やや大変 | 大変でない | 無回答 | |
| 第I十分位 | 196 | 386 | 289 | 78 | 949 |
| 第II十分位 | 220 | 396 | 231 | 54 | 901 |
| 第III十分位 | 221 | 451 | 277 | 29 | 978 |
| 第IV十分位 | 158 | 414 | 254 | 33 | 859 |
| 第V十分位 | 140 | 443 | 352 | 23 | 958 |
| 第VI十分位 | 123 | 408 | 336 | 19 | 886 |
| 第VII十分位 | 117 | 413 | 363 | 28 | 921 |
| 第VIII十分位 | 110 | 408 | 385 | 25 | 928 |
| 第IX十分位 | 82 | 377 | 435 | 23 | 917 |
| 第X十分位 | 43 | 244 | 620 | 13 | 920 |
| 所得不詳 | 161 | 376 | 356 | 259 | 1,152 |
| 合計 | 1,571 | 4,316 | 3,898 | 584 | 10,369 |

表 38 世帯類型別 支出の負担感 世帯数

【度数】

| 世帯類型 | (1)家賃、住宅ローンの返済、修繕費などの住宅費の負担 | | | | 合計 |
|------------|-----------------------------|-------|------------------|-----|--------|
| | とても重い | やや重い | 負担はない/ 感じていない | 無回答 | |
| 高齢者世帯 | 195 | 536 | 1,439 | 429 | 2,599 |
| 父子世帯 | 6 | 14 | 8 | 3 | 31 |
| 母子世帯 | 41 | 65 | 70 | 10 | 186 |
| 世帯類型が不詳の世帯 | 69 | 116 | 191 | 141 | 517 |
| その他の世帯 | 1,076 | 2,373 | 3,205 | 382 | 7,036 |
| 合計 | 1,387 | 3,104 | 4,913 | 965 | 10,369 |

【度数】

| 世帯類型 | (2)教育費の負担 | | | | 合計 |
|------------|-----------|-------|------------------|-------|--------|
| | とても重い | やや重い | 負担はない/ 感じていない | 無回答 | |
| 高齢者世帯 | 4 | 21 | 1,765 | 809 | 2,599 |
| 父子世帯 | 7 | 11 | 10 | 3 | 31 |
| 母子世帯 | 42 | 80 | 59 | 5 | 186 |
| 世帯類型が不詳の世帯 | 37 | 49 | 239 | 192 | 517 |
| その他の世帯 | 546 | 1,021 | 4,660 | 809 | 7,036 |
| 合計 | 636 | 1,182 | 6,733 | 1,818 | 10,369 |

【度数】

| 世帯類型 | (3)保育料・ベビーシッター代の負担 | | | | 合計 |
|------------|--------------------|------|------------------|-------|--------|
| | とても重い | やや重い | 負担はない/ 感じていない | 無回答 | |
| 高齢者世帯 | 5 | 11 | 1,740 | 843 | 2,599 |
| 父子世帯 | 3 | 3 | 18 | 7 | 31 |
| 母子世帯 | 6 | 15 | 141 | 24 | 186 |
| 世帯類型が不詳の世帯 | 14 | 25 | 267 | 211 | 517 |
| その他の世帯 | 141 | 344 | 5,511 | 1,040 | 7,036 |
| 合計 | 169 | 398 | 7,677 | 2,125 | 10,369 |

【度数】

| 世帯類型 | (4)医療費・介護費の負担 | | | | 合計 |
|------------|---------------|-------|------------------|-----|--------|
| | とても重い | やや重い | 負担はない/ 感じていない | 無回答 | |
| 高齢者世帯 | 209 | 703 | 1,328 | 359 | 2,599 |
| 父子世帯 | 2 | 7 | 18 | 4 | 31 |
| 母子世帯 | 13 | 38 | 121 | 14 | 186 |
| 世帯類型が不詳の世帯 | 59 | 105 | 200 | 153 | 517 |
| その他の世帯 | 533 | 1,719 | 4,332 | 452 | 7,036 |
| 合計 | 816 | 2,572 | 5,999 | 982 | 10,369 |

【度数】

| 世帯類型 | (5)家計のやりくり | | | | 合計 |
|------------|------------|-------|-------|-----|--------|
| | とても大変 | やや大変 | 大変でない | 無回答 | |
| 高齢者世帯 | 263 | 949 | 1,172 | 215 | 2,599 |
| 父子世帯 | 11 | 13 | 5 | 2 | 31 |
| 母子世帯 | 69 | 85 | 27 | 5 | 186 |
| 世帯類型が不詳の世帯 | 83 | 165 | 151 | 118 | 517 |
| その他の世帯 | 1,145 | 3,104 | 2,543 | 244 | 7,036 |
| 合計 | 1,571 | 4,316 | 3,898 | 584 | 10,369 |

表 39 等価世帯所得階級別 暮らし向き（現在、最初の仕事時、15歳時） 個人数

【度数】

| 等価世帯 所得階級 | 暮らし向き(現在) | | | | | | 合計 |
|--------------|-----------|-------|--------|--------------|--------------|-----|--------|
| | 大変苦しい | やや苦しい | 普通 | ややゆとりがあ る | 大変ゆとりがあ る | 無回答 | |
| 第I10分位 | 15 | 72 | 656 | 420 | 184 | 47 | 1,394 |
| 第II10分位 | 15 | 67 | 646 | 478 | 246 | 36 | 1,488 |
| 第III10分位 | 7 | 54 | 740 | 608 | 253 | 36 | 1,698 |
| 第IV10分位 | 11 | 55 | 820 | 512 | 173 | 26 | 1,597 |
| 第V10分位 | 17 | 89 | 989 | 562 | 180 | 23 | 1,860 |
| 第VI10分位 | 18 | 116 | 1,054 | 523 | 125 | 13 | 1,849 |
| 第VII10分位 | 35 | 157 | 1,123 | 491 | 116 | 25 | 1,947 |
| 第VIII10分位 | 36 | 204 | 1,314 | 484 | 96 | 11 | 2,145 |
| 第IX10分位 | 45 | 344 | 1,420 | 357 | 83 | 14 | 2,263 |
| 第X10分位 | 168 | 528 | 1,155 | 205 | 42 | 7 | 2,105 |
| 所得不詳 | 16 | 77 | 737 | 314 | 144 | 166 | 1,454 |
| 合計 | 383 | 1,763 | 10,654 | 4,954 | 1,642 | 404 | 19,800 |

【度数】

| 等価世帯所得階級 | 暮らし向き(最初の仕事に就いたあと) | | | | | | 非該当 | 不詳 | 合計 |
|----------|--------------------|-------|-------|----------|----------|-----|-------|-------|--------|
| | 大変苦しい | やや苦しい | 普通 | ややゆとりがある | 大変ゆとりがある | 無回答 | | | |
| 第Ⅰ10分位 | 49 | 114 | 505 | 152 | 63 | 46 | 289 | 176 | 1,394 |
| 第Ⅱ10分位 | 81 | 190 | 640 | 203 | 83 | 35 | 144 | 112 | 1,488 |
| 第Ⅲ10分位 | 81 | 205 | 765 | 265 | 91 | 34 | 116 | 141 | 1,698 |
| 第Ⅳ10分位 | 63 | 214 | 746 | 249 | 77 | 28 | 108 | 112 | 1,597 |
| 第Ⅴ10分位 | 60 | 253 | 871 | 323 | 98 | 28 | 120 | 107 | 1,860 |
| 第Ⅵ10分位 | 84 | 231 | 905 | 318 | 115 | 20 | 99 | 77 | 1,849 |
| 第Ⅶ10分位 | 92 | 252 | 961 | 352 | 103 | 24 | 95 | 68 | 1,947 |
| 第Ⅷ10分位 | 95 | 259 | 1,092 | 394 | 120 | 13 | 109 | 63 | 2,145 |
| 第Ⅸ10分位 | 102 | 269 | 1,195 | 398 | 105 | 22 | 132 | 40 | 2,263 |
| 第Ⅹ10分位 | 80 | 277 | 1,079 | 415 | 91 | 16 | 97 | 50 | 2,105 |
| 所得不詳 | 30 | 111 | 529 | 146 | 59 | 122 | 205 | 252 | 1,454 |
| 合計 | 817 | 2,375 | 9,288 | 3,215 | 1,005 | 388 | 1,514 | 1,198 | 19,800 |

【度数】

| 等価世帯所得階級 | 暮らし向き(15歳の頃) | | | | | | 合計 |
|----------|--------------|-------|--------|----------|----------|-----|--------|
| | 大変苦しい | やや苦しい | 普通 | ややゆとりがある | 大変ゆとりがある | 無回答 | |
| 第Ⅰ10分位 | 72 | 105 | 714 | 224 | 159 | 120 | 1,394 |
| 第Ⅱ10分位 | 82 | 149 | 768 | 257 | 146 | 86 | 1,488 |
| 第Ⅲ10分位 | 88 | 132 | 893 | 338 | 167 | 80 | 1,698 |
| 第Ⅳ10分位 | 71 | 138 | 875 | 319 | 147 | 47 | 1,597 |
| 第Ⅴ10分位 | 66 | 180 | 998 | 399 | 169 | 48 | 1,860 |
| 第Ⅵ10分位 | 97 | 181 | 1,026 | 350 | 156 | 39 | 1,849 |
| 第Ⅶ10分位 | 102 | 182 | 1,101 | 351 | 166 | 45 | 1,947 |
| 第Ⅷ10分位 | 103 | 224 | 1,254 | 362 | 170 | 32 | 2,145 |
| 第Ⅸ10分位 | 124 | 200 | 1,390 | 381 | 127 | 41 | 2,263 |
| 第Ⅹ10分位 | 130 | 250 | 1,238 | 333 | 125 | 29 | 2,105 |
| 所得不詳 | 60 | 86 | 672 | 201 | 126 | 309 | 1,454 |
| 合計 | 995 | 1,827 | 10,929 | 3,515 | 1,658 | 876 | 19,800 |

表 40 等価世帯所得階級別 生活費用の担い手(現在、最初の仕事時、15歳時) 個人数

【度数】

| 等価世帯所得階級 | 生活費用の担い手(現在)【複数回答】 | | | | | | | | | | 無回答 | 合計 |
|----------|--------------------|-------|-------|-----|-------|------------|-------|--------|------|-----|-----|--------|
| | 自分 | 父親 | 母親 | 祖父母 | きょうだい | 配偶者(夫または妻) | 子ども | その他の親戚 | 公的支援 | その他 | | |
| 第Ⅰ10分位 | 689 | 125 | 107 | 13 | 18 | 333 | 83 | 6 | 121 | 35 | 130 | 1,394 |
| 第Ⅱ10分位 | 855 | 130 | 134 | 12 | 21 | 484 | 102 | 7 | 90 | 27 | 102 | 1,488 |
| 第Ⅲ10分位 | 1,103 | 102 | 125 | 5 | 19 | 511 | 113 | 4 | 79 | 42 | 82 | 1,698 |
| 第Ⅳ10分位 | 1,064 | 110 | 95 | 10 | 15 | 587 | 99 | 1 | 52 | 15 | 65 | 1,597 |
| 第Ⅴ10分位 | 1,239 | 116 | 125 | 6 | 11 | 711 | 120 | 5 | 67 | 17 | 56 | 1,860 |
| 第Ⅵ10分位 | 1,231 | 118 | 114 | 8 | 17 | 748 | 151 | 0 | 53 | 22 | 46 | 1,849 |
| 第Ⅶ10分位 | 1,319 | 176 | 120 | 13 | 18 | 791 | 128 | 3 | 37 | 14 | 50 | 1,947 |
| 第Ⅷ10分位 | 1,455 | 223 | 151 | 11 | 26 | 884 | 169 | 5 | 29 | 27 | 36 | 2,145 |
| 第Ⅸ10分位 | 1,562 | 301 | 172 | 14 | 17 | 839 | 164 | 2 | 31 | 18 | 34 | 2,263 |
| 第Ⅹ10分位 | 1,511 | 240 | 168 | 10 | 23 | 790 | 111 | 2 | 15 | 10 | 31 | 2,105 |
| 所得不詳 | 756 | 97 | 88 | 10 | 9 | 361 | 92 | 1 | 55 | 24 | 313 | 1,454 |
| 合計 | 12,784 | 1,738 | 1,399 | 112 | 194 | 7,039 | 1,332 | 36 | 629 | 251 | 945 | 19,800 |

【度数】

| 等価世帯所得階級 | 生活費用の担い手(最初の仕事に就いあと)【複数回答】 | | | | | | | | | | 無回答 | 非該当 | 不詳 | 合計 |
|----------|----------------------------|-------|-------|-----|-------|------------|-----|--------|------|-----|-------|-------|-------|--------|
| | 自分 | 父親 | 母親 | 祖父母 | きょうだい | 配偶者(夫または妻) | 子ども | その他の親戚 | 公的支援 | その他 | | | | |
| 第I十分位 | 611 | 238 | 114 | 8 | 21 | 60 | 5 | 1 | 9 | 7 | 121 | 289 | 176 | 1,394 |
| 第II十分位 | 849 | 339 | 200 | 14 | 38 | 87 | 10 | 1 | 4 | 8 | 95 | 144 | 112 | 1,488 |
| 第III十分位 | 1,034 | 448 | 231 | 17 | 49 | 89 | 7 | 3 | 7 | 12 | 106 | 116 | 141 | 1,698 |
| 第IV十分位 | 1,041 | 413 | 218 | 13 | 35 | 73 | 5 | 2 | 3 | 6 | 85 | 108 | 112 | 1,597 |
| 第V十分位 | 1,246 | 486 | 264 | 21 | 41 | 89 | 12 | 6 | 7 | 9 | 75 | 120 | 107 | 1,860 |
| 第VI十分位 | 1,248 | 565 | 290 | 17 | 50 | 87 | 7 | 0 | 2 | 6 | 64 | 99 | 77 | 1,849 |
| 第VII十分位 | 1,358 | 609 | 314 | 22 | 36 | 88 | 6 | 1 | 6 | 4 | 73 | 95 | 68 | 1,947 |
| 第VIII十分位 | 1,514 | 700 | 360 | 22 | 45 | 95 | 9 | 3 | 0 | 10 | 67 | 109 | 63 | 2,145 |
| 第IX十分位 | 1,617 | 732 | 329 | 17 | 40 | 114 | 11 | 2 | 1 | 3 | 64 | 132 | 40 | 2,263 |
| 第X十分位 | 1,506 | 674 | 279 | 12 | 33 | 86 | 8 | 0 | 2 | 9 | 59 | 97 | 50 | 2,105 |
| 所得不詳 | 573 | 226 | 122 | 5 | 21 | 57 | 9 | 0 | 0 | 6 | 250 | 205 | 252 | 1,454 |
| 合計 | 12,597 | 5,430 | 2,721 | 168 | 409 | 925 | 89 | 19 | 41 | 80 | 1,059 | 1,514 | 1,198 | 19,800 |

【度数】

| 等価世帯所得階級 | 生活費用の担い手(15歳の頃)【複数回答】 | | | | | | | | 無回答 | 合計 |
|----------|-----------------------|--------|-------|-----|-------|--------|------|-----|-------|--------|
| | 自分 | 父親 | 母親 | 祖父母 | きょうだい | その他の親戚 | 公的支援 | その他 | | |
| 第I十分位 | 160 | 879 | 447 | 40 | 34 | 6 | 5 | 11 | 252 | 1,394 |
| 第II十分位 | 147 | 985 | 601 | 50 | 70 | 10 | 8 | 14 | 191 | 1,488 |
| 第III十分位 | 174 | 1,207 | 688 | 55 | 82 | 10 | 13 | 8 | 178 | 1,698 |
| 第IV十分位 | 172 | 1,219 | 621 | 47 | 50 | 8 | 2 | 6 | 123 | 1,597 |
| 第V十分位 | 160 | 1,409 | 816 | 74 | 93 | 11 | 10 | 11 | 103 | 1,860 |
| 第VI十分位 | 141 | 1,465 | 792 | 57 | 96 | 5 | 4 | 6 | 98 | 1,849 |
| 第VII十分位 | 157 | 1,548 | 839 | 72 | 59 | 6 | 5 | 7 | 100 | 1,947 |
| 第VIII十分位 | 151 | 1,772 | 942 | 82 | 68 | 7 | 4 | 6 | 84 | 2,145 |
| 第IX十分位 | 126 | 1,910 | 953 | 67 | 61 | 7 | 3 | 2 | 95 | 2,263 |
| 第X十分位 | 94 | 1,830 | 756 | 54 | 45 | 4 | 4 | 7 | 83 | 2,105 |
| 所得不詳 | 128 | 766 | 411 | 34 | 39 | 7 | 6 | 8 | 471 | 1,454 |
| 合計 | 1,610 | 14,990 | 7,866 | 632 | 697 | 81 | 64 | 86 | 1,778 | 19,800 |

表 41 等価世帯所得階級別 15歳のときの生活保護の受給経験 個人数

【度数】

| 等価世帯所得階級 | 15歳の頃の生活保護の受給経験 | | | | 合計 |
|----------|-----------------|----------|-------|-----|--------|
| | 受けていた | 受けていなかった | わからない | 無回答 | |
| 第I十分位 | 23 | 1,212 | 80 | 79 | 1,394 |
| 第II十分位 | 23 | 1,358 | 49 | 58 | 1,488 |
| 第III十分位 | 35 | 1,537 | 63 | 63 | 1,698 |
| 第IV十分位 | 18 | 1,480 | 66 | 33 | 1,597 |
| 第V十分位 | 28 | 1,732 | 56 | 44 | 1,860 |
| 第VI十分位 | 17 | 1,754 | 48 | 30 | 1,849 |
| 第VII十分位 | 17 | 1,844 | 49 | 37 | 1,947 |
| 第VIII十分位 | 23 | 2,027 | 62 | 33 | 2,145 |
| 第IX十分位 | 20 | 2,171 | 46 | 26 | 2,263 |
| 第X十分位 | 8 | 2,035 | 35 | 27 | 2,105 |
| 所得不詳 | 19 | 1,151 | 71 | 213 | 1,454 |
| 合計 | 231 | 18,301 | 625 | 643 | 19,800 |

表 42 性・年齢階級別 暮らし向き（現在、最初の仕事時、15歳時） 個人数

【度数】

| 年齢階級 | 暮らし向き(現在) | | | | | | 合計 | |
|------|-----------|-------|-------|----------|----------|-------|-----|--------|
| | 大変苦しい | やや苦しい | 普通 | ややゆとりがある | 大変ゆとりがある | 無回答 | | |
| 男女計 | 18-19歳 | 23 | 41 | 239 | 46 | 13 | 15 | 377 |
| | 20-24歳 | 54 | 100 | 517 | 132 | 35 | 20 | 858 |
| | 25-29歳 | 33 | 96 | 505 | 182 | 58 | 20 | 894 |
| | 30-34歳 | 28 | 128 | 642 | 286 | 84 | 13 | 1,181 |
| | 35-39歳 | 18 | 164 | 754 | 354 | 114 | 15 | 1,419 |
| | 40-44歳 | 29 | 147 | 819 | 458 | 174 | 24 | 1,651 |
| | 45-49歳 | 36 | 175 | 839 | 463 | 185 | 26 | 1,724 |
| | 50-54歳 | 22 | 158 | 764 | 399 | 177 | 21 | 1,541 |
| | 55-59歳 | 25 | 158 | 847 | 389 | 136 | 31 | 1,586 |
| | 60-64歳 | 23 | 138 | 899 | 510 | 164 | 24 | 1,758 |
| | 65-69歳 | 32 | 163 | 1,235 | 637 | 177 | 49 | 2,293 |
| | 70-74歳 | 13 | 95 | 862 | 456 | 133 | 25 | 1,584 |
| | 75-79歳 | 20 | 88 | 763 | 335 | 115 | 34 | 1,355 |
| | 80-84歳 | 19 | 55 | 539 | 182 | 51 | 39 | 885 |
| | 85歳以上 | 8 | 57 | 430 | 125 | 26 | 48 | 694 |
| | 合計 | 383 | 1,763 | 10,654 | 4,954 | 1,642 | 404 | 19,800 |
| 男性 | 18-19歳 | 8 | 21 | 116 | 18 | 5 | 8 | 176 |
| | 20-24歳 | 22 | 51 | 230 | 66 | 22 | 10 | 401 |
| | 25-29歳 | 13 | 44 | 231 | 93 | 32 | 15 | 428 |
| | 30-34歳 | 12 | 61 | 339 | 130 | 44 | 7 | 593 |
| | 35-39歳 | 9 | 79 | 393 | 158 | 56 | 9 | 704 |
| | 40-44歳 | 10 | 71 | 418 | 223 | 81 | 9 | 812 |
| | 45-49歳 | 18 | 81 | 409 | 225 | 98 | 11 | 842 |
| | 50-54歳 | 8 | 82 | 369 | 181 | 96 | 12 | 748 |
| | 55-59歳 | 6 | 79 | 384 | 171 | 67 | 16 | 723 |
| | 60-64歳 | 13 | 66 | 421 | 244 | 84 | 11 | 839 |
| | 65-69歳 | 13 | 85 | 591 | 312 | 88 | 21 | 1,110 |
| | 70-74歳 | 7 | 48 | 408 | 230 | 71 | 7 | 771 |
| | 75-79歳 | 7 | 42 | 350 | 166 | 51 | 20 | 636 |
| | 80-84歳 | 11 | 25 | 247 | 92 | 23 | 16 | 414 |
| | 85歳以上 | 5 | 17 | 158 | 51 | 7 | 11 | 249 |
| | 合計 | 162 | 852 | 5,064 | 2,360 | 825 | 183 | 9,446 |
| 女性 | 18-19歳 | 15 | 20 | 123 | 28 | 8 | 7 | 201 |
| | 20-24歳 | 32 | 49 | 287 | 66 | 13 | 10 | 457 |
| | 25-29歳 | 20 | 52 | 274 | 89 | 26 | 5 | 466 |
| | 30-34歳 | 16 | 67 | 303 | 156 | 40 | 6 | 588 |
| | 35-39歳 | 9 | 85 | 361 | 196 | 58 | 6 | 715 |
| | 40-44歳 | 19 | 76 | 401 | 235 | 93 | 15 | 839 |
| | 45-49歳 | 18 | 94 | 430 | 238 | 87 | 15 | 882 |
| | 50-54歳 | 14 | 76 | 395 | 218 | 81 | 9 | 793 |
| | 55-59歳 | 19 | 79 | 463 | 218 | 69 | 15 | 863 |
| | 60-64歳 | 10 | 72 | 478 | 266 | 80 | 13 | 919 |
| | 65-69歳 | 19 | 78 | 644 | 325 | 89 | 28 | 1,183 |
| | 70-74歳 | 6 | 47 | 454 | 226 | 62 | 18 | 813 |
| | 75-79歳 | 13 | 46 | 413 | 169 | 64 | 14 | 719 |
| | 80-84歳 | 8 | 30 | 292 | 90 | 28 | 23 | 471 |
| | 85歳以上 | 3 | 40 | 272 | 74 | 19 | 37 | 445 |
| | 合計 | 221 | 911 | 5,590 | 2,594 | 817 | 221 | 10,354 |

【度数】

| 年齢階級 | 暮らし向き(最初の仕事に就いたあと) | | | | | | 非該当 | 不詳 | 合計 | |
|------|--------------------|-------|-------|----------|----------|-------|-----|-------|-------|--------|
| | 大変苦しい | やや苦しい | 普通 | ややゆとりがある | 大変ゆとりがある | 無回答 | | | | |
| 男女計 | 18-19歳 | 4 | 8 | 43 | 12 | 5 | 4 | 284 | 17 | 377 |
| | 20-24歳 | 29 | 78 | 304 | 77 | 23 | 17 | 302 | 28 | 858 |
| | 25-29歳 | 45 | 119 | 458 | 143 | 53 | 19 | 35 | 22 | 894 |
| | 30-34歳 | 52 | 187 | 589 | 207 | 87 | 16 | 28 | 15 | 1,181 |
| | 35-39歳 | 84 | 224 | 746 | 211 | 91 | 12 | 24 | 27 | 1,419 |
| | 40-44歳 | 125 | 277 | 819 | 252 | 104 | 25 | 18 | 31 | 1,651 |
| | 45-49歳 | 112 | 262 | 892 | 296 | 83 | 25 | 21 | 33 | 1,724 |
| | 50-54歳 | 96 | 240 | 803 | 257 | 77 | 21 | 24 | 23 | 1,541 |
| | 55-59歳 | 68 | 195 | 857 | 321 | 59 | 33 | 22 | 31 | 1,586 |
| | 60-64歳 | 56 | 233 | 962 | 301 | 87 | 35 | 39 | 45 | 1,758 |
| | 65-69歳 | 72 | 247 | 1,148 | 393 | 96 | 51 | 126 | 160 | 2,293 |
| | 70-74歳 | 29 | 143 | 717 | 275 | 74 | 36 | 140 | 170 | 1,584 |
| | 75-79歳 | 26 | 94 | 477 | 223 | 66 | 48 | 172 | 249 | 1,355 |
| | 80-84歳 | 9 | 41 | 262 | 141 | 63 | 25 | 147 | 197 | 885 |
| | 85歳以上 | 10 | 27 | 211 | 106 | 37 | 21 | 132 | 150 | 694 |
| | 合計 | 817 | 2,375 | 9,288 | 3,215 | 1,005 | 388 | 1,514 | 1,198 | 19,800 |
| 男性 | 18-19歳 | 2 | 4 | 24 | 6 | 3 | 3 | 123 | 11 | 176 |
| | 20-24歳 | 12 | 40 | 130 | 35 | 11 | 8 | 156 | 9 | 401 |
| | 25-29歳 | 19 | 52 | 217 | 64 | 31 | 14 | 21 | 10 | 428 |
| | 30-34歳 | 18 | 65 | 315 | 115 | 52 | 7 | 16 | 5 | 593 |
| | 35-39歳 | 30 | 94 | 383 | 105 | 57 | 9 | 12 | 14 | 704 |
| | 40-44歳 | 47 | 111 | 415 | 138 | 70 | 8 | 6 | 17 | 812 |
| | 45-49歳 | 37 | 99 | 449 | 165 | 52 | 11 | 16 | 13 | 842 |
| | 50-54歳 | 32 | 103 | 386 | 143 | 52 | 11 | 10 | 11 | 748 |
| | 55-59歳 | 21 | 65 | 393 | 180 | 34 | 17 | 3 | 10 | 723 |
| | 60-64歳 | 22 | 105 | 456 | 156 | 54 | 15 | 11 | 20 | 839 |
| | 65-69歳 | 33 | 115 | 559 | 232 | 65 | 21 | 38 | 47 | 1,110 |
| | 70-74歳 | 11 | 67 | 362 | 159 | 47 | 14 | 53 | 58 | 771 |
| | 75-79歳 | 13 | 48 | 230 | 124 | 43 | 19 | 62 | 97 | 636 |
| | 80-84歳 | 7 | 21 | 138 | 74 | 35 | 8 | 55 | 76 | 414 |
| | 85歳以上 | 2 | 13 | 90 | 52 | 15 | 4 | 27 | 46 | 249 |
| | 合計 | 306 | 1,002 | 4,547 | 1,748 | 621 | 169 | 609 | 444 | 9,446 |
| 女性 | 18-19歳 | 2 | 4 | 19 | 6 | 2 | 1 | 161 | 6 | 201 |
| | 20-24歳 | 17 | 38 | 174 | 42 | 12 | 9 | 146 | 19 | 457 |
| | 25-29歳 | 26 | 67 | 241 | 79 | 22 | 5 | 14 | 12 | 466 |
| | 30-34歳 | 34 | 122 | 274 | 92 | 35 | 9 | 12 | 10 | 588 |
| | 35-39歳 | 54 | 130 | 363 | 106 | 34 | 3 | 12 | 13 | 715 |
| | 40-44歳 | 78 | 166 | 404 | 114 | 34 | 17 | 12 | 14 | 839 |
| | 45-49歳 | 75 | 163 | 443 | 131 | 31 | 14 | 5 | 20 | 882 |
| | 50-54歳 | 64 | 137 | 417 | 114 | 25 | 10 | 14 | 12 | 793 |
| | 55-59歳 | 47 | 130 | 464 | 141 | 25 | 16 | 19 | 21 | 863 |
| | 60-64歳 | 34 | 128 | 506 | 145 | 33 | 20 | 28 | 25 | 919 |
| | 65-69歳 | 39 | 132 | 589 | 161 | 31 | 30 | 88 | 113 | 1,183 |
| | 70-74歳 | 18 | 76 | 355 | 116 | 27 | 22 | 87 | 112 | 813 |
| | 75-79歳 | 13 | 46 | 247 | 99 | 23 | 29 | 110 | 152 | 719 |
| | 80-84歳 | 2 | 20 | 124 | 67 | 28 | 17 | 92 | 121 | 471 |
| | 85歳以上 | 8 | 14 | 121 | 54 | 22 | 17 | 105 | 104 | 445 |
| | 合計 | 511 | 1,373 | 4,741 | 1,467 | 384 | 219 | 905 | 754 | 10,354 |

【度数】

| 年齢階級 | | 暮らし向き(15歳の頃) | | | | | 合計 | |
|------|--------|--------------|--------|-------|----------|----------|--------|-------|
| | | 大変苦しい | やや苦しい | 普通 | ややゆとりがある | 大変ゆとりがある | | 無回答 |
| 男女計 | 18-19歳 | 26 | 29 | 264 | 24 | 10 | 24 | 377 |
| | 20-24歳 | 78 | 81 | 590 | 59 | 11 | 39 | 858 |
| | 25-29歳 | 58 | 112 | 588 | 66 | 38 | 32 | 894 |
| | 30-34歳 | 105 | 156 | 730 | 115 | 47 | 28 | 1,181 |
| | 35-39歳 | 105 | 203 | 891 | 141 | 51 | 28 | 1,419 |
| | 40-44歳 | 140 | 210 | 985 | 196 | 83 | 37 | 1,651 |
| | 45-49歳 | 100 | 187 | 1,021 | 247 | 119 | 50 | 1,724 |
| | 50-54歳 | 74 | 164 | 893 | 279 | 95 | 36 | 1,541 |
| | 55-59歳 | 61 | 148 | 924 | 302 | 107 | 44 | 1,586 |
| | 60-64歳 | 67 | 117 | 944 | 420 | 162 | 48 | 1,758 |
| | 65-69歳 | 69 | 156 | 1,158 | 539 | 268 | 103 | 2,293 |
| | 70-74歳 | 38 | 97 | 739 | 427 | 197 | 86 | 1,584 |
| | 75-79歳 | 37 | 70 | 600 | 338 | 194 | 116 | 1,355 |
| | 80-84歳 | 14 | 48 | 343 | 214 | 166 | 100 | 885 |
| | 85歳以上 | 23 | 49 | 259 | 148 | 110 | 105 | 694 |
| 合計 | 995 | 1,827 | 10,929 | 3,515 | 1,658 | 876 | 19,800 | |
| 男性 | 18-19歳 | 13 | 12 | 122 | 12 | 4 | 13 | 176 |
| | 20-24歳 | 32 | 43 | 268 | 36 | 6 | 16 | 401 |
| | 25-29歳 | 24 | 53 | 288 | 23 | 19 | 21 | 428 |
| | 30-34歳 | 45 | 56 | 390 | 62 | 26 | 14 | 593 |
| | 35-39歳 | 43 | 94 | 462 | 64 | 25 | 16 | 704 |
| | 40-44歳 | 59 | 104 | 497 | 100 | 35 | 17 | 812 |
| | 45-49歳 | 40 | 91 | 511 | 121 | 51 | 28 | 842 |
| | 50-54歳 | 33 | 64 | 452 | 134 | 47 | 18 | 748 |
| | 55-59歳 | 21 | 51 | 444 | 149 | 38 | 20 | 723 |
| | 60-64歳 | 25 | 49 | 461 | 205 | 75 | 24 | 839 |
| | 65-69歳 | 28 | 65 | 525 | 287 | 164 | 41 | 1,110 |
| | 70-74歳 | 11 | 37 | 339 | 232 | 115 | 37 | 771 |
| | 75-79歳 | 7 | 24 | 263 | 182 | 108 | 52 | 636 |
| | 80-84歳 | 6 | 16 | 155 | 100 | 94 | 43 | 414 |
| | 85歳以上 | 7 | 16 | 99 | 56 | 44 | 27 | 249 |
| 合計 | 394 | 775 | 5,276 | 1,763 | 851 | 387 | 9,446 | |
| 女性 | 18-19歳 | 13 | 17 | 142 | 12 | 6 | 11 | 201 |
| | 20-24歳 | 46 | 38 | 322 | 23 | 5 | 23 | 457 |
| | 25-29歳 | 34 | 59 | 300 | 43 | 19 | 11 | 466 |
| | 30-34歳 | 60 | 100 | 340 | 53 | 21 | 14 | 588 |
| | 35-39歳 | 62 | 109 | 429 | 77 | 26 | 12 | 715 |
| | 40-44歳 | 81 | 106 | 488 | 96 | 48 | 20 | 839 |
| | 45-49歳 | 60 | 96 | 510 | 126 | 68 | 22 | 882 |
| | 50-54歳 | 41 | 100 | 441 | 145 | 48 | 18 | 793 |
| | 55-59歳 | 40 | 97 | 480 | 153 | 69 | 24 | 863 |
| | 60-64歳 | 42 | 68 | 483 | 215 | 87 | 24 | 919 |
| | 65-69歳 | 41 | 91 | 633 | 252 | 104 | 62 | 1,183 |
| | 70-74歳 | 27 | 60 | 400 | 195 | 82 | 49 | 813 |
| | 75-79歳 | 30 | 46 | 337 | 156 | 86 | 64 | 719 |
| | 80-84歳 | 8 | 32 | 188 | 114 | 72 | 57 | 471 |
| | 85歳以上 | 16 | 33 | 160 | 92 | 66 | 78 | 445 |
| 合計 | 601 | 1,052 | 5,653 | 1,752 | 807 | 489 | 10,354 | |

表 43 性・年齢階級別 生活費用の担い手（現在、最初の仕事時、15歳時） 個人数

【度数】

| 年齢階級 | 生活費用の担い手(現在)【複数回答】 | | | | | | | | | | 無回答 | 合計 | |
|------|--------------------|--------|-------|-------|-------|------------|-------|--------|------|-----|-----|-----|--------|
| | 自分 | 父親 | 母親 | 祖父母 | きょうだい | 配偶者(夫または妻) | 子ども | その他の親戚 | 公的支援 | その他 | | | |
| 男女計 | 18-19歳 | 78 | 277 | 203 | 18 | 7 | 2 | 0 | 0 | 6 | 4 | 24 | 377 |
| | 20-24歳 | 411 | 509 | 355 | 35 | 22 | 33 | 5 | 2 | 8 | 4 | 40 | 858 |
| | 25-29歳 | 603 | 274 | 184 | 19 | 22 | 186 | 18 | 1 | 8 | 15 | 38 | 894 |
| | 30-34歳 | 810 | 193 | 121 | 6 | 19 | 412 | 30 | 3 | 13 | 13 | 35 | 1,181 |
| | 35-39歳 | 951 | 163 | 123 | 4 | 9 | 554 | 42 | 2 | 20 | 5 | 49 | 1,419 |
| | 40-44歳 | 1,120 | 107 | 100 | 5 | 14 | 737 | 70 | 2 | 23 | 13 | 61 | 1,651 |
| | 45-49歳 | 1,151 | 97 | 99 | 7 | 14 | 781 | 64 | 6 | 14 | 17 | 55 | 1,724 |
| | 50-54歳 | 1,109 | 49 | 66 | 6 | 11 | 663 | 80 | 3 | 13 | 12 | 38 | 1,541 |
| | 55-59歳 | 1,074 | 33 | 58 | 5 | 7 | 695 | 114 | 2 | 16 | 18 | 56 | 1,586 |
| | 60-64歳 | 1,166 | 15 | 40 | 3 | 22 | 774 | 141 | 4 | 50 | 31 | 50 | 1,758 |
| | 65-69歳 | 1,515 | 5 | 36 | 1 | 25 | 940 | 180 | 6 | 106 | 34 | 116 | 2,293 |
| | 70-74歳 | 1,015 | 4 | 10 | 0 | 8 | 590 | 126 | 1 | 108 | 32 | 98 | 1,584 |
| | 75-79歳 | 849 | 3 | 3 | 1 | 6 | 419 | 142 | 2 | 115 | 16 | 107 | 1,355 |
| | 80-84歳 | 536 | 5 | 0 | 2 | 8 | 187 | 131 | 1 | 80 | 17 | 92 | 885 |
| | 85歳以上 | 396 | 4 | 1 | 0 | 0 | 66 | 189 | 1 | 49 | 20 | 86 | 694 |
| | 合計 | 12,784 | 1,738 | 1,399 | 112 | 194 | 7,039 | 1,332 | 36 | 629 | 251 | 945 | 19,800 |
| 男性 | 18-19歳 | 39 | 129 | 90 | 10 | 5 | 0 | 0 | 0 | 2 | 0 | 11 | 176 |
| | 20-24歳 | 199 | 244 | 163 | 17 | 9 | 7 | 2 | 1 | 2 | 0 | 14 | 401 |
| | 25-29歳 | 319 | 129 | 88 | 9 | 13 | 50 | 10 | 0 | 3 | 11 | 21 | 428 |
| | 30-34歳 | 485 | 102 | 55 | 2 | 6 | 104 | 15 | 3 | 5 | 10 | 20 | 593 |
| | 35-39歳 | 588 | 82 | 67 | 2 | 4 | 128 | 25 | 0 | 6 | 3 | 28 | 704 |
| | 40-44歳 | 682 | 59 | 61 | 2 | 7 | 201 | 39 | 2 | 8 | 8 | 23 | 812 |
| | 45-49歳 | 706 | 54 | 53 | 4 | 7 | 201 | 34 | 3 | 8 | 8 | 32 | 842 |
| | 50-54歳 | 661 | 23 | 41 | 1 | 7 | 159 | 33 | 2 | 9 | 6 | 19 | 748 |
| | 55-59歳 | 642 | 14 | 31 | 1 | 3 | 154 | 36 | 2 | 6 | 1 | 25 | 723 |
| | 60-64歳 | 731 | 4 | 20 | 1 | 13 | 176 | 46 | 3 | 24 | 9 | 26 | 839 |
| | 65-69歳 | 943 | 1 | 17 | 0 | 11 | 264 | 64 | 3 | 47 | 20 | 39 | 1,110 |
| | 70-74歳 | 640 | 2 | 5 | 0 | 3 | 180 | 41 | 1 | 52 | 14 | 37 | 771 |
| | 75-79歳 | 495 | 1 | 1 | 1 | 2 | 138 | 48 | 0 | 54 | 7 | 46 | 636 |
| | 80-84歳 | 313 | 0 | 0 | 0 | 3 | 63 | 48 | 1 | 38 | 4 | 36 | 414 |
| | 85歳以上 | 161 | 3 | 1 | 0 | 0 | 27 | 44 | 0 | 17 | 5 | 29 | 249 |
| | 合計 | 7,604 | 847 | 693 | 50 | 93 | 485 | 485 | 21 | 106 | 106 | 406 | 9,446 |
| 女性 | 18-19歳 | 39 | 148 | 113 | 8 | 2 | 2 | 0 | 0 | 4 | 4 | 13 | 201 |
| | 20-24歳 | 212 | 265 | 192 | 18 | 13 | 26 | 3 | 1 | 6 | 4 | 26 | 457 |
| | 25-29歳 | 284 | 145 | 96 | 10 | 9 | 136 | 8 | 1 | 5 | 4 | 17 | 466 |
| | 30-34歳 | 325 | 91 | 66 | 4 | 13 | 308 | 15 | 0 | 8 | 3 | 15 | 588 |
| | 35-39歳 | 363 | 81 | 56 | 2 | 5 | 426 | 17 | 2 | 14 | 2 | 21 | 715 |
| | 40-44歳 | 438 | 48 | 39 | 3 | 7 | 536 | 31 | 0 | 15 | 5 | 38 | 839 |
| | 45-49歳 | 445 | 43 | 46 | 3 | 7 | 580 | 30 | 3 | 6 | 9 | 23 | 882 |
| | 50-54歳 | 448 | 26 | 25 | 5 | 4 | 504 | 47 | 1 | 4 | 6 | 19 | 793 |
| | 55-59歳 | 432 | 19 | 27 | 4 | 4 | 541 | 78 | 0 | 10 | 17 | 31 | 863 |
| | 60-64歳 | 435 | 11 | 20 | 2 | 9 | 598 | 95 | 1 | 26 | 22 | 24 | 919 |
| | 65-69歳 | 572 | 4 | 19 | 1 | 14 | 676 | 116 | 3 | 59 | 14 | 77 | 1,183 |
| | 70-74歳 | 375 | 2 | 5 | 0 | 5 | 410 | 85 | 0 | 56 | 18 | 61 | 813 |
| | 75-79歳 | 354 | 2 | 2 | 0 | 4 | 281 | 94 | 2 | 61 | 9 | 61 | 719 |
| | 80-84歳 | 223 | 5 | 0 | 2 | 5 | 124 | 83 | 0 | 42 | 13 | 56 | 471 |
| | 85歳以上 | 235 | 1 | 0 | 0 | 0 | 39 | 145 | 1 | 32 | 15 | 57 | 445 |
| | 合計 | 5,180 | 891 | 706 | 62 | 101 | 5,187 | 847 | 15 | 348 | 145 | 539 | 10,354 |

| 年齢階級 | 生活費用の担い手(最初の仕事に就いたと)【複数回答】 | | | | | | | | | | 無回答 | 非該当 | 不詳 | 合計 | | |
|------|----------------------------|--------|-------|-------|-------|------------|-----|--------|------|-----|-----|-------|-------|-------|--------|-----|
| | 自分 | 父親 | 母親 | 祖父母 | きょうだい | 配偶者(夫または妻) | 子ども | その他の親戚 | 公的支援 | その他 | | | | | | |
| 男女計 | 18-19歳 | 42 | 41 | 31 | 3 | 1 | 0 | 0 | 0 | 0 | 0 | 1 | 7 | 284 | 17 | 377 |
| | 20-24歳 | 325 | 272 | 177 | 14 | 12 | 6 | 0 | 1 | 1 | 2 | 35 | 302 | 28 | 858 | |
| | 25-29歳 | 630 | 315 | 206 | 21 | 14 | 14 | 2 | 0 | 3 | 8 | 48 | 35 | 22 | 894 | |
| | 30-34歳 | 893 | 385 | 233 | 10 | 20 | 28 | 4 | 3 | 0 | 8 | 47 | 28 | 15 | 1,181 | |
| | 35-39歳 | 1,091 | 431 | 229 | 13 | 23 | 34 | 1 | 0 | 1 | 2 | 54 | 24 | 27 | 1,419 | |
| | 40-44歳 | 1,233 | 510 | 252 | 21 | 26 | 47 | 6 | 0 | 3 | 4 | 85 | 18 | 31 | 1,651 | |
| | 45-49歳 | 1,283 | 526 | 283 | 10 | 24 | 60 | 5 | 2 | 2 | 10 | 82 | 21 | 33 | 1,724 | |
| | 50-54歳 | 1,141 | 485 | 218 | 9 | 22 | 54 | 4 | 0 | 1 | 4 | 66 | 24 | 23 | 1,541 | |
| | 55-59歳 | 1,137 | 536 | 218 | 7 | 21 | 79 | 9 | 0 | 0 | 6 | 88 | 22 | 31 | 1,586 | |
| | 60-64歳 | 1,237 | 567 | 255 | 20 | 43 | 104 | 11 | 2 | 2 | 8 | 80 | 39 | 45 | 1,758 | |
| | 65-69歳 | 1,488 | 577 | 258 | 15 | 82 | 159 | 15 | 5 | 3 | 11 | 132 | 126 | 160 | 2,293 | |
| | 70-74歳 | 887 | 301 | 168 | 9 | 45 | 114 | 9 | 5 | 6 | 4 | 120 | 140 | 170 | 1,584 | |
| | 75-79歳 | 597 | 237 | 104 | 6 | 38 | 97 | 7 | 1 | 11 | 4 | 108 | 172 | 249 | 1,355 | |
| | 80-84歳 | 367 | 134 | 49 | 5 | 18 | 68 | 7 | 0 | 5 | 6 | 59 | 147 | 197 | 885 | |
| | 85歳以上 | 246 | 113 | 40 | 5 | 20 | 61 | 9 | 0 | 3 | 2 | 48 | 132 | 150 | 694 | |
| | 合計 | 12,597 | 5,430 | 2,721 | 168 | 409 | 925 | 89 | 19 | 41 | 80 | 1,059 | 1,514 | 1,198 | 19,800 | |
| 男性 | 18-19歳 | 23 | 22 | 17 | 2 | 1 | 0 | 0 | 0 | 0 | 0 | 4 | 123 | 11 | 176 | |
| | 20-24歳 | 151 | 130 | 76 | 7 | 7 | 0 | 0 | 1 | 0 | 0 | 12 | 156 | 9 | 401 | |
| | 25-29歳 | 307 | 136 | 88 | 9 | 7 | 6 | 1 | 0 | 1 | 5 | 24 | 21 | 10 | 428 | |
| | 30-34歳 | 467 | 156 | 94 | 5 | 11 | 8 | 2 | 2 | 0 | 7 | 29 | 16 | 5 | 593 | |
| | 35-39歳 | 563 | 182 | 87 | 6 | 8 | 10 | 0 | 0 | 0 | 2 | 28 | 12 | 14 | 704 | |
| | 40-44歳 | 651 | 199 | 99 | 11 | 12 | 15 | 4 | 0 | 1 | 1 | 33 | 6 | 17 | 812 | |
| | 45-49歳 | 669 | 186 | 98 | 3 | 7 | 18 | 3 | 1 | 1 | 6 | 44 | 16 | 13 | 842 | |
| | 50-54歳 | 607 | 165 | 78 | 1 | 6 | 17 | 3 | 0 | 1 | 4 | 37 | 10 | 11 | 748 | |
| | 55-59歳 | 596 | 183 | 77 | 4 | 5 | 18 | 3 | 0 | 0 | 1 | 43 | 3 | 10 | 723 | |
| | 60-64歳 | 672 | 209 | 80 | 8 | 15 | 28 | 3 | 0 | 0 | 3 | 40 | 11 | 20 | 839 | |
| | 65-69歳 | 855 | 203 | 103 | 7 | 34 | 49 | 8 | 2 | 2 | 9 | 55 | 38 | 47 | 1,110 | |
| | 70-74歳 | 533 | 107 | 56 | 2 | 12 | 38 | 5 | 2 | 5 | 2 | 51 | 53 | 58 | 771 | |
| | 75-79歳 | 365 | 112 | 43 | 3 | 13 | 31 | 1 | 0 | 8 | 2 | 43 | 62 | 97 | 636 | |
| | 80-84歳 | 217 | 54 | 22 | 3 | 9 | 19 | 6 | 0 | 2 | 6 | 28 | 55 | 76 | 414 | |
| | 85歳以上 | 131 | 37 | 11 | 1 | 7 | 11 | 1 | 0 | 2 | 2 | 19 | 27 | 46 | 249 | |
| | 合計 | 6,807 | 2,081 | 1,029 | 72 | 154 | 268 | 40 | 8 | 23 | 50 | 490 | 609 | 444 | 9,446 | |
| 女性 | 18-19歳 | 19 | 19 | 14 | 1 | 0 | 0 | 0 | 0 | 0 | 1 | 3 | 161 | 6 | 201 | |
| | 20-24歳 | 174 | 142 | 101 | 7 | 5 | 6 | 0 | 0 | 1 | 2 | 23 | 146 | 19 | 457 | |
| | 25-29歳 | 323 | 179 | 118 | 12 | 7 | 8 | 1 | 0 | 2 | 3 | 24 | 14 | 12 | 466 | |
| | 30-34歳 | 426 | 229 | 139 | 5 | 9 | 20 | 2 | 1 | 0 | 1 | 18 | 12 | 10 | 588 | |
| | 35-39歳 | 528 | 249 | 142 | 7 | 15 | 24 | 1 | 0 | 1 | 0 | 26 | 12 | 13 | 715 | |
| | 40-44歳 | 582 | 311 | 153 | 10 | 14 | 32 | 2 | 0 | 2 | 3 | 52 | 12 | 14 | 839 | |
| | 45-49歳 | 614 | 340 | 185 | 7 | 17 | 42 | 2 | 1 | 1 | 4 | 38 | 5 | 20 | 882 | |
| | 50-54歳 | 534 | 320 | 140 | 8 | 16 | 37 | 1 | 0 | 0 | 0 | 29 | 14 | 12 | 793 | |
| | 55-59歳 | 541 | 353 | 141 | 3 | 16 | 61 | 6 | 0 | 0 | 5 | 45 | 19 | 21 | 863 | |
| | 60-64歳 | 565 | 358 | 175 | 12 | 28 | 76 | 8 | 2 | 2 | 5 | 40 | 28 | 25 | 919 | |
| | 65-69歳 | 633 | 374 | 155 | 8 | 48 | 110 | 7 | 3 | 1 | 2 | 77 | 88 | 113 | 1,183 | |
| | 70-74歳 | 354 | 194 | 112 | 7 | 33 | 76 | 4 | 3 | 1 | 2 | 69 | 87 | 112 | 813 | |
| | 75-79歳 | 232 | 125 | 61 | 3 | 25 | 66 | 6 | 1 | 3 | 2 | 65 | 110 | 152 | 719 | |
| | 80-84歳 | 150 | 80 | 27 | 2 | 9 | 49 | 1 | 0 | 3 | 0 | 31 | 92 | 121 | 471 | |
| | 85歳以上 | 115 | 76 | 29 | 4 | 13 | 50 | 8 | 0 | 1 | 0 | 29 | 105 | 104 | 445 | |
| | 合計 | 5,790 | 3,349 | 1,692 | 96 | 255 | 657 | 49 | 11 | 18 | 30 | 569 | 905 | 754 | 10,354 | |

| 年齢階級 | | 生活費用の担い手(15歳の頃)【複数回答】 | | | | | | | 無回答 | 合計 | |
|------|--------|-----------------------|--------|-------|-----|-------|--------|------|-----|-------|--------|
| | | 自分 | 父親 | 母親 | 祖父母 | きょうだい | その他の親戚 | 公的支援 | | | その他 |
| 男女計 | 18-19歳 | 9 | 284 | 199 | 19 | 4 | 1 | 2 | 1 | 40 | 377 |
| | 20-24歳 | 43 | 678 | 460 | 53 | 4 | 2 | 4 | 4 | 73 | 858 |
| | 25-29歳 | 56 | 683 | 440 | 45 | 6 | 2 | 4 | 4 | 62 | 894 |
| | 30-34歳 | 67 | 964 | 564 | 60 | 13 | 2 | 1 | 5 | 62 | 1,181 |
| | 35-39歳 | 85 | 1,179 | 633 | 60 | 11 | 5 | 3 | 6 | 81 | 1,419 |
| | 40-44歳 | 108 | 1,343 | 717 | 64 | 19 | 5 | 9 | 6 | 110 | 1,651 |
| | 45-49歳 | 100 | 1,398 | 713 | 53 | 22 | 4 | 7 | 6 | 101 | 1,724 |
| | 50-54歳 | 73 | 1,274 | 641 | 28 | 26 | 2 | 5 | 5 | 91 | 1,541 |
| | 55-59歳 | 95 | 1,299 | 616 | 29 | 29 | 4 | 3 | 6 | 102 | 1,586 |
| | 60-64歳 | 148 | 1,416 | 666 | 49 | 84 | 5 | 5 | 3 | 98 | 1,758 |
| | 65-69歳 | 265 | 1,680 | 810 | 54 | 147 | 14 | 4 | 16 | 206 | 2,293 |
| | 70-74歳 | 194 | 1,030 | 565 | 38 | 122 | 8 | 5 | 8 | 188 | 1,584 |
| | 75-79歳 | 169 | 825 | 425 | 35 | 101 | 11 | 7 | 6 | 224 | 1,355 |
| | 80-84歳 | 116 | 514 | 251 | 24 | 65 | 12 | 2 | 4 | 186 | 885 |
| | 85歳以上 | 82 | 423 | 166 | 21 | 44 | 4 | 3 | 6 | 154 | 694 |
| 合計 | | 1,610 | 14,990 | 7,866 | 632 | 697 | 81 | 64 | 86 | 1,778 | 19,800 |
| 男性 | 18-19歳 | 6 | 132 | 89 | 12 | 2 | 0 | 1 | 0 | 19 | 176 |
| | 20-24歳 | 21 | 322 | 218 | 27 | 0 | 1 | 2 | 0 | 32 | 401 |
| | 25-29歳 | 29 | 324 | 192 | 18 | 2 | 2 | 2 | 2 | 34 | 428 |
| | 30-34歳 | 38 | 468 | 264 | 30 | 7 | 0 | 1 | 3 | 36 | 593 |
| | 35-39歳 | 55 | 573 | 282 | 29 | 6 | 3 | 2 | 4 | 46 | 704 |
| | 40-44歳 | 74 | 657 | 324 | 32 | 16 | 2 | 4 | 2 | 51 | 812 |
| | 45-49歳 | 66 | 658 | 312 | 24 | 12 | 2 | 3 | 4 | 59 | 842 |
| | 50-54歳 | 47 | 601 | 296 | 15 | 17 | 1 | 2 | 3 | 54 | 748 |
| | 55-59歳 | 49 | 592 | 270 | 12 | 9 | 3 | 1 | 4 | 48 | 723 |
| | 60-64歳 | 80 | 678 | 274 | 21 | 35 | 1 | 2 | 1 | 52 | 839 |
| | 65-69歳 | 146 | 796 | 377 | 29 | 68 | 4 | 3 | 12 | 85 | 1,110 |
| | 70-74歳 | 114 | 500 | 258 | 20 | 61 | 4 | 0 | 3 | 80 | 771 |
| | 75-79歳 | 99 | 387 | 202 | 15 | 45 | 5 | 5 | 4 | 91 | 636 |
| | 80-84歳 | 65 | 228 | 111 | 9 | 31 | 6 | 2 | 2 | 84 | 414 |
| | 85歳以上 | 45 | 142 | 49 | 8 | 12 | 1 | 2 | 3 | 49 | 249 |
| 合計 | | 934 | 7,058 | 3,518 | 301 | 323 | 35 | 32 | 47 | 820 | 9,446 |
| 女性 | 18-19歳 | 3 | 152 | 110 | 7 | 2 | 1 | 1 | 1 | 21 | 201 |
| | 20-24歳 | 22 | 356 | 242 | 26 | 4 | 1 | 2 | 4 | 41 | 457 |
| | 25-29歳 | 27 | 359 | 248 | 27 | 4 | 0 | 2 | 2 | 28 | 466 |
| | 30-34歳 | 29 | 496 | 300 | 30 | 6 | 2 | 0 | 2 | 26 | 588 |
| | 35-39歳 | 30 | 606 | 351 | 31 | 5 | 2 | 1 | 2 | 35 | 715 |
| | 40-44歳 | 34 | 686 | 393 | 32 | 3 | 3 | 5 | 4 | 59 | 839 |
| | 45-49歳 | 34 | 740 | 401 | 29 | 10 | 2 | 4 | 2 | 42 | 882 |
| | 50-54歳 | 26 | 673 | 345 | 13 | 9 | 1 | 3 | 2 | 37 | 793 |
| | 55-59歳 | 46 | 707 | 346 | 17 | 20 | 1 | 2 | 2 | 54 | 863 |
| | 60-64歳 | 68 | 738 | 392 | 28 | 49 | 4 | 3 | 2 | 46 | 919 |
| | 65-69歳 | 119 | 884 | 433 | 25 | 79 | 10 | 1 | 4 | 121 | 1,183 |
| | 70-74歳 | 80 | 530 | 307 | 18 | 61 | 4 | 5 | 5 | 108 | 813 |
| | 75-79歳 | 70 | 438 | 223 | 20 | 56 | 6 | 2 | 2 | 133 | 719 |
| | 80-84歳 | 51 | 286 | 140 | 15 | 34 | 6 | 0 | 2 | 102 | 471 |
| | 85歳以上 | 37 | 281 | 117 | 13 | 32 | 3 | 1 | 3 | 105 | 445 |
| 合計 | | 676 | 7,932 | 4,348 | 331 | 374 | 46 | 32 | 39 | 958 | 10,354 |

表 44 性・年齢階級別 15歳のときの生活保護の受給経験 個人数

【度数】

| 年齢階級 | 15歳の頃の生活保護の受給状況 | | | | 合計 | |
|------|-----------------|----------|--------|-----|-----|--------|
| | 受けていた | 受けていなかった | わからない | 無回答 | | |
| 男女計 | 18-19歳 | 5 | 314 | 45 | 13 | 377 |
| | 20-24歳 | 19 | 767 | 44 | 28 | 858 |
| | 25-29歳 | 13 | 818 | 40 | 23 | 894 |
| | 30-34歳 | 14 | 1,120 | 29 | 18 | 1,181 |
| | 35-39歳 | 14 | 1,367 | 21 | 17 | 1,419 |
| | 40-44歳 | 16 | 1,568 | 35 | 32 | 1,651 |
| | 45-49歳 | 16 | 1,611 | 61 | 36 | 1,724 |
| | 50-54歳 | 20 | 1,461 | 29 | 31 | 1,541 |
| | 55-59歳 | 13 | 1,516 | 27 | 30 | 1,586 |
| | 60-64歳 | 19 | 1,645 | 56 | 38 | 1,758 |
| | 65-69歳 | 30 | 2,124 | 58 | 81 | 2,293 |
| | 70-74歳 | 13 | 1,461 | 47 | 63 | 1,584 |
| | 75-79歳 | 28 | 1,199 | 49 | 79 | 1,355 |
| | 80-84歳 | 7 | 769 | 42 | 67 | 885 |
| | 85歳以上 | 4 | 561 | 42 | 87 | 694 |
| | 合計 | 231 | 18,301 | 625 | 643 | 19,800 |
| 男性 | 18-19歳 | 3 | 144 | 23 | 6 | 176 |
| | 20-24歳 | 4 | 364 | 23 | 10 | 401 |
| | 25-29歳 | 7 | 382 | 22 | 17 | 428 |
| | 30-34歳 | 9 | 554 | 19 | 11 | 593 |
| | 35-39歳 | 8 | 671 | 13 | 12 | 704 |
| | 40-44歳 | 7 | 768 | 24 | 13 | 812 |
| | 45-49歳 | 10 | 782 | 31 | 19 | 842 |
| | 50-54歳 | 6 | 706 | 19 | 17 | 748 |
| | 55-59歳 | 3 | 689 | 12 | 19 | 723 |
| | 60-64歳 | 10 | 783 | 27 | 19 | 839 |
| | 65-69歳 | 16 | 1,021 | 34 | 39 | 1,110 |
| | 70-74歳 | 5 | 711 | 24 | 31 | 771 |
| | 75-79歳 | 15 | 548 | 29 | 44 | 636 |
| | 80-84歳 | 3 | 360 | 19 | 32 | 414 |
| | 85歳以上 | 3 | 198 | 14 | 34 | 249 |
| | 合計 | 109 | 8,681 | 333 | 323 | 9,446 |
| 女性 | 18-19歳 | 2 | 170 | 22 | 7 | 201 |
| | 20-24歳 | 15 | 403 | 21 | 18 | 457 |
| | 25-29歳 | 6 | 436 | 18 | 6 | 466 |
| | 30-34歳 | 5 | 566 | 10 | 7 | 588 |
| | 35-39歳 | 6 | 696 | 8 | 5 | 715 |
| | 40-44歳 | 9 | 800 | 11 | 19 | 839 |
| | 45-49歳 | 6 | 829 | 30 | 17 | 882 |
| | 50-54歳 | 14 | 755 | 10 | 14 | 793 |
| | 55-59歳 | 10 | 827 | 15 | 11 | 863 |
| | 60-64歳 | 9 | 862 | 29 | 19 | 919 |
| | 65-69歳 | 14 | 1,103 | 24 | 42 | 1,183 |
| | 70-74歳 | 8 | 750 | 23 | 32 | 813 |
| | 75-79歳 | 13 | 651 | 20 | 35 | 719 |
| | 80-84歳 | 4 | 409 | 23 | 35 | 471 |
| | 85歳以上 | 1 | 363 | 28 | 53 | 445 |
| | 合計 | 122 | 9,620 | 292 | 320 | 10,354 |

表 45 婚姻状況別 暮らし向き（現在、最初の仕事時、15歳時） 個人数

| 婚姻状況 | 暮らし向き(現在) | | | | | | 合計 |
|-------|-----------|-------|--------|----------|----------|-----|--------|
| | 大変苦しい | やや苦しい | 普通 | ややゆとりがある | 大変ゆとりがある | 無回答 | |
| 未婚 | 121 | 382 | 2,329 | 857 | 295 | 71 | 4,055 |
| 配偶者あり | 228 | 1,224 | 6,820 | 3,280 | 990 | 127 | 12,669 |
| 死別 | 16 | 102 | 914 | 381 | 116 | 34 | 1,563 |
| 離別 | 11 | 47 | 450 | 376 | 215 | 19 | 1,118 |
| 無回答 | 7 | 8 | 141 | 60 | 26 | 153 | 395 |
| 合計 | 383 | 1,763 | 10,654 | 4,954 | 1,642 | 404 | 19,800 |

| 婚姻状況 | 暮らし向き(最初の仕事に就いたあと) | | | | | | 非該当 | 不詳 | 合計 |
|-------|--------------------|-------|-------|----------|----------|-----|-------|-------|--------|
| | 大変苦しい | やや苦しい | 普通 | ややゆとりがある | 大変ゆとりがある | 無回答 | | | |
| 未婚 | 112 | 405 | 1,877 | 586 | 193 | 74 | 692 | 116 | 4,055 |
| 配偶者あり | 607 | 1,685 | 6,230 | 2,194 | 661 | 193 | 498 | 601 | 12,669 |
| 死別 | 28 | 118 | 558 | 246 | 85 | 52 | 229 | 247 | 1,563 |
| 離別 | 62 | 150 | 561 | 167 | 61 | 18 | 40 | 59 | 1,118 |
| 無回答 | 8 | 17 | 62 | 22 | 5 | 51 | 55 | 175 | 395 |
| 合計 | 817 | 2,375 | 9,288 | 3,215 | 1,005 | 388 | 1,514 | 1,198 | 19,800 |

| 婚姻状況 | 暮らし向き(15歳の頃) | | | | | | 合計 |
|-------|--------------|-------|--------|----------|----------|-----|--------|
| | 大変苦しい | やや苦しい | 普通 | ややゆとりがある | 大変ゆとりがある | 無回答 | |
| 未婚 | 230 | 382 | 2,723 | 400 | 171 | 149 | 4,055 |
| 配偶者あり | 624 | 1,210 | 6,829 | 2,500 | 1,139 | 367 | 12,669 |
| 死別 | 57 | 108 | 681 | 367 | 219 | 131 | 1,563 |
| 離別 | 72 | 116 | 582 | 207 | 100 | 41 | 1,118 |
| 無回答 | 12 | 11 | 114 | 41 | 29 | 188 | 395 |
| 合計 | 995 | 1,827 | 10,929 | 3,515 | 1,658 | 876 | 19,800 |

表 46 婚姻状況別 生活費用の担い手（現在、最初の仕事時、15歳時） 個人数

| 婚姻状況 | 生活費用の担い手(現在)【複数回答】 | | | | | | | | | | 無回答 | 合計 |
|-------|--------------------|-------|-------|-----|-------|------------|-------|--------|------|-----|-----|--------|
| | 自分 | 父親 | 母親 | 祖父母 | きょうだい | 配偶者(夫または妻) | 子ども | その他の親戚 | 公的支援 | その他 | | |
| 未婚 | 2,646 | 1,482 | 1,096 | 75 | 150 | 12 | 7 | 10 | 88 | 50 | 180 | 4,055 |
| 配偶者あり | 8,078 | 174 | 189 | 30 | 26 | 6,926 | 744 | 20 | 330 | 110 | 401 | 12,669 |
| 死別 | 1,079 | 6 | 17 | 1 | 7 | 16 | 421 | 2 | 132 | 58 | 116 | 1,563 |
| 離別 | 877 | 61 | 80 | 3 | 9 | 2 | 142 | 4 | 73 | 29 | 58 | 1,118 |
| 無回答 | 104 | 15 | 17 | 3 | 2 | 83 | 18 | 0 | 6 | 4 | 190 | 395 |
| 合計 | 12,784 | 1,738 | 1,399 | 112 | 194 | 7,039 | 1,332 | 36 | 629 | 251 | 945 | 19,800 |

| 婚姻状況 | 生活費用の担い手(最初の仕事に就いたあと)【複数回答】 | | | | | | | | | | 無回答 | 非該当 | 不詳 | 合計 |
|-------|-----------------------------|-------|-------|-----|-------|------------|-----|--------|------|-----|-------|-------|-------|--------|
| | 自分 | 父親 | 母親 | 祖父母 | きょうだい | 配偶者(夫または妻) | 子ども | その他の親戚 | 公的支援 | その他 | | | | |
| 未婚 | 2,348 | 1,285 | 761 | 41 | 78 | 2 | 2 | 3 | 3 | 20 | 212 | 692 | 116 | 4,055 |
| 配偶者あり | 8,700 | 3,514 | 1,631 | 99 | 247 | 759 | 58 | 12 | 27 | 47 | 607 | 498 | 601 | 12,669 |
| 死別 | 729 | 322 | 152 | 18 | 54 | 123 | 18 | 2 | 5 | 7 | 104 | 229 | 247 | 1,563 |
| 離別 | 745 | 283 | 161 | 9 | 28 | 28 | 10 | 2 | 4 | 6 | 72 | 40 | 59 | 1,118 |
| 無回答 | 75 | 26 | 16 | 1 | 2 | 13 | 1 | 0 | 2 | 0 | 64 | 55 | 175 | 395 |
| 合計 | 12,597 | 5,430 | 2,721 | 168 | 409 | 925 | 89 | 19 | 41 | 80 | 1,059 | 1,514 | 1,198 | 19,800 |

| 婚姻状況 | 生活費用の担い手(15歳の頃)【複数回答】 | | | | | | | | | 無回答 | 合計 |
|-------|-----------------------|--------|-------|-----|-------|--------|------|-----|-------|--------|----|
| | 自分 | 父親 | 母親 | 祖父母 | きょうだい | その他の親戚 | 公的支援 | その他 | | | |
| 未婚 | 275 | 3,145 | 1,851 | 171 | 59 | 11 | 17 | 19 | 310 | 4,055 | |
| 配偶者あり | 993 | 9,902 | 4,930 | 359 | 490 | 55 | 40 | 49 | 890 | 12,669 | |
| 死別 | 199 | 1,032 | 540 | 60 | 106 | 8 | 1 | 13 | 236 | 1,563 | |
| 離別 | 118 | 793 | 464 | 35 | 35 | 4 | 5 | 4 | 118 | 1,118 | |
| 無回答 | 25 | 118 | 81 | 7 | 7 | 3 | 1 | 1 | 224 | 395 | |
| 合計 | 1,610 | 14,990 | 7,866 | 632 | 697 | 81 | 64 | 86 | 1,778 | 19,800 | |

表 47 婚姻状況別 15歳のときの生活保護の受給経験 個人数

【度数】

| 婚姻状況 | 15歳のときの生活保護の受給経験 | | | | 合計 |
|-------|------------------|----------|-------|-----|--------|
| | 受けていた | 受けていなかった | わからない | 無回答 | |
| 未婚 | 49 | 3,730 | 183 | 93 | 4,055 |
| 配偶者あり | 138 | 11,930 | 331 | 270 | 12,669 |
| 死別 | 15 | 1,404 | 66 | 78 | 1,563 |
| 離別 | 22 | 1,029 | 35 | 32 | 1,118 |
| 無回答 | 7 | 208 | 10 | 170 | 395 |
| 合計 | 231 | 18,301 | 625 | 643 | 19,800 |

表 48 等価世帯所得階級別 個人の生活の状況 個人数

【度数】

| 等価世帯 所得階級 | (1)病気・ケガ・死亡などに備える保険(生命保険、傷害保険 など)に加入している | | | | 合計 |
|--------------|---|---------|-------|-----|--------|
| | あてはまる | あてはまらない | | 無回答 | |
| | | 金銭的理由 | 必要でない | | |
| 第I10分位 | 916 | 179 | 184 | 115 | 1,394 |
| 第II10分位 | 1,032 | 210 | 158 | 88 | 1,488 |
| 第III10分位 | 1,222 | 229 | 162 | 85 | 1,698 |
| 第IV10分位 | 1,244 | 165 | 136 | 52 | 1,597 |
| 第V10分位 | 1,546 | 145 | 127 | 42 | 1,860 |
| 第VI10分位 | 1,558 | 112 | 141 | 38 | 1,849 |
| 第VII10分位 | 1,694 | 76 | 149 | 28 | 1,947 |
| 第VIII10分位 | 1,898 | 85 | 133 | 29 | 2,145 |
| 第IX10分位 | 2,020 | 72 | 141 | 30 | 2,263 |
| 第X10分位 | 1,929 | 33 | 128 | 15 | 2,105 |
| 所得不詳 | 967 | 93 | 110 | 284 | 1,454 |
| 合計 | 16,026 | 1,399 | 1,569 | 806 | 19,800 |

【度数】

| 等価世帯 所得階級 | (2)仕事用のスーツがある | | | | 合計 |
|--------------|---------------|---------|-------|-------|--------|
| | あてはまる | あてはまらない | | 無回答 | |
| | | 金銭的理由 | 必要でない | | |
| 第I10分位 | 431 | 56 | 736 | 171 | 1,394 |
| 第II10分位 | 462 | 60 | 836 | 130 | 1,488 |
| 第III10分位 | 492 | 53 | 1,026 | 127 | 1,698 |
| 第IV10分位 | 583 | 25 | 895 | 94 | 1,597 |
| 第V10分位 | 738 | 30 | 1,013 | 79 | 1,860 |
| 第VI10分位 | 760 | 24 | 1,001 | 64 | 1,849 |
| 第VII10分位 | 891 | 16 | 982 | 58 | 1,947 |
| 第VIII10分位 | 1,062 | 18 | 1,003 | 62 | 2,145 |
| 第IX10分位 | 1,261 | 7 | 936 | 59 | 2,263 |
| 第X10分位 | 1,326 | 7 | 731 | 41 | 2,105 |
| 所得不詳 | 449 | 25 | 602 | 378 | 1,454 |
| 合計 | 8,455 | 321 | 9,761 | 1,263 | 19,800 |

【度数】

| 等価世帯 所得階級 | (3)携帯電話(スマートフォンを含む)を持っている | | | | 合計 |
|--------------|---------------------------|---------|-------|-----|--------|
| | あてはまる | あてはまらない | | 無回答 | |
| | | 金銭的理由 | 必要でない | | |
| 第I10分位 | 1,031 | 51 | 225 | 87 | 1,394 |
| 第II10分位 | 1,194 | 34 | 196 | 64 | 1,488 |
| 第III10分位 | 1,377 | 38 | 207 | 76 | 1,698 |
| 第IV10分位 | 1,360 | 19 | 170 | 48 | 1,597 |
| 第V10分位 | 1,625 | 18 | 188 | 29 | 1,860 |
| 第VI10分位 | 1,626 | 23 | 176 | 24 | 1,849 |
| 第VII10分位 | 1,802 | 9 | 112 | 24 | 1,947 |
| 第VIII10分位 | 2,013 | 7 | 100 | 25 | 2,145 |
| 第IX10分位 | 2,137 | 4 | 110 | 12 | 2,263 |
| 第X10分位 | 2,022 | 2 | 67 | 14 | 2,105 |
| 所得不詳 | 996 | 26 | 168 | 264 | 1,454 |
| 合計 | 17,183 | 231 | 1,719 | 667 | 19,800 |

【度数】

| 等価世帯 所得階級 | (4)年に一回は、泊りがけの旅行に行くことができる | | | | 合計 |
|--------------|---------------------------|---------|-------|-----|--------|
| | あてはまる | あてはまらない | | 無回答 | |
| | | 金銭的理由 | 必要でない | | |
| 第I10分位 | 528 | 292 | 442 | 132 | 1,394 |
| 第II10分位 | 568 | 404 | 408 | 108 | 1,488 |
| 第III10分位 | 717 | 438 | 449 | 94 | 1,698 |
| 第IV10分位 | 754 | 362 | 408 | 73 | 1,597 |
| 第V10分位 | 1,015 | 366 | 426 | 53 | 1,860 |
| 第VI10分位 | 1,098 | 335 | 382 | 34 | 1,849 |
| 第VII10分位 | 1,226 | 284 | 392 | 45 | 1,947 |
| 第VIII10分位 | 1,507 | 246 | 351 | 41 | 2,145 |
| 第IX10分位 | 1,663 | 188 | 375 | 37 | 2,263 |
| 第X10分位 | 1,740 | 78 | 262 | 25 | 2,105 |
| 所得不詳 | 589 | 208 | 340 | 317 | 1,454 |
| 合計 | 11,405 | 3,201 | 4,235 | 959 | 19,800 |

【度数】

| 等価世帯 所得階級 | (5)家族のためでなく、自分で使えるお金がある | | | | 合計 |
|--------------|-------------------------|---------|-------|-----|--------|
| | あてはまる | あてはまらない | | 無回答 | |
| | | 金銭的理由 | 必要でない | | |
| 第I10分位 | 839 | 245 | 185 | 125 | 1,394 |
| 第II10分位 | 921 | 341 | 133 | 93 | 1,488 |
| 第III10分位 | 1,116 | 352 | 156 | 74 | 1,698 |
| 第IV10分位 | 1,143 | 275 | 122 | 57 | 1,597 |
| 第V10分位 | 1,450 | 260 | 118 | 32 | 1,860 |
| 第VI10分位 | 1,480 | 245 | 100 | 24 | 1,849 |
| 第VII10分位 | 1,628 | 205 | 88 | 26 | 1,947 |
| 第VIII10分位 | 1,887 | 151 | 75 | 32 | 2,145 |
| 第IX10分位 | 2,077 | 103 | 63 | 20 | 2,263 |
| 第X10分位 | 1,975 | 70 | 41 | 19 | 2,105 |
| 所得不詳 | 886 | 148 | 118 | 302 | 1,454 |
| 合計 | 15,402 | 2,395 | 1,199 | 804 | 19,800 |

表 49 性・年齢階級別 個人の生活の状況 個人数

【度数】

| 年齢階級 | (1)病気・ケガ・死亡などに備える保険(生命保険、傷害保険 など)に加入している | | | | 合計 | |
|------|---|---------|-------|-------|-----|--------|
| | あてはまる | あてはまらない | | 無回答 | | |
| | | 金銭的理由 | 必要でない | | | |
| 男女計 | 18-19歳 | 284 | 17 | 48 | 28 | 377 |
| | 20-24歳 | 641 | 65 | 112 | 40 | 858 |
| | 25-29歳 | 683 | 94 | 91 | 26 | 894 |
| | 30-34歳 | 993 | 89 | 85 | 14 | 1,181 |
| | 35-39歳 | 1,232 | 88 | 70 | 29 | 1,419 |
| | 40-44歳 | 1,470 | 90 | 62 | 29 | 1,651 |
| | 45-49歳 | 1,529 | 96 | 67 | 32 | 1,724 |
| | 50-54歳 | 1,381 | 91 | 46 | 23 | 1,541 |
| | 55-59歳 | 1,414 | 80 | 61 | 31 | 1,586 |
| | 60-64歳 | 1,543 | 104 | 69 | 42 | 1,758 |
| | 65-69歳 | 1,869 | 161 | 160 | 103 | 2,293 |
| | 70-74歳 | 1,227 | 159 | 121 | 77 | 1,584 |
| | 75-79歳 | 937 | 124 | 166 | 128 | 1,355 |
| | 80-84歳 | 519 | 87 | 177 | 102 | 885 |
| | 85歳以上 | 304 | 54 | 234 | 102 | 694 |
| | 合計 | 16,026 | 1,399 | 1,569 | 806 | 19,800 |
| 男性 | 18-19歳 | 128 | 9 | 29 | 10 | 176 |
| | 20-24歳 | 307 | 28 | 50 | 16 | 401 |
| | 25-29歳 | 326 | 40 | 47 | 15 | 428 |
| | 30-34歳 | 505 | 43 | 40 | 5 | 593 |
| | 35-39歳 | 597 | 46 | 45 | 16 | 704 |
| | 40-44歳 | 734 | 38 | 31 | 9 | 812 |
| | 45-49歳 | 764 | 37 | 30 | 11 | 842 |
| | 50-54歳 | 666 | 45 | 25 | 12 | 748 |
| | 55-59歳 | 642 | 36 | 28 | 17 | 723 |
| | 60-64歳 | 735 | 52 | 32 | 20 | 839 |
| | 65-69歳 | 918 | 76 | 82 | 34 | 1,110 |
| | 70-74歳 | 606 | 76 | 62 | 27 | 771 |
| | 75-79歳 | 445 | 62 | 74 | 55 | 636 |
| | 80-84歳 | 252 | 38 | 83 | 41 | 414 |
| | 85歳以上 | 113 | 20 | 81 | 35 | 249 |
| | 合計 | 7,738 | 646 | 739 | 323 | 9,446 |
| 女性 | 18-19歳 | 156 | 8 | 19 | 18 | 201 |
| | 20-24歳 | 334 | 37 | 62 | 24 | 457 |
| | 25-29歳 | 357 | 54 | 44 | 11 | 466 |
| | 30-34歳 | 488 | 46 | 45 | 9 | 588 |
| | 35-39歳 | 635 | 42 | 25 | 13 | 715 |
| | 40-44歳 | 736 | 52 | 31 | 20 | 839 |
| | 45-49歳 | 765 | 59 | 37 | 21 | 882 |
| | 50-54歳 | 715 | 46 | 21 | 11 | 793 |
| | 55-59歳 | 772 | 44 | 33 | 14 | 863 |
| | 60-64歳 | 808 | 52 | 37 | 22 | 919 |
| | 65-69歳 | 951 | 85 | 78 | 69 | 1,183 |
| | 70-74歳 | 621 | 83 | 59 | 50 | 813 |
| | 75-79歳 | 492 | 62 | 92 | 73 | 719 |
| | 80-84歳 | 267 | 49 | 94 | 61 | 471 |
| | 85歳以上 | 191 | 34 | 153 | 67 | 445 |
| | 合計 | 8,288 | 753 | 830 | 483 | 10,354 |

【度数】

| 年齢階級 | (2)仕事用のスーツがある | | | | 合計 | |
|------|---------------|---------|-------|-------|-------|--------|
| | あてはまる | あてはまらない | | 無回答 | | |
| | | 金銭的理由 | 必要でない | | | |
| 男女計 | 18-19歳 | 144 | 4 | 200 | 29 | 377 |
| | 20-24歳 | 506 | 12 | 303 | 37 | 858 |
| | 25-29歳 | 529 | 21 | 323 | 21 | 894 |
| | 30-34歳 | 641 | 20 | 498 | 22 | 1,181 |
| | 35-39歳 | 723 | 28 | 633 | 35 | 1,419 |
| | 40-44歳 | 843 | 34 | 738 | 36 | 1,651 |
| | 45-49歳 | 852 | 19 | 806 | 47 | 1,724 |
| | 50-54歳 | 795 | 27 | 679 | 40 | 1,541 |
| | 55-59歳 | 786 | 31 | 720 | 49 | 1,586 |
| | 60-64歳 | 715 | 26 | 942 | 75 | 1,758 |
| | 65-69歳 | 805 | 42 | 1,268 | 178 | 2,293 |
| | 70-74歳 | 470 | 28 | 918 | 168 | 1,584 |
| | 75-79歳 | 364 | 14 | 742 | 235 | 1,355 |
| | 80-84歳 | 182 | 10 | 526 | 167 | 885 |
| | 85歳以上 | 100 | 5 | 465 | 124 | 694 |
| | 合計 | 8,455 | 321 | 9,761 | 1,263 | 19,800 |
| 男性 | 18-19歳 | 62 | 2 | 101 | 11 | 176 |
| | 20-24歳 | 252 | 8 | 127 | 14 | 401 |
| | 25-29歳 | 283 | 11 | 121 | 13 | 428 |
| | 30-34歳 | 388 | 8 | 192 | 5 | 593 |
| | 35-39歳 | 452 | 14 | 218 | 20 | 704 |
| | 40-44歳 | 536 | 16 | 247 | 13 | 812 |
| | 45-49歳 | 541 | 10 | 272 | 19 | 842 |
| | 50-54歳 | 520 | 11 | 199 | 18 | 748 |
| | 55-59歳 | 511 | 13 | 178 | 21 | 723 |
| | 60-64歳 | 505 | 14 | 296 | 24 | 839 |
| | 65-69歳 | 567 | 22 | 465 | 56 | 1,110 |
| | 70-74歳 | 341 | 17 | 367 | 46 | 771 |
| | 75-79歳 | 245 | 9 | 299 | 83 | 636 |
| | 80-84歳 | 120 | 5 | 226 | 63 | 414 |
| | 85歳以上 | 72 | 1 | 140 | 36 | 249 |
| | 合計 | 5,395 | 161 | 3,448 | 442 | 9,446 |
| 女性 | 18-19歳 | 82 | 2 | 99 | 18 | 201 |
| | 20-24歳 | 254 | 4 | 176 | 23 | 457 |
| | 25-29歳 | 246 | 10 | 202 | 8 | 466 |
| | 30-34歳 | 253 | 12 | 306 | 17 | 588 |
| | 35-39歳 | 271 | 14 | 415 | 15 | 715 |
| | 40-44歳 | 307 | 18 | 491 | 23 | 839 |
| | 45-49歳 | 311 | 9 | 534 | 28 | 882 |
| | 50-54歳 | 275 | 16 | 480 | 22 | 793 |
| | 55-59歳 | 275 | 18 | 542 | 28 | 863 |
| | 60-64歳 | 210 | 12 | 646 | 51 | 919 |
| | 65-69歳 | 238 | 20 | 803 | 122 | 1,183 |
| | 70-74歳 | 129 | 11 | 551 | 122 | 813 |
| | 75-79歳 | 119 | 5 | 443 | 152 | 719 |
| | 80-84歳 | 62 | 5 | 300 | 104 | 471 |
| | 85歳以上 | 28 | 4 | 325 | 88 | 445 |
| | 合計 | 3,060 | 160 | 6,313 | 821 | 10,354 |

【度数】

| 年齢階級 | (3)携帯電話(スマートフォンを含む)を持っている | | | | 合計 | |
|------|---------------------------|---------|-------|-------|-----|--------|
| | あてはまる | あてはまらない | | 無回答 | | |
| | | 金銭的理由 | 必要でない | | | |
| 男女計 | 18-19歳 | 358 | 2 | 3 | 14 | 377 |
| | 20-24歳 | 826 | 1 | 11 | 20 | 858 |
| | 25-29歳 | 867 | 3 | 8 | 16 | 894 |
| | 30-34歳 | 1,153 | 5 | 12 | 11 | 1,181 |
| | 35-39歳 | 1,375 | 4 | 18 | 22 | 1,419 |
| | 40-44歳 | 1,597 | 12 | 21 | 21 | 1,651 |
| | 45-49歳 | 1,641 | 11 | 46 | 26 | 1,724 |
| | 50-54歳 | 1,464 | 16 | 40 | 21 | 1,541 |
| | 55-59歳 | 1,489 | 24 | 46 | 27 | 1,586 |
| | 60-64歳 | 1,611 | 25 | 92 | 30 | 1,758 |
| | 65-69歳 | 1,962 | 38 | 197 | 96 | 2,293 |
| | 70-74歳 | 1,265 | 26 | 230 | 63 | 1,584 |
| | 75-79歳 | 915 | 29 | 302 | 109 | 1,355 |
| | 80-84歳 | 434 | 22 | 329 | 100 | 885 |
| | 85歳以上 | 226 | 13 | 364 | 91 | 694 |
| | 合計 | 17,183 | 231 | 1,719 | 667 | 19,800 |
| 男性 | 18-19歳 | 169 | 1 | 3 | 3 | 176 |
| | 20-24歳 | 390 | 1 | 4 | 6 | 401 |
| | 25-29歳 | 408 | 1 | 6 | 13 | 428 |
| | 30-34歳 | 573 | 5 | 11 | 4 | 593 |
| | 35-39歳 | 674 | 4 | 13 | 13 | 704 |
| | 40-44歳 | 782 | 8 | 14 | 8 | 812 |
| | 45-49歳 | 787 | 10 | 32 | 13 | 842 |
| | 50-54歳 | 702 | 10 | 25 | 11 | 748 |
| | 55-59歳 | 682 | 8 | 18 | 15 | 723 |
| | 60-64歳 | 778 | 13 | 34 | 14 | 839 |
| | 65-69歳 | 974 | 16 | 83 | 37 | 1,110 |
| | 70-74歳 | 635 | 10 | 104 | 22 | 771 |
| | 75-79歳 | 448 | 12 | 127 | 49 | 636 |
| | 80-84歳 | 230 | 9 | 134 | 41 | 414 |
| | 85歳以上 | 97 | 4 | 120 | 28 | 249 |
| | 合計 | 8,329 | 112 | 728 | 277 | 9,446 |
| 女性 | 18-19歳 | 189 | 1 | 0 | 11 | 201 |
| | 20-24歳 | 436 | 0 | 7 | 14 | 457 |
| | 25-29歳 | 459 | 2 | 2 | 3 | 466 |
| | 30-34歳 | 580 | 0 | 1 | 7 | 588 |
| | 35-39歳 | 701 | 0 | 5 | 9 | 715 |
| | 40-44歳 | 815 | 4 | 7 | 13 | 839 |
| | 45-49歳 | 854 | 1 | 14 | 13 | 882 |
| | 50-54歳 | 762 | 6 | 15 | 10 | 793 |
| | 55-59歳 | 807 | 16 | 28 | 12 | 863 |
| | 60-64歳 | 833 | 12 | 58 | 16 | 919 |
| | 65-69歳 | 988 | 22 | 114 | 59 | 1,183 |
| | 70-74歳 | 630 | 16 | 126 | 41 | 813 |
| | 75-79歳 | 467 | 17 | 175 | 60 | 719 |
| | 80-84歳 | 204 | 13 | 195 | 59 | 471 |
| | 85歳以上 | 129 | 9 | 244 | 63 | 445 |
| | 合計 | 8,854 | 119 | 991 | 390 | 10,354 |

【度数】

| 年齢階級 | | (4)年に一回は、泊りがけの旅に行くことができる | | | | 合計 |
|------|--------|--------------------------|---------|-------|-----|--------|
| | | あてはまる | あてはまらない | | 無回答 | |
| | | | 金銭的理由 | 必要でない | | |
| 男女計 | 18-19歳 | 209 | 56 | 91 | 21 | 377 |
| | 20-24歳 | 584 | 99 | 143 | 32 | 858 |
| | 25-29歳 | 600 | 127 | 146 | 21 | 894 |
| | 30-34歳 | 789 | 173 | 204 | 15 | 1,181 |
| | 35-39歳 | 922 | 260 | 200 | 37 | 1,419 |
| | 40-44歳 | 1,025 | 323 | 270 | 33 | 1,651 |
| | 45-49歳 | 1,010 | 342 | 328 | 44 | 1,724 |
| | 50-54歳 | 907 | 297 | 300 | 37 | 1,541 |
| | 55-59歳 | 939 | 265 | 338 | 44 | 1,586 |
| | 60-64歳 | 1,065 | 294 | 342 | 57 | 1,758 |
| | 65-69歳 | 1,317 | 357 | 483 | 136 | 2,293 |
| | 70-74歳 | 845 | 264 | 369 | 106 | 1,584 |
| | 75-79歳 | 650 | 194 | 367 | 144 | 1,355 |
| | 80-84歳 | 355 | 104 | 303 | 123 | 885 |
| | 85歳以上 | 188 | 46 | 351 | 109 | 694 |
| | 合計 | 11,405 | 3,201 | 4,235 | 959 | 19,800 |
| 男性 | 18-19歳 | 87 | 28 | 53 | 8 | 176 |
| | 20-24歳 | 255 | 47 | 87 | 12 | 401 |
| | 25-29歳 | 255 | 64 | 96 | 13 | 428 |
| | 30-34歳 | 390 | 76 | 122 | 5 | 593 |
| | 35-39歳 | 445 | 116 | 120 | 23 | 704 |
| | 40-44歳 | 512 | 133 | 153 | 14 | 812 |
| | 45-49歳 | 485 | 143 | 194 | 20 | 842 |
| | 50-54歳 | 431 | 133 | 166 | 18 | 748 |
| | 55-59歳 | 427 | 107 | 171 | 18 | 723 |
| | 60-64歳 | 512 | 142 | 165 | 20 | 839 |
| | 65-69歳 | 649 | 155 | 256 | 50 | 1,110 |
| | 70-74歳 | 409 | 142 | 190 | 30 | 771 |
| | 75-79歳 | 316 | 85 | 170 | 65 | 636 |
| | 80-84歳 | 168 | 55 | 140 | 51 | 414 |
| | 85歳以上 | 82 | 17 | 119 | 31 | 249 |
| | 合計 | 5,423 | 1,443 | 2,202 | 378 | 9,446 |
| 女性 | 18-19歳 | 122 | 28 | 38 | 13 | 201 |
| | 20-24歳 | 329 | 52 | 56 | 20 | 457 |
| | 25-29歳 | 345 | 63 | 50 | 8 | 466 |
| | 30-34歳 | 399 | 97 | 82 | 10 | 588 |
| | 35-39歳 | 477 | 144 | 80 | 14 | 715 |
| | 40-44歳 | 513 | 190 | 117 | 19 | 839 |
| | 45-49歳 | 525 | 199 | 134 | 24 | 882 |
| | 50-54歳 | 476 | 164 | 134 | 19 | 793 |
| | 55-59歳 | 512 | 158 | 167 | 26 | 863 |
| | 60-64歳 | 553 | 152 | 177 | 37 | 919 |
| | 65-69歳 | 668 | 202 | 227 | 86 | 1,183 |
| | 70-74歳 | 436 | 122 | 179 | 76 | 813 |
| | 75-79歳 | 334 | 109 | 197 | 79 | 719 |
| | 80-84歳 | 187 | 49 | 163 | 72 | 471 |
| | 85歳以上 | 106 | 29 | 232 | 78 | 445 |
| | 合計 | 5,982 | 1,758 | 2,033 | 581 | 10,354 |

【度数】

| 年齢階級 | | (5)家族のためでなく、自分で使えるお金がある | | | | 合計 |
|------|--------|-------------------------|---------|-------|-----|--------|
| | | あてはまる | あてはまらない | | 無回答 | |
| | | | 金銭的理由 | 必要でない | | |
| 男女計 | 18-19歳 | 304 | 26 | 24 | 23 | 377 |
| | 20-24歳 | 757 | 48 | 25 | 28 | 858 |
| | 25-29歳 | 751 | 92 | 30 | 21 | 894 |
| | 30-34歳 | 971 | 143 | 54 | 13 | 1,181 |
| | 35-39歳 | 1,110 | 216 | 67 | 26 | 1,419 |
| | 40-44歳 | 1,287 | 271 | 66 | 27 | 1,651 |
| | 45-49歳 | 1,344 | 256 | 85 | 39 | 1,724 |
| | 50-54歳 | 1,239 | 215 | 59 | 28 | 1,541 |
| | 55-59歳 | 1,271 | 193 | 83 | 39 | 1,586 |
| | 60-64歳 | 1,395 | 222 | 94 | 47 | 1,758 |
| | 65-69歳 | 1,768 | 252 | 152 | 121 | 2,293 |
| | 70-74歳 | 1,153 | 208 | 125 | 98 | 1,584 |
| | 75-79歳 | 948 | 146 | 150 | 111 | 1,355 |
| | 80-84歳 | 621 | 70 | 92 | 102 | 885 |
| | 85歳以上 | 483 | 37 | 93 | 81 | 694 |
| | 合計 | 15,402 | 2,395 | 1,199 | 804 | 19,800 |
| 男性 | 18-19歳 | 141 | 12 | 14 | 9 | 176 |
| | 20-24歳 | 358 | 23 | 10 | 10 | 401 |
| | 25-29歳 | 353 | 44 | 18 | 13 | 428 |
| | 30-34歳 | 496 | 58 | 34 | 5 | 593 |
| | 35-39歳 | 563 | 91 | 35 | 15 | 704 |
| | 40-44歳 | 662 | 109 | 31 | 10 | 812 |
| | 45-49歳 | 665 | 113 | 49 | 15 | 842 |
| | 50-54歳 | 605 | 95 | 34 | 14 | 748 |
| | 55-59歳 | 593 | 74 | 38 | 18 | 723 |
| | 60-64歳 | 660 | 114 | 51 | 14 | 839 |
| | 65-69歳 | 867 | 120 | 78 | 45 | 1,110 |
| | 70-74歳 | 553 | 115 | 71 | 32 | 771 |
| | 75-79歳 | 437 | 65 | 83 | 51 | 636 |
| | 80-84歳 | 291 | 31 | 51 | 41 | 414 |
| | 85歳以上 | 173 | 18 | 34 | 24 | 249 |
| | 合計 | 7,417 | 1,082 | 631 | 316 | 9,446 |
| 女性 | 18-19歳 | 163 | 14 | 10 | 14 | 201 |
| | 20-24歳 | 399 | 25 | 15 | 18 | 457 |
| | 25-29歳 | 398 | 48 | 12 | 8 | 466 |
| | 30-34歳 | 475 | 85 | 20 | 8 | 588 |
| | 35-39歳 | 547 | 125 | 32 | 11 | 715 |
| | 40-44歳 | 625 | 162 | 35 | 17 | 839 |
| | 45-49歳 | 679 | 143 | 36 | 24 | 882 |
| | 50-54歳 | 634 | 120 | 25 | 14 | 793 |
| | 55-59歳 | 678 | 119 | 45 | 21 | 863 |
| | 60-64歳 | 735 | 108 | 43 | 33 | 919 |
| | 65-69歳 | 901 | 132 | 74 | 76 | 1,183 |
| | 70-74歳 | 600 | 93 | 54 | 66 | 813 |
| | 75-79歳 | 511 | 81 | 67 | 60 | 719 |
| | 80-84歳 | 330 | 39 | 41 | 61 | 471 |
| | 85歳以上 | 310 | 19 | 59 | 57 | 445 |
| | 合計 | 7,985 | 1,313 | 568 | 488 | 10,354 |

表 50 婚姻状況別 個人の生活の状況 個人数

【度数】

| 婚姻状況 | (1)病気・ケガ・死亡などに備える保険(生命保険、傷害保険 など)に加入している | | | | 合計 |
|-------|---|---------|-------|-----|--------|
| | あてはまる | あてはまらない | | 無回答 | |
| | | 金銭的理由 | 必要でない | | |
| 未婚 | 3,048 | 400 | 480 | 127 | 4,055 |
| 配偶者あり | 10,979 | 681 | 686 | 323 | 12,669 |
| 死別 | 1,041 | 117 | 278 | 127 | 1,563 |
| 離別 | 799 | 177 | 105 | 37 | 1,118 |
| 無回答 | 159 | 24 | 20 | 192 | 395 |
| 合計 | 16,026 | 1,399 | 1,569 | 806 | 19,800 |

【度数】

| 婚姻状況 | (2)仕事用のスーツがある | | | | 合計 |
|-------|---------------|---------|-------|-------|--------|
| | あてはまる | あてはまらない | | 無回答 | |
| | | 金銭的理由 | 必要でない | | |
| 未婚 | 2,113 | 92 | 1,698 | 152 | 4,055 |
| 配偶者あり | 5,577 | 144 | 6,329 | 619 | 12,669 |
| 死別 | 277 | 24 | 1,049 | 213 | 1,563 |
| 離別 | 424 | 54 | 577 | 63 | 1,118 |
| 無回答 | 64 | 7 | 108 | 216 | 395 |
| 合計 | 8,455 | 321 | 9,761 | 1,263 | 19,800 |

【度数】

| 婚姻状況 | (3)携帯電話(スマートフォンを含む)を持っている | | | | 合計 |
|-------|---------------------------|---------|-------|-----|--------|
| | あてはまる | あてはまらない | | 無回答 | |
| | | 金銭的理由 | 必要でない | | |
| 未婚 | 3,733 | 54 | 195 | 73 | 4,055 |
| 配偶者あり | 11,315 | 124 | 962 | 268 | 12,669 |
| 死別 | 980 | 26 | 446 | 111 | 1,563 |
| 離別 | 987 | 23 | 73 | 35 | 1,118 |
| 無回答 | 168 | 4 | 43 | 180 | 395 |
| 合計 | 17,183 | 231 | 1,719 | 667 | 19,800 |

【度数】

| 婚姻状況 | (4)年に一回は、泊りがけの旅行に行くことができる | | | | 合計 |
|-------|---------------------------|---------|-------|-----|--------|
| | あてはまる | あてはまらない | | 無回答 | |
| | | 金銭的理由 | 必要でない | | |
| 未婚 | 2,308 | 561 | 1,049 | 137 | 4,055 |
| 配偶者あり | 7,911 | 2,072 | 2,268 | 418 | 12,669 |
| 死別 | 659 | 191 | 559 | 154 | 1,563 |
| 離別 | 440 | 335 | 290 | 53 | 1,118 |
| 無回答 | 87 | 42 | 69 | 197 | 395 |
| 合計 | 11,405 | 3,201 | 4,235 | 959 | 19,800 |

【度数】

| 婚姻状況 | (5)家族のためでなく、自分で使えるお金がある | | | | 合計 |
|-------|-------------------------|---------|-------|-----|--------|
| | あてはまる | あてはまらない | | 無回答 | |
| | | 金銭的理由 | 必要でない | | |
| 未婚 | 3,452 | 326 | 169 | 108 | 4,055 |
| 配偶者あり | 9,854 | 1,648 | 822 | 345 | 12,669 |
| 死別 | 1,218 | 122 | 112 | 111 | 1,563 |
| 離別 | 744 | 264 | 61 | 49 | 1,118 |
| 無回答 | 134 | 35 | 35 | 191 | 395 |
| 合計 | 15,402 | 2,395 | 1,199 | 804 | 19,800 |

表 51 性・年齢階級別 現在の就業状況、仕事の経験 個人数

| 年齢階級 | 現在の就業状況 | | | | 合計 | |
|------|---------|--------------------|----------------------|-------|-------|--------|
| | 仕事をしている | 仕事をしていない(仕事を探している) | 仕事を探していない(仕事を探していない) | 無回答 | | |
| 男女計 | 18-19歳 | 71 | 9 | 281 | 16 | 377 |
| | 20-24歳 | 488 | 40 | 302 | 28 | 858 |
| | 25-29歳 | 748 | 56 | 68 | 22 | 894 |
| | 30-34歳 | 964 | 82 | 120 | 15 | 1,181 |
| | 35-39歳 | 1,144 | 89 | 160 | 26 | 1,419 |
| | 40-44歳 | 1,408 | 91 | 121 | 31 | 1,651 |
| | 45-49歳 | 1,439 | 94 | 158 | 33 | 1,724 |
| | 50-54歳 | 1,321 | 78 | 121 | 21 | 1,541 |
| | 55-59歳 | 1,262 | 94 | 199 | 31 | 1,586 |
| | 60-64歳 | 1,176 | 116 | 421 | 45 | 1,758 |
| | 65-69歳 | 978 | 202 | 953 | 160 | 2,293 |
| | 70-74歳 | 429 | 124 | 862 | 169 | 1,584 |
| | 75-79歳 | 218 | 112 | 778 | 247 | 1,355 |
| | 80-84歳 | 74 | 66 | 549 | 196 | 885 |
| | 85歳以上 | 41 | 47 | 458 | 148 | 694 |
| | 合計 | 11,761 | 1,300 | 5,551 | 1,188 | 19,800 |
| 男性 | 18-19歳 | 39 | 5 | 122 | 10 | 176 |
| | 20-24歳 | 218 | 23 | 151 | 9 | 401 |
| | 25-29歳 | 375 | 28 | 15 | 10 | 428 |
| | 30-34歳 | 540 | 32 | 16 | 5 | 593 |
| | 35-39歳 | 640 | 31 | 20 | 13 | 704 |
| | 40-44歳 | 758 | 24 | 13 | 17 | 812 |
| | 45-49歳 | 770 | 25 | 34 | 13 | 842 |
| | 50-54歳 | 694 | 30 | 13 | 11 | 748 |
| | 55-59歳 | 650 | 34 | 29 | 10 | 723 |
| | 60-64歳 | 669 | 49 | 101 | 20 | 839 |
| | 65-69歳 | 616 | 96 | 351 | 47 | 1,110 |
| | 70-74歳 | 272 | 58 | 384 | 57 | 771 |
| | 75-79歳 | 131 | 49 | 360 | 96 | 636 |
| | 80-84歳 | 53 | 33 | 252 | 76 | 414 |
| | 85歳以上 | 25 | 17 | 163 | 44 | 249 |
| | 合計 | 6,450 | 534 | 2,024 | 438 | 9,446 |
| 女性 | 18-19歳 | 32 | 4 | 159 | 6 | 201 |
| | 20-24歳 | 270 | 17 | 151 | 19 | 457 |
| | 25-29歳 | 373 | 28 | 53 | 12 | 466 |
| | 30-34歳 | 424 | 50 | 104 | 10 | 588 |
| | 35-39歳 | 504 | 58 | 140 | 13 | 715 |
| | 40-44歳 | 650 | 67 | 108 | 14 | 839 |
| | 45-49歳 | 669 | 69 | 124 | 20 | 882 |
| | 50-54歳 | 627 | 48 | 108 | 10 | 793 |
| | 55-59歳 | 612 | 60 | 170 | 21 | 863 |
| | 60-64歳 | 507 | 67 | 320 | 25 | 919 |
| | 65-69歳 | 362 | 106 | 602 | 113 | 1,183 |
| | 70-74歳 | 157 | 66 | 478 | 112 | 813 |
| | 75-79歳 | 87 | 63 | 418 | 151 | 719 |
| | 80-84歳 | 21 | 33 | 297 | 120 | 471 |
| | 85歳以上 | 16 | 30 | 295 | 104 | 445 |
| | 合計 | 5,311 | 766 | 3,527 | 750 | 10,354 |

【度数】

| 年齢階級 | 仕事の経験 | | | | 非該当(現在、 仕事をしている) | 合計 | |
|------|---------------------------------------|--------------------------------|-------|-------|---------------------|--------|--------|
| | これまでに一度 も収入をとまなう 仕事をしたこと がない | これまでに収入 をとまなう仕事 をしたことがある | 不詳 | 無回答 | | | |
| 男女計 | 18-19歳 | 284 | 5 | 16 | 1 | 71 | 377 |
| | 20-24歳 | 302 | 40 | 28 | 0 | 488 | 858 |
| | 25-29歳 | 35 | 89 | 22 | 0 | 748 | 894 |
| | 30-34歳 | 28 | 174 | 15 | 0 | 964 | 1,181 |
| | 35-39歳 | 24 | 224 | 26 | 1 | 1,144 | 1,419 |
| | 40-44歳 | 18 | 194 | 31 | 0 | 1,408 | 1,651 |
| | 45-49歳 | 21 | 231 | 33 | 0 | 1,439 | 1,724 |
| | 50-54歳 | 24 | 173 | 21 | 2 | 1,321 | 1,541 |
| | 55-59歳 | 22 | 271 | 31 | 0 | 1,262 | 1,586 |
| | 60-64歳 | 39 | 498 | 45 | 0 | 1,176 | 1,758 |
| | 65-69歳 | 126 | 1,029 | 160 | 0 | 978 | 2,293 |
| | 70-74歳 | 140 | 845 | 169 | 1 | 429 | 1,584 |
| | 75-79歳 | 172 | 716 | 247 | 2 | 218 | 1,355 |
| | 80-84歳 | 147 | 467 | 196 | 1 | 74 | 885 |
| | 85歳以上 | 132 | 371 | 148 | 2 | 41 | 694 |
| | 合計 | 1,514 | 5,327 | 1,188 | 10 | 11,761 | 19,800 |
| 男性 | 18-19歳 | 123 | 3 | 10 | 1 | 39 | 176 |
| | 20-24歳 | 156 | 18 | 9 | 0 | 218 | 401 |
| | 25-29歳 | 21 | 22 | 10 | 0 | 375 | 428 |
| | 30-34歳 | 16 | 32 | 5 | 0 | 540 | 593 |
| | 35-39歳 | 12 | 38 | 13 | 1 | 640 | 704 |
| | 40-44歳 | 6 | 31 | 17 | 0 | 758 | 812 |
| | 45-49歳 | 16 | 43 | 13 | 0 | 770 | 842 |
| | 50-54歳 | 10 | 33 | 11 | 0 | 694 | 748 |
| | 55-59歳 | 3 | 60 | 10 | 0 | 650 | 723 |
| | 60-64歳 | 11 | 139 | 20 | 0 | 669 | 839 |
| | 65-69歳 | 38 | 409 | 47 | 0 | 616 | 1,110 |
| | 70-74歳 | 53 | 388 | 57 | 1 | 272 | 771 |
| | 75-79歳 | 62 | 346 | 96 | 1 | 131 | 636 |
| | 80-84歳 | 55 | 230 | 76 | 0 | 53 | 414 |
| | 85歳以上 | 27 | 151 | 44 | 2 | 25 | 249 |
| | 合計 | 609 | 1,943 | 438 | 6 | 6,450 | 9,446 |
| 女性 | 18-19歳 | 161 | 2 | 6 | 0 | 32 | 201 |
| | 20-24歳 | 146 | 22 | 19 | 0 | 270 | 457 |
| | 25-29歳 | 14 | 67 | 12 | 0 | 373 | 466 |
| | 30-34歳 | 12 | 142 | 10 | 0 | 424 | 588 |
| | 35-39歳 | 12 | 186 | 13 | 0 | 504 | 715 |
| | 40-44歳 | 12 | 163 | 14 | 0 | 650 | 839 |
| | 45-49歳 | 5 | 188 | 20 | 0 | 669 | 882 |
| | 50-54歳 | 14 | 140 | 10 | 2 | 627 | 793 |
| | 55-59歳 | 19 | 211 | 21 | 0 | 612 | 863 |
| | 60-64歳 | 28 | 359 | 25 | 0 | 507 | 919 |
| | 65-69歳 | 88 | 620 | 113 | 0 | 362 | 1,183 |
| | 70-74歳 | 87 | 457 | 112 | 0 | 157 | 813 |
| | 75-79歳 | 110 | 370 | 151 | 1 | 87 | 719 |
| | 80-84歳 | 92 | 237 | 120 | 1 | 21 | 471 |
| | 85歳以上 | 105 | 220 | 104 | 0 | 16 | 445 |
| | 合計 | 905 | 3,384 | 750 | 4 | 5,311 | 10,354 |

表 52 等価世帯所得階級別 現在の就業状況、仕事の経験 個人数

【度数】

| 等価世帯 所得階級 | 現在の就業状況 | | | | 合計 |
|--------------|---------|--------------------|----------------------|-------|--------|
| | 仕事をしている | 仕事をしていない(仕事を探している) | 仕事を探していない(仕事を探していない) | 無回答 | |
| 第I十分位 | 291 | 224 | 704 | 175 | 1,394 |
| 第II十分位 | 778 | 136 | 463 | 111 | 1,488 |
| 第III十分位 | 853 | 137 | 570 | 138 | 1,698 |
| 第IV十分位 | 825 | 129 | 533 | 110 | 1,597 |
| 第V十分位 | 1,010 | 113 | 631 | 106 | 1,860 |
| 第VI十分位 | 1,085 | 127 | 561 | 76 | 1,849 |
| 第VII十分位 | 1,302 | 98 | 479 | 68 | 1,947 |
| 第VIII十分位 | 1,524 | 100 | 459 | 62 | 2,145 |
| 第IX十分位 | 1,683 | 85 | 455 | 40 | 2,263 |
| 第X十分位 | 1,677 | 58 | 320 | 50 | 2,105 |
| 所得不詳 | 733 | 93 | 376 | 252 | 1,454 |
| 合計 | 11,761 | 1,300 | 5,551 | 1,188 | 19,800 |

【度数】

| 等価世帯 所得階級 | 仕事の経験 | | | | 非該当(現在、 仕事をしている) | 合計 |
|--------------|---------------------------|------------------------|-------|-----|---------------------|--------|
| | これまでに一度も収入をとまなう仕事をしたことがない | これまでに収入をとまなう仕事をしたことがある | 不詳 | 無回答 | | |
| 第I十分位 | 289 | 638 | 175 | 1 | 291 | 1,394 |
| 第II十分位 | 144 | 454 | 111 | 1 | 778 | 1,488 |
| 第III十分位 | 116 | 588 | 138 | 3 | 853 | 1,698 |
| 第IV十分位 | 108 | 552 | 110 | 2 | 825 | 1,597 |
| 第V十分位 | 120 | 623 | 106 | 1 | 1,010 | 1,860 |
| 第VI十分位 | 99 | 588 | 76 | 1 | 1,085 | 1,849 |
| 第VII十分位 | 95 | 482 | 68 | 0 | 1,302 | 1,947 |
| 第VIII十分位 | 109 | 449 | 62 | 1 | 1,524 | 2,145 |
| 第IX十分位 | 132 | 408 | 40 | 0 | 1,683 | 2,263 |
| 第X十分位 | 97 | 281 | 50 | 0 | 1,677 | 2,105 |
| 所得不詳 | 205 | 264 | 252 | 0 | 733 | 1,454 |
| 合計 | 1,514 | 5,327 | 1,188 | 10 | 11,761 | 19,800 |

表 53 婚姻状況別 現在の就業状況、仕事の経験 個人数

【度数】

| 婚姻状況 | 現在の就業状況 | | | | 合計 |
|-------|---------|--------------------|----------------------|-------|--------|
| | 仕事をしている | 仕事をしていない(仕事を探している) | 仕事を探していない(仕事を探していない) | 無回答 | |
| 未婚 | 2,711 | 310 | 920 | 114 | 4,055 |
| 配偶者あり | 7,849 | 762 | 3,462 | 596 | 12,669 |
| 死別 | 333 | 117 | 868 | 245 | 1,563 |
| 離別 | 758 | 83 | 218 | 59 | 1,118 |
| 無回答 | 110 | 28 | 83 | 174 | 395 |
| 合計 | 11,761 | 1,300 | 5,551 | 1,188 | 19,800 |

【度数】

| 婚姻状況 | 仕事の経験 | | | | 非該当(現在、 仕事をしている) | 合計 |
|-------|---------------------------|------------------------|-------|-----|---------------------|--------|
| | これまでに一度も収入をとまなう仕事をしたことがない | これまでに収入をとまなう仕事をしたことがある | 不詳 | 無回答 | | |
| 未婚 | 692 | 536 | 114 | 2 | 2,711 | 4,055 |
| 配偶者あり | 498 | 3,721 | 596 | 5 | 7,849 | 12,669 |
| 死別 | 229 | 754 | 245 | 2 | 333 | 1,563 |
| 離別 | 40 | 261 | 59 | 0 | 758 | 1,118 |
| 無回答 | 55 | 55 | 174 | 1 | 110 | 395 |
| 合計 | 1,514 | 5,327 | 1,188 | 10 | 11,761 | 19,800 |

表 54 性・年齢階級別 学校を出て初めてした仕事の内容、類型（勤めか自営か）、勤め先での呼称、勤め先の規模・官公庁の別 個人数

| 年齢階級 | 学校を出て初めてした仕事の内容 | | | | | | | | | | | | | 非該当（現在、仕事をしておらず、これまでに一度も収入をともなう仕事をしたことがない） | 合計 | |
|------|-----------------|-----------|-------|-------|---------|-------|---------|---------|------------|----------|--------------|-----|-----|--|-------|--------|
| | 管理的職業 | 専門的・技術的職業 | 事務的職業 | 販売の職業 | サービスの職業 | 保安の職業 | 農林漁業の職業 | 生産工程の職業 | 輸送・機械運転の職業 | 建設・採掘の職業 | 運搬・清掃・包装等の職業 | その他 | 無回答 | | | |
| 男女計 | 18-19歳 | 0 | 11 | 5 | 6 | 17 | 0 | 0 | 16 | 1 | 3 | 2 | 2 | 13 | 301 | 377 |
| | 20-24歳 | 4 | 154 | 71 | 41 | 120 | 6 | 2 | 41 | 3 | 16 | 10 | 10 | 50 | 330 | 858 |
| | 25-29歳 | 10 | 222 | 121 | 103 | 163 | 15 | 7 | 96 | 3 | 17 | 9 | 17 | 54 | 57 | 894 |
| | 30-34歳 | 9 | 312 | 158 | 126 | 264 | 12 | 10 | 100 | 12 | 40 | 19 | 10 | 66 | 43 | 1,181 |
| | 35-39歳 | 12 | 379 | 207 | 158 | 278 | 22 | 11 | 111 | 13 | 74 | 18 | 11 | 74 | 51 | 1,419 |
| | 40-44歳 | 12 | 417 | 311 | 175 | 316 | 15 | 6 | 153 | 21 | 64 | 16 | 12 | 84 | 49 | 1,651 |
| | 45-49歳 | 21 | 409 | 410 | 164 | 266 | 23 | 16 | 172 | 17 | 50 | 12 | 18 | 92 | 54 | 1,724 |
| | 50-54歳 | 17 | 404 | 391 | 162 | 187 | 10 | 12 | 162 | 14 | 46 | 7 | 16 | 66 | 47 | 1,541 |
| | 55-59歳 | 22 | 388 | 407 | 152 | 197 | 29 | 15 | 139 | 15 | 44 | 13 | 10 | 102 | 53 | 1,586 |
| | 60-64歳 | 14 | 398 | 459 | 160 | 171 | 15 | 38 | 188 | 25 | 59 | 11 | 19 | 117 | 84 | 1,758 |
| | 65-69歳 | 33 | 417 | 483 | 193 | 187 | 28 | 58 | 280 | 29 | 71 | 14 | 25 | 189 | 286 | 2,293 |
| | 70-74歳 | 24 | 245 | 326 | 113 | 113 | 10 | 34 | 175 | 30 | 32 | 10 | 15 | 147 | 310 | 1,584 |
| | 75-79歳 | 11 | 174 | 193 | 76 | 74 | 8 | 52 | 134 | 13 | 33 | 7 | 15 | 144 | 421 | 1,355 |
| | 80-84歳 | 11 | 76 | 99 | 39 | 38 | 7 | 46 | 78 | 7 | 25 | 6 | 7 | 102 | 344 | 885 |
| | 85歳以上 | 4 | 62 | 73 | 20 | 27 | 7 | 58 | 45 | 9 | 9 | 5 | 11 | 82 | 282 | 694 |
| | 合計 | 204 | 4,068 | 3,714 | 1,688 | 2,418 | 207 | 365 | 1,890 | 212 | 583 | 159 | 198 | 1,382 | 2,712 | 19,800 |
| 男性 | 18-19歳 | 0 | 9 | 2 | 5 | 5 | 0 | 0 | 9 | 1 | 3 | 1 | 0 | 7 | 134 | 176 |
| | 20-24歳 | 2 | 68 | 17 | 21 | 37 | 5 | 2 | 29 | 2 | 14 | 7 | 4 | 28 | 165 | 401 |
| | 25-29歳 | 6 | 100 | 28 | 56 | 64 | 13 | 6 | 70 | 2 | 15 | 7 | 6 | 24 | 31 | 428 |
| | 30-34歳 | 6 | 146 | 47 | 55 | 123 | 9 | 8 | 68 | 12 | 39 | 15 | 7 | 37 | 21 | 593 |
| | 35-39歳 | 9 | 197 | 42 | 71 | 115 | 20 | 10 | 85 | 13 | 71 | 8 | 3 | 34 | 26 | 704 |
| | 40-44歳 | 11 | 208 | 56 | 97 | 143 | 11 | 4 | 116 | 19 | 60 | 12 | 7 | 45 | 23 | 812 |
| | 45-49歳 | 18 | 228 | 79 | 89 | 126 | 21 | 12 | 103 | 16 | 49 | 12 | 11 | 49 | 29 | 842 |
| | 50-54歳 | 15 | 224 | 71 | 97 | 84 | 9 | 11 | 108 | 12 | 46 | 7 | 10 | 33 | 21 | 748 |
| | 55-59歳 | 17 | 191 | 81 | 92 | 94 | 28 | 10 | 78 | 15 | 44 | 10 | 9 | 41 | 13 | 723 |
| | 60-64歳 | 13 | 220 | 95 | 94 | 81 | 14 | 31 | 105 | 24 | 58 | 8 | 8 | 57 | 31 | 839 |
| | 65-69歳 | 32 | 245 | 104 | 117 | 92 | 28 | 44 | 152 | 26 | 69 | 11 | 12 | 93 | 85 | 1,110 |
| | 70-74歳 | 23 | 158 | 87 | 63 | 44 | 10 | 27 | 103 | 29 | 31 | 8 | 7 | 70 | 111 | 771 |
| | 75-79歳 | 10 | 114 | 54 | 39 | 26 | 8 | 31 | 70 | 11 | 27 | 4 | 7 | 76 | 159 | 636 |
| | 80-84歳 | 11 | 44 | 36 | 29 | 10 | 7 | 27 | 30 | 7 | 25 | 3 | 4 | 50 | 131 | 414 |
| | 85歳以上 | 3 | 30 | 24 | 10 | 4 | 5 | 29 | 19 | 8 | 7 | 1 | 4 | 32 | 73 | 249 |
| | 合計 | 176 | 2,182 | 823 | 935 | 1,048 | 188 | 252 | 1,145 | 197 | 558 | 114 | 99 | 676 | 1053 | 9,446 |
| 女性 | 18-19歳 | 0 | 2 | 3 | 1 | 12 | 0 | 0 | 7 | 0 | 0 | 1 | 2 | 6 | 167 | 201 |
| | 20-24歳 | 2 | 86 | 54 | 20 | 83 | 1 | 0 | 12 | 1 | 2 | 3 | 6 | 22 | 165 | 457 |
| | 25-29歳 | 4 | 122 | 93 | 47 | 99 | 2 | 1 | 26 | 1 | 2 | 2 | 11 | 30 | 26 | 466 |
| | 30-34歳 | 3 | 166 | 111 | 71 | 141 | 3 | 2 | 32 | 0 | 1 | 4 | 3 | 29 | 22 | 588 |
| | 35-39歳 | 3 | 182 | 165 | 87 | 163 | 2 | 1 | 26 | 0 | 3 | 10 | 8 | 40 | 25 | 715 |
| | 40-44歳 | 1 | 209 | 255 | 78 | 173 | 4 | 2 | 37 | 2 | 4 | 4 | 5 | 39 | 26 | 839 |
| | 45-49歳 | 3 | 181 | 331 | 75 | 140 | 2 | 4 | 69 | 1 | 1 | 0 | 7 | 43 | 25 | 882 |
| | 50-54歳 | 2 | 180 | 320 | 65 | 103 | 1 | 1 | 54 | 2 | 0 | 0 | 6 | 33 | 26 | 793 |
| | 55-59歳 | 5 | 197 | 326 | 60 | 103 | 1 | 5 | 61 | 0 | 0 | 3 | 1 | 61 | 40 | 863 |
| | 60-64歳 | 1 | 178 | 364 | 66 | 90 | 1 | 7 | 83 | 1 | 1 | 3 | 11 | 60 | 53 | 919 |
| | 65-69歳 | 1 | 172 | 379 | 76 | 95 | 0 | 14 | 128 | 3 | 2 | 3 | 13 | 96 | 201 | 1,183 |
| | 70-74歳 | 1 | 87 | 239 | 50 | 69 | 0 | 7 | 72 | 1 | 1 | 2 | 8 | 77 | 199 | 813 |
| | 75-79歳 | 1 | 60 | 139 | 37 | 48 | 0 | 21 | 64 | 2 | 6 | 3 | 8 | 68 | 262 | 719 |
| | 80-84歳 | 0 | 32 | 63 | 10 | 28 | 0 | 19 | 48 | 0 | 0 | 3 | 3 | 52 | 213 | 471 |
| | 85歳以上 | 1 | 32 | 49 | 10 | 23 | 2 | 29 | 26 | 1 | 2 | 4 | 7 | 50 | 209 | 445 |
| | 合計 | 28 | 1,886 | 2,891 | 753 | 1,370 | 19 | 113 | 745 | 15 | 25 | 45 | 99 | 706 | 1,659 | 10,354 |

| 年齢階級 | 類型(勤めか自営か) | | | | | | | | | | 非該当(現在、仕事をしておらず、これまでに一度も収入をともなう仕事をしたことがない) | 合計 | |
|------|------------|--------------------------------|-----------------|------------------|-----------|-----------|-----------------|-----|-----|-----|--|-------|--------|
| | 会社・団体の役員 | 一般常雇者(契約期間が1年以上または雇用期間に定めがない者) | 1月以上1年未満の契約の雇用者 | 日々または1月未満の契約の雇用者 | 自営業(雇人あり) | 自営業(雇人なし) | 家族従業者(自家営業の手伝い) | 内職 | その他 | 無回答 | | | |
| 男女計 | 18-19歳 | 18 | 42 | 0 | 0 | 1 | 0 | 1 | 0 | 2 | 12 | 301 | 377 |
| | 20-24歳 | 111 | 305 | 32 | 4 | 6 | 1 | 0 | 1 | 8 | 60 | 330 | 858 |
| | 25-29歳 | 154 | 534 | 54 | 4 | 4 | 2 | 9 | 1 | 8 | 67 | 57 | 894 |
| | 30-34歳 | 170 | 751 | 82 | 7 | 10 | 6 | 12 | 0 | 8 | 92 | 43 | 1,181 |
| | 35-39歳 | 218 | 870 | 86 | 11 | 14 | 13 | 10 | 0 | 16 | 130 | 51 | 1,419 |
| | 40-44歳 | 269 | 1,073 | 56 | 8 | 13 | 11 | 22 | 1 | 13 | 136 | 49 | 1,651 |
| | 45-49歳 | 275 | 1,139 | 34 | 4 | 18 | 16 | 24 | 2 | 12 | 146 | 54 | 1,724 |
| | 50-54歳 | 222 | 1,091 | 20 | 4 | 16 | 9 | 13 | 0 | 16 | 103 | 47 | 1,541 |
| | 55-59歳 | 230 | 1,061 | 22 | 3 | 15 | 14 | 12 | 1 | 16 | 159 | 53 | 1,586 |
| | 60-64歳 | 251 | 1,075 | 23 | 5 | 35 | 30 | 32 | 3 | 20 | 200 | 84 | 1,758 |
| | 65-69歳 | 271 | 1,190 | 27 | 10 | 57 | 47 | 31 | 4 | 30 | 340 | 286 | 2,293 |
| | 70-74歳 | 179 | 704 | 12 | 7 | 32 | 29 | 26 | 7 | 20 | 258 | 310 | 1,584 |
| | 75-79歳 | 103 | 450 | 12 | 6 | 41 | 41 | 17 | 3 | 19 | 242 | 421 | 1,355 |
| | 80-84歳 | 40 | 247 | 10 | 6 | 22 | 35 | 20 | 4 | 10 | 147 | 344 | 885 |
| | 85歳以上 | 37 | 163 | 4 | 2 | 12 | 22 | 32 | 3 | 7 | 130 | 282 | 694 |
| | 合計 | 2,548 | 10,695 | 474 | 81 | 296 | 276 | 261 | 30 | 205 | 2,222 | 2,712 | 19,800 |
| 男性 | 18-19歳 | 8 | 26 | 0 | 0 | 0 | 0 | 1 | 0 | 1 | 6 | 134 | 176 |
| | 20-24歳 | 43 | 137 | 17 | 2 | 2 | 1 | 0 | 1 | 3 | 30 | 165 | 401 |
| | 25-29歳 | 76 | 246 | 30 | 2 | 3 | 1 | 5 | 0 | 4 | 30 | 31 | 428 |
| | 30-34歳 | 82 | 378 | 35 | 4 | 9 | 6 | 6 | 0 | 4 | 48 | 21 | 593 |
| | 35-39歳 | 111 | 431 | 37 | 7 | 9 | 9 | 8 | 0 | 6 | 60 | 26 | 704 |
| | 40-44歳 | 137 | 518 | 27 | 6 | 10 | 6 | 10 | 1 | 8 | 66 | 23 | 812 |
| | 45-49歳 | 135 | 542 | 10 | 2 | 11 | 10 | 17 | 1 | 9 | 76 | 29 | 842 |
| | 50-54歳 | 113 | 521 | 7 | 1 | 10 | 8 | 7 | 0 | 8 | 52 | 21 | 748 |
| | 55-59歳 | 104 | 494 | 4 | 2 | 10 | 9 | 9 | 1 | 8 | 69 | 13 | 723 |
| | 60-64歳 | 111 | 521 | 5 | 4 | 18 | 21 | 22 | 1 | 11 | 94 | 31 | 839 |
| | 65-69歳 | 145 | 600 | 9 | 4 | 42 | 35 | 11 | 1 | 22 | 156 | 85 | 1,110 |
| | 70-74歳 | 106 | 366 | 3 | 1 | 19 | 20 | 6 | 1 | 10 | 128 | 111 | 771 |
| | 75-79歳 | 62 | 226 | 5 | 3 | 26 | 24 | 5 | 1 | 14 | 111 | 159 | 636 |
| | 80-84歳 | 25 | 138 | 3 | 3 | 13 | 24 | 7 | 1 | 4 | 65 | 131 | 414 |
| | 85歳以上 | 20 | 73 | 0 | 1 | 8 | 9 | 7 | 0 | 1 | 57 | 73 | 249 |
| | 合計 | 1,278 | 5,217 | 192 | 42 | 190 | 183 | 121 | 9 | 113 | 1,048 | 1,053 | 9,446 |
| 女性 | 18-19歳 | 10 | 16 | 0 | 0 | 1 | 0 | 0 | 0 | 1 | 6 | 167 | 201 |
| | 20-24歳 | 68 | 168 | 15 | 2 | 4 | 0 | 0 | 0 | 5 | 30 | 165 | 457 |
| | 25-29歳 | 78 | 288 | 24 | 2 | 1 | 1 | 4 | 1 | 4 | 37 | 26 | 466 |
| | 30-34歳 | 88 | 373 | 47 | 3 | 1 | 0 | 6 | 0 | 4 | 44 | 22 | 588 |
| | 35-39歳 | 107 | 439 | 49 | 4 | 5 | 4 | 2 | 0 | 10 | 70 | 25 | 715 |
| | 40-44歳 | 132 | 555 | 29 | 2 | 3 | 5 | 12 | 0 | 5 | 70 | 26 | 839 |
| | 45-49歳 | 140 | 597 | 24 | 2 | 7 | 6 | 7 | 1 | 3 | 70 | 25 | 882 |
| | 50-54歳 | 109 | 570 | 13 | 3 | 6 | 1 | 6 | 0 | 8 | 51 | 26 | 793 |
| | 55-59歳 | 126 | 567 | 18 | 1 | 5 | 5 | 3 | 0 | 8 | 90 | 40 | 863 |
| | 60-64歳 | 140 | 554 | 18 | 1 | 17 | 9 | 10 | 2 | 9 | 106 | 53 | 919 |
| | 65-69歳 | 126 | 590 | 18 | 6 | 15 | 12 | 20 | 3 | 8 | 184 | 201 | 1,183 |
| | 70-74歳 | 73 | 338 | 9 | 6 | 13 | 9 | 20 | 6 | 10 | 130 | 199 | 813 |
| | 75-79歳 | 41 | 224 | 7 | 3 | 15 | 17 | 12 | 2 | 5 | 131 | 262 | 719 |
| | 80-84歳 | 15 | 109 | 7 | 3 | 9 | 11 | 13 | 3 | 6 | 82 | 213 | 471 |
| | 85歳以上 | 17 | 90 | 4 | 1 | 4 | 13 | 25 | 3 | 6 | 73 | 209 | 445 |
| | 合計 | 1,270 | 5,478 | 282 | 39 | 106 | 93 | 140 | 21 | 92 | 1,174 | 1,659 | 10,354 |

【度数】

| 年齢階級 | 勤め先での呼称 | | | | | | | 非該当(現在、仕事をしておらず、これまでに一度も収入をとまなう仕事をしたことがない) | 合計 | |
|------|---------|--------|-------|-----|-------|-----|-----|--|-------|--------|
| | 正規 | パート | アルバイト | 派遣 | 契約・嘱託 | その他 | 無回答 | | | |
| 男女計 | 18-19歳 | 45 | 1 | 6 | 1 | 4 | 3 | 0 | 317 | 377 |
| | 20-24歳 | 338 | 21 | 58 | 5 | 22 | 1 | 7 | 406 | 858 |
| | 25-29歳 | 583 | 27 | 67 | 11 | 44 | 9 | 5 | 148 | 894 |
| | 30-34歳 | 760 | 59 | 100 | 15 | 62 | 8 | 6 | 171 | 1,181 |
| | 35-39歳 | 924 | 60 | 95 | 25 | 61 | 7 | 13 | 234 | 1,419 |
| | 40-44歳 | 1,217 | 47 | 74 | 8 | 40 | 10 | 10 | 245 | 1,651 |
| | 45-49歳 | 1,307 | 46 | 45 | 5 | 34 | 5 | 10 | 272 | 1,724 |
| | 50-54歳 | 1,236 | 25 | 25 | 3 | 19 | 10 | 19 | 204 | 1,541 |
| | 55-59歳 | 1,218 | 29 | 16 | 3 | 21 | 9 | 20 | 270 | 1,586 |
| | 60-64歳 | 1,247 | 37 | 19 | 2 | 17 | 9 | 23 | 404 | 1,758 |
| | 65-69歳 | 1,356 | 50 | 13 | 6 | 23 | 20 | 30 | 795 | 2,293 |
| | 70-74歳 | 794 | 24 | 15 | 5 | 15 | 6 | 43 | 682 | 1,584 |
| | 75-79歳 | 497 | 27 | 10 | 2 | 9 | 5 | 21 | 784 | 1,355 |
| | 80-84歳 | 245 | 22 | 5 | 3 | 6 | 7 | 15 | 582 | 885 |
| | 85歳以上 | 173 | 12 | 2 | 1 | 5 | 3 | 10 | 488 | 694 |
| | 合計 | 11,940 | 487 | 550 | 95 | 382 | 112 | 232 | 6,002 | 19,800 |
| 男性 | 18-19歳 | 28 | 0 | 3 | 0 | 1 | 2 | 0 | 142 | 176 |
| | 20-24歳 | 155 | 4 | 25 | 4 | 8 | 0 | 3 | 202 | 401 |
| | 25-29歳 | 282 | 11 | 31 | 5 | 18 | 5 | 2 | 74 | 428 |
| | 30-34歳 | 396 | 19 | 43 | 8 | 26 | 4 | 3 | 94 | 593 |
| | 35-39歳 | 483 | 12 | 46 | 10 | 29 | 3 | 3 | 118 | 704 |
| | 40-44歳 | 617 | 5 | 32 | 5 | 16 | 8 | 5 | 124 | 812 |
| | 45-49歳 | 648 | 6 | 17 | 2 | 12 | 1 | 3 | 153 | 842 |
| | 50-54歳 | 602 | 3 | 15 | 1 | 7 | 4 | 10 | 106 | 748 |
| | 55-59歳 | 571 | 5 | 8 | 3 | 5 | 5 | 7 | 119 | 723 |
| | 60-64歳 | 598 | 10 | 6 | 2 | 8 | 5 | 12 | 198 | 839 |
| | 65-69歳 | 699 | 14 | 6 | 4 | 12 | 11 | 12 | 352 | 1,110 |
| | 70-74歳 | 428 | 7 | 5 | 3 | 10 | 3 | 20 | 295 | 771 |
| | 75-79歳 | 271 | 3 | 5 | 0 | 5 | 1 | 11 | 340 | 636 |
| | 80-84歳 | 143 | 2 | 3 | 2 | 4 | 4 | 11 | 245 | 414 |
| | 85歳以上 | 85 | 0 | 1 | 1 | 0 | 1 | 6 | 155 | 249 |
| | 合計 | 6,006 | 101 | 246 | 50 | 161 | 57 | 108 | 2,717 | 9,446 |
| 女性 | 18-19歳 | 17 | 1 | 3 | 1 | 3 | 1 | 0 | 175 | 201 |
| | 20-24歳 | 183 | 17 | 33 | 1 | 14 | 1 | 4 | 204 | 457 |
| | 25-29歳 | 301 | 16 | 36 | 6 | 26 | 4 | 3 | 74 | 466 |
| | 30-34歳 | 364 | 40 | 57 | 7 | 36 | 4 | 3 | 77 | 588 |
| | 35-39歳 | 441 | 48 | 49 | 15 | 32 | 4 | 10 | 116 | 715 |
| | 40-44歳 | 600 | 42 | 42 | 3 | 24 | 2 | 5 | 121 | 839 |
| | 45-49歳 | 659 | 40 | 28 | 3 | 22 | 4 | 7 | 119 | 882 |
| | 50-54歳 | 634 | 22 | 10 | 2 | 12 | 6 | 9 | 98 | 793 |
| | 55-59歳 | 647 | 24 | 8 | 0 | 16 | 4 | 13 | 151 | 863 |
| | 60-64歳 | 649 | 27 | 13 | 0 | 9 | 4 | 11 | 206 | 919 |
| | 65-69歳 | 657 | 36 | 7 | 2 | 11 | 9 | 18 | 443 | 1,183 |
| | 70-74歳 | 366 | 17 | 10 | 2 | 5 | 3 | 23 | 387 | 813 |
| | 75-79歳 | 226 | 24 | 5 | 2 | 4 | 4 | 10 | 444 | 719 |
| | 80-84歳 | 102 | 20 | 2 | 1 | 2 | 3 | 4 | 337 | 471 |
| | 85歳以上 | 88 | 12 | 1 | 0 | 5 | 2 | 4 | 333 | 445 |
| | 合計 | 5,934 | 386 | 304 | 45 | 221 | 55 | 124 | 3,285 | 10,354 |

| 年齢階級 | 勤め先の規模・官公庁の別 | | | | | | | | | | 非該当(現在、仕事をしておらず、これまでに一度も収入をともなう仕事をしたことがない) | 合計 | |
|-------|--------------|-------|--------|----------|----------|----------|------------|---------|-----|-----|--|--------|-------|
| | 1-4人 | 5-29人 | 30-99人 | 100-299人 | 300-499人 | 500-999人 | 1000-4999人 | 5000人以上 | 官公庁 | 無回答 | | | |
| 男女計 | 18-19歳 | 1 | 12 | 17 | 11 | 4 | 6 | 3 | 4 | 1 | 1 | 317 | 377 |
| | 20-24歳 | 15 | 112 | 68 | 87 | 40 | 29 | 43 | 33 | 12 | 13 | 406 | 858 |
| | 25-29歳 | 17 | 150 | 151 | 132 | 69 | 51 | 74 | 47 | 35 | 20 | 148 | 894 |
| | 30-34歳 | 36 | 236 | 160 | 166 | 94 | 72 | 98 | 84 | 35 | 29 | 171 | 1,181 |
| | 35-39歳 | 44 | 279 | 204 | 211 | 96 | 69 | 112 | 68 | 61 | 41 | 234 | 1,419 |
| | 40-44歳 | 51 | 287 | 259 | 230 | 112 | 110 | 148 | 114 | 62 | 33 | 245 | 1,651 |
| | 45-49歳 | 46 | 270 | 214 | 238 | 123 | 116 | 176 | 159 | 88 | 22 | 272 | 1,724 |
| | 50-54歳 | 47 | 249 | 188 | 197 | 105 | 100 | 159 | 173 | 75 | 44 | 204 | 1,541 |
| | 55-59歳 | 43 | 228 | 185 | 235 | 100 | 86 | 144 | 146 | 116 | 33 | 270 | 1,586 |
| | 60-64歳 | 46 | 230 | 181 | 235 | 118 | 86 | 131 | 152 | 125 | 50 | 404 | 1,758 |
| | 65-69歳 | 69 | 240 | 233 | 216 | 123 | 100 | 164 | 159 | 134 | 60 | 795 | 2,293 |
| | 70-74歳 | 32 | 153 | 134 | 123 | 64 | 55 | 106 | 99 | 81 | 55 | 682 | 1,584 |
| | 75-79歳 | 30 | 107 | 90 | 71 | 30 | 26 | 54 | 65 | 63 | 35 | 784 | 1,355 |
| | 80-84歳 | 19 | 61 | 48 | 43 | 19 | 9 | 21 | 26 | 33 | 24 | 582 | 885 |
| 85歳以上 | 5 | 56 | 27 | 23 | 6 | 11 | 15 | 15 | 36 | 12 | 488 | 694 | |
| 合計 | 501 | 2,670 | 2,159 | 2,218 | 1,103 | 926 | 1,448 | 1,344 | 957 | 472 | 6,002 | 19,800 | |
| 男性 | 18-19歳 | 1 | 7 | 8 | 5 | 3 | 3 | 3 | 2 | 1 | 1 | 142 | 176 |
| | 20-24歳 | 7 | 48 | 28 | 38 | 16 | 11 | 22 | 17 | 5 | 7 | 202 | 401 |
| | 25-29歳 | 11 | 58 | 68 | 71 | 33 | 22 | 44 | 28 | 15 | 4 | 74 | 428 |
| | 30-34歳 | 18 | 107 | 78 | 90 | 45 | 33 | 52 | 46 | 16 | 14 | 94 | 593 |
| | 35-39歳 | 24 | 135 | 84 | 113 | 41 | 32 | 59 | 44 | 38 | 16 | 118 | 704 |
| | 40-44歳 | 24 | 123 | 129 | 117 | 52 | 50 | 82 | 68 | 27 | 16 | 124 | 812 |
| | 45-49歳 | 24 | 126 | 92 | 107 | 58 | 47 | 92 | 77 | 56 | 10 | 153 | 842 |
| | 50-54歳 | 26 | 107 | 87 | 87 | 39 | 42 | 77 | 110 | 44 | 23 | 106 | 748 |
| | 55-59歳 | 19 | 93 | 83 | 88 | 45 | 40 | 72 | 75 | 79 | 10 | 119 | 723 |
| | 60-64歳 | 18 | 104 | 70 | 101 | 56 | 52 | 67 | 84 | 67 | 22 | 198 | 839 |
| | 65-69歳 | 39 | 98 | 109 | 94 | 67 | 51 | 98 | 98 | 80 | 24 | 352 | 1,110 |
| | 70-74歳 | 13 | 70 | 56 | 62 | 36 | 34 | 62 | 69 | 52 | 22 | 295 | 771 |
| | 75-79歳 | 13 | 46 | 43 | 30 | 14 | 18 | 31 | 49 | 39 | 13 | 340 | 636 |
| | 80-84歳 | 10 | 29 | 20 | 21 | 12 | 5 | 16 | 19 | 22 | 15 | 245 | 414 |
| 85歳以上 | 2 | 18 | 12 | 10 | 3 | 7 | 8 | 10 | 17 | 7 | 155 | 249 | |
| 合計 | 249 | 1,169 | 967 | 1,034 | 520 | 447 | 785 | 796 | 558 | 204 | 2,717 | 9,446 | |
| 女性 | 18-19歳 | 0 | 5 | 9 | 6 | 1 | 3 | 0 | 2 | 0 | 0 | 175 | 201 |
| | 20-24歳 | 8 | 64 | 40 | 49 | 24 | 18 | 21 | 16 | 7 | 6 | 204 | 457 |
| | 25-29歳 | 6 | 92 | 83 | 61 | 36 | 29 | 30 | 19 | 20 | 16 | 74 | 466 |
| | 30-34歳 | 18 | 129 | 82 | 76 | 49 | 39 | 46 | 38 | 19 | 15 | 77 | 588 |
| | 35-39歳 | 20 | 144 | 120 | 98 | 55 | 37 | 53 | 24 | 23 | 25 | 116 | 715 |
| | 40-44歳 | 27 | 164 | 130 | 113 | 60 | 60 | 66 | 46 | 35 | 17 | 121 | 839 |
| | 45-49歳 | 22 | 144 | 122 | 131 | 65 | 69 | 84 | 82 | 32 | 12 | 119 | 882 |
| | 50-54歳 | 21 | 142 | 101 | 110 | 66 | 58 | 82 | 63 | 31 | 21 | 98 | 793 |
| | 55-59歳 | 24 | 135 | 102 | 147 | 55 | 46 | 72 | 71 | 37 | 23 | 151 | 863 |
| | 60-64歳 | 28 | 126 | 111 | 134 | 62 | 34 | 64 | 68 | 58 | 28 | 206 | 919 |
| | 65-69歳 | 30 | 142 | 124 | 122 | 56 | 49 | 66 | 61 | 54 | 36 | 443 | 1,183 |
| | 70-74歳 | 19 | 83 | 78 | 61 | 28 | 21 | 44 | 30 | 29 | 33 | 387 | 813 |
| | 75-79歳 | 17 | 61 | 47 | 41 | 16 | 8 | 23 | 16 | 24 | 22 | 444 | 719 |
| | 80-84歳 | 9 | 32 | 28 | 22 | 7 | 4 | 5 | 7 | 11 | 9 | 337 | 471 |
| 85歳以上 | 3 | 38 | 15 | 13 | 3 | 4 | 7 | 5 | 19 | 5 | 333 | 445 | |
| 合計 | 252 | 1,501 | 1,192 | 1,184 | 583 | 479 | 663 | 548 | 399 | 268 | 3,285 | 10,354 | |

表 55 世帯構造別 学校を出て初めてした仕事の内容、類型（勤めか自営か）、勤め先での呼称、勤め先の規模・官公庁の別 個人数

| 世帯構造 | 学校を出て初めてした仕事の内容 | | | | | | | | | | | | | | 非該当（現在、仕事をしておらず、これまでに一度も収入をともなう仕事をしたことがない） | 合計 |
|--------------|-----------------|-----------|-------|-------|---------|-------|---------|---------|------------|----------|--------------|-----|-------|-------|--|----|
| | 管理的職業 | 専門的・技術的職業 | 事務的職業 | 販売の職業 | サービスの職業 | 保安の職業 | 農林漁業の職業 | 生産工程の職業 | 輸送・機械運転の職業 | 建設・採掘の職業 | 運輸・清掃・包装等の職業 | その他 | 無回答 | | | |
| 男・単独世帯 | 18 | 233 | 79 | 98 | 98 | 29 | 27 | 119 | 21 | 73 | 16 | 8 | 97 | 163 | 1,079 | |
| 女・単独世帯 | 2 | 189 | 317 | 71 | 126 | 2 | 18 | 72 | 3 | 0 | 4 | 13 | 101 | 315 | 1,233 | |
| 夫婦のみの世帯 | 60 | 943 | 963 | 376 | 438 | 55 | 92 | 422 | 62 | 109 | 23 | 56 | 299 | 641 | 4,539 | |
| 夫婦と未婚の子のみの世帯 | 38 | 1,019 | 679 | 370 | 623 | 40 | 22 | 307 | 41 | 134 | 32 | 25 | 205 | 354 | 3,889 | |
| ひとり親と未婚の子の世帯 | 1 | 48 | 46 | 26 | 60 | 2 | 1 | 21 | 1 | 5 | 1 | 0 | 26 | 46 | 284 | |
| 三世帯世帯 | 10 | 226 | 168 | 91 | 144 | 10 | 45 | 120 | 15 | 36 | 6 | 18 | 80 | 119 | 1,088 | |
| 世帯構造が不詳の世帯 | 4 | 70 | 46 | 30 | 40 | 3 | 4 | 29 | 1 | 12 | 1 | 1 | 37 | 56 | 334 | |
| その他の世帯 | 71 | 1,340 | 1,416 | 626 | 889 | 66 | 156 | 800 | 68 | 214 | 76 | 77 | 537 | 1,018 | 7,354 | |
| 合計 | 204 | 4,068 | 3,714 | 1,688 | 2,418 | 207 | 365 | 1,890 | 212 | 583 | 159 | 198 | 1,382 | 2,712 | 19,800 | |

| 世帯構造 | 類型（勤めか自営か） | | | | | | | | | | 非該当（現在、仕事をしておらず、これまでに一度も収入をともなう仕事をしたことがない） | 合計 |
|--------------|------------|--------------------------------|-----------------|------------------|-----------|-----------|-----------------|----|-----|-------|--|--------|
| | 会社・団体の役員 | 一般常雇者（契約期間が1年以上または雇用期間に定めがない者） | 1年以上1年未満の契約の雇用人 | 日々または1月未満の契約の雇用人 | 自営業（雇人あり） | 自営業（雇人なし） | 家族従業者（自家営業の手伝い） | 内職 | その他 | 無回答 | | |
| 男・単独世帯 | 103 | 581 | 17 | 3 | 17 | 17 | 16 | 1 | 18 | 143 | 163 | 1,079 |
| 女・単独世帯 | 121 | 532 | 24 | 4 | 12 | 11 | 23 | 4 | 9 | 178 | 315 | 1,233 |
| 夫婦のみの世帯 | 589 | 2,408 | 74 | 17 | 76 | 78 | 45 | 10 | 62 | 539 | 641 | 4,539 |
| 夫婦と未婚の子のみの世帯 | 606 | 2,394 | 110 | 15 | 26 | 21 | 32 | 0 | 31 | 300 | 354 | 3,889 |
| ひとり親と未婚の子の世帯 | 31 | 153 | 8 | 1 | 2 | 1 | 4 | 0 | 1 | 37 | 46 | 284 |
| 三世帯世帯 | 156 | 579 | 21 | 6 | 30 | 18 | 17 | 1 | 9 | 132 | 119 | 1,088 |
| 世帯構造が不詳の世帯 | 45 | 150 | 7 | 1 | 4 | 5 | 2 | 0 | 0 | 64 | 56 | 334 |
| その他の世帯 | 897 | 3,898 | 213 | 34 | 129 | 125 | 122 | 14 | 75 | 829 | 1,018 | 7,354 |
| 合計 | 2,548 | 10,695 | 474 | 81 | 296 | 276 | 261 | 30 | 205 | 2,222 | 2,712 | 19,800 |

| 世帯構造 | 勤め先での呼称 | | | | | | | 非該当（現在、仕事をしておらず、これまでに一度も収入をともなう仕事をしたことがない） | 合計 |
|--------------|---------|-----|-------|----|-------|-----|-----|--|--------|
| | 正規 | パート | アルバイト | 派遣 | 契約・嘱託 | その他 | 無回答 | | |
| 男・単独世帯 | 606 | 16 | 29 | 7 | 23 | 10 | 13 | 375 | 1,079 |
| 女・単独世帯 | 557 | 37 | 24 | 2 | 26 | 10 | 25 | 552 | 1,233 |
| 夫婦のみの世帯 | 2,779 | 78 | 61 | 14 | 54 | 32 | 70 | 1,451 | 4,539 |
| 夫婦と未婚の子のみの世帯 | 2,716 | 101 | 143 | 19 | 101 | 13 | 32 | 764 | 3,889 |
| ひとり親と未婚の子の世帯 | 147 | 12 | 19 | 3 | 6 | 0 | 6 | 91 | 284 |
| 三世帯世帯 | 655 | 32 | 23 | 5 | 17 | 11 | 19 | 326 | 1,088 |
| 世帯構造が不詳の世帯 | 179 | 9 | 5 | 2 | 6 | 0 | 2 | 131 | 334 |
| その他の世帯 | 4,301 | 202 | 246 | 43 | 149 | 36 | 65 | 2,312 | 7,354 |
| 合計 | 11,940 | 487 | 550 | 95 | 382 | 112 | 232 | 6,002 | 19,800 |

| 世帯構造 | 勤め先の規模・官公庁の別 | | | | | | | | | | 非該当（現在、仕事をしておらず、これまでに一度も収入をともなう仕事をしたことがない） | 合計 |
|--------------|--------------|-------|--------|----------|----------|----------|------------|---------|-----|-----|--|--------|
| | 1-4人 | 5-29人 | 30-99人 | 100-299人 | 300-499人 | 500-999人 | 1000-4999人 | 5000人以上 | 官公庁 | 無回答 | | |
| 男・単独世帯 | 30 | 137 | 93 | 115 | 53 | 48 | 73 | 91 | 47 | 17 | 375 | 1,079 |
| 女・単独世帯 | 27 | 128 | 113 | 109 | 46 | 45 | 59 | 62 | 50 | 42 | 552 | 1,233 |
| 夫婦のみの世帯 | 89 | 500 | 446 | 434 | 271 | 194 | 385 | 354 | 295 | 120 | 1,451 | 4,539 |
| 夫婦と未婚の子のみの世帯 | 111 | 605 | 466 | 496 | 272 | 228 | 369 | 321 | 176 | 81 | 764 | 3,889 |
| ひとり親と未婚の子の世帯 | 4 | 47 | 32 | 30 | 23 | 10 | 11 | 17 | 9 | 10 | 91 | 284 |
| 三世帯世帯 | 33 | 172 | 118 | 154 | 54 | 58 | 63 | 36 | 40 | 34 | 326 | 1,088 |
| 世帯構造が不詳の世帯 | 7 | 41 | 33 | 32 | 13 | 20 | 29 | 12 | 11 | 5 | 131 | 334 |
| その他の世帯 | 200 | 1,040 | 858 | 848 | 371 | 323 | 459 | 451 | 329 | 163 | 2,312 | 7,354 |
| 合計 | 501 | 2,670 | 2,159 | 2,218 | 1,103 | 926 | 1,448 | 1,344 | 957 | 472 | 6,002 | 19,800 |

表 56 性・年齢階級別 現在の仕事の内容、類型（勤めか自営か）、勤め先での呼称、勤め先の規模・官公庁の別 個人数

| 年齢階級 | | 現在の仕事の内容 | | | | | | | | | | | | 非該当 (現在、仕事をしていない) | 合計 | |
|-------|--------|----------|-----------|-------|-------|---------|-------|---------|---------|------------|----------|--------------|-----|----------------------|--------|-------|
| | | 管理的職業 | 専門的・技術的職業 | 事務的職業 | 販売の職業 | サービスの職業 | 保安の職業 | 農林漁業の職業 | 生産工程の職業 | 輸送・機械運転の職業 | 建設・採掘の職業 | 運搬・清掃・包装等の職業 | その他 | | | 無回答 |
| 男女計 | 18-19歳 | 0 | 7 | 3 | 8 | 15 | 1 | 0 | 15 | 1 | 2 | 2 | 15 | 306 | 377 | |
| | 20-24歳 | 5 | 137 | 74 | 45 | 96 | 7 | 2 | 41 | 5 | 20 | 11 | 6 | 39 | 370 | 858 |
| | 25-29歳 | 13 | 183 | 124 | 68 | 135 | 12 | 17 | 101 | 11 | 16 | 13 | 16 | 39 | 146 | 894 |
| | 30-34歳 | 20 | 269 | 169 | 76 | 161 | 10 | 15 | 100 | 29 | 36 | 32 | 11 | 36 | 217 | 1,181 |
| | 35-39歳 | 41 | 318 | 179 | 80 | 181 | 20 | 31 | 109 | 33 | 59 | 30 | 13 | 50 | 275 | 1,419 |
| | 40-44歳 | 65 | 337 | 261 | 109 | 237 | 16 | 20 | 153 | 35 | 59 | 40 | 24 | 52 | 243 | 1,651 |
| | 45-49歳 | 97 | 333 | 239 | 118 | 237 | 21 | 29 | 135 | 40 | 57 | 50 | 25 | 58 | 285 | 1,724 |
| | 50-54歳 | 117 | 305 | 193 | 132 | 223 | 11 | 29 | 113 | 44 | 48 | 47 | 23 | 36 | 220 | 1,541 |
| | 55-59歳 | 115 | 288 | 200 | 95 | 224 | 23 | 32 | 92 | 37 | 35 | 46 | 20 | 55 | 324 | 1,586 |
| | 60-64歳 | 75 | 235 | 144 | 91 | 192 | 26 | 63 | 103 | 48 | 63 | 64 | 28 | 44 | 582 | 1,758 |
| | 65-69歳 | 65 | 167 | 62 | 71 | 182 | 31 | 104 | 56 | 24 | 57 | 53 | 31 | 75 | 1,315 | 2,293 |
| | 70-74歳 | 34 | 66 | 28 | 29 | 70 | 9 | 39 | 19 | 23 | 16 | 32 | 20 | 44 | 1,155 | 1,584 |
| | 75-79歳 | 10 | 28 | 9 | 16 | 37 | 1 | 45 | 8 | 3 | 4 | 15 | 5 | 37 | 1,137 | 1,355 |
| | 80-84歳 | 9 | 11 | 1 | 6 | 8 | 1 | 13 | 0 | 0 | 0 | 3 | 1 | 21 | 811 | 885 |
| 85歳以上 | 1 | 4 | 1 | 2 | 9 | 1 | 12 | 1 | 0 | 2 | 0 | 2 | 6 | 653 | 694 | |
| 合計 | 667 | 2,688 | 1,687 | 946 | 2,007 | 190 | 451 | 1,046 | 333 | 474 | 438 | 227 | 607 | 8,039 | 19,800 | |
| 男性 | 18-19歳 | 0 | 5 | 1 | 6 | 5 | 1 | 0 | 8 | 1 | 2 | 1 | 8 | 137 | 176 | |
| | 20-24歳 | 2 | 60 | 16 | 20 | 36 | 6 | 2 | 27 | 5 | 18 | 8 | 3 | 15 | 183 | 401 |
| | 25-29歳 | 8 | 83 | 30 | 38 | 55 | 11 | 13 | 76 | 9 | 14 | 9 | 7 | 22 | 53 | 428 |
| | 30-34歳 | 14 | 145 | 50 | 40 | 80 | 8 | 10 | 72 | 28 | 35 | 24 | 7 | 27 | 53 | 593 |
| | 35-39歳 | 30 | 191 | 46 | 41 | 87 | 17 | 20 | 69 | 31 | 57 | 15 | 4 | 32 | 64 | 704 |
| | 40-44歳 | 59 | 186 | 58 | 59 | 111 | 15 | 13 | 107 | 32 | 56 | 20 | 11 | 31 | 54 | 812 |
| | 45-49歳 | 84 | 186 | 66 | 60 | 93 | 19 | 16 | 76 | 38 | 57 | 28 | 11 | 36 | 72 | 842 |
| | 50-54歳 | 102 | 158 | 51 | 63 | 76 | 10 | 20 | 66 | 42 | 46 | 28 | 6 | 26 | 54 | 748 |
| | 55-59歳 | 97 | 161 | 58 | 43 | 72 | 22 | 14 | 49 | 36 | 34 | 19 | 12 | 33 | 73 | 723 |
| | 60-64歳 | 65 | 148 | 59 | 43 | 82 | 26 | 31 | 45 | 46 | 61 | 26 | 8 | 29 | 170 | 839 |
| | 65-69歳 | 52 | 119 | 26 | 37 | 84 | 30 | 76 | 26 | 24 | 55 | 27 | 17 | 43 | 494 | 1,110 |
| | 70-74歳 | 27 | 42 | 11 | 13 | 36 | 8 | 28 | 12 | 22 | 16 | 18 | 13 | 26 | 499 | 771 |
| | 75-79歳 | 9 | 21 | 2 | 9 | 14 | 1 | 29 | 7 | 3 | 4 | 7 | 3 | 22 | 505 | 636 |
| | 80-84歳 | 8 | 9 | 0 | 4 | 3 | 1 | 10 | 0 | 0 | 0 | 2 | 1 | 15 | 361 | 414 |
| 85歳以上 | 0 | 3 | 1 | 1 | 3 | 1 | 10 | 0 | 0 | 2 | 0 | 0 | 4 | 224 | 249 | |
| 合計 | 557 | 1,517 | 475 | 477 | 837 | 176 | 292 | 640 | 317 | 457 | 232 | 104 | 369 | 2,996 | 9,446 | |
| 女性 | 18-19歳 | 0 | 2 | 2 | 2 | 10 | 0 | 0 | 7 | 0 | 0 | 1 | 1 | 7 | 169 | 201 |
| | 20-24歳 | 3 | 77 | 58 | 25 | 60 | 1 | 0 | 14 | 0 | 2 | 3 | 3 | 24 | 187 | 457 |
| | 25-29歳 | 5 | 100 | 94 | 30 | 80 | 1 | 4 | 25 | 2 | 2 | 4 | 9 | 17 | 93 | 466 |
| | 30-34歳 | 6 | 124 | 119 | 36 | 81 | 2 | 5 | 28 | 1 | 1 | 8 | 4 | 9 | 164 | 588 |
| | 35-39歳 | 11 | 127 | 133 | 39 | 94 | 3 | 11 | 40 | 2 | 2 | 15 | 9 | 18 | 211 | 715 |
| | 40-44歳 | 6 | 151 | 203 | 50 | 126 | 1 | 7 | 46 | 3 | 3 | 20 | 13 | 21 | 189 | 839 |
| | 45-49歳 | 13 | 147 | 173 | 58 | 144 | 2 | 13 | 59 | 2 | 0 | 22 | 14 | 22 | 213 | 882 |
| | 50-54歳 | 15 | 147 | 142 | 69 | 147 | 1 | 9 | 47 | 2 | 2 | 19 | 17 | 10 | 166 | 793 |
| | 55-59歳 | 18 | 127 | 142 | 52 | 152 | 1 | 18 | 43 | 1 | 1 | 27 | 8 | 22 | 251 | 863 |
| | 60-64歳 | 10 | 87 | 85 | 48 | 110 | 0 | 32 | 58 | 2 | 2 | 38 | 20 | 15 | 412 | 919 |
| | 65-69歳 | 13 | 48 | 36 | 34 | 98 | 1 | 28 | 30 | 0 | 2 | 26 | 14 | 32 | 821 | 1,183 |
| | 70-74歳 | 7 | 24 | 17 | 16 | 34 | 1 | 11 | 7 | 1 | 0 | 14 | 7 | 18 | 656 | 813 |
| | 75-79歳 | 1 | 7 | 7 | 7 | 23 | 0 | 16 | 1 | 0 | 0 | 8 | 2 | 15 | 632 | 719 |
| | 80-84歳 | 1 | 2 | 1 | 2 | 5 | 0 | 3 | 0 | 0 | 0 | 1 | 0 | 6 | 450 | 471 |
| 85歳以上 | 1 | 1 | 0 | 1 | 6 | 0 | 2 | 1 | 0 | 0 | 0 | 2 | 2 | 429 | 445 | |
| 合計 | 110 | 1,171 | 1,212 | 469 | 1,170 | 14 | 159 | 406 | 16 | 17 | 206 | 123 | 238 | 5,043 | 10,354 | |

【度数】

| 年齢階級 | 類型(勤めか自営か) | | | | | | | | | | 非該当 (現在、仕事をしていない) | 合計 | |
|------|------------|--------------------------------|-----------------|------------------|-----------|-----------|-----------------|-----|-----|-----|----------------------|-------|--------|
| | 会社・団体の役員 | 一般常雇者(契約期間が1年以上または雇用期間に定めがない者) | 1月以上1年未満の契約の雇用者 | 日々または1月未満の契約の雇用者 | 自営業(雇人あり) | 自営業(雇人なし) | 家族従業者(自家営業の手伝い) | 内職 | その他 | 無回答 | | | |
| 男女計 | 18-19歳 | 18 | 35 | 1 | 2 | 0 | 0 | 0 | 0 | 1 | 14 | 306 | 377 |
| | 20-24歳 | 101 | 290 | 34 | 1 | 5 | 3 | 3 | 0 | 9 | 42 | 370 | 858 |
| | 25-29歳 | 146 | 456 | 55 | 4 | 8 | 13 | 11 | 0 | 5 | 50 | 146 | 894 |
| | 30-34歳 | 165 | 610 | 77 | 5 | 12 | 20 | 17 | 4 | 4 | 50 | 217 | 1,181 |
| | 35-39歳 | 183 | 695 | 71 | 8 | 35 | 48 | 19 | 4 | 9 | 72 | 275 | 1,419 |
| | 40-44歳 | 236 | 828 | 124 | 5 | 39 | 48 | 38 | 3 | 12 | 75 | 243 | 1,651 |
| | 45-49歳 | 252 | 802 | 122 | 7 | 73 | 55 | 24 | 4 | 15 | 85 | 285 | 1,724 |
| | 50-54歳 | 225 | 753 | 126 | 11 | 52 | 69 | 18 | 0 | 14 | 53 | 220 | 1,541 |
| | 55-59歳 | 198 | 708 | 124 | 7 | 37 | 58 | 29 | 1 | 15 | 85 | 324 | 1,586 |
| | 60-64歳 | 159 | 464 | 229 | 13 | 73 | 102 | 37 | 7 | 25 | 67 | 582 | 1,758 |
| | 65-69歳 | 124 | 273 | 162 | 15 | 86 | 130 | 31 | 9 | 31 | 117 | 1,315 | 2,293 |
| | 70-74歳 | 44 | 109 | 53 | 3 | 43 | 66 | 28 | 4 | 12 | 67 | 1155 | 1,584 |
| | 75-79歳 | 18 | 37 | 16 | 3 | 32 | 56 | 9 | 0 | 5 | 42 | 1137 | 1,355 |
| | 80-84歳 | 5 | 4 | 4 | 2 | 16 | 15 | 3 | 1 | 3 | 21 | 811 | 885 |
| | 85歳以上 | 2 | 3 | 2 | 0 | 4 | 14 | 2 | 0 | 2 | 12 | 653 | 694 |
| | 合計 | 1,876 | 6,067 | 1,200 | 86 | 515 | 697 | 269 | 37 | 162 | 852 | 8,039 | 19,800 |
| 男性 | 18-19歳 | 8 | 22 | 0 | 1 | 0 | 0 | 0 | 0 | 1 | 7 | 137 | 176 |
| | 20-24歳 | 42 | 129 | 17 | 1 | 2 | 3 | 1 | 0 | 3 | 20 | 183 | 401 |
| | 25-29歳 | 76 | 226 | 23 | 3 | 7 | 6 | 6 | 0 | 3 | 25 | 53 | 428 |
| | 30-34歳 | 99 | 351 | 23 | 2 | 9 | 15 | 6 | 0 | 1 | 34 | 53 | 593 |
| | 35-39歳 | 115 | 391 | 21 | 4 | 22 | 35 | 7 | 1 | 5 | 39 | 64 | 704 |
| | 40-44歳 | 143 | 467 | 24 | 2 | 31 | 36 | 7 | 0 | 7 | 41 | 54 | 812 |
| | 45-49歳 | 153 | 457 | 16 | 1 | 50 | 31 | 5 | 1 | 6 | 50 | 72 | 842 |
| | 50-54歳 | 142 | 409 | 13 | 6 | 35 | 47 | 2 | 0 | 6 | 34 | 54 | 748 |
| | 55-59歳 | 129 | 387 | 20 | 1 | 21 | 38 | 0 | 1 | 5 | 48 | 73 | 723 |
| | 60-64歳 | 99 | 272 | 121 | 6 | 46 | 70 | 5 | 2 | 10 | 38 | 170 | 839 |
| | 65-69歳 | 89 | 166 | 97 | 10 | 65 | 99 | 8 | 3 | 17 | 62 | 494 | 1,110 |
| | 70-74歳 | 32 | 63 | 38 | 3 | 27 | 54 | 4 | 1 | 8 | 42 | 499 | 771 |
| | 75-79歳 | 14 | 18 | 7 | 1 | 23 | 41 | 3 | 0 | 3 | 21 | 505 | 636 |
| | 80-84歳 | 4 | 4 | 3 | 1 | 11 | 11 | 1 | 0 | 3 | 15 | 361 | 414 |
| | 85歳以上 | 2 | 2 | 0 | 0 | 4 | 7 | 1 | 0 | 2 | 7 | 224 | 249 |
| | 合計 | 1,147 | 3,364 | 423 | 42 | 353 | 493 | 56 | 9 | 80 | 483 | 2,996 | 9,446 |
| 女性 | 18-19歳 | 10 | 13 | 1 | 1 | 0 | 0 | 0 | 0 | 0 | 7 | 169 | 201 |
| | 20-24歳 | 59 | 161 | 17 | 0 | 3 | 0 | 2 | 0 | 6 | 22 | 187 | 457 |
| | 25-29歳 | 70 | 230 | 32 | 1 | 1 | 7 | 5 | 0 | 2 | 25 | 93 | 466 |
| | 30-34歳 | 66 | 259 | 54 | 3 | 3 | 5 | 11 | 4 | 3 | 16 | 164 | 588 |
| | 35-39歳 | 68 | 304 | 50 | 4 | 13 | 13 | 12 | 3 | 4 | 33 | 211 | 715 |
| | 40-44歳 | 93 | 361 | 100 | 3 | 8 | 12 | 31 | 3 | 5 | 34 | 189 | 839 |
| | 45-49歳 | 99 | 345 | 106 | 6 | 23 | 24 | 19 | 3 | 9 | 35 | 213 | 882 |
| | 50-54歳 | 83 | 344 | 113 | 5 | 17 | 22 | 16 | 0 | 8 | 19 | 166 | 793 |
| | 55-59歳 | 69 | 321 | 104 | 6 | 16 | 20 | 29 | 0 | 10 | 37 | 251 | 863 |
| | 60-64歳 | 60 | 192 | 108 | 7 | 27 | 32 | 32 | 5 | 15 | 29 | 412 | 919 |
| | 65-69歳 | 35 | 107 | 65 | 5 | 21 | 31 | 23 | 6 | 14 | 55 | 821 | 1,183 |
| | 70-74歳 | 12 | 46 | 15 | 0 | 16 | 12 | 24 | 3 | 4 | 25 | 656 | 813 |
| | 75-79歳 | 4 | 19 | 9 | 2 | 9 | 15 | 6 | 0 | 2 | 21 | 632 | 719 |
| | 80-84歳 | 1 | 0 | 1 | 1 | 5 | 4 | 2 | 1 | 0 | 6 | 450 | 471 |
| | 85歳以上 | 0 | 1 | 2 | 0 | 0 | 7 | 1 | 0 | 0 | 5 | 429 | 445 |
| | 合計 | 729 | 2,703 | 777 | 44 | 162 | 204 | 213 | 28 | 82 | 369 | 5,043 | 10,354 |

【度数】

| 年齢階級 | 勤め先での呼称 | | | | | | | 非該当 (現在、仕 事をしてい ない) | 合計 | |
|------|---------|-------|-------|-----|-----------|-----|-----|------------------------------|--------|--------|
| | 正規 | パート | アルバイト | 派遣 | 契約・嘱 託 | その他 | 無回答 | | | |
| 男女計 | 18-19歳 | 39 | 1 | 7 | 2 | 4 | 3 | 0 | 321 | 377 |
| | 20-24歳 | 322 | 32 | 28 | 12 | 26 | 4 | 2 | 432 | 858 |
| | 25-29歳 | 494 | 55 | 35 | 20 | 53 | 3 | 1 | 233 | 894 |
| | 30-34歳 | 636 | 114 | 19 | 17 | 62 | 7 | 2 | 324 | 1,181 |
| | 35-39歳 | 694 | 151 | 27 | 16 | 55 | 6 | 8 | 462 | 1,419 |
| | 40-44歳 | 818 | 231 | 33 | 25 | 70 | 11 | 5 | 458 | 1,651 |
| | 45-49歳 | 806 | 245 | 23 | 28 | 54 | 14 | 13 | 541 | 1,724 |
| | 50-54歳 | 726 | 243 | 20 | 21 | 63 | 20 | 22 | 426 | 1,541 |
| | 55-59歳 | 670 | 236 | 19 | 15 | 71 | 17 | 9 | 549 | 1,586 |
| | 60-64歳 | 313 | 245 | 52 | 11 | 215 | 20 | 9 | 893 | 1,758 |
| | 65-69歳 | 156 | 199 | 60 | 10 | 107 | 26 | 16 | 1,719 | 2,293 |
| | 70-74歳 | 43 | 64 | 26 | 10 | 39 | 16 | 11 | 1375 | 1,584 |
| | 75-79歳 | 21 | 30 | 5 | 1 | 5 | 8 | 4 | 1281 | 1,355 |
| | 80-84歳 | 6 | 1 | 2 | 0 | 2 | 3 | 1 | 870 | 885 |
| | 85歳以上 | 2 | 3 | 0 | 0 | 0 | 1 | 1 | 687 | 694 |
| | 合計 | 5,746 | 1,850 | 356 | 188 | 826 | 159 | 104 | 10,571 | 19,800 |
| 男性 | 18-19歳 | 25 | 0 | 3 | 0 | 1 | 2 | 0 | 145 | 176 |
| | 20-24歳 | 155 | 4 | 13 | 7 | 9 | 0 | 1 | 212 | 401 |
| | 25-29歳 | 270 | 10 | 12 | 10 | 24 | 2 | 0 | 100 | 428 |
| | 30-34歳 | 413 | 11 | 12 | 5 | 28 | 5 | 1 | 118 | 593 |
| | 35-39歳 | 467 | 15 | 10 | 6 | 26 | 2 | 5 | 173 | 704 |
| | 40-44歳 | 571 | 12 | 10 | 10 | 25 | 6 | 2 | 176 | 812 |
| | 45-49歳 | 573 | 10 | 5 | 6 | 16 | 8 | 9 | 215 | 842 |
| | 50-54歳 | 508 | 10 | 8 | 7 | 15 | 7 | 15 | 178 | 748 |
| | 55-59歳 | 475 | 8 | 6 | 10 | 26 | 9 | 3 | 186 | 723 |
| | 60-64歳 | 238 | 28 | 30 | 10 | 171 | 14 | 7 | 341 | 839 |
| | 65-69歳 | 121 | 65 | 43 | 9 | 91 | 23 | 10 | 748 | 1,110 |
| | 70-74歳 | 33 | 25 | 24 | 8 | 28 | 11 | 7 | 635 | 771 |
| | 75-79歳 | 15 | 9 | 5 | 0 | 2 | 6 | 3 | 596 | 636 |
| | 80-84歳 | 5 | 1 | 1 | 0 | 1 | 3 | 1 | 402 | 414 |
| | 85歳以上 | 2 | 0 | 0 | 0 | 0 | 1 | 1 | 245 | 249 |
| | 合計 | 3,871 | 208 | 182 | 88 | 463 | 99 | 65 | 4,470 | 9,446 |
| 女性 | 18-19歳 | 14 | 1 | 4 | 2 | 3 | 1 | 0 | 176 | 201 |
| | 20-24歳 | 167 | 28 | 15 | 5 | 17 | 4 | 1 | 220 | 457 |
| | 25-29歳 | 224 | 45 | 23 | 10 | 29 | 1 | 1 | 133 | 466 |
| | 30-34歳 | 223 | 103 | 7 | 12 | 34 | 2 | 1 | 206 | 588 |
| | 35-39歳 | 227 | 136 | 17 | 10 | 29 | 4 | 3 | 289 | 715 |
| | 40-44歳 | 247 | 219 | 23 | 15 | 45 | 5 | 3 | 282 | 839 |
| | 45-49歳 | 233 | 235 | 18 | 22 | 38 | 6 | 4 | 326 | 882 |
| | 50-54歳 | 218 | 233 | 12 | 14 | 48 | 13 | 7 | 248 | 793 |
| | 55-59歳 | 195 | 228 | 13 | 5 | 45 | 8 | 6 | 363 | 863 |
| | 60-64歳 | 75 | 217 | 22 | 1 | 44 | 6 | 2 | 552 | 919 |
| | 65-69歳 | 35 | 134 | 17 | 1 | 16 | 3 | 6 | 971 | 1,183 |
| | 70-74歳 | 10 | 39 | 2 | 2 | 11 | 5 | 4 | 740 | 813 |
| | 75-79歳 | 6 | 21 | 0 | 1 | 3 | 2 | 1 | 685 | 719 |
| | 80-84歳 | 1 | 0 | 1 | 0 | 1 | 0 | 0 | 468 | 471 |
| | 85歳以上 | 0 | 3 | 0 | 0 | 0 | 0 | 0 | 442 | 445 |
| | 合計 | 1,875 | 1,642 | 174 | 100 | 363 | 60 | 39 | 6,101 | 10,354 |

【度数】

| 年齢階級 | 勤め先の規模・官公庁の別 | | | | | | | | | | 非該当 (現在、仕 事をしてい ない) | 合計 | |
|------|--------------|-------|--------|--------------|--------------|--------------|----------------|-------------|-----|-----|------------------------------|--------|--------|
| | 1-4人 | 5-29人 | 30-99人 | 100-299 人 | 300-499 人 | 500-999 人 | 1000- 4999人 | 5000人以 上 | 官公庁 | 無回答 | | | |
| 男女計 | 18-19歳 | 0 | 13 | 14 | 10 | 3 | 6 | 4 | 3 | 1 | 2 | 321 | 377 |
| | 20-24歳 | 11 | 99 | 66 | 84 | 37 | 32 | 39 | 32 | 15 | 11 | 432 | 858 |
| | 25-29歳 | 18 | 116 | 141 | 107 | 66 | 45 | 80 | 44 | 34 | 10 | 233 | 894 |
| | 30-34歳 | 25 | 208 | 138 | 142 | 69 | 54 | 83 | 69 | 50 | 19 | 324 | 1,181 |
| | 35-39歳 | 45 | 233 | 178 | 147 | 76 | 68 | 76 | 63 | 53 | 18 | 462 | 1,419 |
| | 40-44歳 | 58 | 240 | 240 | 185 | 94 | 99 | 102 | 92 | 65 | 18 | 458 | 1,651 |
| | 45-49歳 | 50 | 252 | 194 | 170 | 91 | 83 | 123 | 117 | 84 | 19 | 541 | 1,724 |
| | 50-54歳 | 40 | 223 | 188 | 180 | 70 | 72 | 92 | 137 | 79 | 34 | 426 | 1,541 |
| | 55-59歳 | 49 | 207 | 152 | 169 | 82 | 61 | 104 | 90 | 107 | 16 | 549 | 1,586 |
| | 60-64歳 | 42 | 201 | 172 | 148 | 63 | 54 | 54 | 48 | 60 | 23 | 893 | 1,758 |
| | 65-69歳 | 47 | 173 | 116 | 77 | 27 | 26 | 35 | 24 | 21 | 28 | 1,719 | 2,293 |
| | 70-74歳 | 21 | 63 | 39 | 34 | 10 | 6 | 10 | 5 | 5 | 16 | 1375 | 1,584 |
| | 75-79歳 | 13 | 20 | 16 | 13 | 4 | 2 | 1 | 1 | 0 | 4 | 1281 | 1,355 |
| | 80-84歳 | 4 | 5 | 1 | 4 | 0 | 0 | 0 | 0 | 0 | 1 | 870 | 885 |
| | 85歳以上 | 0 | 3 | 0 | 1 | 1 | 0 | 0 | 1 | 0 | 1 | 687 | 694 |
| | 合計 | 423 | 2,056 | 1,655 | 1,471 | 693 | 608 | 803 | 726 | 574 | 220 | 10,571 | 19,800 |
| 男性 | 18-19歳 | 0 | 8 | 7 | 4 | 3 | 2 | 4 | 1 | 1 | 1 | 145 | 176 |
| | 20-24歳 | 5 | 46 | 30 | 37 | 11 | 11 | 21 | 18 | 5 | 5 | 212 | 401 |
| | 25-29歳 | 9 | 51 | 65 | 58 | 35 | 23 | 49 | 24 | 13 | 1 | 100 | 428 |
| | 30-34歳 | 12 | 113 | 69 | 85 | 40 | 25 | 49 | 44 | 31 | 7 | 118 | 593 |
| | 35-39歳 | 22 | 114 | 96 | 80 | 40 | 40 | 48 | 46 | 36 | 9 | 173 | 704 |
| | 40-44歳 | 33 | 111 | 113 | 107 | 46 | 56 | 68 | 59 | 33 | 10 | 176 | 812 |
| | 45-49歳 | 29 | 108 | 102 | 77 | 55 | 45 | 78 | 73 | 51 | 9 | 215 | 842 |
| | 50-54歳 | 16 | 91 | 87 | 98 | 27 | 40 | 60 | 92 | 41 | 18 | 178 | 748 |
| | 55-59歳 | 23 | 76 | 63 | 78 | 44 | 42 | 76 | 56 | 73 | 6 | 186 | 723 |
| | 60-64歳 | 17 | 107 | 93 | 84 | 33 | 37 | 42 | 32 | 38 | 15 | 341 | 839 |
| | 65-69歳 | 25 | 103 | 69 | 49 | 18 | 22 | 29 | 16 | 15 | 16 | 748 | 1,110 |
| | 70-74歳 | 13 | 38 | 26 | 27 | 6 | 3 | 7 | 4 | 4 | 8 | 635 | 771 |
| | 75-79歳 | 6 | 10 | 11 | 5 | 3 | 1 | 0 | 1 | 0 | 3 | 596 | 636 |
| | 80-84歳 | 3 | 3 | 1 | 4 | 0 | 0 | 0 | 0 | 0 | 1 | 402 | 414 |
| | 85歳以上 | 0 | 3 | 0 | 0 | 0 | 0 | 0 | 0 | 0 | 1 | 245 | 249 |
| | 合計 | 213 | 982 | 832 | 793 | 361 | 347 | 531 | 466 | 341 | 110 | 4,470 | 9,446 |
| 女性 | 18-19歳 | 0 | 5 | 7 | 6 | 0 | 4 | 0 | 2 | 0 | 1 | 176 | 201 |
| | 20-24歳 | 6 | 53 | 36 | 47 | 26 | 21 | 18 | 14 | 10 | 6 | 220 | 457 |
| | 25-29歳 | 9 | 65 | 76 | 49 | 31 | 22 | 31 | 20 | 21 | 9 | 133 | 466 |
| | 30-34歳 | 13 | 95 | 69 | 57 | 29 | 29 | 34 | 25 | 19 | 12 | 206 | 588 |
| | 35-39歳 | 23 | 119 | 82 | 67 | 36 | 28 | 28 | 17 | 17 | 9 | 289 | 715 |
| | 40-44歳 | 25 | 129 | 127 | 78 | 48 | 43 | 34 | 33 | 32 | 8 | 282 | 839 |
| | 45-49歳 | 21 | 144 | 92 | 93 | 36 | 38 | 45 | 44 | 33 | 10 | 326 | 882 |
| | 50-54歳 | 24 | 132 | 101 | 82 | 43 | 32 | 32 | 45 | 38 | 16 | 248 | 793 |
| | 55-59歳 | 26 | 131 | 89 | 91 | 38 | 19 | 28 | 34 | 34 | 10 | 363 | 863 |
| | 60-64歳 | 25 | 94 | 79 | 64 | 30 | 17 | 12 | 16 | 22 | 8 | 552 | 919 |
| | 65-69歳 | 22 | 70 | 47 | 28 | 9 | 4 | 6 | 8 | 6 | 12 | 971 | 1,183 |
| | 70-74歳 | 8 | 25 | 13 | 7 | 4 | 3 | 3 | 1 | 1 | 8 | 740 | 813 |
| | 75-79歳 | 7 | 10 | 5 | 8 | 1 | 1 | 1 | 0 | 0 | 1 | 685 | 719 |
| | 80-84歳 | 1 | 2 | 0 | 0 | 0 | 0 | 0 | 0 | 0 | 0 | 468 | 471 |
| | 85歳以上 | 0 | 0 | 0 | 1 | 1 | 0 | 0 | 1 | 0 | 0 | 442 | 445 |
| | 合計 | 210 | 1,074 | 823 | 678 | 332 | 261 | 272 | 260 | 233 | 110 | 6,101 | 10,354 |

表 57 世帯構造別 現在の仕事の内容、類型（勤めか自営か）、勤め先での呼称、勤め先の規模・官公庁の別 個人数

| 世帯構造 | 現在の仕事の内容 | | | | | | | | | | | | | 非該当 (現在、仕事を していない) | 合計 |
|--------------|-----------|-------------------|-----------|-----------|-------------|-----------|-------------|-------------|--------------------|--------------|----------------------|-----|-----|--------------------------|--------|
| | 管理的職 業 | 専門的・ 技術的職 業 | 事務的職 業 | 販売の職 業 | サービス の職業 | 保安の職 業 | 農林漁業 の職業 | 生産工程 の職業 | 輸送・機 械運転の 職業 | 建設・採 掘の職業 | 運搬・清 掃・包装 等の職業 | その他 | 無回答 | | |
| 男・単独世帯 | 52 | 151 | 54 | 43 | 86 | 22 | 20 | 63 | 29 | 39 | 25 | 13 | 36 | 446 | 1,079 |
| 女・単独世帯 | 11 | 130 | 123 | 39 | 102 | 3 | 6 | 16 | 2 | 0 | 25 | 10 | 21 | 745 | 1,233 |
| 夫婦のみの世帯 | 151 | 462 | 288 | 186 | 355 | 42 | 115 | 139 | 63 | 88 | 79 | 52 | 104 | 2,415 | 4,539 |
| 夫婦と未婚の子のみの世帯 | 196 | 809 | 437 | 234 | 474 | 47 | 43 | 260 | 79 | 136 | 82 | 38 | 125 | 929 | 3,889 |
| ひとり親と未婚の子の世帯 | 5 | 45 | 42 | 14 | 52 | 0 | 1 | 16 | 3 | 5 | 8 | 4 | 13 | 76 | 284 |
| 三世帯世帯 | 37 | 144 | 86 | 53 | 122 | 8 | 70 | 67 | 25 | 36 | 25 | 10 | 47 | 358 | 1,088 |
| 世帯構造が不詳の世帯 | 7 | 54 | 22 | 25 | 44 | 2 | 6 | 19 | 3 | 8 | 8 | 4 | 12 | 120 | 334 |
| その他の世帯 | 208 | 893 | 635 | 352 | 772 | 66 | 190 | 466 | 129 | 162 | 186 | 96 | 249 | 2,950 | 7,354 |
| 合計 | 667 | 2,688 | 1,687 | 946 | 2,007 | 190 | 451 | 1,046 | 333 | 474 | 438 | 227 | 607 | 8,039 | 19,800 |

| 世帯構造 | 類型（勤めか自営か） | | | | | | | | | | 非該当 (現在、仕事を していない) | 合計 |
|--------------|--------------|--|-----------------------------|------------------------------|---------------|---------------|-----------------------------|----|-----|-----|--------------------------|--------|
| | 会社・団 体の役員 | 一般常雇 者(契約 期間が1年 以上または 雇用期間 に定め がない者) | 1月以上1 年未満の 契約の雇 用者 | 日々または 1月未満 の契約の 雇用者 | 自営業 (雇人あり) | 自営業 (雇人なし) | 家族従業 者(自家 営業の手 伝い) | 内職 | その他 | 無回答 | | |
| 男・単独世帯 | 74 | 370 | 53 | 8 | 18 | 45 | 1 | 1 | 16 | 47 | 446 | 1,079 |
| 女・単独世帯 | 77 | 248 | 66 | 2 | 15 | 25 | 4 | 1 | 8 | 42 | 745 | 1,233 |
| 夫婦のみの世帯 | 333 | 909 | 278 | 20 | 136 | 188 | 66 | 10 | 35 | 149 | 2,415 | 4,539 |
| 夫婦と未婚の子のみの世帯 | 528 | 1,728 | 228 | 14 | 98 | 112 | 48 | 11 | 23 | 170 | 929 | 3,889 |
| ひとり親と未婚の子の世帯 | 30 | 117 | 26 | 2 | 3 | 6 | 2 | 0 | 2 | 20 | 76 | 284 |
| 三世帯世帯 | 137 | 339 | 44 | 3 | 46 | 53 | 36 | 1 | 9 | 62 | 358 | 1,088 |
| 世帯構造が不詳の世帯 | 29 | 118 | 18 | 0 | 15 | 10 | 3 | 0 | 1 | 20 | 120 | 334 |
| その他の世帯 | 668 | 2,238 | 487 | 37 | 184 | 258 | 109 | 13 | 68 | 342 | 2,950 | 7,354 |
| 合計 | 1,876 | 6,067 | 1,200 | 86 | 515 | 697 | 269 | 37 | 162 | 852 | 8,039 | 19,800 |

| 世帯構造 | 勤め先での呼称 | | | | | | | 非該当 (現在、仕事を していない) | 合計 |
|--------------|---------|-------|-------|-----|-----------|-----|-----|--------------------------|--------|
| | 正規 | パート | アルバイト | 派遣 | 契約・嘱 託 | その他 | 無回答 | | |
| 男・単独世帯 | 360 | 27 | 30 | 12 | 61 | 8 | 7 | 574 | 1,079 |
| 女・単独世帯 | 225 | 108 | 12 | 7 | 33 | 5 | 3 | 840 | 1,233 |
| 夫婦のみの世帯 | 798 | 373 | 77 | 26 | 185 | 52 | 29 | 2,999 | 4,539 |
| 夫婦と未婚の子のみの世帯 | 1,766 | 480 | 58 | 37 | 108 | 27 | 22 | 1391 | 3,889 |
| ひとり親と未婚の子の世帯 | 96 | 43 | 11 | 7 | 16 | 1 | 1 | 109 | 284 |
| 三世帯世帯 | 342 | 119 | 13 | 6 | 24 | 8 | 11 | 565 | 1,088 |
| 世帯構造が不詳の世帯 | 97 | 44 | 6 | 0 | 16 | 0 | 2 | 169 | 334 |
| その他の世帯 | 2,062 | 656 | 149 | 93 | 383 | 58 | 29 | 3,924 | 7,354 |
| 合計 | 5,746 | 1,850 | 356 | 188 | 826 | 159 | 104 | 10,571 | 19,800 |

| 世帯構造 | 勤め先の規模・官公庁の別 | | | | | | | | | 非該当 (現在、仕事を していない) | 合計 | |
|--------------|--------------|-------|--------|--------------|--------------|--------------|----------------|-------------|-----|--------------------------|--------|--------|
| | 1-4人 | 5-29人 | 30-99人 | 100-299 人 | 300-499 人 | 500-999 人 | 1000- 4999人 | 5000人 以上 | 官公庁 | | | 無回答 |
| 男・単独世帯 | 15 | 107 | 77 | 87 | 33 | 37 | 58 | 49 | 31 | 11 | 574 | 1,079 |
| 女・単独世帯 | 23 | 83 | 74 | 62 | 31 | 26 | 28 | 27 | 25 | 14 | 840 | 1,233 |
| 夫婦のみの世帯 | 84 | 335 | 252 | 243 | 128 | 84 | 126 | 134 | 112 | 42 | 2,999 | 4,539 |
| 夫婦と未婚の子のみの世帯 | 100 | 521 | 403 | 373 | 205 | 183 | 262 | 236 | 172 | 43 | 1391 | 3,889 |
| ひとり親と未婚の子の世帯 | 4 | 47 | 39 | 28 | 14 | 6 | 7 | 17 | 8 | 5 | 109 | 284 |
| 三世帯世帯 | 28 | 131 | 107 | 85 | 33 | 35 | 34 | 23 | 26 | 21 | 565 | 1,088 |
| 世帯構造が不詳の世帯 | 11 | 38 | 31 | 20 | 8 | 16 | 20 | 9 | 6 | 6 | 169 | 334 |
| その他の世帯 | 158 | 794 | 672 | 573 | 241 | 221 | 268 | 231 | 194 | 78 | 3,924 | 7,354 |
| 合計 | 423 | 2,056 | 1,655 | 1,471 | 693 | 608 | 803 | 726 | 574 | 220 | 10,571 | 19,800 |

表 58 性・年齢階級別 最後にしていた仕事の内容、類型（勤めか自営か）、勤め先での呼称、勤め先の規模・官公庁の別 個人数

| 年齢階級 | 最後にしていた仕事の内容 | | | | | | | | | | | | | 非該当（現在、仕事をしていない。または、これまでに一度も収入をとまなう仕事をしたことがない） | 合計 | |
|------|--------------|-----------|-------|-------|---------|-------|---------|---------|------------|----------|--------------|-----|-----|--|--------|--------|
| | 管理的職業 | 専門的・技術的職業 | 事務的職業 | 販売の職業 | サービスの職業 | 保安の職業 | 農林漁業の職業 | 生産工程の職業 | 輸送・機械運転の職業 | 建設・採掘の職業 | 運搬・清掃・包装等の職業 | その他 | 無回答 | | | |
| 男女計 | 18-19歳 | 0 | 0 | 0 | 0 | 1 | 1 | 0 | 0 | 0 | 0 | 0 | 0 | 3 | 372 | 377 |
| | 20-24歳 | 1 | 5 | 1 | 5 | 9 | 0 | 1 | 2 | 1 | 0 | 2 | 2 | 11 | 818 | 858 |
| | 25-29歳 | 0 | 15 | 14 | 15 | 18 | 0 | 1 | 7 | 0 | 4 | 2 | 1 | 12 | 805 | 894 |
| | 30-34歳 | 1 | 47 | 30 | 22 | 36 | 1 | 0 | 14 | 0 | 2 | 1 | 4 | 16 | 1007 | 1,181 |
| | 35-39歳 | 1 | 56 | 52 | 23 | 48 | 1 | 0 | 12 | 0 | 6 | 6 | 0 | 19 | 1,195 | 1,419 |
| | 40-44歳 | 2 | 41 | 54 | 14 | 41 | 1 | 0 | 13 | 2 | 1 | 5 | 4 | 16 | 1,457 | 1,651 |
| | 45-49歳 | 4 | 44 | 67 | 22 | 34 | 0 | 1 | 23 | 1 | 6 | 9 | 4 | 16 | 1,493 | 1,724 |
| | 50-54歳 | 2 | 23 | 53 | 14 | 38 | 0 | 2 | 13 | 3 | 2 | 9 | 2 | 12 | 1,368 | 1,541 |
| | 55-59歳 | 8 | 52 | 66 | 29 | 39 | 1 | 2 | 15 | 2 | 5 | 10 | 5 | 37 | 1,315 | 1,586 |
| | 60-64歳 | 17 | 88 | 115 | 48 | 64 | 8 | 7 | 53 | 5 | 13 | 12 | 7 | 61 | 1,260 | 1,758 |
| | 65-69歳 | 77 | 157 | 209 | 69 | 129 | 20 | 12 | 94 | 18 | 17 | 31 | 15 | 181 | 1,264 | 2,293 |
| | 70-74歳 | 67 | 146 | 139 | 52 | 77 | 14 | 15 | 74 | 22 | 26 | 22 | 13 | 178 | 739 | 1,584 |
| | 75-79歳 | 52 | 88 | 92 | 58 | 62 | 9 | 17 | 73 | 16 | 16 | 26 | 15 | 192 | 639 | 1,355 |
| | 80-84歳 | 42 | 61 | 50 | 24 | 32 | 3 | 29 | 63 | 10 | 22 | 17 | 6 | 108 | 418 | 885 |
| | 85歳以上 | 24 | 38 | 40 | 20 | 35 | 9 | 42 | 56 | 2 | 7 | 6 | 6 | 86 | 323 | 694 |
| | 合計 | 298 | 861 | 982 | 415 | 663 | 68 | 129 | 512 | 82 | 127 | 158 | 84 | 948 | 14,473 | 19,800 |
| 男性 | 18-19歳 | 0 | 0 | 0 | 0 | 0 | 1 | 0 | 0 | 0 | 0 | 0 | 0 | 2 | 173 | 176 |
| | 20-24歳 | 0 | 4 | 0 | 2 | 4 | 0 | 1 | 1 | 1 | 0 | 2 | 1 | 2 | 383 | 401 |
| | 25-29歳 | 0 | 3 | 0 | 3 | 5 | 0 | 1 | 3 | 0 | 4 | 1 | 0 | 2 | 406 | 428 |
| | 30-34歳 | 0 | 8 | 3 | 4 | 4 | 1 | 0 | 7 | 0 | 1 | 0 | 0 | 4 | 561 | 593 |
| | 35-39歳 | 1 | 9 | 5 | 3 | 7 | 0 | 0 | 4 | 0 | 5 | 1 | 0 | 3 | 666 | 704 |
| | 40-44歳 | 0 | 5 | 1 | 1 | 6 | 1 | 0 | 6 | 2 | 1 | 0 | 2 | 6 | 781 | 812 |
| | 45-49歳 | 2 | 11 | 1 | 3 | 4 | 0 | 0 | 8 | 1 | 4 | 3 | 1 | 5 | 799 | 842 |
| | 50-54歳 | 0 | 4 | 1 | 2 | 7 | 0 | 1 | 7 | 1 | 2 | 1 | 1 | 6 | 715 | 748 |
| | 55-59歳 | 6 | 13 | 5 | 5 | 5 | 0 | 0 | 4 | 1 | 5 | 6 | 2 | 8 | 663 | 723 |
| | 60-64歳 | 16 | 25 | 18 | 11 | 10 | 5 | 5 | 18 | 5 | 12 | 3 | 1 | 10 | 700 | 839 |
| | 65-69歳 | 72 | 63 | 55 | 25 | 29 | 19 | 4 | 35 | 17 | 16 | 11 | 5 | 58 | 701 | 1,110 |
| | 70-74歳 | 65 | 80 | 32 | 14 | 21 | 12 | 6 | 29 | 20 | 24 | 6 | 2 | 77 | 383 | 771 |
| | 75-79歳 | 50 | 53 | 24 | 24 | 19 | 9 | 6 | 28 | 14 | 14 | 13 | 6 | 86 | 290 | 636 |
| | 80-84歳 | 42 | 36 | 12 | 13 | 3 | 3 | 14 | 24 | 9 | 19 | 5 | 2 | 48 | 184 | 414 |
| | 85歳以上 | 19 | 15 | 12 | 9 | 6 | 8 | 16 | 19 | 2 | 7 | 2 | 1 | 35 | 98 | 249 |
| | 合計 | 273 | 329 | 169 | 119 | 130 | 59 | 54 | 193 | 73 | 114 | 54 | 24 | 352 | 7,503 | 9,446 |
| 女性 | 18-19歳 | 0 | 0 | 0 | 0 | 1 | 0 | 0 | 0 | 0 | 0 | 0 | 0 | 1 | 199 | 201 |
| | 20-24歳 | 1 | 1 | 1 | 3 | 5 | 0 | 0 | 1 | 0 | 0 | 1 | 1 | 9 | 435 | 457 |
| | 25-29歳 | 0 | 12 | 14 | 12 | 13 | 0 | 0 | 4 | 0 | 0 | 1 | 1 | 10 | 399 | 466 |
| | 30-34歳 | 1 | 39 | 27 | 18 | 32 | 0 | 0 | 7 | 0 | 1 | 1 | 4 | 12 | 446 | 588 |
| | 35-39歳 | 0 | 47 | 47 | 20 | 41 | 1 | 0 | 8 | 0 | 1 | 5 | 0 | 16 | 529 | 715 |
| | 40-44歳 | 2 | 36 | 53 | 13 | 35 | 0 | 0 | 7 | 0 | 0 | 5 | 2 | 10 | 676 | 839 |
| | 45-49歳 | 2 | 33 | 66 | 19 | 30 | 0 | 1 | 15 | 0 | 2 | 6 | 3 | 11 | 694 | 882 |
| | 50-54歳 | 2 | 19 | 52 | 12 | 31 | 0 | 1 | 6 | 2 | 0 | 8 | 1 | 6 | 653 | 793 |
| | 55-59歳 | 2 | 39 | 61 | 24 | 34 | 1 | 2 | 11 | 1 | 0 | 4 | 3 | 29 | 652 | 863 |
| | 60-64歳 | 1 | 63 | 97 | 37 | 54 | 3 | 2 | 35 | 0 | 1 | 9 | 6 | 51 | 560 | 919 |
| | 65-69歳 | 5 | 94 | 154 | 44 | 100 | 1 | 8 | 59 | 1 | 1 | 20 | 10 | 123 | 563 | 1,183 |
| | 70-74歳 | 2 | 66 | 107 | 38 | 56 | 2 | 9 | 45 | 2 | 2 | 16 | 11 | 101 | 356 | 813 |
| | 75-79歳 | 2 | 35 | 68 | 34 | 43 | 0 | 11 | 45 | 2 | 2 | 13 | 9 | 106 | 349 | 719 |
| | 80-84歳 | 0 | 25 | 38 | 11 | 29 | 0 | 15 | 39 | 1 | 3 | 12 | 4 | 60 | 234 | 471 |
| | 85歳以上 | 5 | 23 | 28 | 11 | 29 | 1 | 26 | 37 | 0 | 0 | 4 | 5 | 51 | 225 | 445 |
| | 合計 | 25 | 532 | 813 | 296 | 533 | 9 | 75 | 319 | 9 | 13 | 104 | 60 | 596 | 6,970 | 10,354 |

【度数】

| 年齢階級 | 類型(勤めか自営か) | | | | | | | | | | 非該当(現在、 仕事をしてい る。または、これ までに一度も収 入をとまなう仕事 をしたことがな い) | 合計 | |
|------|--------------|---|-----------------------------|------------------------------|-------------------|-------------------|-----------------------------|-----|-----|-----|---|--------|--------|
| | 会社・団 体の役員 | 一般常雇 者(契約 期間が1年 以上また は雇用期 間に定め | 1月以上1 年未満の 契約の雇 用者 | 日々また は1月未 満の契約 の雇用者 | 自営業 (雇人あ り) | 自営業 (雇人な し) | 家族従業 者(自家 営業の手 伝い) | 内職 | その他 | 無回答 | | | |
| 男女計 | 18-19歳 | 0 | 2 | 0 | 0 | 0 | 0 | 0 | 0 | 0 | 3 | 372 | 377 |
| | 20-24歳 | 7 | 10 | 7 | 0 | 0 | 0 | 1 | 0 | 2 | 13 | 818 | 858 |
| | 25-29歳 | 16 | 47 | 8 | 2 | 2 | 1 | 0 | 1 | 1 | 11 | 805 | 894 |
| | 30-34歳 | 12 | 104 | 25 | 4 | 0 | 2 | 0 | 1 | 4 | 22 | 1007 | 1,181 |
| | 35-39歳 | 27 | 123 | 28 | 6 | 1 | 0 | 1 | 0 | 2 | 36 | 1,195 | 1,419 |
| | 40-44歳 | 22 | 108 | 27 | 4 | 0 | 1 | 1 | 2 | 2 | 27 | 1,457 | 1,651 |
| | 45-49歳 | 18 | 122 | 40 | 5 | 2 | 4 | 5 | 1 | 2 | 32 | 1,493 | 1,724 |
| | 50-54歳 | 11 | 100 | 17 | 5 | 4 | 4 | 3 | 2 | 3 | 24 | 1,368 | 1,541 |
| | 55-59歳 | 27 | 122 | 33 | 2 | 9 | 7 | 5 | 3 | 5 | 58 | 1,315 | 1,586 |
| | 60-64歳 | 52 | 262 | 57 | 4 | 5 | 9 | 5 | 3 | 14 | 87 | 1,260 | 1,758 |
| | 65-69歳 | 111 | 473 | 82 | 9 | 26 | 26 | 9 | 11 | 22 | 260 | 1,264 | 2,293 |
| | 70-74歳 | 106 | 322 | 49 | 10 | 21 | 27 | 19 | 10 | 17 | 264 | 739 | 1,584 |
| | 75-79歳 | 80 | 233 | 29 | 4 | 27 | 24 | 16 | 8 | 10 | 285 | 639 | 1,355 |
| | 80-84歳 | 42 | 168 | 27 | 5 | 18 | 35 | 12 | 8 | 7 | 145 | 418 | 885 |
| | 85歳以上 | 39 | 105 | 9 | 5 | 17 | 25 | 25 | 6 | 11 | 129 | 323 | 694 |
| | 合計 | 570 | 2,301 | 438 | 65 | 132 | 165 | 102 | 56 | 102 | 1,396 | 14,473 | 19,800 |
| 男性 | 18-19歳 | 0 | 1 | 0 | 0 | 0 | 0 | 0 | 0 | 0 | 2 | 173 | 176 |
| | 20-24歳 | 3 | 6 | 5 | 0 | 0 | 0 | 1 | 0 | 0 | 3 | 383 | 401 |
| | 25-29歳 | 3 | 10 | 3 | 0 | 2 | 1 | 0 | 0 | 1 | 2 | 406 | 428 |
| | 30-34歳 | 2 | 19 | 3 | 0 | 0 | 1 | 0 | 1 | 0 | 6 | 561 | 593 |
| | 35-39歳 | 4 | 20 | 5 | 3 | 0 | 0 | 0 | 0 | 0 | 6 | 666 | 704 |
| | 40-44歳 | 3 | 13 | 4 | 1 | 0 | 0 | 0 | 0 | 1 | 9 | 781 | 812 |
| | 45-49歳 | 1 | 20 | 9 | 1 | 1 | 0 | 0 | 0 | 0 | 11 | 799 | 842 |
| | 50-54歳 | 3 | 12 | 3 | 2 | 2 | 2 | 1 | 0 | 2 | 6 | 715 | 748 |
| | 55-59歳 | 7 | 26 | 1 | 0 | 2 | 4 | 0 | 0 | 3 | 17 | 663 | 723 |
| | 60-64歳 | 25 | 82 | 4 | 1 | 1 | 7 | 2 | 0 | 2 | 15 | 700 | 839 |
| | 65-69歳 | 68 | 197 | 21 | 1 | 10 | 14 | 1 | 2 | 9 | 86 | 701 | 1,110 |
| | 70-74歳 | 72 | 146 | 21 | 2 | 10 | 12 | 3 | 0 | 9 | 113 | 383 | 771 |
| | 75-79歳 | 60 | 108 | 9 | 3 | 12 | 12 | 2 | 3 | 3 | 134 | 290 | 636 |
| | 80-84歳 | 31 | 85 | 9 | 3 | 11 | 20 | 2 | 0 | 4 | 65 | 184 | 414 |
| | 85歳以上 | 25 | 38 | 1 | 2 | 9 | 12 | 4 | 1 | 2 | 57 | 98 | 249 |
| | 合計 | 307 | 783 | 98 | 19 | 60 | 85 | 16 | 7 | 36 | 532 | 7,503 | 9,446 |
| 女性 | 18-19歳 | 0 | 1 | 0 | 0 | 0 | 0 | 0 | 0 | 0 | 1 | 199 | 201 |
| | 20-24歳 | 4 | 4 | 2 | 0 | 0 | 0 | 0 | 0 | 2 | 10 | 435 | 457 |
| | 25-29歳 | 13 | 37 | 5 | 2 | 0 | 0 | 0 | 1 | 0 | 9 | 399 | 466 |
| | 30-34歳 | 10 | 85 | 22 | 4 | 0 | 1 | 0 | 0 | 4 | 16 | 446 | 588 |
| | 35-39歳 | 23 | 103 | 23 | 3 | 1 | 0 | 1 | 0 | 2 | 30 | 529 | 715 |
| | 40-44歳 | 19 | 95 | 23 | 3 | 0 | 1 | 1 | 2 | 1 | 18 | 676 | 839 |
| | 45-49歳 | 17 | 102 | 31 | 4 | 1 | 4 | 5 | 1 | 2 | 21 | 694 | 882 |
| | 50-54歳 | 8 | 88 | 14 | 3 | 2 | 2 | 2 | 2 | 1 | 18 | 653 | 793 |
| | 55-59歳 | 20 | 96 | 32 | 2 | 7 | 3 | 5 | 3 | 2 | 41 | 652 | 863 |
| | 60-64歳 | 27 | 180 | 53 | 3 | 4 | 2 | 3 | 3 | 12 | 72 | 560 | 919 |
| | 65-69歳 | 43 | 276 | 61 | 8 | 16 | 12 | 8 | 9 | 13 | 174 | 563 | 1,183 |
| | 70-74歳 | 34 | 176 | 28 | 8 | 11 | 15 | 16 | 10 | 8 | 151 | 356 | 813 |
| | 75-79歳 | 20 | 125 | 20 | 1 | 15 | 12 | 14 | 5 | 7 | 151 | 349 | 719 |
| | 80-84歳 | 11 | 83 | 18 | 2 | 7 | 15 | 10 | 8 | 3 | 80 | 234 | 471 |
| | 85歳以上 | 14 | 67 | 8 | 3 | 8 | 13 | 21 | 5 | 9 | 72 | 225 | 445 |
| | 合計 | 263 | 1,518 | 340 | 46 | 72 | 80 | 86 | 49 | 66 | 864 | 6,970 | 10,354 |

【度数】

| 年齢階級 | 勤め先での呼称 | | | | | | | 非該当(現在、 仕事をしてい る。または、これ までに一度も収 入をともなう仕事 をしたことがな い) | 合計 | |
|------|---------|-------|-------|-----|-----------|-----|-----|---|--------|--------|
| | 正規 | パート | アルバイト | 派遣 | 契約・嘱 託 | その他 | 無回答 | | | |
| 男女計 | 18-19歳 | 1 | 0 | 1 | 0 | 0 | 0 | 0 | 375 | 377 |
| | 20-24歳 | 7 | 1 | 12 | 1 | 3 | 0 | 0 | 834 | 858 |
| | 25-29歳 | 37 | 17 | 12 | 2 | 3 | 0 | 2 | 821 | 894 |
| | 30-34歳 | 65 | 32 | 21 | 7 | 16 | 1 | 3 | 1036 | 1,181 |
| | 35-39歳 | 91 | 43 | 23 | 15 | 10 | 0 | 2 | 1,235 | 1,419 |
| | 40-44歳 | 69 | 49 | 17 | 11 | 12 | 1 | 2 | 1,490 | 1,651 |
| | 45-49歳 | 84 | 55 | 16 | 7 | 18 | 3 | 2 | 1,539 | 1,724 |
| | 50-54歳 | 59 | 43 | 11 | 4 | 13 | 2 | 1 | 1,408 | 1,541 |
| | 55-59歳 | 94 | 63 | 11 | 3 | 12 | 1 | 0 | 1,402 | 1,586 |
| | 60-64歳 | 210 | 112 | 14 | 3 | 24 | 4 | 8 | 1,383 | 1,758 |
| | 65-69歳 | 380 | 168 | 22 | 5 | 67 | 12 | 21 | 1,618 | 2,293 |
| | 70-74歳 | 301 | 87 | 23 | 4 | 43 | 7 | 22 | 1097 | 1,584 |
| | 75-79歳 | 231 | 63 | 10 | 3 | 9 | 6 | 24 | 1009 | 1,355 |
| | 80-84歳 | 154 | 47 | 10 | 1 | 14 | 2 | 14 | 643 | 885 |
| | 85歳以上 | 114 | 26 | 2 | 0 | 6 | 0 | 10 | 536 | 694 |
| | 合計 | 1,897 | 806 | 205 | 66 | 250 | 39 | 111 | 16,426 | 19,800 |
| 男性 | 18-19歳 | 1 | 0 | 0 | 0 | 0 | 0 | 0 | 175 | 176 |
| | 20-24歳 | 6 | 0 | 5 | 1 | 2 | 0 | 0 | 387 | 401 |
| | 25-29歳 | 10 | 2 | 2 | 1 | 0 | 0 | 1 | 412 | 428 |
| | 30-34歳 | 14 | 2 | 1 | 4 | 2 | 0 | 1 | 569 | 593 |
| | 35-39歳 | 17 | 1 | 8 | 2 | 4 | 0 | 0 | 672 | 704 |
| | 40-44歳 | 12 | 1 | 3 | 2 | 2 | 1 | 0 | 791 | 812 |
| | 45-49歳 | 16 | 3 | 4 | 2 | 5 | 1 | 0 | 811 | 842 |
| | 50-54歳 | 12 | 3 | 2 | 0 | 1 | 1 | 1 | 728 | 748 |
| | 55-59歳 | 30 | 1 | 2 | 0 | 1 | 0 | 0 | 689 | 723 |
| | 60-64歳 | 89 | 6 | 3 | 1 | 8 | 3 | 2 | 727 | 839 |
| | 65-69歳 | 201 | 15 | 7 | 1 | 45 | 9 | 9 | 823 | 1,110 |
| | 70-74歳 | 178 | 8 | 11 | 4 | 23 | 7 | 10 | 530 | 771 |
| | 75-79歳 | 141 | 10 | 7 | 1 | 6 | 5 | 10 | 456 | 636 |
| | 80-84歳 | 100 | 3 | 3 | 0 | 13 | 1 | 8 | 286 | 414 |
| | 85歳以上 | 55 | 1 | 1 | 0 | 4 | 0 | 5 | 183 | 249 |
| | 合計 | 882 | 56 | 59 | 19 | 116 | 28 | 47 | 8,239 | 9,446 |
| 女性 | 18-19歳 | 0 | 0 | 1 | 0 | 0 | 0 | 0 | 200 | 201 |
| | 20-24歳 | 1 | 1 | 7 | 0 | 1 | 0 | 0 | 447 | 457 |
| | 25-29歳 | 27 | 15 | 10 | 1 | 3 | 0 | 1 | 409 | 466 |
| | 30-34歳 | 51 | 30 | 20 | 3 | 14 | 1 | 2 | 467 | 588 |
| | 35-39歳 | 74 | 42 | 15 | 13 | 6 | 0 | 2 | 563 | 715 |
| | 40-44歳 | 57 | 48 | 14 | 9 | 10 | 0 | 2 | 699 | 839 |
| | 45-49歳 | 68 | 52 | 12 | 5 | 13 | 2 | 2 | 728 | 882 |
| | 50-54歳 | 47 | 40 | 9 | 4 | 12 | 1 | 0 | 680 | 793 |
| | 55-59歳 | 64 | 62 | 9 | 3 | 11 | 1 | 0 | 713 | 863 |
| | 60-64歳 | 121 | 106 | 11 | 2 | 16 | 1 | 6 | 656 | 919 |
| | 65-69歳 | 179 | 153 | 15 | 4 | 22 | 3 | 12 | 795 | 1,183 |
| | 70-74歳 | 123 | 79 | 12 | 0 | 20 | 0 | 12 | 567 | 813 |
| | 75-79歳 | 90 | 53 | 3 | 2 | 3 | 1 | 14 | 553 | 719 |
| | 80-84歳 | 54 | 44 | 7 | 1 | 1 | 1 | 6 | 357 | 471 |
| | 85歳以上 | 59 | 25 | 1 | 0 | 2 | 0 | 5 | 353 | 445 |
| | 合計 | 1,015 | 750 | 146 | 47 | 134 | 11 | 64 | 8,187 | 10,354 |

【度数】

| 年齢階級 | 勤め先の規模・官公庁の別 | | | | | | | | | | 非該当(現在、 仕事をしている。 または、これまで 一度も収入をともなう仕事 をしたことがない) | 合計 | |
|------|--------------|-------|--------|----------|----------|----------|------------|---------|-----|-----|--|--------|--------|
| | 1-4人 | 5-29人 | 30-99人 | 100-299人 | 300-499人 | 500-999人 | 1000-4999人 | 5000人以上 | 官公庁 | 無回答 | | | |
| 男女計 | 18-19歳 | 1 | 0 | 0 | 0 | 0 | 0 | 0 | 0 | 0 | 1 | 375 | 377 |
| | 20-24歳 | 1 | 10 | 3 | 3 | 1 | 0 | 3 | 0 | 0 | 3 | 834 | 858 |
| | 25-29歳 | 2 | 23 | 18 | 6 | 12 | 2 | 6 | 1 | 0 | 3 | 821 | 894 |
| | 30-34歳 | 4 | 51 | 26 | 25 | 12 | 5 | 6 | 7 | 5 | 4 | 1036 | 1,181 |
| | 35-39歳 | 13 | 55 | 31 | 26 | 15 | 5 | 10 | 15 | 2 | 12 | 1,235 | 1,419 |
| | 40-44歳 | 6 | 45 | 28 | 22 | 12 | 10 | 16 | 12 | 4 | 6 | 1,490 | 1,651 |
| | 45-49歳 | 9 | 43 | 29 | 38 | 10 | 8 | 17 | 18 | 6 | 7 | 1,539 | 1,724 |
| | 50-54歳 | 5 | 31 | 31 | 18 | 7 | 9 | 12 | 15 | 2 | 3 | 1,408 | 1,541 |
| | 55-59歳 | 11 | 48 | 26 | 35 | 7 | 7 | 19 | 19 | 9 | 3 | 1,402 | 1,586 |
| | 60-64歳 | 12 | 68 | 57 | 60 | 27 | 18 | 31 | 35 | 53 | 14 | 1,383 | 1,758 |
| | 65-69歳 | 19 | 120 | 129 | 95 | 39 | 45 | 65 | 59 | 81 | 23 | 1,618 | 2,293 |
| | 70-74歳 | 22 | 100 | 90 | 67 | 30 | 30 | 35 | 36 | 48 | 29 | 1,097 | 1,584 |
| | 75-79歳 | 7 | 80 | 78 | 37 | 20 | 11 | 26 | 28 | 30 | 29 | 1,009 | 1,355 |
| | 80-84歳 | 13 | 53 | 51 | 29 | 9 | 6 | 15 | 20 | 25 | 21 | 643 | 885 |
| | 85歳以上 | 8 | 52 | 28 | 17 | 0 | 7 | 11 | 7 | 17 | 11 | 536 | 694 |
| | 合計 | 133 | 779 | 625 | 478 | 201 | 163 | 272 | 272 | 282 | 169 | 16,426 | 19,800 |
| 男性 | 18-19歳 | 0 | 0 | 0 | 0 | 0 | 0 | 0 | 0 | 0 | 1 | 175 | 176 |
| | 20-24歳 | 0 | 5 | 3 | 1 | 1 | 0 | 2 | 0 | 0 | 2 | 387 | 401 |
| | 25-29歳 | 1 | 4 | 3 | 2 | 2 | 0 | 3 | 0 | 0 | 1 | 412 | 428 |
| | 30-34歳 | 1 | 7 | 1 | 8 | 3 | 1 | 0 | 2 | 0 | 1 | 569 | 593 |
| | 35-39歳 | 5 | 13 | 4 | 1 | 1 | 0 | 3 | 2 | 0 | 3 | 672 | 704 |
| | 40-44歳 | 2 | 6 | 4 | 2 | 3 | 1 | 2 | 0 | 1 | 0 | 791 | 812 |
| | 45-49歳 | 2 | 11 | 8 | 4 | 2 | 0 | 3 | 0 | 1 | 0 | 811 | 842 |
| | 50-54歳 | 2 | 3 | 4 | 5 | 1 | 1 | 1 | 2 | 0 | 1 | 728 | 748 |
| | 55-59歳 | 1 | 10 | 3 | 6 | 2 | 1 | 5 | 5 | 1 | 0 | 689 | 723 |
| | 60-64歳 | 5 | 12 | 12 | 22 | 9 | 5 | 14 | 14 | 15 | 4 | 727 | 839 |
| | 65-69歳 | 3 | 31 | 45 | 39 | 16 | 24 | 40 | 38 | 43 | 8 | 823 | 1,110 |
| | 70-74歳 | 11 | 36 | 27 | 42 | 18 | 17 | 20 | 27 | 28 | 15 | 530 | 771 |
| | 75-79歳 | 3 | 30 | 36 | 21 | 15 | 8 | 15 | 21 | 19 | 12 | 456 | 636 |
| | 80-84歳 | 2 | 16 | 25 | 20 | 5 | 6 | 12 | 13 | 18 | 11 | 286 | 414 |
| | 85歳以上 | 0 | 17 | 11 | 8 | 0 | 3 | 7 | 5 | 10 | 5 | 183 | 249 |
| | 合計 | 38 | 201 | 186 | 181 | 78 | 67 | 127 | 129 | 136 | 64 | 8,239 | 9,446 |
| 女性 | 18-19歳 | 1 | 0 | 0 | 0 | 0 | 0 | 0 | 0 | 0 | 0 | 200 | 201 |
| | 20-24歳 | 1 | 5 | 0 | 2 | 0 | 0 | 1 | 0 | 0 | 1 | 447 | 457 |
| | 25-29歳 | 1 | 19 | 15 | 4 | 10 | 2 | 3 | 1 | 0 | 2 | 409 | 466 |
| | 30-34歳 | 3 | 44 | 25 | 17 | 9 | 4 | 6 | 5 | 5 | 3 | 467 | 588 |
| | 35-39歳 | 8 | 42 | 27 | 25 | 14 | 5 | 7 | 13 | 2 | 9 | 563 | 715 |
| | 40-44歳 | 4 | 39 | 24 | 20 | 9 | 9 | 14 | 12 | 3 | 6 | 699 | 839 |
| | 45-49歳 | 7 | 32 | 21 | 34 | 8 | 8 | 14 | 18 | 5 | 7 | 728 | 882 |
| | 50-54歳 | 3 | 28 | 27 | 13 | 6 | 8 | 11 | 13 | 2 | 2 | 680 | 793 |
| | 55-59歳 | 10 | 38 | 23 | 29 | 5 | 6 | 14 | 14 | 8 | 3 | 713 | 863 |
| | 60-64歳 | 7 | 56 | 45 | 38 | 18 | 13 | 17 | 21 | 38 | 10 | 656 | 919 |
| | 65-69歳 | 16 | 89 | 84 | 56 | 23 | 21 | 25 | 21 | 38 | 15 | 795 | 1,183 |
| | 70-74歳 | 11 | 64 | 63 | 25 | 12 | 13 | 15 | 9 | 20 | 14 | 567 | 813 |
| | 75-79歳 | 4 | 50 | 42 | 16 | 5 | 3 | 11 | 7 | 11 | 17 | 553 | 719 |
| | 80-84歳 | 11 | 37 | 26 | 9 | 4 | 0 | 3 | 7 | 7 | 10 | 357 | 471 |
| | 85歳以上 | 8 | 35 | 17 | 9 | 0 | 4 | 4 | 2 | 7 | 6 | 353 | 445 |
| | 合計 | 95 | 578 | 439 | 297 | 123 | 96 | 145 | 143 | 146 | 105 | 8,187 | 10,354 |

表 59 世帯構造別 最後にしていた仕事の内容、類型（勤めか自営か）、勤め先での呼称、勤め先の規模・官公庁の別 個人数

| 世帯構造 | 最後にしていた仕事の内容 | | | | | | | | | | | | 非該当(現在、仕事をしておらず、これまでに一度も収入をとらなう仕事をしたことがない) | 合計 | |
|--------------|--------------|-----------|-------|-------|---------|-------|---------|---------|------------|----------|--------------|-----|--|--------|--------|
| | 管理的職業 | 専門的・技術的職業 | 事務的職業 | 販売の職業 | サービスの職業 | 保安の職業 | 農林漁業の職業 | 生産工程の職業 | 輸送・機械運転の職業 | 建設・採掘の職業 | 運搬・清掃・包装等の職業 | その他 | | | 無回答 |
| 男・単独世帯 | 27 | 54 | 22 | 16 | 18 | 11 | 8 | 34 | 10 | 25 | 4 | 7 | 47 | 796 | 1,079 |
| 女・単独世帯 | 6 | 61 | 82 | 27 | 78 | 1 | 16 | 41 | 2 | 1 | 16 | 10 | 89 | 803 | 1,233 |
| 夫婦のみの世帯 | 142 | 303 | 315 | 139 | 187 | 30 | 18 | 145 | 30 | 36 | 48 | 25 | 356 | 2,765 | 4,539 |
| 夫婦と未婚の子のみの世帯 | 7 | 137 | 161 | 54 | 106 | 1 | 1 | 31 | 2 | 8 | 15 | 5 | 47 | 3,314 | 3,889 |
| ひとり親と未婚の子の世帯 | 0 | 1 | 5 | 2 | 16 | 1 | 0 | 1 | 0 | 0 | 1 | 1 | 2 | 254 | 284 |
| 三世帯世帯 | 12 | 34 | 39 | 23 | 26 | 3 | 18 | 25 | 5 | 8 | 6 | 2 | 38 | 849 | 1,088 |
| 世帯構造が不詳の世帯 | 6 | 9 | 8 | 6 | 6 | 0 | 5 | 5 | 0 | 0 | 4 | 2 | 13 | 270 | 334 |
| その他の世帯 | 98 | 262 | 350 | 148 | 226 | 21 | 63 | 230 | 33 | 49 | 64 | 32 | 356 | 5,422 | 7,354 |
| 合計 | 298 | 861 | 982 | 415 | 663 | 68 | 129 | 512 | 82 | 127 | 158 | 84 | 948 | 14,473 | 19,800 |

| 世帯構造 | 類型(勤めか自営か) | | | | | | | | | | 非該当(現在、仕事をしておらず、これまでに一度も収入をとらなう仕事をしたことがない) | 合計 |
|--------------|------------|--------------------------------|-----------------|------------------|-----------|-----------|-----------------|----|-----|-------|--|--------|
| | 会社・団体の役員 | 一般常雇者(契約期間が1年以上または雇用期間に定めがない者) | 1年以上1年未満の契約の雇用者 | 日々または1月未満の契約の雇用者 | 自営業(雇人あり) | 自営業(雇人なし) | 家族従業者(自家営業の手伝い) | 内職 | その他 | 無回答 | | |
| 男・単独世帯 | 33 | 128 | 15 | 0 | 10 | 9 | 1 | 1 | 9 | 77 | 796 | 1,079 |
| 女・単独世帯 | 32 | 167 | 30 | 3 | 11 | 14 | 15 | 9 | 10 | 139 | 803 | 1,233 |
| 夫婦のみの世帯 | 219 | 710 | 132 | 17 | 44 | 51 | 29 | 16 | 36 | 520 | 2,765 | 4,539 |
| 夫婦と未婚の子のみの世帯 | 72 | 327 | 64 | 9 | 2 | 4 | 7 | 4 | 5 | 81 | 3,314 | 3,889 |
| ひとり親と未婚の子の世帯 | 1 | 18 | 2 | 1 | 0 | 0 | 0 | 1 | 2 | 5 | 254 | 284 |
| 三世帯世帯 | 29 | 99 | 14 | 6 | 8 | 11 | 6 | 3 | 3 | 60 | 849 | 1,088 |
| 世帯構造が不詳の世帯 | 8 | 20 | 7 | 0 | 1 | 4 | 1 | 0 | 2 | 21 | 270 | 334 |
| その他の世帯 | 176 | 832 | 174 | 29 | 56 | 72 | 43 | 22 | 35 | 493 | 5,422 | 7,354 |
| 合計 | 570 | 2,301 | 438 | 65 | 132 | 165 | 102 | 56 | 102 | 1,396 | 14,473 | 19,800 |

| 世帯構造 | 勤め先での呼称 | | | | | | | 非該当(現在、仕事をしておらず、これまでに一度も収入をとらなう仕事をしたことがない、または、勤めではない) | 合計 |
|--------------|---------|-----|-------|----|-------|-----|-----|---|--------|
| | 正規 | パート | アルバイト | 派遣 | 契約・嘱託 | その他 | 無回答 | | |
| 男・単独世帯 | 131 | 10 | 12 | 3 | 14 | 4 | 2 | 903 | 1,079 |
| 女・単独世帯 | 118 | 76 | 12 | 2 | 12 | 1 | 11 | 1001 | 1,233 |
| 夫婦のみの世帯 | 632 | 236 | 44 | 11 | 91 | 14 | 50 | 3,461 | 4,539 |
| 夫婦と未婚の子のみの世帯 | 236 | 134 | 42 | 20 | 33 | 2 | 5 | 3,417 | 3,889 |
| ひとり親と未婚の子の世帯 | 6 | 7 | 6 | 0 | 3 | 0 | 0 | 262 | 284 |
| 三世帯世帯 | 79 | 41 | 7 | 3 | 7 | 3 | 8 | 940 | 1,088 |
| 世帯構造が不詳の世帯 | 21 | 6 | 2 | 1 | 4 | 0 | 1 | 299 | 334 |
| その他の世帯 | 674 | 296 | 80 | 26 | 86 | 15 | 34 | 6,143 | 7,354 |
| 合計 | 1,897 | 806 | 205 | 66 | 250 | 39 | 111 | 16,426 | 19,800 |

| 世帯構造 | 勤め先の規模・官公庁の別 | | | | | | | | | 非該当(現在、仕事をしておらず、これまでに一度も収入をとらなう仕事をしたことがない、または、勤めではない) | 合計 | |
|--------------|--------------|-------|--------|----------|----------|----------|------------|---------|-----|---|--------|--------|
| | 1-4人 | 5-29人 | 30-99人 | 100-299人 | 300-499人 | 500-999人 | 1000-4999人 | 5000人以上 | 官公庁 | | | 無回答 |
| 男・単独世帯 | 8 | 43 | 30 | 30 | 15 | 7 | 17 | 14 | 7 | 5 | 903 | 1,079 |
| 女・単独世帯 | 18 | 66 | 47 | 27 | 8 | 10 | 12 | 14 | 15 | 15 | 1001 | 1,233 |
| 夫婦のみの世帯 | 31 | 195 | 183 | 146 | 63 | 63 | 106 | 97 | 126 | 68 | 3,461 | 4,539 |
| 夫婦と未婚の子のみの世帯 | 18 | 142 | 79 | 69 | 36 | 17 | 36 | 43 | 15 | 17 | 3,417 | 3,889 |
| ひとり親と未婚の子の世帯 | 3 | 9 | 1 | 1 | 1 | 1 | 1 | 2 | 1 | 2 | 262 | 284 |
| 三世帯世帯 | 5 | 29 | 37 | 23 | 11 | 10 | 7 | 6 | 10 | 10 | 940 | 1,088 |
| 世帯構造が不詳の世帯 | 2 | 7 | 6 | 4 | 0 | 5 | 1 | 3 | 1 | 6 | 299 | 334 |
| その他の世帯 | 48 | 288 | 242 | 178 | 67 | 50 | 92 | 93 | 107 | 46 | 6,143 | 7,354 |
| 合計 | 133 | 779 | 625 | 478 | 201 | 163 | 272 | 272 | 282 | 169 | 16,426 | 19,800 |

表 60 性・年齢階級別 先月の仕事の日数、先週の仕事の時間数 個人数

【度数】

| 年齢階級 | 先月、収入をともなう仕事をした日数 | | | | 不詳 | 非該当 | 無回答 | 合計 | |
|------|-------------------|--------|---------|---------|-------|-------|-------|-----|--------|
| | 0日 | 1日～10日 | 11日～20日 | 21日～30日 | | | | | |
| 男女計 | 18-19歳 | 1 | 2 | 26 | 35 | 16 | 290 | 7 | 377 |
| | 20-24歳 | 7 | 15 | 148 | 291 | 28 | 342 | 27 | 858 |
| | 25-29歳 | 7 | 27 | 233 | 445 | 22 | 124 | 36 | 894 |
| | 30-34歳 | 11 | 29 | 312 | 567 | 15 | 202 | 45 | 1,181 |
| | 35-39歳 | 15 | 45 | 379 | 662 | 26 | 249 | 43 | 1,419 |
| | 40-44歳 | 7 | 54 | 537 | 765 | 31 | 212 | 45 | 1,651 |
| | 45-49歳 | 5 | 62 | 486 | 837 | 33 | 252 | 49 | 1,724 |
| | 50-54歳 | 8 | 45 | 475 | 757 | 21 | 199 | 36 | 1,541 |
| | 55-59歳 | 6 | 52 | 436 | 722 | 31 | 293 | 46 | 1,586 |
| | 60-64歳 | 9 | 66 | 513 | 551 | 45 | 537 | 37 | 1,758 |
| | 65-69歳 | 8 | 133 | 384 | 396 | 160 | 1,155 | 57 | 2,293 |
| | 70-74歳 | 3 | 72 | 178 | 137 | 169 | 986 | 39 | 1,584 |
| | 75-79歳 | 2 | 41 | 72 | 69 | 247 | 890 | 34 | 1,355 |
| | 80-84歳 | 1 | 11 | 22 | 20 | 196 | 615 | 20 | 885 |
| | 85歳以上 | 0 | 11 | 5 | 11 | 148 | 505 | 14 | 694 |
| | 合計 | 90 | 665 | 4,206 | 6,265 | 1,188 | 6,851 | 535 | 19,800 |
| 男性 | 18-19歳 | 0 | 2 | 12 | 22 | 10 | 127 | 3 | 176 |
| | 20-24歳 | 4 | 11 | 65 | 127 | 9 | 174 | 11 | 401 |
| | 25-29歳 | 2 | 5 | 108 | 245 | 10 | 43 | 15 | 428 |
| | 30-34歳 | 0 | 7 | 156 | 362 | 5 | 48 | 15 | 593 |
| | 35-39歳 | 2 | 11 | 183 | 427 | 13 | 51 | 17 | 704 |
| | 40-44歳 | 2 | 11 | 222 | 498 | 17 | 37 | 25 | 812 |
| | 45-49歳 | 1 | 18 | 190 | 532 | 13 | 59 | 29 | 842 |
| | 50-54歳 | 4 | 14 | 176 | 476 | 11 | 43 | 24 | 748 |
| | 55-59歳 | 2 | 11 | 172 | 445 | 10 | 63 | 20 | 723 |
| | 60-64歳 | 7 | 26 | 271 | 342 | 20 | 150 | 23 | 839 |
| | 65-69歳 | 7 | 80 | 226 | 265 | 47 | 447 | 38 | 1,110 |
| | 70-74歳 | 3 | 52 | 103 | 91 | 57 | 442 | 23 | 771 |
| | 75-79歳 | 0 | 27 | 39 | 44 | 96 | 409 | 21 | 636 |
| | 80-84歳 | 1 | 6 | 17 | 15 | 76 | 285 | 14 | 414 |
| | 85歳以上 | 0 | 6 | 2 | 7 | 44 | 180 | 10 | 249 |
| | 合計 | 35 | 287 | 1,942 | 3,898 | 438 | 2,558 | 288 | 9,446 |
| 女性 | 18-19歳 | 1 | 0 | 14 | 13 | 6 | 163 | 4 | 201 |
| | 20-24歳 | 3 | 4 | 83 | 164 | 19 | 168 | 16 | 457 |
| | 25-29歳 | 5 | 22 | 125 | 200 | 12 | 81 | 21 | 466 |
| | 30-34歳 | 11 | 22 | 156 | 205 | 10 | 154 | 30 | 588 |
| | 35-39歳 | 13 | 34 | 196 | 235 | 13 | 198 | 26 | 715 |
| | 40-44歳 | 5 | 43 | 315 | 267 | 14 | 175 | 20 | 839 |
| | 45-49歳 | 4 | 44 | 296 | 305 | 20 | 193 | 20 | 882 |
| | 50-54歳 | 4 | 31 | 299 | 281 | 10 | 156 | 12 | 793 |
| | 55-59歳 | 4 | 41 | 264 | 277 | 21 | 230 | 26 | 863 |
| | 60-64歳 | 2 | 40 | 242 | 209 | 25 | 387 | 14 | 919 |
| | 65-69歳 | 1 | 53 | 158 | 131 | 113 | 708 | 19 | 1,183 |
| | 70-74歳 | 0 | 20 | 75 | 46 | 112 | 544 | 16 | 813 |
| | 75-79歳 | 2 | 14 | 33 | 25 | 151 | 481 | 13 | 719 |
| | 80-84歳 | 0 | 5 | 5 | 5 | 120 | 330 | 6 | 471 |
| | 85歳以上 | 0 | 5 | 3 | 4 | 104 | 325 | 4 | 445 |
| | 合計 | 55 | 378 | 2,264 | 2,367 | 750 | 4,293 | 247 | 10,354 |

| 年齢階級 | 先週、収入をともなう仕事をした時間数 | | | | | | | | | 不詳 | 非該当 | 無回答 | 合計 | |
|------|--------------------|-------------|--------------|--------------|--------------|--------------|--------------|---------------|--------|-----|-------|-------|-------|--------|
| | 0時間 | 0時間超、20時間以下 | 20時間超、30時間以下 | 30時間超、40時間以下 | 40時間超、50時間以下 | 50時間超、60時間以下 | 60時間超、90時間以下 | 90時間超、120時間以下 | 120時間超 | | | | | |
| 男女計 | 18-19歳 | 1 | 5 | 4 | 20 | 12 | 7 | 1 | 2 | 1 | 16 | 290 | 18 | 377 |
| | 20-24歳 | 7 | 29 | 20 | 128 | 125 | 45 | 23 | 1 | 16 | 28 | 342 | 94 | 858 |
| | 25-29歳 | 14 | 38 | 34 | 188 | 227 | 59 | 38 | 9 | 18 | 22 | 124 | 123 | 894 |
| | 30-34歳 | 13 | 82 | 60 | 214 | 262 | 99 | 41 | 8 | 35 | 15 | 202 | 150 | 1,181 |
| | 35-39歳 | 13 | 91 | 74 | 267 | 293 | 123 | 57 | 18 | 43 | 26 | 249 | 165 | 1,419 |
| | 40-44歳 | 12 | 142 | 100 | 324 | 356 | 129 | 76 | 23 | 51 | 31 | 212 | 195 | 1,651 |
| | 45-49歳 | 9 | 148 | 98 | 333 | 367 | 136 | 84 | 20 | 37 | 33 | 252 | 207 | 1,724 |
| | 50-54歳 | 13 | 125 | 106 | 327 | 340 | 121 | 71 | 15 | 39 | 21 | 199 | 164 | 1,541 |
| | 55-59歳 | 9 | 134 | 101 | 356 | 288 | 94 | 54 | 21 | 48 | 31 | 293 | 157 | 1,586 |
| | 60-64歳 | 17 | 170 | 136 | 339 | 190 | 79 | 59 | 24 | 49 | 45 | 537 | 113 | 1,758 |
| | 65-69歳 | 17 | 200 | 149 | 189 | 122 | 57 | 47 | 28 | 38 | 160 | 1,155 | 131 | 2,293 |
| | 70-74歳 | 8 | 103 | 51 | 81 | 51 | 22 | 21 | 14 | 11 | 169 | 986 | 67 | 1,584 |
| | 75-79歳 | 3 | 61 | 19 | 25 | 13 | 14 | 16 | 6 | 5 | 247 | 890 | 56 | 1,355 |
| | 80-84歳 | 1 | 14 | 8 | 11 | 8 | 2 | 3 | 0 | 3 | 196 | 615 | 24 | 885 |
| | 85歳以上 | 0 | 8 | 4 | 3 | 3 | 2 | 2 | 2 | 1 | 148 | 505 | 16 | 694 |
| | 合計 | 137 | 1,350 | 964 | 2,805 | 2,657 | 989 | 593 | 191 | 395 | 1,188 | 6,851 | 1,680 | 19,800 |
| 男性 | 18-19歳 | 0 | 3 | 1 | 9 | 9 | 5 | 1 | 0 | 0 | 10 | 127 | 11 | 176 |
| | 20-24歳 | 4 | 16 | 4 | 51 | 58 | 25 | 11 | 0 | 7 | 9 | 174 | 42 | 401 |
| | 25-29歳 | 4 | 11 | 5 | 86 | 128 | 38 | 28 | 7 | 11 | 10 | 43 | 57 | 428 |
| | 30-34歳 | 1 | 24 | 10 | 98 | 180 | 78 | 29 | 4 | 19 | 5 | 48 | 97 | 593 |
| | 35-39歳 | 1 | 16 | 11 | 124 | 203 | 98 | 43 | 8 | 26 | 13 | 51 | 110 | 704 |
| | 40-44歳 | 3 | 21 | 12 | 148 | 262 | 107 | 46 | 4 | 23 | 17 | 37 | 132 | 812 |
| | 45-49歳 | 1 | 20 | 11 | 151 | 265 | 109 | 53 | 5 | 17 | 13 | 59 | 138 | 842 |
| | 50-54歳 | 5 | 14 | 11 | 156 | 239 | 89 | 44 | 7 | 23 | 11 | 43 | 106 | 748 |
| | 55-59歳 | 3 | 19 | 8 | 196 | 203 | 70 | 33 | 4 | 22 | 10 | 63 | 92 | 723 |
| | 60-64歳 | 12 | 40 | 48 | 228 | 136 | 60 | 35 | 12 | 23 | 20 | 150 | 75 | 839 |
| | 65-69歳 | 12 | 88 | 77 | 139 | 92 | 42 | 29 | 20 | 26 | 47 | 447 | 91 | 1,110 |
| | 70-74歳 | 6 | 63 | 27 | 56 | 36 | 13 | 10 | 12 | 8 | 57 | 442 | 41 | 771 |
| | 75-79歳 | 1 | 35 | 12 | 17 | 11 | 9 | 8 | 3 | 2 | 96 | 409 | 33 | 636 |
| | 80-84歳 | 1 | 12 | 3 | 9 | 7 | 1 | 2 | 0 | 2 | 76 | 285 | 16 | 414 |
| | 85歳以上 | 0 | 4 | 3 | 2 | 2 | 1 | 2 | 1 | 0 | 44 | 180 | 10 | 249 |
| | 合計 | 54 | 386 | 243 | 1,470 | 1,831 | 745 | 374 | 87 | 209 | 438 | 2,558 | 1,051 | 9,446 |
| 女性 | 18-19歳 | 1 | 2 | 3 | 11 | 3 | 2 | 0 | 2 | 1 | 6 | 163 | 7 | 201 |
| | 20-24歳 | 3 | 13 | 16 | 77 | 67 | 20 | 12 | 1 | 9 | 19 | 168 | 52 | 457 |
| | 25-29歳 | 10 | 27 | 29 | 102 | 99 | 21 | 10 | 2 | 7 | 12 | 81 | 66 | 466 |
| | 30-34歳 | 12 | 58 | 50 | 116 | 82 | 21 | 12 | 4 | 16 | 10 | 154 | 53 | 588 |
| | 35-39歳 | 12 | 75 | 63 | 143 | 90 | 25 | 14 | 10 | 17 | 13 | 198 | 55 | 715 |
| | 40-44歳 | 9 | 121 | 88 | 176 | 94 | 22 | 30 | 19 | 28 | 14 | 175 | 63 | 839 |
| | 45-49歳 | 8 | 128 | 87 | 182 | 102 | 27 | 31 | 15 | 20 | 20 | 193 | 69 | 882 |
| | 50-54歳 | 8 | 111 | 95 | 171 | 101 | 32 | 27 | 8 | 16 | 10 | 156 | 58 | 793 |
| | 55-59歳 | 6 | 115 | 93 | 160 | 85 | 24 | 21 | 17 | 26 | 21 | 230 | 65 | 863 |
| | 60-64歳 | 5 | 130 | 88 | 111 | 54 | 19 | 24 | 12 | 26 | 25 | 387 | 38 | 919 |
| | 65-69歳 | 5 | 112 | 72 | 50 | 30 | 15 | 18 | 8 | 12 | 113 | 708 | 40 | 1,183 |
| | 70-74歳 | 2 | 40 | 24 | 25 | 15 | 9 | 11 | 2 | 3 | 112 | 544 | 26 | 813 |
| | 75-79歳 | 2 | 26 | 7 | 8 | 2 | 5 | 8 | 3 | 3 | 151 | 481 | 23 | 719 |
| | 80-84歳 | 0 | 2 | 5 | 2 | 1 | 1 | 1 | 0 | 1 | 120 | 330 | 8 | 471 |
| | 85歳以上 | 0 | 4 | 1 | 1 | 1 | 1 | 0 | 1 | 1 | 104 | 325 | 6 | 445 |
| | 合計 | 83 | 964 | 721 | 1,335 | 826 | 244 | 219 | 104 | 186 | 750 | 4,293 | 629 | 10,354 |

表 61 世帯構造別 先月の仕事の日数、先週の仕事の時間数 個人数

【度数】

| 世帯構造別 | 先月、収入をともなう仕事をした日数 | | | | 不詳 | 非該当 | 無回答 | 合計 |
|--------------|-------------------|--------|---------|---------|-------|-------|-----|--------|
| | 0日 | 1日～10日 | 11日～20日 | 21日～30日 | | | | |
| 男・単独世帯 | 5 | 30 | 189 | 382 | 59 | 387 | 27 | 1,079 |
| 女・単独世帯 | 1 | 30 | 175 | 257 | 163 | 582 | 25 | 1,233 |
| 夫婦のみの世帯 | 20 | 199 | 822 | 987 | 353 | 2,062 | 96 | 4,539 |
| 夫婦と未婚の子のみの世帯 | 27 | 143 | 1,101 | 1,570 | 76 | 853 | 119 | 3,889 |
| ひとり親と未婚の子の世帯 | 1 | 9 | 83 | 106 | 7 | 69 | 9 | 284 |
| 三世帯世帯 | 8 | 32 | 240 | 407 | 60 | 298 | 43 | 1,088 |
| 世帯構造が不詳の世帯 | 3 | 10 | 82 | 104 | 27 | 93 | 15 | 334 |
| その他の世帯 | 25 | 212 | 1,514 | 2,452 | 443 | 2,507 | 201 | 7,354 |
| 合計 | 90 | 665 | 4,206 | 6,265 | 1,188 | 6,851 | 535 | 19,800 |

【度数】

| 世帯構造別 | 先週、収入をともなう仕事をした時間数 | | | | | | | | | 不詳 | 非該当 | 無回答 | 合計 |
|--------------|--------------------|-------------|--------------|--------------|--------------|--------------|--------------|---------------|--------|-------|-------|-------|--------|
| | 0時間 | 0時間超、20時間以下 | 20時間超、30時間以下 | 30時間超、40時間以下 | 40時間超、50時間以下 | 50時間超、60時間以下 | 60時間超、90時間以下 | 90時間超、120時間以下 | 120時間超 | | | | |
| 男・単独世帯 | 6 | 50 | 23 | 149 | 176 | 63 | 45 | 7 | 15 | 59 | 387 | 99 | 1,079 |
| 女・単独世帯 | 4 | 65 | 48 | 109 | 89 | 40 | 31 | 10 | 18 | 163 | 582 | 74 | 1,233 |
| 夫婦のみの世帯 | 36 | 340 | 210 | 475 | 409 | 150 | 120 | 48 | 62 | 353 | 2,062 | 274 | 4,539 |
| 夫婦と未婚の子のみの世帯 | 39 | 329 | 230 | 641 | 719 | 305 | 157 | 41 | 89 | 76 | 853 | 410 | 3,889 |
| ひとり親と未婚の子の世帯 | 2 | 17 | 20 | 73 | 36 | 9 | 10 | 0 | 12 | 7 | 69 | 29 | 284 |
| 三世帯世帯 | 8 | 78 | 66 | 172 | 153 | 54 | 51 | 20 | 19 | 60 | 298 | 109 | 1,088 |
| 世帯構造が不詳の世帯 | 3 | 30 | 20 | 41 | 38 | 18 | 12 | 6 | 9 | 27 | 93 | 37 | 334 |
| その他の世帯 | 39 | 441 | 347 | 1,145 | 1,037 | 350 | 167 | 59 | 171 | 443 | 2,507 | 648 | 7,354 |
| 合計 | 137 | 1,350 | 964 | 2,805 | 2,657 | 989 | 593 | 191 | 395 | 1,188 | 6,851 | 1,680 | 19,800 |

表 62 性・年齢階級別 先週の出勤時間、帰宅時間 個人数

| 年齢階級 | 先週の仕事時間：仕事に行くため家を出た または 仕事を始めた時刻(在宅の場合)の平均時刻 | | | | | | | | | | | | |
|--------|--|----|----|----|----|-----|-------|-------|-------|-------|-----|-----|-----|
| | 0時 | 1時 | 2時 | 3時 | 4時 | 5時 | 6時 | 7時 | 8時 | 9時 | 10時 | 11時 | 12時 |
| 男女計 | 0 | 0 | 0 | 0 | 0 | 3 | 10 | 28 | 14 | 4 | 3 | 0 | 0 |
| 18-19歳 | 0 | 0 | 0 | 1 | 0 | 3 | 59 | 172 | 121 | 45 | 18 | 6 | 12 |
| 20-24歳 | 1 | 1 | 0 | 1 | 4 | 18 | 57 | 256 | 232 | 60 | 23 | 8 | 8 |
| 25-29歳 | 1 | 0 | 1 | 5 | 7 | 17 | 88 | 329 | 306 | 79 | 25 | 14 | 2 |
| 30-34歳 | 1 | 1 | 2 | 2 | 9 | 24 | 109 | 372 | 367 | 111 | 38 | 12 | 6 |
| 35-39歳 | 2 | 4 | 2 | 4 | 8 | 30 | 143 | 423 | 469 | 155 | 41 | 18 | 11 |
| 40-44歳 | 2 | 1 | 0 | 2 | 13 | 38 | 162 | 462 | 419 | 149 | 44 | 11 | 16 |
| 45-49歳 | 2 | 3 | 3 | 5 | 14 | 28 | 155 | 430 | 396 | 143 | 32 | 11 | 17 |
| 50-54歳 | 0 | 0 | 4 | 4 | 9 | 46 | 142 | 417 | 341 | 108 | 44 | 16 | 19 |
| 55-59歳 | 1 | 1 | 2 | 4 | 7 | 43 | 136 | 329 | 336 | 123 | 46 | 15 | 9 |
| 60-64歳 | 1 | 0 | 4 | 5 | 12 | 43 | 111 | 245 | 231 | 110 | 45 | 14 | 8 |
| 65-69歳 | 2 | 1 | 0 | 2 | 4 | 18 | 37 | 97 | 104 | 48 | 26 | 9 | 6 |
| 70-74歳 | 0 | 0 | 1 | 0 | 1 | 16 | 16 | 28 | 44 | 32 | 18 | 2 | 4 |
| 75-79歳 | 0 | 0 | 0 | 1 | 0 | 1 | 7 | 8 | 11 | 17 | 5 | 1 | 0 |
| 80-84歳 | 0 | 0 | 0 | 0 | 0 | 2 | 1 | 1 | 6 | 7 | 3 | 2 | 1 |
| 85歳以上 | 0 | 0 | 0 | 0 | 0 | 2 | 1 | 1 | 6 | 7 | 3 | 2 | 1 |
| 合計 | 13 | 12 | 19 | 36 | 88 | 330 | 1,233 | 3,597 | 3,397 | 1,191 | 411 | 139 | 119 |

【度数】

| 先週の仕事時間：仕事に行くため家を出た または 仕事を始めた時刻(在宅の場合)の平均時刻 | | | | | | | | | | | | 非該当 | 無回答 | 合計 |
|--|-----|-----|-----|-----|-----|-----|-----|-----|-----|-----|-------|-----|--------|----|
| 13時 | 14時 | 15時 | 16時 | 17時 | 18時 | 19時 | 20時 | 21時 | 22時 | 23時 | | | | |
| 0 | 0 | 0 | 0 | 1 | 0 | 0 | 0 | 1 | 0 | 0 | 306 | 7 | 377 | |
| 5 | 1 | 4 | 5 | 1 | 2 | 1 | 0 | 2 | 0 | 0 | 370 | 30 | 858 | |
| 7 | 5 | 7 | 3 | 2 | 4 | 2 | 4 | 2 | 2 | 1 | 146 | 40 | 894 | |
| 8 | 6 | 4 | 9 | 5 | 3 | 1 | 4 | 0 | 2 | 0 | 217 | 48 | 1,181 | |
| 7 | 5 | 5 | 4 | 1 | 6 | 1 | 5 | 0 | 0 | 0 | 275 | 56 | 1,419 | |
| 8 | 6 | 3 | 7 | 6 | 4 | 3 | 3 | 5 | 1 | 1 | 243 | 51 | 1,651 | |
| 12 | 8 | 15 | 6 | 4 | 3 | 2 | 1 | 5 | 2 | 3 | 285 | 59 | 1,724 | |
| 9 | 9 | 6 | 4 | 4 | 5 | 5 | 4 | 2 | 1 | 0 | 220 | 33 | 1,541 | |
| 14 | 8 | 8 | 8 | 9 | 2 | 1 | 2 | 0 | 0 | 2 | 324 | 58 | 1,586 | |
| 20 | 9 | 14 | 9 | 4 | 2 | 1 | 1 | 2 | 0 | 3 | 582 | 59 | 1,758 | |
| 11 | 9 | 10 | 8 | 11 | 2 | 1 | 4 | 2 | 1 | 1 | 1,315 | 89 | 2,293 | |
| 7 | 3 | 1 | 7 | 1 | 1 | 2 | 0 | 1 | 0 | 0 | 1,155 | 52 | 1,584 | |
| 2 | 1 | 1 | 1 | 5 | 0 | 0 | 1 | 0 | 0 | 0 | 1,137 | 45 | 1,355 | |
| 0 | 0 | 0 | 0 | 1 | 0 | 0 | 0 | 0 | 0 | 0 | 811 | 22 | 885 | |
| 0 | 0 | 1 | 0 | 0 | 1 | 0 | 0 | 0 | 0 | 0 | 653 | 16 | 694 | |
| 110 | 70 | 79 | 71 | 55 | 35 | 20 | 29 | 22 | 9 | 11 | 8,039 | 665 | 19,800 | |

| 年齢階級 | 先週の仕事時間：仕事から帰って家に着いた または 仕事を終えた時刻(在宅の場合)の平均時刻 | | | | | | | | | | | | |
|--------|---|----|----|----|----|----|----|----|----|----|-----|-----|-----|
| | 0時 | 1時 | 2時 | 3時 | 4時 | 5時 | 6時 | 7時 | 8時 | 9時 | 10時 | 11時 | 12時 |
| 男女計 | 1 | 0 | 0 | 0 | 0 | 0 | 1 | 0 | 0 | 0 | 1 | 0 | 0 |
| 18-19歳 | 4 | 1 | 2 | 1 | 0 | 0 | 2 | 0 | 1 | 2 | 3 | 1 | 2 |
| 20-24歳 | 10 | 7 | 1 | 3 | 1 | 0 | 1 | 3 | 1 | 9 | 2 | 0 | 1 |
| 25-29歳 | 12 | 8 | 4 | 4 | 1 | 1 | 2 | 0 | 4 | 3 | 2 | 0 | 8 |
| 30-34歳 | 12 | 4 | 3 | 2 | 2 | 1 | 1 | 0 | 3 | 5 | 3 | 5 | 4 |
| 35-39歳 | 21 | 3 | 3 | 1 | 4 | 1 | 2 | 2 | 3 | 6 | 5 | 7 | 12 |
| 40-44歳 | 13 | 3 | 5 | 3 | 5 | 1 | 6 | 2 | 1 | 4 | 3 | 8 | 13 |
| 45-49歳 | 10 | 7 | 3 | 3 | 2 | 4 | 1 | 4 | 3 | 2 | 2 | 6 | 16 |
| 50-54歳 | 7 | 2 | 0 | 1 | 2 | 2 | 0 | 2 | 4 | 1 | 2 | 5 | 17 |
| 55-59歳 | 10 | 2 | 4 | 3 | 2 | 2 | 2 | 2 | 3 | 8 | 5 | 10 | 26 |
| 60-64歳 | 8 | 2 | 1 | 3 | 1 | 1 | 3 | 2 | 6 | 10 | 9 | 6 | 24 |
| 65-69歳 | 1 | 1 | 2 | 1 | 0 | 1 | 0 | 1 | 0 | 5 | 7 | 4 | 12 |
| 70-74歳 | 0 | 1 | 0 | 0 | 0 | 0 | 0 | 1 | 1 | 0 | 2 | 6 | 8 |
| 75-79歳 | 0 | 0 | 0 | 0 | 0 | 1 | 0 | 0 | 0 | 0 | 0 | 0 | 7 |
| 80-84歳 | 0 | 0 | 0 | 0 | 0 | 0 | 0 | 0 | 0 | 0 | 0 | 0 | 2 |
| 85歳以上 | 0 | 0 | 0 | 0 | 0 | 0 | 0 | 0 | 0 | 0 | 0 | 0 | 2 |
| 合計 | 109 | 41 | 28 | 25 | 20 | 15 | 21 | 19 | 30 | 55 | 46 | 58 | 152 |

【度数】

| 先週の仕事時間：仕事から帰って家に着いた または 仕事を終えた時刻(在宅の場合)の平均時刻 | | | | | | | | | | | | 非該当 | 無回答 | 合計 |
|---|-----|-----|-----|-------|-------|-------|-------|-----|-----|-----|-------|-----|--------|----|
| 13時 | 14時 | 15時 | 16時 | 17時 | 18時 | 19時 | 20時 | 21時 | 22時 | 23時 | | | | |
| 0 | 1 | 1 | 3 | 9 | 15 | 14 | 5 | 8 | 4 | 1 | 306 | 7 | 377 | |
| 2 | 4 | 3 | 8 | 35 | 101 | 102 | 71 | 55 | 35 | 25 | 370 | 28 | 858 | |
| 3 | 2 | 12 | 18 | 69 | 161 | 151 | 107 | 57 | 51 | 35 | 146 | 43 | 894 | |
| 10 | 15 | 23 | 30 | 90 | 176 | 198 | 150 | 83 | 63 | 25 | 217 | 52 | 1,181 | |
| 15 | 23 | 38 | 39 | 93 | 257 | 215 | 161 | 121 | 57 | 23 | 275 | 57 | 1,419 | |
| 19 | 33 | 50 | 67 | 133 | 299 | 258 | 182 | 135 | 76 | 32 | 243 | 54 | 1,651 | |
| 28 | 36 | 36 | 54 | 129 | 290 | 282 | 209 | 119 | 79 | 47 | 285 | 63 | 1,724 | |
| 16 | 20 | 40 | 58 | 142 | 297 | 253 | 216 | 99 | 59 | 20 | 220 | 38 | 1,541 | |
| 15 | 25 | 46 | 48 | 130 | 312 | 261 | 167 | 78 | 54 | 23 | 324 | 58 | 1,586 | |
| 34 | 25 | 50 | 62 | 181 | 290 | 195 | 126 | 38 | 21 | 13 | 582 | 62 | 1,758 | |
| 25 | 32 | 47 | 77 | 144 | 235 | 129 | 53 | 38 | 20 | 7 | 1,315 | 95 | 2,293 | |
| 9 | 9 | 25 | 28 | 82 | 96 | 34 | 25 | 12 | 6 | 10 | 1,155 | 58 | 1,584 | |
| 6 | 4 | 7 | 25 | 41 | 37 | 13 | 8 | 6 | 7 | 2 | 1,137 | 43 | 1,355 | |
| 0 | 1 | 2 | 1 | 17 | 11 | 4 | 3 | 2 | 1 | 1 | 811 | 23 | 885 | |
| 1 | 1 | 2 | 1 | 11 | 11 | 1 | 4 | 1 | 2 | 0 | 653 | 14 | 694 | |
| 183 | 231 | 382 | 519 | 1,296 | 2,588 | 2,110 | 1,487 | 852 | 535 | 264 | 8,039 | 695 | 19,800 | |

| 年齢階級 | | 先週の仕事時間:仕事に行くため家を出た または 仕事を始めた時刻(在宅の場合)の平均時刻 | | | | | | | | | | | | |
|------|--------|--|----|----|----|----|-----|-----|-------|-------|-----|-----|-----|-----|
| | | 0時 | 1時 | 2時 | 3時 | 4時 | 5時 | 6時 | 7時 | 8時 | 9時 | 10時 | 11時 | 12時 |
| 男性 | 18-19歳 | 0 | 0 | 0 | 0 | 0 | 3 | 7 | 19 | 5 | 2 | 0 | 0 | 0 |
| | 20-24歳 | 0 | 0 | 0 | 1 | 0 | 3 | 28 | 77 | 54 | 14 | 10 | 3 | 3 |
| | 25-29歳 | 1 | 1 | 0 | 1 | 4 | 16 | 47 | 145 | 86 | 18 | 5 | 4 | 3 |
| | 30-34歳 | 1 | 0 | 0 | 4 | 6 | 15 | 72 | 212 | 149 | 31 | 8 | 6 | 0 |
| | 35-39歳 | 1 | 0 | 2 | 2 | 8 | 19 | 86 | 255 | 161 | 45 | 13 | 5 | 3 |
| | 40-44歳 | 1 | 4 | 2 | 4 | 5 | 23 | 126 | 281 | 189 | 48 | 13 | 7 | 6 |
| | 45-49歳 | 1 | 1 | 0 | 2 | 10 | 31 | 145 | 309 | 157 | 38 | 15 | 2 | 1 |
| | 50-54歳 | 1 | 2 | 3 | 4 | 9 | 20 | 122 | 285 | 151 | 40 | 10 | 4 | 4 |
| | 55-59歳 | 0 | 0 | 3 | 3 | 8 | 32 | 117 | 277 | 138 | 17 | 8 | 4 | 2 |
| | 60-64歳 | 0 | 1 | 2 | 4 | 5 | 29 | 108 | 231 | 176 | 41 | 13 | 1 | 3 |
| | 65-69歳 | 1 | 0 | 2 | 4 | 8 | 31 | 92 | 194 | 132 | 41 | 21 | 5 | 2 |
| | 70-74歳 | 2 | 0 | 0 | 1 | 2 | 13 | 30 | 71 | 65 | 25 | 12 | 3 | 5 |
| | 75-79歳 | 0 | 0 | 1 | 0 | 0 | 11 | 9 | 18 | 31 | 17 | 11 | 1 | 3 |
| | 80-84歳 | 0 | 0 | 0 | 0 | 0 | 1 | 6 | 6 | 10 | 8 | 4 | 0 | 0 |
| | 85歳以上 | 0 | 0 | 0 | 0 | 0 | 0 | 1 | 0 | 4 | 4 | 3 | 1 | 0 |
| | 合計 | 9 | 9 | 15 | 30 | 65 | 247 | 996 | 2,380 | 1,508 | 389 | 146 | 46 | 35 |

【度数】

| 先週の仕事時間:仕事に行くため家を出た または 仕事を始めた時刻(在宅の場合)の平均時刻 | | | | | | | | | | | | 非該当 | 無回答 | 合計 |
|--|-----|-----|-----|-----|-----|-----|-----|-----|-----|-----|-------|-----|-------|----|
| 13時 | 14時 | 15時 | 16時 | 17時 | 18時 | 19時 | 20時 | 21時 | 22時 | 23時 | | | | |
| 0 | 0 | 0 | 0 | 0 | 0 | 0 | 0 | 1 | 0 | 0 | 137 | 2 | 176 | |
| 2 | 0 | 3 | 2 | 1 | 1 | 1 | 0 | 1 | 0 | 0 | 183 | 14 | 401 | |
| 4 | 4 | 6 | 2 | 2 | 3 | 1 | 1 | 2 | 2 | 1 | 53 | 16 | 428 | |
| 7 | 4 | 3 | 4 | 3 | 1 | 0 | 3 | 0 | 1 | 0 | 53 | 10 | 593 | |
| 2 | 3 | 3 | 3 | 1 | 4 | 1 | 3 | 0 | 0 | 0 | 64 | 20 | 704 | |
| 4 | 2 | 1 | 3 | 3 | 3 | 3 | 3 | 3 | 1 | 1 | 54 | 22 | 812 | |
| 2 | 4 | 8 | 3 | 2 | 2 | 0 | 0 | 3 | 2 | 1 | 72 | 31 | 842 | |
| 1 | 2 | 1 | 3 | 2 | 4 | 3 | 2 | 1 | 1 | 0 | 54 | 19 | 748 | |
| 0 | 0 | 2 | 5 | 2 | 2 | 1 | 2 | 0 | 0 | 1 | 73 | 26 | 723 | |
| 2 | 2 | 8 | 3 | 2 | 0 | 1 | 0 | 0 | 0 | 3 | 170 | 34 | 839 | |
| 3 | 4 | 3 | 4 | 3 | 2 | 1 | 3 | 2 | 1 | 0 | 494 | 57 | 1,110 | |
| 3 | 0 | 0 | 5 | 1 | 1 | 1 | 0 | 0 | 0 | 0 | 499 | 32 | 771 | |
| 0 | 0 | 0 | 1 | 2 | 0 | 0 | 1 | 0 | 0 | 0 | 505 | 25 | 636 | |
| 0 | 0 | 0 | 0 | 1 | 0 | 0 | 0 | 0 | 0 | 0 | 361 | 17 | 414 | |
| 0 | 0 | 0 | 0 | 0 | 0 | 0 | 0 | 0 | 0 | 0 | 224 | 12 | 249 | |
| 30 | 25 | 38 | 38 | 25 | 23 | 13 | 18 | 13 | 8 | 7 | 2,996 | 337 | 9,446 | |

| 年齢階級 | | 先週の仕事時間:仕事から帰って家に着いた または 仕事を終えた時刻(在宅の場合)の平均時刻 | | | | | | | | | | | | |
|------|--------|---|----|----|----|----|----|----|----|----|----|-----|-----|-----|
| | | 0時 | 1時 | 2時 | 3時 | 4時 | 5時 | 6時 | 7時 | 8時 | 9時 | 10時 | 11時 | 12時 |
| 男性 | 18-19歳 | 1 | 0 | 0 | 0 | 0 | 0 | 1 | 0 | 0 | 0 | 1 | 0 | 0 |
| | 20-24歳 | 2 | 0 | 1 | 1 | 0 | 0 | 2 | 0 | 1 | 1 | 2 | 1 | 2 |
| | 25-29歳 | 8 | 5 | 1 | 2 | 1 | 0 | 1 | 3 | 1 | 8 | 1 | 0 | 0 |
| | 30-34歳 | 10 | 3 | 3 | 2 | 1 | 1 | 1 | 0 | 4 | 3 | 1 | 0 | 2 |
| | 35-39歳 | 10 | 1 | 1 | 2 | 2 | 1 | 1 | 0 | 2 | 5 | 1 | 1 | 2 |
| | 40-44歳 | 20 | 3 | 3 | 1 | 2 | 1 | 2 | 2 | 3 | 5 | 3 | 5 | 1 |
| | 45-49歳 | 7 | 2 | 4 | 3 | 4 | 1 | 3 | 2 | 0 | 2 | 0 | 3 | 4 |
| | 50-54歳 | 6 | 7 | 1 | 3 | 1 | 0 | 1 | 3 | 1 | 1 | 1 | 3 | 2 |
| | 55-59歳 | 5 | 2 | 0 | 1 | 2 | 2 | 0 | 2 | 2 | 0 | 1 | 1 | 2 |
| | 60-64歳 | 5 | 0 | 2 | 2 | 1 | 2 | 1 | 1 | 2 | 3 | 1 | 6 | 5 |
| | 65-69歳 | 6 | 1 | 0 | 3 | 0 | 1 | 3 | 2 | 6 | 9 | 4 | 1 | 8 |
| | 70-74歳 | 1 | 1 | 2 | 1 | 0 | 0 | 0 | 1 | 0 | 5 | 2 | 4 | 3 |
| | 75-79歳 | 0 | 1 | 0 | 0 | 0 | 0 | 0 | 1 | 0 | 0 | 0 | 2 | 4 |
| | 80-84歳 | 0 | 0 | 0 | 0 | 0 | 0 | 0 | 0 | 0 | 0 | 0 | 0 | 7 |
| | 85歳以上 | 0 | 0 | 0 | 0 | 0 | 0 | 0 | 0 | 0 | 0 | 0 | 0 | 1 |
| | 合計 | 81 | 26 | 18 | 21 | 14 | 9 | 16 | 16 | 23 | 42 | 18 | 27 | 43 |

【度数】

| 先週の仕事時間:仕事から帰って家に着いた または 仕事を終えた時刻(在宅の場合)の平均時刻 | | | | | | | | | | | | 非該当 | 無回答 | 合計 |
|---|-----|-----|-----|-----|-------|-------|-------|-----|-----|-----|-------|-----|-------|----|
| 13時 | 14時 | 15時 | 16時 | 17時 | 18時 | 19時 | 20時 | 21時 | 22時 | 23時 | | | | |
| 0 | 1 | 1 | 1 | 7 | 11 | 7 | 1 | 3 | 1 | 1 | 137 | 2 | 176 | |
| 1 | 1 | 1 | 1 | 12 | 43 | 35 | 32 | 32 | 17 | 16 | 183 | 14 | 401 | |
| 0 | 0 | 2 | 6 | 39 | 72 | 67 | 50 | 31 | 32 | 26 | 53 | 19 | 428 | |
| 1 | 2 | 6 | 8 | 34 | 94 | 125 | 107 | 59 | 45 | 16 | 53 | 12 | 593 | |
| 1 | 3 | 3 | 14 | 32 | 125 | 129 | 125 | 96 | 44 | 18 | 64 | 21 | 704 | |
| 4 | 4 | 5 | 12 | 39 | 140 | 157 | 132 | 105 | 58 | 28 | 54 | 23 | 812 | |
| 3 | 7 | 4 | 10 | 43 | 119 | 173 | 141 | 95 | 64 | 42 | 72 | 34 | 842 | |
| 2 | 3 | 9 | 12 | 49 | 154 | 134 | 148 | 70 | 43 | 16 | 54 | 24 | 748 | |
| 2 | 5 | 11 | 12 | 43 | 138 | 165 | 120 | 55 | 41 | 11 | 73 | 27 | 723 | |
| 6 | 4 | 13 | 22 | 83 | 191 | 140 | 92 | 26 | 14 | 12 | 170 | 35 | 839 | |
| 9 | 12 | 18 | 43 | 91 | 174 | 90 | 40 | 20 | 11 | 5 | 494 | 59 | 1,110 | |
| 3 | 3 | 16 | 20 | 53 | 68 | 24 | 14 | 7 | 3 | 4 | 499 | 37 | 771 | |
| 3 | 2 | 5 | 16 | 25 | 27 | 7 | 6 | 3 | 3 | 1 | 505 | 25 | 636 | |
| 0 | 1 | 1 | 1 | 9 | 9 | 3 | 2 | 2 | 0 | 1 | 361 | 17 | 414 | |
| 0 | 0 | 2 | 1 | 1 | 7 | 1 | 1 | 0 | 0 | 0 | 224 | 11 | 249 | |
| 35 | 48 | 97 | 179 | 560 | 1,372 | 1,257 | 1,011 | 604 | 376 | 197 | 2,996 | 360 | 9,446 | |

| 年齢階級 | | 先週の仕事時間：仕事に行くため家を出た または 仕事を始めた時刻(在宅の場合)の平均時刻 | | | | | | | | | | | |
|------|--------|--|----|----|----|----|----|-----|-------|-------|-----|-----|-----|
| | | 0時 | 1時 | 2時 | 3時 | 4時 | 5時 | 6時 | 7時 | 8時 | 9時 | 10時 | 11時 |
| 女性 | 18-19歳 | 0 | 0 | 0 | 0 | 0 | 0 | 3 | 9 | 2 | 3 | 0 | 0 |
| | 20-24歳 | 0 | 0 | 0 | 0 | 0 | 0 | 31 | 95 | 67 | 31 | 8 | 3 |
| | 25-29歳 | 0 | 0 | 0 | 0 | 0 | 2 | 10 | 111 | 146 | 42 | 18 | 4 |
| | 30-34歳 | 0 | 0 | 1 | 1 | 1 | 2 | 16 | 117 | 157 | 48 | 17 | 8 |
| | 35-39歳 | 0 | 1 | 0 | 0 | 1 | 5 | 23 | 117 | 206 | 66 | 25 | 7 |
| | 40-44歳 | 1 | 0 | 0 | 0 | 3 | 7 | 17 | 142 | 280 | 107 | 28 | 11 |
| | 45-49歳 | 1 | 0 | 0 | 0 | 3 | 7 | 17 | 153 | 262 | 111 | 29 | 9 |
| | 50-54歳 | 1 | 1 | 0 | 1 | 5 | 8 | 33 | 145 | 245 | 103 | 22 | 7 |
| | 55-59歳 | 0 | 0 | 1 | 1 | 1 | 14 | 25 | 140 | 203 | 91 | 36 | 12 |
| | 60-64歳 | 1 | 0 | 0 | 0 | 2 | 14 | 28 | 98 | 160 | 82 | 33 | 14 |
| | 65-69歳 | 0 | 0 | 2 | 1 | 4 | 12 | 19 | 51 | 99 | 69 | 24 | 9 |
| | 70-74歳 | 0 | 1 | 0 | 1 | 2 | 5 | 7 | 26 | 39 | 23 | 14 | 6 |
| | 75-79歳 | 0 | 0 | 0 | 0 | 1 | 5 | 7 | 10 | 13 | 15 | 7 | 1 |
| | 80-84歳 | 0 | 0 | 0 | 1 | 0 | 0 | 1 | 2 | 1 | 9 | 1 | 1 |
| | 85歳以上 | 0 | 0 | 0 | 0 | 0 | 2 | 0 | 1 | 2 | 3 | 0 | 1 |
| | 合計 | 4 | 3 | 4 | 6 | 23 | 83 | 237 | 1,217 | 1,889 | 802 | 265 | 93 |

【度数】

| 先週の仕事時間：仕事に行くため家を出た または 仕事を始めた時刻(在宅の場合)の平均時刻 | | | | | | | | | | | | 非該当 | 無回答 | 合計 |
|--|-----|-----|-----|-----|-----|-----|-----|-----|-----|-----|---|-------|-----|--------|
| 13時 | 14時 | 15時 | 16時 | 17時 | 18時 | 19時 | 20時 | 21時 | 22時 | 23時 | | | | |
| 0 | 0 | 0 | 0 | 1 | 0 | 0 | 0 | 0 | 0 | 0 | 0 | 169 | 5 | 201 |
| 3 | 1 | 1 | 3 | 0 | 1 | 0 | 0 | 1 | 0 | 0 | 0 | 187 | 16 | 457 |
| 3 | 1 | 1 | 1 | 0 | 1 | 1 | 3 | 0 | 0 | 0 | 0 | 93 | 24 | 466 |
| 1 | 2 | 1 | 5 | 2 | 2 | 1 | 1 | 0 | 1 | 0 | 0 | 164 | 38 | 588 |
| 5 | 2 | 2 | 1 | 0 | 2 | 0 | 2 | 0 | 0 | 0 | 0 | 211 | 36 | 715 |
| 4 | 4 | 2 | 4 | 3 | 1 | 0 | 0 | 2 | 0 | 0 | 0 | 189 | 29 | 839 |
| 10 | 4 | 7 | 3 | 2 | 1 | 2 | 1 | 2 | 0 | 2 | 2 | 213 | 28 | 882 |
| 8 | 7 | 5 | 1 | 2 | 1 | 2 | 2 | 1 | 0 | 0 | 0 | 166 | 14 | 793 |
| 14 | 8 | 6 | 3 | 7 | 0 | 0 | 0 | 0 | 0 | 1 | 1 | 251 | 32 | 863 |
| 18 | 7 | 6 | 6 | 2 | 2 | 0 | 1 | 2 | 0 | 0 | 0 | 412 | 25 | 919 |
| 8 | 5 | 7 | 4 | 8 | 0 | 0 | 1 | 0 | 0 | 1 | 0 | 821 | 32 | 1,183 |
| 4 | 3 | 1 | 2 | 0 | 0 | 1 | 0 | 1 | 0 | 0 | 0 | 656 | 20 | 813 |
| 2 | 1 | 1 | 0 | 3 | 0 | 0 | 0 | 0 | 0 | 0 | 0 | 632 | 20 | 719 |
| 0 | 0 | 0 | 0 | 0 | 0 | 0 | 0 | 0 | 0 | 0 | 0 | 450 | 5 | 471 |
| 0 | 0 | 1 | 0 | 0 | 1 | 0 | 0 | 0 | 0 | 0 | 0 | 429 | 4 | 445 |
| 80 | 45 | 41 | 33 | 30 | 12 | 7 | 11 | 9 | 1 | 4 | 4 | 5,043 | 328 | 10,354 |

| 年齢階級 | | 先週の仕事時間：仕事から帰って家に着いた または 仕事を終えた時刻(在宅の場合)の平均時刻 | | | | | | | | | | | | |
|------|--------|---|----|----|----|----|----|----|----|----|----|-----|-----|-----|
| | | 0時 | 1時 | 2時 | 3時 | 4時 | 5時 | 6時 | 7時 | 8時 | 9時 | 10時 | 11時 | 12時 |
| 女性 | 18-19歳 | 0 | 0 | 0 | 0 | 0 | 0 | 0 | 0 | 0 | 0 | 0 | 0 | 0 |
| | 20-24歳 | 2 | 1 | 1 | 0 | 0 | 0 | 0 | 0 | 0 | 1 | 1 | 0 | 0 |
| | 25-29歳 | 2 | 2 | 0 | 1 | 0 | 0 | 0 | 0 | 0 | 1 | 1 | 0 | 1 |
| | 30-34歳 | 2 | 5 | 1 | 2 | 0 | 0 | 1 | 0 | 0 | 1 | 0 | 0 | 6 |
| | 35-39歳 | 2 | 3 | 2 | 0 | 0 | 0 | 0 | 1 | 0 | 2 | 4 | 2 | 4 |
| | 40-44歳 | 1 | 0 | 0 | 0 | 2 | 0 | 0 | 0 | 1 | 2 | 2 | 11 | 11 |
| | 45-49歳 | 6 | 1 | 1 | 0 | 1 | 0 | 3 | 0 | 1 | 2 | 3 | 5 | 9 |
| | 50-54歳 | 4 | 0 | 2 | 0 | 1 | 4 | 0 | 1 | 2 | 1 | 1 | 3 | 14 |
| | 55-59歳 | 2 | 0 | 0 | 0 | 0 | 0 | 0 | 0 | 2 | 1 | 1 | 4 | 15 |
| | 60-64歳 | 5 | 2 | 2 | 1 | 1 | 0 | 1 | 1 | 1 | 5 | 4 | 4 | 21 |
| | 65-69歳 | 2 | 1 | 1 | 0 | 1 | 0 | 0 | 0 | 1 | 5 | 5 | 16 | 16 |
| | 70-74歳 | 0 | 0 | 0 | 0 | 0 | 1 | 0 | 0 | 0 | 5 | 0 | 9 | 9 |
| | 75-79歳 | 0 | 0 | 0 | 0 | 0 | 0 | 0 | 1 | 0 | 0 | 2 | 4 | 4 |
| | 80-84歳 | 0 | 0 | 0 | 0 | 0 | 1 | 0 | 0 | 0 | 0 | 0 | 0 | 0 |
| | 85歳以上 | 0 | 0 | 0 | 0 | 0 | 0 | 0 | 0 | 0 | 0 | 0 | 0 | 1 |
| | 合計 | 28 | 15 | 10 | 4 | 6 | 6 | 5 | 3 | 7 | 13 | 28 | 31 | 109 |

【度数】

| 先週の仕事時間：仕事から帰って家に着いた または 仕事を終えた時刻(在宅の場合)の平均時刻 | | | | | | | | | | | | 非該当 | 無回答 | 合計 |
|---|-----|-----|-----|-----|-------|-----|-----|-----|-----|-----|-------|-----|--------|----|
| 13時 | 14時 | 15時 | 16時 | 17時 | 18時 | 19時 | 20時 | 21時 | 22時 | 23時 | | | | |
| 0 | 0 | 0 | 2 | 2 | 4 | 7 | 4 | 5 | 3 | 0 | 169 | 5 | 201 | |
| 1 | 3 | 2 | 7 | 23 | 58 | 67 | 39 | 23 | 18 | 9 | 187 | 14 | 457 | |
| 3 | 2 | 10 | 12 | 30 | 89 | 84 | 57 | 26 | 19 | 9 | 93 | 24 | 466 | |
| 9 | 13 | 17 | 22 | 56 | 82 | 73 | 43 | 24 | 18 | 9 | 164 | 40 | 588 | |
| 14 | 20 | 35 | 25 | 61 | 132 | 86 | 36 | 25 | 13 | 5 | 211 | 36 | 715 | |
| 15 | 29 | 45 | 55 | 94 | 159 | 101 | 50 | 30 | 18 | 4 | 189 | 31 | 839 | |
| 25 | 29 | 32 | 44 | 86 | 171 | 109 | 68 | 24 | 15 | 5 | 213 | 29 | 882 | |
| 14 | 17 | 31 | 46 | 93 | 143 | 119 | 68 | 29 | 16 | 4 | 166 | 14 | 793 | |
| 13 | 20 | 35 | 36 | 87 | 174 | 96 | 47 | 23 | 13 | 12 | 251 | 31 | 863 | |
| 28 | 21 | 37 | 40 | 98 | 99 | 55 | 34 | 12 | 7 | 1 | 412 | 27 | 919 | |
| 16 | 20 | 29 | 34 | 53 | 61 | 39 | 13 | 18 | 9 | 2 | 821 | 36 | 1,183 | |
| 6 | 6 | 9 | 8 | 29 | 28 | 10 | 11 | 5 | 3 | 6 | 656 | 21 | 813 | |
| 3 | 2 | 2 | 9 | 16 | 10 | 6 | 2 | 3 | 4 | 1 | 632 | 18 | 719 | |
| 0 | 0 | 1 | 0 | 8 | 2 | 1 | 1 | 0 | 1 | 0 | 450 | 6 | 471 | |
| 1 | 1 | 0 | 0 | 4 | 0 | 3 | 1 | 2 | 0 | 0 | 429 | 3 | 445 | |
| 148 | 183 | 285 | 340 | 736 | 1,216 | 853 | 476 | 248 | 159 | 67 | 5,043 | 335 | 10,354 | |

表 63 世帯構造別 先週の出勤時間、帰宅時間 個人数

| 世帯構造別 | 先週の仕事時間:仕事に行くため家を出た または 仕事を始めた時刻(在宅の場合)の平均時刻 | | | | | | | | | | | | |
|--------------|--|----|----|----|----|-----|-------|-------|-------|-------|-----|-----|-----|
| | 0時 | 1時 | 2時 | 3時 | 4時 | 5時 | 6時 | 7時 | 8時 | 9時 | 10時 | 11時 | 12時 |
| 男・単独世帯 | 2 | 1 | 1 | 6 | 5 | 34 | 74 | 207 | 181 | 40 | 10 | 6 | 6 |
| 女・単独世帯 | 0 | 1 | 0 | 1 | 1 | 13 | 25 | 127 | 163 | 53 | 25 | 13 | 6 |
| 夫婦のみの世帯 | 1 | 2 | 8 | 4 | 18 | 57 | 228 | 591 | 572 | 246 | 93 | 18 | 32 |
| 夫婦と未婚の子のみの世帯 | 2 | 1 | 2 | 2 | 25 | 66 | 307 | 935 | 955 | 294 | 75 | 33 | 15 |
| ひとり親と未婚の子の世帯 | 0 | 0 | 0 | 1 | 0 | 3 | 16 | 62 | 78 | 23 | 7 | 2 | 1 |
| 三世帯世帯 | 2 | 1 | 1 | 4 | 6 | 26 | 74 | 215 | 216 | 76 | 25 | 5 | 5 |
| 世帯構造が不詳の世帯 | 1 | 0 | 0 | 2 | 0 | 3 | 26 | 59 | 51 | 34 | 5 | 2 | 3 |
| その他の世帯 | 5 | 6 | 7 | 16 | 33 | 128 | 483 | 1,401 | 1,181 | 425 | 171 | 60 | 51 |
| 合計 | 13 | 12 | 19 | 36 | 88 | 330 | 1,233 | 3,597 | 3,397 | 1,191 | 411 | 139 | 119 |

【度数】

| 先週の仕事時間:仕事に行くため家を出た または 仕事を始めた時刻(在宅の場合)の平均時刻 | | | | | | | | | | | | | | 合計 |
|--|-----|-----|-----|-----|-----|-----|-----|-----|-----|-----|-------|-----|--------|----|
| 13時 | 14時 | 15時 | 16時 | 17時 | 18時 | 19時 | 20時 | 21時 | 22時 | 23時 | 非該当 | 無回答 | | |
| 1 | 4 | 4 | 7 | 0 | 3 | 3 | 0 | 0 | 1 | 0 | 446 | 37 | 1,079 | |
| 6 | 5 | 5 | 5 | 3 | 2 | 1 | 2 | 0 | 0 | 1 | 745 | 30 | 1,233 | |
| 22 | 15 | 21 | 17 | 19 | 4 | 4 | 2 | 3 | 1 | 3 | 2,415 | 143 | 4,539 | |
| 17 | 10 | 18 | 11 | 5 | 9 | 6 | 7 | 3 | 5 | 3 | 929 | 154 | 3,889 | |
| 0 | 0 | 0 | 1 | 1 | 0 | 0 | 0 | 2 | 0 | 0 | 76 | 11 | 284 | |
| 6 | 4 | 2 | 0 | 3 | 2 | 2 | 4 | 1 | 0 | 1 | 358 | 49 | 1,088 | |
| 2 | 0 | 1 | 0 | 3 | 0 | 0 | 1 | 0 | 0 | 0 | 120 | 21 | 334 | |
| 56 | 32 | 28 | 30 | 21 | 15 | 4 | 13 | 13 | 2 | 3 | 2,950 | 220 | 7,354 | |
| 110 | 70 | 79 | 71 | 55 | 35 | 20 | 29 | 22 | 9 | 11 | 8,039 | 665 | 19,800 | |

| 世帯構造別 | 先週の仕事時間:仕事から帰って家に着いた または 仕事を終えた時刻(在宅の場合)の平均時刻 | | | | | | | | | | | | |
|--------------|---|----|----|----|----|----|----|----|----|----|-----|-----|-----|
| | 0時 | 1時 | 2時 | 3時 | 4時 | 5時 | 6時 | 7時 | 8時 | 9時 | 10時 | 11時 | 12時 |
| 男・単独世帯 | 5 | 2 | 2 | 1 | 2 | 2 | 1 | 5 | 3 | 5 | 1 | 4 | 2 |
| 女・単独世帯 | 0 | 3 | 0 | 1 | 1 | 2 | 1 | 0 | 1 | 0 | 4 | 3 | 9 |
| 夫婦のみの世帯 | 19 | 6 | 6 | 3 | 2 | 1 | 4 | 3 | 9 | 9 | 15 | 16 | 43 |
| 夫婦と未婚の子のみの世帯 | 35 | 14 | 4 | 5 | 5 | 3 | 5 | 2 | 5 | 6 | 6 | 16 | 23 |
| ひとり親と未婚の子の世帯 | 1 | 1 | 0 | 0 | 0 | 1 | 1 | 0 | 0 | 0 | 1 | 1 | 1 |
| 三世帯世帯 | 13 | 1 | 1 | 1 | 0 | 1 | 1 | 1 | 1 | 3 | 3 | 1 | 12 |
| 世帯構造が不詳の世帯 | 2 | 1 | 0 | 3 | 0 | 0 | 0 | 2 | 0 | 2 | 2 | 0 | 0 |
| その他の世帯 | 34 | 13 | 15 | 11 | 10 | 5 | 8 | 6 | 11 | 30 | 14 | 17 | 62 |
| 合計 | 109 | 41 | 28 | 25 | 20 | 15 | 21 | 19 | 30 | 55 | 46 | 58 | 152 |

【度数】

| 先週の仕事時間:仕事から帰って家に着いた または 仕事を終えた時刻(在宅の場合)の平均時刻 | | | | | | | | | | | | | | 合計 |
|---|-----|-----|-----|-------|-------|-------|-------|-----|-----|-----|-------|-----|--------|----|
| 13時 | 14時 | 15時 | 16時 | 17時 | 18時 | 19時 | 20時 | 21時 | 22時 | 23時 | 非該当 | 無回答 | | |
| 4 | 4 | 13 | 23 | 52 | 128 | 135 | 97 | 59 | 26 | 18 | 446 | 39 | 1,079 | |
| 12 | 8 | 8 | 23 | 50 | 86 | 98 | 69 | 38 | 24 | 14 | 745 | 33 | 1,233 | |
| 47 | 50 | 98 | 107 | 248 | 456 | 360 | 237 | 122 | 81 | 34 | 2,415 | 148 | 4,539 | |
| 50 | 72 | 96 | 133 | 291 | 614 | 504 | 421 | 245 | 165 | 82 | 929 | 158 | 3,889 | |
| 3 | 7 | 5 | 7 | 26 | 69 | 40 | 17 | 9 | 5 | 1 | 76 | 12 | 284 | |
| 8 | 17 | 33 | 40 | 97 | 169 | 126 | 74 | 47 | 12 | 14 | 358 | 54 | 1,088 | |
| 6 | 7 | 8 | 15 | 30 | 44 | 23 | 26 | 15 | 4 | 3 | 120 | 21 | 334 | |
| 55 | 70 | 127 | 180 | 529 | 1,060 | 845 | 564 | 335 | 225 | 101 | 3,109 | 252 | 7,692 | |
| 183 | 231 | 382 | 519 | 1,296 | 2,588 | 2,110 | 1,487 | 852 | 535 | 264 | 8,039 | 695 | 19,800 | |

表 64 性・年齢階級別 5年前の状況と比べた現在の状況 個人数

【度数】

| 年齢階級 | (1)生活水準 | | | | | | 合計 | |
|------|----------|-------|-----------|--------|----------|-------|-----|--------|
| | かなり良くなった | 良くなった | ほとんど変わらない | 悪くなった | かなり悪くなった | 無回答 | | |
| 男女計 | 18-19歳 | 11 | 53 | 261 | 34 | 3 | 15 | 377 |
| | 20-24歳 | 39 | 152 | 538 | 87 | 18 | 24 | 858 |
| | 25-29歳 | 57 | 196 | 501 | 98 | 21 | 21 | 894 |
| | 30-34歳 | 61 | 236 | 621 | 190 | 56 | 17 | 1,181 |
| | 35-39歳 | 41 | 288 | 778 | 233 | 54 | 25 | 1,419 |
| | 40-44歳 | 28 | 250 | 946 | 318 | 90 | 19 | 1,651 |
| | 45-49歳 | 33 | 245 | 1,006 | 329 | 87 | 24 | 1,724 |
| | 50-54歳 | 20 | 190 | 881 | 340 | 91 | 19 | 1,541 |
| | 55-59歳 | 21 | 156 | 934 | 353 | 103 | 19 | 1,586 |
| | 60-64歳 | 20 | 117 | 913 | 552 | 140 | 16 | 1,758 |
| | 65-69歳 | 11 | 114 | 1,201 | 783 | 151 | 33 | 2,293 |
| | 70-74歳 | 10 | 59 | 842 | 528 | 121 | 24 | 1,584 |
| | 75-79歳 | 13 | 59 | 760 | 397 | 91 | 35 | 1,355 |
| | 80-84歳 | 9 | 33 | 523 | 235 | 49 | 36 | 885 |
| | 85歳以上 | 4 | 28 | 449 | 133 | 37 | 43 | 694 |
| | 合計 | 378 | 2,176 | 11,154 | 4,610 | 1,112 | 370 | 19,800 |
| 男性 | 18-19歳 | 10 | 25 | 118 | 15 | 1 | 7 | 176 |
| | 20-24歳 | 18 | 73 | 241 | 47 | 9 | 13 | 401 |
| | 25-29歳 | 30 | 95 | 238 | 42 | 10 | 13 | 428 |
| | 30-34歳 | 32 | 138 | 309 | 80 | 26 | 8 | 593 |
| | 35-39歳 | 24 | 144 | 389 | 103 | 28 | 16 | 704 |
| | 40-44歳 | 11 | 135 | 461 | 155 | 43 | 7 | 812 |
| | 45-49歳 | 23 | 109 | 494 | 157 | 48 | 11 | 842 |
| | 50-54歳 | 8 | 88 | 428 | 169 | 45 | 10 | 748 |
| | 55-59歳 | 9 | 76 | 430 | 148 | 51 | 9 | 723 |
| | 60-64歳 | 11 | 52 | 422 | 270 | 74 | 10 | 839 |
| | 65-69歳 | 5 | 51 | 589 | 377 | 73 | 15 | 1,110 |
| | 70-74歳 | 4 | 30 | 408 | 255 | 65 | 9 | 771 |
| | 75-79歳 | 4 | 14 | 361 | 197 | 42 | 18 | 636 |
| | 80-84歳 | 5 | 12 | 243 | 120 | 22 | 12 | 414 |
| | 85歳以上 | 1 | 9 | 162 | 54 | 13 | 10 | 249 |
| | 合計 | 195 | 1,051 | 5,293 | 2,189 | 550 | 168 | 9,446 |
| 女性 | 18-19歳 | 1 | 28 | 143 | 19 | 2 | 8 | 201 |
| | 20-24歳 | 21 | 79 | 297 | 40 | 9 | 11 | 457 |
| | 25-29歳 | 27 | 101 | 263 | 56 | 11 | 8 | 466 |
| | 30-34歳 | 29 | 98 | 312 | 110 | 30 | 9 | 588 |
| | 35-39歳 | 17 | 144 | 389 | 130 | 26 | 9 | 715 |
| | 40-44歳 | 17 | 115 | 485 | 163 | 47 | 12 | 839 |
| | 45-49歳 | 10 | 136 | 512 | 172 | 39 | 13 | 882 |
| | 50-54歳 | 12 | 102 | 453 | 171 | 46 | 9 | 793 |
| | 55-59歳 | 12 | 80 | 504 | 205 | 52 | 10 | 863 |
| | 60-64歳 | 9 | 65 | 491 | 282 | 66 | 6 | 919 |
| | 65-69歳 | 6 | 63 | 612 | 406 | 78 | 18 | 1,183 |
| | 70-74歳 | 6 | 29 | 434 | 273 | 56 | 15 | 813 |
| | 75-79歳 | 9 | 45 | 399 | 200 | 49 | 17 | 719 |
| | 80-84歳 | 4 | 21 | 280 | 115 | 27 | 24 | 471 |
| | 85歳以上 | 3 | 19 | 287 | 79 | 24 | 33 | 445 |
| | 合計 | 183 | 1,125 | 5,861 | 2,421 | 562 | 202 | 10,354 |

【度数】

| 年齢階級 | (2)健康状態 | | | | | | 合計 | |
|------|----------|-------|-----------|--------|----------|-----|-----|--------|
| | かなり良くなった | 良くなった | ほとんど変わらない | 悪くなった | かなり悪くなった | 無回答 | | |
| 男女計 | 18-19歳 | 10 | 24 | 298 | 28 | 4 | 13 | 377 |
| | 20-24歳 | 14 | 65 | 629 | 110 | 18 | 22 | 858 |
| | 25-29歳 | 31 | 53 | 601 | 161 | 27 | 21 | 894 |
| | 30-34歳 | 20 | 87 | 815 | 222 | 22 | 15 | 1,181 |
| | 35-39歳 | 16 | 85 | 967 | 306 | 24 | 21 | 1,419 |
| | 40-44歳 | 18 | 81 | 1,041 | 435 | 55 | 21 | 1,651 |
| | 45-49歳 | 13 | 64 | 1,078 | 481 | 63 | 25 | 1,724 |
| | 50-54歳 | 14 | 55 | 928 | 478 | 50 | 16 | 1,541 |
| | 55-59歳 | 4 | 62 | 948 | 500 | 52 | 20 | 1,586 |
| | 60-64歳 | 6 | 50 | 986 | 637 | 63 | 16 | 1,758 |
| | 65-69歳 | 7 | 58 | 1,237 | 849 | 108 | 34 | 2,293 |
| | 70-74歳 | 2 | 32 | 735 | 667 | 121 | 27 | 1,584 |
| | 75-79歳 | 3 | 24 | 598 | 572 | 125 | 33 | 1,355 |
| | 80-84歳 | 4 | 16 | 317 | 396 | 124 | 28 | 885 |
| | 85歳以上 | 2 | 6 | 208 | 337 | 99 | 42 | 694 |
| | 合計 | 164 | 762 | 11,386 | 6,179 | 955 | 354 | 19,800 |
| 男性 | 18-19歳 | 9 | 18 | 137 | 5 | 0 | 7 | 176 |
| | 20-24歳 | 6 | 31 | 291 | 51 | 11 | 11 | 401 |
| | 25-29歳 | 16 | 22 | 282 | 77 | 17 | 14 | 428 |
| | 30-34歳 | 13 | 42 | 407 | 111 | 13 | 7 | 593 |
| | 35-39歳 | 6 | 46 | 481 | 147 | 10 | 14 | 704 |
| | 40-44歳 | 8 | 41 | 522 | 203 | 30 | 8 | 812 |
| | 45-49歳 | 7 | 37 | 536 | 220 | 32 | 10 | 842 |
| | 50-54歳 | 4 | 25 | 470 | 221 | 18 | 10 | 748 |
| | 55-59歳 | 2 | 24 | 438 | 224 | 26 | 9 | 723 |
| | 60-64歳 | 6 | 23 | 481 | 290 | 28 | 11 | 839 |
| | 65-69歳 | 6 | 25 | 601 | 409 | 54 | 15 | 1,110 |
| | 70-74歳 | 1 | 14 | 372 | 315 | 56 | 13 | 771 |
| | 75-79歳 | 2 | 7 | 293 | 255 | 61 | 18 | 636 |
| | 80-84歳 | 3 | 7 | 154 | 191 | 49 | 10 | 414 |
| | 85歳以上 | 0 | 2 | 90 | 115 | 31 | 11 | 249 |
| | 合計 | 89 | 364 | 5,555 | 2,834 | 436 | 168 | 9,446 |
| 女性 | 18-19歳 | 1 | 6 | 161 | 23 | 4 | 6 | 201 |
| | 20-24歳 | 8 | 34 | 338 | 59 | 7 | 11 | 457 |
| | 25-29歳 | 15 | 31 | 319 | 84 | 10 | 7 | 466 |
| | 30-34歳 | 7 | 45 | 408 | 111 | 9 | 8 | 588 |
| | 35-39歳 | 10 | 39 | 486 | 159 | 14 | 7 | 715 |
| | 40-44歳 | 10 | 40 | 519 | 232 | 25 | 13 | 839 |
| | 45-49歳 | 6 | 27 | 542 | 261 | 31 | 15 | 882 |
| | 50-54歳 | 10 | 30 | 458 | 257 | 32 | 6 | 793 |
| | 55-59歳 | 2 | 38 | 510 | 276 | 26 | 11 | 863 |
| | 60-64歳 | 0 | 27 | 505 | 347 | 35 | 5 | 919 |
| | 65-69歳 | 1 | 33 | 636 | 440 | 54 | 19 | 1,183 |
| | 70-74歳 | 1 | 18 | 363 | 352 | 65 | 14 | 813 |
| | 75-79歳 | 1 | 17 | 305 | 317 | 64 | 15 | 719 |
| | 80-84歳 | 1 | 9 | 163 | 205 | 75 | 18 | 471 |
| | 85歳以上 | 2 | 4 | 118 | 222 | 68 | 31 | 445 |
| | 合計 | 75 | 398 | 5,831 | 3,345 | 519 | 186 | 10,354 |

【度数】

| 年齢階級 | (3)仕事の状況 | | | | | 合計 | |
|------|----------|-----------|--------|----------------|-------|-------|--------|
| | 楽になった | ほとんど変わらない | 厳しくなった | 5年前または現在働いていない | 無回答 | | |
| 男女計 | 18-19歳 | 6 | 47 | 19 | 232 | 73 | 377 |
| | 20-24歳 | 33 | 177 | 105 | 473 | 70 | 858 |
| | 25-29歳 | 99 | 293 | 243 | 229 | 30 | 894 |
| | 30-34歳 | 161 | 454 | 349 | 191 | 26 | 1,181 |
| | 35-39歳 | 126 | 534 | 471 | 244 | 44 | 1,419 |
| | 40-44歳 | 110 | 656 | 620 | 228 | 37 | 1,651 |
| | 45-49歳 | 102 | 654 | 669 | 260 | 39 | 1,724 |
| | 50-54歳 | 91 | 641 | 590 | 177 | 42 | 1,541 |
| | 55-59歳 | 96 | 674 | 530 | 248 | 38 | 1,586 |
| | 60-64歳 | 191 | 565 | 484 | 457 | 61 | 1,758 |
| | 65-69歳 | 158 | 512 | 433 | 1,025 | 165 | 2,293 |
| | 70-74歳 | 59 | 258 | 220 | 886 | 161 | 1,584 |
| | 75-79歳 | 32 | 162 | 143 | 827 | 191 | 1,355 |
| | 80-84歳 | 19 | 79 | 63 | 591 | 133 | 885 |
| | 85歳以上 | 8 | 54 | 27 | 485 | 120 | 694 |
| | 合計 | 1,291 | 5,760 | 4,966 | 6,553 | 1,230 | 19,800 |
| 男性 | 18-19歳 | 5 | 21 | 11 | 98 | 41 | 176 |
| | 20-24歳 | 11 | 88 | 55 | 219 | 28 | 401 |
| | 25-29歳 | 32 | 144 | 134 | 100 | 18 | 428 |
| | 30-34歳 | 66 | 254 | 217 | 44 | 12 | 593 |
| | 35-39歳 | 56 | 304 | 281 | 44 | 19 | 704 |
| | 40-44歳 | 49 | 322 | 394 | 35 | 12 | 812 |
| | 45-49歳 | 44 | 339 | 398 | 47 | 14 | 842 |
| | 50-54歳 | 39 | 314 | 343 | 37 | 15 | 748 |
| | 55-59歳 | 45 | 334 | 279 | 52 | 13 | 723 |
| | 60-64歳 | 127 | 295 | 270 | 130 | 17 | 839 |
| | 65-69歳 | 103 | 287 | 260 | 417 | 43 | 1,110 |
| | 70-74歳 | 34 | 149 | 129 | 394 | 65 | 771 |
| | 75-79歳 | 19 | 84 | 72 | 384 | 77 | 636 |
| | 80-84歳 | 7 | 35 | 32 | 288 | 52 | 414 |
| | 85歳以上 | 3 | 24 | 9 | 179 | 34 | 249 |
| | 合計 | 640 | 2,994 | 2,884 | 2,468 | 460 | 9,446 |
| 女性 | 18-19歳 | 1 | 26 | 8 | 134 | 32 | 201 |
| | 20-24歳 | 22 | 89 | 50 | 254 | 42 | 457 |
| | 25-29歳 | 67 | 149 | 109 | 129 | 12 | 466 |
| | 30-34歳 | 95 | 200 | 132 | 147 | 14 | 588 |
| | 35-39歳 | 70 | 230 | 190 | 200 | 25 | 715 |
| | 40-44歳 | 61 | 334 | 226 | 193 | 25 | 839 |
| | 45-49歳 | 58 | 315 | 271 | 213 | 25 | 882 |
| | 50-54歳 | 52 | 327 | 247 | 140 | 27 | 793 |
| | 55-59歳 | 51 | 340 | 251 | 196 | 25 | 863 |
| | 60-64歳 | 64 | 270 | 214 | 327 | 44 | 919 |
| | 65-69歳 | 55 | 225 | 173 | 608 | 122 | 1,183 |
| | 70-74歳 | 25 | 109 | 91 | 492 | 96 | 813 |
| | 75-79歳 | 13 | 78 | 71 | 443 | 114 | 719 |
| | 80-84歳 | 12 | 44 | 31 | 303 | 81 | 471 |
| | 85歳以上 | 5 | 30 | 18 | 306 | 86 | 445 |
| | 合計 | 651 | 2,766 | 2,082 | 4,085 | 770 | 10,354 |

【度数】

| 年齢階級 | | (4)収入 | | | | 合計 |
|------|--------|-------|----------|-------|-------|--------|
| | | 増えた | あまり変わらない | 減った | 無回答 | |
| 男女計 | 18-19歳 | 83 | 133 | 14 | 147 | 377 |
| | 20-24歳 | 356 | 291 | 57 | 154 | 858 |
| | 25-29歳 | 373 | 300 | 175 | 46 | 894 |
| | 30-34歳 | 413 | 412 | 312 | 44 | 1,181 |
| | 35-39歳 | 502 | 542 | 319 | 56 | 1,419 |
| | 40-44歳 | 471 | 721 | 411 | 48 | 1,651 |
| | 45-49歳 | 414 | 807 | 442 | 61 | 1,724 |
| | 50-54歳 | 273 | 726 | 485 | 57 | 1,541 |
| | 55-59歳 | 200 | 670 | 654 | 62 | 1,586 |
| | 60-64歳 | 95 | 472 | 1,121 | 70 | 1,758 |
| | 65-69歳 | 83 | 636 | 1,428 | 146 | 2,293 |
| | 70-74歳 | 26 | 425 | 1,028 | 105 | 1,584 |
| | 75-79歳 | 8 | 399 | 788 | 160 | 1,355 |
| | 80-84歳 | 8 | 267 | 487 | 123 | 885 |
| | 85歳以上 | 4 | 271 | 310 | 109 | 694 |
| | 合計 | 3,309 | 7,072 | 8,031 | 1,388 | 19,800 |
| 男性 | 18-19歳 | 44 | 60 | 7 | 65 | 176 |
| | 20-24歳 | 147 | 156 | 30 | 68 | 401 |
| | 25-29歳 | 206 | 142 | 53 | 27 | 428 |
| | 30-34歳 | 253 | 220 | 101 | 19 | 593 |
| | 35-39歳 | 272 | 283 | 127 | 22 | 704 |
| | 40-44歳 | 249 | 357 | 194 | 12 | 812 |
| | 45-49歳 | 201 | 391 | 224 | 26 | 842 |
| | 50-54歳 | 133 | 353 | 242 | 20 | 748 |
| | 55-59歳 | 109 | 301 | 296 | 17 | 723 |
| | 60-64歳 | 46 | 196 | 579 | 18 | 839 |
| | 65-69歳 | 39 | 273 | 759 | 39 | 1,110 |
| | 70-74歳 | 13 | 203 | 520 | 35 | 771 |
| | 75-79歳 | 4 | 186 | 374 | 72 | 636 |
| | 80-84歳 | 4 | 114 | 248 | 48 | 414 |
| | 85歳以上 | 0 | 99 | 123 | 27 | 249 |
| | 合計 | 1,720 | 3,334 | 3,877 | 515 | 9,446 |
| 女性 | 18-19歳 | 39 | 73 | 7 | 82 | 201 |
| | 20-24歳 | 209 | 135 | 27 | 86 | 457 |
| | 25-29歳 | 167 | 158 | 122 | 19 | 466 |
| | 30-34歳 | 160 | 192 | 211 | 25 | 588 |
| | 35-39歳 | 230 | 259 | 192 | 34 | 715 |
| | 40-44歳 | 222 | 364 | 217 | 36 | 839 |
| | 45-49歳 | 213 | 416 | 218 | 35 | 882 |
| | 50-54歳 | 140 | 373 | 243 | 37 | 793 |
| | 55-59歳 | 91 | 369 | 358 | 45 | 863 |
| | 60-64歳 | 49 | 276 | 542 | 52 | 919 |
| | 65-69歳 | 44 | 363 | 669 | 107 | 1,183 |
| | 70-74歳 | 13 | 222 | 508 | 70 | 813 |
| | 75-79歳 | 4 | 213 | 414 | 88 | 719 |
| | 80-84歳 | 4 | 153 | 239 | 75 | 471 |
| | 85歳以上 | 4 | 172 | 187 | 82 | 445 |
| | 合計 | 1,589 | 3,738 | 4,154 | 873 | 10,354 |

表 65 世帯構造別 5年前の状況と比べた現在の状況 個人数

【度数】

| 世帯構造 | (1)生活水準 | | | | | | 合計 |
|--------------|----------|-------|-----------|-------|----------|-----|--------|
| | かなり良くなった | 良くなった | ほとんど変わらない | 悪くなった | かなり悪くなった | 無回答 | |
| 男・単独世帯 | 32 | 104 | 586 | 253 | 85 | 19 | 1,079 |
| 女・単独世帯 | 19 | 102 | 699 | 305 | 78 | 30 | 1,233 |
| 夫婦のみの世帯 | 67 | 365 | 2,539 | 1,224 | 281 | 63 | 4,539 |
| 夫婦と未婚の子のみの世帯 | 120 | 663 | 2,174 | 727 | 159 | 46 | 3,889 |
| ひとり親と未婚の子の世帯 | 4 | 27 | 152 | 70 | 23 | 8 | 284 |
| 三世代世帯 | 26 | 131 | 624 | 229 | 52 | 26 | 1,088 |
| 世帯構造が不詳の世帯 | 4 | 47 | 173 | 87 | 16 | 7 | 334 |
| その他の世帯 | 106 | 737 | 4,207 | 1,715 | 418 | 171 | 7,354 |
| 合計 | 378 | 2,176 | 11,154 | 4,610 | 1,112 | 370 | 19,800 |

【度数】

| 世帯構造 | (2)健康状態 | | | | | | 合計 |
|--------------|----------|-------|-----------|-------|----------|-----|--------|
| | かなり良くなった | 良くなった | ほとんど変わらない | 悪くなった | かなり悪くなった | 無回答 | |
| 男・単独世帯 | 18 | 52 | 611 | 314 | 60 | 24 | 1,079 |
| 女・単独世帯 | 6 | 42 | 592 | 462 | 102 | 29 | 1,233 |
| 夫婦のみの世帯 | 21 | 134 | 2,419 | 1,630 | 263 | 72 | 4,539 |
| 夫婦と未婚の子のみの世帯 | 41 | 199 | 2,553 | 956 | 93 | 47 | 3,889 |
| ひとり親と未婚の子の世帯 | 7 | 12 | 179 | 69 | 9 | 8 | 284 |
| 三世代世帯 | 14 | 39 | 641 | 322 | 50 | 22 | 1,088 |
| 世帯構造が不詳の世帯 | 2 | 14 | 188 | 110 | 15 | 5 | 334 |
| その他の世帯 | 55 | 270 | 4,203 | 2,316 | 363 | 147 | 7,354 |
| 合計 | 164 | 762 | 11,386 | 6,179 | 955 | 354 | 19,800 |

【度数】

| 世帯構造 | (3)仕事の状況 | | | | | 合計 |
|--------------|----------|-----------|--------|----------------|-------|--------|
| | 楽になった | ほとんど変わらない | 厳しくなった | 5年前または現在働いていない | 無回答 | |
| 男・単独世帯 | 63 | 317 | 266 | 372 | 61 | 1,079 |
| 女・単独世帯 | 69 | 246 | 214 | 582 | 122 | 1,233 |
| 夫婦のみの世帯 | 282 | 1,095 | 944 | 1,902 | 316 | 4,539 |
| 夫婦と未婚の子のみの世帯 | 298 | 1,354 | 1,232 | 870 | 135 | 3,889 |
| ひとり親と未婚の子の世帯 | 19 | 92 | 85 | 62 | 26 | 284 |
| 三世代世帯 | 85 | 356 | 301 | 280 | 66 | 1,088 |
| 世帯構造が不詳の世帯 | 17 | 104 | 96 | 90 | 27 | 334 |
| その他の世帯 | 458 | 2,196 | 1,828 | 2,395 | 477 | 7,354 |
| 合計 | 1,291 | 5,760 | 4,966 | 6,553 | 1,230 | 19,800 |

【度数】

| 世帯構造 | (4)収入 | | | | 合計 |
|--------------|-------|----------|-------|-------|--------|
| | 増えた | あまり変わらない | 減った | 無回答 | |
| 男・単独世帯 | 194 | 420 | 407 | 58 | 1,079 |
| 女・単独世帯 | 141 | 418 | 578 | 96 | 1,233 |
| 夫婦のみの世帯 | 405 | 1,440 | 2,401 | 293 | 4,539 |
| 夫婦と未婚の子のみの世帯 | 1,204 | 1,521 | 927 | 237 | 3,889 |
| ひとり親と未婚の子の世帯 | 64 | 108 | 81 | 31 | 284 |
| 三世代世帯 | 197 | 409 | 396 | 86 | 1,088 |
| 世帯構造が不詳の世帯 | 52 | 130 | 125 | 27 | 334 |
| その他の世帯 | 1,052 | 2,626 | 3,116 | 560 | 7,354 |
| 合計 | 3,309 | 7,072 | 8,031 | 1,388 | 19,800 |

表 66 性・年齢階級別 昨年の収入の金額 平均値

【度数】

| 年齢階級 | | 収入あり | 収入なし | 無回答 | 合計 |
|------|--------|-------|-------|--------|-------|
| 男女計 | 18-19歳 | 86 | 240 | 51 | 377 |
| | 20-24歳 | 514 | 270 | 74 | 858 |
| | 25-29歳 | 734 | 107 | 53 | 894 |
| | 30-34歳 | 940 | 176 | 65 | 1,181 |
| | 35-39歳 | 1,106 | 239 | 74 | 1,419 |
| | 40-44歳 | 1,349 | 202 | 100 | 1,651 |
| | 45-49歳 | 1,396 | 232 | 96 | 1,724 |
| | 50-54歳 | 1,282 | 173 | 86 | 1,541 |
| | 55-59歳 | 1,246 | 259 | 81 | 1,586 |
| | 60-64歳 | 1,377 | 289 | 92 | 1,758 |
| | 65-69歳 | 1,711 | 357 | 225 | 2,293 |
| | 70-74歳 | 1,159 | 261 | 164 | 1,584 |
| | 75-79歳 | 904 | 274 | 177 | 1,355 |
| | 80-84歳 | 511 | 213 | 161 | 885 |
| | 85歳以上 | 412 | 166 | 116 | 694 |
| 合計 | 14,727 | 3,458 | 1,615 | 19,800 | |
| 男性 | 18-19歳 | 47 | 101 | 28 | 176 |
| | 20-24歳 | 242 | 129 | 30 | 401 |
| | 25-29歳 | 373 | 31 | 24 | 428 |
| | 30-34歳 | 532 | 32 | 29 | 593 |
| | 35-39歳 | 627 | 38 | 39 | 704 |
| | 40-44歳 | 731 | 33 | 48 | 812 |
| | 45-49歳 | 751 | 42 | 49 | 842 |
| | 50-54歳 | 671 | 34 | 43 | 748 |
| | 55-59歳 | 644 | 41 | 38 | 723 |
| | 60-64歳 | 743 | 53 | 43 | 839 |
| | 65-69歳 | 914 | 104 | 92 | 1,110 |
| | 70-74歳 | 621 | 86 | 64 | 771 |
| | 75-79歳 | 473 | 87 | 76 | 636 |
| | 80-84歳 | 264 | 82 | 68 | 414 |
| | 85歳以上 | 176 | 41 | 32 | 249 |
| 合計 | 7,809 | 934 | 703 | 9,446 | |
| 女性 | 18-19歳 | 39 | 139 | 23 | 201 |
| | 20-24歳 | 272 | 141 | 44 | 457 |
| | 25-29歳 | 361 | 76 | 29 | 466 |
| | 30-34歳 | 408 | 144 | 36 | 588 |
| | 35-39歳 | 479 | 201 | 35 | 715 |
| | 40-44歳 | 618 | 169 | 52 | 839 |
| | 45-49歳 | 645 | 190 | 47 | 882 |
| | 50-54歳 | 611 | 139 | 43 | 793 |
| | 55-59歳 | 602 | 218 | 43 | 863 |
| | 60-64歳 | 634 | 236 | 49 | 919 |
| | 65-69歳 | 797 | 253 | 133 | 1,183 |
| | 70-74歳 | 538 | 175 | 100 | 813 |
| | 75-79歳 | 431 | 187 | 101 | 719 |
| | 80-84歳 | 247 | 131 | 93 | 471 |
| | 85歳以上 | 236 | 125 | 84 | 445 |
| 合計 | 6,918 | 2,524 | 912 | 10,354 | |

【単位:万円】

| 年齢階級別 | 全体 | | 男性 | | 女性 | |
|--------|-------|-------|-----|-------|-----|-------|
| | 度数 | 平均値 | 度数 | 平均値 | 度数 | 平均値 |
| 18-19歳 | 83 | 75.9 | 45 | 81.4 | 38 | 69.4 |
| 20-24歳 | 489 | 161.9 | 235 | 172.1 | 254 | 152.4 |
| 25-29歳 | 698 | 235.5 | 361 | 267.3 | 337 | 201.4 |
| 30-34歳 | 883 | 263.9 | 498 | 318.2 | 385 | 193.6 |
| 35-39歳 | 1,032 | 294.1 | 592 | 363.4 | 440 | 200.9 |
| 40-44歳 | 1,281 | 305.1 | 696 | 403.1 | 585 | 188.6 |
| 45-49歳 | 1,334 | 355.3 | 716 | 495.4 | 618 | 193.0 |
| 50-54歳 | 1,221 | 353.3 | 639 | 482.5 | 582 | 211.4 |
| 55-59歳 | 1,183 | 363.4 | 615 | 491.9 | 568 | 224.3 |
| 60-64歳 | 1,324 | 258.8 | 709 | 365.2 | 615 | 136.1 |
| 65-69歳 | 1,656 | 228.7 | 882 | 305.8 | 774 | 140.8 |
| 70-74歳 | 1,118 | 192.4 | 601 | 245.2 | 517 | 131.1 |
| 75-79歳 | 860 | 219.9 | 455 | 252.8 | 405 | 182.9 |
| 80-84歳 | 486 | 174.8 | 249 | 224.1 | 237 | 122.9 |
| 85歳以上 | 392 | 256.1 | 169 | 389.0 | 223 | 155.4 |

表 67 世帯構造別 昨年の収入の金額 平均値

【度数】

| 世帯構造別 | 収入あり | 収入なし | 無回答 | 合計 |
|--------------|--------|-------|-------|--------|
| 男・単独世帯 | 826 | 179 | 74 | 1,079 |
| 女・単独世帯 | 864 | 220 | 149 | 1,233 |
| 夫婦のみの世帯 | 3,536 | 669 | 334 | 4,539 |
| 夫婦と未婚の子のみの世帯 | 2,870 | 774 | 245 | 3,889 |
| ひとり親と未婚の子の世帯 | 192 | 67 | 25 | 284 |
| 三世代世帯 | 794 | 191 | 103 | 1,088 |
| 世帯構造が不詳の世帯 | 228 | 50 | 56 | 334 |
| その他の世帯 | 5,417 | 1,308 | 629 | 7,354 |
| 合計 | 14,727 | 3,458 | 1,615 | 19,800 |

【単位:万円】

| 世帯構造別 | 昨年の収入の金額 | |
|--------------|----------|----------|
| | 度数 | 平均値 |
| 男・単独世帯 | 805 | 317.2907 |
| 女・単独世帯 | 817 | 203.8421 |
| 夫婦のみの世帯 | 3,417 | 253.0585 |
| 夫婦と未婚の子のみの世帯 | 2,714 | 345.9882 |
| ひとり親と未婚の子の世帯 | 182 | 214.0824 |
| 三世代世帯 | 762 | 295.9094 |
| 世帯構造が不詳の世帯 | 205 | 280.7171 |
| その他の世帯 | 5,138 | 248.3231 |

表 68 性・年齢階級別 会話の頻度 個人数

【度数】

| 年齢階級 | 会話頻度 | | | | | | 無回答 | 合計 | |
|------|--------|---------|--------------|--------|--------|-----------|-----|-----|--------|
| | 毎日 | 2～3日に1回 | 4～7日(1週間に1回) | 2週間に1回 | 1か月に1回 | ほとんど話をしない | | | |
| 男女計 | 18-19歳 | 355 | 12 | 0 | 1 | 1 | 2 | 6 | 377 |
| | 20-24歳 | 802 | 23 | 6 | 1 | 2 | 6 | 18 | 858 |
| | 25-29歳 | 844 | 17 | 6 | 1 | 0 | 11 | 15 | 894 |
| | 30-34歳 | 1,118 | 24 | 6 | 4 | 0 | 12 | 17 | 1,181 |
| | 35-39歳 | 1,343 | 29 | 9 | 3 | 1 | 9 | 25 | 1,419 |
| | 40-44歳 | 1,542 | 36 | 12 | 2 | 4 | 21 | 34 | 1,651 |
| | 45-49歳 | 1,634 | 36 | 13 | 4 | 1 | 19 | 17 | 1,724 |
| | 50-54歳 | 1,446 | 40 | 11 | 5 | 5 | 14 | 20 | 1,541 |
| | 55-59歳 | 1,450 | 56 | 15 | 5 | 6 | 25 | 29 | 1,586 |
| | 60-64歳 | 1,568 | 82 | 31 | 5 | 12 | 29 | 31 | 1,758 |
| | 65-69歳 | 938 | 162 | 69 | 12 | 16 | 42 | 54 | 2,293 |
| | 70-74歳 | 1,315 | 138 | 36 | 12 | 5 | 37 | 41 | 1,584 |
| | 75-79歳 | 1,108 | 120 | 35 | 6 | 10 | 25 | 51 | 1,355 |
| | 80-84歳 | 675 | 105 | 37 | 4 | 8 | 20 | 36 | 885 |
| | 85歳以上 | 509 | 85 | 23 | 6 | 3 | 9 | 59 | 694 |
| | 合計 | 16,647 | 965 | 309 | 71 | 74 | 281 | 453 | 19,800 |
| 男性 | 18-19歳 | 159 | 10 | 0 | 1 | 1 | 2 | 3 | 176 |
| | 20-24歳 | 375 | 11 | 2 | 0 | 1 | 4 | 8 | 401 |
| | 25-29歳 | 394 | 10 | 3 | 0 | 0 | 8 | 13 | 428 |
| | 30-34歳 | 558 | 9 | 4 | 3 | 0 | 9 | 10 | 593 |
| | 35-39歳 | 659 | 17 | 6 | 2 | 0 | 6 | 14 | 704 |
| | 40-44歳 | 745 | 24 | 7 | 2 | 2 | 16 | 16 | 812 |
| | 45-49歳 | 782 | 25 | 10 | 2 | 0 | 16 | 7 | 842 |
| | 50-54歳 | 686 | 27 | 6 | 4 | 3 | 12 | 10 | 748 |
| | 55-59歳 | 645 | 33 | 6 | 3 | 2 | 17 | 17 | 723 |
| | 60-64歳 | 733 | 43 | 12 | 4 | 9 | 20 | 18 | 839 |
| | 65-69歳 | 936 | 75 | 38 | 6 | 9 | 22 | 24 | 1,110 |
| | 70-74歳 | 612 | 79 | 21 | 9 | 4 | 25 | 21 | 771 |
| | 75-79歳 | 519 | 47 | 14 | 4 | 7 | 18 | 27 | 636 |
| | 80-84歳 | 327 | 42 | 15 | 3 | 3 | 9 | 15 | 414 |
| | 85歳以上 | 185 | 22 | 10 | 2 | 3 | 7 | 20 | 249 |
| | 合計 | 8,315 | 474 | 154 | 45 | 44 | 191 | 223 | 9,446 |
| 女性 | 18-19歳 | 196 | 2 | 0 | 0 | 0 | 0 | 3 | 201 |
| | 20-24歳 | 427 | 12 | 4 | 1 | 1 | 2 | 10 | 457 |
| | 25-29歳 | 450 | 7 | 3 | 1 | 0 | 3 | 2 | 466 |
| | 30-34歳 | 560 | 15 | 2 | 1 | 0 | 3 | 7 | 588 |
| | 35-39歳 | 684 | 12 | 3 | 1 | 1 | 3 | 11 | 715 |
| | 40-44歳 | 797 | 12 | 5 | 0 | 2 | 5 | 18 | 839 |
| | 45-49歳 | 852 | 11 | 3 | 2 | 1 | 3 | 10 | 882 |
| | 50-54歳 | 760 | 13 | 5 | 1 | 2 | 2 | 10 | 793 |
| | 55-59歳 | 805 | 23 | 9 | 2 | 4 | 8 | 12 | 863 |
| | 60-64歳 | 835 | 39 | 19 | 1 | 3 | 9 | 13 | 919 |
| | 65-69歳 | 2 | 87 | 31 | 6 | 7 | 20 | 30 | 1,183 |
| | 70-74歳 | 703 | 59 | 15 | 3 | 1 | 12 | 20 | 813 |
| | 75-79歳 | 589 | 73 | 21 | 2 | 3 | 7 | 24 | 719 |
| | 80-84歳 | 348 | 63 | 22 | 1 | 5 | 11 | 21 | 471 |
| | 85歳以上 | 324 | 63 | 13 | 4 | 0 | 2 | 39 | 445 |
| | 合計 | 8,332 | 491 | 155 | 26 | 30 | 90 | 230 | 10,354 |

表 69 等価世帯所得階級別 会話の頻度 個人数

【度数】

| 等価世帯所得階級 | 会話頻度 | | | | | | 無回答 | 合計 |
|----------|--------|---------|--------------|--------|--------|-----------|-----|--------|
| | 毎日 | 2～3日に1回 | 4～7日(1週間に1回) | 2週間に1回 | 1か月に1回 | ほとんど話をしない | | |
| 第Ⅰ10分位 | 1,022 | 165 | 54 | 15 | 13 | 72 | 53 | 1,394 |
| 第Ⅱ10分位 | 1,242 | 113 | 39 | 6 | 6 | 44 | 38 | 1,488 |
| 第Ⅲ10分位 | 1,440 | 122 | 38 | 7 | 14 | 27 | 50 | 1,698 |
| 第Ⅳ10分位 | 1,409 | 92 | 33 | 4 | 5 | 24 | 30 | 1,597 |
| 第Ⅴ10分位 | 1,688 | 94 | 26 | 10 | 5 | 15 | 22 | 1,860 |
| 第Ⅵ10分位 | 1,708 | 75 | 25 | 5 | 1 | 17 | 18 | 1,849 |
| 第Ⅶ10分位 | 1,811 | 56 | 24 | 4 | 10 | 20 | 22 | 1,947 |
| 第Ⅷ10分位 | 2,037 | 52 | 16 | 2 | 4 | 13 | 21 | 2,145 |
| 第Ⅸ10分位 | 2,185 | 41 | 10 | 4 | 1 | 11 | 11 | 2,263 |
| 第Ⅹ10分位 | 2,025 | 36 | 14 | 3 | 2 | 8 | 17 | 2,105 |
| 所得不詳 | 1,080 | 119 | 30 | 11 | 13 | 30 | 171 | 1,454 |
| 合計 | 17,647 | 965 | 309 | 71 | 74 | 281 | 453 | 19,800 |

表 70 性・年齢階級別 会話の人数と相手 個人数

【度数】

| 年齢階級 | (1)会話人数 | | | | | | | 合計 |
|------------|---------|-------|-------|--------|--------|-------|-------|--------|
| | 0人 | 1～4人 | 5～9人 | 10～20人 | 21～49人 | 50人以上 | 無回答 | |
| 男女計 18-19歳 | 0 | 12 | 41 | 113 | 81 | 112 | 18 | 377 |
| 20-24歳 | 0 | 33 | 93 | 260 | 193 | 243 | 36 | 858 |
| 25-29歳 | 4 | 42 | 110 | 237 | 193 | 277 | 31 | 894 |
| 30-34歳 | 4 | 72 | 126 | 379 | 256 | 308 | 36 | 1,181 |
| 35-39歳 | 5 | 94 | 143 | 414 | 306 | 403 | 54 | 1,419 |
| 40-44歳 | 4 | 73 | 189 | 474 | 364 | 467 | 80 | 1,651 |
| 45-49歳 | 4 | 100 | 185 | 503 | 364 | 505 | 63 | 1,724 |
| 50-54歳 | 5 | 77 | 154 | 438 | 344 | 441 | 82 | 1,541 |
| 55-59歳 | 3 | 94 | 179 | 492 | 326 | 407 | 85 | 1,586 |
| 60-64歳 | 4 | 155 | 243 | 589 | 311 | 354 | 102 | 1,758 |
| 65-69歳 | 4 | 218 | 360 | 759 | 415 | 352 | 185 | 2,293 |
| 70-74歳 | 5 | 171 | 260 | 528 | 261 | 224 | 135 | 1,584 |
| 75-79歳 | 5 | 162 | 252 | 438 | 189 | 158 | 151 | 1,355 |
| 80-84歳 | 3 | 118 | 176 | 291 | 106 | 72 | 119 | 885 |
| 85歳以上 | 4 | 112 | 161 | 222 | 69 | 28 | 98 | 694 |
| 合計 | 54 | 1,533 | 2,672 | 6,137 | 3,778 | 4,351 | 1,275 | 19,800 |

【度数】

| 年齢階級 | | (1)会話人数 | | | | | | | 合計 |
|------|--------|---------|------|-------|--------|--------|-------|-----|--------|
| | | 0人 | 1～4人 | 5～9人 | 10～20人 | 21～49人 | 50人以上 | 無回答 | |
| 男性 | 18-19歳 | 0 | 6 | 26 | 47 | 37 | 50 | 10 | 176 |
| | 20-24歳 | 0 | 16 | 51 | 133 | 86 | 98 | 17 | 401 |
| | 25-29歳 | 2 | 22 | 58 | 109 | 76 | 139 | 22 | 428 |
| | 30-34歳 | 4 | 35 | 69 | 172 | 122 | 169 | 22 | 593 |
| | 35-39歳 | 4 | 41 | 67 | 203 | 138 | 222 | 29 | 704 |
| | 40-44歳 | 1 | 36 | 102 | 206 | 171 | 246 | 50 | 812 |
| | 45-49歳 | 4 | 51 | 87 | 228 | 173 | 270 | 29 | 842 |
| | 50-54歳 | 5 | 39 | 73 | 198 | 167 | 220 | 46 | 748 |
| | 55-59歳 | 1 | 41 | 79 | 190 | 147 | 217 | 48 | 723 |
| | 60-64歳 | 3 | 88 | 112 | 241 | 144 | 197 | 54 | 839 |
| | 65-69歳 | 3 | 115 | 167 | 366 | 188 | 193 | 78 | 1,110 |
| | 70-74歳 | 5 | 101 | 129 | 249 | 117 | 113 | 57 | 771 |
| | 75-79歳 | 4 | 89 | 120 | 197 | 89 | 73 | 64 | 636 |
| | 80-84歳 | 1 | 57 | 87 | 124 | 53 | 41 | 51 | 414 |
| | 85歳以上 | 3 | 37 | 59 | 81 | 23 | 12 | 34 | 249 |
| 合計 | | 40 | 774 | 1,286 | 2,744 | 1,731 | 2,260 | 611 | 9,446 |
| 女性 | 18-19歳 | 0 | 6 | 15 | 66 | 44 | 62 | 8 | 201 |
| | 20-24歳 | 0 | 17 | 42 | 127 | 107 | 145 | 19 | 457 |
| | 25-29歳 | 2 | 20 | 52 | 128 | 117 | 138 | 9 | 466 |
| | 30-34歳 | 0 | 37 | 57 | 207 | 134 | 139 | 14 | 588 |
| | 35-39歳 | 1 | 53 | 76 | 211 | 168 | 181 | 25 | 715 |
| | 40-44歳 | 3 | 37 | 87 | 268 | 193 | 221 | 30 | 839 |
| | 45-49歳 | 0 | 49 | 98 | 275 | 191 | 235 | 34 | 882 |
| | 50-54歳 | 0 | 38 | 81 | 240 | 177 | 221 | 36 | 793 |
| | 55-59歳 | 2 | 53 | 100 | 302 | 179 | 190 | 37 | 863 |
| | 60-64歳 | 1 | 67 | 131 | 348 | 167 | 157 | 48 | 919 |
| | 65-69歳 | 1 | 103 | 193 | 393 | 227 | 159 | 107 | 1,183 |
| | 70-74歳 | 0 | 70 | 131 | 279 | 144 | 111 | 78 | 813 |
| | 75-79歳 | 1 | 73 | 132 | 241 | 100 | 85 | 87 | 719 |
| | 80-84歳 | 2 | 61 | 89 | 167 | 53 | 31 | 68 | 471 |
| | 85歳以上 | 1 | 75 | 102 | 141 | 46 | 16 | 64 | 445 |
| 合計 | | 14 | 759 | 1,386 | 3,393 | 2,047 | 2,091 | 664 | 10,354 |

| 年齢階級 | (2)会話相手【複数回答】 | | | | | | | | | | 非該当 | 無回答 | 合計 | |
|------|---------------|----------|-------|--------|-----------|---------|---------|----------------|----------|-----|-------|-----|-----|--------|
| | 同居の家族・親族 | 別居の家族・親族 | 友人・知人 | 近所の人 | 職場の同僚や元同僚 | 商店などの店員 | 配達や宅配の人 | 医療・福祉・教育関係の専門家 | 電話相談の相談員 | その他 | | | | |
| 男女計 | 18-19歳 | 290 | 140 | 331 | 117 | 110 | 106 | 49 | 92 | 3 | 15 | 0 | 16 | 377 |
| | 20-24歳 | 696 | 319 | 731 | 228 | 545 | 303 | 178 | 178 | 14 | 54 | 0 | 36 | 858 |
| | 25-29歳 | 740 | 402 | 690 | 321 | 700 | 342 | 255 | 224 | 14 | 79 | 4 | 33 | 894 |
| | 30-34歳 | 1,014 | 618 | 886 | 517 | 906 | 441 | 350 | 325 | 18 | 84 | 4 | 34 | 1,181 |
| | 35-39歳 | 1,231 | 745 | 1,031 | 710 | 1,059 | 546 | 451 | 420 | 12 | 95 | 5 | 55 | 1,419 |
| | 40-44歳 | 1,427 | 855 | 1,146 | 882 | 1,278 | 638 | 518 | 509 | 22 | 104 | 4 | 72 | 1,651 |
| | 45-49歳 | 1,490 | 871 | 1,181 | 925 | 1,321 | 676 | 544 | 481 | 18 | 145 | 4 | 48 | 1,724 |
| | 50-54歳 | 1,289 | 813 | 1,109 | 901 | 1,195 | 658 | 573 | 494 | 11 | 114 | 5 | 55 | 1,541 |
| | 55-59歳 | 1,290 | 836 | 1,109 | 953 | 1,129 | 667 | 557 | 543 | 11 | 101 | 3 | 65 | 1,586 |
| | 60-64歳 | 1,459 | 866 | 1,223 | 1,187 | 1,028 | 708 | 643 | 687 | 11 | 89 | 4 | 53 | 1,758 |
| | 65-69歳 | 1,774 | 1,143 | 1,645 | 1,669 | 892 | 879 | 852 | 1,008 | 24 | 120 | 4 | 98 | 2,293 |
| | 70-74歳 | 1,175 | 705 | 1,113 | 1,160 | 424 | 587 | 588 | 752 | 11 | 85 | 5 | 65 | 1,584 |
| | 75-79歳 | 984 | 588 | 933 | 997 | 240 | 464 | 461 | 634 | 19 | 58 | 5 | 74 | 1,355 |
| | 80-84歳 | 613 | 422 | 513 | 629 | 115 | 284 | 268 | 465 | 8 | 39 | 3 | 57 | 885 |
| | 85歳以上 | 426 | 322 | 295 | 403 | 45 | 149 | 148 | 412 | 8 | 21 | 4 | 68 | 694 |
| | 合計 | 15,898 | 9,645 | 13,936 | 11,599 | 10,987 | 7,448 | 6,435 | 7,224 | 204 | 1,203 | 54 | 829 | 19,800 |
| 男性 | 18-19歳 | 140 | 52 | 153 | 49 | 54 | 40 | 20 | 36 | 2 | 4 | 0 | 9 | 176 |
| | 20-24歳 | 323 | 128 | 335 | 90 | 258 | 114 | 66 | 62 | 4 | 19 | 0 | 19 | 401 |
| | 25-29歳 | 344 | 162 | 301 | 130 | 340 | 154 | 99 | 78 | 7 | 30 | 2 | 25 | 428 |
| | 30-34歳 | 486 | 253 | 405 | 212 | 499 | 204 | 125 | 106 | 10 | 43 | 4 | 22 | 593 |
| | 35-39歳 | 598 | 306 | 470 | 313 | 601 | 249 | 177 | 143 | 7 | 48 | 4 | 26 | 704 |
| | 40-44歳 | 674 | 342 | 511 | 365 | 678 | 286 | 182 | 196 | 14 | 48 | 1 | 39 | 812 |
| | 45-49歳 | 701 | 334 | 508 | 374 | 701 | 294 | 180 | 186 | 8 | 73 | 4 | 23 | 842 |
| | 50-54歳 | 595 | 316 | 483 | 373 | 620 | 284 | 194 | 188 | 7 | 55 | 5 | 32 | 748 |
| | 55-59歳 | 572 | 309 | 444 | 365 | 588 | 274 | 194 | 223 | 5 | 44 | 1 | 30 | 723 |
| | 60-64歳 | 667 | 330 | 547 | 488 | 577 | 279 | 204 | 282 | 8 | 44 | 3 | 33 | 839 |
| | 65-69歳 | 873 | 472 | 759 | 731 | 538 | 356 | 325 | 460 | 11 | 57 | 3 | 47 | 1,110 |
| | 70-74歳 | 574 | 280 | 483 | 517 | 254 | 235 | 206 | 352 | 7 | 47 | 5 | 32 | 771 |
| | 75-79歳 | 484 | 258 | 422 | 443 | 145 | 171 | 166 | 290 | 8 | 32 | 4 | 36 | 636 |
| | 80-84歳 | 317 | 177 | 240 | 281 | 76 | 114 | 112 | 226 | 2 | 24 | 1 | 23 | 414 |
| | 85歳以上 | 172 | 113 | 112 | 150 | 28 | 61 | 53 | 142 | 3 | 6 | 3 | 24 | 249 |
| | 合計 | 7,520 | 3,832 | 6,173 | 4,881 | 5,957 | 3,115 | 2,303 | 2,970 | 103 | 574 | 40 | 420 | 9,446 |
| 女性 | 18-19歳 | 150 | 88 | 178 | 68 | 56 | 66 | 29 | 56 | 1 | 11 | 0 | 7 | 201 |
| | 20-24歳 | 373 | 191 | 396 | 138 | 287 | 189 | 112 | 116 | 10 | 35 | 0 | 17 | 457 |
| | 25-29歳 | 396 | 240 | 389 | 191 | 360 | 188 | 156 | 146 | 7 | 49 | 2 | 8 | 466 |
| | 30-34歳 | 528 | 365 | 481 | 305 | 407 | 237 | 225 | 219 | 8 | 41 | 0 | 12 | 588 |
| | 35-39歳 | 633 | 439 | 561 | 397 | 458 | 297 | 274 | 277 | 5 | 47 | 1 | 29 | 715 |
| | 40-44歳 | 753 | 513 | 635 | 517 | 600 | 352 | 336 | 313 | 8 | 56 | 3 | 33 | 839 |
| | 45-49歳 | 789 | 537 | 673 | 551 | 620 | 382 | 364 | 295 | 10 | 72 | 0 | 25 | 882 |
| | 50-54歳 | 694 | 497 | 626 | 528 | 575 | 374 | 379 | 306 | 4 | 59 | 0 | 23 | 793 |
| | 55-59歳 | 718 | 527 | 665 | 588 | 541 | 393 | 363 | 320 | 6 | 57 | 2 | 35 | 863 |
| | 60-64歳 | 792 | 536 | 676 | 699 | 451 | 429 | 439 | 405 | 3 | 45 | 1 | 20 | 919 |
| | 65-69歳 | 901 | 671 | 886 | 938 | 354 | 523 | 527 | 548 | 13 | 63 | 1 | 51 | 1,183 |
| | 70-74歳 | 601 | 425 | 630 | 643 | 170 | 352 | 382 | 400 | 4 | 38 | 0 | 33 | 813 |
| | 75-79歳 | 500 | 330 | 511 | 554 | 95 | 293 | 295 | 344 | 11 | 26 | 1 | 38 | 719 |
| | 80-84歳 | 296 | 245 | 273 | 348 | 39 | 170 | 156 | 239 | 6 | 15 | 2 | 34 | 471 |
| | 85歳以上 | 254 | 209 | 183 | 253 | 17 | 88 | 95 | 270 | 5 | 15 | 1 | 44 | 445 |
| | 合計 | 8,378 | 5,813 | 7,763 | 6,718 | 5,030 | 4,333 | 4,132 | 4,254 | 101 | 629 | 14 | 409 | 10,354 |

表 71 等価世帯所得階級別 会話の人数と相手 個人数

【度数】

| 等価世帯 所得階級 | (1)会話人数 | | | | | | | 合計 |
|--------------|---------|-------|-------|--------|--------|-------|-------|--------|
| | 0人 | 1～4人 | 5～9人 | 10～20人 | 21～49人 | 50人以上 | 無回答 | |
| 第I十分位 | 16 | 235 | 252 | 450 | 178 | 124 | 139 | 1,394 |
| 第II十分位 | 5 | 169 | 251 | 461 | 237 | 245 | 120 | 1,488 |
| 第III十分位 | 4 | 190 | 298 | 562 | 262 | 258 | 124 | 1,698 |
| 第IV十分位 | 4 | 143 | 243 | 535 | 264 | 312 | 96 | 1,597 |
| 第V十分位 | 6 | 138 | 300 | 658 | 322 | 341 | 95 | 1,860 |
| 第VI十分位 | 3 | 124 | 268 | 619 | 375 | 377 | 83 | 1,849 |
| 第VII十分位 | 5 | 116 | 224 | 632 | 408 | 460 | 102 | 1,947 |
| 第VIII十分位 | 3 | 92 | 247 | 658 | 489 | 575 | 81 | 2,145 |
| 第IX十分位 | 3 | 88 | 223 | 662 | 566 | 641 | 80 | 2,263 |
| 第X十分位 | 2 | 68 | 172 | 525 | 500 | 767 | 71 | 2,105 |
| 所得不詳 | 3 | 170 | 194 | 375 | 177 | 251 | 284 | 1,454 |
| 合計 | 54 | 1,533 | 2,672 | 6,137 | 3,778 | 4,351 | 1,275 | 19,800 |

| 等価世帯 所得階級 | (2)会話相手【複数回答】 | | | | | | | | | | 非該当 | 無回答 | 合計 |
|--------------|---------------|--------------|--------|--------|---------------|-------------|-------------|------------------------|--------------|-------|-----|-----|--------|
| | 同居の家族・ 親族 | 別居の家族・ 親族 | 友人・知人 | 近所の人 | 職場の同僚や 元同僚 | 商店などの店 員 | 配達や宅配の 人 | 医療・福祉・教 育関係の専門 家 | 電話相談の相 談員 | その他 | | | |
| 第I十分位 | 859 | 614 | 875 | 793 | 287 | 402 | 360 | 512 | 18 | 44 | 16 | 91 | 1,394 |
| 第II十分位 | 1,074 | 664 | 980 | 879 | 648 | 520 | 462 | 559 | 21 | 80 | 5 | 92 | 1,488 |
| 第III十分位 | 1,290 | 780 | 1,114 | 1,015 | 780 | 569 | 502 | 664 | 18 | 99 | 4 | 71 | 1,698 |
| 第IV十分位 | 1,283 | 802 | 1,144 | 1,012 | 789 | 555 | 501 | 636 | 17 | 93 | 4 | 52 | 1,597 |
| 第V十分位 | 1,543 | 951 | 1,323 | 1,190 | 988 | 720 | 654 | 729 | 22 | 119 | 6 | 44 | 1,860 |
| 第VI十分位 | 1,611 | 977 | 1,330 | 1,152 | 1,060 | 725 | 658 | 718 | 21 | 128 | 3 | 33 | 1,849 |
| 第VII十分位 | 1,661 | 1,007 | 1,438 | 1,152 | 1,245 | 784 | 662 | 697 | 14 | 141 | 5 | 50 | 1,947 |
| 第VIII十分位 | 1,911 | 1,114 | 1,575 | 1,277 | 1,479 | 921 | 747 | 822 | 19 | 145 | 3 | 50 | 2,145 |
| 第IX十分位 | 2,013 | 1,143 | 1,738 | 1,263 | 1,606 | 915 | 761 | 760 | 21 | 143 | 3 | 43 | 2,263 |
| 第X十分位 | 1,824 | 1,066 | 1,612 | 1,164 | 1,556 | 939 | 797 | 731 | 22 | 165 | 2 | 52 | 2,105 |
| 所得不詳 | 829 | 527 | 807 | 702 | 549 | 398 | 331 | 396 | 11 | 46 | 3 | 251 | 1,454 |
| 合計 | 15,898 | 9,645 | 13,936 | 11,599 | 10,987 | 7,448 | 6,435 | 7,224 | 204 | 1,203 | 54 | 829 | 19,800 |

表 72 性・年齢階級別 頼れる人の有無 個人数

| 年齢階級 | (1)子どもの世話や看病で頼れる人 | | | | 合計 | |
|------|-------------------|--------|--------------|-------|-------|--------|
| | いる | いない | そのことでは人に頼らない | 無回答 | | |
| 男女計 | 18-19歳 | 104 | 86 | 67 | 120 | 377 |
| | 20-24歳 | 308 | 214 | 161 | 175 | 858 |
| | 25-29歳 | 472 | 176 | 142 | 104 | 894 |
| | 30-34歳 | 742 | 194 | 116 | 129 | 1,181 |
| | 35-39歳 | 974 | 210 | 109 | 126 | 1,419 |
| | 40-44歳 | 1,110 | 253 | 162 | 126 | 1,651 |
| | 45-49歳 | 1,079 | 311 | 216 | 118 | 1,724 |
| | 50-54歳 | 953 | 263 | 199 | 126 | 1,541 |
| | 55-59歳 | 1,011 | 280 | 157 | 138 | 1,586 |
| | 60-64歳 | 1,068 | 292 | 183 | 215 | 1,758 |
| | 65-69歳 | 1,269 | 469 | 223 | 332 | 2,293 |
| | 70-74歳 | 860 | 331 | 110 | 283 | 1,584 |
| | 75-79歳 | 755 | 227 | 95 | 278 | 1,355 |
| | 80-84歳 | 458 | 153 | 74 | 200 | 885 |
| | 85歳以上 | 346 | 110 | 46 | 192 | 694 |
| | 合計 | 11,509 | 3,569 | 2,060 | 2,662 | 19,800 |
| 男性 | 18-19歳 | 49 | 49 | 29 | 49 | 176 |
| | 20-24歳 | 131 | 108 | 79 | 83 | 401 |
| | 25-29歳 | 206 | 92 | 73 | 57 | 428 |
| | 30-34歳 | 335 | 117 | 65 | 76 | 593 |
| | 35-39歳 | 466 | 126 | 49 | 63 | 704 |
| | 40-44歳 | 520 | 141 | 86 | 65 | 812 |
| | 45-49歳 | 499 | 168 | 104 | 71 | 842 |
| | 50-54歳 | 443 | 152 | 87 | 66 | 748 |
| | 55-59歳 | 439 | 148 | 79 | 57 | 723 |
| | 60-64歳 | 472 | 175 | 87 | 105 | 839 |
| | 65-69歳 | 610 | 258 | 111 | 131 | 1,110 |
| | 70-74歳 | 410 | 183 | 63 | 115 | 771 |
| | 75-79歳 | 367 | 106 | 42 | 121 | 636 |
| | 80-84歳 | 228 | 61 | 34 | 91 | 414 |
| | 85歳以上 | 130 | 39 | 14 | 66 | 249 |
| | 合計 | 5,305 | 1,923 | 1,002 | 1,216 | 9,446 |
| 女性 | 18-19歳 | 55 | 37 | 38 | 71 | 201 |
| | 20-24歳 | 177 | 106 | 82 | 92 | 457 |
| | 25-29歳 | 266 | 84 | 69 | 47 | 466 |
| | 30-34歳 | 407 | 77 | 51 | 53 | 588 |
| | 35-39歳 | 508 | 84 | 60 | 63 | 715 |
| | 40-44歳 | 590 | 112 | 76 | 61 | 839 |
| | 45-49歳 | 580 | 143 | 112 | 47 | 882 |
| | 50-54歳 | 510 | 111 | 112 | 60 | 793 |
| | 55-59歳 | 572 | 132 | 78 | 81 | 863 |
| | 60-64歳 | 596 | 117 | 96 | 110 | 919 |
| | 65-69歳 | 659 | 211 | 112 | 201 | 1,183 |
| | 70-74歳 | 450 | 148 | 47 | 168 | 813 |
| | 75-79歳 | 388 | 121 | 53 | 157 | 719 |
| | 80-84歳 | 230 | 92 | 40 | 109 | 471 |
| | 85歳以上 | 216 | 71 | 32 | 126 | 445 |
| | 合計 | 6,204 | 1,646 | 1,058 | 1,446 | 10,354 |

| 年齢階級 | | (2)(子ども以外の)介護や看病で頼れる人 | | | | 合計 |
|------|--------|-----------------------|--------|--------------|-------|-------|
| | | いる | いない | そのことでは人に頼らない | 無回答 | |
| 男女計 | 18-19歳 | 162 | 79 | 44 | 92 | 377 |
| | 20-24歳 | 411 | 192 | 133 | 122 | 858 |
| | 25-29歳 | 494 | 190 | 126 | 84 | 894 |
| | 30-34歳 | 713 | 259 | 108 | 101 | 1,181 |
| | 35-39歳 | 866 | 347 | 100 | 106 | 1,419 |
| | 40-44歳 | 1,044 | 377 | 119 | 111 | 1,651 |
| | 45-49歳 | 1,070 | 433 | 124 | 97 | 1,724 |
| | 50-54歳 | 1,009 | 338 | 100 | 94 | 1,541 |
| | 55-59歳 | 1,038 | 346 | 88 | 114 | 1,586 |
| | 60-64歳 | 1,091 | 392 | 100 | 175 | 1,758 |
| | 65-69歳 | 1,215 | 631 | 157 | 290 | 2,293 |
| | 70-74歳 | 759 | 491 | 82 | 252 | 1,584 |
| | 75-79歳 | 617 | 377 | 84 | 277 | 1,355 |
| | 80-84歳 | 402 | 220 | 55 | 208 | 885 |
| | 85歳以上 | 327 | 150 | 33 | 184 | 694 |
| | | 合計 | 11,218 | 4,822 | 1,453 | 2,307 |
| 男性 | 18-19歳 | 71 | 45 | 20 | 40 | 176 |
| | 20-24歳 | 187 | 95 | 65 | 54 | 401 |
| | 25-29歳 | 223 | 100 | 63 | 42 | 428 |
| | 30-34歳 | 335 | 140 | 59 | 59 | 593 |
| | 35-39歳 | 423 | 182 | 44 | 55 | 704 |
| | 40-44歳 | 489 | 202 | 60 | 61 | 812 |
| | 45-49歳 | 491 | 228 | 67 | 56 | 842 |
| | 50-54歳 | 463 | 181 | 52 | 52 | 748 |
| | 55-59歳 | 450 | 171 | 50 | 52 | 723 |
| | 60-64歳 | 489 | 223 | 42 | 85 | 839 |
| | 65-69歳 | 597 | 317 | 75 | 121 | 1,110 |
| | 70-74歳 | 368 | 249 | 49 | 105 | 771 |
| | 75-79歳 | 308 | 175 | 43 | 110 | 636 |
| | 80-84歳 | 203 | 92 | 28 | 91 | 414 |
| | 85歳以上 | 125 | 49 | 11 | 64 | 249 |
| | | 合計 | 5,222 | 2,449 | 728 | 1,047 |
| 女性 | 18-19歳 | 91 | 34 | 24 | 52 | 201 |
| | 20-24歳 | 224 | 97 | 68 | 68 | 457 |
| | 25-29歳 | 271 | 90 | 63 | 42 | 466 |
| | 30-34歳 | 378 | 119 | 49 | 42 | 588 |
| | 35-39歳 | 443 | 165 | 56 | 51 | 715 |
| | 40-44歳 | 555 | 175 | 59 | 50 | 839 |
| | 45-49歳 | 579 | 205 | 57 | 41 | 882 |
| | 50-54歳 | 546 | 157 | 48 | 42 | 793 |
| | 55-59歳 | 588 | 175 | 38 | 62 | 863 |
| | 60-64歳 | 602 | 169 | 58 | 90 | 919 |
| | 65-69歳 | 618 | 314 | 82 | 169 | 1,183 |
| | 70-74歳 | 391 | 242 | 33 | 147 | 813 |
| | 75-79歳 | 309 | 202 | 41 | 167 | 719 |
| | 80-84歳 | 199 | 128 | 27 | 117 | 471 |
| | 85歳以上 | 202 | 101 | 22 | 120 | 445 |
| | | 合計 | 5,996 | 2,373 | 725 | 1,260 |

| 年齢階級 | (3)重要な事柄の相談で頼れる人 | | | | 合計 | |
|------|------------------|-------|--------------|-------|--------|-------|
| | いる | いない | そのことでは人に頼らない | 無回答 | | |
| 男女計 | 18-19歳 | 306 | 10 | 11 | 50 | 377 |
| | 20-24歳 | 707 | 47 | 37 | 67 | 858 |
| | 25-29歳 | 763 | 48 | 34 | 49 | 894 |
| | 30-34歳 | 1,010 | 67 | 47 | 57 | 1,181 |
| | 35-39歳 | 1,214 | 73 | 57 | 75 | 1,419 |
| | 40-44歳 | 1,392 | 109 | 62 | 88 | 1,651 |
| | 45-49歳 | 1,466 | 116 | 80 | 62 | 1,724 |
| | 50-54歳 | 1,280 | 112 | 68 | 81 | 1,541 |
| | 55-59歳 | 1,324 | 114 | 65 | 83 | 1,586 |
| | 60-64歳 | 1,481 | 118 | 58 | 101 | 1,758 |
| | 65-69歳 | 1,804 | 187 | 117 | 185 | 2,293 |
| | 70-74歳 | 1,226 | 136 | 73 | 149 | 1,584 |
| | 75-79歳 | 1,043 | 89 | 48 | 175 | 1,355 |
| | 80-84歳 | 663 | 50 | 33 | 139 | 885 |
| | 85歳以上 | 527 | 37 | 12 | 118 | 694 |
| 合計 | 16,206 | 1,313 | 802 | 1,479 | 19,800 | |
| 男性 | 18-19歳 | 135 | 9 | 7 | 25 | 176 |
| | 20-24歳 | 323 | 26 | 26 | 26 | 401 |
| | 25-29歳 | 344 | 32 | 26 | 26 | 428 |
| | 30-34歳 | 482 | 44 | 32 | 35 | 593 |
| | 35-39歳 | 581 | 44 | 40 | 39 | 704 |
| | 40-44歳 | 648 | 72 | 44 | 48 | 812 |
| | 45-49歳 | 682 | 71 | 51 | 38 | 842 |
| | 50-54歳 | 589 | 68 | 45 | 46 | 748 |
| | 55-59歳 | 564 | 74 | 46 | 39 | 723 |
| | 60-64歳 | 655 | 84 | 44 | 56 | 839 |
| | 65-69歳 | 856 | 119 | 62 | 73 | 1,110 |
| | 70-74歳 | 565 | 91 | 47 | 68 | 771 |
| | 75-79歳 | 470 | 54 | 28 | 84 | 636 |
| | 80-84歳 | 313 | 22 | 17 | 62 | 414 |
| | 85歳以上 | 181 | 18 | 9 | 41 | 249 |
| 合計 | 7,388 | 828 | 524 | 706 | 9,446 | |
| 女性 | 18-19歳 | 171 | 1 | 4 | 25 | 201 |
| | 20-24歳 | 384 | 21 | 11 | 41 | 457 |
| | 25-29歳 | 419 | 16 | 8 | 23 | 466 |
| | 30-34歳 | 528 | 23 | 15 | 22 | 588 |
| | 35-39歳 | 633 | 29 | 17 | 36 | 715 |
| | 40-44歳 | 744 | 37 | 18 | 40 | 839 |
| | 45-49歳 | 784 | 45 | 29 | 24 | 882 |
| | 50-54歳 | 691 | 44 | 23 | 35 | 793 |
| | 55-59歳 | 760 | 40 | 19 | 44 | 863 |
| | 60-64歳 | 826 | 34 | 14 | 45 | 919 |
| | 65-69歳 | 948 | 68 | 55 | 112 | 1,183 |
| | 70-74歳 | 661 | 45 | 26 | 81 | 813 |
| | 75-79歳 | 573 | 35 | 20 | 91 | 719 |
| | 80-84歳 | 350 | 28 | 16 | 77 | 471 |
| | 85歳以上 | 346 | 19 | 3 | 77 | 445 |
| 合計 | 8,818 | 485 | 278 | 773 | 10,354 | |

| 年齢階級 | | (4)愚痴を聞いてくれることで頼れる人 | | | | 合計 |
|------|--------|---------------------|-------|--------------|-------|--------|
| | | いる | いない | そのことでは人に頼らない | 無回答 | |
| 男女計 | 18-19歳 | 311 | 6 | 13 | 47 | 377 |
| | 20-24歳 | 733 | 33 | 35 | 57 | 858 |
| | 25-29歳 | 769 | 36 | 44 | 45 | 894 |
| | 30-34歳 | 1,031 | 47 | 45 | 58 | 1,181 |
| | 35-39歳 | 1,233 | 57 | 57 | 72 | 1,419 |
| | 40-44歳 | 1,398 | 93 | 75 | 85 | 1,651 |
| | 45-49歳 | 1,483 | 96 | 82 | 63 | 1,724 |
| | 50-54歳 | 1,289 | 91 | 90 | 71 | 1,541 |
| | 55-59歳 | 1,333 | 104 | 72 | 77 | 1,586 |
| | 60-64歳 | 1,501 | 103 | 67 | 87 | 1,758 |
| | 65-69歳 | 1,811 | 180 | 139 | 163 | 2,293 |
| | 70-74歳 | 1,212 | 122 | 107 | 143 | 1,584 |
| | 75-79歳 | 1,003 | 87 | 93 | 172 | 1,355 |
| | 80-84歳 | 609 | 67 | 77 | 132 | 885 |
| | 85歳以上 | 489 | 36 | 40 | 129 | 694 |
| | 合計 | 16,205 | 1,158 | 1,036 | 1,401 | 19,800 |
| 男性 | 18-19歳 | 139 | 6 | 8 | 23 | 176 |
| | 20-24歳 | 327 | 18 | 31 | 25 | 401 |
| | 25-29歳 | 343 | 23 | 34 | 28 | 428 |
| | 30-34歳 | 485 | 37 | 36 | 35 | 593 |
| | 35-39歳 | 585 | 46 | 37 | 36 | 704 |
| | 40-44歳 | 640 | 67 | 57 | 48 | 812 |
| | 45-49歳 | 668 | 70 | 61 | 43 | 842 |
| | 50-54歳 | 577 | 60 | 69 | 42 | 748 |
| | 55-59歳 | 550 | 78 | 57 | 38 | 723 |
| | 60-64歳 | 648 | 86 | 52 | 53 | 839 |
| | 65-69歳 | 811 | 130 | 99 | 70 | 1,110 |
| | 70-74歳 | 522 | 90 | 85 | 74 | 771 |
| | 75-79歳 | 430 | 58 | 62 | 86 | 636 |
| | 80-84歳 | 273 | 36 | 39 | 66 | 414 |
| | 85歳以上 | 154 | 22 | 25 | 48 | 249 |
| | 合計 | 7,152 | 827 | 752 | 715 | 9,446 |
| 女性 | 18-19歳 | 172 | 0 | 5 | 24 | 201 |
| | 20-24歳 | 406 | 15 | 4 | 32 | 457 |
| | 25-29歳 | 426 | 13 | 10 | 17 | 466 |
| | 30-34歳 | 546 | 10 | 9 | 23 | 588 |
| | 35-39歳 | 648 | 11 | 20 | 36 | 715 |
| | 40-44歳 | 758 | 26 | 18 | 37 | 839 |
| | 45-49歳 | 815 | 26 | 21 | 20 | 882 |
| | 50-54歳 | 712 | 31 | 21 | 29 | 793 |
| | 55-59歳 | 783 | 26 | 15 | 39 | 863 |
| | 60-64歳 | 853 | 17 | 15 | 34 | 919 |
| | 65-69歳 | 1,000 | 50 | 40 | 93 | 1,183 |
| | 70-74歳 | 690 | 32 | 22 | 69 | 813 |
| | 75-79歳 | 573 | 29 | 31 | 86 | 719 |
| | 80-84歳 | 336 | 31 | 38 | 66 | 471 |
| | 85歳以上 | 335 | 14 | 15 | 81 | 445 |
| | 合計 | 9,053 | 331 | 284 | 686 | 10,354 |

| 年齢階級 | (5)喜びや悲しみを分かち合うことで頼れる人 | | | | 合計 | |
|------|------------------------|--------|--------------|-----|-------|--------|
| | いる | いない | そのことでは人に頼らない | 無回答 | | |
| 男女計 | 18-19歳 | 321 | 4 | 6 | 46 | 377 |
| | 20-24歳 | 737 | 34 | 30 | 57 | 858 |
| | 25-29歳 | 776 | 47 | 27 | 44 | 894 |
| | 30-34歳 | 1,035 | 50 | 32 | 64 | 1,181 |
| | 35-39歳 | 1,251 | 48 | 42 | 78 | 1,419 |
| | 40-44歳 | 1,441 | 79 | 37 | 94 | 1,651 |
| | 45-49歳 | 1,521 | 87 | 51 | 65 | 1,724 |
| | 50-54歳 | 1,328 | 80 | 52 | 81 | 1,541 |
| | 55-59歳 | 1,372 | 82 | 50 | 82 | 1,586 |
| | 60-64歳 | 1,543 | 82 | 34 | 99 | 1,758 |
| | 65-69歳 | 1,902 | 144 | 82 | 165 | 2,293 |
| | 70-74歳 | 1,300 | 100 | 42 | 142 | 1,584 |
| | 75-79歳 | 1,076 | 66 | 46 | 167 | 1,355 |
| | 80-84歳 | 683 | 47 | 26 | 129 | 885 |
| | 85歳以上 | 533 | 27 | 11 | 123 | 694 |
| | 合計 | 16,819 | 977 | 568 | 1,436 | 19,800 |
| 男性 | 18-19歳 | 145 | 4 | 4 | 23 | 176 |
| | 20-24歳 | 326 | 23 | 27 | 25 | 401 |
| | 25-29歳 | 349 | 32 | 20 | 27 | 428 |
| | 30-34歳 | 495 | 37 | 24 | 37 | 593 |
| | 35-39歳 | 598 | 36 | 29 | 41 | 704 |
| | 40-44歳 | 673 | 60 | 28 | 51 | 812 |
| | 45-49歳 | 697 | 61 | 40 | 44 | 842 |
| | 50-54歳 | 604 | 56 | 40 | 48 | 748 |
| | 55-59歳 | 587 | 62 | 37 | 37 | 723 |
| | 60-64歳 | 689 | 67 | 23 | 60 | 839 |
| | 65-69歳 | 884 | 101 | 57 | 68 | 1,110 |
| | 70-74歳 | 597 | 73 | 33 | 68 | 771 |
| | 75-79歳 | 484 | 41 | 26 | 85 | 636 |
| | 80-84歳 | 318 | 22 | 12 | 62 | 414 |
| | 85歳以上 | 182 | 13 | 5 | 49 | 249 |
| | 合計 | 7,628 | 688 | 405 | 725 | 9,446 |
| 女性 | 18-19歳 | 176 | 0 | 2 | 23 | 201 |
| | 20-24歳 | 411 | 11 | 3 | 32 | 457 |
| | 25-29歳 | 427 | 15 | 7 | 17 | 466 |
| | 30-34歳 | 540 | 13 | 8 | 27 | 588 |
| | 35-39歳 | 653 | 12 | 13 | 37 | 715 |
| | 40-44歳 | 768 | 19 | 9 | 43 | 839 |
| | 45-49歳 | 824 | 26 | 11 | 21 | 882 |
| | 50-54歳 | 724 | 24 | 12 | 33 | 793 |
| | 55-59歳 | 785 | 20 | 13 | 45 | 863 |
| | 60-64歳 | 854 | 15 | 11 | 39 | 919 |
| | 65-69歳 | 1,018 | 43 | 25 | 97 | 1,183 |
| | 70-74歳 | 703 | 27 | 9 | 74 | 813 |
| | 75-79歳 | 592 | 25 | 20 | 82 | 719 |
| | 80-84歳 | 365 | 25 | 14 | 67 | 471 |
| | 85歳以上 | 351 | 14 | 6 | 74 | 445 |
| | 合計 | 9,191 | 289 | 163 | 711 | 10,354 |

| 年齢階級 | (6)いざという時のお金の援助で頼れる人 | | | | 合計 | |
|------|----------------------|--------|--------------|-------|-------|--------|
| | いる | いない | そのことでは人に頼らない | 無回答 | | |
| 男女計 | 18-19歳 | 292 | 11 | 23 | 51 | 377 |
| | 20-24歳 | 664 | 51 | 86 | 57 | 858 |
| | 25-29歳 | 637 | 76 | 139 | 42 | 894 |
| | 30-34歳 | 782 | 129 | 207 | 63 | 1,181 |
| | 35-39歳 | 952 | 181 | 214 | 72 | 1,419 |
| | 40-44歳 | 1,036 | 245 | 285 | 85 | 1,651 |
| | 45-49歳 | 1,037 | 292 | 337 | 58 | 1,724 |
| | 50-54歳 | 917 | 259 | 292 | 73 | 1,541 |
| | 55-59歳 | 914 | 252 | 339 | 81 | 1,586 |
| | 60-64歳 | 915 | 316 | 431 | 96 | 1,758 |
| | 65-69歳 | 949 | 457 | 720 | 167 | 2,293 |
| | 70-74歳 | 646 | 300 | 495 | 143 | 1,584 |
| | 75-79歳 | 554 | 221 | 404 | 176 | 1,355 |
| | 80-84歳 | 380 | 122 | 249 | 134 | 885 |
| | 85歳以上 | 332 | 66 | 174 | 122 | 694 |
| | 合計 | 11,007 | 2,978 | 4,395 | 1,420 | 19,800 |
| 男性 | 18-19歳 | 130 | 10 | 13 | 23 | 176 |
| | 20-24歳 | 302 | 29 | 45 | 25 | 401 |
| | 25-29歳 | 283 | 48 | 70 | 27 | 428 |
| | 30-34歳 | 366 | 73 | 117 | 37 | 593 |
| | 35-39歳 | 460 | 99 | 105 | 40 | 704 |
| | 40-44歳 | 489 | 133 | 145 | 45 | 812 |
| | 45-49歳 | 487 | 160 | 157 | 38 | 842 |
| | 50-54歳 | 405 | 145 | 154 | 44 | 748 |
| | 55-59歳 | 391 | 130 | 163 | 39 | 723 |
| | 60-64歳 | 407 | 176 | 201 | 55 | 839 |
| | 65-69歳 | 449 | 263 | 331 | 67 | 1,110 |
| | 70-74歳 | 288 | 167 | 248 | 68 | 771 |
| | 75-79歳 | 239 | 127 | 182 | 88 | 636 |
| | 80-84歳 | 166 | 61 | 122 | 65 | 414 |
| | 85歳以上 | 104 | 31 | 69 | 45 | 249 |
| | 合計 | 4,966 | 1,652 | 2,122 | 706 | 9,446 |
| 女性 | 18-19歳 | 162 | 1 | 10 | 28 | 201 |
| | 20-24歳 | 362 | 22 | 41 | 32 | 457 |
| | 25-29歳 | 354 | 28 | 69 | 15 | 466 |
| | 30-34歳 | 416 | 56 | 90 | 26 | 588 |
| | 35-39歳 | 492 | 82 | 109 | 32 | 715 |
| | 40-44歳 | 547 | 112 | 140 | 40 | 839 |
| | 45-49歳 | 550 | 132 | 180 | 20 | 882 |
| | 50-54歳 | 512 | 114 | 138 | 29 | 793 |
| | 55-59歳 | 523 | 122 | 176 | 42 | 863 |
| | 60-64歳 | 508 | 140 | 230 | 41 | 919 |
| | 65-69歳 | 500 | 194 | 389 | 100 | 1,183 |
| | 70-74歳 | 358 | 133 | 247 | 75 | 813 |
| | 75-79歳 | 315 | 94 | 222 | 88 | 719 |
| | 80-84歳 | 214 | 61 | 127 | 69 | 471 |
| | 85歳以上 | 228 | 35 | 105 | 77 | 445 |
| | 合計 | 6,041 | 1,326 | 2,273 | 714 | 10,354 |

| 年齢階級 | | (7)日頃のちょっとしたことの手助けで頼れる人 | | | | 合計 |
|------|--------|-------------------------|-------|--------------|-------|--------|
| | | いる | いない | そのことでは人に頼らない | 無回答 | |
| 男女計 | 18-19歳 | 309 | 4 | 15 | 49 | 377 |
| | 20-24歳 | 716 | 38 | 47 | 57 | 858 |
| | 25-29歳 | 747 | 45 | 57 | 45 | 894 |
| | 30-34歳 | 969 | 67 | 84 | 61 | 1,181 |
| | 35-39歳 | 1,170 | 83 | 90 | 76 | 1,419 |
| | 40-44歳 | 1,329 | 129 | 104 | 89 | 1,651 |
| | 45-49歳 | 1,393 | 136 | 130 | 65 | 1,724 |
| | 50-54歳 | 1,217 | 121 | 125 | 78 | 1,541 |
| | 55-59歳 | 1,255 | 134 | 113 | 84 | 1,586 |
| | 60-64歳 | 1,408 | 117 | 129 | 104 | 1,758 |
| | 65-69歳 | 1,722 | 194 | 193 | 184 | 2,293 |
| | 70-74歳 | 1,199 | 130 | 105 | 150 | 1,584 |
| | 75-79歳 | 1,007 | 83 | 88 | 177 | 1,355 |
| | 80-84歳 | 646 | 48 | 50 | 141 | 885 |
| | 85歳以上 | 526 | 19 | 26 | 123 | 694 |
| | 合計 | 15,613 | 1,348 | 1,356 | 1,483 | 19,800 |
| 男性 | 18-19歳 | 138 | 4 | 11 | 23 | 176 |
| | 20-24歳 | 324 | 20 | 32 | 25 | 401 |
| | 25-29歳 | 334 | 28 | 37 | 29 | 428 |
| | 30-34歳 | 455 | 43 | 59 | 36 | 593 |
| | 35-39歳 | 564 | 46 | 53 | 41 | 704 |
| | 40-44歳 | 623 | 76 | 65 | 48 | 812 |
| | 45-49歳 | 638 | 84 | 77 | 43 | 842 |
| | 50-54歳 | 555 | 72 | 76 | 45 | 748 |
| | 55-59歳 | 537 | 75 | 72 | 39 | 723 |
| | 60-64歳 | 618 | 78 | 76 | 67 | 839 |
| | 65-69歳 | 801 | 125 | 100 | 84 | 1,110 |
| | 70-74歳 | 551 | 86 | 65 | 69 | 771 |
| | 75-79歳 | 453 | 50 | 45 | 88 | 636 |
| | 80-84歳 | 298 | 25 | 24 | 67 | 414 |
| | 85歳以上 | 179 | 7 | 15 | 48 | 249 |
| | 合計 | 7,068 | 819 | 807 | 752 | 9,446 |
| 女性 | 18-19歳 | 171 | 0 | 4 | 26 | 201 |
| | 20-24歳 | 392 | 18 | 15 | 32 | 457 |
| | 25-29歳 | 413 | 17 | 20 | 16 | 466 |
| | 30-34歳 | 514 | 24 | 25 | 25 | 588 |
| | 35-39歳 | 606 | 37 | 37 | 35 | 715 |
| | 40-44歳 | 706 | 53 | 39 | 41 | 839 |
| | 45-49歳 | 755 | 52 | 53 | 22 | 882 |
| | 50-54歳 | 662 | 49 | 49 | 33 | 793 |
| | 55-59歳 | 718 | 59 | 41 | 45 | 863 |
| | 60-64歳 | 790 | 39 | 53 | 37 | 919 |
| | 65-69歳 | 921 | 69 | 93 | 100 | 1,183 |
| | 70-74歳 | 648 | 44 | 40 | 81 | 813 |
| | 75-79歳 | 554 | 33 | 43 | 89 | 719 |
| | 80-84歳 | 348 | 23 | 26 | 74 | 471 |
| | 85歳以上 | 347 | 12 | 11 | 75 | 445 |
| | 合計 | 8,545 | 529 | 549 | 731 | 10,354 |

| 年齢階級 | | (8)家を借りるときの保証人を頼むことで頼れる人 | | | | 合計 |
|------|--------|--------------------------|-------|--------------|--------|-------|
| | | いる | いない | そのことでは人に頼らない | 無回答 | |
| 男女計 | 18-19歳 | 228 | 38 | 42 | 69 | 377 |
| | 20-24歳 | 559 | 91 | 129 | 79 | 858 |
| | 25-29歳 | 628 | 88 | 126 | 52 | 894 |
| | 30-34歳 | 809 | 113 | 190 | 69 | 1,181 |
| | 35-39歳 | 983 | 135 | 215 | 86 | 1,419 |
| | 40-44歳 | 1,090 | 172 | 296 | 93 | 1,651 |
| | 45-49歳 | 1,094 | 197 | 357 | 76 | 1,724 |
| | 50-54歳 | 940 | 208 | 309 | 84 | 1,541 |
| | 55-59歳 | 896 | 172 | 406 | 112 | 1,586 |
| | 60-64歳 | 921 | 179 | 517 | 141 | 1,758 |
| | 65-69歳 | 865 | 285 | 861 | 282 | 2,293 |
| | 70-74歳 | 500 | 204 | 618 | 262 | 1,584 |
| | 75-79歳 | 381 | 192 | 502 | 280 | 1,355 |
| | 80-84歳 | 261 | 92 | 315 | 217 | 885 |
| | 85歳以上 | 203 | 71 | 233 | 187 | 694 |
| 合計 | 10,358 | 2,237 | 5,116 | 2,089 | 19,800 | |
| 男性 | 18-19歳 | 98 | 23 | 21 | 34 | 176 |
| | 20-24歳 | 244 | 53 | 68 | 36 | 401 |
| | 25-29歳 | 285 | 58 | 55 | 30 | 428 |
| | 30-34歳 | 380 | 62 | 110 | 41 | 593 |
| | 35-39歳 | 480 | 78 | 99 | 47 | 704 |
| | 40-44歳 | 508 | 93 | 158 | 53 | 812 |
| | 45-49歳 | 502 | 104 | 185 | 51 | 842 |
| | 50-54歳 | 431 | 108 | 159 | 50 | 748 |
| | 55-59歳 | 397 | 86 | 190 | 50 | 723 |
| | 60-64歳 | 421 | 107 | 242 | 69 | 839 |
| | 65-69歳 | 427 | 159 | 398 | 126 | 1,110 |
| | 70-74歳 | 219 | 116 | 316 | 120 | 771 |
| | 75-79歳 | 166 | 110 | 245 | 115 | 636 |
| | 80-84歳 | 122 | 45 | 145 | 102 | 414 |
| | 85歳以上 | 64 | 27 | 91 | 67 | 249 |
| 合計 | 4,744 | 1,229 | 2,482 | 991 | 9,446 | |
| 女性 | 18-19歳 | 130 | 15 | 21 | 35 | 201 |
| | 20-24歳 | 315 | 38 | 61 | 43 | 457 |
| | 25-29歳 | 343 | 30 | 71 | 22 | 466 |
| | 30-34歳 | 429 | 51 | 80 | 28 | 588 |
| | 35-39歳 | 503 | 57 | 116 | 39 | 715 |
| | 40-44歳 | 582 | 79 | 138 | 40 | 839 |
| | 45-49歳 | 592 | 93 | 172 | 25 | 882 |
| | 50-54歳 | 509 | 100 | 150 | 34 | 793 |
| | 55-59歳 | 499 | 86 | 216 | 62 | 863 |
| | 60-64歳 | 500 | 72 | 275 | 72 | 919 |
| | 65-69歳 | 438 | 126 | 463 | 156 | 1,183 |
| | 70-74歳 | 281 | 88 | 302 | 142 | 813 |
| | 75-79歳 | 215 | 82 | 257 | 165 | 719 |
| | 80-84歳 | 139 | 47 | 170 | 115 | 471 |
| | 85歳以上 | 139 | 44 | 142 | 120 | 445 |
| 合計 | 5,614 | 1,008 | 2,634 | 1,098 | 10,354 | |

| 年齢階級 | | (9)成年後見人・保佐人を頼むことで頼れる人 | | | | 合計 |
|------|--------|------------------------|-------|--------------|--------|-------|
| | | いる | いない | そのことでは人に頼らない | 無回答 | |
| 男女計 | 18-19歳 | 154 | 63 | 76 | 84 | 377 |
| | 20-24歳 | 372 | 156 | 221 | 109 | 858 |
| | 25-29歳 | 388 | 170 | 252 | 84 | 894 |
| | 30-34歳 | 492 | 265 | 314 | 110 | 1,181 |
| | 35-39歳 | 652 | 310 | 342 | 115 | 1,419 |
| | 40-44歳 | 725 | 379 | 420 | 127 | 1,651 |
| | 45-49歳 | 728 | 433 | 460 | 103 | 1,724 |
| | 50-54歳 | 660 | 385 | 393 | 103 | 1,541 |
| | 55-59歳 | 686 | 302 | 470 | 128 | 1,586 |
| | 60-64歳 | 726 | 318 | 549 | 165 | 1,758 |
| | 65-69歳 | 722 | 463 | 809 | 299 | 2,293 |
| | 70-74歳 | 430 | 328 | 576 | 250 | 1,584 |
| | 75-79歳 | 369 | 252 | 448 | 286 | 1,355 |
| | 80-84歳 | 254 | 131 | 287 | 213 | 885 |
| | 85歳以上 | 220 | 91 | 203 | 180 | 694 |
| 合計 | 7,578 | 4,046 | 5,820 | 2,356 | 19,800 | |
| 男性 | 18-19歳 | 61 | 38 | 39 | 38 | 176 |
| | 20-24歳 | 157 | 84 | 114 | 46 | 401 |
| | 25-29歳 | 170 | 97 | 123 | 38 | 428 |
| | 30-34歳 | 215 | 148 | 172 | 58 | 593 |
| | 35-39歳 | 302 | 171 | 166 | 65 | 704 |
| | 40-44歳 | 332 | 192 | 217 | 71 | 812 |
| | 45-49歳 | 322 | 231 | 226 | 63 | 842 |
| | 50-54歳 | 293 | 206 | 191 | 58 | 748 |
| | 55-59歳 | 279 | 167 | 228 | 49 | 723 |
| | 60-64歳 | 317 | 190 | 251 | 81 | 839 |
| | 65-69歳 | 338 | 255 | 382 | 135 | 1,110 |
| | 70-74歳 | 177 | 188 | 298 | 108 | 771 |
| | 75-79歳 | 161 | 137 | 220 | 118 | 636 |
| | 80-84歳 | 122 | 64 | 128 | 100 | 414 |
| | 85歳以上 | 67 | 36 | 83 | 63 | 249 |
| 合計 | 3,313 | 2,204 | 2,838 | 1,091 | 9,446 | |
| 女性 | 18-19歳 | 93 | 25 | 37 | 46 | 201 |
| | 20-24歳 | 215 | 72 | 107 | 63 | 457 |
| | 25-29歳 | 218 | 73 | 129 | 46 | 466 |
| | 30-34歳 | 277 | 117 | 142 | 52 | 588 |
| | 35-39歳 | 350 | 139 | 176 | 50 | 715 |
| | 40-44歳 | 393 | 187 | 203 | 56 | 839 |
| | 45-49歳 | 406 | 202 | 234 | 40 | 882 |
| | 50-54歳 | 367 | 179 | 202 | 45 | 793 |
| | 55-59歳 | 407 | 135 | 242 | 79 | 863 |
| | 60-64歳 | 409 | 128 | 298 | 84 | 919 |
| | 65-69歳 | 384 | 208 | 427 | 164 | 1,183 |
| | 70-74歳 | 253 | 140 | 278 | 142 | 813 |
| | 75-79歳 | 208 | 115 | 228 | 168 | 719 |
| | 80-84歳 | 132 | 67 | 159 | 113 | 471 |
| | 85歳以上 | 153 | 55 | 120 | 117 | 445 |
| 合計 | 4,265 | 1,842 | 2,982 | 1,265 | 10,354 | |

表 73 等価世帯所得階級別 頼れる人の有無 個人数

【度数】

| 等価世帯 所得階級 | (1)子どもの世話や看病で頼れる人 | | | | 合計 |
|--------------|-------------------|-------|------------------|-------|--------|
| | いる | いない | そのことでは 人に頼らない | 無回答 | |
| 第I十分位 | 611 | 339 | 128 | 316 | 1,394 |
| 第II十分位 | 776 | 336 | 122 | 254 | 1,488 |
| 第III十分位 | 929 | 335 | 164 | 270 | 1,698 |
| 第IV十分位 | 971 | 273 | 150 | 203 | 1,597 |
| 第V十分位 | 1,123 | 361 | 182 | 194 | 1,860 |
| 第VI十分位 | 1,205 | 300 | 158 | 186 | 1,849 |
| 第VII十分位 | 1,205 | 329 | 226 | 187 | 1,947 |
| 第VIII十分位 | 1,355 | 326 | 251 | 213 | 2,145 |
| 第IX十分位 | 1,393 | 391 | 288 | 191 | 2,263 |
| 第X十分位 | 1,321 | 327 | 298 | 159 | 2,105 |
| 所得不詳 | 620 | 252 | 93 | 489 | 1,454 |
| 合計 | 11,509 | 3,569 | 2,060 | 2,662 | 19,800 |

【度数】

| 等価世帯 所得階級 | (2)(子ども以外の)介護や看病で頼れる人 | | | | 合計 |
|--------------|-----------------------|-------|------------------|-------|--------|
| | いる | いない | そのことでは 人に頼らない | 無回答 | |
| 第I十分位 | 559 | 439 | 104 | 292 | 1,394 |
| 第II十分位 | 741 | 425 | 85 | 237 | 1,488 |
| 第III十分位 | 866 | 477 | 115 | 240 | 1,698 |
| 第IV十分位 | 894 | 408 | 117 | 178 | 1,597 |
| 第V十分位 | 1,040 | 510 | 150 | 160 | 1,860 |
| 第VI十分位 | 1,179 | 413 | 110 | 147 | 1,849 |
| 第VII十分位 | 1,162 | 480 | 161 | 144 | 1,947 |
| 第VIII十分位 | 1,349 | 466 | 169 | 161 | 2,145 |
| 第IX十分位 | 1,495 | 468 | 166 | 134 | 2,263 |
| 第X十分位 | 1,384 | 419 | 196 | 106 | 2,105 |
| 所得不詳 | 549 | 317 | 80 | 508 | 1,454 |
| 合計 | 11,218 | 4,822 | 1,453 | 2,307 | 19,800 |

【度数】

| 等価世帯 所得階級 | (3)重要な事柄の相談で頼れる人 | | | | 合計 |
|--------------|------------------|-------|------------------|-------|--------|
| | いる | いない | そのことでは 人に頼らない | 無回答 | |
| 第I十分位 | 960 | 176 | 62 | 196 | 1,394 |
| 第II十分位 | 1,126 | 138 | 57 | 167 | 1,488 |
| 第III十分位 | 1,362 | 120 | 69 | 147 | 1,698 |
| 第IV十分位 | 1,318 | 109 | 59 | 111 | 1,597 |
| 第V十分位 | 1,543 | 151 | 79 | 87 | 1,860 |
| 第VI十分位 | 1,621 | 93 | 66 | 69 | 1,849 |
| 第VII十分位 | 1,669 | 114 | 84 | 80 | 1,947 |
| 第VIII十分位 | 1,862 | 101 | 94 | 88 | 2,145 |
| 第IX十分位 | 1,982 | 115 | 102 | 64 | 2,263 |
| 第X十分位 | 1,853 | 91 | 91 | 70 | 2,105 |
| 所得不詳 | 910 | 105 | 39 | 400 | 1,454 |
| 合計 | 16,206 | 1,313 | 802 | 1,479 | 19,800 |

【度数】

| 等価世帯 所得階級 | (4)愚痴を聞いてくれることで頼れる人 | | | | 合計 |
|--------------|---------------------|-------|------------------|-------|--------|
| | いる | いない | そのことでは 人に頼らない | 無回答 | |
| 第I十分位 | 951 | 167 | 79 | 197 | 1,394 |
| 第II十分位 | 1,150 | 123 | 66 | 149 | 1,488 |
| 第III十分位 | 1,344 | 122 | 93 | 139 | 1,698 |
| 第IV十分位 | 1,307 | 106 | 80 | 104 | 1,597 |
| 第V十分位 | 1,560 | 115 | 111 | 74 | 1,860 |
| 第VI十分位 | 1,599 | 95 | 97 | 58 | 1,849 |
| 第VII十分位 | 1,662 | 104 | 109 | 72 | 1,947 |
| 第VIII十分位 | 1,864 | 72 | 124 | 85 | 2,145 |
| 第IX十分位 | 1,988 | 98 | 115 | 62 | 2,263 |
| 第X十分位 | 1,858 | 74 | 103 | 70 | 2,105 |
| 所得不詳 | 922 | 82 | 59 | 391 | 1,454 |
| 合計 | 16,205 | 1,158 | 1,036 | 1,401 | 19,800 |

【度数】

| 等価世帯 所得階級 | (5)喜びや悲しみを分かち合うことで頼れる人 | | | | 合計 |
|--------------|------------------------|-----|------------------|-------|--------|
| | いる | いない | そのことでは 人に頼らない | 無回答 | |
| 第I十分位 | 996 | 154 | 53 | 191 | 1,394 |
| 第II十分位 | 1,189 | 106 | 41 | 152 | 1,488 |
| 第III十分位 | 1,416 | 103 | 46 | 133 | 1,698 |
| 第IV十分位 | 1,366 | 81 | 42 | 108 | 1,597 |
| 第V十分位 | 1,627 | 93 | 51 | 89 | 1,860 |
| 第VI十分位 | 1,658 | 69 | 47 | 75 | 1,849 |
| 第VII十分位 | 1,730 | 83 | 56 | 78 | 1,947 |
| 第VIII十分位 | 1,928 | 69 | 65 | 83 | 2,145 |
| 第IX十分位 | 2,030 | 81 | 77 | 75 | 2,263 |
| 第X十分位 | 1,916 | 59 | 59 | 71 | 2,105 |
| 所得不詳 | 963 | 79 | 31 | 381 | 1,454 |
| 合計 | 16,819 | 977 | 568 | 1,436 | 19,800 |

【度数】

| 等価世帯 所得階級 | (6)いざという時のお金の援助で頼れる人 | | | | 合計 |
|--------------|----------------------|-------|------------------|-------|--------|
| | いる | いない | そのことでは 人に頼らない | 無回答 | |
| 第I十分位 | 608 | 331 | 260 | 195 | 1,394 |
| 第II十分位 | 735 | 315 | 284 | 154 | 1,488 |
| 第III十分位 | 872 | 321 | 367 | 138 | 1,698 |
| 第IV十分位 | 875 | 258 | 351 | 113 | 1,597 |
| 第V十分位 | 971 | 346 | 463 | 80 | 1,860 |
| 第VI十分位 | 1,091 | 240 | 458 | 60 | 1,849 |
| 第VII十分位 | 1,147 | 280 | 446 | 74 | 1,947 |
| 第VIII十分位 | 1,332 | 248 | 478 | 87 | 2,145 |
| 第IX十分位 | 1,447 | 227 | 519 | 70 | 2,263 |
| 第X十分位 | 1,354 | 195 | 493 | 63 | 2,105 |
| 所得不詳 | 575 | 217 | 276 | 386 | 1,454 |
| 合計 | 11,007 | 2,978 | 4,395 | 1,420 | 19,800 |

【度数】

| 等価世帯 所得階級 | (7)日頃のちょっとしたことの手助けで頼れる人 | | | | 合計 |
|--------------|-------------------------|-------|------------------|-------|--------|
| | いる | いない | そのことでは 人に頼らない | 無回答 | |
| 第I十分位 | 929 | 175 | 93 | 197 | 1,394 |
| 第II十分位 | 1,102 | 150 | 85 | 151 | 1,488 |
| 第III十分位 | 1,313 | 125 | 121 | 139 | 1,698 |
| 第IV十分位 | 1,273 | 129 | 82 | 113 | 1,597 |
| 第V十分位 | 1,494 | 149 | 120 | 97 | 1,860 |
| 第VI十分位 | 1,572 | 98 | 110 | 69 | 1,849 |
| 第VII十分位 | 1,567 | 126 | 166 | 88 | 1,947 |
| 第VIII十分位 | 1,795 | 95 | 169 | 86 | 2,145 |
| 第IX十分位 | 1,916 | 107 | 167 | 73 | 2,263 |
| 第X十分位 | 1,782 | 89 | 162 | 72 | 2,105 |
| 所得不詳 | 870 | 105 | 81 | 398 | 1,454 |
| 合計 | 15,613 | 1,348 | 1,356 | 1,483 | 19,800 |

【度数】

| 等価世帯 所得階級 | (8)家を借りるときの保証人を頼むことで頼れる人 | | | | 合計 |
|--------------|--------------------------|-------|------------------|-------|--------|
| | いる | いない | そのことでは 人に頼らない | 無回答 | |
| 第I十分位 | 563 | 225 | 340 | 266 | 1,394 |
| 第II十分位 | 689 | 263 | 334 | 202 | 1,488 |
| 第III十分位 | 806 | 226 | 443 | 223 | 1,698 |
| 第IV十分位 | 807 | 208 | 400 | 182 | 1,597 |
| 第V十分位 | 946 | 264 | 511 | 139 | 1,860 |
| 第VI十分位 | 976 | 183 | 564 | 126 | 1,849 |
| 第VII十分位 | 1,093 | 199 | 520 | 135 | 1,947 |
| 第VIII十分位 | 1,265 | 174 | 581 | 125 | 2,145 |
| 第IX十分位 | 1,374 | 193 | 592 | 104 | 2,263 |
| 第X十分位 | 1,301 | 141 | 566 | 97 | 2,105 |
| 所得不詳 | 538 | 161 | 265 | 490 | 1,454 |
| 合計 | 10,358 | 2,237 | 5,116 | 2,089 | 19,800 |

【度数】

| 等価世帯 所得階級 | (9)成年後見人・保佐人を頼むことで頼れる人 | | | | 合計 |
|--------------|------------------------|-------|------------------|-------|--------|
| | いる | いない | そのことでは 人に頼らない | 無回答 | |
| 第I十分位 | 416 | 347 | 349 | 282 | 1,394 |
| 第II十分位 | 507 | 369 | 379 | 233 | 1,488 |
| 第III十分位 | 574 | 422 | 461 | 241 | 1,698 |
| 第IV十分位 | 594 | 361 | 469 | 173 | 1,597 |
| 第V十分位 | 683 | 438 | 593 | 146 | 1,860 |
| 第VI十分位 | 718 | 349 | 626 | 156 | 1,849 |
| 第VII十分位 | 830 | 372 | 584 | 161 | 1,947 |
| 第VIII十分位 | 903 | 388 | 688 | 166 | 2,145 |
| 第IX十分位 | 972 | 423 | 732 | 136 | 2,263 |
| 第X十分位 | 996 | 327 | 669 | 113 | 2,105 |
| 所得不詳 | 385 | 250 | 270 | 549 | 1,454 |
| 合計 | 7,578 | 4,046 | 5,820 | 2,356 | 19,800 |

表 74 性・年齢階級別 援助できる事柄 個人数

| 年齢階級 | | (1) 家族・親族【複数回答】 | | | | | | | 1から7のこととはしない | 無回答 | 合計 |
|------|--------|-----------------|--------------------|--------------|-------------|--------------------|------------------|------------------|--------------|--------|-------|
| | | (1) 子どもの世話や看病 | (2) (子ども以外の) 介護や看病 | (3) 重要な事柄の相談 | (4) 愚痴を聞くこと | (5) 喜びや悲しみを分かち合うこと | (6) いざという時のお金の援助 | (7) 日頃のちょっとした手助け | | | |
| 男女計 | 18-19歳 | 210 | 212 | 282 | 284 | 282 | 211 | 294 | 3 | 41 | 377 |
| | 20-24歳 | 542 | 536 | 671 | 682 | 668 | 556 | 694 | 18 | 65 | 858 |
| | 25-29歳 | 624 | 621 | 754 | 752 | 740 | 615 | 745 | 22 | 44 | 894 |
| | 30-34歳 | 893 | 854 | 995 | 962 | 969 | 794 | 987 | 35 | 49 | 1,181 |
| | 35-39歳 | 1,137 | 1,045 | 1,180 | 1,169 | 1,158 | 940 | 1,175 | 29 | 61 | 1,419 |
| | 40-44歳 | 1,313 | 1,264 | 1,388 | 1,370 | 1,366 | 1,074 | 1,357 | 32 | 78 | 1,651 |
| | 45-49歳 | 1,307 | 1,291 | 1,452 | 1,430 | 1,422 | 1,084 | 1,429 | 42 | 83 | 1,724 |
| | 50-54歳 | 1,154 | 1,167 | 1,308 | 1,266 | 1,261 | 998 | 1,270 | 29 | 69 | 1,541 |
| | 55-59歳 | 1,198 | 1,156 | 1,309 | 1,271 | 1,282 | 954 | 1,257 | 32 | 85 | 1,586 |
| | 60-64歳 | 1,303 | 1,238 | 1,415 | 1,370 | 1,389 | 1,009 | 1,366 | 37 | 99 | 1,758 |
| | 65-69歳 | 1,561 | 1,389 | 1,714 | 1,649 | 1,671 | 1,117 | 1,627 | 64 | 200 | 2,293 |
| | 70-74歳 | 1,044 | 856 | 1,134 | 1,086 | 1,107 | 674 | 1,108 | 53 | 157 | 1,584 |
| | 75-79歳 | 843 | 667 | 918 | 894 | 917 | 565 | 888 | 44 | 172 | 1,355 |
| | 80-84歳 | 447 | 381 | 549 | 531 | 570 | 357 | 533 | 40 | 122 | 885 |
| | 85歳以上 | 279 | 232 | 375 | 374 | 392 | 272 | 342 | 62 | 121 | 694 |
| 合計 | 13,855 | 12,909 | 15,444 | 15,090 | 15,194 | 11,220 | 15,072 | 542 | 1,446 | 19,800 | |
| 男性 | 18-19歳 | 92 | 83 | 126 | 120 | 124 | 91 | 135 | 3 | 18 | 176 |
| | 20-24歳 | 232 | 229 | 307 | 307 | 303 | 243 | 319 | 11 | 28 | 401 |
| | 25-29歳 | 275 | 262 | 342 | 339 | 328 | 274 | 339 | 17 | 26 | 428 |
| | 30-34歳 | 415 | 388 | 470 | 444 | 451 | 382 | 468 | 30 | 31 | 593 |
| | 35-39歳 | 539 | 484 | 558 | 542 | 531 | 449 | 547 | 22 | 34 | 704 |
| | 40-44歳 | 605 | 569 | 646 | 633 | 630 | 509 | 637 | 25 | 49 | 812 |
| | 45-49歳 | 595 | 573 | 667 | 644 | 647 | 525 | 662 | 32 | 49 | 842 |
| | 50-54歳 | 527 | 533 | 614 | 576 | 577 | 468 | 585 | 21 | 38 | 748 |
| | 55-59歳 | 507 | 491 | 564 | 528 | 544 | 425 | 547 | 23 | 47 | 723 |
| | 60-64歳 | 561 | 539 | 643 | 601 | 617 | 479 | 615 | 29 | 60 | 839 |
| | 65-69歳 | 731 | 644 | 819 | 758 | 774 | 552 | 767 | 44 | 103 | 1,110 |
| | 70-74歳 | 491 | 397 | 540 | 482 | 501 | 318 | 513 | 37 | 85 | 771 |
| | 75-79歳 | 394 | 322 | 431 | 410 | 425 | 261 | 421 | 23 | 76 | 636 |
| | 80-84歳 | 220 | 182 | 265 | 245 | 259 | 178 | 255 | 15 | 57 | 414 |
| | 85歳以上 | 116 | 100 | 150 | 137 | 150 | 97 | 135 | 19 | 41 | 249 |
| 合計 | 6,300 | 5,796 | 7,142 | 6,766 | 6,861 | 5,251 | 6,945 | 351 | 742 | 9,446 | |
| 女性 | 18-19歳 | 118 | 129 | 156 | 164 | 158 | 120 | 159 | 0 | 23 | 201 |
| | 20-24歳 | 310 | 307 | 364 | 375 | 365 | 313 | 375 | 7 | 37 | 457 |
| | 25-29歳 | 349 | 359 | 412 | 413 | 412 | 341 | 406 | 5 | 18 | 466 |
| | 30-34歳 | 478 | 466 | 525 | 518 | 518 | 412 | 519 | 5 | 18 | 588 |
| | 35-39歳 | 598 | 561 | 622 | 627 | 627 | 491 | 628 | 7 | 27 | 715 |
| | 40-44歳 | 708 | 695 | 742 | 737 | 736 | 565 | 720 | 7 | 29 | 839 |
| | 45-49歳 | 712 | 718 | 785 | 786 | 775 | 559 | 767 | 10 | 34 | 882 |
| | 50-54歳 | 627 | 634 | 694 | 690 | 684 | 530 | 685 | 8 | 31 | 793 |
| | 55-59歳 | 691 | 665 | 745 | 743 | 738 | 529 | 710 | 9 | 38 | 863 |
| | 60-64歳 | 742 | 699 | 772 | 769 | 772 | 530 | 751 | 8 | 39 | 919 |
| | 65-69歳 | 830 | 745 | 895 | 891 | 897 | 565 | 860 | 20 | 97 | 1,183 |
| | 70-74歳 | 553 | 459 | 594 | 604 | 606 | 356 | 595 | 16 | 72 | 813 |
| | 75-79歳 | 449 | 345 | 487 | 484 | 492 | 304 | 467 | 21 | 96 | 719 |
| | 80-84歳 | 227 | 199 | 284 | 286 | 311 | 179 | 278 | 25 | 65 | 471 |
| | 85歳以上 | 163 | 132 | 225 | 237 | 242 | 175 | 207 | 43 | 80 | 445 |
| 合計 | 7,555 | 7,113 | 8,302 | 8,324 | 8,333 | 5,969 | 8,127 | 191 | 704 | 10,354 | |

【度数】

| 年齢階級 | (2) 友人・知人【複数回答】 | | | | | | | 1から7のことはしない | 無回答 | 合計 | |
|------|-----------------|--------------------|--------------|-------------|--------------------|------------------|------------------|-------------|-------|-------|--------|
| | (1) 子どもの世話や看病 | (2) (子ども以外の) 介護や看病 | (3) 重要な事柄の相談 | (4) 愚痴を聞くこと | (5) 喜びや悲しみを分かち合うこと | (6) いざという時のお金の援助 | (7) 日頃のちょっとした手助け | | | | |
| 男女計 | 18-19歳 | 72 | 35 | 205 | 293 | 269 | 44 | 235 | 10 | 53 | 377 |
| | 20-24歳 | 200 | 83 | 522 | 695 | 638 | 130 | 543 | 36 | 90 | 858 |
| | 25-29歳 | 212 | 73 | 501 | 707 | 664 | 111 | 526 | 59 | 79 | 894 |
| | 30-34歳 | 332 | 104 | 647 | 917 | 846 | 133 | 705 | 76 | 110 | 1,181 |
| | 35-39歳 | 394 | 116 | 751 | 1,106 | 1,015 | 143 | 837 | 91 | 125 | 1,419 |
| | 40-44歳 | 401 | 136 | 816 | 1,242 | 1,119 | 122 | 936 | 115 | 172 | 1,651 |
| | 45-49歳 | 328 | 138 | 804 | 1,312 | 1,133 | 132 | 989 | 136 | 169 | 1,724 |
| | 50-54歳 | 222 | 100 | 659 | 1,146 | 966 | 95 | 864 | 118 | 160 | 1,541 |
| | 55-59歳 | 167 | 93 | 635 | 1,146 | 933 | 76 | 795 | 130 | 203 | 1,586 |
| | 60-64歳 | 124 | 82 | 626 | 1,193 | 939 | 100 | 808 | 160 | 250 | 1,758 |
| | 65-69歳 | 133 | 112 | 673 | 1,394 | 1,070 | 77 | 980 | 200 | 457 | 2,293 |
| | 70-74歳 | 72 | 61 | 390 | 842 | 688 | 52 | 588 | 165 | 377 | 1,584 |
| | 75-79歳 | 57 | 55 | 298 | 628 | 536 | 26 | 402 | 135 | 427 | 1,355 |
| | 80-84歳 | 28 | 27 | 155 | 355 | 288 | 20 | 228 | 120 | 309 | 885 |
| | 85歳以上 | 12 | 12 | 77 | 217 | 200 | 12 | 122 | 154 | 252 | 694 |
| | 合計 | 2,754 | 1,227 | 7,759 | 13,193 | 11,304 | 1,273 | 9,558 | 1,705 | 3,233 | 19,800 |
| 男性 | 18-19歳 | 24 | 19 | 91 | 129 | 119 | 26 | 111 | 7 | 28 | 176 |
| | 20-24歳 | 74 | 36 | 238 | 311 | 289 | 69 | 244 | 24 | 43 | 401 |
| | 25-29歳 | 78 | 28 | 220 | 312 | 284 | 58 | 237 | 45 | 44 | 428 |
| | 30-34歳 | 131 | 52 | 293 | 408 | 375 | 86 | 323 | 58 | 72 | 593 |
| | 35-39歳 | 146 | 50 | 350 | 503 | 446 | 90 | 383 | 62 | 77 | 704 |
| | 40-44歳 | 137 | 60 | 369 | 534 | 473 | 74 | 410 | 84 | 113 | 812 |
| | 45-49歳 | 105 | 54 | 361 | 559 | 472 | 85 | 442 | 97 | 106 | 842 |
| | 50-54歳 | 64 | 27 | 295 | 481 | 384 | 62 | 377 | 83 | 100 | 748 |
| | 55-59歳 | 48 | 24 | 281 | 471 | 344 | 39 | 343 | 92 | 101 | 723 |
| | 60-64歳 | 41 | 22 | 297 | 478 | 354 | 61 | 358 | 114 | 147 | 839 |
| | 65-69歳 | 53 | 40 | 332 | 576 | 419 | 39 | 478 | 128 | 240 | 1,110 |
| | 70-74歳 | 29 | 20 | 208 | 343 | 267 | 34 | 264 | 97 | 209 | 771 |
| | 75-79歳 | 24 | 21 | 166 | 264 | 239 | 10 | 183 | 77 | 195 | 636 |
| | 80-84歳 | 10 | 10 | 84 | 143 | 118 | 12 | 96 | 56 | 160 | 414 |
| | 85歳以上 | 5 | 4 | 40 | 72 | 73 | 7 | 45 | 56 | 92 | 249 |
| | 合計 | 969 | 467 | 3,625 | 5,584 | 4,656 | 752 | 4,294 | 1,080 | 1,727 | 9,446 |
| 女性 | 18-19歳 | 48 | 16 | 114 | 164 | 150 | 18 | 124 | 3 | 25 | 201 |
| | 20-24歳 | 126 | 47 | 284 | 384 | 349 | 61 | 299 | 12 | 47 | 457 |
| | 25-29歳 | 134 | 45 | 281 | 395 | 380 | 53 | 289 | 14 | 35 | 466 |
| | 30-34歳 | 201 | 52 | 354 | 509 | 471 | 47 | 382 | 18 | 38 | 588 |
| | 35-39歳 | 248 | 66 | 401 | 603 | 569 | 53 | 454 | 29 | 48 | 715 |
| | 40-44歳 | 264 | 76 | 447 | 708 | 646 | 48 | 526 | 31 | 59 | 839 |
| | 45-49歳 | 223 | 84 | 443 | 753 | 661 | 47 | 547 | 39 | 63 | 882 |
| | 50-54歳 | 158 | 73 | 364 | 665 | 582 | 33 | 487 | 35 | 60 | 793 |
| | 55-59歳 | 119 | 69 | 354 | 675 | 589 | 37 | 452 | 38 | 102 | 863 |
| | 60-64歳 | 83 | 60 | 329 | 715 | 585 | 39 | 450 | 46 | 103 | 919 |
| | 65-69歳 | 80 | 72 | 341 | 818 | 651 | 38 | 502 | 72 | 217 | 1,183 |
| | 70-74歳 | 43 | 41 | 182 | 499 | 421 | 18 | 324 | 68 | 168 | 813 |
| | 75-79歳 | 33 | 34 | 132 | 364 | 297 | 16 | 219 | 58 | 232 | 719 |
| | 80-84歳 | 18 | 17 | 71 | 212 | 170 | 8 | 132 | 64 | 149 | 471 |
| | 85歳以上 | 7 | 8 | 37 | 145 | 127 | 5 | 77 | 98 | 160 | 445 |
| | 合計 | 1,785 | 760 | 4,134 | 7,609 | 6,648 | 521 | 5,264 | 625 | 1,506 | 10,354 |

【度数】

| 年齢階級 | (3) 近所の人【複数回答】 | | | | | | | 1から7のことはしない | 無回答 | 合計 | |
|------|----------------|--------------------|--------------|-------------|--------------------|------------------|------------------|-------------|-------|-------|--------|
| | (1) 子どもの世話や看病 | (2) (子ども以外の) 介護や看病 | (3) 重要な事柄の相談 | (4) 愚痴を聞くこと | (5) 喜びや悲しみを分かち合うこと | (6) いざという時のお金の援助 | (7) 日頃のちよつとした手助け | | | | |
| 男女計 | 18-19歳 | 27 | 6 | 21 | 58 | 52 | 4 | 132 | 126 | 100 | 377 |
| | 20-24歳 | 47 | 15 | 54 | 173 | 137 | 6 | 327 | 310 | 177 | 858 |
| | 25-29歳 | 65 | 22 | 58 | 180 | 142 | 3 | 335 | 328 | 178 | 894 |
| | 30-34歳 | 110 | 30 | 92 | 290 | 210 | 10 | 507 | 368 | 219 | 1,181 |
| | 35-39歳 | 154 | 25 | 103 | 392 | 268 | 12 | 660 | 390 | 249 | 1,419 |
| | 40-44歳 | 140 | 38 | 119 | 441 | 329 | 7 | 808 | 433 | 292 | 1,651 |
| | 45-49歳 | 119 | 43 | 116 | 461 | 325 | 7 | 861 | 464 | 301 | 1,724 |
| | 50-54歳 | 76 | 30 | 99 | 401 | 248 | 5 | 795 | 377 | 278 | 1,541 |
| | 55-59歳 | 75 | 37 | 101 | 435 | 286 | 10 | 815 | 347 | 333 | 1,586 |
| | 60-64歳 | 70 | 37 | 83 | 458 | 280 | 7 | 949 | 354 | 359 | 1,758 |
| | 65-69歳 | 80 | 52 | 114 | 590 | 346 | 12 | 1,171 | 381 | 581 | 2,293 |
| | 70-74歳 | 49 | 32 | 83 | 370 | 258 | 5 | 776 | 242 | 462 | 1,584 |
| | 75-79歳 | 40 | 25 | 62 | 283 | 201 | 6 | 595 | 173 | 490 | 1,355 |
| | 80-84歳 | 23 | 15 | 48 | 176 | 118 | 4 | 339 | 140 | 336 | 885 |
| | 85歳以上 | 9 | 6 | 22 | 119 | 100 | 6 | 177 | 163 | 279 | 694 |
| | 合計 | 1,084 | 413 | 1,175 | 4,827 | 3,300 | 104 | 9,247 | 4,596 | 4,634 | 19,800 |
| 男性 | 18-19歳 | 9 | 3 | 8 | 22 | 16 | 2 | 52 | 66 | 48 | 176 |
| | 20-24歳 | 15 | 6 | 25 | 71 | 53 | 4 | 139 | 163 | 79 | 401 |
| | 25-29歳 | 19 | 7 | 28 | 69 | 51 | 2 | 143 | 164 | 92 | 428 |
| | 30-34歳 | 54 | 15 | 43 | 114 | 79 | 7 | 231 | 199 | 127 | 593 |
| | 35-39歳 | 63 | 8 | 50 | 149 | 102 | 7 | 308 | 211 | 131 | 704 |
| | 40-44歳 | 52 | 13 | 62 | 175 | 118 | 6 | 361 | 232 | 167 | 812 |
| | 45-49歳 | 41 | 21 | 62 | 172 | 110 | 6 | 384 | 255 | 165 | 842 |
| | 50-54歳 | 31 | 10 | 46 | 145 | 88 | 4 | 348 | 212 | 145 | 748 |
| | 55-59歳 | 23 | 9 | 46 | 162 | 103 | 2 | 349 | 190 | 150 | 723 |
| | 60-64歳 | 27 | 12 | 43 | 160 | 92 | 6 | 416 | 203 | 176 | 839 |
| | 65-69歳 | 37 | 20 | 59 | 231 | 133 | 6 | 558 | 207 | 284 | 1,110 |
| | 70-74歳 | 18 | 11 | 40 | 145 | 92 | 4 | 355 | 132 | 236 | 771 |
| | 75-79歳 | 17 | 11 | 33 | 102 | 80 | 2 | 284 | 96 | 219 | 636 |
| | 80-84歳 | 9 | 6 | 29 | 68 | 50 | 4 | 157 | 67 | 164 | 414 |
| | 85歳以上 | 7 | 3 | 13 | 37 | 34 | 4 | 84 | 51 | 98 | 249 |
| | 合計 | 422 | 155 | 587 | 1,822 | 1,201 | 66 | 4,169 | 2,448 | 2,281 | 9,446 |
| 女性 | 18-19歳 | 18 | 3 | 13 | 36 | 36 | 2 | 80 | 60 | 52 | 201 |
| | 20-24歳 | 32 | 9 | 29 | 102 | 84 | 2 | 188 | 147 | 98 | 457 |
| | 25-29歳 | 46 | 15 | 30 | 111 | 91 | 1 | 192 | 164 | 86 | 466 |
| | 30-34歳 | 56 | 15 | 49 | 176 | 131 | 3 | 276 | 169 | 92 | 588 |
| | 35-39歳 | 91 | 17 | 53 | 243 | 166 | 5 | 352 | 179 | 118 | 715 |
| | 40-44歳 | 88 | 25 | 57 | 266 | 211 | 1 | 447 | 201 | 125 | 839 |
| | 45-49歳 | 78 | 22 | 54 | 289 | 215 | 1 | 477 | 209 | 136 | 882 |
| | 50-54歳 | 45 | 20 | 53 | 256 | 160 | 1 | 447 | 165 | 133 | 793 |
| | 55-59歳 | 52 | 28 | 55 | 273 | 183 | 8 | 466 | 157 | 183 | 863 |
| | 60-64歳 | 43 | 25 | 40 | 298 | 188 | 1 | 533 | 151 | 183 | 919 |
| | 65-69歳 | 43 | 32 | 55 | 359 | 213 | 6 | 613 | 174 | 297 | 1,183 |
| | 70-74歳 | 31 | 21 | 43 | 225 | 166 | 1 | 421 | 110 | 226 | 813 |
| | 75-79歳 | 23 | 14 | 29 | 181 | 121 | 4 | 311 | 77 | 271 | 719 |
| | 80-84歳 | 14 | 9 | 19 | 108 | 68 | 0 | 182 | 73 | 172 | 471 |
| | 85歳以上 | 2 | 3 | 9 | 82 | 66 | 2 | 93 | 112 | 181 | 445 |
| | 合計 | 662 | 258 | 588 | 3,005 | 2,099 | 38 | 5,078 | 2,148 | 2,353 | 10,354 |

【度数】

| 年齢階級 | (4) 職場の人【複数回答】 | | | | | | | 1から7のこと とはしない | 無回答 | 合計 | |
|------|-----------------------|-------------------------------|----------------------|-----------------|--------------------------------|--------------------------|--------------------------|------------------|-------|-------|--------|
| | (1) 子どもの 世話や 看病 | (2) (子ども 以外の) 介護や看 病 | (3) 重要 な事柄の 相談 | (4) 愚痴 を聞くこと | (5) 喜び や悲しみを 分かち 合うこと | (6) いざと いう時のお 金の援助 | (7) 日頃 のちよつと した手助け | | | | |
| 男女計 | 18-19歳 | 18 | 3 | 48 | 98 | 85 | 5 | 105 | 122 | 122 | 377 |
| | 20-24歳 | 43 | 11 | 225 | 407 | 314 | 25 | 389 | 193 | 163 | 858 |
| | 25-29歳 | 77 | 29 | 273 | 493 | 382 | 35 | 404 | 186 | 132 | 894 |
| | 30-34歳 | 97 | 29 | 326 | 658 | 489 | 38 | 567 | 227 | 176 | 1,181 |
| | 35-39歳 | 119 | 32 | 366 | 785 | 564 | 51 | 634 | 276 | 224 | 1,419 |
| | 40-44歳 | 109 | 29 | 428 | 943 | 672 | 47 | 786 | 321 | 239 | 1,651 |
| | 45-49歳 | 69 | 33 | 391 | 942 | 636 | 49 | 768 | 357 | 275 | 1,724 |
| | 50-54歳 | 46 | 18 | 332 | 819 | 513 | 41 | 669 | 320 | 260 | 1,541 |
| | 55-59歳 | 49 | 30 | 258 | 740 | 461 | 27 | 590 | 398 | 338 | 1,586 |
| | 60-64歳 | 28 | 20 | 168 | 541 | 308 | 24 | 457 | 596 | 478 | 1,758 |
| | 65-69歳 | 27 | 18 | 127 | 383 | 221 | 16 | 385 | 829 | 910 | 2,293 |
| | 70-74歳 | 15 | 4 | 62 | 152 | 88 | 7 | 141 | 581 | 776 | 1,584 |
| | 75-79歳 | 7 | 5 | 27 | 62 | 38 | 11 | 59 | 445 | 812 | 1,355 |
| | 80-84歳 | 2 | 2 | 16 | 25 | 20 | 2 | 24 | 318 | 526 | 885 |
| | 85歳以上 | 4 | 2 | 5 | 15 | 12 | 2 | 11 | 272 | 400 | 694 |
| | 合計 | 710 | 265 | 3,052 | 7,063 | 4,803 | 380 | 5,989 | 5,441 | 5,831 | 19,800 |
| 男性 | 18-19歳 | 7 | 2 | 17 | 39 | 32 | 2 | 45 | 63 | 58 | 176 |
| | 20-24歳 | 18 | 7 | 113 | 177 | 133 | 17 | 176 | 101 | 69 | 401 |
| | 25-29歳 | 30 | 10 | 136 | 226 | 173 | 25 | 184 | 92 | 66 | 428 |
| | 30-34歳 | 58 | 19 | 187 | 311 | 235 | 32 | 284 | 120 | 84 | 593 |
| | 35-39歳 | 59 | 15 | 206 | 386 | 280 | 40 | 323 | 130 | 104 | 704 |
| | 40-44歳 | 49 | 13 | 255 | 441 | 311 | 36 | 389 | 152 | 123 | 812 |
| | 45-49歳 | 27 | 16 | 229 | 445 | 296 | 38 | 393 | 175 | 125 | 842 |
| | 50-54歳 | 20 | 10 | 189 | 377 | 229 | 34 | 329 | 159 | 124 | 748 |
| | 55-59歳 | 17 | 8 | 150 | 352 | 208 | 16 | 292 | 177 | 135 | 723 |
| | 60-64歳 | 12 | 6 | 117 | 273 | 143 | 21 | 266 | 270 | 198 | 839 |
| | 65-69歳 | 12 | 5 | 86 | 208 | 116 | 10 | 233 | 394 | 390 | 1,110 |
| | 70-74歳 | 6 | 2 | 45 | 90 | 45 | 5 | 85 | 295 | 340 | 771 |
| | 75-79歳 | 3 | 1 | 18 | 37 | 22 | 4 | 35 | 234 | 341 | 636 |
| | 80-84歳 | 1 | 1 | 10 | 13 | 12 | 2 | 11 | 146 | 246 | 414 |
| | 85歳以上 | 3 | 1 | 4 | 6 | 6 | 2 | 5 | 93 | 145 | 249 |
| | 合計 | 322 | 116 | 1,762 | 3,381 | 2,241 | 284 | 3,050 | 2,601 | 2,548 | 9,446 |
| 女性 | 18-19歳 | 11 | 1 | 31 | 59 | 53 | 3 | 60 | 59 | 64 | 201 |
| | 20-24歳 | 25 | 4 | 112 | 230 | 181 | 8 | 213 | 92 | 94 | 457 |
| | 25-29歳 | 47 | 19 | 137 | 267 | 209 | 10 | 220 | 94 | 66 | 466 |
| | 30-34歳 | 39 | 10 | 139 | 347 | 254 | 6 | 283 | 107 | 92 | 588 |
| | 35-39歳 | 60 | 17 | 160 | 399 | 284 | 11 | 311 | 146 | 120 | 715 |
| | 40-44歳 | 60 | 16 | 173 | 502 | 361 | 11 | 397 | 169 | 116 | 839 |
| | 45-49歳 | 42 | 17 | 162 | 497 | 340 | 11 | 375 | 182 | 150 | 882 |
| | 50-54歳 | 26 | 8 | 143 | 442 | 284 | 7 | 340 | 161 | 136 | 793 |
| | 55-59歳 | 32 | 22 | 108 | 388 | 253 | 11 | 298 | 221 | 203 | 863 |
| | 60-64歳 | 16 | 14 | 51 | 268 | 165 | 3 | 191 | 326 | 280 | 919 |
| | 65-69歳 | 15 | 13 | 41 | 175 | 105 | 6 | 152 | 435 | 520 | 1,183 |
| | 70-74歳 | 9 | 2 | 17 | 62 | 43 | 2 | 56 | 286 | 436 | 813 |
| | 75-79歳 | 4 | 4 | 9 | 25 | 16 | 7 | 24 | 211 | 471 | 719 |
| | 80-84歳 | 1 | 1 | 6 | 12 | 8 | 0 | 13 | 172 | 280 | 471 |
| | 85歳以上 | 1 | 1 | 1 | 9 | 6 | 0 | 6 | 179 | 255 | 445 |
| | 合計 | 388 | 149 | 1,290 | 3,682 | 2,562 | 96 | 2,939 | 2,840 | 3,283 | 10,354 |

表 75 等価世帯所得階級別 援助できる事柄 個人数

【度数】

| 等価世帯 所得階級 | (1) 家族・親族【複数回答】 | | | | | | | 1から7のこ とはしない | 無回答 | 合計 |
|--------------|-----------------------|--------------------------------|----------------------|-----------------|------------------------------------|----------------------------------|----------------------------------|-----------------|-------|--------|
| | (1) 子ども の世話や 看病 | (2) (子ども も以外の) 介護や看 病 | (3) 重要 な事柄の 相談 | (4) 愚痴 を聞くこと | (5) 喜び や悲し みを分 かち合 うこと | (6) いざ という 時のお 金の援 助 | (7) 日頃 のちよ つと した手 助け | | | |
| 第Ⅰ十分位 | 734 | 631 | 826 | 803 | 831 | 540 | 813 | 80 | 246 | 1,394 |
| 第Ⅱ十分位 | 936 | 850 | 1,051 | 1,036 | 1,020 | 715 | 1,034 | 61 | 154 | 1,488 |
| 第Ⅲ十分位 | 1,092 | 977 | 1,237 | 1,234 | 1,250 | 839 | 1,238 | 72 | 136 | 1,698 |
| 第Ⅳ十分位 | 1,117 | 1,030 | 1,236 | 1,183 | 1,219 | 837 | 1,201 | 48 | 100 | 1,597 |
| 第Ⅴ十分位 | 1,377 | 1,264 | 1,509 | 1,475 | 1,464 | 1,019 | 1,456 | 43 | 77 | 1,860 |
| 第Ⅵ十分位 | 1,419 | 1,329 | 1,587 | 1,543 | 1,553 | 1,110 | 1,531 | 26 | 54 | 1,849 |
| 第Ⅶ十分位 | 1,471 | 1,370 | 1,610 | 1,578 | 1,576 | 1,191 | 1,591 | 36 | 81 | 1,947 |
| 第Ⅷ十分位 | 1,627 | 1,556 | 1,815 | 1,775 | 1,795 | 1,408 | 1,765 | 55 | 65 | 2,145 |
| 第Ⅸ十分位 | 1,754 | 1,707 | 1,966 | 1,916 | 1,918 | 1,548 | 1,926 | 45 | 51 | 2,263 |
| 第Ⅹ十分位 | 1,661 | 1,593 | 1,839 | 1,798 | 1,808 | 1,507 | 1,782 | 28 | 42 | 2,105 |
| 所得不詳 | 667 | 602 | 768 | 749 | 760 | 506 | 735 | 48 | 440 | 1,454 |
| 合計 | 13,855 | 12,909 | 15,444 | 15,090 | 15,194 | 11,220 | 15,072 | 542 | 1,446 | 19,800 |

【度数】

| 等価世帯 所得階級 | (2) 友人・知人【複数回答】 | | | | | | | 1から7のこ とはしない | 無回答 | 合計 |
|--------------|-----------------------|--------------------------------|----------------------|-----------------|------------------------------------|----------------------------------|----------------------------------|-----------------|-------|--------|
| | (1) 子ども の世話や 看病 | (2) (子ども も以外の) 介護や看 病 | (3) 重要 な事柄の 相談 | (4) 愚痴 を聞くこと | (5) 喜び や悲し みを分 かち合 うこと | (6) いざ という 時のお 金の援 助 | (7) 日頃 のちよ つと した手 助け | | | |
| 第Ⅰ十分位 | 137 | 75 | 363 | 651 | 560 | 55 | 496 | 302 | 451 | 1,394 |
| 第Ⅱ十分位 | 199 | 95 | 499 | 916 | 741 | 74 | 632 | 308 | 325 | 1,488 |
| 第Ⅲ十分位 | 186 | 101 | 534 | 1,009 | 867 | 93 | 735 | 361 | 345 | 1,698 |
| 第Ⅳ十分位 | 210 | 100 | 590 | 1,043 | 907 | 106 | 782 | 347 | 250 | 1,597 |
| 第Ⅴ十分位 | 237 | 116 | 693 | 1,236 | 1,034 | 93 | 885 | 443 | 277 | 1,860 |
| 第Ⅵ十分位 | 256 | 108 | 766 | 1,308 | 1,134 | 123 | 865 | 428 | 217 | 1,849 |
| 第Ⅶ十分位 | 313 | 124 | 887 | 1,432 | 1,233 | 151 | 1,038 | 480 | 188 | 1,947 |
| 第Ⅷ十分位 | 337 | 124 | 954 | 1,598 | 1,354 | 162 | 1,143 | 510 | 218 | 2,145 |
| 第Ⅸ十分位 | 356 | 151 | 1,063 | 1,710 | 1,500 | 166 | 1,275 | 606 | 189 | 2,263 |
| 第Ⅹ十分位 | 389 | 155 | 1,046 | 1,653 | 1,409 | 198 | 1,260 | 583 | 159 | 2,105 |
| 所得不詳 | 134 | 78 | 364 | 637 | 565 | 52 | 447 | 228 | 614 | 1,454 |
| 合計 | 2,754 | 1,227 | 7,759 | 13,193 | 11,304 | 1,273 | 9,558 | 4,596 | 3,233 | 19,800 |

【度数】

| 等価世帯 所得階級 | (3) 近所の人【複数回答】 | | | | | | | 1から7のこ とはしない | 無回答 | 合計 |
|--------------|-----------------------|-------------------------------|----------------------|-----------------|------------------------------------|----------------------------------|----------------------------------|-----------------|-------|--------|
| | (1) 子ども の世話や 看病 | (2) (子ども 以外の) 介護や看 病 | (3) 重要 な事柄の 相談 | (4) 愚痴 を聞くこと | (5) 喜び や悲し みを分 かち合 うこと | (6) いざ という 時のお 金の援 助 | (7) 日頃 のちょ っとし た手助 け | | | |
| 第I十分位 | 58 | 23 | 49 | 243 | 183 | 5 | 477 | 302 | 526 | 1,394 |
| 第II十分位 | 77 | 38 | 91 | 344 | 226 | 8 | 616 | 308 | 464 | 1,488 |
| 第III十分位 | 78 | 29 | 75 | 400 | 275 | 6 | 777 | 361 | 454 | 1,698 |
| 第IV十分位 | 94 | 40 | 88 | 394 | 264 | 8 | 774 | 347 | 366 | 1,597 |
| 第V十分位 | 85 | 33 | 127 | 465 | 322 | 8 | 881 | 443 | 410 | 1,860 |
| 第VI十分位 | 105 | 39 | 102 | 479 | 317 | 10 | 945 | 428 | 350 | 1,849 |
| 第VII十分位 | 126 | 43 | 152 | 525 | 358 | 11 | 997 | 480 | 316 | 1,947 |
| 第VIII十分位 | 123 | 36 | 123 | 587 | 373 | 10 | 1,127 | 510 | 361 | 2,145 |
| 第IX十分位 | 130 | 44 | 157 | 594 | 420 | 15 | 1,128 | 606 | 379 | 2,263 |
| 第X十分位 | 145 | 51 | 156 | 546 | 371 | 13 | 1,105 | 583 | 300 | 2,105 |
| 所得不詳 | 63 | 37 | 55 | 250 | 191 | 10 | 420 | 228 | 708 | 1,454 |
| 合計 | 1,084 | 413 | 1,175 | 4,827 | 3,300 | 104 | 9,247 | 4,596 | 4,634 | 19,800 |

【度数】

| 等価世帯 所得階級 | (4) 職場の人【複数回答】 | | | | | | | 1から7のこ とはしない | 無回答 | 合計 |
|--------------|-----------------------|-------------------------------|----------------------|-----------------|------------------------------------|----------------------------------|----------------------------------|-----------------|-------|--------|
| | (1) 子ども の世話や 看病 | (2) (子ども 以外の) 介護や看 病 | (3) 重要 な事柄の 相談 | (4) 愚痴 を聞くこと | (5) 喜び や悲し みを分 かち合 うこと | (6) いざ という 時のお 金の援 助 | (7) 日頃 のちょ っとし た手助 け | | | |
| 第I十分位 | 24 | 6 | 71 | 160 | 122 | 5 | 151 | 446 | 717 | 1,394 |
| 第II十分位 | 50 | 15 | 146 | 394 | 267 | 15 | 320 | 440 | 567 | 1,488 |
| 第III十分位 | 37 | 12 | 150 | 448 | 284 | 22 | 385 | 510 | 619 | 1,698 |
| 第IV十分位 | 55 | 20 | 191 | 512 | 328 | 29 | 443 | 471 | 497 | 1,597 |
| 第V十分位 | 59 | 30 | 251 | 594 | 385 | 24 | 489 | 619 | 530 | 1,860 |
| 第VI十分位 | 54 | 21 | 274 | 674 | 462 | 33 | 541 | 600 | 454 | 1,849 |
| 第VII十分位 | 91 | 29 | 344 | 817 | 538 | 56 | 675 | 547 | 432 | 1,947 |
| 第VIII十分位 | 82 | 21 | 399 | 994 | 652 | 50 | 808 | 520 | 449 | 2,145 |
| 第IX十分位 | 99 | 41 | 523 | 1,057 | 751 | 54 | 925 | 572 | 413 | 2,263 |
| 第X十分位 | 119 | 51 | 579 | 1,118 | 791 | 82 | 1,009 | 467 | 312 | 2,105 |
| 所得不詳 | 40 | 19 | 124 | 295 | 223 | 10 | 243 | 249 | 841 | 1,454 |
| 合計 | 710 | 265 | 3,052 | 7,063 | 4,803 | 380 | 5,989 | 5,441 | 5,831 | 19,800 |

表 76 性・年齢階級別 会やグループへの参加状況 個人数

| | | (1) 自治会や町内会 | | | | | 【度数】 |
|------|--------|---------------|----------------------|------------|-----------|--------|-------|
| 年齢階級 | | 1年以上前から参加している | この1年以内に新たに参加するようになった | 参加したいができない | 参加する予定はない | 無回答 | 合計 |
| 男女計 | 18-19歳 | 33 | 0 | 15 | 305 | 24 | 377 |
| | 20-24歳 | 52 | 11 | 35 | 716 | 44 | 858 |
| | 25-29歳 | 121 | 37 | 31 | 677 | 28 | 894 |
| | 30-34歳 | 276 | 50 | 64 | 756 | 35 | 1,181 |
| | 35-39歳 | 479 | 78 | 78 | 730 | 54 | 1,419 |
| | 40-44歳 | 625 | 63 | 104 | 793 | 66 | 1,651 |
| | 45-49歳 | 716 | 53 | 114 | 787 | 54 | 1,724 |
| | 50-54歳 | 675 | 29 | 105 | 681 | 51 | 1,541 |
| | 55-59歳 | 769 | 37 | 102 | 614 | 64 | 1,586 |
| | 60-64歳 | 928 | 47 | 88 | 610 | 85 | 1,758 |
| | 65-69歳 | 1,219 | 50 | 100 | 747 | 177 | 2,293 |
| | 70-74歳 | 817 | 38 | 68 | 494 | 167 | 1,584 |
| | 75-79歳 | 690 | 21 | 81 | 364 | 199 | 1,355 |
| | 80-84歳 | 405 | 19 | 53 | 285 | 123 | 885 |
| | 85歳以上 | 235 | 6 | 59 | 281 | 113 | 694 |
| 合計 | 8,040 | 539 | 1,097 | 8,840 | 1,284 | 19,800 | |
| 男性 | 18-19歳 | 9 | 0 | 7 | 147 | 13 | 176 |
| | 20-24歳 | 20 | 5 | 15 | 346 | 15 | 401 |
| | 25-29歳 | 50 | 22 | 14 | 322 | 20 | 428 |
| | 30-34歳 | 124 | 28 | 30 | 390 | 21 | 593 |
| | 35-39歳 | 209 | 36 | 45 | 387 | 27 | 704 |
| | 40-44歳 | 280 | 31 | 51 | 419 | 31 | 812 |
| | 45-49歳 | 313 | 23 | 66 | 416 | 24 | 842 |
| | 50-54歳 | 304 | 12 | 58 | 346 | 28 | 748 |
| | 55-59歳 | 340 | 18 | 47 | 289 | 29 | 723 |
| | 60-64歳 | 413 | 23 | 52 | 310 | 41 | 839 |
| | 65-69歳 | 581 | 29 | 51 | 377 | 72 | 1,110 |
| | 70-74歳 | 389 | 17 | 36 | 258 | 71 | 771 |
| | 75-79歳 | 336 | 8 | 37 | 170 | 85 | 636 |
| | 80-84歳 | 197 | 8 | 28 | 132 | 49 | 414 |
| | 85歳以上 | 93 | 3 | 17 | 94 | 42 | 249 |
| 合計 | 3,658 | 263 | 554 | 4,403 | 568 | 9,446 | |
| 女性 | 18-19歳 | 24 | 0 | 8 | 158 | 11 | 201 |
| | 20-24歳 | 32 | 6 | 20 | 370 | 29 | 457 |
| | 25-29歳 | 71 | 15 | 17 | 355 | 8 | 466 |
| | 30-34歳 | 152 | 22 | 34 | 366 | 14 | 588 |
| | 35-39歳 | 270 | 42 | 33 | 343 | 27 | 715 |
| | 40-44歳 | 345 | 32 | 53 | 374 | 35 | 839 |
| | 45-49歳 | 403 | 30 | 48 | 371 | 30 | 882 |
| | 50-54歳 | 371 | 17 | 47 | 335 | 23 | 793 |
| | 55-59歳 | 429 | 19 | 55 | 325 | 35 | 863 |
| | 60-64歳 | 515 | 24 | 36 | 300 | 44 | 919 |
| | 65-69歳 | 638 | 21 | 49 | 370 | 105 | 1,183 |
| | 70-74歳 | 428 | 21 | 32 | 236 | 96 | 813 |
| | 75-79歳 | 354 | 13 | 44 | 194 | 114 | 719 |
| | 80-84歳 | 208 | 11 | 25 | 153 | 74 | 471 |
| | 85歳以上 | 142 | 3 | 42 | 187 | 71 | 445 |
| 合計 | 4,382 | 276 | 543 | 4,437 | 716 | 10,354 | |

【度数】

| 年齢階級 | (2) ボランティア・NPO | | | | | 合計 | |
|------|----------------|----------------------|------------|-----------|--------|-------|--------|
| | 1年以上前から参加している | この1年以内に新たに参加するようになった | 参加したいができない | 参加する予定はない | 無回答 | | |
| 男女計 | 18-19歳 | 16 | 19 | 46 | 274 | 22 | 377 |
| | 20-24歳 | 31 | 20 | 72 | 696 | 39 | 858 |
| | 25-29歳 | 22 | 2 | 62 | 782 | 26 | 894 |
| | 30-34歳 | 27 | 10 | 85 | 1,019 | 40 | 1,181 |
| | 35-39歳 | 51 | 20 | 117 | 1,168 | 63 | 1,419 |
| | 40-44歳 | 78 | 11 | 149 | 1,335 | 78 | 1,651 |
| | 45-49歳 | 99 | 11 | 187 | 1,352 | 75 | 1,724 |
| | 50-54歳 | 110 | 10 | 160 | 1,201 | 60 | 1,541 |
| | 55-59歳 | 124 | 19 | 174 | 1,172 | 97 | 1,586 |
| | 60-64歳 | 176 | 25 | 181 | 1,248 | 128 | 1,758 |
| | 65-69歳 | 302 | 28 | 219 | 1,474 | 270 | 2,293 |
| | 70-74歳 | 208 | 11 | 131 | 964 | 270 | 1,584 |
| | 75-79歳 | 188 | 12 | 113 | 721 | 321 | 1,355 |
| | 80-84歳 | 69 | 6 | 59 | 505 | 246 | 885 |
| | 85歳以上 | 27 | 4 | 39 | 445 | 179 | 694 |
| | 合計 | 1,528 | 208 | 1,794 | 14,356 | 1,914 | 19,800 |
| 男性 | 18-19歳 | 6 | 7 | 22 | 130 | 11 | 176 |
| | 20-24歳 | 9 | 6 | 23 | 349 | 14 | 401 |
| | 25-29歳 | 14 | 2 | 22 | 372 | 18 | 428 |
| | 30-34歳 | 18 | 4 | 28 | 521 | 22 | 593 |
| | 35-39歳 | 34 | 8 | 44 | 591 | 27 | 704 |
| | 40-44歳 | 35 | 7 | 56 | 678 | 36 | 812 |
| | 45-49歳 | 43 | 2 | 85 | 682 | 30 | 842 |
| | 50-54歳 | 50 | 4 | 73 | 593 | 28 | 748 |
| | 55-59歳 | 50 | 5 | 69 | 555 | 44 | 723 |
| | 60-64歳 | 71 | 9 | 83 | 613 | 63 | 839 |
| | 65-69歳 | 140 | 13 | 96 | 749 | 112 | 1,110 |
| | 70-74歳 | 104 | 4 | 58 | 500 | 105 | 771 |
| | 75-79歳 | 88 | 5 | 51 | 353 | 139 | 636 |
| | 80-84歳 | 35 | 5 | 30 | 237 | 107 | 414 |
| | 85歳以上 | 16 | 2 | 12 | 147 | 72 | 249 |
| | 合計 | 713 | 83 | 752 | 7,070 | 828 | 9,446 |
| 女性 | 18-19歳 | 10 | 12 | 24 | 144 | 11 | 201 |
| | 20-24歳 | 22 | 14 | 49 | 347 | 25 | 457 |
| | 25-29歳 | 8 | 0 | 40 | 410 | 8 | 466 |
| | 30-34歳 | 9 | 6 | 57 | 498 | 18 | 588 |
| | 35-39歳 | 17 | 12 | 73 | 577 | 36 | 715 |
| | 40-44歳 | 43 | 4 | 93 | 657 | 42 | 839 |
| | 45-49歳 | 56 | 9 | 102 | 670 | 45 | 882 |
| | 50-54歳 | 60 | 6 | 87 | 608 | 32 | 793 |
| | 55-59歳 | 74 | 14 | 105 | 617 | 53 | 863 |
| | 60-64歳 | 105 | 16 | 98 | 635 | 65 | 919 |
| | 65-69歳 | 162 | 15 | 123 | 725 | 158 | 1,183 |
| | 70-74歳 | 104 | 7 | 73 | 464 | 165 | 813 |
| | 75-79歳 | 100 | 7 | 62 | 368 | 182 | 719 |
| | 80-84歳 | 34 | 1 | 29 | 268 | 139 | 471 |
| | 85歳以上 | 11 | 2 | 27 | 298 | 107 | 445 |
| | 合計 | 815 | 125 | 1,042 | 7,286 | 1,086 | 10,354 |

| 年齢階級 | | (3) 宗教団体 | | | | 合計 | |
|------|--------|---------------|----------------------|------------|-----------|--------|-------|
| | | 1年以上前から参加している | この1年以内に新たに参加するようになった | 参加したいができない | 参加する予定はない | | 無回答 |
| 男女計 | 18-19歳 | 15 | 1 | 7 | 329 | 25 | 377 |
| | 20-24歳 | 29 | 1 | 13 | 773 | 42 | 858 |
| | 25-29歳 | 37 | 3 | 9 | 818 | 27 | 894 |
| | 30-34歳 | 47 | 2 | 8 | 1,083 | 41 | 1,181 |
| | 35-39歳 | 82 | 3 | 16 | 1,252 | 66 | 1,419 |
| | 40-44歳 | 107 | 9 | 21 | 1,430 | 84 | 1,651 |
| | 45-49歳 | 155 | 6 | 25 | 1,457 | 81 | 1,724 |
| | 50-54歳 | 187 | 7 | 29 | 1,250 | 68 | 1,541 |
| | 55-59歳 | 255 | 5 | 27 | 1,205 | 94 | 1,586 |
| | 60-64歳 | 350 | 3 | 30 | 1,248 | 127 | 1,758 |
| | 65-69歳 | 456 | 9 | 33 | 1,534 | 261 | 2,293 |
| | 70-74歳 | 314 | 12 | 28 | 967 | 263 | 1,584 |
| | 75-79歳 | 257 | 9 | 35 | 726 | 328 | 1,355 |
| | 80-84歳 | 166 | 4 | 24 | 465 | 226 | 885 |
| | 85歳以上 | 113 | 1 | 23 | 397 | 160 | 694 |
| 合計 | 2,570 | 75 | 328 | 14,934 | 1,893 | 19,800 | |
| 男性 | 18-19歳 | 4 | 1 | 4 | 153 | 14 | 176 |
| | 20-24歳 | 8 | 0 | 6 | 372 | 15 | 401 |
| | 25-29歳 | 17 | 1 | 4 | 388 | 18 | 428 |
| | 30-34歳 | 22 | 1 | 5 | 542 | 23 | 593 |
| | 35-39歳 | 44 | 1 | 7 | 620 | 32 | 704 |
| | 40-44歳 | 40 | 4 | 12 | 715 | 41 | 812 |
| | 45-49歳 | 70 | 4 | 12 | 723 | 33 | 842 |
| | 50-54歳 | 78 | 3 | 18 | 616 | 33 | 748 |
| | 55-59歳 | 108 | 3 | 12 | 557 | 43 | 723 |
| | 60-64歳 | 148 | 0 | 16 | 614 | 61 | 839 |
| | 65-69歳 | 237 | 4 | 17 | 754 | 98 | 1,110 |
| | 70-74歳 | 147 | 6 | 14 | 493 | 111 | 771 |
| | 75-79歳 | 131 | 3 | 16 | 352 | 134 | 636 |
| | 80-84歳 | 83 | 1 | 14 | 216 | 100 | 414 |
| | 85歳以上 | 43 | 0 | 8 | 133 | 65 | 249 |
| 合計 | 1,180 | 32 | 165 | 7,248 | 821 | 9,446 | |
| 女性 | 18-19歳 | 11 | 0 | 3 | 176 | 11 | 201 |
| | 20-24歳 | 21 | 1 | 7 | 401 | 27 | 457 |
| | 25-29歳 | 20 | 2 | 5 | 430 | 9 | 466 |
| | 30-34歳 | 25 | 1 | 3 | 541 | 18 | 588 |
| | 35-39歳 | 38 | 2 | 9 | 632 | 34 | 715 |
| | 40-44歳 | 67 | 5 | 9 | 715 | 43 | 839 |
| | 45-49歳 | 85 | 2 | 13 | 734 | 48 | 882 |
| | 50-54歳 | 109 | 4 | 11 | 634 | 35 | 793 |
| | 55-59歳 | 147 | 2 | 15 | 648 | 51 | 863 |
| | 60-64歳 | 202 | 3 | 14 | 634 | 66 | 919 |
| | 65-69歳 | 219 | 5 | 16 | 780 | 163 | 1,183 |
| | 70-74歳 | 167 | 6 | 14 | 474 | 152 | 813 |
| | 75-79歳 | 126 | 6 | 19 | 374 | 194 | 719 |
| | 80-84歳 | 83 | 3 | 10 | 249 | 126 | 471 |
| | 85歳以上 | 70 | 1 | 15 | 264 | 95 | 445 |
| 合計 | 1,390 | 43 | 163 | 7,686 | 1,072 | 10,354 | |

【度数】

| 年齢階級 | (4) PTAや保護者会 | | | | | 合計 | |
|------|---------------|----------------------|------------|-----------|--------|-------|--------|
| | 1年以上前から参加している | この1年以内に新たに参加するようになった | 参加したいができない | 参加する予定はない | 無回答 | | |
| 男女計 | 18-19歳 | 5 | 1 | 2 | 339 | 30 | 377 |
| | 20-24歳 | 9 | 3 | 13 | 783 | 50 | 858 |
| | 25-29歳 | 38 | 31 | 18 | 775 | 32 | 894 |
| | 30-34歳 | 175 | 46 | 39 | 876 | 45 | 1,181 |
| | 35-39歳 | 379 | 93 | 72 | 818 | 57 | 1,419 |
| | 40-44歳 | 540 | 67 | 80 | 893 | 71 | 1,651 |
| | 45-49歳 | 453 | 31 | 75 | 1,091 | 74 | 1,724 |
| | 50-54歳 | 213 | 9 | 57 | 1,193 | 69 | 1,541 |
| | 55-59歳 | 80 | 4 | 23 | 1,366 | 113 | 1,586 |
| | 60-64歳 | 20 | 4 | 19 | 1,547 | 168 | 1,758 |
| | 65-69歳 | 36 | 7 | 21 | 1,850 | 379 | 2,293 |
| | 70-74歳 | 22 | 3 | 16 | 1,194 | 349 | 1,584 |
| | 75-79歳 | 17 | 0 | 23 | 915 | 400 | 1,355 |
| | 80-84歳 | 5 | 0 | 14 | 582 | 284 | 885 |
| | 85歳以上 | 3 | 0 | 14 | 478 | 199 | 694 |
| | 合計 | 1,995 | 299 | 486 | 14,700 | 2,320 | 19,800 |
| 男性 | 18-19歳 | 1 | 1 | 2 | 157 | 15 | 176 |
| | 20-24歳 | 3 | 1 | 6 | 371 | 20 | 401 |
| | 25-29歳 | 9 | 9 | 11 | 379 | 20 | 428 |
| | 30-34歳 | 39 | 15 | 22 | 487 | 30 | 593 |
| | 35-39歳 | 107 | 27 | 45 | 496 | 29 | 704 |
| | 40-44歳 | 148 | 16 | 52 | 557 | 39 | 812 |
| | 45-49歳 | 121 | 9 | 53 | 621 | 38 | 842 |
| | 50-54歳 | 74 | 4 | 37 | 596 | 37 | 748 |
| | 55-59歳 | 44 | 2 | 15 | 615 | 47 | 723 |
| | 60-64歳 | 13 | 3 | 11 | 739 | 73 | 839 |
| | 65-69歳 | 14 | 1 | 14 | 927 | 154 | 1,110 |
| | 70-74歳 | 9 | 2 | 9 | 608 | 143 | 771 |
| | 75-79歳 | 6 | 0 | 10 | 445 | 175 | 636 |
| | 80-84歳 | 2 | 0 | 8 | 276 | 128 | 414 |
| | 85歳以上 | 2 | 0 | 4 | 160 | 83 | 249 |
| | 合計 | 592 | 90 | 299 | 7,434 | 1,031 | 9,446 |
| 女性 | 18-19歳 | 4 | 0 | 0 | 182 | 15 | 201 |
| | 20-24歳 | 6 | 2 | 7 | 412 | 30 | 457 |
| | 25-29歳 | 29 | 22 | 7 | 396 | 12 | 466 |
| | 30-34歳 | 136 | 31 | 17 | 389 | 15 | 588 |
| | 35-39歳 | 272 | 66 | 27 | 322 | 28 | 715 |
| | 40-44歳 | 392 | 51 | 28 | 336 | 32 | 839 |
| | 45-49歳 | 332 | 22 | 22 | 470 | 36 | 882 |
| | 50-54歳 | 139 | 5 | 20 | 597 | 32 | 793 |
| | 55-59歳 | 36 | 2 | 8 | 751 | 66 | 863 |
| | 60-64歳 | 7 | 1 | 8 | 808 | 95 | 919 |
| | 65-69歳 | 22 | 6 | 7 | 923 | 225 | 1,183 |
| | 70-74歳 | 13 | 1 | 7 | 586 | 206 | 813 |
| | 75-79歳 | 11 | 0 | 13 | 470 | 225 | 719 |
| | 80-84歳 | 3 | 0 | 6 | 306 | 156 | 471 |
| | 85歳以上 | 1 | 0 | 10 | 318 | 116 | 445 |
| | 合計 | 1,403 | 209 | 187 | 7,266 | 1,289 | 10,354 |

【度数】

| 年齢階級 | (5) 趣味の会やスポーツクラブ | | | | | 合計 | |
|------|------------------|----------------------|------------|-----------|--------|-------|--------|
| | 1年以上前から参加している | この1年以内に新たに参加するようになった | 参加したいができない | 参加する予定はない | 無回答 | | |
| 男女計 | 18-19歳 | 45 | 18 | 36 | 252 | 26 | 377 |
| | 20-24歳 | 121 | 42 | 85 | 563 | 47 | 858 |
| | 25-29歳 | 142 | 37 | 102 | 586 | 27 | 894 |
| | 30-34歳 | 176 | 39 | 163 | 764 | 39 | 1,181 |
| | 35-39歳 | 234 | 43 | 208 | 875 | 59 | 1,419 |
| | 40-44歳 | 276 | 49 | 276 | 984 | 66 | 1,651 |
| | 45-49歳 | 310 | 48 | 251 | 1,042 | 73 | 1,724 |
| | 50-54歳 | 306 | 30 | 215 | 933 | 57 | 1,541 |
| | 55-59歳 | 349 | 29 | 220 | 912 | 76 | 1,586 |
| | 60-64歳 | 453 | 39 | 194 | 977 | 95 | 1,758 |
| | 65-69歳 | 702 | 56 | 212 | 1,105 | 218 | 2,293 |
| | 70-74歳 | 562 | 23 | 95 | 709 | 195 | 1,584 |
| | 75-79歳 | 499 | 21 | 69 | 541 | 225 | 1,355 |
| | 80-84歳 | 259 | 16 | 44 | 381 | 185 | 885 |
| | 85歳以上 | 112 | 4 | 40 | 387 | 151 | 694 |
| | 合計 | 4,546 | 494 | 2,210 | 11,011 | 1,539 | 19,800 |
| 男性 | 18-19歳 | 29 | 7 | 14 | 111 | 15 | 176 |
| | 20-24歳 | 73 | 17 | 30 | 264 | 17 | 401 |
| | 25-29歳 | 86 | 10 | 40 | 275 | 17 | 428 |
| | 30-34歳 | 112 | 17 | 58 | 385 | 21 | 593 |
| | 35-39歳 | 131 | 19 | 88 | 437 | 29 | 704 |
| | 40-44歳 | 144 | 15 | 98 | 527 | 28 | 812 |
| | 45-49歳 | 144 | 15 | 101 | 549 | 33 | 842 |
| | 50-54歳 | 137 | 11 | 95 | 476 | 29 | 748 |
| | 55-59歳 | 135 | 12 | 85 | 453 | 38 | 723 |
| | 60-64歳 | 180 | 12 | 90 | 507 | 50 | 839 |
| | 65-69歳 | 292 | 25 | 101 | 603 | 89 | 1,110 |
| | 70-74歳 | 227 | 7 | 45 | 394 | 98 | 771 |
| | 75-79歳 | 233 | 5 | 33 | 260 | 105 | 636 |
| | 80-84歳 | 127 | 5 | 18 | 175 | 89 | 414 |
| | 85歳以上 | 41 | 2 | 18 | 127 | 61 | 249 |
| | 合計 | 2,091 | 179 | 914 | 5,543 | 719 | 9,446 |
| 女性 | 18-19歳 | 16 | 11 | 22 | 141 | 11 | 201 |
| | 20-24歳 | 48 | 25 | 55 | 299 | 30 | 457 |
| | 25-29歳 | 56 | 27 | 62 | 311 | 10 | 466 |
| | 30-34歳 | 64 | 22 | 105 | 379 | 18 | 588 |
| | 35-39歳 | 103 | 24 | 120 | 438 | 30 | 715 |
| | 40-44歳 | 132 | 34 | 178 | 457 | 38 | 839 |
| | 45-49歳 | 166 | 33 | 150 | 493 | 40 | 882 |
| | 50-54歳 | 169 | 19 | 120 | 457 | 28 | 793 |
| | 55-59歳 | 214 | 17 | 135 | 459 | 38 | 863 |
| | 60-64歳 | 273 | 27 | 104 | 470 | 45 | 919 |
| | 65-69歳 | 410 | 31 | 111 | 502 | 129 | 1,183 |
| | 70-74歳 | 335 | 16 | 50 | 315 | 97 | 813 |
| | 75-79歳 | 266 | 16 | 36 | 281 | 120 | 719 |
| | 80-84歳 | 132 | 11 | 26 | 206 | 96 | 471 |
| | 85歳以上 | 71 | 2 | 22 | 260 | 90 | 445 |
| | 合計 | 2,455 | 315 | 1,296 | 5,468 | 820 | 10,354 |

【度数】

| 年齢階級 | (6)職場内の会やグループ | | | | | 合計 | |
|------|---------------|----------------------|------------|-----------|--------|-------|--------|
| | 1年以上前から参加している | この1年以内に新たに参加するようになった | 参加したいができない | 参加する予定はない | 無回答 | | |
| 男女計 | 18-19歳 | 21 | 23 | 14 | 285 | 34 | 377 |
| | 20-24歳 | 117 | 67 | 28 | 598 | 48 | 858 |
| | 25-29歳 | 224 | 47 | 33 | 565 | 25 | 894 |
| | 30-34歳 | 272 | 40 | 71 | 764 | 34 | 1,181 |
| | 35-39歳 | 361 | 53 | 80 | 863 | 62 | 1,419 |
| | 40-44歳 | 415 | 54 | 105 | 1,003 | 74 | 1,651 |
| | 45-49歳 | 466 | 54 | 84 | 1,042 | 78 | 1,724 |
| | 50-54歳 | 449 | 36 | 70 | 911 | 75 | 1,541 |
| | 55-59歳 | 397 | 17 | 70 | 1,000 | 102 | 1,586 |
| | 60-64歳 | 350 | 36 | 61 | 1,161 | 150 | 1,758 |
| | 65-69歳 | 381 | 28 | 81 | 1,457 | 346 | 2,293 |
| | 70-74歳 | 207 | 15 | 36 | 988 | 338 | 1,584 |
| | 75-79歳 | 154 | 6 | 39 | 762 | 394 | 1,355 |
| | 80-84歳 | 51 | 4 | 21 | 525 | 284 | 885 |
| | 85歳以上 | 22 | 1 | 26 | 454 | 191 | 694 |
| | 合計 | 3,887 | 481 | 819 | 12,378 | 2,235 | 19,800 |
| 男性 | 18-19歳 | 9 | 10 | 8 | 131 | 18 | 176 |
| | 20-24歳 | 55 | 32 | 14 | 284 | 16 | 401 |
| | 25-29歳 | 113 | 24 | 13 | 260 | 18 | 428 |
| | 30-34歳 | 149 | 21 | 38 | 368 | 17 | 593 |
| | 35-39歳 | 221 | 25 | 35 | 397 | 26 | 704 |
| | 40-44歳 | 227 | 32 | 47 | 473 | 33 | 812 |
| | 45-49歳 | 242 | 23 | 42 | 501 | 34 | 842 |
| | 50-54歳 | 230 | 16 | 40 | 424 | 38 | 748 |
| | 55-59歳 | 210 | 13 | 34 | 425 | 41 | 723 |
| | 60-64歳 | 189 | 19 | 35 | 536 | 60 | 839 |
| | 65-69歳 | 219 | 16 | 47 | 703 | 125 | 1,110 |
| | 70-74歳 | 120 | 6 | 15 | 491 | 139 | 771 |
| | 75-79歳 | 95 | 3 | 19 | 353 | 166 | 636 |
| | 80-84歳 | 32 | 1 | 12 | 239 | 130 | 414 |
| | 85歳以上 | 13 | 1 | 13 | 143 | 79 | 249 |
| | 合計 | 2,124 | 242 | 412 | 5,728 | 940 | 9,446 |
| 女性 | 18-19歳 | 12 | 13 | 6 | 154 | 16 | 201 |
| | 20-24歳 | 62 | 35 | 14 | 314 | 32 | 457 |
| | 25-29歳 | 111 | 23 | 20 | 305 | 7 | 466 |
| | 30-34歳 | 123 | 19 | 33 | 396 | 17 | 588 |
| | 35-39歳 | 140 | 28 | 45 | 466 | 36 | 715 |
| | 40-44歳 | 188 | 22 | 58 | 530 | 41 | 839 |
| | 45-49歳 | 224 | 31 | 42 | 541 | 44 | 882 |
| | 50-54歳 | 219 | 20 | 30 | 487 | 37 | 793 |
| | 55-59歳 | 187 | 4 | 36 | 575 | 61 | 863 |
| | 60-64歳 | 161 | 17 | 26 | 625 | 90 | 919 |
| | 65-69歳 | 162 | 12 | 34 | 754 | 221 | 1,183 |
| | 70-74歳 | 87 | 9 | 21 | 497 | 199 | 813 |
| | 75-79歳 | 59 | 3 | 20 | 409 | 228 | 719 |
| | 80-84歳 | 19 | 3 | 9 | 286 | 154 | 471 |
| | 85歳以上 | 9 | 0 | 13 | 311 | 112 | 445 |
| | 合計 | 1,763 | 239 | 407 | 6,650 | 1,295 | 10,354 |

【度数】

| 年齢階級 | (7) 同じ学校出身者の会やグループ | | | | | 合計 | |
|------|--------------------|----------------------|------------|-----------|--------|-------|--------|
| | 1年以上前から参加している | この1年以内に新たに参加するようになった | 参加したいができない | 参加する予定はない | 無回答 | | |
| 男女計 | 18-19歳 | 86 | 24 | 31 | 213 | 23 | 377 |
| | 20-24歳 | 238 | 23 | 61 | 493 | 43 | 858 |
| | 25-29歳 | 206 | 15 | 67 | 579 | 27 | 894 |
| | 30-34歳 | 255 | 10 | 109 | 775 | 32 | 1,181 |
| | 35-39歳 | 261 | 21 | 152 | 920 | 65 | 1,419 |
| | 40-44歳 | 325 | 15 | 177 | 1,054 | 80 | 1,651 |
| | 45-49歳 | 348 | 19 | 160 | 1,124 | 73 | 1,724 |
| | 50-54歳 | 347 | 24 | 154 | 949 | 67 | 1,541 |
| | 55-59歳 | 353 | 19 | 148 | 974 | 92 | 1,586 |
| | 60-64歳 | 417 | 26 | 120 | 1,072 | 123 | 1,758 |
| | 65-69歳 | 571 | 20 | 141 | 1,268 | 293 | 2,293 |
| | 70-74歳 | 404 | 21 | 70 | 806 | 283 | 1,584 |
| | 75-79歳 | 344 | 18 | 73 | 602 | 318 | 1,355 |
| | 80-84歳 | 158 | 7 | 35 | 449 | 236 | 885 |
| | 85歳以上 | 51 | 1 | 37 | 427 | 178 | 694 |
| | 合計 | 4,364 | 263 | 1,535 | 11,705 | 1,933 | 19,800 |
| 男性 | 18-19歳 | 37 | 12 | 14 | 101 | 12 | 176 |
| | 20-24歳 | 109 | 11 | 34 | 229 | 18 | 401 |
| | 25-29歳 | 92 | 5 | 43 | 269 | 19 | 428 |
| | 30-34歳 | 130 | 5 | 43 | 398 | 17 | 593 |
| | 35-39歳 | 123 | 14 | 80 | 457 | 30 | 704 |
| | 40-44歳 | 145 | 11 | 80 | 537 | 39 | 812 |
| | 45-49歳 | 153 | 7 | 79 | 573 | 30 | 842 |
| | 50-54歳 | 148 | 15 | 81 | 468 | 36 | 748 |
| | 55-59歳 | 158 | 6 | 71 | 447 | 41 | 723 |
| | 60-64歳 | 202 | 13 | 61 | 515 | 48 | 839 |
| | 65-69歳 | 295 | 8 | 71 | 626 | 110 | 1,110 |
| | 70-74歳 | 201 | 9 | 35 | 407 | 119 | 771 |
| | 75-79歳 | 190 | 8 | 28 | 279 | 131 | 636 |
| | 80-84歳 | 98 | 6 | 16 | 189 | 105 | 414 |
| | 85歳以上 | 25 | 1 | 13 | 136 | 74 | 249 |
| | 合計 | 2,106 | 131 | 749 | 5,631 | 829 | 9,446 |
| 女性 | 18-19歳 | 49 | 12 | 17 | 112 | 11 | 201 |
| | 20-24歳 | 129 | 12 | 27 | 264 | 25 | 457 |
| | 25-29歳 | 114 | 10 | 24 | 310 | 8 | 466 |
| | 30-34歳 | 125 | 5 | 66 | 377 | 15 | 588 |
| | 35-39歳 | 138 | 7 | 72 | 463 | 35 | 715 |
| | 40-44歳 | 180 | 4 | 97 | 517 | 41 | 839 |
| | 45-49歳 | 195 | 12 | 81 | 551 | 43 | 882 |
| | 50-54歳 | 199 | 9 | 73 | 481 | 31 | 793 |
| | 55-59歳 | 195 | 13 | 77 | 527 | 51 | 863 |
| | 60-64歳 | 215 | 13 | 59 | 557 | 75 | 919 |
| | 65-69歳 | 276 | 12 | 70 | 642 | 183 | 1,183 |
| | 70-74歳 | 203 | 12 | 35 | 399 | 164 | 813 |
| | 75-79歳 | 154 | 10 | 45 | 323 | 187 | 719 |
| | 80-84歳 | 60 | 1 | 19 | 260 | 131 | 471 |
| | 85歳以上 | 26 | 0 | 24 | 291 | 104 | 445 |
| | 合計 | 2,258 | 132 | 786 | 6,074 | 1,104 | 10,354 |

表 77 等価世帯所得階級別 会やグループへの参加状況 個人数

【度数】

| 等価世帯 所得階級 | (1) 自治会や町内会 | | | | | 合計 |
|--------------|-------------------|------------------------------|----------------|---------------|-------|--------|
| | 1年以上前から 参加している | この1年以内に 新たに参加する ようになった | 参加したいがで きない | 参加する予定は ない | 無回答 | |
| 第I十分位 | 459 | 38 | 83 | 682 | 132 | 1,394 |
| 第II十分位 | 579 | 35 | 97 | 656 | 121 | 1,488 |
| 第III十分位 | 729 | 40 | 91 | 717 | 121 | 1,698 |
| 第IV十分位 | 678 | 39 | 94 | 689 | 97 | 1,597 |
| 第V十分位 | 842 | 67 | 86 | 770 | 95 | 1,860 |
| 第VI十分位 | 838 | 54 | 108 | 772 | 77 | 1,849 |
| 第VII十分位 | 799 | 77 | 107 | 873 | 91 | 1,947 |
| 第VIII十分位 | 894 | 69 | 125 | 983 | 74 | 2,145 |
| 第IX十分位 | 903 | 43 | 114 | 1,138 | 65 | 2,263 |
| 第X十分位 | 852 | 51 | 130 | 1,013 | 59 | 2,105 |
| 所得不詳 | 467 | 26 | 62 | 547 | 352 | 1,454 |
| 合計 | 8,040 | 539 | 1,097 | 8,840 | 1,284 | 19,800 |

【度数】

| 等価世帯 所得階級 | (2) ボランティア・NPO | | | | | 合計 |
|--------------|-------------------|------------------------------|----------------|---------------|-------|--------|
| | 1年以上前から 参加している | この1年以内に 新たに参加する ようになった | 参加したいがで きない | 参加する予定は ない | 無回答 | |
| 第I十分位 | 108 | 14 | 107 | 960 | 205 | 1,394 |
| 第II十分位 | 119 | 20 | 152 | 1,019 | 178 | 1,488 |
| 第III十分位 | 140 | 16 | 148 | 1,188 | 206 | 1,698 |
| 第IV十分位 | 117 | 19 | 143 | 1,156 | 162 | 1,597 |
| 第V十分位 | 136 | 18 | 180 | 1,360 | 166 | 1,860 |
| 第VI十分位 | 137 | 27 | 160 | 1,400 | 125 | 1,849 |
| 第VII十分位 | 165 | 19 | 168 | 1,474 | 121 | 1,947 |
| 第VIII十分位 | 157 | 18 | 204 | 1,647 | 119 | 2,145 |
| 第IX十分位 | 169 | 23 | 205 | 1,762 | 104 | 2,263 |
| 第X十分位 | 188 | 15 | 224 | 1,592 | 86 | 2,105 |
| 所得不詳 | 92 | 19 | 103 | 798 | 442 | 1,454 |
| 合計 | 1,528 | 208 | 1,794 | 14,356 | 1,914 | 19,800 |

【度数】

| 等価世帯 所得階級 | (3) 宗教団体 | | | | | 合計 |
|--------------|-------------------|------------------------------|----------------|---------------|-------|--------|
| | 1年以上前から 参加している | この1年以内に 新たに参加する ようになった | 参加したいがで きない | 参加する予定は ない | 無回答 | |
| 第I十分位 | 145 | 6 | 26 | 1,005 | 212 | 1,394 |
| 第II十分位 | 176 | 8 | 28 | 1,090 | 186 | 1,488 |
| 第III十分位 | 281 | 7 | 36 | 1,186 | 188 | 1,698 |
| 第IV十分位 | 216 | 6 | 34 | 1,185 | 156 | 1,597 |
| 第V十分位 | 263 | 6 | 36 | 1,397 | 158 | 1,860 |
| 第VI十分位 | 240 | 8 | 27 | 1,446 | 128 | 1,849 |
| 第VII十分位 | 287 | 8 | 40 | 1,493 | 119 | 1,947 |
| 第VIII十分位 | 296 | 10 | 22 | 1,705 | 112 | 2,145 |
| 第IX十分位 | 246 | 8 | 19 | 1,877 | 113 | 2,263 |
| 第X十分位 | 277 | 3 | 34 | 1,703 | 88 | 2,105 |
| 所得不詳 | 143 | 5 | 26 | 847 | 433 | 1,454 |
| 合計 | 2,570 | 75 | 328 | 14,934 | 1,893 | 19,800 |

【度数】

| 等価世帯 所得階級 | (4)PTAや保護者会 | | | | | 合計 |
|--------------|-------------------|------------------------------|----------------|---------------|-------|--------|
| | 1年以上前から 参加している | この1年以内に 新たに参加する ようになった | 参加したいがで きない | 参加する予定は ない | 無回答 | |
| 第I十分位 | 96 | 16 | 33 | 994 | 255 | 1,394 |
| 第II十分位 | 168 | 17 | 40 | 1,048 | 215 | 1,488 |
| 第III十分位 | 126 | 19 | 46 | 1,274 | 233 | 1,698 |
| 第IV十分位 | 196 | 48 | 39 | 1,120 | 194 | 1,597 |
| 第V十分位 | 174 | 25 | 51 | 1,395 | 215 | 1,860 |
| 第VI十分位 | 211 | 34 | 45 | 1,388 | 171 | 1,849 |
| 第VII十分位 | 243 | 26 | 57 | 1,454 | 167 | 1,947 |
| 第VIII十分位 | 247 | 43 | 50 | 1,653 | 152 | 2,145 |
| 第IX十分位 | 217 | 27 | 53 | 1,833 | 133 | 2,263 |
| 第X十分位 | 211 | 28 | 34 | 1,716 | 116 | 2,105 |
| 所得不詳 | 106 | 16 | 38 | 825 | 469 | 1,454 |
| 合計 | 1,995 | 299 | 486 | 14,700 | 2,320 | 19,800 |

【度数】

| 等価世帯 所得階級 | (5)趣味の会やスポーツクラブ | | | | | 合計 |
|--------------|-------------------|------------------------------|----------------|---------------|-------|--------|
| | 1年以上前から 参加している | この1年以内に 新たに参加する ようになった | 参加したいがで きない | 参加する予定は ない | 無回答 | |
| 第I十分位 | 238 | 37 | 120 | 824 | 175 | 1,394 |
| 第II十分位 | 284 | 28 | 165 | 856 | 155 | 1,488 |
| 第III十分位 | 330 | 30 | 173 | 995 | 170 | 1,698 |
| 第IV十分位 | 359 | 32 | 175 | 913 | 118 | 1,597 |
| 第V十分位 | 454 | 45 | 179 | 1,063 | 119 | 1,860 |
| 第VI十分位 | 430 | 48 | 214 | 1,069 | 88 | 1,849 |
| 第VII十分位 | 488 | 41 | 249 | 1,066 | 103 | 1,947 |
| 第VIII十分位 | 520 | 57 | 266 | 1,219 | 83 | 2,145 |
| 第IX十分位 | 570 | 63 | 272 | 1,284 | 74 | 2,263 |
| 第X十分位 | 617 | 81 | 292 | 1,055 | 60 | 2,105 |
| 所得不詳 | 256 | 32 | 105 | 667 | 394 | 1,454 |
| 合計 | 4,546 | 494 | 2,210 | 11,011 | 1,539 | 19,800 |

【度数】

| 等価世帯 所得階級 | (6)職場内の会やグループ | | | | | 合計 |
|--------------|-------------------|------------------------------|----------------|---------------|-------|--------|
| | 1年以上前から 参加している | この1年以内に 新たに参加する ようになった | 参加したいがで きない | 参加する予定は ない | 無回答 | |
| 第I十分位 | 86 | 18 | 53 | 980 | 257 | 1,394 |
| 第II十分位 | 210 | 33 | 68 | 967 | 210 | 1,488 |
| 第III十分位 | 237 | 31 | 73 | 1,132 | 225 | 1,698 |
| 第IV十分位 | 250 | 40 | 72 | 1,049 | 186 | 1,597 |
| 第V十分位 | 329 | 49 | 74 | 1,208 | 200 | 1,860 |
| 第VI十分位 | 349 | 52 | 74 | 1,222 | 152 | 1,849 |
| 第VII十分位 | 436 | 51 | 83 | 1,216 | 161 | 1,947 |
| 第VIII十分位 | 521 | 60 | 95 | 1,334 | 135 | 2,145 |
| 第IX十分位 | 603 | 69 | 86 | 1,371 | 134 | 2,263 |
| 第X十分位 | 679 | 53 | 96 | 1,173 | 104 | 2,105 |
| 所得不詳 | 187 | 25 | 45 | 726 | 471 | 1,454 |
| 合計 | 3,887 | 481 | 819 | 12,378 | 2,235 | 19,800 |

| 等価世帯 所得階級 | (7) 同じ学校出身者の会やグループ | | | | | 合計 |
|--------------|--------------------|------------------------------|----------------|---------------|-------|--------|
| | 1年以上前から 参加している | この1年以内に 新たに参加する ようになった | 参加したいがで きない | 参加する予定は ない | 無回答 | |
| 第I十分位 | 192 | 15 | 86 | 875 | 226 | 1,394 |
| 第II十分位 | 252 | 17 | 125 | 891 | 203 | 1,488 |
| 第III十分位 | 316 | 20 | 102 | 1,057 | 203 | 1,698 |
| 第IV十分位 | 302 | 20 | 129 | 989 | 157 | 1,597 |
| 第V十分位 | 367 | 29 | 159 | 1,140 | 165 | 1,860 |
| 第VI十分位 | 423 | 25 | 154 | 1,129 | 118 | 1,849 |
| 第VII十分位 | 474 | 21 | 157 | 1,164 | 131 | 1,947 |
| 第VIII十分位 | 529 | 30 | 185 | 1,288 | 113 | 2,145 |
| 第IX十分位 | 581 | 43 | 174 | 1,360 | 105 | 2,263 |
| 第X十分位 | 694 | 31 | 191 | 1,113 | 76 | 2,105 |
| 所得不詳 | 234 | 12 | 73 | 699 | 436 | 1,454 |
| 合計 | 4,364 | 263 | 1,535 | 11,705 | 1,933 | 19,800 |

表 78 性・年齢階級別 選挙の投票状況 個人数

| | | 【度数】 | | | | | |
|------|--------|---------|-------------|-----------------|------|--------|-------|
| 年齢階級 | | 必ず行っている | できるかぎり行っている | 忙しくて行くことができていない | 行かない | 無回答 | 合計 |
| 男女計 | 18-19歳 | 77 | 95 | 29 | 111 | 65 | 377 |
| | 20-24歳 | 204 | 290 | 119 | 222 | 23 | 858 |
| | 25-29歳 | 214 | 355 | 104 | 211 | 10 | 894 |
| | 30-34歳 | 331 | 492 | 126 | 216 | 16 | 1,181 |
| | 35-39歳 | 455 | 544 | 139 | 259 | 22 | 1,419 |
| | 40-44歳 | 577 | 667 | 117 | 262 | 28 | 1,651 |
| | 45-49歳 | 720 | 623 | 119 | 242 | 20 | 1,724 |
| | 50-54歳 | 682 | 574 | 78 | 189 | 18 | 1,541 |
| | 55-59歳 | 708 | 633 | 56 | 157 | 32 | 1,586 |
| | 60-64歳 | 862 | 671 | 42 | 156 | 27 | 1,758 |
| | 65-69歳 | 1,351 | 699 | 30 | 162 | 51 | 2,293 |
| | 70-74歳 | 1,003 | 438 | 15 | 96 | 32 | 1,584 |
| | 75-79歳 | 922 | 311 | 3 | 75 | 44 | 1,355 |
| | 80-84歳 | 571 | 198 | 6 | 84 | 26 | 885 |
| | 85歳以上 | 322 | 180 | 4 | 136 | 52 | 694 |
| 合計 | 8,999 | 6,770 | 987 | 2,578 | 466 | 19,800 | |
| 男性 | 18-19歳 | 37 | 44 | 15 | 56 | 24 | 176 |
| | 20-24歳 | 106 | 124 | 60 | 101 | 10 | 401 |
| | 25-29歳 | 101 | 171 | 43 | 104 | 9 | 428 |
| | 30-34歳 | 174 | 226 | 65 | 118 | 10 | 593 |
| | 35-39歳 | 232 | 255 | 74 | 130 | 13 | 704 |
| | 40-44歳 | 295 | 301 | 71 | 131 | 14 | 812 |
| | 45-49歳 | 376 | 284 | 65 | 111 | 6 | 842 |
| | 50-54歳 | 358 | 245 | 38 | 98 | 9 | 748 |
| | 55-59歳 | 354 | 264 | 24 | 65 | 16 | 723 |
| | 60-64歳 | 419 | 311 | 18 | 76 | 15 | 839 |
| | 65-69歳 | 670 | 334 | 12 | 73 | 21 | 1,110 |
| | 70-74歳 | 499 | 208 | 4 | 45 | 15 | 771 |
| | 75-79歳 | 457 | 122 | 1 | 34 | 22 | 636 |
| | 80-84歳 | 298 | 78 | 1 | 27 | 10 | 414 |
| | 85歳以上 | 145 | 53 | 1 | 32 | 18 | 249 |
| 合計 | 4,521 | 3,020 | 492 | 1,201 | 212 | 9,446 | |
| 女性 | 18-19歳 | 40 | 51 | 14 | 55 | 41 | 201 |
| | 20-24歳 | 98 | 166 | 59 | 121 | 13 | 457 |
| | 25-29歳 | 113 | 184 | 61 | 107 | 1 | 466 |
| | 30-34歳 | 157 | 266 | 61 | 98 | 6 | 588 |
| | 35-39歳 | 223 | 289 | 65 | 129 | 9 | 715 |
| | 40-44歳 | 282 | 366 | 46 | 131 | 14 | 839 |
| | 45-49歳 | 344 | 339 | 54 | 131 | 14 | 882 |
| | 50-54歳 | 324 | 329 | 40 | 91 | 9 | 793 |
| | 55-59歳 | 354 | 369 | 32 | 92 | 16 | 863 |
| | 60-64歳 | 443 | 360 | 24 | 80 | 12 | 919 |
| | 65-69歳 | 681 | 365 | 18 | 89 | 30 | 1,183 |
| | 70-74歳 | 504 | 230 | 11 | 51 | 17 | 813 |
| | 75-79歳 | 465 | 189 | 2 | 41 | 22 | 719 |
| | 80-84歳 | 273 | 120 | 5 | 57 | 16 | 471 |
| | 85歳以上 | 177 | 127 | 3 | 104 | 34 | 445 |
| 合計 | 4,478 | 3,750 | 495 | 1,377 | 254 | 10,354 | |

表 79 等価世帯所得階級別 選挙の投票状況 個人数

【度数】

| 等価世帯所得階級 | 必ず行っている | できるかぎり行っている | 忙しくて行くことができていない | 行かない | 無回答 | 合計 |
|----------|---------|-------------|-----------------|-------|-----|--------|
| 第I十分位 | 583 | 450 | 51 | 256 | 54 | 1,394 |
| 第II十分位 | 651 | 473 | 76 | 245 | 43 | 1,488 |
| 第III十分位 | 739 | 586 | 78 | 249 | 46 | 1,698 |
| 第IV十分位 | 741 | 546 | 77 | 211 | 22 | 1,597 |
| 第V十分位 | 891 | 603 | 102 | 241 | 23 | 1,860 |
| 第VI十分位 | 883 | 631 | 97 | 222 | 16 | 1,849 |
| 第VII十分位 | 882 | 693 | 107 | 233 | 32 | 1,947 |
| 第VIII十分位 | 991 | 766 | 95 | 267 | 26 | 2,145 |
| 第IX十分位 | 972 | 842 | 143 | 286 | 20 | 2,263 |
| 第X十分位 | 1,055 | 775 | 84 | 171 | 20 | 2,105 |
| 所得不詳 | 611 | 405 | 77 | 197 | 164 | 1,454 |
| 合計 | 8,999 | 6,770 | 987 | 2,578 | 466 | 19,800 |

表 80 性・年齢階級別 長生きに対する評価 個人数

【度数】

| 年齢階級 | 長生きすることは良いことだと思う | | | | | 合計 |
|--------|------------------|--------|-----------|----------|-----|--------|
| | とてもそう思う | ややそう思う | あまりそう思わない | 全くそう思わない | 無回答 | |
| 男女計 | | | | | | |
| 18-19歳 | 140 | 174 | 46 | 9 | 8 | 377 |
| 20-24歳 | 268 | 387 | 156 | 30 | 17 | 858 |
| 25-29歳 | 244 | 409 | 184 | 48 | 9 | 894 |
| 30-34歳 | 303 | 557 | 248 | 62 | 11 | 1,181 |
| 35-39歳 | 396 | 663 | 281 | 62 | 17 | 1,419 |
| 40-44歳 | 396 | 776 | 413 | 49 | 17 | 1,651 |
| 45-49歳 | 406 | 751 | 467 | 83 | 17 | 1,724 |
| 50-54歳 | 345 | 712 | 407 | 65 | 12 | 1,541 |
| 55-59歳 | 363 | 697 | 434 | 70 | 22 | 1,586 |
| 60-64歳 | 378 | 774 | 526 | 67 | 13 | 1,758 |
| 65-69歳 | 526 | 938 | 713 | 80 | 36 | 2,293 |
| 70-74歳 | 341 | 634 | 533 | 53 | 23 | 1,584 |
| 75-79歳 | 336 | 544 | 396 | 56 | 23 | 1,355 |
| 80-84歳 | 220 | 351 | 263 | 31 | 20 | 885 |
| 85歳以上 | 154 | 267 | 220 | 36 | 17 | 694 |
| 合計 | 4,816 | 8,634 | 5,287 | 801 | 262 | 19,800 |
| 男性 | | | | | | |
| 18-19歳 | 63 | 85 | 20 | 4 | 4 | 176 |
| 20-24歳 | 127 | 183 | 69 | 13 | 9 | 401 |
| 25-29歳 | 101 | 185 | 107 | 30 | 5 | 428 |
| 30-34歳 | 159 | 265 | 128 | 35 | 6 | 593 |
| 35-39歳 | 211 | 296 | 147 | 39 | 11 | 704 |
| 40-44歳 | 195 | 373 | 208 | 25 | 11 | 812 |
| 45-49歳 | 226 | 335 | 223 | 53 | 5 | 842 |
| 50-54歳 | 199 | 325 | 183 | 32 | 9 | 748 |
| 55-59歳 | 202 | 313 | 167 | 31 | 10 | 723 |
| 60-64歳 | 225 | 349 | 228 | 30 | 7 | 839 |
| 65-69歳 | 297 | 442 | 321 | 37 | 13 | 1,110 |
| 70-74歳 | 188 | 296 | 254 | 23 | 10 | 771 |
| 75-79歳 | 182 | 267 | 153 | 25 | 9 | 636 |
| 80-84歳 | 130 | 151 | 113 | 12 | 8 | 414 |
| 85歳以上 | 69 | 97 | 68 | 11 | 4 | 249 |
| 合計 | 2,574 | 3,962 | 2,389 | 400 | 121 | 9,446 |
| 女性 | | | | | | |
| 18-19歳 | 77 | 89 | 26 | 5 | 4 | 201 |
| 20-24歳 | 141 | 204 | 87 | 17 | 8 | 457 |
| 25-29歳 | 143 | 224 | 77 | 18 | 4 | 466 |
| 30-34歳 | 144 | 292 | 120 | 27 | 5 | 588 |
| 35-39歳 | 185 | 367 | 134 | 23 | 6 | 715 |
| 40-44歳 | 201 | 403 | 205 | 24 | 6 | 839 |
| 45-49歳 | 180 | 416 | 244 | 30 | 12 | 882 |
| 50-54歳 | 146 | 387 | 224 | 33 | 3 | 793 |
| 55-59歳 | 161 | 384 | 267 | 39 | 12 | 863 |
| 60-64歳 | 153 | 425 | 298 | 37 | 6 | 919 |
| 65-69歳 | 229 | 496 | 392 | 43 | 23 | 1,183 |
| 70-74歳 | 153 | 338 | 279 | 30 | 13 | 813 |
| 75-79歳 | 154 | 277 | 243 | 31 | 14 | 719 |
| 80-84歳 | 90 | 200 | 150 | 19 | 12 | 471 |
| 85歳以上 | 85 | 170 | 152 | 25 | 13 | 445 |
| 合計 | 2,242 | 4,672 | 2,898 | 401 | 141 | 10,354 |

表 81 等価世帯所得階級別 長生きに対する評価 個人数

【度数】

| 等価世帯 所得階級 | 長生きすることは良いことだと思う | | | | | 合計 |
|--------------|------------------|--------|---------------|--------------|-----|--------|
| | とてもそう思う | ややそう思う | あまりそう思わ ない | 全くそう思わな い | 無回答 | |
| 第Ⅰ10分位 | 358 | 530 | 389 | 91 | 26 | 1,394 |
| 第Ⅱ10分位 | 342 | 617 | 432 | 72 | 25 | 1,488 |
| 第Ⅲ10分位 | 383 | 702 | 518 | 74 | 21 | 1,698 |
| 第Ⅳ10分位 | 366 | 703 | 441 | 68 | 19 | 1,597 |
| 第Ⅴ10分位 | 413 | 780 | 563 | 81 | 23 | 1,860 |
| 第Ⅵ10分位 | 417 | 828 | 508 | 72 | 24 | 1,849 |
| 第Ⅶ10分位 | 475 | 899 | 482 | 72 | 19 | 1,947 |
| 第Ⅷ10分位 | 532 | 1,006 | 521 | 69 | 17 | 2,145 |
| 第Ⅸ10分位 | 580 | 1,053 | 547 | 69 | 14 | 2,263 |
| 第Ⅹ10分位 | 574 | 985 | 473 | 65 | 8 | 2,105 |
| 所得不詳 | 376 | 531 | 413 | 68 | 66 | 1,454 |
| 合計 | 4,816 | 8,634 | 5,287 | 801 | 262 | 19,800 |

表 82 現在の暮らし向き別 長生きに対する評価 個人数

【度数】

| 現在の暮らし向き | 長生きすることは良いことだと思う | | | | | 合計 |
|----------|------------------|--------|---------------|--------------|-----|--------|
| | とてもそう思う | ややそう思う | あまりそう思わ ない | 全くそう思わな い | 無回答 | |
| 大変ゆとりがある | 143 | 133 | 81 | 23 | 3 | 383 |
| ややゆとりがある | 476 | 901 | 337 | 38 | 11 | 1,763 |
| 普通 | 2,812 | 4,845 | 2,577 | 312 | 108 | 10,654 |
| ややゆとりがある | 1,009 | 2,105 | 1,595 | 193 | 52 | 4,954 |
| 大変苦しい | 295 | 520 | 591 | 215 | 21 | 1,642 |
| 無回答 | 81 | 130 | 106 | 20 | 67 | 404 |
| 合計 | 4,816 | 8,634 | 5,287 | 801 | 262 | 19,800 |

表 83 社会保障への考え方別 長生きに対する評価 個人数

【度数】

| 生活場の困難を解決するのによい と思う方法 | 長生きすることは良いことだと思う | | | | | 合計 |
|--------------------------|------------------|--------|---------------|--------------|-----|--------|
| | とてもそう思う | ややそう思う | あまりそう思わ ない | 全くそう思わな い | 無回答 | |
| 地域の人々がお互いに協力して取 り組む | 804 | 886 | 511 | 65 | 30 | 2,296 |
| 自分自身や家族による自助努力で 克服する | 972 | 1,853 | 1,267 | 223 | 33 | 4,348 |
| 上記の両方が必要である | 2,834 | 5,596 | 3,223 | 447 | 110 | 12,210 |
| 無回答 | 206 | 299 | 286 | 66 | 89 | 946 |
| 合計 | 4,816 | 8,634 | 5,287 | 801 | 262 | 19,800 |

【度数】

| 社会保障制度は、所得や資産などによらず、誰もが必要に応じて利用できるべきか | 長生きすることは良いことだと思う | | | | | 合計 |
|---------------------------------------|------------------|--------|-----------|----------|-----|--------|
| | とてもそう思う | ややそう思う | あまりそう思わない | 全くそう思わない | 無回答 | |
| そう思う | 2,352 | 3,223 | 2,222 | 392 | 88 | 8,277 |
| ややそう思う | 1,720 | 3,878 | 1,851 | 203 | 67 | 7,719 |
| あまりそう思わない | 413 | 973 | 696 | 69 | 17 | 2,168 |
| そう思わない | 157 | 283 | 292 | 93 | 7 | 832 |
| 無回答 | 174 | 277 | 226 | 44 | 83 | 804 |
| 合計 | 4,816 | 8,634 | 5,287 | 801 | 262 | 19,800 |

表 84 世帯類型別 長生きに対する評価 個人数

【度数】

| 世帯類型 | 長生きすることは良いことだと思う | | | | | 合計 |
|------------|------------------|--------|-----------|----------|-----|--------|
| | とてもそう思う | ややそう思う | あまりそう思わない | 全くそう思わない | 無回答 | |
| 高齢者世帯 | 829 | 1,499 | 1,237 | 157 | 75 | 3,797 |
| 父子世帯 | 18 | 18 | 9 | 1 | 1 | 47 |
| 母子世帯 | 57 | 113 | 57 | 7 | 3 | 237 |
| 世帯類型が不詳の世帯 | 86 | 135 | 87 | 20 | 6 | 334 |
| その他の世帯 | 3,826 | 6,869 | 3,897 | 616 | 177 | 15,385 |
| 合計 | 4,816 | 8,634 | 5,287 | 801 | 262 | 19,800 |

表 85 世帯構造別 長生きに対する評価 個人数

【度数】

| 世帯構造 | 長生きすることは良いことだと思う | | | | | 合計 |
|--------------|------------------|--------|-----------|----------|-----|--------|
| | とてもそう思う | ややそう思う | あまりそう思わない | 全くそう思わない | 無回答 | |
| 男・単身世帯 | 292 | 386 | 325 | 65 | 11 | 1,079 |
| 女・単身世帯 | 224 | 505 | 421 | 64 | 19 | 1,233 |
| 夫婦のみの世帯 | 1,014 | 1,972 | 1,322 | 164 | 67 | 4,539 |
| 夫婦と未婚の子のみの世帯 | 1,128 | 1,869 | 743 | 114 | 35 | 3,889 |
| ひとり親と未婚の子の世帯 | 75 | 131 | 66 | 8 | 4 | 284 |
| 三世代世帯 | 290 | 506 | 247 | 30 | 15 | 1,088 |
| 世帯構造が不詳の世帯 | 86 | 135 | 87 | 20 | 6 | 334 |
| その他の世帯 | 1,707 | 3,130 | 2,076 | 336 | 105 | 7,354 |
| 合計 | 4,816 | 8,634 | 5,287 | 801 | 262 | 19,800 |

表 86 地域ブロック別 長生きに対する評価 個人数

【度数】

| 地域ブロック | 長生きすることは良いことだと思う | | | | | 合計 |
|--------|------------------|--------|-----------|----------|-----|--------|
| | とてもそう思う | ややそう思う | あまりそう思わない | 全くそう思わない | 無回答 | |
| 北海道 | 222 | 382 | 251 | 36 | 4 | 895 |
| 東北 | 381 | 637 | 372 | 55 | 24 | 1,469 |
| 北関東 | 337 | 516 | 321 | 37 | 14 | 1,225 |
| 東京圏 | 1,230 | 2,213 | 1,339 | 219 | 76 | 5,077 |
| 中部・北陸 | 489 | 952 | 558 | 68 | 36 | 2,103 |
| 中京圏 | 454 | 840 | 519 | 99 | 13 | 1,925 |
| 大阪圏 | 638 | 1,166 | 758 | 116 | 37 | 2,715 |
| 京阪周辺 | 123 | 202 | 151 | 26 | 5 | 507 |
| 中国 | 306 | 515 | 321 | 42 | 20 | 1,204 |
| 四国 | 112 | 236 | 123 | 20 | 6 | 497 |
| 九州・沖縄 | 524 | 975 | 574 | 83 | 27 | 2,183 |
| 合計 | 4,816 | 8,634 | 5,287 | 801 | 262 | 19,800 |

表 87 婚姻状況別 長生きに対する評価 個人数

【度数】

| 婚姻状況 | 長生きすることは良いことだと思う | | | | | 合計 |
|-------|------------------|--------|-----------|----------|-----|--------|
| | とてもそう思う | ややそう思う | あまりそう思わない | 全くそう思わない | 無回答 | |
| 未婚 | 1,015 | 1,727 | 1,014 | 236 | 63 | 4,055 |
| 配偶者あり | 3,144 | 5,701 | 3,284 | 414 | 126 | 12,669 |
| 死別 | 319 | 643 | 511 | 59 | 31 | 1,563 |
| 離別 | 236 | 429 | 374 | 72 | 7 | 1,118 |
| 無回答 | 102 | 134 | 104 | 20 | 35 | 395 |
| 合計 | 4,816 | 8,634 | 5,287 | 801 | 262 | 19,800 |

表 88 主観的健康観別 長生きに対する評価 個人数

【度数】

| 主観的健康観 | 長生きすることは良いことだと思う | | | | | 合計 |
|---------|------------------|--------|-----------|----------|-----|--------|
| | とてもそう思う | ややそう思う | あまりそう思わない | 全くそう思わない | 無回答 | |
| よい | 1,810 | 1,875 | 779 | 122 | 34 | 4,620 |
| まあよい | 1,149 | 2,250 | 887 | 75 | 43 | 4,404 |
| ふつう | 1,345 | 3,355 | 2,251 | 283 | 83 | 7,317 |
| あまりよくない | 422 | 999 | 1,133 | 210 | 35 | 2,799 |
| よくない | 83 | 142 | 228 | 110 | 15 | 578 |
| 無回答 | 7 | 13 | 9 | 1 | 52 | 82 |
| 合計 | 4,816 | 8,634 | 5,287 | 801 | 262 | 19,800 |

表 89 健康上の問題による活動制限別 長生きに対する評価 個人数

【度数】

| 健康上の問題による活動制限 | 長生きすることは良いことだと思う | | | | | 合計 |
|-----------------|------------------|--------|-----------|----------|-----|--------|
| | とてもそう思う | ややそう思う | あまりそう思わない | 全くそう思わない | 無回答 | |
| 非常に制限があった | 176 | 300 | 362 | 117 | 21 | 976 |
| 制限はあったがひどくはなかった | 563 | 1,565 | 1,221 | 156 | 31 | 3,536 |
| 全く制限はなかった | 4,036 | 6,694 | 3,635 | 515 | 126 | 15,006 |
| 無回答 | 41 | 75 | 69 | 13 | 84 | 282 |
| 合計 | 4,816 | 8,634 | 5,287 | 801 | 262 | 19,800 |

表 90 心の健康状況 (K6) 点数階級別 長生きに対する評価 個人数

【度数】

| (K6)点数階級 | 長生きすることは良いことだと思う | | | | | 合計 |
|----------|------------------|--------|-----------|----------|-----|--------|
| | とてもそう思う | ややそう思う | あまりそう思わない | 全くそう思わない | 無回答 | |
| 0-4点 | 3,061 | 4,429 | 2,089 | 234 | 94 | 9,907 |
| 5-9点 | 1,181 | 2,756 | 1,667 | 152 | 31 | 5,787 |
| 10点以上 | 485 | 1,270 | 1,382 | 392 | 32 | 3,561 |
| 無回答 | 89 | 179 | 149 | 23 | 105 | 545 |
| 合計 | 4,816 | 8,634 | 5,287 | 801 | 262 | 19,800 |

表 91 過去1年間の病気や怪我の経験別 長生きに対する評価 個人数

【度数】

| 過去1年間の病気やケガ | 長生きすることは良いことだと思う | | | | | 合計 |
|-------------|------------------|--------|-----------|----------|-----|--------|
| | とてもそう思う | ややそう思う | あまりそう思わない | 全くそう思わない | 無回答 | |
| した | 2,013 | 4,090 | 2,757 | 423 | 106 | 9,389 |
| しなかった | 2,754 | 4,444 | 2,448 | 362 | 90 | 10,098 |
| 無回答 | 49 | 100 | 82 | 16 | 66 | 313 |
| 合計 | 4,816 | 8,634 | 5,287 | 801 | 262 | 19,800 |

表 92 現在の介護経験、介護をしている相手 長生きに対する評価 個人数

【度数】

| 現在の介護経験 | 長生きすることは良いことだと思う | | | | | 合計 |
|---------|------------------|--------|-----------|----------|-----|--------|
| | とてもそう思う | ややそう思う | あまりそう思わない | 全くそう思わない | 無回答 | |
| している | 353 | 732 | 598 | 103 | 22 | 1,808 |
| していない | 4,349 | 7,698 | 4,502 | 667 | 166 | 17,382 |
| 無回答 | 114 | 204 | 187 | 31 | 74 | 610 |
| 合計 | 4,816 | 8,634 | 5,287 | 801 | 262 | 19,800 |

【度数】

| 現在の介護の実施状況 | | 長生きすることは良いことだと思う | | | | | 合計 |
|-------------------|-------|------------------|--------|-----------|----------|-----|-------|
| | | とてもそう思う | ややそう思う | あまりそう思わない | 全くそう思わない | 無回答 | |
| 現在の介護相手 【複数回答】 | 自分の親 | 173 | 354 | 306 | 58 | 7 | 898 |
| | 配偶者の親 | 59 | 144 | 133 | 19 | 3 | 358 |
| | 配偶者 | 62 | 115 | 98 | 12 | 3 | 290 |
| | 子ども | 18 | 36 | 25 | 1 | 4 | 84 |
| | 祖父母 | 17 | 28 | 21 | 5 | 1 | 72 |
| | きょうだい | 4 | 22 | 9 | 6 | 1 | 42 |
| | 親戚 | 10 | 18 | 9 | 0 | 1 | 38 |
| | その他 | 9 | 16 | 8 | 5 | 0 | 38 |
| 無回答 | | 19 | 32 | 22 | 7 | 2 | 82 |
| 合計 | | 353 | 732 | 598 | 103 | 22 | 1,808 |

表 93 以前の介護経験、介護をした相手別 長生きに対する評価 個人数

【度数】

| 以前の介護経験 | 長生きすることは良いことだと思う | | | | | 合計 |
|---------|------------------|--------|-----------|----------|-----|--------|
| | とてもそう思う | ややそう思う | あまりそう思わない | 全くそう思わない | 無回答 | |
| している | 654 | 1,378 | 1,027 | 139 | 29 | 3,227 |
| していない | 2,189 | 3,792 | 2,180 | 318 | 75 | 8,554 |
| 無回答 | 1,973 | 3,464 | 2,080 | 344 | 158 | 8,019 |
| 合計 | 4,816 | 8,634 | 5,287 | 801 | 262 | 19,800 |

【度数】

| 以前の介護の実施状況 | | 長生きすることは良いことだと思う | | | | | 合計 |
|-------------------|-------|------------------|--------|-----------|----------|-----|-------|
| | | とてもそう思う | ややそう思う | あまりそう思わない | 全くそう思わない | 無回答 | |
| 以前の介護相手 【複数回答】 | 自分の親 | 379 | 751 | 593 | 77 | 15 | 1,815 |
| | 配偶者の親 | 192 | 446 | 319 | 39 | 10 | 1,006 |
| | 配偶者 | 79 | 149 | 116 | 14 | 2 | 360 |
| | 子ども | 12 | 32 | 26 | 1 | 1 | 72 |
| | 祖父母 | 70 | 142 | 93 | 21 | 2 | 328 |
| | きょうだい | 24 | 38 | 35 | 6 | 0 | 103 |
| | 親戚 | 22 | 33 | 31 | 4 | 0 | 90 |
| | その他 | 14 | 26 | 21 | 6 | 1 | 68 |
| 無回答 | | 5 | 16 | 9 | 1 | 0 | 31 |
| 合計 | | 654 | 1,378 | 1,027 | 139 | 29 | 3,227 |

表 94 子どもの有無別 長生きに対する評価 個人数

【度数】

| 子どもの有無 | 長生きすることは良いことだと思う | | | | | 合計 |
|--------|------------------|--------|-----------|----------|-----|--------|
| | とてもそう思う | ややそう思う | あまりそう思わない | 全くそう思わない | 無回答 | |
| いる | 3,311 | 6,030 | 3,700 | 458 | 130 | 13,629 |
| いない | 1,278 | 2,271 | 1,331 | 301 | 64 | 5,245 |
| 無回答 | 227 | 333 | 256 | 42 | 68 | 926 |
| 合計 | 4,816 | 8,634 | 5,287 | 801 | 262 | 19,800 |

表 95 現在の生活費用の担い手別 長生きに対する評価 個人数

【度数】

| 現在の生活費用の担い手 | | 長生きすることは良いことだと思う | | | | | 合計 |
|-------------------|------------|------------------|--------|-----------|----------|-----|--------|
| | | とてもそう思う | ややそう思う | あまりそう思わない | 全くそう思わない | 無回答 | |
| 現在の生活費用の担い手【複数回答】 | 自分 | 3,196 | 5,634 | 3,359 | 481 | 114 | 12,784 |
| | 父親 | 473 | 799 | 372 | 71 | 23 | 1,738 |
| | 母親 | 369 | 620 | 324 | 72 | 14 | 1,399 |
| | 祖父母 | 23 | 56 | 23 | 10 | 0 | 112 |
| | きょうだい | 44 | 80 | 57 | 10 | 3 | 194 |
| | 配偶者(夫または妻) | 1,630 | 3,277 | 1,860 | 214 | 58 | 7,039 |
| | 子ども | 324 | 543 | 404 | 50 | 11 | 1,332 |
| | その他の親戚 | 7 | 15 | 12 | 1 | 1 | 36 |
| | 公的支援 | 116 | 267 | 208 | 29 | 9 | 629 |
| | その他 | 52 | 99 | 79 | 20 | 1 | 251 |
| 無回答 | | 215 | 327 | 266 | 59 | 78 | 945 |
| 合計 | | 4,816 | 8,634 | 5,287 | 801 | 262 | 19,800 |

表 96 会話の頻度別 長生きに対する評価 個人数

【度数】

| 会話頻度 | 長生きすることは良いことだと思う | | | | | 合計 |
|--------------|------------------|--------|-----------|----------|-----|--------|
| | とてもそう思う | ややそう思う | あまりそう思わない | 全くそう思わない | 無回答 | |
| 毎日 | 4,411 | 7,894 | 4,519 | 656 | 167 | 17,647 |
| 2～3日に1回 | 177 | 344 | 373 | 57 | 14 | 965 |
| 4～7日(1週間に1回) | 59 | 127 | 104 | 16 | 3 | 309 |
| 2週間に1回 | 15 | 31 | 25 | 0 | 0 | 71 |
| 1か月に1回 | 11 | 24 | 29 | 8 | 2 | 74 |
| ほとんど話をしない | 44 | 68 | 117 | 43 | 9 | 281 |
| 無回答 | 99 | 146 | 120 | 21 | 67 | 453 |
| 合計 | 4,816 | 8,634 | 5,287 | 801 | 262 | 19,800 |

表 97 会話の人数と相手別 長生きに対する評価 個人数

【度数】

| 会話人数 | 長生きすることは良いことだと思う | | | | | 合計 |
|--------|------------------|------------|---------------|--------------|-----|--------|
| | とてもそう 思う | ややそう 思う | あまりそう 思わない | 全くそう思 わない | 無回答 | |
| 0人 | 15 | 10 | 16 | 9 | 4 | 54 |
| 1～4人 | 294 | 549 | 529 | 145 | 16 | 1,533 |
| 5～9人 | 534 | 1,105 | 870 | 129 | 34 | 2,672 |
| 10～20人 | 1,498 | 2,744 | 1,629 | 211 | 55 | 6,137 |
| 21～49人 | 942 | 1,818 | 888 | 103 | 27 | 3,778 |
| 50人以上 | 1,259 | 1,966 | 942 | 152 | 32 | 4,351 |
| 無回答 | 274 | 442 | 413 | 52 | 94 | 1,275 |
| 合計 | 4,816 | 8,634 | 5,287 | 801 | 262 | 19,800 |

【度数】

| 会話相手 | | 長生きすることは良いことだと思う | | | | | 合計 |
|----------------|----------------|------------------|------------|---------------|--------------|-----|--------|
| | | とてもそう 思う | ややそう 思う | あまりそう 思わない | 全くそう思 わない | 無回答 | |
| 会話相手 【複数回答】 | 同居の家族・親族 | 3,917 | 7,144 | 4,102 | 582 | 153 | 15,898 |
| | 別居の家族・親族 | 2,319 | 4,496 | 2,448 | 306 | 76 | 9,645 |
| | 友人・知人 | 3,568 | 6,308 | 3,494 | 450 | 116 | 13,936 |
| | 近所の人 | 2,882 | 5,204 | 3,025 | 386 | 102 | 11,599 |
| | 職場の同僚や元同僚 | 2,753 | 5,056 | 2,725 | 365 | 88 | 10,987 |
| | 商店などの店員 | 1,879 | 3,383 | 1,868 | 259 | 59 | 7,448 |
| | 配達や宅配の人 | 1,584 | 2,925 | 1,631 | 229 | 66 | 6,435 |
| | 医療・福祉・教育関係の専門家 | 1,731 | 3,169 | 1,969 | 277 | 78 | 7,224 |
| | 電話相談の相談員 | 59 | 86 | 42 | 14 | 3 | 204 |
| | その他 | 265 | 539 | 332 | 50 | 17 | 1,203 |
| 非該当 | | 15 | 10 | 16 | 9 | 4 | 54 |
| 無回答 | | 208 | 298 | 204 | 46 | 73 | 829 |
| 合計 | | 4,816 | 8,634 | 5,287 | 801 | 262 | 19,800 |

表 98 会やグループへの参加状況別 長生きに対する評価 個人数

【度数】

| (1)自治会や町内会 | 長生きすることは良いことだと思う | | | | | 合計 |
|----------------------|------------------|--------|-----------|----------|-----|--------|
| | とてもそう思う | ややそう思う | あまりそう思わない | 全くそう思わない | 無回答 | |
| 1年以上前から参加している | 2,067 | 3,607 | 2,079 | 210 | 77 | 8,040 |
| この1年以内に新たに参加するようになった | 127 | 252 | 141 | 16 | 3 | 539 |
| 参加したいができない | 299 | 449 | 300 | 40 | 9 | 1,097 |
| 参加する予定はない | 2,013 | 3,852 | 2,412 | 476 | 87 | 8,840 |
| 無回答 | 310 | 474 | 355 | 59 | 86 | 1,284 |
| 合計 | 4,816 | 8,634 | 5,287 | 801 | 262 | 19,800 |

【度数】

| (2)ボランティアやNPO | 長生きすることは良いことだと思う | | | | | 合計 |
|----------------------|------------------|--------|-----------|----------|-----|--------|
| | とてもそう思う | ややそう思う | あまりそう思わない | 全くそう思わない | 無回答 | |
| 1年以上前から参加している | 462 | 646 | 366 | 35 | 19 | 1,528 |
| この1年以内に新たに参加するようになった | 70 | 86 | 43 | 7 | 2 | 208 |
| 参加したいができない | 474 | 796 | 455 | 53 | 16 | 1,794 |
| 参加する予定はない | 3,333 | 6,371 | 3,898 | 623 | 131 | 14,356 |
| 無回答 | 477 | 735 | 525 | 83 | 94 | 1,914 |
| 合計 | 4,816 | 8,634 | 5,287 | 801 | 262 | 19,800 |

【度数】

| (3)宗教団体(檀家や氏子を含む) | 長生きすることは良いことだと思う | | | | | 合計 |
|----------------------|------------------|--------|-----------|----------|-----|--------|
| | とてもそう思う | ややそう思う | あまりそう思わない | 全くそう思わない | 無回答 | |
| 1年以上前から参加している | 699 | 1,182 | 601 | 62 | 26 | 2,570 |
| この1年以内に新たに参加するようになった | 17 | 34 | 19 | 3 | 2 | 75 |
| 参加したいができない | 83 | 131 | 97 | 15 | 2 | 328 |
| 参加する予定はない | 3,548 | 6,571 | 4,036 | 643 | 136 | 14,934 |
| 無回答 | 469 | 716 | 534 | 78 | 96 | 1,893 |
| 合計 | 4,816 | 8,634 | 5,287 | 801 | 262 | 19,800 |

【度数】

| (4)PTAや保護者会 | 長生きすることは良いことだと思う | | | | | 合計 |
|----------------------|------------------|--------|-----------|----------|-----|--------|
| | とてもそう思う | ややそう思う | あまりそう思わない | 全くそう思わない | 無回答 | |
| 1年以上前から参加している | 575 | 976 | 385 | 47 | 12 | 1,995 |
| この1年以内に新たに参加するようになった | 91 | 152 | 48 | 5 | 3 | 299 |
| 参加したいができない | 142 | 189 | 138 | 15 | 2 | 486 |
| 参加する予定はない | 3,437 | 6,420 | 4,056 | 642 | 145 | 14,700 |
| 無回答 | 571 | 897 | 660 | 92 | 100 | 2,320 |
| 合計 | 4,816 | 8,634 | 5,287 | 801 | 262 | 19,800 |

【度数】

| (5)趣味の会やスポーツ | 長生きすることは良いことだと思う | | | | | 合計 |
|----------------------|------------------|--------|-----------|----------|-----|--------|
| | とてもそう思う | ややそう思う | あまりそう思わない | 全くそう思わない | 無回答 | |
| 1年以上前から参加している | 1,207 | 2,071 | 1,118 | 111 | 39 | 4,546 |
| この1年以内に新たに参加するようになった | 137 | 245 | 96 | 10 | 6 | 494 |
| 参加したいができない | 583 | 1,042 | 505 | 66 | 14 | 2,210 |
| 参加する予定はない | 2,500 | 4,711 | 3,143 | 548 | 109 | 11,011 |
| 無回答 | 389 | 565 | 425 | 66 | 94 | 1,539 |
| 合計 | 4,816 | 8,634 | 5,287 | 801 | 262 | 19,800 |

【度数】

| (6)職場内の会やグループ | 長生きすることは良いことだと思う | | | | | 合計 |
|----------------------|------------------|--------|-----------|----------|-----|--------|
| | とてもそう思う | ややそう思う | あまりそう思わない | 全くそう思わない | 無回答 | |
| 1年以上前から参加している | 1,082 | 1,853 | 831 | 93 | 28 | 3,887 |
| この1年以内に新たに参加するようになった | 148 | 221 | 104 | 7 | 1 | 481 |
| 参加したいができない | 223 | 348 | 213 | 28 | 7 | 819 |
| 参加する予定はない | 2,817 | 5,357 | 3,493 | 589 | 122 | 12,378 |
| 無回答 | 546 | 855 | 646 | 84 | 104 | 2,235 |
| 合計 | 4,816 | 8,634 | 5,287 | 801 | 262 | 19,800 |

【度数】

| (7)同じ学校出身者のグループ | 長生きすることは良いことだと思う | | | | | 合計 |
|----------------------|------------------|--------|-----------|----------|-----|--------|
| | とてもそう思う | ややそう思う | あまりそう思わない | 全くそう思わない | 無回答 | |
| 1年以上前から参加している | 1,217 | 2,063 | 948 | 101 | 35 | 4,364 |
| この1年以内に新たに参加するようになった | 72 | 135 | 48 | 5 | 3 | 263 |
| 参加したいができない | 392 | 729 | 366 | 41 | 7 | 1,535 |
| 参加する予定はない | 2,647 | 4,979 | 3,379 | 587 | 113 | 11,705 |
| 無回答 | 488 | 728 | 546 | 67 | 104 | 1,933 |
| 合計 | 4,816 | 8,634 | 5,287 | 801 | 262 | 19,800 |

表 99 頼れる人の有無別 長生きに対する評価 個人数

【度数】

| (1)子どもの世話や看病で頼れる人 | 長生きすることは良いことだと思う | | | | | 合計 |
|-------------------|------------------|--------|-----------|----------|-----|--------|
| | とてもそう思う | ややそう思う | あまりそう思わない | 全くそう思わない | 無回答 | |
| いる | 2,992 | 5,310 | 2,775 | 339 | 93 | 11,509 |
| いない | 782 | 1,402 | 1,104 | 242 | 39 | 3,569 |
| そのことでは人に頼らない | 411 | 888 | 638 | 109 | 14 | 2,060 |
| 無回答 | 631 | 1,034 | 770 | 111 | 116 | 2,662 |
| 合計 | 4,816 | 8,634 | 5,287 | 801 | 262 | 19,800 |

【度数】

| (2)(子ども以外の)介護や看病で頼れる人 | 長生きすることは良いことだと思う | | | | | 合計 |
|-----------------------|------------------|--------|-----------|----------|-----|--------|
| | とてもそう思う | ややそう思う | あまりそう思わない | 全くそう思わない | 無回答 | |
| いる | 2,863 | 5,212 | 2,725 | 330 | 88 | 11,218 |
| いない | 1,084 | 1,930 | 1,478 | 285 | 45 | 4,822 |
| そのことでは人に頼らない | 307 | 612 | 432 | 88 | 14 | 1,453 |
| 無回答 | 562 | 880 | 652 | 98 | 115 | 2,307 |
| 合計 | 4,816 | 8,634 | 5,287 | 801 | 262 | 19,800 |

【度数】

| (3)重要な事柄の相談で頼れる人 | 長生きすることは良いことだと思う | | | | | 合計 |
|------------------|------------------|--------|-----------|----------|-----|--------|
| | とてもそう思う | ややそう思う | あまりそう思わない | 全くそう思わない | 無回答 | |
| いる | 4,080 | 7,392 | 4,070 | 516 | 148 | 16,206 |
| いない | 213 | 443 | 509 | 131 | 17 | 1,313 |
| そのことでは人に頼らない | 139 | 282 | 291 | 81 | 9 | 802 |
| 無回答 | 384 | 517 | 417 | 73 | 88 | 1,479 |
| 合計 | 4,816 | 8,634 | 5,287 | 801 | 262 | 19,800 |

【度数】

| (4)愚痴を聞いてくれることで頼れる人 | 長生きすることは良いことだと思う | | | | | 合計 |
|---------------------|------------------|--------|-----------|----------|-----|--------|
| | とてもそう思う | ややそう思う | あまりそう思わない | 全くそう思わない | 無回答 | |
| いる | 4,045 | 7,390 | 4,108 | 517 | 145 | 16,205 |
| いない | 195 | 387 | 439 | 123 | 14 | 1,158 |
| そのことでは人に頼らない | 212 | 383 | 337 | 93 | 11 | 1,036 |
| 無回答 | 364 | 474 | 403 | 68 | 92 | 1,401 |
| 合計 | 4,816 | 8,634 | 5,287 | 801 | 262 | 19,800 |

【度数】

| (5)喜びや悲しみを分かち合うことで頼れる人 | 長生きすることは良いことだと思う | | | | | 合計 |
|------------------------|------------------|--------|-----------|----------|-----|--------|
| | とてもそう思う | ややそう思う | あまりそう思わない | 全くそう思わない | 無回答 | |
| いる | 4,203 | 7,660 | 4,258 | 545 | 153 | 16,819 |
| いない | 149 | 279 | 412 | 122 | 15 | 977 |
| そのことでは人に頼らない | 94 | 199 | 204 | 67 | 4 | 568 |
| 無回答 | 370 | 496 | 413 | 67 | 90 | 1,436 |
| 合計 | 4,816 | 8,634 | 5,287 | 801 | 262 | 19,800 |

【度数】

| (6)いざという時のお金の援助で頼れる人 | 長生きすることは良いことだと思う | | | | | 合計 |
|----------------------|------------------|--------|-----------|----------|-----|--------|
| | とてもそう思う | ややそう思う | あまりそう思わない | 全くそう思わない | 無回答 | |
| いる | 2,861 | 5,158 | 2,579 | 319 | 90 | 11,007 |
| いない | 552 | 1,093 | 1,071 | 229 | 33 | 2,978 |
| そのことでは人に頼らない | 1,036 | 1,883 | 1,241 | 185 | 50 | 4,395 |
| 無回答 | 367 | 500 | 396 | 68 | 89 | 1,420 |
| 合計 | 4,816 | 8,634 | 5,287 | 801 | 262 | 19,800 |

【度数】

| (7)日頃のちょっとしたことの手助けで頼れる人 | 長生きすることは良いことだと思う | | | | | 合計 |
|-------------------------|------------------|--------|-----------|----------|-----|--------|
| | とてもそう思う | ややそう思う | あまりそう思わない | 全くそう思わない | 無回答 | |
| いる | 3,922 | 7,139 | 3,903 | 511 | 138 | 15,613 |
| いない | 223 | 451 | 516 | 138 | 20 | 1,348 |
| そのことでは人に頼らない | 294 | 514 | 446 | 87 | 15 | 1,356 |
| 無回答 | 377 | 530 | 422 | 65 | 89 | 1,483 |
| 合計 | 4,816 | 8,634 | 5,287 | 801 | 262 | 19,800 |

【度数】

| (8)家を借りるときの保証人を頼むことで頼れる人 | 長生きすることは良いことだと思う | | | | | 合計 |
|--------------------------|------------------|--------|-----------|----------|-----|--------|
| | とてもそう思う | ややそう思う | あまりそう思わない | 全くそう思わない | 無回答 | |
| いる | 2,590 | 4,823 | 2,552 | 326 | 67 | 10,358 |
| いない | 443 | 789 | 784 | 195 | 26 | 2,237 |
| そのことでは人に頼らない | 1,252 | 2,260 | 1,366 | 181 | 57 | 5,116 |
| 無回答 | 531 | 762 | 585 | 99 | 112 | 2,089 |
| 合計 | 4,816 | 8,634 | 5,287 | 801 | 262 | 19,800 |

【度数】

| (9)成年後見人・保佐人を頼むことで頼れる人 | 長生きすることは良いことだと思う | | | | | 合計 |
|------------------------|------------------|--------|-----------|----------|-----|--------|
| | とてもそう思う | ややそう思う | あまりそう思わない | 全くそう思わない | 無回答 | |
| いる | 1,896 | 3,539 | 1,851 | 227 | 65 | 7,578 |
| いない | 837 | 1,627 | 1,296 | 251 | 35 | 4,046 |
| そのことでは人に頼らない | 1,482 | 2,572 | 1,493 | 216 | 57 | 5,820 |
| 無回答 | 601 | 896 | 647 | 107 | 105 | 2,356 |
| 合計 | 4,816 | 8,634 | 5,287 | 801 | 262 | 19,800 |

表 100 性・年齢階級別 現在の介護経験、介護をしている相手 個人数

【度数】

| 年齢階級 | 現在の介護経験 | | 無回答 | 合計 | |
|------|---------|--------|-------|--------|-------|
| | している | していない | | | |
| 男女計 | 18-19歳 | 2 | 360 | 15 | 377 |
| | 20-24歳 | 15 | 823 | 20 | 858 |
| | 25-29歳 | 20 | 865 | 9 | 894 |
| | 30-34歳 | 34 | 1,141 | 6 | 1,181 |
| | 35-39歳 | 43 | 1,359 | 17 | 1,419 |
| | 40-44歳 | 82 | 1,547 | 22 | 1,651 |
| | 45-49歳 | 127 | 1,581 | 16 | 1,724 |
| | 50-54歳 | 170 | 1,348 | 23 | 1,541 |
| | 55-59歳 | 276 | 1,291 | 19 | 1,586 |
| | 60-64歳 | 303 | 1,421 | 34 | 1,758 |
| | 65-69歳 | 314 | 1,909 | 70 | 2,293 |
| | 70-74歳 | 158 | 1,352 | 74 | 1,584 |
| | 75-79歳 | 126 | 1,125 | 104 | 1,355 |
| | 80-84歳 | 71 | 728 | 86 | 885 |
| | 85歳以上 | 67 | 532 | 95 | 694 |
| 合計 | 1,808 | 17,382 | 610 | 19,800 | |
| 男性 | 18-19歳 | 1 | 168 | 7 | 176 |
| | 20-24歳 | 5 | 390 | 6 | 401 |
| | 25-29歳 | 8 | 415 | 5 | 428 |
| | 30-34歳 | 13 | 578 | 2 | 593 |
| | 35-39歳 | 21 | 670 | 13 | 704 |
| | 40-44歳 | 31 | 769 | 12 | 812 |
| | 45-49歳 | 46 | 786 | 10 | 842 |
| | 50-54歳 | 68 | 669 | 11 | 748 |
| | 55-59歳 | 94 | 618 | 11 | 723 |
| | 60-64歳 | 129 | 689 | 21 | 839 |
| | 65-69歳 | 142 | 933 | 35 | 1,110 |
| | 70-74歳 | 74 | 670 | 27 | 771 |
| | 75-79歳 | 47 | 546 | 43 | 636 |
| | 80-84歳 | 28 | 348 | 38 | 414 |
| | 85歳以上 | 32 | 189 | 28 | 249 |
| 合計 | 739 | 8,438 | 269 | 9,446 | |
| 女性 | 18-19歳 | 1 | 192 | 8 | 201 |
| | 20-24歳 | 10 | 433 | 14 | 457 |
| | 25-29歳 | 12 | 450 | 4 | 466 |
| | 30-34歳 | 21 | 563 | 4 | 588 |
| | 35-39歳 | 22 | 689 | 4 | 715 |
| | 40-44歳 | 51 | 778 | 10 | 839 |
| | 45-49歳 | 81 | 795 | 6 | 882 |
| | 50-54歳 | 102 | 679 | 12 | 793 |
| | 55-59歳 | 182 | 673 | 8 | 863 |
| | 60-64歳 | 174 | 732 | 13 | 919 |
| | 65-69歳 | 172 | 976 | 35 | 1,183 |
| | 70-74歳 | 84 | 682 | 47 | 813 |
| | 75-79歳 | 79 | 579 | 61 | 719 |
| | 80-84歳 | 43 | 380 | 48 | 471 |
| | 85歳以上 | 35 | 343 | 67 | 445 |
| 合計 | 1,069 | 8,944 | 341 | 10,354 | |

【度数】

| 年齢階級 | 現在の介護相手【複数回答】 | | | | | | | | 無回答 | 合計 | |
|------|---------------|-------|-----|-----|-----|-------|----|-----|-----|----|-------|
| | 自分の親 | 配偶者の親 | 配偶者 | 子ども | 祖父母 | きょうだい | 親戚 | その他 | | | |
| 男女計 | 18-19歳 | 0 | 0 | 0 | 0 | 1 | 0 | 0 | 1 | 0 | 2 |
| | 20-24歳 | 5 | 1 | 0 | 1 | 8 | 0 | 0 | 2 | 0 | 15 |
| | 25-29歳 | 5 | 1 | 0 | 2 | 11 | 1 | 0 | 1 | 0 | 20 |
| | 30-34歳 | 11 | 2 | 0 | 3 | 12 | 0 | 0 | 2 | 4 | 34 |
| | 35-39歳 | 20 | 4 | 1 | 3 | 14 | 0 | 0 | 1 | 3 | 43 |
| | 40-44歳 | 43 | 17 | 0 | 5 | 13 | 1 | 1 | 2 | 5 | 82 |
| | 45-49歳 | 70 | 27 | 6 | 9 | 5 | 3 | 3 | 0 | 7 | 127 |
| | 50-54歳 | 119 | 30 | 0 | 7 | 1 | 1 | 7 | 4 | 11 | 170 |
| | 55-59歳 | 185 | 78 | 3 | 7 | 1 | 6 | 4 | 5 | 8 | 276 |
| | 60-64歳 | 186 | 74 | 23 | 8 | 2 | 6 | 2 | 6 | 8 | 303 |
| | 65-69歳 | 180 | 74 | 35 | 7 | 1 | 7 | 9 | 3 | 12 | 314 |
| | 70-74歳 | 48 | 29 | 51 | 14 | 1 | 8 | 6 | 4 | 8 | 158 |
| | 75-79歳 | 14 | 8 | 79 | 12 | 2 | 5 | 4 | 2 | 7 | 126 |
| | 80-84歳 | 5 | 9 | 43 | 3 | 0 | 4 | 2 | 4 | 3 | 71 |
| | 85歳以上 | 7 | 4 | 49 | 3 | 0 | 0 | 0 | 1 | 6 | 67 |
| | 合計 | 898 | 358 | 290 | 84 | 72 | 42 | 38 | 38 | 82 | 1,808 |
| 男性 | 18-19歳 | 0 | 0 | 0 | 0 | 1 | 0 | 0 | 0 | 0 | 1 |
| | 20-24歳 | 2 | 1 | 0 | 0 | 3 | 0 | 0 | 1 | 0 | 5 |
| | 25-29歳 | 3 | 0 | 0 | 0 | 5 | 0 | 0 | 1 | 0 | 8 |
| | 30-34歳 | 4 | 0 | 0 | 0 | 4 | 0 | 0 | 2 | 3 | 13 |
| | 35-39歳 | 9 | 1 | 1 | 2 | 8 | 0 | 0 | 1 | 1 | 21 |
| | 40-44歳 | 14 | 5 | 0 | 2 | 8 | 1 | 0 | 0 | 2 | 31 |
| | 45-49歳 | 30 | 3 | 3 | 2 | 3 | 2 | 0 | 0 | 4 | 46 |
| | 50-54歳 | 52 | 8 | 0 | 2 | 0 | 0 | 1 | 1 | 6 | 68 |
| | 55-59歳 | 74 | 14 | 2 | 2 | 0 | 2 | 1 | 1 | 3 | 94 |
| | 60-64歳 | 89 | 20 | 7 | 3 | 1 | 4 | 1 | 3 | 6 | 129 |
| | 65-69歳 | 88 | 32 | 13 | 2 | 0 | 3 | 2 | 2 | 4 | 142 |
| | 70-74歳 | 26 | 16 | 19 | 3 | 0 | 4 | 4 | 1 | 4 | 74 |
| | 75-79歳 | 7 | 3 | 30 | 3 | 1 | 1 | 1 | 1 | 1 | 47 |
| | 80-84歳 | 2 | 3 | 18 | 1 | 0 | 1 | 0 | 1 | 2 | 28 |
| | 85歳以上 | 0 | 1 | 29 | 2 | 0 | 0 | 0 | 0 | 0 | 32 |
| | 合計 | 400 | 107 | 122 | 24 | 34 | 18 | 10 | 15 | 36 | 739 |
| 女性 | 18-19歳 | 0 | 0 | 0 | 0 | 0 | 0 | 0 | 1 | 0 | 1 |
| | 20-24歳 | 3 | 0 | 0 | 1 | 5 | 0 | 0 | 1 | 0 | 10 |
| | 25-29歳 | 2 | 1 | 0 | 2 | 6 | 1 | 0 | 0 | 0 | 12 |
| | 30-34歳 | 7 | 2 | 0 | 3 | 8 | 0 | 0 | 0 | 1 | 21 |
| | 35-39歳 | 11 | 3 | 0 | 1 | 6 | 0 | 0 | 0 | 2 | 22 |
| | 40-44歳 | 29 | 12 | 0 | 3 | 5 | 0 | 1 | 2 | 3 | 51 |
| | 45-49歳 | 40 | 24 | 3 | 7 | 2 | 1 | 3 | 0 | 3 | 81 |
| | 50-54歳 | 67 | 22 | 0 | 5 | 1 | 1 | 6 | 3 | 5 | 102 |
| | 55-59歳 | 111 | 64 | 1 | 5 | 1 | 4 | 3 | 4 | 5 | 182 |
| | 60-64歳 | 97 | 54 | 16 | 5 | 1 | 2 | 1 | 3 | 2 | 174 |
| | 65-69歳 | 92 | 42 | 22 | 5 | 1 | 4 | 7 | 1 | 8 | 172 |
| | 70-74歳 | 22 | 13 | 32 | 11 | 1 | 4 | 2 | 3 | 4 | 84 |
| | 75-79歳 | 7 | 5 | 49 | 9 | 1 | 4 | 3 | 1 | 6 | 79 |
| | 80-84歳 | 3 | 6 | 25 | 2 | 0 | 3 | 2 | 3 | 1 | 43 |
| | 85歳以上 | 7 | 3 | 20 | 1 | 0 | 0 | 0 | 1 | 6 | 35 |
| | 合計 | 498 | 251 | 168 | 60 | 38 | 24 | 28 | 23 | 46 | 1,069 |

表 101 等価世帯所得階級別 現在の介護経験、介護をしている相手 個人数

【度数】

| 等価世帯所得階級 | 現在の介護経験 | | 無回答 | 合計 |
|----------|---------|--------|-----|--------|
| | している | していない | | |
| 第I十分位 | 129 | 1,192 | 73 | 1,394 |
| 第II十分位 | 173 | 1,239 | 76 | 1,488 |
| 第III十分位 | 215 | 1,413 | 70 | 1,698 |
| 第IV十分位 | 180 | 1,361 | 56 | 1,597 |
| 第V十分位 | 140 | 1,665 | 55 | 1,860 |
| 第VI十分位 | 147 | 1,670 | 32 | 1,849 |
| 第VII十分位 | 175 | 1,740 | 32 | 1,947 |
| 第VIII十分位 | 171 | 1,955 | 19 | 2,145 |
| 第IX十分位 | 163 | 2,080 | 20 | 2,263 |
| 第X十分位 | 171 | 1,917 | 17 | 2,105 |
| 所得不詳 | 144 | 1,150 | 160 | 1,454 |
| 合計 | 1,808 | 17,382 | 610 | 19,800 |

【度数】

| 等価世帯所得階級 | 介護をしている相手: 自分の親 | | 無回答 | 合計 |
|----------|-----------------|-----|-----|-------|
| | 非選択 | 選択 | | |
| 第I十分位 | 68 | 55 | 6 | 129 |
| 第II十分位 | 83 | 81 | 9 | 173 |
| 第III十分位 | 85 | 120 | 10 | 215 |
| 第IV十分位 | 93 | 83 | 4 | 180 |
| 第V十分位 | 69 | 66 | 5 | 140 |
| 第VI十分位 | 81 | 62 | 4 | 147 |
| 第VII十分位 | 70 | 95 | 10 | 175 |
| 第VIII十分位 | 75 | 90 | 6 | 171 |
| 第IX十分位 | 73 | 78 | 12 | 163 |
| 第X十分位 | 58 | 107 | 6 | 171 |
| 所得不詳 | 73 | 61 | 10 | 144 |
| 合計 | 828 | 898 | 82 | 1,808 |

【度数】

| 等価世帯所得階級 | 介護をしている相手: 配偶者の親 | | 無回答 | 合計 |
|----------|------------------|-----|-----|-------|
| | 非選択 | 選択 | | |
| 第I十分位 | 112 | 11 | 6 | 129 |
| 第II十分位 | 141 | 23 | 9 | 173 |
| 第III十分位 | 167 | 38 | 10 | 215 |
| 第IV十分位 | 146 | 30 | 4 | 180 |
| 第V十分位 | 111 | 24 | 5 | 140 |
| 第VI十分位 | 112 | 31 | 4 | 147 |
| 第VII十分位 | 125 | 40 | 10 | 175 |
| 第VIII十分位 | 124 | 41 | 6 | 171 |
| 第IX十分位 | 107 | 44 | 12 | 163 |
| 第X十分位 | 117 | 48 | 6 | 171 |
| 所得不詳 | 106 | 28 | 10 | 144 |
| 合計 | 1,368 | 358 | 82 | 1,808 |

【度数】

| 等価世帯所得階級別 | 介護をしている相手:配偶者 | | 無回答 | 合計 |
|-----------|---------------|-----|-----|-------|
| | 非選択 | 選択 | | |
| 第I十分位 | 87 | 36 | 6 | 129 |
| 第II十分位 | 130 | 34 | 9 | 173 |
| 第III十分位 | 168 | 37 | 10 | 215 |
| 第IV十分位 | 135 | 41 | 4 | 180 |
| 第V十分位 | 109 | 26 | 5 | 140 |
| 第VI十分位 | 112 | 31 | 4 | 147 |
| 第VII十分位 | 148 | 17 | 10 | 175 |
| 第VIII十分位 | 147 | 18 | 6 | 171 |
| 第IX十分位 | 138 | 13 | 12 | 163 |
| 第X十分位 | 156 | 9 | 6 | 171 |
| 所得不詳 | 106 | 28 | 10 | 144 |
| 合計 | 1,436 | 290 | 82 | 1,808 |

【度数】

| 等価世帯所得階級別 | 介護をしている相手:子ども | | 無回答 | 合計 |
|-----------|---------------|----|-----|-------|
| | 非選択 | 選択 | | |
| 第I十分位 | 113 | 10 | 6 | 129 |
| 第II十分位 | 155 | 9 | 9 | 173 |
| 第III十分位 | 196 | 9 | 10 | 215 |
| 第IV十分位 | 167 | 9 | 4 | 180 |
| 第V十分位 | 127 | 8 | 5 | 140 |
| 第VI十分位 | 129 | 14 | 4 | 147 |
| 第VII十分位 | 156 | 9 | 10 | 175 |
| 第VIII十分位 | 162 | 3 | 6 | 171 |
| 第IX十分位 | 146 | 5 | 12 | 163 |
| 第X十分位 | 162 | 3 | 6 | 171 |
| 所得不詳 | 129 | 5 | 10 | 144 |
| 合計 | 1,642 | 84 | 82 | 1,808 |

【度数】

| 等価世帯所得階級別 | 介護をしている相手:祖父母 | | 無回答 | 合計 |
|-----------|---------------|----|-----|-------|
| | 非選択 | 選択 | | |
| 第I十分位 | 118 | 5 | 6 | 129 |
| 第II十分位 | 161 | 3 | 9 | 173 |
| 第III十分位 | 199 | 6 | 10 | 215 |
| 第IV十分位 | 168 | 8 | 4 | 180 |
| 第V十分位 | 129 | 6 | 5 | 140 |
| 第VI十分位 | 137 | 6 | 4 | 147 |
| 第VII十分位 | 161 | 4 | 10 | 175 |
| 第VIII十分位 | 155 | 10 | 6 | 171 |
| 第IX十分位 | 138 | 13 | 12 | 163 |
| 第X十分位 | 160 | 5 | 6 | 171 |
| 所得不詳 | 128 | 6 | 10 | 144 |
| 合計 | 1,654 | 72 | 82 | 1,808 |

【度数】

| 等価世帯所得階級別 | 介護をしている相手:きょうだい | | 無回答 | 合計 |
|-----------|-----------------|----|-----|-------|
| | 非選択 | 選択 | | |
| 第I十分位 | 120 | 3 | 6 | 129 |
| 第II十分位 | 156 | 8 | 9 | 173 |
| 第III十分位 | 201 | 4 | 10 | 215 |
| 第IV十分位 | 171 | 5 | 4 | 180 |
| 第V十分位 | 131 | 4 | 5 | 140 |
| 第VI十分位 | 139 | 4 | 4 | 147 |
| 第VII十分位 | 162 | 3 | 10 | 175 |
| 第VIII十分位 | 162 | 3 | 6 | 171 |
| 第IX十分位 | 149 | 2 | 12 | 163 |
| 第X十分位 | 163 | 2 | 6 | 171 |
| 所得不詳 | 130 | 4 | 10 | 144 |
| 合計 | 1,684 | 42 | 82 | 1,808 |

【度数】

| 等価世帯所得階級別 | 介護をしている相手:親戚 | | 無回答 | 合計 |
|-----------|--------------|----|-----|-------|
| | 非選択 | 選択 | | |
| 第I十分位 | 119 | 4 | 6 | 129 |
| 第II十分位 | 156 | 8 | 9 | 173 |
| 第III十分位 | 204 | 1 | 10 | 215 |
| 第IV十分位 | 172 | 4 | 4 | 180 |
| 第V十分位 | 134 | 1 | 5 | 140 |
| 第VI十分位 | 139 | 4 | 4 | 147 |
| 第VII十分位 | 162 | 3 | 10 | 175 |
| 第VIII十分位 | 161 | 4 | 6 | 171 |
| 第IX十分位 | 148 | 3 | 12 | 163 |
| 第X十分位 | 163 | 2 | 6 | 171 |
| 所得不詳 | 130 | 4 | 10 | 144 |
| 合計 | 1,688 | 38 | 82 | 1,808 |

【度数】

| 等価世帯所得階級別 | 介護をしている相手:その他 | | 無回答 | 合計 |
|-----------|---------------|----|-----|-------|
| | 非選択 | 選択 | | |
| 第I十分位 | 119 | 4 | 6 | 129 |
| 第II十分位 | 159 | 5 | 9 | 173 |
| 第III十分位 | 204 | 1 | 10 | 215 |
| 第IV十分位 | 171 | 5 | 4 | 180 |
| 第V十分位 | 133 | 2 | 5 | 140 |
| 第VI十分位 | 143 | 0 | 4 | 147 |
| 第VII十分位 | 160 | 5 | 10 | 175 |
| 第VIII十分位 | 161 | 4 | 6 | 171 |
| 第IX十分位 | 147 | 4 | 12 | 163 |
| 第X十分位 | 162 | 3 | 6 | 171 |
| 所得不詳 | 129 | 5 | 10 | 144 |
| 合計 | 1,688 | 38 | 82 | 1,808 |

表 102 性・年齢階級別 希望する介護場所、介護者 個人数

男女計 【度数】

| 年齢階級別 | 希望する介護場所 | | | | | 非該当 (40歳未満) | 無回答 | 合計 |
|--------|-------------|-------------------------------|-------------------|-----------------------|-----|----------------|-----|--------|
| | 介護保険 の施設 | 有料老人 ホームなど の高齢者 専用住宅 | 病院など の医療機 関 | 自宅(子ど もの自宅を 含む) | その他 | | | |
| 18-19歳 | 0 | 0 | 0 | 0 | 0 | 377 | 0 | 377 |
| 20-24歳 | 0 | 0 | 0 | 0 | 0 | 858 | 0 | 858 |
| 25-29歳 | 0 | 0 | 0 | 0 | 0 | 894 | 0 | 894 |
| 30-34歳 | 0 | 0 | 0 | 0 | 0 | 1,181 | 0 | 1,181 |
| 35-39歳 | 0 | 0 | 0 | 0 | 0 | 1,419 | 0 | 1,419 |
| 40-44歳 | 618 | 251 | 267 | 398 | 51 | 0 | 66 | 1,651 |
| 45-49歳 | 687 | 285 | 275 | 387 | 41 | 0 | 49 | 1,724 |
| 50-54歳 | 644 | 232 | 256 | 323 | 33 | 0 | 53 | 1,541 |
| 55-59歳 | 652 | 233 | 255 | 350 | 42 | 0 | 54 | 1,586 |
| 60-64歳 | 767 | 239 | 283 | 370 | 26 | 0 | 73 | 1,758 |
| 65-69歳 | 890 | 236 | 328 | 636 | 50 | 0 | 153 | 2,293 |
| 70-74歳 | 613 | 141 | 245 | 460 | 24 | 0 | 101 | 1,584 |
| 75-79歳 | 488 | 104 | 235 | 378 | 17 | 0 | 133 | 1,355 |
| 80-84歳 | 246 | 75 | 152 | 298 | 14 | 0 | 100 | 885 |
| 85歳以上 | 177 | 57 | 116 | 264 | 7 | 0 | 73 | 694 |
| 合計 | 5,782 | 1,853 | 2,412 | 3,864 | 305 | 4,729 | 855 | 19,800 |

男性 【度数】

| 年齢階級別 | 希望する介護場所 | | | | | 非該当 (40歳未満) | 無回答 | 合計 |
|--------|-------------|-------------------------------|-------------------|-----------------------|-----|----------------|-----|-------|
| | 介護保険 の施設 | 有料老人 ホームなど の高齢者 専用住宅 | 病院など の医療機 関 | 自宅(子ど もの自宅を 含む) | その他 | | | |
| 18-19歳 | 0 | 0 | 0 | 0 | 0 | 176 | 0 | 176 |
| 20-24歳 | 0 | 0 | 0 | 0 | 0 | 401 | 0 | 401 |
| 25-29歳 | 0 | 0 | 0 | 0 | 0 | 428 | 0 | 428 |
| 30-34歳 | 0 | 0 | 0 | 0 | 0 | 593 | 0 | 593 |
| 35-39歳 | 0 | 0 | 0 | 0 | 0 | 704 | 0 | 704 |
| 40-44歳 | 302 | 100 | 117 | 228 | 25 | 0 | 40 | 812 |
| 45-49歳 | 310 | 123 | 149 | 207 | 24 | 0 | 29 | 842 |
| 50-54歳 | 281 | 99 | 126 | 194 | 20 | 0 | 28 | 748 |
| 55-59歳 | 275 | 96 | 119 | 190 | 17 | 0 | 26 | 723 |
| 60-64歳 | 335 | 115 | 137 | 197 | 17 | 0 | 38 | 839 |
| 65-69歳 | 437 | 102 | 144 | 341 | 30 | 0 | 56 | 1,110 |
| 70-74歳 | 273 | 65 | 117 | 262 | 11 | 0 | 43 | 771 |
| 75-79歳 | 224 | 50 | 102 | 187 | 8 | 0 | 65 | 636 |
| 80-84歳 | 116 | 42 | 65 | 144 | 5 | 0 | 42 | 414 |
| 85歳以上 | 59 | 23 | 48 | 94 | 4 | 0 | 21 | 249 |
| 合計 | 2,612 | 815 | 1,124 | 2,044 | 161 | 2,302 | 388 | 9,446 |

女性 【度数】

| 年齢階級別 | 希望する介護場所 | | | | | 非該当 (40歳未満) | 無回答 | 合計 |
|--------|-------------|-------------------------------|-------------------|-----------------------|-----|----------------|-----|--------|
| | 介護保険 の施設 | 有料老人 ホームなど の高齢者 専用住宅 | 病院など の医療機 関 | 自宅(子ど もの自宅を 含む) | その他 | | | |
| 18-19歳 | 0 | 0 | 0 | 0 | 0 | 201 | 0 | 201 |
| 20-24歳 | 0 | 0 | 0 | 0 | 0 | 457 | 0 | 457 |
| 25-29歳 | 0 | 0 | 0 | 0 | 0 | 466 | 0 | 466 |
| 30-34歳 | 0 | 0 | 0 | 0 | 0 | 588 | 0 | 588 |
| 35-39歳 | 0 | 0 | 0 | 0 | 0 | 715 | 0 | 715 |
| 40-44歳 | 316 | 151 | 150 | 170 | 26 | 0 | 26 | 839 |
| 45-49歳 | 377 | 162 | 126 | 180 | 17 | 0 | 20 | 882 |
| 50-54歳 | 363 | 133 | 130 | 129 | 13 | 0 | 25 | 793 |
| 55-59歳 | 377 | 137 | 136 | 160 | 25 | 0 | 28 | 863 |
| 60-64歳 | 432 | 124 | 146 | 173 | 9 | 0 | 35 | 919 |
| 65-69歳 | 453 | 134 | 184 | 295 | 20 | 0 | 97 | 1,183 |
| 70-74歳 | 340 | 76 | 128 | 198 | 13 | 0 | 58 | 813 |
| 75-79歳 | 264 | 54 | 133 | 191 | 9 | 0 | 68 | 719 |
| 80-84歳 | 130 | 33 | 87 | 154 | 9 | 0 | 58 | 471 |
| 85歳以上 | 118 | 34 | 68 | 170 | 3 | 0 | 52 | 445 |
| 合計 | 3,170 | 1,038 | 1,288 | 1,820 | 144 | 2,427 | 467 | 10,354 |

男女計

【度数】

| 年齢階級別 | 希望する介護者 | | | | | | | 不詳 | 非該当* | 無回答 | 合計 |
|--------|---------|-------|---------|--------|------------|-------|-----|-----|--------|-----|--------|
| | 配偶者 | 子ども | 子どもの配偶者 | 介護ヘルパー | 親・きょうだい・親戚 | 分からない | その他 | | | | |
| 18-19歳 | 0 | 0 | 0 | 0 | 0 | 0 | 0 | 0 | 377 | 0 | 377 |
| 20-24歳 | 0 | 0 | 0 | 0 | 0 | 0 | 0 | 0 | 858 | 0 | 858 |
| 25-29歳 | 0 | 0 | 0 | 0 | 0 | 0 | 0 | 0 | 894 | 0 | 894 |
| 30-34歳 | 0 | 0 | 0 | 0 | 0 | 0 | 0 | 0 | 1,181 | 0 | 1,181 |
| 35-39歳 | 0 | 0 | 0 | 0 | 0 | 0 | 0 | 0 | 1,419 | 0 | 1,419 |
| 40-44歳 | 202 | 153 | 7 | 88 | 44 | 97 | 18 | 66 | 1,136 | 25 | 1,651 |
| 45-49歳 | 177 | 153 | 10 | 100 | 38 | 90 | 14 | 49 | 1,247 | 18 | 1,724 |
| 50-54歳 | 165 | 128 | 5 | 102 | 27 | 77 | 8 | 53 | 1,132 | 19 | 1,541 |
| 55-59歳 | 197 | 147 | 10 | 95 | 18 | 73 | 10 | 54 | 1,140 | 18 | 1,586 |
| 60-64歳 | 203 | 168 | 16 | 103 | 15 | 53 | 6 | 73 | 1,289 | 20 | 1,758 |
| 65-69歳 | 367 | 309 | 46 | 233 | 21 | 101 | 14 | 153 | 1,454 | 22 | 2,293 |
| 70-74歳 | 241 | 261 | 23 | 166 | 8 | 52 | 6 | 101 | 999 | 15 | 1,584 |
| 75-79歳 | 177 | 219 | 26 | 137 | 9 | 43 | 3 | 133 | 827 | 16 | 1,355 |
| 80-84歳 | 109 | 203 | 28 | 103 | 7 | 24 | 5 | 100 | 473 | 17 | 885 |
| 85歳以上 | 53 | 204 | 39 | 76 | 8 | 13 | 3 | 73 | 350 | 8 | 694 |
| 合計 | 1,891 | 1,945 | 210 | 1,203 | 195 | 623 | 87 | 855 | 14,776 | 178 | 19,800 |

*希望場所を「介護保険の施設」、「有料老人ホームなどの高齢者専用住宅」、「病院などの医療機関」と答えた人

男性

【度数】

| 年齢階級別 | 希望する介護者 | | | | | | | 不詳 | 非該当* | 無回答 | 合計 |
|--------|---------|-----|---------|--------|------------|-------|-----|-----|-------|-----|-------|
| | 配偶者 | 子ども | 子どもの配偶者 | 介護ヘルパー | 親・きょうだい・親戚 | 分からない | その他 | | | | |
| 18-19歳 | 0 | 0 | 0 | 0 | 0 | 0 | 0 | 0 | 176 | 0 | 176 |
| 20-24歳 | 0 | 0 | 0 | 0 | 0 | 0 | 0 | 0 | 401 | 0 | 401 |
| 25-29歳 | 0 | 0 | 0 | 0 | 0 | 0 | 0 | 0 | 428 | 0 | 428 |
| 30-34歳 | 0 | 0 | 0 | 0 | 0 | 0 | 0 | 0 | 593 | 0 | 593 |
| 35-39歳 | 0 | 0 | 0 | 0 | 0 | 0 | 0 | 0 | 704 | 0 | 704 |
| 40-44歳 | 136 | 75 | 3 | 34 | 25 | 49 | 11 | 40 | 519 | 10 | 812 |
| 45-49歳 | 115 | 67 | 7 | 42 | 23 | 49 | 9 | 29 | 582 | 11 | 842 |
| 50-54歳 | 117 | 69 | 1 | 50 | 19 | 35 | 6 | 28 | 506 | 13 | 748 |
| 55-59歳 | 124 | 59 | 3 | 47 | 8 | 29 | 6 | 26 | 490 | 8 | 723 |
| 60-64歳 | 131 | 64 | 7 | 42 | 7 | 29 | 5 | 38 | 587 | 14 | 839 |
| 65-69歳 | 246 | 131 | 26 | 92 | 14 | 54 | 5 | 56 | 683 | 17 | 1,110 |
| 70-74歳 | 178 | 131 | 13 | 80 | 4 | 33 | 3 | 43 | 455 | 3 | 771 |
| 75-79歳 | 126 | 94 | 11 | 56 | 3 | 21 | 1 | 65 | 376 | 7 | 636 |
| 80-84歳 | 84 | 89 | 13 | 43 | 2 | 9 | 2 | 42 | 223 | 5 | 414 |
| 85歳以上 | 43 | 66 | 13 | 22 | 3 | 2 | 0 | 21 | 130 | 5 | 249 |
| 合計 | 1,300 | 845 | 97 | 508 | 108 | 310 | 48 | 388 | 6,853 | 93 | 9,446 |

*希望場所を「介護保険の施設」、「有料老人ホームなどの高齢者専用住宅」、「病院などの医療機関」と答えた人

女性

【度数】

| 年齢階級別 | 希望する介護者 | | | | | | | 不詳 | 非該当* | 無回答 | 合計 |
|--------|---------|------|---------|--------|------------|-------|-----|-----|-------|-----|--------|
| | 配偶者 | 子ども | 子どもの配偶者 | 介護ヘルパー | 親・きょうだい・親戚 | 分からない | その他 | | | | |
| 18-19歳 | 0 | 0 | 0 | 0 | 0 | 0 | 0 | 0 | 201 | 0 | 201 |
| 20-24歳 | 0 | 0 | 0 | 0 | 0 | 0 | 0 | 0 | 457 | 0 | 457 |
| 25-29歳 | 0 | 0 | 0 | 0 | 0 | 0 | 0 | 0 | 466 | 0 | 466 |
| 30-34歳 | 0 | 0 | 0 | 0 | 0 | 0 | 0 | 0 | 588 | 0 | 588 |
| 35-39歳 | 0 | 0 | 0 | 0 | 0 | 0 | 0 | 0 | 715 | 0 | 715 |
| 40-44歳 | 66 | 78 | 4 | 54 | 19 | 48 | 7 | 26 | 617 | 15 | 839 |
| 45-49歳 | 62 | 86 | 3 | 58 | 15 | 41 | 5 | 20 | 665 | 7 | 882 |
| 50-54歳 | 48 | 59 | 4 | 52 | 8 | 42 | 2 | 25 | 626 | 6 | 793 |
| 55-59歳 | 73 | 88 | 7 | 48 | 10 | 44 | 4 | 28 | 650 | 10 | 863 |
| 60-64歳 | 72 | 104 | 9 | 61 | 8 | 24 | 1 | 35 | 702 | 6 | 919 |
| 65-69歳 | 121 | 178 | 20 | 141 | 7 | 47 | 9 | 97 | 771 | 5 | 1,183 |
| 70-74歳 | 63 | 130 | 10 | 86 | 4 | 19 | 3 | 58 | 544 | 12 | 813 |
| 75-79歳 | 51 | 125 | 15 | 81 | 6 | 22 | 2 | 68 | 451 | 9 | 719 |
| 80-84歳 | 25 | 114 | 15 | 60 | 5 | 15 | 3 | 58 | 250 | 12 | 471 |
| 85歳以上 | 10 | 138 | 26 | 54 | 5 | 11 | 3 | 52 | 220 | 3 | 445 |
| 合計 | 591 | 1100 | 113 | 695 | 87 | 313 | 39 | 467 | 7,923 | 85 | 10,354 |

*希望場所を「介護保険の施設」、「有料老人ホームなどの高齢者専用住宅」、「病院などの医療機関」と答えた人

表 103 等価世帯所得階級別 希望する介護場所、介護者 個人数

【度数】

| 等価世帯 所得階級 | 希望する介護場所 | | | | | | 無回答 | 合計 |
|--------------|-------------|-------------------------------|---------------|-----------------------|-----|----------------|-----|--------|
| | 介護保険の 施設 | 有料老人 ホームなど の高齢者専 用住宅 | 病院などの 医療機関 | 自宅(子ども の自宅を含 む) | その他 | 非該当(40 歳未満) | | |
| 第I十分位 | 393 | 79 | 196 | 295 | 43 | 288 | 100 | 1,394 |
| 第II十分位 | 407 | 106 | 229 | 303 | 33 | 315 | 95 | 1,488 |
| 第III十分位 | 566 | 113 | 205 | 357 | 27 | 335 | 95 | 1,698 |
| 第IV十分位 | 485 | 82 | 215 | 344 | 23 | 379 | 69 | 1,597 |
| 第V十分位 | 602 | 142 | 223 | 394 | 22 | 415 | 62 | 1,860 |
| 第VI十分位 | 545 | 155 | 225 | 399 | 28 | 453 | 44 | 1,849 |
| 第VII十分位 | 592 | 173 | 203 | 406 | 24 | 503 | 46 | 1,947 |
| 第VIII十分位 | 643 | 225 | 261 | 366 | 26 | 584 | 40 | 2,145 |
| 第IX十分位 | 655 | 267 | 253 | 373 | 30 | 649 | 36 | 2,263 |
| 第X十分位 | 523 | 409 | 232 | 370 | 18 | 509 | 44 | 2,105 |
| 所得不詳 | 371 | 102 | 170 | 257 | 31 | 299 | 224 | 1,454 |
| 合計 | 5,782 | 1,853 | 2,412 | 3,864 | 305 | 4,729 | 855 | 19,800 |

【度数】

| 等価世帯 所得階級 | 自宅とその他を選択する人が希望する介護者【複数回答】 | | | | | | | 不詳 | 非該当 | 無回答 | 合計 |
|--------------|----------------------------|-------|------------|------------|----------------|-------|-----|-----|--------|-----|--------|
| | 配偶者 | 子ども | 子ども配偶 者 | 介護ヘル パー | 親・きょうだ い・親戚 | わからない | その他 | | | | |
| 第I十分位 | 92 | 165 | 11 | 86 | 17 | 60 | 17 | 100 | 956 | 21 | 1,394 |
| 第II十分位 | 127 | 144 | 7 | 94 | 21 | 77 | 5 | 95 | 1,057 | 13 | 1,488 |
| 第III十分位 | 152 | 178 | 17 | 111 | 22 | 56 | 6 | 95 | 1,219 | 21 | 1,698 |
| 第IV十分位 | 148 | 177 | 29 | 107 | 16 | 64 | 11 | 69 | 1,161 | 12 | 1,597 |
| 第V十分位 | 203 | 206 | 23 | 113 | 18 | 55 | 5 | 62 | 1,382 | 14 | 1,860 |
| 第VI十分位 | 213 | 220 | 33 | 140 | 20 | 52 | 4 | 44 | 1,378 | 19 | 1,849 |
| 第VII十分位 | 229 | 185 | 15 | 117 | 14 | 58 | 12 | 46 | 1,471 | 12 | 1,947 |
| 第VIII十分位 | 210 | 183 | 18 | 115 | 18 | 54 | 6 | 40 | 1,713 | 14 | 2,145 |
| 第IX十分位 | 208 | 180 | 24 | 125 | 14 | 54 | 9 | 36 | 1,824 | 12 | 2,263 |
| 第X十分位 | 211 | 175 | 22 | 119 | 25 | 39 | 6 | 44 | 1,673 | 13 | 2,105 |
| 所得不詳 | 98 | 132 | 11 | 76 | 10 | 54 | 6 | 224 | 942 | 27 | 1,454 |
| 合計 | 1,891 | 1,945 | 210 | 1,203 | 195 | 623 | 87 | 855 | 14,776 | 178 | 19,800 |

表 104 世帯主の性・年齢階級別 子どもにかかわる手当の受給状況 個人数

【度数】

| 年齢階級別 | 受給している手当【複数回答】 | | | | 無回答 | 合計 |
|--------|----------------|--------|----------|-----------|-------|-------|
| | 児童手当 | 児童扶養手当 | 特別児童扶養手当 | どれも受けていない | | |
| 男女計 | | | | | | |
| 18-19歳 | 0 | 0 | 0 | 37 | 5 | 42 |
| 20-24歳 | 10 | 1 | 0 | 102 | 8 | 120 |
| 25-29歳 | 70 | 16 | 2 | 148 | 6 | 224 |
| 30-34歳 | 213 | 30 | 4 | 153 | 6 | 375 |
| 35-39歳 | 370 | 49 | 5 | 149 | 15 | 541 |
| 40-44歳 | 403 | 56 | 7 | 254 | 29 | 709 |
| 45-49歳 | 288 | 40 | 11 | 444 | 41 | 794 |
| 50-54歳 | 131 | 19 | 7 | 606 | 35 | 788 |
| 55-59歳 | 48 | 3 | 3 | 687 | 69 | 810 |
| 60-64歳 | 35 | 10 | 4 | 824 | 73 | 939 |
| 65-69歳 | 38 | 10 | 3 | 1,123 | 176 | 1,340 |
| 70-74歳 | 16 | 2 | 0 | 760 | 166 | 943 |
| 75-79歳 | 22 | 5 | 0 | 609 | 177 | 810 |
| 80-84歳 | 11 | 3 | 0 | 374 | 145 | 533 |
| 85歳以上 | 2 | 0 | 0 | 273 | 109 | 384 |
| 合計 | 1,657 | 244 | 46 | 6,543 | 1,060 | 9,352 |
| 男性 | | | | | | |
| 18-19歳 | 0 | 0 | 0 | 21 | 2 | 23 |
| 20-24歳 | 9 | 0 | 0 | 59 | 6 | 74 |
| 25-29歳 | 56 | 6 | 2 | 91 | 4 | 151 |
| 30-34歳 | 190 | 16 | 4 | 118 | 5 | 316 |
| 35-39歳 | 332 | 20 | 5 | 113 | 14 | 462 |
| 40-44歳 | 363 | 20 | 7 | 199 | 25 | 597 |
| 45-49歳 | 260 | 19 | 8 | 350 | 31 | 655 |
| 50-54歳 | 118 | 6 | 6 | 474 | 28 | 628 |
| 55-59歳 | 45 | 3 | 3 | 548 | 51 | 650 |
| 60-64歳 | 30 | 8 | 2 | 680 | 60 | 775 |
| 65-69歳 | 34 | 8 | 3 | 909 | 116 | 1,062 |
| 70-74歳 | 13 | 2 | 0 | 607 | 113 | 734 |
| 75-79歳 | 19 | 4 | 0 | 462 | 115 | 597 |
| 80-84歳 | 11 | 2 | 0 | 252 | 93 | 358 |
| 85歳以上 | 1 | 0 | 0 | 148 | 49 | 198 |
| 合計 | 1,481 | 114 | 40 | 5,031 | 712 | 7,280 |
| 女性 | | | | | | |
| 18-19歳 | 0 | 0 | 0 | 16 | 3 | 19 |
| 20-24歳 | 1 | 1 | 0 | 43 | 2 | 46 |
| 25-29歳 | 14 | 10 | 0 | 57 | 2 | 73 |
| 30-34歳 | 23 | 14 | 0 | 35 | 1 | 59 |
| 35-39歳 | 38 | 29 | 0 | 36 | 1 | 79 |
| 40-44歳 | 40 | 36 | 0 | 55 | 4 | 112 |
| 45-49歳 | 28 | 21 | 3 | 94 | 10 | 139 |
| 50-54歳 | 13 | 13 | 1 | 132 | 7 | 160 |
| 55-59歳 | 3 | 0 | 0 | 139 | 18 | 160 |
| 60-64歳 | 5 | 2 | 2 | 144 | 13 | 164 |
| 65-69歳 | 4 | 2 | 0 | 214 | 60 | 278 |
| 70-74歳 | 3 | 0 | 0 | 153 | 53 | 209 |
| 75-79歳 | 3 | 1 | 0 | 147 | 62 | 213 |
| 80-84歳 | 0 | 1 | 0 | 122 | 52 | 175 |
| 85歳以上 | 1 | 0 | 0 | 125 | 60 | 186 |
| 合計 | 176 | 130 | 6 | 1,512 | 348 | 2,072 |

表 105 等価世帯所得階級別 子どもにかかわる手当の受給状況 個人数

【度数】

| 等価世帯所得 階級別 | 子どもにかかわる手当の受給状況 | | | | 無回答 | 合計 |
|---------------|-----------------|------------|--------------|---------------|-------|--------|
| | 児童手当 | 児童扶養手 当 | 特別児童扶 養手当 | どれも受けて いない | | |
| 第Ⅰ十分位 | 168 | 30 | 4 | 934 | 270 | 1394 |
| 第Ⅱ十分位 | 299 | 86 | 14 | 964 | 195 | 1488 |
| 第Ⅲ十分位 | 283 | 58 | 8 | 1175 | 224 | 1698 |
| 第Ⅳ十分位 | 420 | 45 | 13 | 992 | 163 | 1597 |
| 第Ⅴ十分位 | 373 | 30 | 17 | 1292 | 177 | 1860 |
| 第Ⅵ十分位 | 462 | 22 | 15 | 1246 | 131 | 1849 |
| 第Ⅶ十分位 | 423 | 40 | 9 | 1358 | 150 | 1947 |
| 第Ⅷ十分位 | 472 | 37 | 14 | 1524 | 122 | 2145 |
| 第Ⅸ十分位 | 393 | 47 | 2 | 1758 | 98 | 2263 |
| 第Ⅹ十分位 | 233 | 15 | 10 | 1766 | 89 | 2105 |
| 所得不詳 | 167 | 26 | 8 | 633 | 642 | 1,454 |
| 合計 | 3,693 | 436 | 114 | 13,642 | 2,261 | 19,800 |

表 106 性・年齢階級別 ワークライフバランスの状況 個人数

| 男女計 | | 【度数】 | | | | | | |
|--------|---------------------|---------|------------|---------|-------|------------------|-----|--------|
| 年齢階級 | 家族と一緒に過ごす時間が十分にとれない | | | | 不詳 | 非該当(現在、仕事をしていない) | 無回答 | 合計 |
| | あてはまる | まああてはまる | あまりあてはまらない | あてはまらない | | | | |
| 18-19歳 | 12 | 7 | 21 | 26 | 16 | 290 | 5 | 377 |
| 20-24歳 | 63 | 105 | 140 | 165 | 28 | 342 | 15 | 858 |
| 25-29歳 | 102 | 159 | 228 | 235 | 22 | 124 | 24 | 894 |
| 30-34歳 | 135 | 234 | 275 | 291 | 15 | 202 | 29 | 1,181 |
| 35-39歳 | 183 | 318 | 287 | 323 | 26 | 249 | 33 | 1,419 |
| 40-44歳 | 216 | 348 | 422 | 395 | 31 | 212 | 27 | 1,651 |
| 45-49歳 | 203 | 342 | 423 | 432 | 33 | 252 | 39 | 1,724 |
| 50-54歳 | 164 | 268 | 402 | 470 | 21 | 199 | 17 | 1,541 |
| 55-59歳 | 131 | 232 | 386 | 474 | 31 | 293 | 39 | 1,586 |
| 60-64歳 | 63 | 139 | 341 | 582 | 45 | 537 | 51 | 1,758 |
| 65-69歳 | 49 | 88 | 246 | 525 | 160 | 1,155 | 70 | 2,293 |
| 70-74歳 | 20 | 38 | 109 | 217 | 169 | 986 | 45 | 1,584 |
| 75-79歳 | 14 | 16 | 36 | 115 | 247 | 890 | 37 | 1,355 |
| 80-84歳 | 2 | 4 | 17 | 35 | 196 | 615 | 16 | 885 |
| 85歳以上 | 1 | 4 | 6 | 19 | 148 | 505 | 11 | 694 |
| 合計 | 1,358 | 2,302 | 3,339 | 4,304 | 1,188 | 6,851 | 458 | 19,800 |

| 男女計 | | 【度数】 | | | | | | |
|--------|--------------------|---------|------------|---------|-------|------------------|-----|--------|
| 年齢階級 | 家族のことで仕事に時間を配分できない | | | | 不詳 | 非該当(現在、仕事をしていない) | 無回答 | 合計 |
| | あてはまる | まああてはまる | あまりあてはまらない | あてはまらない | | | | |
| 18-19歳 | 0 | 4 | 17 | 44 | 16 | 290 | 6 | 377 |
| 20-24歳 | 9 | 24 | 128 | 309 | 28 | 342 | 18 | 858 |
| 25-29歳 | 25 | 61 | 208 | 428 | 22 | 124 | 26 | 894 |
| 30-34歳 | 33 | 90 | 295 | 516 | 15 | 202 | 30 | 1,181 |
| 35-39歳 | 65 | 151 | 371 | 524 | 26 | 249 | 33 | 1,419 |
| 40-44歳 | 82 | 179 | 491 | 623 | 31 | 212 | 33 | 1,651 |
| 45-49歳 | 47 | 170 | 491 | 688 | 33 | 252 | 43 | 1,724 |
| 50-54歳 | 44 | 118 | 456 | 684 | 21 | 199 | 19 | 1,541 |
| 55-59歳 | 33 | 110 | 412 | 665 | 31 | 293 | 42 | 1,586 |
| 60-64歳 | 23 | 68 | 332 | 702 | 45 | 537 | 51 | 1,758 |
| 65-69歳 | 15 | 58 | 235 | 597 | 160 | 1,155 | 73 | 2,293 |
| 70-74歳 | 7 | 19 | 107 | 245 | 169 | 986 | 51 | 1,584 |
| 75-79歳 | 7 | 7 | 42 | 120 | 247 | 890 | 42 | 1,355 |
| 80-84歳 | 0 | 1 | 16 | 41 | 196 | 615 | 16 | 885 |
| 85歳以上 | 1 | 3 | 6 | 19 | 148 | 505 | 12 | 694 |
| 合計 | 391 | 1,063 | 3,607 | 6,205 | 1,188 | 6,851 | 495 | 19,800 |

| 男女計 | | 【度数】 | | | | | | |
|--------|--------------------------------|---------|------------|---------|-------|------------------|-----|--------|
| 年齢階級 | 家事や育児で疲れてしまい、仕事をやろうという気持ちになれない | | | | 不詳 | 非該当(現在、仕事をしていない) | 無回答 | 合計 |
| | あてはまる | まああてはまる | あまりあてはまらない | あてはまらない | | | | |
| 18-19歳 | 0 | 1 | 11 | 53 | 16 | 290 | 6 | 377 |
| 20-24歳 | 5 | 23 | 87 | 347 | 28 | 342 | 26 | 858 |
| 25-29歳 | 21 | 49 | 151 | 497 | 22 | 124 | 30 | 894 |
| 30-34歳 | 25 | 81 | 226 | 597 | 15 | 202 | 35 | 1,181 |
| 35-39歳 | 28 | 130 | 307 | 640 | 26 | 249 | 39 | 1,419 |
| 40-44歳 | 40 | 148 | 394 | 790 | 31 | 212 | 36 | 1,651 |
| 45-49歳 | 32 | 115 | 363 | 882 | 33 | 252 | 47 | 1,724 |
| 50-54歳 | 19 | 74 | 321 | 881 | 21 | 199 | 26 | 1,541 |
| 55-59歳 | 11 | 69 | 274 | 864 | 31 | 293 | 44 | 1,586 |
| 60-64歳 | 9 | 40 | 206 | 860 | 45 | 537 | 61 | 1,758 |
| 65-69歳 | 2 | 29 | 130 | 730 | 160 | 1,155 | 87 | 2,293 |
| 70-74歳 | 4 | 11 | 48 | 307 | 169 | 986 | 59 | 1,584 |
| 75-79歳 | 0 | 2 | 16 | 148 | 247 | 890 | 52 | 1,355 |
| 80-84歳 | 1 | 0 | 4 | 53 | 196 | 615 | 16 | 885 |
| 85歳以上 | 1 | 2 | 3 | 20 | 148 | 505 | 15 | 694 |
| 合計 | 198 | 774 | 2,541 | 7,669 | 1,188 | 6,851 | 579 | 19,800 |

| 男性 | | | | | 【度数】 | | | |
|--------|---------------------|---------|------------|---------|------|------------------|-----|-------|
| 年齢階級 | 家族と一緒に過ごす時間が十分にとれない | | | | 不詳 | 非該当(現在、仕事をしていない) | 無回答 | 合計 |
| | あてはまる | まああてはまる | あまりあてはまらない | あてはまらない | | | | |
| 18-19歳 | 5 | 2 | 13 | 16 | 10 | 127 | 3 | 176 |
| 20-24歳 | 26 | 55 | 60 | 70 | 9 | 174 | 7 | 401 |
| 25-29歳 | 64 | 83 | 94 | 122 | 10 | 43 | 12 | 428 |
| 30-34歳 | 94 | 137 | 146 | 157 | 5 | 48 | 6 | 593 |
| 35-39歳 | 122 | 185 | 151 | 168 | 13 | 51 | 14 | 704 |
| 40-44歳 | 145 | 212 | 213 | 175 | 17 | 37 | 13 | 812 |
| 45-49歳 | 132 | 190 | 224 | 200 | 13 | 59 | 24 | 842 |
| 50-54歳 | 103 | 137 | 226 | 218 | 11 | 43 | 10 | 748 |
| 55-59歳 | 85 | 131 | 193 | 220 | 10 | 63 | 21 | 723 |
| 60-64歳 | 41 | 87 | 202 | 304 | 20 | 150 | 35 | 839 |
| 65-69歳 | 40 | 57 | 145 | 328 | 47 | 447 | 46 | 1,110 |
| 70-74歳 | 14 | 25 | 70 | 135 | 57 | 442 | 28 | 771 |
| 75-79歳 | 6 | 10 | 19 | 76 | 96 | 409 | 20 | 636 |
| 80-84歳 | 2 | 2 | 12 | 24 | 76 | 285 | 13 | 414 |
| 85歳以上 | 0 | 2 | 5 | 11 | 44 | 180 | 7 | 249 |
| 合計 | 879 | 1,315 | 1,773 | 2,224 | 438 | 2,558 | 259 | 9,446 |

| 男性 | | | | | 【度数】 | | | |
|--------|--------------------|---------|------------|---------|------|------------------|-----|-------|
| 年齢階級 | 家族のことで仕事に時間を配分できない | | | | 不詳 | 非該当(現在、仕事をしていない) | 無回答 | 合計 |
| | あてはまる | まああてはまる | あまりあてはまらない | あてはまらない | | | | |
| 18-19歳 | 0 | 2 | 9 | 25 | 10 | 127 | 3 | 176 |
| 20-24歳 | 2 | 13 | 57 | 137 | 9 | 174 | 9 | 401 |
| 25-29歳 | 12 | 28 | 112 | 210 | 10 | 43 | 13 | 428 |
| 30-34歳 | 14 | 48 | 165 | 307 | 5 | 48 | 6 | 593 |
| 35-39歳 | 28 | 67 | 208 | 323 | 13 | 51 | 14 | 704 |
| 40-44歳 | 34 | 87 | 262 | 357 | 17 | 37 | 18 | 812 |
| 45-49歳 | 21 | 70 | 270 | 384 | 13 | 59 | 25 | 842 |
| 50-54歳 | 23 | 55 | 228 | 376 | 11 | 43 | 12 | 748 |
| 55-59歳 | 12 | 62 | 200 | 352 | 10 | 63 | 24 | 723 |
| 60-64歳 | 13 | 33 | 192 | 396 | 20 | 150 | 35 | 839 |
| 65-69歳 | 11 | 30 | 151 | 375 | 47 | 447 | 49 | 1,110 |
| 70-74歳 | 4 | 11 | 68 | 156 | 57 | 442 | 33 | 771 |
| 75-79歳 | 5 | 4 | 26 | 74 | 96 | 409 | 22 | 636 |
| 80-84歳 | 0 | 0 | 10 | 31 | 76 | 285 | 12 | 414 |
| 85歳以上 | 0 | 1 | 4 | 12 | 44 | 180 | 8 | 249 |
| 合計 | 179 | 511 | 1,962 | 3,515 | 438 | 2,558 | 283 | 9,446 |

| 男性 | | | | | 【度数】 | | | |
|--------|--------------------------------|---------|------------|---------|------|------------------|-----|-------|
| 年齢階級 | 家事や育児で疲れてしまい、仕事をやろうという気持ちになれない | | | | 不詳 | 非該当(現在、仕事をしていない) | 無回答 | 合計 |
| | あてはまる | まああてはまる | あまりあてはまらない | あてはまらない | | | | |
| 18-19歳 | 0 | 0 | 6 | 30 | 10 | 127 | 3 | 176 |
| 20-24歳 | 2 | 10 | 39 | 155 | 9 | 174 | 12 | 401 |
| 25-29歳 | 5 | 13 | 73 | 269 | 10 | 43 | 15 | 428 |
| 30-34歳 | 10 | 26 | 121 | 374 | 5 | 48 | 9 | 593 |
| 35-39歳 | 8 | 39 | 165 | 410 | 13 | 51 | 18 | 704 |
| 40-44歳 | 13 | 43 | 196 | 488 | 17 | 37 | 18 | 812 |
| 45-49歳 | 13 | 26 | 160 | 542 | 13 | 59 | 29 | 842 |
| 50-54歳 | 5 | 17 | 141 | 515 | 11 | 43 | 16 | 748 |
| 55-59歳 | 2 | 12 | 120 | 492 | 10 | 63 | 24 | 723 |
| 60-64歳 | 4 | 12 | 94 | 514 | 20 | 150 | 45 | 839 |
| 65-69歳 | 1 | 12 | 76 | 468 | 47 | 447 | 59 | 1,110 |
| 70-74歳 | 3 | 6 | 27 | 196 | 57 | 442 | 40 | 771 |
| 75-79歳 | 0 | 0 | 10 | 91 | 96 | 409 | 30 | 636 |
| 80-84歳 | 1 | 0 | 2 | 39 | 76 | 285 | 11 | 414 |
| 85歳以上 | 0 | 0 | 1 | 13 | 44 | 180 | 11 | 249 |
| 合計 | 67 | 216 | 1,231 | 4,596 | 438 | 2,558 | 340 | 9,446 |

| 女性 | | | | | 【度数】 | | | |
|--------|---------------------|---------|------------|---------|------|------------------|-----|--------|
| 年齢階級 | 家族と一緒に過ごす時間が十分にとれない | | | | 不詳 | 非該当(現在、仕事をしていない) | 無回答 | 合計 |
| | あてはまる | まああてはまる | あまりあてはまらない | あてはまらない | | | | |
| 18-19歳 | 7 | 5 | 8 | 10 | 6 | 163 | 2 | 201 |
| 20-24歳 | 37 | 50 | 80 | 95 | 19 | 168 | 8 | 457 |
| 25-29歳 | 38 | 76 | 134 | 113 | 12 | 81 | 12 | 466 |
| 30-34歳 | 41 | 97 | 129 | 134 | 10 | 154 | 23 | 588 |
| 35-39歳 | 61 | 133 | 136 | 155 | 13 | 198 | 19 | 715 |
| 40-44歳 | 71 | 136 | 209 | 220 | 14 | 175 | 14 | 839 |
| 45-49歳 | 71 | 152 | 199 | 232 | 20 | 193 | 15 | 882 |
| 50-54歳 | 61 | 131 | 176 | 252 | 10 | 156 | 7 | 793 |
| 55-59歳 | 46 | 101 | 193 | 254 | 21 | 230 | 18 | 863 |
| 60-64歳 | 22 | 52 | 139 | 278 | 25 | 387 | 16 | 919 |
| 65-69歳 | 9 | 31 | 101 | 197 | 113 | 708 | 24 | 1,183 |
| 70-74歳 | 6 | 13 | 39 | 82 | 112 | 544 | 17 | 813 |
| 75-79歳 | 8 | 6 | 17 | 39 | 151 | 481 | 17 | 719 |
| 80-84歳 | 0 | 2 | 5 | 11 | 120 | 330 | 3 | 471 |
| 85歳以上 | 1 | 2 | 1 | 8 | 104 | 325 | 4 | 445 |
| 合計 | 479 | 987 | 1,566 | 2,080 | 750 | 4,293 | 199 | 10,354 |

| 女性 | | | | | 【度数】 | | | |
|--------|--------------------|---------|------------|---------|------|------------------|-----|--------|
| 年齢階級 | 家族のことで仕事に時間を配分できない | | | | 不詳 | 非該当(現在、仕事をしていない) | 無回答 | 合計 |
| | あてはまる | まああてはまる | あまりあてはまらない | あてはまらない | | | | |
| 18-19歳 | 0 | 2 | 8 | 19 | 6 | 163 | 3 | 201 |
| 20-24歳 | 7 | 11 | 71 | 172 | 19 | 168 | 9 | 457 |
| 25-29歳 | 13 | 33 | 96 | 218 | 12 | 81 | 13 | 466 |
| 30-34歳 | 19 | 42 | 130 | 209 | 10 | 154 | 24 | 588 |
| 35-39歳 | 37 | 84 | 163 | 201 | 13 | 198 | 19 | 715 |
| 40-44歳 | 48 | 92 | 229 | 266 | 14 | 175 | 15 | 839 |
| 45-49歳 | 26 | 100 | 221 | 304 | 20 | 193 | 18 | 882 |
| 50-54歳 | 21 | 63 | 228 | 308 | 10 | 156 | 7 | 793 |
| 55-59歳 | 21 | 48 | 212 | 313 | 21 | 230 | 18 | 863 |
| 60-64歳 | 10 | 35 | 140 | 306 | 25 | 387 | 16 | 919 |
| 65-69歳 | 4 | 28 | 84 | 222 | 113 | 708 | 24 | 1,183 |
| 70-74歳 | 3 | 8 | 39 | 89 | 112 | 544 | 18 | 813 |
| 75-79歳 | 2 | 3 | 16 | 46 | 151 | 481 | 20 | 719 |
| 80-84歳 | 0 | 1 | 6 | 10 | 120 | 330 | 4 | 471 |
| 85歳以上 | 1 | 2 | 2 | 7 | 104 | 325 | 4 | 445 |
| 合計 | 212 | 552 | 1,645 | 2,690 | 750 | 4,293 | 212 | 10,354 |

| 女性 | | | | | 【度数】 | | | |
|--------|--------------------------------|---------|------------|---------|------|------------------|-----|--------|
| 年齢階級 | 家事や育児で疲れてしまい、仕事をやろうという気持ちになれない | | | | 不詳 | 非該当(現在、仕事をしていない) | 無回答 | 合計 |
| | あてはまる | まああてはまる | あまりあてはまらない | あてはまらない | | | | |
| 18-19歳 | 0 | 1 | 5 | 23 | 6 | 163 | 3 | 201 |
| 20-24歳 | 3 | 13 | 48 | 192 | 19 | 168 | 14 | 457 |
| 25-29歳 | 16 | 36 | 78 | 228 | 12 | 81 | 15 | 466 |
| 30-34歳 | 15 | 55 | 105 | 223 | 10 | 154 | 26 | 588 |
| 35-39歳 | 20 | 91 | 142 | 230 | 13 | 198 | 21 | 715 |
| 40-44歳 | 27 | 105 | 198 | 302 | 14 | 175 | 18 | 839 |
| 45-49歳 | 19 | 89 | 203 | 340 | 20 | 193 | 18 | 882 |
| 50-54歳 | 14 | 57 | 180 | 366 | 10 | 156 | 10 | 793 |
| 55-59歳 | 9 | 57 | 154 | 372 | 21 | 230 | 20 | 863 |
| 60-64歳 | 5 | 28 | 112 | 346 | 25 | 387 | 16 | 919 |
| 65-69歳 | 1 | 17 | 54 | 262 | 113 | 708 | 28 | 1,183 |
| 70-74歳 | 1 | 5 | 21 | 111 | 112 | 544 | 19 | 813 |
| 75-79歳 | 0 | 2 | 6 | 57 | 151 | 481 | 22 | 719 |
| 80-84歳 | 0 | 0 | 2 | 14 | 120 | 330 | 5 | 471 |
| 85歳以上 | 1 | 2 | 2 | 7 | 104 | 325 | 4 | 445 |
| 合計 | 131 | 558 | 1,310 | 3,073 | 750 | 4,293 | 239 | 10,354 |

表 107 等価世帯所得階級別 ワークライフバランスの状況 個人数

| 等価世帯所得階級別 | 家族と一緒に過ごす時間が十分にとれない | | | | 不詳 | 非該当(現在、仕事をしていない) | 無回答 | 合計 |
|-----------|---------------------|---------|------------|---------|------|------------------|-----|--------|
| | あてはまる | まああてはまる | あまりあてはまらない | あてはまらない | | | | |
| 第I十分位 | 33 | 46 | 71 | 93 | 175 | 928 | 48 | 1,394 |
| 第II十分位 | 84 | 113 | 191 | 336 | 111 | 599 | 54 | 1,488 |
| 第III十分位 | 91 | 152 | 243 | 325 | 138 | 707 | 42 | 1,698 |
| 第IV十分位 | 99 | 150 | 248 | 291 | 110 | 662 | 37 | 1,597 |
| 第V十分位 | 116 | 188 | 316 | 359 | 106 | 744 | 31 | 1,860 |
| 第VI十分位 | 122 | 229 | 309 | 396 | 76 | 688 | 29 | 1,849 |
| 第VII十分位 | 135 | 272 | 366 | 493 | 68 | 577 | 36 | 1,947 |
| 第VIII十分位 | 168 | 354 | 438 | 533 | 62 | 559 | 31 | 2,145 |
| 第IX十分位 | 195 | 331 | 519 | 611 | 40 | 540 | 27 | 2,263 |
| 第X十分位 | 221 | 358 | 468 | 600 | 50 | 378 | 30 | 2,105 |
| 所得不詳 | 93 | 109 | 171 | 267 | 252 | 469 | 93 | 1,454 |
| 合計 | 1,358 | 2,302 | 3,339 | 4,304 | 1188 | 6,851 | 458 | 19,800 |

【度数】

| 等価世帯所得階級別 | 家族のことで仕事に時間を配分できない | | | | 不詳 | 非該当(現在、仕事をしていない) | 無回答 | 合計 |
|-----------|--------------------|---------|------------|---------|------|------------------|-----|--------|
| | あてはまる | まああてはまる | あまりあてはまらない | あてはまらない | | | | |
| 第I十分位 | 13 | 29 | 76 | 122 | 175 | 928 | 51 | 1,394 |
| 第II十分位 | 43 | 82 | 199 | 393 | 111 | 599 | 61 | 1,488 |
| 第III十分位 | 41 | 91 | 242 | 432 | 138 | 707 | 47 | 1,698 |
| 第IV十分位 | 36 | 71 | 280 | 400 | 110 | 662 | 38 | 1,597 |
| 第V十分位 | 33 | 86 | 329 | 526 | 106 | 744 | 36 | 1,860 |
| 第VI十分位 | 29 | 95 | 365 | 565 | 76 | 688 | 31 | 1,849 |
| 第VII十分位 | 37 | 112 | 397 | 717 | 68 | 577 | 39 | 1,947 |
| 第VIII十分位 | 34 | 153 | 479 | 825 | 62 | 559 | 33 | 2,145 |
| 第IX十分位 | 54 | 133 | 536 | 933 | 40 | 540 | 27 | 2,263 |
| 第X十分位 | 38 | 139 | 508 | 961 | 50 | 378 | 31 | 2,105 |
| 所得不詳 | 32 | 72 | 196 | 332 | 252 | 469 | 101 | 1,454 |
| 合計 | 391 | 1063 | 3,607 | 6,205 | 1188 | 6,851 | 495 | 19,800 |

【度数】

| 等価世帯所得階級別 | 家事や育児で疲れてしまい、仕事をやろうという気持ちになれない | | | | 不詳 | 非該当(現在、仕事をしていない) | 無回答 | 合計 |
|-----------|--------------------------------|---------|------------|---------|------|------------------|-----|--------|
| | あてはまる | まああてはまる | あまりあてはまらない | あてはまらない | | | | |
| 第I十分位 | 10 | 16 | 63 | 148 | 175 | 928 | 54 | 1,394 |
| 第II十分位 | 23 | 70 | 150 | 469 | 111 | 599 | 66 | 1,488 |
| 第III十分位 | 21 | 66 | 177 | 535 | 138 | 707 | 54 | 1,698 |
| 第IV十分位 | 20 | 59 | 202 | 502 | 110 | 662 | 42 | 1,597 |
| 第V十分位 | 19 | 71 | 222 | 654 | 106 | 744 | 44 | 1,860 |
| 第VI十分位 | 15 | 86 | 234 | 710 | 76 | 688 | 40 | 1,849 |
| 第VII十分位 | 19 | 78 | 298 | 864 | 68 | 577 | 43 | 1,947 |
| 第VIII十分位 | 14 | 105 | 347 | 1,017 | 62 | 559 | 41 | 2,145 |
| 第IX十分位 | 20 | 97 | 384 | 1,149 | 40 | 540 | 33 | 2,263 |
| 第X十分位 | 15 | 78 | 331 | 1,210 | 50 | 378 | 43 | 2,105 |
| 所得不詳 | 22 | 47 | 134 | 411 | 252 | 469 | 119 | 1,454 |
| 合計 | 198 | 774 | 2,541 | 7,669 | 1188 | 6,851 | 579 | 19,800 |

表 108 性・年齢階級別 子どもの世話の時間 平均値

男女計

【単位:時間】

| 年齢階級 | 子どもの身の回りの世話 | | | 子どもの学習面での世話 | | | 子どもと遊ぶこと | | |
|--------|-------------|------|-------|-------------|------|-------|----------|------|-------|
| | 平均値 | 標準偏差 | 度数 | 平均値 | 標準偏差 | 度数 | 平均値 | 標準偏差 | 度数 |
| 18-19歳 | 12.0 | 0.0 | 2 | 0.0 | 0.0 | 0 | 9.0 | 4.2 | 2 |
| 20-24歳 | 6.7 | 4.4 | 28 | 1.0 | 2.9 | 18 | 4.5 | 3.9 | 26 |
| 25-29歳 | 5.7 | 4.2 | 185 | 1.1 | 2.2 | 155 | 3.5 | 3.3 | 183 |
| 30-34歳 | 5.3 | 4.3 | 510 | 1.0 | 1.6 | 456 | 2.8 | 2.9 | 505 |
| 35-39歳 | 4.0 | 3.8 | 822 | 1.0 | 1.4 | 772 | 1.8 | 2.2 | 807 |
| 40-44歳 | 2.9 | 3.0 | 978 | 0.8 | 1.1 | 927 | 1.2 | 1.5 | 945 |
| 45-49歳 | 2.2 | 2.4 | 771 | 0.7 | 0.9 | 723 | 0.9 | 1.2 | 718 |
| 50-54歳 | 1.3 | 1.6 | 296 | 0.4 | 0.5 | 279 | 0.5 | 0.7 | 280 |
| 55-59歳 | 1.1 | 1.5 | 80 | 0.4 | 0.8 | 75 | 0.5 | 0.7 | 77 |
| 60-64歳 | 0.8 | 1.1 | 12 | 0.4 | 0.9 | 12 | 0.4 | 0.5 | 11 |
| 65-69歳 | 0.0 | 0.0 | 2 | 0.0 | 0.0 | 2 | 0.0 | 0.0 | 2 |
| 合計 | 3.3 | 3.5 | 3,686 | 0.8 | 1.3 | 3,419 | 1.6 | 2.2 | 3,556 |

男性

【単位:時間】

| 年齢階級 | 子どもの身の回りの世話 | | | 子どもの学習面での世話 | | | 子どもと遊ぶこと | | |
|--------|-------------|------|-------|-------------|------|-------|----------|------|-------|
| | 平均値 | 標準偏差 | 度数 | 平均値 | 標準偏差 | 度数 | 平均値 | 標準偏差 | 度数 |
| 20-24歳 | 2.4 | 2.4 | 9 | 0.5 | 1.2 | 6 | 2.7 | 2.3 | 9 |
| 25-29歳 | 2.4 | 2.5 | 70 | 0.7 | 1.7 | 64 | 2.1 | 2.2 | 69 |
| 30-34歳 | 2.2 | 2.3 | 207 | 0.5 | 0.9 | 182 | 1.6 | 1.6 | 206 |
| 35-39歳 | 1.6 | 1.8 | 370 | 0.6 | 1.0 | 350 | 1.2 | 1.1 | 362 |
| 40-44歳 | 1.3 | 1.6 | 438 | 0.5 | 0.7 | 410 | 1.0 | 1.0 | 429 |
| 45-49歳 | 1.0 | 1.3 | 358 | 0.4 | 0.6 | 336 | 0.7 | 0.9 | 349 |
| 50-54歳 | 0.8 | 1.2 | 180 | 0.3 | 0.5 | 170 | 0.5 | 0.7 | 176 |
| 55-59歳 | 0.9 | 1.6 | 61 | 0.4 | 0.5 | 58 | 0.6 | 0.8 | 60 |
| 60-64歳 | 0.8 | 1.1 | 12 | 0.4 | 0.9 | 12 | 0.4 | 0.5 | 11 |
| 65-69歳 | 0.0 | 0.0 | 2 | 0.0 | 0.0 | 2 | 0.0 | 0.0 | 2 |
| 合計 | 1.4 | 1.8 | 1,707 | 0.5 | 0.8 | 1,590 | 1.1 | 1.2 | 1,673 |

女性

【単位:時間】

| 年齢階級 | 子どもの身の回りの世話 | | | 子どもの学習面での世話 | | | 子どもと遊ぶこと | | |
|--------|-------------|------|-------|-------------|------|-------|----------|------|-------|
| | 平均値 | 標準偏差 | 度数 | 平均値 | 標準偏差 | 度数 | 平均値 | 標準偏差 | 度数 |
| 18-19歳 | 12.0 | 0.0 | 2 | 0.0 | 0.0 | 0 | 9.0 | 4.2 | 2 |
| 20-24歳 | 8.7 | 3.7 | 19 | 1.3 | 3.4 | 12 | 5.5 | 4.2 | 17 |
| 25-29歳 | 7.8 | 3.7 | 115 | 1.4 | 2.4 | 91 | 4.4 | 3.6 | 114 |
| 30-34歳 | 7.5 | 3.9 | 303 | 1.3 | 1.9 | 274 | 3.6 | 3.3 | 299 |
| 35-39歳 | 5.9 | 3.8 | 452 | 1.3 | 1.6 | 422 | 2.3 | 2.7 | 445 |
| 40-44歳 | 4.3 | 3.3 | 540 | 1.1 | 1.3 | 517 | 1.4 | 1.8 | 516 |
| 45-49歳 | 3.3 | 2.7 | 413 | 0.9 | 1.1 | 387 | 1.0 | 1.5 | 369 |
| 50-54歳 | 2.2 | 1.7 | 116 | 0.4 | 0.6 | 109 | 0.4 | 0.5 | 104 |
| 55-59歳 | 1.6 | 1.2 | 19 | 0.7 | 1.3 | 17 | 0.2 | 0.4 | 17 |
| 合計 | 5.0 | 3.8 | 1,979 | 1.1 | 1.5 | 1,829 | 2.0 | 2.6 | 1,883 |

表 109 等価世帯所得階級別 子どもの世話の時間 平均値

【単位：時間】

| 年齢階級 | 子どもの身の回りの世話 | | | 子どもの学習面での世話 | | | 子どもと遊ぶこと | | |
|-------|-------------|------|-------|-------------|------|-------|----------|------|-------|
| | 平均値 | 標準偏差 | 度数 | 平均値 | 標準偏差 | 度数 | 平均値 | 標準偏差 | 度数 |
| 第Ⅰ十分位 | 4.4 | 4.1 | 169 | 0.9 | 1.0 | 141 | 2.1 | 2.6 | 156 |
| 第Ⅱ十分位 | 3.7 | 3.4 | 267 | 0.9 | 1.1 | 246 | 1.4 | 1.9 | 254 |
| 第Ⅲ十分位 | 3.8 | 3.7 | 253 | 0.9 | 1.5 | 235 | 1.8 | 2.4 | 243 |
| 第Ⅳ十分位 | 3.8 | 3.8 | 408 | 0.8 | 1.1 | 387 | 1.7 | 2.2 | 399 |
| 第Ⅴ十分位 | 3.6 | 3.8 | 363 | 0.8 | 1.2 | 332 | 1.6 | 2.0 | 355 |
| 第Ⅵ十分位 | 3.3 | 3.5 | 421 | 0.9 | 1.6 | 387 | 1.9 | 2.5 | 410 |
| 第Ⅶ十分位 | 3.1 | 3.4 | 440 | 0.7 | 1.1 | 420 | 1.5 | 2.0 | 425 |
| 第Ⅷ十分位 | 3.0 | 3.2 | 504 | 0.8 | 1.2 | 474 | 1.4 | 2.0 | 492 |
| 第Ⅸ十分位 | 2.9 | 3.5 | 402 | 0.8 | 1.5 | 368 | 1.4 | 2.2 | 384 |
| 第Ⅹ十分位 | 2.5 | 2.9 | 308 | 0.7 | 1.2 | 302 | 1.1 | 1.7 | 301 |
| 所得不詳 | 3.6 | 3.2 | 151 | 0.9 | 1.3 | 127 | 1.6 | 2.1 | 137 |
| 合計 | 3.3 | 3.5 | 3,686 | 0.8 | 1.3 | 3,419 | 1.6 | 2.2 | 3,556 |

表 110 性・年齢階級別 子育て制度の利用と就業意欲の状況 個人数

男女計 【度数】

| 年齢階級 | 保育所・幼稚園 | | | | | | 非該当(小学生以下の子どもがいない) | 無回答 | 合計 |
|--------|-----------|---------|----|-----|----|--------|--------------------|-----|--------|
| | すでに利用している | とてもそう思う | ← | — | → | 全く思わない | | | |
| 18-19歳 | 1 | 1 | 0 | 0 | 0 | 0 | 374 | 1 | 377 |
| 20-24歳 | 14 | 11 | 1 | 3 | 0 | 0 | 828 | 1 | 858 |
| 25-29歳 | 111 | 54 | 9 | 6 | 1 | 5 | 698 | 10 | 894 |
| 30-34歳 | 301 | 109 | 20 | 19 | 4 | 19 | 653 | 56 | 1,181 |
| 35-39歳 | 399 | 115 | 20 | 43 | 9 | 51 | 607 | 175 | 1,419 |
| 40-44歳 | 300 | 76 | 29 | 28 | 8 | 87 | 878 | 245 | 1,651 |
| 45-49歳 | 95 | 55 | 7 | 25 | 6 | 56 | 1,306 | 174 | 1,724 |
| 50-54歳 | 15 | 11 | 1 | 3 | 1 | 18 | 1,452 | 40 | 1,541 |
| 55-59歳 | 2 | 1 | 3 | 0 | 0 | 7 | 1,557 | 16 | 1,586 |
| 60-64歳 | 1 | 0 | 1 | 0 | 0 | 0 | 1,752 | 4 | 1,758 |
| 65-69歳 | 1 | 0 | 0 | 0 | 0 | 0 | 2,290 | 2 | 2,293 |
| 70-74歳 | 0 | 0 | 0 | 0 | 0 | 0 | 1,584 | 0 | 1,584 |
| 75-79歳 | 0 | 0 | 0 | 0 | 0 | 0 | 1,354 | 1 | 1,355 |
| 80-84歳 | 0 | 0 | 0 | 0 | 0 | 0 | 885 | 0 | 885 |
| 85歳以上 | 0 | 0 | 0 | 0 | 0 | 0 | 694 | 0 | 694 |
| 合計 | 1,240 | 433 | 91 | 127 | 29 | 243 | 16,912 | 725 | 19,800 |

男女計 【度数】

| 年齢階級 | 短時間勤務制度 | | | | | | 非該当(小学生以下の子どもがいない) | 無回答 | 合計 |
|--------|-----------|---------|-----|-----|-----|--------|--------------------|-----|--------|
| | すでに利用している | とてもそう思う | ← | — | → | 全く思わない | | | |
| 18-19歳 | 0 | 1 | 0 | 0 | 0 | 1 | 374 | 1 | 377 |
| 20-24歳 | 0 | 9 | 6 | 4 | 1 | 7 | 828 | 3 | 858 |
| 25-29歳 | 22 | 67 | 21 | 24 | 8 | 33 | 698 | 21 | 894 |
| 30-34歳 | 45 | 175 | 46 | 67 | 19 | 92 | 653 | 84 | 1,181 |
| 35-39歳 | 29 | 215 | 69 | 91 | 29 | 171 | 607 | 208 | 1,419 |
| 40-44歳 | 29 | 177 | 68 | 68 | 28 | 140 | 878 | 263 | 1,651 |
| 45-49歳 | 12 | 83 | 19 | 40 | 15 | 72 | 1,306 | 177 | 1,724 |
| 50-54歳 | 1 | 10 | 3 | 7 | 3 | 21 | 1,452 | 44 | 1,541 |
| 55-59歳 | 0 | 2 | 1 | 0 | 0 | 9 | 1,557 | 17 | 1,586 |
| 60-64歳 | 0 | 0 | 1 | 1 | 0 | 0 | 1,752 | 4 | 1,758 |
| 65-69歳 | 0 | 0 | 0 | 0 | 0 | 0 | 2,290 | 3 | 2,293 |
| 70-74歳 | 0 | 0 | 0 | 0 | 0 | 0 | 1,584 | 0 | 1,584 |
| 75-79歳 | 0 | 0 | 0 | 0 | 0 | 0 | 1,354 | 1 | 1,355 |
| 80-84歳 | 0 | 0 | 0 | 0 | 0 | 0 | 885 | 0 | 885 |
| 85歳以上 | 0 | 0 | 0 | 0 | 0 | 0 | 694 | 0 | 694 |
| 合計 | 138 | 739 | 234 | 302 | 103 | 546 | 16,912 | 826 | 19,800 |

男女計 【度数】

| 年齢階級 | 学童保育 | | | | | | 非該当(小学生以下の子どもがいない) | 無回答 | 合計 |
|--------|-----------|---------|-----|-----|----|--------|--------------------|-----|--------|
| | すでに利用している | とてもそう思う | ← | — | → | 全く思わない | | | |
| 18-19歳 | 0 | 1 | 0 | 0 | 0 | 1 | 374 | 1 | 377 |
| 20-24歳 | 0 | 12 | 3 | 4 | 0 | 10 | 828 | 1 | 858 |
| 25-29歳 | 10 | 75 | 21 | 30 | 3 | 33 | 698 | 24 | 894 |
| 30-34歳 | 37 | 185 | 60 | 74 | 16 | 76 | 653 | 80 | 1,181 |
| 35-39歳 | 82 | 208 | 74 | 107 | 26 | 118 | 607 | 197 | 1,419 |
| 40-44歳 | 96 | 156 | 60 | 68 | 21 | 124 | 878 | 248 | 1,651 |
| 45-49歳 | 51 | 56 | 21 | 38 | 13 | 69 | 1,306 | 170 | 1,724 |
| 50-54歳 | 4 | 12 | 5 | 6 | 1 | 19 | 1,452 | 42 | 1,541 |
| 55-59歳 | 1 | 3 | 1 | 2 | 0 | 7 | 1,557 | 15 | 1,586 |
| 60-64歳 | 0 | 1 | 1 | 0 | 0 | 0 | 1,752 | 4 | 1,758 |
| 65-69歳 | 1 | 0 | 0 | 0 | 0 | 0 | 2,290 | 2 | 2,293 |
| 70-74歳 | 0 | 0 | 0 | 0 | 0 | 0 | 1,584 | 0 | 1,584 |
| 75-79歳 | 0 | 0 | 0 | 0 | 0 | 0 | 1,354 | 1 | 1,355 |
| 80-84歳 | 0 | 0 | 0 | 0 | 0 | 0 | 885 | 0 | 885 |
| 85歳以上 | 0 | 0 | 0 | 0 | 0 | 0 | 694 | 0 | 694 |
| 合計 | 282 | 709 | 246 | 329 | 80 | 457 | 16,912 | 785 | 19,800 |

男女計 【度数】

| 年齢階級 | 家事代行サービス | | | | | | 非該当(小学生以下の子どもがいない) | 無回答 | 合計 |
|--------|-----------|---------|-----|-----|-----|--------|--------------------|-----|--------|
| | すでに利用している | とてもそう思う | ← | — | → | 全く思わない | | | |
| 18-19歳 | 0 | 0 | 0 | 0 | 0 | 2 | 374 | 1 | 377 |
| 20-24歳 | 0 | 4 | 3 | 3 | 2 | 16 | 828 | 2 | 858 |
| 25-29歳 | 2 | 33 | 10 | 30 | 19 | 80 | 698 | 22 | 894 |
| 30-34歳 | 3 | 84 | 38 | 71 | 42 | 207 | 653 | 83 | 1,181 |
| 35-39歳 | 2 | 109 | 47 | 111 | 68 | 261 | 607 | 214 | 1,419 |
| 40-44歳 | 1 | 101 | 45 | 83 | 51 | 216 | 878 | 276 | 1,651 |
| 45-49歳 | 2 | 50 | 17 | 43 | 21 | 105 | 1,306 | 180 | 1,724 |
| 50-54歳 | 1 | 7 | 4 | 8 | 1 | 26 | 1,452 | 42 | 1,541 |
| 55-59歳 | 0 | 1 | 2 | 0 | 0 | 9 | 1,557 | 17 | 1,586 |
| 60-64歳 | 0 | 0 | 1 | 1 | 0 | 0 | 1,752 | 4 | 1,758 |
| 65-69歳 | 0 | 0 | 0 | 0 | 0 | 0 | 2,290 | 3 | 2,293 |
| 70-74歳 | 0 | 0 | 0 | 0 | 0 | 0 | 1,584 | 0 | 1,584 |
| 75-79歳 | 0 | 0 | 0 | 0 | 0 | 0 | 1,354 | 1 | 1,355 |
| 80-84歳 | 0 | 0 | 0 | 0 | 0 | 0 | 885 | 0 | 885 |
| 85歳以上 | 0 | 0 | 0 | 0 | 0 | 0 | 694 | 0 | 694 |
| 合計 | 11 | 389 | 167 | 350 | 204 | 922 | 16,912 | 845 | 19,800 |

男女計 【度数】

| 年齢階級 | 勤務地限定制度 | | | | | | 非該当(小学生以下の子どもがいない) | 無回答 | 合計 |
|--------|-----------|---------|-----|-----|-----|--------|--------------------|-----|--------|
| | すでに利用している | とてもそう思う | ← | — | → | 全く思わない | | | |
| 18-19歳 | 0 | 1 | 0 | 0 | 0 | 1 | 374 | 1 | 377 |
| 20-24歳 | 0 | 7 | 4 | 8 | 0 | 8 | 828 | 3 | 858 |
| 25-29歳 | 5 | 62 | 24 | 30 | 7 | 45 | 698 | 23 | 894 |
| 30-34歳 | 6 | 149 | 60 | 94 | 21 | 112 | 653 | 86 | 1,181 |
| 35-39歳 | 6 | 185 | 69 | 100 | 44 | 185 | 607 | 223 | 1,419 |
| 40-44歳 | 10 | 144 | 70 | 90 | 28 | 149 | 878 | 282 | 1,651 |
| 45-49歳 | 6 | 66 | 19 | 52 | 11 | 80 | 1,306 | 184 | 1,724 |
| 50-54歳 | 2 | 9 | 3 | 9 | 4 | 19 | 1,452 | 43 | 1,541 |
| 55-59歳 | 0 | 2 | 1 | 0 | 0 | 9 | 1,557 | 17 | 1,586 |
| 60-64歳 | 0 | 0 | 1 | 1 | 0 | 0 | 1,752 | 4 | 1,758 |
| 65-69歳 | 0 | 0 | 0 | 0 | 0 | 0 | 2,290 | 3 | 2,293 |
| 70-74歳 | 0 | 0 | 0 | 0 | 0 | 0 | 1,584 | 0 | 1,584 |
| 75-79歳 | 0 | 0 | 0 | 0 | 0 | 0 | 1,354 | 1 | 1,355 |
| 80-84歳 | 0 | 0 | 0 | 0 | 0 | 0 | 885 | 0 | 885 |
| 85歳以上 | 0 | 0 | 0 | 0 | 0 | 0 | 694 | 0 | 694 |
| 合計 | 35 | 625 | 251 | 384 | 115 | 608 | 16,912 | 870 | 19,800 |

男女計 【度数】

| 年齢階級 | 延長保育 | | | | | | 非該当(小学生以下の子どもがいない) | 無回答 | 合計 |
|--------|-----------|---------|-----|-----|----|--------|--------------------|-----|--------|
| | すでに利用している | とてもそう思う | ← | — | → | 全く思わない | | | |
| 18-19歳 | 0 | 1 | 0 | 0 | 0 | 1 | 374 | 1 | 377 |
| 20-24歳 | 1 | 10 | 1 | 5 | 1 | 10 | 828 | 2 | 858 |
| 25-29歳 | 30 | 72 | 21 | 21 | 4 | 29 | 698 | 19 | 894 |
| 30-34歳 | 67 | 167 | 56 | 66 | 20 | 76 | 653 | 76 | 1,181 |
| 35-39歳 | 101 | 187 | 69 | 106 | 21 | 118 | 607 | 210 | 1,419 |
| 40-44歳 | 90 | 143 | 55 | 66 | 23 | 130 | 878 | 266 | 1,651 |
| 45-49歳 | 33 | 52 | 26 | 43 | 11 | 75 | 1,306 | 178 | 1,724 |
| 50-54歳 | 5 | 12 | 4 | 7 | 1 | 19 | 1,452 | 41 | 1,541 |
| 55-59歳 | 1 | 2 | 1 | 2 | 0 | 7 | 1,557 | 16 | 1,586 |
| 60-64歳 | 0 | 0 | 1 | 1 | 0 | 0 | 1,752 | 4 | 1,758 |
| 65-69歳 | 0 | 0 | 0 | 0 | 0 | 0 | 2,290 | 3 | 2,293 |
| 70-74歳 | 0 | 0 | 0 | 0 | 0 | 0 | 1,584 | 0 | 1,584 |
| 75-79歳 | 0 | 0 | 0 | 0 | 0 | 0 | 1,354 | 1 | 1,355 |
| 80-84歳 | 0 | 0 | 0 | 0 | 0 | 0 | 885 | 0 | 885 |
| 85歳以上 | 0 | 0 | 0 | 0 | 0 | 0 | 694 | 0 | 694 |
| 合計 | 328 | 646 | 234 | 317 | 81 | 465 | 16,912 | 817 | 19,800 |

男性 【度数】

| 年齢階級 | 保育所・幼稚園 | | | | | | 非該当(小学生以下の子どもがいない) | 無回答 | 合計 |
|--------|-----------|---------|----|----|----|--------|--------------------|-----|-------|
| | すでに利用している | とてもそう思う | ← | — | → | 全く思わない | | | |
| 18-19歳 | 0 | 0 | 0 | 0 | 0 | 0 | 176 | 0 | 176 |
| 20-24歳 | 4 | 5 | 0 | 1 | 0 | 0 | 391 | 0 | 401 |
| 25-29歳 | 39 | 21 | 3 | 3 | 1 | 4 | 354 | 3 | 428 |
| 30-34歳 | 133 | 43 | 6 | 11 | 1 | 8 | 372 | 19 | 593 |
| 35-39歳 | 186 | 52 | 6 | 22 | 3 | 29 | 331 | 75 | 704 |
| 40-44歳 | 148 | 31 | 10 | 16 | 4 | 51 | 444 | 108 | 812 |
| 45-49歳 | 55 | 28 | 5 | 15 | 5 | 27 | 624 | 83 | 842 |
| 50-54歳 | 12 | 9 | 1 | 1 | 0 | 14 | 681 | 30 | 748 |
| 55-59歳 | 2 | 1 | 3 | 0 | 0 | 6 | 696 | 15 | 723 |
| 60-64歳 | 1 | 0 | 1 | 0 | 0 | 0 | 833 | 4 | 839 |
| 65-69歳 | 0 | 0 | 0 | 0 | 0 | 0 | 1,109 | 1 | 1,110 |
| 70-74歳 | 0 | 0 | 0 | 0 | 0 | 0 | 771 | 0 | 771 |
| 75-79歳 | 0 | 0 | 0 | 0 | 0 | 0 | 636 | 0 | 636 |
| 80-84歳 | 0 | 0 | 0 | 0 | 0 | 0 | 414 | 0 | 414 |
| 85歳以上 | 0 | 0 | 0 | 0 | 0 | 0 | 249 | 0 | 249 |
| 合計 | 580 | 190 | 35 | 69 | 14 | 139 | 8,081 | 338 | 9,446 |

男性 【度数】

| 年齢階級 | 短時間勤務制度 | | | | | | 非該当(小学生以下の子どもがいない) | 無回答 | 合計 |
|--------|-----------|---------|----|-----|----|--------|--------------------|-----|-------|
| | すでに利用している | とてもそう思う | ← | — | → | 全く思わない | | | |
| 18-19歳 | 0 | 0 | 0 | 0 | 0 | 0 | 176 | 0 | 176 |
| 20-24歳 | 0 | 3 | 1 | 0 | 1 | 5 | 391 | 0 | 401 |
| 25-29歳 | 4 | 19 | 9 | 11 | 2 | 21 | 354 | 8 | 428 |
| 30-34歳 | 6 | 45 | 17 | 40 | 15 | 58 | 372 | 40 | 593 |
| 35-39歳 | 3 | 69 | 24 | 53 | 18 | 105 | 331 | 101 | 704 |
| 40-44歳 | 1 | 61 | 29 | 43 | 16 | 96 | 444 | 122 | 812 |
| 45-49歳 | 2 | 33 | 9 | 28 | 10 | 46 | 624 | 90 | 842 |
| 50-54歳 | 0 | 7 | 2 | 6 | 3 | 16 | 681 | 33 | 748 |
| 55-59歳 | 0 | 2 | 1 | 0 | 0 | 8 | 696 | 16 | 723 |
| 60-64歳 | 0 | 0 | 1 | 1 | 0 | 0 | 833 | 4 | 839 |
| 65-69歳 | 0 | 0 | 0 | 0 | 0 | 0 | 1,109 | 1 | 1,110 |
| 70-74歳 | 0 | 0 | 0 | 0 | 0 | 0 | 771 | 0 | 771 |
| 75-79歳 | 0 | 0 | 0 | 0 | 0 | 0 | 636 | 0 | 636 |
| 80-84歳 | 0 | 0 | 0 | 0 | 0 | 0 | 414 | 0 | 414 |
| 85歳以上 | 0 | 0 | 0 | 0 | 0 | 0 | 249 | 0 | 249 |
| 合計 | 16 | 239 | 93 | 182 | 65 | 355 | 8,081 | 415 | 9,446 |

男性 【度数】

| 年齢階級 | 学童保育 | | | | | | 非該当(小学生以下の子どもがいない) | 無回答 | 合計 |
|--------|-----------|---------|-----|-----|----|--------|--------------------|-----|-------|
| | すでに利用している | とてもそう思う | ← | — | → | 全く思わない | | | |
| 18-19歳 | 0 | 0 | 0 | 0 | 0 | 0 | 176 | 0 | 176 |
| 20-24歳 | 0 | 3 | 0 | 1 | 0 | 6 | 391 | 0 | 401 |
| 25-29歳 | 3 | 22 | 6 | 14 | 1 | 18 | 354 | 10 | 428 |
| 30-34歳 | 17 | 58 | 28 | 37 | 4 | 41 | 372 | 36 | 593 |
| 35-39歳 | 35 | 74 | 32 | 59 | 7 | 72 | 331 | 94 | 704 |
| 40-44歳 | 43 | 62 | 25 | 37 | 9 | 80 | 444 | 112 | 812 |
| 45-49歳 | 28 | 26 | 14 | 25 | 6 | 37 | 624 | 82 | 842 |
| 50-54歳 | 2 | 10 | 4 | 4 | 1 | 13 | 681 | 33 | 748 |
| 55-59歳 | 1 | 3 | 1 | 2 | 0 | 6 | 696 | 14 | 723 |
| 60-64歳 | 0 | 1 | 1 | 0 | 0 | 0 | 833 | 4 | 839 |
| 65-69歳 | 0 | 0 | 0 | 0 | 0 | 0 | 1,109 | 1 | 1,110 |
| 70-74歳 | 0 | 0 | 0 | 0 | 0 | 0 | 771 | 0 | 771 |
| 75-79歳 | 0 | 0 | 0 | 0 | 0 | 0 | 636 | 0 | 636 |
| 80-84歳 | 0 | 0 | 0 | 0 | 0 | 0 | 414 | 0 | 414 |
| 85歳以上 | 0 | 0 | 0 | 0 | 0 | 0 | 249 | 0 | 249 |
| 合計 | 129 | 259 | 111 | 179 | 28 | 273 | 8,081 | 386 | 9,446 |

男性 【度数】

| 年齢階級 | 家事代行サービス | | | | | | 非該当(小学生以下の子どもがいない) | 無回答 | 合計 |
|--------|-----------|---------|----|-----|----|--------|--------------------|-----|-------|
| | すでに利用している | とてもそう思う | ← | — | → | 全く思わない | | | |
| 18-19歳 | 0 | 0 | 0 | 0 | 0 | 0 | 176 | 0 | 176 |
| 20-24歳 | 0 | 2 | 0 | 0 | 1 | 7 | 391 | 0 | 401 |
| 25-29歳 | 0 | 10 | 3 | 14 | 4 | 34 | 354 | 9 | 428 |
| 30-34歳 | 2 | 25 | 12 | 35 | 17 | 93 | 372 | 37 | 593 |
| 35-39歳 | 1 | 39 | 17 | 54 | 25 | 137 | 331 | 100 | 704 |
| 40-44歳 | 0 | 34 | 19 | 44 | 19 | 129 | 444 | 123 | 812 |
| 45-49歳 | 1 | 25 | 6 | 27 | 12 | 57 | 624 | 90 | 842 |
| 50-54歳 | 0 | 6 | 3 | 6 | 1 | 18 | 681 | 33 | 748 |
| 55-59歳 | 0 | 1 | 2 | 0 | 0 | 8 | 696 | 16 | 723 |
| 60-64歳 | 0 | 0 | 1 | 1 | 0 | 0 | 833 | 4 | 839 |
| 65-69歳 | 0 | 0 | 0 | 0 | 0 | 0 | 1,109 | 1 | 1,110 |
| 70-74歳 | 0 | 0 | 0 | 0 | 0 | 0 | 771 | 0 | 771 |
| 75-79歳 | 0 | 0 | 0 | 0 | 0 | 0 | 636 | 0 | 636 |
| 80-84歳 | 0 | 0 | 0 | 0 | 0 | 0 | 414 | 0 | 414 |
| 85歳以上 | 0 | 0 | 0 | 0 | 0 | 0 | 249 | 0 | 249 |
| 合計 | 4 | 142 | 63 | 181 | 79 | 483 | 8,081 | 413 | 9,446 |

男性 【度数】

| 年齢階級 | 勤務地限定制度 | | | | | | 非該当(小学生以下の子どもがいない) | 無回答 | 合計 |
|--------|-----------|---------|-----|-----|----|--------|--------------------|-----|-------|
| | すでに利用している | とてもそう思う | ← | — | → | 全く思わない | | | |
| 18-19歳 | 0 | 0 | 0 | 0 | 0 | 0 | 176 | 0 | 176 |
| 20-24歳 | 0 | 3 | 0 | 2 | 0 | 5 | 391 | 0 | 401 |
| 25-29歳 | 2 | 23 | 7 | 12 | 0 | 22 | 354 | 8 | 428 |
| 30-34歳 | 1 | 45 | 23 | 43 | 10 | 61 | 372 | 38 | 593 |
| 35-39歳 | 0 | 71 | 28 | 52 | 16 | 104 | 331 | 102 | 704 |
| 40-44歳 | 1 | 56 | 32 | 43 | 15 | 94 | 444 | 127 | 812 |
| 45-49歳 | 2 | 29 | 8 | 30 | 9 | 50 | 624 | 90 | 842 |
| 50-54歳 | 0 | 8 | 2 | 6 | 4 | 14 | 681 | 33 | 748 |
| 55-59歳 | 0 | 2 | 1 | 0 | 0 | 8 | 696 | 16 | 723 |
| 60-64歳 | 0 | 0 | 1 | 1 | 0 | 0 | 833 | 4 | 839 |
| 65-69歳 | 0 | 0 | 0 | 0 | 0 | 0 | 1,109 | 1 | 1,110 |
| 70-74歳 | 0 | 0 | 0 | 0 | 0 | 0 | 771 | 0 | 771 |
| 75-79歳 | 0 | 0 | 0 | 0 | 0 | 0 | 636 | 0 | 636 |
| 80-84歳 | 0 | 0 | 0 | 0 | 0 | 0 | 414 | 0 | 414 |
| 85歳以上 | 0 | 0 | 0 | 0 | 0 | 0 | 249 | 0 | 249 |
| 合計 | 6 | 237 | 102 | 189 | 54 | 358 | 8,081 | 419 | 9,446 |

男性 【度数】

| 年齢階級 | 延長保育 | | | | | | 非該当(小学生以下の子どもがいない) | 無回答 | 合計 |
|--------|-----------|---------|-----|-----|----|--------|--------------------|-----|-------|
| | すでに利用している | とてもそう思う | ← | — | → | 全く思わない | | | |
| 18-19歳 | 0 | 0 | 0 | 0 | 0 | 0 | 176 | 0 | 176 |
| 20-24歳 | 0 | 2 | 0 | 1 | 0 | 7 | 391 | 0 | 401 |
| 25-29歳 | 14 | 22 | 7 | 7 | 2 | 15 | 354 | 7 | 428 |
| 30-34歳 | 28 | 55 | 27 | 32 | 6 | 41 | 372 | 32 | 593 |
| 35-39歳 | 43 | 63 | 29 | 61 | 6 | 74 | 331 | 97 | 704 |
| 40-44歳 | 41 | 61 | 21 | 35 | 9 | 80 | 444 | 121 | 812 |
| 45-49歳 | 18 | 24 | 18 | 29 | 6 | 37 | 624 | 86 | 842 |
| 50-54歳 | 3 | 10 | 3 | 5 | 0 | 14 | 681 | 32 | 748 |
| 55-59歳 | 1 | 2 | 1 | 2 | 0 | 6 | 696 | 15 | 723 |
| 60-64歳 | 0 | 0 | 1 | 1 | 0 | 0 | 833 | 4 | 839 |
| 65-69歳 | 0 | 0 | 0 | 0 | 0 | 0 | 1,109 | 1 | 1,110 |
| 70-74歳 | 0 | 0 | 0 | 0 | 0 | 0 | 771 | 0 | 771 |
| 75-79歳 | 0 | 0 | 0 | 0 | 0 | 0 | 636 | 0 | 636 |
| 80-84歳 | 0 | 0 | 0 | 0 | 0 | 0 | 414 | 0 | 414 |
| 85歳以上 | 0 | 0 | 0 | 0 | 0 | 0 | 249 | 0 | 249 |
| 合計 | 148 | 239 | 107 | 173 | 29 | 274 | 8,081 | 395 | 9,446 |

女性 【度数】

| 年齢階級 | 保育所・幼稚園 | | | | | | 非該当(小学生以下の子どもがいない) | 無回答 | 合計 |
|--------|-----------|---------|----|----|----|--------|--------------------|-----|--------|
| | すでに利用している | とてもそう思う | ← | — | → | 全く思わない | | | |
| 18-19歳 | 1 | 1 | 0 | 0 | 0 | 0 | 198 | 1 | 201 |
| 20-24歳 | 10 | 6 | 1 | 2 | 0 | 0 | 437 | 1 | 457 |
| 25-29歳 | 72 | 33 | 6 | 3 | 0 | 1 | 344 | 7 | 466 |
| 30-34歳 | 168 | 66 | 14 | 8 | 3 | 11 | 281 | 37 | 588 |
| 35-39歳 | 213 | 63 | 14 | 21 | 6 | 22 | 276 | 100 | 715 |
| 40-44歳 | 152 | 45 | 19 | 12 | 4 | 36 | 434 | 137 | 839 |
| 45-49歳 | 40 | 27 | 2 | 10 | 1 | 29 | 682 | 91 | 882 |
| 50-54歳 | 3 | 2 | 0 | 2 | 1 | 4 | 771 | 10 | 793 |
| 55-59歳 | 0 | 0 | 0 | 0 | 0 | 1 | 861 | 1 | 863 |
| 60-64歳 | 0 | 0 | 0 | 0 | 0 | 0 | 919 | 0 | 919 |
| 65-69歳 | 1 | 0 | 0 | 0 | 0 | 0 | 1,181 | 1 | 1,183 |
| 70-74歳 | 0 | 0 | 0 | 0 | 0 | 0 | 813 | 0 | 813 |
| 75-79歳 | 0 | 0 | 0 | 0 | 0 | 0 | 718 | 1 | 719 |
| 80-84歳 | 0 | 0 | 0 | 0 | 0 | 0 | 471 | 0 | 471 |
| 85歳以上 | 0 | 0 | 0 | 0 | 0 | 0 | 445 | 0 | 445 |
| 合計 | 660 | 243 | 56 | 58 | 15 | 104 | 8,831 | 387 | 10,354 |

女性 【度数】

| 年齢階級 | 短時間勤務制度 | | | | | | 非該当(小学生以下の子どもがいない) | 無回答 | 合計 |
|--------|-----------|---------|-----|-----|----|--------|--------------------|-----|--------|
| | すでに利用している | とてもそう思う | ← | — | → | 全く思わない | | | |
| 18-19歳 | 0 | 1 | 0 | 0 | 0 | 1 | 198 | 1 | 201 |
| 20-24歳 | 0 | 6 | 5 | 4 | 0 | 2 | 437 | 3 | 457 |
| 25-29歳 | 18 | 48 | 12 | 13 | 6 | 12 | 344 | 13 | 466 |
| 30-34歳 | 39 | 130 | 29 | 27 | 4 | 34 | 281 | 44 | 588 |
| 35-39歳 | 26 | 146 | 45 | 38 | 11 | 66 | 276 | 107 | 715 |
| 40-44歳 | 28 | 116 | 39 | 25 | 12 | 44 | 434 | 141 | 839 |
| 45-49歳 | 10 | 50 | 10 | 12 | 5 | 26 | 682 | 87 | 882 |
| 50-54歳 | 1 | 3 | 1 | 1 | 0 | 5 | 771 | 11 | 793 |
| 55-59歳 | 0 | 0 | 0 | 0 | 0 | 1 | 861 | 1 | 863 |
| 60-64歳 | 0 | 0 | 0 | 0 | 0 | 0 | 919 | 0 | 919 |
| 65-69歳 | 0 | 0 | 0 | 0 | 0 | 0 | 1,181 | 2 | 1,183 |
| 70-74歳 | 0 | 0 | 0 | 0 | 0 | 0 | 813 | 0 | 813 |
| 75-79歳 | 0 | 0 | 0 | 0 | 0 | 0 | 718 | 1 | 719 |
| 80-84歳 | 0 | 0 | 0 | 0 | 0 | 0 | 471 | 0 | 471 |
| 85歳以上 | 0 | 0 | 0 | 0 | 0 | 0 | 445 | 0 | 445 |
| 合計 | 122 | 500 | 141 | 120 | 38 | 191 | 8,831 | 411 | 10,354 |

女性 【度数】

| 年齢階級 | 学童保育 | | | | | | 非該当(小学生以下の子どもがいない) | 無回答 | 合計 |
|--------|-----------|---------|-----|-----|----|--------|--------------------|-----|--------|
| | すでに利用している | とてもそう思う | ← | — | → | 全く思わない | | | |
| 18-19歳 | 0 | 1 | 0 | 0 | 0 | 1 | 198 | 1 | 201 |
| 20-24歳 | 0 | 9 | 3 | 3 | 0 | 4 | 437 | 1 | 457 |
| 25-29歳 | 7 | 53 | 15 | 16 | 2 | 15 | 344 | 14 | 466 |
| 30-34歳 | 20 | 127 | 32 | 37 | 12 | 35 | 281 | 44 | 588 |
| 35-39歳 | 47 | 134 | 42 | 48 | 19 | 46 | 276 | 103 | 715 |
| 40-44歳 | 53 | 94 | 35 | 31 | 12 | 44 | 434 | 136 | 839 |
| 45-49歳 | 23 | 30 | 7 | 13 | 7 | 32 | 682 | 88 | 882 |
| 50-54歳 | 2 | 2 | 1 | 2 | 0 | 6 | 771 | 9 | 793 |
| 55-59歳 | 0 | 0 | 0 | 0 | 0 | 1 | 861 | 1 | 863 |
| 60-64歳 | 0 | 0 | 0 | 0 | 0 | 0 | 919 | 0 | 919 |
| 65-69歳 | 1 | 0 | 0 | 0 | 0 | 0 | 1,181 | 1 | 1,183 |
| 70-74歳 | 0 | 0 | 0 | 0 | 0 | 0 | 813 | 0 | 813 |
| 75-79歳 | 0 | 0 | 0 | 0 | 0 | 0 | 718 | 1 | 719 |
| 80-84歳 | 0 | 0 | 0 | 0 | 0 | 0 | 471 | 0 | 471 |
| 85歳以上 | 0 | 0 | 0 | 0 | 0 | 0 | 445 | 0 | 445 |
| 合計 | 153 | 450 | 135 | 150 | 52 | 184 | 8,831 | 399 | 10,354 |

女性 【度数】

| 年齢階級 | 家事代行サービス | | | | | | 非該当(小学生以下の子どもがいない) | 無回答 | 合計 |
|--------|-----------|---------|-----|-----|-----|--------|--------------------|-----|--------|
| | すでに利用している | とてもそう思う | ← | — | → | 全く思わない | | | |
| 18-19歳 | 0 | 0 | 0 | 0 | 0 | 2 | 198 | 1 | 201 |
| 20-24歳 | 0 | 2 | 3 | 3 | 1 | 9 | 437 | 2 | 457 |
| 25-29歳 | 2 | 23 | 7 | 16 | 15 | 46 | 344 | 13 | 466 |
| 30-34歳 | 1 | 59 | 26 | 36 | 25 | 114 | 281 | 46 | 588 |
| 35-39歳 | 1 | 70 | 30 | 57 | 43 | 124 | 276 | 114 | 715 |
| 40-44歳 | 1 | 67 | 26 | 39 | 32 | 87 | 434 | 153 | 839 |
| 45-49歳 | 1 | 25 | 11 | 16 | 9 | 48 | 682 | 90 | 882 |
| 50-54歳 | 1 | 1 | 1 | 2 | 0 | 8 | 771 | 9 | 793 |
| 55-59歳 | 0 | 0 | 0 | 0 | 0 | 1 | 861 | 1 | 863 |
| 60-64歳 | 0 | 0 | 0 | 0 | 0 | 0 | 919 | 0 | 919 |
| 65-69歳 | 0 | 0 | 0 | 0 | 0 | 0 | 1,181 | 2 | 1,183 |
| 70-74歳 | 0 | 0 | 0 | 0 | 0 | 0 | 813 | 0 | 813 |
| 75-79歳 | 0 | 0 | 0 | 0 | 0 | 0 | 718 | 1 | 719 |
| 80-84歳 | 0 | 0 | 0 | 0 | 0 | 0 | 471 | 0 | 471 |
| 85歳以上 | 0 | 0 | 0 | 0 | 0 | 0 | 445 | 0 | 445 |
| 合計 | 7 | 247 | 104 | 169 | 125 | 439 | 8,831 | 432 | 10,354 |

女性 【度数】

| 年齢階級 | 勤務地限定制度 | | | | | | 非該当(小学生以下の子どもがいない) | 無回答 | 合計 |
|--------|-----------|---------|-----|-----|----|--------|--------------------|-----|--------|
| | すでに利用している | とてもそう思う | ← | — | → | 全く思わない | | | |
| 18-19歳 | 0 | 1 | 0 | 0 | 0 | 1 | 198 | 1 | 201 |
| 20-24歳 | 0 | 4 | 4 | 6 | 0 | 3 | 437 | 3 | 457 |
| 25-29歳 | 3 | 39 | 17 | 18 | 7 | 23 | 344 | 15 | 466 |
| 30-34歳 | 5 | 104 | 37 | 51 | 11 | 51 | 281 | 48 | 588 |
| 35-39歳 | 6 | 114 | 41 | 48 | 28 | 81 | 276 | 121 | 715 |
| 40-44歳 | 9 | 88 | 38 | 47 | 13 | 55 | 434 | 155 | 839 |
| 45-49歳 | 4 | 37 | 11 | 22 | 2 | 30 | 682 | 94 | 882 |
| 50-54歳 | 2 | 1 | 1 | 3 | 0 | 5 | 771 | 10 | 793 |
| 55-59歳 | 0 | 0 | 0 | 0 | 0 | 1 | 861 | 1 | 863 |
| 60-64歳 | 0 | 0 | 0 | 0 | 0 | 0 | 919 | 0 | 919 |
| 65-69歳 | 0 | 0 | 0 | 0 | 0 | 0 | 1,181 | 2 | 1,183 |
| 70-74歳 | 0 | 0 | 0 | 0 | 0 | 0 | 813 | 0 | 813 |
| 75-79歳 | 0 | 0 | 0 | 0 | 0 | 0 | 718 | 1 | 719 |
| 80-84歳 | 0 | 0 | 0 | 0 | 0 | 0 | 471 | 0 | 471 |
| 85歳以上 | 0 | 0 | 0 | 0 | 0 | 0 | 445 | 0 | 445 |
| 合計 | 29 | 388 | 149 | 195 | 61 | 250 | 8,831 | 451 | 10,354 |

女性 【度数】

| 年齢階級 | 延長保育 | | | | | | 非該当(小学生以下の子どもがいない) | 無回答 | 合計 |
|--------|-----------|---------|-----|-----|----|--------|--------------------|-----|--------|
| | すでに利用している | とてもそう思う | ← | — | → | 全く思わない | | | |
| 18-19歳 | 0 | 1 | 0 | 0 | 0 | 1 | 198 | 1 | 201 |
| 20-24歳 | 1 | 8 | 1 | 4 | 1 | 3 | 437 | 2 | 457 |
| 25-29歳 | 16 | 50 | 14 | 14 | 2 | 14 | 344 | 12 | 466 |
| 30-34歳 | 39 | 112 | 29 | 34 | 14 | 35 | 281 | 44 | 588 |
| 35-39歳 | 58 | 124 | 40 | 45 | 15 | 44 | 276 | 113 | 715 |
| 40-44歳 | 49 | 82 | 34 | 31 | 14 | 50 | 434 | 145 | 839 |
| 45-49歳 | 15 | 28 | 8 | 14 | 5 | 38 | 682 | 92 | 882 |
| 50-54歳 | 2 | 2 | 1 | 2 | 1 | 5 | 771 | 9 | 793 |
| 55-59歳 | 0 | 0 | 0 | 0 | 0 | 1 | 861 | 1 | 863 |
| 60-64歳 | 0 | 0 | 0 | 0 | 0 | 0 | 919 | 0 | 919 |
| 65-69歳 | 0 | 0 | 0 | 0 | 0 | 0 | 1,181 | 2 | 1,183 |
| 70-74歳 | 0 | 0 | 0 | 0 | 0 | 0 | 813 | 0 | 813 |
| 75-79歳 | 0 | 0 | 0 | 0 | 0 | 0 | 718 | 1 | 719 |
| 80-84歳 | 0 | 0 | 0 | 0 | 0 | 0 | 471 | 0 | 471 |
| 85歳以上 | 0 | 0 | 0 | 0 | 0 | 0 | 445 | 0 | 445 |
| 合計 | 180 | 407 | 127 | 144 | 52 | 191 | 8,831 | 422 | 10,354 |

表 111 等価世帯所得階級別 子育て制度の利用と就業意欲の状況 個人数

【度数】

| 等価世帯所得階級 | 保育所・幼稚園 | | | | | | 非該当(小学生以下の子どもがいない) | 無回答 | 合計 |
|----------|-----------|---------|----|-----|----|--------|--------------------|-----|--------|
| | すでに利用している | とてもそう思う | ← | — | → | 全く思わない | | | |
| 第Ⅰ十分位 | 53 | 22 | 7 | 5 | 1 | 9 | 1,259 | 38 | 1,394 |
| 第Ⅱ十分位 | 87 | 23 | 2 | 10 | 2 | 18 | 1,285 | 61 | 1,488 |
| 第Ⅲ十分位 | 96 | 37 | 7 | 8 | 2 | 13 | 1,492 | 43 | 1,698 |
| 第Ⅳ十分位 | 152 | 52 | 10 | 18 | 3 | 28 | 1,242 | 92 | 1,597 |
| 第Ⅴ十分位 | 149 | 45 | 14 | 9 | 4 | 23 | 1,552 | 64 | 1,860 |
| 第Ⅵ十分位 | 170 | 61 | 12 | 22 | 2 | 28 | 1,492 | 62 | 1,849 |
| 第Ⅶ十分位 | 119 | 59 | 9 | 15 | 4 | 34 | 1,615 | 92 | 1,947 |
| 第Ⅷ十分位 | 168 | 50 | 14 | 13 | 7 | 35 | 1,759 | 99 | 2,145 |
| 第Ⅸ十分位 | 114 | 36 | 6 | 10 | 3 | 35 | 1,991 | 68 | 2,263 |
| 第Ⅹ十分位 | 76 | 29 | 7 | 11 | 0 | 14 | 1,917 | 51 | 2,105 |
| 所得不詳 | 56 | 19 | 3 | 6 | 1 | 6 | 1,308 | 55 | 1,454 |
| 合計 | 1,240 | 433 | 91 | 127 | 29 | 243 | 16,912 | 725 | 19,800 |

【度数】

| 等価世帯所得階級 | 家事代行サービス | | | | | | 非該当(小学生以下の子どもがいない) | 無回答 | 合計 |
|----------|-----------|---------|-----|-----|-----|--------|--------------------|-----|--------|
| | すでに利用している | とてもそう思う | ← | — | → | 全く思わない | | | |
| 第Ⅰ十分位 | 0 | 26 | 6 | 13 | 4 | 39 | 1,259 | 47 | 1,394 |
| 第Ⅱ十分位 | 0 | 22 | 6 | 26 | 16 | 59 | 1,285 | 74 | 1,488 |
| 第Ⅲ十分位 | 1 | 34 | 10 | 23 | 8 | 72 | 1,492 | 58 | 1,698 |
| 第Ⅳ十分位 | 1 | 47 | 20 | 40 | 27 | 111 | 1,242 | 109 | 1,597 |
| 第Ⅴ十分位 | 0 | 33 | 18 | 39 | 23 | 114 | 1,552 | 81 | 1,860 |
| 第Ⅵ十分位 | 1 | 50 | 25 | 52 | 30 | 121 | 1,492 | 78 | 1,849 |
| 第Ⅶ十分位 | 1 | 49 | 12 | 40 | 23 | 114 | 1,615 | 93 | 1,947 |
| 第Ⅷ十分位 | 2 | 45 | 17 | 46 | 29 | 136 | 1,759 | 111 | 2,145 |
| 第Ⅸ十分位 | 0 | 37 | 26 | 30 | 24 | 85 | 1,991 | 70 | 2,263 |
| 第Ⅹ十分位 | 0 | 29 | 18 | 30 | 13 | 45 | 1,917 | 53 | 2,105 |
| 所得不詳 | 5 | 17 | 9 | 11 | 7 | 26 | 1,308 | 71 | 1,454 |
| 合計 | 11 | 389 | 167 | 350 | 204 | 922 | 16,912 | 845 | 19,800 |

【度数】

| 等価世帯所得階級 | 短時間勤務制度 | | | | | | 非該当(小学生以下の子どもがいない) | 無回答 | 合計 |
|----------|-----------|---------|-----|-----|-----|--------|--------------------|-----|--------|
| | すでに利用している | とてもそう思う | ← | — | → | 全く思わない | | | |
| 第I十分位 | 3 | 46 | 9 | 10 | 3 | 18 | 1,259 | 46 | 1,394 |
| 第II十分位 | 10 | 37 | 8 | 29 | 7 | 41 | 1,285 | 71 | 1,488 |
| 第III十分位 | 9 | 59 | 18 | 26 | 4 | 35 | 1,492 | 55 | 1,698 |
| 第IV十分位 | 10 | 102 | 25 | 31 | 12 | 66 | 1,242 | 109 | 1,597 |
| 第V十分位 | 12 | 75 | 33 | 33 | 8 | 67 | 1,552 | 80 | 1,860 |
| 第VI十分位 | 17 | 103 | 30 | 47 | 14 | 71 | 1,492 | 75 | 1,849 |
| 第VII十分位 | 17 | 82 | 23 | 34 | 17 | 68 | 1,615 | 91 | 1,947 |
| 第VIII十分位 | 22 | 97 | 29 | 38 | 16 | 76 | 1,759 | 108 | 2,145 |
| 第IX十分位 | 21 | 67 | 28 | 21 | 10 | 57 | 1,991 | 68 | 2,263 |
| 第X十分位 | 10 | 41 | 21 | 21 | 7 | 34 | 1,917 | 54 | 2,105 |
| 所得不詳 | 7 | 30 | 10 | 12 | 5 | 13 | 1,308 | 69 | 1,454 |
| 合計 | 138 | 739 | 234 | 302 | 103 | 546 | 16,912 | 826 | 19,800 |

【度数】

| 等価世帯所得階級 | 勤務地限定制度 | | | | | | 非該当(小学生以下の子どもがいない) | 無回答 | 合計 |
|----------|-----------|---------|-----|-----|-----|--------|--------------------|-----|--------|
| | すでに利用している | とてもそう思う | ← | — | → | 全く思わない | | | |
| 第I十分位 | 0 | 40 | 9 | 17 | 3 | 21 | 1,259 | 45 | 1,394 |
| 第II十分位 | 1 | 27 | 8 | 38 | 11 | 43 | 1,285 | 75 | 1,488 |
| 第III十分位 | 5 | 43 | 20 | 36 | 3 | 40 | 1,492 | 59 | 1,698 |
| 第IV十分位 | 2 | 79 | 30 | 42 | 15 | 73 | 1,242 | 114 | 1,597 |
| 第V十分位 | 1 | 64 | 36 | 37 | 11 | 74 | 1,552 | 85 | 1,860 |
| 第VI十分位 | 4 | 89 | 35 | 54 | 16 | 81 | 1,492 | 78 | 1,849 |
| 第VII十分位 | 7 | 76 | 24 | 40 | 12 | 76 | 1,615 | 97 | 1,947 |
| 第VIII十分位 | 7 | 89 | 28 | 46 | 20 | 84 | 1,759 | 112 | 2,145 |
| 第IX十分位 | 3 | 58 | 30 | 29 | 12 | 64 | 1,991 | 76 | 2,263 |
| 第X十分位 | 3 | 37 | 21 | 29 | 7 | 36 | 1,917 | 55 | 2,105 |
| 所得不詳 | 2 | 23 | 10 | 16 | 5 | 16 | 1,308 | 74 | 1,454 |
| 合計 | 35 | 625 | 251 | 384 | 115 | 608 | 16,912 | 870 | 19,800 |

【度数】

| 等価世帯所得階級 | 学童保育 | | | | | | 非該当(小学生以下の子どもがいない) | 無回答 | 合計 |
|----------|-----------|---------|-----|-----|----|--------|--------------------|-----|--------|
| | すでに利用している | とてもそう思う | ← | — | → | 全く思わない | | | |
| 第I十分位 | 5 | 33 | 9 | 21 | 3 | 20 | 1,259 | 44 | 1,394 |
| 第II十分位 | 15 | 49 | 16 | 25 | 7 | 25 | 1,285 | 66 | 1,488 |
| 第III十分位 | 13 | 59 | 16 | 25 | 4 | 36 | 1,492 | 53 | 1,698 |
| 第IV十分位 | 41 | 85 | 33 | 41 | 9 | 47 | 1,242 | 99 | 1,597 |
| 第V十分位 | 13 | 76 | 37 | 42 | 11 | 53 | 1,552 | 76 | 1,860 |
| 第VI十分位 | 43 | 86 | 29 | 49 | 10 | 68 | 1,492 | 72 | 1,849 |
| 第VII十分位 | 29 | 86 | 21 | 35 | 8 | 61 | 1,615 | 92 | 1,947 |
| 第VIII十分位 | 48 | 88 | 36 | 34 | 16 | 61 | 1,759 | 103 | 2,145 |
| 第IX十分位 | 33 | 79 | 21 | 22 | 9 | 45 | 1,991 | 63 | 2,263 |
| 第X十分位 | 33 | 39 | 17 | 28 | 1 | 24 | 1,917 | 46 | 2,105 |
| 所得不詳 | 9 | 29 | 11 | 7 | 2 | 17 | 1,308 | 71 | 1,454 |
| 合計 | 282 | 709 | 246 | 329 | 80 | 457 | 16,912 | 785 | 19,800 |

【度数】

| 等価世帯所得階級 | 延長保育 | | | | | | 非該当(小学生以下の子どもがいない) | 無回答 | 合計 |
|----------|-----------|---------|-----|-----|----|--------|--------------------|-----|--------|
| | すでに利用している | とてもそう思う | ← | — | → | 全く思わない | | | |
| 第I十分位 | 10 | 29 | 10 | 19 | 0 | 24 | 1,259 | 43 | 1,394 |
| 第II十分位 | 23 | 43 | 12 | 22 | 7 | 27 | 1,285 | 69 | 1,488 |
| 第III十分位 | 22 | 50 | 18 | 28 | 5 | 30 | 1,492 | 53 | 1,698 |
| 第IV十分位 | 38 | 85 | 31 | 40 | 11 | 48 | 1,242 | 102 | 1,597 |
| 第V十分位 | 20 | 69 | 34 | 44 | 10 | 53 | 1,552 | 78 | 1,860 |
| 第VI十分位 | 45 | 87 | 28 | 43 | 9 | 71 | 1,492 | 74 | 1,849 |
| 第VII十分位 | 39 | 75 | 21 | 31 | 8 | 63 | 1,615 | 95 | 1,947 |
| 第VIII十分位 | 51 | 81 | 35 | 37 | 15 | 60 | 1,759 | 107 | 2,145 |
| 第IX十分位 | 28 | 66 | 19 | 26 | 9 | 50 | 1,991 | 74 | 2,263 |
| 第X十分位 | 31 | 35 | 17 | 23 | 3 | 26 | 1,917 | 53 | 2,105 |
| 所得不詳 | 21 | 26 | 9 | 4 | 4 | 13 | 1,308 | 69 | 1,454 |
| 合計 | 328 | 646 | 234 | 317 | 81 | 465 | 16,912 | 817 | 19,800 |

表 112 性・年齢階級別 子育てに対する自己評価 個人数

男女計 【度数】

| 年齢階級 | 自分は子どもをうまく育てていると思う | | | | | 非該当 (小学校 入学前の 子どもが いない) | 無回答 | 合計 |
|--------|--------------------|-----|-----|-----|------------|-------------------------------------|-----|--------|
| | とても思う | ← | — | → | 全く思わ ない | | | |
| 18-19歳 | 0 | 1 | 1 | 0 | 0 | 374 | 1 | 377 |
| 20-24歳 | 5 | 8 | 11 | 2 | 0 | 828 | 4 | 858 |
| 25-29歳 | 25 | 40 | 82 | 19 | 10 | 706 | 12 | 894 |
| 30-34歳 | 40 | 96 | 238 | 46 | 12 | 719 | 30 | 1,181 |
| 35-39歳 | 51 | 137 | 249 | 53 | 12 | 881 | 36 | 1,419 |
| 40-44歳 | 31 | 59 | 196 | 39 | 18 | 1,283 | 25 | 1,651 |
| 45-49歳 | 12 | 24 | 47 | 7 | 4 | 1,619 | 11 | 1,724 |
| 50-54歳 | 2 | 5 | 5 | 3 | 0 | 1,523 | 3 | 1,541 |
| 55-59歳 | 1 | 2 | 1 | 0 | 0 | 1,580 | 2 | 1,586 |
| 60-64歳 | 0 | 1 | 0 | 0 | 0 | 1,756 | 1 | 1,758 |
| 65-69歳 | 0 | 0 | 0 | 0 | 0 | 2,292 | 1 | 2,293 |
| 70-74歳 | 0 | 0 | 0 | 0 | 0 | 1,584 | 0 | 1,584 |
| 75-79歳 | 0 | 0 | 0 | 0 | 0 | 1,355 | 0 | 1,355 |
| 80-84歳 | 0 | 0 | 0 | 0 | 0 | 885 | 0 | 885 |
| 85歳以上 | 0 | 0 | 0 | 0 | 0 | 694 | 0 | 694 |
| 合計 | 167 | 373 | 830 | 169 | 56 | 18,079 | 126 | 19,800 |

男女計 【度数】

| 年齢階級 | 子どものことで、どうしたらよいかわからなくなることがある | | | | | 非該当 (小学校 入学前の 子どもが いない) | 無回答 | 合計 |
|--------|------------------------------|-----|-----|-----|------------|-------------------------------------|-----|--------|
| | とても思う | ← | — | → | 全く思わ ない | | | |
| 18-19歳 | 1 | 0 | 1 | 0 | 0 | 374 | 1 | 377 |
| 20-24歳 | 3 | 5 | 10 | 2 | 6 | 828 | 4 | 858 |
| 25-29歳 | 20 | 48 | 58 | 32 | 17 | 706 | 13 | 894 |
| 30-34歳 | 46 | 90 | 168 | 65 | 59 | 719 | 34 | 1,181 |
| 35-39歳 | 42 | 125 | 192 | 86 | 54 | 881 | 39 | 1,419 |
| 40-44歳 | 35 | 73 | 138 | 56 | 38 | 1,283 | 28 | 1,651 |
| 45-49歳 | 11 | 14 | 39 | 14 | 19 | 1,619 | 8 | 1,724 |
| 50-54歳 | 1 | 2 | 7 | 4 | 1 | 1,523 | 3 | 1,541 |
| 55-59歳 | 1 | 0 | 1 | 2 | 0 | 1,580 | 2 | 1,586 |
| 60-64歳 | 0 | 0 | 1 | 0 | 0 | 1,756 | 1 | 1,758 |
| 65-69歳 | 0 | 1 | 0 | 0 | 0 | 2,292 | 0 | 2,293 |
| 70-74歳 | 0 | 0 | 0 | 0 | 0 | 1,584 | 0 | 1,584 |
| 75-79歳 | 0 | 0 | 0 | 0 | 0 | 1,355 | 0 | 1,355 |
| 80-84歳 | 0 | 0 | 0 | 0 | 0 | 885 | 0 | 885 |
| 85歳以上 | 0 | 0 | 0 | 0 | 0 | 694 | 0 | 694 |
| 合計 | 160 | 358 | 615 | 261 | 194 | 18,079 | 133 | 19,800 |

男性

【度数】

| 年齢階級 | 自分は子どもをうまく育てていると思う | | | | | 非該当 (小学校 入学前の 子どもがい ない) | 無回答 | 合計 |
|--------|--------------------|-----|-----|----|------------|-------------------------------------|-----|-------|
| | とても思う | ← | — | → | 全く思わな い | | | |
| 18-19歳 | 0 | 0 | 0 | 0 | 0 | 176 | 0 | 176 |
| 20-24歳 | 2 | 0 | 5 | 1 | 0 | 391 | 2 | 401 |
| 25-29歳 | 11 | 11 | 37 | 6 | 2 | 355 | 6 | 428 |
| 30-34歳 | 23 | 45 | 99 | 12 | 1 | 397 | 16 | 593 |
| 35-39歳 | 33 | 76 | 114 | 15 | 5 | 442 | 19 | 704 |
| 40-44歳 | 23 | 28 | 101 | 16 | 7 | 621 | 16 | 812 |
| 45-49歳 | 6 | 17 | 30 | 4 | 3 | 775 | 7 | 842 |
| 50-54歳 | 2 | 4 | 5 | 3 | 0 | 731 | 3 | 748 |
| 55-59歳 | 1 | 2 | 1 | 0 | 0 | 717 | 2 | 723 |
| 60-64歳 | 0 | 1 | 0 | 0 | 0 | 837 | 1 | 839 |
| 65-69歳 | 0 | 0 | 0 | 0 | 0 | 1,110 | 0 | 1,110 |
| 70-74歳 | 0 | 0 | 0 | 0 | 0 | 771 | 0 | 771 |
| 75-79歳 | 0 | 0 | 0 | 0 | 0 | 636 | 0 | 636 |
| 80-84歳 | 0 | 0 | 0 | 0 | 0 | 414 | 0 | 414 |
| 85歳以上 | 0 | 0 | 0 | 0 | 0 | 249 | 0 | 249 |
| 合計 | 101 | 184 | 392 | 57 | 18 | 8,622 | 72 | 9,446 |

男性

【度数】

| 年齢階級 | 子どものことで、どうしたらよいかわからなくなることがある | | | | | 非該当 (小学校 入学前の 子どもがい ない) | 無回答 | 合計 |
|--------|------------------------------|-----|-----|-----|------------|-------------------------------------|-----|-------|
| | とても思う | ← | — | → | 全く思わな い | | | |
| 18-19歳 | 0 | 0 | 0 | 0 | 0 | 176 | 0 | 176 |
| 20-24歳 | 1 | 1 | 4 | 0 | 2 | 391 | 2 | 401 |
| 25-29歳 | 8 | 16 | 23 | 12 | 8 | 355 | 6 | 428 |
| 30-34歳 | 11 | 33 | 80 | 28 | 25 | 397 | 19 | 593 |
| 35-39歳 | 16 | 58 | 95 | 41 | 31 | 442 | 21 | 704 |
| 40-44歳 | 21 | 29 | 75 | 28 | 21 | 621 | 17 | 812 |
| 45-49歳 | 5 | 8 | 24 | 12 | 14 | 775 | 4 | 842 |
| 50-54歳 | 1 | 2 | 6 | 4 | 1 | 731 | 3 | 748 |
| 55-59歳 | 1 | 0 | 1 | 2 | 0 | 717 | 2 | 723 |
| 60-64歳 | 0 | 0 | 1 | 0 | 0 | 837 | 1 | 839 |
| 65-69歳 | 0 | 0 | 0 | 0 | 0 | 1,110 | 0 | 1,110 |
| 70-74歳 | 0 | 0 | 0 | 0 | 0 | 771 | 0 | 771 |
| 75-79歳 | 0 | 0 | 0 | 0 | 0 | 636 | 0 | 636 |
| 80-84歳 | 0 | 0 | 0 | 0 | 0 | 414 | 0 | 414 |
| 85歳以上 | 0 | 0 | 0 | 0 | 0 | 249 | 0 | 249 |
| 合計 | 64 | 147 | 309 | 127 | 102 | 8,622 | 75 | 9,446 |

女性

【度数】

| 年齢階級 | 自分は子どもをうまく育てていると思う | | | | | 非該当 (小学校 入学前の 子どもがい ない) | 無回答 | 合計 |
|--------|--------------------|-----|-----|-----|------------|-------------------------------------|-----|--------|
| | とても思う | ← | — | → | 全く思わな い | | | |
| 18-19歳 | 0 | 1 | 1 | 0 | 0 | 198 | 1 | 201 |
| 20-24歳 | 3 | 8 | 6 | 1 | 0 | 437 | 2 | 457 |
| 25-29歳 | 14 | 29 | 45 | 13 | 8 | 351 | 6 | 466 |
| 30-34歳 | 17 | 51 | 139 | 34 | 11 | 322 | 14 | 588 |
| 35-39歳 | 18 | 61 | 135 | 38 | 7 | 439 | 17 | 715 |
| 40-44歳 | 8 | 31 | 95 | 23 | 11 | 662 | 9 | 839 |
| 45-49歳 | 6 | 7 | 17 | 3 | 1 | 844 | 4 | 882 |
| 50-54歳 | 0 | 1 | 0 | 0 | 0 | 792 | 0 | 793 |
| 55-59歳 | 0 | 0 | 0 | 0 | 0 | 863 | 0 | 863 |
| 60-64歳 | 0 | 0 | 0 | 0 | 0 | 919 | 0 | 919 |
| 65-69歳 | 0 | 0 | 0 | 0 | 0 | 1,182 | 1 | 1,183 |
| 70-74歳 | 0 | 0 | 0 | 0 | 0 | 813 | 0 | 813 |
| 75-79歳 | 0 | 0 | 0 | 0 | 0 | 719 | 0 | 719 |
| 80-84歳 | 0 | 0 | 0 | 0 | 0 | 471 | 0 | 471 |
| 85歳以上 | 0 | 0 | 0 | 0 | 0 | 445 | 0 | 445 |
| 合計 | 66 | 189 | 438 | 112 | 38 | 9,457 | 54 | 10,354 |

女性

【度数】

| 年齢階級 | 子どものことで、どうしたらよいかわからなくなることがある | | | | | 非該当 (小学校 入学前の 子どもがい ない) | 無回答 | 合計 |
|--------|------------------------------|-----|-----|-----|------------|-------------------------------------|-----|--------|
| | とても思う | ← | — | → | 全く思わな い | | | |
| 18-19歳 | 1 | 0 | 1 | 0 | 0 | 198 | 1 | 201 |
| 20-24歳 | 2 | 4 | 6 | 2 | 4 | 437 | 2 | 457 |
| 25-29歳 | 12 | 32 | 35 | 20 | 9 | 351 | 7 | 466 |
| 30-34歳 | 35 | 57 | 88 | 37 | 34 | 322 | 15 | 588 |
| 35-39歳 | 26 | 67 | 97 | 45 | 23 | 439 | 18 | 715 |
| 40-44歳 | 14 | 44 | 63 | 28 | 17 | 662 | 11 | 839 |
| 45-49歳 | 6 | 6 | 15 | 2 | 5 | 844 | 4 | 882 |
| 50-54歳 | 0 | 0 | 1 | 0 | 0 | 792 | 0 | 793 |
| 55-59歳 | 0 | 0 | 0 | 0 | 0 | 863 | 0 | 863 |
| 60-64歳 | 0 | 0 | 0 | 0 | 0 | 919 | 0 | 919 |
| 65-69歳 | 0 | 1 | 0 | 0 | 0 | 1,182 | 0 | 1,183 |
| 70-74歳 | 0 | 0 | 0 | 0 | 0 | 813 | 0 | 813 |
| 75-79歳 | 0 | 0 | 0 | 0 | 0 | 719 | 0 | 719 |
| 80-84歳 | 0 | 0 | 0 | 0 | 0 | 471 | 0 | 471 |
| 85歳以上 | 0 | 0 | 0 | 0 | 0 | 445 | 0 | 445 |
| 合計 | 96 | 211 | 306 | 134 | 92 | 9,457 | 58 | 10,354 |

表 113 等価世帯所得階級別 子育てに対する自己評価 個人数

【度数】

| 等価世帯所得階級 | 自分は子どもをうまく育てていると思う | | | | | 非該当 (小学校 入学前の 子どもがい ない) | 無回答 | 合計 |
|----------|--------------------|-----|-----|-----|------------|-------------------------------------|-----|--------|
| | とても思う | ← | — | → | 全く思わな い | | | |
| 第I十分位 | 8 | 21 | 42 | 9 | 5 | 1,299 | 10 | 1,394 |
| 第II十分位 | 7 | 20 | 50 | 14 | 9 | 1,384 | 4 | 1,488 |
| 第III十分位 | 12 | 25 | 66 | 17 | 4 | 1,563 | 11 | 1,698 |
| 第IV十分位 | 18 | 45 | 108 | 21 | 7 | 1,386 | 12 | 1,597 |
| 第V十分位 | 19 | 35 | 104 | 25 | 5 | 1,660 | 12 | 1,860 |
| 第VI十分位 | 26 | 55 | 126 | 19 | 10 | 1,602 | 11 | 1,849 |
| 第VII十分位 | 17 | 50 | 82 | 11 | 2 | 1,769 | 16 | 1,947 |
| 第VIII十分位 | 23 | 45 | 112 | 14 | 7 | 1,925 | 19 | 2,145 |
| 第IX十分位 | 23 | 39 | 61 | 19 | 4 | 2,108 | 9 | 2,263 |
| 第X十分位 | 9 | 27 | 42 | 6 | 1 | 2,009 | 11 | 2,105 |
| 所得不詳 | 5 | 11 | 37 | 14 | 2 | 1,374 | 11 | 1,454 |
| 合計 | 167 | 373 | 830 | 169 | 56 | 18,079 | 126 | 19,800 |

【度数】

| 等価世帯所得階級 | 子どものことで、どうしたらよいかわからなくなることがある | | | | | 非該当 (小学校 入学前の 子どもがい ない) | 無回答 | 合計 |
|----------|------------------------------|-----|-----|-----|------------|-------------------------------------|-----|--------|
| | とても思う | ← | — | → | 全く思わな い | | | |
| 第I十分位 | 9 | 18 | 30 | 17 | 12 | 1,299 | 9 | 1,394 |
| 第II十分位 | 9 | 22 | 46 | 14 | 9 | 1,384 | 4 | 1,488 |
| 第III十分位 | 15 | 32 | 54 | 14 | 12 | 1,563 | 8 | 1,698 |
| 第IV十分位 | 28 | 51 | 69 | 29 | 22 | 1,386 | 12 | 1,597 |
| 第V十分位 | 20 | 38 | 80 | 31 | 19 | 1,660 | 12 | 1,860 |
| 第VI十分位 | 23 | 58 | 93 | 38 | 21 | 1,602 | 14 | 1,849 |
| 第VII十分位 | 10 | 35 | 61 | 28 | 26 | 1,769 | 18 | 1,947 |
| 第VIII十分位 | 19 | 42 | 80 | 32 | 25 | 1,925 | 22 | 2,145 |
| 第IX十分位 | 15 | 30 | 45 | 31 | 23 | 2,108 | 11 | 2,263 |
| 第X十分位 | 3 | 20 | 28 | 20 | 13 | 2,009 | 12 | 2,105 |
| 所得不詳 | 9 | 12 | 29 | 7 | 12 | 1,374 | 11 | 1,454 |
| 合計 | 160 | 358 | 615 | 261 | 194 | 18,079 | 133 | 19,800 |

表 114 等価世帯所得階級別 過去1年間の病気や怪我の経験の有無、病院や診療所を受診できなかった経験の有無、理由 個人数

【度数】

| 等価世帯所得階級 | 過去1年間の病気や怪我の経験の有無 | | 無回答 | 合計 |
|-----------|-------------------|--------|-----|--------|
| | した | しなかった | | |
| 第I10分位 | 689 | 672 | 33 | 1,394 |
| 第II10分位 | 720 | 735 | 33 | 1,488 |
| 第III10分位 | 861 | 805 | 32 | 1,698 |
| 第IV10分位 | 761 | 814 | 22 | 1,597 |
| 第V10分位 | 962 | 871 | 27 | 1,860 |
| 第VI10分位 | 879 | 951 | 19 | 1,849 |
| 第VII10分位 | 897 | 1,031 | 19 | 1,947 |
| 第VIII10分位 | 987 | 1,140 | 18 | 2,145 |
| 第IX10分位 | 1,003 | 1,248 | 12 | 2,263 |
| 第X10分位 | 966 | 1,121 | 18 | 2,105 |
| 所得不詳 | 664 | 710 | 80 | 1,454 |
| 合計 | 9,389 | 10,098 | 313 | 19,800 |

【度数】

| 等価世帯所得階級 | 病院や診療所を受診できなかった経験の有無 | | 無回答 | 合計 |
|-----------|----------------------|------------------|-----|-------|
| | つねに受診・治療をした | 受診・治療をしなかったことがある | | |
| 第I10分位 | 638 | 46 | 5 | 689 |
| 第II10分位 | 642 | 67 | 11 | 720 |
| 第III10分位 | 798 | 57 | 6 | 861 |
| 第IV10分位 | 697 | 51 | 13 | 761 |
| 第V10分位 | 885 | 69 | 8 | 962 |
| 第VI10分位 | 815 | 57 | 7 | 879 |
| 第VII10分位 | 839 | 54 | 4 | 897 |
| 第VIII10分位 | 913 | 63 | 11 | 987 |
| 第IX10分位 | 929 | 68 | 6 | 1,003 |
| 第X10分位 | 885 | 71 | 10 | 966 |
| 所得不詳 | 586 | 59 | 19 | 664 |
| 合計 | 8,627 | 662 | 100 | 9,389 |

【度数】

| 等価世帯所得階級 | 理由 | | | | 無回答 | 合計 |
|-----------|-------------|------------------|------------------|--------|-----|-----|
| | お金が払えなかったから | 近くに病院・診療所がなかったから | 仕事など多忙で時間がなかったから | その他の理由 | | |
| 第I10分位 | 13 | 8 | 8 | 15 | 7 | 46 |
| 第II10分位 | 20 | 4 | 4 | 16 | 3 | 67 |
| 第III10分位 | 22 | 3 | 3 | 16 | 2 | 57 |
| 第IV10分位 | 14 | 3 | 3 | 11 | 2 | 51 |
| 第V10分位 | 15 | 11 | 11 | 12 | 2 | 69 |
| 第VI10分位 | 13 | 8 | 8 | 12 | 0 | 57 |
| 第VII10分位 | 9 | 5 | 5 | 7 | 1 | 54 |
| 第VIII10分位 | 1 | 2 | 2 | 8 | 0 | 63 |
| 第IX10分位 | 6 | 8 | 8 | 9 | 2 | 68 |
| 第X10分位 | 6 | 2 | 2 | 12 | 1 | 71 |
| 所得不詳 | 13 | 7 | 7 | 13 | 2 | 59 |
| 合計 | 132 | 61 | 61 | 131 | 22 | 662 |

表 115 性・年齢階級別 過去1年間の病気や怪我の経験の有無、病院や診療所を受診できなかった経験の有無、理由 個人数

| 年齢階級 | 過去1年間の病気や怪我の経験 | | 無回答 | 合計 |
|--------|----------------|--------|-----|--------|
| | した | しなかった | | |
| 18-19歳 | 103 | 270 | 4 | 377 |
| 20-24歳 | 213 | 634 | 11 | 858 |
| 25-29歳 | 278 | 607 | 9 | 894 |
| 30-34歳 | 381 | 796 | 4 | 1,181 |
| 35-39歳 | 471 | 935 | 13 | 1,419 |
| 40-44歳 | 615 | 1,023 | 13 | 1,651 |
| 45-49歳 | 656 | 1,058 | 10 | 1,724 |
| 50-54歳 | 701 | 829 | 11 | 1,541 |
| 55-59歳 | 744 | 824 | 18 | 1,586 |
| 60-64歳 | 950 | 784 | 24 | 1,758 |
| 65-69歳 | 1,314 | 930 | 49 | 2,293 |
| 70-74歳 | 1,008 | 536 | 40 | 1,584 |
| 75-79歳 | 878 | 430 | 47 | 1,355 |
| 80-84歳 | 606 | 256 | 23 | 885 |
| 85歳以上 | 471 | 186 | 37 | 694 |
| 合計 | 9,389 | 10,098 | 313 | 19,800 |

| 年齢階級 | 過去1年間の病気や怪我の経験 | | 無回答 | 合計 |
|--------|----------------|-------|-----|-------|
| | した | しなかった | | |
| 18-19歳 | 49 | 125 | 2 | 176 |
| 20-24歳 | 84 | 314 | 3 | 401 |
| 25-29歳 | 126 | 299 | 3 | 428 |
| 30-34歳 | 187 | 403 | 3 | 593 |
| 35-39歳 | 219 | 477 | 8 | 704 |
| 40-44歳 | 293 | 512 | 7 | 812 |
| 45-49歳 | 296 | 542 | 4 | 842 |
| 50-54歳 | 311 | 430 | 7 | 748 |
| 55-59歳 | 355 | 359 | 9 | 723 |
| 60-64歳 | 456 | 378 | 5 | 839 |
| 65-69歳 | 648 | 438 | 24 | 1,110 |
| 70-74歳 | 504 | 251 | 16 | 771 |
| 75-79歳 | 423 | 190 | 23 | 636 |
| 80-84歳 | 294 | 111 | 9 | 414 |
| 85歳以上 | 167 | 71 | 11 | 249 |
| 合計 | 4,412 | 4,900 | 134 | 9,446 |

| 年齢階級 | 過去1年間の病気や怪我の経験 | | 無回答 | 合計 |
|--------|----------------|-------|-----|--------|
| | した | しなかった | | |
| 18-19歳 | 54 | 145 | 2 | 201 |
| 20-24歳 | 129 | 320 | 8 | 457 |
| 25-29歳 | 152 | 308 | 6 | 466 |
| 30-34歳 | 194 | 393 | 1 | 588 |
| 35-39歳 | 252 | 458 | 5 | 715 |
| 40-44歳 | 322 | 511 | 6 | 839 |
| 45-49歳 | 360 | 516 | 6 | 882 |
| 50-54歳 | 390 | 399 | 4 | 793 |
| 55-59歳 | 389 | 465 | 9 | 863 |
| 60-64歳 | 494 | 406 | 19 | 919 |
| 65-69歳 | 666 | 492 | 25 | 1,183 |
| 70-74歳 | 504 | 285 | 24 | 813 |
| 75-79歳 | 455 | 240 | 24 | 719 |
| 80-84歳 | 312 | 145 | 14 | 471 |
| 85歳以上 | 304 | 115 | 26 | 445 |
| 合計 | 4,977 | 5,198 | 179 | 10,354 |

| 年齢階級 | 受診の有無 | | 無回答 | 合計 |
|--------|-------------|------------------|-----|-------|
| | つねに受診・治療をした | 受診・治療をしなかったことがある | | |
| 18-19歳 | 99 | 4 | 0 | 103 |
| 20-24歳 | 184 | 29 | 0 | 213 |
| 25-29歳 | 242 | 35 | 1 | 278 |
| 30-34歳 | 329 | 49 | 3 | 381 |
| 35-39歳 | 399 | 69 | 3 | 471 |
| 40-44歳 | 527 | 81 | 7 | 615 |
| 45-49歳 | 587 | 68 | 1 | 656 |
| 50-54歳 | 615 | 82 | 4 | 701 |
| 55-59歳 | 678 | 60 | 6 | 744 |
| 60-64歳 | 884 | 55 | 11 | 950 |
| 65-69歳 | 1,247 | 46 | 21 | 1,314 |
| 70-74歳 | 967 | 31 | 10 | 1,008 |
| 75-79歳 | 837 | 25 | 16 | 878 |
| 80-84歳 | 578 | 18 | 10 | 606 |
| 85歳以上 | 454 | 10 | 7 | 471 |
| 合計 | 8,627 | 662 | 100 | 9,389 |

| 年齢階級 | 受診の有無 | | 無回答 | 合計 |
|--------|-------------|------------------|-----|-------|
| | つねに受診・治療をした | 受診・治療をしなかったことがある | | |
| 18-19歳 | 47 | 2 | 0 | 49 |
| 20-24歳 | 73 | 11 | 0 | 84 |
| 25-29歳 | 107 | 18 | 1 | 126 |
| 30-34歳 | 164 | 21 | 2 | 187 |
| 35-39歳 | 175 | 43 | 1 | 219 |
| 40-44歳 | 247 | 42 | 4 | 293 |
| 45-49歳 | 268 | 28 | 0 | 296 |
| 50-54歳 | 271 | 38 | 2 | 311 |
| 55-59歳 | 327 | 28 | 0 | 355 |
| 60-64歳 | 427 | 24 | 5 | 456 |
| 65-69歳 | 612 | 29 | 7 | 648 |
| 70-74歳 | 480 | 19 | 5 | 504 |
| 75-79歳 | 406 | 10 | 7 | 423 |
| 80-84歳 | 281 | 9 | 4 | 294 |
| 85歳以上 | 161 | 4 | 2 | 167 |
| 合計 | 4,046 | 326 | 40 | 4,412 |

| 年齢階級 | 受診の有無 | | 無回答 | 合計 |
|--------|-------------|------------------|-----|-------|
| | つねに受診・治療をした | 受診・治療をしなかったことがある | | |
| 18-19歳 | 52 | 2 | 0 | 54 |
| 20-24歳 | 111 | 18 | 0 | 129 |
| 25-29歳 | 135 | 17 | 0 | 152 |
| 30-34歳 | 165 | 28 | 1 | 194 |
| 35-39歳 | 224 | 26 | 2 | 252 |
| 40-44歳 | 280 | 39 | 3 | 322 |
| 45-49歳 | 319 | 40 | 1 | 360 |
| 50-54歳 | 344 | 44 | 2 | 390 |
| 55-59歳 | 351 | 32 | 6 | 389 |
| 60-64歳 | 457 | 31 | 6 | 494 |
| 65-69歳 | 635 | 17 | 14 | 666 |
| 70-74歳 | 487 | 12 | 5 | 504 |
| 75-79歳 | 431 | 15 | 9 | 455 |
| 80-84歳 | 297 | 9 | 6 | 312 |
| 85歳以上 | 293 | 6 | 5 | 304 |
| 合計 | 4,581 | 336 | 60 | 4,977 |

男女計

【度数】

| 年齢階級 | 受診をしなかった理由 | | | | 無回答 | 合計 |
|--------|-------------|------------------|------------------|--------|-----|-----|
| | お金が払えなかったから | 近くに病院・診療所がなかったから | 仕事など多忙で時間がなかったから | その他の理由 | | |
| 18-19歳 | 0 | 0 | 3 | 1 | 0 | 4 |
| 20-24歳 | 3 | 4 | 20 | 8 | 0 | 29 |
| 25-29歳 | 8 | 2 | 30 | 2 | 0 | 35 |
| 30-34歳 | 6 | 3 | 38 | 8 | 0 | 49 |
| 35-39歳 | 13 | 2 | 57 | 5 | 4 | 69 |
| 40-44歳 | 17 | 3 | 63 | 10 | 0 | 81 |
| 45-49歳 | 17 | 11 | 44 | 12 | 2 | 68 |
| 50-54歳 | 24 | 8 | 53 | 15 | 2 | 82 |
| 55-59歳 | 10 | 7 | 41 | 8 | 2 | 60 |
| 60-64歳 | 12 | 6 | 30 | 14 | 3 | 55 |
| 65-69歳 | 9 | 4 | 22 | 16 | 0 | 46 |
| 70-74歳 | 5 | 2 | 16 | 10 | 2 | 31 |
| 75-79歳 | 5 | 2 | 6 | 13 | 4 | 25 |
| 80-84歳 | 2 | 4 | 4 | 6 | 2 | 18 |
| 85歳以上 | 1 | 3 | 2 | 3 | 1 | 10 |
| 合計 | 132 | 61 | 429 | 131 | 22 | 662 |

男性

【度数】

| 年齢階級 | 受診をしなかった理由 | | | | 無回答 | 合計 |
|--------|-------------|------------------|------------------|--------|-----|-----|
| | お金が払えなかったから | 近くに病院・診療所がなかったから | 仕事など多忙で時間がなかったから | その他の理由 | | |
| 18-19歳 | 0 | 0 | 1 | 1 | 0 | 2 |
| 20-24歳 | 1 | 0 | 6 | 4 | 0 | 11 |
| 25-29歳 | 4 | 1 | 14 | 2 | 0 | 18 |
| 30-34歳 | 2 | 2 | 18 | 2 | 0 | 21 |
| 35-39歳 | 10 | 1 | 37 | 2 | 1 | 43 |
| 40-44歳 | 6 | 2 | 38 | 3 | 0 | 42 |
| 45-49歳 | 7 | 2 | 21 | 2 | 2 | 28 |
| 50-54歳 | 9 | 4 | 27 | 5 | 1 | 38 |
| 55-59歳 | 4 | 3 | 22 | 2 | 1 | 28 |
| 60-64歳 | 3 | 3 | 17 | 6 | 0 | 24 |
| 65-69歳 | 7 | 3 | 15 | 7 | 0 | 29 |
| 70-74歳 | 3 | 1 | 10 | 5 | 1 | 19 |
| 75-79歳 | 2 | 1 | 3 | 3 | 3 | 10 |
| 80-84歳 | 1 | 1 | 1 | 5 | 1 | 9 |
| 85歳以上 | 1 | 3 | 1 | 1 | 0 | 6 |
| 合計 | 59 | 24 | 231 | 51 | 11 | 326 |

女性

【度数】

| 年齢階級 | 受診をしなかった理由 | | | | 無回答 | 合計 |
|--------|-------------|------------------|------------------|--------|-----|-----|
| | お金が払えなかったから | 近くに病院・診療所がなかったから | 仕事など多忙で時間がなかったから | その他の理由 | | |
| 18-19歳 | 0 | 0 | 2 | 0 | 0 | 2 |
| 20-24歳 | 2 | 4 | 14 | 4 | 0 | 18 |
| 25-29歳 | 4 | 1 | 16 | 0 | 0 | 17 |
| 30-34歳 | 4 | 1 | 20 | 6 | 0 | 28 |
| 35-39歳 | 3 | 1 | 20 | 3 | 3 | 26 |
| 40-44歳 | 11 | 1 | 25 | 7 | 0 | 39 |
| 45-49歳 | 10 | 9 | 23 | 10 | 0 | 40 |
| 50-54歳 | 15 | 4 | 26 | 10 | 1 | 44 |
| 55-59歳 | 6 | 4 | 19 | 6 | 1 | 32 |
| 60-64歳 | 9 | 3 | 13 | 8 | 3 | 31 |
| 65-69歳 | 2 | 1 | 7 | 9 | 0 | 17 |
| 70-74歳 | 2 | 1 | 6 | 5 | 1 | 12 |
| 75-79歳 | 3 | 1 | 3 | 10 | 1 | 15 |
| 80-84歳 | 1 | 3 | 3 | 1 | 1 | 9 |
| 85歳以上 | 1 | 3 | 1 | 1 | 0 | 6 |
| 合計 | 73 | 37 | 198 | 80 | 11 | 336 |

表 116 等価世帯所得階級別 健康診断受診状況 個人数

| 等価世帯所得階級 | 健康診断・人間ドックの受診の有無 | | 無回答 | 合計 |
|----------|------------------|---------|-----|--------|
| | 受診した | 受診しなかった | | |
| 第Ⅰ10分位 | 753 | 600 | 41 | 1,394 |
| 第Ⅱ10分位 | 869 | 588 | 31 | 1,488 |
| 第Ⅲ10分位 | 996 | 674 | 28 | 1,698 |
| 第Ⅳ10分位 | 1,074 | 505 | 18 | 1,597 |
| 第Ⅴ10分位 | 1,224 | 618 | 18 | 1,860 |
| 第Ⅵ10分位 | 1,295 | 543 | 11 | 1,849 |
| 第Ⅶ10分位 | 1,415 | 513 | 19 | 1,947 |
| 第Ⅷ10分位 | 1,633 | 496 | 16 | 2,145 |
| 第Ⅸ10分位 | 1,789 | 462 | 12 | 2,263 |
| 第Ⅹ10分位 | 1,727 | 371 | 7 | 2,105 |
| 所得不詳 | 865 | 502 | 87 | 1,454 |
| 合計 | 13,640 | 5,872 | 288 | 19,800 |

表 117 性・年齢階級別 健康診断受診状況 個人数

| 男女計 | | 【度数】 | | |
|--------|--------|---------|-----|--------|
| 年齢階級別 | 受診した | 受診しなかった | 無回答 | 合計 |
| 18-19歳 | 243 | 126 | 8 | 377 |
| 20-24歳 | 573 | 268 | 17 | 858 |
| 25-29歳 | 612 | 270 | 12 | 894 |
| 30-34歳 | 802 | 374 | 5 | 1,181 |
| 35-39歳 | 977 | 432 | 10 | 1,419 |
| 40-44歳 | 1,223 | 416 | 12 | 1,651 |
| 45-49歳 | 1,274 | 441 | 9 | 1,724 |
| 50-54歳 | 1,173 | 360 | 8 | 1,541 |
| 55-59歳 | 1,196 | 379 | 11 | 1,586 |
| 60-64歳 | 1,290 | 460 | 8 | 1,758 |
| 65-69歳 | 1,556 | 705 | 32 | 2,293 |
| 70-74歳 | 1,073 | 490 | 21 | 1,584 |
| 75-79歳 | 817 | 485 | 53 | 1,355 |
| 80-84歳 | 518 | 325 | 42 | 885 |
| 85歳以上 | 313 | 341 | 40 | 694 |
| 合計 | 13,640 | 5,872 | 288 | 19,800 |

| 男性 | | 【度数】 | | |
|--------|-------|---------|-----|-------|
| 年齢階級別 | 受診した | 受診しなかった | 無回答 | 合計 |
| 18-19歳 | 109 | 62 | 5 | 176 |
| 20-24歳 | 262 | 134 | 5 | 401 |
| 25-29歳 | 308 | 114 | 6 | 428 |
| 30-34歳 | 447 | 143 | 3 | 593 |
| 35-39歳 | 533 | 167 | 4 | 704 |
| 40-44歳 | 651 | 153 | 8 | 812 |
| 45-49歳 | 658 | 179 | 5 | 842 |
| 50-54歳 | 598 | 145 | 5 | 748 |
| 55-59歳 | 583 | 134 | 6 | 723 |
| 60-64歳 | 646 | 189 | 4 | 839 |
| 65-69歳 | 771 | 329 | 10 | 1,110 |
| 70-74歳 | 524 | 237 | 10 | 771 |
| 75-79歳 | 382 | 232 | 22 | 636 |
| 80-84歳 | 260 | 141 | 13 | 414 |
| 85歳以上 | 122 | 113 | 14 | 249 |
| 合計 | 6,854 | 2,472 | 120 | 9,446 |

| 女性 | | 【度数】 | | |
|--------|-------|---------|-----|--------|
| 年齢階級別 | 受診した | 受診しなかった | 無回答 | 合計 |
| 18-19歳 | 134 | 64 | 3 | 201 |
| 20-24歳 | 311 | 134 | 12 | 457 |
| 25-29歳 | 304 | 156 | 6 | 466 |
| 30-34歳 | 355 | 231 | 2 | 588 |
| 35-39歳 | 444 | 265 | 6 | 715 |
| 40-44歳 | 572 | 263 | 4 | 839 |
| 45-49歳 | 616 | 262 | 4 | 882 |
| 50-54歳 | 575 | 215 | 3 | 793 |
| 55-59歳 | 613 | 245 | 5 | 863 |
| 60-64歳 | 644 | 271 | 4 | 919 |
| 65-69歳 | 785 | 376 | 22 | 1,183 |
| 70-74歳 | 549 | 253 | 11 | 813 |
| 75-79歳 | 435 | 253 | 31 | 719 |
| 80-84歳 | 258 | 184 | 29 | 471 |
| 85歳以上 | 191 | 228 | 26 | 445 |
| 合計 | 6,786 | 3,400 | 168 | 10,354 |

表 118 性・年齢階級別 公的年金への加入状況、年金保険料を払わなかった経験、未納期間 個人数

| 男女計 | | 【度数】 | | | | | | |
|--------|-----------------------|-----------------------|---------------------------|--------------|--------------------------|-------|-------|--------|
| 年齢階級別 | 公的年金への加入状況 | | | | | 非該当 | 無回答 | 合計 |
| | 国民年金第1号被保険者(自営業者や学生等) | 国民年金第2号被保険者(会社員や公務員等) | 国民年金第3号被保険者(会社員や公務員等の配偶者) | 公的年金に加入していない | 自分がどの公的年金に加入しているのか、わからない | | | |
| 18-19歳 | 0 | 0 | 0 | 0 | 0 | 377 | 0 | 377 |
| 20-24歳 | 297 | 325 | 18 | 22 | 72 | 0 | 124 | 858 |
| 25-29歳 | 95 | 535 | 79 | 13 | 59 | 0 | 113 | 894 |
| 30-34歳 | 131 | 692 | 156 | 18 | 56 | 0 | 128 | 1,181 |
| 35-39歳 | 184 | 762 | 257 | 8 | 60 | 0 | 148 | 1,419 |
| 40-44歳 | 188 | 890 | 332 | 18 | 33 | 0 | 190 | 1,651 |
| 45-49歳 | 214 | 887 | 380 | 14 | 30 | 0 | 199 | 1,724 |
| 50-54歳 | 219 | 840 | 288 | 12 | 18 | 0 | 164 | 1,541 |
| 55-59歳 | 259 | 786 | 305 | 19 | 29 | 0 | 188 | 1,586 |
| 60-64歳 | 0 | 0 | 0 | 0 | 0 | 1,758 | 0 | 1,758 |
| 65-69歳 | 0 | 0 | 0 | 0 | 0 | 2,293 | 0 | 2,293 |
| 70-74歳 | 0 | 0 | 0 | 0 | 0 | 1,584 | 0 | 1,584 |
| 75-79歳 | 0 | 0 | 0 | 0 | 0 | 1,355 | 0 | 1,355 |
| 80-84歳 | 0 | 0 | 0 | 0 | 0 | 885 | 0 | 885 |
| 85歳以上 | 0 | 0 | 0 | 0 | 0 | 694 | 0 | 694 |
| 合計 | 1,587 | 5,717 | 1,815 | 124 | 357 | 8,946 | 1,254 | 19,800 |

| 男女計 | | 【度数】 | | |
|--------|---------------------|------|-----|-------|
| 年齢階級別 | 年金保険料を払わなかった経験 | | 無回答 | 合計 |
| | ない(免除・猶予を含め、すべて取めた) | ある | | |
| 20-24歳 | 266 | 19 | 12 | 297 |
| 25-29歳 | 78 | 12 | 5 | 95 |
| 30-34歳 | 89 | 32 | 10 | 131 |
| 35-39歳 | 134 | 37 | 13 | 184 |
| 40-44歳 | 150 | 33 | 5 | 188 |
| 45-49歳 | 164 | 41 | 9 | 214 |
| 50-54歳 | 171 | 43 | 5 | 219 |
| 55-59歳 | 203 | 41 | 15 | 259 |
| 合計 | 1,255 | 258 | 74 | 1,587 |

| 男女計 | | 【度数】 | | | | | |
|--------|------|-------|-------|--------|-------|-----|-----|
| 年齢階級別 | 未納期間 | | | | | 無回答 | 合計 |
| | 1年未満 | 1年～5年 | 5年～10 | 10年～25 | 25年以上 | | |
| 20-24歳 | 6 | 10 | 0 | 0 | 0 | 3 | 19 |
| 25-29歳 | 6 | 4 | 0 | 0 | 0 | 2 | 12 |
| 30-34歳 | 7 | 11 | 4 | 0 | 0 | 10 | 32 |
| 35-39歳 | 8 | 14 | 3 | 1 | 0 | 11 | 37 |
| 40-44歳 | 10 | 8 | 1 | 2 | 0 | 12 | 33 |
| 45-49歳 | 11 | 8 | 3 | 1 | 0 | 18 | 41 |
| 50-54歳 | 10 | 13 | 1 | 2 | 2 | 15 | 43 |
| 55-59歳 | 11 | 12 | 3 | 1 | 0 | 14 | 41 |
| 合計 | 69 | 80 | 15 | 7 | 2 | 85 | 258 |

男性

【度数】

| 年齢階級別 | 公的年金への加入状況 | | | | | 非該当 | 無回答 | 合計 |
|--------|-----------------------|-----------------------|---------------------------|--------------|--------------------------|-------|-----|-------|
| | 国民年金第1号被保険者(自営業者や学生等) | 国民年金第2号被保険者(会社員や公務員等) | 国民年金第3号被保険者(会社員や公務員等の配偶者) | 公的年金に加入していない | 自分がどの公的年金に加入しているのか、わからない | | | |
| 18-19歳 | 0 | 0 | 0 | 0 | 0 | 176 | 0 | 176 |
| 20-24歳 | 147 | 148 | 4 | 13 | 38 | 0 | 51 | 401 |
| 25-29歳 | 54 | 282 | 6 | 8 | 26 | 0 | 52 | 428 |
| 30-34歳 | 72 | 425 | 3 | 13 | 24 | 0 | 56 | 593 |
| 35-39歳 | 111 | 469 | 9 | 7 | 30 | 0 | 78 | 704 |
| 40-44歳 | 113 | 558 | 16 | 13 | 16 | 0 | 96 | 812 |
| 45-49歳 | 104 | 580 | 20 | 7 | 19 | 0 | 112 | 842 |
| 50-54歳 | 126 | 519 | 8 | 6 | 10 | 0 | 79 | 748 |
| 55-59歳 | 111 | 502 | 13 | 8 | 10 | 0 | 79 | 723 |
| 60-64歳 | 0 | 0 | 0 | 0 | 0 | 839 | 0 | 839 |
| 65-69歳 | 0 | 0 | 0 | 0 | 0 | 1,110 | 0 | 1,110 |
| 70-74歳 | 0 | 0 | 0 | 0 | 0 | 771 | 0 | 771 |
| 75-79歳 | 0 | 0 | 0 | 0 | 0 | 636 | 0 | 636 |
| 80-84歳 | 0 | 0 | 0 | 0 | 0 | 414 | 0 | 414 |
| 85歳以上 | 0 | 0 | 0 | 0 | 0 | 249 | 0 | 249 |
| 合計 | 838 | 3,483 | 79 | 75 | 173 | 4,195 | 603 | 9,446 |

男性

【度数】

| 年齢階級別 | 年金保険料を払わなかった経験 | | 無回答 | 合計 |
|--------|---------------------|-----|-----|-----|
| | ない(免除・猶子を含め、すべて収めた) | ある | | |
| 20-24歳 | 127 | 15 | 5 | 147 |
| 25-29歳 | 44 | 6 | 4 | 54 |
| 30-34歳 | 52 | 14 | 6 | 72 |
| 35-39歳 | 80 | 22 | 9 | 111 |
| 40-44歳 | 88 | 23 | 2 | 113 |
| 45-49歳 | 77 | 22 | 5 | 104 |
| 50-54歳 | 97 | 27 | 2 | 126 |
| 55-59歳 | 87 | 19 | 5 | 111 |
| 合計 | 652 | 148 | 38 | 838 |

男性

【度数】

| 年齢階級別 | 未納期間 | | | | | 無回答 | 合計 |
|--------|------|-------|-------|--------|-------|-----|-----|
| | 1年未満 | 1年～5年 | 5年～10 | 10年～25 | 25年以上 | | |
| 20-24歳 | 4 | 9 | 0 | 0 | 0 | 2 | 15 |
| 25-29歳 | 3 | 2 | 0 | 0 | 0 | 1 | 6 |
| 30-34歳 | 4 | 5 | 1 | 0 | 0 | 4 | 14 |
| 35-39歳 | 3 | 11 | 1 | 1 | 0 | 6 | 22 |
| 40-44歳 | 6 | 7 | 1 | 1 | 0 | 8 | 23 |
| 45-49歳 | 4 | 6 | 1 | 0 | 0 | 11 | 22 |
| 50-54歳 | 5 | 9 | 1 | 1 | 1 | 10 | 27 |
| 55-59歳 | 4 | 8 | 2 | 0 | 0 | 5 | 19 |
| 合計 | 33 | 57 | 7 | 3 | 1 | 47 | 148 |

女性

【度数】

| 年齢階級別 | 公的年金への加入状況 | | | | | 非該当 | 無回答 | 合計 |
|--------|-----------------------|-----------------------|---------------------------|--------------|--------------------------|-------|-----|--------|
| | 国民年金第1号被保険者(自営業者や学生等) | 国民年金第2号被保険者(会社員や公務員等) | 国民年金第3号被保険者(会社員や公務員等の配偶者) | 公的年金に加入していない | 自分がどの公的年金に加入しているのか、わからない | | | |
| 18-19歳 | 0 | 0 | 0 | 0 | 0 | 201 | 0 | 201 |
| 20-24歳 | 150 | 177 | 14 | 9 | 34 | 0 | 73 | 457 |
| 25-29歳 | 41 | 253 | 73 | 5 | 33 | 0 | 61 | 466 |
| 30-34歳 | 59 | 267 | 153 | 5 | 32 | 0 | 72 | 588 |
| 35-39歳 | 73 | 293 | 248 | 1 | 30 | 0 | 70 | 715 |
| 40-44歳 | 75 | 332 | 316 | 5 | 17 | 0 | 94 | 839 |
| 45-49歳 | 110 | 307 | 360 | 7 | 11 | 0 | 87 | 882 |
| 50-54歳 | 93 | 321 | 280 | 6 | 8 | 0 | 85 | 793 |
| 55-59歳 | 148 | 284 | 292 | 11 | 19 | 0 | 109 | 863 |
| 60-64歳 | 0 | 0 | 0 | 0 | 0 | 919 | 0 | 919 |
| 65-69歳 | 0 | 0 | 0 | 0 | 0 | 1,183 | 0 | 1,183 |
| 70-74歳 | 0 | 0 | 0 | 0 | 0 | 813 | 0 | 813 |
| 75-79歳 | 0 | 0 | 0 | 0 | 0 | 719 | 0 | 719 |
| 80-84歳 | 0 | 0 | 0 | 0 | 0 | 471 | 0 | 471 |
| 85歳以上 | 0 | 0 | 0 | 0 | 0 | 445 | 0 | 445 |
| 合計 | 749 | 2,234 | 1,736 | 49 | 184 | 4,751 | 651 | 10,354 |

女性

【度数】

| 年齢階級別 | 年金保険料を払わなかった経験 | | 無回答 | 合計 |
|--------|---------------------|-----|-----|-----|
| | ない(免除・猶予を含め、すべて収めた) | ある | | |
| 20-24歳 | 139 | 4 | 7 | 150 |
| 25-29歳 | 34 | 6 | 1 | 41 |
| 30-34歳 | 37 | 18 | 4 | 59 |
| 35-39歳 | 54 | 15 | 4 | 73 |
| 40-44歳 | 62 | 10 | 3 | 75 |
| 45-49歳 | 87 | 19 | 4 | 110 |
| 50-54歳 | 74 | 16 | 3 | 93 |
| 55-59歳 | 116 | 22 | 10 | 148 |
| 合計 | 603 | 110 | 36 | 749 |

女性

【度数】

| 年齢階級別 | 未納期間 | | | | | 無回答 | 合計 |
|--------|------|-------|-------|--------|-------|-----|-----|
| | 1年未満 | 1年～5年 | 5年～10 | 10年～25 | 25年以上 | | |
| 20-24歳 | 2 | 1 | 0 | 0 | 0 | 1 | 4 |
| 25-29歳 | 3 | 2 | 0 | 0 | 0 | 1 | 6 |
| 30-34歳 | 3 | 6 | 3 | 0 | 0 | 6 | 18 |
| 35-39歳 | 5 | 3 | 2 | 0 | 0 | 5 | 15 |
| 40-44歳 | 4 | 1 | 0 | 1 | 0 | 4 | 10 |
| 45-49歳 | 7 | 2 | 2 | 1 | 0 | 7 | 19 |
| 50-54歳 | 5 | 4 | 0 | 1 | 1 | 5 | 16 |
| 55-59歳 | 7 | 4 | 1 | 1 | 0 | 9 | 22 |
| 合計 | 36 | 23 | 8 | 4 | 1 | 38 | 110 |

表 119 等価世帯所得階級別 公的年金への加入状況、年金保険料を払わなかった経験、未納期間 個人数

【度数】

| 等価世帯所得階級 | 国民年金 第1号被 保険者 (自営業 者や学生 等) | 国民年金 第2号被 保険者 (会社員 や公務員 等) | 国民年金 第3号被 保険者 (会社員 や公務員 等の配偶 者) | 公的年金 に加入し ていない | 自分がど の公的年 金に加入 しているの か、わか らない | 非該当 | 無回答 | 合計 |
|-----------|---|---|---|----------------------|--|-------|-------|--------|
| | | | | | | | | |
| 第I10分位 | 145 | 119 | 113 | 25 | 47 | 852 | 93 | 1,394 |
| 第II10分位 | 188 | 186 | 139 | 17 | 59 | 769 | 130 | 1,488 |
| 第III10分位 | 174 | 285 | 79 | 11 | 34 | 1,008 | 107 | 1,698 |
| 第IV10分位 | 133 | 359 | 148 | 18 | 20 | 833 | 86 | 1,597 |
| 第V10分位 | 117 | 460 | 167 | 15 | 30 | 978 | 93 | 1,860 |
| 第VI10分位 | 132 | 530 | 191 | 5 | 37 | 868 | 86 | 1,849 |
| 第VII10分位 | 141 | 662 | 208 | 10 | 28 | 808 | 90 | 1,947 |
| 第VIII10分位 | 137 | 849 | 239 | 6 | 27 | 770 | 117 | 2,145 |
| 第IX10分位 | 167 | 995 | 262 | 9 | 29 | 656 | 145 | 2,263 |
| 第X10分位 | 142 | 1,002 | 209 | 5 | 23 | 588 | 136 | 2,105 |
| 所得不詳 | 111 | 270 | 60 | 3 | 23 | 816 | 171 | 1,454 |
| 合計 | 1,587 | 5,717 | 1,815 | 124 | 357 | 8,945 | 1,255 | 19,800 |

【度数】

| 年齢階級別 | 年金保険料を払わな かった経験 | | 無回答 | 合計 |
|-----------|-------------------------------------|-----|-----|-------|
| | ない(免 除・猶予を 含め、す べて収め た) | ある | | |
| 第I10分位 | 112 | 25 | 8 | 145 |
| 第II10分位 | 142 | 38 | 8 | 188 |
| 第III10分位 | 126 | 41 | 7 | 174 |
| 第IV10分位 | 91 | 34 | 8 | 133 |
| 第V10分位 | 91 | 23 | 3 | 117 |
| 第VI10分位 | 114 | 15 | 3 | 132 |
| 第VII10分位 | 110 | 26 | 5 | 141 |
| 第VIII10分位 | 113 | 14 | 10 | 137 |
| 第IX10分位 | 136 | 24 | 7 | 167 |
| 第X10分位 | 131 | 6 | 5 | 142 |
| 所得不詳 | 89 | 12 | 10 | 111 |
| 合計 | 1,255 | 258 | 74 | 1,587 |

【度数】

| 年齢階級別 | 未納期間 | | | | | 無回答 | 合計 |
|-----------|------|-------------|--------------|---------------|-------|-----|-----|
| | 1年未満 | 1年～5年 未満 | 5年～10 年未満 | 10年～25 年未満 | 25年以上 | | |
| 第I10分位 | 6 | 7 | 0 | 0 | 0 | 12 | 25 |
| 第II10分位 | 10 | 14 | 0 | 0 | 0 | 14 | 38 |
| 第III10分位 | 15 | 10 | 5 | 1 | 0 | 10 | 41 |
| 第IV10分位 | 11 | 9 | 1 | 1 | 0 | 12 | 34 |
| 第V10分位 | 9 | 4 | 2 | 0 | 0 | 8 | 23 |
| 第VI10分位 | 3 | 8 | 1 | 0 | 0 | 3 | 15 |
| 第VII10分位 | 5 | 7 | 4 | 3 | 1 | 6 | 26 |
| 第VIII10分位 | 3 | 5 | 0 | 0 | 1 | 5 | 14 |
| 第IX10分位 | 6 | 8 | 2 | 2 | 0 | 6 | 24 |
| 第X10分位 | 0 | 6 | 0 | 0 | 0 | 0 | 6 |
| 所得不詳 | 1 | 2 | 0 | 0 | 0 | 9 | 12 |
| 合計 | 69 | 80 | 15 | 7 | 2 | 85 | 258 |

表 120 等価世帯所得階級別 社会保障への考え方 個人数

【度数】

| 等価世帯所得階級 | 生活上の困難を解決するのによいと思う方法 | | | 無回答 | 合計 |
|----------|--------------------------|--------------------------|---------------|-----|--------|
| | 地域の人々はお互いに協力して取り組んだ方がよい。 | 自分自身や家族による自助努力で克服した方がよい。 | 1と2の両方が必要である。 | | |
| 第Ⅰ10分位 | 204 | 302 | 763 | 125 | 1,394 |
| 第Ⅱ10分位 | 189 | 367 | 840 | 92 | 1,488 |
| 第Ⅲ10分位 | 200 | 398 | 1,012 | 88 | 1,698 |
| 第Ⅳ10分位 | 211 | 384 | 934 | 68 | 1,597 |
| 第Ⅴ10分位 | 198 | 376 | 1,226 | 60 | 1,860 |
| 第Ⅵ10分位 | 173 | 403 | 1,238 | 35 | 1,849 |
| 第Ⅶ10分位 | 204 | 466 | 1,226 | 51 | 1,947 |
| 第Ⅷ10分位 | 243 | 417 | 1,438 | 47 | 2,145 |
| 第Ⅸ10分位 | 259 | 510 | 1,461 | 33 | 2,263 |
| 第Ⅹ10分位 | 238 | 456 | 1,388 | 23 | 2,105 |
| 所得不詳 | 177 | 269 | 684 | 324 | 1,454 |
| 合計 | 2,296 | 4,348 | 12,210 | 946 | 19,800 |

【度数】

| 等価世帯所得階級 | 社会保障制度は、所得、資産や支払っている保険料の額によらず、だれもが必要に応じて利用できるべきである。 | | | | 無回答 | 合計 |
|----------|---|--------|-----------|--------|-----|--------|
| | そう思う | ややそう思う | あまりそう思わない | そう思わない | | |
| 第Ⅰ10分位 | 577 | 534 | 113 | 71 | 99 | 1,394 |
| 第Ⅱ10分位 | 685 | 515 | 156 | 50 | 82 | 1,488 |
| 第Ⅲ10分位 | 811 | 601 | 148 | 66 | 72 | 1,698 |
| 第Ⅳ10分位 | 724 | 628 | 166 | 37 | 42 | 1,597 |
| 第Ⅴ10分位 | 848 | 696 | 207 | 60 | 49 | 1,860 |
| 第Ⅵ10分位 | 770 | 778 | 192 | 79 | 30 | 1,849 |
| 第Ⅶ10分位 | 771 | 818 | 224 | 92 | 42 | 1,947 |
| 第Ⅷ10分位 | 833 | 920 | 254 | 100 | 38 | 2,145 |
| 第Ⅸ10分位 | 855 | 971 | 297 | 117 | 23 | 2,263 |
| 第Ⅹ10分位 | 825 | 852 | 298 | 114 | 16 | 2,105 |
| 所得不詳 | 578 | 406 | 113 | 46 | 311 | 1,454 |
| 合計 | 8,277 | 7,719 | 2,168 | 832 | 804 | 19,800 |

表 121 性・年齢階級別 社会保障への考え方 個人数

【度数】

| 年齢階級 | 社会保障制度は、所得、資産や支払っている保険料の額によらず、だれもが必要に応じて利用できるべきである。 | | | | | 合計 |
|------------|---|--------|-----------|--------|-----|--------|
| | そう思う | ややそう思う | あまりそう思わない | そう思わない | 無回答 | |
| 男女計 18-19歳 | 124 | 166 | 45 | 19 | 23 | 377 |
| 20-24歳 | 293 | 368 | 117 | 40 | 40 | 858 |
| 25-29歳 | 283 | 394 | 127 | 60 | 30 | 894 |
| 30-34歳 | 424 | 492 | 171 | 60 | 34 | 1,181 |
| 35-39歳 | 489 | 609 | 201 | 74 | 46 | 1,419 |
| 40-44歳 | 592 | 718 | 199 | 87 | 55 | 1,651 |
| 45-49歳 | 675 | 704 | 219 | 83 | 43 | 1,724 |
| 50-54歳 | 602 | 631 | 203 | 67 | 38 | 1,541 |
| 55-59歳 | 650 | 643 | 182 | 69 | 42 | 1,586 |
| 60-64歳 | 767 | 693 | 182 | 68 | 48 | 1,758 |
| 65-69歳 | 1,123 | 761 | 221 | 96 | 92 | 2,293 |
| 70-74歳 | 817 | 548 | 111 | 36 | 72 | 1,584 |
| 75-79歳 | 667 | 479 | 87 | 34 | 88 | 1,355 |
| 80-84歳 | 443 | 286 | 62 | 21 | 73 | 885 |
| 85歳以上 | 328 | 227 | 41 | 18 | 80 | 694 |
| 合計 | 8,277 | 7,719 | 2,168 | 832 | 804 | 19,800 |

【度数】

| 年齢階級 | 社会保障制度は、所得、資産や支払っている保険料の額によらず、だれもが必要に応じて利用できるべきである。 | | | | | 合計 |
|-----------|---|--------|-----------|--------|-----|-------|
| | そう思う | ややそう思う | あまりそう思わない | そう思わない | 無回答 | |
| 男性 18-19歳 | 52 | 73 | 26 | 12 | 13 | 176 |
| 20-24歳 | 127 | 178 | 57 | 23 | 16 | 401 |
| 25-29歳 | 142 | 174 | 62 | 34 | 16 | 428 |
| 30-34歳 | 226 | 223 | 88 | 38 | 18 | 593 |
| 35-39歳 | 243 | 279 | 104 | 54 | 24 | 704 |
| 40-44歳 | 285 | 327 | 118 | 56 | 26 | 812 |
| 45-49歳 | 347 | 318 | 105 | 51 | 21 | 842 |
| 50-54歳 | 283 | 290 | 108 | 47 | 20 | 748 |
| 55-59歳 | 293 | 279 | 92 | 38 | 21 | 723 |
| 60-64歳 | 375 | 307 | 83 | 48 | 26 | 839 |
| 65-69歳 | 563 | 330 | 126 | 57 | 34 | 1,110 |
| 70-74歳 | 397 | 257 | 66 | 18 | 33 | 771 |
| 75-79歳 | 309 | 218 | 44 | 18 | 47 | 636 |
| 80-84歳 | 220 | 127 | 34 | 10 | 23 | 414 |
| 85歳以上 | 117 | 86 | 10 | 8 | 28 | 249 |
| 合計 | 3,979 | 3,466 | 1,123 | 512 | 366 | 9,446 |

【度数】

| 年齢階級 | 社会保障制度は、所得、資産や支払っている保険料の額によらず、だれもが必要に応じて利用できるべきである。 | | | | | 合計 |
|-----------|---|--------|-----------|--------|-----|--------|
| | そう思う | ややそう思う | あまりそう思わない | そう思わない | 無回答 | |
| 女性 18-19歳 | 72 | 93 | 19 | 7 | 10 | 201 |
| 20-24歳 | 166 | 190 | 60 | 17 | 24 | 457 |
| 25-29歳 | 141 | 220 | 65 | 26 | 14 | 466 |
| 30-34歳 | 198 | 269 | 83 | 22 | 16 | 588 |
| 35-39歳 | 246 | 330 | 97 | 20 | 22 | 715 |
| 40-44歳 | 307 | 391 | 81 | 31 | 29 | 839 |
| 45-49歳 | 328 | 386 | 114 | 32 | 22 | 882 |
| 50-54歳 | 319 | 341 | 95 | 20 | 18 | 793 |
| 55-59歳 | 357 | 364 | 90 | 31 | 21 | 863 |
| 60-64歳 | 392 | 386 | 99 | 20 | 22 | 919 |
| 65-69歳 | 560 | 431 | 95 | 39 | 58 | 1,183 |
| 70-74歳 | 420 | 291 | 45 | 18 | 39 | 813 |
| 75-79歳 | 358 | 261 | 43 | 16 | 41 | 719 |
| 80-84歳 | 223 | 159 | 28 | 11 | 50 | 471 |
| 85歳以上 | 211 | 141 | 31 | 10 | 52 | 445 |
| 合計 | 4,298 | 4,253 | 1,045 | 320 | 438 | 10,354 |

表 122 等価世帯所得階級別 親への経済援助の有無、支出の総額（平均値） 個人数

【度数】

| 等価世帯 所得階級 | 自分の両親への経済的援助 | | | 合計 |
|--------------|--------------|--------|-------|--------|
| | している | していない | 無回答 | |
| 第I十分位 | 34 | 535 | 825 | 1,394 |
| 第II十分位 | 46 | 697 | 745 | 1,488 |
| 第III十分位 | 84 | 720 | 894 | 1,698 |
| 第IV十分位 | 74 | 763 | 760 | 1,597 |
| 第V十分位 | 105 | 863 | 892 | 1,860 |
| 第VI十分位 | 107 | 963 | 779 | 1,849 |
| 第VII十分位 | 143 | 1,084 | 720 | 1,947 |
| 第VIII十分位 | 154 | 1,291 | 700 | 2,145 |
| 第IX十分位 | 200 | 1,428 | 635 | 2,263 |
| 第X十分位 | 185 | 1,336 | 584 | 2,105 |
| 所得不詳 | 70 | 520 | 864 | 1,454 |
| 合計 | 1,202 | 10,200 | 8,398 | 19,800 |

| 等価世帯 所得階級 | 自分の両親への経済的援助 | |
|--------------|--------------|---------|
| | 度数 | 平均額(千円) |
| 第I十分位 | 25 | 53.12 |
| 第II十分位 | 43 | 58.37 |
| 第III十分位 | 78 | 64.15 |
| 第IV十分位 | 70 | 103.77 |
| 第V十分位 | 98 | 75.46 |
| 第VI十分位 | 99 | 79.58 |
| 第VII十分位 | 140 | 68.68 |
| 第VIII十分位 | 152 | 58.45 |
| 第IX十分位 | 189 | 49.49 |
| 第X十分位 | 177 | 139.97 |
| 所得不詳 | 43 | 88.39 |
| 合計 | 1,114 | 78.82 |

【度数】

| 等価世帯 所得階級 | 配偶者の両親への経済的援助 | | | | 合計 |
|--------------|---------------|-----------|------------|-------|--------|
| | している | してい ない | 両親とも死 亡 | 無回答 | |
| 第I十分位 | 12 | 474 | 342 | 566 | 1,394 |
| 第II十分位 | 17 | 599 | 291 | 581 | 1,488 |
| 第III十分位 | 23 | 650 | 393 | 632 | 1,698 |
| 第IV十分位 | 23 | 727 | 358 | 489 | 1,597 |
| 第V十分位 | 20 | 810 | 463 | 567 | 1,860 |
| 第VI十分位 | 31 | 888 | 441 | 489 | 1,849 |
| 第VII十分位 | 27 | 1,027 | 382 | 511 | 1,947 |
| 第VIII十分位 | 32 | 1,190 | 364 | 559 | 2,145 |
| 第IX十分位 | 29 | 1,345 | 334 | 555 | 2,263 |
| 第X十分位 | 50 | 1,277 | 326 | 452 | 2,105 |
| 所得不詳 | 15 | 473 | 234 | 732 | 1,454 |
| 合計 | 279 | 9,460 | 3,928 | 6,133 | 19,800 |

| 等価世帯 所得階級 | 配偶者の両親への経済的援助 | |
|--------------|---------------|---------|
| | 度数 | 平均額(千円) |
| 第I十分位 | 6 | 69.00 |
| 第II十分位 | 11 | 80.09 |
| 第III十分位 | 20 | 96.03 |
| 第IV十分位 | 16 | 41.31 |
| 第V十分位 | 20 | 98.50 |
| 第VI十分位 | 26 | 76.50 |
| 第VII十分位 | 25 | 296.00 |
| 第VIII十分位 | 27 | 75.48 |
| 第IX十分位 | 26 | 184.23 |
| 第X十分位 | 49 | 106.27 |
| 所得不詳 | 7 | 37.29 |
| 合計 | 233 | 118.16 |

表 123 性・年齢階級別 親への経済援助の有無、支出の総額（平均値） 個人数

男女計 【度数】

| 年齢階級 | 自分の両親への経済的援助 | | | 合計 |
|--------|--------------|--------|-------|--------|
| | している | していない | 無回答 | |
| 18-19歳 | 20 | 299 | 58 | 377 |
| 20-24歳 | 106 | 663 | 89 | 858 |
| 25-29歳 | 133 | 712 | 49 | 894 |
| 30-34歳 | 126 | 990 | 65 | 1,181 |
| 35-39歳 | 139 | 1,190 | 90 | 1,419 |
| 40-44歳 | 139 | 1,383 | 129 | 1,651 |
| 45-49歳 | 163 | 1,382 | 179 | 1,724 |
| 50-54歳 | 131 | 1,130 | 280 | 1,541 |
| 55-59歳 | 74 | 1,008 | 504 | 1,586 |
| 60-64歳 | 82 | 714 | 962 | 1,758 |
| 65-69歳 | 60 | 503 | 1,730 | 2,293 |
| 70-74歳 | 20 | 124 | 1,440 | 1,584 |
| 75-79歳 | 7 | 54 | 1,294 | 1,355 |
| 80-84歳 | 2 | 28 | 855 | 885 |
| 85歳以上 | 0 | 20 | 674 | 694 |
| 合計 | 1,202 | 10,200 | 8,398 | 19,800 |

男女計

| 年齢階級 | 自分の両親への経済的援助 | |
|--------|--------------|---------|
| | 度数 | 平均額(千円) |
| 35歳未満 | 368 | 51.03 |
| 35-39歳 | 132 | 74.27 |
| 40-44歳 | 127 | 85.45 |
| 45-49歳 | 150 | 109.44 |
| 50-54歳 | 116 | 135.34 |
| 55-59歳 | 68 | 75.18 |
| 60-64歳 | 73 | 78.58 |
| 65歳以上 | 80 | 67.59 |
| 合計 | 1,114 | 78.82 |

注)35歳未満及び65歳以上はまとめて集計している。

男女計 【度数】

| 年齢階級 | 配偶者の両親への経済的援助 | | | | 合計 |
|--------|---------------|-------|--------|-------|--------|
| | している | していない | 両親とも死亡 | 無回答 | |
| 18-19歳 | 3 | 172 | 4 | 198 | 377 |
| 20-24歳 | 5 | 429 | 6 | 418 | 858 |
| 25-29歳 | 12 | 529 | 7 | 346 | 894 |
| 30-34歳 | 16 | 804 | 22 | 339 | 1,181 |
| 35-39歳 | 26 | 1,043 | 33 | 317 | 1,419 |
| 40-44歳 | 27 | 1,303 | 46 | 275 | 1,651 |
| 45-49歳 | 38 | 1,287 | 101 | 298 | 1,724 |
| 50-54歳 | 30 | 1,054 | 166 | 291 | 1,541 |
| 55-59歳 | 37 | 942 | 304 | 303 | 1,586 |
| 60-64歳 | 34 | 763 | 491 | 470 | 1,758 |
| 65-69歳 | 31 | 574 | 893 | 795 | 2,293 |
| 70-74歳 | 15 | 241 | 640 | 688 | 1,584 |
| 75-79歳 | 4 | 136 | 587 | 628 | 1,355 |
| 80-84歳 | 1 | 106 | 345 | 433 | 885 |
| 85歳以上 | 0 | 77 | 283 | 334 | 694 |
| 合計 | 279 | 9,460 | 3,928 | 6,133 | 19,800 |

男女計

| 年齢階級 | 配偶者の両親への経済的援助 | |
|--------|---------------|---------|
| | 度数 | 平均額(千円) |
| 35歳未満 | 30 | 37.60 |
| 35-39歳 | 24 | 69.38 |
| 40-44歳 | 22 | 142.18 |
| 45-49歳 | 30 | 265.92 |
| 50-54歳 | 22 | 178.86 |
| 55-59歳 | 35 | 112.34 |
| 60-64歳 | 27 | 109.07 |
| 65歳以上 | 43 | 65.60 |
| 合計 | 233 | 118.16 |

注)35歳未満及び65歳以上はまとめて集計している。

男性 【度数】

| 年齢階級 | 自分の両親への経済的援助 | | | 合計 |
|--------|--------------|-------|-------|-------|
| | している | していない | 無回答 | |
| 18-19歳 | 7 | 142 | 27 | 176 |
| 20-24歳 | 45 | 313 | 43 | 401 |
| 25-29歳 | 70 | 337 | 21 | 428 |
| 30-34歳 | 78 | 481 | 34 | 593 |
| 35-39歳 | 88 | 567 | 49 | 704 |
| 40-44歳 | 90 | 655 | 67 | 812 |
| 45-49歳 | 99 | 645 | 98 | 842 |
| 50-54歳 | 75 | 531 | 142 | 748 |
| 55-59歳 | 44 | 447 | 232 | 723 |
| 60-64歳 | 50 | 342 | 447 | 839 |
| 65-69歳 | 43 | 233 | 834 | 1,110 |
| 70-74歳 | 15 | 60 | 696 | 771 |
| 75-79歳 | 6 | 24 | 606 | 636 |
| 80-84歳 | 1 | 12 | 401 | 414 |
| 85歳以上 | 0 | 8 | 241 | 249 |
| 合計 | 711 | 4,797 | 3,938 | 9,446 |

男性

| 年齢階級 | 自分の両親への経済的援助 | |
|--------|--------------|---------|
| | 度数 | 平均額(千円) |
| 35歳未満 | 192 | 50.15 |
| 35-39歳 | 86 | 59.33 |
| 40-44歳 | 81 | 111.77 |
| 45-49歳 | 88 | 130.57 |
| 50-54歳 | 65 | 135.32 |
| 55-59歳 | 41 | 91.76 |
| 60-64歳 | 46 | 108.91 |
| 65歳以上 | 58 | 80.02 |
| 合計 | 657 | 87.49 |

注)35歳未満及び65歳以上はまとめて集計している。

男性 【度数】

| 年齢階級 | 配偶者の両親への経済的援助 | | | | 合計 |
|--------|---------------|-------|--------|-------|-------|
| | している | していない | 両親とも死亡 | 無回答 | |
| 18-19歳 | 2 | 88 | 4 | 82 | 176 |
| 20-24歳 | 0 | 222 | 3 | 176 | 401 |
| 25-29歳 | 4 | 262 | 0 | 162 | 428 |
| 30-34歳 | 4 | 400 | 9 | 180 | 593 |
| 35-39歳 | 11 | 531 | 12 | 150 | 704 |
| 40-44歳 | 13 | 655 | 18 | 126 | 812 |
| 45-49歳 | 8 | 653 | 32 | 149 | 842 |
| 50-54歳 | 10 | 549 | 55 | 134 | 748 |
| 55-59歳 | 17 | 497 | 93 | 116 | 723 |
| 60-64歳 | 17 | 432 | 169 | 221 | 839 |
| 65-69歳 | 11 | 373 | 374 | 352 | 1,110 |
| 70-74歳 | 9 | 161 | 300 | 301 | 771 |
| 75-79歳 | 1 | 82 | 292 | 261 | 636 |
| 80-84歳 | 0 | 56 | 167 | 191 | 414 |
| 85歳以上 | 0 | 27 | 102 | 120 | 249 |
| 合計 | 107 | 4,988 | 1,630 | 2,721 | 9,446 |

男性

| 年齢階級 | 配偶者の両親への経済的援助 | |
|--------|---------------|---------|
| | 度数 | 平均額(千円) |
| 35歳未満 | 9 | 21.00 |
| 35-39歳 | 10 | 104.50 |
| 40-44歳 | 11 | 220.73 |
| 45-49歳 | 5 | 246.00 |
| 50-54歳 | 9 | 320.11 |
| 55-59歳 | 16 | 66.56 |
| 60-64歳 | 13 | 189.62 |
| 65歳以上 | 18 | 77.22 |
| 合計 | 91 | 139.48 |

注)35歳未満及び65歳以上はまとめて集計している。

女性 【度数】

| 年齢階級 | 自分の両親への経済的援助 | | | 合計 |
|--------|--------------|-------|-------|--------|
| | している | していない | 無回答 | |
| 18-19歳 | 13 | 157 | 31 | 201 |
| 20-24歳 | 61 | 350 | 46 | 457 |
| 25-29歳 | 63 | 375 | 28 | 466 |
| 30-34歳 | 48 | 509 | 31 | 588 |
| 35-39歳 | 51 | 623 | 41 | 715 |
| 40-44歳 | 49 | 728 | 62 | 839 |
| 45-49歳 | 64 | 737 | 81 | 882 |
| 50-54歳 | 56 | 599 | 138 | 793 |
| 55-59歳 | 30 | 561 | 272 | 863 |
| 60-64歳 | 32 | 372 | 515 | 919 |
| 65-69歳 | 17 | 270 | 896 | 1,183 |
| 70-74歳 | 5 | 64 | 744 | 813 |
| 75-79歳 | 1 | 30 | 688 | 719 |
| 80-84歳 | 1 | 16 | 454 | 471 |
| 85歳以上 | 0 | 12 | 433 | 445 |
| 合計 | 491 | 5,403 | 4,460 | 10,354 |

女性

| 年齢階級 | 自分の両親への経済的援助 | |
|--------|--------------|---------|
| | 度数 | 平均額(千円) |
| 35歳未満 | 176 | 51.99 |
| 35-39歳 | 46 | 102.22 |
| 40-44歳 | 46 | 39.11 |
| 45-49歳 | 62 | 79.45 |
| 50-54歳 | 51 | 135.37 |
| 55-59歳 | 27 | 50.00 |
| 60-64歳 | 27 | 26.89 |
| 65歳以上 | 22 | 34.82 |
| 合計 | 457 | 66.35 |

注)35歳未満及び65歳以上はまとめて集計している。

女性 【度数】

| 年齢階級 | 配偶者の両親への経済的援助 | | | | 合計 |
|--------|---------------|-------|--------|-------|--------|
| | している | していない | 両親とも死亡 | 無回答 | |
| 18-19歳 | 1 | 84 | 0 | 116 | 201 |
| 20-24歳 | 5 | 207 | 3 | 242 | 457 |
| 25-29歳 | 8 | 267 | 7 | 184 | 466 |
| 30-34歳 | 12 | 404 | 13 | 159 | 588 |
| 35-39歳 | 15 | 512 | 21 | 167 | 715 |
| 40-44歳 | 14 | 648 | 28 | 149 | 839 |
| 45-49歳 | 30 | 634 | 69 | 149 | 882 |
| 50-54歳 | 20 | 505 | 111 | 157 | 793 |
| 55-59歳 | 20 | 445 | 211 | 187 | 863 |
| 60-64歳 | 17 | 331 | 322 | 249 | 919 |
| 65-69歳 | 20 | 201 | 519 | 443 | 1,183 |
| 70-74歳 | 6 | 80 | 340 | 387 | 813 |
| 75-79歳 | 3 | 54 | 295 | 367 | 719 |
| 80-84歳 | 1 | 50 | 178 | 242 | 471 |
| 85歳以上 | 0 | 50 | 181 | 214 | 445 |
| 合計 | 172 | 4,472 | 2,298 | 3,412 | 10,354 |

女性

| 年齢階級 | 配偶者の両親への経済的援助 | |
|--------|---------------|---------|
| | 度数 | 平均額(千円) |
| 35歳未満 | 21 | 44.71 |
| 35-39歳 | 14 | 44.29 |
| 40-44歳 | 11 | 63.64 |
| 45-49歳 | 25 | 269.90 |
| 50-54歳 | 13 | 81.08 |
| 55-59歳 | 19 | 150.89 |
| 60-64歳 | 14 | 34.29 |
| 65歳以上 | 25 | 57.24 |
| 合計 | 142 | 104.50 |

注)35歳未満及び65歳以上はまとめて集計している。

表 124 性・年齢階級別 主観的健康感 個人数

| 全体 【度数】 | | | | | | | |
|---------|-------|-------|-------|---------|------|-----|--------|
| 年齢階級別 | よい | まあよい | ふつう | あまりよくない | よくない | 無回答 | 合計 |
| 18-19歳 | 210 | 74 | 84 | 6 | 3 | 0 | 377 |
| 20-24歳 | 403 | 194 | 207 | 37 | 10 | 7 | 858 |
| 25-29歳 | 343 | 200 | 277 | 58 | 13 | 3 | 894 |
| 30-34歳 | 456 | 314 | 342 | 57 | 11 | 1 | 1,181 |
| 35-39歳 | 510 | 349 | 442 | 96 | 16 | 6 | 1,419 |
| 40-44歳 | 516 | 437 | 527 | 144 | 25 | 2 | 1,651 |
| 45-49歳 | 495 | 403 | 613 | 169 | 39 | 5 | 1,724 |
| 50-54歳 | 387 | 352 | 601 | 171 | 27 | 3 | 1,541 |
| 55-59歳 | 316 | 390 | 663 | 194 | 21 | 2 | 1,586 |
| 60-64歳 | 272 | 411 | 780 | 253 | 38 | 4 | 1,758 |
| 65-69歳 | 286 | 483 | 1,041 | 400 | 72 | 11 | 2,293 |
| 70-74歳 | 170 | 310 | 676 | 337 | 85 | 6 | 1,584 |
| 75-79歳 | 158 | 256 | 507 | 338 | 81 | 15 | 1,355 |
| 80-84歳 | 59 | 140 | 330 | 283 | 63 | 10 | 885 |
| 85歳以上 | 39 | 91 | 227 | 256 | 74 | 7 | 694 |
| 合計 | 4,620 | 4,404 | 7,317 | 2,799 | 578 | 82 | 19,800 |

| 男性 【度数】 | | | | | | | |
|---------|-------|-------|-------|---------|------|-----|-------|
| 年齢階級別 | よい | まあよい | ふつう | あまりよくない | よくない | 無回答 | 合計 |
| 18-19歳 | 104 | 32 | 35 | 4 | 1 | 0 | 176 |
| 20-24歳 | 190 | 94 | 89 | 21 | 7 | 0 | 401 |
| 25-29歳 | 150 | 92 | 139 | 37 | 9 | 1 | 428 |
| 30-34歳 | 237 | 150 | 169 | 30 | 7 | 0 | 593 |
| 35-39歳 | 241 | 173 | 231 | 46 | 9 | 4 | 704 |
| 40-44歳 | 243 | 210 | 272 | 76 | 11 | 0 | 812 |
| 45-49歳 | 256 | 201 | 285 | 81 | 17 | 2 | 842 |
| 50-54歳 | 200 | 157 | 300 | 77 | 13 | 1 | 748 |
| 55-59歳 | 155 | 168 | 295 | 93 | 11 | 1 | 723 |
| 60-64歳 | 139 | 203 | 361 | 119 | 14 | 3 | 839 |
| 65-69歳 | 146 | 241 | 494 | 189 | 35 | 5 | 1,110 |
| 70-74歳 | 86 | 171 | 296 | 174 | 41 | 3 | 771 |
| 75-79歳 | 86 | 109 | 239 | 152 | 45 | 5 | 636 |
| 80-84歳 | 38 | 69 | 147 | 131 | 25 | 4 | 414 |
| 85歳以上 | 12 | 46 | 87 | 85 | 19 | 0 | 249 |
| 合計 | 2,283 | 2,116 | 3,439 | 1,315 | 264 | 29 | 9,446 |

| 女性 【度数】 | | | | | | | |
|---------|-------|-------|-------|---------|------|-----|--------|
| 年齢階級別 | よい | まあよい | ふつう | あまりよくない | よくない | 無回答 | 合計 |
| 18-19歳 | 106 | 42 | 49 | 2 | 2 | 0 | 201 |
| 20-24歳 | 213 | 100 | 118 | 16 | 3 | 7 | 457 |
| 25-29歳 | 193 | 108 | 138 | 21 | 4 | 2 | 466 |
| 30-34歳 | 219 | 164 | 173 | 27 | 4 | 1 | 588 |
| 35-39歳 | 269 | 176 | 211 | 50 | 7 | 2 | 715 |
| 40-44歳 | 273 | 227 | 255 | 68 | 14 | 2 | 839 |
| 45-49歳 | 239 | 202 | 328 | 88 | 22 | 3 | 882 |
| 50-54歳 | 187 | 195 | 301 | 94 | 14 | 2 | 793 |
| 55-59歳 | 161 | 222 | 368 | 101 | 10 | 1 | 863 |
| 60-64歳 | 133 | 208 | 419 | 134 | 24 | 1 | 919 |
| 65-69歳 | 140 | 242 | 547 | 211 | 37 | 6 | 1,183 |
| 70-74歳 | 84 | 139 | 380 | 163 | 44 | 3 | 813 |
| 75-79歳 | 72 | 147 | 268 | 186 | 36 | 10 | 719 |
| 80-84歳 | 21 | 71 | 183 | 152 | 38 | 6 | 471 |
| 85歳以上 | 27 | 45 | 140 | 171 | 55 | 7 | 445 |
| 合計 | 2,337 | 2,288 | 3,878 | 1,484 | 314 | 53 | 10,354 |

表 125 等価世帯所得階級別 主観的健康感 個人数

【度数】

| 等価世帯所得階級 | よい | まあよい | ふつう | あまりよく ない | よくない | 無回答 | 合計 |
|----------|-------|-------|-------|-------------|------|-----|--------|
| 第Ⅰ十分位 | 263 | 225 | 530 | 288 | 82 | 6 | 1,394 |
| 第Ⅱ十分位 | 311 | 289 | 559 | 256 | 62 | 11 | 1,488 |
| 第Ⅲ十分位 | 279 | 341 | 690 | 309 | 74 | 5 | 1,698 |
| 第Ⅳ十分位 | 331 | 357 | 596 | 260 | 47 | 6 | 1,597 |
| 第Ⅴ十分位 | 356 | 399 | 721 | 318 | 63 | 3 | 1,860 |
| 第Ⅵ十分位 | 396 | 456 | 680 | 259 | 50 | 8 | 1,849 |
| 第Ⅶ十分位 | 471 | 473 | 724 | 223 | 50 | 6 | 1,947 |
| 第Ⅷ十分位 | 551 | 502 | 800 | 244 | 44 | 4 | 2,145 |
| 第Ⅸ十分位 | 649 | 591 | 792 | 201 | 25 | 5 | 2,263 |
| 第Ⅹ十分位 | 694 | 525 | 670 | 186 | 25 | 5 | 2,105 |
| 所得不詳 | 319 | 246 | 555 | 255 | 56 | 23 | 1,454 |
| 合計 | 4,620 | 4,404 | 7,317 | 2,799 | 578 | 82 | 19,800 |

表 126 性・年齢階級別 健康上の問題による活動制限の状況 個人数

全体 【度数】

| 年齢階級別 | 非常に制限があった | 制限はあったがひどくはなかった | まったく制限はなかった | 無回答 | 合計 |
|--------|-----------|-----------------|-------------|-----|--------|
| 18-19歳 | 8 | 17 | 351 | 1 | 377 |
| 20-24歳 | 13 | 44 | 790 | 11 | 858 |
| 25-29歳 | 22 | 85 | 779 | 8 | 894 |
| 30-34歳 | 28 | 119 | 1,026 | 8 | 1,181 |
| 35-39歳 | 34 | 146 | 1,225 | 14 | 1,419 |
| 40-44歳 | 46 | 208 | 1,381 | 16 | 1,651 |
| 45-49歳 | 54 | 202 | 1,460 | 8 | 1,724 |
| 50-54歳 | 46 | 202 | 1,283 | 10 | 1,541 |
| 55-59歳 | 46 | 246 | 1,279 | 15 | 1,586 |
| 60-64歳 | 67 | 315 | 1,357 | 19 | 1,758 |
| 65-69歳 | 95 | 506 | 1,653 | 39 | 2,293 |
| 70-74歳 | 110 | 407 | 1,032 | 35 | 1,584 |
| 75-79歳 | 127 | 422 | 768 | 38 | 1,355 |
| 80-84歳 | 117 | 339 | 392 | 37 | 885 |
| 85歳以上 | 163 | 278 | 230 | 23 | 694 |
| 合計 | 976 | 3,536 | 15,006 | 282 | 19,800 |

男性 【度数】

| 年齢階級別 | 非常に制限があった | 制限はあったがひどくはなかった | まったく制限はなかった | 無回答 | 合計 |
|--------|-----------|-----------------|-------------|-----|-------|
| 18-19歳 | 5 | 10 | 161 | 0 | 176 |
| 20-24歳 | 8 | 22 | 368 | 3 | 401 |
| 25-29歳 | 10 | 43 | 372 | 3 | 428 |
| 30-34歳 | 17 | 51 | 521 | 4 | 593 |
| 35-39歳 | 19 | 77 | 599 | 9 | 704 |
| 40-44歳 | 24 | 106 | 675 | 7 | 812 |
| 45-49歳 | 28 | 91 | 719 | 4 | 842 |
| 50-54歳 | 19 | 89 | 634 | 6 | 748 |
| 55-59歳 | 22 | 119 | 578 | 4 | 723 |
| 60-64歳 | 34 | 138 | 659 | 8 | 839 |
| 65-69歳 | 41 | 244 | 809 | 16 | 1,110 |
| 70-74歳 | 55 | 205 | 497 | 14 | 771 |
| 75-79歳 | 59 | 183 | 381 | 13 | 636 |
| 80-84歳 | 48 | 149 | 202 | 15 | 414 |
| 85歳以上 | 51 | 88 | 101 | 9 | 249 |
| 合計 | 440 | 1,615 | 7,276 | 115 | 9,446 |

女性

【度数】

| 年齢階級別 | 非常に制限があった | 制限はあったがひどくはなかった | まったく制限はなかった | 無回答 | 合計 |
|--------|-----------|-----------------|-------------|-----|--------|
| 18-19歳 | 3 | 7 | 190 | 1 | 201 |
| 20-24歳 | 5 | 22 | 422 | 8 | 457 |
| 25-29歳 | 12 | 42 | 407 | 5 | 466 |
| 30-34歳 | 11 | 68 | 505 | 4 | 588 |
| 35-39歳 | 15 | 69 | 626 | 5 | 715 |
| 40-44歳 | 22 | 102 | 706 | 9 | 839 |
| 45-49歳 | 26 | 111 | 741 | 4 | 882 |
| 50-54歳 | 27 | 113 | 649 | 4 | 793 |
| 55-59歳 | 24 | 127 | 701 | 11 | 863 |
| 60-64歳 | 33 | 177 | 698 | 11 | 919 |
| 65-69歳 | 54 | 262 | 844 | 23 | 1,183 |
| 70-74歳 | 55 | 202 | 535 | 21 | 813 |
| 75-79歳 | 68 | 239 | 387 | 25 | 719 |
| 80-84歳 | 69 | 190 | 190 | 22 | 471 |
| 85歳以上 | 112 | 190 | 129 | 14 | 445 |
| 合計 | 536 | 1,921 | 7,730 | 167 | 10,354 |

表 127 等価世帯所得階級別 健康上の問題による活動制限の状況 個人数

【度数】

| 等価世帯所得階級 | 非常に制限があった | 制限はあったがひどくはなかった | まったく制限はなかった | 無回答 | 合計 |
|----------|-----------|-----------------|-------------|-----|--------|
| 第Ⅰ十分位 | 131 | 345 | 886 | 32 | 1,394 |
| 第Ⅱ十分位 | 88 | 327 | 1,038 | 35 | 1,488 |
| 第Ⅲ十分位 | 111 | 386 | 1,182 | 19 | 1,698 |
| 第Ⅳ十分位 | 83 | 310 | 1,184 | 20 | 1,597 |
| 第Ⅴ十分位 | 108 | 376 | 1,359 | 17 | 1,860 |
| 第Ⅵ十分位 | 96 | 307 | 1,423 | 23 | 1,849 |
| 第Ⅶ十分位 | 77 | 299 | 1,556 | 15 | 1,947 |
| 第Ⅷ十分位 | 69 | 328 | 1,731 | 17 | 2,145 |
| 第Ⅸ十分位 | 60 | 293 | 1,901 | 9 | 2,263 |
| 第Ⅹ十分位 | 53 | 256 | 1,786 | 10 | 2,105 |
| 所得不詳 | 100 | 309 | 960 | 85 | 1,454 |
| 合計 | 976 | 3,536 | 15,006 | 282 | 19,800 |

表 128 等価世帯所得階級別 心の健康状況 (K6)の合計点の階級 個人数

【度数】

| 等価世帯所得階級 | (K6)点数階級 | | | 無回答 | 合計 |
|----------|----------|-------|-------|-----|--------|
| | 0-4点 | 5-9点 | 10点以上 | | |
| 第Ⅰ十分位 | 611 | 385 | 350 | 48 | 1,394 |
| 第Ⅱ十分位 | 657 | 454 | 314 | 63 | 1,488 |
| 第Ⅲ十分位 | 763 | 535 | 348 | 52 | 1,698 |
| 第Ⅳ十分位 | 792 | 476 | 290 | 39 | 1,597 |
| 第Ⅴ十分位 | 885 | 570 | 364 | 41 | 1,860 |
| 第Ⅵ十分位 | 884 | 570 | 352 | 43 | 1,849 |
| 第Ⅶ十分位 | 1,019 | 584 | 307 | 37 | 1,947 |
| 第Ⅷ十分位 | 1,133 | 638 | 333 | 41 | 2,145 |
| 第Ⅸ十分位 | 1,247 | 644 | 350 | 22 | 2,263 |
| 第Ⅹ十分位 | 1,249 | 547 | 287 | 22 | 2,105 |
| 所得不詳 | 667 | 384 | 266 | 137 | 1,454 |
| 合計 | 9,907 | 5,787 | 3,561 | 545 | 19,800 |

表 129 性・年齢階級別 心の健康状況 (K6)の合計点の階級 個人数

男女計 【度数】

| 年齢階級別 | (K6)点数階級 | | | 無回答 | 合計 |
|--------|----------|-------|-------|-----|--------|
| | 0-4点 | 5-9点 | 10点以上 | | |
| 18-19歳 | 194 | 83 | 87 | 13 | 377 |
| 20-24歳 | 374 | 240 | 223 | 21 | 858 |
| 25-29歳 | 377 | 269 | 234 | 14 | 894 |
| 30-34歳 | 570 | 329 | 270 | 12 | 1,181 |
| 35-39歳 | 725 | 378 | 296 | 20 | 1,419 |
| 40-44歳 | 786 | 472 | 357 | 36 | 1,651 |
| 45-49歳 | 860 | 501 | 331 | 32 | 1,724 |
| 50-54歳 | 778 | 468 | 265 | 30 | 1,541 |
| 55-59歳 | 824 | 461 | 272 | 29 | 1,586 |
| 60-64歳 | 950 | 544 | 230 | 34 | 1,758 |
| 65-69歳 | 1,286 | 666 | 277 | 64 | 2,293 |
| 70-74歳 | 858 | 460 | 204 | 62 | 1,584 |
| 75-79歳 | 663 | 432 | 193 | 67 | 1,355 |
| 80-84歳 | 391 | 279 | 154 | 61 | 885 |
| 85歳以上 | 271 | 205 | 168 | 50 | 694 |
| 合計 | 9,907 | 5,787 | 3,561 | 545 | 19,800 |

男性 【度数】

| 年齢階級別 | (K6)点数階級 | | | 無回答 | 合計 |
|--------|----------|-------|-------|-----|-------|
| | 0-4点 | 5-9点 | 10点以上 | | |
| 18-19歳 | 100 | 39 | 30 | 7 | 176 |
| 20-24歳 | 180 | 118 | 94 | 9 | 401 |
| 25-29歳 | 177 | 125 | 117 | 9 | 428 |
| 30-34歳 | 293 | 167 | 128 | 5 | 593 |
| 35-39歳 | 367 | 184 | 142 | 11 | 704 |
| 40-44歳 | 389 | 215 | 188 | 20 | 812 |
| 45-49歳 | 456 | 228 | 145 | 13 | 842 |
| 50-54歳 | 404 | 207 | 120 | 17 | 748 |
| 55-59歳 | 412 | 189 | 114 | 8 | 723 |
| 60-64歳 | 475 | 253 | 92 | 19 | 839 |
| 65-69歳 | 647 | 319 | 119 | 25 | 1,110 |
| 70-74歳 | 437 | 225 | 84 | 25 | 771 |
| 75-79歳 | 341 | 184 | 83 | 28 | 636 |
| 80-84歳 | 210 | 120 | 60 | 24 | 414 |
| 85歳以上 | 110 | 73 | 47 | 19 | 249 |
| 合計 | 4,998 | 2,646 | 1,563 | 239 | 9,446 |

女性

【度数】

| 年齢階級 別 | (K6)点数階級 | | | 無回答 | 合計 |
|-----------|----------|-------|-------|-----|--------|
| | 0-4点 | 5-9点 | 10点以上 | | |
| 18-19歳 | 94 | 44 | 57 | 6 | 201 |
| 20-24歳 | 194 | 122 | 129 | 12 | 457 |
| 25-29歳 | 200 | 144 | 117 | 5 | 466 |
| 30-34歳 | 277 | 162 | 142 | 7 | 588 |
| 35-39歳 | 358 | 194 | 154 | 9 | 715 |
| 40-44歳 | 397 | 257 | 169 | 16 | 839 |
| 45-49歳 | 404 | 273 | 186 | 19 | 882 |
| 50-54歳 | 374 | 261 | 145 | 13 | 793 |
| 55-59歳 | 412 | 272 | 158 | 21 | 863 |
| 60-64歳 | 475 | 291 | 138 | 15 | 919 |
| 65-69歳 | 639 | 347 | 158 | 39 | 1,183 |
| 70-74歳 | 421 | 235 | 120 | 37 | 813 |
| 75-79歳 | 322 | 248 | 110 | 39 | 719 |
| 80-84歳 | 181 | 159 | 94 | 37 | 471 |
| 85歳以上 | 161 | 132 | 121 | 31 | 445 |
| 合計 | 4,909 | 3,141 | 1,998 | 306 | 10,354 |

表 130 性・年齢階級別 婚姻状況 個人数

| 年齢階級 | 婚姻上の地位 | | | | | 合計 |
|--------|--------|--------|-------|-------|-----|--------|
| | 未婚者 | 配偶者あり | 死別 | 離別 | 無回答 | |
| 18-19歳 | 369 | 2 | 0 | 0 | 6 | 377 |
| 20-24歳 | 798 | 45 | 0 | 2 | 13 | 858 |
| 25-29歳 | 583 | 284 | 0 | 16 | 11 | 894 |
| 30-34歳 | 491 | 638 | 2 | 40 | 10 | 1,181 |
| 35-39歳 | 405 | 922 | 2 | 74 | 16 | 1,419 |
| 40-44歳 | 337 | 1,185 | 10 | 97 | 22 | 1,651 |
| 45-49歳 | 308 | 1,273 | 14 | 117 | 12 | 1,724 |
| 50-54歳 | 213 | 1,135 | 20 | 153 | 20 | 1,541 |
| 55-59歳 | 158 | 1,219 | 57 | 126 | 26 | 1,586 |
| 60-64歳 | 130 | 1,376 | 102 | 135 | 15 | 1,758 |
| 65-69歳 | 142 | 1,741 | 200 | 150 | 60 | 2,293 |
| 70-74歳 | 54 | 1,184 | 214 | 96 | 36 | 1,584 |
| 75-79歳 | 33 | 932 | 273 | 61 | 56 | 1,355 |
| 80-84歳 | 20 | 507 | 281 | 27 | 50 | 885 |
| 85歳以上 | 14 | 226 | 388 | 24 | 42 | 694 |
| 合計 | 4,055 | 12,669 | 1,563 | 1,118 | 395 | 19,800 |

| 年齢階級 | 婚姻上の地位 | | | | | 合計 |
|--------|--------|-------|-----|-----|-----|-------|
| | 未婚者 | 配偶者あり | 死別 | 離別 | 無回答 | |
| 18-19歳 | 171 | 0 | 0 | 0 | 5 | 176 |
| 20-24歳 | 377 | 16 | 0 | 0 | 8 | 401 |
| 25-29歳 | 298 | 120 | 0 | 3 | 7 | 428 |
| 30-34歳 | 283 | 289 | 1 | 16 | 4 | 593 |
| 35-39歳 | 240 | 433 | 1 | 24 | 6 | 704 |
| 40-44歳 | 213 | 558 | 3 | 30 | 8 | 812 |
| 45-49歳 | 197 | 599 | 5 | 37 | 4 | 842 |
| 50-54歳 | 134 | 545 | 3 | 55 | 11 | 748 |
| 55-59歳 | 105 | 563 | 13 | 32 | 10 | 723 |
| 60-64歳 | 85 | 667 | 22 | 59 | 6 | 839 |
| 65-69歳 | 80 | 915 | 47 | 55 | 13 | 1,110 |
| 70-74歳 | 29 | 645 | 41 | 45 | 11 | 771 |
| 75-79歳 | 13 | 536 | 43 | 24 | 20 | 636 |
| 80-84歳 | 8 | 339 | 47 | 7 | 13 | 414 |
| 85歳以上 | 2 | 160 | 69 | 3 | 15 | 249 |
| 合計 | 2,235 | 6,385 | 295 | 390 | 141 | 9,446 |

女性

【度数】

| 年齢階級 | 婚姻上の地位 | | | | | 合計 |
|--------|--------|-------|-------|-----|-----|--------|
| | 未婚者 | 配偶者あり | 死別 | 離別 | 無回答 | |
| 18-19歳 | 198 | 2 | 0 | 0 | 1 | 201 |
| 20-24歳 | 421 | 29 | 0 | 2 | 5 | 457 |
| 25-29歳 | 285 | 164 | 0 | 13 | 4 | 466 |
| 30-34歳 | 208 | 349 | 1 | 24 | 6 | 588 |
| 35-39歳 | 165 | 489 | 1 | 50 | 10 | 715 |
| 40-44歳 | 124 | 627 | 7 | 67 | 14 | 839 |
| 45-49歳 | 111 | 674 | 9 | 80 | 8 | 882 |
| 50-54歳 | 79 | 590 | 17 | 98 | 9 | 793 |
| 55-59歳 | 53 | 656 | 44 | 94 | 16 | 863 |
| 60-64歳 | 45 | 709 | 80 | 76 | 9 | 919 |
| 65-69歳 | 62 | 826 | 153 | 95 | 47 | 1,183 |
| 70-74歳 | 25 | 539 | 173 | 51 | 25 | 813 |
| 75-79歳 | 20 | 396 | 230 | 37 | 36 | 719 |
| 80-84歳 | 12 | 168 | 234 | 20 | 37 | 471 |
| 85歳以上 | 12 | 66 | 319 | 21 | 27 | 445 |
| 合計 | 1,820 | 6,284 | 1,268 | 728 | 254 | 10,354 |

表 131 等価世帯所得階級別 婚姻状況 個人数

【度数】

| 等価世帯所得階級 | 婚姻上の地位 | | | | | 合計 |
|----------|--------|--------|-------|-------|-----|--------|
| | 未婚者 | 配偶者あり | 死別 | 離別 | 無回答 | |
| 第Ⅰ十分位 | 339 | 660 | 220 | 119 | 56 | 1,394 |
| 第Ⅱ十分位 | 314 | 857 | 140 | 147 | 30 | 1,488 |
| 第Ⅲ十分位 | 331 | 945 | 194 | 189 | 39 | 1,698 |
| 第Ⅳ十分位 | 260 | 1,071 | 144 | 98 | 24 | 1,597 |
| 第Ⅴ十分位 | 311 | 1,267 | 155 | 101 | 26 | 1,860 |
| 第Ⅵ十分位 | 325 | 1,298 | 125 | 82 | 19 | 1,849 |
| 第Ⅶ十分位 | 403 | 1,337 | 121 | 61 | 25 | 1,947 |
| 第Ⅷ十分位 | 433 | 1,513 | 97 | 81 | 21 | 2,145 |
| 第Ⅸ十分位 | 567 | 1,500 | 107 | 72 | 17 | 2,263 |
| 第Ⅹ十分位 | 481 | 1,484 | 76 | 53 | 11 | 2,105 |
| 所得不詳 | 291 | 737 | 184 | 115 | 127 | 1,454 |
| 合計 | 4,055 | 12,669 | 1,563 | 1,118 | 395 | 19,800 |

表 132 等価世帯所得階級別 父親・母親との同別居の状況 個人数

【度数】

| 等価世帯所得階級 | 父親との同別居の状況 | | | 合計 |
|----------|------------|------------|-----|-------|
| | 同居して いる | 別居して いる | 無回答 | |
| 第Ⅰ十分位 | 82 | 238 | 13 | 333 |
| 第Ⅱ十分位 | 146 | 288 | 19 | 453 |
| 第Ⅲ十分位 | 160 | 292 | 11 | 463 |
| 第Ⅳ十分位 | 163 | 374 | 12 | 549 |
| 第Ⅴ十分位 | 189 | 394 | 23 | 606 |
| 第Ⅵ十分位 | 210 | 464 | 8 | 682 |
| 第Ⅶ十分位 | 266 | 513 | 25 | 804 |
| 第Ⅷ十分位 | 344 | 600 | 13 | 957 |
| 第Ⅸ十分位 | 471 | 629 | 31 | 1,131 |
| 第Ⅹ十分位 | 384 | 566 | 33 | 983 |
| 所得不詳 | 130 | 222 | 36 | 388 |
| 合計 | 2,545 | 4,580 | 224 | 7,349 |

【度数】

| 等価世帯所得階級 | 母親との同別居の状況 | | | 合計 |
|----------|------------|------------|-----|--------|
| | 同居して いる | 別居して いる | 無回答 | |
| 第Ⅰ十分位 | 156 | 322 | 25 | 503 |
| 第Ⅱ十分位 | 230 | 421 | 30 | 681 |
| 第Ⅲ十分位 | 276 | 418 | 25 | 719 |
| 第Ⅳ十分位 | 219 | 515 | 24 | 758 |
| 第Ⅴ十分位 | 288 | 556 | 43 | 887 |
| 第Ⅵ十分位 | 308 | 618 | 26 | 952 |
| 第Ⅶ十分位 | 370 | 686 | 49 | 1,105 |
| 第Ⅷ十分位 | 452 | 817 | 48 | 1,317 |
| 第Ⅸ十分位 | 559 | 847 | 65 | 1,471 |
| 第Ⅹ十分位 | 456 | 876 | 56 | 1,388 |
| 所得不詳 | 179 | 321 | 52 | 552 |
| 合計 | 3,493 | 6,397 | 443 | 10,333 |

表 133 性・年齢階級別 父親・母親との同別居の状況 個人数

| 男女計 | | 【度数】 | | |
|--------|------------|--------|-----|-------|
| 年齢階級 | 父親との同別居の状況 | | | 合計 |
| | 同居している | 別居している | 無回答 | |
| 18-19歳 | 212 | 80 | 13 | 305 |
| 20-24歳 | 501 | 200 | 22 | 723 |
| 25-29歳 | 382 | 335 | 16 | 733 |
| 30-34歳 | 345 | 585 | 26 | 956 |
| 35-39歳 | 315 | 759 | 30 | 1,104 |
| 40-44歳 | 264 | 813 | 37 | 1,114 |
| 45-49歳 | 214 | 767 | 28 | 1,009 |
| 50-54歳 | 151 | 518 | 17 | 686 |
| 55-59歳 | 84 | 318 | 12 | 414 |
| 60-64歳 | 48 | 153 | 8 | 209 |
| 65-69歳 | 21 | 44 | 7 | 72 |
| 70-74歳 | 4 | 5 | 2 | 11 |
| 75-79歳 | 1 | 3 | 3 | 7 |
| 80-84歳 | 1 | 0 | 1 | 2 |
| 85歳以上 | 2 | 0 | 2 | 4 |
| 合計 | 2,545 | 4,580 | 224 | 7,349 |

| 男性 | | 【度数】 | | |
|--------|------------|--------|-----|-------|
| 年齢階級 | 父親との同別居の状況 | | | 合計 |
| | 同居している | 別居している | 無回答 | |
| 18-19歳 | 108 | 33 | 5 | 146 |
| 20-24歳 | 243 | 86 | 7 | 336 |
| 25-29歳 | 194 | 143 | 11 | 348 |
| 30-34歳 | 195 | 253 | 16 | 464 |
| 35-39歳 | 188 | 340 | 17 | 545 |
| 40-44歳 | 169 | 369 | 20 | 558 |
| 45-49歳 | 133 | 350 | 16 | 499 |
| 50-54歳 | 96 | 241 | 9 | 346 |
| 55-59歳 | 49 | 136 | 9 | 194 |
| 60-64歳 | 27 | 70 | 5 | 102 |
| 65-69歳 | 13 | 13 | 5 | 31 |
| 70-74歳 | 2 | 3 | 0 | 5 |
| 75-79歳 | 1 | 0 | 1 | 2 |
| 80-84歳 | 0 | 0 | 0 | 0 |
| 85歳以上 | 1 | 0 | 2 | 3 |
| 合計 | 1,419 | 2,037 | 123 | 3,579 |

女性 【度数】

| 年齢階級 | 父親との同別居の状況 | | | 合計 |
|--------|------------|--------|-----|-------|
| | 同居している | 別居している | 無回答 | |
| 18-19歳 | 104 | 47 | 8 | 159 |
| 20-24歳 | 258 | 114 | 15 | 387 |
| 25-29歳 | 188 | 192 | 5 | 385 |
| 30-34歳 | 150 | 332 | 10 | 492 |
| 35-39歳 | 127 | 419 | 13 | 559 |
| 40-44歳 | 95 | 444 | 17 | 556 |
| 45-49歳 | 81 | 417 | 12 | 510 |
| 50-54歳 | 55 | 277 | 8 | 340 |
| 55-59歳 | 35 | 182 | 3 | 220 |
| 60-64歳 | 21 | 83 | 3 | 107 |
| 65-69歳 | 8 | 31 | 2 | 41 |
| 70-74歳 | 2 | 2 | 2 | 6 |
| 75-79歳 | 0 | 3 | 2 | 5 |
| 80-84歳 | 1 | 0 | 1 | 2 |
| 85歳以上 | 1 | 0 | 0 | 1 |
| 合計 | 1,126 | 2,543 | 101 | 3,770 |

男女計 【度数】

| 年齢階級 | 母親との同別居の状況 | | | 合計 |
|--------|------------|--------|-----|--------|
| | 同居している | 別居している | 無回答 | |
| 18-19歳 | 238 | 63 | 16 | 317 |
| 20-24歳 | 572 | 152 | 31 | 755 |
| 25-29歳 | 448 | 331 | 21 | 800 |
| 30-34歳 | 409 | 599 | 36 | 1,044 |
| 35-39歳 | 378 | 803 | 53 | 1,234 |
| 40-44歳 | 328 | 986 | 65 | 1,379 |
| 45-49歳 | 315 | 987 | 74 | 1,376 |
| 50-54歳 | 256 | 825 | 53 | 1,134 |
| 55-59歳 | 206 | 691 | 44 | 941 |
| 60-64歳 | 164 | 490 | 22 | 676 |
| 65-69歳 | 133 | 358 | 15 | 506 |
| 70-74歳 | 30 | 87 | 6 | 123 |
| 75-79歳 | 7 | 18 | 4 | 29 |
| 80-84歳 | 5 | 5 | 1 | 11 |
| 85歳以上 | 4 | 2 | 2 | 8 |
| 合計 | 3,493 | 6,397 | 443 | 10,333 |

男性 【度数】

| 年齢階級 | 母親との同別居の状況 | | | 合計 |
|--------|------------|--------|-----|-------|
| | 同居している | 別居している | 無回答 | |
| 18-19歳 | 124 | 19 | 7 | 150 |
| 20-24歳 | 274 | 72 | 9 | 355 |
| 25-29歳 | 225 | 140 | 13 | 378 |
| 30-34歳 | 224 | 272 | 21 | 517 |
| 35-39歳 | 218 | 351 | 31 | 600 |
| 40-44歳 | 210 | 427 | 37 | 674 |
| 45-49歳 | 195 | 425 | 34 | 654 |
| 50-54歳 | 152 | 351 | 32 | 535 |
| 55-59歳 | 120 | 276 | 26 | 422 |
| 60-64歳 | 109 | 220 | 9 | 338 |
| 65-69歳 | 85 | 160 | 11 | 256 |
| 70-74歳 | 22 | 40 | 2 | 64 |
| 75-79歳 | 6 | 8 | 3 | 17 |
| 80-84歳 | 2 | 0 | 0 | 2 |
| 85歳以上 | 1 | 1 | 1 | 3 |
| 合計 | 1,967 | 2,762 | 236 | 4,965 |

女性 【度数】

| 年齢階級 | 母親との同別居の状況 | | | 合計 |
|--------|------------|--------|-----|-------|
| | 同居している | 別居している | 無回答 | |
| 18-19歳 | 114 | 44 | 9 | 167 |
| 20-24歳 | 298 | 80 | 22 | 400 |
| 25-29歳 | 223 | 191 | 8 | 422 |
| 30-34歳 | 185 | 327 | 15 | 527 |
| 35-39歳 | 160 | 452 | 22 | 634 |
| 40-44歳 | 118 | 559 | 28 | 705 |
| 45-49歳 | 120 | 562 | 40 | 722 |
| 50-54歳 | 104 | 474 | 21 | 599 |
| 55-59歳 | 86 | 415 | 18 | 519 |
| 60-64歳 | 55 | 270 | 13 | 338 |
| 65-69歳 | 48 | 198 | 4 | 250 |
| 70-74歳 | 8 | 47 | 4 | 59 |
| 75-79歳 | 1 | 10 | 1 | 12 |
| 80-84歳 | 3 | 5 | 1 | 9 |
| 85歳以上 | 3 | 1 | 1 | 5 |
| 合計 | 1,526 | 3,635 | 207 | 5,368 |

<お願い>

本報告書の内容を利用された場合、その掲載紙などを一部
国立社会保障・人口問題研究所宛にご送付いただければ幸いです。

調査研究報告資料第 37 号

2017 年社会保障・人口問題基本調査
生活と支え合いに関する調査 報告書

平成 31 年 4 月 26 日発行

編集兼
発行者 国立社会保障・人口問題研究所

〒100-0011
東京都千代田区内幸町 2 丁目 2 番 3 号
日比谷国際ビル 6 階
電話番号：03-3595-2984
F A X：03-3591-4816
U R L：http://www.ipss.go.jp

印刷者 大和綜合印刷株式会社