

調査研究報告資料
昭和63年11月1日

Field Survey Series
November 1, 1988

昭和62年
第9次出産力調査
(結婚と出産に関する全国調査)
The Ninth Japanese National Fertility Survey in 1987
——第I報告書——
Volume I

日本人の結婚と出産
Marriage and Fertility in Present-Day Japan

厚生省人口問題研究所

Institute of Population Problems
Ministry of Health and Welfare
Tokyo, Japan

調査報告 資料目録 (昭和44年度刊行以降)

昭和61年度	地域人口の移動歴と移動理由に関する人口学的調査	(昭63. 1刊)
昭和60年度	家族ライフコースと世帯構造変化に関する人口学的調査	(昭61. 6刊)
昭和59年度	家族周期と女子の就業行動に関する人口学的調査	(昭60.10刊)
昭和58年度	結婚に関する人口学的調査	(昭59.10刊)
昭和57年度	第8次出産力調査(結婚と出産力に関する全国調査)	(昭58. 7刊)
	—第II報告書— 独身青年層の結婚観と子供観	
昭和57年度	第8次出産力調査(結婚と出産力に関する全国調査)	(昭58. 3刊)
	—第I報告書— 日本人の結婚と出産	
昭和56年度	人口移動と定住に関する調査報告	(昭57. 2刊)
昭和55年度	女子のライフ・サイクルと生活意識の変化に関する調査	(昭56. 6刊)
	—概報および主要結果表—	
昭和54年度	人口の高齢化に伴う生活構造の変化に関する調査	(昭55. 5刊)
	—概報および主要結果表—	
昭和53年度	長期人口変動に対する地域住民の意識と環境に関する調査	(昭54. 8刊)
	—概報および主要結果表—	
昭和52年度	第7次出産力調査報告 —概報および主要結果表—	(昭53.12刊)
昭和51年度	地域人口移動に関する調査報告 —概報および主要結果表—	(昭52. 5刊)
昭和50年度	ライフ・サイクルに関する人口学的調査報告	(昭52. 3刊)
	—概報および主要結果表—	
昭和49年度	人口流動と地域社会変動との関係に関する総合調査報告	(昭50.11刊)
昭和48年度	生活実態からみた地域人口変動の要因に関する総合調査結果	(昭50. 3刊)
	概要報告 都市の部	
昭和48年度	生活実態からみた地域人口変動の要因に関する総合調査結果	(昭50. 3刊)
	概要報告 農村の部	
昭和47年度	第6次出産力調査報告 (その1)概報および主要結果表	(昭48. 3刊)
昭和46年度	人口の分布変動と地域経済との関係に関する調査報告	(昭47.12刊)
	[埼玉県編]	
昭和46年度	人口の分布変動と地域経済との関係に関する調査報告	(昭47.12刊)
	[首都圏編]	
昭和46年度	人口の分布変動と地域経済との関係に関する調査報告	(昭47.10刊)
	[長崎県編]	
昭和46年度	人口の分布変動と地域経済との関係に関する調査報告	(昭47. 9刊)
	[鹿児島県編]	
昭和46年度	人口の分布変動と地域経済との関係に関する調査報告	(昭47. 8刊)
	[宮城県編]	
昭和46年度	人口の分布変動と地域経済との関係に関する調査報告	(昭47. 7刊)
	[広島県編]	
昭和46年度	人口の分布変動と地域経済との関係に関する調査報告	(昭47. 7刊)
	[青森県編]	
昭和46年度	人口の分布変動と地域経済との関係に関する調査報告	(昭47. 7刊)
	[福岡県編]	
昭和45年度	人口の分布変動と地域経済との関係に関する調査報告	(昭47. 3刊)
昭和45年度	非農林就業人口実態調査報告 [概要—主要結果表]	(昭46. 3刊)
昭和44年度	都市および農村における家族構成と就業形態の変化に関する調査報告 [第2分冊]	(昭45. 3刊)
昭和44年度	都市および農村における家族構成と就業形態の変化に関する調査報告 [第1分冊]	(昭45. 3刊)
昭和43年度	人口の移動性と社会的・経済的要因との関係に関する調査報告 第2部	(昭45. 2刊)

序 文

本報告書は昨年（昭和62年）実施された第9次出産力調査（結婚と出産に関する全国調査）の結果の概要をとりまとめたものである。本研究所では昭和15年、夫婦の出生力の実態を明らかにするため、初めて出産力調査を実施した。戦争の混乱で一時中断したものの、昭和27年に第2回の出産力調査が実施されてからは、5年に一度定期的に行われてきた。前回の第8次調査（昭和57年）からは、夫婦の結婚と出産の実態を調べる夫婦調査に加えて、独身者の結婚観ならびに子供観を調べる独身者調査を同時に実施することにし、今回もそれを踏襲した。本報告書はそのうち夫婦の結婚と出産に関する調査結果をとりまとめたもので、独身者に関する調査結果については別に報告書を作成する予定である。

周知のように、わが国の出生率は戦後の出生力転換後は比較的安定していたが、昭和40年代末から低下が始まり、この10年ほどは人口置き換え水準を割り込んだ状態が続いている。このような低出生率が今後も続くとなると、たんに将来大きな人口減退に見舞われるというばかりでなく、人口高齢化が一段と進み、高齢化にともなう社会経済問題が一層深刻化するであろう。

最近の出生率低下の理由としては結婚、出産適齢期層の未婚者割合の増大（あるいは晩婚化）が大きいとされるが、夫婦の子供の生み方も決して安定しているとは言えない。今回の調査では夫婦と独身者の双方を調べることを通じて未婚の理由、晩婚化の原因を明らかにし、夫婦の出生力の実態を把握するとともに、夫婦ならびに独身者の子供観・出産意識を探ることによって将来の出生行動変化の手がかりを得ようとした。

出産力調査の結果は、これまで本研究所が定期的実施している将来人口推計の出生力仮定の設定の基礎資料として役立てられてきたが、今回の調査の結果も今後十分な分析をふまえたうえで、次回の人口推計のための有力な資料として活用されるものと期待している。

この調査の実施にあたっては厚生省大臣官房統計情報部、都道府県、政令指定都市、保健所ならびに全国の調査対象となられた方々の多大な御協力を得た。ここに深く感謝の意を表する次第である。本調査の結果が、わが国の結婚や出生力の動向に関心をもたれる方々の参考資料として利用されることを切に希望するものである。

なお本調査は、本研究所人口政策研究部長阿藤誠が中心となり、中野英子（人口動向研究部出生動向研究室長）、大谷憲司（人口構造研究部研究員）、金子隆一（人口動向研究部研究員）、三田房美（人口政策研究部研究員）の計5名からなるプロジェクト・チームによって実施された。

昭和63年11月1日

厚生省人口問題研究所長

河 野 稠 果

目 次

序章 調査実施の概要と結果の要約	1
1. 調査実施の概要	1
2. 調査結果の要約	3
第1章 夫妻の初婚年齢	6
1. 初婚年齢の動向	6
2. 初婚年齢の格差	7
3. 夫妻の年齢差	15
第2章 配偶者選択の範囲と機会	19
1. 配偶者選択の範囲	19
2. 配偶者選択の機会	23
第3章 初婚の過程	28
1. 妻の結婚を意識した年齢	28
2. 夫妻の知り合った年齢と交際期間	30
3. 婚約時の年齢と婚約期間	33
4. 初婚過程の構造	34
第4章 結婚直後における親との居住形態	39
1. 結婚直後の親との同居	39
2. 結婚直後の親との近居	42
3. 結婚直後の妻の就業状態と親との居住形態	42
4. 結婚直後の居住地別にみた親との居住形態	44
第5章 結婚後の妻の就業	46
第6章 出生力	50
1. 完結出生児数の推移	50
2. 完結出生児数分布の推移	51
3. 出生力格差	52
4. 合計結婚出生率	55

第7章 出生累積過程	57
1. 結婚前の妊娠の増加	57
2. 結婚持続期間別累積出生子供数の推移	57
3. 結婚持続期間別パリティ拡大率	59
第8章 予定子供数と理想子供数	61
1. 予定子供数の推移と現状	61
2. 理想子供数の推移と現状	62
3. 予定子供数と理想子供数の人口学的社会経済的格差	63
4. 予定子供数と理想子供数の差	64
5. 性別選好	66
第9章 避妊	67
1. 避妊の実行率	67
2. 避妊方法	69
第10章 人工妊娠中絶	73
1. 調査時点までの中絶回数	73
2. 妊娠歴からみた中絶	75
第11章 出産計画と出産調節	77
1. 計画出生と計画外出生	77
2. 出産計画と避妊実行ならびに避妊の成果	79
3. 出産計画と失敗妊娠中絶率	81
■付属資料	
1. 調査関係資料	83
2. 主要結果表	105
(1) 単純集計結果表	111
(2) クロス集計主要結果表	126

序章 調査実施の概要と結果の要約

1. 調査実施の概要

第9次出産力調査の夫婦調査は全国の50歳未満の有配偶女子を対象とする無作為標本調査であり、以下に述べる要領で実施された。

(1) 調査の時期

昭和62年6月4日現在の事実について調査された。

(2) 調査対象者

次に述べる方法で抽出された全国の年齢50歳未満の有配偶女子を母集団とする10,297人の妻を調査客体とする。

(3) 標本の抽出

本調査では、厚生省大臣官房統計情報部が実施した昭和62年度における「国民生活基礎調査」の940ヶ所の調査区（この調査区自体は昭和60年国勢調査のために設定された約74万個の調査区の中から系統抽出法によって抽出されたものである）から系統抽出法によって400ヶ所の調査区を抽出した。調査客体は抽出された調査区に居住する世帯に属するすべての年齢50歳未満の有配偶女子である。すなわち、本調査における調査客体は国勢調査区を抽出単位とするクラスターサンプリングによって抽出されたのである。

(4) 調査方法

これまで厚生省人口問題研究所が実施してきた出産力調査と同様に配票自計・密封回収方式によった。

(5) 調査の手順

調査対象の調査区が抽出されたのち、厚生省大臣官房統計情報部、都道府県、政令指定都市、各保健所の協力を得て調査員の選任、指導、説明などの調査準備を行った。昭和62年6月4日の調査実施日に先だてて調査員は受持ち調査区内の全世帯を巡回し世帯名簿を作成し調査客体の確認を行い、調査対象者に「調査票」、「調査のお願い」、「調査票回収用封筒」を配布して調査票記入を依頼した。

調査員は調査終了後直ちに調査対象者を再訪問し、回収用封筒に密封された調査票を回収した。回収票は直ちに厚生省人口問題研究所に送付され、そこで整理・点検された後コンピュータによる集計・解析が行われた。

(6) 調査票の回収状況

調査客体数……………10,297人

回収票数……………9,700票（回収率 94.2%）

有効票数……………9,522票（有効回収率 92.5%）

ここで、未回収票 597 票は調査拒否、不在などの理由によるもので、調査機関各位の御努力によりこの種の調査としては相当に高い回収率をあげることができた。回収票のうち 178 票は白票あるいは記入率の極端に悪い調査票であり無効票として集計から除外された。

(7) 本報告の集計対象

本報告では原則として初婚の妻についてのみ集計がなされる。再婚の妻の全標本に対する割合は 3.3%にすぎないこと、また、再婚の妻は結婚の中断のために必ずしも平均的な出生行動を示さないこともあることを考えれば、初婚の妻の出生行動をもって日本の有配偶女子の出生行動を代表させることができると思われる。

(8) 標本の代表性

第 9 次出産力調査の夫婦票によって把握された 9,522 人の年齢 50 歳未満の有配偶女子はどの程度母集団を代表しているものであろうか。昭和 62 年 6 月現在の正確な属性別有配偶女子の人数分布を知ることは困難である。また、昭和 60 年 10 月の国勢調査によって知られる有配偶女子の分布を本調査のそれと比較することは、両調査の間に 1 年 8 ヶ月のずれがあることを考えれば妥当でない。そこで、ここでは昭和 62 年 6 月に総務庁統計局によって行われた「労働力調査」によって測定された年齢別有配偶女子人数の分布と本調査のそれとを比較してみよう（表 1）。「労働力調査」は本調査と同様に国勢調査地区を抽出単位として、無作為に抽出された調査地区内のすべての世帯（約 4 万世帯）を調査対象としている。標本数が本調査よりもかなり大きいことを考えれば、労働力調査の結果はより母集団の分布に近いものであろうと推測できる。表によれば、概ね両調査の年齢別有配偶

表 1 年齢別有配偶女子人口分布：労働力調査と第 9 次出産力調査

(%)

妻の年齢	第 9 次出産力調査	昭和 62 年 6 月 労働力調査
15～19 歳	0.2	0.2
20～24 歳	3.4	3.3
25～29 歳	13.2	12.5
30～34 歳	19.5	18.3
35～39 歳	25.8	25.3
40～44 歳	19.6	20.6
45～49 歳	18.3	19.8
計	100.0	100.0

女子分布は一致しているが、本調査の標本では25～34歳層でやや過大に代表されており、逆に40～49歳層ではやや過小に代表されている可能性のあることがわかる。しかし、年齢その他の属性を統制して分析する場合にはこのような若干の標本の偏りは問題にはならない。

2. 調査結果の要約

第1章 夫妻の初婚年齢

- (1) 平均初婚年齢は夫妻とも昭和40年以降単調に増大した。夫妻とも見合い結婚において恋愛結婚より平均初婚年齢が高く、その差は近年になるほど拡大している。
- (2) 妻では学歴が高いほど初婚年齢は高く、夫の大学卒以上も高い初婚年齢を示すものの、学歴による格差は妻ほど大きくはない。結婚時の夫の職業や妻の父親の職業によっても初婚年齢の格差はあるが小さい。結婚前の住所が市街地である場合、結婚直後に親と同居する場合にその他の場合に比べて結婚の遅れることも見いだされた。
- (3) 夫妻の年齢差は、見合い結婚で恋愛結婚よりも大きく、学校で知り合った場合に最も小さい。妻の初婚年齢が高くなると夫との年齢差は直線的に減少するが、夫の初婚年齢が上昇するほど妻との年齢差は拡大する。

第2章 配偶者選択の範囲と機会

- (1) 見合い結婚では恋愛結婚の場合よりも夫妻婚前住所の都道府県一致率が低い。また、学歴が高い場合には夫妻とも婚前住所の都道府県一致率が低い。
- (2) 大学以上の学歴を持つ者同志、中学校卒業の者同志の間では結婚する確率が高い。学歴差が大きくなるほど同類婚指数は1を大きく下回り結婚を避ける傾向が強くなり、妻では上方婚、夫では下方婚の傾向が見いだされた。見合い結婚では夫妻ともあととりである場合はわずかであり、夫があととりでなく、妻があととりである場合には同類婚指数は高くなる。
- (3) 見合い結婚と恋愛結婚の比は最近では1：3である。見合い結婚でもその約4割は恋愛に基づくと答えた。初婚年齢が高いほど見合いの割合は大きく、妻では学歴が高いほど見合いが多い。農林漁業の夫では約6割が見合いであった。

第3章 初婚の過程

- (1) 結婚を意識した年齢は恋愛結婚をした妻において低く、学歴が高いほどその年齢は高くなる。
- (2) 夫妻が知り合った年齢は最近のコウホートほど下がる傾向にあり、それは夫において特に顕著である。見合い結婚、高学歴の場合に夫妻の知り合った年齢はそれぞれ高くなる。知り合ってから結婚までの交際期間は見合い結婚で4.9ヵ月、恋愛結婚で23.6ヵ月と格差が大きい。

第4章 結婚直後における親との居住形態

- (1) 結婚直後に親と同居する夫婦の割合は戦後低下を続けた後昭和45～49年以降の結婚コウホートで

は30%ほどで横ばいである。見合い結婚で同居の割合が高く、近居・別居は恋愛結婚に多い。

(2) 夫が長男である場合、結婚時の夫の職業が農林漁業、自営業である場合に結婚直後親と同居する割合が大きい。近居の割合は自営業と雇用者で大きく、近年になるほど増加している。

(3) 同居の割合は市街地で低水準の安定傾向を示し、農山村漁村で上昇傾向にある。近居は市街地で増加傾向にあり、別居は居住地を問わず最近の結婚で減少している。

第5章 結婚後の妻の就業

(1) 結婚後10年間の出産育児期では妻の雇用率は最も低い、その後妻の雇用率は増大する。

(2) 結婚から第1回目の妊娠までは40%を越える割合の妻が雇用者であるが、第1回の妊娠以降その割合は半減する。

第6章 出生力

(1) 調査時点において結婚後15～19年を経過した夫婦の平均出生児数は2.2人を割るに到っている。しかしながら、子供を全く持たない夫婦や一人っ子家族の割合は相変わらず小さい。出生力の社会的格差はきわめて小さい。

(2) 調査結果から算出された合計結婚出生率は最近でも2.0を上回る水準を維持している。

第7章 出生累積過程

(1) 結婚前に妊娠する妻の割合が増大しつつある。

(2) 結婚後第1子が出生するまでの時間は昭和40年以降に結婚した夫婦において短縮したが、昭和50年以降の結婚集団では再び遅れを示している。

(3) 結婚持続期間別のパーティ拡大率によれば、ほとんどの結婚コウホートで結婚後5年までに90%以上が第1子を産み、そのうち80%が結婚後7年までに第2子を産んでいる。また、第2子を産んだ夫婦の30%ほどが第3子を産んでいる。

第8章 予定子供数と理想子供数

(1) 最近の若い夫婦においても予定子供数は若干ふえこそすれ減少の兆しは見られない。無子あるいは一人っ子を予定する夫婦は全体の8%にみたく、全体の6割が子供2人を、3割が子供3人を生むつもりである。

(2) 理想子供数は2.6人を上回り変化していない。

(3) 予定子供数、理想子供数ともに社会的格差はきわめて小さい。

(4) 子供3人を理想としながら子供2人だけで生み納めようと考えている夫婦が多い。特に、結婚後親と同居していない場合、恋愛結婚の場合、妻の結婚年齢が高い場合などで3人目の子供を持つことへのためらいが大きい。

(5) 理想的な子供の男女組合せに関する質問から判断すると、女子に対する志向が若干強まっているように思われる。

第9章 避妊

- (1) 全夫婦の9割近くが避妊を経験している。近代的避妊法は現在でも使用率が低く、コンドーム、オギノ式、性交中絶法の使用率が高い。
- (2) 妻の学歴が高いほどオギノ式、性交中絶法、IUDの使用率が高く、不妊手術やピルの使用率は低い。夫の職業が農林漁業、非農自営の場合に他の職業に比べて不妊手術、IUDの割合が大きく、コンドームが少なくなっている。

第10章 人工妊娠中絶

- (1) 調査対象者全体のうち中絶経験者は23%であり、平均中絶回数は1.5回である。
- (2) 夫妻の学歴が低い場合、夫の職業が臨時・日雇いである場合、妻が家族従業者である場合などで平均中絶回数が多くなっている。コンドームの利用者では、他の方法の利用者に比べて中絶の経験率も平均中絶回数も小さい。また、妊娠回数が多くなるほど中絶率は高くなる。

第11章 出産計画と出産調節

- (1) 計画外出生の割合は全出生の15%あまりであり、停止失敗出生はわずか2%ほどにすぎない。それらの割合は妊娠段階が上がるほど上昇する。
- (2) ほとんどすべての妊娠段階で、延期目的避妊実行率が停止目的避妊実行率をうわまわる。停止目的避妊実行率は妊娠段階とともに大きく上昇する。特に、昭和40年代以降に結婚した夫婦で、第2子→第3子での停止目的避妊実行率の増大が著しい。
- (3) 延期目的の避妊が失敗した場合の中絶率は妊娠段階が進んでもそれほど上昇しないが、停止目的の避妊が失敗した場合の中絶率は妊娠段階とともに格段に上昇する。

第1章 夫妻の初婚年齢

我が国の出生率は昭和49年以降低下を続けているが、これを説明する重要な要因の一つとして著しい晩婚化の進行を挙げることができる。すなわち結婚年齢が上昇傾向にあるときは、これに伴う晩産化の効果により期間出生率が一時的に著しく下がることが知られており、我が国の場合でも初婚年齢や年齢別出生率の推移を調べることによって、出生率低下におけるこうした人口学的機構の存在を裏付けることができる。また、長期的に見ても、一般に晩婚化にともなう世代間隔の延長は、置き換え水準以上にある普通出生率を低下させる効果を持つ。以上のような観点に立つと、今後の我が国の出生力の動向を見通す上で、結婚の動向を把握することは急務であり、また不可欠であるといえる。

さらに、我が国の平均初婚年齢は、婚前における同棲の一般化した北欧諸国を除くと、すでに国際的に最も高いレベルにあり、そこでの引き続き晩婚化はそれ自体、そのメカニズムと社会的影響の両面において強い関心が持たれている。

厚生省人口問題研究所による出産力調査では、従来より初婚年齢とこれに影響を与える諸変量について分析を行ってきたが、特に第8次、第9次両調査では近年の我が国での著しい晩婚化傾向を踏まえ、そのメカニズム解明を中心課題としてより詳細な分析が試みられている。

本章では、まず第9次調査結果における夫妻の初婚年齢の動向、格差等についての分析の結果を第8次調査などとの比較を交えて報告する。また、後半においては、夫妻の年齢差についてもいくつかの分析結果を述べることにする。

1. 初婚年齢の動向

『人口動態統計』によると、我が国の平均初婚年齢は男女ともベビーブーム世代が適齢期を迎えた昭和40年代半ばに一時低下した後は、昭和48年を境にして上昇の一途を辿り、昭和61年には妻25.6歳、夫28.3歳と、この13年間にそれぞれ妻1.3年、夫1.6年上昇した（表1-1および図1-1）。また、年齢別初婚率の推移を見ても（図1-2）、この同じ時期に妻では25歳未満、夫では30歳未満の比較的若い年齢層で著しく低下し、逆に妻25～29歳、夫30～34歳といった高い年齢層で増加を示すというように、期間的な晩婚化の進行はきわめて顕著である。

こうした初婚年齢の動向に関しては、第8次および第9次出産力調査の結果においてもまったく同様の傾向が観察できる。第9次調査における標本総数の平均初婚年齢は、夫27.15（±0.04）歳、妻24.17（±0.03）歳である（括弧内は標準誤差）。

表 1-1 人口動態統計および第8次、第9次出産力調査による平均初婚年齢の推移

結 婚 年	夫			妻		
	動態統計	第8次	第9次	動態統計	第8次	第9次
昭和40年	27.2			24.5		
41	27.3			24.5		
42	27.2	27.1	26.9	24.5	24.0	23.8
43	27.2			24.4		
44	27.1			24.3		
45	26.9			24.2		
46	26.8			24.2		
47	26.7	26.8	26.9	24.2	24.0	24.0
48	26.7			24.3		
49	26.8			24.5		
50	27.0			24.7		
51	27.2			24.9		
52	27.4	27.3	27.3	25.0	24.7	24.7
53	27.6			25.1		
54	27.7			25.2		
55	27.8			25.2		
56	27.9	27.7		25.3	24.9	
57	28.0		28.1	25.3		25.2
58	28.0			25.4		
59	28.1			25.4		
60	28.2			25.5		
61	28.3		28.3	25.6		25.7
62	28.4			25.7		

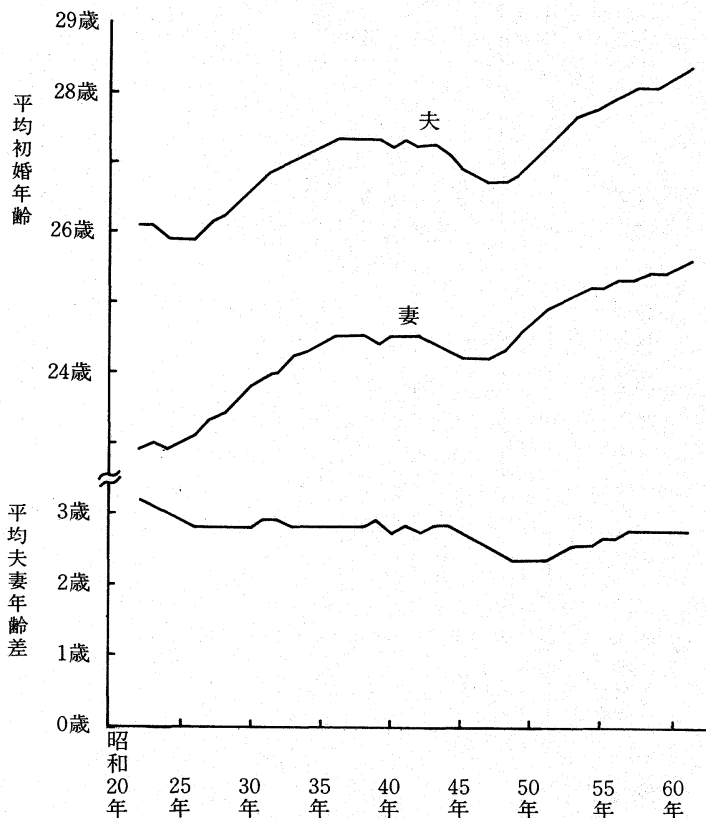
以下では、初婚年齢に影響を与えるいくつかの要因について、初婚年齢の格差を観察するなどによってその連関の強さ等を調べることにする。

なお、本調査は妻の調査時の年齢によって標本を制限している（50歳未満）ため、結婚年次別の観察では年次を遡るほど結婚年齢が若い夫婦に偏る。したがって年次別観察においては、昭和40年以降の結婚についてのみ分析の対象とした。また、標本中昭和60年以降の結婚については件数が少ないので（巻末主要結果表参照）見方に注意が必要である。なお、総数に関する分析では、特に断わらない限り全年次の結婚を対象としている。

2. 初婚年齢の格差

これまでの出産力調査によって、種々の要因が初婚年齢の決定に関与し、格差をもたらしていることが明らかにされているが、特に第8次調査では妻では当人の学歴、夫の職業、地方ブロックお

図1-1 『人口動態統計』による平均初婚年齢と平均夫妻年齢差の推移



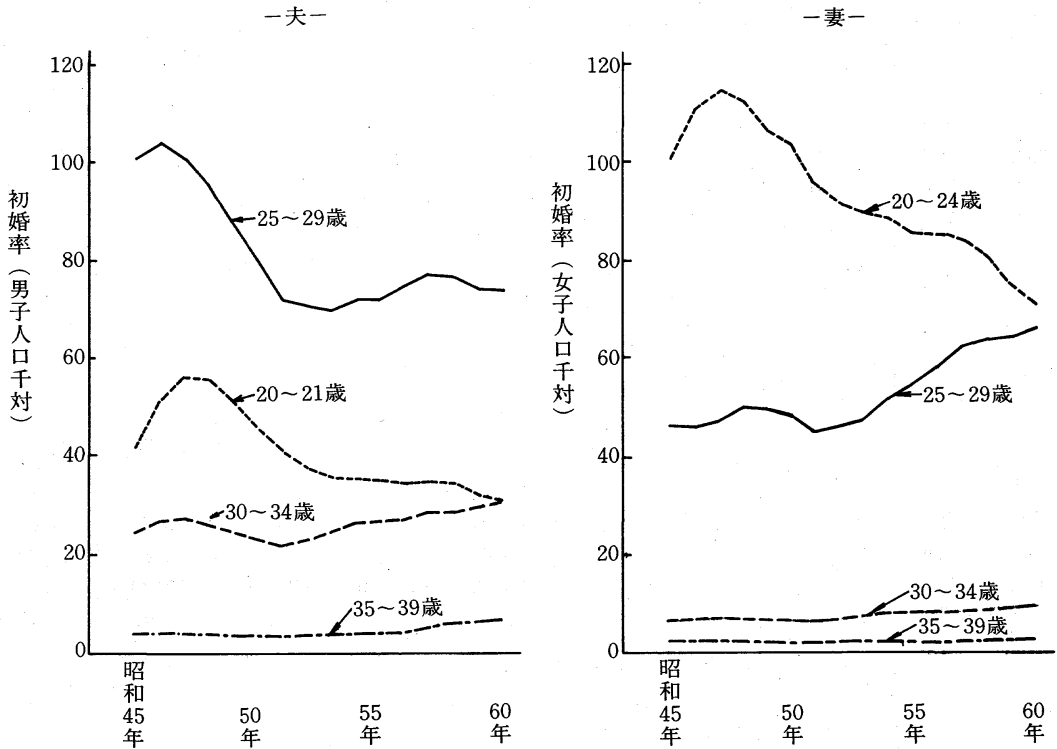
(資料出所) 『人口動態統計』

よび知り合ったきっかけなどが初婚年齢に格差をもたらし、また夫では、知り合ったきっかけ、職業、地方ブロックなどが重要であった。今回の調査結果を見ても、概ねこの傾向は変わっていない。以下では特に格差が著しいなどの特徴的傾向を示すいくつかの要因について、分析の概要を示す。

(1) 結婚形態、夫妻の知り合ったきっかけと初婚年齢

表1-2に、結婚年・知り合ったきっかけ別の夫妻の平均初婚年齢を示した。これを見ると、夫妻ともに見合い結婚(「結婚紹介所で」知り合った者を含む)では恋愛結婚よりも平均初婚年齢が高いことがわかる。総数で比較すると、見合い・恋愛の格差は妻で0.85年、夫では2.23年であり、夫の場合に特に著しいことがわかる。このことは、初婚年齢の累積分布を描いた図1-3によってより明瞭に示される。すなわち、夫妻それぞれに、見合い結婚では恋愛結婚に比べグラフがかなり遅れて立ち上がっている。また、グラフの各点での傾きはその年齢への結婚の集中の度合を示すと考えられるが、夫妻ともに見合いの方が傾きが大きく、結婚がより短期に集中していることがうかがえる。

図1-2 年齢階級別にみた初婚率（人口千対）の年次推移
 —各届出年に結婚生活に入ったもの—



(資料出所) 『人口動態統計特殊報告』(昭和62年)

結婚形態による平均初婚年齢の格差は夫妻とも年次的に拡大する傾向が見られる。実際、昭和40～44年の結婚では見合いと恋愛の格差は、妻0.66年、夫1.83年であったものが、昭和45～49年には妻1.11年、夫2.72年、昭和50～54年には、妻1.37年、夫2.74年へと拡大し、さらに昭和55年以降調査時点までの結婚では、妻1.96年、夫3.42年となるに至っている。これは、近年見合い結婚で特に晩婚化が急なためである。

さらに恋愛結婚の中でも、知り合ったきっかけ別に平均初婚年齢を見ると、夫において「学校で」知り合った場合の初婚年齢の低さが目立つ。総数で恋愛結婚全体の平均初婚年齢との差を見ると、1.84年早い。見合いを含めた知り合ったきっかけによる平均初婚年齢の格差は拡大傾向にあり、格差の範囲によってこれを見ると、昭和40～44年では妻1.37年、夫4.07年であるが、昭和55年以降の結婚で見ると妻で2.52年、夫では実に5.79年に及ぶ。

結婚形態や知り合ったきっかけによってこのように大きな初婚年齢格差が存在することは、それらの要因が初婚年齢の決定に密接に関与していることを示唆する。この点については、第3章にお

表1-2 結婚年・夫妻が知り合ったきっかけ別平均初婚年齢

(妻)

結婚年	見合い	恋 愛						
		総 数	学 校	職 場	幼なじみ・隣人	サークル・クラブ	友人・兄弟の紹介	街中・旅先など
昭和40～44年	24.19	23.53	23.19	23.45	23.19	23.69	24.00	22.82
昭和45～49年	24.73	23.62	23.32	23.62	23.69	23.27	23.87	23.40
昭和50～54年	25.68	24.31	23.43	24.35	24.44	24.60	24.50	23.89
昭和55～59年	26.56	24.82	24.44	24.95	25.16	24.76	24.84	24.45
昭和60年以降	27.63	25.07	24.12	25.05	25.50*	25.66	25.32	24.70
総 数	24.83	23.98	23.76	23.95	23.39	24.13	24.26	23.65

(夫)

結婚年	見合い	恋 愛						
		総 数	学 校	職 場	幼なじみ・隣人	サークル・クラブ	友人・兄弟の紹介	街中・旅先など
昭和40～44年	27.99	26.16	23.92	25.92	26.14	26.13	27.18	25.29
昭和45～49年	28.73	26.01	24.24	26.01	26.02	25.71	26.86	24.65
昭和50～54年	29.26	26.52	24.62	26.66	26.90	26.31	26.88	26.28
昭和55～59年	30.57	27.24	25.11	27.79	27.89	27.25	27.23	26.64
昭和60年以降	31.18	27.50	24.59	28.11	26.88*	27.80	27.49	27.17
総 数	28.72	26.49	24.65	26.63	26.24	26.37	26.96	25.92

注) 結婚年総数は、昭和30年代の結婚も含めた値。*印は該当標本数が20未満のもの。なお、各標本数は巻末の主要結果表参照のこと。以下の表についても同じ。

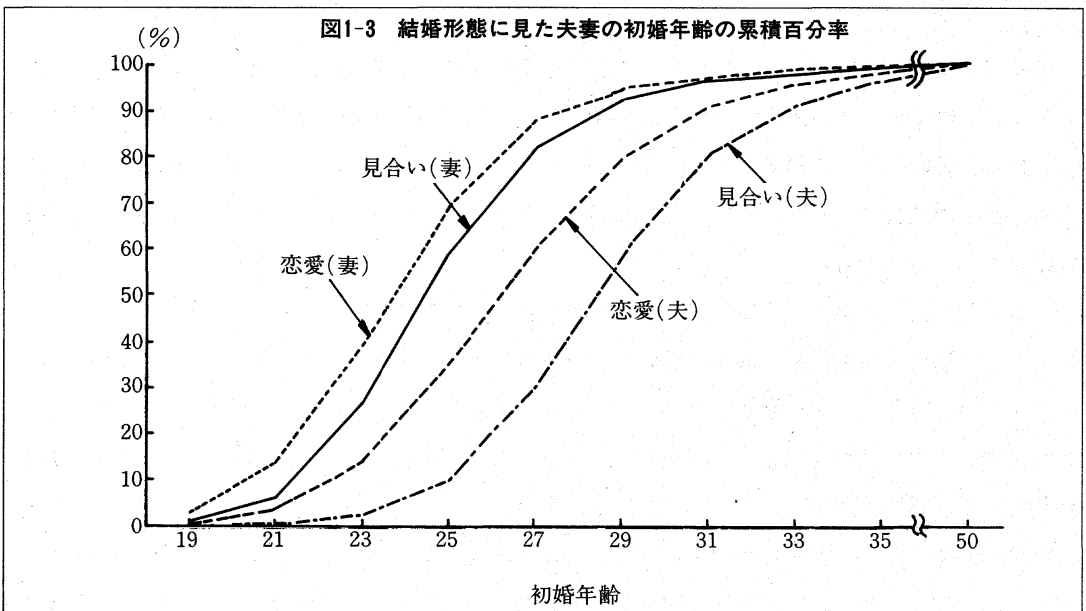


表1-3 結婚年・学歴別平均初婚年齢

(妻)

結婚年	中学校	高校	専修学校	短大・高専	大学以上
昭和40～44年	23.44	23.94	23.70	23.87	25.11
昭和45～49年	23.68	23.94	23.85	24.34	25.29
昭和50～54年	24.37	24.59	24.92	24.83	25.72
昭和55～59年	25.45	24.75	25.24	25.69	26.43
昭和60年以降	24.14	25.25	26.07	26.06	27.10
総数	23.32	24.17	24.66	25.07	25.92

(夫)

結婚年	中学校	高校	専修学校	短大・高専	大学以上
昭和40～44年	26.76	26.67	26.54	26.89	27.91
昭和45～49年	27.19	26.50	26.10	26.24	27.52
昭和50～54年	27.81	26.84	26.98	27.17	28.14
昭和55～59年	28.85	27.50	27.45	27.15	28.93
昭和60年以降	28.26	28.01	26.68	28.85	29.01
総数	26.95	26.86	26.73	27.10	28.23

いて結婚の過程を分析する際にも詳しく見ることにする。

(2) 学歴と初婚年齢

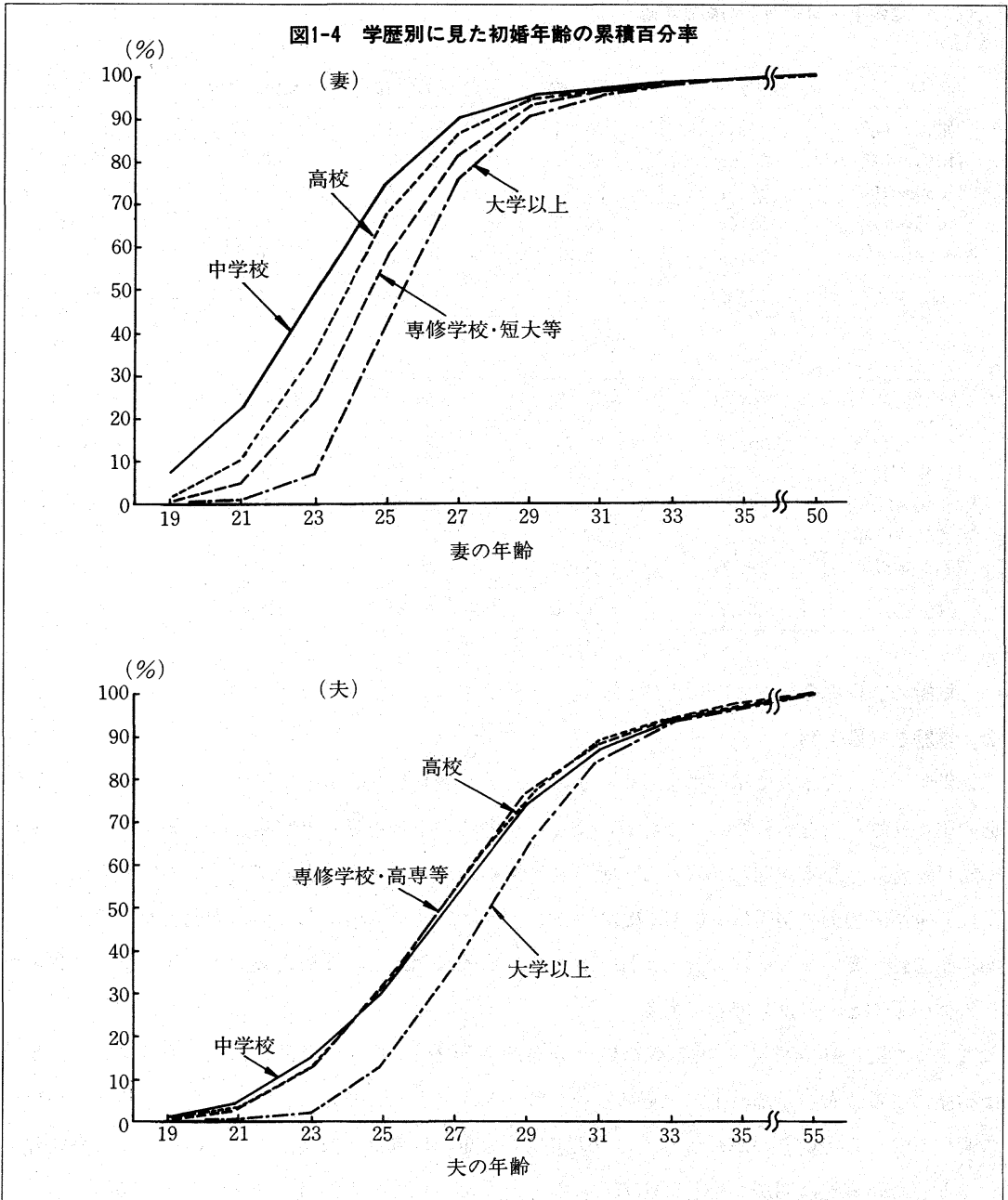
初婚年齢には夫妻共に学歴による格差がみられる。表1-3に夫妻それぞれについて結婚年・学歴別の平均初婚年齢を示した。まず総数によって学歴間の格差を見ると、妻では学歴が高いほど平均初婚年齢も高くなる傾向が見られる。最も初婚年齢の高い「大学以上」卒業者と逆に最も低い「中学校」卒業者の間の格差は2.6年に及ぶ。夫でも「大学以上」卒業者は他の学歴よりも際だって平均初婚年齢が高いが、それ以外でははっきりした格差は認められない。夫の「大学以上」卒業者とその他の平均との差は1.35年である。

ここでも図1-4に示した初婚年齢の累積分布のグラフによって学歴間の格差を観察すると、妻では学歴による分布の年齢軸上の位置の違いがはっきりと表われており、学歴が高くなるほど高年齢の側へシフトしているのがわかる。一方夫では、分布の位置は「大学以上」でははっきりと高年齢にシフトしている他は明瞭な格差は認められない。また、先ほどと同様に傾きによって初婚の集中度合を比較すると、妻では学歴が高くなるほど短期に集中する傾向があることがわかる。夫でも学歴が上がるに従って短期に集中する傾向が認められる。

結婚年別には、夫妻ともにどの学歴でも平均初婚年齢が上昇しているが、特に夫「中学校」卒業者における上昇程度の大きさが目立つ。

(3) 職業と初婚年齢

図1-4 学歴別に見た初婚年齢の累積百分率



初婚年齢には、夫の結婚時の職業や妻の父親の職業によっても格差が見られる（表1-4、および表1-5）。しかし、その程度はすでにみた結婚形態、学歴による格差ほどではない。総数で見ると、妻では父親の職業が「ホワイトカラー」で最も平均初婚年齢が高く、24.7歳。次いで「自家営業」、「農林漁業」、「ブルーカラー」の順となっており、格差の範囲は、「その他」（臨時・日雇い・無職など）と見られる）を除いて0.95年に渡る。しかし、結婚年別にみると従来初婚年齢の低かった「農

表1-4 結婚年・結婚時の職業別夫の平均初婚年齢

結 婚 年	農林漁業	自家営業	ホワイトカラー	ブルーカラー	そ の 他
昭和40～44年	26.63	26.90	27.19	26.53	26.31
昭和45～49年	26.53	27.21	26.88	26.78	26.57
昭和50～54年	26.85	28.15	27.49	26.83	26.92
昭和55～59年	27.82	29.20	28.08	27.86	27.12
昭和60年以降	29.43	30.82	28.27	27.72	27.94
総 数	26.49	27.55	27.40	26.89	26.61

表1-5 結婚年・父親の職業別妻の平均初婚年齢

結 婚 年	農林漁業	自家営業	ホワイトカラー	ブルーカラー	そ の 他
昭和40～44年	23.64	24.05	24.17	23.40	22.63
昭和45～49年	23.66	24.40	24.31	23.59	22.95
昭和50～54年	24.50	25.24	25.14	24.24	23.46
昭和55～59年	25.32	25.38	25.63	24.33	24.83
昭和60年以降	26.62	26.23	25.82	24.21	25.66
総 数	23.99	24.54	24.73	23.78	23.50

林漁業」で上昇が著しく、昭和55年以降の結婚では、「ホワイトカラー」、「自家営業」との間で差が見られない。また、「ブルーカラー」ではほぼ横ばいで、他との格差がひろがっている。一方夫の結婚時の職業について初婚年齢を見ると、総数で「自家営業」が最も高く、「ホワイトカラー」、「ブルーカラー」、「農林漁業」の順となる。しかも、近年「自家営業」における平均初婚年齢の上昇は著しく、他の職業との差が拡大傾向にある。

(4) その他（地域、続柄など）の要因

ここでは、上にみてきた以外の要因のうち初婚年齢との連関が考えられるいくつかのものについて、表1-6によって格差を見てみよう。

まず、初婚年齢は夫妻ともに結婚形態と密接な連関を持つことはすでにみたが、今回の調査では結婚形態とは別に、結婚が恋愛にもとづくものであったかどうかを尋ねている。この項目自体の特徴は第2章、第2節に詳しいが、ここではこの項目によって妻の初婚年齢に格差があるかどうかを見てみよう。表によれば、結婚が「恋愛にもとづく」とした妻では「もとづかない」と回答したものに比べて平均初婚年齢は0.45年若い。しかし、これは結婚形態の格差0.85年よりは小さい。また、「わからない」と回答した者はその中間であるが、より「もとづかない」とした者に近い平均初婚年齢を持つ。

次に地理的要因として、結婚前（最終学歴終了から結婚まで）と結婚直後（結婚から第一回目の妊娠まで）の夫妻の住所が「市街地」か「農山村・漁村」かに分けて、それぞれの平均初婚年齢を

表1-6 その他の要因による初婚年齢の格差

結 婚 の 恋 愛 性		
	妻	
恋愛にもとづく	24.13(6,289)	
恋愛にもとづかない	24.58(1,313)	
わからない	24.45(1,079)	
結 婚 前 の 住 所		
	妻	夫
市街地	24.41(6,204)	27.36(6,328)
農山村・漁村	23.91(2,154)	26.28(1,940)
結 婚 直 後 の 住 所		
	妻	夫
市街地	24.40(6,562)	27.31(6,511)
農山村・漁村	23.80(1,801)	26.58(1,801)
続 柄		
	妻	夫
あととり	24.24(1,090)	27.17(4,438)
非あととり	24.25(7,698)	27.26(4,307)
結 婚 前 の 親 と の 同 別 居		
	妻	夫
同居していた	24.27(6,205)	27.10(4,679)
別居していた	24.23(2,228)	27.34(3,649)
結 婚 直 後 の 親 と の 同 別 居		
	妻	夫
同居していた	24.01(2,740)	27.11(2,723)
近居していた	24.37(1,878)	27.04(1,889)
別居・その他	24.45(3,618)	27.39(3,601)

注) () 内は標本数。

比較してみよう。表を見ると夫妻ともに、また結婚前・後を問わず住所が「市街地」の場合に初婚年齢は高い。しかし、格差は夫でより大きい。また、妻では結婚後の住所の方がやや格差が大きいが、夫では逆に結婚前の住所の方で格差が大きい。

夫妻の親との続柄、すなわち夫妻がそれぞれ「あととり」であるかどうかについては、総数による観察に関する限り夫妻の年齢差にはほとんど格差が認められない。

結婚前の親との同別居については、妻では有意な差は見られないが、夫の場合程度は弱いものの、統計的に有意な格差が認められ、「同居していた」場合に平均初婚年齢は僅かに低い。

結婚直後の親との同別居では、妻では「同居していた」、「近居していた」、「別居・その他」の順に平均初婚年齢が高くなるのが認められる。しかし、夫では「別居・その他」で有意に高いほか、初婚年齢の系統的格差は認められない。

3. 夫妻の年齢差

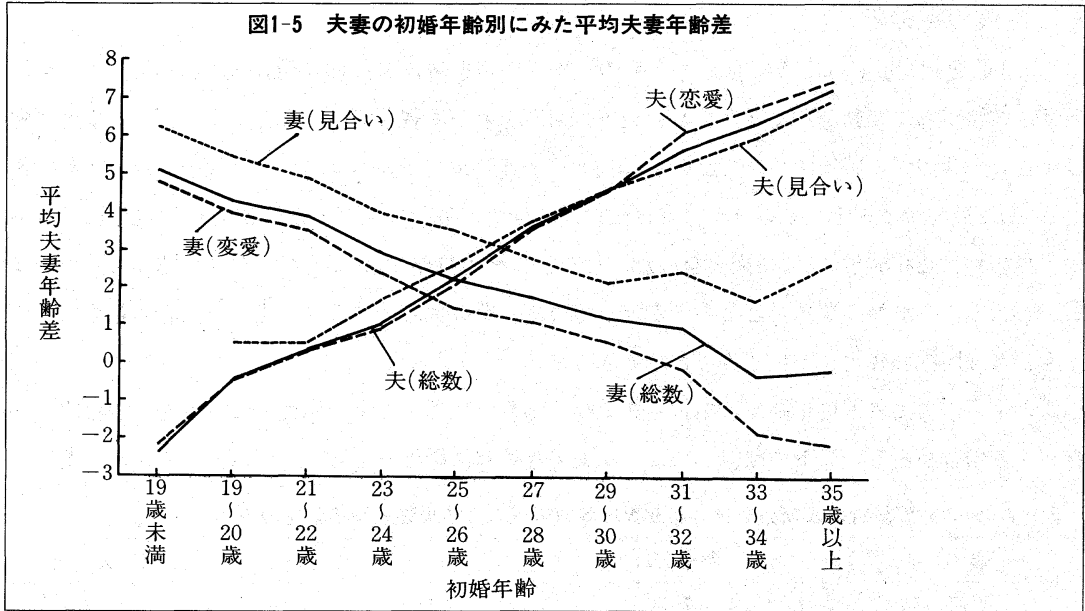
『人口動態統計』による初婚同志の夫妻の平均年齢差を表1-7、および図1-5に示した。平均年齢差は、結婚年齢に変動があるときでも、夫妻の初婚年齢が同調している場合が多く、その変動の幅は小さい。我が国の戦後について動向をみると、夫妻の平均年齢差は昭和20年代後半から30年代を通して2.8歳前後に安定していたが、ベビーブーム世代が適齢期を迎えた昭和40年代後半に一時減少が見られ、昭和50年には2.3歳となった。しかし、その後年齢差は再び広がり、昭和57年以降は2.7歳と以前の水準に戻ったところで安定している。第8次および第9次出産力調査の結果によっても、ほぼ同様の変化を跡付けることができる。

このように夫妻の平均年齢差は年次的な変動が小さい反面、夫妻の属性別にみると大きな格差が存在する場合がある。以下では、このような夫妻年齢差に影響を及ぼしていると考えられる要因に

表1-7 人口動態統計および第8次、第9次出産力調査による夫妻平均年齢差の推移

結 婚 年	動態統計	第 8 次	第 9 次
昭和40年	2.7	3.07	3.12
41	2.8		
42	2.7		
43	2.8		
44	2.8	2.81	2.89
45	2.7		
46	2.6		
47	2.5		
48	2.4	2.61	2.62
49	2.3		
50	2.3		
51	2.3		
52	2.4	2.78	2.86
53	2.5		
54	2.5		
55	2.6		
56	2.6	2.7	2.64
57	2.7		
58	2.7		
59	2.7		
60	2.7	2.7	2.64
61	2.7		
62	2.7		

図1-5 夫妻の初婚年齢別にみた平均夫妻年齢差



ついていくつかをとり上げて、その関係を見てみよう。

(1) 結婚形態・知り合ったきっかけと夫妻年齢差

表1-8に結婚年・知り合ったきっかけ別の平均夫妻年齢差を示した。まず、結婚形態によってみると、いずれの年次においても見合い結婚の場合の年齢差は、恋愛結婚の場合より1年以上大きく、総数の場合の年齢差では1.38年の格差が存在する。すなわち、見合い結婚での年齢差は、恋愛結婚の場合のその1.6倍にあたる。さらに恋愛結婚を知り合ったきっかけによって分けて観察すると、平均夫妻年齢差は「学校」で知り合った夫婦で0.89歳と他に比較して極端に小さく、これらの夫婦は年齢差に関してきわめて特殊なカテゴリーであるといえる。恋愛結婚のそれ以外のカテゴリーでは、概して大きな格差は見られない。年次別にみると、総数と同様、どの場合でも安定して推移し

表1-8 結婚年・夫妻が知り合ったきっかけ別夫妻の平均年齢差

結婚年	見合い	恋 愛						
		総数	学校	職場	幼なじみ・隣人	サークル・クラブ	友人・兄弟の紹介	街中・旅先など
昭和40~44年	3.80	2.63	0.73	2.47	2.95	2.44	3.18	2.47
昭和45~49年	4.00	2.39	0.92	2.39	2.33	2.44	2.99	1.25
昭和50~54年	3.58	2.21	1.19	2.31	2.46	1.71	2.38	2.39
昭和55~59年	4.01	2.42	0.67	2.84	2.73	2.49	2.39	2.19
昭和60年以降	3.55	2.43	0.47	3.06	*	2.14	2.17	2.47
総数	3.89	2.51	0.89	2.68	2.85	2.24	2.70	2.27

注) *印は該当件数が20未満のもの。

ていることがわかる。

(2) 学歴と夫妻の年齢差

表1-9に、結婚年・夫妻の学歴別平均夫妻年齢差を示した。妻の学歴による格差は全般にあまり大きくはないが、概して学歴が高くなるほど夫妻の年齢差は縮む傾向が見られる。

夫の場合には、両はじの「中学校」および「大学以上」卒業者で年齢差が大きく、中程度の学歴で小さくなっている。

年次的な変化は概ね総数と同じである。

表1-9 結婚年・夫妻の学歴別平均夫妻年齢差

(妻)

結 婚 年	中学校	高 校	専修学校	短大・高専	大学以上
昭和40～44年	2.96	3.12	3.80	3.82	3.31
昭和45～49年	2.94	2.77	3.08	2.79	2.48
昭和50～54年	2.75	2.57	2.32	2.99	2.96
昭和55～59年	2.94	2.86	2.68	3.06	2.38
昭和60年以降	4.56	2.73	2.20	2.94	2.64
総 数	3.21	2.90	2.82	3.09	2.75

(夫)

結 婚 年	中学校	高 校	専修学校	短大・高専	大学以上
昭和40～44年	3.28	2.92	2.80	2.76	3.59
昭和45～49年	3.33	2.52	2.66	2.59	2.95
昭和50～54年	2.98	2.48	2.53	2.13	2.98
昭和55～59年	3.15	2.67	2.85	2.18	3.02
昭和66年以降	3.02	2.50	1.85	2.65	3.26
総 数	3.36	2.73	2.72	2.52	3.18

(3) 夫の結婚時の職業と夫妻の年齢差

表1-10に、結婚年・夫の結婚時の職業別平均夫妻年齢差を示した。総数によると、「自家営業」、「農林漁業」で3.4～3.5歳と年齢差が大きく、「ホワイトカラー」、「ブルーカラー」で2.9歳と小さい。

やはり系統的な年次変化は認められない。

(4) 初婚年齢と夫妻の年齢差

図1-5には、妻または夫の初婚年齢によって平均夫妻年齢差がどのように変化するかをグラフによって示した。一見して明らかなように、妻では初婚年齢が高くなるほど年齢差は直線的に減少し、年齢の近い相手と結婚していることがわかる。そして、初婚年齢が33歳を越える頃から、夫との年齢差はほぼ0歳となっている。一方、夫では逆に初婚年齢が高まるほど妻との年齢差は拡大し、年齢の離れた、すなわち若い相手と結婚していることになる。また、夫が20歳以下の結婚では平均と

表1-10 結婚年・夫の結婚時の職業別夫妻平均年齢差

結 婚 年	農林漁業	自家営業	ホワイトカラー	ブルーカラー	そ の 他
昭和40～44年	3.56	3.38	3.19	2.87	2.69
昭和45～49年	2.73	3.17	2.71	2.94	2.98
昭和50～54年	3.11	3.08	2.68	2.50	2.31
昭和55～59年	2.81	4.11	2.66	2.99	2.03
昭和60年以降	4.85	3.27	2.69	2.55	4.13
総 数	3.43	3.48	2.88	2.92	2.74

して妻が年上となっている。

夫妻年齢差のこうした変化を結婚形態別にみると、妻ではいずれの初婚年齢においても見合い結婚で年齢差が大きく、その恋愛結婚の場合との格差は初婚年齢が20歳代の間は1.4～2.1年の範囲にあり比較的一定しているが、30歳を越えると急激な拡大が認められる。これに反して、夫では各初婚年齢での妻との年齢差は、見合い結婚でも恋愛結婚でも概して大きな差は認められず、強いて言うなら初婚年齢が20歳代の場合には見合い結婚で僅かに夫妻の年齢差が大きいものの、30歳代にはいると逆転し、恋愛結婚での夫妻の年齢差が大きくなる。しかし、格差の絶対値は0.8年を越えない。

先ほど(1)でみた結婚形態別の平均夫妻年齢差では、見合い恋愛結婚間で1.38年の格差があったのに対し、上でみたように夫の初婚年齢別に観察すると見合い恋愛間ではほとんど格差が消失してしまう。これは、見合い結婚では夫の初婚年齢が恋愛結婚に比べて高い（グラフ上では右に寄っている）ため、平均夫妻年齢差も大きくなるためである。同様に妻では、グラフで見たように夫妻の年齢差を初婚年齢別に観察すると見合い恋愛間の格差は一貫して大きいにもかかわらず、見合い結婚における高い初婚年齢にともなう小さな夫妻年齢差のため相殺され、総数では大きな格差となって現われない。このように、これまで見てきた夫妻の年齢差に格差をもたらす要因は、実は初婚年齢を介して効果を現わしている部分がかかなり大きいのではないかと思われる。すなわち、各要因がまず夫妻の初婚年齢に影響し、次いで初婚年齢が夫妻の年齢差を決定するというパスを想定すると、夫妻の年齢差はより捉え易い。

(金子隆一)

第2章 配偶者選択の範囲と機会

結婚の意志と並んで結婚が成立するための最も重要な要件の一つは、結婚相手の存在である。実際に結婚に至る二者が、何らかのきっかけによって知り合い、お互いを配偶者として選択する過程を配偶者選択の過程と呼ぶことにするが、その過程においては両者の属性に関してはいかなる制約がはたらくであろうか。また、そうした制約の下で実際の夫婦はどのようにして知り合うのであろうか。前者の問いは、配偶者選択の範囲を決定する問題であり、また後者は、配偶者選択の機会の問題である。配偶者選択の範囲あるいは制約は、広い意味での通婚圏とも言い替えられ結婚自体の動向に影響を与え得ると考えられる。一方、配偶者選択の機会あるいは配偶者選択の場は、そうした候補者同志の出会いの確率を左右し、やはり結婚数の動向を左右するとともに結婚年齢に対して大きな影響を与える。

配偶者選択の範囲を規定する条件は論理的に二つの段階に分けることができよう。すなわち、地理的要因にみられるような二者の出会いを規定する機会的な選択段階と、個人が意識するかしないかは別として主体的に配偶者として選好したり忌避したりする、いわば主体的選択段階とでも呼べる性質のものである。以下、第1節においては、この前者として地理的近接性について、また後者としては社会経済的屬性および親との続柄について、今回の調査結果をもとに夫妻組合せの制約の強さをみることにする。

また、第2節においては配偶者選択の機会について、その動向と規定要因について過去の調査結果なども交えて調べることにする。

1. 配偶者選択の範囲

ここでは、実際の夫婦について配偶者としての選択に規定を与えていると考えられる要因のうち、(1)地理的近接性、(2)社会経済的屬性、(3)続柄の三つについてその規定の強さやこれに影響を与える要因などについてみることにしよう。

(1) 地理的近接性による配偶者の規定

表2-1に、結婚年・夫妻が知り合ったきっかけ別婚前住所府県一致率を示した。これは結婚年ごとに、夫妻が最終学歴終了から結婚までの間住んでいた都道府県の一致する夫婦割合を表わしたものである。

まず結婚形態別にみると、見合い結婚では恋愛結婚より値が10%ほど低く、見合い結婚でより多く他府県から配偶者を選択していることがわかる。さらに恋愛結婚の中では、「職場」で知り合った

表2-1 結婚年・夫妻が知り合ったきっかけ別婚前住所都道府県一致率

(%)

結 婚 年	総数	見合い	恋 愛						
			総数	学校	職場	幼なじみ 隣人関係	サークル ・クラブ	友人・兄弟 を通じて	街中・ 旅先等
昭和40～44年	71.3	66.1	74.8	56.5	79.5	69.0	69.2	72.0	68.6
昭和45～49年	69.3	66.0	71.0	62.5	73.9	57.7	75.0	70.2	63.0
昭和50～54年	72.4	65.8	74.8	67.3	77.7	70.8	74.4	73.7	72.0
昭和55～59年	76.6	68.4	79.3	80.2	81.0	71.1	65.6	81.4	75.0
昭和60年以降	76.6	68.1	79.4	75.6	80.0	*	70.5	79.9	84.1
総 数	72.7	67.2	75.3	71.5	77.5	71.6	72.6	75.2	70.4

注) *印は、標本数20未満のもの。

表2-2 結婚年・夫妻の学歴別婚前住所都道府県一致率

(妻)

(%)

結 婚 年	中学校	高 校	専修学校	短大・高専	大学以上
昭和40～44年	75.7	71.4	73.5	54.3	45.7
昭和45～49年	68.6	71.9	68.6	63.7	51.9
昭和50～54年	72.9	74.3	71.6	68.0	64.0
昭和55～59年	82.0	80.8	73.2	72.2	66.0
昭和60年以降	92.9	80.1	76.3	76.3	55.9
総 数	74.6	74.4	72.4	68.8	60.3

(夫)

(%)

結 婚 年	中学校	高 校	専修学校	短大・高専	大学以上
昭和40～44年	74.1	74.4	77.1	71.7	56.6
昭和45～49年	73.8	72.4	65.5	66.1	61.5
昭和50～54年	71.2	77.7	75.5	66.2	63.8
昭和55～59年	85.5	79.7	78.1	75.8	70.8
昭和60年以降	75.0	87.0	75.9	82.8	68.0
総 数	74.6	76.5	73.9	72.3	64.9

夫婦で若干同府県同志が多く、「街中・旅先等」で知り合った場合に他府県同志がやや多いことがわかる。

一般に夫妻の婚前府県一致率は、人口移動の強度と密接な関連を持つと考えられるが、はたして人口移動の盛んだった昭和40年代後半までは一致率は低く、移動の鈍化したその後にやや増加してきている。結婚形態別にみると、見合い結婚では恋愛に比べて一致率の年次による変動が小さく安定的である。恋愛の中では、「職場で」知り合った場合の一致率は比較的安定的であり、「学校」や「街中・旅先等」で知り合ったもので若干変動が大きい。

次に、夫妻の学歴による通婚圏の違いをみるために、表2-2に、結婚年・学歴別婚前住所府県一

致率を示した。まず妻の学歴によって一致率をみると、学歴が高いほど一致率は低く、特に「短大・高専」、「大学以上」で他府県同志の組合せが急に多くなる。「中学校」、「高校」、「専修学校」間の格差はそれほど明瞭なものではない。他の特徴として、「大学以上」での年次変化がやや大きい。

夫の学歴についてみた場合にも、同様に「大学以上」で一致率は低く、他府県同志の結婚が多いことが言えるが、他の学歴の格差は妻の学歴による場合よりいっそう不明瞭である。

(2) 社会経済的屬性による配偶者の規定

表2-3は、夫妻の学歴組合せ別に同類婚指数を示したものである。同類婚指数とは、属性の組合せがランダムに行なわれると仮定した場合の期待件数に対する実際の組合せの件数の比率である。これによって各組合せにどの程度の選好性あるいは忌避性があるかを知ることができる。表によれば、夫妻の学歴の組合せでは、概ね自分と同じ学歴の相手との組合せで値が1を大きく上回っており、選好性が強くはたらいっていることがわかる。特に「大学以上」卒業者同志の組合せでは、無作為の場合の期待頻度の約3.5倍もの比で選好性がはたらいっている。次いで「中学校」卒業者同志の組合せで約2.8倍とやはり高い選好性が示されている。また、同じ学歴でない場合でも、夫「大学以上」、妻「短大・高専」の組合せでは約2.4倍と高い選好性が見られる。全体としては学歴差が大きくなるほど同類婚指数は1を大きく下回るようになり、忌避性が現われている。さらに、よくみると表の対角要素の上方では比較的指数の値が大きく、下方で小さい傾向が見られる。これは一般に学歴に関して、妻では上方婚、夫では下方婚の傾向が存在することを示している。

表2-3 夫妻の学歴別同類婚指数

学歴 \ 夫 妻	中学校	高 校	専修学校	短大・高専	大学以上
中 学 校	2.78	0.69	0.83	0.40	0.09
高 校	0.66	1.32	1.02	1.10	0.78
専 修 学 校	0.53	1.00	2.03	1.11	1.09
短大・高専	0.14	0.54	0.96	1.92	2.39
大 学 以 上	*	0.22	*	*	3.49

注) *印は該当標本数20未満のもの。

次に、夫妻の父親の主な職業による同類婚指数を観察してみよう。表2-4にこれを示した。やはり同一職種内での選好性が強いことがわかるが、中でも（「その他」を除くと）「ブルーカラー」同志での選好性が最も強い。しかし、父親の職業の場合には、学歴の場合のような極端な忌避性を示す組合せは見あたらない。

(3) 続柄による規定

表2-5に、結婚形態別に夫妻の続柄の組合せによる同類婚指数を示した。この表に現われる「あととり」とは、夫の場合長男であり、妻では男兄弟がいない場合の長女であることを意味する。

表2-4 夫妻の父親の職業別同類婚指数

父親の職業 \ 夫妻	農林漁業	非農自営	ブルーカラー	ホワイトカラー	その他
農林漁業	1.79	0.77	0.83	0.71	0.84
非農自営	0.74	1.61	0.87	1.06	0.70
ブルーカラー	0.88	0.91	2.10	0.69	0.98
ホワイトカラー	0.75	1.02	0.76	1.62	0.70
その他	0.89	0.53	0.91	0.53	5.20

表2-5 結婚形態・夫妻の続柄組合せ別同類婚指数

(総数) 続柄 妻\夫	あととり	非あととり
あととり	0.85	1.16
非あととり	1.02	0.98
(見合い) 続柄 妻\夫	あととり	非あととり
あととり	0.55	1.49
非あととり	1.06	0.93
(恋愛) 続柄 妻\夫	あととり	非あととり
あととり	1.00	1.01
非あととり	1.00	1.00

見合い結婚について表をみると、夫妻がともに「あととり」同志の組合せではかなり強い忌避性が見られ、逆に夫「非あととり」、妻「あととり」の組合せで選好性があることがわかる。この結果は、我が国の場合「あととり」同志が結婚した場合には、夫の方の姓を継ぐことが多いと考えられるので、女子の「あととり」は姓を継ぐためには積極的に「非あととり」の夫を選ばなくてはならないと考えると理解し易い。したがって、「あととり」の女子の場合にはそれだけ配偶者選択の範囲に強い制約があるといえる。

しかしながら、恋愛結婚の場合においては、この傾向はまったく消えてしまい、どの組合せにおいても無作為と仮定した期待頻度がそのまま実現されている。

2. 配偶者選択の機会

我が国ではこれまでも多くの調査によって、戦後配偶者選択の機会、すなわち夫妻の出会いの場が大きく変化してきていることが指摘されている。こうした変化は、結婚の成立過程そのものの変容を浮き彫りにし、初婚年齢などの結婚動向に対しても重大な影響を及ぼす。前節では、配偶者選択の際にはたらく夫妻の属性間の組合せに対する制限についてみたが、ここではそうした制限の下で、夫妻が実際にはどのような場で知り合うのかについて、その動向や要因の影響などをみてみよう。

(1) 結婚形態、夫妻の知り合ったきっかけの推移

本報告書では、便宜上夫妻の知り合ったきっかけが「見合い」および「結婚紹介所」の場合を「見合い結婚」、それ以外の場合（不詳を除く）を「恋愛結婚」と二分し、結婚形態として扱っている。

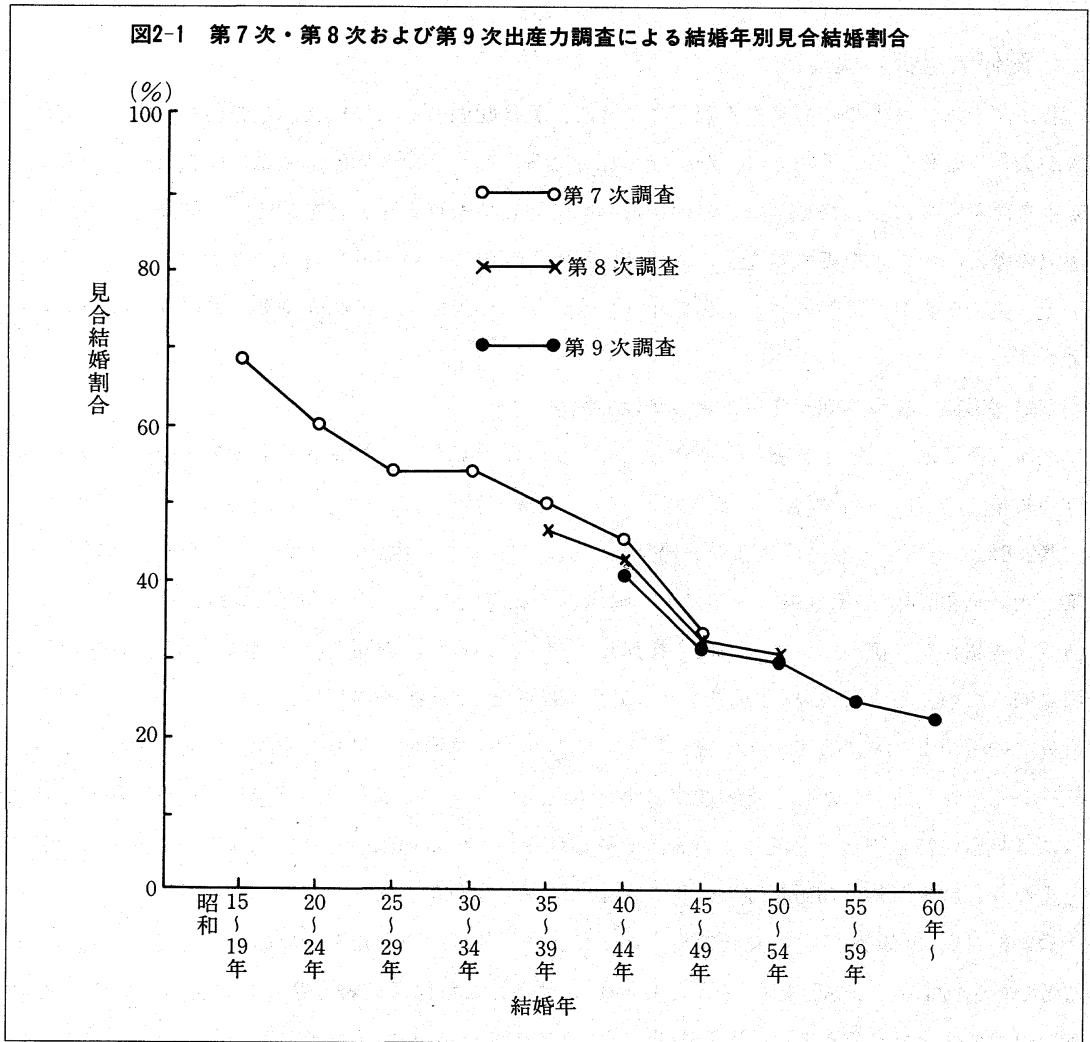
表2-6に、結婚年・結婚形態別の夫婦割合を示した。また、図2-1はこのうち見合い結婚の割合を、第7次（昭和52年）、第8次（昭和57年）両調査の結果と合わせて、戦後の推移を図示したものである（各調査間の値のずれは、前にも指摘した通り、結婚年次を遡るほど標本の結婚年齢が若年側に偏るためである）。これらを見ると、見合い結婚と恋愛結婚の比は、戦後すぐの2：1から、最近の結婚の1：3にまで大きく変化してきており、結婚形態に限っても配偶者選択の場は大きく転換したと言える。しかし、その変化のテンポは完全に一様ではなく、昭和20年代と昭和40年代後半には見合い結婚割合が急減しているのが見られる。この時期はいずれも初婚年齢が低下した時期と重なり、結婚形態と初婚年齢の変化の密接な関係をうかがわせる。

表2-6には、結婚形態別の夫婦割合に加えて、各形態別に自分たちの結婚が「恋愛にもとづく」結婚であると回答した夫婦の割合を示してある（括弧内）。これは各結婚形態の量的変化に加えて、その質的内容の変化をも捉えることを意図して、今回新たに加えられた項目である。この際、最初に述べたように、結婚形態における「恋愛結婚」とは知合いのきっかけによって分類された便宜上の名称であることに注意されたい。さて、表にもどって調査結果をみると、「恋愛にもとづく」としたもの

表2-6 結婚年・結婚形態別夫婦割合および恋愛に基づく結婚と回答した割合 (%)

結婚年	総数	見合い	恋愛	その他
昭和40～44年	1,547(60.1)	40.7(32.2)	57.0(80.0)	2.3
昭和45～49年	1,949(71.1)	31.1(37.9)	66.4(86.7)	2.4
昭和50～54年	1,899(75.7)	29.3(44.6)	68.6(89.3)	2.2
昭和55～59年	1,572(82.1)	24.4(56.0)	73.2(91.1)	2.4
昭和60年以降	672(89.6)	22.6(71.7)	75.3(94.9)	2.1
総数	8,825(71.3)	32.0(39.2)	65.7(87.1)	2.3

図2-1 第7次・第8次および第9次出産力調査による結婚年別見合結婚割合



やはり恋愛結婚において高率を占めているが、見合い結婚においても総数で約4割と実質的な割合を占めている。また、その年次的推移をみると、両結婚形態ともにこの割合が増加してきているが、見合い結婚における増加は特に著しく、見合い結婚はその割合の減少だけでなく、内容的にも大きく変化してきていると言えよう。

次に表2-7によって、恋愛結婚における夫妻の知り合ったきっかけによる内訳を見てみよう。総数では「職場」で知り合った割合が約半数を占め、「友人やきょうだいを通じて」知り合った割合が約1/4、その他はいずれも1割以下で合わせて1/4を占めている。結婚年次によってみると、「職場」は昭和40年代にやや増加した後減少傾向を示し、逆に「友人……」は昭和40年代後半にやや減少した後増加を示している。それ以外では、「学校」で知り合った夫婦の割合にレベルは低いながらも急増が見られる。「街中・旅先等」で知り合った者も増加気味である。逆に急減している

表2-7 結婚年・恋愛結婚の知り合ったきっかけ別夫婦割合

(%)

結婚年	恋愛結婚 総数	学校	職場	幼なじみ 隣人関係	サークル・ クラブ	友人・兄弟 を通じて	街中・ 旅行等
昭和40～44年	882	2.9	50.0	7.6	6.6	25.4	7.5
昭和45～49年	1,295	6.0	53.7	4.5	6.9	22.0	6.9
昭和50～54年	1,302	7.7	46.3	4.1	7.0	27.3	7.6
昭和55～59年	1,151	9.0	43.0	3.4	5.6	29.5	9.5
昭和60年以降	506	8.9	44.5	1.6	8.7	27.7	8.7
総数	5,794	6.5	47.9	5.2	6.6	25.9	7.8

は「幼なじみ・隣人関係」である。

(2) 社会経済的屬性と結婚形態

表2-8は、夫妻の学歴組合せによる見合い結婚割合であるが、これによってまず夫妻それぞれの学歴によって結婚形態がどのように異なっているかみてみよう。妻では学歴が高くなるほど見合い結婚の割合が増えている。夫では逆に「中学校」から「短大・高専」までは学歴が高くなるほど見合い結婚が減っているが、「大学以上」では再び増え、中卒に次ぐ割合となっている。

夫妻の学歴の組合せでは、夫が中程度の学歴の場合、妻の学歴による見合いの割合に特徴的変化は見られないが、夫が「中学校」卒の場合、妻の学歴が高くなるほど見合い結婚は減り、夫が「大学以上」のときには逆に妻の学歴が高くなるほど見合い結婚の割合は増加する。

表2-8 夫妻の学歴別見合い結婚割合

(%)

学歴 夫 妻	総数	中学校	高校	専修学校	短大・高専	大学以上
総数	32.0	40.3	30.1	25.5	22.6	31.8
中学校	28.1	42.6	32.2	32.6	28.6	14.6
高校	29.7	37.8	29.5	25.2	21.5	28.7
専修学校	28.8	33.3	31.3	18.8	27.6	31.1
短大・高専	32.3	26.7	28.3	27.4	19.5	36.2
大学以上	33.3	*	32.6	—	*	34.3

注) *印は該当標本数20未満、—は該当なしのもの。

次に表2-9によって夫の結婚時の職業別に見合い結婚の割合を調べると、「農林漁業」の夫の結婚では約6割が見合い結婚で最も多く、次いで「自家営業」の約4割、「ホワイトカラー」、「ブルーカラー」はともに約3割となっている。

年次的にはいずれの職種でも見合いの減少が見られるが、「ホワイトカラー」では減少がやや緩慢であるため、「農林漁業」、「自家営業」との格差は縮小気味である。なお、「その他」(臨時・日雇い・無職などと考えられる)は、見合い割合のレベル、年次変化ともに「ホワイトカラー」に同調

表2-9 結婚年・夫の結婚時の職業別見合い結婚割合

(%)

結 婚 年	農林漁業	自家営業	ホワイトカラー	ブルーカラー	そ の 他
総 数	59.8	42.1	28.4	31.5	27.9
昭和40～44	68.2	51.3	35.7	39.8	33.3
45～49	52.5	37.6	27.8	34.4	27.5
50～54	48.3	39.2	28.1	27.0	27.4
55～59	43.6	29.1	22.9	25.2	21.7
60～	*	43.6	23.2	16.6	13.6

注) *印は該当標本数20未満のもの。

している。

(3) 続柄と結婚形態

表2-10に、夫妻の続柄組合せによって見合い結婚の割合を示した。妻についてみると、総数では「あととり」、「非あととり」の間で格差は見られないが、「あととり」の夫との結婚では見合い結婚が少なく、「非あととり」の夫との組合せでは多い。前節でもみた通り、見合い結婚では「あととり」同志の組合せを避けている様子がわかる。

表2-10 夫妻の続柄別見合い結婚割合

(%)

続柄 夫 妻	総 数	あととり	非あととり
総 数	32.0	32.7	31.4
あととり	31.2	20.6	39.3
非あととり	32.1	34.1	30.0

(4) 初婚年齢と結婚形態

表2-11に、結婚年・初婚年齢5歳階級別にみた見合い結婚割合が示してある。結婚年の総数によって妻の各初婚年齢での見合い結婚割合を比較すると、初婚年齢が高くなるほど見合い結婚が多くなることわかる。しかし、25～29歳以上ではその割合の変化は僅かであり、4割前後に落ちついている。一方夫でも30～34歳までは見合いの割合は急激に増加し約5割にまで達するが、その後はやはり4割前後に減少する。

年次的には、どの年齢階級でも最近の結婚ほど見合いの割合は減ってきているが、若い年齢での結婚ほど減少の勢いは激しい。特に昭和55年以降における妻20歳未満や夫25歳未満の結婚では、見合い結婚はむしろ例外的と言える割合になっている。

表2-11 結婚年・夫妻の結婚年齢別見合い結婚割合

(妻)

(%)

結 婚 年	総 数	20歳未満	20～24歳	25～29歳	30～34歳	35歳以上
昭和40～44年	40.7	16.7	40.5	45.5	*	—
昭和45～49年	31.1	12.2	27.7	41.5	45.1	—
昭和50～54年	29.3	5.2	24.7	38.0	34.5	*
昭和55～59年	24.4	1.9	16.6	34.6	35.8	33.3
昭和60年以降	22.6	0.0	11.9	31.9	40.5	36.0
総 数	32.0	15.8	30.0	38.4	38.6	41.8

(夫)

(%)

結 婚 年	20歳未満	20～24歳	25～29歳	30～34歳	35～39歳	40歳以上
昭和40～44年	*	17.9	46.8	59.3	50.0*	*
昭和45～49年	4.3	8.8	37.7	56.1	43.6	*
昭和50～54年	*	6.1	32.0	52.9	40.5	*
昭和55～59年	*	3.6	23.5	43.2	39.1	*
昭和60年以降	*	3.1	18.4	42.0	31.1	*
総 数	5.3	11.8	36.4	50.1	39.0	41.9

注) 結婚年齢の総数は夫妻共通。*印は標本数20未満のもの。

(金子隆一)

第3章 初婚の過程

第1章においては今回の調査結果をもとに、さまざまな要因が夫妻の初婚年齢に影響を及ぼしている様子を示した。しかし、そこでは初婚年齢と各要因との関係について単にマクロ的側面を調べたに過ぎない。我々は、そこに現われたような要因群が如何にして初婚年齢を決定しているかに関して知りたいのであるが、そのためにはまず初婚に至る過程について、その人口学的構造が明らかでなければならない。すなわち、結婚が成立するまでには、個人の意識における結婚市場への参入、相手との出会い、さらに婚約といったいくつかの先行事象を経験しなくてはならないが、初婚年齢を規定する要因の多くは初婚年齢に直接はたらきかけるよりも、むしろこうした過程の一部に、より関係が深いということも考えられる。

このような観点から、今回の調査では、結婚に至る過程の各段階の通過時期を積極的に調べ、分析することを試みている。本章は以下、その結果について述べるものである。今回調べられたのは、結婚を現実のものとして意識した年齢(妻のみ)、夫妻が知り合った年齢、婚約または結婚の同意をした年齢の三時点である。

本章では分析の対象を初婚同志の夫婦に限定し、さらに、これまでのように結婚年によらず出生コウホート別の観察を試みた。これは、初婚過程全体を調べる際、出生コウホート以外の観察では現実を反映した組み立てが困難だからである。また、特にここでは分析の対象を妻30歳未満、夫33歳未満に結婚した者に限定した。これは、高年齢における初婚過程の特殊性を除くとともに、初婚の終了していない最近のコウホートとそれ以前のコウホートとの比較を可能にするためである。なお、各表において出生年総数は、表に現われたコウホート全体の値を示す。さらに、夫では昭和生まれのものに限定した。

1. 妻の結婚を意識した年齢

結婚に至る過程の中では、結婚を現実のものとして意識し始める時期があると考えられる。今回の調査では、妻に対してその年齢を直接尋ねている。個々に回答された年齢は、当然主観的な判断にもとづくものではあるが、結果は比較的安定した傾向を示すことがわかった。ここでは、この年齢を結婚を意識した年齢と呼んで、個人の結婚市場への意識的参入の一つの目安としてその動向を見てみたい。ただし、後に示すように、結婚を意識した年齢は、平均でみる限り知り合った時期よりも遅く、一般に結婚を前提に知り合うと考えられる見合い結婚においてすら、この意識が夫妻の知合いに常に先立つとは限らない。すなわち、恋愛結婚が主流となりつつある最近の結婚では、相

表3-1 出生コウホート・結婚を意識した平均年齢

出 年 年	総 数	見 合 い	恋 愛
昭和12～14年	22.22	22.39	22.03
15～19年	22.23	22.58	21.97
20～24年	22.16	22.61	21.94
25～29年	22.18	22.97	21.85
30～34年	22.23	23.18	21.92
総 数	22.20	22.74	21.92

注) 標本規模については巻末の主要結果表参照。以下同じ。

表3-2 出生コウホート・学歴別にみた妻の結婚を意識した平均年齢

出 生 年	中 学 校	高 校	専修学校	短大・高専	大学以上
昭和12～14年	21.95	22.22	22.96	23.07	23.13
15～19年	21.90	22.31	22.25	22.75	22.98
20～24年	21.73	22.14	22.11	22.78	23.12
25～29年	21.23	22.14	22.39	22.87	23.04
30～34年	21.10	21.82	22.54	22.85	23.52
総 数	21.69	22.12	22.39	22.84	23.22

手と知り合った年齢よりも結婚を意識した年齢の方が遅いのがむしろ普通である。したがって、初婚過程の起点として、どちらを採るべきかについては必ずしも一定しない。

最初に、妻の結婚を意識した年齢について表3-1の総数によってみると、表に示した出生コウホート全体の平均は22.20歳であり、その分布は19歳までに5%、21歳までに36%、23歳までに65%、そして25歳までには90%が含まれている。また、総数では出生コウホートによる平均年齢の有意な変動は見られない。同じ表から、結婚形態による意識年齢の格差をみると、見合い結婚の場合が22.74歳で、恋愛結婚の21.92歳に比べてかなり年齢が高く、格差は0.82年である。これは同じ標本の平均初婚年齢の格差0.62年よりも大きい。結婚形態別に出生コウホートによる変化を観察すると、見合い結婚では上昇傾向にあるのに対して、恋愛ではやや下降気味であるので格差は拡大しており、昭和25年以降出生のコウホートでは格差は1年を越えている。

次に表3-2によって学歴による意識年齢の格差をみると、学歴が高いほど平均年齢も高くなっており、最も高い「大学以上」卒業者と最も低い「中学校」卒業者の間での格差は1.53年に及んでいる。これは平均初婚年齢の格差2.42年よりは小さい。それぞれの学歴で出生コウホートによる推移をみると、「専修学校」以上卒業者ではほとんど変化が見られないが、「高校」以下特に「中学校」卒業者では最近のコウホートほど平均意識年齢が下がっている。

さて、妻が結婚を意識した年齢と現在の夫と知り合った年齢との関係はどうであろうか。最初に

表3-3 結婚を意識した年齢が知合い時の年齢より後の者の割合：出生コウホート・結婚形態別 (%)

出生年	総数	見合い	恋愛
昭和12～14年	40.8	29.8	51.1
15～19年	35.7	19.8	47.9
20～24年	36.8	12.9	50.3
25～29年	39.3	14.6	50.3
30～34年	44.1	12.7	54.3
総数	39.1	17.1	50.9

指摘した通り、それらの前後関係は一定ではない。表3-3には結婚を最初に意識した年齢が、夫と知り合った年齢より遅い者の割合が示してある。これらの年齢が同じ場合には、両事象の前後関係はつかめないので表の数字には含まれていない。したがって、結婚の意識が知合いより後の者の割合はこれよりも多くなる（仮に、結婚の意識と知合いが同じ年齢の者を案分すると、意識が後の者の割合は見合い結婚21%、恋愛結婚61%、総数48%である）。これらの数字によってわかるように、結婚を前提に知り合ったはずの見合い結婚においてすら、かなりの者は知り合った後に結婚を意識しはじめるようである。また、各結婚形態で出生コウホートによる推移をみると、見合い結婚では最近のコウホートほど減少しており、知合いに先だって結婚を意識している者が増えてきている。恋愛結婚では逆に知合いが先のものが若干増えている。

2. 夫妻の知り合った年齢と交際期間

実際に結婚に至った夫婦が最初に知り合った年齢は、比較的客観的な事実として結婚の過程の分析上有用な指標となりうる。本節では、この年齢について本調査で得られた結果を見てみよう。また、夫妻が知り合ってから婚約または結婚の同意をするまでの期間をここでは交際期間と呼ぶことにし、この期間の性質についても調べることにする。

まず、表3-4には、出生コウホート・結婚形態別の夫妻の知り合い時の平均年齢を示した。全体

表3-4 出生コウホート・結婚形態別にみた夫妻の知合い時平均年齢

(妻)

(夫)

出生年	総数	見合い	恋愛	出生年	総数	見合い	恋愛
昭和12～14年	21.98	22.88	21.08	～昭和9年	27.17	27.83	26.49
15～19年	22.27	23.36	21.41	昭和10～14年	25.80	27.03	24.53
20～24年	22.02	23.64	21.15	15～19年	25.17	27.06	23.91
25～29年	22.04	24.13	21.16	20～24年	24.70	27.43	23.51
30～34年	21.69	24.31	20.87	25～29年	24.32	27.62	23.21
総数	22.01	23.68	21.13	総数	25.03	27.30	23.76

表3-5 出生コウホート・学歴別にみた夫妻の知合い時平均年齢

(妻)

出生年	中学校	高校	専修学校	短大・高専	大学以上
昭和12～14年	21.67	22.03	22.35	23.07	23.14
15～19年	21.73	22.47	22.21	22.98	23.52
20～24年	21.35	22.01	22.46	22.79	22.87
25～29年	21.09	21.97	22.32	22.71	22.95
30～34年	20.22	21.11	22.03	22.81	22.92
総数	21.40	21.93	22.24	22.80	23.01

(夫)

出生年	中学校	高校	専修学校	短大・高専	大学以上
～昭和9年	26.76	27.14	27.50	28.50	27.53
昭和10～14年	25.56	25.68	25.99	25.10	26.34
15～19年	24.73	25.05	25.18	24.93	26.01
20～24年	24.38	24.55	24.74	24.58	25.12
25～29年	23.52	23.94	24.13	23.78	25.45
総数	24.87	24.80	24.87	24.63	25.65

の平均は妻22.01歳、夫25.63歳である。総数のコウホートによる推移をみると夫妻ともに最近のコウホートほど下がる傾向が認められるが特に夫ではこれが顕著である。

また、結婚形態による知合い時平均年齢の格差は著しく、見合い結婚と恋愛結婚の差はコウホート総数で妻2.55年、夫3.54年に及ぶ（恋愛結婚で早い）。これは同標本の平均初婚年齢の格差（妻0.62年、夫1.68年）に比べて妻で4倍以上、夫で2倍以上に及ぶきわめて大きなものである。結婚形態別にコウホートによる変化を観察すると、見合い結婚では知合い時の年齢は夫妻ともに上昇しているが、恋愛結婚ではともに下がる傾向が見られ、格差はさらに拡大している。先に指摘した総数における知合い時の平均年齢の下降傾向は、知合い時年齢が低い恋愛結婚の全体に占める割合の増加に負うところが大きいとみられる。

次に、表3-5によって学歴による知合い年齢の違いをみると、妻では学歴が高いほど知り合った年齢も高くなり、「中学校」から「大学以上」までの範囲は1.91年に渡っている。また、夫でも「大学以上」で際だって知合い年齢が高いことが見られるが、それ以外でははっきりした格差は認められない。コウホートによってみると、概してどの学歴においても横ばいないし総数同様の下降傾向が見られ、変わった推移を示すものはない。

次いで、交際期間について見てみよう。全体の平均交際期間は妻16.6ヶ月、夫15.5ヶ月となっている（夫と妻で集計対象としたコウホートが異なるので、この期間は必ずしも一致しない）。また、総数でみると交際期間は最近のコウホートほど長くなってきている。

表3-6 出生コウホート・結婚形態別にみた知合い～婚約平均期間（月数）

(妻)

出生年	総数	見合い	恋愛
昭和12～14年	13.8	5.6	22.8
15～19年	13.1	4.7	20.7
20～24年	15.6	5.0	22.1
25～29年	17.2	4.9	23.1
30～34年	21.5	4.5	27.4
総数	16.6	4.9	23.6

(夫)

出生年	総数	見合い	恋愛
～昭和9年	9.5	3.7	17.1
昭和10～14年	12.7	5.4	20.9
15～19年	14.2	4.9	21.5
20～24年	16.8	4.7	22.7
25～29年	18.8	4.3	24.4
総数	15.7	4.7	22.6

交際期間は結婚形態別にみるときわめて著しい差があり、妻全コウホートの見合い結婚では平均4.9ヶ月なのに対し、恋愛結婚では23.6ヶ月と見合いの場合の4.8倍に及んでいる（表3-6）。交際期間にみられるこの大きな格差によって、結婚形態間の知合い時の年齢の著しい格差が相殺され、後に述べるように婚約および結婚時の年齢では格差が緩和されることになる。各結婚形態でのコウホートによる平均交際期間の変化をみると、見合い結婚ではほとんど変化していないのに対して、恋愛結婚では延長する傾向が見られ、格差は拡大している。また、恋愛結婚割合の増加と相まって、全体の平均交際期間の増加はかなり急である。

交際期間の学歴による格差では、表3-7を見ると妻ではほぼ学歴が上がるに従って延長しているのがわかる。夫でもほぼ同様のことが言えるものの、その傾向は妻よりも弱い。また、コウホート

表3-7 出生コウホート・学歴別にみた知合い～婚約平均期間（月数）

(妻)

出生年	中学校	高校	専修学校	短大・高専	大学以上
昭和12～14年	11.0	15.8	19.1	10.2	10.8
15～19年	12.4	13.4	14.9	11.2	15.2
20～24年	13.2	16.4	13.5	16.7	18.8
25～29年	15.7	16.7	17.6	18.1	22.0
30～34年	17.0	22.7	22.6	20.0	21.8
総数	13.3	17.1	18.1	17.8	20.1

(夫)

出年年	中学校	高校	専修学校	短大・高専	大学以上
～昭和9年	9.2	9.5	7.2	19.7	10.2
昭和10～14年	11.9	12.4	10.6	19.1	15.3
15～19年	12.7	15.5	12.6	15.1	14.0
20～24年	12.4	16.5	16.2	18.2	19.9
25～29年	15.2	18.8	20.0	26.0	19.2
総数	12.5	16.0	15.7	20.0	17.5

別にみると、夫妻ともにすべての学歴で延長傾向が見られる。

3. 婚約時の年齢と婚約期間

婚約から結婚までの期間（婚約期間と呼ぶ）は初婚過程の最終段階と言えるが、本節では婚約時の年齢と婚約期間について、意識年齢、知合い時年齢同様、調査結果を見て行くことにしよう。

表3-8に、出生コウホート・結婚形態別に夫妻の婚約時の平均年齢を示した。全体の平均は妻23.48歳、夫26.46歳となっている。コウホートによる年次的推移をみると、妻では若干の上昇傾向が見られる。

結婚形態による平均婚約年齢の格差は、妻0.91年、夫1.93年と顕著であるが、知合い時年齢の格差に比べると初婚年齢の格差（妻0.62年、夫1.68年）にかなり近くなっている。各結婚形態でコウホートを追うと、夫妻ともに見合い結婚で婚約年齢に顕著な上昇が見られる。恋愛結婚ではほぼ横ばいである。

表3-8 出生コウホート・結婚形態別にみた夫妻の婚約時平均年齢

(妻)				(夫)			
出生年	総数	見合い	恋愛	出生年	総数	見合い	恋愛
昭和12~14年	23.28	23.35	23.22	~昭和9年	28.13	28.17	28.16
15~19年	23.44	23.77	23.18	昭和10~14年	26.94	27.48	26.38
20~24年	23.43	24.04	23.12	15~19年	26.47	27.48	25.81
25~29年	23.57	24.55	23.18	20~24年	26.24	27.85	25.56
30~34年	23.58	24.71	23.23	25~29年	26.03	27.96	25.38
総年	23.48	24.09	23.18	総数	26.46	27.70	25.77

表3-9によって学歴別に平均婚約年齢を調べてみると、妻では意識年齢、知合い年齢あるいは初婚年齢と同様に、学歴が上がるに従って婚約年齢も上昇している。夫でもやはり他の年齢と同様に「大学以上」で際だって高く、他の学歴で格差はほとんど無い。

次に、婚約期間について見てみよう。表3-10によって、結婚形態による違いをみると、妻全コウホートについては、見合い結婚4.2ヶ月、恋愛結婚7.4ヶ月と、ここでも恋愛結婚の方がかなり長い。この違いによって、婚約年齢の格差は結婚段階ではさらに緩和されることとなる。コウホート別には、見合い・恋愛ともほぼ横ばいであるが、総数では恋愛結婚割合の増加を反映して、やや延長傾向にある。

表3-11に、平均婚約期間を学歴によって示した。妻では学歴が高いほどこの期間は長い。夫では「大学以上」で長い、他の学歴では格差に特別な傾向は見られない。

表3-9 出生コウホート・学歴別にみた夫妻の婚約時平均年齢

(妻)

出生年	中学校	高校	専修学校	短大・高専	大学以上
昭和12～14年	22.77	23.52	23.94	23.98	24.10
15～19年	22.87	23.66	23.56	24.05	24.77
20～24年	22.65	23.43	23.74	24.27	24.63
25～29年	22.43	23.46	23.91	24.41	24.85
30～34年	21.72	23.07	24.08	24.52	24.88
総数	22.64	23.43	23.88	24.38	24.78

(夫)

出生年	中学校	高校	専修学校	短大・高専	大学以上
～昭和9年	27.58	28.20	27.38	30.50	28.76
昭和10～14年	26.58	26.85	27.05	27.50	27.54
15～19年	25.91	26.44	26.47	26.20	27.32
20～24年	25.65	26.04	26.28	26.24	26.90
25～29年	24.95	25.59	25.92	26.03	27.23
総数	26.04	26.24	26.34	26.48	27.24

表3-10 出生コウホート・結婚形態別にみた婚約～結婚平均期間（月数）

(妻)

(夫)

出生年	総数	見合い	恋愛	出生年	総数	見合い	恋愛
昭和12～14年	6.5	4.5	8.7	～昭和9年	5.4	4.2	7.0
15～19年	5.5	3.9	6.8	昭和10～14	5.8	4.1	7.6
20～24年	6.4	3.9	7.8	15～19	5.8	3.9	7.0
25～29年	6.2	4.4	7.0	20～24	6.5	4.1	7.6
30～34年	6.8	4.5	7.6	25～29	6.7	4.8	7.4
総数	6.3	4.2	7.4	総数	6.2	4.2	7.4

4. 初婚過程の構造

本章ではこれまで、結婚の意識年齢、夫妻の知合い年齢、婚約年齢を個別にみてきたが、本節ではこれらのまとめとして、調査結果から初婚過程の構造の平均像を組み立てることを試みてみよう。

まず、表3-12および表3-13には、本章第1～3節まででみてきた出生コウホートと同一の対象による結婚形態別、および夫妻の学歴別の平均初婚年齢を示しておいた。これによれば、結婚形態による平均初婚年齢の格差は、妻0.62年、夫1.68年であり、夫妻ともに見合い結婚で初婚年齢が高い。学歴による違いでは、妻では学歴が高くなるほど初婚年齢も高くなり、格差の範囲は2.42年に及ぶ。夫でも「大学以上」卒業者は際だって高いが、他の学歴の格差は明瞭ではない。格差の範囲は1.42

表3-11 出生コウホート・学歴別にみた婚約～結婚平均期間（月数）

(妻)

出生率	中学校	高校	専修学校	短大・高専	大学以上
昭和12～14年	5.8	6.8	7.5	8.5	9.2
15～19年	5.0	5.5	5.5	6.3	7.3
20～24年	5.7	6.5	6.9	5.7	9.1
25～29年	5.1	6.2	6.0	7.2	7.4
30～34年	5.0	6.9	6.9	7.0	7.0
総数	5.3	6.3	6.4	6.8	7.6

(夫)

出生年	中学校	高校	専修学校	短大・高専	大学以上
～昭和9年	5.3	5.4	3.6	4.7	6.7
昭和10～14年	4.8	6.0	4.9	6.3	7.5
15～19年	5.1	5.8	5.3	6.2	6.8
20～24年	5.7	6.2	5.2	6.5	7.8
25～29年	5.1	6.8	5.6	6.0	7.7
総数	5.2	6.2	5.3	6.2	7.5

年である。以上のことは、すでに第1章において、結婚年別に観察した結果とまったく一致している。

さて、図3-1は、これまで得られた初婚過程の各段階の平均年齢から、結婚形態、あるいは学歴別に初婚過程の構造を表わしたものである。まず、総数によって夫妻別にその特徴をみると、妻では初婚過程は22.01歳から23.98歳の約2年に渡り、その75%が交際期間（知合い～婚約）であり、残り25%が婚約期間（婚約～結婚）である。また、結婚を意識してから結婚するまでの平均期間は1.78年で、初婚過程の約90%に当たる。夫でも同じようにみると、初婚過程は25.03歳から26.96歳までの約2年間で、その内訳は意識年齢を除いて妻と同様である。

これを結婚形態別にみると、夫妻ともに大きな差異が確認できる。まず、妻では初婚過程の期間

表3-12 出生コウホート・結婚形態別にみた夫妻の平均初婚年齢

(妻)

(夫)

出年年	総数	見合い	恋愛	出生年	総数	見合い	恋愛
昭和12～14年	23.74	23.65	23.87	～昭和9年	28.50	28.47	28.64
15～19年	23.88	24.08	23.74	昭和10～14年	27.39	27.81	26.98
20～24年	23.94	24.34	23.74	15～19年	26.97	27.81	26.42
25～29年	24.07	24.88	23.75	20～24年	26.74	28.16	26.15
30～34年	24.12	25.05	23.85	25～29年	26.55	28.36	25.95
総数	23.98	24.40	23.78	総数	26.96	28.04	26.36

表3-13 出生コウホート・学歴別にみた夫妻の平均初婚年齢

(妻)

出生年	中学校	高校	専修学校	短大・高専	大学以上
昭和12～14年	23.10	24.10	24.46	24.64	24.39
15～19年	23.21	24.14	24.14	24.56	25.46
20～24年	23.07	24.00	24.24	24.71	25.39
25～29年	22.85	23.96	24.45	24.96	25.47
30～34年	22.19	23.64	24.57	25.11	25.57
総数	23.02	23.96	24.40	24.93	25.44

(夫)

出生年	中学校	高校	専修学校	短大・高専	大学以上
～昭和9年	27.88	28.62	28.06	30.63	29.30
昭和10～14年	26.95	27.35	27.39	28.00	28.22
15～19年	26.39	26.91	26.87	26.68	27.95
20～24年	26.06	26.54	26.54	26.77	27.57
25～29年	25.43	26.11	26.34	26.59	27.86
総数	26.47	26.74	26.70	26.99	27.89

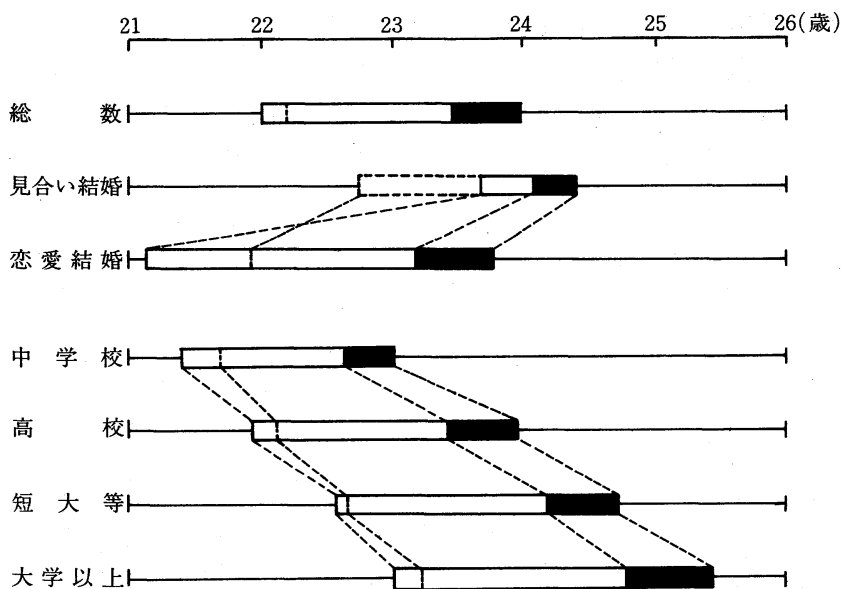
は、見合い結婚では結婚の意識(22.74歳)に始まり、1.66年後には結婚に至っているのに対し、恋愛結婚では夫妻の知合い(21.13歳)によって始まり、結婚するまでに2.65年を要している。そのうちで交際期間は、見合い結婚では25%不足であるが、恋愛結婚では77%を占めている。同様に婚約期間は、見合いでの19%に対し、恋愛では23%となっている。また、見合い結婚では、結婚を意識してから夫となる相手と知り合うまでに初婚過程の57%を費やしている。さらに、過程を知合いから結婚までの期間に限定すると、恋愛ではすでにみた通り2.65年だが、見合いでは僅か8.6ヶ月であり、さらに違いが際立つ。そのうち交際期間は57%、婚約期間は43%となっている。

一方夫ではいっそう差が著しく、過程を知合いから結婚までの期間に限定して比較すると、見合いでは27.3歳から28.04歳であるのに対し、恋愛では23.76歳から26.36歳とその期間とともに時期に大きな差異が見られる。見合い結婚の夫が相手と知り合う年齢は、恋愛結婚の夫が結婚に至った後なお0.94年も待たなくてはならない。各過程内の交際期間、婚約期間の構成は、妻の場合とほぼ同様である。

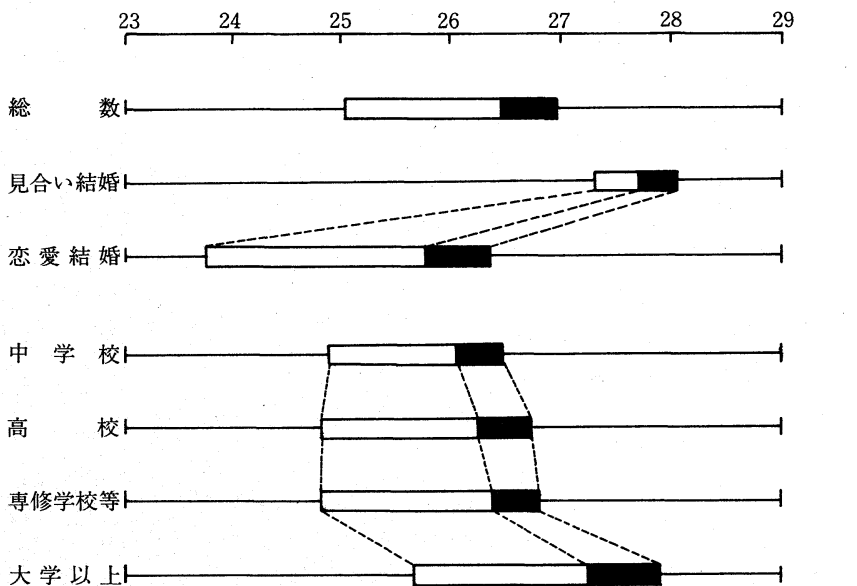
次いで学歴による違いについて見てみよう(図では、「専修学校」と「短大・高専」はひとつにまとめてある)。妻では、学歴が高くなるにしたがって初婚過程全体が年齢の高い側へ順次シフトしているのが見られる。また、期間の長さ自体も学歴とともに延長している。すなわち、「中学校」1.62年、「高校」2.03年、「短大等」2.14年および「大学以上」2.43年である。これら期間に占める交際期間の割合はほぼ同じで、「中学校」から順に77%、74%、75%および73%である。

図3-1 初婚過程の構造の比較

(妻)



(夫)



交際期間 婚約期間
 ↓
 結婚を意識した年齢(妻のみ)

夫では、初婚過程の時期については、「中学校」～「専修学校等」では差異が認められないが、「大学以上」卒業者の場合には際だって遅いことがわかる。また、各学歴における知合いから結婚までの期間は、「中学校」1.60年、「高校」1.94年、「専修学校等」1.99年および「大学以上」2.24年となっており、こちらは学歴にしたがって長くなっている。各過程に占める交際期間の割合は、同じ順に73%、74%、79%および71%である。

(金子隆一)

第4章 結婚直後における親との居住形態

1. 結婚直後の親との同居

結婚直後に親と同居するか否かは、配偶者選択に当たってしばしば問題になるだけでなく、出産力にも少なからぬ影響を与えるといわれている。同居率は第7次、第8次調査を通して低下しているが、昭和45～49年以降の結婚からはほぼ横ばいになっており今回調査でも同じような傾向が認められる（表4-1）。

同居しなかったものの割合は昭和45～49年以降6割を越えているが、今回調査では、これを親の近くに住む近居とそれ以外の別居とにわけて質問している。別居率は、昭和45～49年、50～54年の結婚で若干上昇したが、最近の結婚では低下し、かわって近居が一貫して増加している。

これを結婚形態で見ると、同居は見合い結婚に、近居と、別居は恋愛結婚に多くなっている（表4-2）。

結婚年次別には、同居は、見合い結婚でも恋愛結婚でも昭和45～49年の結婚を境に低下から上昇

表4-1 結婚年別、結婚直後の親との居住形態別割合

(%)

結婚年	総数	同居	同居しなかった	同居しなかった		不詳
				近居	別居	
昭和30～34年	100.0 (151)	47.0	39.1	13.9	25.2	13.9
昭和35～39年	100.0 (937)	34.8	55.0	14.4	40.6	10.2
昭和40～44年	100.0 (1,547)	30.5	59.6	18.7	40.9	9.9
昭和45～49年	100.0 (1,949)	29.4	63.6	20.4	43.2	7.0
昭和50～54年	100.0 (1,899)	30.2	64.1	22.1	42.0	5.7
昭和55～59年	100.0 (1,572)	31.4	65.8	24.9	40.9	2.8
昭和60年以降	100.0 (672)	30.7	67.9	30.4	37.5	1.5
総数	100.0 (8,825)	31.0 (2,740)	62.3 (5,496)	21.3 (1,878)	41.0 (3,618)	6.7 (589)

注) 総数には結婚年次不詳を含む。

表4-2 結婚年別、結婚形態別、結婚直後の親との居住形態

(%)

結婚年	同居		近居		別居	
	見合い	恋愛	見合い	恋愛	見合い	恋愛
昭和30～34年	60.9	35.1	11.6	15.6	15.9	32.5
昭和35～39年	44.4	27.5	13.3	15.7	33.6	45.9
昭和40～44年	39.8	23.9	14.8	21.8	35.6	44.6
昭和45～49年	39.5	25.1	17.8	21.3	35.4	46.8
昭和50～54年	40.6	26.1	15.6	25.0	38.7	43.3
昭和55～59年	44.5	27.4	20.6	25.8	31.5	44.5
昭和60年以降	41.4	27.3	26.3	32.0	30.9	39.3
総数	41.7 (1,178)	26.1 (1,514)	16.7 (472)	23.5 (1,361)	34.5 (974)	44.2 (2,559)

に転じているが、昭和60年以降の結婚で再び低下の兆しがみられる。

結婚直後に親と同居したものを、夫婦の属性別にみよう。

(1) 知り合った契機

夫婦が知り合った契機の中で最も多いものについてみると、見合いの同居率が最も高く、職場や仕事で知り合ったものが低くなっている(表4-3)。これを結婚年次別にみると、職場や仕事で知り合ったものの同居率は、昭和50～54年の結婚まで少しづつ低下してきたが、昭和55～59年の結婚から一転して上昇している。友人や兄弟を通じて知り合った夫婦では、昭和50年代の結婚で3割をやや上回っていたが、最近やや低下傾向にある。見合いの同居率も低下から上昇を経て、最近の結婚でまた低下している。

表4-3 結婚年別、夫婦が知り合ったきっかけ別結婚直後の親との同居割合

(%)

結婚年	職場や仕事で	友人や兄弟を通じて	見合い
昭和30～34年	31.0	31.3	60.9
昭和35～39年	22.4	34.2	44.6
昭和40～44年	21.3	24.1	39.8
昭和45～49年	23.6	25.3	39.7
昭和50～54年	23.1	30.4	41.3
昭和55～59年	24.0	32.2	44.4
昭和60年以降	25.8	30.7	40.9
総数	23.2	29.3	41.9

(2) 結婚時の夫の職業

結婚時の夫の職業でみると、同居率は農林漁業・自営業と雇用者とで大きな違いがあり、農林漁

表4-4 結婚年別、夫の結婚時の職業別、結婚直後の親との同居割合

(%)

結 婚 年	農林漁業	自 営 業	雇 用 者	
			ホワイトカラー	ブルーカラー
昭和30～34年	81.8	42.9	33.3	37.2
昭和35～39年	66.7	48.4	28.7	27.2
昭和40～44年	76.5	44.7	23.0	28.6
昭和45～49年	78.0	44.6	24.1	29.3
昭和50～54年	81.7	44.4	24.8	30.8
昭和55～59年	76.9	38.6	27.0	35.5
昭和60年以降	84.6*	30.8	27.8	33.1
総 数	75.3	43.5	25.5	30.6

注) *印は該当標本数が20未満のもの。

業・自営業が高く、雇用者では低い。また、雇用者ではホワイトカラーよりブルーカラーの同居率が高いが、それでも自営業にははるかに及ばない(表4-4)。結婚年次別にみると、農林漁業と自営業では、同居率は一貫して低下しているが、雇用者ではホワイトカラーもブルーカラーも低下から上昇へという共通したパターンがみられる。

(3) 夫の続柄

結婚後に親と同居するか否かは、なんといっても長男であるか否かによるところが大きい。夫が長男であるか否かで同居率には大きな差があり、長男には「あととり」の役割が強く期待されているといえる(表4-5)。しかし、長男と一人っ子長男とは差はなく、一人っ子だから同居率が高いということはない。しかし、長男といえども結婚年次が新しくなるにしたがって同居率は低下している。

質問の仕方が多少異なるので厳密な比較はできないが、昭和45～59年の結婚では第9次調査の長

表4-5 結婚年別夫の続柄別結婚直後の親との同居割合(%)

結 婚 年	長 男	同居割合	
		うち一人っ子	長男以外
昭和30～34年	61.3	45.5*	32.9
昭和35～39年	52.3	47.5	19.6
昭和40～44年	46.3	49.2	17.1
昭和45～49年	44.1	46.1	16.3
昭和50～54年	41.7	44.0	18.6
昭和55～59年	40.6	37.2	18.5
昭和60年以降	35.3	25.0	23.0
総 数	43.3	42.8	18.4

注) *印は該当標本数が20未満のもの。

参考 第8次調査

(%)

結 婚 年	長 男	長男以外
昭和35～39年	58.3	16.8
昭和40～44年	51.5	15.5
昭和45～49年	44.1	12.1
昭和50～54年	41.5	12.1
昭和55～59年	40.8	15.2

(資料出所)『第8次・夫婦調査』

注) 但し、自分の親との同居率。

男同居率と第8次調査の長男と自分の親との同居率は一致している。

参考までに、妻の続柄別に同居率をみると、女きょうだいのみの長女であるか否かによる同居率の差は全くない。一人っ子長女の同居率がやや高いが、今回の同居は夫・妻双方の親をまとめて尋ねているので、女きょうだいのみの長女に「あととり」が期待されているかどうかは断言しがたい。しかし、少なくとも、昭和40年代後半以降、長男の同居率が第8次と第9次調査で一致すること、第8次調査において長男とその親との同居率に比べると、女きょうだいのみの長女とその親との同居率はきわめて低いことなどから推して、「あととり」は男の子のほうに強く期待されているといえるだろう。

2. 結婚直後の親との近居

結婚直後に親の近くに住んだ夫婦についてみておこう。

近居は結婚時に夫が農林漁業ではほとんどなく、自営業と雇用者に多い。また、いずれも結婚年次が新しくなるほど増えているが、この傾向はとくに自営業に目立っている。

夫の続柄別には一人っ子長男と長男以外、妻の場合は長女以外の一人娘の近居が、最近の結婚で増加している（表4-6）。

表4-6 結婚直後の親との近居割合

(%)

結 婚 年	結婚時の 夫の職業	夫 の 続 柄		妻の続柄
	自 営 業	一人っ子長男	長 男 以 外	一人っ子長女
昭和30～34年	23.8	—	22.4	—
昭和35～39年	14.3	7.5	18.5	3.2
昭和40～44年	18.1	9.2	22.2	19.6
昭和45～49年	22.1	21.1	23.4	20.9
昭和50～54年	26.1	17.3	24.8	32.5
昭和55～59年	27.6	21.8	30.4	28.9
昭和60年以降	43.6	40.6	32.8	47.4
総 数	22.5	18.0	24.5	25.9

3. 結婚直後の妻の就業状態と親との居住形態

若年未婚時にほとんどの女子が雇用労働力化するが、結婚後親と同居するか否かによって、妻の就業状態は大きな影響をうける。そこで、結婚直後の居住形態を結婚直後の妻の就業状態によってみてみよう（表4-7）。

表4-7 結婚直後の妻の就業状態別、結婚直後の親との居住形態の割合

(%)

結婚直後の妻の就業状態	総数	同同居			別居	不詳
		同居	近居			
常勤	100.0 (2,604)	60.0	37.0	23.0	38.8	1.2
パート	100.0 (1,061)	49.4	23.9	25.5	48.6	1.9
自営	100.0 (1,265)	71.9	51.5	20.4	26.6	1.4
専業主婦	100.0 (2,857)	47.9	25.6	22.3	51.4	0.7
不詳	100.0 (1,038)	24.2	13.4	10.8	27.5	48.4
総数	100.0 (8,825)	52.3	31.0	21.3	41.0	6.7

注) 自営には農林漁業や内職を含む。

表4-8 結婚年別、結婚直後の妻の就業状態別、結婚直後の親との同居割合

(%)

結婚年	常勤	パート	自営	専業主婦
昭和30～34年	52.6*	23.1*	66.7	44.7
昭和35～39年	32.7	27.4	65.6	26.3
昭和40～44年	37.8	22.4	51.9	23.0
昭和45～49年	35.8	24.5	52.5	23.5
昭和50～54年	36.8	20.8	40.8	27.6
昭和55～59年	38.6	27.4	41.9	26.0
昭和60年以後	37.8	23.1	35.7	27.4
総数	37.0 (964)	23.9 (254)	51.5 (652)	25.6 (731)

注) *印は該当標本数が20未満のもの。

結婚直後に常勤であった妻の6割は親と同居もしくは近居で、別居は4割弱であるが、反対に専業主婦は別居が半数をこえる。自営の妻は72%が同同居であるが、これは家業を手伝うためであろう。

同居割合を結婚年次別にみると(表4-8)、まず、常勤では昭和30～34年結婚を除いて同居率はほぼ35～38%程度で安定している。パートの同居率に規則性が見出しにくいのは、結婚直後のパートという就業形態が不安定であることからくるものと思われる。自営の同居率は、かなり大きく低下しているが、同居率の低下にかわって近居が増えていることからみて、別居率の上昇を意味するものではない。

専業主婦の同居率は昭和30年代後半から昭和40年代の結婚で大きく低下したが、その後わずかに

上昇もしくは停滞ぎみである。

4. 結婚直後の居住地別にみた親との居住形態

結婚して親と同居するか否かは、地域差の大きいことが知られている。今回調査でも、同居は農山村・漁村で多く、別居は市街地に多いという結果が得られた（表4-9）。これを結婚年次別にみると、同居は市街地で低水準の安定傾向、農山村漁村では高水準で上昇傾向にある。近居は市街地で増加している。農山村漁村でも上昇傾向ではあるが、その割合は低い。また、別居は居住地を問わず、最近の結婚で減少している。

表4-9 結婚年別、結婚直後の居住地別、結婚直後の親との居住形態

(%)

結 婚 年	同 居		近 居		別 居	
	市街地	農山村 ・漁村	市街地	農山村 ・漁村	市街地	農山村 ・漁村
昭和30～34年	32.9	71.7	18.4	10.0	36.8	13.3
昭和35～39年	26.4	63.3	15.3	12.6	50.4	17.7
昭和40～44年	24.2	59.1	20.2	16.2	47.9	19.1
昭和45～49年	21.8	60.8	22.1	16.5	50.8	19.0
昭和50～54年	21.4	64.8	24.1	17.1	50.4	15.2
昭和55～59年	22.6	68.5	27.3	16.9	47.9	12.9
昭和60年以降	21.8	66.7	33.3	20.5	43.7	12.1
総 数	22.8 (1,497)	63.6 (1,146)	23.4 (1,534)	16.2 (292)	48.8 (3,201)	16.4 (295)

これを地域ブロックにわけてみると（表4-10）、同居割合は東北が群をぬいて高く、中部・中国・四国・九州が中間、関東・北海道が低くなっている。しかし、近居は北海道で高いのを除くと、地域差はそれほど大きくない。一方、別居は北海道と関東・近畿などの大都市圏で高くなっている。

表4-10 結婚直後の居住地別、結婚直後の親との居住形態

(%)

結婚直後の居住地	総 数	同 居	近 居	別 居	不 詳
北 海 道	100.0 (444)	15.5	30.4	48.4	5.6
東 北	100.0 (554)	51.1	18.1	29.4	1.4
関 東	100.0 (2,505)	26.5	20.5	47.7	5.3
中 部	100.0 (1,535)	37.9	20.3	37.9	3.9
近 畿	100.0 (1,613)	26.3	23.7	45.3	4.7
中国・四国	100.0 (708)	35.6	21.2	38.0	5.2
九 州	100.0 (877)	34.1	22.8	38.2	4.9
外 国	100.0 (8)	25.0*	12.5*	62.5*	—
不 詳	100.0 (581)	28.2	14.5	21.7	35.6
総 数	100.0 (8,825)	31.0 (2,740)	21.3 (1,878)	41.0 (3,618)	6.7 (589)

注) *印は該当標本数が20未満のもの。

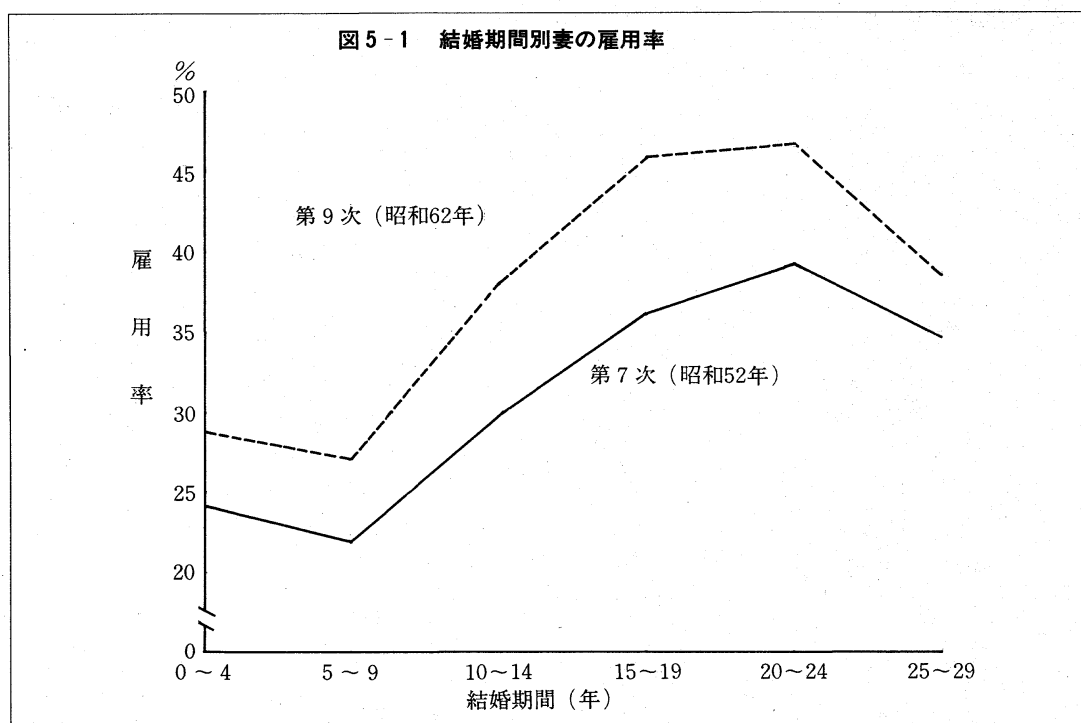
(中野英子)

第5章 結婚後の妻の就業

昭和40年代半ばから、雇用者として勤める妻が増加し、これが低出生力の一つの原因になっているのではないかと懸念する向きもある。しかし、クロス・セクションデータによれば、出産から乳幼児を育てる年齢層の妻の雇用率は非常に低く、妻の雇用率が大きく上昇しているのは、40～44歳を中心とするその前後の年齢層である。つまり、子供がある程度成長し、これ以上子供を生むつもりのない妻が、とくにパートとして就業するケースが増加しているのである。

妻の雇用者としての就業行動は、出産・育児・子供の成長段階などと密接に結びついているから、これを妻の年齢別にみるよりも、結婚後の年数（結婚期間）でみる方がその特色が一層明らかになる。

図5-1は結婚期間別の雇用率を描いたグラフである。妻の雇用率は結婚期間0～4年から5～9年にかけて低下し、結婚期間5～9年の間が最も雇用率の低いステージであることがわかる。ところが、結婚期間5～9年を過ぎるとそれ以降結婚期間20～24年まで雇用率はほぼ直線的に上昇している。このことは、結婚後の10年間、つまり、出産と育児期は妻の就業行動が大きく抑制されるが、



そのステージを過ぎると雇用労働力化がいきに進むことを表している。

また、このグラフは妻の雇用労働力の主力が結婚期間10～14年以降の出産を完了した妻であることを示している。なお、第7次調査と比較すると、この10年間に妻の雇用労働力化がどのステージでも進んでいることがわかる。雇用率は結婚期間0～9年においても上昇しているものの、それ以上に10年以降の上昇が大きく、妻の雇用労働力がますます子育て後の「再就職」の性格を強めているといえよう。

したがって、結婚後の妻の就業行動は、とくに出産を担当するステージと、出生完結後のステージとをわけて考えてみる必要がある。ここでは、結婚から妊娠を重ねていく過程の就業行動に焦点をあてることにしたい。

(1) 結婚期間0～4年の妻の就業状態

まず初めに、結婚期間0～4年の妻の就業状態をみておこう(表5-1)。

結婚期間0～4年では、出生児数の有無によって妻の就業行動が大きく変化している。無子(0子)の妻は半数が勤めているのに対して、有子の妻の雇用率は1/3に低下し、専業主婦が7割近くに達する。このことから、出生が妻の就業を強く抑制していることがわかる。

表5-1 結婚期間0～4年の妻の子供数別就業状態

(%)

結婚期間 出生児数	総数	雇用者			自営	専業主婦	不詳
		常勤	パート				
0～4年	100.0 (1,443)	22.8	20.3	8.5	6.4	57.4	7.3
0人	100.0 (481)	51.1	35.1	16.0	6.4	37.2	5.2
1人	100.0 (638)	17.8	13.3	4.5	5.5	68.3	8.3
2人	100.0 (306)	18.0	12.4	5.6	6.9	66.3	8.8
3人	— (0)	—	—	—	—	—	—

(2) 妊娠歴と妻の就業状態

今回の調査では、妊娠を重ねていく過程における妻の就業状態を収集した。ここでは、妊娠を重ねていく過程で妻の就業状態がどのように変化していくかをみてみよう(表5-2)。

結婚から第1回の妊娠までの間では40.9%の妻が雇用者であり、専業主婦の32.5%を上回っている。ところが第1回妊娠から第2回妊娠へ進むと妻の就業状態に大きな変化が生じ、雇用者は半減してしまう。とくに常勤の減少が大きい。反対に専業主婦が増加し、この第1回妊娠から第2回妊娠の間が妻の労働参加が最も少ないステージであることを示している。

第2回妊娠から第3回妊娠、第3回妊娠から第4回妊娠へと妊娠回数が増えても、雇用者割合はほとんど変化しない。このことは、一回目の妊娠から二回目の妊娠へ進む間で雇用労働力のほぼ半分がやめてしまうが、このステージでやめなかった2割はその後妊娠回数が増えても雇用労働力に

表5-2 妊娠順位別、妊娠時の妻の就業状態

(%)

妊娠順位	総数	雇用者	雇用者		自営	専業主婦	不詳
			常勤	パート			
結婚から 第1回の妊娠まで	100.0 (8,138)	40.9	29.5	11.4	14.5	32.5	12.1
第1回の妊娠から 第2回の妊娠まで	100.0 (7,014)	22.7	14.6	8.1	18.4	43.7	15.1
第2回の妊娠から 第3回の妊娠まで	100.0 (3,833)	21.2	13.3	7.9	20.7	38.1	20.1
第3回の妊娠から 第4回の妊娠まで	100.0 (1,660)	19.7	12.5	7.2	22.2	31.7	26.3
第4回の妊娠から 第5回の妊娠まで	100.0 (692)	20.5	12.1	8.4	25.3	29.2	25.0

とどまることを示している。

(3) 避妊行動と妻の就業状態

妊娠を重ねる過程で、避妊をした妻としなかった妻とで就業行動に違いがあるか否かをみてみよう(表5-3)。

表5-3 妊娠順位別、避妊実行の有無別、妊娠時の妻の就業状態

(%)

妊娠順位	避妊した					避妊しなかった				
	総数	雇用者	常勤	パート	専業主婦	総数	雇用者	常勤	パート	専業主婦
結婚から 第1回の妊娠まで	100.0 (1,872)	53.5	39.2	14.3	27.6	100.0 (5,747)	37.7	27.1	10.6	35.0
第1回の妊娠から 第2回の妊娠まで	100.0 (3,490)	23.7	16.0	7.7	46.9	100.0 (3,033)	22.1	13.8	8.3	43.2
第2回の妊娠から 第3回の妊娠まで	100.0 (1,862)	22.1	14.7	7.4	40.9	100.0 (1,518)	20.8	12.0	8.8	40.2

結婚から第1回妊娠までの雇用率は避妊をした妻の方がしなかった妻よりはるかに高い。逆に専業主婦の割合は、避妊をした妻よりしなかった妻の方が高い。ところが、避妊実行の有無によって就業行動に違いがあるのはこの結婚から第1回妊娠までの間だけで、第1回妊娠から第2回妊娠、第2回妊娠から第3回妊娠では違いはほとんどない。

これを避妊実行率でみてみよう。

表5-4は、妊娠時の就業状態によって避妊の実行率を示したものである。就業状態のいかんにかかわらず、妊娠順位があがるごとに避妊実行率が高くなっている。とくに、一回目の妊娠と二回目の妊娠とでは、避妊実行率に大きな違いがある。また、どの妊娠順位においても雇用者の避妊実行

表5-4 妊娠順位別、妊娠時の就業状態別、避妊実行率

(%)

妊 娠 順 位	雇 用 者			専業主婦
		常 勤	パ ー ト	
結婚から第1回の妊娠まで	31.6	32.0	30.5	20.4
第1回の妊娠から第2回の妊娠まで	55.2	57.1	51.5	44.5
第2回の妊娠から第3回の妊娠まで	56.6	60.0	50.9	55.5

率は専業主婦を上回っていて、両者の違いは結婚から二回目の妊娠の間で大きい。

しかし、このことはただちに雇用者が低出生であるということには必ずしもつながらない。後に見るように、完結出生力は妻の就業状態によって差がないことから、結婚後も勤めを続ける妻は慎重に妊娠を選択することで家庭と職場との両立をはかっているといえるかもしれない。

(中野英子)

第6章 出生力

1. 完結出生児数の推移

これ以上子供を生む可能性のほとんどなくなった時点における夫婦集団の平均出生児数のことを完結出生児数と呼ぶ。表6-1は厚生省人口問題研究所が現在まで蓄積してきた出産力調査のデータによって結婚持続時間15～19年の夫婦の完結出生児数の推移を比較している。過去20年間に限ってみれば、表から明らかなように昭和47年に結婚後15～19年にあった夫婦、すなわち戦後のベビーブーム終了後の昭和20年代後半に結婚した夫婦において完結出生児数は大きな減少を示して2.2人となり、その後の結婚集団においてもほぼ2.2人で安定してきた。第9次調査の結果によれば、昭和40年代中頃に結婚した夫婦において完結出生児数は若干の低下傾向を示し2.2人を割るに到っている。平均出生児数の推移を妻の年齢別に見てみると表6-2のようになる。

第6次、第7次調査における45～49歳層において完結出生児数が比較的高い値を示しているが、これはこれらの結婚集団の妻の結婚年齢が相対的に低かったためと考えられる。後に見るように妻

表6-1 各次調査における結婚持続期間15～19年の妻の平均出生児数

調査年次	平均出生児数
第1次 (昭和15年)	4.27
第2次 (昭和27年)	3.50
第3次 (昭和32年)	3.60
第4次 (昭和37年)	2.83
第5次 (昭和42年)	2.65
第6次 (昭和47年)	2.20
第7次 (昭和52年)	2.19
第8次 (昭和57年)	2.23
第9次 (昭和62年)	2.17

表6-2 35歳以上の妻の年齢別平均出生児数

妻の年齢	第6次調査 (昭和47年)	第7次調査 (昭和52年)	第8次調査 (昭和57年)	第9次調査 (昭和62年)
35～39歳	2.15	2.15	2.16	2.13
40～44歳	2.26	2.19	2.21	2.16
45～49歳	2.59	2.33	2.21	2.20

の結婚年齢が低いほど完結出生児数の高まる傾向があり、しかもすでに結婚の章で明らかになったように妻の結婚年齢は昭和20年代、30年代に比べてその後単調に増大してきたのであり、その点に留意しておく必要がある。この表によって第7次調査の35～39歳層と第8次調査の40～44歳層を比較してみると2.15人から2.21人へと若干の追加出生が観察される。それとは対照的に、第8次調査の35～39歳層と第9次調査の40～44歳層の間には2.16人から2.16人へと全く変化が見られず、最近になるほど高年齢における追加出生の少ないことを物語っている。

2. 完結出生児数分布の推移

昭和45年以降多くの西欧先進諸国において期間出生率が大幅に低下しつつあるが、その主たる要因は3人以上の子供を持つ家族が減少したことにあると指摘されている。2人っ子家族の社会規範は、西欧先進諸国においても全体としてはまだ崩れていないようであるが、出生率がきわめて低い一部の国々（たとえば、西ドイツ、オーストリア、フィンランドなど）においては子供を全く持たない夫婦や子供1人だけで生み終える家族の割合も相当程度増大している。また、実態として子供のいない夫婦が増大しているかどうかとは別に、結婚しても共稼ぎで子供を持たない夫婦(DINKS=DOUBLE INCOME NO KIDS)のライフスタイルがアメリカで喧伝され日本においてもマスコミでしばしば取り上げられている。そこで次に、果して子供を持たない夫婦や一人っ子の家族が最近になって増加しているのかどうかを結婚後15～19年の夫婦の出生子供数分布によって検討してみよう(表6-3)。

その結果、無子夫婦と一人っ子家族の割合は最近でもそれぞれ3%と10%に過ぎず特に増大している兆しは全くないといえる。すなわち、少なくとも日本においては子供のいない夫婦や一人っ子家族が増大する傾向は今のところ見あたらない。全体の半数以上の夫婦が2人の子供を持ち、ほぼ4分の1ほどの夫婦が子供3人を持つという構図はここ10年間変化していないのである。それに対し、4人以上の子供を生む夫婦の割合は日本の経済高度成長が頂点に達した昭和40年代中ごろに結婚した夫婦集団(第9次調査における結婚持続期間15～19年の夫婦)において4%を割り比較的顕

表6-3 完結出生児数分布の推移(結婚持続期間15～19年の妻について)

(%)

調 査	0 人	1 人	2 人	3 人	4人以上	平 均
第7次調査 (昭和52年)	3.0	10.8	56.9	24.1	5.2	2.19人 (1,426)
第8次調査 (昭和57年)	3.2	9.2	55.5	27.3	4.9	2.23 (1,421)
第9次調査 (昭和62年)	3.0	10.0	57.8	25.4	3.7	2.17 (1,800)

注) ()内は標本規模。

著な減少を示している。このことは、第9次調査において結婚持続期間15～19年の夫婦の完結出生児数が2.2人を割り若干の低下傾向を示したという前述の事実を説明する。つまり、昭和40年代中ごろに結婚した夫婦集団で若干の完結出生児数低下が生じたのは、主として4人以上の子供を持つ大家族が減少したからであり、それは前述のように35歳以上の高年齢における追加出生がほとんどないことによると思われる。

3. 出生力格差

現代の日本人夫婦の出生力に社会経済的属性による格差の小さいことはすでに第8次出産力調査でも明らかにされた。今回の調査についても多変量解析の結果を含めて完結出生児数の格差を検討してみよう。

まず、それぞれの属性と結婚後15～19年における完結出生児数の関係を第8次調査の結果と比較しながら眺めてみよう。表6-4は妻の初婚年齢と完結出生児数の関係を示している。初婚年齢が21～26歳である場合には完結出生児数は2.1～2.3人であるが、初婚年齢が26歳を過ぎると完結出生児数は途端に少なくなる。これは初婚年齢が高い場合には高年齢出産の確率が高くなるので高年齢出産忌避の傾向が強くなるから、あるいは初婚年齢の高いものは元来出生意欲が低いからなどによると考えられる。この傾向は第8次調査の結果と同様であるが、今回調査においては初婚年齢23～26歳で完結出生児数が前回より少なくなっている。

表6-4 妻の結婚年齢別完結出生児数（結婚持続期間15～19年の妻について）

調 査	妻 の 結 婚 年 齢 (歳)										
	総 数	19歳未満	19～20	21～22	23～24	25～26	27～28	29～30	31～32	33～34	35歳以上
第8次調査 (昭和57年)	2.23 (1,421)	2.50	2.34	2.27	2.24	2.21	2.09	1.81	*	*	—
第9次調査 (昭和62年)	2.17 (1,800)	2.45	2.37	2.28	2.13	2.13	2.01	1.85	*	*	—

注1) *印は該当標本数が20未満のもの。

注2) ()内は標本規模。

社会経済的属性として(1)現住地の都市・農村別、(2)妻の学歴別、(3)夫の職業別、(4)結婚直後の家族形態別をとりあげてその完結出生児数を表6-5に示した。

(1) 都市・農村別に見てみると、大都市地域である200万人以上の「人口集中地区」において完結出生児数が1.98人と前回よりも減少したためにその格差は若干増大した。

(2) 妻の学歴別に見てみると、出生力格差は前回同様にほとんどないといえる。

(3) 夫の職業別に見てみると、夫が第1次産業に従事している場合には前回に比べて減少したも

表6-5 社会経済的属性別完結出生児数

1) 都市・農村別

夫婦の現住地	第8次調査 (昭和57年)	第9次調査 (昭和62年)
非人口集中地区 (Non-DID)	2.31 (39.8%)	2.28 (40.4%)
人口集中地区(DID) 200万未満	2.17 (49.1%)	2.14 (46.0%)
人口集中地区(DID) 200万以上	2.17 (11.1%)	1.98 (13.6%)

注) ()内夫婦割合。

妻の学歴	第8次調査 (昭和57年)	第9次調査 (昭和62年)
中学校	2.24 (39.5%)	2.22 (27.2%)
高校	2.23 (50.1%)	2.15 (60.6%)
短大・高専	2.26 (6.3%)	2.16 (7.3%)
大学以上	1.93 (2.9%)	2.32 (3.8%)

注) ()内夫婦割合。

3) 夫の職業別

夫の職業	第8次調査 (昭和57年)	第9次調査 (昭和62年)
農林漁業	2.60 (4.2%)	2.46 (4.1%)
非農自営	2.31 (19.8%)	2.34 (11.9%)
ブルーカラー	2.18 (26.8%)	2.22 (27.4%)
ホワイトカラー	2.17 (45.8%)	2.09 (52.2%)

注) ()内夫婦割合。

4) 結婚直後親との同居・近居・別居

結婚直後親との同居・近居・別居	第8次調査 (昭和57年)	第9次調査 (昭和62年)
同居	2.35 (38.3%)	2.32 (29.3%)
近居	2.09 (58.8%)	2.18 (19.3%)
別居		2.08 (43.1%)

注) ()内夫婦割合。

の相変わらず高出生が観察されている。しかし、その割合は全体の4%と微々たるものである。夫の職業が出生児数に及ぼす影響を問題にする場合には、妻が子供を生んだ頃の夫の職業を説明変数とすべきである。第9次調査の結果には結婚時の夫の職業が用いられているが、第8次調査における夫の職業は調査時点の職業しか把握できないので次善の策として調査時の夫の職業が用いられている。したがって、前回より今回の非農自営の割合が少なくホワイトカラーの割合が増大しているのは主としてそのためと考えられる。第9次調査においてホワイトカラーの出生力が前回と比べて若干低下しているが、これは大都市地域における出生力の低下と対応するものと考えられる。

(4) 結婚直後に親と同居するか否かは社会的属性の中でも出生力に与える影響が比較的はっきりしている。同居の場合には別居(親のいない場合も含む)に比べて出生力が前回も今回も高くなっている。なお、今回の調査では親が若夫婦の近所に居住する近居というカテゴリーが設けられたと

ころ、同居と別居の中間の値が示されている。前回の調査では同居、別居ともその割合が今回のそれぞれの割合を相当上回っているが、これは第9次調査における近居のカテゴリーに相当するものが同居、別居の両者に含まれていたためと考えられる。

これらの属性それぞれと完結出生児数の個別の関係は他の変数を統制していないので必ずしも個々の属性と完結出生児数の純粋な関係を捉えているとは限らない。たとえば、夫の職業が夫の学歴と高い相関を持つ場合には夫の職業と出生力の間に見いだされた関係に夫の学歴の影響などが含まれている可能性がある。

そこで、他の変数を統制することによって夫婦のいろいろな社会経済的な特徴（夫の結婚時の職業、夫の学歴、妻の学歴、妻の結婚時の就業状態、結婚直後親と同居したかどうか、恋愛結婚か見合い結婚か、など）と出生力の純粋な関係を見いだすために第9次出生力調査において結婚後15年以上経過した夫婦の出生子供数すなわち完結出生児数について重回帰分析が行われた。完結出生児数に対し統計的有意に影響力のある独立変数をステップワイズ変数選択法によって抽出した結果を表6-6に示す。表中、t値として示されているものの絶対値の大きさがその変数の説明変数としての貢献の程度を反映している。

その結果、まず注意すべきことは、決定係数、 R^2 の大きさからわかるように現在結婚後15年以上経過している50歳未満の有配偶女子の完結出生児数の差はそのほとんどが偶然の結果であり、夫婦の社会経済的な特徴によって説明される割合は6%ほどにすぎないということである。すなわち、今日、社会経済的な変数が出生児数に与える影響は総じてわずかなものであることがわかる。そのわずかな効果の中でも、妻の初婚年齢が低いほど出生児数が増大するという傾向が示されている。また、妻の学歴は現在では完結出生児数に対しなんらの影響も持っていない。妻の結婚後の就業状

表6-6 完結出生児数の重回帰分析

変数	β	t 値
結婚年齢の2乗	-.120	-6.507**
夫の学歴/高卒	-.085	-4.674**
結婚直後親と同居	.089	4.251**
夫の続柄/兄弟あり長子長男	.056	3.036**
夫の結婚時の職業/非農自営	.055	2.946**
夫の父親/ホワイトカラー	-.053	-2.835**
夫の出身/地方 x 現住所/地方	.058	2.800**
妻結婚前に親と同居	-.054	-2.857**
結婚直後親と近居	.051	2.605**

R = .25 修正された $R^2 = .06$

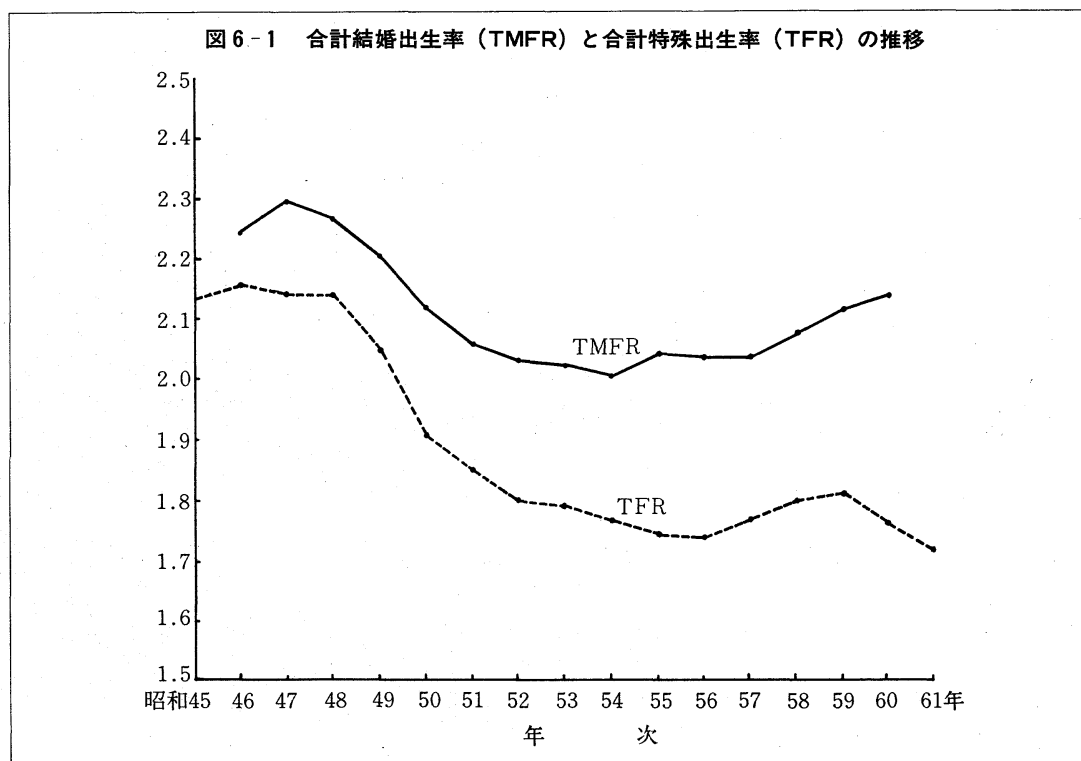
注) 対象は結婚持続期間15年以上の夫婦。

** p < .01

態も完結出生児数に影響していない。夫が結婚前も結婚後も農村部に居住している場合には夫婦出生力が高くなる傾向が示された。単変量の集計から予想されたように、結婚直後に若夫婦が親と同居する場合あるいは同居せずとも親が若夫婦の住居の近くに住む場合には完結出生児数が増大することが見いだされた。さらに、夫が高卒の場合に出生力が低くなっている。これは夫婦の経済状態を一部反映しているものと思われる。それに対し、住居地、夫の学歴、結婚直後親と同近居するかどうかなどの要因をコントロールした場合には、夫の結婚時の職業としては、農林漁業あるいはホワイトカラーの影響は消失し、非農自営においてのみ高い出生力が統計的に有意であった。このことは、夫が農林漁業に従事する場合に出生力が高く、ホワイトカラーの場合には出生力が低いという前述の関係が、現在では居住地の特質や親との同居などの家族関係によって引き起こされていることを示唆するものであろう。

4. 合計結婚出生率

それぞれの年次について結婚持続期間別の出生率を算出し、それらを結婚後1年目から15年目まで合計したものを合計結婚出生率 (Total Marital Fertility Rate=TMFR) と呼ぶことにしよう。合計結婚出生率は完結出生児数と異なり各年次において子供を生む可能性のある夫婦の出生率を合成した指標であり、それぞれの年次における夫婦の出生行動の変化を敏感に反映する。たとえ



ば、なんらかの社会経済的環境の変化の影響を受けて結婚後第1子出生までの期間がある時期に一斉に増大したりあるいは減少したりすれば、たとえ完結出生児数に変動がなくても合計結婚出生率は変化しうる。図6-1は第9次調査によって計算された毎年の合計結婚出生率の3年移動平均を昭和46年から昭和60年まで示している。この図には同時に人口動態統計から算出された合計特殊出生率 (Total Fertility Rate=TFR) の推移も破線で示されている。

合計特殊出生率の計算にはその分母に有配偶でない女子も含まれているためにそれを分母に含めない合計結婚出生率よりも低い値を示している。また、合計特殊出生率が有配偶でない女子も含めて計算されているということは、合計特殊出生率が夫婦の出生行動の変化のみならず有配偶女子割合の年々の変化によっても影響され変動することを意味している。一方、合計結婚出生率は有配偶女子割合によって影響されることなく夫婦の出生行動の変化 (出生力の変化と出生タイミングの変化) を表している。図から明らかなように、合計結婚出生率と合計特殊出生率の関係をしてみると、両者ともほぼ同様の推移を示しているが昭和50年以降の合計特殊出生率の落込みに対して合計結婚出生率のそれは程度が小さい。このことは、昭和50年以降の合計特殊出生率の低下に対して、女子の有配偶率の減少、すなわち初婚年齢の上昇もかなり貢献していたことを示唆している。

(大谷憲司)

第7章 出生累積過程

1. 結婚前の妊娠の増加

第9次出産力調査においては有配偶の女子がいつ妊娠したのか、すなわち妻の妊娠歴を尋ねている。そこで、現在の夫との間で結婚前に妊娠をした妻の割合を結婚年別に見てみよう(図7-1)。この図から明らかなように結婚前に妊娠した者の割合が最近になって結婚した夫婦ほど増大していることは注目すべきことである。1960年代はじめに結婚した者のうち10%ほどが結婚前に妊娠していたのであるが、その後その割合は倍以上に膨れ上がり昭和55~59年の結婚集団においては25%近くが結婚前に妊娠していたことになる。特に昭和50年代における増大が顕著であった。このことは過去15年ほどの間に結婚前の男女における性行動に対する態度が相当に変化してきたことを暗示している。

2. 結婚持続期間別累積出生子供数の推移

次に、結婚した夫婦がどのように子供を生んで行くのかということを経験出生子供数の推移によって見てみよう。図7-2は昭和32~34年に結婚した夫婦から昭和56~58年に結婚した夫婦までにつ

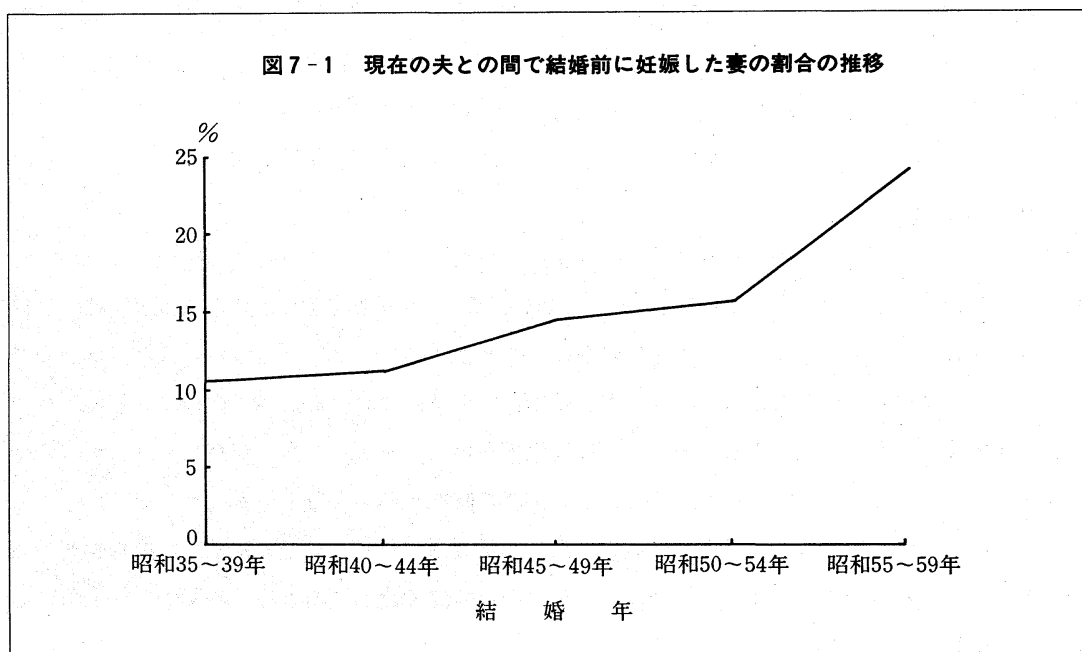
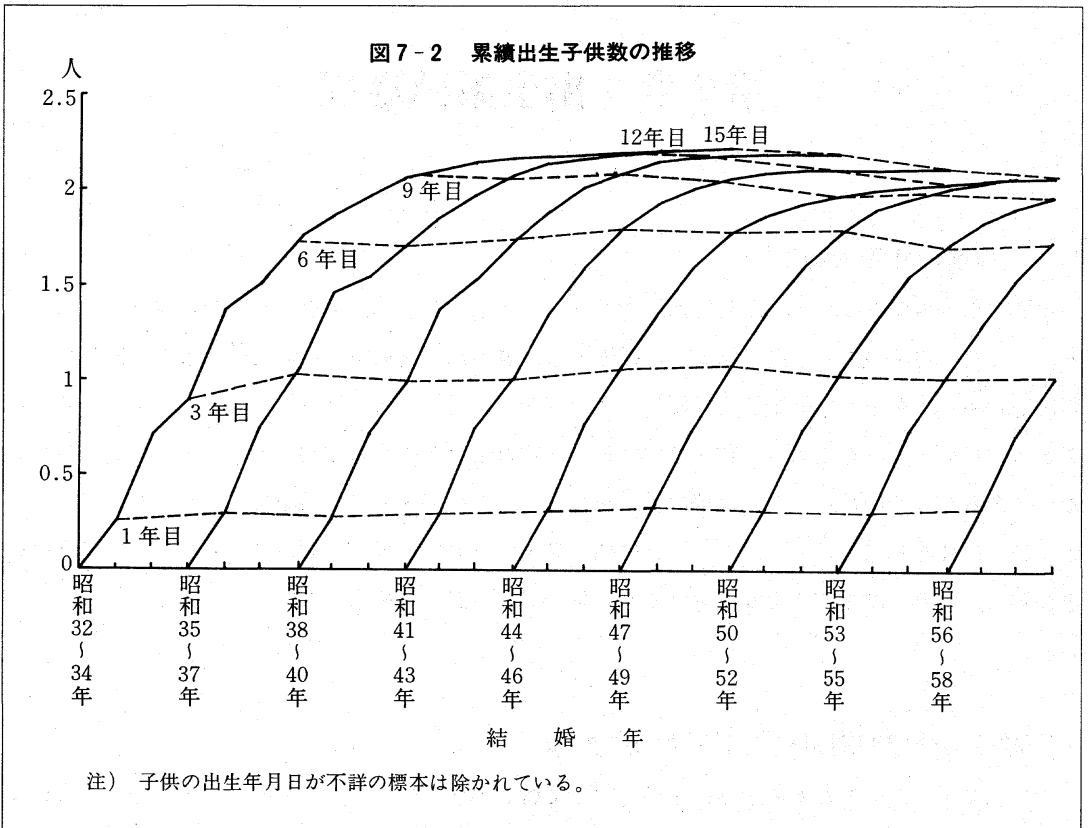


図7-2 累積出生子供数の推移



いて結婚後15年が終了するまでの平均累積出生子供数の推移を示している。この図において横軸は時間の流れを表している。15年間完全に観察することが可能なのは昭和44～46年の結婚集団までであり、昭和47～49年の結婚集団については12年目まで、昭和50～52年の結婚集団については9年目まで、昭和53～55年の結婚集団については6年目まで、昭和56～58年の結婚集団については3年目までのみ完全に観察することが可能である。

図中の点線は1年目、3年目、6年目、9年目、12年目、15年目の各時点におけるそれぞれの夫婦集団の累積出生子供数を結んだものである。したがって、結婚後15年目における点線が横軸に平行であればそれぞれの夫婦集団において子供の数にあまり変化のないことを示し、点線が右下がりであればそれが減少していることを示す。また、結婚後早い時点における点線が横軸に対して平行であれば結婚集団の間で子供を生むタイミングに変化のないことを表し、右上がりであれば出産の時期が早まっていること、反対に右下がりであれば出産の時期が遅くなっていることになる。

この図によれば、結婚後1年目における累積出生子供数は昭和35～37年に結婚した夫婦が若干高い値を示しているものの、昭和35年以降に結婚した夫婦の間で徐々に増大し、昭和40年代中頃に結婚した夫婦集団において0.36人というピークを記録した。その後、結婚後1年目の累積出生子供数は

少し減少し昭和53～55年に結婚した夫婦集団においたは0.32人となったものの再び上昇ターンを示し、昭和56～58年の結婚コウホートにおいては0.35と回復している。この変化はとりもなおさず結婚後における第1子の出生時期が変化してきたことによって生じたものである。すなわち、昭和35年以降に結婚した夫婦において第1子の出生時期がそれ以前に比べて早まったのだが、昭和50年以降結婚した夫婦においては第1子の出生時期が若干の遅れを示した後再び流動的な動きを示していることによると考えられる。結婚後3年目、6年目においても変わらずかではあるが結婚後1年目と同様の傾向が観察される。

3. 結婚持続期間別パリティ拡大率

次に、結婚した夫婦の中で何割が結婚後どのくらいの時間が経ってから第1子、第2子、あるいは第3子を生むのかということを検討するために、結婚持続期間別のパリティ拡大率を計算してみた。 aA_0 、 aA_1 、 aA_2 をそれぞれ第1子、第2子、第3子のパリティ拡大率とすると、それは次のように計算される。

aA_0 は、結婚後満 d 年を終了するまでに第1子を生んだ夫婦数の当該結婚コウホートの全夫婦数に対する割合である。 aA_1 は、結婚後満 d 年を終了するまでに第2子を産んだ夫婦数の同じ期間内に第1子を生んだ夫婦数に対する割合である。 aA_2 は、結婚後満 d 年を終了するまでに第3子を産んだ夫婦数の同じ期間内に第2子を産んだ夫婦数に対する割合である。より一般的には、結婚後満 d 年後におけるパリティ（既住出生子供数） m のパリティ拡大率 aA_m は、 aP_{m+} を結婚後満 d 年終了までに少なくとも m ($m \geq 0$)人の子供を生んだ夫婦の結婚コウホート中に占める割合とすると、

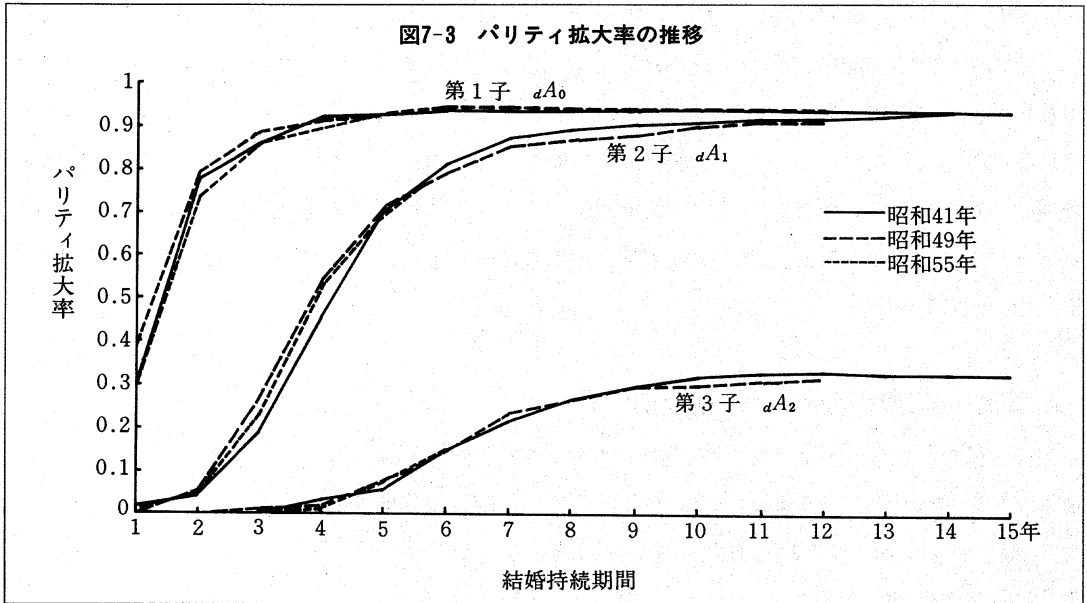
$$aA_m = \frac{aP_{m+1+}}{aP_{m+}} \quad \text{となる。}$$

図7-3は、昭和41年、49年、55年の各結婚コウホートについて結婚後15年までの結婚持続期間別パリティ拡大率の推移を示している。

まず、子供のいない状態から第1子出生までの経過を示す aA_0 から見てみよう。

その出発点である結婚1年目の値 (${}_1A_0$) において結婚コウホート間に顕著な差のあることが見いだされる。すなわち、昭和41年と昭和55年の結婚コウホートでは結婚後1年以内に第1子を産んでいる夫婦の割合は30%ほどであるのに対し、昭和49年の結婚コウホートにおいては40%近い値が記録されている。このことは、昭和50年前後において第1子の出生が早まっていたことを示している。そして、それは前述の結婚後1年終了時における累積出生子供数の推移に一致している。現在までのほとんどの結婚コウホートにおいて結婚後5年終了までにその90%以上が第1子の出生を終えている。図には示されていないが、昭和53年の結婚コウホートにおいては結婚後5年めまでに第1子を産んでいるのは86%にとどまり第1子出生の遅れが顕著であった。

図7-3 パリティ拡大率の推移



第2子のパリティ拡大率 (aA_1) について見てみると、結婚後7年終了時点においてほとんど全ての結婚コウホートにおいて第1子を生んだ者の内80%以上が第2子を出生している。また、第2子を生んだ夫婦の内30%ほどの者が第3子を最終的には生んでいる (aA_2)。

(大谷憲司)

第8章 予定子供数と理想子供数

1. 予定子供数の推移と現状

今回の調査においても「あなたがたご夫婦は全部で何人のお子さんを持つおつもりなのでしょうか?」という質問によって夫婦の予定子供数を尋ねている。

表8-1は、妻の年齢が20～34歳層の若い夫婦についてその出生意欲の表示である予定子供数の推移を第7次、第8次、第9次調査によって示している。

明らかに、予定子供数は若干増えこそすれ減少の兆しは見られない。表8-2は、今回の調査について20～34歳の妻の予定子供数分布を示している。現在子供を生み終えていない若い夫婦においても子供を持つとしない夫婦あるいは一人っ子家族を予定する夫婦は全体の8%に満たず、6割が子供2人を、3割が子供3人を予定している。すなわち、若い夫婦においても少なくとも2人の子供を持ちたいという出生意欲は衰えていないのである。

前回の調査において見いだされたのと同様に今回の調査においても、子供がすでに2人存在している場合には子供が1人しかいない場合に比べて追加出生意欲は小さく、特に妻の年齢が35歳に達

表8-1 妻の年齢別平均予定子供数の推移

妻の年齢	第7次調査 (昭和52年)	第8次調査 (昭和57年)	第9次調査 (昭和62年)
20～24歳	2.19	2.25	2.26
25～29歳	2.15	2.29	2.35
30～34歳	2.21	2.23	2.28

表8-2 第9次調査における20～34歳の予定子供数別夫婦割合ならびに平均予定子供数 (%)

妻の年齢	総数	予 定 子 供 数						平均予定 子供数
		0人	1人	2人	3人	4人	5人以上	
20～24歳	100.0 (305)	—	7.6	60.5	30.2	1.4	0.3	2.26人
25～29歳	100.0 (1,202)	1.1	4.3	56.0	35.8	2.4	0.3	2.35
30～34歳	100.0 (1,732)	0.8	6.5	59.6	30.6	2.4	0.1	2.28

注) ()内は標本規模。総数には不詳を含む。

表8-3 妻の年齢別、生存子供数別平均追加予定子供数

妻の年齢	生 存 子 供 数						
	総 数	0 人	1 人	2 人	3 人	4 人	5人以上
～19歳	* (18)	*	*	—	—	—	—
20～24歳	1.53 (305)	2.27	1.17	0.47	*	*	—
25～29歳	1.07 (1,202)	2.16	1.26	0.40	0.09	*	—
30～34歳	0.35 (1,732)	1.68	0.82	0.19	0.03	0.00	*
35～39歳	0.08 (2,246)	0.71	0.25	0.03	0.02	0.02	*
40～44歳	0.01 (2,676)	0.13	0.03	0.00	0.01	0.00	*
45～49歳	0.01 (1,523)	0.03	0.01	0.00	0.00	0.00	*

注1) *印は該当標本数が20未満のもの。

注2) ()内は標本規模。

しているならば追加出生意欲はほとんど消滅する(表8-3)。子供が全くいない場合あるいは1人しかいない場合でも、妻の年齢が40歳に達すれば追加出生意欲はほとんどなくなっている。このことは、現代の2人っ子志向の強さとともに高齢出産忌避の傾向を如実に示している。

2. 理想子供数の推移と現状

予定子供数は、夫婦の経済的状況などを反映しているために、出生意欲の表示としては低く抑えられがちであるが、理想子供数は「あなたがたご夫婦にとって理想的な子供の数は何人ですか?」という質問によって尋ねられた現実的障害を除いた場合に望まれる子供の数である。したがって、理想子供数は予定子供数より一般的に高い値を示す。

表8-4は、第6次調査から第9次調査までの理想子供数の推移を年齢別に示している。第6次調査から第7次調査の間で低下した理想子供数はその後下げ止まり、第9次調査においても2.6人を若干上回っている。妻が20～24歳と若い場合には比較的低い値(2.4人)が記録されているが、第8次調査の20～24歳層と第9次調査の25～29歳層の比較からもわかるように、現在20～24歳である者も5年後に25～29歳に達するときにはその理想子供数も2.6人近辺まで増大するものと考えられる。

表8-4 妻の年齢別平均理想子供数の推移

妻の年齢	第6次調査 (昭和47年)	第7次調査 (昭和52年)	第8次調査 (昭和57年)	第9次調査 (昭和62年)
20～24歳	2.71	2.48	2.45	2.39
25～29歳	2.81	2.49	2.57	2.57
30～34歳		2.57	2.64	2.67
35～39歳	2.86	2.64	2.68	2.70
40～44歳		2.69	2.63	2.71
45～49歳		2.78	2.61	2.68
総数	2.82	2.61	2.62	2.66

3. 予定子供数の人口学的社会経済的格差

どのような社会的経済的要因が予定子供数の決定に寄与しているのかを検討するために35歳未満の妻について予定子供数を従属変数とするステップワイズ変数選択法による重回帰分析が行われた。説明変数としては、理想子供数、初婚年齢、夫の現在の職業、妻の現在の就業状態、結婚直後親と同居したか否か、子供の教育に対する考え方（男の子、女の子それぞれについてどの程度の教育程度を望むのか）、夫の続柄、妻の続柄、夫の学歴、妻の学歴、夫の出身地と現住地の組合せ（ずっと農村に住んでいるか、ずっと都市に住んでいるかなど）、同じく妻の出身地と現住地の組合せ、人生観、知り合ってから結婚までの期間、結婚形態、愛の存在の有無（結婚したとき夫との間に愛情があったかどうか）であった。カテゴリカルなデータについてはダミー変数が用いられた。

結果は表8-5に示されている。比較的高い決定係数のほとんどが理想子供数によって説明されており、その他の変数によって説明される予定子供数の分散はわずか4%ほどに過ぎない。そのわずかな寄与度のなかでも、結婚年齢が高いほど予定子供数は少なくなり、高年齢出産忌避の傾向が如

表8-5 予定子供数の重回帰分析

変数	β	t 値
理想子供数	.592	39.564**
妻の結婚年齢	-.090	-5.969**
妻の現在の就業状態/パート	-.076	-5.088**
妻の現在の就業状態/家族従業	-.064	-3.951**
男の子が大学へ進学するか否かは本人の自由	.047	3.131**
結婚直後親と同居	.048	3.003**
妻の出身/地方×現住所/中都市	.036	2.194**
R = .63 修正された R ² = .40		

注) 対象は35歳未満の妻。

** P < .01

表8-6 理想子供数の重回帰分析

変数	β	t 値
現在の住居の部屋数	.090	4.004**
妻の続柄／女姉妹だけの末っ子	-.056	-2.999**
結婚直後親と同居	.067	2.973**
男の子が大学へ進学するか否かは本人の自由	.050	2.669**

R = .21 修正された R² = .04

注) 対象は35歳未満の妻。

** p < .01

実である。また、妻がパートタイム雇用者である場合または内職・家族従業者である場合に予定子供数は少なくなっている。常勤と無職の者に比べて経済的にも時間的にも逼迫している可能性を示唆している。結婚直後親と同居する場合には予定子供数が高めとなっている。男の子の教育について大学へ行くも行かぬも本人次第という大学進学に固執しない柔軟な考えを持っている場合には予定子供数の多い傾向が示されている。

同様に理想子供数についても重回帰分析が行われた。説明変数は初婚年齢、夫の現在の職業、妻の現在の就業状態、結婚直後親と同居したか否か、子供の教育に対する考え方(男の子、女の子それぞれについてどの程度の教育程度を望むのか)、夫の続柄、妻の続柄、夫の学歴、妻の学歴、夫の出身地と現住地の組合せ(ずっと農村に住んでいるか、ずっと都市に住んでいるかなど)、同じく妻の出身地と現住地の組合せ、人生観、知り合ってから結婚までの期間、結婚形態、愛の存在の有無であった。カテゴリカルなデータについてはダミー変数が用いられた。

その結果(表8-6)、決定係数から明らかなように理想子供数の分散の高々4%ほどが統計的に有意な効果を持つ独立変数によって説明されるにすぎない。

現在の住居の部屋数が多いほど理想子供数は大きくなっている。予定子供数の場合と同様に、結婚直後に親と同居する場合および男の子の教育について大学進学に固執せず柔軟な態度を採っている場合には理想子供数が高い傾向が示されている。理想という性質から高齢出産の心配などをする必要がないので、予定子供数とは対照的に妻の初婚年齢などは有意な効果をもっていない。しかし、予定子供数に部屋数が影響せず理想子供数に影響したのは意外であった。

4. 予定子供数と理想子供数の差

表8-7は35歳未満の有配偶女子について予定子供数と理想子供数の関係を表している。この表において最も印象的なことは、子供3人を理想とする者のうちかなりの割合が第3子を持つことをためらっているという事実である。明らかに第3子の出産を望みながらもそれに踏み切れないこれらの有配偶女子の存在が予定子供数の圧縮に大きく貢献している。もちろん、4人以上の子供を理想

表8-7 理想子供数と予定子供数の関係

(%)

理想子供数	子 定 子 供 数							平均予定 子供数
	総 数	0 人	1 人	2 人	3 人	4 人	5人以上	
0 人	100.0 (34)	<u>57.1</u>	8.6	28.6	2.9	—	—	0.76人
1 人	100.0 (74)	4.0	<u>84.0</u>	10.7	—	—	—	1.07
2 人	100.0 (1,290)	0.2	6.2	<u>88.1</u>	2.9	0.3	0.1	1.97
3 人	100.0 (1,483)	0.1	2.1	37.9	<u>56.9</u>	0.7	0.1	2.58
4 人	100.0 (264)	—	1.5	30.1	44.6	<u>21.9</u>	—	2.89
5人以上	100.0 (13)	—	6.3	18.8	31.3	6.3	<u>18.8</u>	3.15

注1) 下線を引いた数字は、理想子供数と予供子供数が一致する夫婦の割合。

注2) ()内は標本規模。

注3) 35歳未満の妻について。

とする者の多くがそれを実現することは難しいと考えているが、その4人以上を理想とする有配偶女子の割合は10%に満たないため予定理想差に大きな影響は与えていない。したがって、3人の子供が理想でありかつそれが可能であると考える者と3人の子供をはっきりと理想としながらそれを不可能と判断する者を弁別する要因は何かを明らかにすることは重要である。

判別関数法によって理想子供数が3人でありながら2人の子供を予定する者の特徴を探ってみた。それによれば、結婚後親と同居していない場合、妻がパート労働あるいは家族従業や内職についている場合、恋愛結婚の場合、妻の結婚年齢が高い場合などにおいて理想子供数の3人を達成することにより強い躊躇が見いだされた。たとえば、親と同居していない場合には経済的な、あるいは育児家事労働の手伝いなどによる親の援助を受けにくく第3子の出産に消極的になるのかもしれない。妻の就業状態の影響は家計に第3子の誕生を許容する余裕があるかどうかを反映している可能性が強い。また、現在の日本では見合いの割合が20%近くまで低下しており、見合いによって結婚する人は婚期に遅れたものの子供を強く欲している可能性が強いと考えられるので恋愛結婚の場合に比べて理想である3人目の子供を実現したいと欲している確率が高いといえよう。一方、妻の結婚年齢が高い時には高齢出産忌避のために予定子供数が理想より少なくなることは当然であろう。

したがって、核家族や恋愛結婚が今後大幅に減少することはありそうもないと思われること、また、労働市場における婦人の地位が大きく変わるまでには男女雇用機会均等法にもかかわらずまだ時間がかかるであろうことを考えると、子供3人を持つことを理想とする者が相当数存在するにも

かかわらずその大きな割合が今後も第3子の出産に躊躇するであろうことをこの結果は示している。

5. 性別選好

前回の調査と同様に今回の調査においても、子供として持つならば男の子何人、女の子何人が理想であるかを尋ねている。表8-8は、理想子供数別の理想男女組合せを前回調査と今回調査について比較している。子供1人を理想とする妻の絶対数は少ないものの、男子と女子に対する志向は前回ほぼ対等であったのに対し、今回の調査では明らかに女子に対する志向が高まっている。理想子供数が2人の場合には、あくまで男子1人、女子1人を理想とする妻が圧倒的に多い。しかし、男女どちらか一方のみを理想とする人々を比較してみると、ここでもまた女子2人を理想とする者が男子2人を選択する者を上回るに到っている。

表8-8 理想子供数別、理想男女児組合せ別夫婦割合

理想子供数	理想男女組合せ	第8次調査 (昭和57年)	第9次調査 (昭和62年)
1 人	男1人、女0人	51.5 (17)	37.1 (20)
	男0人、女1人	48.5 (16)	62.9 (34)
2 人	男2人、女0人	8.8 (121)	4.1 (72)
	男1人、女1人	82.4 (1,134)	85.5 (1,515)
	男0人、女2人	8.9 (122)	10.4 (183)
3 人	男3人、女0人	0.7 (11)	0.5 (14)
	男2人、女1人	62.4 (1,025)	52.3 (1,372)
	男1人、女2人	36.2 (594)	46.2 (1,211)
	男0人、女3人	0.7 (12)	1.0 (27)

注) ()内は標本規模。

さらに、全体の中で最も割合の大きい理想子供数が3人の場合には、前回、男子2人、女子1人の組合せを理想とする者が男子1人、女子2人の組合せを理想とする者をほぼ6：4で大きく上回っていたのに対し、今回は両者の差が縮小している。絶対数は少ないものの、今回の調査では女子3人を望む者の数も男子3人を理想とする者の数をしのいでいる。これらの事実、ここ数年の間に女の子に対する志向が強まっていることを示唆している。 (大谷憲司)

第9章 避妊

1. 避妊の実行率

(1) 今回の調査では10年前の第7次調査と同様に、調査時点における避妊の実行状況を調べた。それによると、全夫婦の64.8%が調査時点現在「避妊をしている」と答えた(表9-1)。これに「以前はしていたが今はしていない」11.1%を加えると、全夫婦の9割近くが避妊を経験したことがあることになる。妻の年齢別に見ると、30代後半の現在実行率が74.1%で最も高く、若年齢と高齢で低くなっている。今回の結果を昭和49年の世界出産力調査、昭和52年の第7次出産力調査の結果と比べると、30代の後半以降で現在実行率の上昇がみられ、それによって全夫婦についても現在実行率が上昇していることが分る。

表9-1 妻の年齢別避妊の実行状況

(%)

妻の年齢	避妊の実行状況					参考(現在実行率)	
	総数	現在実行中	現在不実行		不詳	WFS (昭和49年)	第7次調査 (昭和52年)
			経験あり	経験なし			
～19歳	100.0 (18)	38.9*	33.3	22.2	5.6	50.0*	43.8*
20～24歳	100.0 (305)	51.1	26.2	18.7	3.9	51.0	50.0
25～29歳	100.0 (1,202)	60.3	25.0	10.6	4.1	60.5	60.2
30～34歳	100.0 (1,732)	71.6	14.1	10.8	3.5	68.2	72.0
35～39歳	100.0 (2,246)	74.1	11.1	9.6	5.2	71.5	69.4
40～44歳	100.0 (1,676)	68.1	15.4	10.4	6.0	59.9	53.1
45～49歳	100.0 (1,523)	45.2	32.2	13.2	9.3	34.0	22.9
総数	100.0 (8,702)	64.6	18.7	11.1	5.6	58.9	57.3

注1) WFS(世界出産力調査)は既婚女子、第7次、第9次は有配偶女子が対象。

注2) *印は該当標本数が20未満のもの。

(2) 避妊現在実行率を追加予定の子供の有無別にみると(表9-2)、今後追加出生予定のある夫婦では45.1%にすぎないのに、今後追加出生予定のない夫婦では75.8%にのぼる。追加出生予定のない夫婦の現在実行率を年齢別に見ると、30代前半が最も高く87.3%に達する。40代で現在実行率が下がるのは、この年齢層では閉経などで子供を生めない夫婦が増えるためと考えられる。追加出生予定があるのに避妊を実行するのは出産間隔の調節(出生延期)を目的とする避妊と考えられるが、

表9-2 妻の年齢別、追加出生予定別避妊実行率 (%)

妻の年齢	総数	予定あり	予定なし
～19歳	*	*	*
20～24歳	51.1	48.6	83.3
25～29歳	60.3	51.4	86.7
30～34歳	71.6	41.6	87.3
35～39歳	74.1	21.2	83.3
40～44歳	68.1	6.7	74.7
45～49歳	45.2	0.0	51.0
総数	64.6	45.1	75.8

注) *印は該当標本数が20未満のもの。

表9-3 追加出生予定の有無別、夫婦の社会経済的属性別避妊現在実行率

(1)妻の学歴 (%) (2)夫の学歴 (%) (3)夫の職業 (%)

妻の学歴 (%)				夫の学歴 (%)				夫の職業 (%)			
学歴	総数	予定あり	予定なし	学歴	総数	予定あり	予定なし	職業	総数	予定あり	予定なし
中学校	58.0	42.3	62.5	中学校	59.0	37.9	64.4	農業	63.3	40.0	70.2
高校	65.9	42.0	73.4	高校	66.3	43.4	73.8	非農自営	65.1	38.7	71.1
専修学校	69.2	48.4	79.7	専修学校	63.7	43.3	71.9	ブルーカラー	64.6	46.0	71.9
短大・高専	66.3	42.3	80.2	短大・高専	69.8	44.7	78.0	ホワイトカラー	66.0	43.5	74.7
大学以上	67.7	48.0	80.2	大学以上	66.5	44.6	77.2	ホカ、臨時、無職	53.2	40.7	58.0

(4)妻の就業 (%) (5)現在の居住地 (%)

妻の就業 (%)				現在の居住地 (%)			
就業	総数	予定あり	予定なし	現在の居住地	総数	予定あり	予定なし
常雇	61.2	41.2	69.2	非人口集中地区 (Non-DID)	64.9	41.8	73.5
パート	65.3	39.4	70.7	人口集中地区(DID)	64.1	43.8	71.1
家族従業	66.1	40.6	71.1	200万未満	65.7	46.7	72.8
無職	65.8	45.0	76.0	人口集中地区(DID)			
				200万以上			

このような避妊の実行率は、まだ予定子供数を達成していない夫婦が多い20代でとくに高い。

(3) 避妊実行率は夫婦の社会経済的屬性の違いによってどの程度差があるであろうか。表9-3は追加出生予定の有無別に避妊現在実行率の社会経済的格差をみたものである。全体としてそれほど大きな差はないが、詳しくみると次のような傾向が見出される。まず、追加出生予定の無い場合には、妻の学歴あるいは夫の学歴が高いほど実行率が高い(表9-3-(1)、(2))。夫の職業別にみると、ホワイトカラーが最も高く、非農自営、ブルーカラー、農民の差は小さく、臨時・日雇が最も低い(表9-3-(3))。妻の就業状態別にみると、他に比べて専業主婦がやや高い(表9-3-(4))。都市・農村による差はない。(表9-3-(5))。追加出生予定がある場合にもほぼ同様の傾向が認められるもののその差はもっと小さい。

2. 避妊方法

(1) 今回の調査では現在避妊を実行中の夫婦に避妊の具体的方法を尋ねている。避妊現在実行者の総数を避妊の方法別に分けると、コンドームが74.7%で断然多く第1位、性交中絶法が15.6%、オギノ式が14.1%でこれに続く(表9-4)。欧米諸国では不妊手術、IUD、経口避妊薬(ピル)を含めたいわゆる近代的避妊法(modern contraceptive methods)の利用率が増えているが、今回の調査では不妊手術が男女あわせて7.1%、リング・IUDが4.6%、ピルが1.4%で、合わせて13.1%にとどまった。避妊方法割合を年齢別にみると、高年齢ほどコンドーム、性交中絶法、オギノ式が少なく不妊手術、IUDが多くなる。また避妊方法割合を現存子供数別にみると(表9-5)、現存子供数が多いほどコンドーム、性交中絶法、オギノ式が少なくなり、不妊手術、IUDが多くなる。

表9-4 妻の年齢別、現在実行中の避妊方法別割合

(%)

妻の年齢	総数	①夫の不妊手術	②妻の不妊手術	①~②小計	③IUD	④経口避妊薬(ピル)	①~④小計	⑤コンドーム	⑥オギノ式	⑦性交中絶法	⑧タバコサリ	⑨その他
~19歳	(7人)	—	—	—	—	—	—	100.0	—	14.3	14.3	—
20~24歳	(156人)	—	0.6	0.6	1.3	1.3	3.2	79.5	14.7	29.5	1.3	1.3
25~29歳	(725人)	—	1.2	1.2	1.9	1.1	4.2	81.7	15.6	21.9	0.1	1.0
30~34歳	(1,240人)	0.8	4.1	4.9	4.6	1.6	11.1	77.3	15.2	17.7	0.2	0.3
35~39歳	(1,664人)	1.3	5.6	6.9	5.5	1.7	14.1	74.0	14.2	14.6	0.3	0.8
40~44歳	(1,142人)	2.4	6.4	8.8	5.1	1.1	15.0	73.6	13.0	11.7	0.4	1.2
45~49歳	(689人)	4.5	11.6	16.1	5.7	1.0	22.8	64.9	12.0	11.0	0.9	2.0
総数	(5,623人)	1.6	5.5	7.1	4.6	1.4	13.1	74.7	14.1	15.6	0.4	1.0

注) 避妊方法についての質問は複数回答ゆえ、合計は100%を超えることもある。

表9-5 避妊現在実行者の現存子供数別避妊方法

(%)

現存子供数	総数	①夫の不妊手術	②妻の不妊手術	①~②小計	③IUD	④経口避妊薬(ピル)	①~④小計	⑤コンドーム	⑥オギノ式	⑦性交中絶法	⑧ベッサリ他 タンポーン	⑨その他
0人	176人 (22.4)	1.1	0.6	1.7	1.1	4.0	6.8	72.7	21.6	26.1	1.1	1.3
1人	717人 (48.1)	0.3	0.8	1.1	2.2	0.4	3.7	82.6	16.9	18.7	0.3	1.0
2人	3,306人 (70.9)	1.5	4.8	6.3	4.6	1.3	12.2	76.9	14.1	14.9	0.4	1.0
3人	1,239人 (73.3)	2.7	9.9	12.6	6.9	1.9	21.4	69.2	12.7	14.8	0.5	0.9
4人以上	125人 (61.8)	3.2	15.2	18.4	4.0	0.8	23.2	63.2	10.4	17.6	0.0	3.2

注) 総数の人数は避妊現在実行者数、()内は避妊現在実行率。

表9-6 避妊現在実行者の社会経済的属性別避妊方法

(%)

(1)妻の学歴

妻の学歴	①夫の不妊手術	②妻の不妊手術	①~②小計	③IUD	④経口避妊薬(ピル)	①~④小計	⑤コンドーム	⑥オギノ式	⑦性交中絶法	⑧ベッサリ他 タンポーン	⑨その他
中学校	2.1	8.2	10.3	5.7	2.7	18.7	71.3	9.0	13.2	0.4	0.9
高校	1.6	5.4	7.0	3.8	1.3	12.1	75.6	13.8	15.1	0.4	0.9
専修学校	1.3	4.6	6.9	5.3	1.3	12.5	76.2	17.1	15.6	0.0	1.1
短大・高専	1.3	3.7	5.0	5.0	0.4	10.4	77.5	17.4	18.7	0.9	1.0
大学以上	1.8	2.4	4.2	7.8	0.9	12.9	69.4	22.8	21.6	0.6	1.2

(2)夫の学歴

(%)

夫の学歴	①夫の不妊手術	②妻の不妊手術	①~②小計	③IUD	④経口避妊薬(ピル)	①~④小計	⑤コンドーム	⑥オギノ式	⑦性交中絶法	⑧ベッサリ他 タンポーン	⑨その他
中学校	2.3	9.6	11.9	5.6	1.6	19.1	67.9	10.9	16.6	0.4	1.4
高校	1.6	5.6	7.2	3.8	1.9	12.9	76.4	12.6	15.1	0.3	0.7
専修学校	1.1	2.6	3.7	4.3	0.9	8.9	77.6	14.1	14.8	0.2	0.9
短大・高専	0.9	4.4	5.3	6.1	3.1	14.5	74.7	14.4	18.3	1.3	0.9
大学以上	1.5	3.3	4.8	5.4	0.5	10.7	76.0	19.5	16.3	0.5	1.0

(3)夫の職業

(%)

夫の職業	①夫の不妊手術	②妻の不妊手術	①～② 小計	③I U D	④コ リ ン グ 経 口 避 妊 薬 (ピル)	①～④ 小計	⑤コ ン ド ー ム	⑥オ ギ ノ 式	⑦性 交 中 絶 法	⑧タ ン ポ ン 他 ベ ッ サ リ ー	⑨そ の 他
農業	0.9	12.8	13.7	8.2	2.3	24.2	64.4	10.5	16.4	1.4	2.7
非農自営	1.5	7.4	8.9	6.7	2.3	17.9	69.7	12.1	16.6	0.3	1.3
ブルーカラー	1.9	4.9	6.8	3.4	1.6	11.8	75.5	10.9	15.3	0.2	0.9
ホワイトカラー	1.7	4.7	6.4	4.2	0.9	11.5	76.6	16.7	15.5	0.4	0.8
臨時・日雇・無職	0.6	3.0	3.6	4.8	2.4	10.8	75.9	7.2	16.3	1.2	0.6

(4)妻の就業

(%)

妻の就業	①夫の不妊手術	②妻の不妊手術	①～② 小計	③I U D	④コ リ ン グ 経 口 避 妊 薬 (ピル)	①～④ 小計	⑤コ ン ド ー ム	⑥オ ギ ノ 式	⑦性 交 中 絶 法	⑧タ ン ポ ン 他 ベ ッ サ リ ー	⑨そ の 他
常雇	1.8	6.5	8.3	5.8	1.1	16.2	70.5	15.6	17.2	0.6	1.1
パート	2.5	6.1	8.6	4.1	1.4	14.1	74.9	12.2	13.7	0.2	1.0
家族従事	2.0	8.4	10.4	5.7	2.6	18.7	69.3	12.8	13.7	0.4	1.3
無職	0.9	3.1	4.0	3.8	0.8	8.6	79.5	15.7	17.0	0.5	0.6

(5)現在の居住地

(%)

現在の居住地	①夫の不妊手術	②妻の不妊手術	①～② 小計	③I U D	④コ リ ン グ 経 口 避 妊 薬 (ピル)	①～④ 小計	⑤コ ン ド ー ム	⑥オ ギ ノ 式	⑦性 交 中 絶 法	⑧タ ン ポ ン 他 ベ ッ サ リ ー	⑨そ の 他
非人口集中地区 (Non-DID)	1.4	6.9	8.3	4.3	1.5	14.1	73.2	13.1	15.6	0.2	1.4
人口集中地区 (DID)200万未満	1.6	4.8	6.4	4.8	1.4	12.6	75.4	14.9	14.3	0.5	1.5
人口集中地区 (DID)200万以上	2.0	3.2	5.2	4.2	0.9	10.3	77.3	14.7	16.9	0.9	1.4

(2) 表9-6は現在実行中の避妊方法を夫婦の社会経済的属性別にみたものである。これによると、妻が高学歴であるほどオギノ式、性交中絶法、IUDが多く、不妊手術、ピルが少ない。夫の学歴別には高学歴ほどオギノ式多く、不妊手術が少ない。夫の職業別には、農業、非農自営が他の職業に比べて不妊手術、IUDの割合高く、コンドームが少ない。ホワイトカラーは他に比べオギノ式が多い。妻の就業状態別にみると専業主婦でコンドーム、オギノ式多く、不妊手術が少ない。都市農村別にみると農村ほどコンドームが少なく女子の不妊手術が多い。

(阿藤 誠)

第10章 人工妊娠中絶

1. 調査時点までの中絶回数

今回の調査では調査時点までの妊娠回数、死産回数、人工妊娠中絶回数、出生回数を調べている。調査対象者は全体で平均2.4回の妊娠をし、そのうち平均0.2回（妊娠数の8%）を死産で失ない、平均0.3回（同13%）の中絶を経験し、最終的に平均1.9人（同79%）の出生を得る。同じことを、ほぼ妊娠、出産活動を終えたと目される45～49歳の妻についてみると、平均3.1回の妊娠を経験し、そのうち平均0.3回（10%）を死産で失ない、平均0.6回（19%）の中絶を経験し、最終的に平均2.2人（71%）の子供を生んでいる。

表10-1は、妻の年齢別に人工妊娠中絶回数をみたものである。これによると、調査対象者全体では、中絶の経験者は23%で経験者の平均中絶回数は1.5回となっている。同じことを45～49歳の妻についてみると、中絶経験者は33%で経験者の平均中絶回数は1.6回である。表10-2によって中絶経験を夫妻の社会経済的属性別にみると、夫妻の学歴が低いほど中絶経験者割合が高く、平均中絶

表10-1 妻の年齢別人工妊娠中絶経験

(%)

妻の年齢	総数	経験なし	経験あり						不詳	経験者平均(回)
			小計	1	2	3	4	5～		
～19歳	100.0 (18)	88.9	5.6	—	—	5.6	—	—	5.6	3.00
20～24歳	100.0 (305)	90.2	8.2	5.6	2.6	—	—	—	1.6	1.32
25～29歳	100.0 (1,202)	90.9	7.5	6.5	0.7	0.2	—	—	1.6	1.17
30～34歳	100.0 (1,732)	85.5	13.3	8.8	3.4	1.0	0.1	0.1	1.2	1.23
35～39歳	100.0 (2,246)	76.7	22.0	14.1	6.2	1.6	—	—	1.3	1.45
40～44歳	100.0 (1,676)	70.0	27.3	15.8	8.9	2.0	0.2	0.2	2.7	1.55
45～49歳	100.0 (1,523)	64.0	32.8	18.6	9.5	3.4	0.4	0.4	3.3	1.62
総数	100.0 (8,702)	77.4	22.6	12.8	5.8	1.6	0.3	0.1	1.9	1.51

表10-2 夫婦の社会経済的属性別、中絶経験割合ならびに平均中絶回数

(1) 妻の学歴		(2) 夫の学歴		(3) 夫の職業	
経験割合 (%)	経験者平均回数	経験割合 (%)	経験者平均回数	経験割合 (%)	経験者平均回数
中学校 27.4	1.63	中学校 27.8	1.62	農業 26.9	1.62
高校 21.3	1.47	高校 20.7	1.48	非農自営 27.2	1.66
専修 17.5	1.44	専修 18.9	1.45	ブルーカラー 21.8	1.47
短大・高専 12.5	1.46	短大・高専 17.4	1.40	ホワイトカラー 17.7	1.42
大学以上 12.0	1.37	大学以上 15.8	1.40	臨時、日雇、無職 21.8	1.71

(4) 妻の就業		(5) 現在の居住地	
経験割合 (%)	経験者平均回数	経験割合 (%)	経験者平均回数
常雇 25.2	1.50	非人口集中地区 22.9	1.50
パート 25.5	1.53	人口集中地区	
家族従事 25.4	1.60	10万未満 24.3	1.53
無職 14.8	1.41	10～20万未満 22.6	1.50
		20～50万未満 21.4	1.46
		50～100万未満 23.0	1.63
		100～200万未満 25.1	1.61
		200万以上 19.9	1.46

注) 総数についての集計。

回数も多い。夫の職業別にみると、上から臨時・日雇、非農自営、農業、ブルーカラー、ホワイトカラーの順で経験者割合が高く、平均中絶回数も多い。妻の就業別には、同じく上から家族従業、パート、常勤、無職の順である。現住地の都市・農村別でははっきりしないが、出身地別にみると農村が市街地よりも中絶経験者割合が高く、平均中絶回数が多い。

表10-3は現在の避妊実行者について実行中の避妊方法別に中絶経験をみたものである。これによると、最も利用率の高いコンドーム利用者は他の方法の利用者に比べ中絶の経験率も平均回数も低い。この避妊方法と中絶経験の関係は次のように解釈できよう。日本人夫婦の多くは夫主導型の避妊方法（主としてコンドーム）に頼っており、それで失敗妊娠がなければ中絶を利用することもない。しかるにオギノ式や性交中絶法のように避妊効率の低い方法しか利用しなかった夫婦は中絶が多い。さらには夫主導型の避妊方法がうまくいかなかった夫婦あるいは避妊を実行しなかった夫婦が中絶を繰り返し、しかる後に近代的避妊法（不妊手術、IUD）を採用する。つまり日本では夫が避妊に熱心な夫婦ほど中絶を経験せず、したがってわざわざ近代的避妊法を採用しないという結果になっているものと考えられる。

表10-3 現在避妊実行者の避妊方法別中絶経験率ならびに平均中絶回数

現在実行中の避妊方法	経験率	経験者平均回数
① 夫の不妊手術	46.7	1.48
② 妻の不妊手術	34.9	1.74
③ IUD、コイル、リング	39.1	1.73
④ 経口避妊薬(ピル)	38.5	1.66
⑤ コンドーム	21.6	1.41
⑥ オギノ式	23.7	1.49
⑦ 性交中絶法	25.4	1.64
⑧ タンポン、ペッサリー	43.5	2.00
⑨ その他	24.1	1.82

2. 妊娠歴からみた中絶

今回の調査では5回までの妊娠について各回の妊娠前の避妊実行の有無、避妊の目的、避妊の成果、さらには妊娠の結果を調べている。この妊娠歴データについては次章で詳しく分析するが、ここでは妊娠順位別の妊娠結果について中絶に焦点を当てて若干検討しておこう。

表10-4によれば、5回までの妊娠総数のうち10%は中絶される。これを妊娠順位別にみると中絶割合は第2妊娠までは10%に満たないのに、第3妊娠では18%、第4妊娠では37%に増え、第5妊娠では46%に達する。今回の調査結果を昭和49年に実施された世界出産力調査の結果と比べると、

表10-4 妊娠順位別妊娠結果

(%)

妊娠順位	延妊娠数	妊 娠 結 果			
		出 生	死・流産		
			小計	自然	人工
第1妊娠	100.0 (7,535)	88.9	11.1	8.1	3.0
第2妊娠	100.0 (6,217)	85.4	14.6	8.1	6.5
第3妊娠	100.0 (3,186)	71.4	28.6	10.3	18.3
第4妊娠	100.0 (1,322)	51.8	48.2	11.5	36.7
第5妊娠	100.0 (550)	45.3	54.7	9.1	45.6
総 数	100.0 (18,719)	80.9	19.1	8.7	10.4

注1) 総数は妊娠5回目までの合計。

注2) 延妊娠数は、たとえば第1妊娠については1回以上の妊娠を経験した妻のすべての第1妊娠を含む。

表10-5 妊娠順位別、避妊実行の有無別対出生100当たり中絶率 (%)

妊娠順位	総 数	避妊実行	避妊不実行
第1妊娠	3.3	5.8	2.6
第2妊娠	7.6	8.9	6.2
第3妊娠	25.7	40.1	11.9
第4妊娠	70.8	126.3	27.5
第5妊娠	100.0	199.0	33.8
総 数	12.8	23.4	6.3

第1、第2妊娠での中絶割合が下がり、その結果全妊娠についての中絶割合も低下していることが分る。

表10-5は妊娠順位別、避妊実行の有無別に出生100当たりの中絶率をみたものである。これによると、第1、第2妊娠までは対出生中絶率は避妊実行の有無にかかわらず10%に満たないのに、第3妊娠になると、避妊実行者では40%に急上昇するのに対し避妊不実行者では若干の上昇にとどまる。避妊実行者ではさらに妊娠順位が上がるとともに中絶率は急激に上昇していくのに対し、避妊不実行者の場合の上昇はごくわずかである。以上の事実、避妊実行者の多くは次の出生を予定していないのに対して、避妊不実行者のなかには次の出生を予定しているものが多いことを表わしていることは言うまでもない。しかしながら高妊娠順位における両者の隔絶した差は、避妊に失敗したら中絶に訴えてでもこれ以上子供は生まないという出生抑制動機の強さをも反映したものと言えよう。

(阿藤 誠)

第11章 出産計画と出産調節

1. 計画出生と計画外出生

今回の調査では、少なくとも1度は妊娠したことのある夫婦に対して、5回目までの各回の妊娠毎に、妊娠前の避妊実行状況、避妊実行者については避妊の目的(出生停止目的か出生延期目的か)、出生延期の場合には避妊の成果、妊娠の結果(出生、死流産、人工妊娠中絶、又は現在妊娠中)を調べた。また各夫婦の調査時点における妊娠回数、追加出生予定の有無、ならびに避妊の実行状況が調べられている。この二つの調査事項から、各妊娠段階ごとに、例えば1回しか妊娠していない夫婦と2回以上妊娠している夫婦を加えて、第1妊娠から第2妊娠へ移る段階の(移らない者も含めた)避妊実行状況、避妊の目的、出生延期の場合の避妊の成果、妊娠の結果を知ることができる。

いまある段階(n)から次の妊娠(n+1)へ移り予定どおり子どもを生んだ場合、その出生をn→(n+1)段階の計画出生(planned birth)と呼び、予定していなかった場合の出生を計画外出生(unplanned birth)と呼ぶ。計画外出生のうち、もうこれ以上まったく生むつもりがなかったのに生まれてきた子供を停止失敗出生と呼び、これ以上子供を生むつもりはあったが出生間隔を調節しなかったのにできなかった子供を延期失敗出生と呼ぶ。今回の調査では、ある妊娠(n)から次の妊娠(n+1)へ移る際に避妊を実行しなかった夫婦が次の妊娠を望んだか否かが調べられていない。ここでは避妊を実行しなかった夫婦から生まれた出生はすべて計画出生とみなすことにする(当然、妊娠順位が上がるほど、これ以上子供を生みたくなかったにもかかわらず、避妊をせずに子供が生まれたケースが多くなるであろうから、妊娠順位が上がるほど停止目的失敗出生が過少評価されることになる)。

(1) 表11-1は全出生に対する計画外出生、停止失敗出生、延期失敗出生の割合を妊娠段階別にみた

表11-1 妊娠段階別、出産計画別計画外出生割合

(%)

妊 娠 段 階	計 画 外 出 生 割 合		
	総 数	停止目的	延期目的
結 婚 から 第 1 回 の 妊 娠 ま で	7.9	0.7	7.3
第 1 回 の 妊 娠 から 第 2 回 の 妊 娠 ま で	15.6	1.0	14.6
第 2 回 の 妊 娠 から 第 3 回 に 妊 娠 ま で	21.1	6.7	14.4
第 3 回 の 妊 娠 から 第 4 回 の 妊 娠 ま で	24.5	10.5	14.0
第 4 回 の 妊 娠 から 第 5 回 の 妊 娠 ま で	25.7	15.3	10.0
総 数	14.6	2.4	11.3

表11-2 妊娠段階、結婚コホート別停止目的計画外出生割合

(%)

妊 娠 段 階	結 婚 コ ー ホ ー ト			
	昭和30年代	昭和40年代	昭和50年代	昭和60年代
結婚から第1回の妊娠まで	0.7	0.5	0.7	1.5
第1回の妊娠から第2回の妊娠まで	1.2	0.9	1.0	0.0
第2回の妊娠から第3回の妊娠まで	5.8	6.2	7.9	—
第3回の妊娠から第4回の妊娠まで	7.1	10.9	12.1	*
第4回の妊娠から第5回の妊娠まで	12.5	16.0	16.7	—
総 数	2.6	2.5	2.2	1.4

注) *印は該当標本数が20未満のもの。

表11-3 妊娠段階別、出産計画別計画外出生率

(%)

妊 娠 段 階	計 画 外 出 生 率		
	総 数	停止目的	延期目的
結婚から第1回の妊娠まで	6.5	0.6	6.0
第1回の妊娠から第2回の妊娠まで	11.2	0.7	10.5
第2回の妊娠から第3回の妊娠まで	7.7	2.5	5.3
第3回の妊娠から第4回の妊娠まで	5.0	2.2	2.9
第4回の妊娠から第5回の妊娠まで	4.4	2.6	1.8
総 数	7.8	1.4	6.5

ものである。全体では、計画外出生の割合は、14.6%であるが、停止失敗出生はわずかに2.4%にすぎない。これを妊娠段階別にみると、計画外出生割合と停止出生割合は妊娠段階が上がるほど上昇するものの、延期失敗出生割合は妊娠段階による変化が小さい。

停止失敗出生割合を結婚コホート別にみると(表11-2)、結婚→第1、第1→第2妊娠段階ではあまり変化がみられないものの、第2→第3段階以降では新しいコホートほど停止失敗出生割合が増えている。

(2) 表11-3は妊娠リスクのあった妻(有配偶女子人口)に対する計画外出生、停止失敗出生、延期失敗出生の発生率を示している。これによると、計画外出生率は全体として7.8%であるが、停止失敗出生率は1.4%にすぎない。これを妊娠段階別にみると計画外出生率と延期失敗出生率は第1→第2妊娠段階で最大で、段階が上がるにつれて低下するのに対し、停止失敗出生率は第1→第2妊娠段階から第2→第3妊娠段階に移ると大きく上昇し、以後は変化が少ない。

表11-4によって停止失敗出生率を結婚コホート別にみると、第1→第2妊娠段階以降でいくぶん減少傾向がみられる。とくに第2→第3妊娠段階で昭和30年代結婚コホートの2.8%から昭和40年代コホートの2.5%への低下は注目される。

表11-4 妊娠段階別、結婚コホート別停止目的計画外出生率

(%)

妊 娠 段 階	結 婚 コ ー ホ ー ト			
	昭和30年代	昭和40年代	昭和50年代	昭和60年代
結婚から第1回の妊娠まで	0.6	0.5	0.6	0.6
第1回の妊娠から第2回の妊娠まで	0.9	0.7	0.7	6.0
第2回か妊娠から第3回の妊娠まで	2.8	2.5	2.4	0.0
第3回の妊娠から第4回の妊娠まで	1.9	2.4	1.9	*
第4回の妊娠から第5回の妊娠まで	2.4	3.0	2.1	*
総 数	1.5	1.5	1.3	0.4

注) *印は該当標本数が20未満のもの。

2. 出産計画と避妊実行ならびに避妊の成果

(1) 各妊娠段階毎にはっきり出生停止目的あるいは出生延期目的をもっていた夫婦について、目的別避妊実行をみたのが表11-5である。これによると、ほとんどすべての妊娠段階について延期目的避妊実行率が停止目的避妊実行率を上回る。延期目的実行率は妊娠段階ごとの変化が小さいが、停止目的実行率は妊娠段階が第1→第2から第2→第3へ移ると大きく上昇する。停止目的避妊実行率を結婚コホート別にみると(表11-6)、すべての妊娠段階で新しいコホートほど上昇してい

表11-5 妊娠段階別、出産計画別避妊実行率

(%)

妊 娠 段 階	避 妊 実 行 率		
	総 数	停止目的	延期目的
結婚から第1回の妊娠まで	80.9	32.2	89.2
第1回の妊娠から第2回の妊娠まで	85.7	47.6	92.1
第2回の妊娠から第3回の妊娠まで	81.3	78.1	87.0
第3回の妊娠から第4回の妊娠まで	79.8	80.1	78.4
第4回の妊娠から第5回の妊娠まで	78.4	78.2	80.0
総 数	82.0	74.0	89.2

表11-6 妊娠段階別、結婚コホート別停止目的避妊実行率

(%)

妊 娠 順 位	結 婚 コ ー ホ ー ト			
	昭和30年代	昭和40年代	昭和50年代	昭和60年代
結婚から第1回の妊娠まで	21.2	29.2	39.0	*
第1回の妊娠から第2回の妊娠まで	31.9	42.1	56.4	77.3
第2回の妊娠から第3回の妊娠まで	53.9	76.8	87.0	*
第3回の妊娠から第4回の妊娠まで	61.9	80.9	88.0	*
第4回の妊娠から第5回の妊娠まで	59.4	80.1	90.6	—
総 数	54.3	74.1	82.5	72.0

注) *印は該当標本数が20未満のもの。

表11-7 妊娠段階別、出産計画別失敗妊娠率

(%)

妊 娠 段 階	失 敗 妊 娠 率		
	総 数	停止目的	延期目的
結 婚 から 第 1 回 の 妊 娠 ま で	34.2	50.2	33.2
第 1 回 の 妊 娠 から 第 2 回 の 妊 娠 ま で	31.2	25.5	31.7
第 2 回 の 妊 娠 から 第 3 回 の 妊 娠 ま で	26.4	19.6	37.2
第 3 回 の 妊 娠 から 第 4 回 の 妊 娠 ま で	26.3	21.8	46.7
第 4 回 の 妊 娠 から 第 5 回 の 妊 娠 ま で	28.9	27.0	44.6
総 数	29.2	22.5	34.2

表11-8 妊娠段階別、結婚コーホート別停止目的失敗妊娠率

(%)

妊 娠 段 階	結 婚 コ ー ホ ー ト			
	昭和30年代	昭和40年代	昭和50年代	昭和60年代
結 婚 から 第 1 回 の 妊 娠 ま で	*	44.4	52.1	*
第 1 回 の 妊 娠 から 第 2 回 の 妊 娠 ま で	50.0	27.0	21.4	*
第 2 回 の 妊 娠 から 第 3 回 の 妊 娠 ま で	42.8	21.6	13.5	*
第 3 回 の 妊 娠 から 第 4 回 の 妊 娠 ま で	37.9	23.7	13.9	*
第 4 回 の 妊 娠 から 第 5 回 の 妊 娠 ま で	37.4	27.7	20.3	*
総 数	40.4	24.1	15.8	16.7

注) *印は該当標本数が20未満のもの。

ることが分る。とくに第2→第3妊娠段階では昭和30年代結婚コーホートの実行率は54%にすぎなかったのに昭和40年代コーホートでは77%まで急上昇しており、これが前述の第3子の停止失敗出生率の低下に寄与したことをうかがわせる。

(2) 表11-7は各妊娠段階毎に、避妊実行者の避妊目的別失敗妊娠率をみたものである。これによる避妊失敗率は全体としては第1→第2妊娠段階から第2→第3へ移るとやや低下する。この全体の傾向は停止目的失敗妊娠率の傾向を反映したもので、停止目的の場合には失敗妊娠率は第2→第3段階で19.6%と最も低く、妊娠段階がそれ以上進むと逆に失敗妊娠率が上昇する。2子を生んだ後、これ以上子供を生まないよう妊娠効率が一段と向上することを充分にうかがわせる。それに対して延期目的の場合には、妊娠段階が進むにしたがって失敗妊娠率が上昇する。

表11-8によって停止目的避妊失敗率を結婚コーホート別にみると、すべての妊娠段階で新しいコーホートほど低下している。とくに昭和30年代結婚コーホートから40年代結婚コーホートへの変化は大きい。第2→第3妊娠段階の20年間の変化は大きく、昭和30年代結婚コーホートでは失敗率が43%であったのに昭和50年代結婚コーホートでは14%にすぎない。

3. 出産計画と失敗妊娠中絶率

各妊娠段階ごとに避妊実行者の失敗妊娠の中絶率を避妊目的別にみたのが表11-9である。これによると、延期目的の失敗妊娠の中絶率は結婚→第1妊娠段階の13%から第3→第4段階の39%まで妊娠段階が進んでもそれほど上昇しない。しかるに停止目的の失敗妊娠中絶率は第1→第2妊娠段階から第2→第3段階へ移る際に28%から60%へと格段に上昇し、その後もわずかながら上昇し続ける。ここでも2子を生んだ後で第3子を生まないようにする努力が顕著である。

表11-9 妊娠段階別、出産計画別失敗妊娠中絶率 (%)

妊 娠 段 階	失 敗 妊 娠 中 絶 率		
	総 数	停止目的	延期目的
結 婚 から 第 1 回 の 妊 娠 ま で	13.4	19.3	12.8
第 1 回 の 妊 娠 から 第 2 回 の 妊 娠 ま で	20.5	27.9	20.0
第 2 回 の 妊 娠 から 第 3 回 の 妊 娠 ま で	43.0	60.3	28.3
第 3 回 の 妊 娠 から 第 4 回 の 妊 娠 ま で	63.2	74.6	38.7
第 4 回 の 妊 娠 から 第 5 回 の 妊 娠 ま で	69.1	76.4	34.0
総 数	35.8	64.1	21.8

表11-10 妊娠段階別、結婚コーホート別失敗妊娠中絶率 (%)

妊 娠 段 階	結 婚 コ ー ホ ー ト			
	昭和30年代	昭和40年代	昭和50年代	昭和60年代
結 婚 から 第 1 回 の 妊 娠 ま で	*	20.0	20.0	*
第 1 回 の 妊 娠 から 第 2 回 の 妊 娠 ま で	46.7	19.4	25.8	—
第 2 回 の 妊 娠 から 第 3 回 の 妊 娠 ま で	69.9	63.2	50.0	*
第 3 回 の 妊 娠 から 第 4 回 の 妊 娠 ま で	82.6	73.8	69.6	—
第 4 回 の 妊 娠 から 第 5 回 の 妊 娠 ま で	80.8	79.0	64.7	—
総 数	73.7	66.8	53.0	*

注) *印は該当標本数が20未満のもの。

表11-10は停止目的の失敗妊娠中絶率を結婚コーホート別にみたものである。中絶率は第1→第2妊娠段階以上のすべての段階において、新しい結婚コーホートほど低下している。失敗妊娠中絶率の低下傾向は計画外出生率の低下と矛盾するように思われる。しかしながら、古いコーホートでは避妊だけでは計画外出生を阻止できず多くの夫婦が失敗妊娠の中絶に頼らざるをえなかったのに、新しいコーホートでは避妊による計画外出生の抑制が進み、出生抑制動機の強い失敗妊娠者が少なくなってきたためではないかと考えられる。(阿藤 誠)

付属資料

1. 調査関係資料

目 次

1. 第9次出産力調査（結婚と出産に関する全国調査）要綱……………86
2. 第9次出産力調査（結婚と出産に関する全国調査）調査の手引……………88
3. 第9次出産力調査（結婚と出産に関する全国調査）についてのお願い……………96
4. 第9次出産力調査（結婚と出産に関せず全国調査）夫婦票……………97
5. 第9次出産力調査（結婚と出産に関する全国調査）独身者票…………… 101

第 9 次出産力調査

『結婚と出産に関する全国調査』要綱

調 査 の 目 的

厚生省人口問題研究所は、昭和15年の第1回出産力調査以来、昭和57年までに8回の出産力調査を実施してきたが、これらの調査によって夫婦の出産歴を中心とするわが国出産力の実態および戦後出産力の急激な低下と内容が明らかにされ、多方面から高く評価されてきた。

昭和62年は第9次出産力調査の年に当たっているが、今回の調査は最近低下しつつある夫婦出産力の動向についてその実態を明らかにするとともに、若い独身者を調査対象に含め、彼らの結婚・出産に関する考え方を把握することを目的としている。この調査の結果は、最近の出生率低下の原因解明に資するとともに、将来人口の予測と人口に関する施策立案の基礎資料として役立てられる。

調査の対象および客体

この調査は、無作為抽出法により抽出された調査区内に居住する妻の年齢50歳未満の夫婦と、18歳以上35歳未満の独身の男女を調査対象とする。

標本抽出は、昭和62年度に実施される国民生活基礎調査の調査地区から400調査地区を無作為抽出し、その地区内に居住する妻の年齢50歳未満の夫婦（約10,000組）と18歳以上35歳未満の独身の男女（約8,500人）を調査客体とする。

調 査 の 時 期

昭和62年 6 月 4 日現在の事実による。

調 査 事 項

〔夫 婦 票〕

1. 夫婦の結婚に関する事項
2. 夫婦の社会経済的屬性に関する事項
3. 妊娠・出産歴に関する事項
4. 出産意欲に関する事項
5. 出産調節に関する事項

〔独 身 者 票〕

1. 本人の社会経済的屬性に関する事項
2. 両親の社会経済的屬性に関する事項
3. 結婚に関する事項
4. 子供に関する事項
5. 出生抑制知識に関する事項

調 査 の 方 法

この調査は、厚生省人口問題研究所が厚生省大臣官房統計情報部、都道府県、政令指定都市、および保健所の協力を得て、国民生活基礎調査と同時に実施する。

調査は配票自計・密封回収方式によって行う。

結果の集計および公表

厚生省人口問題研究所がこれを行う。

第9次出産力調査

結婚と出産に関する全国調査

調査の手引き

厚生省人口問題研究所

〒100 東京都千代田区霞が関1-2-2

電話 (03) 503-1711 内線 3660

ま え が き

このたび、厚生省人口問題研究所の「第9次出産力調査（結婚と出産に関する全国調査）」にご協力いただくことになりました。国民生活基礎調査に並行して実施いたしますので、お忙しい中たいへん恐縮に存じますが、関係各位のご協力をお願い申し上げます。

昭和62年6月

厚生省人口問題研究所長

河野 稠 果

I 調査の概要

1. 調査の目的

厚生省人口問題研究所は戦前からほぼ5年おきに出産力調査を行っておりますが、今年はその9回目に当たっております。皆様ご承知の通り、最近わが国の出生率は急激な低下を示しています。この傾向が今後も続くとすると、人口高齢化など、その経済的社会的影響は測り知れないものがあります。

人口問題研究所はかねてより、このような出生率低下の原因を解明する努力を続けてまいりました。その結果、最近の出生率低下は主として若い世代の結婚観、子供観、家族観等の変化によるところが大きいのではないかという考え方に達しました。そこで今回の調査では、従来の夫婦を対象にした出産力調査に加えて、若い独身者を対象にした結婚観、子供観の調査を並行して実施することになりました。

調査の結果は統計の形で報告書としてまとめられますが、同時に人口問題研究所が定期的に行っている日本の将来人口推計の基礎資料としても大いに利用されることになっておりますので、できるだけ正確な回答が得られるよう、以下の要領に従って調査を実施して頂ければ幸に存じます。

2. 調査の対象および客体

本調査は全国の

- (1) 妻の年齢50歳未満の夫婦
- (2) 18歳以上35歳未満の独身男女

を対象とし、昭和62年国民生活基礎調査地区内より無作為に抽出した400調査地区の(1)および(2)の該当者全てを調査客体とします。

3. 調査の期日

昭和62年6月4日現在の事実を調査します。

4. 調査票の種類

- (1) 「夫婦票（黄色の調査票）」……………妻の年齢50歳未満の夫婦用
- (2) 「独身者票（うす緑色の調査票）」……………18歳以上35歳未満の独身男女用

5. 調査の方法

調査員の方から（該当する）対象者に（該当する）調査票を配って頂き、調査票の記入は対象者自身にして頂きます。記入済みの調査票は、調査対象者自身が所定の封筒に入れて密封し、これを調査員の方に回収して頂きます。

6. 調査実施のスケジュール

(1) 調査対象者の確認

この調査は、妻の年齢50歳未満の夫婦（夫婦票）と18歳以上35歳未満の独身者（独身者票）を対象としています。従って、各世帯にこれらの対象者がいるかどうかを確認する必要があります。

5月上旬の国民生活基礎調査の準備調査時に、各世帯にこの調査の対象となる夫婦（妻の年齢50歳未満）と独身者（18歳以上35歳未満）がいるかどうか、対象者がいる場合には夫婦が何組いるか、独身者が何人いるかを確認して下さい。

(2) 対象者数の「世帯名簿」への記入

上記(1)で確認された調査対象者数を「世帯名簿」の備考欄に次の記入例1に示すような書き方で記入して下さい。対象者がいない場合は、必ず0（ゼロ）を記入して下さい。

〔記入例 1〕

昭和62年国民生活基礎調査

調査世帯名簿

(単位区別)

(1) 世帯 番号	(2) 世帯主氏名		(5) 備考	
			1	2
1				
2			0	1
			↑ 夫婦数	↑ 独身者数

(3) 「お願い」の配布

国民生活基礎調査の「お願い」を世帯に配布する際に、この調査の対象者のある世帯に「第9次出産力調査（結婚と出産に関する全国調査）」の「お願い」を対象者の人数配布して下さい。

(4) 調査票および謝礼品の配布

国民生活基礎調査の準備調査以降6月4日までに、「世帯名簿」に基づいて、この調査の該当者のある世帯に、それぞれ「夫婦票」、「独身者票」および回収用封筒を人数配布し、調査対象者1人につき謝礼品1個を手渡して下さい。

(5) 記入済調査票の回収

6月5日から実施される「国民生活基礎調査」の聞きとりの際に、回収用封筒に入れられた調査票を回収して下さい。

II 調査実施上の注意

1. 配票調査前の準備

(1) 保健所から手渡される書類

- | | |
|------------------------------|------|
| 1) 「調査委嘱状」 | 1枚 |
| 2) 「調査員証」 | 1枚 |
| 3) 「調査要綱」 | 1部 |
| 4) 「調査の手引き」 | 1部 |
| 5) 「世帯名簿（単位区別）」（国民生活基礎調査と共用） | 1部 |
| 6) 「調査についてのお願い」 | 100部 |
| 7) 「調査票（夫婦票）」 | 50部 |
| 8) 「調査票（独身者票）」 | 50部 |
| 9) 「密封用封筒」 | 100枚 |
| 10) 「調査対象者への謝礼品」 | 100個 |

(2) 調査票表紙への所定事項の記入

保健所から受け取った2種類の調査票の表紙の所定欄に「都道府県名」、「市区町村名」、「保健所名」、「地区番号」、「単位区番号」、「世帯番号」を記入して

下さい。また、調査票密封用の封筒の所定欄にも調査票と同じように「都道府県名」、「市区町村名」、「保健所名」、「地区番号」、「単位区番号」を記入して下さい（回収用封筒には「世帯番号」の欄はありません）。

2. 配票調査の実施

(1) 配票調査時に携行すべき書類

- 1) 「調査員証」……調査対象者に保健所の調査員であることを証明するため
- 2) 「調査の手引き」……調査要領を説明したもの
- 3) 「世帯名簿（単位区別）」（国民生活基礎調査と共用）
- 4) 所定事項記入済みの「夫婦票」
- 5) 所定事項記入済みの「独身者票」
- 6) 所定事項記入済みの「密封用封筒」
- 7) 「調査対象者への謝礼品」

(2) 配票調査時に注意すべき事項

- 1) 調査票を配布する際、調査対象者が夫婦か独身者かを十分確認し、夫婦なら「夫婦票」を、独身者なら「独身者票」を渡して下さい。
- 2) 1世帯に調査対象者が1組（または1人）の場合には「調査票（夫婦票または独身者票）」、「密封用封筒」、「調査対象者への謝礼品」を各1部ずつ渡して下さい。
- 3) 1世帯に調査対象者が複数いる場合には、「調査票（夫婦票または独身者票）」、「密封用封筒」、「調査対象者への謝礼品」は各々人数分だけ渡して下さい。
- 4) 調査対象者に、個人の秘密（プライバシー）を保護するため、記入後の調査票を所定の封筒に入れ密封するよう依頼して下さい。
- 5) 最後に調査票の回収予定日を調査対象者に知らせ、調査対象者の都合がつかない場合には適宜回収方法を打ち合わせて下さい。

3. 調査票回収時に注意すべき事項

- 1) 回収予定日に再び調査対象世帯をたずね、調査票を回収して下さい。無作為抽出調査は小さな標本規模に基づいて全国の動向を把握しようとするものですから、回収率の高さが決め手になります。一度で回収できなかった場合には、

ご足労ですが、できるだけ回収率を高めるよう、格別のお骨折りをお願いいたします。

- 2) 調査票が回収されましたら、「世帯名簿（単位別）」の備考欄の夫婦数または独身者数の右側に（ ）づきで回収数を記入して下さい。回収数の記入は、記入例2に従って下さい。その際、スペースが小さいので、記入の仕方にはくれぐれもご注意下さるようお願いいたします。

〔記入例 2〕

昭和62年国民生活基礎調査

調査世帯名簿

(単位別)

(1) 世帯 番号	(2) 世帯主氏名	(5) 備考			
		1	(1)	2	(2)
1					
2		0	-	1	(1)
		↑	↑	↑	↑
		夫婦数	夫婦票	独身者数	独身者票
			回収数		回収数

- 3) 回収用封筒は、夫婦票・独身者票の区別がありませんので、「世帯名簿（単位別）」に回収数を記入する時には、回収した調査票が夫婦票であるか、独身者票であるかに充分ご注意下さい。
- 4) 最後に「世帯名簿（単位別）」の回収数の合計を確認し、「世帯名簿」の回収数と実際に回収した調査票の数が一致するかどうかを点検して下さい。
4. 調査終了後
- 1) 「世帯名簿（単位別）」と回収後の密封「調査票」は、そのまま一括して保健所に提出して下さい。

- 2) 密封「調査票」は各保健所からいったん都道府県に集められ、各都道府県から厚生省人口問題研究所あてにご送付願うことになっております。

第9次出産力調査

『結婚と出産に関する全国調査』についての

お 願 い

厚生省人口問題研究所は5年おきに出産力調査を行っておりますが、今年はその9回目にあっております。今回の調査は、18歳以上35歳未満の独身の方と奥さんの年齢50歳未満のご夫婦をお願いすることになりました。

独身の方には、独身者票によって、主として結婚についてどのように考えておられるか、子供についてどのような考えをもっておられるかなどをお尋ねしたいと存じます。

ご夫婦には夫婦票によって、結婚、妊娠・出産歴、子供の生み方と女性の職業との関係などをお尋ね致したいと存じます。

この調査は日本人がどのように結婚し、どのようにして子供の数を決めているのかを明らかにし、日本人口の将来の姿を予測するのに役立たせようとするものです。

調査の方法は、回答して頂いた調査票を無記名で封筒に入れて頂き、開封しないまま保健所を通じて直接厚生省人口問題研究所に送られるしくみになっております。

ご記入の内容は厚生省人口問題研究所においてすべて統計的に処理され、調査結果は数字の形で発表されますので、一人一人のご回答が他に漏れることは決してありません。

どうかこの調査の趣旨を十分ご理解下さいまして、すべての質問に回答して頂けますようお願いいたします。

昭和62年6月

厚生省人口問題研究所長

河野 稠 果

(〒100) 千代田区霞が関1-2-2

電話 (03) 503-1711

内線 3660

総務庁承認番号 No. 15979
承認期限 昭和62年7月31日まで
厚生省登録 厚 2-15-29-1
昭和62年3月9日 登録



第9次出産力調査

結婚と出産に関する全国調査

〔夫婦票〕

昭和62年6月4日

厚生省人口問題研究所

〒100 東京都千代田区霞が関1-2-2

電話 (03) 503-1711 内線 3660

都道府県名	保健所名	地区番号	単位数番号	世帯番号

記入上のお願ひ ◎ この調査票は50歳未満の奥さんに答えていただくためのものです。

◎ 回答のしかたは、あてはまる番号に○をつけるものと、必要なことらを書きこむものがあります。

◎ 回答のしかたがわからないときは、調査員におたずね下さい。

問1 あなた方ご夫婦の出生年月と結婚年月（届け出の年月ではなく実際に結婚生活を始めた年月）を下の欄に記入して下さい。
結婚の届け出の有無と初再婚の別の欄は、あてはまる番号を○でかこんで下さい。

	出生年月	結婚生活に入った年月	結婚の届け出の有無	初再婚の別
奥さん	昭和 __年__月	昭和 __年__月	1. 届け出をしている	1. 初婚 2. 離婚後再婚 3. 死別後再婚
ご主人	大正 昭和 __年__月		2. 届け出をしていない	1. 初婚 2. 離婚後再婚 3. 死別後再婚

問2 あなた方ご夫婦が最後に卒業した学校は、下のどれですか。あてはまる番号に○をつけて下さい。

奥さん	ご主人
1. 中学校 2. 高校 3. 専修学校（高卒後） 4. 短大・高専 5. 大学（4年制）以上 6. その他（ ）	1. 新制中学、旧制高小、旧制小学校 2. 新制高校、旧制中学校 3. 専修学校（新制高卒後） 4. 短大・高専 5. 大学（4年制）以上 6. その他（ ）

問3 ご主人の結婚当時と現在の職業は次のうちどれにあたりますか。それぞれについてあてはまる番号に○をつけて下さい。

結婚当時のご主人の職業	現在のご主人の職業
1. 主として農林漁業 2. 農林漁業以外の自家営業 3. 勤め人（管理、事務、販売などの仕事） 4. 勤め人（工場などの現場労働） 5. その他（臨時、日雇い、無職など）	1. 主として農林漁業 2. 農林漁業以外の自家営業 3. 勤め人（管理、事務、販売などの仕事） 4. 勤め人（工場などの現場労働） 5. その他（臨時、日雇い、無職など）

問4 奥さんは現在働いていますか。あてはまる番号に○をつけて下さい。また働いている場合、現在の仕事についての年月を記入して下さい。

1. 正規の職員として勤務している 2. パートや臨時の勤めに出ている 3. 自営業の仕事（農業を含む）や内職をしている 4. 家事、通学、その他	} 昭和__年__月から 現在の仕事について
--	---------------------------

問5 あなた方ご夫婦は現在ご主人または奥さんの（ご両）親と同居したり、あるいは近くに住んだりしていますか。あてはまる番号に○をつけて下さい。

1. 同居している 2. 近くに住んでいる 3. どちらでもない
--

問6 あなた方ご夫婦が結婚直後に住んでいた住居について部屋数と世帯人員をお答え下さい。また、現在の住居の部屋数と世帯人員もお答え下さい。

結婚直後	現在
部屋数 () 部屋 世帯人員 () 人	部屋数 () 部屋 世帯人員 () 人

問7 奥さんとご主人それぞれの兄弟姉妹数を記入下さい（亡くなられた方は含めません）。いらっしゃる場合にはそれぞれの()内に0を記入して下さい。

奥さん	兄()人	弟()人	姉()人	妹()人
ご主人	兄()人	弟()人	姉()人	妹()人

問8 奥さんにおうかがいしますが、適当な人が現れたら結婚してもよいと思いはじめたのは、何歳ぐらいのときからですか。下の()内に年齢を記入して下さい。

() 歳ぐらいから

問9 あなた方ご夫婦が、初めてお知り合いになられたのはいつでしたか。また、婚約あるいは結婚の合意をなされたのはいつですか。

初めて知りあった年月	婚約または結婚の合意の年月
昭和__年__月	昭和__年__月

問10 あなた方ご夫婦はどのようなきっかけでお知り合いになりましたか。あてはまる番号に○をつけて下さい。

1. 学校で 2. 職場や仕事の関係で 3. 幼なじみ、隣人関係 4. 学校以外のサークル活動やクラブ活動、習いごとで 5. 友人やきょうだいを通じて 6. 見合いで（親せき、上役などの紹介も含む） 7. 結婚相談所で 8. 街なかや旅先で知り合った 9. その他（ ）

問11 きっかけはともかく、あなた方ご夫婦の結婚は恋愛にもとづく結婚であったと思いますか。あてはまる番号に○をつけて下さい。

1. そう思う 2. そう思わない 3. わからない

問12 あなた方ご夫婦のお子さんについておたずねします。次の()内に該当する人数を記入して下さい。いらっしゃる場合にはそれぞれの()内に0を記入して下さい。

これまでに生んだおさんは	男の子()人	女の子()人	全部で()人
そのうち生存しているおさんは	男の子()人	女の子()人	全部で()人

問13（再婚の奥さんにおたずねします）

前回の結婚で生んだおさんは何人ですか。下の()内に人数を記入して下さい。

() 人

問14 あなた方ご夫婦にとって理想的な子供の数は何人ですか。奥さんのお考えにあてはまる番号を○でかこんで下さい。

0. 子供はいらない 1. 1人 2. 2人 3. 3人 4. 4人 5. 5人以上()人

問 15 (問 14 で 1～5 に○をつけた方におたずねします)
 子供の男女の組み合わせについても理想がありますか。あてはまる番号に○をつけ、理想がある方は男の子、女の子の数を()内に記入して下さい。

1. 理想あり	—	男の子 () 人
2. とくに理想はない		女の子 () 人

問 16 あなた方ご夫婦は、これから何人子供を生むつもりですか。奥さんのお考えにあてはまる番号を○でかこんで下さい。(現在妊娠中の方は、現在の妊娠も含めてお答え下さい。)

0. (もう) 生むつもりはない
1. (あと) 1 人生むつもり
2. (あと) 2 人生むつもり
3. (あと) 3 人生むつもり
4. (あと) 4 人以上生むつもり

問 17 へ

問 17 そうしますと、あなた方ご夫婦は全部で何人のお子さんを持つつもりなのでしょう。あてはまる番号に○をつけて下さい。

0. 子供を持つつもりはない
1. 1 人
2. 2 人
3. 3 人
4. 4 人
5. 5 人以上 () 人

問 18 あなたが現在のご主人と結婚してからこれまでに経験した妊娠の回数、死産の回数、人工妊娠中絶の回数をそれぞれの()内に記入して下さい。

妊娠 () 回	死産 () 回	人工妊娠中絶 () 回
----------	----------	--------------

(妊娠経験のある方におたずねします。ない方は問 20 へ進んで下さい。)

問 19 あなた方ご夫婦の結婚以来のすべての妊娠・出産(5 回以上妊娠された方は 5 回まで)についておたずねします。
 左から矢印にしたがって進み、(1)避妊の実行の有無 (2)避妊の目的 (3)避妊の成果 (4)妊娠の結果 (5)結果の生じた年月 (6)結果の生じた年月 (6)出生児の男女別/生死の別をあてはまる番号に○をつけ、(5)結果の生じた年月では該当する欄に年月を記入して下さい。また、妊娠が出生に終わった場合には、(6)出生児の男女別/生死の別をあてはまる番号に○をつけて下さい。

	(1) 避妊の実行の有無	(2) 避妊の目的	(3) 避妊の成果	(4) 妊娠の結果	(5) 結果の生じた年月	(6) 出生児の男女別/生死の別
結婚以来のすべての妊娠(5 回以上した方は 5 回まで)について、左から順に矢印に従って回答していきして下さい。	結婚から 第 1 回目の妊娠までの間	1. 避妊をしなかった 2. 避妊をした	1. (これ以上)子供を生むつもりはなかった 2. 一時的に産産を延期するつもりだった	1. 希望どおり妊娠を延期できた 2. 必ずしも希望どおり延期できなかった	1. 出生 → 昭和__年__月__日 → 1. 男 → 1. 生存 2. 女 → 2. 死亡(昭和__年__月)	2. 死産・流産 → 昭和__年__月__日 3. 人工妊娠中絶 → (妊娠__ヵ月目)
	第 1 回目の妊娠から 第 2 回目の妊娠までの間	1. 避妊をしなかった 2. 避妊をした	1. (これ以上)子供を生むつもりはなかった 2. 一時的に産産を延期するつもりだった	1. 希望どおり妊娠を延期できた 2. 必ずしも希望どおり延期できなかった	1. 出生 → 昭和__年__月__日 → 1. 男 → 1. 生存 2. 女 → 2. 死亡(昭和__年__月)	2. 死産・流産 → 昭和__年__月__日 3. 人工妊娠中絶 → (妊娠__ヵ月目)
	第 2 回目の妊娠から 第 3 回目の妊娠までの間	1. 避妊をしなかった 2. 避妊をした	1. (これ以上)子供を生むつもりはなかった 2. 一時的に産産を延期するつもりだった	1. 希望どおり妊娠を延期できた 2. 必ずしも希望どおり延期できなかった	1. 出生 → 昭和__年__月__日 → 1. 男 → 1. 生存 2. 女 → 2. 死亡(昭和__年__月)	2. 死産・流産 → 昭和__年__月__日 3. 人工妊娠中絶 → (妊娠__ヵ月目)
	第 3 回目の妊娠から 第 4 回目の妊娠までの間	1. 避妊をしなかった 2. 避妊をした	1. (これ以上)子供を生むつもりはなかった 2. 一時的に産産を延期するつもりだった	1. 希望どおり妊娠を延期できた 2. 必ずしも希望どおり延期できなかった	1. 出生 → 昭和__年__月__日 → 1. 男 → 1. 生存 2. 女 → 2. 死亡(昭和__年__月)	2. 死産・流産 → 昭和__年__月__日 3. 人工妊娠中絶 → (妊娠__ヵ月目)
	第 4 回目の妊娠から 第 5 回目の妊娠までの間	1. 避妊をしなかった 2. 避妊をした	1. (これ以上)子供を生むつもりはなかった 2. 一時的に産産を延期するつもりだった	1. 希望どおり妊娠を延期できた 2. 必ずしも希望どおり延期できなかった	1. 出生 → 昭和__年__月__日 → 1. 男 → 1. 生存 2. 女 → 2. 死亡(昭和__年__月)	2. 死産・流産 → 昭和__年__月__日 3. 人工妊娠中絶 → (妊娠__ヵ月目)

問 20 あなたがご夫婦は現在避妊をしていますか。あてはまる番号に○をつけて下さい。(不妊手術をなさった方は1に○をつけて下さい)。

- | |
|--------------------------|
| 1. 現在避妊をしている |
| 2. 以前にしていたことがあるが現在はしていない |
| 3. いままでしたことがない |

問 21 〔問 20 で1に○をつけた方におたずねします〕
現在実行している避妊方法は何か。あてはまる番号にいくつでも○をつけて下さい。

- | |
|--------------------------------|
| 1. ご主人の不妊手術または優性手術 (バイパスカットなど) |
| 2. 奥さんの不妊手術または優性手術 (卵管結さくなど) |
| 3. コンドーム |
| 4. オギノ式 (基礎体温法を含む) |
| 5. リング、コイル、IUD |
| 6. 経口避妊薬 (ピル) |
| 7. 性交中絶 (膈外射精) 法 |
| 8. ベッサリール、タンポン、スポンジ、ゼリー |
| 9. その他 () |

問 22 結婚後のご主人または奥さんの (ご両) 親との同居・近居状態および奥さんの就業状態についておうかがいします。下のそれぞれの時期では主にどのような状態でしたか。あてはまる番号に○をつけて下さい。

時 期	(ご両) 親との同居・近居	奥さんの就業状態
		1. 同居していた 2. 近くに住んでいた 3. どちらでもない
結婚から第1回目の妊娠をするまで	1. 2. 3.	1. 2. 3. 4.
第1回目の妊娠が終わってから第2回目の妊娠をするまで	1. 2. 3.	1. 2. 3. 4.
第2回目の妊娠が終わってから第3回目の妊娠をするまで	1. 2. 3.	1. 2. 3. 4.
第3回目の妊娠が終わってから第4回目の妊娠をするまで	1. 2. 3.	1. 2. 3. 4.
第4回目の妊娠が終わってから第5回目の妊娠をするまで	1. 2. 3.	1. 2. 3. 4.

問 23 あなたは男子の教育についてどのようにお考えになりますか。(男子がいらない方は、男子を持ったと仮定してお答え下さい)

- | |
|------------------------|
| 1. 大学を卒業させたい |
| 2. 大学に行くも行かないも本人しだいである |
| 3. 大学へ行く必要はないと思う |

問 24 あなたは女の子の教育についてどのようにお考えになりますか。(女の子がいらない方は、女の子を持ったと仮定してお答え下さい)

- | |
|------------------------------|
| 1. 4年制大学を卒業させたい |
| 2. 少なくとも短大は卒業させたい |
| 3. 短大以上は行くも行かないも本人しだい |
| 4. 大学 (4年制または短大) へ行く必要はないと思う |

問 25 あなたは次の A・B 2つの意見に賛成ですか、反対ですか。それぞれについて、あてはまる番号に○をつけて下さい。

A. 「人生においては、運とか偶然が重要な役割を演じている。」

- | | |
|---------------|---------------|
| 1. どちらかといえば賛成 | 2. どちらかといえば反対 |
|---------------|---------------|

B. 「人はいかにかんがって努力しても、運が悪い時には失敗する。」

- | | |
|---------------|---------------|
| 1. どちらかといえば賛成 | 2. どちらかといえば反対 |
|---------------|---------------|

問 26 下に女性の生き方のタイプがいくつか示してあります。

- (1) これまでを振り返った上で、あなたの人生はどのタイプになりそうですか。
(2) 現実の人生とは切りはなして、あなたの理想とする人生はどのようなタイプですか。
それぞれについて最も近いと思うものの番号を下の回答欄に記入して下さい。

下の回答欄に番号を記入する	1. 結婚し子供を持つが、仕事も一生続ける
	2. 結婚し出産まで仕事を続け、いったん退職して子育て後に再び仕事を持つ
	3. 結婚し出産まで仕事を続け、出産後は仕事を持たない
	4. 結婚まで仕事を続け、いったん退職して子育て後に再び仕事を持つ
	5. 結婚まで仕事を続け、子供を持つが、結婚後はずっと仕事を持たない
	6. 結婚するが子供は持たず、仕事を一生続ける
	7. 結婚せず、仕事を一生続ける
	8. その他 ()

回答欄	(1) 実際になりそうな人生	(2) 理想とする人生

問 27 あなたがご夫婦は最終学校を卒業してから結婚するまで (ご両) 親と一緒に暮らしていましたか。あてはまる番号に○をつけて下さい。

奥 さん	ご 主 人
1. (だいたい) 一緒に暮らしていた	1. (だいたい) 一緒に暮らしていた
2. (だいたい) 別れて暮らしていた	2. (だいたい) 別れて暮らしていた
3. その他 ()	3. その他 ()

問 28 あなたがご夫婦が最終学校を卒業してから結婚するまで住んでいたところは主として下のどちらでしょうか。あてはまる番号に○をつけて下さい。またその都道府県名も記入して下さい。

奥 さん	ご 主 人
1. 市街地	1. 市街地
2. 農山村、漁村	2. 農山村、漁村

都道府県名 ()	都道府県名 ()
-----------	-----------

問 29 あなたがご夫婦が結婚直後に住んでいたところは下のどちらでしょうか。あてはまる番号に○をつけて下さい。また、その都道府県名も記入して下さい。

1. 市街地	都道府県名 ()
2. 農山村、漁村	

問 30 奥さんとご主人のお父様の職業は次のうちどれにあたりますか。それぞれあてはまる番号に○をつけて下さい。定年退職または死亡されている場合には在職中の主な職業を選んで下さい。

奥さんのお父様	ご主人のお父様
1. 主として農林漁業	1. 主として農林漁業
2. 農林漁業以外の自家営業	2. 農林漁業以外の自家営業
3. 勤め人 (管理、事務、販売などの仕事)	3. 勤め人 (管理、事務、販売などの仕事)
4. 勤め人 (工場などの現場労働)	4. 勤め人 (工場などの現場労働)
5. その他 (臨時、日雇い、無職など)	5. その他 (臨時、日雇い、無職など)

ご協力誠にありがとうございました。ご回答いただいた調査票は回収用の封筒に入れ、

ノリづけしたうえで調査員にお渡し下さい。

総務庁承認番号 № 15980
承認期限 昭和62年7月31日まで
厚生省登録 厚 2-15-29-2
昭和62年 3月 9日 登録



第9次出産力調査

結婚と出産に関する全国調査

〔独身者票〕

昭和62年6月4日

厚生省人口問題研究所

〒100 東京都千代田区霞が関1-2-2

電話 (03) 503-1711 内線 3660

都道府県名	保健所名	地区番号	単位区番号	世帯番号

-
- 記入上のお願ひ
- ◎ この調査票は18歳以上35歳未満の独身男女の方に答えていただくためのものです。
 - ◎ 回答のしかたは、あてはまる番号に○をつけるものと、必要なことがらを書きこむものがあります。
 - ◎ 回答のしかたがわからないときは、調査員におたずね下さい。
-

問1 あなたの出生年月を記入し、性別の欄はあてはまる番号に○をつけて下さい。

出生年月	性別
昭和__年__月	1. 男 2. 女

問2 あなたが最後に卒業した（あるいは在学中の）学校は下のどれですか。あてはまる番号に○をつけて下さい。

1. 中学校 2. 男女共学の高校 3. 男女別学の高校 4. 専修学校（高卒後） 5. 短大、高専 6. 女子大学（以上） 7. 共学の大学（以上） 8. その他（ ）
--

問3 あなたの現在の職業は下のどれですか。あてはまる番号に○をつけて下さい。

1. 自家営業（家族従業者を含む） 2. 勤め人（専門的、管理的な仕事） 3. 勤め人（事務、販売、サービスなどの仕事） 4. 勤め人（工場などの現場労働） 5. 臨時雇い（パートなど） 6. 無職・家事手伝い 7. 学生 8. その他（ ）
--

問4 [問3で1～4に○をつけた方におたずねします] あなたの勤め先または家業の従業員数は会社全体で何人ぐらいですか。あてはまる番号に○をつけて下さい。

1. 29人以下 2. 30～99人 3. 100～499人 4. 500～999人 5. 1000人以上 6. 官公庁、公団など
--

問5 あなたは残業や休日出勤なども含めて、1週間に平均して何時間ぐらい働きますか。あてはまる番号に○をつけて下さい。

1. 35時間未満 2. 35時間以上 40時間未満 3. 40時間以上 45時間未満 4. 45時間以上 50時間未満 5. 50時間以上 55時間未満 6. 55時間以上 60時間未満 7. 60時間以上
--

問6 あなたのお父様が最後に卒業された学校は下のどれにあたりますか。あてはまる番号に○をつけて下さい。

1. 新制中学校、旧制高小、旧制小学校 2. 新制高校、旧制中学校、師範学校など 3. 大学、高専、旧制高校、高等師範など以上

問7 あなたのお父様の職業は下のどれにあたりますか。あてはまる番号に○をつけて下さい。定年退職または死亡されている場合には在職中の主な職業を選んで下さい。

1. 主として農林漁業 2. 農林漁業以外の自家営業 3. 勤め人（管理、事務、販売などの仕事） 4. 勤め人（工場などの現場労働） 5. その他（臨時、日雇い、無職など）
--

問8 あなたは現在（ご両）親と一緒に暮らしていますか。あてはまる番号に○をつけて下さい。

1. 一緒に暮らしている 2. 別れて暮らしている 3. その他（ ）

問9 [問8で2に○をつけた方におたずねします] あなたの（ご両）親が住んでおられる所は下のどちらでしょうか。あてはまる番号に○をつけて下さい。また、その都道府県名を記入して下さい。

1. 市街地 2. 農山村、漁村	都道府県名 ()
---------------------	--------------

問10 あなたの兄弟姉妹の数を（ ）内に記入して下さい（亡くなられた方は含めません）。いらっしゃらない場合にはそれぞれの（ ）内に0を記入して下さい

兄（ ）人	弟（ ）人	姉（ ）人	妹（ ）人
-------	-------	-------	-------

問11 あなたはこれまでに結婚（届け出をしたもの）をしたことがありますか。あてはまる番号に○をつけて下さい。

1. ない 2. ある（離婚した） 3. ある（死別した）

問12 [問11で2または3に○をつけた方におたずねします] あなたの結婚の年月と離婚ないし死別された年月、これまでに持った子供数を下の欄に記入して下さい。

結婚年月	離婚または死別の年月	子供数
昭和__年__月	昭和__年__月	()人

問13 あなたはこれまでに同様の経験（特定の異性と結婚の届け出なしで一緒に生活したこと）がありますか。また現在はどうですか。あてはまる番号に○をつけて下さい。

1. ない 2. 以前はあるが現在はしていない 3. 現在している

問14 [問13で2または3に○をつけた方におたずねします] 同様の通算の期間とこれまでに持った子供数をそれぞれ下の回答欄に記入して下さい。

同様の通算期間	子供数
__年__月__日	()人

問15 あなたはこれまでに異性と性交渉を持ったことがありますか。あてはまる番号に○をつけて下さい。

1. ある 2. ない

問 16 あなたは避妊（受胎調節とか家族計画ともいいます）についてどの程度知っていますか。あてはまる番号に○をつけて下さい。

- | |
|---|
| 1. 全然聞いたことがない
2. 言葉は聞いたことはあるがよくわからない
3. 具体的にいくつかの方法を知っている |
|---|

問 17 [問 16 で 3 に ○ をつけた方におたずねします]
あなたは避妊についての知識をどこから得ましたか。あてはまる番号にいくつでも○をつけて下さい。

- | |
|--|
| 1. 両親
2. きょうだい
3. 同性の友人
4. 異性の友人
5. 学校の授業
6. 雑誌、新聞
7. 医学書
8. テレビ、ラジオ、映画
9. その他 () |
|--|

問 18 今のあなたにとって、結婚することには何か利点があると思いませんか。下の左側のワクのあてはまる番号に○をつけて下さい。また、1 に○をつけた方は右側のワクの中から具体的な利点を二つまで選んで下の回答欄に番号を記入して下さい。

どちらかの番号に○をつける	今のあなたにとって結婚することは 1. 利点があると思う 2. 利点はないと思う	下の回答欄に番号を記入する	1. 経済的に余裕が持てる 2. 社会的信用を得たり、周囲と対等になれる 3. 精神的な安らぎの場が得られる 4. 現在愛情を感じている人と暮らせる 5. 自分の子供や家族を持てる 6. 性的な充足が得られる 7. 生活上便利になる 8. 親から独立できる 9. 親を安心させたり周囲の期待に応えられる 10. その他 ()
---------------	--	---------------	--

回答欄	最大の利点	第二の利点

問 19 それでは逆に今のあなたにとって、独身生活には無い利点があると思いませんか。下の左側のワクのあてはまる番号に○をつけて下さい。また、1 に○をつけた方は右側のワクの中から、具体的な利点を二つまで選んで下の回答欄に番号を記入して下さい。

どちらかの番号に○をつける	今のあなたにとって独身生活は 1. 利点があると思う 2. 利点はないと思う	下の回答欄に番号を記入する	1. 行動や生き方が自由 2. 異性との交際が自由 3. 金銭的に裕福 4. 住宅や環境の選択の幅が広い 5. 家族を養う責任がなく、気楽 6. 友人などとの広い人間関係が保ちやすい 7. 職業を持ち、社会とのつながりが保てる 8. 現在の家族とのつながりが保てる 9. その他 ()
---------------	--	---------------	---

回答欄	最大の利点	第二の利点

問 20 下欄に女性の生き方のタイプがいくつか示してあります。
〔女性の方へ〕 (1) これまでを振り返った上で、あなたの人生はどのようなタイプになりそうですか。
(2) 現実の人生と切りはなして、あなたの理想とする人生はどのようなタイプですか。
〔男性の方へ〕 女性にはどのようなタイプの人生をおくってほしいと思いますか。
それぞれについて、最も近いと思われるタイプの番号を下の回答欄に記入して下さい。

- | | |
|---------------|--|
| 下の回答欄に番号を記入する | 1. 結婚し子供を持つが、仕事も一生続ける
2. 結婚し出産まで仕事を続け、いったん退職して子育て後に再び仕事を持つ
3. 結婚し出産まで仕事を続け、出産後は仕事を持たない
4. 結婚まで仕事を続け、いったん退職して子育て後に再び仕事を持つ
5. 結婚まで仕事を続け、子供を持つが、結婚後はずっと仕事を持たない
6. 結婚するが子供は持たず、仕事を一生続ける
7. 結婚せず、仕事を一生続ける
8. その他 () |
|---------------|--|

女性回答欄	(1) 実際になりそうな人生	(2) 理想とする人生

男性回答欄	女性に望む人生

問 21 あなたは、次の A・B 2 つの意見に賛成ですか反対ですか。それぞれについて、あてはまる番号に○をつけて下さい。

- A. 「人生においては、運とか偶然が重要な役割を演じている。」
- | | |
|---------------|---------------|
| 1. どちらかといえば賛成 | 2. どちらかといえば反対 |
|---------------|---------------|
- B. 「人はいかにがんばっても、運が悪い時には失敗する。」
- | | |
|---------------|---------------|
| 1. どちらかといえば賛成 | 2. どちらかといえば反対 |
|---------------|---------------|

問 22 あなたが普段から顔見知りの人達の中で客観的に結婚対象となる独自の異性はおよそ何人くらいいらっしゃいますか。あてはまる番号に○をつけて下さい。

- | |
|----------|
| 1. 0人 |
| 2. 1～2人 |
| 3. 3～4人 |
| 4. 5～6人 |
| 5. 7～9人 |
| 6. 10人以上 |

問 23 あなたは現在、交際している異性がありますか。あてはまる番号に○をつけて下さい（婚約者がいる方は結婚予定の年月もお答え下さい）。

- | | |
|--------------------------|----------|
| 1. 交際している異性はいない | → 問 24 へ |
| 2. 友人として交際している異性がいる | |
| 3. 恋人として交際している異性がいる | → 問 25 へ |
| 4. 婚約者がいる（結婚予定は昭和 年 月 頃） | |

問 24 [問 23 で 1 に○をつけた方におたずねします]
あなたは今結婚を前提とした交際相手を探すとすれば、主に次のどの方法によるでしょうか。あてはまる番号にひとつだけ○をつけて下さい。

- | |
|--|
| 1. 親や親せきを通じて紹介してもらう
2. 職場や仕事（学校）関係の知人を通じて紹介してもらう
3. 友人やきょうだいを通じて紹介してもらう
4. サークル活動など若い人の集まる活動、催しに参加する
5. 結婚相談所などの紹介機関を利用する
6. 街なか、旅先、レジャーなどの際を探す
7. 特に探す方法は思いつかない
8. その他 () |
|--|

〔問 26 に進んで下さい〕

問 25 (問 23 で 2～4 に○をつけた方におたずねします)

その交際相手とは、いつ頃どのようなきっかけで知り合ったのですか(複数の交際相手がある場合は最も親しい人についてお答え下さい)。

知り合った年月	知り合ったきっかけ
昭和__年__月頃	1. 学校で 2. 職場や仕事の関係で 3. 幼なじみ、隣人関係 4. 学校以外のサークル活動やクラブ活動、習いごとで 5. 友人やきょうだいを通じて 6. 見合いで(親せき、上役などの紹介も含む) 7. 結婚相談所で 8. 街なかや旅先で 9. その他()

問 26 自分の一生を通じて考えた場合、あなたの結婚に対するお考えは、次のうちどちらですか。

1. いずれ結婚するつもり
2. 一生結婚するつもりはない

※ここからあとの質問は、問 26 で 1 に○をつけた方におたずねします。2 に○をつけた方はここで終わります。末尾の注意書きをごらん下さい。

問 27 同じく自分の一生を通じて考えた場合、あなたの結婚に対するお考えは、次のうちではどちらですか。

1. ある程度の年齢までには結婚するつもり
2. 理想的な相手が見つかるまでは結婚しなくてもかまわない

問 28 それでは今から一年以内の結婚に関してはどのようにお考えですか。

1. 一年以内に結婚したい
2. 理想的な相手が見つければ結婚してもよい
3. まだ結婚するつもりはない

問 29 (問 28 で 1 または 2 に○をつけた方におたずねします)

適当な人が現れたら結婚してもよいと思いついたのは、何歳ぐらいのときからですか。次の()内に年齢を記入して下さい。

() 歳ぐらいから

問 30 あなたは何歳ぐらいのときに何歳ぐらいの相手と結婚したいと思えますか。希望する年齢を次の()内に記入して下さい。

自分()歳ぐらいのときに
相手()歳ぐらいの人と結婚したい

問 31 あなたはどのような形の結婚を望んでいますか。あてはまる番号に○をつけて下さい。

1. 恋愛結婚をしたい
2. 見合結婚をしたい
3. どちらでもかまわない

問 32 現在交際している人と(あるいは理想的な相手が見つかった場合)一年以内に結婚するとしたら、なにか障害になることがあると思えますか。下の左側のワクのあてはまる番号に○をつけて下さい。また、1 に○をつけた方は右側のワクの中から、具体的に障害になりそうなことを二つまで選んで下の回答欄に番号を記入して下さい。

どちらかの番号に○をつける	一年以内に結婚するとしたら	下の回答欄に番号を記入する
	<ol style="list-style-type: none"> 1. 障害になることがあると思う 2. 障害になることはないと思う 	
	<ol style="list-style-type: none"> 1. 結婚生活のための住居 2. 結婚資金(挙式や新生活の準備のための費用) 3. 親の承諾 4. 親との同居や扶養 5. 学校や学業上の問題 6. 職場や仕事上の問題 7. 年齢上的こと 8. 健康上的こと 9. その他() 	

回答欄	最大の障害	第二の障害

問 33 結婚後の(ご両)親との同居についておたずねします。

(1) 結婚後自分の親との同居はどうしますか。

1. 結婚直後から同居しようと思う
2. 結婚後しばらくしたら同居しようと思う
3. 親が年をとったら同居しようと思う
4. 同居はしないと思う
5. その他()

(2) あなたの(ご両)親はあなたの結婚後、同居することを望むと思えますか。

1. 強く望むと思う
2. 望むが事情によってはあきらめると思う
3. 望まないと思う
4. その他()

(3) 相手の親との同居を望まれたらどうしますか。

1. 結婚直後からでも同居しようと思う
2. 結婚後しばらくしたら同居しようと思う
3. 相手の親が年をとったら同居しようと思う
4. 同居はしたくない
5. その他()

問 34 結婚後の子供のことについておたずねします。

(1) 子供は何人くらいほしいですか。

0. 子供はいらない
1. 1人
2. 2人
3. 3人
4. 4人
5. 5人以上()人

(2) [前問で 1～5 に○をつけた方におたずねします]

子供の男女の組み合わせについても希望がありますか。あてはまる番号に○をつけ、希望のある方は男の子、女の子の数を()内に記入して下さい。

1. 希望あり

┌	男の子()人
	女の子()人
2. とくに希望はない

ご協力誠にありがとうございました。ご回答いただいた調査票は回収用の封筒に入れ、

ノリづけしたうえで調査員にお渡し下さい。

付属資料

2. 主要結果表

目 次

(1)	単純集計結果表	111
(2)	クロス集計主要結果表	126
1.	結婚年別、妻の初婚年齢別、夫婦数	126
2.	結婚年別、夫の初婚年齢別、夫婦数	126
3.	結婚年別、夫妻が知りあったきっかけ別、妻の初婚年齢別、夫婦数	127
4.	結婚年別、夫妻が知りあったきっかけ別、夫の初婚年齢別、夫婦数	128
5.	結婚年別、妻の学歴別、妻の初婚年齢別、夫婦数	129
6.	結婚年別、夫の学歴別、夫の初婚年齢別、夫婦数	130
7.	結婚年別、結婚時の夫の職業別、夫の初婚年齢別、夫婦数	131
8.	結婚年別、妻の父親の職業別、妻の初婚年齢別、夫婦数	132
9.	結婚年別、結婚の恋愛有無別、妻の初婚年齢別、夫婦数	133
10.	結婚年別、妻の結婚前の住所別、妻の初婚年齢別、夫婦数	134
11.	結婚年別、夫の結婚前の住所別、夫の初婚年齢別、夫婦数	135
12.	結婚年別、結婚直後の住所別、妻の初婚年齢別、夫婦数	136
13.	結婚年別、結婚直後の住所別、夫の初婚年齢別、夫婦数	137
14.	結婚年別、妻の続柄別、妻の初婚年齢別、夫婦数	138
15.	結婚年別、夫の続柄別、夫の初婚年齢別、夫婦数	139
16.	結婚年別、妻／結婚前親との同別居別、妻の初婚年齢別、夫婦数	140
17.	結婚年別、夫／結婚前親との同別居別、夫の初婚年齢別、夫婦数	141
18.	結婚年別、結婚直後親との同別居別、妻の初婚年齢別、夫婦数	142
19.	結婚年別、結婚直後親との同別居別、夫の初婚年齢別、夫婦数	143
20.	結婚年別、結婚形態別、妻の初婚年齢別、夫婦数	144
21.	結婚年別、結婚形態別、夫の初婚年齢別、夫婦数	145
22.	結婚年別、夫妻年齢差別、夫婦数	145
23.	結婚年別、夫妻が知りあったきっかけ別、夫妻年齢差別、夫婦数	146
24.	結婚年別、夫の結婚時の職業別、夫妻年齢差別、夫婦数	147
25.	結婚年別、結婚形態別、夫婦数	148

26.	結婚年別、夫初再婚別、妻初再婚別、夫婦数	148
27.	結婚年別、夫妻が知りあったきっかけ別、夫婦数	148
28.	結婚年別、結婚形態別、恋愛有無別、夫婦数	149
29.	結婚年別、夫の結婚年齢別、結婚形態別、夫婦数	149
30.	結婚年別、妻の初婚年齢別、結婚形態別、夫婦数	150
31.	妻出生年別、結婚形態別、妻の結婚を意識した年齢別、夫婦数	151
32.	妻出生年別、結婚形態別、妻の知り合い時の年齢別、夫婦数	152
33.	夫出生年別、結婚形態別、夫の知り合い時の年齢別、夫婦数	153
34.	妻出生年別、結婚形態別、妻の婚約時の年齢別、夫婦数	154
35.	夫出生年別、結婚形態別、夫の婚約時の年齢別、夫婦数	155
36.	妻出生年別、結婚形態別、妻の結婚年齢別、夫婦数	156
37.	夫出生年別、結婚形態別、夫の結婚年齢別、夫婦数	157
38.	妻出生年別、妻の学歴別、妻の結婚を意識した年齢別、夫婦数	158
39.	妻出生年別、妻の学歴別、妻の知り合い時の年齢別、夫婦数	159
40.	夫出生年別、夫の学歴別、夫の知り合い時の年齢別、夫婦数	160
41.	妻出生年別、妻の学歴別、妻の婚約時の年齢別、夫婦数	161
42.	夫出生年別、夫の学歴別、夫の婚約時の年齢別、夫婦数	162
43.	妻出生年別、妻の学歴別、妻の結婚年齢別、夫婦数	163
44.	夫出生年別、夫の学歴別、夫の結婚年齢別、夫婦数	164
45.	結婚年別、結婚直後の親との同別居別、夫婦数	165
46.	結婚年別、結婚形態別、結婚直後の親との同別居別、夫婦数	165
47.	結婚年別、夫妻が知りあったきっかけ別、結婚直後の親との同別居別、夫婦数	166
48.	結婚年別、夫の結婚時の職業別、結婚直後の親との同別居別、夫婦数	167
49.	結婚年別、夫の続柄別、結婚直後の親との同別居別、夫婦数	168
50.	結婚年別、妻の続柄別、結婚直後の親との同別居別、夫婦数	169
51.	結婚年別、結婚直後の妻の就業状態別、結婚直後の親との同別居別、夫婦数	170
52.	結婚年別、結婚直後の住所別、結婚直後の親との同別居別、夫婦数	171
53.	結婚年別、結婚直後住所ブロック別、結婚直後の親との同別居別、夫婦数	172
54.	結婚持続期間別、出生児数別、夫婦数	173
55.	妻の年齢別、出生児数別、夫婦数	173
56.	結婚持続期間別、妻の初婚年齢別、出生児数別、夫婦数	174
57.	結婚持続期間別、結婚時居住地別、出生児数別、夫婦数	175

58.	結婚持続期間別、結婚時居住ブロック別、出生児数別、夫婦数	176
59.	結婚持続期間別、妻の学歴別、出生児数別、夫婦数	177
60.	結婚持続期間別、夫の結婚時の職業別、出生児数別、夫婦数	178
61.	結婚持続期間別、夫の父親の職業別、出生児数別、夫婦数	179
62.	結婚持続期間別、妻の父親の職業別、出生児数別、夫婦数	180
63.	結婚持続期間別、結婚直後親との同別居別、出生児数別、夫婦数	181
64.	結婚持続期間別、妻の続柄別、出生児数別、夫婦数	182
65.	結婚持続期間別、夫の続柄別、出生児数別、夫婦数	183
66.	結婚持続期間別、結婚形態別、出生児数別、夫婦数	184
67.	結婚持続期間別、夫妻が知りあったきっかけ別、出生児数別、夫婦数	185
68.	結婚持続期間別、結婚の恋愛有無別、出生児数別、夫婦数	186
69.	結婚持続期間別、初再婚組み合わせ別、出生児数別、夫婦数	187
70.	結婚年別、出生児数別、第1出生間隔別、夫婦数	188
71.	結婚年別、出生児数別、第2出生間隔別、夫婦数	189
72.	結婚年別、出生児数別、第3出生間隔別、夫婦数	190
73.	妻の年齢別、妊娠回数別、夫婦数	191
74.	妻の年齢別、妻の学歴別、妊娠回数別、夫婦数	192
75.	妻の年齢別、現在の居住地別、妊娠回数別、夫婦数	193
76.	妻の年齢別、現在の居住地ブロック別、妊娠回数別、夫婦数	194
77.	妻の年齢別、現在の親との同別居別、妊娠回数別、夫婦数	195
78.	妻の年齢別、死流産回数別、夫婦数	196
79.	妻の年齢別、妻の学歴別、死流産回数別、夫婦数	197
80.	妻の年齢別、現在の居住地別、死流産回数別、夫婦数	198
81.	妻の年齢別、現在の居住地ブロック別、死流産回数別、夫婦数	199
82.	妻の年齢別、現在の親との同別居別、死流産回数別、夫婦数	200
83.	妻の年齢別、中絶回数別、夫婦数	201
84.	妻の年齢別、妻の学歴別、中絶回数別、夫婦数	202
85.	妻の年齢別、現在の居住地別、中絶回数別、夫婦数	203
86.	妻の年齢別、現在の居住地ブロック別、中絶回数別、夫婦数	204
87.	妻の年齢別、現在の親との同別居別、中絶回数別、夫婦数	205
88.	妻の年齢別、予定子供数別、夫婦数	206
89.	妻の年齢別、理想子供数別、夫婦数	206

90.	妻の年齢別、理想子供数別、予定子供数別、夫婦数	207
91.	妻の年齢別、妻の現在の就業状態別、予定子供数別、夫婦数	208
92.	妻の年齢別、男子の教育に対する態度別、予定子供数別、夫婦数	209
93.	妻の年齢別、親との現在の同別居別、予定子供数別、夫婦数	210
94.	妻の年齢別、現在の居住地別、予定子供数別、夫婦数	211
95.	妻の年齢別、現在の居住地ブロック別、予定子供数別、夫婦数	212
96.	妻の年齢別、結婚の届出有無別、予定子供数別、夫婦数	213
97.	妻の年齢別、妻の学歴別、予定子供数別、夫婦数	214
98.	妻の年齢別、現在の部屋数別、予定子供数別、夫婦数	215
99.	妻の年齢別、結婚形態別、予定子供数別、夫婦数	216
100.	妻の年齢別、妻の続柄別、予定子供数別、夫婦数	217
101.	妻の年齢別、夫の続柄別、予定子供数別、夫婦数	218
102.	妻の年齢別、生存子供数別、追加予定子供数別、夫婦数	219
103.	妻の年齢別、現在の部屋数別、理想子供数別、夫婦数	220
104.	妻の年齢別、妻の続柄別、理想子供数別、夫婦数	221
105.	妻の年齢別、親との現在の同別居別、理想子供数別、夫婦数	222
106.	妻の年齢別、男子の教育に対する態度別、理想子供数別、夫婦数	223
107.	妻の年齢別、現在の居住地別、理想子供数別、夫婦数	224
108.	妻の年齢別、現在の居住地ブロック別、理想子供数別、夫婦数	225
109.	妻の年齢別、妻の学歴別、理想子供数別、夫婦数	226
110.	妻の年齢別、結婚形態別、理想子供数別、夫婦数	227
111.	妻の年齢別、理想子供数別、理想男女組み合わせ別、夫婦数	228
112.	妻の年齢別、現在の避妊状況別、夫婦数	229

(1) 単純集計結果表

第9次出産力調査（夫婦票）の主な単純集計 （全サンプルについて）

【問1】 あなた方ご夫婦の出生年月（届け出の年月ではなく実際に結婚生活を始めた年月）を下の欄に記入して下さい。

結婚の届け出の有無と初再婚の別の欄は、あてはまる番号を○でかこんで下さい。

妻の出生年		夫の出生年	
昭和10～14年	790 (8.3%)	大正15年以前	9 (0.1%)
昭和15～19年	1,909 (20.1%)	昭和元年～4年	31 (0.3%)
昭和20～24年	2,128 (22.3%)	昭和5～9年	476 (5.0%)
昭和25～29年	2,193 (23.0%)	昭和10～14年	1,398 (14.7%)
昭和30～34年	1,614 (17.0%)	昭和15～19年	1,931 (20.3%)
昭和35～39年	750 (7.9%)	昭和20～24年	2,171 (22.8%)
昭和40～44年	89 (0.9%)	昭和25～29年	1,843 (19.4%)
昭和45～49年	2 (0.0%)	昭和30～34年	1,127 (11.8%)
不詳	47 (0.5%)	昭和35～39年	342 (3.6%)
計	9,522	昭和40～44年	31 (0.3%)
		不詳	163 (1.7%)
		計	9,522

結婚年		結婚の届け出の有無	
昭和30～34年	165 (1.7%)	届け出あり	9,165 (96.3%)
昭和35～39年	1,022 (10.7%)	届け出なし	84 (0.9%)
昭和40～44年	1,641 (17.2%)	不詳	273 (2.9%)
昭和45～49年	2,090 (22.0%)	計	9,522
昭和50～54年	2,030 (21.3%)		
昭和55～59年	1,689 (17.7%)		
昭和60～62年	738 (7.8%)		
不詳	147 (1.5%)		
計	9,522		

初再婚別	妻		夫	
初 婚	9,086	(95.4%)	8,797	(92.4%)
離別再婚	296	(3.1%)	343	(3.6%)
死別再婚	20	(0.2%)	39	(0.4%)
不 詳	120	(1.3%)	343	(3.6%)
計	9,522		9,522	

【問2】 あなた方ご夫婦が最後に卒業した学校は、下のどれですか。あてはまる番号に○をつけて下さい。

妻の学歴	妻		夫の学歴	夫	
中 学 校	2,120	(22.3%)	新制中学、旧制高小、旧制小学校	2,028	(21.3%)
高 校	4,974	(52.2%)	新制高校、旧制中学校	3,740	(39.3%)
専修学校	734	(7.7%)	専修学校(新制高卒後)	789	(8.3%)
短大・高専	1,103	(11.6%)	短 大 ・ 高 専	354	(3.7%)
大学(4年制)以上	502	(5.3%)	大 学 (4 年 制) 以 上	2,290	(24.0%)
そ の 他	33	(0.3%)	そ の 他	44	(0.5%)
不 詳	56	(0.6%)	不 詳	277	(2.9%)
計	9,522		計	9,522	

【問3】 ご主人の結婚当時と現在の職業は次のうちどれにあたりますか。それぞれについてあてはまる番号に○をつけて下さい。

夫の職業	結婚時		現 在	
主として農林漁業	432	(4.5%)	390	(4.1%)
農林漁業以外の自家営業	996	(10.5%)	1,479	(15.5%)
勤め人(管理、事務、販売などの仕事)	5,094	(53.5%)	4,870	(51.1%)
勤め人(工場などの現場労働)	2,459	(25.8%)	2,178	(22.9%)
その他(臨時、日雇い、無職など)	348	(3.7%)	379	(4.0%)
不 詳	193	(2.0%)	226	(2.4%)
計	9,522		9,522	

【問4】 奥さんは現在働いていますか。あてはまる番号に○をつけて下さい。また働いている場合、現在の仕事についての年月を記入して下さい。

妻の現在の就業状態

正 規 職 員	1,713	(18.0%)
パ ー ト	1,857	(19.5%)
内職・家族従業	1,856	(19.5%)
家事、通学、その他	3,563	(37.4%)
不 詳	533	(5.6%)
計	9,522	

【問5】 あなた方ご夫婦は現在ご主人または奥さんの（ご両）親と同居したり、あるいは近くに住んだりしていますか。あてはまる番号に○をつけてください。

現在、(両)親と同居しているか否か

同居している	2,884	(30.3%)
近くに住んでいる	2,359	(24.8%)
どちらでもない	4,192	(44.0%)
不 詳	87	(0.9%)
計	9,522	

【問6】 あなた方ご夫婦が結婚直後に住んでいた住居について部屋数と世帯人員をお答え下さい。また、現在の住居の部屋数と世帯人員もお答え下さい。

部屋数	結婚時		現 在	
	人数	(%)	人数	(%)
1 部屋	656	(6.9%)	20	(0.2%)
2 部屋	2,708	(28.4%)	728	(7.7%)
3 部屋	2,208	(23.2%)	1,602	(16.8%)
4 部屋	1,187	(12.5%)	1,857	(19.5%)
5 部屋	812	(8.5%)	1,612	(16.9%)
6 部屋	638	(6.7%)	1,318	(13.8%)
7 部屋以上	1,178	(12.4%)	2,251	(23.6%)
不 詳	135	(1.4%)	134	(1.4%)
計	9,522		9,522	

世帯人員		結婚時		現 在	
2 人	6,089	(64.0%)	765	(8.0%)	
3 人	693	(7.3%)	1,511	(15.9%)	
4 人	1,152	(12.1%)	3,636	(38.2%)	
5 人	652	(6.8%)	1,824	(19.2%)	
6 人	393	(4.1%)	1,024	(10.8%)	
7人以上	352	(3.7%)	597	(6.3%)	
不 詳	191	(2.0%)	167	(1.8%)	
計	9,522		9,522		

【問7】 奥さんご主人それぞれの兄弟姉妹数をご記入下さい（亡くなられた方は含めません）。いらっしゃる場合にはそれぞれの()内に0を記入して下さい。

妻の兄				妻の弟			
0 人	4,935	(51.8%)		0 人	5,232	(54.9%)	
1 人	2,684	(28.2%)		1 人	3,079	(32.3%)	
2 人	1,215	(12.8%)		2 人	904	(9.5%)	
3 人	438	(4.6%)		3 人	202	(2.1%)	
4人以上	204	(2.3%)		4人以上	59	(0.6%)	
不 詳	46	(0.5%)		不 詳	46	(0.5%)	
計	9,522			計	9,522		

妻の姉				妻の妹			
0 人	4,933	(51.8%)		0 人	5,511	(57.9%)	
1 人	2,589	(27.2%)		1 人	2,791	(29.3%)	
2 人	1,227	(12.9%)		2 人	896	(9.4%)	
3 人	487	(5.1%)		3 人	215	(2.3%)	
4人以上	240	(2.5%)		4人以上	63	(0.7%)	
不 詳	46	(0.5%)		不 詳	46	(0.5%)	
計	9,522			計	9,522		

夫の兄				夫の弟			
0	人	4,784	(50.2%)	0	人	5,244	(55.1%)
1	人	2,754	(28.9%)	1	人	2,920	(30.7%)
2	人	1,202	(12.6%)	2	人	934	(9.8%)
3	人	463	(4.9%)	3	人	261	(2.7%)
4人以上		254	(2.8%)	4人以上		98	(1.0%)
不詳		65	(0.7%)	不詳		65	(0.7%)
計		9,522		計		9,522	

夫の姉				夫の妹			
0	人	4,659	(48.9%)	0	人	5,269	(55.3%)
1	人	2,775	(29.1%)	1	人	2,882	(30.3%)
2	人	1,246	(13.1%)	2	人	940	(9.9%)
3	人	537	(5.6%)	3	人	270	(2.8%)
4人以上		240	(2.4%)	4人以上		96	(0.9%)
不詳		65	(0.7%)	不詳		65	(0.7%)
計		9,522		計		9,522	

【問8】奥さんにおうかがいしますが、適当な人が現れたら結婚してもよいと思い始めたのは、何歳ぐらいのときからですか。下の()内に年齢を記入して下さい。

妻の結婚意識年齢

15～19歳	1,030	(10.8%)
20～24歳	6,738	(70.8%)
25～29歳	1,037	(10.9%)
30～34歳	70	(0.7%)
35～39歳	7	(0.1%)
40～44歳	6	(0.1%)
不詳	634	(6.7%)
計		9,522

【問9】 あなた方ご夫婦が、初めてお知り合いになられたのはいつでしたか。また、婚約あるいは結婚の合意をなされたのはいつですか。

知り合いの年			婚約の年		
昭和15～19年	2	(0.0%)	昭和20～24年	1	(0.0%)
昭和20～24年	9	(0.1%)	昭和25～29年	5	(0.1%)
昭和25～29年	32	(0.3%)	昭和30～34年	191	(2.0%)
昭和30～34年	380	(4.0%)	昭和35～39年	1,062	(11.2%)
昭和35～39年	1,226	(12.9%)	昭和40～44年	1,581	(16.6%)
昭和40～44年	1,767	(18.6%)	昭和45～49年	2,026	(21.3%)
昭和45～49年	2,115	(22.2%)	昭和50～54年	1,928	(20.2%)
昭和50～54年	1,865	(19.6%)	昭和55～59年	1,623	(17.0%)
昭和55～59年	1,383	(14.5%)	昭和60～62年	554	(5.8%)
昭和60～62年	238	(2.5%)	不 詳	551	(5.8%)
不 詳	505	(5.3%)	計	9,522	
計	9,522				

【問10】 あなた方ご夫婦はどのようなきっかけでお知り合いになりましたか。あてはまる番号に○をつけて下さい。

知り合ったきっかけ		
学校で	389	(4.1%)
職場や仕事の関係で	3,007	(31.6%)
幼なじみ、隣人関係	329	(3.5%)
学校以外のサークル活動・クラブ活動	401	(4.2%)
友人・きょうだいを通じて	1,606	(16.9%)
見合いで(親戚、上役の紹介を含む)	3,000	(31.5%)
結婚相談所	32	(0.3%)
街なかや旅先	497	(5.2%)
その他	159	(1.7%)
不 詳	102	(1.1%)
計	9,522	

【問11】 きっかけはともかく、あなた方ご夫婦の結婚は恋愛にもとづく結婚であったと思いますか。

あてはまる番号に○をつけて下さい。

恋愛の有無

恋愛があったと思う	6,726	(70.6%)
恋愛があったとは思わない	1,438	(15.1%)
わからない	1,177	(12.4%)
不詳	181	(1.9%)
計	9,522	

【問12】 あなた方ご夫婦のお子さんについておたずねします。次の()内に該当する人数を記入して下さい。いらっしゃらない場合にはそれぞれの()内に0を記入して下さい。

生んだ男子の数

0人	2,943	(30.9%)
1人	4,047	(42.5%)
2人	2,082	(21.9%)
3人	343	(3.6%)
4人以上	35	(0.3%)
不詳	72	(0.8%)
計	9,522	

生んだ女子の数

0人	3,196	(33.6%)
1人	4,017	(42.2%)
2人	1,883	(19.8%)
3人	314	(3.3%)
4人以上	40	(0.4%)
不詳	72	(0.8%)
計	9,522	

現存する男子の数

0人	3,010	(31.6%)
1人	4,072	(42.8%)
2人	2,015	(21.2%)
3人	309	(3.2%)
4人以上	23	(0.2%)
不詳	93	(1.0%)
計	9,522	

現存する女子の数

0人	3,243	(34.1%)
1人	4,032	(42.3%)
2人	1,835	(19.3%)
3人	289	(3.0%)
4人以上	30	(0.4%)
不詳	93	(1.0%)
計	9,522	

【問13】〔再婚の奥さんにおたずねします〕

前回の結婚で生んだお子さんは何人ですか。下の（ ）内に人数を記入して下さい。

前回の結婚で生んだ子供の数

0	人	104	(32.9%)
1	人	102	(32.3%)
2	人	71	(22.5%)
3	人	20	(6.3%)
4人以上		2	(0.6%)
不詳		17	(5.4%)
計		316	

【問14】 あなた方ご夫婦にとって理想的な子供の数は何人ですか。奥さんのお考えにあてはまる番号を○でかこんで下さい。

理想子供数

0	人	153	(1.6%)
1	人	208	(2.2%)
2	人	3,484	(36.6%)
3	人	4,353	(45.7%)
4	人	978	(10.3%)
5人以上		70	(0.7%)
不詳		276	(2.9%)
計		9,522	

【問15】〔問14で1～5に○をつけた方におたずねします〕

子供の男女の組合わせについても理想がありますか。あてはまる番号に○をつけ、理想がある方は男の子、女の子の数を（ ）内に記入して下さい。

理想の有無

理想あり	5,753	(63.3%)
理想なし	3,033	(33.4%)
不詳	307	(3.4%)
計		9,093

理想の男子数

0 人	273	(4.7%)
1 人	2,970	(51.6%)
2 人	2,441	(42.4%)
3人以上	65	(1.2%)
不 詳	4	(0.1%)
計	5,753	

理想の女子数

0 人	125	(2.2%)
1 人	3,171	(55.1%)
2 人	2,391	(41.6%)
3人以上	62	(1.1%)
不 詳	4	(0.1%)
計	5,753	

【問16】 あなた方ご夫婦は、これから何人子供を生むつもりですか。奥さんのお考えにあてはまる番号を○でかこんで下さい（現在妊娠中の方は、現在の妊娠も含めてお答え下さい）。

追加予定子供数

0 人	7,172	(75.1%)
1 人	1,104	(11.6%)
2 人	541	(5.7%)
3人以上	153	(1.6%)
不 詳	552	(5.8%)
計	9,522	

【問17】 そうしますと、あなた方ご夫婦は全部で何人のお子さんを持つおつもりなのでしょうか。あてはまる番号に○をつけて下さい。

予定子供数

0 人	224	(2.3%)
1 人	813	(8.5%)
2 人	5,136	(53.8%)
3 人	2,401	(25.1%)
4人以上	281	(2.9%)
不 詳	670	(7.0%)
計	9,522	

【問18】 あなたが現在のご主人と結婚してからこれまでに経験した**妊娠の回数**、**死流産の回数**、**人工妊娠中絶の回数**をそれぞれの（ ）内に記入して下さい。

妊娠回数		死流産回数		中絶回数	
0 回	584 (6.1%)	0 回	7,510 (78.9%)	0 回	7,246 (76.1%)
1 回	1,201 (12.6%)	1 回	1,372 (14.4%)	1 回	1,228 (12.9%)
2 回	3,361 (35.3%)	2 回	270 (2.8%)	2 回	552 (5.8%)
3 回	2,291 (24.1%)	3 回	62 (0.7%)	3 回	162 (1.7%)
4 回	1,035 (10.9%)	4回以上	13 (0.1%)	4回以上	39 (0.4%)
5 回	520 (5.5%)				
6回以上	235 (2.4%)				
不詳	295 (3.1%)	不詳	295 (3.1%)	不詳	295 (3.1%)
計	9,522		9,522		9,522

【妊娠経験のある方におたずねします。ない方は問20へ進んで下さい。】

【問19】 あなた方ご夫婦の結婚以来のすべての妊娠・出産（5回以上妊娠された方は5回まで）についておたずねします。

左から矢印にしたがって進み、(1)避妊の実行の有無 (2)避妊の目的 (3)避妊の成果 (4)妊娠の結果では、あてはまる番号に○をつけ、(5)結果の生じた年月では該当する欄に年月を記入して下さい。また、妊娠が出生に終わった場合には、(6)出生児の男女別／生死の別のあてはまる番号に○をつけて下さい。

避妊実行有無	結婚-第1妊娠	第1妊娠-第2妊娠	第2妊娠-第3妊娠	第3妊娠-第4妊娠	第4妊娠-第5妊娠
避妊せず	6,114 (70.7%)	3,249 (43.7%)	1,628 (39.9%)	633 (35.4%)	247 (32.7%)
避妊した	1,952 (22.6%)	3,644 (49.0%)	1,953 (47.9%)	844 (47.2%)	369 (48.9%)
不詳	577 (6.7%)	549 (7.4%)	500 (12.3%)	313 (17.5%)	139 (18.4%)
計	8,643	7,442	4,081	1,790	755

避妊目的

もはや生むつもりなし	67 (3.4%)	95 (2.6%)	507 (26.0%)	438 (51.9%)	256 (69.4%)
延期のため	1,836 (94.1%)	3,451 (94.7%)	1,388 (71.1%)	387 (45.9%)	100 (27.1%)
不詳	49 (2.5%)	98 (2.7%)	58 (3.0%)	19 (2.3%)	13 (3.5%)
計	1,952	3,644	1,953	844	369

避妊成果	結婚-第1妊娠	第1妊娠-第2妊娠	第2妊娠-第3妊娠	第3妊娠-第4妊娠	第4妊娠-第5妊娠
成功	1,170 (63.7%)	2,207 (64.0%)	758 (54.6%)	174 (45.0%)	41 (41.0%)
失敗	638 (34.7%)	1,163 (33.7%)	574 (41.4%)	191 (49.4%)	54 (54.0%)
不詳	28 (1.5%)	81 (2.3%)	56 (4.0%)	22 (5.7%)	5 (5.0%)
計	1,836	3,451	1,388	387	100

妊娠の結果

出生	7,554 (87.4%)	6,160 (82.8%)	2,654 (65.0%)	790 (44.1%)	295 (39.1%)
死産	691 (8.0%)	596 (8.0%)	471 (11.5%)	242 (13.5%)	77 (10.2%)
中絶	263 (3.0%)	513 (6.9%)	824 (20.2%)	700 (39.1%)	354 (46.9%)
妊娠中	100 (1.2%)	133 (1.8%)	90 (2.2%)	22 (1.2%)	9 (1.2%)
不詳	35 (0.4%)	40 (0.5%)	42 (1.0%)	36 (2.0%)	20 (2.6%)
計	8,643	7,442	4,081	1,790	755

出生児の性別

男	4,013 (53.1%)	3,097 (50.3%)	1,278 (48.2%)	414 (52.4%)	144 (48.8%)
女	3,508 (49.2%)	3,029 (49.2%)	1,364 (51.4%)	373 (47.2%)	150 (50.8%)
不詳	333 (0.6%)	34 (0.6%)	12 (0.5%)	3 (0.4%)	1 (0.3%)
計	7,554	6,160	2,654	790	295

【問20】 あなた方ご夫婦は**現在避妊をしていますか**。あてはまる番号に○をつけて下さい（不妊手術をなさった方は1に○をつけて下さい）。

現在避妊実行の有無

現在実行中	6,030	(63.3%)
かつて経験したことあり	1,777	(18.7%)
いままでない	1,122	(11.8%)
不詳	593	(6.2%)
計	9,522	

【問21】 【問20で1に○をつけた方におたずねします】

現在実行している避妊方法は何ですか。あてはまる番号にいくつでも○をつけて下さい。

現在実行中の避妊方法(複数選択)

夫の不妊手術	105	(1.7%)
妻の不妊手術	355	(5.9%)
コンドーム	4,456	(73.9%)
オギノ式	826	(13.7%)
リング・コイル・IUD	286	(4.7%)
経口避妊薬	87	(1.4%)
性交中絶法	932	(15.5%)
ペッサリー、タンポン、スポンジなど	27	(0.4%)
その他	60	(1.0%)
該 当 者 数	6,030	

【問22】 結婚後のご主人または奥さんの(ご両)親との同居・近居状態および奥さんの就業状態に

ついておうかがいします。下のそれぞれの時期では主にどのような状態でしたか。あてはまる番号に○をつけて下さい。

親との同居	結婚-第1妊娠	第1妊娠-第2妊娠	第2妊娠-第3妊娠	第3妊娠-第4妊娠	第4妊娠-第5妊娠
同居	2,724 (31.5%)	2,407 (32.3%)	1,356 (33.2%)	541 (30.2%)	216 (28.6%)
近くに住んでいた	1,778 (20.6%)	1,474 (19.8%)	696 (17.1%)	268 (15.0%)	123 (16.3%)
どちらでもない	3,493 (40.4%)	2,910 (39.1%)	1,422 (34.8%)	593 (33.1%)	243 (32.2%)
不詳	648 (7.5%)	651 (8.7%)	607 (14.9%)	388 (21.7%)	173 (22.9%)
計	8,643	7,442	4,081	1,790	755

妻の就業状態

正規職員	2,508 (29.0%)	1,091 (14.7%)	539 (13.2%)	216 (12.1%)	86 (11.4%)
パート	990 (11.5%)	614 (8.3%)	322 (7.9%)	129 (7.2%)	63 (8.3%)
内職・家族従業	1,275 (14.8%)	1,375 (18.5%)	854 (20.9%)	404 (22.6%)	194 (25.7%)
家事・通学・その他	2,793 (32.3%)	3,208 (43.1%)	1,525 (37.4%)	558 (31.2%)	211 (27.9%)
不詳	1,077 (12.5%)	1,154 (15.5%)	841 (20.6%)	483 (27.0%)	201 (26.6%)
計	8,643	7,442	4,081	1,790	755

【問23】 あなたは**男の子の教育**についてどのようにお考えになりますか。(男の子がいない方は、男の子を持ったと仮定してお答え下さい)

男の子の教育について

大学を卒業させたい	3,878	(40.7%)
大学に行くも行かぬも本人次第	5,033	(52.9%)
大学へ行く必要なし	191	(2.0%)
不詳	420	(4.4%)
計	9,522	

【問24】 あなたは**女の子の教育**についてどのようにお考えになりますか。(女の子のいない方は、女の子を持ったと仮定してお答え下さい)

女の子の教育について

4年制大学を卒業させたい	955	(10.0%)
少なくとも短大は卒業させたい	2,128	(22.3%)
短大以上は行くも行かぬも本人次第	5,236	(55.0%)
大学(4年制または短大)へ行く必要なし	677	(7.1%)
不詳	526	(5.5%)
計	9,522	

【問25】 あなたは次のA・B2つの意見に賛成ですか、反対ですか。それぞれについて、あてはまる番号に○をつけて下さい。

運命観 A. 「人生においては、運とか偶然が重要な役割を演じている。」

どちらかといえば賛成	6,249	(65.6%)
どちらかといえば反対	2,460	(25.8%)
不詳	813	(8.5%)
計	9,522	

運命観 B. 「人はいかにかんばって努力しても、運が悪い時には失敗する。」

どちらかといえば賛成	5,356	(56.2%)
どちらかといえば反対	3,333	(35.0%)
不詳	833	(8.7%)
計	9,522	

【問26】 下に女性の生き方のタイプがいくつか示してあります。

- (1) これまでを振り返った上で、あなたの人生はどのタイプになりそうですか。
 (2) 現実の人生とは切りはなして、あなたの理想とする人生はどのようなタイプですか。
 それぞれについて最も近いと思うものの番号を下の回答欄に記入して下さい。

女性の生き方	実際になりそうな人生		理想とする人生	
結婚し子供を持ち一生仕事を続ける	2,058	(21.6%)	1,426	(15.0%)
出産まで仕事、一度退職して子育ての後再び仕事を持つ	1,937	(20.3%)	1,978	(20.8%)
出産まで仕事、出産後は仕事につかない	755	(7.9%)	851	(8.9%)
結婚まで仕事、一度退職して子育ての後再び仕事を持つ	1,991	(20.9%)	2,043	(21.5%)
結婚まで仕事、結婚後は仕事につかない	1,522	(16.0%)	1,711	(18.0%)
結婚するが子供を持たず一生仕事を続ける	134	(1.4%)	160	(1.7%)
結婚せず仕事を一生続ける	13	(0.1%)	259	(2.7%)
その他	155	(1.6%)	75	(0.8%)
不詳	957	(10.1%)	1,019	(10.7%)
計	9,522		9,522	

【問27】 あなた方ご夫婦は最終学校を卒業してから結婚するまで(ご両)親と一緒に暮らしていましたが、あてはまる番号に○をつけて下さい。

結婚前の親との同居	妻		夫	
一緒に暮らしていた	6,598	(69.3%)	4,997	(52.5%)
別れて暮らしていた	2,452	(25.8%)	3,984	(41.8%)
その他	84	(0.9%)	102	(1.1%)
不詳	388	(4.1%)	439	(4.6%)
計	9,522		9,522	

【問28】 あなた方ご夫婦が最終学校を卒業してから結婚するまで住んでいたところは主として下のどちらでしょうか。あてはまる番号に○をつけて下さい。またその都道府県名も記入して下さい。

結婚前住所	妻		夫	
市街地	6,608	(69.4%)	6,796	(71.4%)
農山村、漁村	2,331	(24.5%)	2,098	(22.0%)
不詳	583	(6.1%)	628	(6.6%)
計	9,522		9,522	

【問29】 あなた方ご夫婦が結婚直後に住んでいたところは下のどちらでしょうか。あてはまる番号に○をつけて下さい。また、その都道府県名も記入して下さい。

結婚直後の住所		
市街地	7,008	(73.6%)
農山村、漁村	1,941	(20.4%)
不詳	573	(6.0%)
計	9,522	

【問30】 奥さんご主人のお父様の職業は次のうちどれにあたりますか。それぞれあてはまる番号に○をつけて下さい。定年退職または死亡されている場合には在職中の主な職業を選んで下さい。

父親の職業	妻の父親		夫の父親	
主として農林漁業	2,312	(24.3%)	2,462	(25.9%)
農林漁業以外の自家営業	2,038	(21.4%)	2,024	(21.3%)
勤め人(管理、事務、販売など)	2,590	(27.2%)	2,389	(25.1%)
勤め人(工場などの現場労働)	1,527	(16.0%)	1,421	(14.9%)
その他(臨時、日雇、無職など)	501	(5.3%)	621	(6.5%)
不詳	554	(5.8%)	641	(6.7%)
計	9,522		9,522	

(2) クロス集計主要結果表

注意： 初婚年齢に関する以下のすべての表において、初婚年齢の平均は満年齢によるものであるため、平均初婚年齢は、これに0.5歳を加えたものになる。

表1 結婚年別、妻の初婚年齢別、夫婦数

結婚年(昭和)		妻の初婚年齢											不詳	平均(歳)										
		合計	19歳未満	19歳	20歳	21歳	22歳	23歳	24歳	25歳	26歳	27歳			28歳	29歳	30歳	31歳	32歳	33歳	34歳	35歳	49歳	
合計	前年以降	8825	212	794	2056	2674	1696	720	290	118	75	67	123	23.74										
23年	0	-	-	-	-	-	-	-	-	-	-	-	-	-	-	-	-	-	-	-	-	-	-	-
33年	151	36	78	31	-	-	-	-	-	-	-	-	-	-	-	-	-	-	-	-	-	6	19.33	
43年	937	32	143	360	299	96	4	-	-	-	-	-	-	-	-	-	-	-	-	-	3	22.11		
50年	1547	34	142	404	506	306	116	30	20	1	-	-	-	-	-	-	-	-	-	-	8	23.30		
44年	1949	37	172	491	678	353	133	53	33	8	21	8	-	-	-	-	-	-	-	-	4	23.47		
55年	1899	32	130	377	588	419	199	79	33	33	32	18	3	-	-	-	-	-	-	-	3	24.21		
44年	1572	23	97	273	456	356	167	95	48	32	24	24	1	-	-	-	-	-	-	-	1	24.71		
55年	672	18	32	120	147	166	101	33	16	14	25	25	-	-	-	-	-	-	-	-	98	25.17		
66年	98	-	-	-	-	-	-	-	-	-	-	-	-	-	-	-	-	-	-	-	-	-	0.0	

表2 結婚年別、夫の初婚年齢別、夫婦数

結婚年(昭和)		夫の初婚年齢											不詳	平均(歳)										
		合計	19歳未満	19歳	20歳	21歳	22歳	23歳	24歳	25歳	26歳	27歳			28歳	29歳	30歳	31歳	32歳	33歳	34歳	35歳以上		
合計	前年以降	8797	34	189	693	1415	1974	1950	1253	578	289	222	200	26.71										
23年	0	-	-	-	-	-	-	-	-	-	-	-	-	-	-	-	-	-	-	-	-	-	-	-
33年	149	3	12	26	25	46	21	6	1	-	-	-	-	-	-	-	-	-	-	-	9	24.20		
43年	936	3	24	86	171	257	236	92	85	6	28	16	20	25.80										
50年	1542	4	19	128	258	373	386	224	85	6	16	1	21	26.42										
44年	1951	6	52	180	364	439	423	271	99	50	44	17	23	26.36										
55年	1877	7	33	140	297	429	445	264	138	66	41	17	26	26.83										
44年	1562	8	33	88	226	283	319	274	150	100	71	10	27	27.57										
55年	681	3	16	45	74	147	120	122	65	39	49	1	27.81											
66年	99	-	-	-	-	-	-	-	-	-	-	-	-	0.0										

表4 結婚年別，夫婦が知りあったきっかけ別，夫の初婚年齢別，夫婦数

結婚年 (昭和)	夫の初婚年齢	合	19	19	21	23	25	27	29	31	33	35	不	平
			計	歳 未 満	歳 20	歳 22	歳 24	歳 26	歳 28	歳 30	歳 32	歳 34	歳 以上	詳
知りあったきっかけ														
	合計	8797	34	189	693	1415	1974	1950	1253	578	289	222	200	26.71
学職幼サ友人や 場ナ兄合先 ク兄弟を相 校ノ先 仕活通い談 事等じ所 等	合計	379	7	23	71	110	96	43	14	6	1	1	7	24.15
	学職幼サ友人や 場ナ兄合先 ク兄弟を相 校ノ先 仕活通い談 事等じ所 等	2750	10	55	270	542	681	567	323	132	58	48	59	24.76
学職幼サ友人や 場ナ兄合先 ク兄弟を相 校ノ先 仕活通い談 事等じ所 等	合計	308	1	14	36	65	79	56	27	15	5	5	3	24.13
	学職幼サ友人や 場ナ兄合先 ク兄弟を相 校ノ先 仕活通い談 事等じ所 等	381	7	46	142	84	107	83	51	11	9	7	9	24.74
学職幼サ友人や 場ナ兄合先 ク兄弟を相 校ノ先 仕活通い談 事等じ所 等	合計	1492	7	12	59	195	309	292	212	86	55	37	1	24.00
	学職幼サ友人や 場ナ兄合先 ク兄弟を相 校ノ先 仕活通い談 事等じ所 等	2786	1	17	64	106	115	805	591	292	145	97	54	24.66
学職幼サ友人や 場ナ兄合先 ク兄弟を相 校ノ先 仕活通い談 事等じ所 等	合計	450	6	1	1	3	3	1	2	5	4	5	15	24.20
	学職幼サ友人や 場ナ兄合先 ク兄弟を相 校ノ先 仕活通い談 事等じ所 等	138	1	7	18	28	30	60	25	19	9	14	15	25.42
学職幼サ友人や 場ナ兄合先 ク兄弟を相 校ノ先 仕活通い談 事等じ所 等	合計	90	1	1	9	17	18	30	12	6	2	5	7	24.78
	学職幼サ友人や 場ナ兄合先 ク兄弟を相 校ノ先 仕活通い談 事等じ所 等	2786	1	7	18	28	30	60	25	19	9	14	15	26.45
30~34年	合計	149	3	12	26	25	46	21	6	1	-	-	9	24.20
	学職幼サ友人や 場ナ兄合先 ク兄弟を相 校ノ先 仕活通い談 事等じ所 等	2	1	1	5	1	10	4	2	1	-	-	2	17.00
30~34年	合計	149	3	12	26	25	46	21	6	1	-	-	9	24.20
	学職幼サ友人や 場ナ兄合先 ク兄弟を相 校ノ先 仕活通い談 事等じ所 等	27	1	4	12	15	19	12	2	-	-	2	17.00	
35~39年	合計	936	3	24	86	171	257	236	92	40	6	1	20	25.80
	学職幼サ友人や 場ナ兄合先 ク兄弟を相 校ノ先 仕活通い談 事等じ所 等	20	1	11	33	7	64	59	21	14	-	-	3	24.95
35~39年	合計	936	3	24	86	171	257	236	92	40	6	1	20	25.80
	学職幼サ友人や 場ナ兄合先 ク兄弟を相 校ノ先 仕活通い談 事等じ所 等	253	1	11	29	15	16	9	2	3	-	-	1	24.44
40~44年	合計	1542	4	19	128	258	373	386	224	85	28	16	21	26.42
	学職幼サ友人や 場ナ兄合先 ク兄弟を相 校ノ先 仕活通い談 事等じ所 等	26	2	6	8	8	5	3	46	13	4	3	7	24.42
40~44年	合計	1542	4	19	128	258	373	386	224	85	28	16	21	26.42
	学職幼サ友人や 場ナ兄合先 ク兄弟を相 校ノ先 仕活通い談 事等じ所 等	440	2	4	52	115	103	82	3	1	1	1	1	24.44
45~49年	合計	1951	6	52	180	364	439	423	271	99	50	44	23	26.36
	学職幼サ友人や 場ナ兄合先 ク兄弟を相 校ノ先 仕活通い談 事等じ所 等	77	1	7	17	24	19	5	2	-	7	1	1	23.74
45~49年	合計	1951	6	52	180	364	439	423	271	99	50	44	23	26.36
	学職幼サ友人や 場ナ兄合先 ク兄弟を相 校ノ先 仕活通い談 事等じ所 等	69	1	7	90	157	173	124	80	20	7	9	1	23.55
50~54年	合計	1877	7	33	140	297	429	445	264	138	66	41	17	26.83
	学職幼サ友人や 場ナ兄合先 ク兄弟を相 校ノ先 仕活通い談 事等じ所 等	100	2	5	21	29	22	14	2	1	1	1	2	24.12
50~54年	合計	1877	7	33	140	297	429	445	264	138	66	41	17	26.83
	学職幼サ友人や 場ナ兄合先 ク兄弟を相 校ノ先 仕活通い談 事等じ所 等	59	2	6	50	119	163	141	66	25	9	8	5	24.16
55~59年	合計	1562	8	33	88	226	283	319	274	150	100	71	10	27.57
	学職幼サ友人や 場ナ兄合先 ク兄弟を相 校ノ先 仕活通い談 事等じ所 等	105	1	7	13	35	24	15	7	3	26	15	3	24.61
55~59年	合計	1562	8	33	88	226	283	319	274	150	100	71	10	27.57
	学職幼サ友人や 場ナ兄合先 ク兄弟を相 校ノ先 仕活通い談 事等じ所 等	480	1	7	24	75	108	106	80	35	22	13	3	27.29
60年以降	合計	681	3	16	45	74	147	120	122	65	39	49	1	27.81
	学職幼サ友人や 場ナ兄合先 ク兄弟を相 校ノ先 仕活通い談 事等じ所 等	46	2	3	9	7	20	4	2	-	-	-	1	24.09
60年以降	合計	681	3	16	45	74	147	120	122	65	39	49	1	27.81
	学職幼サ友人や 場ナ兄合先 ク兄弟を相 校ノ先 仕活通い談 事等じ所 等	234	2	3	13	25	60	51	33	24	11	13	1	27.61

表5 結婚年別、妻の学歴別、妻の初婚年齢別、夫婦数

結婚年 (昭和)	妻の学歴	妻の初婚年齢											平 均 (歳)	
		合 計	19 歳 未 満	19 歳 20	21 歳 22	23 歳 24	25 歳 26	27 歳 28	29 歳 30	31 歳 32	33 歳 34	35 歳 49		不 詳
	合計	8825	212	794	2056	2674	1696	720	290	118	75	67	123	23.74
	中 高 専 短 大 卒 不 修 学 大 学	1871 4627 698 1064 493 31 41	135 66 3 5 - 1 2	271 431 51 26 4 4 7	508 1168 152 203 372 170 7 10	449 1463 152 152 271 166 7 5	273 822 357 77 117 71 3 4	91 41 144 25 55 25 2 1	41 59 10 10 15 13 1 -	20 37 9 11 5 -	13 34 4 5 6 1 -	17 34 4 5 6 1 -	53 46 12 5 1 5	22.82 23.67 24.16 24.57 25.42 24.67 22.86
	30~34年 中 高 専 短 大 卒 不 修 学 大 学	151	36	78	31	-	-	-	-	-	-	-	6	19.33
	35~39年 中 高 専 短 大 卒 不 修 学 大 学	937	32	143	360	299	96	4	-	-	-	-	3	22.11
	40~44年 中 高 専 短 大 卒 不 修 学 大 学	1547	34	142	404	506	306	116	30	1	-	-	8	23.30
	45~49年 中 高 専 短 大 卒 不 修 学 大 学	1949	37	172	491	678	353	133	53	20	8	-	4	23.47
	50~54年 中 高 専 短 大 卒 不 修 学 大 学	1899	32	130	377	588	419	199	79	33	21	18	3	24.21
	55~59年 中 高 専 短 大 卒 不 修 学 大 学	1572	23	97	273	456	356	167	95	48	32	24	1	24.71
	60年以降 中 高 専 短 大 卒 不 修 学 大 学	672	18	32	120	147	166	101	33	16	14	25	-	25.17

表6 結婚年別、夫の学歴別、夫の初婚年齢別、夫婦数

結婚年 (昭和)	夫の初婚年齢		合 計	19	19	21	23	25	27	29	31	33	35	不 詳	平 均 (歳)
	夫の学歴			歳 未 満	歳 20	歳 22	歳 24	歳 26	歳 28	歳 30	歳 32	歳 34	歳 以上		
新制 新制 専短大そ不	合	計	8797	34	189	693	1415	1974	1950	1253	578	289	222	200	26.71
	新制 新制 専短大そ不	新制 新制 専短大そ不	1793 3493 724 335 2193 41 218	17 11 - 1 - 3 2	63 80 23 6 6 2 9	182 341 74 30 42 2 22	270 645 143 59 247 11 40	377 804 163 75 508 7 40	375 717 154 74 587 5 38	218 449 77 34 441 5 29	117 196 42 27 178 5 17	51 105 19 15 92 2 5	57 75 14 7 64 - 5	66 70 15 7 28 3 11	26.45 26.36 26.23 26.60 27.73 25.13 26.18
30~34年 新制 新制 専短大そ不	合	計	149	3	12	26	25	46	21	6	1	-	-	9	24.20
	新制 新制 専短大そ不	新制 新制 専短大そ不	83 41 4 2 12 0 7	2 1 - - - - -	7 3 - - 2 - -	16 8 1 - - - 1	14 7 - - 2 - 2	29 10 2 - 4 - 1	8 5 1 2 3 - 2	3 3 - - - - -	1 - - - - - -	- - - - - - -	- - - - - - -	3 4 - - 1 - 1	24.01 24.19 24.75 28.00 24.45 - 24.67
35~39年 新制 新制 専短大そ不	合	計	936	3	24	86	171	257	236	92	40	6	1	20	25.80
	新制 新制 専短大そ不	新制 新制 専短大そ不	354 356 49 23 127 3 24	2 - - - 1 -	17 5 2 - - -	48 31 2 2 1 - 2	59 79 8 5 14 - 6	90 101 20 5 35 1 5	87 89 12 6 39 - 3	29 32 1 3 19 1 7	11 12 1 2 13 - -	2 1 - 1 1 - -	- - - - 1 - -	9 5 2 1 3 - -	25.31 25.74 25.70 26.45 27.22 24.33 26.29
40~44年 新制 新制 専短大そ不	合	計	1542	4	19	128	258	373	386	224	85	28	16	21	26.42
	新制 新制 専短大そ不	新制 新制 専短大そ不	440 612 119 49 278 3 41	2 1 - - - 1 -	3 11 3 - - - 2	47 52 6 13 - - 4	72 106 30 9 34 1 6	107 160 29 10 59 7 7	103 158 30 14 72 - 9	67 77 14 2 60 - 4	22 29 2 7 20 - 5	7 7 3 - 10 - -	3 5 1 - 5 - 2	7 6 1 - 5 1 1	26.26 26.17 26.04 26.39 27.51 24.50 26.38
45~49年 新制 新制 専短大そ不	合	計	1951	6	52	180	364	439	423	271	99	50	44	23	26.36
	新制 新制 専短大そ不	新制 新制 専短大そ不	403 782 160 69 475 9 53	3 3 - - - - -	19 21 8 2 2 - -	34 103 20 8 8 - 7	70 143 34 12 89 3 13	71 175 36 20 124 3 10	82 163 32 16 122 1 7	54 94 18 6 89 1 9	33 39 5 2 17 - 3	13 20 2 1 11 1 2	17 11 2 1 11 - 2	7 10 3 1 2 - -	26.69 26.00 25.60 25.74 27.02 26.22 26.34
50~54年 新制 新制 専短大そ不	合	計	1877	7	33	140	297	429	445	264	138	66	41	17	26.83
	新制 新制 専短大そ不	新制 新制 専短大そ不	285 777 168 83 508 11 45	4 1 - - 1 1 -	8 16 2 1 2 - 4	22 75 20 7 10 - 6	35 145 32 14 56 6 9	57 190 40 20 113 1 8	62 157 36 22 157 2 9	38 101 17 8 93 - 6	28 49 9 3 47 - 2	16 25 5 5 15 - -	13 9 4 2 13 - -	2 9 3 1 2 - -	27.31 26.34 26.48 26.67 27.64 24.36 25.04
55~59年 新制 新制 専短大そ不	合	計	1562	8	33	88	226	283	319	274	150	100	71	10	27.57
	新制 新制 専短大そ不	新制 新制 専短大そ不	137 649 158 71 509 12 26	3 4 - 1 - - -	3 20 5 2 - 2 1	8 51 16 5 7 1 -	14 124 30 13 40 1 4	16 116 23 16 104 1 7	30 106 33 10 134 2 4	22 108 20 8 107 2 3	17 53 20 8 48 1 3	11 34 6 4 41 - 3	12 29 5 - 24 - 1	1 4 - - 4 1 -	28.35 27.00 26.55 26.83 28.23 26.36 27.73
60年以降 新制 新制 専短大そ不	合	計	681	3	16	45	74	147	120	122	65	39	49	1	27.81
	新制 新制 専短大そ不	新制 新制 専短大そ不	54 244 61 34 273 2 13	1 1 - - - 1 -	6 4 3 1 - - 2	7 21 9 3 3 2 2	6 41 9 6 12 - -	7 52 13 4 69 - 2	3 39 10 4 60 - 4	5 34 7 3 73 - -	5 14 5 5 33 - 3	2 17 2 4 14 - -	12 21 2 4 10 - -	- 1 - - 4 - -	27.76 27.51 26.18 28.35 28.51 19.50 26.23

表7 結婚年別，夫の結婚時の職業別，夫の初婚年齢別，夫婦数

結婚年 (昭和)	夫の初婚年齢					合 計	19 歳 未 満	19 歳 20 歳	21 歳 22 歳	23 歳 24 歳	25 歳 26 歳	27 歳 28 歳	29 歳 30 歳	31 歳 32 歳	33 歳 34 歳	35 歳 以上	不 詳	平 均 (歳)
	夫の結婚時の職業																	
	合 計	8797	34	189	693	1415	1974	1950	1253	578	289	222	200	26.71				
	農 自 管 理 不	378	1	9	38	74	105	61	52	13	6	7	12	25.99				
	林 家 事 務 の	881	4	19	67	130	198	190	110	63	37	40	23	27.05				
	漁 業 販 売 他 詳	4807	13	57	296	747	1116	1143	752	325	165	100	93	26.90				
	業 業 売 他 詳	2263	10	86	231	388	462	473	287	153	63	60	50	26.39				
	合 計	308	4	17	43	50	60	49	38	15	9	11	8	26.11				
	農 自 管 理 不	160	2	1	18	26	33	34	14	5	5	4	14	26.46				
30~34年	合 計	149	3	12	26	25	46	21	6	1	-	-	9	24.20				
	農 自 管 理 不	32	-	3	4	10	12	1	1	-	-	-	1	23.81				
	林 家 事 務 の	21	-	2	2	4	8	3	1	-	-	-	-	25.05				
	漁 業 販 売 他 詳	43	2	2	5	5	14	9	3	1	-	-	3	24.70				
	業 業 売 他 詳	41	1	3	5	5	11	6	1	-	-	-	3	23.95				
	合 計	6	-	-	-	1	-	2	-	-	-	-	2	20.17				
	農 自 管 理 不	6	-	-	-	-	-	-	-	-	-	-	-	26.25				
35~39年	合 計	936	3	24	86	171	257	236	92	40	6	1	20	25.80				
	農 自 管 理 不	84	-	-	10	19	29	18	6	-	-	-	2	25.23				
	林 家 事 務 の	126	1	3	10	27	35	29	14	4	-	-	3	26.69				
	漁 業 販 売 他 詳	429	1	7	33	76	108	113	47	26	5	1	12	26.16				
	業 業 売 他 詳	243	1	11	22	43	69	65	22	8	1	-	2	25.61				
	合 計	36	-	2	7	4	9	8	3	1	-	-	2	25.06				
	農 自 管 理 不	18	-	1	4	2	7	3	-	1	-	-	-	24.83				
40~44年	合 計	1542	4	19	128	258	373	386	224	85	28	16	21	26.42				
	農 自 管 理 不	82	1	-	8	20	19	12	17	3	-	-	2	26.13				
	林 家 事 務 の	199	-	6	19	29	55	54	25	7	2	2	2	26.40				
	漁 業 販 売 他 詳	783	-	6	52	125	191	197	122	52	17	5	14	26.69				
	業 業 売 他 詳	412	2	12	39	74	92	107	56	20	5	2	3	26.03				
	合 計	36	1	-	3	6	11	9	1	2	1	1	2	25.81				
	農 自 管 理 不	30	-	-	3	4	5	3	1	1	-	-	2	26.29				
45~49年	合 計	1951	6	52	180	364	439	423	271	99	50	44	23	26.36				
	農 自 管 理 不	61	-	4	5	11	16	12	10	1	-	2	-	26.03				
	林 家 事 務 の	209	2	8	21	30	46	48	24	10	7	12	1	26.71				
	漁 業 販 売 他 詳	1064	1	18	80	198	258	256	161	41	24	13	14	26.38				
	業 業 売 他 詳	519	2	19	59	102	100	92	66	45	15	12	7	26.28				
	合 計	68	1	3	9	16	12	12	5	1	4	4	1	26.07				
	農 自 管 理 不	30	-	-	6	7	7	3	5	1	-	1	-	25.83				
50~54年	合 計	1877	7	33	140	297	429	445	264	138	66	41	17	26.83				
	農 自 管 理 不	59	-	1	8	5	19	10	8	4	-	2	2	26.35				
	林 家 事 務 の	155	1	4	7	23	32	34	19	15	11	7	2	27.65				
	漁 業 販 売 他 詳	1084	2	14	64	164	254	282	163	82	37	20	9	26.99				
	業 業 売 他 詳	473	3	14	55	83	106	94	59	34	12	10	3	26.33				
	合 計	74	1	-	3	5	11	11	12	2	5	2	1	26.42				
	農 自 管 理 不	32	-	-	3	5	7	7	4	1	1	-	1	26.39				
55~59年	合 計	1562	8	33	88	226	283	319	274	150	100	71	10	27.57				
	農 自 管 理 不	38	-	1	3	6	9	5	7	3	1	1	-	27.32				
	林 家 事 務 の	119	-	1	6	15	21	21	20	20	12	9	-	28.70				
	漁 業 販 売 他 詳	941	5	11	43	136	183	202	173	82	60	37	8	27.58				
	業 業 売 他 詳	378	2	19	24	57	57	83	61	35	18	22	2	27.36				
	合 計	58	1	-	10	7	14	11	11	5	4	1	2	26.82				
	農 自 管 理 不	28	-	-	2	5	5	6	2	2	3	1	-	27.54				
60年以降	合 計	681	3	16	45	74	147	120	122	65	39	49	1	27.81				
	農 自 管 理 不	15	-	-	-	3	7	3	3	2	1	2	-	28.93				
	林 家 事 務 の	37	-	-	2	2	10	1	7	6	4	4	-	30.32				
	漁 業 販 売 他 詳	430	2	6	19	43	108	84	83	41	22	22	1	27.77				
	業 業 売 他 詳	165	-	8	20	24	27	26	22	11	12	14	1	27.22				
	合 計	25	1	2	4	-	3	2	3	1	-	2	-	27.44				
	農 自 管 理 不	9	-	-	-	-	1	4	1	-	-	1	-	29.56				

表8 結婚年別、妻の父親の職業別、妻の初婚年齢別、夫婦数

結婚年 (昭和)	妻の初婚年齢													平 均 (歳)											
	合 計	19 歳 未 満	19 歳 20 歳	21 歳 22 歳	23 歳 24 歳	25 歳 26 歳	27 歳 28 歳	29 歳 30 歳	31 歳 32 歳	33 歳 34 歳	35 歳 49 歳	不 詳													
妻の父親の職業	合 計	農 自 管 理 之 不	林 家 理 場	林 家 事 場	漁 業 の 務 勞	漁 業 の 務 勞	漁 業 の 務 勞	漁 業 の 務 勞	漁 業 の 務 勞	漁 業 の 務 勞	漁 業 の 務 勞	漁 業 の 務 勞	漁 業 の 務 勞	業 業 売 働 他 詳											
	8825	2135	1893	2459	1422	453	463	212	794	2056	2674	1696	720	290	118	75	67	123	23.74						
30~34年	151	48	34	20	26	9	14	36	78	31	-	-	-	-	-	-	-	6	19.33						
35~39年	937	311	227	196	101	31	71	32	143	50	127	91	33	-	-	-	-	3	22.11						
40~44年	1547	406	333	430	202	65	111	34	142	114	93	101	43	21	32	27	8	8	23.30						
45~49年	1949	487	437	535	292	92	106	37	172	136	96	116	85	35	23	31	678	353	133	53	20	8	-	4	23.47
50~54年	1899	442	389	530	337	122	79	32	130	106	68	83	73	33	33	14	588	419	199	79	33	21	18	3	24.21
55~59年	1572	300	329	496	319	88	40	23	97	48	53	76	73	16	7	28	456	356	167	95	48	32	24	1	24.71
60年以降	672	122	128	233	126	37	26	18	32	16	29	26	42	30	9	4	166	101	33	16	14	25	-	-	25.17

表9 結婚年別，結婚の恋愛有無別，妻の初婚年齢別，夫婦数

結婚年 (昭和)	妻の初婚年齢		合	19	19	21	23	25	27	29	31	33	35	不	平
	結婚の恋愛有無	計	計	歳 未 満	歳	歳	歳	歳	歳	歳	歳	歳	歳	詳	(歳) 均
合計	合計	8825	212	794	2056	2674	1696	720	290	118	75	67	123	23.74	
恋愛があった	考えた	6289	161	590	1491	1931	1202	493	181	70	48	41	81	23.63	
恋愛がなかった	考えた	1313	29	99	288	397	253	116	63	25	13	16	14	24.08	
恋愛がなかった	考えた	1079	21	90	245	310	212	100	39	22	11	8	21	23.95	
恋愛がなかった	考えた	144	1	15	32	36	29	11	7	1	3	2	7	24.15	
30~34年	合計	151	36	78	31	-	-	-	-	-	-	-	6	19.33	
恋愛があった	考えた	64	14	35	12	-	-	-	-	-	-	-	3	19.43	
恋愛がなかった	考えた	53	14	25	13	-	-	-	-	-	-	-	1	19.29	
恋愛がなかった	考えた	28	8	14	4	-	-	-	-	-	-	-	2	19.04	
恋愛がなかった	考えた	6	-	4	2	-	-	-	-	-	-	-	-	20.00	
35~39年	合計	937	32	143	360	299	96	4	-	-	-	-	3	22.11	
恋愛があった	考えた	518	22	98	171	159	61	4	-	-	-	-	3	22.05	
恋愛がなかった	考えた	242	6	23	105	89	19	-	-	-	-	-	-	22.25	
恋愛がなかった	考えた	156	4	18	77	42	15	-	-	-	-	-	-	22.11	
恋愛がなかった	考えた	21	-	4	7	9	1	-	-	-	-	-	-	22.19	
40~44年	合計	1547	34	142	404	506	306	116	30	1	-	-	8	23.30	
恋愛があった	考えた	930	26	94	252	303	173	66	10	-	-	-	6	23.11	
恋愛がなかった	考えた	350	4	26	86	114	79	26	14	-	-	-	1	23.65	
恋愛がなかった	考えた	219	4	18	53	76	43	20	5	-	-	-	-	23.45	
恋愛がなかった	考えた	48	-	4	13	13	11	4	1	-	-	-	1	23.74	
45~49年	合計	1949	37	172	491	678	353	133	53	20	8	-	4	23.47	
恋愛があった	考えた	1386	30	136	392	477	237	69	29	9	4	-	3	23.18	
恋愛がなかった	考えた	301	4	16	45	114	62	36	14	7	2	-	1	24.33	
恋愛がなかった	考えた	235	3	19	50	80	45	25	8	4	-	-	-	23.89	
恋愛がなかった	考えた	27	-	1	4	7	9	3	2	-	-	-	-	24.93	
50~54年	合計	1899	32	130	377	588	419	199	79	33	21	18	3	24.21	
恋愛があった	考えた	1437	32	111	301	466	294	139	56	14	13	8	3	23.90	
恋愛がなかった	考えた	207	-	6	29	53	59	29	13	7	5	6	-	25.50	
恋愛がなかった	考えた	236	-	11	44	64	61	28	9	12	3	4	-	24.94	
恋愛がなかった	考えた	19	-	2	3	5	5	3	1	-	-	-	-	24.21	
55~59年	合計	1572	23	97	273	456	356	167	95	48	32	24	1	24.71	
恋愛があった	考えた	1290	21	85	247	392	292	122	61	33	22	14	1	24.39	
恋愛がなかった	考えた	121	-	9	23	23	29	21	16	10	4	6	-	26.95	
恋愛がなかった	考えた	149	1	9	15	39	32	23	16	5	5	3	-	25.56	
恋愛がなかった	考えた	12	-	-	2	2	2	1	2	-	1	1	-	26.67	
60年以降	合計	672	18	32	120	147	166	101	33	16	14	25	-	25.17	
恋愛があった	考えた	602	16	31	116	134	145	93	25	14	9	19	-	24.93	
恋愛がなかった	考えた	28	1	1	4	9	5	4	6	1	2	4	-	23.79	
恋愛がなかった	考えた	37	1	-	1	1	15	4	1	1	2	1	-	25.59	
恋愛がなかった	考えた	5	-	-	1	-	1	-	1	-	1	-	-	30.60	

表10 結婚年別，妻の結婚前の住所別，妻の初婚年齢別，夫婦数

結婚年 (昭和)	妻の初婚年齢		妻の結婚前の住所											平 均 (歳)
	合 計	19 歳 未 満	19 歳 20 歳	21 歳 22 歳	23 歳 24 歳	25 歳 26 歳	27 歳 28 歳	29 歳 30 歳	31 歳 32 歳	33 歳 34 歳	35 歳 49 歳	不 詳		
合 計	8825	212	794	2056	2674	1696	720	290	118	75	67	123	23.74	
市 街 地	6204	143	504	1381	1876	1242	541	220	101	61	54	81	23.91	
農 山 村 漁	2154	53	215	564	679	369	157	54	14	13	12	24	23.41	
不 詳	467	16	75	111	119	85	22	16	3	1	1	18	22.99	
30~34年 合 計	151	36	78	31	-	-	-	-	-	-	-	6	19.33	
市 街 地	66	15	35	12	-	-	-	-	-	-	-	4	19.39	
農 山 村 漁	69	18	35	14	-	-	-	-	-	-	-	2	19.25	
不 詳	16	3	8	5	-	-	-	-	-	-	-	-	19.44	
35~39年 合 計	937	32	143	360	299	96	4	-	-	-	-	3	22.11	
市 街 地	556	15	75	201	189	70	3	-	-	-	-	3	22.33	
農 山 村 漁	306	13	56	129	85	23	-	-	-	-	-	-	21.81	
不 詳	75	4	12	30	25	3	1	-	-	-	-	-	21.81	
40~44年 合 計	1547	34	142	404	506	306	116	30	1	-	-	8	23.30	
市 街 地	1047	23	90	258	356	212	84	19	1	-	-	4	23.37	
農 山 村 漁	393	10	34	113	128	72	25	8	-	-	-	3	23.18	
不 詳	107	1	18	33	22	22	7	3	-	-	-	1	23.00	
45~49年 合 計	1949	37	172	491	678	353	133	53	20	8	-	4	23.47	
市 街 地	1385	30	103	348	458	272	107	43	16	7	-	1	23.62	
農 山 村 漁	450	5	48	121	184	57	22	7	4	1	-	1	23.13	
不 詳	114	2	21	22	36	24	4	3	-	-	-	2	23.04	
50~54年 合 計	1899	32	130	377	588	419	199	79	33	21	18	3	24.21	
市 街 地	1363	27	96	255	421	294	145	62	29	18	15	1	24.29	
農 山 村 漁	453	2	24	109	143	106	50	11	3	2	3	-	24.05	
不 詳	83	3	10	13	24	19	4	6	1	1	-	2	23.72	
55~59年 合 計	1572	23	97	273	456	356	167	95	48	32	24	1	24.71	
市 街 地	1203	20	80	207	339	269	124	75	41	27	20	1	24.74	
農 山 村 漁	332	1	14	61	108	75	41	18	5	5	4	-	24.66	
不 詳	37	2	3	5	9	12	2	2	2	-	-	-	24.24	
60年以降 合 計	672	18	32	120	147	166	101	33	16	14	25	-	25.17	
市 街 地	517	13	25	100	113	125	78	21	14	9	19	-	25.10	
農 山 村 漁	133	4	4	17	31	36	19	10	2	5	5	-	25.54	
不 詳	22	1	3	3	3	5	4	2	-	-	1	-	24.30	

表11 結婚年別、夫の結婚前の住所別、夫の初婚年齢別、夫婦数

結婚年 (昭和)	夫の初婚年齢		合 計	19	19	21	23	25	27	29	31	33	35	不 詳	平 均 (歳)
	夫の結婚前の住所			歳 未 満	歳 20	歳 22	歳 24	歳 26	歳 28	歳 30	歳 32	歳 34	歳 以上		
合計			8797	34	189	693	1415	1974	1950	1253	578	289	222	200	26.71
市 農 不	山 街 村 ・ 漁 地 村 詳	合計	6328	22	131	477	979	1385	1414	925	453	234	174	134	26.86
		合計	1940	10	45	158	350	472	435	257	97	47	31	38	26.28
市 農 不	山 街 村 ・ 漁 地 村 詳	合計	529	2	13	58	86	117	101	71	28	8	17	28	26.42
		合計	64	-	6	14	7	17	13	3	1	-	-	3	24.49
市 農 不	山 街 村 ・ 漁 地 村 詳	合計	67	1	-	10	16	23	4	3	-	-	-	3	23.81
		合計	18	2	-	2	2	6	4	-	-	-	-	3	24.67
市 農 不	山 街 村 ・ 漁 地 村 詳	合計	936	3	24	86	171	257	236	92	40	6	1	20	25.80
		合計	595	3	15	47	96	148	172	66	30	5	1	12	26.08
市 農 不	山 街 村 ・ 漁 地 村 詳	合計	256	-	6	25	59	85	16	8	1	-	-	5	25.36
		合計	85	-	3	14	16	24	13	2	-	-	-	3	25.15
市 農 不	山 街 村 ・ 漁 地 村 詳	合計	1542	4	19	128	258	373	386	224	85	28	16	21	26.42
		合計	1070	2	13	87	177	245	278	157	65	23	8	15	26.49
市 農 不	山 街 村 ・ 漁 地 村 詳	合計	356	2	3	28	64	92	81	54	18	5	6	3	26.39
		合計	116	-	3	13	17	36	27	13	2	-	2	3	25.86
市 農 不	山 街 村 ・ 漁 地 村 詳	合計	1951	6	52	180	364	439	423	271	99	50	44	23	26.36
		合計	1418	5	33	124	256	328	306	211	74	36	29	16	26.43
市 農 不	山 街 村 ・ 漁 地 村 詳	合計	401	1	15	37	83	92	92	39	18	9	10	5	26.06
		合計	132	-	4	19	25	19	25	21	7	5	5	2	26.52
市 農 不	山 街 村 ・ 漁 地 村 詳	合計	1877	7	33	140	297	429	445	264	138	66	41	17	26.83
		合計	1398	3	24	96	217	319	329	200	112	53	35	10	26.99
市 農 不	山 街 村 ・ 漁 地 村 詳	合計	389	3	8	37	62	95	49	18	11	4	4	4	26.23
		合計	90	1	1	7	18	15	18	15	8	2	2	3	26.80
市 農 不	山 街 村 ・ 漁 地 村 詳	合計	1562	8	33	88	226	283	319	274	150	100	71	10	27.57
		合計	1199	7	27	68	171	218	236	200	119	85	60	8	27.63
市 農 不	山 街 村 ・ 漁 地 村 詳	合計	310	1	5	18	50	50	74	63	14	4	4	2	27.15
		合計	53	-	1	2	5	15	9	11	2	1	7	-	28.60
市 農 不	山 街 村 ・ 漁 地 村 詳	合計	681	3	16	45	74	147	120	122	65	39	49	1	27.81
		合計	515	2	13	41	55	110	80	88	52	32	41	1	27.86
市 農 不	山 街 村 ・ 漁 地 村 詳	合計	145	1	2	3	16	35	35	33	6	7	7	-	27.62
		合計	21	-	1	1	3	2	2	1	-	-	-	-	28.00

表12 結婚年別，結婚直後の住所別，妻の初婚年齢別，夫婦数

結婚年 (昭和)	妻の初婚年齢		合 計	19	19	21	23	25	27	29	31	33	35	不 詳	平 均 (歳)
	結婚直後の住所			歳 未 満	歳	歳	歳	歳	歳	歳	歳	歳	歳		
	市	山	8825	212	794	2056	2674	1696	720	290	118	75	67	123	23.74
	農	街	6562	148	535	1478	1985	1302	579	233	98	59	60	85	23.90
	不	村	1801	52	193	467	569	305	114	41	17	15	5	23	23.30
		・	462	12	66	111	120	89	27	16	3	1	2	15	23.21
		漁													
		地													
		村													
		詳													
30~34年			151	36	78	31	-	-	-	-	-	-	-	6	19.33
	市	山	76	17	39	15	-	-	-	-	-	-	-	5	19.42
	農	街	60	16	31	12	-	-	-	-	-	-	-	1	19.20
	不	村	15	3	8	4	-	-	-	-	-	-	-	-	19.40
		・													
		漁													
		地													
		村													
		詳													
35~39年			937	32	143	360	299	96	4	-	-	-	-	3	22.11
	市	山	647	18	87	237	226	74	3	-	-	-	-	2	22.30
	農	街	215	11	44	90	51	18	-	-	-	-	-	1	21.64
	不	村	75	3	12	33	22	4	1	-	-	-	-	-	21.87
		・													
		漁													
		地													
		村													
		詳													
40~44年			1547	34	142	404	506	306	116	30	1	-	-	8	23.30
	市	山	1133	21	100	285	369	232	96	23	1	-	-	6	23.41
	農	街	303	12	27	88	111	49	10	5	-	-	-	1	22.89
	不	村	111	1	15	31	26	25	10	2	-	-	-	1	23.26
		・													
		漁													
		地													
		村													
		詳													
45~49年			1949	37	172	491	678	353	133	53	20	8	-	4	23.47
	市	山	1452	31	115	365	496	273	107	44	14	6	-	1	23.55
	農	街	395	4	42	102	154	61	20	5	4	2	-	1	23.21
	不	村	102	2	15	24	28	19	6	4	2	-	-	2	23.37
		・													
		漁													
		地													
		村													
		詳													
50~54年			1899	32	130	377	588	419	199	79	33	21	18	3	24.21
	市	山	1432	25	90	269	432	319	168	65	28	19	15	2	24.37
	農	街	375	4	31	93	128	74	28	9	4	2	2	-	23.69
	不	村	92	3	9	15	28	26	3	5	1	-	1	1	23.76
		・													
		漁													
		地													
		村													
		詳													
55~59年			1572	23	97	273	456	356	167	95	48	32	24	1	24.71
	市	山	1232	21	79	210	349	284	124	77	41	25	21	1	24.74
	農	街	302	2	14	60	94	63	38	16	7	6	2	-	24.61
	不	村	38	-	4	3	13	9	5	2	-	1	1	-	24.79
		・													
		漁													
		地													
		村													
		詳													
60年以降			672	18	32	120	147	166	101	33	16	14	25	-	25.17
	市	山	522	15	25	97	113	120	81	24	14	9	24	-	25.25
	農	街	132	3	4	22	31	40	18	6	2	5	1	-	24.91
	不	村	18	-	3	1	3	6	2	3	-	-	-	-	24.67
		・													
		漁													
		地													
		村													
		詳													

表13 結婚年別，結婚直後の住所別，夫の初婚年齢別，夫婦数

結婚年 (昭和)	夫の初婚年齢		結婚直後の住所											平 (歳)
	合 計	19 歳 未 満	19 歳 20 歳	21 歳 22 歳	23 歳 24 歳	25 歳 26 歳	27 歳 28 歳	29 歳 30 歳	31 歳 32 歳	33 歳 34 歳	35 歳 以 上	不 詳		
	8797	34	189	693	1415	1974	1950	1253	578	289	222	200	26.71	
市	6511	23	145	482	1030	1460	1433	938	451	239	178	132	26.81	
農	1801	9	32	150	304	430	422	250	97	39	26	42	26.38	
不	485	2	12	61	81	84	95	65	30	11	18	26	26.52	
山村街村・漁地村詳														
30~34年	149	3	12	26	25	46	21	6	1	-	-	9	24.20	
市	73	1	6	14	8	19	16	3	1	-	-	5	24.56	
農	59	1	6	9	15	21	2	3	-	-	-	2	23.77	
不	17	1	-	3	2	6	3	-	-	-	-	2	24.20	
山村街村・漁地村詳														
35~39年	936	3	24	86	171	257	236	92	40	6	1	20	25.80	
市	645	3	16	45	111	179	178	68	30	5	1	9	26.02	
農	214	-	5	25	48	60	46	15	7	1	-	7	25.38	
不	77	-	3	16	12	18	12	9	3	-	-	4	25.08	
山村街村・漁地村詳														
40~44年	1542	4	19	128	258	373	386	224	85	28	16	21	26.42	
市	1123	2	14	87	184	267	279	167	70	24	13	16	26.53	
農	307	2	6	28	55	78	80	45	10	3	2	6	26.16	
不	112	-	3	13	19	28	27	12	5	1	1	3	25.97	
山村街村・漁地村詳														
45~49年	1951	6	52	180	364	439	423	271	99	50	44	23	26.36	
市	1450	4	40	135	264	339	300	212	78	35	28	15	26.34	
農	393	2	9	31	75	91	103	43	15	9	9	6	26.26	
不	108	-	3	14	25	9	20	16	6	6	7	2	26.92	
山村街村・漁地村詳														
50~54年	1877	7	33	140	297	429	445	264	138	66	41	17	26.83	
市	1413	3	27	91	222	316	340	204	111	56	34	9	27.00	
農	372	3	4	40	59	99	86	43	21	9	3	5	26.20	
不	92	1	2	9	16	14	19	17	6	1	4	3	26.76	
山村街村・漁地村詳														
55~59年	1562	8	33	88	226	283	319	274	150	100	71	10	27.57	
市	1213	8	28	71	182	223	231	199	116	88	58	9	27.54	
農	303	-	5	12	39	54	78	66	31	10	7	1	27.50	
不	46	-	-	5	5	6	10	9	3	2	6	-	28.80	
山村街村・漁地村詳														
60年以降	681	3	16	45	74	147	120	122	65	39	49	1	27.81	
市	526	2	14	39	59	117	89	85	45	31	44	1	27.78	
農	134	1	1	5	13	27	27	35	13	7	5	-	27.93	
不	21	-	1	1	2	3	4	2	7	1	-	-	27.95	
山村街村・漁地村詳														

表16 結婚年別，妻／結婚前親との同別居別，妻の初婚年齢別，夫婦数

結婚年 (昭和)	妻の初婚年齢		妻の結婚前の親との同別居											平 (歳)
	合 計	19 歳 未 満	19 歳	21 歳	23 歳	25 歳	27 歳	29 歳	31 歳	33 歳	35 歳	不 詳		
合 計	8825	212	794	2056	2674	1696	720	290	118	75	67	123	23.74	
同別 そ 不 の 居 他 詳	6205 2228 72 320	141 60 2 9	508 236 10 40	1453 507 16 80	1942 625 21 86	1201 419 16 60	507 191 3 19	204 72 13	74 43 1	51 21 3	48 18 1	76 36 11	23.77 23.73 23.50 23.23	
30~34年 合 計	151	36	78	31	-	-	-	-	-	-	-	6	19.33	
同別 そ 不 の 居 他 詳	120 21 0 10	29 6 - 1	59 14 - 5	27 - - 4	- - - -	- - - -	- - - -	- - - -	- - - -	- - - -	- - - -	5 1 - -	19.36 18.90 - 19.90	
35~39年 合 計	937	32	143	360	299	96	4	-	-	-	-	3	22.11	
同別 そ 不 の 居 他 詳	639 236 9 53	19 11 1 1	86 49 - 8	255 79 2 24	211 64 5 19	62 32 1	4 - - -	- - - -	- - - -	- - - -	- - - -	2 1 - -	22.19 21.97 - 21.83	
40~44年 合 計	1547	34	142	404	506	306	116	30	1	-	-	8	23.30	
同別 そ 不 の 居 他 詳	1062 391 14 80	25 8 - 1	83 46 4 9	289 93 3 19	351 130 3 22	206 78 4 18	81 27 - 8	20 7 - 3	1 - - -	- - - -	- - - -	7 - - -	23.32 23.24 22.50 23.47	
45~49年 合 計	1949	37	172	491	678	353	133	53	20	8	-	4	23.47	
同別 そ 不 の 居 他 詳	1338 526 13 72	20 16 1 -	105 56 1 10	317 150 4 20	504 146 6 22	249 92 - 12	90 41 - 2	37 13 - 3	12 8 - -	4 3 1 -	- - - -	- 1 - 3	23.56 23.31 23.08 23.13	
50~54年 合 計	1899	32	130	377	588	419	199	79	33	21	18	3	24.21	
同別 そ 不 の 居 他 詳	1347 478 18 56	22 7 - 3	82 41 4 3	268 95 4 10	422 149 2 15	300 97 5 17	146 48 1 4	59 16 - 4	18 15 - -	14 5 2 -	14 4 - -	2 1 - -	24.25 24.13 24.17 23.89	
55~59年 合 計	1572	23	97	273	456	356	167	95	48	32	24	1	24.71	
同別 そ 不 の 居 他 詳	1148 382 15 27	13 7 - 3	70 24 1 2	211 57 3 2	339 103 5 7	254 90 4 8	121 42 1 3	66 27 1 1	32 15 - 1	24 8 - -	17 7 - -	1 - - -	24.66 24.35 24.07 23.93	
60年以降 合 計	672	18	32	120	147	166	101	33	16	14	25	-	25.17	
同別 そ 不 の 居 他 詳	492 163 3 14	13 5 - -	23 6 - 3	86 33 - 1	115 31 - 1	130 30 2 4	65 33 1 2	22 9 - 2	12 4 - -	9 5 - -	17 7 - 1	- - - -	25.05 25.44 26.00 25.93	

表17 結婚年別、夫／結婚前親との同別居別、夫の初婚年齢別、夫婦数

結婚年 (昭和)	夫の初婚年齢		合	19	19	21	23	25	27	29	31	33	35	不	平
	夫の結婚前の親との同別居		計	歳未 満	歳 20	歳 22	歳 24	歳 26	歳 28	歳 30	歳 32	歳 34	歳 以上	詳	(均)
合計	同居	他詳	8797	34	189	693	1415	1974	1950	1253	578	289	222	200	26.71
同別 不	同居	他詳	4679	17	111	376	784	1018	1062	668	298	152	97	96	26.60
	同居	他詳	3649	14	66	276	554	859	802	522	246	121	106	83	26.84
の	同居	他詳	93	3	3	2	17	16	17	15	10	5	5	3	27.58
	同居	他詳	376	3	9	39	60	81	69	48	24	11	14	18	26.65
30~34年 合計	同居	他詳	149	3	12	26	25	46	21	6	1	-	-	9	24.20
同別 不	同居	他詳	93	2	9	20	19	27	10	4	-	-	-	2	23.74
	同居	他詳	41	1	3	5	4	14	8	1	1	-	-	4	24.81
の	同居	他詳	0	-	-	-	-	-	-	-	-	-	-	-	-
	同居	他詳	15	-	-	1	2	5	3	1	-	-	-	3	25.83
35~39年 合計	同居	他詳	936	3	24	86	171	257	236	92	40	6	1	20	25.80
同別 不	同居	他詳	497	1	12	41	91	138	125	53	21	2	1	12	25.87
	同居	他詳	369	2	10	32	71	97	101	29	18	4	-	5	25.80
の	同居	他詳	16	-	2	13	3	5	4	7	-	-	-	2	26.53
	同居	他詳	54	-	2	13	6	17	6	3	1	-	-	2	24.92
40~44年 合計	同居	他詳	1542	4	19	128	258	373	386	224	85	28	16	21	26.42
同別 不	同居	他詳	809	2	10	70	152	187	201	109	48	12	8	10	26.30
	同居	他詳	621	1	6	49	89	161	157	104	31	11	4	8	26.53
の	同居	他詳	20	-	3	-	3	6	2	2	1	1	1	1	28.42
	同居	他詳	92	1	3	9	14	19	26	9	4	4	3	2	26.23
45~49年 合計	同居	他詳	1951	6	52	180	364	439	423	271	99	50	44	23	26.36
同別 不	同居	他詳	992	2	28	90	196	211	235	129	48	27	17	9	26.27
	同居	他詳	851	4	20	78	140	214	167	132	42	19	23	12	26.45
の	同居	他詳	18	-	2	-	5	2	5	3	-	-	-	-	26.22
	同居	他詳	90	-	2	12	23	12	16	9	6	4	4	2	26.56
50~54年 合計	同居	他詳	1877	7	33	140	297	429	445	264	138	66	41	17	26.83
同別 不	同居	他詳	967	4	20	81	161	215	226	134	68	37	14	7	26.61
	同居	他詳	833	2	12	55	124	197	205	113	64	27	25	9	27.05
の	同居	他詳	19	1	1	1	4	2	4	6	2	-	-	1	26.28
	同居	他詳	58	1	3	3	8	15	10	6	6	2	2	-	27.36
55~59年 合計	同居	他詳	1562	8	33	88	226	283	319	274	150	100	71	10	27.57
同別 不	同居	他詳	859	3	20	43	123	144	190	159	85	52	34	6	27.55
	同居	他詳	650	4	12	43	96	128	124	103	60	46	30	4	27.51
の	同居	他詳	10	-	1	1	2	-	-	3	1	-	-	-	28.40
	同居	他詳	43	1	1	1	5	11	5	9	2	1	7	-	28.70
60年以降 合計	同居	他詳	681	3	16	45	74	147	120	122	65	39	49	1	27.81
同別 不	同居	他詳	412	3	12	31	42	96	75	80	28	22	23	-	27.44
	同居	他詳	244	3	3	14	30	48	40	40	30	14	24	1	28.28
の	同居	他詳	10	-	-	-	-	1	2	-	2	2	-	-	31.50
	同居	他詳	15	-	1	-	2	2	3	2	5	-	-	-	27.80

表18 結婚年別，結婚直後親との同別居別，妻の初婚年齢別，夫婦数

結婚年 (昭和)	妻の初婚年齢 結婚直後の親との同別居	合 計	19	19	21	23	25	27	29	31	33	35	不 詳	平 均 (歳)
			歳 未 満	歳 20 歳	歳 22 歳	歳 24 歳	歳 26 歳	歳 28 歳	歳 30 歳	歳 32 歳	歳 34 歳	歳 49 歳		
合計		8825	212	794	2056	2674	1696	720	290	118	75	67	123	23.74
同近 そ不	居居 他他 詳詳	2740	69	253	709	846	497	199	66	28	28	13	32	23.51
		1878	53	158	430	591	343	146	73	27	13	16	28	23.77
		3618	68	310	793	1077	753	325	127	58	31	40	23.95	
		589	22	73	124	160	103	50	24	5	3	2	23.44	
30~34年	合計	151	36	78	31	-	-	-	-	-	-	-	6	19.33
同近 そ不	居居 他他 詳詳	71	17	37	14	-	-	-	-	-	-	-	3	19.32
		21	3	11	6	-	-	-	-	-	-	-	1	19.80
		38	10	21	5	-	-	-	-	-	-	-	2	19.11
		21	6	9	6	-	-	-	-	-	-	-	-	19.29
35~39年	合計	937	32	143	360	299	96	4	-	-	-	-	3	22.11
同近 そ不	居居 他他 詳詳	326	11	45	137	104	25	2	-	-	-	-	2	22.09
		155	7	29	51	42	12	-	-	-	-	-	-	22.01
		380	8	57	136	121	55	2	-	-	-	-	1	22.28
		96	6	18	36	32	4	-	-	-	-	-	-	21.69
40~44年	合計	1547	34	142	404	506	306	116	30	1	-	-	8	23.30
同近 そ不	居居 他他 詳詳	472	13	41	147	150	84	29	5	1	-	-	2	23.04
		289	8	25	78	101	53	15	6	-	-	-	-	23.18
		633	9	60	147	208	138	57	12	-	-	-	2	23.48
		153	4	16	32	47	31	15	7	-	-	-	1	23.55
45~49年	合計	1949	37	172	491	678	353	133	53	20	8	-	4	23.47
同近 そ不	居居 他他 詳詳	573	8	49	155	205	95	39	15	4	3	-	-	23.39
		398	14	26	104	150	69	23	9	1	-	-	2	23.29
		841	12	80	203	280	164	64	23	13	2	-	-	23.58
		137	3	17	29	43	25	7	6	2	3	-	2	23.70
50~54年	合計	1899	32	130	377	588	419	199	79	33	21	18	3	24.21
同近 そ不	居居 他他 詳詳	574	7	46	123	196	125	50	11	7	6	3	-	23.87
		419	7	27	79	144	85	41	19	8	5	3	1	24.19
		798	16	49	162	221	177	94	41	16	10	2	-	24.38
		108	2	8	13	27	32	14	8	2	-	2	-	24.77
55~59年	合計	1572	23	97	273	456	356	167	95	48	32	24	1	24.71
同近 そ不	居居 他他 詳詳	494	6	27	97	146	113	51	26	11	12	4	1	24.51
		391	7	39	72	109	75	32	29	13	5	10	-	24.55
		643	10	27	97	191	159	74	37	23	15	-	-	24.97
		44	-	4	7	10	9	10	3	1	-	-	-	24.70
60年以降	合計	672	18	32	120	147	166	101	33	16	14	25	-	25.17
同近 そ不	居居 他他 詳詳	206	7	8	36	45	55	28	9	5	7	6	-	25.11
		204	7	7	40	45	49	35	10	5	3	3	-	24.75
		252	3	16	43	56	60	34	14	6	4	16	-	25.60
		10	1	1	1	1	2	4	-	-	-	-	-	24.10

表19 結婚年別、結婚直後親との同別居別、夫の初婚年齢別、夫婦数

結婚年 (昭和)	夫の初婚年齢 結婚直後の親との同別居	合 計	19	19	21	23	25	27	29	31	33	35	不	平
			歳 未 満	20 歳	22 歳	24 歳	26 歳	28 歳	30 歳	32 歳	34 歳	35 歳 以 上	詳	(歳) 均
合計		2797	34	189	693	1415	1974	1950	1253	578	289	222	200	26.71
同近 そ不	居居	2723	13	58	199	466	630	623	376	163	85	62	48	26.61
	居他詳	3601	7	48	168	305	422	408	274	123	63	32	39	26.54
合計		584	10	75	271	547	791	807	525	261	125	109	80	26.89
同近 そ不	居居	584	4	8	55	97	131	112	78	31	16	19	33	26.57
30~34年	合計	149	3	12	26	25	46	21	6	1	-	-	9	24.20
同近 そ不	居居	70	-	7	12	14	24	5	3	-	-	-	5	23.92
	居他詳	22	-	5	3	3	9	5	1	-	-	-	1	25.59
合計		35	1	2	7	4	7	7	1	-	-	-	3	23.81
同近 そ不	居居	22	2	-	4	4	6	4	1	-	-	-	1	24.19
35~39年	合計	936	3	24	86	171	257	236	92	40	6	1	20	25.80
同近 そ不	居居	324	2	6	32	74	91	73	28	10	1	-	7	25.52
	居他詳	137	-	7	12	17	35	40	13	9	2	1	1	26.09
合計		378	1	7	27	63	103	109	40	18	2	-	6	26.10
同近 そ不	居居	97	-	4	15	27	28	14	11	3	1	-	3	25.18
40~44年	合計	1542	4	19	128	258	373	386	224	85	28	16	21	26.42
同近 そ不	居居	467	2	4	37	82	128	123	59	19	6	4	3	26.23
	居他詳	299	-	3	29	55	66	66	49	11	2	-	6	26.07
合計		633	2	10	49	93	141	160	95	48	17	10	8	26.75
同近 そ不	居居	153	-	2	13	28	36	37	21	7	3	2	4	26.26
45~49年	合計	1951	6	52	180	364	439	423	271	99	50	44	23	26.36
同近 そ不	居居	571	3	16	42	113	136	129	78	24	15	11	4	26.28
	居他詳	403	1	7	46	73	85	100	48	24	8	4	7	26.20
合計		846	2	28	81	150	193	171	129	40	21	21	10	26.34
同近 そ不	居居	131	-	1	11	28	25	23	16	11	6	8	2	27.28
50~54年	合計	1877	7	33	140	297	429	445	264	138	66	41	17	26.83
同近 そ不	居居	563	4	8	45	87	131	145	71	39	19	10	4	26.66
	居他詳	420	2	11	37	73	105	84	57	29	13	7	2	26.46
合計		785	1	13	50	121	166	194	118	63	32	18	10	27.10
同近 そ不	居居	109	-	1	8	16	27	22	18	7	2	6	1	27.15
55~59年	合計	1562	8	33	88	226	283	319	274	150	100	71	10	27.57
同近 そ不	居居	497	1	11	22	68	89	109	91	48	30	23	5	27.72
	居他詳	388	3	13	24	68	63	78	69	34	24	11	1	27.15
合計		635	4	9	40	86	123	124	105	66	42	34	2	27.67
同近 そ不	居居	42	-	-	2	4	8	8	9	2	4	3	2	28.35
60年以降	合計	681	3	16	45	74	147	120	122	65	39	49	1	27.81
同近 そ不	居居	211	1	6	9	28	31	39	46	23	14	14	-	28.12
	居他詳	209	1	7	17	16	57	35	37	15	14	9	1	27.30
合計		251	1	3	17	30	58	42	42	11	11	26	-	28.01
同近 そ不	居居	10	-	-	2	-	1	4	2	1	-	-	-	26.90

表20 結婚年別，結婚形態別，妻の初婚年齢別，夫婦数

結婚年 (昭和)	結婚形態	妻の初婚年齢												平 均 (歳)
		合 計	19 歳 未 満	19 歳 20 歳	21 歳 22 歳	23 歳 24 歳	25 歳 26 歳	27 歳 28 歳	29 歳 30 歳	31 歳 32 歳	33 歳 34 歳	35 歳 49 歳	不 詳	
	合 計	8825	212	794	2056	2674	1696	720	290	118	75	67	123	23.74
	見 恋 不 い 愛 詳	2824 5794 207	27 174 11	147 613 34	570 1444 42	907 1704 63	623 1051 22	299 404 17	118 165 7	46 71 1	28 46 1	28 36 3	31 86 6	24.33 23.48 23.10
30~34年	合 計	151	36	78	31	-	-	-	-	-	-	-	6	19.33
	見 恋 不 い 愛 詳	69 77 5	14 20 2	33 42 3	21 10 -	- - -	- - -	- - -	- - -	- - -	- - -	- - -	1 5 -	19.56 19.19 18.20
35~39年	合 計	937	32	143	360	299	96	4	-	-	-	-	3	22.11
	見 恋 不 い 愛 詳	399 516 22	5 26 1	37 101 5	172 184 4	150 137 12	35 61 -	- 4 -	- - -	- - -	- - -	- - -	- 3 -	22.37 21.93 21.91
40~44年	合 計	1547	34	142	404	506	306	116	30	1	-	-	8	23.30
	見 恋 不 い 愛 詳	630 882 35	3 30 1	36 101 5	162 233 9	219 275 12	140 163 3	50 61 5	17 13 -	1 - -	- - -	- - -	2 6 -	23.69 23.03 22.94
45~49年	合 計	1949	37	172	491	678	353	133	53	20	8	-	4	23.47
	見 恋 不 い 愛 詳	607 1295 47	3 32 2	26 140 6	107 372 12	233 434 11	138 207 8	64 63 6	22 29 2	8 12 -	5 3 -	- - -	1 3 -	24.23 23.12 23.36
50~54年	合 計	1899	32	130	377	588	419	199	79	33	21	18	3	24.21
	見 恋 不 い 愛 詳	556 1302 41	2 30 -	8 114 8	71 299 7	182 393 13	153 261 5	79 117 3	32 43 4	13 19 1	5 16 -	11 7 -	- 3 -	25.18 23.81 23.63
55~59年	合 計	1572	23	97	273	456	356	167	95	48	32	24	1	24.71
	見 恋 不 い 愛 詳	384 1151 37	- 18 5	6 85 6	30 236 7	97 348 11	107 245 4	70 96 1	38 56 1	17 31 -	11 20 1	8 15 1	- 1 -	26.06 24.32 22.84
60年以降	合 計	672	18	32	120	147	166	101	33	16	14	25	-	25.17
	見 恋 不 い 愛 詳	152 506 14	- 18 -	1 30 1	7 110 3	26 117 4	50 114 2	36 63 2	9 24 -	7 9 -	7 7 -	9 14 2	- - -	27.13 24.57 25.43

表21 結婚年別、結婚形態別、夫の初婚年齢別、夫婦数

結婚年 (昭和)	夫の結婚年齢		合 計	19	19	21	23	25	27	29	31	33	35	不 詳	平 均 (歳)
	結婚形態	合 計		歳 未 満	歳 20	歳 22	歳 24	歳 26	歳 28	歳 30	歳 32	歳 34	歳 以上		
合計	合計	8797	34	189	693	1415	1974	1950	1253	578	289	222	200	26.71	
見 恋 不	い 愛 詳	2809	-	12	59	198	539	806	593	297	149	102	54	28.22	
5760	33	169	607	1172	1387	1101	639	289	137	112	134	6	25.99		
228	1	8	27	45	48	43	21	12	4	3	12	12	26.04		
30~34年	合計	149	3	12	26	25	46	21	6	1	-	-	9	24.20	
見 恋 不	い 愛 詳	68	-	6	12	15	19	12	2	-	-	-	2	24.26	
74	3	6	14	9	22	9	4	1	-	-	-	1	24.06		
7	-	-	-	1	5	-	-	-	-	-	-	-	1	25.17	
35~39年	合計	936	3	24	86	171	257	236	92	40	6	1	20	25.80	
見 恋 不	い 愛 詳	397	-	3	19	46	119	129	55	14	2	1	9	26.55	
515	3	19	64	118	133	103	37	103	37	25	4	-	9	25.28	
24	-	2	3	7	5	4	-	4	-	1	-	-	2	24.45	
40~44年	合計	1542	4	19	128	258	373	386	224	85	28	16	21	26.42	
見 恋 不	い 愛 詳	624	-	-	16	56	147	200	123	53	16	6	7	27.49	
880	4	18	108	195	218	173	98	173	98	31	12	9	14	25.66	
38	-	1	4	7	8	13	3	13	3	1	-	1	-	26.18	
45~49年	合計	1951	6	52	180	364	439	423	271	99	50	44	23	26.36	
見 恋 不	い 愛 詳	612	-	3	8	41	113	196	133	59	32	23	4	28.23	
1285	6	47	164	308	316	215	134	215	134	40	18	19	18	25.51	
54	-	2	8	15	10	10	4	10	4	-	2	2	1	25.28	
50~54年	合計	1877	7	33	140	297	429	445	264	138	66	41	17	26.83	
見 恋 不	い 愛 詳	547	-	-	3	25	97	171	115	73	39	20	4	28.76	
1288	7	32	133	262	323	271	141	271	141	60	26	21	12	26.02	
42	-	1	4	10	9	3	8	3	8	5	1	-	1	26.39	
55~59年	合計	1562	8	33	88	226	283	319	274	150	100	71	10	27.57	
見 恋 不	い 愛 詳	385	-	-	1	11	33	77	113	72	42	35	1	30.07	
1136	8	31	80	211	243	237	156	237	156	73	56	33	8	26.74	
41	-	2	7	4	7	5	5	5	5	5	2	3	1	27.10	
60年以降	合計	681	3	16	45	74	147	120	122	65	39	49	1	27.81	
見 恋 不	い 愛 詳	149	-	-	-	4	11	21	52	26	18	17	-	30.68	
516	2	16	44	69	132	93	69	93	69	39	21	30	-	27.00	
16	1	-	1	1	4	6	6	6	6	-	2	2	1	27.13	

表22 結婚年別、夫妻年齢差別、夫婦数

結婚年(昭和)	夫妻年齢差(夫-妻)		合 計	-2	-1	0	1	2	3	4	5	6	7	不 詳	平 均 (歳)
	結婚形態	合 計		歳 以 上	歳	歳	歳	歳	歳	歳	歳	歳	歳 以 上		
合計	合計	8825	432	447	908	1054	1169	1089	961	894	626	1133	112	3.07	
23	前年	0	-	-	-	-	-	-	-	-	-	-	-	-	
30	前年	151	2	3	3	8	9	16	16	22	21	40	11	5.05	
33	前年	937	18	31	58	95	106	139	124	116	77	154	19	3.79	
44	前年	1547	65	67	123	186	200	208	185	180	124	187	22	3.18	
50	前年	1949	105	111	205	218	277	234	221	186	152	215	25	2.92	
55	前年	1899	111	92	215	254	282	250	200	181	97	200	17	2.74	
60	前年	1572	83	94	203	184	203	171	151	156	93	223	11	3.00	
65	前年	672	42	45	89	97	79	58	59	47	55	101	7	2.92	
70	前年	98	6	4	12	12	13	13	13	6	7	13	-	3.03	

表23 結婚年別，夫妻が知りあったきっかけ別，夫妻年齢差別，夫婦数

結婚年 (昭和)	夫妻年齢差(夫一妻)											不詳	平均(歳)		
	合 計	-2 歳 以 上	-1 歳	0 歳	1 歳	2 歳	3 歳	4 歳	5 歳	6 歳	7 歳 以 上				
知りあったきっかけ	計														
合 計	8825	432	447	908	1054	1169	1089	961	894	626	1133	112	3.07		
	2774 302 385 1501 2800 24 454 137 70	5 238 160 26 25 53 40 13 5	48 160 26 25 60 35 3 1	156 324 292 51 122 60 17 6	79 37 39 64 258 4 21 5	37 30 30 48 163 324 71 18 9	21 350 306 27 37 147 384 425	13 257 27 37 147 384 425	5 250 24 34 147 384 425	167 21 12 80 284 31 12 3	3 7 32 33 158 231 44 16 12	7 31 3 3 3 3 3 3	4 7 3 3 3 3 3 3	0.81 0.71 0.56 0.36 0.19 0.25 0.39 0.69 0.33	
30~34年	151	2	3	3	8	9	16	16	22	21	40	11	5.05		
	2 26 19 5 16 69 0 6 3 2	- - - - - - - - - -	- - - - - - - - - -	- - - - - - - - - -	1 1 1 1 1 1 1 1 1 1	- - - - - - - - - -	- - - - - - - - - -	- - - - - - - - - -	- - - - - - - - - -	- - - - - - - - - -	- - - - - - - - - -	- - - - - - - - - -	- - - - - - - - - -	1.00 6.4 4.0 4.0 4.77 4.94 4.50 6.33 6.00	
35~39年	937	18	31	58	95	106	139	124	116	77	154	19	3.79		
	205 243 32 120 397 2 34 14 8	- 8 1 6 1 1 1	2 12 2 1 7 3 2	5 24 9 18 10 10 2	5 20 6 18 31 3 1	1 25 7 21 41 5 2 1	2 31 8 1 68 5 2 1	4 38 3 9 59 5 1 1	31 3 11 62 5 1 1	- 14 3 14 42 1 1 1	1 49 3 9 16 68 6 2 1	- 3 1 4 8 1 2	- 3 1 4 8 1 2	1.70 3.86 4.46 3.38 4.22 4.50 3.92 3.75	
40~44年	1547	65	67	123	186	200	208	185	180	124	187	22	3.18		
	26 441 67 56 324 224 628 2 96 22 13	1 33 2 5 12 6 7 1	3 23 4 12 15 7 7	10 54 6 13 28 11 4 2	8 60 8 8 26 58 11 4 2	2 70 9 13 26 71 10 4 1	1 44 8 12 32 98 8 2 2	34 66 6 27 98 102 7 3 2	45 13 13 27 85 85 5 5 2	- 24 4 24 68 4 1 1	1 46 6 6 30 90 1 4 4 2	- 8 3 3 7 7 1 1 1	- 8 3 3 7 7 1 1 1	0.65 5.58 2.92 3.87 3.88 5.50 5.12 3.82 3.77	
45~49年	1949	105	111	205	218	277	234	221	186	152	215	25	2.92		
	78 695 90 58 285 605 89 36 11	- 63 2 5 11 5 11 7 1	7 51 4 3 22 16 7 1	36 74 14 11 23 21 13 7 1	16 85 6 13 31 51 12 4 2	13 88 8 15 42 81 15 7 1	1 80 4 4 28 95 6 2 3	71 7 6 6 37 93 6 1 1	2 59 3 13 29 71 4 3 2	1 46 3 2 24 67 6 2	71 6 7 26 94 5 2 2	1 1 1 6 5 4 1	1 1 1 6 5 4 1	0.81 2.58 2.46 2.59 3.93 4.44 1.55 1.31 3.00	
50~54年	1899	111	92	215	254	282	250	200	181	97	200	17	2.74		
	100 603 94 91 355 54 9 99 23 18	- 63 1 6 13 15 8 3 2	10 29 8 6 22 9 8 3 2	42 66 12 14 38 27 27 9 5 2	17 73 8 15 69 53 13 4 -	11 76 9 15 63 72 19 2 3	9 32 9 9 34 88 15 1 3	4 54 2 12 35 81 6 3 3	2 52 6 5 35 72 2 4 1	1 28 2 2 12 43 8 1 -	2 73 3 32 72 8 3 4	2 1 1 2 4 1 1	2 1 1 2 4 1 1	1.08 2.58 1.77 2.52 3.67 3.23 2.42 2.09 3.24	
55~59年	1572	83	94	203	184	203	171	151	156	93	223	11	3.00		
	104 495 39 85 339 378 6 109 24 13	2 47 1 13 4 9 1 1	16 29 3 3 28 6 8 1 1	42 43 12 6 53 26 17 1 2	25 56 8 46 24 13 4 1	8 60 3 60 48 13 4 1	5 50 9 30 59 2 13 3 -	2 40 3 6 31 56 1 8 1 3	1 44 2 6 32 57 1 2 1	1 25 9 10 38 7 4 1	98 9 32 59 67 14 3 3	- 3 1 4 1 1 1	- 3 1 4 1 1 1	0.63 3.26 1.47 2.37 3.97 2.67 2.92 2.67 4.58	
60年以降	672	42	45	89	97	79	58	59	47	55	101	-	2.92		
	45 225 8 44 140 149 3 44 13 1	2 21 - 1 0 3 1 4 1	10 15 2 4 5 - 2 -	18 29 1 7 22 8 4 -	2 22 2 2 15 - 8 4 1	2 23 1 20 20 1 6 1	3 17 - 3 9 22 4 -	3 16 - 3 9 22 4 -	13 1 10 17 1 4 -	26 1 3 16 26 3 -	43 7 17 6 1 -	- - - - - -	- - - - - -	0.38 3.29 1.63 2.39 4.02 5.33 2.34 2.46 1.00	
不詳	98	6	4	12	12	13	13	5	6	7	13	7	3.03		
	3 31 2 0 2 2 0 7 2 4	- 3 - 1 - 1 - 1	- 1 - 1 - - -	3 3 1 - 3 2 -	- 7 - 4 1 -	- 3 - 2 3 1 -	- 1 - 4 4 2 -	- 3 - 2 -	- 1 - 4 -	- 2 - 4 -	- 6 1 2 3 1 -	- 1 - 2 4 -	- 1 - 2 4 -	0.0 0.80 3.50 2.25 2.78 2.86 4.00 0.50	

表24 結婚年別，夫の結婚時の職業別，夫妻年齢差別，夫婦数

結婚年 (昭和)	夫妻年齢差 (夫-妻)				合 計	-2 歳 以 上	-1 歳	0 歳	1 歳	2 歳	3 歳	4 歳	5 歳	6 歳	7 歳 以 上	不 詳	平 均 (歳)
	夫の結婚時の職業																
	合 計	8825	432	447	908	1054	1169	1089	961	894	626	1133	112	3.07			
	農 自 管 理 不 詳	380	12	20	26	43	47	44	46	40	39	57	6	3.53			
	林 家 事 務 の 場	892	31	35	84	87	97	115	108	96	85	146	10	3.61			
	漁 業 販 売 他 詳	4836	239	251	523	586	658	600	526	497	314	576	66	3.92			
	業 業 売 働 他 詳	2252	120	115	220	282	310	285	244	213	158	287	18	3.02			
	不 詳	308	24	19	38	38	39	31	27	27	22	45	4	3.21			
	不 詳	157	6	7	17	18	24	14	12	21	8	22	8	3.23			
30~34年	合 計	151	2	3	3	8	9	16	16	22	21	40	11	5.05			
	農 自 管 理 不 詳	33	1	-	-	4	1	3	3	7	6	5	1	4.63			
	林 家 事 務 の 場	21	-	-	-	4	1	3	3	4	4	6	1	4.70			
	漁 業 販 売 他 詳	42	1	1	1	1	3	4	2	2	7	4	4	2.24			
	業 業 売 働 他 詳	43	-	1	1	2	4	4	4	3	8	13	3	3.82			
	不 詳	6	-	1	1	1	-	-	-	1	1	-	2	3.62			
	不 詳	6	-	-	-	-	-	-	-	-	-	-	-	4.53			
	不 詳	6	-	-	-	-	-	-	-	-	-	-	-	3.47			
35~39年	合 計	937	18	31	58	95	106	139	124	116	77	154	19	3.79			
	農 自 管 理 不 詳	84	1	2	6	11	9	9	12	10	9	13	2	3.72			
	林 家 事 務 の 場	126	1	2	10	14	10	24	17	12	6	27	3	3.93			
	漁 業 販 売 他 詳	429	6	19	31	42	46	54	57	51	40	72	11	3.82			
	業 業 売 働 他 詳	243	9	7	10	19	34	43	35	34	21	30	1	3.62			
	不 詳	38	1	1	1	5	4	7	2	4	1	10	2	4.53			
	不 詳	17	-	-	-	4	3	2	1	5	-	2	-	3.47			
40~44年	合 計	1547	65	67	123	186	200	208	185	180	124	187	22	3.18			
	農 自 管 理 不 詳	85	2	3	6	10	11	10	9	7	12	15	2	3.66			
	林 家 事 務 の 場	197	5	11	16	18	20	27	34	25	14	27	2	3.50			
	漁 業 販 売 他 詳	787	31	33	70	92	108	95	85	98	62	98	15	3.33			
	業 業 売 働 他 詳	412	22	20	23	54	55	70	48	43	33	41	3	3.99			
	不 詳	38	2	-	2	10	4	2	6	6	1	2	2	3.59			
	不 詳	28	3	-	5	2	2	4	3	3	2	4	2	3.66			
45~49年	合 計	1949	105	111	205	218	277	234	221	186	152	215	25	2.92			
	農 自 管 理 不 詳	59	4	4	4	8	10	9	4	4	6	6	-	2.69			
	林 家 事 務 の 場	213	13	9	21	19	24	33	20	15	28	30	1	3.31			
	漁 業 販 売 他 詳	1066	50	62	112	124	163	136	131	101	80	93	14	2.81			
	業 業 売 働 他 詳	512	31	28	53	59	69	54	57	54	30	77	7	2.99			
	不 詳	69	7	7	8	4	2	-	6	7	7	11	2	2.81			
	不 詳	30	-	1	8	4	2	-	3	5	1	5	1	3.66			
50~54年	合 計	1899	111	92	215	254	282	250	200	181	97	200	17	2.74			
	農 自 管 理 不 詳	60	3	5	4	6	5	8	10	7	4	6	2	3.07			
	林 家 事 務 の 場	153	6	4	22	18	24	13	17	21	12	15	2	3.18			
	漁 業 販 売 他 詳	1103	71	40	126	144	166	152	117	109	49	118	11	2.75			
	業 業 売 働 他 詳	477	25	33	52	73	70	63	48	36	24	50	3	2.59			
	不 詳	73	4	7	11	8	7	11	8	5	5	7	-	2.44			
	不 詳	33	2	3	-	5	10	3	-	3	3	4	-	2.97			
55~59年	合 計	1572	83	94	203	184	203	171	151	156	93	223	11	3.00			
	農 自 管 理 不 詳	39	1	5	5	3	7	3	3	3	1	8	-	2.87			
	林 家 事 務 の 場	127	5	5	10	14	11	8	12	18	12	35	-	4.77			
	漁 業 販 売 他 詳	948	54	65	122	114	119	116	89	94	51	115	9	3.73			
	業 業 売 働 他 詳	369	15	17	34	43	56	34	40	34	22	54	2	3.18			
	不 詳	60	7	3	11	9	4	6	4	3	5	3	2	3.57			
	不 詳	29	1	2	1	2	6	4	3	4	1	3	2	3.07			
60年以降	合 計	672	42	45	89	97	79	58	59	47	55	101	-	2.92			
	農 自 管 理 不 詳	13	-	1	1	-	1	2	1	3	1	3	-	4.69			
	林 家 事 務 の 場	39	1	6	5	3	4	5	3	-	8	4	-	2.92			
	漁 業 販 売 他 詳	428	26	29	58	64	49	37	43	34	28	60	-	2.83			
	業 業 売 働 他 詳	163	14	8	20	29	21	12	9	9	16	25	-	2.80			
	不 詳	22	1	1	4	1	4	1	1	1	2	7	-	4.23			
	不 詳	7	-	-	-	1	3	-	-	-	-	-	-	4.43			
不 詳	合 計	98	6	4	12	12	13	13	5	6	7	13	7	3.03			
	農 自 管 理 不 詳	14	-	-	-	1	3	-	-	-	1	2	1	7.50			
	林 家 事 務 の 場	33	-	1	-	5	4	-	-	3	6	4	1	3.75			
	漁 業 販 売 他 詳	33	4	2	7	7	5	5	3	3	4	4	2	3.39			
	業 業 売 働 他 詳	4	2	-	2	1	1	1	-	-	-	-	1	2.13			
	不 詳	4	-	-	-	-	-	-	-	-	-	-	1	0.0			
	不 詳	4	-	-	-	-	-	-	-	-	-	-	1	2.17			

表25 結婚年別，結婚形態別，夫婦数

結婚年（昭和）		結婚形態	合	見	恋	不
			計	合	愛	詳
合計			8825	2824	5794	207
2	9	年	0	-	-	-
3	0	年	151	69	77	5
3	5	年	937	399	516	22
4	0	年	1547	630	882	35
4	5	年	1949	607	1295	47
5	0	年	1899	556	1302	41
5	5	年	1572	384	1151	37
6	0	年	672	152	506	14
不	0	以降	98	27	65	6

表26 結婚年別，夫初再婚別，妻初再婚別，夫婦数

結婚年（昭和）		夫妻の初再婚組み合わせ	合	初(夫) × 初(妻)	初(夫) × 離再(妻)	初(夫) × 死再(妻)	離再(夫) × 初(妻)	離再(夫) × 離再(妻)	離再(夫) × 死再(妻)	死再(夫) × 初(妻)	死再(夫) × 離再(妻)	死再(夫) × 死再(妻)	不	心
			計										詳	組
合計			9522	8619	164	7	238	97	8	24	13	2	350	
2	9	年	0	-	-	-	-	-	-	-	-	-	-	-
3	0	年	165	149	-	-	3	-	-	1	-	-	12	70
3	5	年	1022	930	5	1	12	3	-	3	-	-	70	68
4	0	年	1641	1523	15	1	28	48	-	3	-	-	68	68
4	5	年	2090	1915	32	1	48	21	2	2	1	-	57	29
5	0	年	2030	1838	39	3	56	23	1	2	-	-	10	10
5	5	年	1689	1519	39	1	59	31	2	3	-	-	36	36
6	0	以降	738	652	28	1	26	12	3	1	-	-	1	1
不	0	以降	147	93	6	-	6	4	-	1	-	-	-	-

表27 結婚年別，夫婦が知りあったきっかけ別，夫婦数

結婚年（昭和）		知りあったきっかけ	合	学	職	幼	隣	サ	活	友	だ	見	結	街	旅	そ	不
			計	校	場	な	人	イ	動	人	い	合	婚	な	先	の	詳
合計			8825	378	2774	302	385	1501	2800	24	454	137	70				
2	9	年	0	-	-	-	-	-	-	-	-	-	-	-			
3	0	年	151	2	29	19	5	16	69	-	6	-	2	6	-	2	
3	5	年	937	20	255	55	32	120	397	2	34	3	2	34	3	8	
4	0	年	1547	26	441	67	58	224	628	2	66	22	2	66	22	13	
4	5	年	1949	78	695	58	90	285	605	2	89	36	2	89	36	11	
5	0	年	1899	100	603	54	91	355	547	9	99	23	9	99	23	18	
5	5	年	1572	104	495	39	65	339	378	6	109	24	6	109	24	13	
6	0	以降	672	45	225	8	44	140	149	3	44	13	3	44	13	1	
不	0	以降	98	3	31	2	-	22	27	-	7	2	-	7	2	4	

表28 結婚年別，結婚形態別，恋愛有無別，夫婦数

結婚年 (昭和)	結婚の恋愛有無		合 計	恋 愛 が あ っ た 思 う	思 わ な い	わ か ら な い	不 詳
	見 恋 不	い 愛 詳					
合計	8825	6289	1313	1079	144		
見恋不	2824	1106	961	673	84		
い愛詳	5794	5047	340	373	34		
207		136	12	33	26		
30~34年	151	64	53	28	6		
見恋不	69	8	40	19	2		
い愛詳	77	54	12	8	3		
5		2	1	1	1		
35~39年	937	518	242	156	21		
見恋不	399	88	185	112	14		
い愛詳	516	418	55	98	5		
22		12	2	6	2		
40~44年	1547	930	350	219	48		
見恋不	630	203	258	135	34		
い愛詳	882	706	89	77	10		
35		21	3	7	4		
45~49年	1949	1386	301	235	27		
見恋不	607	230	219	143	15		
い愛詳	1295	1123	79	88	5		
47		33	3	4	7		
50~54年	1899	1437	207	236	19		
見恋不	556	248	150	152	6		
い愛詳	1302	1163	54	79	6		
41		26	3	5	7		
55~59年	1572	1290	121	149	12		
見恋不	384	215	85	78	6		
い愛詳	1151	1049	36	62	4		
37		26	-	9	2		
60年以降	672	602	28	37	5		
見恋不	152	109	16	23	4		
い愛詳	506	480	12	13	1		
14		13	-	1	-		
不詳	98	62	11	19	6		
見恋不	27	5	8	11	3		
い愛詳	65	54	3	8	3		
6		3	-	-	3		

表29 結婚年別，夫の結婚年齢別，結婚形態別，夫婦数

結婚年 (昭和)	夫の結婚年齢	結婚形態		合 計	見 合 い	恋 愛	不 詳
		合 計	未 詳				
合計	合計	8825	2824	5794	207		
見恋不	合 計	2824	1106	961	673	84	
い愛詳	未 詳	5794	5047	340	373	34	
207	清 慮		136	12	33	26	
30~34年	合 計	151	64	53	28	6	
見恋不	未 詳	69	8	40	19	2	
い愛詳	清 慮	77	54	12	8	3	
5	未 詳	5	2	1	1	1	
35~39年	合 計	937	518	242	156	21	
見恋不	未 詳	399	88	185	112	14	
い愛詳	清 慮	516	418	55	98	5	
22	未 詳	22	12	2	6	2	
40~44年	合 計	1547	930	350	219	48	
見恋不	未 詳	630	203	258	135	34	
い愛詳	清 慮	882	706	89	77	10	
35	未 詳	35	21	3	7	4	
45~49年	合 計	1949	1386	301	235	27	
見恋不	未 詳	607	230	219	143	15	
い愛詳	清 慮	1295	1123	79	88	5	
47	未 詳	47	33	3	4	7	
50~54年	合 計	1899	1437	207	236	19	
見恋不	未 詳	556	248	150	152	6	
い愛詳	清 慮	1302	1163	54	79	6	
41	未 詳	41	26	3	5	7	
55~59年	合 計	1572	1290	121	149	12	
見恋不	未 詳	384	215	85	78	6	
い愛詳	清 慮	1151	1049	36	62	4	
37	未 詳	37	26	-	9	2	
60年以降	合 計	672	602	28	37	5	
見恋不	未 詳	152	109	16	23	4	
い愛詳	清 慮	506	480	12	13	1	
14	未 詳	14	13	-	1	-	
不詳	合 計	98	62	11	19	6	
見恋不	未 詳	27	5	8	11	3	
い愛詳	清 慮	65	54	3	8	3	
6	未 詳	6	3	-	-	3	

表30 結婚年別，妻の初婚年齢別，結婚形態別，夫婦数

結婚年 (昭和)	結婚形態				合 計	見 合 い	恋 愛	不 詳
	妻の初婚年齢							
1949	合計	8825	2824	5794	207			
	未	212	27	174	11			
	既	764	147	615	34			
	再	205	570	1444	42			
	再	2674	807	1704	63			
1950	合計	1696	523	1051	22			
	未	720	83	404	7			
	既	250	118	165	1			
	再	118	46	71	1			
	再	75	28	46	5			
1951	合計	67	28	36	6			
	未	123	31	86				
	既							
	再							
	再							
1952	合計	151	69	77	5			
	未	36	14	20	2			
	既	75	43	42	3			
	再	31	21	10				
	再	0	0	0	0			
1953	合計	937	399	516	22			
	未	32	5	26	1			
	既	113	72	101	4			
	再	660	172	184	12			
	再	299	150	137	6			
1954	合計	96	4	4	3			
	未	0	0	0	0			
	既	0	0	0	0			
	再	0	0	0	0			
	再	0	0	0	0			
1955	合計	1547	630	882	35			
	未	34	3	30	1			
	既	142	38	101	6			
	再	404	162	233	12			
	再	506	219	275	12			
1956	合計	1949	607	1295	47			
	未	37	3	32	2			
	既	172	107	140	12			
	再	49	107	140	12			
	再	678	233	454	11			
1957	合計	1899	556	1302	41			
	未	32	2	30	8			
	既	130	77	204	13			
	再	568	182	333	3			
	再	419	153	261	1			
1958	合計	1572	384	1151	37			
	未	23	1	18	5			
	既	97	36	85	6			
	再	456	97	318	11			
	再	356	107	245	4			
1959	合計	672	152	506	14			
	未	18	1	18	1			
	既	32	4	30	3			
	再	147	26	110	2			
	再	166	50	114	2			
1960	合計	98	27	65	6			
	未	0	0	0	0			
	既	0	0	0	0			
	再	0	0	0	0			
	再	0	0	0	0			
1961	合計	98	27	65	6			
	未	0	0	0	0			
	既	0	0	0	0			
	再	0	0	0	0			
	再	0	0	0	0			

表31 妻出生年別、結婚形態別、妻の結婚を意識した年齢別、夫婦数

結婚形態 妻の出生年	妻の結婚を意識した年齢												平均
	総数	18歳以下	19～20歳	21～22歳	23～24歳	25～26歳	27～28歳	29～30歳	31～32歳	33～34歳	35～49歳	不詳	
総数	8619	504	2456	2240	1894	758	131	57	4	2	9	564	21.72
昭和12～14	677	24	180	187	156	63	9	4	0	0	2	52	21.90
昭和15～19	1682	68	431	479	387	127	22	16	2	0	4	146	21.89
昭和20～24	1926	66	532	550	441	164	33	18	1	1	2	118	21.89
昭和25～29	1976	105	555	478	455	212	43	15	1	1	0	111	21.87
昭和30～34	1519	94	450	347	344	171	23	2	0	0	1	87	21.75
昭和35～39	721	105	263	191	106	17	0	1	0	0	0	38	20.61
昭和40～	88	41	31	5	1	0	0	0	0	0	0	10	18.50
不詳	30	1	14	3	4	4	1	1	0	0	0	2	21.71
(見合い) 総数	2777	48	552	792	786	330	62	25	1	1	2	178	22.37
昭和12～14	335	7	77	107	75	32	5	2	0	0	0	30	22.03
昭和15～19	716	13	146	219	187	62	13	7	1	0	1	67	22.22
昭和20～24	663	9	132	202	188	72	13	5	0	1	0	31	22.32
昭和25～29	599	8	115	141	189	93	19	9	0	0	0	25	22.67
昭和30～34	356	7	57	90	107	66	11	1	0	0	1	16	22.71
昭和35～39	100	4	21	32	30	5	0	0	0	0	0	8	21.83
昭和40～	1	0	0	1	0	0	0	0	0	0	0	0	22.00
不詳	7	0	4	0	0	0	1	1	0	0	0	1	22.83
(恋愛) 総数	5630	432	1842	1411	1078	412	64	29	3	1	6	352	21.41
昭和12～14	327	16	101	77	78	29	4	1	0	0	2	19	21.74
昭和15～19	923	53	274	251	193	60	8	8	1	0	3	72	21.63
昭和20～24	1214	51	389	338	238	89	19	12	1	0	1	76	21.66
昭和25～29	1335	93	424	331	261	115	23	6	1	1	0	80	21.52
昭和30～34	1130	85	382	253	230	104	10	1	0	0	0	65	21.45
昭和35～39	597	95	234	154	73	11	0	1	0	0	0	29	20.43
昭和40～	81	38	28	4	1	0	0	0	0	0	0	10	18.45
不詳	23	1	10	3	4	4	0	0	0	0	0	1	21.41
(不詳) 総数	212	24	62	37	30	16	5	3	0	0	1	34	21.42
昭和12～14	15	1	2	3	3	2	0	1	0	0	0	3	22.75
昭和15～19	43	2	11	9	7	5	1	1	0	0	0	7	22.11
昭和20～24	49	6	11	10	5	3	1	1	0	0	1	11	21.68
昭和25～29	42	4	16	6	5	4	1	0	0	0	0	6	21.11
昭和30～34	33	2	11	4	7	1	2	0	0	0	0	6	21.63
昭和35～39	24	6	8	5	3	1	0	0	0	0	0	1	20.17
昭和40～	6	3	3	0	0	0	0	0	0	0	0	0	18.50
不詳	0	0	0	0	0	0	0	0	0	0	0	0	0.00

表32 妻出生年別，結婚形態別，妻の知り合い時の年齢別，夫婦数

結婚形態 妻の出生年	妻の知り合い時年齢												平均
	総数	18歳以下	19～20歳	21～22歳	23～24歳	25～26歳	27～28歳	29～30歳	31～32歳	33～34歳	35～49歳	不詳	
総数	8619	1469	1726	1884	1601	863	365	131	75	35	33	437	21.64
昭和12～14	677	95	125	148	147	56	25	16	5	1	6	53	21.90
昭和15～19	1682	202	278	424	331	193	78	28	16	8	9	115	22.14
昭和20～24	1926	282	363	419	385	192	96	37	31	13	17	91	22.07
昭和25～29	1976	296	415	417	377	216	105	34	23	13	1	79	21.86
昭和30～34	1519	320	321	300	267	187	61	16	0	0	0	47	21.24
昭和35～39	721	216	205	170	94	19	0	0	0	0	0	17	19.86
昭和40～	88	58	19	6	0	0	0	0	0	0	0	5	17.57
不詳	30	0	0	0	0	0	0	0	0	0	0	30	0.00
(見合い) 総数	2777	75	254	673	819	487	204	73	42	16	14	120	23.52
昭和12～14	335	18	48	91	91	35	14	12	3	1	3	19	22.82
昭和15～19	716	26	71	195	195	107	51	12	8	6	4	41	23.24
昭和20～24	663	12	66	160	207	102	50	20	14	4	7	21	23.64
昭和25～29	589	13	42	112	185	131	55	21	17	5	0	18	24.04
昭和30～34	356	3	18	85	100	99	34	8	0	0	0	9	23.87
昭和35～39	100	3	9	29	41	13	0	0	0	0	0	5	22.63
昭和40～	1	0	0	1	0	0	0	0	0	0	0	0	21.00
不詳	7	0	0	0	0	0	0	0	0	0	0	7	0.00
(恋愛) 総数	5630	1352	1434	1175	764	363	157	57	32	16	18	262	20.73
昭和12～14	327	73	77	55	55	21	10	4	1	0	3	28	20.97
昭和15～19	923	172	201	221	133	79	27	15	8	2	5	60	21.29
昭和20～24	1214	263	290	250	174	88	44	17	17	6	9	56	21.19
昭和25～29	1335	275	361	296	188	84	50	13	6	8	1	53	20.93
昭和30～34	1130	311	295	212	163	86	26	8	0	0	0	29	20.42
昭和35～39	597	203	192	136	51	5	0	0	0	0	0	10	19.44
昭和40～	81	55	18	5	0	0	0	0	0	0	0	3	17.50
不詳	23	0	0	0	0	0	0	0	0	0	0	23	0.00
(不詳) 総数	212	42	38	36	18	13	4	1	1	3	1	55	20.85
昭和12～14	15	4	0	2	1	0	1	0	1	0	0	6	20.89
昭和15～19	43	4	6	8	3	7	0	1	0	0	0	14	21.93
昭和20～24	49	7	7	9	4	2	0	0	0	3	1	14	22.37
昭和25～29	42	8	12	9	4	1	0	0	0	0	0	8	19.85
昭和30～34	33	6	8	3	4	2	1	0	0	0	0	9	20.71
昭和35～39	24	10	4	5	2	1	0	0	0	0	0	2	19.18
昭和40～	6	3	1	0	0	0	0	0	0	0	0	2	18.00
不詳	0	0	0	0	0	0	0	0	0	0	0	0	0.00

表33 夫出生年別、結婚形態別、夫の知り合い時の年齢別、夫婦数

結婚形態 夫の出生年	夫の知り合い 時の年齢		夫の出生年別										不詳	平均
	総数	18歳以下	18歳以下	19~20歳	21~22歳	25~26歳	25~26歳	27~28歳	29~30歳	31~32歳	33~34歳	35~49歳		
総数	8532	615	836	1161	1347	1481	1279	745	374	151	125	418	24.58	
～昭和9	407	2	5	18	48	70	81	71	41	16	25	30	27.94	
昭和10~14	1244	48	56	90	180	283	271	123	60	29	28	76	25.92	
昭和15~19	1745	72	129	210	285	327	297	166	75	32	35	117	25.24	
昭和20~24	1955	116	165	287	315	354	266	178	117	47	34	78	24.88	
昭和25~29	1722	129	219	273	274	259	239	165	76	27	3	58	24.13	
昭和30~34	1079	133	167	198	199	181	125	44	5	0	0	27	22.68	
昭和35~	361	115	95	85	46	7	0	0	0	0	0	13	19.66	
不詳	19	0	0	0	0	0	0	0	0	0	0	19	0.00	
(見合い) 総数	2752	16	29	92	289	628	724	468	229	93	70	114	27.41	
～昭和9	213	0	1	5	16	37	54	44	22	4	18	12	28.58	
昭和10~14	624	8	10	21	63	154	173	88	45	17	13	32	27.08	
昭和15~19	711	3	11	25	89	157	183	108	53	25	23	34	27.33	
昭和20~24	601	3	2	20	58	144	144	108	60	29	16	17	27.63	
昭和25~29	439	0	5	16	41	93	119	91	45	18	0	11	27.46	
昭和30~34	148	2	0	5	15	39	51	29	4	0	0	3	26.72	
昭和35~	12	0	0	0	7	4	0	0	0	0	0	1	23.91	
不詳	4	0	0	0	0	0	0	0	0	0	0	4	0.00	
(恋愛) 総数	5574	586	785	1037	1029	830	537	270	143	56	51	250	23.20	
～昭和9	184	2	3	11	31	32	27	27	19	11	7	14	27.30	
昭和10~14	594	39	45	68	115	125	93	34	15	12	14	34	24.69	
昭和15~19	991	65	116	183	186	165	110	56	22	7	11	70	23.74	
昭和20~24	1310	111	158	258	254	204	119	68	55	17	16	50	23.62	
昭和25~29	1239	127	207	247	226	162	116	70	31	9	3	41	22.97	
昭和30~34	904	129	163	190	179	139	72	15	1	0	0	16	22.02	
昭和35~	337	113	93	80	38	3	0	0	0	0	0	10	19.50	
不詳	15	0	0	0	0	0	0	0	0	0	0	15	0.00	
(不詳) 総数	206	13	22	32	29	23	18	7	2	2	4	54	23.64	
～昭和9	10	0	1	2	1	1	0	0	0	1	0	4	24.50	
昭和10~14	26	1	1	1	2	4	5	1	0	0	1	10	26.19	
昭和15~19	43	4	2	2	10	5	4	2	0	0	1	13	24.07	
昭和20~24	44	2	5	9	3	6	3	0	2	1	2	11	24.21	
昭和25~29	44	2	7	10	7	4	4	4	0	0	0	6	23.11	
昭和30~34	27	2	4	3	5	3	2	0	0	0	0	8	22.37	
昭和35~	12	2	2	5	1	0	0	0	0	0	0	2	20.30	
不詳	0	0	0	0	0	0	0	0	0	0	0	0	0.00	

表34 妻出生年別、結婚形態別、妻の婚約時の年齢別、夫婦数

結婚形態 妻の出生年	妻の婚約時の年齢												不詳	平均
	総数	18歳以下	19~20歳	21~22歳	23~24歳	25~26歳	27~28歳	29~30歳	31~32歳	33~34歳	35~49歳			
総数	8619	305	1051	2232	2325	1310	529	208	97	49	44	469	23.17	
昭和12~14	677	21	84	166	174	99	33	21	7	4	7	61	23.25	
昭和15~19	1682	56	182	423	453	267	110	47	17	10	12	105	23.32	
昭和20~24	1926	49	221	491	530	288	121	53	38	16	23	96	23.49	
昭和25~29	1976	59	227	492	538	309	151	61	31	19	2	87	23.42	
昭和30~34	1519	49	181	369	436	283	114	26	4	0	0	57	23.13	
昭和35~39	721	40	121	277	194	64	0	0	0	0	0	25	21.79	
昭和40~	88	31	35	14	0	0	0	0	0	0	0	8	18.99	
不詳	30	0	0	0	0	0	0	0	0	0	0	30	0.00	
(見合い) 総数	2777	41	179	624	834	550	242	88	47	19	16	137	23.94	
昭和12~14	335	10	37	85	88	46	17	11	5	2	3	31	23.33	
昭和15~19	716	18	45	191	205	125	63	16	7	6	6	34	23.64	
昭和20~24	863	3	49	149	214	117	55	23	16	4	7	26	24.04	
昭和25~29	599	8	25	106	182	140	62	28	18	7	0	23	24.47	
昭和30~34	356	1	14	66	105	103	45	10	1	0	0	11	24.27	
昭和35~39	100	1	9	26	40	19	0	0	0	0	0	5	22.82	
昭和40~	1	0	0	1	0	0	0	0	0	0	0	0	21.00	
不詳	7	0	0	0	0	0	0	0	0	0	0	7	0.00	
(恋愛) 総数	5630	253	842	1566	1447	747	282	117	48	29	25	274	22.81	
昭和12~14	327	10	45	80	82	53	15	10	1	2	4	25	23.17	
昭和15~19	923	37	132	226	239	137	45	30	9	4	6	58	23.07	
昭和20~24	1214	44	168	331	308	169	66	28	22	11	13	54	23.18	
昭和25~29	1335	47	195	377	344	167	89	33	13	12	2	56	22.99	
昭和30~34	1130	48	161	296	325	177	67	16	3	0	0	37	22.79	
昭和35~39	597	37	107	244	149	44	0	0	0	0	0	16	21.63	
昭和40~	81	30	34	12	0	0	0	0	0	0	0	5	18.96	
不詳	23	0	0	0	0	0	0	0	0	0	0	23	0.00	
(不詳) 総数	212	11	30	42	44	13	5	3	2	1	3	58	22.60	
昭和12~14	15	1	2	1	4	0	1	0	1	0	0	5	23.20	
昭和15~19	43	1	5	6	9	5	2	1	1	0	0	13	23.43	
昭和20~24	49	2	4	11	8	2	0	2	0	1	3	16	23.82	
昭和25~29	42	4	7	9	12	2	0	0	0	0	0	8	21.62	
昭和30~34	33	0	6	7	6	3	2	0	0	0	0	9	22.67	
昭和35~39	24	2	5	7	5	1	0	0	0	0	0	4	21.20	
昭和40~	6	1	1	1	0	0	0	0	0	0	0	3	19.00	
不詳	0	0	0	0	0	0	0	0	0	0	0	0	0.00	

表35 夫出生年別、結婚形態別、夫の婚約時の年齢別、夫婦数

結婚形態 夫の出生年	夫の婚約時の年齢												不詳	平均
	総数	18歳以下	19～20歳	21～22歳	23～24歳	25～26歳	27～28歳	29～30歳	31～32歳	33～34歳	35～49歳			
総数	8532	71	297	825	1552	1802	1697	988	469	212	165	454	26.13	
～昭和9	407	0	0	9	21	70	96	70	54	17	34	36	28.94	
昭和10～14	1244	5	17	58	166	280	325	177	75	35	34	72	27.03	
昭和15～19	1745	10	36	127	301	368	378	231	98	38	42	116	28.51	
昭和20～24	1955	12	50	181	359	440	354	211	131	79	48	90	28.40	
昭和25～29	1722	11	80	205	334	326	336	215	98	43	7	67	25.82	
昭和30～34	1079	9	56	146	259	274	208	84	13	0	0	30	24.84	
昭和35～	361	24	58	99	112	44	0	0	0	0	0	24	22.01	
不詳	19	0	0	0	0	0	0	0	0	0	0	19	0.00	
(見合い) 総数	2752	6	12	71	245	566	770	496	262	112	81	131	27.83	
～昭和9	213	0	0	6	8	35	56	41	27	5	19	16	28.97	
昭和10～14	624	3	4	22	52	138	179	102	51	22	15	36	27.53	
昭和15～19	711	3	4	18	74	144	200	122	58	28	26	34	27.74	
昭和20～24	601	0	0	12	52	132	149	105	71	34	21	25	28.08	
昭和25～29	439	0	4	10	42	78	130	93	49	23	0	10	27.81	
昭和30～34	148	0	0	3	13	34	56	33	6	0	0	3	27.16	
昭和35～	12	0	0	0	4	5	0	0	0	0	0	3	24.33	
不詳	4	0	0	0	0	0	0	0	0	0	0	4	0.00	
(恋愛) 総数	5574	63	275	736	1277	1193	902	484	200	98	80	266	25.31	
～昭和9	184	0	0	3	12	32	39	28	27	11	15	17	28.98	
昭和10～14	594	2	13	36	111	137	141	74	23	13	18	26	28.48	
昭和15～19	991	7	29	108	222	212	175	106	38	10	15	69	25.63	
昭和20～24	1310	11	50	163	300	300	202	105	58	44	25	52	25.65	
昭和25～29	1239	11	72	191	281	242	198	120	47	20	7	50	25.14	
昭和30～34	904	9	55	139	244	233	147	51	7	0	0	19	24.46	
昭和35～	337	23	56	96	107	37	0	0	0	0	0	18	21.95	
不詳	15	0	0	0	0	0	0	0	0	0	0	15	0.00	
(不詳) 総数	206	2	10	18	30	43	25	8	7	2	4	57	25.34	
～昭和9	10	0	0	0	1	3	1	1	0	1	0	3	27.14	
昭和10～14	26	0	0	0	3	5	5	1	1	0	1	10	27.75	
昭和15～19	43	0	3	1	5	12	3	3	2	0	1	13	25.53	
昭和20～24	44	1	0	6	7	8	3	1	2	1	2	13	25.71	
昭和25～29	44	0	4	4	11	6	8	2	2	0	0	7	24.70	
昭和30～34	27	0	1	4	2	7	5	0	0	0	0	8	24.63	
昭和35～	12	1	2	3	1	2	0	0	0	0	0	3	21.89	
不詳	0	0	0	0	0	0	0	0	0	0	0	0	0.00	

表36 妻出生年別，結婚形態別，妻の結婚年齢別，夫婦数

結婚形態 妻の出生年	妻の結婚年齢												平均
	総数	18歳以下	19～20歳	21～22歳	23～24歳	25～26歳	27～28歳	29～30歳	31～32歳	33～35歳	35～49歳	不詳	
総数	8619	206	775	2033	2643	1660	693	276	103	62	50	118	23.67
昭和12～14	677	15	76	156	194	133	49	26	8	4	7	9	23.67
昭和15～19	1682	42	140	398	504	327	146	56	23	17	13	16	23.80
昭和20～24	1926	29	144	451	624	359	152	67	35	21	28	16	23.99
昭和25～29	1976	37	167	437	609	388	177	86	33	20	2	20	23.89
昭和30～34	1519	31	122	317	483	345	164	41	4	0	0	12	23.69
昭和35～39	721	27	91	248	229	108	5	0	0	0	0	13	22.41
昭和40～	88	25	35	26	0	0	0	0	0	0	0	2	19.48
不詳	30	0	0	0	0	0	0	0	0	0	0	30	0.00
(見合い) 総数	2777	27	142	567	905	611	294	115	44	25	18	29	24.26
昭和12～14	335	6	34	90	104	53	20	14	6	2	3	3	23.59
昭和15～19	716	13	36	182	222	144	68	23	9	7	6	6	23.98
昭和20～24	863	3	32	137	227	135	67	28	12	7	9	6	24.35
昭和25～29	599	3	25	85	198	145	75	40	16	9	0	3	24.79
昭和30～34	356	1	8	51	113	107	63	10	1	0	0	2	24.61
昭和35～39	100	1	7	21	41	27	1	0	0	0	0	2	23.33
昭和40～	1	0	0	1	0	0	0	0	0	0	0	0	22.00
不詳	7	0	0	0	0	0	0	0	0	0	0	7	0.00
(恋愛) 総数	5630	167	597	1423	1673	1027	383	154	58	36	29	83	23.41
昭和12～14	327	9	38	64	84	80	27	12	2	2	4	5	23.79
昭和15～19	923	26	100	211	267	179	71	31	13	10	7	8	23.67
昭和20～24	1214	25	105	302	384	217	83	36	23	13	16	10	23.78
昭和25～29	1335	32	135	341	397	238	100	46	17	11	2	16	23.52
昭和30～34	1130	29	107	261	359	234	98	29	3	0	0	10	23.42
昭和35～39	597	24	79	220	182	79	4	0	0	0	0	9	22.29
昭和40～	81	22	33	24	0	0	0	0	0	0	0	2	19.47
不詳	23	0	0	0	0	0	0	0	0	0	0	23	0.00
(不詳) 総数	212	12	36	43	65	22	16	7	1	1	3	6	23.01
昭和12～14	15	0	4	2	6	0	2	0	0	0	0	1	22.64
昭和15～19	43	3	4	5	15	4	7	2	1	0	0	2	23.63
昭和20～24	49	1	7	12	13	7	2	3	0	1	3	0	24.08
昭和25～29	42	2	7	11	14	5	2	0	0	0	0	1	22.41
昭和30～34	33	1	7	5	11	4	3	2	0	0	0	0	23.09
昭和35～39	24	2	5	7	6	2	0	0	0	0	0	2	21.73
昭和40～	6	3	2	1	0	0	0	0	0	0	0	0	19.17
不詳	0	0	0	0	0	0	0	0	0	0	0	0	0.00

表37 夫出生年別，結婚形態別，夫の結婚年齢別，夫婦数

結婚形態 夫の出生年	夫の結婚年齢 総数	夫の結婚年齢											平均
		18歳以下	19~20歳	21~22歳	23~24歳	25~26歳	27~28歳	29~30歳	31~32歳	33~34歳	35~49歳	不詳	
総数	8532	34	186	686	1399	1944	1927	1229	550	278	192	107	26.65
～昭和9	407	0	0	6	16	70	105	81	62	23	40	4	29.30
昭和10~14	1244	1	11	50	134	287	350	227	89	47	37	11	27.48
昭和15~19	1745	2	24	107	263	396	437	272	120	60	46	18	27.00
昭和20~24	1955	5	21	153	322	458	439	255	132	94	59	17	26.90
昭和25~29	1722	7	50	171	314	385	343	264	128	54	10	16	26.34
昭和30~34	1079	3	35	104	240	284	251	130	19	0	0	13	25.45
昭和35~	361	16	45	95	110	84	2	0	0	0	0	9	22.67
不詳	19	0	0	0	0	0	0	0	0	0	0	19	0.00
(見合い) 総数	2752	0	12	59	197	539	802	589	293	145	90	26	28.17
～昭和9	213	0	0	4	7	33	61	49	27	10	20	2	29.24
昭和10~14	624	0	5	18	49	133	183	127	57	30	15	7	27.85
昭和15~19	711	0	4	18	55	143	217	131	68	40	29	6	28.10
昭和20~24	601	0	0	10	41	112	181	118	73	39	24	3	28.39
昭和25~29	439	0	3	8	28	82	115	112	62	26	2	1	28.22
昭和30~34	148	0	0	1	12	30	45	52	6	0	0	2	27.57
昭和35~	12	0	0	0	5	6	0	0	0	0	0	1	24.64
不詳	4	0	0	0	0	0	0	0	0	0	0	4	0.00
(恋愛) 総数	5574	33	167	602	1159	1359	1085	621	247	131	95	75	25.91
～昭和9	184	0	0	2	8	32	43	32	34	13	19	1	29.46
昭和10~14	594	1	6	31	79	150	157	98	31	17	20	4	27.09
昭和15~19	991	2	18	86	202	244	207	136	50	19	16	11	26.23
昭和20~24	1310	5	20	137	270	335	255	132	57	54	32	13	26.23
昭和25~29	1239	7	45	158	272	275	223	147	62	28	8	14	25.70
昭和30~34	904	3	34	98	224	248	198	76	13	0	0	10	25.12
昭和35~	337	15	44	90	104	75	2	0	0	0	0	7	22.62
不詳	15	0	0	0	0	0	0	0	0	0	0	15	0.00
(不詳) 総数	206	1	7	25	43	46	40	19	10	2	7	6	25.96
～昭和9	10	0	0	0	1	5	1	0	1	0	1	1	27.56
昭和10~14	26	0	0	1	6	4	10	2	1	0	2	0	27.50
昭和15~19	43	0	2	3	6	9	13	5	2	1	1	1	26.52
昭和20~24	44	0	1	6	11	11	3	5	2	1	3	1	26.19
昭和25~29	44	0	2	5	14	8	5	5	4	0	0	1	25.33
昭和30~34	27	0	1	5	4	6	8	2	0	0	0	1	25.19
昭和35~	12	1	1	5	1	3	0	0	0	0	0	1	22.27
不詳	0	0	0	0	0	0	0	0	0	0	0	0	0.00

表38 妻出生年別、妻の学歴別、結婚を意識した年齢別、夫婦数

妻の学歴 妻の結婚を意識した年齢	妻の出生年												平均
	総数	18歳以下	19~20歳	21~22歳	23~24歳	25~26歳	27~28歳	29~30歳	31~32歳	33~34歳	35~49歳	不詳	
総数	8619	504	2456	2240	1894	758	131	57	4	2	9	564	21.72
昭和12~14	677	24	180	187	156	63	9	4	0	0	2	52	21.90
昭和15~19	1682	68	431	479	387	127	22	16	2	0	4	146	21.89
昭和20~24	1926	66	532	550	441	164	33	18	1	1	2	118	21.89
昭和25~29	1976	105	555	478	455	212	43	15	1	1	0	111	21.87
昭和30~34	1519	94	450	347	344	171	23	2	0	0	1	87	21.75
昭和35~39	721	105	263	191	106	17	0	1	0	0	0	38	20.61
昭和40~	88	41	31	5	1	0	0	0	0	0	0	10	18.50
不詳	30	1	14	3	4	4	1	1	0	0	0	2	21.71
(中学校)													
総数	1816	177	594	375	324	123	15	13	2	0	4	189	21.24
昭和12~14	274	18	74	76	47	24	3	3	0	0	1	28	21.68
昭和15~19	584	31	187	139	112	39	4	5	2	0	2	63	21.57
昭和20~24	436	26	153	96	75	31	4	4	0	0	1	46	21.40
昭和25~29	316	44	114	42	64	20	1	1	0	0	0	30	20.89
昭和30~34	121	24	40	16	22	8	2	0	0	0	0	9	20.63
昭和35~39	49	20	17	4	2	0	0	0	0	0	0	6	18.72
昭和40~	23	14	3	1	0	0	0	0	0	0	0	5	17.39
不詳	13	0	6	1	2	1	1	0	0	0	0	2	21.55
(高校)													
総数	4523	249	1367	1266	959	340	60	25	1	1	3	252	21.60
昭和12~14	317	5	88	91	84	26	3	0	0	0	1	19	21.91
昭和15~19	863	35	195	264	221	67	13	5	1	0	1	62	21.86
昭和20~24	1068	27	301	338	240	85	19	10	1	0	0	47	21.88
昭和25~29	1051	47	313	284	229	99	18	8	1	1	0	51	21.76
昭和30~34	741	46	274	173	139	57	8	1	0	0	1	44	21.34
昭和35~39	420	65	169	114	43	4	0	0	0	0	0	24	20.34
昭和40~	54	24	23	1	1	0	0	0	0	0	0	5	18.65
不詳	9	0	4	1	2	2	0	0	0	0	0	0	21.89
(専修学校)													
総数	678	31	196	168	152	76	14	6	0	0	1	34	21.92
昭和12~14	29	1	10	4	8	3	2	1	0	0	0	0	22.38
昭和15~19	83	1	22	25	15	8	2	1	0	0	0	9	22.01
昭和20~24	128	5	39	28	34	9	3	0	0	0	1	9	21.84
昭和25~29	175	5	45	50	36	26	3	3	0	0	0	7	22.16
昭和30~34	179	10	49	38	42	26	4	1	0	0	0	9	22.08
昭和35~39	80	7	30	22	17	4	0	0	0	0	0	0	21.08
昭和40~	2	1	1	0	0	0	0	0	0	0	0	0	19.00
不詳	2	1	0	1	0	0	0	0	0	0	0	0	20.00
(短大・高专)													
総数	1046	25	217	309	298	126	22	6	1	0	0	42	22.31
昭和12~14	29	0	5	10	9	5	0	0	0	0	0	0	22.48
昭和15~19	81	0	18	30	22	6	1	2	0	0	0	2	22.25
昭和20~24	182	4	28	55	63	17	4	3	0	0	0	8	22.51
昭和25~29	289	2	58	78	83	44	10	1	1	0	0	12	22.59
昭和30~34	327	9	65	92	94	48	7	0	0	0	0	12	22.38
昭和35~39	127	8	37	41	27	6	0	0	0	0	0	8	21.42
昭和40~	9	2	4	3	0	0	0	0	0	0	0	0	19.78
不詳	2	0	2	0	0	0	0	0	0	0	0	0	20.00
(大学以上)													
総数	483	16	64	113	149	84	18	5	0	1	0	33	22.89
昭和12~14	20	0	2	5	7	4	0	0	0	0	0	2	22.78
昭和15~19	62	1	8	20	16	6	2	2	0	0	0	7	22.80
昭和20~24	89	2	8	28	22	18	3	1	0	1	0	6	23.06
昭和25~29	131	5	21	23	40	22	9	2	0	0	0	9	22.97
昭和30~34	138	4	17	27	47	30	4	0	0	0	0	9	23.03
昭和35~39	42	4	8	10	17	3	0	0	0	0	0	0	22.05
昭和40~	0	0	0	0	0	0	0	0	0	0	0	0	0.00
不詳	1	0	0	0	0	1	0	0	0	0	0	0	25.00
(不詳)													
総数	73	6	18	9	12	9	2	2	0	0	1	14	22.17
昭和12~14	8	0	1	1	1	1	1	0	0	0	0	3	23.20
昭和15~19	9	0	1	1	1	1	0	1	0	0	1	3	26.00
昭和20~24	23	2	3	5	7	4	0	0	0	0	0	2	22.05
昭和25~29	14	2	4	1	3	1	1	0	0	0	0	2	21.58
昭和30~34	13	1	5	1	0	2	0	0	0	0	0	4	21.00
昭和35~39	3	1	2	0	0	0	0	0	0	0	0	0	18.67
昭和40~	0	0	0	0	0	0	0	0	0	0	0	0	0.00
不詳	3	0	2	0	0	0	0	1	0	0	0	0	23.00

表39 妻出生年別，妻の学歴別，妻の知り合い時の年齢別，夫婦数

妻の知り合い時の年齢 妻の学歴 妻の出生年	妻の知り合い時の年齢												平均
	総数	18歳以下	19~20歳	21~22歳	23~24歳	25~26歳	27~28歳	29~30歳	31~32歳	33~34歳	35~49歳	不詳	
総数	8619	1469	1726	1884	1601	863	365	131	75	35	33	437	21.64
昭和12~14	677	95	125	148	147	56	25	16	5	1	6	53	21.90
昭和15~19	1882	202	278	424	331	193	78	28	16	8	9	115	22.14
昭和20~24	1926	282	363	419	365	192	96	37	31	13	17	91	22.07
昭和25~29	1976	296	415	417	377	216	105	34	23	13	1	79	21.86
昭和30~34	1519	320	321	300	267	187	61	16	0	0	0	47	21.24
昭和35~39	721	216	205	170	94	19	0	0	0	0	0	17	19.86
昭和40~	88	58	19	6	0	0	0	0	0	0	0	5	17.57
不詳	30	0	0	0	0	0	0	0	0	0	0	30	0.00
(中学校)													
総数	1816	383	362	397	284	117	63	23	11	5	10	161	21.10
昭和12~14	274	45	50	61	51	16	11	7	2	0	3	28	21.64
昭和15~19	584	92	111	152	97	43	25	7	1	1	2	53	21.45
昭和20~24	436	88	87	103	67	30	17	4	5	2	5	28	21.32
昭和25~29	316	75	75	55	48	21	9	4	3	2	0	24	20.94
昭和30~34	121	42	27	14	20	7	1	1	0	0	0	9	19.80
昭和35~39	49	25	10	10	1	0	0	0	0	0	0	3	18.20
昭和40~	23	16	2	2	0	0	0	0	0	0	0	3	16.90
不詳	13	0	0	0	0	0	0	0	0	0	0	13	0.00
(高校)													
総数	4523	802	968	1001	802	447	170	71	38	16	17	191	21.53
昭和12~14	317	41	64	71	71	30	10	8	2	0	2	18	21.92
昭和15~19	863	90	131	221	179	122	36	18	10	5	4	47	22.39
昭和20~24	1068	151	216	225	218	101	55	23	17	7	10	45	22.10
昭和25~29	1051	160	231	235	183	122	48	15	9	4	1	33	21.71
昭和30~34	741	184	188	154	97	63	21	7	0	0	0	27	20.67
昭和35~39	420	139	124	94	44	9	0	0	0	0	0	10	19.67
昭和40~	54	37	14	1	0	0	0	0	0	0	0	2	17.58
不詳	9	0	0	0	0	0	0	0	0	0	0	9	0.00
(専修学校)													
総数	678	102	145	142	129	85	29	8	9	3	2	24	21.83
昭和12~14	29	5	5	4	7	4	2	0	0	0	0	2	21.81
昭和15~19	83	11	19	13	19	7	4	1	3	1	1	4	22.34
昭和20~24	128	14	22	30	27	21	4	1	2	1	1	5	22.37
昭和25~29	175	17	44	38	25	23	11	5	4	1	0	7	22.26
昭和30~34	179	33	36	36	34	28	8	1	0	0	0	3	21.53
昭和35~39	80	21	18	21	17	2	0	0	0	0	0	1	20.35
昭和40~	2	1	1	0	0	0	0	0	0	0	0	0	18.00
不詳	2	0	0	0	0	0	0	0	0	0	0	2	0.00
(短大・高専)													
総数	1046	120	171	239	250	136	70	17	9	7	1	26	22.31
昭和12~14	29	2	3	8	10	5	0	1	0	0	0	0	22.48
昭和15~19	81	4	12	23	18	10	6	1	2	0	1	4	22.99
昭和20~24	182	17	21	44	46	22	13	6	4	2	0	7	22.83
昭和25~29	289	33	43	59	74	33	27	5	3	5	0	7	22.61
昭和30~34	327	41	47	67	79	62	24	4	0	0	0	3	22.34
昭和35~39	127	19	43	35	23	4	0	0	0	0	0	3	20.60
昭和40~	9	4	2	3	0	0	0	0	0	0	0	0	18.89
不詳	2	0	0	0	0	0	0	0	0	0	0	2	0.00
(大学以上)													
総数	483	52	68	97	126	72	28	10	8	4	2	16	22.74
昭和12~14	20	1	2	3	6	1	1	0	1	1	0	4	23.88
昭和15~19	62	4	3	15	17	10	6	1	0	1	1	4	23.60
昭和20~24	99	11	14	12	24	15	5	2	3	1	1	1	23.05
昭和25~29	131	10	20	29	33	17	9	5	4	1	0	3	22.98
昭和30~34	138	16	19	28	37	26	7	2	0	0	0	3	22.47
昭和35~39	42	10	10	10	9	3	0	0	0	0	0	0	20.60
昭和40~	0	0	0	0	0	0	0	0	0	0	0	0	0.00
不詳	1	0	0	0	0	0	0	0	0	0	0	1	0.00
(不詳)													
総数	73	10	12	8	10	6	5	2	0	0	1	19	22.28
昭和12~14	8	1	1	1	2	0	1	0	0	0	1	1	24.00
昭和15~19	9	1	2	0	1	1	1	0	0	0	0	3	21.83
昭和20~24	23	1	3	5	3	3	2	1	0	0	0	5	23.17
昭和25~29	14	1	2	1	4	0	1	0	0	0	0	5	22.44
昭和30~34	13	4	4	1	0	1	0	1	0	0	0	2	20.82
昭和35~39	3	2	0	0	0	1	0	0	0	0	0	0	18.67
昭和40~	0	0	0	0	0	0	0	0	0	0	0	0	0.00
不詳	3	0	0	0	0	0	0	0	0	0	0	3	0.00

表40 夫出生年別、夫の学歴別、夫の知り合い時の年齢別、夫婦数

夫の知り合い時の年齢 夫の学歴 夫の出生年	総数	18歳以下	19~20歳	21~22歳	23~24歳	25~26歳	27~28歳	29~30歳	31~32歳	33~34歳	35~49歳	不詳	平均
総数	8532	615	836	1161	1347	1481	1279	745	374	151	125	418	24.58
～昭和9	407	2	5	18	48	70	81	71	41	16	25	30	27.94
昭和10~14	1244	48	56	90	180	283	271	123	60	29	28	76	25.92
昭和15~19	1745	72	129	210	285	327	297	166	75	32	35	117	25.24
昭和20~24	1955	116	165	287	315	354	266	176	117	47	34	78	24.88
昭和25~29	1722	129	219	273	274	259	239	165	76	27	3	58	24.13
昭和30~34	1079	133	167	198	199	181	125	44	5	0	0	27	22.68
昭和35~	361	115	95	85	46	7	0	0	0	0	0	13	19.66
不詳	19	0	0	0	0	0	0	0	0	0	0	19	0.00
(中学校)													
総数	1706	130	144	212	251	314	254	125	79	26	32	139	24.65
～昭和9	154	0	2	9	26	27	31	22	13	2	6	16	27.18
昭和10~14	405	20	17	33	57	90	75	42	15	11	9	36	25.69
昭和15~19	461	30	43	61	71	95	71	29	23	5	8	45	24.66
昭和20~24	333	25	28	52	47	57	47	21	20	6	9	21	24.65
昭和25~29	212	21	35	34	37	37	21	10	7	2	0	8	23.15
昭和30~34	76	13	14	17	9	8	9	1	1	0	0	4	21.81
昭和35~	41	21	5	6	4	0	0	0	0	0	0	5	18.25
不詳	4	0	0	0	0	0	0	0	0	0	0	4	0.00
(高校)													
総数	3393	269	402	512	547	583	467	262	139	52	42	118	24.20
～昭和9	128	1	3	5	11	27	24	24	14	7	5	7	27.74
昭和10~14	469	14	28	41	72	115	101	42	24	9	4	19	25.59
昭和15~19	685	26	58	85	121	128	111	67	29	11	15	34	25.14
昭和20~24	755	43	77	117	133	136	95	65	42	16	17	14	24.72
昭和25~29	730	60	107	134	113	106	99	54	27	9	1	20	23.72
昭和30~34	445	72	78	85	79	68	37	10	3	0	0	13	22.02
昭和35~	175	53	51	45	18	3	0	0	0	0	0	5	19.75
不詳	6	0	0	0	0	0	0	0	0	0	0	6	0.00
(専修学校)													
総数	705	54	91	102	118	115	93	53	25	10	6	38	24.07
～昭和9	14	0	0	0	1	3	3	2	1	2	2	0	30.50
昭和10~14	79	2	2	5	11	25	20	2	4	2	2	4	26.11
昭和15~19	128	4	5	19	31	25	15	12	7	2	0	8	25.01
昭和20~24	158	6	16	21	24	29	20	15	8	2	2	15	24.78
昭和25~29	168	16	27	27	27	15	26	21	5	2	0	2	23.80
昭和30~34	104	12	23	21	19	17	9	1	0	0	0	2	22.15
昭和35~	48	14	18	9	5	1	0	0	0	0	0	1	19.51
不詳	6	0	0	0	0	0	0	0	0	0	0	6	0.00
(短大・高専)													
総数	325	30	36	51	49	44	44	26	20	4	3	18	24.17
～昭和9	10	0	0	1	0	1	2	1	4	1	0	0	29.00
昭和10~14	31	5	0	2	5	6	7	4	1	0	1	0	24.97
昭和15~19	56	2	3	10	10	5	10	4	5	1	1	5	25.31
昭和20~24	81	5	6	14	12	16	12	5	5	1	0	5	24.46
昭和25~29	74	9	11	10	8	11	7	8	5	1	1	3	23.99
昭和30~34	51	2	8	11	13	4	6	4	0	0	0	3	23.23
昭和35~	21	7	8	3	1	1	0	0	0	0	0	1	19.35
不詳	1	0	0	0	0	0	0	0	0	0	0	1	0.00
(大学以上)													
総数	2155	111	140	257	345	391	397	254	102	54	36	68	25.35
～昭和9	84	1	0	3	9	10	18	19	7	4	9	4	28.59
昭和10~14	224	7	8	8	32	40	60	27	13	7	10	12	26.85
昭和15~19	355	9	17	34	46	66	88	49	10	12	10	14	26.21
昭和20~24	569	32	34	76	88	108	85	66	41	19	6	14	25.35
昭和25~29	484	19	37	55	78	85	85	65	30	12	1	17	25.35
昭和30~34	375	30	34	61	75	81	61	28	1	0	0	4	23.77
昭和35~	62	13	10	20	17	1	0	0	0	0	0	1	20.61
不詳	2	0	0	0	0	0	0	0	0	0	0	2	0.00
(不詳)													
総数	248	21	23	27	37	34	24	25	9	5	6	37	24.59
～昭和9	17	0	0	0	1	2	3	3	2	0	3	3	30.00
昭和10~14	36	0	1	1	3	7	8	6	3	0	2	5	27.68
昭和15~19	40	1	3	1	6	8	2	5	1	1	1	11	25.79
昭和20~24	59	5	4	7	11	8	7	4	1	3	0	9	24.34
昭和25~29	54	4	2	13	11	5	1	7	2	1	0	8	23.89
昭和30~34	28	4	10	3	4	3	3	0	0	0	0	1	21.48
昭和35~	14	7	3	2	1	1	0	0	0	0	0	0	19.07
不詳	0	0	0	0	0	0	0	0	0	0	0	0	0.00

表41 妻出生年別，妻の学歴別，妻の婚約時の年齢別，夫婦数

妻の学歴 妻の出生年	妻の婚約時の年齢											不詳	平均
	総数	18歳以下	19~20歳	21~22歳	23~24歳	25~26歳	27~28歳	29~30歳	31~32歳	33~34歳	35~49歳		
総数	8619	305	1051	2232	2325	1310	529	208	97	49	44	469	23.17
昭和12~14	677	21	84	166	174	99	33	21	7	4	7	61	23.25
昭和15~19	1692	56	182	423	453	267	110	47	17	10	12	105	23.32
昭和20~24	1926	49	221	491	530	288	121	53	38	16	23	96	23.49
昭和25~29	1976	59	227	492	538	309	151	61	31	19	2	87	23.42
昭和30~34	1519	49	181	369	436	263	114	26	4	0	0	57	23.13
昭和35~39	721	40	121	277	194	64	0	0	0	0	0	25	21.79
昭和40~	88	31	35	14	0	0	0	0	0	0	0	8	18.99
不詳	30	0	0	0	0	0	0	0	0	0	0	30	0.00
(中学校)													
総数	1816	160	282	481	381	196	70	31	13	9	13	180	22.36
昭和12~14	274	14	43	67	65	28	12	6	2	1	4	32	22.76
昭和15~19	584	33	82	166	135	74	24	12	3	1	3	51	22.61
昭和20~24	436	30	66	120	98	45	17	6	5	4	6	39	22.66
昭和25~29	316	29	59	82	64	31	15	6	3	3	0	24	22.28
昭和30~34	121	22	22	26	19	17	2	1	0	0	0	12	21.33
昭和35~39	49	17	9	17	0	1	0	0	0	0	0	5	19.43
昭和40~	23	15	1	3	0	0	0	0	0	0	0	4	17.84
不詳	13	0	0	0	0	0	0	0	0	0	0	13	0.00
(高校)													
総数	4523	127	618	1251	1198	662	257	107	55	20	21	207	23.08
昭和12~14	317	5	37	78	86	54	15	13	4	2	2	21	23.47
昭和15~19	863	19	86	209	243	155	63	27	11	6	5	39	23.57
昭和20~24	1068	17	125	287	302	153	68	32	23	7	13	41	23.52
昭和25~29	1051	27	137	285	273	165	74	24	14	5	1	46	23.20
昭和30~34	741	24	120	219	192	105	37	11	3	0	0	30	22.65
昭和35~39	420	20	85	168	102	30	0	0	0	0	0	17	21.58
昭和40~	54	15	28	7	0	0	0	0	0	0	0	4	19.22
不詳	9	0	0	0	0	0	0	0	0	0	0	9	0.00
(専修学校)													
総数	678	6	77	184	174	124	52	16	8	8	3	26	23.51
昭和12~14	29	0	3	8	5	6	3	1	0	0	0	3	23.50
昭和15~19	83	2	8	20	21	12	6	2	1	3	1	7	23.71
昭和20~24	128	1	17	33	29	29	8	3	1	2	2	3	23.64
昭和25~29	175	1	16	46	49	26	17	6	5	3	0	6	23.85
昭和30~34	179	2	15	45	49	41	18	4	1	0	0	4	23.61
昭和35~39	80	0	16	32	21	10	0	0	0	0	0	1	22.27
昭和40~	2	0	2	0	0	0	0	0	0	0	0	0	19.50
不詳	2	0	0	0	0	0	0	0	0	0	0	2	0.00
(短大・高専)													
総数	1046	8	55	235	375	200	97	32	10	9	2	23	23.94
昭和12~14	29	1	0	7	13	5	1	1	0	0	0	1	23.43
昭和15~19	81	1	3	22	25	14	10	2	2	0	1	1	24.06
昭和20~24	182	0	9	34	67	37	14	8	5	2	1	5	24.33
昭和25~29	289	1	12	60	104	50	32	15	3	7	0	5	24.35
昭和30~34	327	1	18	59	115	81	40	6	0	0	0	7	24.05
昭和35~39	127	3	9	49	51	13	0	0	0	0	0	2	22.49
昭和40~	9	1	4	4	0	0	0	0	0	0	0	0	20.00
不詳	2	0	0	0	0	0	0	0	0	0	0	2	0.00
(大学以上)													
総数	483	1	9	69	187	119	47	18	11	3	4	15	24.65
昭和12~14	20	1	0	5	2	6	1	0	1	1	0	3	24.71
昭和15~19	62	0	1	5	28	11	6	4	0	0	2	5	24.98
昭和20~24	89	0	3	14	31	21	10	3	4	1	1	1	24.80
昭和25~29	131	0	2	17	46	34	13	9	6	1	1	2	25.05
昭和30~34	138	0	2	16	60	38	17	2	0	0	0	3	24.41
昭和35~39	42	0	1	12	20	9	0	0	0	0	0	0	23.38
昭和40~	0	0	0	0	0	0	0	0	0	0	0	0	0.00
不詳	1	0	0	0	0	0	0	0	0	0	0	1	0.00
(不詳)													
総数	73	3	10	12	10	9	6	4	0	0	1	18	23.53
昭和12~14	8	0	1	1	3	0	1	0	0	0	1	1	25.57
昭和15~19	9	1	2	1	1	1	1	0	0	0	0	2	22.14
昭和20~24	23	1	1	3	3	3	4	1	0	0	0	7	24.38
昭和25~29	14	1	1	2	2	3	0	1	0	0	0	4	23.10
昭和30~34	13	0	4	4	1	1	0	2	0	0	0	1	22.75
昭和35~39	3	0	1	1	0	0	0	0	0	0	0	0	22.00
昭和40~	0	0	0	0	0	0	0	0	0	0	0	0	0.00
不詳	3	0	0	0	0	0	0	0	0	0	0	3	0.00

表42 夫出生年別、夫の学歴別、夫の婚約時の年齢別、夫婦数

夫の婚約時の年齢 夫の学歴 夫の出生年	総数	夫の出生年別											不詳	平均
		18歳以下	19~20歳	21~22歳	23~24歳	25~26歳	27~28歳	29~30歳	31~32歳	33~34歳	35~49歳			
（総数）	8532	71	297	825	1552	1802	1697	988	469	212	165	454	26.13	
～昭和9	407	0	0	9	21	70	96	70	54	17	34	36	28.94	
昭和10~14	1244	5	17	58	166	280	325	177	75	35	34	72	27.03	
昭和15~19	1745	10	36	127	301	368	378	231	98	38	42	116	26.51	
昭和20~24	1955	12	50	181	359	440	354	211	131	79	48	90	26.40	
昭和25~29	1722	11	80	205	334	326	336	215	98	43	7	67	25.82	
昭和30~34	1079	9	56	146	259	274	208	84	13	0	0	30	24.84	
昭和35~	361	24	58	99	112	44	0	0	0	0	0	24	22.01	
不詳	19	0	0	0	0	0	0	0	0	0	0	19	0.00	
（中学校）	1706	34	84	172	272	352	297	171	93	34	42	155	25.88	
～昭和9	154	0	0	4	15	31	40	20	17	2	7	18	27.93	
昭和10~14	405	5	11	22	56	92	86	59	19	10	14	31	26.71	
昭和15~19	481	6	18	51	74	111	84	45	27	7	9	49	25.84	
昭和20~24	333	5	15	42	59	64	47	28	19	11	12	31	25.92	
昭和25~29	212	7	21	34	43	36	32	15	10	4	0	10	24.62	
昭和30~34	76	2	8	13	19	16	8	4	1	0	0	5	23.92	
昭和35~	41	9	11	6	6	2	0	0	0	0	0	7	20.18	
不詳	4	0	0	0	0	0	0	0	0	0	0	4	0.00	
（高校）	3393	29	136	413	683	708	632	361	161	83	53	134	25.77	
～昭和9	128	0	0	4	3	25	28	25	18	8	8	9	28.87	
昭和10~14	469	0	5	28	72	103	134	64	27	11	6	19	26.75	
昭和15~19	685	4	10	53	127	147	153	87	37	18	16	33	26.48	
昭和20~24	755	4	23	80	155	168	124	83	47	30	20	21	26.22	
昭和25~29	730	3	40	113	154	142	132	79	29	16	3	19	25.37	
昭和30~34	445	6	29	82	117	108	61	23	3	0	0	16	24.20	
昭和35~	175	12	29	53	55	15	0	0	0	0	0	11	21.84	
不詳	6	0	0	0	0	0	0	0	0	0	0	6	0.00	
（専修学校）	705	1	30	80	151	152	133	62	37	9	9	41	25.68	
～昭和9	14	0	0	0	0	3	4	1	1	1	3	1	30.85	
昭和10~14	79	0	4	4	5	25	26	8	4	2	1	4	26.96	
昭和15~19	128	0	3	4	37	25	28	16	8	1	1	5	26.19	
昭和20~24	158	0	2	18	24	42	25	15	12	3	3	14	26.33	
昭和25~29	168	1	10	18	39	27	34	18	11	2	1	7	25.59	
昭和30~34	104	0	6	18	33	24	16	4	1	0	0	2	24.26	
昭和35~	48	0	9	18	13	6	0	0	0	0	0	2	22.20	
不詳	6	0	0	0	0	0	0	0	0	0	0	6	0.00	
（短大・高専）	325	1	12	37	66	67	60	28	25	10	5	14	25.99	
～昭和9	10	0	0	0	0	0	2	2	3	1	1	1	31.11	
昭和10~14	31	0	0	0	5	6	13	2	4	0	1	0	27.32	
昭和15~19	56	0	1	5	12	12	8	7	5	2	1	3	26.30	
昭和20~24	81	0	2	8	12	25	17	5	4	3	1	4	26.10	
昭和25~29	74	0	3	11	14	12	12	4	6	4	1	3	26.24	
昭和30~34	51	0	3	6	16	10	8	4	3	0	0	1	24.96	
昭和35~	21	1	3	7	7	2	0	0	0	0	0	1	22.10	
不詳	1	0	0	0	0	0	0	0	0	0	0	1	0.00	
（大学以上）	2155	2	20	97	346	478	544	340	142	69	50	67	27.06	
～昭和9	84	0	0	1	2	11	17	19	13	5	12	4	29.96	
昭和10~14	224	0	1	2	26	48	60	39	17	11	10	10	27.99	
昭和15~19	355	0	3	12	48	65	100	71	19	9	14	14	27.50	
昭和20~24	589	2	4	27	98	128	136	73	48	29	12	12	27.06	
昭和25~29	484	0	6	23	70	100	121	90	40	15	2	17	27.08	
昭和30~34	375	0	5	20	73	109	110	48	5	0	0	5	25.99	
昭和35~	62	0	1	12	29	17	0	0	0	0	0	3	23.61	
不詳	2	0	0	0	0	0	0	0	0	0	0	2	0.00	
（不詳）	248	4	15	26	34	45	31	26	11	7	6	43	25.80	
～昭和9	17	0	0	0	1	0	5	3	2	0	3	3	30.36	
昭和10~14	36	0	0	2	2	6	6	5	1	1	2	8	28.25	
昭和15~19	40	0	1	2	3	8	5	5	2	1	1	12	27.00	
昭和20~24	59	1	4	6	11	13	9	7	1	3	0	8	25.29	
昭和25~29	54	0	0	6	14	14	5	5	2	2	0	11	25.56	
昭和30~34	28	2	5	7	1	7	5	1	0	0	0	1	23.44	
昭和35~	14	1	5	3	2	2	0	0	0	0	0	0	21.07	
不詳	0	0	0	0	0	0	0	0	0	0	0	0	0.00	

表43 妻出生年別、妻の学歴別、妻の結婚年齢別、夫婦数

妻の結婚年齢 妻の学歴 妻の出生年	妻の結婚年齢												不詳	平均
	総数	18歳以下	19~20歳	21~22歳	23~24歳	25~26歳	27~28歳	29~30歳	31~32歳	33~34歳	35~49歳			
総数	8619	206	775	2033	2643	1660	693	276	103	62	50	118	23.67	
昭和12~14	677	15	76	156	194	133	49	26	8	4	7	9	23.67	
昭和15~19	1682	42	140	398	504	327	146	56	23	17	13	16	23.80	
昭和20~24	1926	29	144	451	624	359	152	67	35	21	28	16	23.99	
昭和25~29	1976	37	167	437	609	388	177	86	33	20	2	20	23.89	
昭和30~34	1519	31	122	317	483	345	164	41	4	0	0	12	23.69	
昭和35~39	721	27	91	248	229	108	5	0	0	0	0	13	22.41	
昭和40~	88	25	35	26	0	0	0	0	0	0	0	2	19.48	
不詳	30	0	0	0	0	0	0	0	0	0	0	30	0.00	
(中学校)														
総数	1816	132	262	506	440	261	85	39	18	11	13	49	22.74	
昭和12~14	274	11	43	76	70	36	17	10	1	1	4	5	23.04	
昭和15~19	584	31	74	160	162	90	31	14	8	4	3	7	23.01	
昭和20~24	436	20	55	132	115	64	21	7	4	4	6	8	23.03	
昭和25~29	316	22	53	88	70	48	13	7	5	2	0	8	22.65	
昭和30~34	121	18	25	29	21	22	3	1	0	0	0	2	21.76	
昭和35~39	49	15	10	17	2	1	0	0	0	0	0	4	19.76	
昭和40~	23	15	2	4	0	0	0	0	0	0	0	2	18.43	
不詳	13	0	0	0	0	0	0	0	0	0	0	13	0.00	
(高校)														
総数	4523	64	421	1152	1446	807	343	139	54	29	25	43	23.61	
昭和12~14	317	4	29	64	94	76	24	14	6	2	2	2	24.01	
昭和15~19	863	9	55	197	266	190	81	31	11	10	6	7	24.09	
昭和20~24	1068	7	71	250	376	181	90	39	23	10	16	5	24.07	
昭和25~29	1051	14	95	281	332	190	93	37	11	7	1	10	23.68	
昭和30~34	741	10	82	199	245	127	54	18	3	0	0	3	23.22	
昭和35~39	420	11	62	163	133	43	1	0	0	0	0	7	22.22	
昭和40~	54	9	27	18	0	0	0	0	0	0	0	0	19.72	
不詳	9	0	0	0	0	0	0	0	0	0	0	9	0.00	
(専修学校)														
総数	678	3	52	149	202	147	72	21	8	7	4	13	24.04	
昭和12~14	29	0	2	5	11	5	4	1	0	0	0	1	23.96	
昭和15~19	83	1	6	22	22	12	10	3	1	3	1	2	24.22	
昭和20~24	128	1	12	30	28	33	14	3	1	1	3	2	24.14	
昭和25~29	175	0	12	35	58	36	17	9	5	3	0	0	24.36	
昭和30~34	179	1	7	35	56	44	25	5	1	0	0	5	24.14	
昭和35~39	80	0	11	22	27	17	2	0	0	0	0	1	22.92	
昭和40~	2	0	2	0	0	0	0	0	0	0	0	0	19.50	
不詳	2	0	0	0	0	0	0	0	0	0	0	2	0.00	
(短大・高専)														
総数	325	1	5	30	59	72	73	34	27	15	5	4	26.55	
昭和9	10	0	0	0	0	0	2	2	4	1	1	0	31.10	
昭和10~14	31	0	0	0	3	6	13	3	5	0	1	0	27.81	
昭和15~19	56	0	0	5	9	12	13	6	4	5	1	1	26.96	
昭和20~24	81	0	0	7	10	24	23	6	5	4	1	1	26.73	
昭和25~29	74	0	2	6	15	14	13	12	5	5	1	1	26.73	
昭和30~34	51	0	1	5	14	13	9	5	4	0	0	0	25.59	
昭和35~	21	1	2	7	8	3	0	0	0	0	0	0	22.52	
不詳	1	0	0	0	0	0	0	0	0	0	0	1	0.00	
(大学以上)														
総数	2155	0	6	41	245	503	585	439	174	92	60	10	27.72	
昭和9	84	0	0	0	2	7	21	17	19	6	12	0	30.39	
昭和10~14	224	0	1	1	14	44	59	58	20	15	11	1	28.68	
昭和15~19	355	0	1	5	33	68	99	90	26	13	18	2	28.20	
昭和20~24	569	0	0	14	71	131	159	91	51	34	17	1	27.72	
昭和25~29	484	0	2	7	60	103	124	109	51	24	2	2	27.69	
昭和30~34	375	0	2	9	47	112	122	74	7	0	0	2	26.66	
昭和35~	62	0	0	5	18	38	1	0	0	0	0	0	24.56	
不詳	2	0	0	0	0	0	0	0	0	0	0	2	0.00	
(不詳)														
総数	248	5	11	24	49	47	41	33	18	7	5	8	26.01	
昭和9	17	0	0	0	1	1	3	7	2	0	3	0	30.06	
昭和10~14	36	0	0	2	5	6	7	5	6	2	1	2	27.68	
昭和15~19	40	0	0	3	5	10	6	9	3	1	1	2	27.16	
昭和20~24	59	1	2	6	14	13	11	8	1	3	1	0	25.63	
昭和25~29	54	1	0	6	17	8	8	6	4	1	0	0	25.60	
昭和30~34	28	1	5	4	4	7	7	6	0	0	0	0	23.86	
昭和35~	14	2	4	3	3	2	0	0	0	0	0	0	21.36	
不詳	0	0	0	0	0	0	0	0	0	0	0	0	0.00	

表44 夫出生年別、夫の学歴別、夫の結婚年齢別、夫婦数

夫の結婚年齢 夫の学歴 夫の出生年	総数	夫の結婚年齢										不詳	平均
		18歳以下	19~20歳	21~22歳	23~24歳	25~26歳	27~28歳	29~30歳	31~32歳	33~34歳	35~49歳		
総数	8532	34	186	686	1399	1944	1927	1229	550	278	192	107	26.65
～昭和9	407	0	0	6	16	70	105	81	62	23	40	4	29.30
昭和10~14	1244	1	11	50	134	287	350	227	89	47	37	11	27.48
昭和15~19	1745	2	24	107	263	396	437	272	120	60	46	18	27.00
昭和20~24	1955	5	21	153	322	458	439	255	132	94	59	17	26.90
昭和25~29	1722	7	50	171	314	365	343	264	128	54	10	16	26.34
昭和30~34	1079	3	35	104	240	284	251	130	19	0	0	13	25.45
昭和35~	361	16	45	95	110	84	2	0	0	0	0	9	22.67
不詳	19	0	0	0	0	0	0	0	0	0	0	19	0.00
(中学校)													
総数	1706	17	63	180	264	370	367	210	106	45	47	37	26.31
～昭和9	154	0	0	4	10	37	42	27	18	5	9	2	28.29
昭和10~14	405	1	8	26	49	98	100	71	22	12	15	3	27.06
昭和15~19	481	1	15	54	74	111	108	50	36	14	9	9	26.31
昭和20~24	333	3	5	45	65	64	64	39	16	12	12	8	26.27
昭和25~29	212	4	18	31	39	45	36	19	13	2	2	3	25.11
昭和30~34	76	1	7	9	20	13	17	4	1	0	0	4	24.44
昭和35~	41	7	10	11	7	2	0	0	0	0	0	4	20.59
不詳	4	0	0	0	0	0	0	0	0	0	0	4	0.00
(高校)													
総数	3393	11	78	338	640	790	709	437	186	101	65	38	26.29
～昭和9	128	0	0	2	3	22	33	27	18	9	12	2	29.34
昭和10~14	469	0	2	18	58	111	143	79	33	15	7	3	27.24
昭和15~19	685	1	5	39	113	163	182	96	44	23	16	3	26.92
昭和20~24	755	1	12	65	135	185	147	94	49	34	26	7	26.72
昭和25~29	730	2	20	101	146	163	128	102	38	20	4	6	25.88
昭和30~34	445	1	17	63	123	117	75	39	4	0	0	6	24.81
昭和35~	175	6	22	50	62	29	1	0	0	0	0	5	22.58
不詳	6	0	0	0	0	0	0	0	0	0	0	6	0.00
(専修学校)													
総数	705	0	23	73	142	162	152	76	39	18	10	10	26.11
～昭和9	14	0	0	0	0	3	4	1	1	2	3	0	31.21
昭和10~14	79	0	0	3	5	22	28	11	3	3	2	2	27.43
昭和15~19	128	0	3	1	29	32	29	21	7	4	1	1	26.65
昭和20~24	158	0	2	16	27	41	35	17	10	7	3	0	26.58
昭和25~29	168	0	8	20	37	32	34	18	16	2	1	0	25.99
昭和30~34	104	0	3	14	32	22	22	8	2	0	0	1	24.89
昭和35~	48	0	7	19	12	10	0	0	0	0	0	0	22.56
不詳	6	0	0	0	0	0	0	0	0	0	0	6	0.00
(短大・高専)													
総数	1046	5	26	183	369	268	116	48	11	11	3	6	24.50
昭和12~14	29	0	0	7	10	8	2	1	0	0	0	1	24.14
昭和15~19	81	1	2	17	28	15	11	4	2	0	1	0	24.58
昭和20~24	162	0	4	30	64	51	12	11	4	4	2	0	24.84
昭和25~29	289	1	5	41	104	68	37	20	5	7	0	1	24.89
昭和30~34	327	1	4	47	110	100	52	12	0	0	0	1	24.65
昭和35~39	127	1	7	37	53	26	2	0	0	0	0	1	23.10
昭和40~	9	1	4	4	0	0	0	0	0	0	0	0	20.44
不詳	2	0	0	0	0	0	0	0	0	0	0	2	0.00
(大学以上)													
総数	483	0	3	31	169	165	69	25	12	4	4	1	25.33
昭和12~14	20	0	1	4	5	7	1	0	1	1	0	0	24.75
昭和15~19	62	0	0	2	24	19	10	4	1	0	2	0	25.66
昭和20~24	89	0	1	4	35	26	11	6	3	2	1	0	25.62
昭和25~29	131	0	0	8	43	42	17	12	7	1	1	0	25.69
昭和30~34	138	0	1	5	48	51	30	3	0	0	0	0	25.10
昭和35~39	42	0	0	8	14	20	0	0	0	0	0	0	24.19
昭和40~	0	0	0	0	0	0	0	0	0	0	0	0	0.00
不詳	1	0	0	0	0	0	0	0	0	0	0	1	0.00
(不詳)													
総数	73	2	11	12	17	12	8	4	0	0	1	6	23.79
昭和12~14	8	0	1	0	4	1	1	0	0	0	1	0	25.63
昭和15~19	9	0	3	0	2	1	3	0	0	0	0	0	23.78
昭和20~24	23	1	1	5	6	4	4	1	0	0	0	1	24.05
昭和25~29	14	0	2	4	2	4	0	1	0	0	0	1	23.38
昭和30~34	13	1	3	2	3	1	0	2	0	0	0	1	22.83
昭和35~39	3	0	1	1	0	1	0	0	0	0	0	0	22.67
昭和40~	0	0	0	0	0	0	0	0	0	0	0	0	0.00
不詳	3	0	0	0	0	0	0	0	0	0	0	3	0.00

表45 結婚年別，結婚直後の親との同別居別，夫婦数

結婚直後の親との同別居		合	同	近	そ	不
結婚年（昭和）		計	居	居	の	詳
合計		8825	2740	1878	3618	589
2	前年	0	-	-	-	-
3	年	151	71	21	38	21
3	～	937	326	135	380	96
4	～	1547	472	289	633	153
4	～	1949	573	398	841	137
5	～	1899	574	419	798	108
5	～	1572	494	391	643	44
6	～	672	206	204	252	10
不	詳	98	24	21	33	20

表46 結婚年別，結婚形態別，結婚直後の親との同別居別，夫婦数

結婚直後の親との同別居		合	同	近	そ	不
結婚年（昭和）		計	居	居	の	詳
結婚形態		計	居	居	他	詳
合計		8825	2740	1878	3618	589
見	合	2824	1178	472	974	200
恋		5794	1514	1361	2559	360
不	い	207	48	45	85	29
	愛					
	詳					
30～34年	合計	151	71	21	38	21
見	合	69	42	8	11	8
恋		77	27	12	25	13
不	い	5	2	1	2	-
	愛					
	詳					
35～39年	合計	937	326	135	380	96
見	合	399	177	53	134	35
恋		516	142	81	237	56
不	い	22	7	1	9	5
	愛					
	詳					
40～44年	合計	1547	472	289	633	153
見	合	630	251	93	224	62
恋		882	211	192	393	86
不	い	35	10	4	16	5
	愛					
	詳					
45～49年	合計	1949	573	398	841	137
見	合	607	240	108	215	44
恋		1295	325	276	606	88
不	い	47	8	14	20	5
	愛					
	詳					
50～54年	合計	1899	574	419	798	108
見	合	556	226	87	215	28
恋		1302	340	325	564	73
不	い	41	8	7	19	7
	愛					
	詳					
55～59年	合計	1572	494	391	643	44
見	合	384	171	79	121	13
恋		1151	315	297	512	27
不	い	37	8	15	10	4
	愛					
	詳					
60年以降	合計	672	206	204	252	10
見	合	152	63	40	47	2
恋		506	138	162	199	7
不	い	14	5	2	6	1
	愛					
	詳					
不	合計	98	24	21	33	20
見	合	27	8	4	7	8
恋		65	16	16	23	10
不	い	6	-	1	3	2
	愛					
	詳					

表47 結婚年別，夫妻が知りあったきっかけ別，結婚直後の親との同別居別，夫婦数

結婚年 (昭和)	結婚直後の親との同別居				
	合 計	同 居	近 居	そ の 他	不 詳
知りあったきっかけ					
合 計	8825	2740	1878	3618	589
学職幼サ友見結旅そ不	378	98	102	164	14
場ク一人や	2774	644	662	1297	171
場ク一人や	302	96	66	115	23
場ク一人や	385	121	77	163	24
場ク一人や	151	40	34	64	10
場ク一人や	2800	1172	467	864	197
場ク一人や	24	6	5	10	3
場ク一人や	454	113	112	204	25
場ク一人や	137	33	32	58	15
場ク一人や	70	15	13	28	14
30-34年 合 計	151	71	21	38	21
学職幼サ友見結旅そ不	2	1	-	1	-
場ク一人や	26	9	5	11	4
場ク一人や	19	8	3	5	3
場ク一人や	5	2	-	1	2
場ク一人や	16	4	3	5	3
場ク一人や	69	42	8	11	8
場ク一人や	0	2	1	2	1
場ク一人や	6	1	-	2	-
場ク一人や	3	2	1	1	-
35-39年 合 計	937	326	135	380	96
学職幼サ友見結旅そ不	20	7	3	10	-
場ク一人や	255	57	39	125	34
場ク一人や	32	17	10	21	1
場ク一人や	39	14	4	23	1
場ク一人や	120	41	17	50	12
場ク一人や	397	177	53	133	34
場ク一人や	2	6	8	18	2
場ク一人や	14	3	1	7	2
35-39年 合 計	1547	472	289	633	153
学職幼サ友見結旅そ不	26	4	6	14	2
場ク一人や	441	94	100	210	37
場ク一人や	67	22	12	29	9
場ク一人や	58	16	9	24	6
場ク一人や	274	84	53	93	24
場ク一人や	628	250	93	223	62
場ク一人や	2	1	-	1	-
場ク一人や	66	19	12	30	5
場ク一人や	22	7	3	9	2
場ク一人や	13	3	1	7	2
45-49年 合 計	1949	573	398	841	137
学職幼サ友見結旅そ不	78	19	20	33	6
場ク一人や	695	164	154	340	37
場ク一人や	58	21	11	25	1
場ク一人や	21	11	14	40	7
場ク一人や	90	29	17	40	2
場ク一人や	285	77	51	134	23
場ク一人や	605	240	107	215	43
場ク一人や	2	20	26	34	1
場ク一人や	89	7	11	15	2
場ク一人や	36	1	3	5	2
場ク一人や	11	-	-	-	-
50-54年 合 計	1839	574	419	798	108
学職幼サ友見結旅そ不	100	23	33	40	4
場ク一人や	605	139	146	281	37
場ク一人や	34	17	18	21	2
場ク一人や	91	33	20	33	5
場ク一人や	355	108	89	137	27
場ク一人や	547	226	84	210	27
場ク一人や	9	20	23	52	1
場ク一人や	99	4	4	11	4
場ク一人や	23	4	3	8	3
場ク一人や	18	-	-	-	-
55-59年 合 計	1572	494	391	643	44
学職幼サ友見結旅そ不	104	33	23	47	1
場ク一人や	495	119	133	230	13
場ク一人や	39	12	17	15	-
場ク一人や	85	16	17	42	8
場ク一人や	339	109	84	138	13
場ク一人や	378	168	78	119	2
場ク一人や	6	28	1	50	4
場ク一人や	109	25	12	6	1
場ク一人や	24	3	3	4	3
場ク一人や	13	-	-	-	-
60年以降 合 計	672	206	204	252	10
学職幼サ友見結旅そ不	45	11	16	17	1
場ク一人や	225	58	78	86	3
場ク一人や	8	6	5	2	-
場ク一人や	44	14	10	24	3
場ク一人や	146	43	40	46	2
場ク一人や	149	61	40	46	1
場ク一人や	3	2	10	18	-
場ク一人や	44	16	2	5	-
場ク一人や	13	1	-	1	-
不 詳 合 計	98	24	21	33	20
学職幼サ友見結旅そ不	3	-	1	2	-
場ク一人や	31	4	7	14	6
場ク一人や	2	-	-	2	-
場ク一人や	0	8	5	4	4
場ク一人や	7	4	3	2	2
場ク一人や	2	-	-	1	-
場ク一人や	4	-	-	1	-
場ク一人や	2	-	-	1	-
場ク一人や	4	-	-	2	-
場ク一人や	7	-	-	2	-
場ク一人や	2	-	-	1	-
場ク一人や	4	-	-	1	-

表48 結婚年別、夫の結婚時の職業別、結婚直後の親との同別居別、夫婦数

結婚年 (昭和)	結婚直後の親との同別居				合 計	同 居	近 居	そ の 他	不 詳
	夫の結婚時の職業								
	合 計	合 計	合 計	合 計	8825	2740	1878	3618	589
	農 自 管 理 を 不	林 家 場 の	漁 業 の	業 業 売 働 他 詳	380 892 4836 2252 308 157	286 388 1232 690 101 43	29 201 1083 477 60 28	33 238 2267 901 127 52	32 65 254 184 20 34
30~34年	合 計	合 計	合 計	合 計	151	71	21	38	21
	農 自 管 理 を 不	林 家 場 の	漁 業 の	業 業 売 働 他 詳	33 21 42 43 6 6	27 9 14 16 3 2	2 5 5 8 - 1	3 5 16 10 3 1	1 7 9 - 2
35~39年	合 計	合 計	合 計	合 計	937	326	135	380	96
	農 自 管 理 を 不	林 家 場 の	漁 業 の	業 業 売 働 他 詳	84 126 429 243 38 17	56 61 123 66 14 6	8 18 58 41 7 3	8 36 210 109 14 3	12 11 38 27 3 5
40~44年	合 計	合 計	合 計	合 計	1547	472	289	633	153
	農 自 管 理 を 不	林 家 場 の	漁 業 の	業 業 売 働 他 詳	85 199 787 412 36 28	65 89 181 118 14 5	3 36 173 68 4 5	7 55 366 179 14 12	10 19 67 47 4 6
45~49年	合 計	合 計	合 計	合 計	1949	573	398	841	137
	農 自 管 理 を 不	林 家 場 の	漁 業 の	業 業 売 働 他 詳	59 213 1066 512 69 30	46 95 257 150 17 8	5 47 228 102 10 6	2 57 527 211 34 10	6 14 54 49 8 6
50~54年	合 計	合 計	合 計	合 計	1899	574	419	798	108
	農 自 管 理 を 不	林 家 場 の	漁 業 の	業 業 売 働 他 詳	60 153 1103 477 73 33	49 68 274 147 25 11	5 40 248 108 15 3	5 35 524 191 30 13	1 10 57 31 3 6
55~59年	合 計	合 計	合 計	合 計	1572	494	391	643	44
	農 自 管 理 を 不	林 家 場 の	漁 業 の	業 業 売 働 他 詳	39 127 948 369 60 29	30 49 256 131 18 10	5 35 231 99 15 6	4 37 437 129 26 10	- 6 24 10 1 3
60年以降	合 計	合 計	合 計	合 計	672	206	204	252	10
	農 自 管 理 を 不	林 家 場 の	漁 業 の	業 業 売 働 他 詳	13 39 428 163 22 7	11 12 119 54 9 1	1 17 132 44 7 3	1 10 173 61 5 2	- 4 4 1 1 1
不詳	合 計	合 計	合 計	合 計	98	24	21	33	20
	農 自 管 理 を 不	林 家 場 の	漁 業 の	業 業 売 働 他 詳	7 14 33 33 4 7	2 5 8 8 1 -	- 3 8 7 2 1	3 3 14 11 1 1	2 3 3 7 - 5

表49 結婚年別、夫の続柄別、結婚直後の親との同別居別、夫婦数

結婚年 (昭和)	結婚直後の親との同別居				合 計	同 居	近 居	そ の 他	不 詳
	夫の続柄								
	合	計			8825	2740	1878	3618	589
	一長そ末長長不 男男	の 以	人子 他子外外	つ 長長長そ末 の 他子	383 2268 1140 675 2395 1914 50	164 940 519 312 453 339 13	69 448 171 124 569 486 11	135 771 355 215 1174 949 19	15 109 95 24 199 140 7
30~34年	合	計			151	71	21	38	21
一長そ末長長不 男男	の 以	人子 他子外外	つ 長長長そ末 の 他子	11 35 24 5 48 28 0	5 22 15 4 13 12 -	- 2 2 -	4 5 5 -	2 6 2 -	
35~39年	合	計			937	326	135	380	96
一長そ末長長不 男男	の 以	人子 他子外外	つ 長長長そ末 の 他子	40 203 159 38 358 133 6	19 112 80 19 73 23 -	3 21 15 5 66 25 -	13 52 42 9 186 73 5	5 18 22 5 33 12 1	
40~44年	合	計			1547	472	289	633	153
一長そ末長長不 男男	の 以	人子 他子外外	つ 長長長そ末 の 他子	65 335 238 83 571 257 13	32 151 114 30 100 42 3	6 63 24 9 129 55 3	24 98 76 24 271 136 4	3 23 24 5 71 24 3	
45~49年	合	計			1949	573	398	841	137
一長そ末長長不 男男	の 以	人子 他子外外	つ 長長長そ末 の 他子	76 473 246 118 600 428 8	35 197 113 58 100 68 2	16 85 35 19 142 99 2	22 168 77 39 312 219 4	3 23 21 2 46 42 -	
50~54年	合	計			1899	574	419	798	108
一長そ末長長不 男男	の 以	人子 他子外外	つ 長長長そ末 の 他子	75 481 241 146 447 499 8	33 192 104 65 85 91 4	13 92 46 32 113 122 1	28 171 75 44 219 259 2	1 26 16 7 30 27 1	
55~59年	合	計			1572	494	391	643	44
一長そ末長長不 男男	の 以	人子 他子外外	つ 長長長そ末 の 他子	78 481 170 190 245 403 5	29 178 89 48 72 1	17 116 30 30 75 122 1	31 180 59 69 115 187 2	1 7 4 2 7 22 1	
60年以降	合	計			672	206	204	252	10
一長そ末長長不 男男	の 以	人子 他子外外	つ 長長長そ末 の 他子	32 240 51 102 97 147 3	8 83 13 46 27 29 -	13 63 18 28 26 54 2	11 89 20 27 44 60 1	- 5 - 1 - 4 -	
不詳	合	計			98	24	21	33	20
一長そ末長長不 男男	の 以	人子 他子外外	つ 長長長そ末 の 他子	6 20 11 6 29 19 7	3 5 3 1 7 2 3	1 6 1 1 5 5 2	2 8 1 2 10 9 1	- 1 6 2 7 3 1	

表50 結婚年別，妻の続柄別，結婚直後の親との同別居別，夫婦数

結婚年 (昭和)	結婚直後の親との同別居					合 計	同 居	近 居	そ の 他	不 詳
	妻の続柄	合 計	人 だ け 長 子 末 子 以外 の 子 の 詳	け 長 子 末 子 以外 の 子 の 詳	け 長 子 末 子 以外 の 子 の 詳					
	合 計	8825	2740	1878	3618	589				
	一 女 女 女 女 女 男 男 不	374 716 397 578 6723 37	140 243 133 174 2038 12	97 162 75 136 1403 5	116 294 160 243 2791 14	21 17 29 25 491 6				
	30~34年 合 計	151	71	21	38	21				
	一 女 女 女 女 男 男 不	12 7 3 5 124 0	10 5 3 3 50 -	- - 1 20 -	- 2 - 1 35 -	2 - - - 19 -				
	35~39年 合 計	937	326	135	380	96				
	一 女 女 女 女 男 男 不	31 43 40 19 798 6	18 19 6 7 275 1	1 9 1 4 119 1	8 13 24 7 325 3	4 2 9 1 79 1				
	40~44年 合 計	1547	472	289	633	153				
	一 女 女 女 女 男 男 不	51 82 64 55 1288 7	23 26 24 12 386 1	10 20 8 9 242 -	14 33 30 24 527 5	4 3 2 10 133 1				
	45~49年 合 計	1949	573	398	841	137				
	一 女 女 女 女 男 男 不	67 139 102 115 1522 4	27 42 36 37 430 1	14 20 18 26 318 2	22 71 39 49 659 1	4 6 9 3 115 -				
	50~54年 合 計	1899	574	419	798	108				
	一 女 女 女 女 男 男 不	77 155 100 142 1417 8	25 52 35 42 415 5	25 40 25 32 297 -	23 61 35 61 616 2	4 2 5 7 89 1				
	55~59年 合 計	1572	494	391	643	44				
	一 女 女 女 女 男 男 不	90 177 59 168 1073 5	21 58 18 50 345 2	26 45 16 45 259 -	41 73 22 72 433 2	2 1 3 1 36 1				
	60年以降 合 計	672	206	204	252	10				
	一 女 女 女 女 男 男 不	38 105 26 68 433 2	12 38 10 21 125 -	18 26 6 18 135 1	7 39 10 27 168 1	1 2 - 2 5 -				
	不 詳 合 計	98	24	21	33	20				
	一 女 女 女 女 男 男 不	8 3 3 6 68 5	4 3 1 2 12 2	3 2 1 1 13 1	1 2 - 2 28 -	- 1 1 1 15 2				

表51 結婚年別，結婚直後の妻の就業状態別，結婚直後の親との同別居別，夫婦数

結婚年 (昭和)	結婚直後の親との同別居		合 計	同 居	近 居	そ の 他	不 詳
	常 バ 自 無 不	勤 ト 管 職 詳					
	合 計		8825	2740	1878	3618	589
	常バ自無不	勤ト管職詳	2604 1061 1265 2857 1038	964 254 652 731 139	599 271 258 638 112	1011 516 337 1469 285	30 20 18 19 502
30~34年	合 計		151	71	21	38	21
	常バ自無不	勤ト管職詳	19 13 54 38 27	10 3 36 17 5	6 2 5 7 1	3 6 12 14 3	- 2 1 - 18
35~39年	合 計		937	326	135	380	96
	常バ自無不	勤ト管職詳	196 106 227 255 153	64 29 149 67 17	38 14 27 40 16	87 61 50 143 39	7 2 1 5 81
40~44年	合 計		1547	472	289	633	153
	常バ自無不	勤ト管職詳	376 165 295 482 229	142 37 153 111 29	91 37 46 97 18	138 88 87 267 53	5 3 9 7 129
45~49年	合 計		1949	573	398	841	137
	常バ自無不	勤ト管職詳	520 233 282 678 236	186 57 148 159 23	102 63 66 143 24	226 106 68 374 67	6 7 - 2 122
50~54年	合 計		1899	574	419	798	108
	常バ自無不	勤ト管職詳	676 212 218 588 205	249 44 89 162 30	150 58 57 134 20	270 105 65 291 67	7 5 7 1 88
55~59年	合 計		1572	494	391	643	44
	常バ自無不	勤ト管職詳	555 212 136 554 115	214 58 57 144 21	137 52 41 143 18	200 102 38 264 39	4 - - 3 37
60年以降	合 計		672	206	204	252	10
	常バ自無不	勤ト管職詳	246 104 42 234 46	93 24 15 64 10	70 40 15 64 15	82 40 12 105 13	1 - - 1 8
不 詳	合 計		98	24	21	33	20
	常バ自無不	勤ト管職詳	16 16 11 28 27	6 2 5 7 4	5 5 1 10 -	5 8 5 11 4	- 1 - - 19

表52 結婚年別，結婚直後の住所別，結婚直後の親との同別居別，夫婦数

結婚直後の親との同別居		合 計	同 居	近 居	そ の 他	不 詳
結婚年 (昭和)	結婚直後の住所					
	市 山 街 漁 地 農 山 村 漁 村 不 不 詳 詳 詳	8825	2740	1878	3618	589
		6562	1497	1534	3201	330
		1801	1146	292	295	68
		462	97	52	122	191
30~34年	市 山 街 漁 地 農 山 村 漁 村 不 不 詳 詳 詳	151	71	21	38	21
		76	25	14	28	9
		60	43	6	8	3
		15	3	1	2	9
35~39年	市 山 街 漁 地 農 山 村 漁 村 不 不 詳 詳 詳	937	326	135	380	96
		647	171	99	326	51
		215	136	27	36	14
		75	19	9	16	31
40~44年	市 山 街 漁 地 農 山 村 漁 村 不 不 詳 詳 詳	1547	472	289	633	153
		1133	274	229	543	87
		303	179	49	58	17
		111	19	11	32	49
45~49年	市 山 街 漁 地 農 山 村 漁 村 不 不 詳 詳 詳	1949	573	398	841	137
		1452	316	321	738	77
		395	240	65	75	15
		102	17	12	28	45
50~54年	市 山 街 漁 地 農 山 村 漁 村 不 不 詳 詳 詳	1899	574	419	798	108
		1432	306	345	722	59
		375	243	64	57	11
		92	25	10	19	38
55~59年	市 山 街 漁 地 農 山 村 漁 村 不 不 詳 詳 詳	1572	494	391	643	44
		1232	278	336	590	28
		302	207	51	39	5
		38	9	4	14	11
60年以降	市 山 街 漁 地 農 山 村 漁 村 不 不 詳 詳 詳	672	206	204	252	10
		522	114	174	228	6
		132	88	27	16	1
		18	4	3	8	3
不 詳	市 山 街 漁 地 農 山 村 漁 村 不 不 詳 詳 詳	98	24	21	33	20
		68	13	16	26	13
		19	10	3	4	2
		11	1	2	3	5

表53 結婚年別、結婚直後住所ブロック別、結婚直後の親との同別居別、夫婦数

結婚年 (昭和)	結婚直後の親との同別居		合 計	同 居	近 居	そ の 他	不 詳
	結婚年結婚直後の 住所ブロック						
	合計		8825	2740	1878	3618	589
北 東 関 中 近 中 九 外 不	海	道	444	69	135	215	25
		北	554	283	100	163	8
		東	2505	665	513	1194	133
		部	1535	582	312	581	60
		畿 州 国 詳	1613	424	385	730	76
	国・四	176	252	150	289	43	
			877	239	200	335	43
			8	2	1	5	-
			581	164	84	126	207
30~34年	合計		151	71	21	38	21
北 東 関 中 近 中 九 外 不	海	道	7	3	1	-	3
		北	10	9	5	3	1
		東	28	9	9	2	5
		部	28	14	5	7	7
		畿 州 国 詳	11	9	1	1	1
	国・四	24	10	5	8	1	
			29	10	3	5	11
35~39年	合計		937	326	135	380	96
北 東 関 中 近 中 九 外 不	海	道	50	11	12	25	2
		北	56	29	10	17	-
		東	280	80	43	134	23
		部	153	57	19	68	9
		畿 州 国 詳	170	30	25	53	15
	国・四	82	37	9	21	5	
			94	25	13	19	37
40~44年	合計		1547	472	289	633	153
北 東 関 中 近 中 九 外 不	海	道	65	17	13	29	6
		北	80	40	17	26	3
		東	450	104	60	232	37
		部	257	98	60	80	19
		畿 州 国 詳	320	80	70	149	21
	国・四	110	44	22	34	6	
		135	52	22	55	-	
			130	37	14	28	51
45~49年	合計		1949	573	398	841	137
北 東 関 中 近 中 九 外 不	海	道	80	11	24	40	5
		北	113	56	19	35	3
		東	619	159	126	301	33
		部	337	134	58	133	12
		畿 州 国 詳	353	75	84	175	24
	国・四	155	50	33	63	13	
		168	52	38	65	-	
			122	38	16	25	43
50~54年	合計		1899	574	419	798	108
北 東 関 中 近 中 九 外 不	海	道	92	11	33	45	3
		北	132	67	23	37	26
		東	528	147	106	249	13
		部	343	120	61	149	11
		畿 州 国 詳	337	76	88	162	8
	国・四	154	62	35	31	6	
		195	48	1	79	-	
			114	30	19	25	40
55~59年	合計		1572	494	391	643	44
北 東 関 中 近 中 九 外 不	海	道	104	10	35	56	3
		北	114	58	24	32	-
		東	398	101	99	189	9
		部	287	113	66	101	2
		畿 州 国 詳	283	93	70	124	4
	国・四	131	35	34	56	6	
		197	67	52	72	6	
			2	-	2	-	
			50	14	11	11	14
60年以降	合計		672	206	204	252	10
北 東 関 中 近 中 九 外 不	海	道	41	5	17	17	2
		北	45	25	7	13	1
		東	178	60	49	66	3
		部	122	40	41	41	-
		畿 州 国 詳	105	30	37	37	-
	国・四	80	21	19	31	-	
		76	19	26	31	-	
			24	6	5	10	3
不詳	合計		98	24	21	33	20
北 東 関 中 近 中 九 外 不	海	道	5	1	-	3	1
		北	3	2	1	1	-
		東	23	5	6	14	1
		部	11	3	4	4	-
		畿 州 国 詳	5	1	2	4	-
	国・四	10	2	-	2	-	
			0	1	3	8	

表54 結婚持続期間別，出生児数別，夫婦数

結婚持続期間		出生児数											平 均 (人)
		合 計	0 人	1 人	2 人	3 人	4 人	5 人	6 人	7 人	8 人 以 上	不 詳	
合 計		8825	741	1452	4532	1804	254	32	9	-	1	-	1.95
5年未満	1	1443	481	638	306	16	2	-	-	-	-	-	0.91
5~9年	2	1689	87	266	1013	302	20	1	-	-	-	-	1.94
10~14年	3	1977	68	202	1158	475	64	2	-	-	1	-	2.15
15~19年	4	1804	55	180	1043	459	57	8	-	-	-	-	2.17
20~24年	5	1310	29	103	714	381	70	10	3	-	-	-	2.31
25~29年	6	481	12	42	242	147	30	6	2	-	-	-	2.35
30~34年	7	22	-	2	8	8	4	-	-	-	-	-	2.64
35~39年	8	0	-	-	-	-	-	-	-	-	-	-	2.64
40~44年	9	99	9	19	48	16	7	-	-	-	-	-	1.93

表55 妻の年齢別，出生児数別，夫婦数

妻の現在年齢		出生児数											平 均 (人)
		合 計	0 人	1 人	2 人	3 人	4 人	5 人	6 人	7 人	8 人 以 上	不 詳	
合 計		8702	732	1430	4473	1779	246	32	9	-	1	-	1.94
1歳以下	0	0	-	-	-	-	-	-	-	-	-	-	0.28
1~4歳	1	18	13	5	-	-	-	-	-	-	-	-	0.13
5~9歳	2	305	130	131	40	3	1	-	-	-	-	-	0.29
10~14歳	3	1202	264	411	446	75	6	-	-	-	-	-	1.69
15~19歳	4	1732	104	295	965	332	30	4	2	-	-	-	1.95
20~24歳	5	2246	93	262	1260	540	76	11	3	-	1	-	2.13
25~29歳	6	1676	73	169	924	440	61	8	1	-	-	-	2.16
30~34歳	7	1523	55	157	838	389	72	9	3	-	-	-	2.20

表56 結婚持続期間別，妻の初婚年齢別，出生児数別，夫婦数

結婚持続期間		出生児数		合	0	1	2	3	4	5	6	7	8	不	平
		計	人	人	人	人	人	人	人	人	人	人	人	以上	均
妻の初婚年齢	合計	8825	741	1452	4532	1804	254	32	9	-	-	-	1	-	1.95
	1歳未満	212	13	34	89	59	12	2	3	-	-	-	-	-	2.19
	1歳	763	42	95	217	121	51	11	2	-	-	-	-	-	2.25
	2歳	2056	124	263	1085	572	188	38	12	-	-	-	-	-	2.32
	3歳以上	2674	187	389	1451	722	285	97	8	3	1	-	-	-	2.49
5年未満	合計	1443	481	638	306	16	2	-	-	-	-	-	-	-	0.91
	1歳未満	28	11	12	5	-	-	-	-	-	-	-	-	-	0.79
	1歳	81	19	43	22	1	1	-	-	-	-	-	-	-	1.15
	2歳	249	82	110	55	1	1	-	-	-	-	-	-	-	0.91
	3歳以上	355	177	258	122	1	1	-	-	-	-	-	-	-	0.98
5~9年	合計	1689	87	266	1013	302	20	1	-	-	-	-	-	-	1.94
	1歳未満	30	1	7	19	3	-	-	-	-	-	-	-	-	1.80
	1歳	106	6	13	61	23	1	-	-	-	-	-	-	-	2.09
	2歳	316	41	74	212	90	5	-	-	-	-	-	-	-	2.06
	3歳以上	573	20	74	312	99	1	-	-	-	-	-	-	-	2.08
10~14年	合計	1977	68	202	1158	475	64	7	2	-	-	-	-	-	2.15
	1歳未満	32	-	4	16	11	1	-	-	-	-	-	-	-	2.28
	1歳	149	10	17	82	40	1	-	-	-	-	-	-	-	2.39
	2歳	432	19	61	242	119	16	2	-	-	-	-	-	-	2.50
	3歳以上	679	12	48	394	257	23	3	-	-	-	-	-	-	2.66
15~19年	合計	1804	55	180	1043	459	57	8	2	-	-	-	-	-	2.17
	1歳未満	40	3	3	21	14	-	-	-	-	-	-	-	-	2.45
	1歳	172	11	36	97	44	15	1	-	-	-	-	-	-	2.37
	2歳	463	18	66	253	141	19	3	-	-	-	-	-	-	2.28
	3歳以上	709	12	88	453	257	14	2	-	-	-	-	-	-	2.13
20~24年	合計	1310	29	103	714	381	70	10	3	-	-	-	-	-	2.71
	1歳未満	31	-	3	12	9	4	1	-	-	-	-	-	-	2.81
	1歳	136	7	33	56	33	13	2	-	-	-	-	-	-	2.56
	2歳	390	27	64	204	123	28	2	-	-	-	-	-	-	2.25
	3歳以上	467	11	34	270	133	17	1	-	-	-	-	-	-	2.19
25~29年	合計	481	12	42	242	147	30	6	2	-	-	-	-	-	2.63
	1歳未満	39	1	4	17	4	4	-	-	-	-	-	-	-	2.49
	1歳	142	6	13	69	45	10	4	-	-	-	-	-	-	2.40
	2歳	276	20	46	111	58	10	2	-	-	-	-	-	-	2.26
	3歳以上	89	9	46	24	24	6	-	-	-	-	-	-	-	2.00
30~34年	合計	22	-	2	8	8	4	3	-	-	-	-	-	-	2.64
	1歳未満	12	-	1	4	5	3	-	-	-	-	-	-	-	2.83
	1歳	8	-	1	4	3	-	-	-	-	-	-	-	-	2.25
	2歳	0	-	-	-	-	-	-	-	-	-	-	-	-	2.00
	3歳以上	0	-	-	-	-	-	-	-	-	-	-	-	-	3.00
不詳	合計	99	9	19	48	16	7	-	-	-	-	-	-	-	1.93
	1歳未満	0	-	-	-	-	-	-	-	-	-	-	-	-	-
	1歳	0	-	-	-	-	-	-	-	-	-	-	-	-	-
	2歳	0	-	-	-	-	-	-	-	-	-	-	-	-	-
	3歳以上	98	9	19	47	16	7	-	-	-	-	-	-	-	2.00

表57 結婚持続期間別，結婚時居住地別，出生児数別，夫婦数

結婚持続期間 結婚直後の住所	出生児数												平 均 (人)
	合 計	0 人	1 人	2 人	3 人	4 人	5 人	6 人	7 人	8 人 以 上	不 詳		
合 計	8825	741	1452	4532	1804	254	32	9	-	1	-	1.95	
市 街 地	6562	606	1164	3437	1180	148	22	5	-	-	-	1.88	
農 山 村 漁	1801	115	223	849	519	83	9	3	-	-	-	2.15	
不 詳	462	20	65	246	105	23	1	1	-	1	-	2.13	
5年未満	1443	481	638	306	16	2	-	-	-	-	-	0.91	
市 街 地	1135	389	506	229	10	1	-	-	-	-	-	0.88	
農 山 村 漁	272	80	117	69	5	1	-	-	-	-	-	1.01	
不 詳	36	12	15	8	1	-	-	-	-	-	-	0.94	
5～9年	1689	87	266	1013	302	20	1	-	-	-	-	1.94	
市 街 地	1291	76	224	770	208	12	1	-	-	-	-	1.89	
農 山 村 漁	338	8	35	209	79	7	-	-	-	-	-	2.12	
不 詳	60	3	7	34	15	1	-	-	-	-	-	2.07	
10～14年	1977	68	202	1158	475	64	7	2	-	1	-	2.15	
市 街 地	1485	54	167	897	325	38	3	1	-	-	-	2.09	
農 山 村 漁	382	12	26	190	130	20	4	-	-	-	-	2.35	
不 詳	110	2	9	71	20	6	-	1	-	1	-	2.26	
15～19年	1804	55	180	1043	459	57	8	2	-	-	-	2.17	
市 街 地	1345	45	149	800	305	38	7	1	-	-	-	2.12	
農 山 村 漁	359	9	19	181	131	17	1	1	-	-	-	2.38	
不 詳	100	1	12	62	23	2	-	-	-	-	-	2.13	
20～24年	1310	29	103	714	381	70	10	3	-	-	-	2.31	
市 街 地	931	22	76	538	251	35	7	2	-	-	-	2.25	
農 山 村 漁	273	6	14	124	101	25	2	1	-	-	-	2.49	
不 詳	106	1	13	52	29	10	1	-	-	-	-	2.35	
25～29年	481	12	42	242	147	30	6	2	-	-	-	2.35	
市 街 地	294	12	29	163	67	18	4	1	-	-	-	2.22	
農 山 村 漁	149	-	8	63	66	9	2	1	-	-	-	2.58	
不 詳	38	-	5	16	14	3	-	-	-	-	-	2.39	
30～34年	22	-	2	8	8	4	-	-	-	-	-	2.64	
市 街 地	12	-	1	4	5	2	-	-	-	-	-	2.67	
農 山 村 漁	9	-	1	4	2	2	-	-	-	-	-	2.56	
不 詳	1	-	-	-	1	-	-	-	-	-	-	3.00	
不 詳	99	9	19	48	16	7	-	-	-	-	-	1.93	
市 街 地	69	8	12	36	9	4	-	-	-	-	-	1.84	
農 山 村 漁	19	-	3	9	5	2	-	-	-	-	-	2.32	
不 詳	11	1	4	3	2	1	-	-	-	-	-	1.82	

表58 結婚持続期間別，結婚時居住ブロック別，出生児数別，夫婦数

結婚持続期間 結婚時の居住ブロック		出生児数											平 均 (人)
		合 計	0	1	2	3	4	5	6	7	8 人 以 上	不 詳	
合 計	道北東部圏国・四	8825	741	1452	4532	1804	254	32	9	-	1	-	1.95
	道北東部圏国	444	47	92	228	67	9	-	1	-	-	-	1.78
	道北東部圏国	554	45	83	275	135	15	-	-	-	-	-	1.89
	道北東部圏国	2505	204	436	1305	495	56	-	2	-	-	-	1.92
	道北東部圏国	1535	113	275	794	307	40	-	-	-	-	-	1.94
5年未満	道北東部圏国・四	1443	481	638	306	16	2	-	-	-	-	-	0.91
	道北東部圏国	99	33	41	24	1	-	-	-	-	-	-	0.93
	道北東部圏国	95	37	19	19	2	-	-	-	-	-	-	0.85
	道北東部圏国	374	132	187	72	2	1	-	-	-	-	-	0.86
	道北東部圏国	248	73	128	44	3	-	-	-	-	-	-	0.91
5～9年	道北東部圏国・四	1689	87	266	1013	302	20	1	-	-	-	-	1.94
	道北東部圏国	98	8	13	61	16	-	-	-	-	-	-	1.87
	道北東部圏国	129	16	14	78	33	-	-	-	-	-	-	2.10
	道北東部圏国	419	13	84	252	82	2	1	-	-	-	-	1.87
	道北東部圏国	302	21	45	193	40	3	-	-	-	-	-	1.86
10～14年	道北東部圏国・四	1977	68	202	1158	475	64	7	2	-	1	-	2.15
	道北東部圏国	83	3	17	51	9	3	-	-	-	-	-	1.90
	道北東部圏国	123	3	12	69	37	1	-	-	-	-	-	2.20
	道北東部圏国	600	17	68	367	132	15	1	-	-	-	-	2.10
	道北東部圏国	346	11	32	206	86	11	1	-	-	-	-	2.06
15～19年	道北東部圏国・四	1804	55	180	1043	459	57	8	2	-	-	-	2.17
	道北東部圏国	69	1	11	38	18	1	-	-	-	-	-	2.34
	道北東部圏国	103	-	10	56	29	8	-	-	-	-	-	2.10
	道北東部圏国	558	18	64	333	133	1	1	-	-	-	-	2.15
	道北東部圏国	307	12	37	188	74	14	4	1	-	-	-	2.27
20～24年	道北東部圏国・四	1310	29	103	714	381	70	10	3	-	-	-	2.31
	道北東部圏国	65	-	6	39	17	2	-	-	-	-	-	2.29
	道北東部圏国	85	2	5	31	23	4	-	1	-	-	-	2.34
	道北東部圏国	400	8	35	214	120	20	3	-	-	-	-	2.29
	道北東部圏国	227	3	14	138	61	8	-	-	-	-	-	2.25
25～29年	道北東部圏国・四	481	12	42	242	147	30	6	2	-	-	-	2.35
	道北東部圏国	24	1	3	13	5	2	-	-	-	-	-	2.47
	道北東部圏国	35	4	10	24	10	6	1	-	-	-	-	2.26
	道北東部圏国	113	1	7	39	18	3	1	-	-	-	-	2.27
	道北東部圏国	80	3	2	46	22	1	1	-	-	-	-	2.40
30～34年	道北東部圏国・四	22	-	2	8	8	4	-	-	-	-	-	2.64
	道北東部圏国	1	-	-	-	1	-	-	-	-	-	-	3.00
	道北東部圏国	5	-	1	1	1	-	-	-	-	-	-	2.00
	道北東部圏国	1	-	1	1	1	-	-	-	-	-	-	2.00
	道北東部圏国	14	-	1	1	1	2	-	-	-	-	-	2.83
不 詳	道北東部圏国・四	99	9	19	48	16	7	-	-	-	-	-	1.93
	道北東部圏国	5	1	1	2	-	1	-	-	-	-	-	1.80
	道北東部圏国	3	6	-	-	-	-	-	-	-	-	-	1.33
	道北東部圏国	28	-	7	9	13	1	-	-	-	-	-	1.57
	道北東部圏国	19	-	2	7	3	1	-	-	-	-	-	1.09

表59 結婚持続期間別，妻の学歴別，出生児別，夫婦数

結婚持続期間 妻の学歴	出生児数											不 詳	平 均 (人)
	合 計	0	1	2	3	4	5	6	7	8 人 以 上			
合計	8825	741	1452	4532	1804	254	32	9	-	1	-	1.95	
中学校 修学 大学 短大 その他	1871 4627 698 1064 493 31 41	72 379 78 127 82 2 1	209 745 127 252 110 4 5	990 2456 339 506 202 18 21	480 913 137 165 92 7 10	102 111 17 14 6 -	13 19 -	4 4 -	-	1	-	2.21 1.94 1.84 1.71 1.66 1.97 2.27	
5年未満	1443	481	638	306	16	2	-	-	-	-	-	0.91	
中学校 修学 大学 短大 その他	87 708 164 326 153 3 2	28 228 57 101 65 1 1	42 307 67 159 61 1 1	17 164 36 62 26 1 -	- 9 3 3 1 -	- 1 1 -	-	-	-	-	-	0.87 0.94 0.93 0.91 0.76 1.00 0.50	
5~9年	1689	87	266	1013	302	20	1	-	-	-	-	1.94	
中学校 修学 大学 短大 その他	164 917 173 293 131 8 3	9 48 7 10 12 1 -	19 139 27 53 67 1 -	98 565 101 177 67 3 2	33 153 37 52 23 3 1	5 11 1 1 2 -	- 1 -	-	-	-	-	2.04 1.94 1.99 1.94 1.82 2.00 2.33	
10~14年	1977	68	202	1158	475	64	7	2	-	1	-	2.15	
中学校 修学 大学 短大 その他	345 1107 173 237 98 9 8	4 45 6 9 4 -	43 107 17 21 12 2 -	205 650 95 144 52 5 7	73 268 46 57 28 2 1	18 29 9 6 2 -	1 6 -	2	-	1	-	2.19 2.14 2.20 2.13 2.12 2.00 2.13	
15~19年	1804	55	180	1043	459	57	8	2	-	-	-	2.17	
中学校 修学 大学 短大 その他	492 1004 88 131 68 5 16	19 29 3 4 -	45 104 11 12 6 -	269 597 50 79 35 4 9	135 241 21 31 26 1 4	19 28 3 5 1 -	3 5 -	2	-	-	-	2.22 2.15 2.11 2.16 2.32 2.20 2.25	
20~24年	1310	29	103	714	381	70	10	3	-	-	-	2.31	
中学校 修学 大学 短大 その他	489 654 65 61 33 4 4	9 16 1 2 1 -	35 58 3 4 3 -	263 358 38 35 15 3 2	144 183 20 19 13 1 1	31 33 3 1 1 -	6 4	1 2	-	-	-	2.36 2.27 2.32 2.21 2.30 2.25 2.75	
25~29年	481	12	42	242	147	30	6	2	-	-	-	2.35	
中学校 修学 大学 短大 その他	234 194 25 13 10 1 4	1 8 2 1 -	18 21 -	107 102 17 8 7 1 -	82 53 6 3 1 -	22 7	3 3	1	-	-	-	2.51 2.20 2.08 2.00 2.40 2.00 2.75	
30~34年	22	-	2	8	8	4	-	-	-	-	-	2.64	
中学校 修学 大学 短大 その他	17 4 0 0 0 0 1	-	2	6 2	7 1	2 1	-	-	-	-	-	2.53 2.75	
不詳	99	9	19	48	16	7	-	-	-	-	-	1.93	
中学校 修学 大学 短大 その他	43 39 10 3 0 1 3	2 5 2	5 9 2 2	25 18 2 1 1 1	6 5 4	5 2	-	-	-	-	-	2.16 1.74 1.80 1.33 2.00 2.00	

表60 結婚持続期間別，夫の結婚時の職業別，出生児数別，夫婦数

結婚持続期間 夫の結婚時の職業		出生児数											不 詳	平 均 (人)
		合 計	0	1	2	3	4	5	6	7	8 人 以 上			
合 計	業 業 業	8825	741	1452	4532	1804	254	32	9	-	1	-	1.95	
	農 業	380	11	26	159	155	27	2	-	-	-	-	2.44	
	林 家	892	51	132	420	224	57	6	-	-	-	-	2.15	
	事 務	4836	476	873	2514	873	82	12	5	1	-	-	1.85	
	漁 業	2252	172	339	1223	445	62	10	2	-	-	-	1.96	
5年未満	業 業 業	1443	481	638	306	16	2	-	-	-	-	-	0.91	
	農 業	34	6	12	12	3	1	-	-	-	-	-	1.44	
	林 家	93	27	43	21	2	-	-	-	-	-	-	0.98	
	事 務	908	334	395	171	8	-	-	-	-	-	-	0.84	
	漁 業	336	97	156	79	3	1	-	-	-	-	-	0.97	
5~9年	業 業 業	1689	87	266	1013	302	20	1	-	-	-	-	1.94	
	農 業	48	1	3	24	20	-	-	-	-	-	-	2.31	
	林 家	139	7	26	82	22	-	-	-	-	-	-	1.90	
	事 務	1007	50	166	602	176	13	4	-	-	-	-	1.94	
	漁 業	396	20	57	254	60	4	1	-	-	-	-	1.93	
10~14年	業 業 業	1977	68	202	1158	475	64	7	2	-	1	-	2.15	
	農 業	56	1	-	25	25	4	1	-	-	-	-	2.61	
	林 家	184	9	24	88	44	16	2	1	-	-	-	2.24	
	事 務	1122	36	121	688	249	23	3	1	1	-	-	2.11	
	漁 業	516	22	40	308	129	16	1	-	-	-	-	2.16	
15~19年	業 業 業	1804	55	180	1043	459	57	8	2	-	-	-	2.17	
	農 業	74	1	4	33	32	4	-	-	-	-	-	2.46	
	林 家	215	3	20	112	63	15	1	1	-	-	-	2.34	
	事 務	942	30	109	574	211	14	4	3	-	-	-	2.09	
	漁 業	493	19	37	282	132	19	3	1	1	-	-	2.22	
20~24年	業 業 業	1310	29	103	714	381	70	10	3	-	-	-	2.31	
	農 業	86	2	2	38	30	13	1	-	-	-	-	2.62	
	林 家	175	4	12	84	62	12	1	-	-	-	-	2.39	
	事 務	635	16	52	352	185	25	3	2	-	-	-	2.26	
	漁 業	345	7	32	209	82	12	3	2	-	-	-	2.20	
25~29年	業 業 業	481	12	42	242	147	30	6	2	-	-	-	2.35	
	農 業	71	-	4	23	40	4	-	-	-	-	-	2.62	
	林 家	69	1	3	24	30	9	2	-	-	-	-	2.71	
	事 務	182	7	23	106	37	5	2	2	2	-	-	2.13	
	漁 業	126	2	10	75	31	6	2	-	-	-	-	2.28	
30~34年	業 業 業	22	-	2	8	8	4	-	-	-	-	-	2.64	
	農 業	4	-	1	1	2	-	-	-	-	-	-	2.25	
	林 家	3	-	-	1	1	-	-	-	-	-	-	3.00	
	事 務	7	-	-	4	1	2	-	-	-	-	-	2.71	
	漁 業	6	-	1	2	3	1	-	-	-	-	-	2.33	
不 詳	業 業 業	99	9	19	48	16	7	-	-	-	-	-	1.93	
	農 業	7	-	-	3	3	1	-	-	-	-	-	2.71	
	林 家	14	-	4	8	-	-	-	-	-	-	-	2.00	
	事 務	33	3	7	17	6	4	-	-	-	-	-	1.79	
	漁 業	34	5	6	14	5	-	-	-	-	-	-	1.91	

表61 結婚持続期間別，夫の父親の職業別，出生児数別，夫婦数

結婚持続期間 夫の父親の職業	合	0	1	2	3	4	5	6	7	8	不	平
	計	人	人	人	人	人	人	人	人	人	詳	均 (人)
合計	8825	741	1452	4532	1804	254	32	9	-	1	-	1.95
農自管現そ不	2238	135	287	1152	564	84	13	3	-	-	-	2.10
林家事場の務	1884	160	316	934	405	59	7	3	-	-	-	1.96
漁営販	2268	256	413	1215	347	33	3	1	-	-	-	1.78
業業売働他詳	1322	116	267	668	234	33	3	1	-	-	-	1.86
	569	46	92	274	134	22	1	-	-	-	-	1.99
	544	28	77	289	120	23	5	1	-	1	-	2.11
5年未満	1443	481	638	306	16	2	-	-	-	-	-	0.91
農自管現そ不	276	91	115	65	4	1	-	-	-	-	-	0.95
林家事場の務	266	92	123	47	4	-	-	-	-	-	-	0.86
漁営販	462	172	192	94	4	-	-	-	-	-	-	0.85
業業売働他詳	277	81	136	57	3	-	-	-	-	-	-	0.94
	103	28	46	27	1	-	-	-	-	-	-	1.04
	59	17	26	16	-	-	-	-	-	-	-	0.98
5~9年	1689	87	266	1013	302	20	1	-	-	-	-	1.94
農自管現そ不	367	12	44	215	90	5	1	-	-	-	-	2.10
林家事場の務	348	23	64	195	63	3	-	-	-	-	-	1.88
漁営販	480	31	81	301	61	6	-	-	-	-	-	1.85
業業売働他詳	298	9	52	189	45	3	-	-	-	-	-	1.94
	127	8	16	70	30	3	-	-	-	-	-	2.03
	69	4	9	43	13	-	-	-	-	-	-	1.94
10~14年	1977	68	202	1158	475	64	7	2	-	1	-	2.15
農自管現そ不	500	10	36	290	144	14	5	1	-	-	-	2.27
林家事場の務	422	21	52	236	96	15	1	1	-	-	-	2.09
漁営販	496	20	52	316	98	10	1	-	-	-	-	2.05
業業売働他詳	297	9	30	172	73	12	1	-	-	-	-	2.18
	143	6	18	73	38	8	-	-	-	-	-	2.17
	119	2	14	71	26	5	-	-	-	1	-	2.20
15~19年	1804	55	180	1043	459	57	8	2	-	-	-	2.17
農自管現そ不	509	15	42	280	153	18	1	-	-	-	-	2.24
林家事場の務	392	11	34	226	102	17	2	-	-	-	-	2.22
漁営販	467	16	59	289	93	6	3	1	-	-	-	2.06
業業売働他詳	207	7	25	116	49	9	1	-	-	-	-	2.15
	102	3	9	53	33	4	-	-	-	-	-	2.25
	127	3	11	79	29	3	1	1	-	-	-	2.20
20~24年	1310	29	103	714	381	70	10	3	-	-	-	2.31
農自管現そ不	386	6	32	197	114	31	4	2	-	-	-	2.39
林家事場の務	307	9	26	159	96	14	2	1	-	-	-	2.29
漁営販	270	10	19	165	69	7	-	-	-	-	-	2.16
業業売働他詳	174	3	17	101	47	5	1	-	-	-	-	2.21
	67	1	35	57	24	5	1	-	-	-	-	2.51
	106	-	8	57	31	8	2	-	-	-	-	2.42
25~29年	481	12	42	242	147	30	6	2	-	-	-	2.35
農自管現そ不	166	1	13	89	49	12	2	-	-	-	-	2.39
林家事場の務	120	4	8	57	40	8	2	1	-	-	-	2.42
漁営販	75	4	8	41	19	3	-	-	-	-	-	2.12
業業売働他詳	55	3	5	29	15	2	-	1	-	-	-	2.22
	19	-	2	10	6	1	-	-	-	-	-	2.32
	46	-	6	16	18	4	2	-	-	-	-	2.57
30~34年	22	-	2	8	8	4	-	-	-	-	-	2.64
農自管現そ不	8	-	-	3	4	1	-	-	-	-	-	2.75
林家事場の務	6	-	1	3	1	1	-	-	-	-	-	2.33
漁営販	4	-	1	2	1	1	-	-	-	-	-	2.75
業業売働他詳	2	-	1	-	-	-	-	-	-	-	-	2.00
	1	-	-	-	-	-	-	-	-	-	-	3.00
	1	-	-	-	-	1	-	-	-	-	-	4.00
不詳	99	9	19	48	16	7	-	-	-	-	-	1.93
農自管現そ不	26	-	5	13	6	2	-	-	-	-	-	2.19
林家事場の務	23	-	8	11	3	1	-	-	-	-	-	1.87
漁営販	14	3	2	7	2	1	-	-	-	-	-	1.57
業業売働他詳	12	4	1	4	1	2	-	-	-	-	-	1.67
	7	-	3	6	1	-	-	-	-	-	-	2.14
	17	2	3	7	3	2	-	-	-	-	-	2.00

表62 結婚持続期間別，妻の父親の職業別，出生児数別，夫婦数

結婚持続期間 妻の父親の職業	出生児数											平均 (人)
	合 計	0 人	1 人	2 人	3 人	4 人	5 人	6 人	7 人	8 人 以上	不 詳	
合計	8825	741	1452	4532	1804	254	32	9	-	1	-	1.95
農業自営現不	2135	153	279	1105	511	80	6	1	-	-	-	2.05
林業自営現不	1893	146	300	971	407	55	10	4	-	-	-	1.98
林業自営現不	2459	267	471	1239	423	47	9	3	-	-	-	1.82
林業自営現不	1422	124	260	741	253	40	4	-	-	-	-	1.89
林業自営現不	453	30	66	235	106	13	2	-	-	-	-	2.04
林業自営現不	463	21	76	241	104	19	1	-	-	-	-	2.07
5年未満	1443	481	638	306	16	2	-	-	-	-	-	0.91
農業自営現不	250	90	106	49	5	-	-	-	-	-	-	0.88
林業自営現不	282	87	131	60	4	-	-	-	-	-	-	0.93
林業自営現不	480	179	203	94	4	-	-	-	-	-	-	0.84
林業自営現不	294	86	136	67	3	2	-	-	-	-	-	0.98
林業自営現不	87	25	34	28	-	-	-	-	-	-	-	1.03
林業自営現不	50	14	28	8	-	-	-	-	-	-	-	0.88
5~9年	1689	87	266	1013	302	20	1	-	-	-	-	1.94
農業自営現不	378	16	44	227	82	8	1	-	-	-	-	2.07
林業自営現不	343	21	62	193	65	5	-	-	-	-	-	1.90
林業自営現不	507	33	99	301	69	5	-	-	-	-	-	1.83
林業自営現不	327	15	43	205	59	5	-	-	-	-	-	1.89
林業自営現不	84	2	7	57	18	-	-	-	-	-	-	2.08
林業自営現不	50	-	11	30	9	-	-	-	-	-	-	1.96
10~14年	1977	68	202	1158	475	64	7	2	-	1	-	2.15
農業自営現不	469	16	44	272	126	10	1	-	-	-	-	2.16
林業自営現不	441	15	40	252	115	17	2	1	-	-	-	2.20
林業自営現不	521	24	55	308	114	17	3	1	-	-	-	2.11
林業自営現不	322	8	35	194	73	9	3	-	-	-	-	2.15
林業自営現不	118	2	16	63	30	7	-	-	-	-	-	2.20
林業自営現不	106	3	12	69	17	4	-	-	-	1	-	2.12
15~19年	1804	55	180	1043	459	57	8	2	-	-	-	2.17
農業自営現不	466	18	41	262	127	17	-	1	-	-	-	2.19
林業自営現不	384	11	34	231	91	10	6	-	-	-	-	2.20
林業自営現不	519	17	69	298	122	12	1	-	-	-	-	2.09
林業自営現不	249	7	22	144	61	14	1	-	-	-	-	2.22
林業自営現不	88	-	5	50	32	4	-	-	-	-	-	2.33
林業自営現不	98	2	9	58	26	3	-	-	-	-	-	2.19
20~24年	1310	29	103	714	381	70	10	3	-	-	-	2.31
農業自営現不	381	8	27	209	105	29	3	-	-	-	-	2.34
林業自営現不	306	9	21	166	95	14	3	-	-	-	-	2.30
林業自営現不	326	9	31	175	93	13	3	2	-	-	-	2.27
林業自営現不	147	4	15	88	36	4	-	-	-	-	-	2.14
林業自営現不	50	-	9	24	19	4	2	1	-	-	-	2.74
林業自営現不	100	-	9	52	33	6	-	-	-	-	-	2.36
25~29年	481	12	42	242	147	30	6	2	-	-	-	2.35
農業自営現不	165	4	11	78	59	12	1	-	-	-	-	2.41
林業自営現不	117	3	8	63	31	9	3	2	-	-	-	2.39
林業自営現不	85	2	10	49	20	-	-	-	-	-	-	2.15
林業自営現不	56	-	5	29	15	5	-	-	-	-	-	2.29
林業自営現不	16	-	3	7	5	1	-	-	-	-	-	2.25
林業自営現不	42	-	5	16	17	3	1	-	-	-	-	2.50
30~34年	22	-	2	8	8	4	-	-	-	-	-	2.64
農業自営現不	7	-	-	4	1	2	-	-	-	-	-	2.71
林業自営現不	4	-	1	2	-	1	-	-	-	-	-	2.75
林業自営現不	2	-	-	2	-	-	-	-	-	-	-	2.00
林業自営現不	7	-	1	2	4	-	-	-	-	-	-	2.43
林業自営現不	1	-	-	-	1	-	-	-	-	-	-	3.00
林業自営現不	1	-	-	-	-	1	-	-	-	-	-	4.00
不詳	99	9	19	48	16	7	-	-	-	-	-	1.93
農業自営現不	19	1	6	4	6	2	-	-	-	-	-	2.11
林業自営現不	16	2	3	6	4	2	-	-	-	-	-	2.19
林業自営現不	19	2	4	12	4	1	-	-	-	-	-	1.63
林業自営現不	20	2	3	12	2	-	-	-	-	-	-	1.85
林業自営現不	9	1	1	6	1	-	-	-	-	-	-	1.78
林業自営現不	16	2	2	8	2	2	-	-	-	-	-	2.00

表63 結婚持続期間別，結婚直後親との同別居別，出生児数別，夫婦数

結婚持続期間 結婚直後の親との同別居	出生児数		合	0	1	2	3	4	5	6	7	8	不	平
	計	居居他詳	計	人	人	人	人	人	人	人	人	人	詳	均 (人)
合計	8825		741	1452	4532	1804	254	32	9	-	1	-	-	1.95
同近 不	2740	184	385	1322	728	111	8	2	3	-	-	-	-	2.08
の	1878	204	366	912	339	45	9	-	-	-	-	-	-	1.84
居居他詳	3618	340	607	1985	597	75	10	5	3	-	1	-	-	1.86
居居他詳	589	13	94	313	140	23	-	-	1	-	-	-	-	2.14
5年未満 合計	1443		481	638	306	16	2	-	-	-	-	-	-	0.91
同近 不	436	119	198	112	6	1	-	-	-	-	-	-	-	1.02
の	403	149	179	73	2	-	-	-	-	-	-	-	-	0.82
居居他詳	569	208	237	115	8	1	-	-	-	-	-	-	-	0.87
居居他詳	35	5	24	6	-	-	-	-	-	-	-	-	-	1.03
5～9年 合計	1689		87	266	1013	302	20	1	-	-	-	-	-	1.94
同近 不	534	21	63	315	125	10	-	-	-	-	-	-	-	2.07
の	398	24	71	231	67	5	-	-	-	-	-	-	-	1.89
居居他詳	692	41	125	421	99	5	1	-	-	-	-	-	-	1.86
居居他詳	65	1	7	46	11	-	-	-	-	-	-	-	-	2.03
10～14年 合計	1977		68	202	1158	475	64	7	2	-	1	-	-	2.15
同近 不	584	21	49	295	192	24	3	-	-	-	-	-	-	2.27
の	423	14	52	245	99	9	1	-	-	-	-	-	-	2.12
居居他詳	845	30	86	544	156	26	1	-	-	-	1	-	-	2.09
居居他詳	125	3	15	74	28	5	-	-	-	-	-	-	-	2.14
15～19年 合計	1804		55	180	1043	459	57	8	2	-	-	-	-	2.17
同近 不	527	13	32	283	173	25	-	1	-	-	-	-	-	2.32
の	351	12	39	194	90	13	-	-	-	-	-	-	-	2.18
居居他詳	776	26	89	473	164	15	2	-	-	-	-	-	-	2.08
居居他詳	150	4	20	88	32	4	2	-	-	-	-	-	-	2.12
20～24年 合計	1310		29	103	714	381	70	10	3	-	-	-	-	2.31
同近 不	442	9	26	214	152	36	5	-	-	-	-	-	-	2.44
の	215	-	14	126	61	19	1	-	-	-	-	-	-	2.36
居居他詳	523	20	49	312	123	15	2	-	-	-	-	-	-	2.15
居居他詳	130	-	14	62	45	7	-	-	-	-	-	-	-	2.39
25～29年 合計	481		12	42	242	147	30	6	2	-	-	-	-	2.35
同近 不	186	-	12	88	74	11	-	1	-	-	-	-	-	2.47
の	64	2	5	33	16	5	-	-	-	-	-	-	-	2.41
居居他詳	170	10	13	97	37	11	3	-	-	-	-	-	-	2.19
居居他詳	61	-	12	24	20	3	1	-	-	-	-	-	-	2.34
30～34年 合計	22		-	2	8	8	4	-	-	-	-	-	-	2.64
同近 不	7	-	-	3	3	1	-	-	-	-	-	-	-	2.71
の	3	-	1	5	3	1	-	-	-	-	-	-	-	2.67
居居他詳	9	-	1	-	3	1	-	-	-	-	-	-	-	2.22
居居他詳	3	-	-	-	5	3	2	-	-	-	-	-	-	2.67
不詳 合計	99		9	19	48	16	7	-	-	-	-	-	-	1.93
同近 不	24	1	5	12	3	3	3	-	-	-	-	-	-	2.08
の	21	-	2	10	1	2	-	-	-	-	-	-	-	1.62
居居他詳	34	-	2	13	3	7	2	-	-	-	-	-	-	1.82
居居他詳	20	-	2	13	3	3	-	-	-	-	-	-	-	2.25

表64 結婚持続期間別，妻の続柄別，出生児数別，夫婦数

結婚持続期間 妻の続柄	出生児数											平 均 (人)
	合 計	0 人	1 人	2 人	3 人	4 人	5 人	6 人	7 人	8 人 以 上	不 詳	
合計	8825	741	1452	4532	1804	254	32	9	-	1	-	1.95
一女子以外子り詳	374	41	70	167	85	9	2	-	-	-	-	1.89
一姉妹だけ	716	100	146	338	112	17	2	1	-	-	-	1.72
一姉妹だけ	397	26	69	216	74	10	2	-	-	-	-	1.95
一姉妹だけ	578	70	132	268	95	12	1	-	-	-	-	1.74
一姉妹だけ	6723	502	1028	3523	1434	202	25	8	-	1	-	1.99
一姉妹だけ	37	2	7	20	4	4	-	-	-	-	-	2.03
5年未満	1443	481	638	306	16	2	-	-	-	-	-	0.91
一女子以外子り詳	86	27	39	19	1	-	-	-	-	-	-	0.93
一姉妹だけ	196	74	85	36	1	-	-	-	-	-	-	0.82
一姉妹だけ	56	16	26	13	1	-	-	-	-	-	-	0.88
一姉妹だけ	155	49	77	27	2	-	-	-	-	-	-	0.88
一姉妹だけ	944	313	407	211	11	2	-	-	-	-	-	0.97
一姉妹だけ	6	2	4	-	-	-	-	-	-	-	-	0.62
5~9年	1689	87	266	1013	302	20	1	-	-	-	-	1.94
一女子以外子り詳	79	4	15	40	20	4	-	-	-	-	-	1.96
一姉妹だけ	173	9	32	100	28	4	-	-	-	-	-	1.92
一姉妹だけ	80	2	12	50	14	2	-	-	-	-	-	2.02
一姉妹だけ	149	8	33	93	13	2	-	-	-	-	-	1.79
一姉妹だけ	1204	64	174	726	227	12	1	-	-	-	-	1.96
一姉妹だけ	4	-	-	4	-	-	-	-	-	-	-	2.00
10~14年	1977	68	202	1158	475	64	7	2	-	1	-	2.15
一女子以外子り詳	74	3	5	50	15	1	-	-	-	-	-	2.08
一姉妹だけ	127	8	8	74	33	3	1	-	-	-	-	2.14
一姉妹だけ	104	2	15	59	27	2	-	-	-	-	-	2.10
一姉妹だけ	129	7	11	71	38	2	-	-	-	-	-	2.13
一姉妹だけ	1535	48	163	897	362	56	6	2	-	1	-	2.16
一姉妹だけ	8	-	-	7	-	1	-	-	-	-	-	2.25
15~19年	1804	55	180	1043	459	57	8	2	-	-	-	2.17
一女子以外子り詳	56	4	4	23	21	3	1	-	-	-	-	2.32
一姉妹だけ	130	4	12	78	30	3	-	1	-	-	-	2.18
一姉妹だけ	80	2	8	53	13	3	-	-	-	-	-	2.07
一姉妹だけ	93	3	8	53	25	4	-	-	-	-	-	2.20
一姉妹だけ	1438	42	147	832	368	41	7	1	-	-	-	2.17
一姉妹だけ	7	-	-	4	2	1	-	-	-	-	-	2.57
20~24年	1310	29	103	714	381	70	10	3	-	-	-	2.31
一女子以外子り詳	48	1	5	19	20	2	1	-	-	-	-	2.42
一姉妹だけ	58	2	8	34	10	4	-	-	-	-	-	2.10
一姉妹だけ	57	2	4	34	13	3	1	-	-	-	-	2.29
一姉妹だけ	33	2	2	18	8	2	1	-	-	-	-	2.27
一姉妹だけ	1109	22	83	607	328	59	7	3	-	-	-	2.32
一姉妹だけ	5	-	1	2	2	-	-	-	-	-	-	2.20
25~29年	481	12	42	242	147	30	6	2	-	-	-	2.35
一女子以外子り詳	22	-	1	12	7	2	-	-	-	-	-	2.45
一姉妹だけ	23	2	2	10	10	1	1	-	-	-	-	2.39
一姉妹だけ	16	1	2	6	4	1	-	-	-	-	-	2.19
一姉妹だけ	12	1	3	3	7	1	-	-	-	-	-	2.58
一姉妹だけ	406	7	39	209	119	26	4	2	-	-	-	2.34
一姉妹だけ	2	-	-	2	-	-	-	-	-	-	-	2.00
30~34年	22	-	2	8	8	4	-	-	-	-	-	2.64
一女子以外子り詳	1	-	-	-	-	1	-	-	-	-	-	4.00
一姉妹だけ	1	-	-	1	-	-	-	-	-	-	-	2.00
一姉妹だけ	1	-	-	-	1	-	-	-	-	-	-	3.00
一姉妹だけ	1	-	-	-	1	-	-	-	-	-	-	3.00
一姉妹だけ	18	-	2	7	6	3	-	-	-	-	-	2.56
一姉妹だけ	0	-	-	-	-	-	-	-	-	-	-	-
不詳	99	9	19	48	16	7	-	-	-	-	-	1.93
一女子以外子り詳	8	2	1	4	1	-	-	-	-	-	-	1.50
一姉妹だけ	3	1	1	5	1	1	-	-	-	-	-	1.88
一姉妹だけ	3	-	1	1	1	-	-	-	-	-	-	2.00
一姉妹だけ	6	6	13	34	13	-	-	-	-	-	-	2.33
一姉妹だけ	69	-	2	1	-	3	-	-	-	-	-	1.91
一姉妹だけ	5	-	-	1	-	2	-	-	-	-	-	2.40

表65 結婚持続期間別，夫の続柄別，出生児数別，夫婦数

結婚持続期間	出生児数		合 計	0	1	2	3	4	5	6	7	8 人 以上	不 詳	平 均 (人)
	夫の続柄	子男(男)												
一長そ末長長不	合 計	8825	741	1452	4532	1804	254	32	9	-	1	-	-	1.95
	人子	383	32	68	194	74	14	1	-	-	-	-	-	1.88
	男男	2268	241	422	1064	465	64	9	3	1	1	-	-	1.83
5年未満	合 計	1443	481	638	306	16	2	-	-	-	-	-	-	0.91
	人子	79	17	42	17	3	-	-	-	-	-	-	-	1.08
	男男	486	181	202	96	7	-	-	-	-	-	-	-	0.85
5~9年	合 計	1689	87	266	1013	302	20	1	-	-	-	-	-	1.94
	人子	66	5	6	38	16	1	-	-	-	-	-	-	2.03
	男男	457	25	84	265	79	4	-	-	-	-	-	-	1.79
10~14年	合 計	1977	68	202	1158	475	64	7	2	-	-	-	-	2.15
	人子	76	4	3	45	19	5	-	-	-	-	-	-	2.24
	男男	515	13	51	299	130	18	4	1	-	-	-	-	2.20
15~19年	合 計	1804	55	180	1043	459	57	8	2	-	-	-	-	2.17
	人子	72	2	5	47	15	3	-	-	-	-	-	-	2.17
	男男	400	9	40	214	121	13	2	1	-	-	-	-	2.25
20~24年	合 計	1310	29	103	714	381	70	10	3	-	-	-	-	2.31
	人子	63	2	6	33	17	4	2	-	-	-	-	-	2.29
	男男	292	6	27	138	88	15	1	-	-	-	-	-	2.34
25~29年	合 計	481	12	42	242	147	30	6	2	-	-	-	-	2.35
	人子	21	1	4	12	3	1	-	-	-	-	-	-	1.95
	男男	106	3	13	44	36	7	1	2	-	-	-	-	2.40
30~34年	合 計	22	-	2	8	8	4	-	-	-	-	-	-	2.64
	人子	0	-	1	-	-	-	-	-	-	-	-	-	2.50
	男男	2	-	-	2	3	1	-	-	-	-	-	-	2.83
35年以上	合 計	0	-	-	-	-	-	-	-	-	-	-	-	-
	人子	0	-	-	-	-	-	-	-	-	-	-	-	-
	男男	0	-	-	-	-	-	-	-	-	-	-	-	-
不詳	合 計	99	9	19	48	16	7	-	-	-	-	-	-	1.93
	人子	6	1	2	2	1	-	-	-	-	-	-	-	1.50
	男男	20	4	4	8	4	1	-	-	-	-	-	-	1.60

表66 結婚持続期間別，結婚形態別，出生児数別，夫婦数

結婚持続期間 結婚形態		出生児数											平 均 (人)
		合 計	0 人	1 人	2 人	3 人	4 人	5 人	6 人	7 人	8 人 以 上	不 詳	
合計	い 愛 詳	8825	741	1452	4532	1804	254	32	9	-	1	-	1.95
見 恋 不	い 愛 詳	2824 5794 207	174 548 19	401 1015 36	1493 2935 104	645 1116 49	102 149 3	8 23 1	1 7 1	- - -	1 - -	- - -	2.05 1.90 1.91
5年未満	い 愛 詳	1443	481	638	306	16	2	-	-	-	-	-	0.91
見 恋 不	い 愛 詳	342 1067 34	105 365 11	156 467 15	75 223 8	5 11 -	1 1 -	- - -	- - -	- - -	- - -	- - -	0.95 0.89 0.89
5~9年	い 愛 詳	1689	87	266	1013	302	20	1	-	-	-	-	1.94
見 恋 不	い 愛 詳	457 1196 36	21 62 4	65 198 3	275 714 24	89 208 5	6 14 -	1 - -	- - -	- - -	- - -	- - -	1.99 1.93 1.83
10~14年	い 愛 詳	1977	68	202	1158	475	64	7	2	-	1	-	2.15
見 恋 不	い 愛 詳	575 1355 47	16 52 -	61 135 6	329 806 23	142 318 15	25 37 2	2 5 -	- 1 1	- - -	- 1 -	- - -	2.18 2.13 2.36
15~19年	い 愛 詳	1804	55	180	1043	459	57	8	2	-	-	-	2.17
見 恋 不	い 愛 詳	652 1107 45	15 37 3	70 105 5	367 646 30	177 276 6	23 34 -	- 7 1	- 2 -	- - -	- - -	- - -	2.19 2.18 1.96
20~24年	い 愛 詳	1310	29	103	714	381	70	10	3	-	-	-	2.31
見 恋 不	い 愛 詳	533 753 24	13 16 -	29 71 3	303 399 12	157 216 8	29 40 1	2 8 -	3 3 -	- - -	- - -	- - -	2.31 2.30 2.29
25~29年	い 愛 詳	481	12	42	242	147	30	6	2	-	-	-	2.35
見 恋 不	い 愛 詳	227 240 14	3 9 -	16 25 1	123 114 5	67 72 8	14 16 -	3 3 -	1 1 -	- - -	- - -	- - -	2.38 2.31 2.50
30~34年	い 愛 詳	22	-	2	8	8	4	-	-	-	-	-	2.64
見 恋 不	い 愛 詳	11 10 1	- - -	1 1 -	5 3 -	4 3 1	1 3 -	- - -	- - -	- - -	- - -	- - -	2.45 2.80 3.00
不詳	い 愛 詳	99	9	19	48	16	7	-	-	-	-	-	1.93
見 恋 不	い 愛 詳	27 66 6	1 7 1	3 13 3	16 30 2	4 12 -	3 4 -	- - -	- - -	- - -	- - -	- - -	2.19 1.89 1.17

表67 結婚持続期間別，夫妻が知りあったきっかけ別，出生児数別，夫婦数

結婚持続期間 知りあったきっかけ	出生児数											平均 (人)
	合 計	0	1	2	3	4	5	6	7	8 人以上	不 詳	
合 計	8825	741	1452	4532	1804	254	32	9	-	1	-	1.95
学職幼サ友見結婚を不 場ナク人ヤ	378	40	74	183	69	8	3	1	-	-	-	1.85
場ナク人ヤ	2774	256	492	1449	504	60	19	4	-	-	-	1.83
場ナク人ヤ	305	15	35	153	79	10	3	-	-	-	-	2.13
場ナク人ヤ	1501	134	263	760	297	37	8	2	-	-	-	1.92
場ナク人ヤ	2800	169	396	1480	645	101	11	1	-	-	-	2.05
場ナク人ヤ	454	55	97	205	86	11	1	-	-	-	-	1.47
場ナク人ヤ	1370	154	251	634	313	42	2	-	-	-	-	1.89
場ナク人ヤ	170	15	4	41	12	2	-	-	-	-	-	1.96
5年未満	1443	481	638	306	16	2	-	-	-	-	-	0.91
学職幼サ友見結婚を不 場ナク人ヤ	98	29	37	31	2	-	-	-	-	-	-	1.04
場ナク人ヤ	454	171	208	73	1	-	-	-	-	-	-	0.90
場ナク人ヤ	21	7	9	5	-	-	-	-	-	-	-	0.90
場ナク人ヤ	79	30	28	20	3	-	-	-	-	-	-	0.96
場ナク人ヤ	314	81	141	74	1	-	-	-	-	-	-	0.96
場ナク人ヤ	55	103	22	18	4	-	-	-	-	-	-	0.80
場ナク人ヤ	101	34	44	18	1	-	-	-	-	-	-	0.95
場ナク人ヤ	26	10	10	5	-	-	-	-	-	-	-	0.85
場ナク人ヤ	8	1	1	2	-	-	-	-	-	-	-	1.13
5-9年	1689	87	266	1013	302	20	1	-	-	-	-	1.94
学職幼サ友見結婚を不 場ナク人ヤ	98	9	20	53	13	3	-	-	-	-	-	1.81
場ナク人ヤ	530	27	94	322	84	3	-	-	-	-	-	1.89
場ナク人ヤ	43	2	7	29	5	-	-	-	-	-	-	1.86
場ナク人ヤ	77	2	9	49	15	-	-	-	-	-	-	2.02
場ナク人ヤ	349	15	47	210	71	6	-	-	-	-	-	2.01
場ナク人ヤ	447	17	62	270	89	1	-	-	-	-	-	1.30
場ナク人ヤ	10	2	2	5	2	-	-	-	-	-	-	1.72
場ナク人ヤ	104	2	2	54	4	1	-	-	-	-	-	1.93
場ナク人ヤ	15	2	2	10	3	-	-	-	-	-	-	2.15
10-14年	1977	68	202	1158	475	64	7	2	-	1	-	2.15
学職幼サ友見結婚を不 場ナク人ヤ	94	2	7	52	31	1	-	-	-	-	-	2.28
場ナク人ヤ	690	26	74	418	150	19	3	1	-	-	-	2.19
場ナク人ヤ	64	4	5	43	19	1	-	-	-	-	-	2.24
場ナク人ヤ	97	10	14	57	19	1	-	-	-	-	-	2.10
場ナク人ヤ	318	32	61	187	85	12	2	-	-	-	-	2.18
場ナク人ヤ	570	16	61	325	142	24	2	-	-	-	-	2.13
場ナク人ヤ	92	7	13	49	20	3	-	-	-	-	-	1.99
場ナク人ヤ	33	-	4	17	10	1	-	-	-	-	-	2.36
場ナク人ヤ	14	-	2	6	5	-	-	-	-	-	-	2.36
15-19年	1804	55	180	1043	459	57	8	2	-	-	-	2.17
学職幼サ友見結婚を不 場ナク人ヤ	52	18	6	27	13	4	-	-	-	-	-	2.40
場ナク人ヤ	585	61	77	366	123	15	2	1	-	-	-	2.30
場ナク人ヤ	66	7	7	28	24	3	-	-	-	-	-	2.28
場ナク人ヤ	253	14	14	35	24	10	1	-	-	-	-	2.28
場ナク人ヤ	651	15	70	366	177	23	2	1	-	-	-	2.19
場ナク人ヤ	80	10	10	44	21	1	-	-	-	-	-	2.00
場ナク人ヤ	28	5	5	15	15	1	-	-	-	-	-	2.01
場ナク人ヤ	17	1	1	15	15	-	-	-	-	-	-	1.94
20-24年	1310	29	103	714	381	70	10	3	-	-	-	2.31
学職幼サ友見結婚を不 場ナク人ヤ	24	-	3	13	7	-	1	-	-	-	-	2.29
場ナク人ヤ	65	6	36	199	107	12	3	2	-	-	-	2.27
場ナク人ヤ	69	4	17	36	15	9	1	-	-	-	-	2.42
場ナク人ヤ	53	4	12	103	52	12	3	1	-	-	-	2.33
場ナク人ヤ	192	17	29	303	157	29	8	-	-	-	-	2.32
場ナク人ヤ	532	4	5	21	17	4	4	-	-	-	-	2.07
場ナク人ヤ	50	4	4	20	17	-	-	-	-	-	-	2.33
場ナク人ヤ	18	6	2	8	4	1	-	-	-	-	-	2.17
25-29年	481	12	42	242	147	30	6	2	-	-	-	2.35
学職幼サ友見結婚を不 場ナク人ヤ	11	9	13	5	3	9	2	-	-	-	-	2.25
場ナク人ヤ	39	2	13	55	32	19	1	1	-	-	-	2.28
場ナク人ヤ	13	1	6	10	4	3	3	-	-	-	-	2.29
場ナク人ヤ	50	1	16	26	13	3	1	-	-	-	-	2.33
場ナク人ヤ	224	16	12	121	67	14	1	-	-	-	-	2.30
場ナク人ヤ	20	3	2	14	7	1	-	-	-	-	-	2.00
場ナク人ヤ	6	1	1	3	2	3	-	-	-	-	-	2.05
場ナク人ヤ	6	1	1	3	2	3	-	-	-	-	-	2.50
場ナク人ヤ	6	1	1	3	2	3	-	-	-	-	-	2.50
30-34年	22	-	2	8	8	4	-	-	-	-	-	2.64
学職幼サ友見結婚を不 場ナク人ヤ	1	-	-	-	1	-	-	-	-	-	-	3.00
場ナク人ヤ	6	-	-	2	1	3	-	-	-	-	-	3.17
場ナク人ヤ	0	-	-	-	1	-	-	-	-	-	-	3.00
場ナク人ヤ	0	-	-	-	1	-	-	-	-	-	-	1.50
場ナク人ヤ	0	-	-	5	4	1	-	-	-	-	-	2.45
場ナク人ヤ	0	-	-	-	1	-	-	-	-	-	-	3.00
不 詳	99	9	19	48	16	7	-	-	-	-	-	1.93
学職幼サ友見結婚を不 場ナク人ヤ	3	2	6	16	2	2	-	-	-	-	-	2.00
場ナク人ヤ	30	1	1	16	2	2	-	-	-	-	-	1.30
場ナク人ヤ	23	4	5	11	4	3	-	-	-	-	-	1.61
場ナク人ヤ	27	1	3	16	4	3	-	-	-	-	-	2.19
場ナク人ヤ	0	1	1	2	2	1	-	-	-	-	-	2.14
場ナク人ヤ	0	1	1	1	1	1	-	-	-	-	-	1.00
場ナク人ヤ	4	1	3	1	1	1	-	-	-	-	-	1.25

表68 結婚持続期間別，結婚の恋愛有無別，出生児数別，夫婦数

結婚持続期間 結婚の恋愛有無	出生児数		合	0	1	2	3	4	5	6	7	8	不	平
	計	計	人	人	人	人	人	人	人	人	人	人	詳	(人)
合計	8825	741	1452	4532	1804	254	32	9	-	1	-	-	1.95	
恋愛結婚だと思 思わかわらな ない詳	6289	626	1115	3176	1196	151	18	6	-	1	-	-	1.88	
	1313	50	164	710	331	51	6	1	-	-	-	-	2.15	
	1079	55	153	575	246	42	7	1	-	-	-	-	2.09	
	144	10	20	71	31	10	1	1	-	-	-	-	2.13	
5年未満 合計	1443	481	638	306	16	2	-	-	-	-	-	-	0.91	
恋愛結婚だと思 思わかわらな ない詳	1246	435	542	253	14	2	-	-	-	-	-	-	0.88	
	80	14	46	19	1	-	-	-	-	-	-	-	1.09	
	105	27	47	30	1	-	-	-	-	-	-	-	1.05	
	12	5	3	4	-	-	-	-	-	-	-	-	0.92	
5~9年 合計	1689	87	266	1013	302	20	1	-	-	-	-	-	1.94	
恋愛結婚だと思 思わかわらな ない詳	1325	66	209	804	227	18	1	-	-	-	-	-	1.94	
	163	9	27	93	34	-	-	-	-	-	-	-	1.93	
	186	9	29	107	39	2	-	-	-	-	-	-	1.98	
	15	3	1	9	2	-	-	-	-	-	-	-	1.67	
10~14年 合計	1977	68	202	1158	475	64	7	2	-	1	-	-	2.15	
恋愛結婚だと思 思わかわらな ない詳	1471	55	136	870	357	44	6	2	-	1	-	-	2.16	
	238	6	32	135	54	11	-	-	-	-	-	-	2.13	
	248	7	35	143	57	7	1	-	-	-	-	-	2.11	
	20	-	1	10	7	2	-	-	-	-	-	-	2.50	
15~19年 合計	1804	55	180	1043	459	57	8	2	-	-	-	-	2.17	
恋愛結婚だと思 思わかわらな ない詳	1179	39	118	689	294	35	3	1	-	-	-	-	2.15	
	346	8	33	197	93	13	3	-	-	-	-	-	2.22	
	234	8	22	128	66	6	3	1	-	-	-	-	2.23	
	45	-	7	29	6	3	-	-	-	-	-	-	2.11	
20~24年 合計	1310	29	103	714	381	70	10	3	-	-	-	-	2.31	
恋愛結婚だと思 思わかわらな ない詳	765	15	74	411	223	34	5	3	-	-	-	-	2.28	
	318	11	17	177	94	15	4	-	-	-	-	-	2.31	
	195	2	10	112	55	16	-	-	-	-	-	-	2.37	
	32	1	2	14	9	5	1	-	-	-	-	-	2.56	
25~29年 合計	481	12	42	242	147	30	6	2	-	-	-	-	2.35	
恋愛結婚だと思 思わかわらな ない詳	234	9	24	119	67	12	3	-	-	-	-	-	2.25	
	146	2	7	76	49	11	1	-	-	-	-	-	2.44	
	87	1	8	43	25	7	3	1	-	-	-	-	2.44	
	14	-	3	4	6	-	-	-	-	-	-	-	2.50	
30~34年 合計	22	-	2	8	8	4	-	-	-	-	-	-	2.64	
恋愛結婚だと思 思わかわらな ない詳	7	-	-	2	3	2	-	-	-	-	-	-	3.00	
	10	-	2	4	3	1	-	-	-	-	-	-	2.30	
	5	-	-	2	2	1	-	-	-	-	-	-	2.80	
	0	-	-	-	-	-	-	-	-	-	-	-	-	
不詳 合計	99	9	19	48	16	7	-	-	-	-	-	-	1.93	
恋愛結婚だと思 思わかわらな ない詳	62	7	12	28	11	4	-	-	-	-	-	-	1.89	
	12	-	-	9	3	-	-	-	-	-	-	-	2.25	
	19	1	4	10	1	3	-	-	-	-	-	-	2.05	
	6	1	3	1	1	-	-	-	-	-	-	-	1.33	

表69 結婚持続期間別，初再婚組み合わせ別，出生児数別，夫婦数

結婚持続期間	出生児数											不詳	平均 (人)	
	合 計	0	1	2	3	4	5	6	7	8 人以上				
夫婦の初再婚組合せ	計	人	人	人	人	人	人	人	人	人	人	人	人	人
合 計	9522	847	1570	4789	1913	281	38	10	-	-	2	72	1.93	
初婚	8619	686	1391	4424	1780	245	31	9	-	-	-	53	1.96	
初再婚	164	38	43	50	25	2	-	-	-	-	-	1	1.43	
初再婚	238	51	49	103	22	9	1	-	-	-	1	1	1.43	
初再婚	37	34	31	22	5	2	-	-	-	-	-	3	1.04	
初再婚	8	4	4	5	1	1	-	-	-	-	-	-	1.38	
初再婚	24	13	12	25	2	1	-	-	-	-	-	1	1.31	
初再婚	2	2	2	2	1	1	-	-	-	-	-	-	1.51	
初再婚	3	3	3	3	2	2	-	-	-	-	-	-	2.51	
初再婚	2	2	2	2	1	1	-	-	-	-	-	-	2.17	
初再婚	350	21	41	179	74	21	5	1	-	-	1	7	2.17	
5年未満	合 計	1575	536	669	328	22	2	-	-	-	-	18	0.90	
初婚	1398	450	622	298	13	2	-	-	-	-	-	13	0.91	
初再婚	50	14	14	8	4	-	-	-	-	-	-	1	0.86	
初再婚	54	28	14	4	3	-	-	-	-	-	-	1	0.74	
初再婚	3	10	10	1	1	-	-	-	-	-	-	1	0.72	
初再婚	2	4	4	1	-	-	-	-	-	-	-	1	0.40	
初再婚	3	3	2	-	-	-	-	-	-	-	-	1	0.00	
初再婚	3	3	3	-	-	-	-	-	-	-	-	1	0.00	
初再婚	24	9	6	9	1	-	-	-	-	-	-	3	3.00	
初再婚	2	2	2	2	1	-	-	-	-	-	-	-	1.00	
初再婚	37	8	8	21	5	1	-	-	-	-	-	-	1.86	
5-9年	合 計	1797	105	298	1054	312	21	1	-	-	-	6	1.92	
初婚	1630	78	247	982	300	19	1	-	-	-	-	3	1.96	
初再婚	36	11	11	13	4	-	-	-	-	-	-	1	1.44	
初再婚	1	8	8	2	2	1	-	-	-	-	-	1	2.00	
初再婚	55	15	11	28	6	-	-	-	-	-	-	1	1.50	
初再婚	20	11	11	6	-	-	-	-	-	-	-	1	0.92	
初再婚	8	4	4	3	-	-	-	-	-	-	-	-	1.25	
初再婚	5	2	2	3	1	-	-	-	-	-	-	-	1.00	
初再婚	0	0	0	0	0	-	-	-	-	-	-	-	1.00	
初再婚	37	2	8	21	5	1	-	-	-	-	-	-	1.86	
10-14年	合 計	2119	84	221	1216	502	69	10	2	-	1	14	2.14	
初婚	1930	63	191	1127	465	62	7	2	-	-	-	13	2.16	
初再婚	36	4	8	15	8	-	-	-	-	-	-	1	2.17	
初再婚	5	2	2	6	1	-	-	-	-	-	-	1	2.90	
初再婚	20	6	6	3	1	-	-	-	-	-	-	1	2.90	
初再婚	2	1	1	1	1	-	-	-	-	-	-	1	3.00	
初再婚	2	2	2	2	1	-	-	-	-	-	-	1	2.40	
初再婚	0	0	0	0	0	-	-	-	-	-	-	-	2.40	
初再婚	65	3	5	35	17	3	2	-	-	-	-	-	2.28	
15-19年	合 計	1928	63	200	1093	481	64	9	2	-	1	15	2.17	
初婚	1776	50	172	1020	456	56	8	2	-	-	-	12	2.19	
初再婚	22	4	6	7	4	1	-	-	-	-	-	1	1.64	
初再婚	1	5	3	23	4	1	-	-	-	-	-	1	1.69	
初再婚	39	7	4	4	1	-	-	-	-	-	-	4	4.60	
初再婚	13	3	1	1	1	-	-	-	-	-	-	1	3.00	
初再婚	1	1	1	1	1	-	-	-	-	-	-	1	1.00	
初再婚	0	0	0	0	0	-	-	-	-	-	-	1	3.00	
初再婚	76	1	10	39	16	5	1	-	-	-	1	3	2.32	
20-24年	合 計	1400	32	111	752	405	77	10	4	-	-	9	2.31	
初婚	1298	27	99	707	377	68	9	3	-	-	-	8	2.31	
初再婚	13	2	2	5	4	1	-	-	-	-	-	1	2.33	
初再婚	2	2	2	7	4	2	-	-	-	-	-	2	2.50	
初再婚	4	1	1	1	1	-	-	-	-	-	-	1	2.50	
初再婚	0	0	0	0	0	-	-	-	-	-	-	-	1.00	
初再婚	2	2	2	2	2	-	-	-	-	-	-	-	1.00	
初再婚	63	2	6	32	17	5	-	1	-	-	-	-	2.33	
25-29年	合 計	531	14	43	269	159	35	6	2	-	-	3	2.35	
初婚	471	11	41	236	145	29	6	2	-	-	-	1	2.35	
初再婚	1	1	1	1	1	-	-	-	-	-	-	1	2.00	
初再婚	0	0	0	0	0	-	-	-	-	-	-	-	2.00	
初再婚	0	0	0	0	0	-	-	-	-	-	-	-	2.00	
初再婚	0	0	0	0	0	-	-	-	-	-	-	-	2.00	
初再婚	48	1	1	27	12	5	-	-	-	-	2	2	2.41	
30-34年	合 計	24	-	2	9	8	4	-	-	-	-	1	2.61	
初婚	23	-	2	8	8	4	-	-	-	-	-	1	2.64	
初再婚	0	-	-	-	-	-	-	-	-	-	-	-	-	
初再婚	0	-	-	-	-	-	-	-	-	-	-	-	-	
初再婚	0	-	-	-	-	-	-	-	-	-	-	-	-	
初再婚	0	-	-	-	-	-	-	-	-	-	-	-	-	
初再婚	0	-	-	-	-	-	-	-	-	-	-	-	-	
初再婚	0	-	-	-	-	-	-	-	-	-	-	-	-	
初再婚	0	-	-	-	-	-	-	-	-	-	-	-	-	
初再婚	1	-	-	1	-	-	-	-	-	-	-	-	2.00	
不詳	合 計	148	13	26	68	24	9	2	-	-	-	6	1.97	
初婚	93	7	17	46	16	5	-	-	-	-	-	2	1.95	
初再婚	6	2	2	1	1	2	-	-	-	-	-	1	1.80	
初再婚	0	1	1	1	1	2	-	-	-	-	-	1	1.83	
初再婚	6	4	4	4	4	4	-	-	-	-	-	1	1.33	
初再婚	4	0	0	0	0	0	-	-	-	-	-	-	1.50	
初再婚	2	0	0	1	1	1	-	-	-	-	-	-	2.00	
初再婚	0	3	5	15	7	2	2	-	-	-	-	2	2.18	

表70 結婚年別、出生児数別、第1出生間隔別、夫婦数

結婚年 (昭和)	第1出生間隔 出生児数	合 計	0	1	2	3	4	6	8	10	不 詳	平 均(月)
			12 ヶ月 未満	24 ヶ月 未満	36 ヶ月 未満	48 ヶ月 未満	60 ヶ月 以上	マ イ ナ ス	不 詳	平 均(月)		
合計	合計	7912	2906	2788	803	318	146	183	109	659	17.61	
0	人	0	-	-	-	-	-	-	-	-	-	-
1	人	1437	418	495	191	103	59	91	20	120	24.25	
2	人	4442	1638	1637	432	168	67	75	55	365	16.73	
3	人	4752	737	632	145	36	15	14	23	145	14.33	
4	人	245	95	78	28	8	4	4	4	25	15.86	
5	人	28	14	5	4	2	1	-	-	2	16.50	
6	人	8	-	-	-	-	-	-	-	-	6.83	
7	人	0	-	-	-	-	-	-	-	-	-	-
8	人	0	-	-	-	-	-	-	-	-	-	-
不詳	不詳	0	-	-	-	-	-	-	-	-	-	-
30-34年	合計	137	32	49	16	8	7	3	2	20	23.74	
0	人	0	-	-	-	-	-	-	-	-	-	-
1	人	12	-	-	-	-	-	-	-	-	-	-
2	人	65	-	-	-	-	-	-	-	-	-	-
3	人	46	16	24	6	3	1	2	1	9	50.77	
4	人	10	-	-	-	-	-	-	-	2	15.00	
5	人	1	-	-	-	-	-	-	-	2	17.00	
6	人	0	-	-	-	-	-	-	-	-	-	-
7	人	0	-	-	-	-	-	-	-	-	-	-
8	人	0	-	-	-	-	-	-	-	-	-	-
不詳	不詳	0	-	-	-	-	-	-	-	-	-	-
35-39年	合計	887	257	315	106	45	14	30	10	110	19.87	
0	人	0	-	-	-	-	-	-	-	-	-	-
1	人	81	13	14	14	8	-	-	1	12	39.70	
2	人	475	132	185	46	26	3	16	3	61	19.44	
3	人	268	86	101	36	8	10	12	4	30	16.34	
4	人	56	23	14	8	3	-	2	2	6	13.36	
5	人	2	1	-	2	1	-	-	-	1	16.00	
6	人	0	-	-	-	-	-	-	-	-	-	-
7	人	0	-	-	-	-	-	-	-	-	-	-
8	人	0	-	-	-	-	-	-	-	-	-	-
不詳	不詳	0	-	-	-	-	-	-	-	-	-	-
40-44年	合計	1451	470	538	149	66	27	42	15	144	19.01	
0	人	0	-	-	-	-	-	-	-	-	-	-
1	人	120	20	39	13	5	7	-	-	16	37.58	
2	人	863	274	377	100	44	16	20	11	75	18.36	
3	人	398	149	152	32	11	2	16	3	43	15.49	
4	人	59	22	18	3	5	2	6	1	8	16.59	
5	人	3	3	2	2	1	2	-	-	2	19.00	
6	人	0	-	-	-	-	-	-	-	-	6.00	
7	人	0	-	-	-	-	-	-	-	-	-	-
8	人	0	-	-	-	-	-	-	-	-	-	-
不詳	不詳	0	-	-	-	-	-	-	-	-	-	-
45-49年	合計	1856	694	660	187	60	34	56	23	142	18.05	
0	人	0	-	-	-	-	-	-	-	-	-	-
1	人	192	43	45	30	16	17	25	1	17	33.84	
2	人	1107	324	424	106	34	19	39	10	95	17.47	
3	人	476	222	184	39	9	3	27	11	27	15.37	
4	人	70	28	25	11	1	1	3	-	2	18.38	
5	人	11	6	2	1	1	1	-	-	1	18.00	
6	人	0	-	-	-	-	-	-	-	-	3.50	
7	人	0	-	-	-	-	-	-	-	-	-	-
8	人	0	-	-	-	-	-	-	-	-	-	-
不詳	不詳	0	-	-	-	-	-	-	-	-	-	-
50-54年	合計	1794	662	644	188	86	47	45	22	100	18.16	
0	人	0	-	-	-	-	-	-	-	-	-	-
1	人	226	39	66	32	28	17	23	4	17	29.88	
2	人	1094	407	397	123	52	24	18	12	51	17.47	
3	人	436	198	164	31	6	6	4	5	22	14.32	
4	人	33	16	1	2	-	-	1	-	-	12.45	
5	人	0	-	-	-	-	-	-	-	-	9.00	
6	人	0	-	-	-	-	-	-	-	-	-	-
7	人	0	-	-	-	-	-	-	-	-	-	-
8	人	0	-	-	-	-	-	-	-	-	-	-
不詳	不詳	0	-	-	-	-	-	-	-	-	-	-
55-59年	合計	1418	619	490	153	53	17	7	30	49	14.72	
0	人	0	-	-	-	-	-	-	-	-	-	-
1	人	514	141	179	97	43	14	6	9	25	19.98	
2	人	784	406	278	51	8	3	20	1	18	11.82	
3	人	111	66	31	5	2	-	1	1	5	11.87	
4	人	9	-	-	-	-	-	-	-	1	9.13	
5	人	0	-	-	-	-	-	-	-	-	-	-
6	人	0	-	-	-	-	-	-	-	-	-	-
7	人	0	-	-	-	-	-	-	-	-	-	-
8	人	0	-	-	-	-	-	-	-	-	-	-
不詳	不詳	0	-	-	-	-	-	-	-	-	-	-
60年以上	合計	290	172	92	4	-	-	-	7	15	10.14	
0	人	0	-	-	-	-	-	-	-	-	-	-
1	人	274	162	90	4	-	-	-	-	13	10.37	
2	人	15	9	2	-	-	-	-	3	2	5.00	
3	人	0	-	-	-	-	-	-	-	-	-	-
4	人	0	-	-	-	-	-	-	-	-	-	-
5	人	0	-	-	-	-	-	-	-	-	-	-
6	人	0	-	-	-	-	-	-	-	-	-	-
7	人	0	-	-	-	-	-	-	-	-	-	-
8	人	0	-	-	-	-	-	-	-	-	-	-
不詳	不詳	0	-	-	-	-	-	-	-	-	-	-
不詳	合計	79	-	-	-	-	-	-	-	79	0.0	
0	人	0	-	-	-	-	-	-	-	-	-	-
1	人	16	-	-	-	-	-	-	-	16	0.0	
2	人	44	-	-	-	-	-	-	-	44	0.0	
3	人	13	-	-	-	-	-	-	-	13	0.0	
4	人	6	-	-	-	-	-	-	-	6	0.0	
5	人	0	-	-	-	-	-	-	-	-	0.0	
6	人	0	-	-	-	-	-	-	-	-	0.0	
7	人	0	-	-	-	-	-	-	-	-	0.0	
8	人	0	-	-	-	-	-	-	-	-	0.0	
不詳	不詳	0	-	-	-	-	-	-	-	-	-	-

表71 結婚年別，出生児数別，第2出生間隔別，夫婦数

結婚年 (昭和)	第2出生間隔 出生児数	合 計	0	1 2	2 4	3 6	4 8	6 0	不 詳	平 均 (月)
			1 2 未 満	2 4 未 満	3 6 未 満	4 8 未 満	6 0 未 満	6 0 以 上		
合計	合計	6412	61	1641	2037	1170	453	437	613	33.68
0	人	0	-	-	-	-	-	-	-	-
1	人	4389	28	935	1389	884	370	368	415	35.77
2	人	1747	22	572	582	252	76	162	162	28.99
3	人	240	10	102	69	27	-	62	25	24.67
4	人	28	1	15	6	1	-	1	4	24.57
5	人	8	-	-	-	-	-	-	-	-
6	人	0	-	-	-	-	-	-	-	-
7	人	0	-	-	-	-	-	-	-	-
8	人	0	-	-	-	-	-	-	-	-
不詳	人	0	-	-	-	-	-	-	-	-
30~34年	合計	125	1	24	31	24	7	14	24	38.50
0	人	0	-	-	-	-	-	-	-	-
1	人	65	-	10	17	12	3	11	12	42.38
2	人	49	1	10	12	9	4	3	9	35.42
3	人	10	-	1	2	3	-	-	3	29.14
4	人	1	-	-	-	-	-	-	-	21.00
5	人	0	-	-	-	-	-	-	-	-
6	人	0	-	-	-	-	-	-	-	-
7	人	0	-	-	-	-	-	-	-	-
8	人	0	-	-	-	-	-	-	-	-
不詳	人	0	-	-	-	-	-	-	-	-
35~39年	合計	795	8	145	218	153	69	81	121	37.43
0	人	0	-	-	-	-	-	-	-	-
1	人	468	5	66	114	97	53	60	73	40.58
2	人	266	2	55	85	51	14	18	41	34.04
3	人	54	1	20	17	5	2	3	6	29.17
4	人	3	-	2	2	-	-	-	1	24.50
5	人	0	-	-	-	-	-	-	-	20.50
6	人	0	-	-	-	-	-	-	-	-
7	人	0	-	-	-	-	-	-	-	-
8	人	0	-	-	-	-	-	-	-	-
不詳	人	0	-	-	-	-	-	-	-	-
40~44年	合計	1317	13	290	406	253	109	87	159	34.71
0	人	0	-	-	-	-	-	-	-	-
1	人	85	6	135	260	192	87	77	94	37.83
2	人	397	4	124	131	52	20	9	52	29.59
3	人	58	3	26	12	3	2	1	10	24.75
4	人	8	-	3	3	-	-	-	3	21.40
5	人	0	-	-	-	-	-	-	-	16.33
6	人	0	-	-	-	-	-	-	-	-
7	人	0	-	-	-	-	-	-	-	-
8	人	0	-	-	-	-	-	-	-	-
不詳	人	0	-	-	-	-	-	-	-	-
45~49年	合計	1653	15	445	492	298	123	126	154	34.23
0	人	0	-	-	-	-	-	-	-	-
1	人	1096	4	228	326	215	97	105	121	37.03
2	人	475	7	174	153	69	24	18	36	28.56
3	人	88	4	36	12	1	2	1	2	24.91
4	人	11	-	1	1	-	-	-	1	28.91
5	人	3	-	-	-	-	-	-	-	41.00
6	人	0	-	-	-	-	-	-	-	-
7	人	0	-	-	-	-	-	-	-	-
8	人	0	-	-	-	-	-	-	-	-
不詳	人	0	-	-	-	-	-	-	-	-
50~54年	合計	1551	11	403	509	302	109	117	100	33.76
0	人	0	-	-	-	-	-	-	-	-
1	人	1078	6	227	333	236	95	104	75	36.31
2	人	435	3	158	161	62	13	13	25	28.36
3	人	3	-	2	15	2	-	-	-	25.49
4	人	0	-	-	-	-	-	-	-	16.00
5	人	0	-	-	-	-	-	-	-	-
6	人	0	-	-	-	-	-	-	-	-
7	人	0	-	-	-	-	-	-	-	-
8	人	0	-	-	-	-	-	-	-	-
不詳	人	0	-	-	-	-	-	-	-	-
55~59年	合計	895	9	310	368	134	34	7	33	27.96
0	人	0	-	-	-	-	-	-	-	-
1	人	775	4	252	327	127	33	6	26	28.58
2	人	111	5	52	39	7	1	1	6	24.02
3	人	9	-	6	2	-	-	-	1	20.88
4	人	0	-	-	-	-	-	-	-	-
5	人	0	-	-	-	-	-	-	-	-
6	人	0	-	-	-	-	-	-	-	-
7	人	0	-	-	-	-	-	-	-	-
8	人	0	-	-	-	-	-	-	-	-
不詳	人	0	-	-	-	-	-	-	-	-
60年以上	合計	15	2	11	-	-	-	-	2	14.46
0	人	0	-	-	-	-	-	-	-	-
1	人	14	2	10	-	-	-	-	2	14.42
2	人	0	-	1	-	-	-	-	-	15.00
3	人	0	-	-	-	-	-	-	-	-
4	人	0	-	-	-	-	-	-	-	-
5	人	0	-	-	-	-	-	-	-	-
6	人	0	-	-	-	-	-	-	-	-
7	人	0	-	-	-	-	-	-	-	-
8	人	0	-	-	-	-	-	-	-	-
不詳	人	0	-	-	-	-	-	-	-	-
不詳	合計	61	2	13	13	6	2	5	20	34.10
0	人	0	-	-	-	-	-	-	-	-
1	人	42	1	7	12	3	2	5	12	37.70
2	人	13	1	4	1	-	-	-	3	28.13
3	人	6	-	2	-	-	-	-	3	14.00
4	人	0	-	-	-	-	-	-	-	-
5	人	0	-	-	-	-	-	-	-	-
6	人	0	-	-	-	-	-	-	-	-
7	人	0	-	-	-	-	-	-	-	-
8	人	0	-	-	-	-	-	-	-	-
不詳	人	0	-	-	-	-	-	-	-	-

表72 結婚年別，出生児数別，第3出生間隔別，夫婦数

結婚年 (昭和)	第3出生間隔	合 計	0	1	2	3	4	6	0	不 詳	平 均 (月)
			5 未 1 2 未 月 満	5 未 2 4 未 月 満	5 未 3 6 未 月 満	5 未 4 8 未 月 満	5 未 6 0 未 月 満	6 0 以 上			
合 計	人 以 上 詳	1905	14	402	498	315	198	282	216	38.73	
		0	0	-	-	-	-	-	-	-	-
		1	0	-	-	-	-	-	-	-	-
		2	1643	13	304	428	278	184	249	187	40.03
		3	227	1	80	64	32	13	12	25	31.30
		4	27	-	14	3	5	1	1	3	27.50
		5	8	-	-	3	-	-	-	1	21.43
		6	0	-	-	-	-	-	-	-	-
		7	0	-	-	-	-	-	-	-	-
8	0	-	-	-	-	-	-	-	-		
不	0	-	-	-	-	-	-	-	-		
30~34年 合 計	人 以 上 詳	55	1	9	14	6	6	8	11	40.48	
		0	0	-	-	-	-	-	-	-	-
		1	0	-	-	-	-	-	-	-	-
		2	0	-	-	-	-	-	-	-	-
		3	44	1	6	10	6	5	8	8	43.03
		4	10	-	3	3	-	-	-	3	28.43
		5	1	-	-	1	-	-	-	-	33.00
		6	0	-	-	-	-	-	-	-	-
		7	0	-	-	-	-	-	-	-	-
8	0	-	-	-	-	-	-	-	-		
不	0	-	-	-	-	-	-	-	-		
35~39年 合 計	人 以 上 詳	304	1	52	62	55	30	52	52	42.15	
		0	0	-	-	-	-	-	-	-	-
		1	0	-	-	-	-	-	-	-	-
		2	247	1	32	47	46	27	49	45	44.96
		3	50	-	16	13	8	3	3	7	32.02
		4	5	-	4	2	1	-	-	-	22.20
		5	2	-	-	-	-	-	-	-	26.50
		6	0	-	-	-	-	-	-	-	-
		7	0	-	-	-	-	-	-	-	-
8	0	-	-	-	-	-	-	-	-		
不	0	-	-	-	-	-	-	-	-		
40~44年 合 計	人 以 上 詳	441	4	78	136	61	40	57	65	37.93	
		0	0	-	-	-	-	-	-	-	-
		1	0	-	-	-	-	-	-	-	-
		2	378	3	52	120	54	39	55	53	39.77
		3	59	1	21	15	6	1	2	3	27.00
		4	3	-	2	1	-	-	-	-	50.00
		5	0	-	-	-	-	-	-	-	-
		6	0	-	-	-	-	-	-	-	-
		7	0	-	-	-	-	-	-	-	-
8	0	-	-	-	-	-	-	-	-		
不	0	-	-	-	-	-	-	-	-		
45~49年 合 計	人 以 上 詳	526	3	111	124	91	64	90	43	41.08	
		0	0	-	-	-	-	-	-	-	-
		1	0	-	-	-	-	-	-	-	-
		2	447	3	83	103	77	57	85	39	42.53
		3	65	-	20	21	11	6	4	4	34.00
		4	11	-	6	2	3	1	1	1	31.09
		5	3	-	2	-	-	-	-	-	18.50
		6	0	-	-	-	-	-	-	-	-
		7	0	-	-	-	-	-	-	-	-
8	0	-	-	-	-	-	-	-	-		
不	0	-	-	-	-	-	-	-	-		
50~54年 合 計	人 以 上 詳	451	1	101	123	90	52	53	31	37.58	
		0	0	-	-	-	-	-	-	-	-
		1	0	-	-	-	-	-	-	-	-
		2	415	1	85	113	84	51	50	31	38.14
		3	33	-	15	8	6	1	3	-	32.24
		4	3	-	1	2	-	-	-	-	24.67
		5	0	-	-	-	-	-	-	-	-
		6	0	-	-	-	-	-	-	-	-
		7	0	-	-	-	-	-	-	-	-
8	0	-	-	-	-	-	-	-	-		
不	0	-	-	-	-	-	-	-	-		
55~59年 合 計	人 以 上 詳	110	4	51	33	10	5	-	7	25.81	
		0	0	-	-	-	-	-	-	-	-
		1	0	-	-	-	-	-	-	-	-
		2	102	4	46	31	10	5	-	6	26.05
		3	8	-	5	2	-	-	-	1	22.43
		4	0	-	-	-	-	-	-	-	-
		5	0	-	-	-	-	-	-	-	-
		6	0	-	-	-	-	-	-	-	-
		7	0	-	-	-	-	-	-	-	-
8	0	-	-	-	-	-	-	-	-		
不	0	-	-	-	-	-	-	-	-		
不 詳 合 計	人 以 上 詳	18	-	-	6	2	1	2	7	42.82	
		0	0	-	-	-	-	-	-	-	-
		1	0	-	-	-	-	-	-	-	-
		2	0	-	-	-	-	-	-	-	-
		3	12	-	-	4	1	-	-	5	47.00
		4	6	-	-	2	1	1	-	2	35.50
		5	0	-	-	-	-	-	-	-	-
		6	0	-	-	-	-	-	-	-	-
		7	0	-	-	-	-	-	-	-	-
8	0	-	-	-	-	-	-	-	-		
不	0	-	-	-	-	-	-	-	-		

表73 妻の年齢別，妊娠回数別，夫婦数

妻の現在年齢		妊娠回数		合	0	1	2	3	4	5	不	平
		計	回	計	回	回	回	回	回	回以上	詳	均(回)
合計		8702	500	1113	3142	2137	954	687	169	2.47		
1	4	0	-	-	-	-	-	-	-	-	-	-
1	5	18	8	7	1	-	-	-	-	-	-	0.76
2	5	305	81	130	69	-	-	-	-	-	-	1.12
2	0	1202	180	361	431	156	37	2	18	19	1.63	
3	0	1732	63	217	745	454	149	84	29	20	2.39	
3	5	2246	69	181	846	641	285	195	187	45	2.67	
4	0	1676	58	114	574	455	243	187	201	50	2.78	
4	5	1523	41	103	476	416	236	-	-	-	2.89	
4	不	0	-	-	-	-	-	-	-	-	-	-
下	下											
歳	歳											
以	以											
9	9											
4	4											
9	9											
4	4											
4	4											
9	9											
下	下											
歳	歳											
歳	歳											
歳	歳											
歳	歳											
詳	詳											

表74 妻の年齢別、妻の学歴別、妊娠回数別、夫婦数

妻の現在年齢 妻の学歴		妊娠回数	合	0	1	2	3	4	5	不	平
		計	計	回	回	回	回	回	回	詳	均(回)
合計		8702	500	1113	3142	2137	954	687	169	2.47	
中高専短大そ不	学	1818	50	137	581	503	255	223	69	2.83	
	修	4581	248	574	1718	1116	523	328	74	2.46	
	学	686	53	107	244	160	69	49	4	2.34	
	校・(高卒後)	1059	89	199	412	227	62	59	11	2.14	
	校・(4年制)以上他詳	492	59	89	164	112	40	22	6	2.10	
15~19歳	合計	18	8	7	1	-	1	-	1	0.76	
中高専短大そ不	学	10	5	3	1	-	1	-	-	0.90	
	修	7	2	4	-	-	-	-	-	0.67	
	学	0	1	-	-	-	-	-	-	0.0	
	校・(高卒後)	1	-	-	-	-	-	-	-	-	
	校・(4年制)以上他詳	0	-	-	-	-	-	-	-	-	
20~24歳	合計	305	81	130	69	15	3	2	5	1.12	
中高専短大そ不	学	35	5	12	10	6	1	1	-	1.69	
	修	199	46	90	49	8	2	-	4	1.13	
	学	24	7	9	6	1	-	-	-	1.21	
	校・(高卒後)	38	19	15	3	-	-	-	1	0.57	
	校・(4年制)以上他詳	7	4	3	-	-	-	-	-	0.43	
25~29歳	合計	1202	180	361	431	156	37	18	19	1.63	
中高専短大そ不	学	75	6	13	27	17	7	4	1	2.24	
	修	607	71	156	248	92	22	10	8	1.78	
	学	148	25	49	52	13	5	3	1	1.54	
	校・(高卒後)	256	41	99	79	29	3	1	4	1.43	
	校・(4年制)以上他詳	109	37	42	23	4	-	-	3	0.94	
30~34歳	合計	1732	63	217	745	454	149	84	20	2.39	
中高専短大そ不	学	186	1	20	69	52	22	16	6	2.68	
	修	919	36	105	401	237	89	41	10	2.40	
	学	171	8	18	74	51	9	10	1	2.38	
	校・(高卒後)	304	12	47	135	77	19	12	2	2.26	
	校・(4年制)以上他詳	142	6	25	63	32	10	5	1	2.21	
35~39歳	合計	2246	69	181	846	641	285	195	29	2.67	
中高専短大そ不	学	425	6	24	155	120	59	51	10	2.86	
	修	1213	40	99	448	353	160	99	14	2.66	
	学	196	7	19	76	48	28	16	2	2.61	
	校・(高卒後)	279	9	28	120	73	24	22	3	2.51	
	校・(4年制)以上他詳	114	6	11	38	42	12	5	-	2.51	
40~44歳	合計	1676	58	114	574	455	243	187	45	2.78	
中高専短大そ不	学	509	16	31	152	139	85	63	23	2.90	
	修	892	31	65	321	239	129	88	19	2.73	
	学	64	5	6	19	19	9	10	-	2.92	
	校・(高卒後)	119	5	5	51	27	12	18	1	2.76	
	校・(4年制)以上他詳	77	5	6	26	25	8	6	1	2.57	
45~49歳	合計	1523	41	103	476	416	236	201	50	2.89	
中高専短大そ不	学	578	11	34	167	169	80	88	29	2.98	
	修	744	22	55	251	187	121	90	18	2.83	
	学	83	5	6	17	28	18	9	-	2.90	
	校・(高卒後)	62	2	5	24	21	4	6	-	2.61	
	校・(4年制)以上他詳	43	1	2	14	9	10	6	-	3.02	

表75 妻の年齢別，現在の居住地別，妊娠回数別，夫婦数

妻の現在年齢 現在の居住地	妊娠回数		合	0	1	2	3	4	5	不	平
	計	回	計	回	回	回	回	回	回	詳	均(回)
合計	8702	500	1113	3142	2137	954	687	169	2.47		
N O N - D I D	3585	163	418	1255	939	410	306	94	2.55		
D I I D	1295	65	156	481	311	150	109	23	2.51		
D I I D	867	51	114	335	208	84	63	12	2.41		
D I I D	1190	88	157	444	273	134	77	17	2.37		
D I D D	452	35	65	163	104	35	37	13	2.34		
D I D D	255	20	42	89	47	29	23	5	2.37		
D I D D	1058	78	161	375	255	112	72	5	2.36		
15~19歳 合計	18	8	7	1	-	1	-	1	0.76		
N O N - D I D	8	2	4	1	-	-	-	1	0.86		
D I I D	2	1	1	-	-	-	-	-	0.50		
D I I D	1	-	1	-	-	-	-	-	1.00		
D I I D	3	1	1	-	-	1	-	-	1.67		
D I D D	1	1	-	-	-	-	-	-	0.0		
D I D D	3	3	-	-	-	-	-	-	0.0		
20~24歳 合計	305	81	130	69	15	3	2	5	1.12		
N O N - D I D	120	30	51	29	5	2	1	2	1.16		
D I I D	44	10	20	10	4	-	-	2	1.18		
D I I D	32	10	14	7	1	-	-	-	0.97		
D I I D	52	17	19	14	1	1	-	-	1.04		
D I D D	17	3	6	2	2	1	1	3	1.50		
D I D D	11	5	5	2	2	-	-	-	1.36		
D I D D	29	9	15	5	-	-	-	-	0.86		
25~29歳 合計	1202	180	361	431	156	37	18	19	1.63		
N O N - D I D	520	59	146	204	77	15	8	11	1.74		
D I I D	158	19	46	59	22	5	2	3	1.73		
D I I D	98	15	23	31	15	5	2	3	1.68		
D I I D	166	33	53	58	14	6	2	-	1.48		
D I D D	77	17	22	27	8	2	2	-	1.47		
D I D D	39	5	14	11	3	2	2	2	1.70		
D I D D	144	32	52	41	17	-	2	-	1.35		
30~34歳 合計	1732	63	217	745	454	149	84	20	2.39		
N O N - D I D	769	21	87	319	224	69	39	10	2.46		
D I I D	245	12	31	103	58	23	13	5	2.37		
D I I D	146	6	21	68	34	8	9	1	2.30		
D I I D	229	7	30	96	63	23	9	-	2.40		
D I D D	90	4	13	45	18	3	4	3	2.17		
D I D D	59	3	9	24	14	2	1	-	2.26		
D I D D	194	10	26	90	43	15	10	-	2.29		
35~39歳 合計	2246	69	181	846	641	285	195	29	2.67		
N O N - D I D	956	23	67	341	279	131	97	18	2.77		
D I I D	326	10	23	132	81	41	32	2	2.65		
D I I D	233	6	22	97	70	21	13	4	2.51		
D I I D	294	14	23	118	33	35	18	3	2.54		
D I D D	99	3	8	42	25	8	12	1	2.64		
D I D D	61	6	5	21	13	9	7	-	2.37		
D I D D	277	7	28	95	90	40	16	1	2.64		
40~44歳 合計	1676	58	114	574	455	243	187	45	2.78		
N O N - D I D	640	20	35	205	176	102	76	26	2.87		
D I I D	262	6	19	91	74	36	31	5	2.81		
D I I D	190	9	16	60	51	30	22	2	2.76		
D I I D	228	5	11	92	63	33	19	3	2.74		
D I D D	88	4	8	28	30	9	6	3	2.59		
D I D D	48	2	7	16	9	5	7	2	2.63		
D I D D	220	12	18	82	52	28	26	2	2.66		
45~49歳 合計	1523	41	103	476	416	236	201	50	2.89		
N O N - D I D	572	8	28	156	178	91	85	26	3.05		
D I I D	258	7	11	86	72	43	31	3	2.90		
D I I D	167	5	12	72	37	20	18	3	2.66		
D I I D	218	11	20	66	49	35	29	8	2.78		
D I D D	80	3	8	19	21	13	13	3	2.94		
D I D D	37	2	2	15	6	5	7	-	2.84		
D I D D	191	5	22	62	53	29	18	2	2.70		

表76 妻の年齢別，現在の居住地ブロック別，妊娠回数別，夫婦数

妻の現在年齢 現在の居住地ブロック		妊娠回数								
		合 計	0 回	1 回	2 回	3 回	4 回	5 回以上	不詳	平均(回)
合 計		8702	500	1113	3142	2137	954	687	169	2.47
北東関中近中九	海	481	28	69	190	101	48	31	14	2.35
	道北東部畿国州	649	33	71	233	171	72	51	18	2.52
	国	2559	154	353	955	637	250	194	16	2.42
	四	1637	83	214	580	417	195	117	31	2.48
北東関中近中九		1642	101	198	609	408	175	117	34	2.44
国・四		786	49	94	286	187	79	65	26	2.46
中九		948	52	114	289	216	135	112	30	2.66
15~19歳 合 計		18	8	7	1	-	1	-	1	0.76
北東関中近中九	海	2	1	1	-	-	-	-	-	0.50
	道北東部畿国州	1	-	-	-	-	-	-	-	0.0
	国	7	5	2	-	-	-	-	1	0.29
	四	2	1	1	-	-	1	-	-	0.50
北東関中近中九		2	1	-	-	-	-	-	-	2.00
国・四		2	-	2	-	-	-	-	-	1.00
中九		2	-	1	1	-	-	-	-	1.50
20~24歳 合 計		305	81	130	69	15	3	2	5	1.12
北東関中近中九	海	22	7	5	6	4	-	-	-	1.32
	道北東部畿国州	19	7	3	5	2	-	-	-	1.11
	国	83	19	39	21	3	1	-	-	1.13
	四	60	16	30	9	2	2	1	-	1.12
北東関中近中九		50	15	20	14	1	-	-	-	1.02
国・四		39	12	13	8	1	-	-	5	0.94
中九		32	5	18	6	2	-	1	-	1.28
25~29歳 合 計		1202	180	361	431	156	37	18	19	1.63
北東関中近中九	海	99	5	30	36	14	9	1	4	1.95
	道北東部畿国州	95	16	22	39	12	2	3	1	1.69
	国	299	59	100	93	37	6	3	1	1.46
	四	230	31	66	83	35	6	5	1	1.71
北東関中近中九		200	27	69	71	25	6	1	1	1.58
国・四		117	18	38	40	13	3	1	4	1.54
中九		162	24	36	69	20	5	4	4	1.73
30~34歳 合 計		1732	63	217	745	454	149	84	20	2.39
北東関中近中九	海	109	5	14	47	27	8	5	3	2.32
	道北東部畿国州	155	4	18	55	48	14	13	3	2.59
	国	443	14	57	210	110	35	13	4	2.31
	四	350	13	51	147	97	24	17	1	2.34
北東関中近中九		307	14	37	140	71	30	13	2	2.34
国・四		159	8	12	66	45	13	13	2	2.52
中九		209	5	28	80	56	25	10	5	2.48
35~39歳 合 計		2246	69	181	846	641	285	195	29	2.67
北東関中近中九	海	110	6	7	48	25	13	8	3	2.52
	道北東部畿国州	165	2	13	58	48	26	14	4	2.78
	国	688	19	65	267	202	78	52	5	2.60
	四	422	8	34	151	125	61	38	5	2.75
北東関中近中九		428	19	35	169	124	41	37	3	2.57
国・四		211	5	14	87	63	25	13	4	2.62
中九		222	10	13	66	54	41	33	5	2.93
40~44歳 合 計		1676	58	114	574	455	243	187	45	2.78
北東関中近中九	海	72	1	8	26	15	8	12	2	2.81
	道北東部畿国州	114	1	10	39	32	16	11	5	2.78
	国	537	22	42	204	143	62	61	3	2.68
	四	329	12	20	104	89	61	31	12	2.82
北東関中近中九		330	16	16	117	95	44	31	11	2.71
国・四		141	2	10	47	36	22	19	5	2.90
中九		153	4	8	37	45	30	22	7	3.06
45~49歳 合 計		1523	41	103	476	416	236	201	50	2.89
北東関中近中九	海	67	3	4	27	16	10	5	2	2.63
	道北東部畿国州	100	3	3	37	29	14	10	4	2.81
	国	502	16	48	160	142	68	65	3	2.79
	四	244	2	12	86	69	41	25	9	2.89
北東関中近中九		325	9	21	98	92	53	35	17	2.86
国・四		117	4	5	38	29	16	19	6	2.95
中九		168	4	10	30	39	34	42	9	3.35

表77 妻の年齢別，現在の親との同別居別，妊娠回数別，夫婦数

妻の現在年齢	妊娠回数		合 計	0 回	1 回	2 回	3 回	4 回	5 回 以上	不 詳	平 均 (回)
	現在の親との同別居										
合計	合計		8702	500	1113	3142	2137	954	687	169	2.47
	同 近 そ 不	居	2660	121	303	928	740	303	221	44	2.56
		居 居 他 詳	2140 3834 68	133 245 1	348 454 8	781 1413 20	460 917 20	219 426 6	152 305 9	47 74 4	2.35 2.46 2.77
15~19歳	合計		18	8	7	1	-	1	-	1	0.76
	同 近 そ 不	居	7	1	3	1	-	1	-	1	1.50
		居 居 他 詳	8 3 0	6 1 -	2 2 -	- - -	- - -	- - -	- - -	- - -	0.25 0.67 -
20~24歳	合計		305	81	130	69	15	3	2	5	1.12
	同 近 そ 不	居	94	24	41	24	2	1	-	2	1.08
		居 居 他 詳	112 98 1	24 33 -	53 35 1	22 23 -	10 3 -	2 - -	1 1 -	- 3 -	1.25 1.00 1.00
25~29歳	合計		1202	180	361	431	156	37	18	19	1.63
	同 近 そ 不	居	397	35	105	167	64	14	8	4	1.85
		居 居 他 詳	371 431 3	48 97 -	125 130 1	135 128 1	41 50 1	13 10 -	3 7 -	6 9 -	1.60 1.45 2.00
30~34歳	合計		1732	63	217	745	454	149	84	20	2.39
	同 近 そ 不	居	590	18	62	234	187	55	26	8	2.48
		居 居 他 詳	463 672 7	21 24 -	64 89 2	218 291 2	100 166 1	34 60 -	21 36 1	5 6 1	2.27 2.39 2.33
35~39歳	合計		2246	69	181	846	641	285	195	29	2.67
	同 近 そ 不	居	717	21	49	254	219	105	63	6	2.74
		居 居 他 詳	547 971 11	14 34 -	55 77 -	196 394 2	155 261 6	66 114 -	51 78 3	10 13 -	2.66 2.60 3.36
40~44歳	合計		1676	58	114	574	455	243	187	45	2.78
	同 近 そ 不	居	463	16	28	137	148	68	54	12	2.86
		居 居 他 詳	374 825 14	15 27 -	28 57 1	124 307 6	98 205 4	58 116 1	39 92 2	12 21 -	2.75 2.75 2.79
45~49歳	合計		1523	41	103	476	416	236	201	50	2.89
	同 近 そ 不	居	392	6	15	111	120	59	70	11	3.10
		居 居 他 詳	265 834 32	5 29 1	21 64 3	86 270 9	56 232 8	46 126 5	37 91 3	14 22 3	2.91 2.78 2.76

表78 妻の年齢別，死流産回数別，夫婦数

妻の現在年齢		死流産回数		合	0	1	2	3	4	5	不	平
		計	回	回	回	回	回	回	回	回以上	詳	均(回)
合計		8702	6952	1260	249	61	11	-	-	-	169	0.23
1	4	0	-	-	-	-	-	-	-	-	-	-
1	5	18	16	1	-	-	-	-	-	-	1	0.06
2	0	305	281	18	1	-	-	-	-	-	5	0.07
2	5	1202	1045	117	18	3	-	-	-	-	19	0.14
3	0	1732	1409	238	50	13	-	-	-	-	20	0.22
3	5	2246	1752	373	69	21	2	-	-	-	29	0.26
4	0	1676	1293	254	62	20	2	-	-	-	45	0.27
4	5	1523	1156	259	49	4	5	-	-	-	50	0.26
不		0	-	-	-	-	-	-	-	-	-	-
下歳歳歳歳歳歳詳												

表79 妻の年齢別、妻の学歴別、死流産回数別、夫婦数

妻の現在年齢 妻の学歴	死流産回数		合	0	1	2	3	4	5	不	平
	計	回	計	回	回	回	回	回	回以上	詳	均(回)
合計	8702	6952	1260	249	61	11	-	169	0.23		
中学校	1818	1382	288	65	13	1	-	69	0.26		
高等学校	4581	3690	652	125	31	9	-	74	0.23		
大学	686	557	95	23	6	1	-	4	0.24		
専修学校	1059	868	154	19	7	-	-	11	0.20		
短大	492	402	64	16	4	-	-	6	0.22		
大卒	36	24	4	1	-	-	-	1	0.21		
その他	30	29	3	-	-	-	-	4	0.09		
15~19歳	18	16	1	-	-	-	-	1	0.06		
中学校	10	9	1	-	-	-	-	-	0.10		
高等学校	7	6	-	-	-	-	-	1	0.0		
大学	0	1	-	-	-	-	-	-	0.0		
専修学校	1	0	-	-	-	-	-	-	-		
短大	0	0	-	-	-	-	-	-	-		
大卒	0	0	-	-	-	-	-	-	-		
その他	0	0	-	-	-	-	-	-	-		
20~24歳	305	281	18	1	-	-	-	5	0.07		
中学校	35	32	3	-	-	-	-	-	0.09		
高等学校	199	181	13	1	-	-	-	4	0.08		
大学	24	22	2	-	-	-	-	-	0.08		
専修学校	98	77	-	-	-	-	-	1	0.0		
短大	7	7	-	-	-	-	-	-	0.0		
大卒	1	1	-	-	-	-	-	-	0.0		
その他	1	1	-	-	-	-	-	-	0.0		
25~29歳	1202	1045	117	18	3	-	-	19	0.14		
中学校	75	59	12	1	2	-	-	1	0.27		
高等学校	607	529	58	11	1	-	-	8	0.14		
大学	148	134	12	1	-	-	-	1	0.10		
専修学校	256	215	32	5	-	-	-	4	0.17		
短大	109	103	3	-	-	-	-	3	0.03		
大卒	3	3	-	-	-	-	-	-	0.0		
その他	4	2	-	-	-	-	-	2	0.0		
30~34歳	1732	1409	238	50	13	2	-	20	0.22		
中学校	186	141	30	8	1	-	-	6	0.27		
高等学校	919	757	117	26	7	2	-	10	0.22		
大学	171	142	21	5	2	-	-	2	0.22		
専修学校	304	245	52	4	1	-	-	2	0.21		
短大	142	116	16	7	2	-	-	1	0.26		
大卒	7	5	2	-	-	-	-	-	0.29		
その他	3	3	-	-	-	-	-	-	0.0		
35~39歳	2246	1752	373	69	21	2	-	29	0.26		
中学校	425	326	70	16	3	-	-	10	0.27		
高等学校	1213	949	204	35	10	1	-	14	0.26		
大学	196	154	30	7	2	-	-	2	0.28		
専修学校	279	218	48	6	4	-	-	3	0.26		
短大	114	88	19	5	2	-	-	-	0.31		
大卒	8	8	-	-	-	-	-	-	0.0		
その他	11	9	2	-	-	-	-	-	0.18		
40~44歳	1676	1293	254	62	20	2	-	45	0.27		
中学校	509	384	71	24	7	-	-	23	0.29		
高等学校	892	697	135	29	10	2	-	19	0.26		
大学	64	42	19	2	1	-	-	-	0.41		
専修学校	119	101	11	4	2	-	-	1	0.21		
短大	77	58	16	2	1	-	-	1	0.26		
大卒	8	5	1	1	-	-	-	-	0.43		
その他	7	6	-	-	-	-	-	1	0.14		
45~49歳	1523	1156	259	49	4	5	-	50	0.26		
中学校	578	431	101	16	-	1	-	29	0.25		
高等学校	744	571	125	23	3	4	-	18	0.27		
大学	83	63	11	8	1	-	-	-	0.36		
専修学校	62	51	11	-	-	-	-	-	0.18		
短大	43	30	10	2	-	-	-	1	0.33		
大卒	4	2	1	-	-	-	-	1	0.33		
その他	9	8	-	-	-	-	-	1	0.0		

表80 妻の年齢別，現在の居住地別，死産回数別，夫婦数

妻の現在年齢 現在の居住地		死産回数								
		合 計	0 回	1 回	2 回	3 回	4 回	5 回以上	不 詳	平 均 (回)
合 計		8702	6952	1260	249	61	11	-	169	0.23
N	O	N	-	D	I	D				
D	I	D	1	0	0	0	0	0	0	0.22
D	I	D	2	0	0	0	0	0	0	0.23
D	I	D	5	0	0	0	0	0	0	0.23
D	I	D	1	0	0	0	0	0	0	0.21
D	I	D	2	0	0	0	0	0	0	0.30
D	I	D	2	0	0	0	0	0	0	0.25
15~19歳 合 計		18	16	1	-	-	-	-	1	0.06
N	O	N	-	D	I	D				
D	I	D	1	0	0	0	0	0	0	0.14
D	I	D	2	0	0	0	0	0	0	0.0
D	I	D	5	0	0	0	0	0	0	0.0
D	I	D	1	0	0	0	0	0	0	0.0
D	I	D	2	0	0	0	0	0	0	0.0
20~24歳 合 計		305	281	18	1	-	-	-	5	0.07
N	O	N	-	D	I	D				
D	I	D	1	0	0	0	0	0	0	0.06
D	I	D	2	0	0	0	0	0	0	0.02
D	I	D	5	0	0	0	0	0	0	0.06
D	I	D	1	0	0	0	0	0	0	0.06
D	I	D	2	0	0	0	0	0	0	0.14
D	I	D	2	0	0	0	0	0	0	0.27
D	I	D	2	0	0	0	0	0	0	0.07
25~29歳 合 計		1202	1045	117	18	3	-	-	19	0.14
N	O	N	-	D	I	D				
D	I	D	1	0	0	0	0	0	0	0.10
D	I	D	2	0	0	0	0	0	0	0.15
D	I	D	5	0	0	0	0	0	0	0.23
D	I	D	1	0	0	0	0	0	0	0.13
D	I	D	2	0	0	0	0	0	0	0.19
D	I	D	2	0	0	0	0	0	0	0.24
D	I	D	2	0	0	0	0	0	0	0.13
30~34歳 合 計		1732	1409	238	50	13	2	-	20	0.22
N	O	N	-	D	I	D				
D	I	D	1	0	0	0	0	0	0	0.21
D	I	D	2	0	0	0	0	0	0	0.21
D	I	D	5	0	0	0	0	0	0	0.26
D	I	D	1	0	0	0	0	0	0	0.30
D	I	D	2	0	0	0	0	0	0	0.10
D	I	D	2	0	0	0	0	0	0	0.28
D	I	D	2	0	0	0	0	0	0	0.22
35~39歳 合 計		2246	1752	373	69	21	2	-	29	0.26
N	O	N	-	D	I	D				
D	I	D	1	0	0	0	0	0	0	0.26
D	I	D	2	0	0	0	0	0	0	0.27
D	I	D	5	0	0	0	0	0	0	0.24
D	I	D	1	0	0	0	0	0	0	0.20
D	I	D	2	0	0	0	0	0	0	0.26
D	I	D	2	0	0	0	0	0	0	0.41
D	I	D	2	0	0	0	0	0	0	0.30
40~44歳 合 計		1676	1293	254	62	20	2	-	45	0.27
N	O	N	-	D	I	D				
D	I	D	1	0	0	0	0	0	0	0.27
D	I	D	2	0	0	0	0	0	0	0.24
D	I	D	5	0	0	0	0	0	0	0.29
D	I	D	1	0	0	0	0	0	0	0.26
D	I	D	2	0	0	0	0	0	0	0.33
D	I	D	2	0	0	0	0	0	0	0.29
45~49歳 合 計		1523	1156	259	49	4	5	-	50	0.26
N	O	N	-	D	I	D				
D	I	D	1	0	0	0	0	0	0	0.27
D	I	D	2	0	0	0	0	0	0	0.27
D	I	D	5	0	0	0	0	0	0	0.22
D	I	D	1	0	0	0	0	0	0	0.27
D	I	D	2	0	0	0	0	0	0	0.25
D	I	D	2	0	0	0	0	0	0	0.16
D	I	D	2	0	0	0	0	0	0	0.30

表81 妻の年齢別，現在の居住地ブロック別，死産回数別，夫婦数

妻の現在年齢 現在の居住地ブロック		死産回数									
		合 計	0 回	1 回	2 回	3 回	4 回	5 回 以 上	不 詳	平 均 (回)	
合計		8702	6952	1260	249	61	11	-	169	0.23	
北東 関中 近中 九	海	481	372	73	20	2	-	-	14	0.25	
	国・四	道	649	532	78	18	1	-	18	0.20	
		北	2559	2088	363	70	21	-	16	0.22	
		東	1637	1283	262	47	11	-	31	0.25	
		関	1642	1315	231	47	12	-	34	0.23	
中	786	627	111	16	6	-	26	0.21			
九	948	735	142	31	8	-	30	0.26			
15~19歳 合計		18	16	1	-	-	-	-	1	0.06	
北東 関中 近中 九	海	2	2	-	-	-	-	-	1	0.0	
	国・四	道	1	1	-	-	-	-	-	0	0.0
		北	7	7	-	-	-	-	-	0	0.0
		東	2	2	-	-	-	-	-	0	0.0
		関	2	2	-	-	-	-	-	0	0.0
中	2	2	-	-	-	-	-	0	0.0		
九	2	1	1	-	-	-	-	-	0.50		
20~24歳 合計		305	281	18	1	-	-	-	5	0.07	
北東 関中 近中 九	海	22	19	3	-	-	-	-	-	0.14	
	国・四	道	19	19	-	-	-	-	-	-	0.0
		北	83	79	3	1	-	-	-	-	0.06
		東	60	54	6	-	-	-	-	-	0.10
		関	50	49	1	-	-	-	-	-	0.02
中	39	32	2	-	-	-	-	5	0.06		
九	32	29	3	-	-	-	-	-	0.09		
25~29歳 合計		1202	1045	117	18	3	-	-	19	0.14	
北東 関中 近中 九	海	99	80	12	3	-	-	-	4	0.19	
	国・四	道	95	87	4	3	-	-	-	1	0.11
		北	299	265	29	3	-	-	-	1	0.13
		東	230	196	27	3	1	-	-	4	0.15
		関	200	176	20	2	-	-	-	1	0.14
中	117	102	9	2	1	-	-	4	0.12		
九	162	139	16	2	1	-	-	4	0.15		
30~34歳 合計		1732	1409	238	50	13	2	-	20	0.22	
北東 関中 近中 九	海	109	82	19	5	-	-	-	3	0.27	
	国・四	道	155	121	24	5	1	-	-	3	0.27
		北	443	373	53	9	4	-	-	4	0.19
		東	350	292	46	8	3	-	-	1	0.20
		関	307	246	41	15	2	1	-	2	0.27
中	159	126	25	4	2	-	-	2	0.25		
九	209	169	30	4	1	-	-	5	0.20		
35~39歳 合計		2246	1752	373	69	21	2	-	29	0.26	
北東 関中 近中 九	海	110	82	16	7	2	-	-	3	0.34	
	国・四	道	165	128	26	7	-	-	-	4	0.29
		北	688	534	120	21	7	1	-	5	0.27
		東	422	314	83	14	6	-	-	3	0.31
		関	428	344	68	10	3	-	-	5	0.23
中	211	176	28	3	-	-	-	4	0.16		
九	222	174	32	7	3	1	-	5	0.27		
40~44歳 合計		1676	1293	254	62	20	2	-	45	0.27	
北東 関中 近中 九	海	72	51	16	3	-	-	-	2	0.31	
	国・四	道	114	94	14	1	-	-	-	3	0.15
		北	537	437	70	19	8	-	-	3	0.25
		東	329	242	58	14	2	1	-	12	0.30
		関	330	257	42	13	6	1	-	11	0.28
中	141	104	24	4	4	-	-	5	0.32		
九	153	108	30	8	-	-	-	7	0.32		
45~49歳 合計		1523	1156	259	49	4	5	-	50	0.26	
北東 関中 近中 九	海	67	56	7	2	-	-	-	2	0.17	
	国・四	道	100	83	10	2	-	-	-	4	0.19
		北	502	393	88	17	1	-	-	3	0.25
		東	244	183	42	8	-	2	-	9	0.28
		関	325	241	59	7	-	1	-	17	0.25
中	117	85	23	3	-	-	-	6	0.26		
九	168	115	30	10	3	1	-	9	0.40		

表82 妻の年齢別，現在の親との同別居別，死流産回数別，夫婦数

妻の現在年齢 現在の親との同別居		死流産回数	合	0	1	2	3	4	5	不	平
		計	回	回	回	回	回	回	回以上	詳	均(回)
合計	合計	8702	6952	1260	249	61	11	-	-	169	0.23
	同居 その他	2660 2140 3834 68	2137 1743 3018 54	388 288 577 7	69 50 128 2	17 12 31 1	5 - 6 -	- - - -	- - - -	44 47 74 4	0.23 0.20 0.25 0.22
15~19歳	合計	18	16	1	-	-	-	-	-	1	0.06
	同居 その他	7 8 3 0	5 8 3 -	1 - - -	- - - -	- - - -	- - - -	- - - -	- - - -	1 - - -	0.17 0.0 0.0 -
20~24歳	合計	305	281	18	1	-	-	-	-	5	0.07
	同居 その他	94 112 98 1	85 104 91 1	7 7 4 -	- 1 - -	- - - -	- - - -	- - - -	- - - -	2 - 3 -	0.08 0.08 0.04 0.0
25~29歳	合計	1202	1045	117	18	3	-	-	-	19	0.14
	同居 その他	397 371 431 3	346 323 373 3	41 36 40 -	5 6 7 -	1 - 2 -	- - - -	- - - -	- - - -	4 6 9 -	0.14 0.13 0.14 0.0
30~34歳	合計	1732	1409	238	50	13	2	-	-	20	0.22
	同居 その他	590 463 672 7	478 391 535 5	86 54 97 1	14 11 25 -	2 2 9 -	2 - - -	- - - -	- - - -	8 5 6 1	0.22 0.18 0.26 0.17
35~39歳	合計	2246	1752	373	69	21	2	-	-	29	0.26
	同居 その他	717 547 971 11	555 435 753 9	130 83 159 1	21 12 36 -	5 7 8 1	- - 2 -	- - - -	- - - -	6 10 13 -	0.26 0.24 0.27 0.36
40~44歳	合計	1676	1293	254	62	20	2	-	-	45	0.27
	同居 その他	463 374 825 14	366 288 627 12	57 61 135 1	18 11 32 1	9 2 9 -	1 - 1 -	- - - -	- - - -	12 12 21 -	0.27 0.25 0.29 0.21
45~49歳	合計	1523	1156	259	49	4	5	-	-	50	0.26
	同居 その他	392 265 834 32	302 194 636 24	66 47 142 4	11 9 28 1	- 1 3 -	2 - 3 -	- - - -	- - - -	11 14 22 3	0.25 0.27 0.27 0.21

表83 妻の年齢別，中絶回数別，夫婦数

妻の現在年齢		中絶回数	合	0	1	2	3	4	5	不	平
		計	計	回	回	回	回	回	回	詳	均(回)
	合計		8702	6735	1112	509	143	22	12	169	0.32
1	以下	0	0	-	-	-	-	-	-	-	-
1	1歳	18	18	16	-	-	-	-	-	1	0.18
2	2歳	305	305	275	17	8	1	-	-	5	0.11
2	2~3歳	1202	1202	1093	78	9	3	-	-	19	0.09
3	3~4歳	1732	1732	1481	152	59	17	1	2	20	0.20
3	3~4歳	2246	2246	1723	316	139	36	3	-	29	0.32
4	4~5歳	1676	1676	1173	265	149	34	6	4	45	0.43
4	4~5歳	1523	1523	974	284	145	52	12	6	50	0.55
不	不明	0	0	-	-	-	-	-	-	-	-

表84 妻の年齢別，妻の学歴別，中絶回数別，夫婦数

妻の現在年齢 妻の学歴		中絶回数								
		合計	0回	1回	2回	3回	4回	5回以上	不詳	平均(回)
合計	合計	8702	6735	1112	509	143	22	12	169	0.32
	中学校(高卒後) 高等学校(4年制)以上 大学 専修学校 短大 その他	1818 4581 686 1059 492 30 36	1250 3533 562 916 427 21 26	278 625 76 82 41 5 5	151 266 37 40 14 1 -	53 68 6 9 4 2 1	12 9 -	5 6 1 -	69 74 4 11 6 1 4	0.46 0.32 0.25 0.18 0.17 0.45 0.25
15~19歳	合計	18	16	-	-	1	-	-	1	0.18
	中学校(高卒後) 高等学校(4年制)以上 大学 専修学校 短大 その他	10 7 0 1 0 0	9 6 -	- -	- -	1 -	- -	- -	- 1 -	0.30 0.0 -
20~24歳	合計	305	275	17	8	-	-	-	5	0.11
	中学校(高卒後) 高等学校(4年制)以上 大学 専修学校 短大 その他	35 199 24 38 7 1	28 182 21 35 7 1	3 9 3 2 -	4 4 -	- -	- -	- -	- 4 1 -	0.31 0.09 0.13 0.05 0.0 0.0
25~29歳	合計	1202	1093	78	9	3	-	-	19	0.09
	中学校(高卒後) 高等学校(4年制)以上 大学 専修学校 短大 その他	75 607 148 256 109 3 4	66 535 138 245 104 3 2	7 54 8 7 2 -	1 8 -	2 1 -	- -	- -	1 8 1 4 3 -	0.12 0.13 0.07 0.03 0.02 0.0 0.0
30~34歳	合計	1732	1481	152	59	17	1	2	20	0.20
	中学校(高卒後) 高等学校(4年制)以上 大学 専修学校 短大 その他	186 919 171 304 142 7 3	139 781 149 274 128 7 3	29 87 10 17 9 -	7 31 8 10 3 -	3 9 3 1 1 -	1 -	1 -	6 10 1 2 1 -	0.34 0.20 0.21 0.13 0.13 0.0 0.0
35~39歳	合計	2246	1723	316	139	36	3	-	29	0.32
	中学校(高卒後) 高等学校(4年制)以上 大学 専修学校 短大 その他	425 1213 196 279 114 8 11	308 913 156 235 97 4 10	60 187 27 25 14 3 -	34 79 10 13 3 -	12 18 1 3 -	1 2 -	- -	10 14 2 3 -	0.40 0.34 0.26 0.22 0.18 0.75 0.27
40~44歳	合計	1676	1173	265	149	34	6	4	45	0.43
	中学校(高卒後) 高等学校(4年制)以上 大学 専修学校 短大 その他	509 892 64 119 77 7 8	344 627 44 82 65 5 6	75 152 11 18 7 1 1	52 72 7 14 3 1 -	10 19 3 1 -	3 2 -	2 1 -	23 19 -	0.48 0.42 0.52 0.50 0.21 0.43 0.14
45~49歳	合計	1523	974	284	145	52	12	6	50	0.55
	中学校(高卒後) 高等学校(4年制)以上 大学 専修学校 短大 その他	578 744 83 62 43 4 9	356 489 54 44 26 1 4	104 136 17 13 9 1 4	53 72 12 3 5 -	27 20 -	7 5 -	2 4 -	29 18 -	0.60 0.52 0.49 0.40 0.60 1.33 0.50

表85 妻の年齢別，現在の居住地別，中絶回数別，夫婦数

妻の現在年齢 現在の居住地		中絶回数	合	0	1	2	3	4	5	不	平
		計	計	回	回	回	回	回	回以上	詳	均(回)
合計			8702	6735	1112	509	143	22	12	169	0.32
N	O	N	-	D	I	D					
D	I	D	1	0	0	0	62	9	5	94	0.31
D	I	D	2	0	0	0	25	3	1	23	0.35
D	I	D	3	0	0	0	14	2	1	12	0.32
D	I	D	4	0	0	0	6	1	1	17	0.30
D	I	D	5	0	0	0	2	0	0	13	0.34
D	I	D	6	0	0	0	1	0	0	7	0.38
D	I	D	7	0	0	0	0	0	0	5	0.29
D	I	D	8	0	0	0	0	0	0	5	
15~19歳 合計			18	16	-	-	1	-	-	1	0.18
N	O	N	-	D	I	D					
D	I	D	1	0	0	0	-	-	-	1	0.0
D	I	D	2	0	0	0	-	-	-	-	0.0
D	I	D	3	0	0	0	-	-	-	-	0.0
D	I	D	4	0	0	0	-	-	-	-	1.00
D	I	D	5	0	0	0	-	-	-	-	0.0
D	I	D	6	0	0	0	-	-	-	-	-
D	I	D	7	0	0	0	-	-	-	-	0.0
D	I	D	8	0	0	0	-	-	-	-	-
20~24歳 合計			305	275	17	8	-	-	-	5	0.11
N	O	N	-	D	I	D					
D	I	D	1	0	0	0	4	-	-	2	0.07
D	I	D	2	0	0	0	2	-	-	-	0.14
D	I	D	3	0	0	0	3	-	-	-	0.09
D	I	D	4	0	0	0	5	-	-	-	0.13
D	I	D	5	0	0	0	1	-	-	3	0.36
D	I	D	6	0	0	0	2	-	-	-	0.36
D	I	D	7	0	0	0	-	-	-	-	0.0
D	I	D	8	0	0	0	-	-	-	-	-
25~29歳 合計			1202	1093	78	9	3	-	-	19	0.09
N	O	N	-	D	I	D					
D	I	D	1	0	0	0	2	-	-	11	0.11
D	I	D	2	0	0	0	3	-	-	3	0.10
D	I	D	3	0	0	0	2	-	-	3	0.07
D	I	D	4	0	0	0	10	-	-	-	0.06
D	I	D	5	0	0	0	2	-	-	-	0.08
D	I	D	6	0	0	0	4	-	-	2	0.11
D	I	D	7	0	0	0	8	-	-	-	0.06
D	I	D	8	0	0	0	-	-	-	-	-
30~34歳 合計			1732	1481	152	59	17	1	2	20	0.20
N	O	N	-	D	I	D					
D	I	D	1	0	0	0	7	-	1	10	0.18
D	I	D	2	0	0	0	4	-	-	5	0.25
D	I	D	3	0	0	0	2	-	-	-	0.20
D	I	D	4	0	0	0	6	-	-	1	0.20
D	I	D	5	0	0	0	11	-	-	3	0.17
D	I	D	6	0	0	0	1	-	1	1	0.14
D	I	D	7	0	0	0	2	-	-	-	0.19
D	I	D	8	0	0	0	7	-	-	-	-
35~39歳 合計			2246	1723	316	139	36	3	-	29	0.32
N	O	N	-	D	I	D					
D	I	D	1	0	0	0	15	-	3	18	0.33
D	I	D	2	0	0	0	7	-	-	2	0.32
D	I	D	3	0	0	0	3	-	-	4	0.28
D	I	D	4	0	0	0	9	-	-	3	0.29
D	I	D	5	0	0	0	16	-	-	1	0.38
D	I	D	6	0	0	0	9	-	-	-	0.41
D	I	D	7	0	0	0	7	-	-	1	0.32
D	I	D	8	0	0	0	17	-	-	-	-
40~44歳 合計			1676	1173	265	149	34	6	4	45	0.43
N	O	N	-	D	I	D					
D	I	D	1	0	0	0	14	-	2	26	0.44
D	I	D	2	0	0	0	9	-	1	5	0.49
D	I	D	3	0	0	0	4	-	1	2	0.51
D	I	D	4	0	0	0	1	-	1	5	0.31
D	I	D	5	0	0	0	3	-	1	3	0.41
D	I	D	6	0	0	0	3	-	3	2	0.54
D	I	D	7	0	0	0	1	-	-	2	0.41
D	I	D	8	0	0	0	26	-	-	-	-
45~49歳 合計			1523	974	284	145	52	12	6	50	0.55
N	O	N	-	D	I	D					
D	I	D	1	0	0	0	23	-	2	26	0.57
D	I	D	2	0	0	0	5	-	-	8	0.54
D	I	D	3	0	0	0	5	-	-	3	0.46
D	I	D	4	0	0	0	7	-	3	8	0.61
D	I	D	5	0	0	0	3	-	3	3	0.85
D	I	D	6	0	0	0	3	-	1	1	0.78
D	I	D	7	0	0	0	6	-	-	2	0.85
D	I	D	8	0	0	0	15	-	-	-	0.42

表86 妻の年齢別，現在の居住地ブロック別，中絶回数別，夫婦数

妻の現在年齢 現在の居住地ブロック		中絶回数								
		合 計	0 回	1 回	2 回	3 回	4 回	5 回以上	不 詳	平 均(回)
合 計		8702	6735	1112	509	143	22	12	169	0.32
北東関中近中九	海	481	381	49	28	7	2	-	14	0.29
	道北東部畿国州	649	506	77	35	11	2	-	18	0.30
	国・四	2559	2040	308	147	37	4	7	16	0.30
	中九	1637	1255	233	93	21	4	-	31	0.31
国・四		1642	1262	218	89	30	6	3	34	0.33
中九		786	597	104	39	18	1	1	26	0.32
道北東部畿国州		948	694	123	78	19	3	1	30	0.38
15~19歳 合 計		18	16	-	-	1	-	-	1	0.18
北東関中近中九	海	2	2	-	-	-	-	-	-	0.0
	道北東部畿国州	1	1	-	-	-	-	-	-	0.0
	国・四	7	7	-	-	-	-	-	1	0.0
	中九	2	2	-	-	-	-	-	-	0.0
国・四		2	2	-	-	1	-	-	-	1.50
中九		2	2	-	-	-	-	-	-	0.0
道北東部畿国州		2	2	-	-	-	-	-	-	0.0
20~24歳 合 計		305	275	17	8	-	-	-	5	0.11
北東関中近中九	海	22	18	3	1	-	-	-	-	0.23
	道北東部畿国州	19	15	4	-	-	-	-	-	0.21
	国・四	83	77	3	3	-	-	-	-	0.11
	中九	60	57	1	2	-	-	-	-	0.08
国・四		50	46	3	1	-	-	-	-	0.10
中九		39	32	2	-	-	-	-	5	0.06
道北東部畿国州		32	30	1	1	-	-	-	-	0.09
25~29歳 合 計		1202	1093	78	9	3	-	-	19	0.09
北東関中近中九	海	99	83	12	-	-	-	-	4	0.13
	道北東部畿国州	95	89	3	1	1	-	-	1	0.09
	国・四	299	279	16	3	-	-	-	1	0.07
	中九	230	207	17	1	1	-	-	4	0.10
国・四		200	185	13	1	-	-	-	1	0.08
中九		117	109	2	2	-	-	-	4	0.05
道北東部畿国州		162	141	15	1	1	-	-	4	0.13
30~34歳 合 計		1732	1481	152	59	17	1	2	20	0.20
北東関中近中九	海	109	95	5	4	2	-	-	3	0.18
	道北東部畿国州	155	129	17	6	-	-	-	3	0.19
	国・四	443	382	38	15	4	-	-	4	0.18
	中九	350	300	32	15	2	-	-	1	0.19
国・四		307	288	22	9	5	-	-	2	0.20
中九		159	132	19	2	2	1	1	2	0.24
道北東部畿国州		209	175	19	8	2	-	-	5	0.20
35~39歳 合 計		2246	1723	316	139	36	3	-	29	0.32
北東関中近中九	海	110	89	10	6	2	-	-	3	0.26
	道北東部畿国州	165	119	27	11	4	-	-	4	0.38
	国・四	688	550	83	37	12	1	-	5	0.29
	中九	422	315	76	22	4	-	-	5	0.32
国・四		428	330	65	22	7	1	-	3	0.32
中九		211	161	32	10	4	-	-	4	0.32
道北東部畿国州		222	159	23	31	3	1	-	4	0.31
40~44歳 合 計		1676	1173	265	149	34	6	4	45	0.43
北東関中近中九	海	72	45	13	10	1	1	-	2	0.57
	道北東部畿国州	114	83	15	8	2	-	-	5	0.38
	国・四	537	393	84	46	7	-	4	3	0.41
	中九	329	223	53	30	10	1	-	12	0.46
国・四		330	236	51	24	6	2	-	11	0.39
中九		141	94	19	18	5	-	-	5	0.51
道北東部畿国州		153	99	30	13	3	1	-	7	0.47
45~49歳 合 計		1523	974	284	145	52	12	6	50	0.55
北東関中近中九	海	67	49	6	7	2	1	-	2	0.46
	道北東部畿国州	100	71	11	9	4	-	-	4	0.47
	国・四	502	352	84	43	14	3	3	3	0.48
	中九	244	151	54	23	4	-	-	9	0.53
国・四		325	196	64	32	11	3	2	17	0.59
中九		117	67	30	7	7	-	-	6	0.59
道北東部畿国州		168	88	35	24	10	1	1	9	0.77

表87 妻の年齢別，現在の親との同別居別，中絶回数別，夫婦数

妻の現在年齢 現在の親との同別居		中絶回数		合	0	1	2	3	4	5	不	平
		計	回	計	回	回	回	回	回	回以上	詳	均(回)
合計	合計	8702	6735	1112	509	143	22	12	169	0.32		
	同居 その他 の 詳細	2660 2140 3834 68	2085 1662 2941 47	338 258 507 9	140 130 235 4	44 32 63 4	7 7 8 -	2 4 6 -	44 47 74 4	0.30 0.32 0.33 0.45		
15~19歳	合計	18	16	-	-	1	-	-	1	0.18		
	同居 その他 の 詳細	7 8 3 0	5 8 3 -	- - - -	- - - -	1 - - -	- - - -	- - - -	1 - - -	0.50 0.0 0.0 -		
20~24歳	合計	305	275	17	8	-	-	-	5	0.11		
	同居 その他 の 詳細	94 112 98 1	87 99 88 1	4 6 7 -	1 7 - -	- - - -	- - - -	- - - -	2 - 3 -	0.07 0.18 0.07 0.0		
25~29歳	合計	1202	1093	78	9	3	-	-	19	0.09		
	同居 その他 の 詳細	397 371 431 3	361 334 396 2	27 27 23 1	4 3 2 -	1 1 1 -	- - - -	- - - -	4 6 9 -	0.10 0.10 0.07 0.33		
30~34歳	合計	1732	1481	152	59	17	1	2	20	0.20		
	同居 その他 の 詳細	590 463 672 7	505 399 571 6	57 36 59 -	14 17 28 -	6 5 6 -	- - 1 -	- 1 1 -	8 5 6 1	0.18 0.20 0.21 0.0		
35~39歳	合計	2246	1723	316	139	36	3	-	29	0.32		
	同居 その他 の 詳細	717 547 971 11	559 408 747 9	102 78 135 1	40 40 59 -	9 9 17 1	1 2 - -	- - - -	6 10 13 -	0.30 0.36 0.32 0.36		
40~44歳	合計	1676	1173	265	149	34	6	4	45	0.43		
	同居 その他 の 詳細	463 374 825 14	320 250 591 12	78 69 117 1	42 30 77 -	10 10 13 1	- 2 4 -	1 1 2 -	12 12 21 -	0.44 0.48 0.42 0.29		
45~49歳	合計	1523	974	284	145	52	12	6	50	0.55		
	同居 その他 の 詳細	392 265 834 32	248 164 545 17	70 42 166 6	39 33 69 4	17 7 26 2	6 3 3 -	1 2 3 -	11 14 22 3	0.60 0.60 0.50 0.69		

表88 妻の年齢別、予定子供数別、夫婦数

妻の現在年齢		予定子供数		合 計	子 供 は 持 た な い	1 人	2 人	3 人	4 人	5 人 以 上	不 詳	平 均 (人)
		合 計	下 歳 歳 歳 歳 歳 詳									
1	4	合	計	8702	150	705	4821	2264	223	27	512	2.22
1	4	歳	以	0	-	-	-	-	-	-	-	-
1	4	1	9	18	-	2	9	2	3	-	2	2.38
2	5	2	4	305	-	22	176	88	4	-	14	2.26
2	5	2	9	1202	14	51	657	420	28	1	4	2.35
3	0	3	4	1732	13	110	1006	516	40	2	45	2.28
3	5	3	9	2246	36	213	1271	540	63	12	3	2.20
4	0	4	4	1676	51	157	919	381	44	3	5	2.14
4	5	4	9	1523	36	150	783	317	41	5	191	2.14
不				0	-	-	-	-	-	-	-	-

表89 妻の年齢別、理想子供数別、夫婦数

妻の現在年齢		理想子供数		合 計	い ら な い	1 人	2 人	3 人	4 人	5 人 以 上	不 詳	平 均 (人)
		合 計	下 歳 歳 歳 歳 歳 詳									
1	4	合	計	8702	116	175	3192	4028	911	64	216	2.66
1	4	歳	以	0	-	-	-	-	-	-	-	-
1	4	1	9	18	-	1	9	4	3	-	1	2.53
2	5	2	4	305	1	13	165	117	8	-	1	2.39
2	5	2	9	1202	14	22	525	546	80	7	8	2.57
3	0	3	4	1732	20	39	621	849	178	9	16	2.67
3	5	3	9	2246	29	43	770	1088	245	20	51	2.70
4	0	4	4	1676	25	24	577	755	213	14	68	2.71
4	5	4	9	1523	27	33	525	669	184	14	71	2.68
不				0	-	-	-	-	-	-	-	-

表90 妻の年齢別，理想子供数別，予定子供数別，夫婦数

妻の現在年齢	予定子供数		合計	子供は持たない	1人	2人	3人	4人	5人以上	不詳	平均(人)
	理想子供数	合計									
	合計		8702	150	705	4821	2264	223	27	512	2.22
	子供はいらない		116	62	9	27	7	3	-	8	0.89
	1人		175	77	135	20	3	1	-	8	1.16
	2人		3192	39	323	2557	119	14	1	139	1.92
	3人		4028	35	209	1806	1738	37	5	198	2.40
	4人		911	1	19	332	361	158	5	35	2.77
	5人以上		64	1	2	22	18	5	10	6	2.93
	不詳		216	5	8	57	18	5	5	118	2.26
15~19歳	合計		18	-	2	9	2	3	-	2	2.38
	子供はいらない		0	-	-	-	-	-	-	-	-
	1人		9	-	1	-	-	-	-	-	1.00
	2人		4	-	1	8	-	-	-	-	1.89
	3人		3	-	-	1	2	-	-	1	2.67
	4人		0	-	-	-	-	3	-	-	4.00
	5人以上		0	-	-	-	-	-	-	-	-
	不詳		1	-	-	-	-	-	-	1	0.0
20~24歳	合計		305	-	22	176	88	4	1	14	2.26
	子供はいらない		1	-	-	-	-	-	-	-	2.00
	1人		13	-	13	1	-	-	-	-	1.00
	2人		165	-	8	144	3	-	-	10	1.97
	3人		117	-	1	30	82	-	1	3	2.74
	4人		8	-	-	1	3	4	-	-	3.38
	5人以上		0	-	-	-	-	-	-	-	-
	不詳		1	-	-	-	-	-	-	1	0.0
25~29歳	合計		1202	14	51	657	420	28	4	28	2.35
	子供はいらない		14	13	1	-	-	-	-	-	0.07
	1人		22	-	19	3	-	-	-	-	1.14
	2人		525	-	23	477	12	2	1	10	1.99
	3人		546	1	6	159	369	2	-	9	2.68
	4人		80	-	1	17	38	23	-	1	3.05
	5人以上		7	-	1	-	1	1	3	1	3.83
	不詳		8	-	-	1	-	-	-	7	2.00
30~34歳	合計		1732	13	110	1006	516	40	2	45	2.28
	子供はいらない		20	7	2	9	1	-	-	1	1.21
	1人		39	3	30	5	-	-	-	1	1.05
	2人		621	2	50	534	23	2	-	10	1.96
	3人		849	1	25	384	409	9	1	20	2.49
	4人		178	-	3	63	79	29	-	4	2.77
	5人以上		9	-	-	3	4	-	-	2	2.57
	不詳		16	-	-	8	8	-	1	7	2.33
35~39歳	合計		2246	36	213	1271	540	63	12	111	2.20
	子供はいらない		29	19	3	5	1	1	-	-	0.69
	1人		43	7	34	5	1	1	-	1	1.21
	2人		770	1	104	589	29	5	-	36	1.89
	3人		1088	9	63	553	405	16	2	40	2.35
	4人		245	-	5	102	94	37	3	4	2.71
	5人以上		20	-	4	8	5	1	4	2	2.06
	不詳		51	-	-	9	5	2	3	28	2.61
40~44歳	合計		1676	51	157	919	381	44	3	121	2.14
	子供はいらない		25	14	2	7	-	-	-	2	0.70
	1人		24	1	15	6	-	-	1	1	1.39
	2人		577	18	76	418	32	5	-	28	1.87
	3人		755	12	57	373	255	7	-	51	2.27
	4人		213	1	5	88	81	29	-	9	2.65
	5人以上		14	1	-	5	5	2	1	1	2.71
	不詳		68	4	2	22	8	1	1	30	2.08
45~49歳	合計		1523	36	150	783	317	41	5	191	2.14
	子供はいらない		27	9	1	5	5	2	-	5	1.55
	1人		33	2	23	1	2	-	-	5	1.11
	2人		525	12	61	387	20	-	-	45	1.86
	3人		669	12	57	306	216	3	1	74	2.24
	4人		184	-	5	61	66	33	2	17	2.80
	5人以上		14	-	1	6	3	1	2	1	2.77
	不詳		71	1	2	17	5	2	-	44	2.19

表91 妻の年齢別，妻の現在の就業状態別，予定子供数別，夫婦数

妻の現在の就業状態	予定子供数		合 計	子 供 は 持 た な い	1 人	2 人	3 人	4 人	5 人 以 上	不 詳	平 均 (人)
	妻の現在の年齢										
合計			8702	150	705	4821	2264	223	27	512	2.22
正 バ 自 家 不 事 通	合 計	員 ト 業 学 詳	1566	36	132	840	424	33	3	98	2.20
			1681	31	145	989	357	30	6	123	2.15
			1685	21	121	868	486	59	4	126	2.29
			3312	55	270	1884	883	79	12	129	2.22
458	7	37	240	114	22	2	2	36	2.27		
15~19歳	合計		18	-	2	9	2	3	-	2	2.38
正 バ 自 家 不 事 通	合 計	員 ト 業 学 詳	2	-	1	-	-	-	-	1	1.00
			0	-	-	-	-	-	-	-	-
			0	-	-	-	-	-	-	-	-
			13	-	1	7	1	3	-	1	2.50
3	-	-	2	1	-	-	-	-	2.33		
20~24歳	合計		305	-	22	176	88	4	1	14	2.26
正 バ 自 家 不 事 通	合 計	員 ト 業 学 詳	57	-	1	33	19	-	-	4	2.34
			33	-	3	18	9	-	-	3	2.20
			15	-	2	6	6	-	-	1	2.29
			178	-	12	107	51	2	1	5	2.27
22	-	4	12	3	2	-	1	1	2.14		
25~29歳	合計		1202	14	51	657	420	28	4	28	2.35
正 バ 自 家 不 事 通	合 計	員 ト 業 学 詳	242	3	13	129	83	5	1	8	2.33
			120	5	9	59	40	3	-	4	2.23
			105	1	4	55	41	1	-	3	2.36
			666	4	23	377	235	16	3	8	2.37
69	1	2	37	21	3	-	5	5	2.36		
30~34歳	合計		1732	13	110	1006	516	40	2	45	2.28
正 バ 自 家 不 事 通	合 計	員 ト 業 学 詳	294	3	18	160	102	6	1	4	2.32
			223	6	20	141	45	2	1	8	2.09
			308	1	19	184	91	7	-	6	2.28
			819	3	49	473	252	21	-	21	2.30
88	-	4	48	26	4	-	6	6	2.37		
35~39歳	合計		2246	36	213	1271	540	63	12	111	2.20
正 バ 自 家 不 事 通	合 計	員 ト 業 学 詳	383	11	40	215	93	4	-	20	2.11
			494	6	49	309	96	7	3	24	2.12
			488	4	35	256	145	22	3	23	2.33
			772	14	83	429	182	22	5	37	2.18
109	1	6	62	24	8	1	7	7	2.34		
40~44歳	合計		1676	51	157	919	381	44	3	121	2.14
正 バ 自 家 不 事 通	合 計	員 ト 業 学 詳	297	13	32	148	68	10	1	25	2.12
			426	8	31	245	91	9	1	41	2.17
			388	9	27	204	104	14	-	30	2.24
			472	18	52	276	99	7	-	20	2.06
93	3	15	46	19	4	1	5	5	2.10		
45~49歳	合計		1523	36	150	783	317	41	5	191	2.14
正 バ 自 家 不 事 通	合 計	員 ト 業 学 詳	291	6	27	155	59	8	-	36	2.14
			385	6	33	217	76	9	1	43	2.15
			381	6	34	163	99	15	3	63	2.27
			392	16	50	215	63	8	1	37	2.02
74	2	6	33	20	1	-	12	12	2.19		

表92 妻の年齢別，男子の教育に対する態度別，予定子供数別，夫婦数

妻の現在年齢 男子の教育に対する態度	予定子供数		1 人	2 人	3 人	4 人	5 人 以上	不 詳	平 均 (人)
	合 計	子 供 は 持 た な い							
合 計	8702	150	705	4821	2264	223	27	512	2.22
大学を卒業させたい	3633	55	326	2141	880	65	7	159	2.17
大学進学は本人しだい	4584	72	334	2477	1284	143	18	256	2.26
大学へ行く必要はない	159	6	10	73	40	10	2	18	2.31
不詳	326	17	35	130	60	5	-	79	2.00
15~19歳 合 計	18	-	2	9	2	3	-	2	2.38
大学を卒業させたい	1	-	-	-	-	1	-	-	4.00
大学進学は本人しだい	16	-	2	9	2	2	-	1	2.27
大学へ行く必要はない	0	-	-	-	-	-	-	-	-
不詳	1	-	-	-	-	-	-	1	0.0
20~24歳 合 計	305	-	22	176	88	4	1	14	2.26
大学を卒業させたい	67	-	7	40	15	1	-	4	2.16
大学進学は本人しだい	229	-	15	130	72	3	1	8	2.30
大学へ行く必要はない	5	-	-	4	-	-	-	1	2.00
不詳	4	-	-	2	1	-	-	1	2.33
25~29歳 合 計	1202	14	51	657	420	28	4	28	2.35
大学を卒業させたい	403	3	24	238	120	5	1	12	2.26
大学進学は本人しだい	764	11	25	401	289	19	3	16	2.39
大学へ行く必要はない	17	-	1	8	5	3	-	-	2.59
不詳	18	-	1	10	6	1	-	-	2.39
30~34歳 合 計	1732	13	110	1006	516	40	2	45	2.28
大学を卒業させたい	696	2	48	443	183	9	1	10	2.22
大学進学は本人しだい	969	9	55	528	318	30	1	28	2.33
大学へ行く必要はない	26	1	2	15	7	1	-	-	2.19
不詳	41	1	5	20	8	-	-	7	2.03
35~39歳 合 計	2246	36	213	1271	540	63	12	111	2.20
大学を卒業させたい	1028	12	94	624	240	21	3	34	2.17
大学進学は本人しだい	1094	15	109	596	274	39	7	54	2.22
大学へ行く必要はない	43	2	1	20	11	2	2	5	2.42
不詳	81	7	9	31	15	1	-	18	1.90
40~44歳 合 計	1676	51	157	919	381	44	3	121	2.14
大学を卒業させたい	783	21	87	429	186	17	-	43	2.12
大学進学は本人しだい	775	21	59	438	173	21	3	60	2.17
大学へ行く必要はない	39	3	4	14	11	4	-	3	2.25
不詳	79	6	7	38	11	2	-	15	1.94
45~49歳 合 計	1523	36	150	783	317	41	5	191	2.14
大学を卒業させたい	655	17	66	367	136	11	2	56	2.11
大学進学は本人しだい	737	16	69	375	156	29	3	89	2.19
大学へ行く必要はない	29	-	2	12	6	-	-	9	2.20
不詳	102	3	13	29	19	1	-	37	2.03

表93 妻の年齢別，親との現在の同別居別，夫婦数

妻の現在年齢	親との現在の同別居	予定子供数	合	子	1	2	3	4	5	不	平
		計	計	供は持たない	人	人	人	人	人	詳	(人)
合計	合計	8702	150	705	4821	2264	223	27	512	2.22	
	同居他詳	2660	25	154	1343	887	87	10	154	2.35	
同近そ不	同居他詳	2140	34	188	1185	559	58	3	113	2.21	
	同居他詳	3834	90	358	2266	804	76	12	228	2.13	
15~19歳	合計	18	-	2	9	2	3	-	2	2.38	
	同居他詳	7	-	1	3	1	1	-	1	2.33	
同近そ不	同居他詳	8	-	1	5	-	-	-	-	2.00	
	同居他詳	3	-	-	1	-	2	-	-	3.33	
20~24歳	合計	305	-	22	176	88	4	1	14	2.26	
	同居他詳	94	-	5	49	37	1	-	2	2.37	
同近そ不	同居他詳	112	-	9	65	31	2	-	5	2.24	
	同居他詳	98	-	8	62	19	1	1	7	2.18	
25~29歳	合計	1202	14	51	657	420	28	4	28	2.35	
	同居他詳	397	1	11	189	179	6	1	10	2.47	
同近そ不	同居他詳	371	3	13	206	129	10	1	9	2.37	
	同居他詳	431	10	26	261	111	12	2	9	2.23	
30~34歳	合計	1732	13	110	1006	516	40	2	45	2.28	
	同居他詳	590	1	19	316	219	18	-	17	2.41	
同近そ不	同居他詳	463	5	34	281	123	8	1	11	2.22	
	同居他詳	672	7	56	407	172	13	1	16	2.20	
35~39歳	合計	2246	36	213	1271	540	63	12	111	2.20	
	同居他詳	717	7	54	378	213	23	6	36	2.31	
同近そ不	同居他詳	547	7	62	295	140	17	1	25	2.19	
	同居他詳	971	22	97	593	184	23	4	48	2.11	
40~44歳	合計	1676	51	157	919	381	44	3	121	2.14	
	同居他詳	463	12	35	227	128	19	1	41	2.26	
同近そ不	同居他詳	374	15	43	195	79	10	-	32	2.08	
	同居他詳	825	24	79	491	170	14	2	45	2.10	
45~49歳	合計	1523	36	150	783	317	41	5	191	2.14	
	同居他詳	392	4	29	181	110	19	2	47	2.34	
同近そ不	同居他詳	265	4	26	138	56	11	-	30	2.19	
	同居他詳	834	27	92	451	148	11	2	103	2.04	
	同居他詳	32	1	3	13	3	-	1	11	2.05	

表94 妻の年齢別，現在の居住地別，予定子供数別，夫婦数

妻の現在年齢 現在の居住地	予定子供数							合 計	子 供 は 持 た ない	1 人	2 人	3 人	4 人	5 人 以 上	不 詳	平 均 (人)
	合 計	N	O	D	I	D	D									
合計	8702	150	705	4821	2264	223	27	512	2.22							
N	3585	41	228	1865	1084	114	15	238	2.31							
O	1295	20	100	752	315	31	5	72	2.21							
D	867	23	89	509	179	16	3	48	2.10							
I	1190	26	101	674	296	36	2	55	2.19							
D	452	10	43	255	111	4	1	28	2.14							
D	255	8	27	147	51	3	-	19	2.06							
D	1058	22	117	619	228	19	1	52	2.11							
15~19歳	18	-	2	9	2	3	-	2	2.38							
N	8	-	-	3	2	1	-	2	2.67							
O	2	-	1	1	-	-	-	1	1.50							
D	1	-	-	1	-	-	-	-	2.00							
I	3	-	-	-	-	-	-	-	3.33							
D	0	-	-	1	-	2	-	-	2.00							
D	3	-	-	-	-	-	-	-	-							
D	0	-	1	2	-	-	-	-	1.67							
20~24歳	305	-	22	176	88	4	1	14	2.26							
N	120	-	5	68	40	2	1	4	2.36							
O	44	-	3	27	13	1	-	-	2.27							
D	32	-	4	25	2	-	-	1	1.94							
I	52	-	4	27	17	1	-	3	2.31							
D	17	-	1	8	5	-	-	3	2.29							
D	11	-	1	7	2	-	-	1	2.10							
D	29	-	4	14	9	-	-	2	2.19							
25~29歳	1202	14	51	657	420	28	4	28	2.35							
N	520	4	17	266	208	10	3	12	2.42							
O	158	1	6	87	54	5	1	4	2.38							
D	98	4	4	54	32	3	-	2	2.27							
I	166	-	9	94	51	6	-	1	2.34							
D	77	1	4	47	25	-	-	-	2.34							
D	39	2	1	21	13	1	-	1	2.25							
D	144	2	10	88	37	3	-	4	2.26							
30~34歳	1732	13	110	1006	516	40	2	45	2.28							
N	769	2	40	422	263	23	2	17	2.36							
O	245	4	15	147	62	7	-	10	2.23							
D	146	1	13	96	31	2	-	3	2.24							
I	229	1	18	136	65	5	-	4	2.24							
D	90	1	8	50	23	2	-	6	2.20							
D	59	-	5	32	18	1	-	3	2.27							
D	194	4	11	123	54	-	-	2	2.18							
35~39歳	2246	36	213	1271	540	63	12	111	2.20							
N	956	9	84	510	266	33	5	49	2.27							
O	326	4	28	189	73	9	3	20	2.21							
D	233	6	25	139	47	5	1	10	2.10							
I	294	9	28	170	66	9	2	10	2.15							
D	99	1	9	61	22	-	-	6	2.12							
D	61	3	8	38	6	1	-	5	1.89							
D	277	4	31	164	60	6	1	11	2.14							
40~44歳	1676	51	157	919	381	44	3	121	2.14							
N	640	17	44	325	168	25	-	61	2.24							
O	262	6	28	148	60	5	-	14	2.13							
D	190	7	24	101	38	3	2	15	2.07							
I	228	6	15	138	56	4	-	9	2.17							
D	88	5	10	51	16	1	-	5	1.98							
D	48	1	10	26	6	-	-	5	1.86							
D	220	9	26	130	37	6	-	12	2.02							
45~49歳	1523	36	150	783	317	41	5	191	2.14							
N	572	9	38	271	137	20	4	93	2.28							
O	258	5	19	153	53	4	-	24	2.14							
D	167	5	19	93	29	3	-	18	2.04							
I	218	10	27	108	41	9	-	23	2.06							
D	80	2	11	37	20	1	1	8	2.14							
D	37	2	2	23	6	-	-	4	2.00							
D	191	3	34	98	31	4	-	21	1.99							

表95 妻の年齢別，現在の居住地ブロック別，予定子供数別，夫婦数

妻の現在年齢 現在の居住地ブロック	予定子供数		合 計	子 供 は 持 た な い	1 人	2 人	3 人	4 人	5 人 以 上	不 詳	平 均 (人)
	合 計	道 北 東 部 畿 国 州									
合計	8702	150	705	4821	2264	223	27	512	2.22		
北海道	481	12	44	280	107	11	-	27	2.13		
北東関中近中九	649	4	41	337	212	18	25	35	2.33		
国・四	2559	56	249	1445	613	62	25	129	2.16		
道北東部畿国州	1637	22	142	895	449	27	5	97	2.22		
国・四	1642	32	132	980	381	34	20	80	2.17		
道北東部畿国州	786	8	46	431	205	24	2	67	2.29		
国・四	948	16	51	453	297	47	5	77	2.38		
15~19歳	18	-	2	9	2	3	-	2	2.38		
北海道	2	-	-	2	-	-	-	-	2.00		
北東関中近中九	17	-	1	4	1	1	-	1	0.0		
国・四	22	-	1	1	-	-	-	1	2.29		
道北東部畿国州	22	-	-	-	-	-	-	-	1.00		
国・四	22	-	-	1	-	-	-	-	3.00		
道北東部畿国州	22	-	-	2	-	-	-	-	2.00		
国・四	22	-	-	-	1	1	-	-	3.50		
20~24歳	305	-	22	176	88	4	1	14	2.26		
北海道	22	-	-	15	7	-	-	-	2.32		
北東関中近中九	19	-	2	9	7	-	-	1	2.28		
国・四	83	-	9	47	21	1	-	5	2.18		
道北東部畿国州	60	-	4	37	16	-	1	2	2.26		
国・四	50	-	3	32	14	-	-	1	2.22		
道北東部畿国州	39	-	2	20	10	2	-	5	2.35		
国・四	32	-	2	16	13	1	-	-	2.41		
25~29歳	1202	14	51	657	420	28	4	28	2.35		
北海道	99	2	7	55	27	5	-	3	2.27		
北東関中近中九	95	-	6	41	46	1	1	-	2.47		
国・四	299	7	13	168	92	8	-	11	2.28		
道北東部畿国州	230	2	11	117	91	3	1	5	2.38		
国・四	200	1	6	134	51	4	1	3	2.27		
道北東部畿国州	117	1	5	66	42	1	1	2	2.32		
国・四	162	1	3	76	71	6	1	4	2.51		
30~34歳	1732	13	110	1006	516	40	2	45	2.28		
北海道	109	1	9	67	28	1	-	3	2.18		
北東関中近中九	155	-	4	87	59	4	-	1	2.41		
国・四	443	3	35	273	119	6	1	6	2.21		
道北東部畿国州	350	2	30	193	114	4	-	7	2.26		
国・四	307	6	18	192	79	7	-	5	2.21		
道北東部畿国州	159	-	4	86	51	9	-	9	2.43		
国・四	209	1	10	108	66	9	1	14	2.38		
35~39歳	2246	36	213	1271	540	63	12	111	2.20		
北海道	110	4	11	62	22	3	-	8	2.09		
北東関中近中九	165	2	13	94	44	4	1	7	2.24		
国・四	688	14	74	409	144	20	2	25	2.13		
道北東部畿国州	422	6	40	236	110	7	2	21	2.19		
国・四	428	6	44	243	105	8	2	20	2.17		
道北東部畿国州	211	2	16	118	53	8	2	12	2.28		
国・四	222	2	15	109	62	13	3	18	2.38		
40~44歳	1676	51	157	919	381	44	3	121	2.14		
北海道	72	2	10	41	15	1	-	3	2.04		
北東関中近中九	114	-	8	57	30	4	-	15	2.30		
国・四	537	20	59	296	120	14	1	27	2.10		
道北東部畿国州	329	10	35	175	73	9	1	26	2.13		
国・四	330	13	25	198	73	5	-	16	2.10		
道北東部畿国州	141	2	13	80	29	2	1	14	2.15		
国・四	153	4	7	72	41	9	-	20	2.33		
45~49歳	1523	36	150	783	317	41	5	191	2.14		
北海道	67	3	7	38	8	1	-	10	1.95		
北東関中近中九	100	2	8	49	26	5	-	10	2.27		
国・四	502	12	58	248	116	12	1	55	2.14		
道北東部畿国州	244	2	21	137	45	4	-	35	2.13		
国・四	325	6	36	180	59	9	-	35	2.10		
道北東部畿国州	117	3	6	59	20	2	-	25	2.20		
国・四	168	8	14	72	43	8	2	21	2.24		

表96 妻の年齢別，結婚の届出有無別，予定子供数別，夫婦数

妻の現在年齢 結婚の届出の有無	予定子供数		1 人	2 人	3 人	4 人	5 人 以上	不 詳	平 均 (人)
	合 計	子 供 は 持 た な い							
合計	8702	150	705	4821	2264	223	27	512	2.22
届出をしている	8473	138	683	4712	2206	214	27	493	2.22
届出をしていない	48	6	3	20	10	3	-	6	2.02
不詳	181	6	19	89	48	6	-	13	2.17
15~19歳 合計	18	-	2	9	2	3	-	2	2.38
届出をしている	14	-	1	9	2	1	-	1	2.23
届出をしていない	4	-	1	-	-	2	-	1	3.00
不詳	0	-	-	-	-	-	-	-	-
20~24歳 合計	305	-	22	176	88	4	1	14	2.26
届出をしている	299	-	22	172	88	4	1	12	2.27
届出をしていない	5	-	-	3	-	-	-	2	2.00
不詳	1	-	-	1	-	-	-	-	2.00
25~29歳 合計	1202	14	51	657	420	28	4	28	2.35
届出をしている	1184	12	51	649	413	28	4	27	2.35
届出をしていない	11	2	-	5	3	-	-	1	1.90
不詳	7	-	-	3	4	-	-	-	2.57
30~34歳 合計	1732	13	110	1006	516	40	2	45	2.28
届出をしている	1703	12	104	1000	504	38	2	43	2.28
届出をしていない	5	1	1	1	2	-	-	-	1.80
不詳	24	-	5	5	10	2	-	2	2.41
35~39歳 合計	2246	36	213	1271	540	63	12	111	2.20
届出をしている	2206	34	211	1245	530	63	12	111	2.20
届出をしていない	6	1	-	4	1	-	-	-	1.83
不詳	34	1	2	22	9	-	-	-	2.15
40~44歳 合計	1676	51	157	919	381	44	3	121	2.14
届出をしている	1618	49	152	889	367	42	3	116	2.14
届出をしていない	7	2	1	5	1	-	-	-	2.00
不詳	51	-	4	25	13	2	-	5	2.20
45~49歳 合計	1523	36	150	783	317	41	5	191	2.14
届出をしている	1449	31	142	748	302	38	5	183	2.15
届出をしていない	10	2	-	2	3	1	-	2	2.13
不詳	64	3	8	33	12	2	-	6	2.03

表97 妻の年齢別，妻の学歴別，予定子供数別，夫婦数

予定子供数		合	子	1	2	3	4	5	不	平
妻の現在年齢	妻の学歴	計	供は持たない	人	人	人	人	人	詳	(人)
		計	人	人	人	人	人	人	均	
	合計	8702	150	705	4821	2264	223	27	512	2.22
	中学校	1818	26	146	929	448	64	10	195	2.25
	高等学校	4581	81	381	2613	1163	103	13	227	2.20
	大学	686	12	49	373	203	18	1	30	2.26
	専修大学	1059	18	85	603	298	22	3	30	2.22
	短大	492	12	40	270	139	11	1	20	2.21
	大卒	30	1	1	18	7	1	1	2	2.21
	その他	36	-	3	15	6	4	-	8	2.39
15~19歳	合計	18	-	2	9	2	3	-	2	2.38
	中学校	10	-	2	5	1	1	-	1	2.11
	高等学校	7	-	-	3	1	2	-	1	2.83
	大学	0	-	-	-	-	-	-	-	-
	専修大学	1	-	-	1	-	-	-	-	2.00
	短大	0	-	-	-	-	-	-	-	-
	大卒	0	-	-	-	-	-	-	-	-
	その他	0	-	-	-	-	-	-	-	-
20~24歳	合計	305	-	22	176	88	4	1	14	2.26
	中学校	35	-	3	21	10	-	-	1	2.21
	高等学校	199	-	11	124	53	2	-	9	2.24
	大学	24	-	3	7	13	-	1	-	2.54
	専修大学	38	-	4	18	11	1	-	4	2.26
	短大	7	-	1	4	1	1	-	-	2.29
	大卒	1	-	-	1	-	-	-	-	2.00
	その他	1	-	-	1	-	-	-	-	2.00
25~29歳	合計	1202	14	51	657	420	28	4	28	2.35
	中学校	75	1	3	35	32	3	1	-	2.48
	高等学校	607	6	21	333	226	12	-	9	2.36
	大学	148	2	5	76	55	6	4	4	2.40
	専修大学	256	2	15	141	84	5	3	6	2.34
	短大	109	3	7	68	22	1	-	8	2.11
	大卒	3	-	-	1	-	1	-	1	3.00
	その他	4	-	-	3	1	-	-	-	2.25
30~34歳	合計	1732	13	110	1006	516	40	2	45	2.28
	中学校	186	-	18	99	54	9	-	6	2.30
	高等学校	919	7	57	551	258	19	2	25	2.26
	大学	171	1	5	100	59	-	-	6	2.32
	専修大学	304	3	19	177	93	8	-	4	2.28
	短大	142	2	10	75	47	4	-	4	2.30
	大卒	7	-	1	3	2	-	-	-	2.29
	その他	3	-	-	1	-	-	-	-	2.67
35~39歳	合計	2246	36	213	1271	540	63	12	111	2.20
	中学校	425	4	31	233	109	12	6	30	2.28
	高等学校	1213	22	115	698	285	29	6	53	2.17
	大学	196	4	24	104	47	11	-	6	2.19
	専修大学	279	3	29	165	64	6	-	12	2.15
	短大	114	2	13	59	32	4	-	4	2.21
	大卒	8	1	-	5	2	-	-	-	2.00
	その他	11	-	1	7	1	1	-	1	2.20
40~44歳	合計	1676	51	157	919	381	44	3	121	2.14
	中学校	509	16	41	263	122	17	2	48	2.19
	高等学校	892	22	94	503	185	23	1	64	2.12
	大学	64	2	6	42	13	1	-	-	2.08
	専修大学	119	7	11	66	32	1	-	2	2.08
	短大	77	4	4	39	26	1	-	3	2.22
	大卒	8	-	1	5	2	1	-	-	2.29
	その他	8	-	-	1	1	-	-	4	2.50
45~49歳	合計	1523	36	150	783	317	41	5	191	2.14
	中学校	578	5	48	273	120	22	1	109	2.23
	高等学校	744	24	83	401	155	16	4	61	2.10
	大学	83	3	6	44	16	-	-	14	2.06
	専修大学	62	3	7	35	14	1	-	2	2.05
	短大	43	1	5	25	11	-	-	1	2.10
	大卒	4	-	1	3	-	-	-	1	2.00
	その他	9	-	1	2	1	2	-	3	2.67

表98 妻の年齢別，現在の部屋数別，予定子供数別，夫婦数

子定子供数		合 計	子 供 持 有 者	1 人	2 人	3 人	4 人	5 人 以 上	不 詳	平 均 (人)
妻の現在年齢	現在の部屋数									
合 計		8702	150	705	4821	2264	223	27	512	2.22
1	合 計	15	2	3	7	1	-	-	2	1.54
2	合 計	64	20	76	359	133	-	-	29	1.97
3	合 計	143	24	157	825	285	-	-	63	2.12
4	合 計	1703	38	174	983	381	-	-	87	2.15
5	合 計	1485	31	123	876	340	-	-	74	2.17
6	合 計	1251	11	75	675	351	-	-	60	2.16
7	合 計	833	1	45	451	244	-	-	33	2.38
8	合 計	519	1	18	273	168	-	-	41	2.38
9	合 計	254	1	10	201	96	-	-	18	2.44
10	合 計	434	1	21	201	131	-	-	16	2.27
木	合 計	101	1	5	49	23	-	-	17	2.27
15~19歳	合 計	18	-	2	9	2	3	-	2	2.38
1	合 計	1	-	1	-	-	-	-	-	1.00
2	合 計	6	-	1	-	-	-	-	-	1.50
3	合 計	11	-	-	-	-	-	-	-	2.00
4	合 計	1	-	-	-	-	-	-	-	1.00
5	合 計	1	-	-	-	-	-	-	-	1.00
6	合 計	2	-	-	-	-	-	-	-	1.50
7	合 計	0	-	-	-	-	-	-	-	0.00
8	合 計	0	-	-	-	-	-	-	-	0.00
9	合 計	0	-	-	-	-	-	-	-	0.00
10	合 計	0	-	-	-	-	-	-	-	0.00
木	合 計	0	-	-	-	-	-	-	-	0.00
20~24歳	合 計	305	-	22	176	88	4	1	14	2.26
1	合 計	3	-	7	2	-	-	-	1	2.00
2	合 計	62	-	40	59	15	-	-	4	2.19
3	合 計	235	-	152	235	117	2	-	33	2.33
4	合 計	35	-	19	38	7	-	-	2	2.22
5	合 計	19	-	3	13	8	-	-	1	2.22
6	合 計	27	-	11	37	7	-	-	3	2.35
7	合 計	15	-	5	11	4	-	-	2	2.50
8	合 計	10	-	1	5	4	-	-	1	2.50
9	合 計	14	-	1	4	3	-	-	2	2.43
木	合 計	14	-	1	4	3	-	-	2	2.43
25~29歳	合 計	1202	14	51	657	420	28	4	28	2.35
1	合 計	7	1	2	3	1	-	-	3	1.57
2	合 計	160	4	15	96	49	3	-	17	2.14
3	合 計	320	18	55	357	188	14	-	33	2.24
4	合 計	245	18	55	286	166	11	-	24	2.42
5	合 計	106	5	22	55	44	1	-	7	2.47
6	合 計	103	2	14	53	35	1	-	4	2.17
7	合 計	59	1	2	29	27	-	-	1	2.43
8	合 計	30	1	1	13	15	-	-	1	2.50
9	合 計	19	1	1	8	8	-	-	1	2.56
30~34歳	合 計	1732	13	110	1006	516	40	2	45	2.28
1	合 計	1	-	1	1	-	-	-	3	2.00
2	合 計	141	2	12	83	30	-	-	14	1.16
3	合 計	359	5	34	219	83	7	-	25	2.25
4	合 計	280	5	19	153	76	6	-	23	2.23
5	合 計	131	1	19	78	54	3	-	11	2.48
6	合 計	149	3	3	112	54	3	-	6	2.36
7	合 計	95	1	3	52	32	2	-	3	2.39
8	合 計	55	1	3	26	22	-	-	2	2.43
9	合 計	35	1	3	10	10	-	-	2	2.48
10	合 計	18	1	1	4	4	-	-	2	2.31
35~39歳	合 計	2246	36	213	1271	540	63	12	111	2.20
1	合 計	2	1	-	1	-	-	-	1	1.00
2	合 計	144	24	73	26	26	1	-	11	1.89
3	合 計	322	40	158	193	43	6	-	24	2.14
4	合 計	486	58	228	286	101	13	-	37	2.16
5	合 計	433	37	191	271	92	12	-	14	2.32
6	合 計	351	19	181	112	75	15	-	15	2.36
7	合 計	209	10	8	112	64	7	-	7	2.41
8	合 計	130	4	4	31	17	3	-	4	2.28
9	合 計	57	1	1	13	5	1	-	2	2.30
10	合 計	101	1	12	43	35	4	-	4	2.50
木	合 計	21	1	1	10	4	-	-	2	2.05
40~44歳	合 計	1676	51	157	919	381	44	3	121	2.14
1	合 計	0	-	-	-	-	-	-	-	-
2	合 計	74	2	13	37	10	-	-	11	1.92
3	合 計	182	17	47	101	30	4	-	9	2.17
4	合 計	362	10	35	190	76	20	-	25	2.12
5	合 計	279	10	23	151	78	15	-	16	2.52
6	合 計	212	3	15	112	66	7	-	7	2.52
7	合 計	112	3	6	66	27	5	-	4	2.43
8	合 計	54	2	2	23	23	2	-	3	2.43
9	合 計	60	2	2	29	29	2	-	3	2.49
10	合 計	14	1	2	4	4	-	-	2	2.22
45~49歳	合 計	1523	36	150	783	317	41	5	191	2.14
1	合 計	1	3	-	-	-	-	-	1	0.00
2	合 計	48	4	15	17	6	4	-	7	1.63
3	合 計	184	11	39	19	16	10	-	19	1.82
4	合 計	251	11	26	131	44	8	-	24	2.06
5	合 計	304	26	179	155	50	10	-	33	2.23
6	合 計	301	15	192	95	50	10	-	29	2.32
7	合 計	207	5	12	53	31	8	-	19	2.40
8	合 計	108	1	2	22	15	2	-	8	2.33
9	合 計	47	1	2	30	30	4	-	4	2.50
10	合 計	76	1	2	9	4	-	-	4	2.14

表99 妻の年齢別，結婚形態別，予定子供数別，夫婦数

妻の現在年齢 結婚形態		予定子供数	合	子	1	2	3	4	5	不	平
		計	計	供	人	人	人	人	人	詳	均
				は							(
				持							人
				た)
				ない							均
合計	合計	8702	150	705	4821	2264	223	27	512	2.22	
見	合	2793	38	228	1556	710	75	6	180	2.22	
恋	い	5708	109	462	3168	1497	144	20	308	2.22	
不	愛	201	3	15	97	57	4	1	24	2.27	
15~19歳	合計	18	-	2	9	2	3	-	2	2.38	
見	合	0	-	-	-	-	-	-	-	-	
恋	い	18	-	2	9	2	3	-	2	2.38	
不	愛	0	-	-	-	-	-	-	-	-	
20~24歳	合計	305	-	22	176	88	4	1	14	2.26	
見	合	16	-	1	7	6	1	-	1	2.47	
恋	い	274	-	21	157	79	3	1	13	2.26	
不	愛	15	-	-	12	3	-	-	-	2.20	
25~29歳	合計	1202	14	51	657	420	28	4	28	2.35	
見	合	238	-	10	134	83	4	1	6	2.36	
恋	い	936	13	38	516	323	24	3	19	2.34	
不	愛	28	1	3	7	14	-	-	3	2.36	
30~34歳	合計	1732	13	110	1006	516	40	2	45	2.28	
見	合	481	4	27	284	141	10	-	15	2.27	
恋	い	1214	9	83	702	361	28	2	29	2.27	
不	愛	37	-	-	20	14	2	-	1	2.50	
35~39歳	合計	2246	36	213	1271	540	63	12	111	2.20	
見	合	694	8	66	383	179	27	2	29	2.24	
恋	い	1504	27	140	866	352	35	9	75	2.18	
不	愛	48	1	7	22	9	1	1	7	2.12	
40~44歳	合計	1676	51	157	919	381	44	3	121	2.14	
見	合	667	16	65	369	157	14	1	45	2.15	
恋	い	969	35	89	524	219	30	2	70	2.14	
不	愛	40	-	3	26	5	-	-	6	2.06	
45~49歳	合計	1523	36	150	783	317	41	5	191	2.14	
見	合	697	10	59	379	144	19	2	84	2.18	
恋	い	793	25	89	394	161	21	3	100	2.11	
不	愛	33	1	2	10	12	1	-	7	2.38	

表100 妻の年齢別，妻の続柄別，予定子供数別，夫婦数

妻の現在年齢 妻の続柄	予定子供数			合 計	子 供 は 持 た ない	1 人	2 人	3 人	4 人	5 人 以 上	不 詳	平 均 (人)
	子以外 の子 女 の 数	子以外 の子 女 の 数	子以外 の子 女 の 数									
合 計	365	707	393	8702	150	705	4821	2264	223	27	512	2.22
一人	27	183	123	365	2	27	183	123	9	1	20	2.33
二人	53	408	182	707	16	53	408	182	19	2	27	2.21
三人	44	221	90	393	8	44	221	90	10	1	19	2.14
四人	46	338	138	570	12	46	338	138	11	-	25	2.17
五人以上	534	3652	1725	6635	112	534	3652	1725	171	23	418	2.22
不詳	1	19	6	32	-	1	19	6	3	-	3	2.38
15~19歳 合 計	0	-	-	18	-	2	9	2	3	-	2	2.38
一人	-	-	-	0	-	-	-	-	-	-	-	-
二人	1	1	-	2	-	1	1	-	-	-	1	1.50
三人	-	-	-	1	-	-	-	-	-	-	-	0.0
四人	-	2	-	3	-	-	2	-	1	-	-	2.67
五人以上	1	6	-	12	-	1	6	-	2	-	1	2.45
不詳	-	-	-	0	-	-	-	-	-	-	-	-
20~24歳 合 計	20	52	12	305	-	22	176	88	4	1	14	2.26
一人	3	8	8	20	-	3	8	8	-	-	1	2.26
二人	2	36	12	52	-	2	36	12	1	-	1	2.24
三人	2	5	4	12	-	2	5	4	-	-	1	2.18
四人	2	12	5	23	-	2	12	5	1	-	3	2.25
五人以上	13	114	59	197	-	13	114	59	2	1	8	2.28
不詳	-	-	-	1	-	-	-	-	-	-	-	2.00
25~29歳 合 計	67	154	49	1202	14	51	657	420	28	4	28	2.35
一人	3	32	26	67	-	3	32	26	2	1	3	2.47
二人	12	93	40	154	4	12	93	40	1	1	3	2.17
三人	1	29	14	49	-	1	29	14	3	-	2	2.40
四人	6	33	36	141	10	6	33	36	3	-	5	2.26
五人以上	29	407	304	786	-	29	407	304	18	2	16	2.39
不詳	-	3	-	5	-	-	3	-	1	-	1	2.50
30~34歳 合 計	81	170	72	1732	13	110	1006	516	40	2	45	2.28
一人	4	46	27	81	-	4	46	27	1	-	3	2.32
二人	5	95	59	170	1	5	95	59	6	-	4	2.39
三人	9	40	19	72	-	9	40	19	1	-	3	2.17
四人	14	87	29	141	2	14	87	29	2	-	7	2.11
五人以上	77	734	381	1261	10	77	734	381	29	2	28	2.28
不詳	1	4	1	7	-	1	4	1	1	-	-	2.29
35~39歳 合 計	79	163	125	2246	36	213	1271	540	63	12	111	2.20
一人	8	44	24	79	-	8	44	24	1	-	2	2.23
二人	14	95	40	163	2	14	95	40	6	1	5	2.23
三人	15	74	29	125	2	15	74	29	2	1	3	2.11
四人	10	82	40	142	4	10	82	40	1	-	5	2.18
五人以上	166	972	406	1730	28	166	972	406	52	11	95	2.20
不詳	-	4	1	7	-	-	4	1	1	-	1	2.50
40~44歳 合 計	64	91	72	1676	51	157	919	381	44	3	121	2.14
一人	5	28	22	64	2	5	28	22	3	-	4	2.32
二人	11	52	18	91	6	11	52	18	1	-	3	1.97
三人	13	38	10	72	2	13	38	10	3	-	6	1.98
四人	11	44	17	78	2	11	44	17	2	-	2	2.08
五人以上	117	754	312	1366	39	117	754	312	35	3	106	2.16
不詳	-	3	2	5	-	-	3	2	-	-	-	2.40
45~49歳 合 計	54	75	62	1523	36	150	783	317	41	5	191	2.14
一人	4	25	16	54	-	4	25	16	2	-	7	2.34
二人	8	36	13	75	3	8	36	13	4	-	11	2.11
三人	4	35	14	62	4	4	35	14	1	1	3	2.12
四人	3	18	11	42	4	3	18	11	1	1	5	2.05
五人以上	131	665	261	1283	25	131	665	261	33	4	164	2.14
不詳	-	-	-	7	-	-	-	-	-	-	1	2.33

表102 妻の年齢別，生存子供数別，追加予定子供数別，夫婦数

追加予定子供数		合	もう	あ1	あ2	あ3	あ4	不	平
妻の現在年齢		計	生	と	と	と	人	詳	(人)
生存子供数			ま	人	人	人	以		均
			ない				上		△
合計	合計	8702	6571	1048	507	128	19	429	0.30
0	人	743	151	64	293	120	15	100	1.66
1	以	1479	650	554	202	71	21	64	0.70
2	上	4593	4005	397	11	1	1	178	0.10
3	詳	1667	1567	28	-	-	-	72	0.02
4		179	165	3	-	-	-	10	0.04
5		17	16	-	-	-	-	1	0.0
6		7	6	-	-	-	-	1	0.0
7		0	1	-	-	-	-	1	0.0
8		16	10	2	1	-	-	3	0.0
不									0.31
15~19歳	合計	18	1	3	8	2	2	2	2.06
0	人	13	-	1	7	1	2	2	2.36
1	以	5	1	2	1	-	-	-	1.40
2	上	0	-	-	-	-	-	-	-
3	詳	0	-	-	-	-	-	-	-
4		0	-	-	-	-	-	-	-
5		0	-	-	-	-	-	-	-
6		0	-	-	-	-	-	-	-
7		0	-	-	-	-	-	-	-
8		0	-	-	-	-	-	-	-
不		0	-	-	-	-	-	-	-
20~24歳	合計	305	36	111	109	39	2	8	1.53
0	人	130	13	9	75	38	2	6	2.27
1	以	133	22	84	33	1	-	-	1.17
2	上	40	1	17	1	-	-	-	0.47
3	詳	1	-	-	-	-	-	-	0.0
4		0	-	-	-	-	-	-	1.00
5		0	-	-	-	-	-	-	-
6		0	-	-	-	-	-	-	-
7		0	-	-	-	-	-	-	-
8		0	-	-	-	-	-	-	-
不		0	-	-	-	-	-	-	-
25~29歳	合計	1202	384	432	280	71	13	22	1.07
0	人	266	14	17	148	67	10	10	2.16
1	以	414	34	241	127	31	2	7	1.26
2	上	448	272	166	5	1	-	4	0.40
3	詳	67	60	6	-	-	-	1	0.09
4		0	4	1	-	-	-	-	0.83
5		0	-	-	-	-	-	-	-
6		0	-	-	-	-	-	-	-
7		0	-	-	-	-	-	-	-
8		0	-	-	-	-	-	-	-
不		0	1	1	-	-	-	-	1.00
30~34歳	合計	1732	1234	360	92	13	2	31	0.35
0	人	105	14	14	51	11	1	14	1.68
1	以	304	65	164	37	2	-	5	0.52
2	上	975	79	170	4	-	-	10	0.19
3	詳	319	306	11	-	-	-	2	0.03
4		23	2	-	-	-	-	-	0.0
5		2	1	-	-	-	-	-	0.0
6		1	-	-	-	-	-	-	0.0
7		0	-	-	-	-	-	-	0.0
8		0	-	-	-	-	-	-	0.0
不		3	2	1	-	-	-	-	0.33
35~39歳	合計	2246	2015	124	16	2	-	89	0.08
0	人	97	35	20	11	2	-	29	0.71
1	以	270	196	57	4	-	-	13	0.25
2	上	1281	1210	38	1	-	-	32	0.03
3	詳	525	504	8	-	-	-	13	0.02
4		58	57	1	-	-	-	2	0.02
5		7	3	-	-	-	-	-	0.0
6		3	-	-	-	-	-	-	0.0
7		0	-	-	-	-	-	-	0.0
8		1	-	-	-	-	-	-	0.0
不		4	4	-	-	-	-	-	0.0
40~44歳	合計	1676	1561	13	1	1	-	100	0.01
0	人	75	52	2	1	1	-	19	0.13
1	以	179	160	3	-	-	-	14	0.03
2	上	972	823	3	-	-	-	46	0.00
3	詳	899	380	-	-	-	-	16	0.01
4		43	41	-	-	-	-	2	0.0
5		3	2	-	-	-	-	1	0.0
6		1	1	-	-	-	-	-	0.0
7		0	-	-	-	-	-	-	0.0
8		0	-	-	-	-	-	-	0.0
不		4	2	-	-	-	-	2	-
45~49歳	合計	1523	1340	5	1	-	-	177	0.01
0	人	57	36	1	-	-	-	20	0.03
1	以	174	150	1	-	-	-	23	0.01
2	上	877	788	3	-	-	-	86	0.00
3	詳	356	316	-	-	-	-	40	0.0
4		48	42	-	-	-	-	6	0.0
5		5	5	-	-	-	-	-	0.0
6		2	1	-	-	-	-	-	0.0
7		0	-	-	-	-	-	-	0.0
8		0	-	-	-	-	-	-	0.0
不		4	2	-	1	-	-	1	0.67

表103 妻の年齢別、現在の部屋数別、理想子供数別、夫婦数

理想子供数 妻の現在年齢 現在の部屋数		合	い	1	2	3	4	5	不	平
		計	ら	人	人	人	人	人	詳	均
合計	合計	8702	116	175	3192	4028	911	64	216	2.66
1	1	15	2	3	6	2	-	-	2	1.62
2	2	641	18	25	304	238	38	3	15	2.42
3	3	1436	30	45	613	583	116	15	34	2.54
4	4	1703	26	39	676	724	170	11	57	2.61
5	5	1485	18	29	526	703	157	11	39	2.69
6	6	1241	10	15	421	611	139	12	27	2.74
7	7	883	3	9	276	450	122	3	20	2.80
8	8	519	4	4	146	280	71	3	13	2.83
9	9	254	3	3	64	142	37	-	5	2.83
0	0	434	1	1	119	248	57	1	5	2.84
不	不	101	1	2	41	47	4	-	5	2.86
15~19歳	合計	18	-	1	9	4	3	-	1	2.53
1	1	1	-	1	-	-	-	-	-	1.00
2	2	6	-	-	3	-	-	-	-	1.50
3	3	4	-	-	2	-	2	-	-	1.50
4	4	1	-	-	1	-	-	-	-	2.00
5	5	1	-	-	1	-	-	-	-	2.00
6	6	1	-	-	1	-	-	-	-	3.00
7	7	2	-	-	1	-	-	-	-	2.50
8	8	0	-	-	-	-	-	-	-	3.00
9	9	0	-	-	-	-	-	-	1	2.50
不	不	1	-	-	1	-	-	-	-	0.0
20~24歳	合計	305	1	13	165	117	8	-	1	2.39
1	1	3	-	-	2	-	-	-	1	2.00
2	2	68	-	5	40	25	-	-	-	2.25
3	3	96	-	3	57	39	-	-	-	2.25
4	4	35	1	2	17	15	4	-	-	2.43
5	5	49	-	-	9	8	1	-	-	2.47
6	6	22	-	-	9	9	-	-	-	2.50
7	7	16	-	-	1	7	-	-	-	2.55
8	8	15	-	-	1	8	-	-	-	2.55
9	9	10	-	-	3	5	2	-	-	2.90
不	不	14	-	-	9	5	-	-	-	2.36
25~29歳	合計	1202	14	22	525	546	80	7	8	2.57
1	1	7	-	2	3	1	-	-	2	1.57
2	2	160	1	4	78	60	-	-	-	2.47
3	3	220	-	2	133	133	11	1	-	2.47
4	4	235	2	5	152	139	27	1	-	2.50
5	5	106	-	1	116	90	19	-	-	2.50
6	6	103	-	1	44	57	4	-	-	2.60
7	7	33	-	2	38	52	7	1	-	2.64
8	8	59	-	3	32	32	4	2	-	2.64
9	9	30	1	1	22	19	4	-	-	2.70
不	不	70	-	1	26	11	-	-	-	2.77
30~34歳	合計	1732	20	39	621	849	178	9	16	2.67
1	1	1	-	-	1	-	-	-	2	0.0
2	2	141	-	4	68	54	-	-	2	2.47
3	3	247	3	18	143	146	26	1	-	2.54
4	4	359	4	6	164	164	36	2	-	2.54
5	5	260	7	7	144	134	23	3	1	2.65
6	6	194	-	2	85	65	22	-	-	2.74
7	7	149	-	2	65	43	10	-	-	2.84
8	8	65	-	2	43	27	5	2	-	2.85
9	9	55	-	-	27	10	3	-	-	2.85
不	不	113	1	-	27	73	11	-	1	2.83
35~39歳	合計	2246	29	43	770	1088	245	20	51	2.70
1	1	2	1	7	-	1	-	-	1	1.50
2	2	144	-	5	62	62	5	2	-	2.39
3	3	272	10	12	128	132	30	16	-	2.56
4	4	456	4	13	172	174	49	12	-	2.56
5	5	433	2	7	154	208	48	5	-	2.73
6	6	331	4	2	113	165	40	3	4	2.75
7	7	209	-	2	57	119	28	1	-	2.85
8	8	130	-	1	32	74	20	-	-	2.83
9	9	57	1	1	23	37	9	-	-	2.83
不	不	101	-	2	23	58	16	-	-	2.83
40~44歳	合計	1676	25	24	577	755	213	14	68	2.71
1	1	0	-	-	-	-	-	-	-	-
2	2	74	2	2	35	22	8	-	4	2.43
3	3	180	-	2	77	78	20	-	11	2.54
4	4	296	10	5	132	127	28	3	18	2.54
5	5	362	4	6	129	155	46	4	18	2.71
6	6	279	-	3	96	137	33	3	18	2.76
7	7	212	-	2	67	108	32	1	11	2.82
8	8	111	-	1	25	59	12	3	4	2.82
9	9	54	-	-	13	29	9	-	-	2.83
不	不	60	-	-	15	33	10	-	2	2.91
45~49歳	合計	1523	27	33	525	669	184	14	71	2.68
1	1	1	-	-	-	-	-	-	-	0.0
2	2	48	-	5	17	16	3	-	1	2.30
3	3	164	2	6	77	86	32	1	10	2.43
4	4	251	4	6	104	141	35	3	9	2.56
5	5	304	-	5	100	141	37	4	11	2.74
6	6	301	-	3	100	141	35	1	10	2.74
7	7	202	-	1	67	85	14	-	5	2.80
8	8	108	-	-	33	54	13	-	5	2.76
9	9	47	-	-	19	25	4	-	2	2.78
不	不	21	1	-	9	9	12	-	2	2.37

表104 妻の年齢別，妻の続柄別，理想子供数別，夫婦数

妻の現在年齢 妻の続柄	理想子供数	合	い	1	2	3	4	5	不	平
	計	計	らない	人	人	人	人	人	以上	均
合計	8702	116	175	3192	4028	911	64	216	2.66	
一女子以外子り詳	365	5	12	110	199	30	4	5	2.69	
二女子以外子り詳	707	13	17	291	310	63	5	8	2.58	
三女子以外子り詳	393	8	11	147	176	34	2	15	2.59	
四女子以外子り詳	570	7	13	241	251	48	1	9	2.58	
五女子以外子り詳	6635	83	121	2390	3085	729	52	175	2.68	
六女子以外子り詳	32	-	1	13	7	1	-	4	2.71	
15~19歳 合計	18	-	1	9	4	3	-	1	2.53	
一女子以外子り詳	0	-	-	-	-	-	-	-	-	
二女子以外子り詳	2	-	-	2	-	-	-	-	2.00	
三女子以外子り詳	1	-	-	-	-	-	-	1	0.0	
四女子以外子り詳	3	-	-	2	-	-	-	-	2.67	
五女子以外子り詳	12	-	1	5	4	2	-	-	2.58	
六女子以外子り詳	0	-	-	-	-	-	-	-	-	
20~24歳 合計	305	1	13	165	117	8	-	1	2.39	
一女子以外子り詳	20	-	3	8	9	-	-	-	2.30	
二女子以外子り詳	52	-	2	32	16	2	-	-	2.35	
三女子以外子り詳	12	-	1	5	6	-	-	-	2.42	
四女子以外子り詳	23	-	1	15	6	1	-	-	2.30	
五女子以外子り詳	197	1	6	104	80	5	-	1	2.42	
六女子以外子り詳	1	-	-	1	-	-	-	-	2.00	
25~29歳 合計	1202	14	22	525	546	80	7	8	2.57	
一女子以外子り詳	67	-	3	21	35	5	2	1	2.73	
二女子以外子り詳	154	4	6	77	55	10	1	1	2.42	
三女子以外子り詳	49	-	-	23	23	3	-	-	2.59	
四女子以外子り詳	141	-	1	73	61	5	-	1	2.50	
五女子以外子り詳	786	10	12	328	372	55	4	4	2.59	
六女子以外子り詳	5	-	-	3	-	1	-	1	2.50	
30~34歳 合計	1732	20	39	621	849	178	9	16	2.67	
一女子以外子り詳	81	1	3	22	47	7	1	-	2.73	
二女子以外子り詳	170	1	3	58	90	14	2	2	2.71	
三女子以外子り詳	72	1	1	24	31	11	-	4	2.74	
四女子以外子り詳	141	1	6	60	61	11	1	1	2.56	
五女子以外子り詳	1261	16	26	453	619	133	5	9	2.67	
六女子以外子り詳	7	-	-	4	1	2	-	-	2.71	
35~39歳 合計	2246	29	43	770	1088	245	20	51	2.70	
一女子以外子り詳	79	1	3	28	41	5	-	1	2.59	
二女子以外子り詳	163	1	3	62	80	14	2	1	2.67	
三女子以外子り詳	125	1	6	47	58	10	-	3	2.57	
四女子以外子り詳	142	2	2	45	74	16	-	3	2.72	
五女子以外子り詳	1730	24	28	584	835	198	18	43	2.72	
六女子以外子り詳	7	-	1	4	-	2	-	-	2.43	
40~44歳 合計	1676	25	24	577	755	213	14	68	2.71	
一女子以外子り詳	64	2	-	18	35	8	1	-	2.78	
二女子以外子り詳	91	3	1	36	38	11	-	2	2.60	
三女子以外子り詳	72	4	2	27	28	7	1	1	2.51	
四女子以外子り詳	78	2	1	31	35	6	-	3	2.56	
五女子以外子り詳	1366	14	20	464	617	180	12	59	2.74	
六女子以外子り詳	5	-	-	1	2	1	-	-	3.00	
45~49歳 合計	1523	27	33	525	669	184	14	71	2.68	
一女子以外子り詳	54	1	-	13	32	5	-	3	2.78	
二女子以外子り詳	75	4	2	24	31	12	-	2	2.62	
三女子以外子り詳	62	2	1	21	30	3	1	4	2.59	
四女子以外子り詳	42	2	2	15	14	8	-	1	2.59	
五女子以外子り詳	1283	18	28	452	558	155	13	59	2.69	
六女子以外子り詳	7	-	-	-	4	1	-	2	3.20	

表105 妻の年齢別，親との現在の同別居別，理想子供数別，夫婦数

妻の現在年齢 親との現在の同別居	理想子供数		合	い	1	2	3	4	5	不	平
	計	計	計	ら	人	人	人	人	人	詳	均
合計	8702	116	175	3192	4028	911	64	216	2.66		
同 近 そ 不	居 居 他 詳	2660	21	25	806	1416	319	18	55	2.78	
		2140	28	46	838	961	202	19	46	2.63	
の	居 居 他 詳	3834	66	103	1525	1625	384	25	106	2.60	
		68	1	1	23	26	6	2	9	2.69	
15~19歳	合計	18	-	1	9	4	3	-	1	2.53	
同 近 そ 不	居 居 他 詳	7	-	-	3	2	1	-	1	2.67	
		8	-	1	5	2	-	-	-	2.13	
の	居 居 他 詳	3	-	-	1	-	2	-	-	3.33	
		0	-	-	-	-	-	-	-	-	
20~24歳	合計	305	1	13	165	117	8	-	1	2.39	
同 近 そ 不	居 居 他 詳	94	-	2	42	47	3	-	-	2.54	
		112	-	6	64	39	3	-	-	2.35	
の	居 居 他 詳	98	1	5	59	30	2	-	1	2.28	
		1	-	-	-	1	-	-	-	3.00	
25~29歳	合計	1202	14	22	525	546	80	7	8	2.57	
同 近 そ 不	居 居 他 詳	397	2	4	139	223	24	2	3	2.68	
		371	3	4	168	166	26	3	1	2.59	
の	居 居 他 詳	431	9	14	217	155	30	2	4	2.44	
		3	-	-	1	2	-	-	-	2.67	
30~34歳	合計	1732	20	39	621	849	178	9	16	2.67	
同 近 そ 不	居 居 他 詳	590	6	5	167	336	69	2	5	2.79	
		463	5	9	189	215	38	4	3	2.62	
の	居 居 他 詳	672	9	25	261	296	70	3	8	2.61	
		7	-	-	4	2	1	-	-	2.57	
35~39歳	合計	2246	29	43	770	1088	245	20	51	2.70	
同 近 そ 不	居 居 他 詳	717	4	5	214	376	99	5	14	2.82	
		547	8	11	183	264	63	7	11	2.72	
の	居 居 他 詳	971	16	27	370	443	83	8	24	2.61	
		11	1	-	3	5	-	-	2	2.33	
40~44歳	合計	1676	25	24	577	755	213	14	68	2.71	
同 近 そ 不	居 居 他 詳	463	5	2	124	243	70	5	14	2.86	
		374	7	10	136	160	40	2	19	2.63	
の	居 居 他 詳	825	13	12	313	346	100	7	34	2.67	
		14	-	-	4	6	3	-	1	2.92	
45~49歳	合計	1523	27	33	525	669	184	14	71	2.68	
同 近 そ 不	居 居 他 詳	392	4	7	117	189	53	4	18	2.78	
		265	5	5	93	115	32	3	12	2.68	
の	居 居 他 詳	834	18	20	304	355	97	5	35	2.64	
		32	-	1	11	10	2	2	6	2.73	

表106 妻の年齢別，男子の教育に対する態度別，理想子供数別，夫婦数

妻の現在年齢 男子の教育に対する態度	理想子供数								
	合 計	い ら な い	1 人	2 人	3 人	4 人	5 人 以 上	不 詳	平 均 (人)
合 計	8702	116	175	3192	4028	911	64	216	2.66
大学を卒業させたい	3633	32	77	1374	1694	377	25	54	2.67
大学進学は本人希望	4584	62	87	1661	2135	498	37	104	2.68
大学へ行く必要はない	159	7	4	51	68	15	2	12	2.59
不詳	326	15	7	106	131	21	-	46	2.49
15~19歳 合 計	18	-	1	9	4	3	-	1	2.53
大学を卒業させたい	1	-	-	-	-	1	-	-	4.00
大学進学は本人希望	16	-	1	9	4	2	-	-	2.44
大学へ行く必要はない	0	-	-	-	-	-	-	-	-
不詳	1	-	-	-	-	-	-	1	0.0
20~24歳 合 計	305	1	13	165	117	8	-	1	2.39
大学を卒業させたい	67	1	5	37	20	3	-	1	2.29
大学進学は本人希望	229	-	8	122	94	5	-	-	2.42
大学へ行く必要はない	5	-	-	3	2	-	-	-	2.40
不詳	4	-	-	3	1	-	-	-	2.25
25~29歳 合 計	1202	14	22	525	546	80	7	8	2.57
大学を卒業させたい	403	3	12	190	170	21	3	4	2.51
大学進学は本人希望	764	10	9	323	359	56	4	3	2.60
大学へ行く必要はない	17	-	1	5	9	2	-	-	2.71
不詳	18	1	-	7	8	1	-	1	2.47
30~34歳 合 計	1732	20	39	621	849	178	9	16	2.67
大学を卒業させたい	696	6	19	275	332	56	3	5	2.61
大学進学は本人希望	969	11	18	323	487	117	6	7	2.73
大学へ行く必要はない	26	2	-	5	15	3	-	1	2.68
不詳	41	1	2	18	15	2	-	3	2.39
35~39歳 合 計	2246	29	43	770	1088	245	20	51	2.70
大学を卒業させたい	1028	8	22	366	508	107	6	11	2.69
大学進学は本人希望	1094	14	20	368	526	129	12	25	2.72
大学へ行く必要はない	43	3	1	12	19	3	2	3	2.60
不詳	81	4	-	24	35	6	-	12	2.57
40~44歳 合 計	1676	25	24	577	755	213	14	68	2.71
大学を卒業させたい	783	8	11	277	362	105	4	16	2.73
大学進学は本人希望	775	11	10	261	349	97	10	37	2.73
大学へ行く必要はない	39	2	2	14	14	5	-	2	2.49
不詳	79	4	1	25	30	6	-	13	2.50
45~49歳 合 計	1523	27	33	525	669	184	14	71	2.68
大学を卒業させたい	655	6	8	229	302	84	9	17	2.75
大学進学は本人希望	737	16	21	255	316	92	5	32	2.66
大学へ行く必要はない	29	-	-	12	9	2	-	6	2.57
不詳	102	5	4	29	42	6	-	16	2.47

表107 妻の年齢別，現在の居住地別，理想子供数別，夫婦数

妻の現在年齢 現在の居住地	理想子供数		合 計	い ら な い	1 人	2 人	3 人	4 人	5 人 以 上	不 詳	平 均 (人)
	合 計										
合計			8702	116	175	3192	4028	911	64	216	2.66
N D	O I	N - D I									
D D	I I	D D	3585	32	48	1201	1797	399	26	82	2.73
D D	I I	D D	1295	16	28	478	605	123	11	34	2.65
D D	I I	D D	867	20	21	347	350	97	7	25	2.60
D I	D I	D I	1190	20	32	436	531	138	10	23	2.66
D I	D I	D I	452	7	10	191	195	35	3	11	2.57
D I	D I	D I	255	7	4	111	102	21	2	8	2.53
D I	D I	D I	1058	14	32	428	448	98	2	33	2.58
15~19歳			18	-	1	9	4	3	-	1	2.53
N D	O I	N - D I									
D D	I I	D D	8	-	-	3	3	1	-	1	2.71
D D	I I	D D	2	-	-	2	-	-	-	-	2.00
D D	I I	D D	1	-	-	1	-	-	-	-	2.00
D I	D I	D I	3	-	-	1	-	2	-	-	3.33
D I	D I	D I	1	-	-	1	-	-	-	-	2.00
D I	D I	D I	0	-	-	-	-	-	-	-	-
D I	D I	D I	3	-	1	1	1	-	-	-	2.00
20~24歳			305	1	13	165	117	8	-	1	2.39
N D	O I	N - D I									
D D	I I	D D	120	-	4	63	49	4	-	-	2.44
D D	I I	D D	44	-	2	21	19	2	-	-	2.48
D D	I I	D D	32	-	1	24	6	1	-	-	2.22
D I	D I	D I	52	-	3	25	23	1	-	-	2.42
D I	D I	D I	17	-	-	9	8	-	-	-	2.47
D I	D I	D I	11	1	1	6	3	-	-	-	2.00
D I	D I	D I	29	-	2	17	9	-	-	1	2.25
25~29歳			1202	14	22	525	546	80	7	8	2.57
N D	O I	N - D I									
D D	I I	D D	520	4	6	207	261	34	5	3	2.64
D D	I I	D D	158	2	3	65	76	10	1	1	2.59
D D	I I	D D	98	3	3	40	45	7	-	-	2.51
D I	D I	D I	166	-	3	80	65	16	-	2	2.57
D I	D I	D I	77	1	1	41	31	3	-	-	2.44
D I	D I	D I	39	2	-	22	11	3	1	-	2.41
D I	D I	D I	144	2	6	70	57	7	-	2	2.43
30~34歳			1732	20	39	621	849	178	9	16	2.67
N D	O I	N - D I									
D D	I I	D D	769	7	9	250	414	79	4	6	2.74
D D	I I	D D	245	5	5	97	105	28	2	3	2.63
D D	I I	D D	146	3	4	60	61	14	2	2	2.59
D I	D I	D I	229	1	9	82	105	28	1	3	2.68
D I	D I	D I	90	2	5	33	42	7	-	1	2.53
D I	D I	D I	59	1	1	23	29	6	-	-	2.68
D I	D I	D I	194	2	6	76	93	16	-	1	2.60
35~39歳			2246	29	43	770	1088	245	20	51	2.70
N D	O I	N - D I									
D D	I I	D D	956	6	15	302	489	117	8	19	2.77
D D	I I	D D	326	4	9	99	173	27	4	10	2.70
D D	I I	D D	233	8	6	87	94	29	2	7	2.60
D I	D I	D I	294	5	4	104	138	37	3	3	2.71
D I	D I	D I	99	1	3	43	38	8	3	5	2.55
D I	D I	D I	61	2	1	29	23	5	1	1	2.47
D I	D I	D I	277	3	5	106	133	22	2	6	2.63
40~44歳			1676	25	24	577	755	213	14	68	2.71
N D	O I	N - D I									
D D	I I	D D	640	6	6	201	313	82	5	27	2.77
D D	I I	D D	262	1	5	94	115	35	1	11	2.72
D D	I I	D D	190	3	5	72	77	24	1	8	2.64
D I	D I	D I	228	5	4	78	105	26	3	7	2.69
D I	D I	D I	88	2	-	36	38	10	1	1	2.66
D I	D I	D I	48	1	1	19	15	6	1	4	2.57
D I	D I	D I	220	6	3	77	92	30	2	10	2.68
45~49歳			1523	27	33	525	669	184	14	71	2.68
N D	O I	N - D I									
D D	I I	D D	572	9	8	175	268	82	4	26	2.77
D D	I I	D D	258	4	4	100	117	21	3	9	2.63
D D	I I	D D	167	3	2	63	67	22	2	8	2.69
D I	D I	D I	218	9	9	66	95	28	3	8	2.63
D I	D I	D I	80	1	1	28	38	7	1	4	2.68
D I	D I	D I	37	1	-	12	21	1	-	3	2.68
D I	D I	D I	191	1	9	81	63	23	1	13	2.57

表108 妻の年齢別，現在の居住地ブロック別，理想子供数別，夫婦数

妻の現在年齢	理想子供数	現在の居住地ブロック	理想子供数							平	
			合	い	1	2	3	4	5		不
			計	ら	人	人	人	人	人	詳	均
				ない	人	人	人	人	以上		(人)
合計			8702	116	175	3192	4028	911	64	216	2.66
北東関中近中九	海	道北東部畿国州	481	9	10	219	187	37	4	15	2.53
			649	4	12	199	354	60	6	14	2.74
			2559	39	72	940	1146	273	17	72	2.64
			1637	20	24	610	789	155	11	28	2.66
国・四			1642	27	35	664	708	156	14	38	2.61
			786	9	9	274	386	81	6	21	2.70
			948	8	13	286	458	149	6	28	2.81
15~19歳 合計			18	-	1	9	4	3	-	1	2.53
北東関中近中九	海	道北東部畿国州	2	-	-	2	-	-	-	-	2.00
			1	-	-	-	-	-	-	-	0.0
			7	-	1	3	2	1	-	1	2.43
			2	-	-	1	-	-	-	-	-
国・四			2	-	-	1	-	-	-	-	3.00
			2	-	-	1	-	-	-	-	2.00
			2	-	-	2	-	-	-	-	2.00
			2	-	-	-	-	-	-	-	-
20~24歳 合計			305	1	13	165	117	8	-	1	2.39
北東関中近中九	海	道北東部畿国州	22	-	-	13	9	-	-	-	2.41
			19	-	2	4	13	-	-	-	2.58
			83	-	5	46	28	3	-	1	2.35
			60	-	2	35	22	1	-	-	2.37
国・四			50	1	1	30	17	-	-	-	2.32
			39	-	1	23	13	2	-	-	2.41
			32	-	2	14	15	1	-	-	2.47
25~29歳 合計			1202	14	22	525	546	80	7	8	2.57
北東関中近中九	海	道北東部畿国州	99	2	3	47	35	10	1	1	2.52
			95	-	3	33	53	5	1	-	2.66
			299	6	6	139	126	18	-	4	2.49
			230	3	2	93	117	14	-	-	2.61
国・四			200	1	3	109	76	10	1	-	2.47
			117	1	2	51	54	5	2	2	2.57
			162	1	3	53	85	18	1	1	2.74
30~34歳 合計			1732	20	39	621	849	178	9	16	2.67
北東関中近中九	海	道北東部畿国州	109	1	2	52	43	11	-	-	2.56
			155	1	2	44	96	9	-	1	2.75
			443	4	12	174	204	41	2	6	2.62
			350	6	9	124	172	35	2	2	2.65
国・四			307	6	9	116	144	28	2	2	2.61
			159	2	2	44	86	22	2	2	2.81
			209	-	3	67	104	32	1	3	2.80
35~39歳 合計			2246	29	43	770	1088	245	20	51	2.70
北東関中近中九	海	道北東部畿国州	110	3	3	45	51	3	3	2	2.53
			165	1	3	62	79	17	1	2	2.68
			688	13	17	239	321	77	5	16	2.67
			422	4	5	142	220	41	4	6	2.72
国・四			428	4	10	152	201	44	3	14	2.68
			211	2	1	69	112	20	3	5	2.74
			222	2	4	61	104	43	2	6	2.87
40~44歳 合計			1676	25	24	577	755	213	14	68	2.71
北東関中近中九	海	道北東部畿国州	72	2	2	31	26	5	-	6	2.45
			114	-	1	29	63	15	1	5	2.87
			537	10	14	176	236	75	6	20	2.72
			329	4	3	119	151	36	4	12	2.71
国・四			330	7	4	131	139	36	2	11	2.62
			141	1	-	48	67	18	1	6	2.77
			153	1	-	43	73	28	-	8	2.88
45~49歳 合計			1523	27	33	525	669	184	14	71	2.68
北東関中近中九	海	道北東部畿国州	67	1	-	29	23	8	-	6	2.61
			100	6	1	27	50	14	1	5	2.80
			502	17	13	163	229	58	4	25	2.69
			244	3	3	96	106	28	-	8	2.65
国・四			325	3	3	125	131	36	6	11	2.63
			117	3	3	37	54	14	-	6	2.66
			168	4	1	48	76	26	3	10	2.81

表109 妻の年齢別, 妻の学歴別, 理想子供数別, 夫婦数

妻の現在年齢 妻の学歴	理想子供数	合	い	1	2	3	4	5	不	平
	計	計	らない	人	人	人	人	人以上	詳	均 (人)
合計	8702	116	175	3192	4028	911	64	216	2.66	
中高専短大そ不	学	1818	21	40	693	794	180	13	77	2.64
	修学	4581	59	80	1684	2183	443	34	98	2.66
	大学	686	8	12	231	326	95	5	9	2.74
	校(高卒後)	1059	14	27	382	482	132	8	14	2.68
	の(4年制)以上	492	13	16	174	221	52	4	12	2.61
校(専上他詳)	30	1	-	17	11	1	-	-	2.37	
不	36	-	-	11	11	8	-	6	2.90	
15~19歳	合計	18	-	1	9	4	3	-	1	2.53
中高専短大そ不	学	10	-	1	5	3	1	-	-	2.40
	修学	7	-	-	3	1	2	-	1	2.83
	大学	0	-	-	-	-	-	-	-	-
	校(高卒後)	1	-	-	1	-	-	-	-	2.00
	の(4年制)以上	0	-	-	-	-	-	-	-	-
校(専上他詳)	0	-	-	-	-	-	-	-	-	
20~24歳	合計	305	1	13	165	117	8	-	1	2.39
中高専短大そ不	学	35	-	1	17	17	-	-	-	2.46
	修学	199	-	6	117	70	5	-	1	2.37
	大学	24	-	2	9	12	1	-	-	2.50
	校(高卒後)	38	1	3	18	15	1	-	-	2.32
	の(4年制)以上	7	-	1	2	3	1	-	-	2.57
校(専上他詳)	1	-	-	1	-	-	-	-	2.00	
不	1	-	-	1	-	-	-	-	2.00	
25~29歳	合計	1202	14	22	525	546	80	7	8	2.57
中高専短大そ不	学	75	1	1	35	32	6	-	-	2.55
	修学	607	5	9	260	287	41	1	4	2.59
	大学	148	3	2	57	71	14	-	-	2.64
	校(高卒後)	256	2	5	114	114	15	5	1	2.59
	の(4年制)以上	109	3	5	56	39	3	-	3	2.32
校(専上他詳)	3	-	-	1	2	1	-	-	3.00	
不	4	-	-	2	2	-	-	-	2.50	
30~34歳	合計	1732	20	39	621	849	178	9	16	2.67
中高専短大そ不	学	186	3	4	69	95	14	-	1	2.61
	修学	919	7	22	332	462	81	6	9	2.67
	大学	171	2	1	57	85	25	-	1	2.76
	校(高卒後)	304	5	6	114	131	43	2	3	2.69
	の(4年制)以上	142	3	6	44	71	15	1	2	2.66
校(専上他詳)	7	-	-	4	3	-	-	-	2.43	
不	3	-	-	1	2	-	-	-	2.67	
35~39歳	合計	2246	29	43	770	1088	245	20	51	2.70
中高専短大そ不	学	425	6	8	173	183	38	5	12	2.62
	修学	1213	17	20	409	608	124	12	23	2.70
	大学	196	3	5	58	96	29	2	5	2.80
	校(高卒後)	279	1	9	86	137	35	1	8	2.72
	の(4年制)以上	114	1	1	36	60	14	-	2	2.76
校(専上他詳)	8	-	-	4	3	-	-	-	2.13	
不	11	-	-	4	1	5	-	1	3.10	
40~44歳	合計	1676	25	24	577	755	213	14	68	2.71
中高専短大そ不	学	509	5	8	191	218	52	4	31	2.66
	修学	892	13	12	305	414	111	7	30	2.72
	大学	64	1	1	21	30	9	2	-	2.80
	校(高卒後)	119	2	2	28	58	27	-	2	2.91
	の(4年制)以上	77	4	1	25	31	13	1	2	2.68
校(専上他詳)	7	-	-	5	2	-	-	-	2.29	
不	8	-	-	2	2	1	-	3	2.80	
45~49歳	合計	1523	27	33	525	669	184	14	71	2.68
中高専短大そ不	学	578	6	17	203	246	69	4	33	2.67
	修学	744	17	11	258	341	79	8	30	2.67
	大学	83	1	1	29	32	17	-	3	2.79
	校(高卒後)	62	1	2	21	27	11	-	-	2.73
	の(4年制)以上	43	2	2	11	17	6	2	3	2.72
校(専上他詳)	4	-	-	2	2	-	-	-	2.50	
不	9	-	-	1	4	2	-	2	3.14	

表110 妻の年齢別，結婚形態別，理想子供数別，夫婦数

妻の現在年齢 結婚形態	理想子供数		合	い	1	2	3	4	5	不	平
	計	愛	計	ら	人	人	人	人	人	詳	(人)
合計	8702		116		175	3192	4028	911	64	216	2.66
見恋不	2793	い	29		37	1005	1323	312	23	64	2.70
	5708	愛	84		132	2121	2611	582	41	137	2.65
	201	詳	3		6	66	94	17	-	15	2.62
15~19歳	18		-		1	9	4	3	-	1	2.53
見恋不	0	い	-		-	-	-	-	-	-	-
	18	愛	-		1	9	4	3	-	1	2.53
	0	詳	-		-	-	-	-	-	-	-
20~24歳	305		1		13	165	117	8	-	1	2.39
見恋不	16	い	-		1	8	6	1	-	-	2.44
	274	愛	-		12	149	105	7	-	1	2.39
	15	詳	1		-	8	6	-	-	-	2.27
25~29歳	1202		14		22	525	546	80	7	8	2.57
見恋不	238	い	1		4	109	108	12	3	1	2.57
	936	愛	12		16	409	425	65	4	5	2.57
	28	詳	1		2	7	13	3	-	2	2.58
30~34歳	1732		20		39	621	849	178	9	16	2.67
見恋不	481	い	7		10	162	252	46	1	3	2.68
	1214	愛	13		28	448	574	130	8	13	2.67
	37	詳	-		1	11	23	2	-	-	2.70
35~39歳	2246		29		43	770	1088	245	20	51	2.70
見恋不	694	い	7		6	232	342	89	6	12	2.76
	1504	愛	21		35	522	726	154	14	32	2.68
	48	詳	1		2	16	20	2	-	7	2.49
40~44歳	1676		25		24	577	755	213	14	68	2.71
見恋不	667	い	6		7	238	310	82	6	18	2.73
	969	愛	19		16	327	426	126	8	47	2.70
	40	詳	-		1	12	19	5	-	3	2.76
45~49歳	1523		27		33	525	669	184	14	71	2.68
見恋不	697	い	8		9	256	305	82	7	30	2.70
	793	愛	19		24	257	351	97	7	38	2.67
	33	詳	-		-	12	13	5	-	3	2.77

表111 妻の年齢別，理想子供数別，理想男女組み合わせ別，夫婦数

理想男女組合せ		合	男	男	男	男	男	男	男	男	男	男	男	男	男	そ	不
妻の現在年齢	理想子供数	計	0	1	0	2	1	0	3	2	1	0	0	0	0	の	詳
			×	×	×	×	×	×	×	×	×	×	×	×	×	他	
			女	女	女	女	女	女	女	女	女	女	女	女			
	合計	5575	-	20	34	72	1515	183	14	1372	1211	27	886	241			
	子供はいらない人	0	-	-	-	-	-	-	-	-	-	-	-	-	-	-	-
	1人	57	-	20	34	72	1515	183	-	-	-	-	-	-	-	-	3
	2人	1894	-	-	-	-	-	-	-	-	-	-	-	-	-	-	122
	3人	2733	-	-	-	-	-	-	-	-	-	-	-	-	-	-	108
	4人	841	-	-	-	-	-	-	14	1372	1211	27	-	-	-	-	6
	5人以上	50	-	-	-	-	-	-	-	-	-	-	-	-	-	-	2
	不詳	0	-	-	-	-	-	-	-	-	-	-	-	-	-	-	-
15~19歳	合計	15	-	-	-	-	7	-	-	1	3	-	3	1			
	子供はいらない人	0	-	-	-	-	-	-	-	-	-	-	-	-	-	-	-
	1人	0	-	-	-	-	7	-	-	-	-	-	-	-	-	-	1
	2人	8	-	-	-	-	-	-	-	-	-	-	-	-	-	-	-
	3人	4	-	-	-	-	-	-	-	1	3	-	-	-	-	-	-
	4人	3	-	-	-	-	-	-	-	-	-	-	-	-	-	-	-
	5人以上	0	-	-	-	-	-	-	-	-	-	-	-	-	-	-	-
	不詳	0	-	-	-	-	-	-	-	-	-	-	-	-	-	-	-
20~24歳	合計	248	-	1	2	-	128	14	-	62	30	-	8	3			
	子供はいらない人	0	-	-	-	-	-	-	-	-	-	-	-	-	-	-	-
	1人	3	-	1	2	-	-	-	-	-	-	-	-	-	-	-	-
	2人	143	-	-	-	-	128	14	-	-	-	-	-	-	-	-	1
	3人	94	-	-	-	-	-	-	-	62	30	-	-	-	-	-	2
	4人	8	-	-	-	-	-	-	-	-	-	-	-	-	-	-	-
	5人以上	0	-	-	-	-	-	-	-	-	-	-	-	-	-	-	-
	不詳	0	-	-	-	-	-	-	-	-	-	-	-	-	-	-	-
25~29歳	合計	858	-	2	7	10	322	25	2	213	179	4	82	12			
	子供はいらない人	0	-	-	-	-	-	-	-	-	-	-	-	-	-	-	-
	1人	9	-	2	7	10	-	-	-	-	-	-	-	-	-	-	-
	2人	364	-	-	-	10	322	25	-	-	-	-	-	-	-	-	7
	3人	403	-	-	-	-	-	2	213	179	4	-	-	-	-	-	5
	4人	77	-	-	-	-	-	-	-	-	-	-	77	-	-	-	-
	5人以上	5	-	-	-	-	-	-	-	-	-	-	5	-	-	-	-
	不詳	0	-	-	-	-	-	-	-	-	-	-	-	-	-	-	-
30~34歳	合計	1122	-	7	4	12	301	40	4	259	300	5	169	21			
	子供はいらない人	0	-	-	-	-	-	-	-	-	-	-	-	-	-	-	-
	1人	11	-	7	4	12	-	-	-	-	-	-	-	-	-	-	-
	2人	366	-	-	-	-	301	40	-	-	-	-	-	-	-	-	12
	3人	575	-	-	-	-	-	-	4	259	300	5	1	7	-	-	1
	4人	164	-	-	-	-	-	-	-	-	-	-	163	-	-	-	1
	5人以上	6	-	-	-	-	-	-	-	-	-	-	5	-	-	-	-
	不詳	0	-	-	-	-	-	-	-	-	-	-	-	-	-	-	-
35~39歳	合計	1361	-	5	9	17	315	44	3	343	325	7	244	49			
	子供はいらない人	0	-	-	-	-	-	-	-	-	-	-	-	-	-	-	-
	1人	16	-	5	9	17	-	-	-	-	-	-	-	-	-	-	-
	2人	397	-	-	-	-	315	44	-	-	-	-	-	-	-	-	2
	3人	704	-	-	-	-	-	3	343	325	7	1	20	26	-	-	
	4人	227	-	-	-	-	-	-	-	-	-	227	16	1	-	-	
	5人以上	17	-	-	-	-	-	-	-	-	-	-	-	-	-	-	-
	不詳	0	-	-	-	-	-	-	-	-	-	-	-	-	-	-	-
40~44歳	合計	1015	-	2	4	15	221	36	3	248	207	5	202	72			
	子供はいらない人	0	-	-	-	-	-	-	-	-	-	-	-	-	-	-	-
	1人	6	-	2	4	15	-	-	-	-	-	-	-	-	-	-	-
	2人	310	-	-	-	-	221	36	-	-	-	-	-	-	-	-	38
	3人	494	-	-	-	-	-	3	248	207	5	-	-	31	-	-	
	4人	194	-	-	-	-	-	-	-	-	-	-	191	3	-	-	
	5人以上	11	-	-	-	-	-	-	-	-	-	-	11	-	-	-	
	不詳	0	-	-	-	-	-	-	-	-	-	-	-	-	-	-	
45~49歳	合計	956	-	3	8	18	221	24	2	246	167	6	178	83			
	子供はいらない人	0	-	-	-	-	-	-	-	-	-	-	-	-	-	-	-
	1人	12	-	3	8	18	-	-	-	-	-	-	-	-	-	-	-
	2人	306	-	-	-	-	221	24	-	-	-	-	-	-	-	-	1
	3人	459	-	-	-	-	-	2	246	167	6	-	-	43	-	-	
	4人	168	-	-	-	-	-	-	-	-	-	-	1	37	-	-	
	5人以上	11	-	-	-	-	-	-	-	-	-	-	166	2	-	-	
	不詳	0	-	-	-	-	-	-	-	-	-	-	11	-	-	-	

表112 妻の年齢別，現在の避妊状況別，夫婦数

現在の避妊実行有無		合 計	現 在 避 妊	し て い る	以 前 は し た が 現 在 は し て い な い	今 ま で し た こ と が な い	不 詳
合 計		8702	5623	1630	966	483	
1	0	0	-	-	-	-	
1	1	18	7	6	4	1	
2	2	305	156	80	57	12	
2	3	1202	725	301	127	49	
3	3	1732	1240	244	187	61	
3	4	2246	1664	250	215	117	
4	4	1676	1142	258	175	101	
4	5	1523	689	491	201	142	
不	詳	0	-	-	-	-	

昭和62年
第9次出産力調査—第I報告書—
日本人の結婚と出産

昭和63年11月1日発行

編集兼
発行者 厚生省人口問題研究所
東京都千代田区霞が関1丁目2番2号
電話番号：東京(03)591-4816~9
郵便番号：100-45

印刷者 株式会社 廣濟堂
東京都港区芝3-24-5
電話番号：東京(03)453-0551(代表)

