

2018 年社会保障・人口問題基本調査

第 6 回全国家庭動向調査

報告書

The 6th National Survey on Family in Japan, 2018

国立社会保障・人口問題研究所

National Institute of Population
and Social Security Research

Tokyo, Japan

序 文

本研究所における家庭動向に関する研究は、旧厚生省が少子化問題に本格的に取り組むなかで、家庭機能の実態、その変化要因の把握を目的として1991年10月より開始された。本研究の柱として家庭機能に関する総合的な全国調査を据え、「全国家庭動向調査」の名称で1993年7月に第1回目を実施した。その後、5年ごとに実施されている。本報告書は2018年7月に実施した第6回調査の結果をとりまとめたものである。

近年、人口の少子高齢化が急速に進展するなかで、わが国の家族は、単独世帯の増加、女性の社会進出による共働き世帯の増加などその形態が大きく変化しており、同時に、家族はその形態とともに機能も大きく変化している。このような変化は、家庭内における出産・子育て、介護等のあり方に大きな影響を及ぼすだけでなく、社会制度全般に多大な影響を与える。

本調査は、家庭動向を全国規模で把握しうる唯一の調査として、他の公式統計では捉えることのできない「出産・子育て」、「老親の介護」をはじめとする家庭機能の実態、変化要因を把握し、社会サービス施策の重要性が高まるなかで少子化への対応の基本的方向性を示し、児童家庭行政、老人福祉行政、少子化対策等の施策立案の基礎資料を提供するものである。本報告書が家族、とりわけ家庭の諸機能の動向に関心を寄せる方々の参考資料として広く活用されることになれば幸いである。

この調査の実施にあたっては、厚生労働省政策統括官（統計・情報政策、政策評価担当）、都道府県、政令指定都市、中核市、保健所ならびに調査員、調査対象者の方々からの多大なご協力を得た。ここに深く感謝の意を表したい。

なお、本調査は、菊池潤（社会保障基礎理論研究部第三室長）、井上希（社会保障基礎理論研究部）、千年よしみ（国際関係部第一室長）、布施香奈（情報調査分析部主任研究員）、小山泰代（人口構造研究部第三室長）、釜野さおり（人口動向研究部第二室長）からなるプロジェクトチーム（研究代表者：山本克也社会保障基礎理論研究部長）によって実施されたものである。

2020年3月

国立社会保障・人口問題研究所長

遠藤 久夫

目 次

I. 調査の概要	1
1. 調査の概要	1
2. 調査手続きと調査票の回収状況	1
3. 有配偶女性の特性と代表性	2
II. 親世代との同別居と居住距離	3
1. 親世代との同別居	3
2. 別居する親との居住距離	4
III. 出産・子育てに関わるサポート資源	8
1. 精神的サポート	8
2. 世話的サポート	9
3. 経済的サポート	11
IV. 妻と夫の家事分担と家事遂行	12
1. 妻と夫の家事時間	12
2. 妻と夫の家事分担割合	15
3. 妻と夫の家事遂行の実態と変化	17
4. 夫の家事に対する妻の期待と評価	21
V. 妻と夫の育児分担と育児遂行	24
1. 妻と夫の育児時間	24
2. 妻と夫の育児分担割合	27
3. 妻と夫の育児遂行の実態と変化	29
4. 夫の育児に対する妻の期待と評価	35
VI. 妻と夫のコミュニケーション	37
1. 妻と夫の共通行動の頻度	38
2. 妻と夫の共通行動の満足度	41
3. 妻と夫の意思決定	44
4. 妻に対する夫の情緒的支援	46
VII. 家族に関する妻の意識	49
1. 全体像	49
2. 性別役割についての考え方	50
3. 夫婦のあり方についての考え方	54
4. 老親への援助についての考え方	56
5. 同性カップルについての考え方	58
附属資料	
1. 調査関係資料	65
2. 主要結果表	123

本資料について

- ・この資料は第6回全国家庭動向調査の結果をとりまとめたものである。資料には、第4回調査から第5回調査の結果も含まれるが、これらは今回の公表に際して改めて集計し直したものである。したがって、過去に公表した報告書の結果とこの資料に含まれる数値とが異なる場合がある。
- ・この資料の数値のうち、「n」とは集計対象となった調査票の数のことである。nには非該当や不詳はとくに断りのない限り含まない。
- ・この資料の数値のうち、割合については四捨五入した値であり、割合を合計または差し引きした値については、四捨五入の関係で図中の数値の合計または差し引きした値と一致しない場合がある。また、割合の単位は原則としてパーセントを用いた。

本資料の用語について

- ・本資料では、過去の調査について言及する場合、煩雑さを避けるために年次の記載を省略している。第4回調査から第6回調査の実施年は下記の通りである。

第4回調査：2008年実施

第5回調査：2013年実施

第6回調査：2018年実施

- ・本資料で調査結果の説明で妻や「妻」と記載がある場合、基本的には本調査の回答者である有配偶女性のことを指す。ただし、記載内容によっては、一般的な呼称としての妻の意味で用いている場合もある。
- ・本資料の妻の従業上の地位のうち、「自営」には家族従業者を含む。また、「その他」は、大多数が仕事を持たないいわゆる専業主婦である。
- ・V章の「最年少同居子」とは、回答者である有配偶女性と同居している子どものなかで、もっとも年齢の若い子どもを指す。

I. 調査の概要

1. 調査の概要

近年、出生率の低下など人口動態の変化、その結果としての人口の高齢化などが急速に進み、わが国の家族は、単独世帯や夫婦世帯、ひとり親世帯の増加、女性の社会進出による共働き家庭の増加など、その姿とともに機能も大きく変化している。この家庭機能の変化は、家庭内における子育て、老親扶養・介護などのあり方に大きな影響を及ぼすだけでなく、社会全般に多大な影響を与える。本格的な少子高齢・人口減少社会の到来で、家族変動の影響を大きく受ける子育てや高齢者の扶養・介護などの社会サービス政策の重要性が高まっている。わが国の家族の構造や機能の変化、それに伴う出産、子育てなどの実態、およびその変化要因や動向などを正確に把握することがますます重要となっている。

国立社会保障・人口問題研究所の全国家庭動向調査は、家庭動向を全国規模で把握しうる唯一の大標本調査として、1993年の第1回調査より家庭機能の実態と変化要因を把握し続けてきた。今回の調査は、第1回調査(1993年)、第2回調査(1998年)、第3回調査(2003年)、第4回調査(2008年)、第5回調査(2013年)に続く第6回調査として2018年に実施された。

2. 調査手続きと調査票の回収状況

本調査は、平成30(2018)年に実施された国民生活基礎調査のために全国から層化集落抽出法によって選定された1,106の国勢調査区の中から、無作為に抽出した300の調査区に居住する世帯の結婚経験のある女性(複数いる場合はもっとも若い女性、1人もいない場合は世帯主)を対象とした。調査方法は配票自計方式で、2018年7月1日の事実について記入を求めた。

調査票配布数は12,718票、回収された調査票は10,965票で回収率は86.2%であった。ただし、回収票のうち集計が困難な票を除いた有効回収数は9,790票であり、有効回収率は77.0%であった。調査票は主として有配偶女性を想定して設計されているので、ここでは有配偶女性(妻)が回答した6,142票を対象に分析した。分析対象となる有配偶女性の年齢別の票数は表1-1のとおりである。除外した3,648票は、離死別女性が回答したものか、または結婚経験のある女性がない世帯の世帯主が回答したものである。

表 1-1 年齢別有効票数(有配偶女性)

年齢	分析対象の票数	(%)
総数	6,142	(100.0)
29歳以下	161	(2.6)
30～34歳	322	(5.2)
35～39歳	493	(8.0)
40～44歳	597	(9.7)
45～49歳	646	(10.5)
50～54歳	608	(9.9)
55～59歳	620	(10.1)
60～64歳	678	(11.0)
65～69歳	780	(12.7)
70～74歳	613	(10.0)
75歳以上	624	(10.2)

3. 有配偶女性の特性と代表性

分析対象とする有配偶女性の代表性を確認するために、年齢分布を国勢調査（2015年10月1日）および労働力調査（2018年6月30日）と比較した結果を表1-2に示した。これによると本調査では45歳未満の票数が相対的に少なく、50歳以上の票数が相対的に多くなっていることが分かる。ただし、調査時期が近い労働力調査と比べると、全ての年齢層について±1.9ポイント以内の差であり、それほど大きな偏りはないとみてよいだろう。

表1-2 有配偶女性の年齢分布の比較

年齢	国勢調査 (2015年10月1日)	労働力調査 (2018年6月30日)	全国家庭動向調査 (2018年7月1日)
総数	31,389,002	32,360,000	6,142
29歳以下	4.3 %	4.2 %	2.6 %
30～34歳	6.8	6.4	5.2
35～39歳	8.9	8.3	8.0
40～44歳	10.8	10.4	9.7
45～49歳	9.8	10.8	10.5
50～54歳	9.3	9.5	9.9
55～59歳	9.2	9.1	10.1
60～64歳	10.4	9.1	11.0
65歳以上	30.5	32.1	32.8

表1-3は、有配偶女性の所属世帯を示したものである。表によると、本調査に回答した有配偶女性が暮らす世帯でもっとも多いのは「夫婦と子」で、「夫婦のみ」がそれに次ぐ。親が同居する拡大家族世帯も一定の割合を占めるが、「単独」や「ひとり親と子」はごくわずかである¹。国勢調査と比較すると本調査では「夫婦のみ」、「夫婦と子」がそれぞれ3.6ポイント、0.7ポイント多く、「三世代」が3.4ポイント少なくなっている。しかし、約3年の調査時期の違いを考えると、それほど大きな偏りはないといえる。

表1-3 有配偶女性の所属世帯の家族類型

	国勢調査 (2015年10月1日)	全国家庭動向調査 (2018年7月1日)
総数	31,201,989	6,142
単独	1.0 %	1.0 %
夫婦のみ	34.4	38.0
夫婦と子	45.9	46.6
ひとり親と子	2.3	2.0
夫婦と両親	1.2	0.7
夫婦とひとり親	2.2	2.2
三世代	10.0	6.6
その他	2.9	2.9

¹ 「単独」には夫の単身赴任などの理由により夫と別居している世帯などが含まれる。

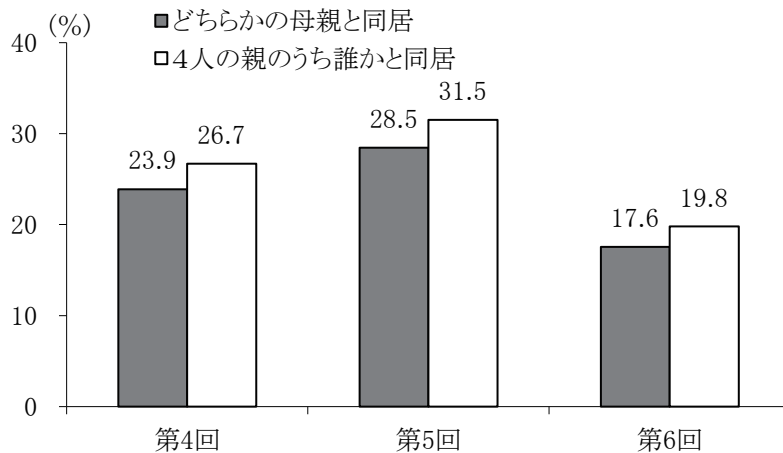
II. 親世代との同別居と居住距離

1. 親世代との同別居

夫婦にとって双方の親、とくに母親は出産・子育てに対するサポートを得られるもっとも大きな資源であり、親が同居あるいは近居の場合にはサポートを受けやすいと考えられる。この章では、親世代との同居の状況をみていく。本調査では妻の両親、夫の両親の居住状況をたずねているが、ここで同居とは同設間において「あなたと同居」を選択した場合をいう。ただし、親が亡くなっている場合は集計対象から除外している。例えば、妻の母との同居割合の算出にあたっては、妻の母が存命の世帯のみを対象としている。

妻の年齢が70歳未満となる世帯を対象として、妻と夫のそれぞれの両親（以下、4人の親）のうち誰かと同居している割合および妻方または夫方のいずれかの母親と同居している割合をみたのが図2-1である。第6回調査では19.8%が「4人の親のうち誰かと同居」、17.6%が「どちらかの母親と同居」となっている。時系列でみれば、第4回調査の場合で「4人の親のうち誰かと同居」が26.7%、「どちらかの母親と同居」が23.9%、第5回調査の場合で「4人の親のうち誰かと同居」が31.5%、「どちらかの母親と同居」が28.5%、第6回調査の場合で「4人の親のうち誰かと同居」が19.8%、「どちらかの母親と同居」が17.6%となっている。

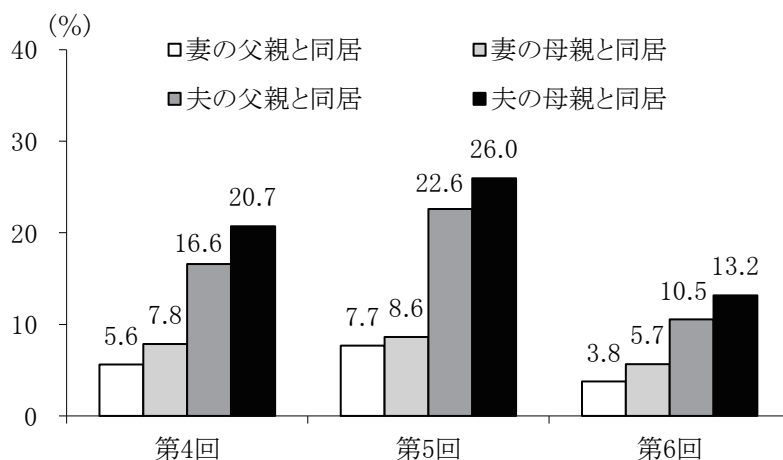
図2-1 調査回別にみた4人の親のうち誰かと同居割合とどちらかの母親との同居割合



注) 妻の年齢が70歳未満の世帯について集計。

また、親との同居割合を、妻の父親、妻の母親、夫の父親、夫の母親それぞれについてみたのが図2-2である。いずれの調査回でも父より母との同居割合が高く、妻方の親より夫方の親との同居割合が高い。また図2-1と同様に、いずれの親との同居でも第6回調査の同居割合がもっとも小さく、「妻の父親と同居」が3.8%、「妻の母親と同居」が5.7%、「夫の父親と同居」が10.5%、そして「夫の母親と同居」が13.2%となっている。

図 2-2 調査回別にみた夫と妻のそれぞれの親との同居割合



注) 妻の年齢が 70 歳未満の世帯について集計。

第 6 回調査について、親との同居割合を妻の年齢別にみたのが表 2-1 である。詳細を表からは確認しづらいが、妻の年齢別でみた場合、妻の母親・父親との同居と夫の母親・父親との同居には違いがみられる。まず、妻の年齢を考慮した場合でも、妻の母親・父親との同居割合のほうが夫の母親・父親との同居割合よりも小さい。そして、妻の母親と父親の同居割合は 50 歳代になると増加するが、その上がり方は妻の母親のほうが父親よりも大きい。妻の母親と父親との同居割合は妻の年齢が 40 歳代までほぼ同じであるが、50 歳代になると上述のように母親との同居割合が父親との同居割合より大きくなっていく。一方、夫の母親・父親との同居割合は、妻の年齢が高いほど高くなっている。

表 2-1 妻の年齢別にみた親との同居割合 (第 6 回調査)

表 2-1 妻の年齢別にみた親との同居割合 (第 6 回調査)

妻の年齢	4人の親のうち誰かと同居		どちらかの母親と同居		妻の父親と同居		妻の母親と同居		夫の父親と同居		夫の母親と同居	
	n	割合(%)	n	割合(%)	n	割合(%)	n	割合(%)	n	割合(%)	n	割合(%)
29歳以下	130	16.9	140	12.9	129	5.4	142	4.9	121	6.6	136	5.9
30～39歳	667	14.5	707	12.3	634	3.3	720	3.5	591	8.1	678	8.3
40～49歳	1,024	17.3	1,049	14.7	840	2.7	1,020	3.7	749	10.3	951	11.4
50～59歳	951	23.3	960	21.6	452	4.4	819	7.8	330	14.8	690	18.4
60～69歳	578	25.1	561	23.9	114	9.6	445	11.9	66	27.3	284	25.4


注) 妻の年齢が 70 歳未満の世帯について集計。

2. 別居する親との居住距離

いずれの親とも同居していない妻について、親がどの程度離れた距離に住んでいるのかを整理したのが図 2-3 である。本調査では親の住まいとの距離について「同じ建物内」、「同じ敷地内の別棟」、「15 分未満」、「15～30 分未満」、「30～60 分未満」、「1～2 時間未満」、「2～3 時間未満」、および「3 時間以上」の 8 つから 1 つを選択する形式でたずねている。図 2-3 では、同居を示す「同じ建物内」を除く、「同じ敷地内の別棟」から「30～60 分未満」

を「60分未満」、「1～2時間未満」から「3時間以上」を「60分以上」と区分している。上述したように母親は家事や育児の重要なサポート資源であることから、妻方・夫方のいずれか近いほうの母親についてみていくと、いずれの調査回においても、「60分未満」が約7割、「60分以上」が約3割となっている。

図 2-3 調査回別にみた別居する親との居住距離（60分未満と60分以上）



注) 妻の年齢が70歳未満であり、いずれの親とも同居していない世帯について集計。四捨五入の関係で割合の合計が100にならない場合がある。

親の居住地までの距離をより詳細な区分で示したのが表 2-2 である。「近いほうの母親」の場合、第6回調査では「敷地内別居」が6.5%、「15分未満」が30.8%、「15～30分」が17.1%、「30～60分」が16.0%、「60分以上」が29.6%であり、親と別居する妻のうち半数以上は30分未満の距離に夫または妻の母親が住んでいる。4人の親それぞれについてみる

と、もっとも割合が高いのは「60分以上」に別居する割合で、おおむねどの親の場合でも40%程度となっている。ただし、「敷地内別居」の割合は、母親・父親ともに、夫の親で高い結果となっている。

表 2-2 調査回別にみた別居する親の居住距離

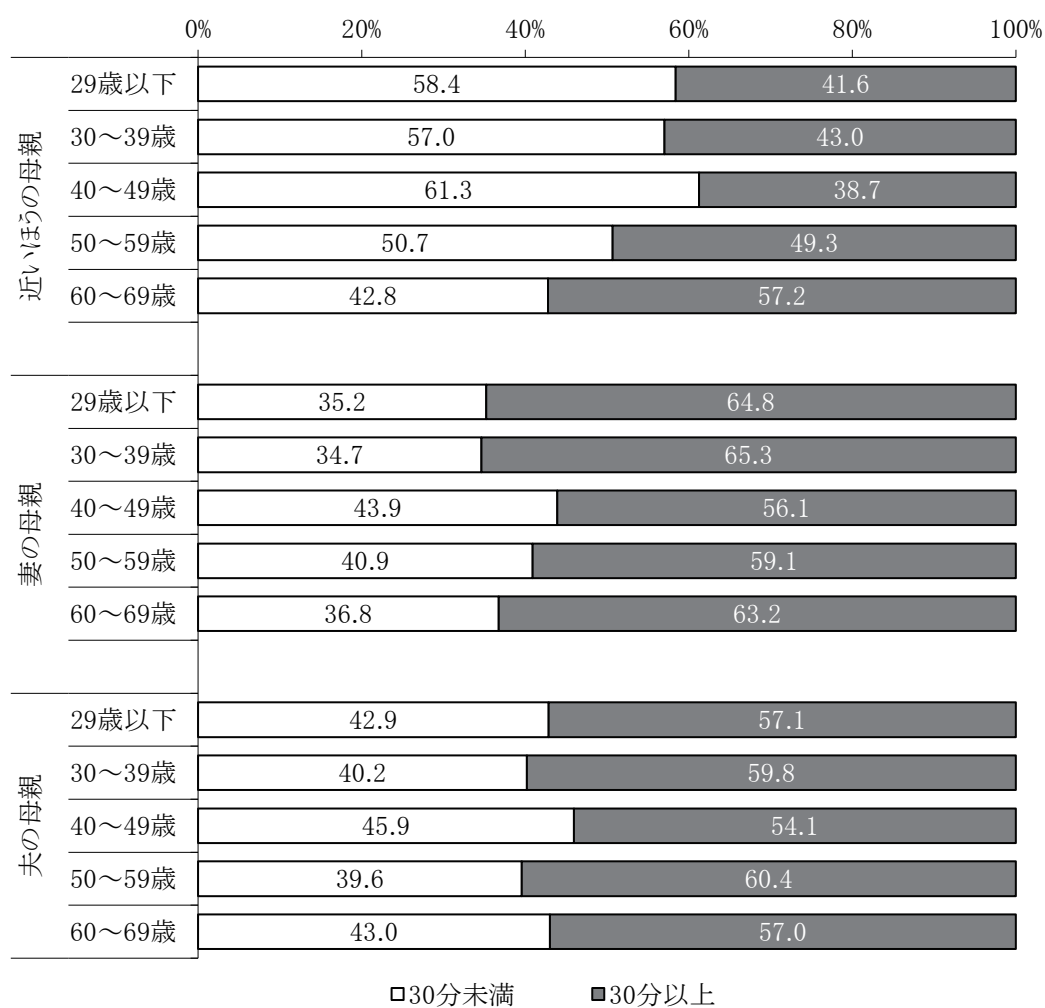
親	調査回	n	距離(%)				
			敷地内別居	15分未満	15～30分	30～60分	60分以上
近いほうの母親	第4回	3,174	7.5	32.3	17.5	12.7	29.9
	第5回	2,757	7.8	29.7	16.4	16.3	29.8
	第6回	3,048	6.5	30.8	17.1	16.0	29.6
妻の父親	第4回	2,526	2.2	20.8	19.1	17.3	40.7
	第5回	2,252	2.5	20.4	16.7	21.0	39.4
	第6回	1,661	2.3	20.9	15.0	18.5	43.2
妻の母親	第4回	3,476	2.3	21.3	18.8	17.3	40.2
	第5回	3,185	2.5	21.0	16.9	21.3	38.3
	第6回	2,303	2.1	21.8	15.8	18.2	42.2
夫の父親	第4回	1,874	7.7	22.6	16.0	14.4	39.2
	第5回	1,626	8.4	21.3	13.5	16.7	40.1
	第6回	1,459	6.8	20.6	14.8	15.4	42.4
夫の母親	第4回	2,664	7.7	22.6	16.1	14.5	39.1
	第5回	2,323	7.5	20.5	14.2	16.1	41.8
	第6回	2,051	6.4	20.5	15.6	15.7	41.8

注) 妻の年齢が 70 歳未満であり、いずれの親とも同居していない世帯について集計。四捨五入の関係で割合の合計が 100 にならない場合がある。

第 6 回調査について、妻の年齢別に別居親との居住距離を示したのが図 2-4 である。ここでは、「同じ敷地内の別棟」から「15～30分未満」を「30分未満」、「30～60分未満」から「3時間以上」を「30分以上」と区分している。夫方と妻方のそれぞれの母親との居住距離については、妻の母親の居住距離が「30分未満」の割合は、「29歳以下」では 35.2%、「30～39歳」で 34.7%、「40～49歳」で 43.9%、「50～59歳」で 40.9%、「60～69歳」で 36.8%である。また、夫の母親の居住距離が 30分未満の割合は、「29歳以下」では 42.9%、「30～39歳」で 40.2%、「40～49歳」で 45.9%、「50～59歳」で 39.6%、「60～69歳」で 43.0%である。すなわち、妻の年齢が「50～59歳」の場合のみ妻方の母親との居住距離 30分未満の割合がわずかに大きくなるが、それ以外では夫方の母親との居住距離 30分未満の割合のほうが大きい。

最後に、近いほうの母親の居住距離であるが、「30分未満」の割合は、「29歳以下」では 58.4%、「30～39歳」で 57.0%、「40～49歳」で 61.3%、「50～59歳」で 50.7%、「60～69歳」で 42.8%である。妻の年齢「40～49歳」をピークとして、「30分未満」の別居割合は低下している。

図 2-4 妻の年齢別にみた別居する母親の居住距離 (30 分未満と 30 分以上) (第 6 回調査)



注) 妻の年齢が 70 歳未満であり、いずれの親とも同居していない世帯について集計。四捨五入の関係で割合の合計が 100 にならない場合がある。

Ⅲ. 出産・子育てに関わるサポート資源

全国家庭動向調査では、25年前に実施した第1回調査（1993年）から継続して有配偶女性を対象に、妻が誰（どこ）に育児支援を頼むのか、もっとも重要な支援提供者（第1位から第4位まで。項目によっては、第1位から第2位まで）についてたずねている。第6回調査では選択肢の見直しを行い、第5回では27あった選択肢を14に整理した。選択肢削除のために第5回と個別に比較できなくなった項目はあるが、集計項目をまとめて分類し比較することは可能である。ここでは、支援の種類によって選択肢を5つから6つの項目に分類して集計を行う。支援は、(1) 精神的サポート、(2) 世話的支持（長期間にわたるもの）、(3) 世話的支持（短期間で終わるもの、突発的に発生するもの）、(4) 経済的支持、の4種類である。第6回調査における支援の種類別の選択肢と集計項目の対応は表3-1の通りである。以下では、年齢が70歳未満で、子どもがいる有配偶女性を対象として、出産・子育てに関わるサポート資源の状況についてみていく。

表 3-1 支援の種類別、集計項目と選択肢（第6回調査）

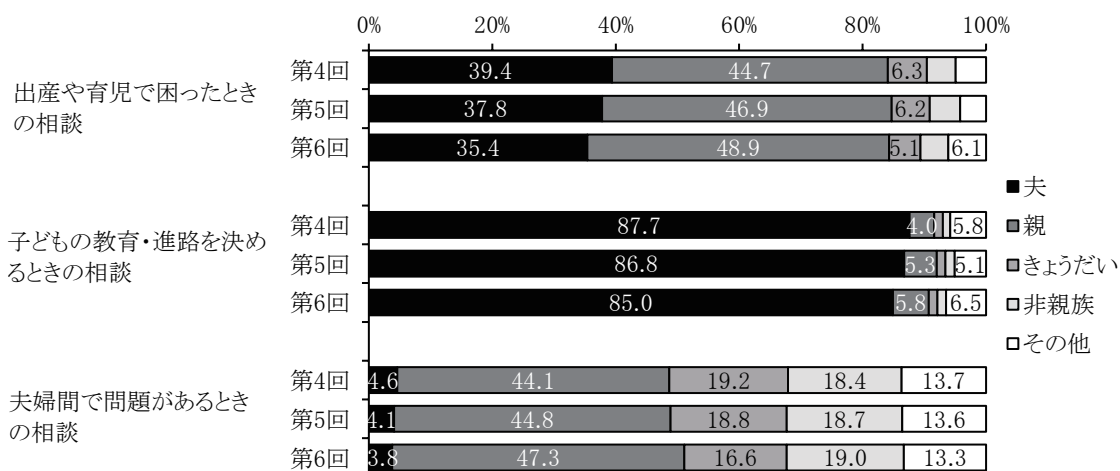
精神的サポート		世話的支持(長期的)		世話的支持(短期的・突発的) 及び経済的支持	
集計項目	選択肢	集計項目	選択肢	集計項目	選択肢
夫	夫	夫	夫	夫	夫
親	あなたの親、夫の親	親	あなたの親、夫の親	親	あなたの親、夫の親
きょうだい	きょうだい(義理を含む)	きょうだい	きょうだい(義理を含む)	きょうだい	きょうだい(義理を含む)
非親族	親戚以外の知り合い・友人	妻	あなた	妻	あなた
その他	あなた その他の親戚 保育所・有料預かり施設など 病院(医師)・保健所(保健師)など 市町村役場・公共機関など 書物やインターネットなど その他 頼る人がいない・いなかった	公共の機関 など	保育所・有料預かり施設など 病院(医師)・保健所(保健師)など 市町村役場・公共機関など 書物やインターネットなど その他	その他	その他の親戚 親戚以外の知り合い・友人 保育所・有料預かり施設など 病院(医師)・保健所(保健師)など 市町村役場・公共機関など 書物やインターネットなど その他 頼る人がいない・いなかった
経験がない		経験がない		経験がない	

注) 精神的サポートに関するサポート資源のうち「あなた」は選択肢から除かれるべきであるが、調査票の形式上取り除くことは困難であるため、集計に際しても他の選択肢と同様の取り扱いとした。

1. 精神的サポート

精神的サポートには、(1) 出産や育児で困ったときの相談、(2) 子どもの教育・進路を決めるときの相談、(3) 夫婦間で問題があるときの相談、が含まれる。精神的サポートに関する結果のうち、もっとも重要な支援提供者をまとめたのが図3-1である。

図 3-1 調査回別にみたもっとも重要なサポート源：精神的



注) 妻の年齢が70歳未満であり、子どもがいる世帯について集計。

図 3-1 をみると、精神的サポートに関しては「子どもの教育・進路を決めるときの相談」を除き、妻は圧倒的に「夫」よりも「親」に支援を求める傾向がみられる。さらに、10年前の第4回調査からの変化をみると、全ての精神的サポートについて、もっとも重要な支援提供者が「夫」である割合は低下傾向にあり、「親」の割合は上昇傾向にある。例えば、「出産や育児で困ったときの相談」について、第6回調査でもっとも重要なサポート源として挙げられたのは「親」であり、半数弱の48.9%に達している。「夫」が35.4%で続くが、「親」が「夫」を13.5ポイント上回っている。10年前の第4回調査では、「親」が44.7%、夫が39.4%であり両者の違いは5.3ポイント程度であった。

「夫婦間で問題があるときの相談」についても、「親」が47.3%でもっとも重要な支援提供者であり、夫は3.8%である。続いて「非親族」(19.0%)、「きょうだい」(16.6%)、「その他」(13.3%)となっており、「非親族」の役割が他の項目に比べて大きいのが特徴である。第4回では「親」に次いで「きょうだい」が2番目に重要な支援提供者であり、それに続くのが「非親族」であった。しかし、第6回では、「きょうだい」と「非親族」の順位が逆転し、「親」に次いで重要な支援提供者は「非親族」、次いで「きょうだい」となった。

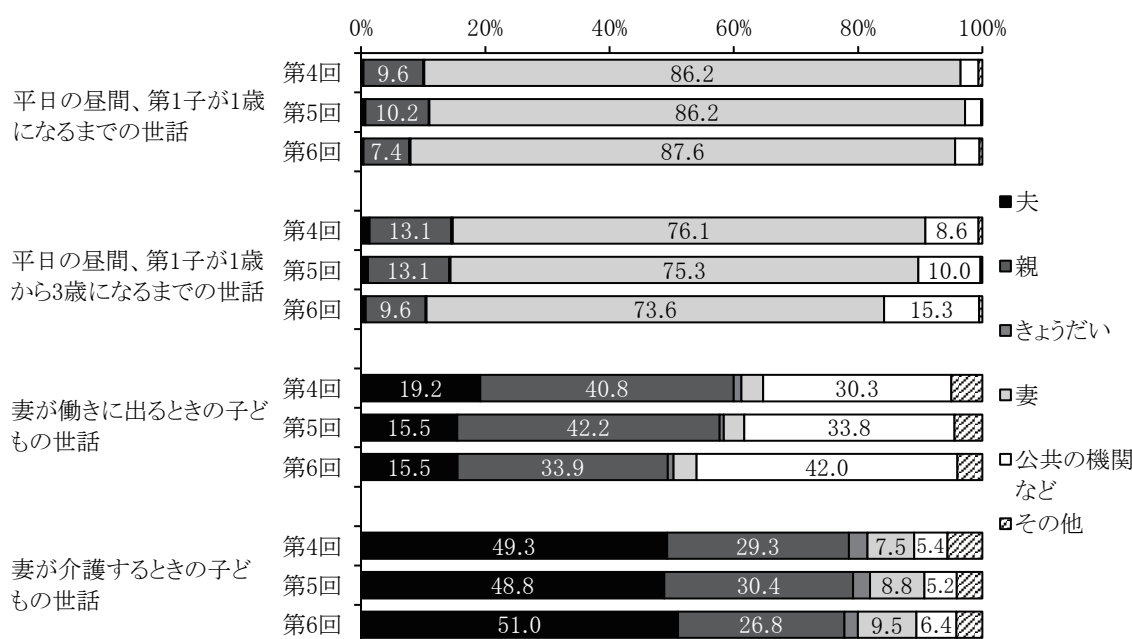
「子どもの教育・進路を決めるときの相談」に関しては、もっとも重要な支援提供者は「夫」で85.0%と高い。「親」がそれに続くが、5.8%にとどまる。

2. 世話的支持

(1) 長期的な世話

ここでは、比較的長期にわたることが考えられる子どもの世話として「平日の昼間、第1子が1歳になるまでの世話」、「平日の昼間、第1子が1歳から3歳になるまでの世話」、「妻が働きに出るときの子どもの世話」、「妻が介護するときの子どもの世話」の4つを取り上げ、それぞれの世話に対するもっとも重要な支援提供者を図 3-2 に示す。

図 3-2 調査回別にみたもっとも重要なサポート源：世話的（長期的）



注) 妻の年齢が70歳未満であり、子どもがいる世帯について集計。

「平日の昼間、第1子が1歳になるまでの世話」については、「妻」自身の割合が87.6%ときわめて高い。「親」がそれに続くが1割にも満たない。「平日の昼間、第1子が1歳から3歳になるまでの世話」についても「妻」の割合がもっとも高く4分の3弱を占めている。続いて「公共の機関など」(15.3%)、そして「親」(9.6%)となっている。第4回調査からの推移をみると「妻」と「親」は減少傾向にあり、「公共の機関など」が8.6%から15.3%へ上昇している。

もっとも大きな変化がみられたのは「妻が働きに出るときの子どもの世話」で第4回と第6回を比べると、「公共の機関など」が30.3%から42.0%へ大幅な伸びをみせ、「親」の割合が40.8%から33.9%へ低下し、「親」と「公共の機関など」の順位が入れ替わった。

「妻が介護するときの子どもの世話」では、「夫」が51.0%と半数を超えた。続いて「親」が26.8%、「妻」が9.5%となっている。介護に関しては「公共の機関など」は、あまり利用されていない。

(2) 短期的・突発的な世話

短期的・突発的に必要となる世話には、「第2子出産時の第1子の世話」、「妻が病気の子どもの世話」、「第1子出産時の妻の身の回りの世話」が含まれる。それぞれの項目に対するもっとも重要な支援提供者を図3-3に示す。

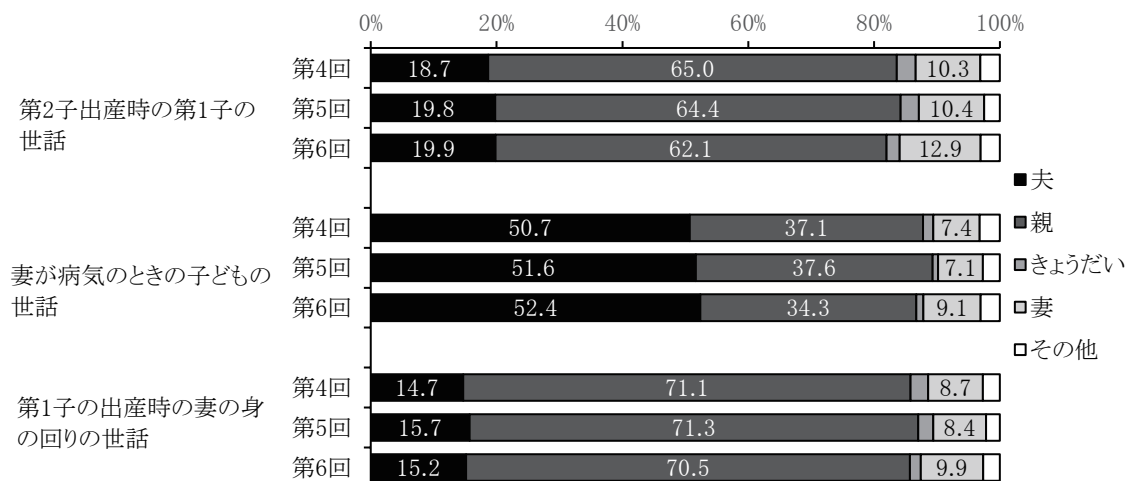
突発的・短期的な世話的支援については、全体的にあまり大きな変化はみられない。

「第2子出産時の第1子の世話」については「親」が62.1%であり、もっとも重要な支援提供者である。続く「夫」は2割弱、そして「妻」(12.9%)となっている。第4回と比べると「親」は減少傾向にある。

「妻が病気のとときの子どもの世話」に関しては、「夫」の重要性が高く 52.4%と半数を超えており、第 4 回と比べてわずかに上昇傾向にある。「親」は約 3 割（34.3%）を占めているが、第 4 回と比べると低下した。

「第 1 子の出産時の妻の身の回りの世話」については「親」の重要性が高く約 7 割を占めた。「夫」は 15.2%でそれに続く。

図 3-3 調査回別にみたもっとも重要なサポート源：世話的（短期的・突発的）

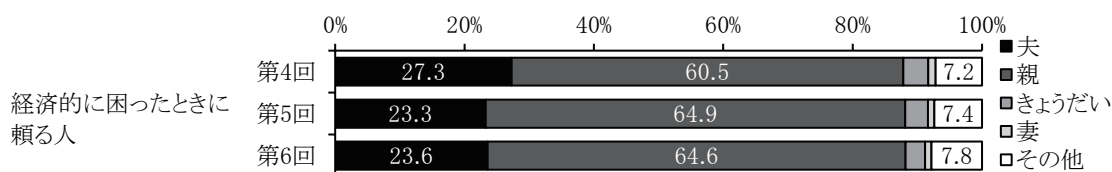


注) 妻の年齢が 70 歳未満であり、子どもがいる世帯について集計。

3. 経済的サポート

図 3-4 に、経済的に困った時のもっとも重要な支援提供者を示す。「経済的に困った時に頼る人」では「親」が 64.6%ともっとも高く、次いで「夫」の 23.6%であった。経済的な支援についても夫より親が頼りにされていることがうかがえる。また、第 4 回からの変化をみると、「親」の割合は上昇しているが、「夫」の割合は減少している。

図 3-4 調査回別にみたもっとも重要なサポート源：経済的



注) 妻の年齢が 70 歳未満であり、子どもがいる世帯について集計。

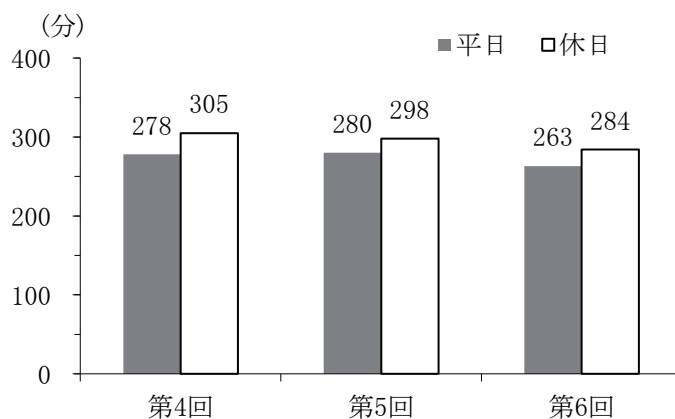
IV. 妻と夫の家事分担と家事遂行

本章では、妻の年齢が60歳未満の世帯を対象として、妻と夫の家事時間、家事分担割合、家事遂行頻度、および夫の家事に対する妻の期待と評価についてみていく。

1. 妻と夫の家事時間

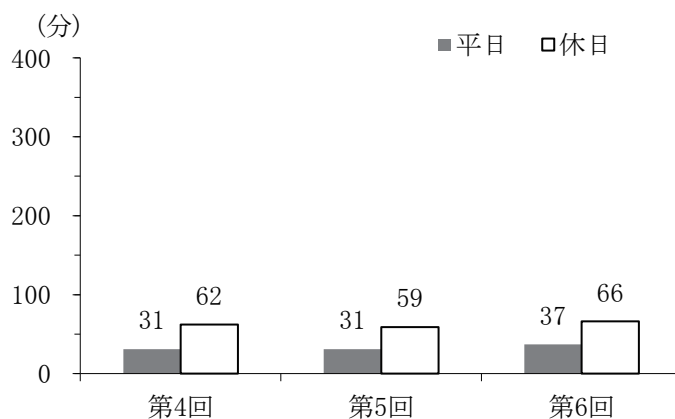
妻の1日の平均家事時間は、第4回、第5回調査では、平日は約280分（4時間40分）、休日は約300分（5時間）であったが、第6回調査では、過去2回の調査に比べ、平日と休日のいずれも約15分減少した（図4-1）。夫の1日の平均家事時間は、第4回、第5回とも、平日は31分、休日は約60分（1時間）と変化がみられなかったが、第6回調査では平日は37分、休日は66分と微増した（図4-2）。

図4-1 調査回別にみた妻の1日の平均家事時間



注) 妻の年齢が60歳未満の世帯について集計。

図4-2 調査回別にみた夫の1日の平均家事時間

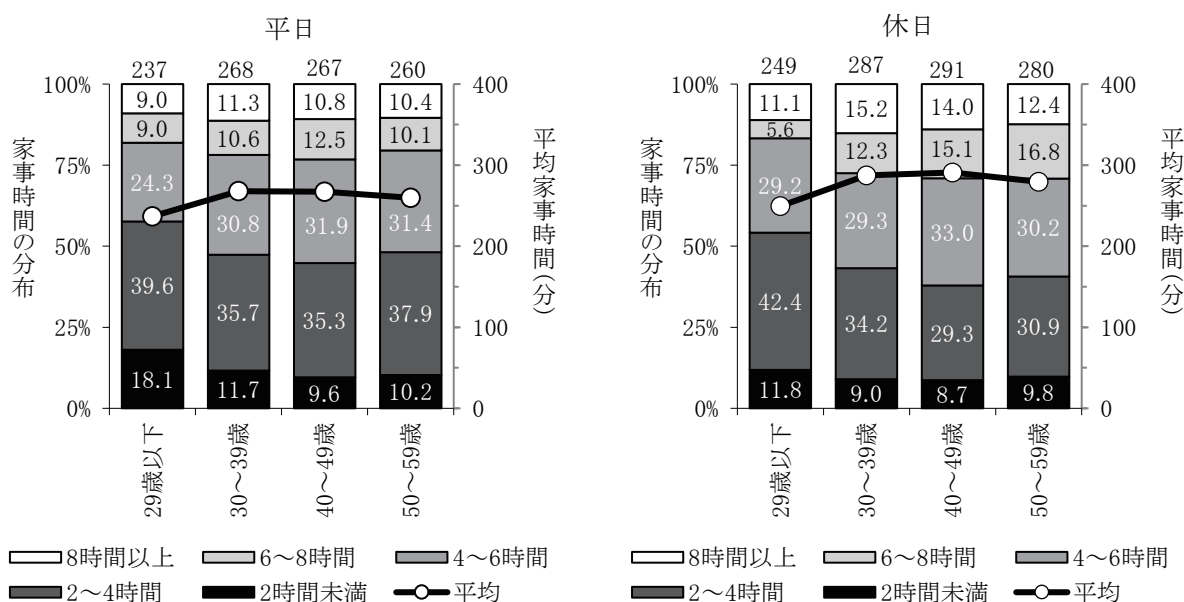


注) 妻の年齢が60歳未満の世帯について集計。

第6回調査について、妻の年齢別に家事時間をみると、平日の1日の平均家事時間は妻の年齢が「30～39歳」が最長で268分、最短が「29歳以下」の237分、両者の差は31分であった(図4-3)。平日の家事時間の分布をみると「2～4時間」または「4～6時間」が多く、両者で全体の7割近くを占める。平日の家事時間が6時間を超える割合は「40～49歳」でもっとも多かった。

休日の1日の家事時間については、妻の年齢が「40～49歳」が最長で291分、最短が「29歳以下」の249分で両者の差は42分であった。平日と同様に、1日の家事時間が「2～4時間」または「4～6時間」が多く、両者で全体の6～7割を占めるが、「30～39歳」、「40～49歳」、「50～59歳」の年齢層では、妻の3割近くが6時間以上家事をしている。

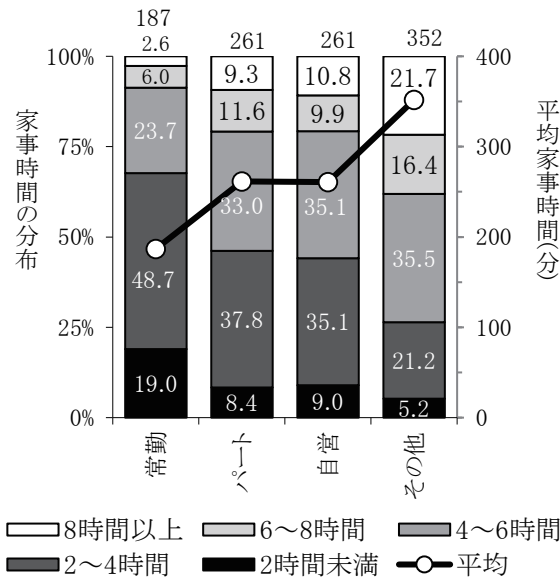
図4-3 妻の年齢別にみた平日と休日における妻の1日の家事時間の分布と平均
(第6回調査)



注1) 妻の年齢が60歳未満の世帯について集計。四捨五入の関係で割合の合計が100にならない場合がある。
注2) 棒グラフの上端の数値は1日の平均時間を表す。

妻の従業上の地位別に平日の家事時間をみると(図4-4)、1日の平均家事時間がもっとも短いのは「常勤」の187分、「パート」と「自営」が261分、大部分が専業主婦である「その他」が最長の352分であった。家事時間の分布をみると、「常勤」の場合、「2時間未満」が19.0%、「2～4時間」が48.7%であり、両者をあわせると7割近くになる。それに対して、「その他」の場合、「6～8時間」が16.4%、「8時間以上」が21.7%であり、両者をあわせると4割近くになる。

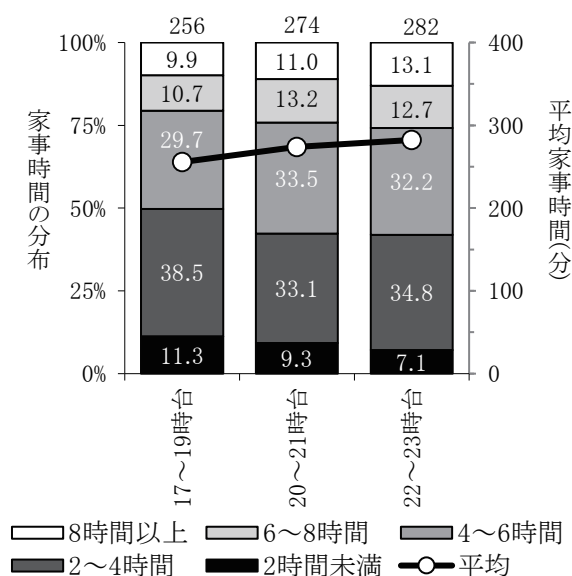
図 4-4 妻の従業上の地位別にみた平日における妻の1日の家事時間の分布と平均
(第6回調査)



注1) 妻の年齢が60歳未満の世帯について集計。四捨五入の関係で割合の合計が100にならない場合がある。
 注2) 「自営」には家族従業者を含む。「その他」の大多数は仕事を持たないいわゆる専業主婦である。
 注3) 棒グラフの上端の数値は1日の平均時間を表す。

夫の帰宅時間別に妻の平日の家事時間をみると(図4-5)、夫の帰宅時間が遅い世帯ほど妻の1日の平均家事時間は長い。家事時間がもっとも短い「17～19時台」の256分と、もっとも長い「22～23時台」の282分との差は26分である。家事時間の分布をみると、夫の帰宅時間が遅いほど1日の家事時間が「8時間以上」の割合が増すが、帰宅時間が「17-19時台」であっても、妻の約1割は「8時間以上」の家事に従事している。

図 4-5 夫の帰宅時間別にみた平日における妻の1日の家事時間の分布と平均
(第6回調査)



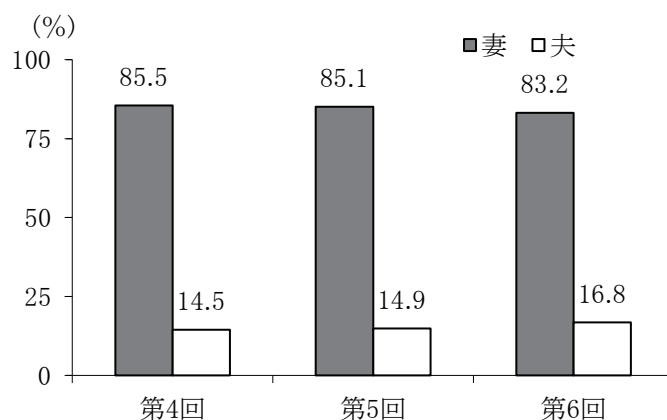
注1) 妻の年齢が60歳未満であり、夫が自宅外で就業する世帯について集計。四捨五入の関係で割合の合計が100にならない場合がある。

注2) 棒グラフの上端の数値は1日の平均時間を表す。

2. 妻と夫の家事分担割合

夫と妻が遂行する家事の総量を100としたとき、それぞれが分担する割合について、第4回調査からの平均値をみたものが図4-6である。妻の分担する割合が圧倒的に高く、いずれの調査回でも80%を超える。第4回調査から第6回調査にかけて、妻の分担する割合が低下し、夫の分担する割合が上昇したが、変化は2ポイント程度と限定的である。

図 4-6 調査回別にみた妻と夫の間での家事分担割合の平均

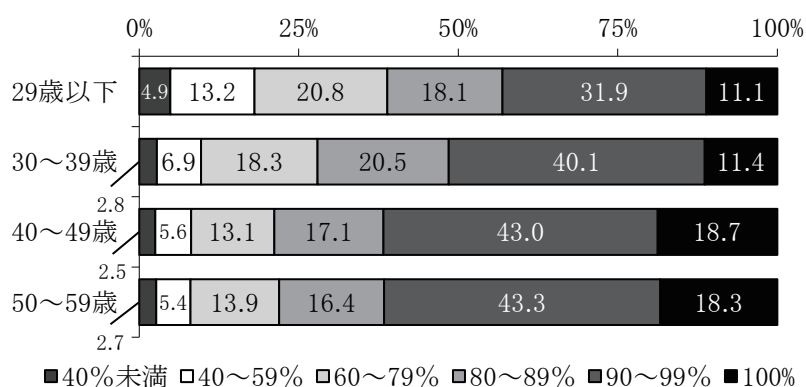


注1) 妻の年齢が60歳未満の世帯について集計。四捨五入の関係で割合の合計が100にならない場合がある。

注2) 図中の数値は夫と妻の家事の合計を100としたときの分担割合を表す。

第6回調査について、妻の年齢別に妻の家事分担割合の分布をみると（図4-7）、妻の分担割合が8割以上となる世帯（図中、「80～89%」、「90～99%」、「100%」の合計）は「29歳以下」から「40～49歳」にかけて高まり、「50～59歳」でやや低下する。これらの合計が78.8%でもっとも多い「40～49歳」の場合、「100%」が18.7%、「90～99%」が43.0%、「80～89%」が17.1%である。一方、これらの合計がもっとも少ない「29歳以下」でも、「100%」が11.1%、「90～99%」が31.9%、「80～89%」が18.1%となっている。

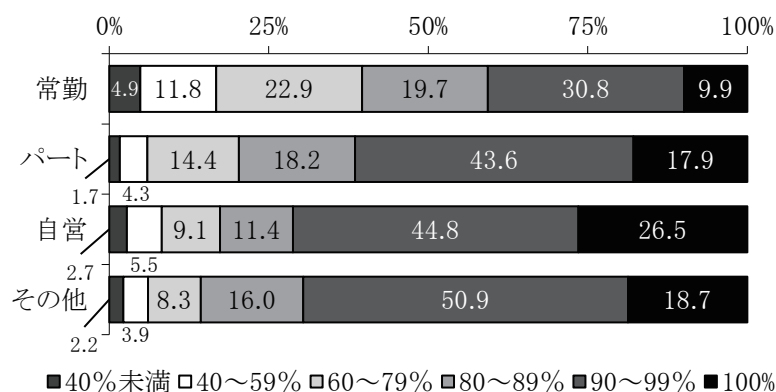
図4-7 妻の年齢別にみた妻の家事分担割合の分布（第6回調査）



注) 妻の年齢が60歳未満の世帯について集計。四捨五入の関係で割合の合計が100にならない場合がある。

第6回調査について、妻の従業上の地位別に妻の家事分担割合の分布をみると（図4-8）、「常勤」とそれ以外で差がみられる。「常勤」の場合、妻の分担割合は相対的に少なく、妻の分担割合が8割未満となる世帯（図中「40%未満」、「40～59%」、「60～79%」の合計）は39.6%であるが、それでも「100%」が9.9%、「90～99%」が30.8%、「80～89%」が19.7%であり、約6割の妻が家事の80%以上を担っている。専業主婦を含む「その他」の妻においては、85.6%が80%以上の家事を分担している。

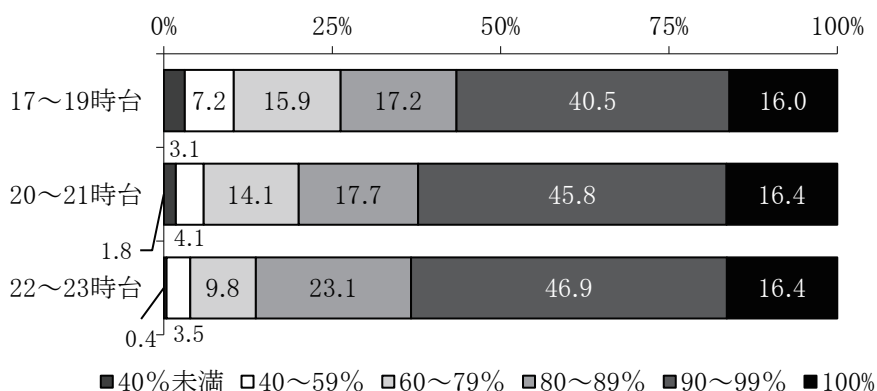
図4-8 妻の従業上の地位別にみた妻の家事分担割合の分布（第6回調査）



注1) 妻の年齢が60歳未満の世帯について集計。四捨五入の関係で割合の合計が100にならない場合がある。
 注2) 「自営」には家族従業者を含む。「その他」の大多数は仕事を持たないいわゆる専業主婦である。

第6回調査について、夫の帰宅時間別に妻の家事分担割合の分布をみると（図4-9）、帰宅時間が遅い世帯ほど妻の分担割合が高い傾向にある。ただし、夫の帰宅時間が「17～19時台」の場合でも、妻の73.7%は分担割合が80%を超えている。また、夫の帰宅時間にかかわらず、約16%の妻は家事を100%担っている。

図4-9 夫の帰宅時間別にみた妻の家事分担割合の分布（第6回調査）



注) 妻の年齢が60歳未満であり、夫が自宅外で就業する世帯について集計。四捨五入の関係で割合の合計が100にならない場合がある。

3. 妻と夫の家事遂行の実態と変化

(1) 家事の種類別にみた妻と夫の遂行頻度

本調査では、7種類の家事（「ゴミ出し」、「日常の買い物」、「部屋の掃除」、「風呂洗い」、「洗濯」、「炊事」、および「食後の片付け」）について、妻と夫の家事遂行の頻度をたずねている²。家事遂行の頻度については、「毎日・毎回する」、「週3～4回程度する」、「週1～2回程度する」、「月1～2回程度する」、および「まったくしない」の5つから1つを選択する形式となっており、以下では「毎日・毎回する」から「週1～2回程度する」の合計を「週に1～2回以上」と区分した上で、家事遂行の頻度についてみていくことにする。

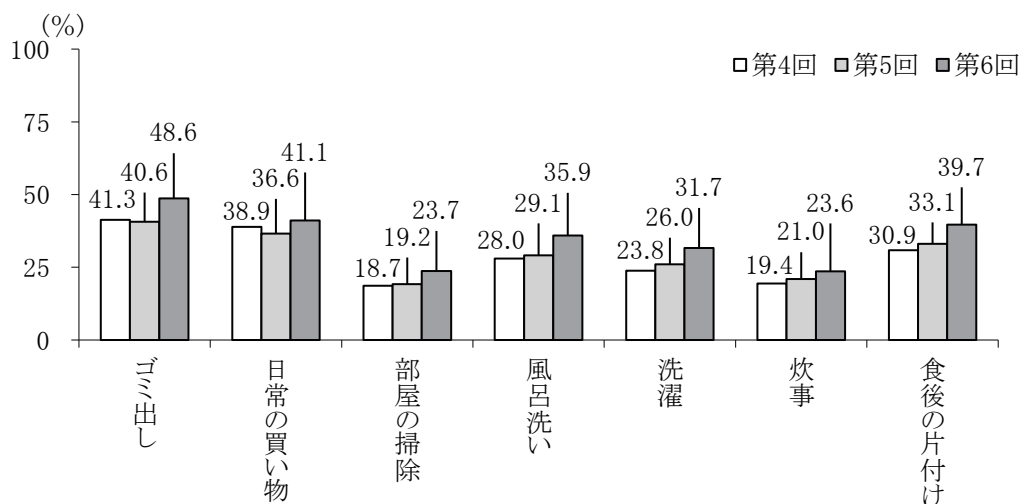
夫の家事遂行の頻度について、家事の種類別に、夫が週に1～2回以上遂行したと答えた妻の割合を示したのが図4-10である。家事の種類によって、週に1～2回以上遂行した夫の割合には差がみられるが、第4回調査以降、週に1～2回以上家事を遂行した夫の割合は上昇傾向にある。夫が週に1～2回以上遂行した割合が高いのは「ゴミ出し」、「日常の買い物」、「食後の片付け」である。これらの家事は、第6回調査では週に1～2回以上遂行した夫が40～50%程度であり、中でも過去の調査に比べて上昇の幅が大きいのは「ゴミ出し」と「食事の後片付け」である。その一方、週に1～2回以上遂行した夫の割合が低いのは「部屋の掃除」の23.7%と、「炊事」の23.6%である。残る「風呂洗い」、「洗濯」は、第6回調査では週に1～2回以上遂行した夫が35.9%と31.7%で、これらも第4回調査からの変化が相対的に大きい。

妻の家事遂行の頻度について、家事の種類別に割合を示したのが図4-11である。妻の家事遂行頻度は第6回調査より調査しているものであるため、過去との比較はできないが、

² 妻の家事遂行頻度については、第6回調査からの新規質問項目である。

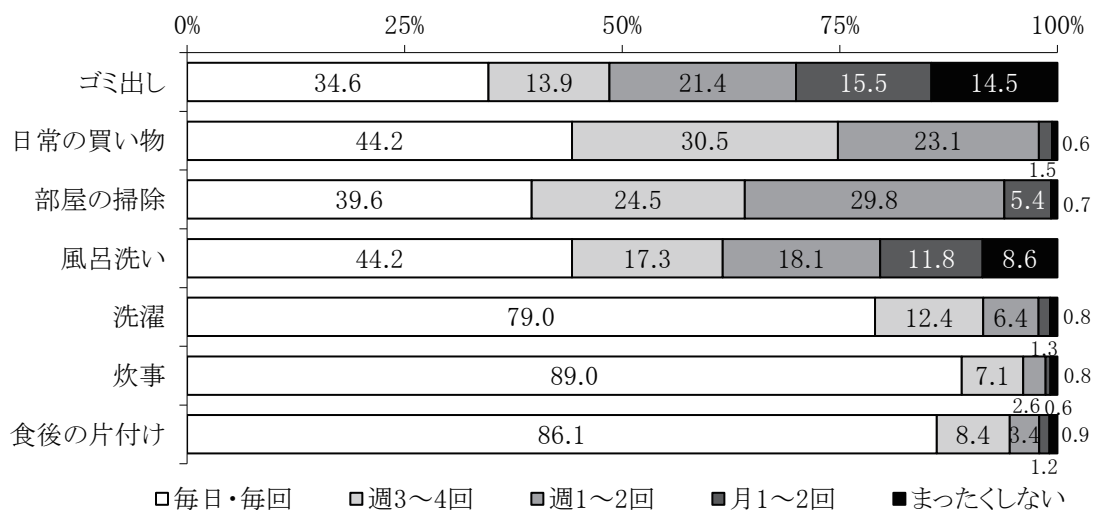
「日常の買い物」、「部屋の掃除」、「洗濯」、「炊事」、「食事の片付け」においては、9割以上の妻が週に1~2回以上遂行している。9割を下回るのは「ゴミ出し」(69.9%)と「風呂洗い」(79.6%)のみとなっている。約8割から9割近くの妻は「洗濯」、「炊事」、「食後の片付け」を「毎日・毎回」を担っている。

図 4-10 調査回別、家事の種類別にみた週1~2回以上家事を遂行した夫の割合



注) 妻の年齢が60歳未満であり、すべての家事の種類について回答している世帯について集計。

図 4-11 家事の種類別にみた妻の家事遂行頻度の割合(第6回調査)

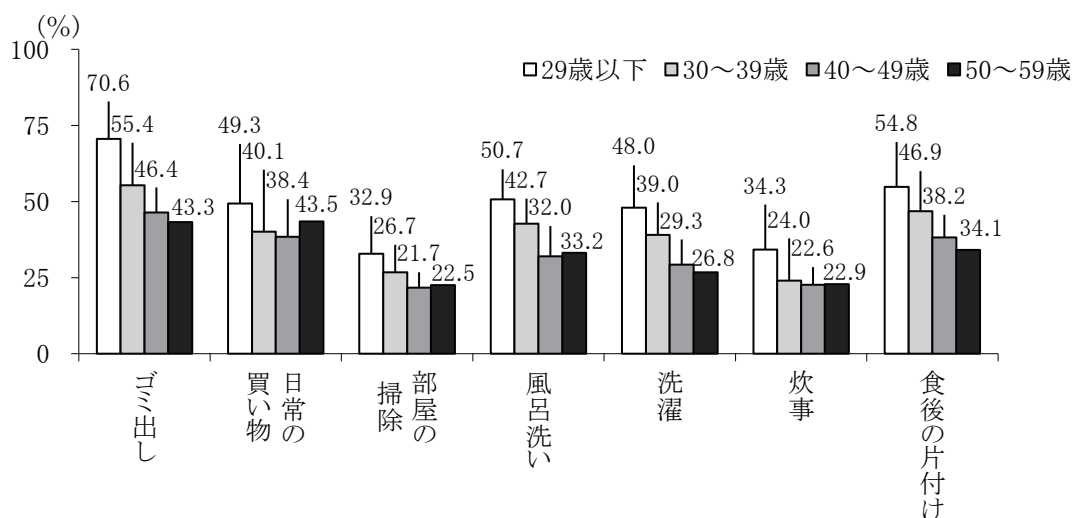


注) 妻の年齢が60歳未満であり、すべての家事の種類について回答している世帯について集計。四捨五入の関係で割合の合計が100にならない場合がある。

第6回調査について、妻の年齢別に家事の種類別の夫の家事遂行の頻度をみると(図4-12)、妻の年齢が若い「29歳以下」で週に1~2回以上遂行した夫の割合は高く、「40~49歳」ないし「50~59歳」で低い。例えば、「食後の片付け」では、週に1~2回以上遂行した夫の割合がもっとも高い「29歳以下」(54.8%)ともっとも低い「50~59歳」

(34.1%) とを比較すると、両者のおよそ 21 ポイントの差がみられる。「ゴミ出し」は妻の年齢層別の差がもっとも大きく「29 歳以下」(70.6%) と「50～59 歳」(43.3%) はおよそ 27 ポイントの差がある。

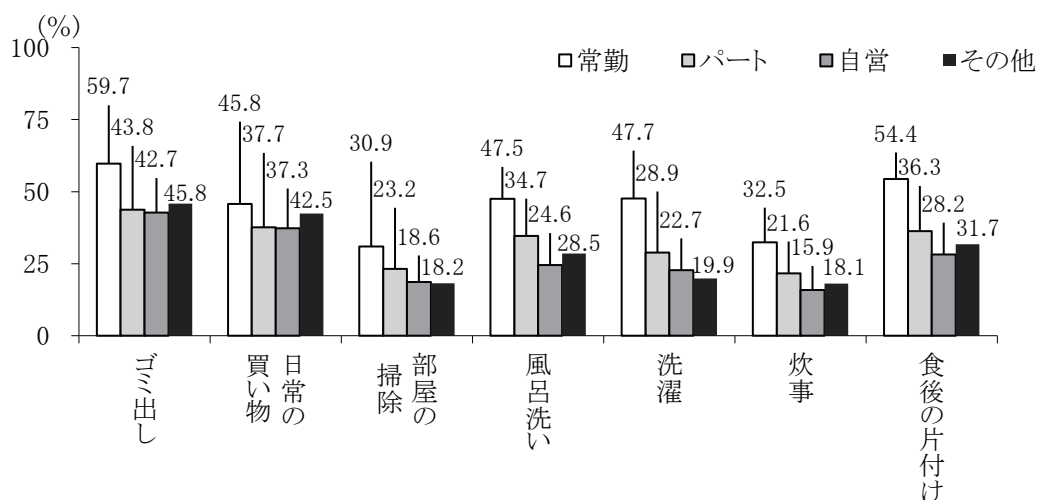
図 4-12 妻の年齢別、家事の種類別にみた週 1～2 回以上家事を遂行した夫の割合
(第 6 回調査)



注) 妻の年齢が 60 歳未満であり、すべての家事の種類について回答している世帯について集計。

第 6 回調査について、妻の従業上の地位別に家事の種類別の夫の家事遂行の頻度をみると (図 4-13)、週に 1～2 回以上遂行した夫の割合は、すべての家事項目において妻が「常勤」である場合にもっとも高い。「風呂洗い」、「洗濯」、「食後の片付け」では妻が「常勤」の場合に比べ、「自営」と「その他」の場合での夫の遂行割合の差がとくに大きい。

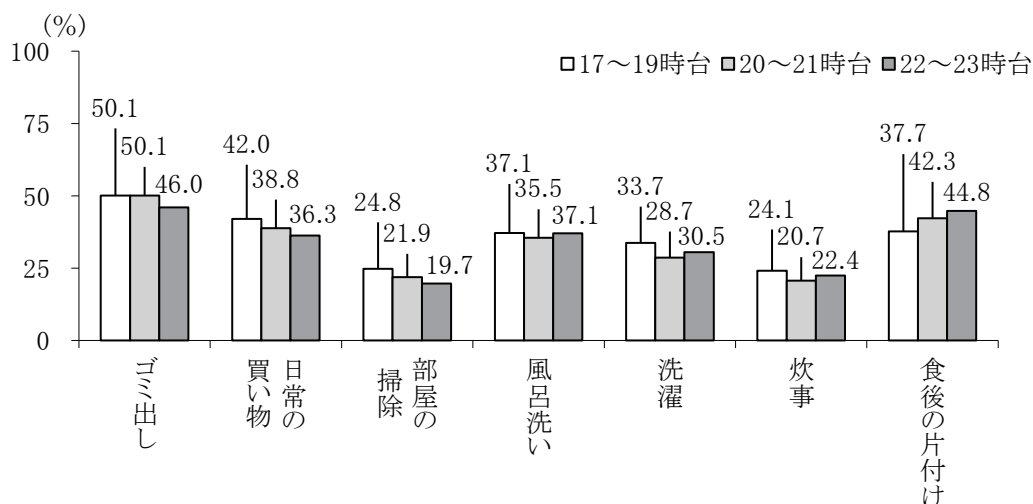
図 4-13 妻の従業上の地位別、家事の種類別にみた週 1～2 回以上家事を遂行した夫の割合
(第 6 回調査)



注 1) 妻の年齢が 60 歳未満であり、すべての家事の種類について回答している世帯について集計。
注 2) 「自営」には家族従業者を含む。「その他」の大多数は仕事を持たないいわゆる専業主婦である。

第6回調査について、夫の帰宅時間別に夫の家事遂行の頻度をみると（図4-14）、「ゴミ出し」、「日常の買い物」、「部屋の掃除」では夫の帰宅時間が早い世帯で、夫の家事遂行の頻度は高い。反対に、「食後の片付け」においては、夫の帰宅時間が遅いほうが夫の遂行頻度が高い。

図4-14 夫の帰宅時間別、家事の種類別にみた週1～2回以上家事を遂行した夫の割合（第6回調査）

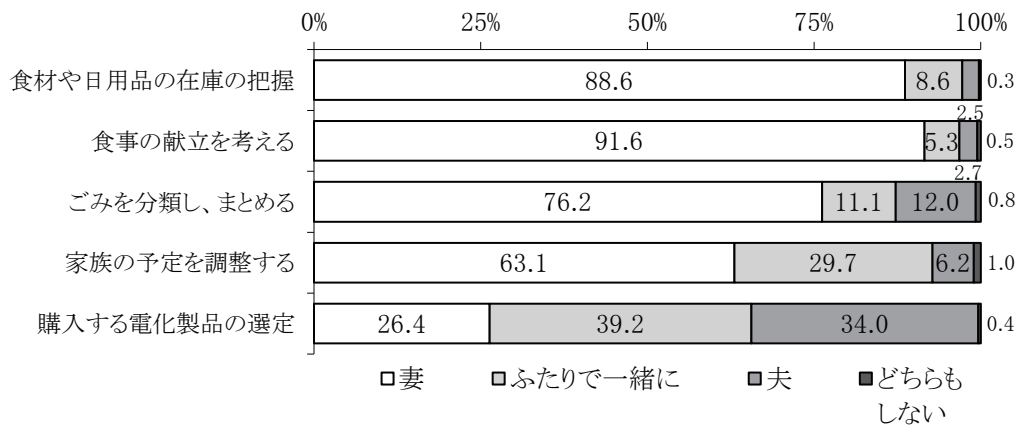


注) 妻の年齢が60歳未満であり、夫が自宅外で就業する世帯のうちすべての家事の種類について回答している世帯について集計。

(2) 夫婦の「見えない家事」の遂行の実態

第6回調査では、先述した家事の種類他に、普段「家事」として語られることの少ない「見えない家事」の遂行について、夫婦の分担の実態を調査している。具体的には5種類の「見えない家事」（「食材や日用品の在庫の把握」、「食事の献立を考える」、「ごみを分類し、まとめる」、「家族の予定を調整する」、および「購入する電化製品の選定」）について6つの選択肢（「妻」、「どちらかというとき妻」、「二人で一緒に」、「どちらかというとき夫」、「夫」、および「どちらもしない」）から1つを選択する形式でたずねている。「見えない家事」5種類の分担を示したのが図4-15であり、ここでは「妻」と「どちらかというとき妻」を「妻」に、「夫」と「どちらかというとき夫」を「夫」にまとめている。「見えない家事」についても妻が担当している割合が高く、とくに「食材や日用品の在庫の把握」と「食事の献立を考える」は約9割の妻が担当している。「購入する電化製品の選定」のみ、「妻」（26.4%）より「夫」（34.0%）が担う割合が高く、「ふたりで一緒に」担当する夫婦も4割近くいる。

図 4-15 夫婦における「見えない家事」の遂行（第 6 回調査）



注) 妻の年齢が 60 歳未満の世帯について集計。四捨五入の関係で割合の合計が 100 にならない場合がある。

4. 夫の家事に対する妻の期待と評価

(1) 妻の期待

第 6 回調査における夫の家事に対する妻の期待を、妻の年齢、妻の従業上の地位、夫の帰宅時間別に整理したのが表 4-1 である。夫の家事に対する妻の期待については、「非常に期待している」、「まあまあ期待している」、「あまり期待していない」、「ほとんど期待していない」、および「もともと期待していない」の 5 つから 1 つを選択する形式でたずねており、ここでは「非常に期待している」と「まあまあ期待している」を「期待する」に、「あまり期待していない」と「ほとんど期待していない」と「もともと期待していない」を「期待しない」にまとめた。妻の年齢別にみると、若い年齢層で「期待する」の割合が高い。「期待する」の割合がもっとも高い「29 歳以下」の 53.0%に対して、「40～49 歳」では 19.4 ポイント低い 33.6%である。妻の従業上の地位別にみると、「常勤」の場合に「期待する」の割合が高く、51.0%であったのに対して、「その他」の場合には 30.8%と低い。夫の帰宅時間別にみると、夫の帰宅時間が早いほうが「期待する」の割合は高い傾向にある。

表 4-1 夫の家事に対して「期待する」、「期待しない」と回答した妻の割合
(第 6 回調査)

属性	n	期待する (%)	期待しない (%)	
妻の年齢	29歳以下	151	53.0	47.0
	30～39歳	784	42.9	57.1
	40～49歳	1,153	33.6	66.4
	50～59歳	1,159	36.8	63.2
妻の従業上の地位	常勤	812	51.0	49.0
	パート	1,272	33.8	66.2
	自営	228	34.2	65.8
	その他	811	30.8	69.2
夫の帰宅時間	17～19時台	1,336	40.2	59.8
	20～21時台	805	33.4	66.6
	22～23時台	268	31.7	68.3

注 1) 妻の年齢が 60 歳未満の世帯について集計。夫の帰宅時間に関しては、夫が自宅外で仕事をしている場合に限って集計。

注 2) 「自営」には家族従業者を含む。「その他」の大多数は仕事を持たないいわゆる専業主婦である。

注 3) 四捨五入の関係で割合の合計が 100 にならない場合がある。

(2) 妻の評価

第6回調査における夫の家事に対する妻の評価を、妻の年齢、妻の従業上の地位、夫の帰宅時間別に整理したのが表4-2である。夫の家事に対する妻の評価については、「非常に満足」、「まあまあ満足」、「やや不満」、および「非常に不満」の4つから1つを選択する形式でたずねており、ここでは「非常に満足」と「まあまあ満足」を「満足」に、「非常に不満」と「やや不満」を「不満」にまとめた。妻の年齢別にみると、若い年齢層で「満足」と評価する傾向にあり、「29歳以下」で65.8%、「30～39歳」で57.4%となるのに対して、「40～49歳」では50.5%にとどまっている。妻の従業上の地位別にみると、「常勤」で「満足」と評価する割合が61.2%と高い一方で、「パート」、「自営」、「その他」ではそれぞれ48.8%、54.7%、53.5%と低い。夫の帰宅時間別にみると、帰宅時間の早いほうが「満足」と評価する割合がやや高く、「17～19時台」においては55.2%が満足としている。

表4-2 夫の家事に対して「満足」、「不満」と回答した妻の割合（第6回調査）

属性	n	満足(%)	不満(%)	
妻の年齢	29歳以下	149	65.8	34.2
	30～39歳	770	57.4	42.6
	40～49歳	1,141	50.5	49.5
	50～59歳	1,125	53.2	46.8
妻の従業上の地位	常勤	799	61.2	38.8
	パート	1,253	48.8	51.2
	自営	225	54.7	45.3
	その他	790	53.5	46.5
夫の帰宅時間	17～19時台	1,309	55.2	44.8
	20～21時台	801	52.9	47.1
	22～23時台	267	50.9	49.1

注1) 妻の年齢が60歳未満の世帯について集計。夫の帰宅時間に関しては、夫が自宅外で仕事をしている場合に限って集計。

注2) 「自営」には家族従業者を含む。「その他」の大多数は仕事を持たないいわゆる専業主婦である。

注3) 四捨五入の関係で割合の合計が100にならない場合がある。

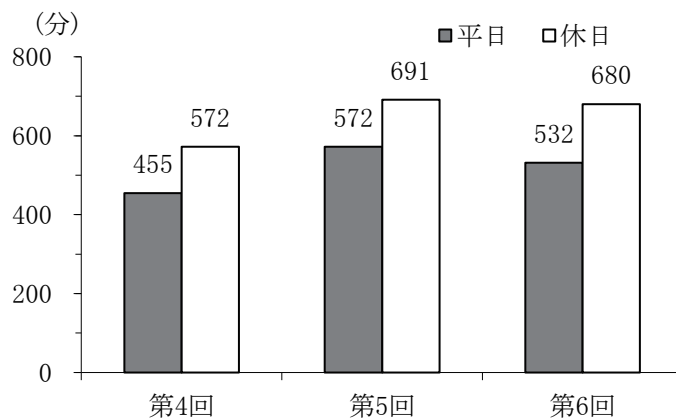
V. 妻と夫の育児分担と育児遂行

本章では、妻の年齢が50歳未満であり、12歳未満の子どもも同居している世帯を主な対象として、妻と夫の育児時間、育児分担割合、育児遂行頻度、および夫の育児に対する妻の期待と評価についてみていく。

1. 妻と夫の育児時間

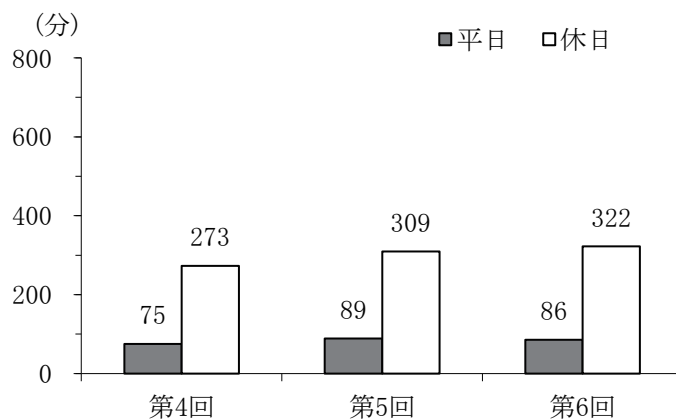
第6回調査における妻の1日の平均育児時間をみると(図5-1)、平日は約530分(8時間50分)、休日はそれより2時間30分長い約680分(11時間20分)となり、第5回調査からやや低下している。一方で、夫の1日の平均育児時間は、平日は約90分(1時間30分)、休日はそれより3時間50分長い約320分(5時間20分)となり、第4回調査以降、休日の育児時間のみ上昇する結果となっている(図5-2)。

図5-1 調査回別にみた妻の1日の平均育児時間



注) 妻の年齢が50歳未満であり、12歳未満の子どもも同居している世帯について集計。

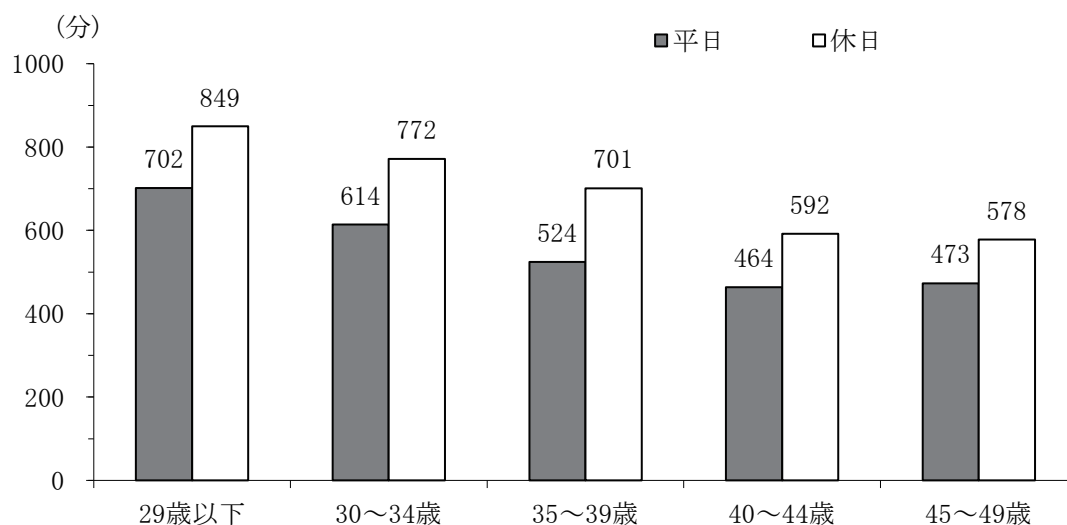
図5-2 調査回別にみた夫の1日の平均育児時間



注) 妻の年齢が50歳未満であり、12歳未満の子どもも同居している世帯について集計。

第6回調査について、妻の年齢別に妻の1日の平均育児時間をみると（図5-3）、平日、休日ともに、高い年齢階級で妻の1日の平均育児時間は低い傾向がみられる。平日の1日の平均育児時間は「29歳以下」で702分、「45～49歳」で473分となり、両者の差は229分であった。同様に、休日の1日の平均育児時間は「29歳以下」で849分、「45～49歳」で578分となり、両者の差は271分であった。

図5-3 妻の年齢別にみた平日と休日における妻の1日の平均育児時間（第6回調査）



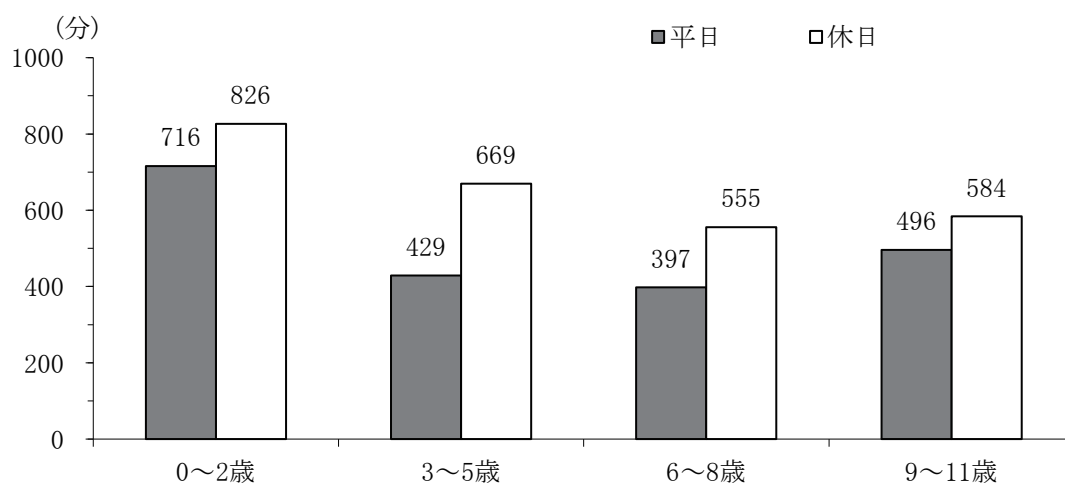
注) 妻の年齢が50歳未満であり、12歳未満の子どもと同居している世帯について集計。

最年少同居子の年齢別に妻の1日の平均育児時間をみると（図5-4）、平日、休日ともに最年少同居子年齢が「0～2歳」で妻の1日の平均育児時間はもっとも長く、「6～8歳」でもっとも短くなっている。平日の1日の平均育児時間は「0～2歳」で716分、「6～8歳」で397分となり、両者の差は319分であった。同様に、休日の1日の平均育児時間は「0～2歳」で826分、「6～8歳」で555分となり、両者の差は271分であった。

妻の従業上の地位別に妻の1日の平均育児時間をみると（図5-5）、平日の1日の平均育児時間がもっとも短いのは「常勤」の378分、もっとも長いのは「その他」の737分であった³。休日の1日の平均育児時間は「常勤」と「パート」が640分前後であるのに対して、「その他」では732分であった。

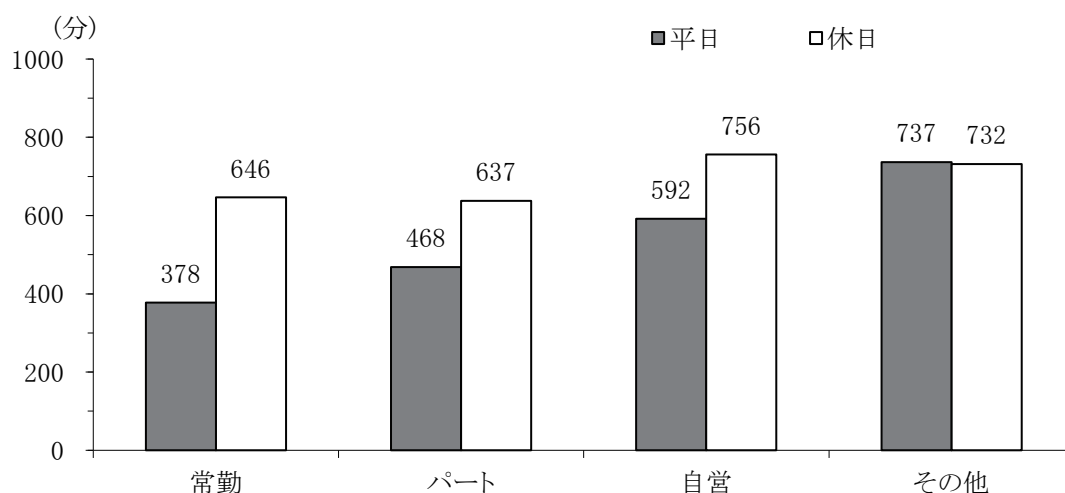
³ 妻の従業上の地位が「その他」と回答した者の多くは、妻が仕事をしていない専業主婦となっている。

図 5-4 最年少同居子の年齢別にみた平日と休日における妻の1日の平均育児
(第6回調査)



注) 妻の年齢が50歳未満であり、12歳未満の子とも同居している世帯について集計。

図 5-5 妻の従業上の地位別にみた平日と休日における妻の1日の平均育児時間
(第6回調査)

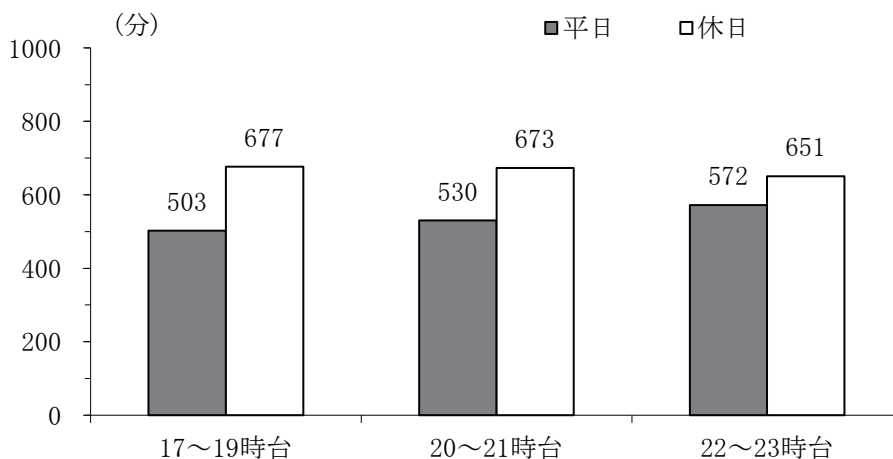


注1) 妻の年齢が50歳未満であり、12歳未満の子とも同居している世帯について集計。

注2) 「自営」には家族従業者を含む。「その他」の大多数は仕事を持たないいわゆる専業主婦である。

夫の帰宅時間別に妻の1日の平均育児時間をみると(図5-6)、平日では夫の帰宅時間が遅い世帯で妻の1日の平均育児時間が長い傾向となっており、平日では「17～19時台」で503分、「22～23時台」で572分となり、両者の差は69分となっている。休日では、夫の帰宅時間と妻の平均育児時間のあいだに明確な関係はみられず、「17～19時台」で677分、「22～23時台」で651分となっている。

図 5-6 夫の帰宅時間別にみた平日と休日における妻の1日の平均育児時間
(第6回調査)

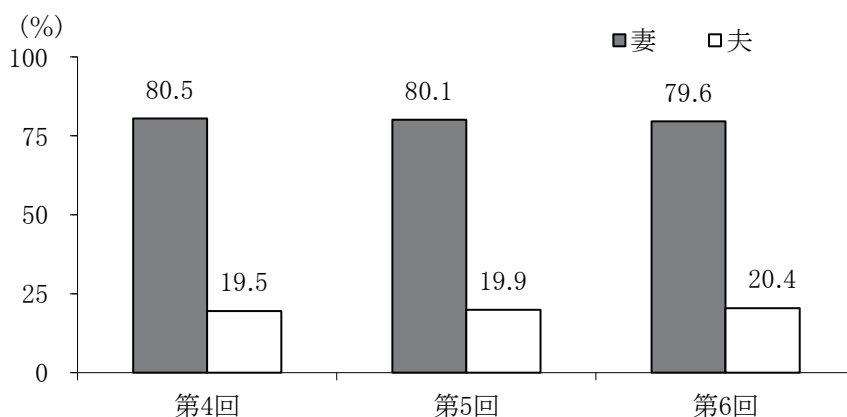


注) 妻の年齢が50歳未満であり、12歳未満の子とも同居している世帯について集計。

2. 妻と夫の育児分担割合

夫と妻が遂行する育児の総量を100としたとき、それぞれが分担する割合について、第4回調査からの平均値をみたものが図5-7である。第4回調査以降、妻と夫の育児分担割合は妻が8割前後、夫が2割前後でほぼ横ばいで推移しており、妻の分担割合が夫を圧倒的に上回っている。

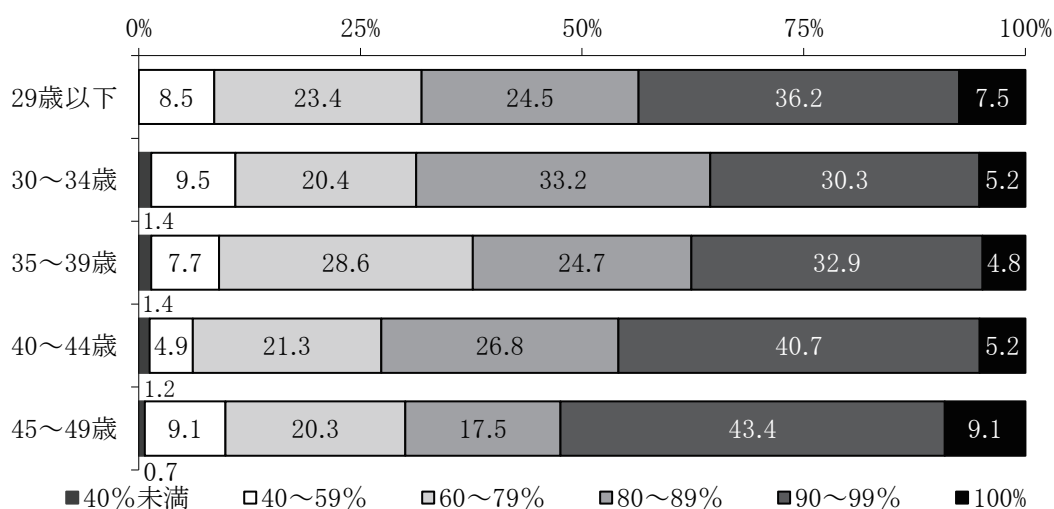
図 5-7 調査回別にみた妻と夫の間での育児分担割合の平均



注) 妻の年齢が50歳未満であり、12歳未満の子とも同居している世帯について集計。四捨五入の関係で割合の合計が100にならない場合がある。

第6回調査について、妻の年齢別に妻の育児分担割合の分布をみると(図5-8)、妻の育児分担割合が9割以上となる世帯の割合(図中「90～99%」と「100%」の合計、以下同じ)は、妻の年齢が「30～34歳」で35.5%ともっとも低く、年齢階級が高いほどこの値は高くなり、「45～49歳」で52.5%ともっとも高くなる。

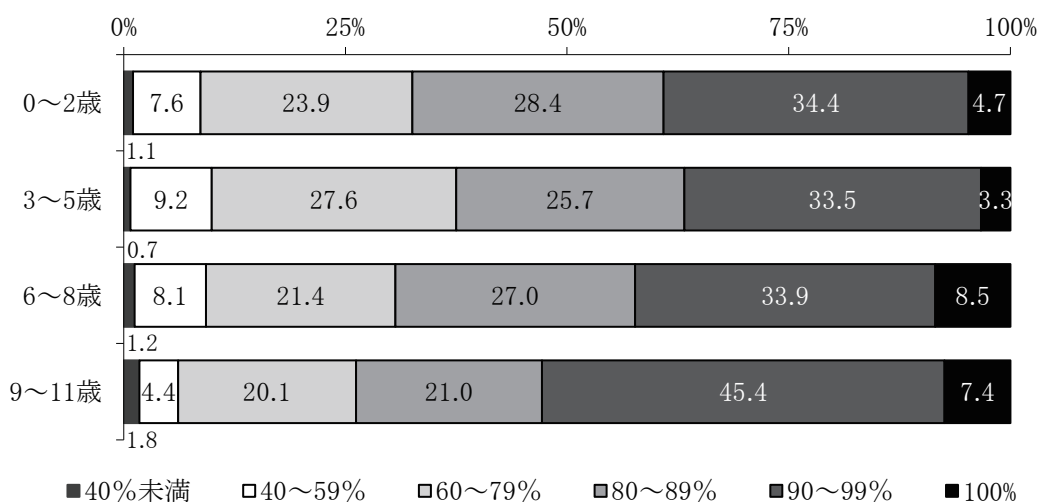
図 5-8 妻の年齢別にみた妻の育児分担割合の分布（第 6 回調査）



注) 妻の年齢が 50 歳未満であり、12 歳未満の子とも同居している世帯について集計。四捨五入の関係で割合の合計が 100 にならない場合がある。

最年少同居子の年齢別に妻の育児分担割合の分布をみると（図 5-9）、妻の育児分担割合が 9 割以上となる世帯の割合は、最年少同居子の年齢が「3～5 歳」で 36.8% ともっとも低く、最年少同居子の年齢が高い世帯ほどこの値は高くなり、「9～11 歳」で 52.8% ともっとも高くなる。

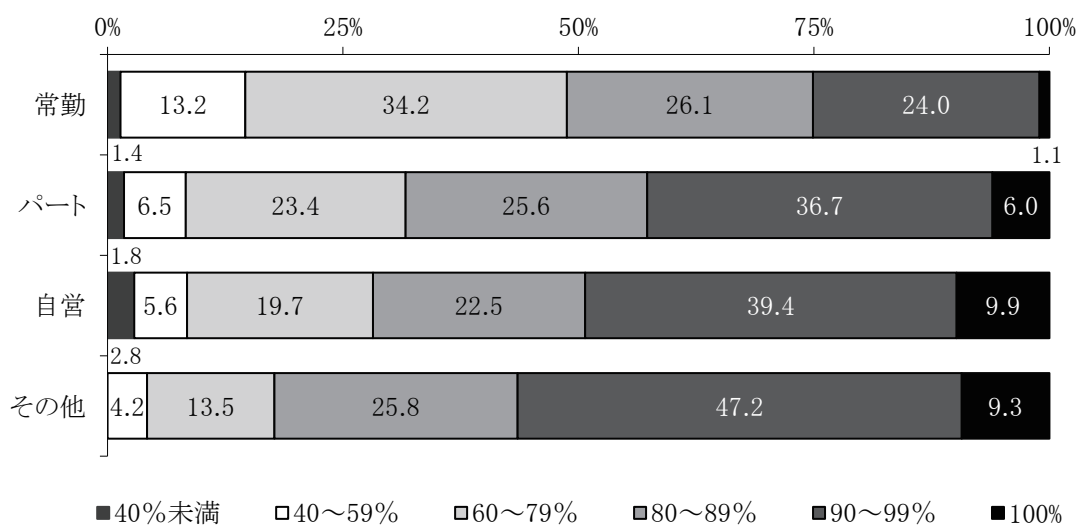
図 5-9 最年少同居子の年齢別にみた妻の育児分担割合の分布（第 6 回調査）



注) 妻の年齢が 50 歳未満であり、12 歳未満の子とも同居している世帯について集計。四捨五入の関係で割合の合計が 100 にならない場合がある。

妻の従業上の地位別に妻の育児分担割合の分布をみると（図 5-10）、妻の育児分担割合が 9 割以上となる世帯の割合は、妻の従業上の地位が「常勤」の場合で 25.1% ともっとも低く、「その他」の場合で 56.5% ともっとも高くなっている。

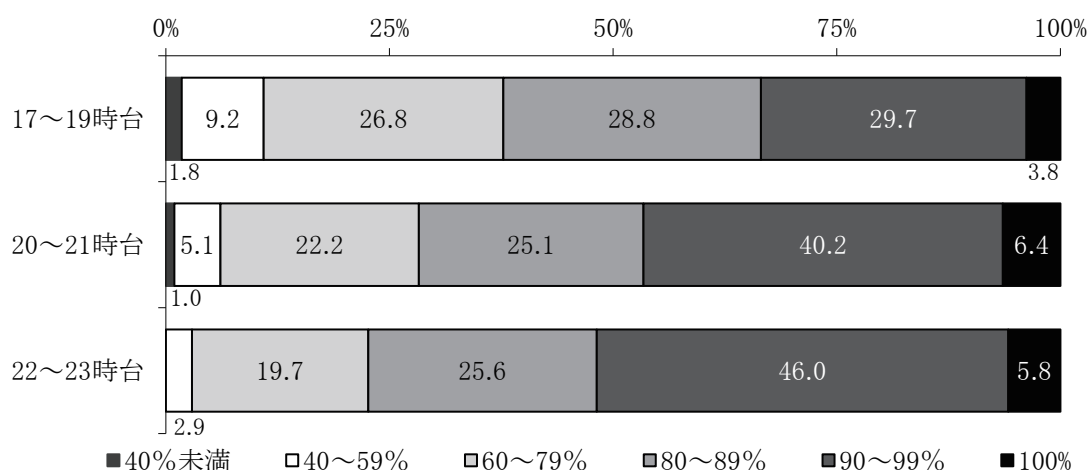
図 5-10 妻の従業上の地位別にみた妻の育児分担割合の分布（第 6 回調査）



注 1) 妻の年齢が 50 歳未満であり、12 歳未満の子とも同居している世帯について集計。四捨五入の関係で割合の合計が 100 にならない場合がある。
 注 2) 「自営」には家族従業者を含む。「その他」の大多数は仕事を持たないいわゆる専業主婦である。

夫の帰宅時間別に妻の育児分担割合の分布をみると（図 5-11）、妻の育児分担割合が 9 割以上となる世帯の割合は、夫の帰宅時間が早いグループほど低くなり、夫の帰宅時間が「17～19 時台」の場合で 33.5%であるのに対して、「22～23 時台」の場合は 51.8%となる。

図 5-11 夫の帰宅時間別にみた妻の育児分担割合の分布（第 6 回調査）



注) 妻の年齢が 50 歳未満であり、12 歳未満の子とも同居している世帯について集計。四捨五入の関係で割合の合計が 100 にならない場合がある。


3. 妻と夫の育児遂行の実態と変化

本調査では、7 種類の育児（「遊び相手をする」、「風呂に入れる」、「食事をさせる」、「寝かしつける」、「おむつを替える」、「泣いた子をあやす」、および「保育園などの送り迎え」）

について、妻と夫の家事遂行の頻度をたずねている⁴。育児遂行の頻度については、「毎日・毎回する」、「週3～4回程度する」、「週1～2回程度する」、「月1～2回程度する」、および「まったくしない」の5つから1つを選択する形式となっている⁵。

子どもが3歳までの育児に対する妻の遂行頻度を、育児の種類別に示したのが図5-12である。ここでは7種類の育児について全て回答した世帯を対象に集計を行っている⁶。「毎日・毎回する」と回答した妻の割合は多くの項目で9割を超えており、9割を下回るのは「保育園などの送り迎え」(88.1%)と「風呂に入れる」(64.5%)のみとなっている。

図5-12 育児の種類別にみた妻の育児遂行頻度の割合（第6回調査）



注) 妻の年齢が50歳未満であり、子どもがいる世帯のうちすべての育児の種類について回答している世帯について集計。四捨五入の関係で割合の合計が100にならない場合がある。

図5-13は、第4回調査から第6回調査にかけての、子どもが3歳までの育児に対する夫の遂行頻度を育児の種類別に示している。ここでは「毎日・毎回する」から「週1～2回程度する」の合計を「週1～2回以上」と区分した上で、夫の育児遂行頻度が「週1～2回以上」と回答した世帯の割合の推移をみている。育児の種類によって、「週1～2回以上」遂行した世帯の割合には差がみられるが、第4回調査以降、「寝かしつける」では夫の育児遂行頻度が「週1～2回以上」と回答した世帯の割合が低下しているのに対して、「おむつを替える」や「保育園などの送り迎え」では「週1～2回以上」と回答した世帯の割合が上昇している。「週1～2回以上」と回答した世帯の割合が高いのは「遊び相手をする」と「風呂に入れる」で、第6回調査ではいずれも70%を超える。これに続くのが「泣いた子をあやす」や「おむつを替える」、「食事をさせる」で、第6回調査ではいずれも「週1～2回以上」夫が遂行したと回答した世帯の割合が60%程度となる。これに対して、夫の遂行頻度が「週1

⁴ 妻の育児遂行頻度については、第6回調査からの質問項目である。

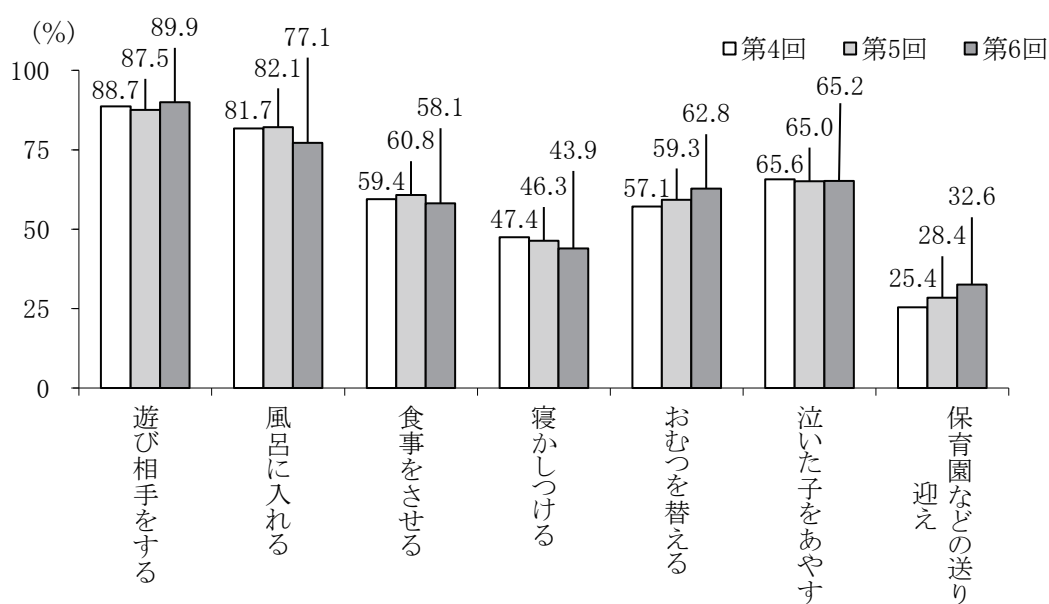
⁵ 「保育園などの送り迎え」については、「毎日・毎回する」、「週3～4回程度する」、「週1～2回程度する」、「月1～2回程度する」、「まったくしない」、および「利用していない」の6つから1つを選ぶ形式となっている。

⁶ 「保育園などの送り迎え」については「利用していない」と回答した世帯を除外して集計している。

～2回以上」と回答した世帯の割合が低いのは「寝かしつける」や「保育園などの送り迎え」であり、それぞれ第6回調査では43.9%、32.6%であった。

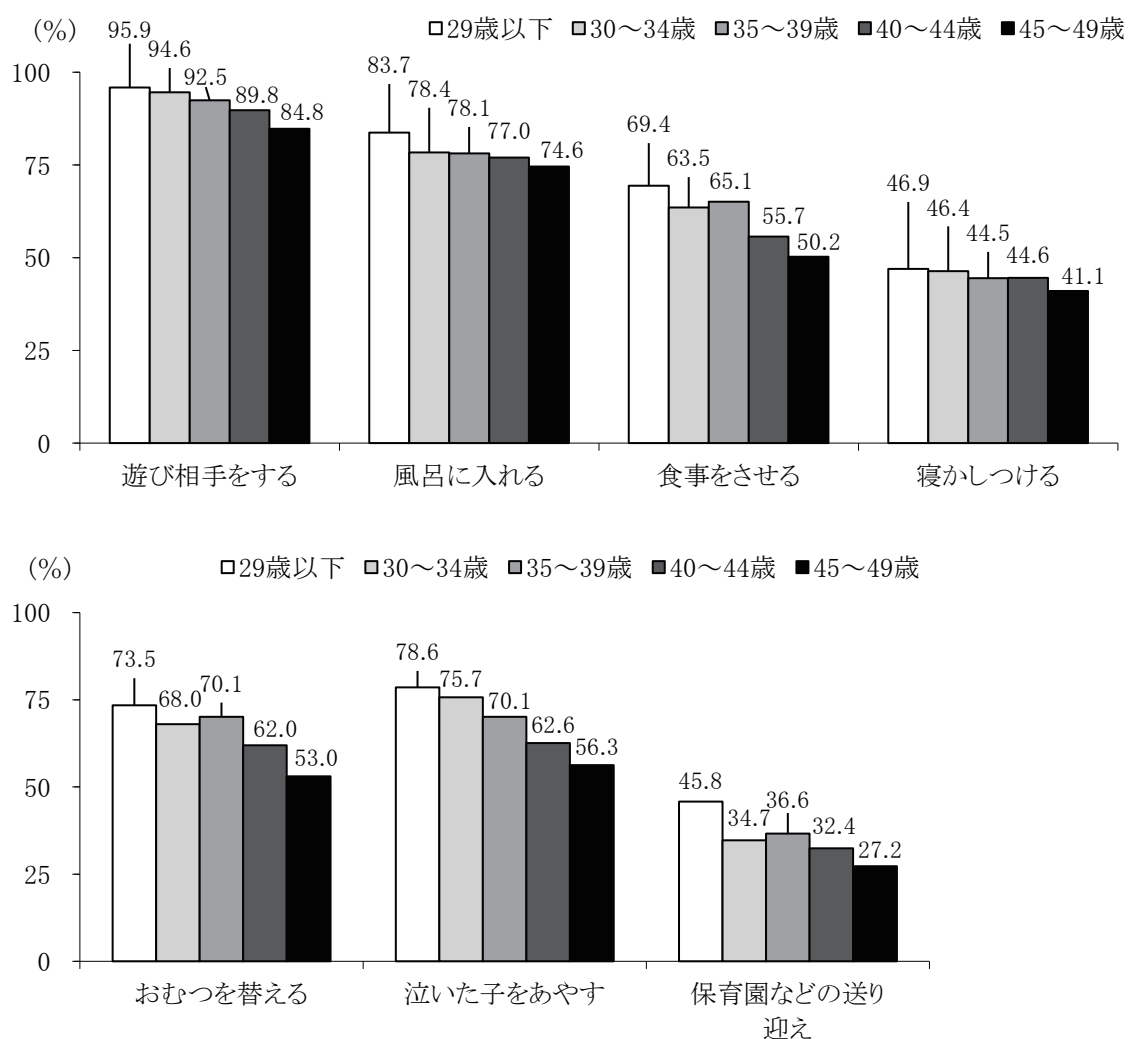
第6回調査について、妻の年齢別に育児の種類別の夫の育児遂行の頻度をみると（図5-14）、おおむね妻の年齢が低い階級で夫の遂行頻度が「週1～2回以上」と回答した世帯の割合が高くなっている。とくに、「食事をさせる」、「おむつを替える」、「泣いた子をあやす」および「保育園などの送り迎え」においては、妻の年齢が「29歳以下」の場合に「45～49歳」の場合と比べて夫の育児遂行頻度が「週1～2回以上」と回答した世帯の割合が20ポイント程度高くなっている。

図5-13 調査回別、育児の種類別にみた週1～2回以上育児を遂行した夫の割合



注) 妻の年齢が50歳未満であり、子どもがいる世帯のうちすべての育児の種類について回答している世帯について集計。

図 5-14 妻の年齢別、育児の種類別にみた週 1～2 回以上育児を遂行した夫の割合
(第 6 回調査)



注) 妻の年齢が 50 歳未満であり、子どもがいる世帯のうちすべての育児の種類について回答している世帯について集計。

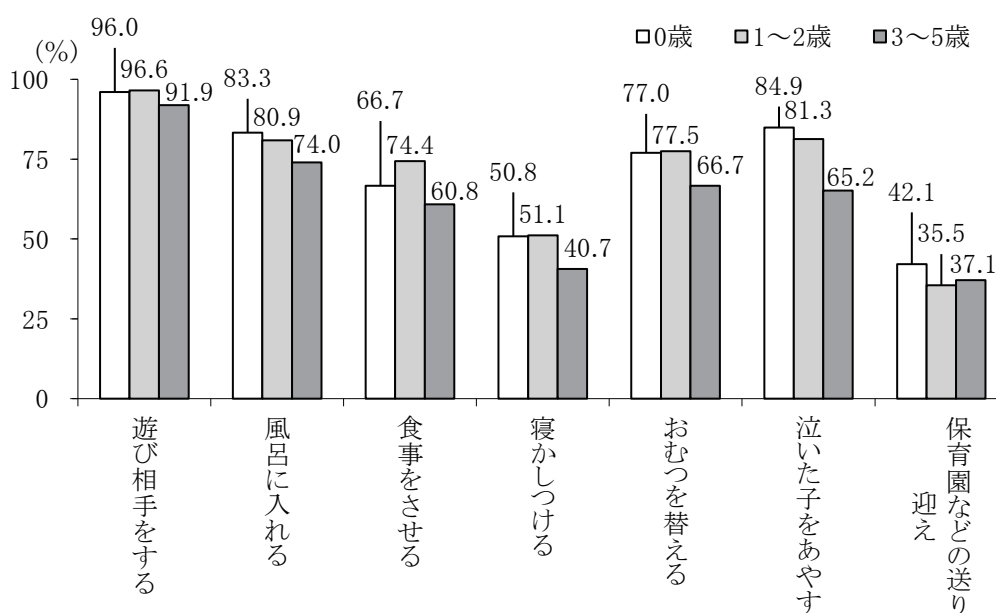
ここに示した育児の種類別の夫の遂行頻度は子どもが 3 歳までの育児に関するものである。そこで、妻や夫の現在の属性と 3 歳までの育児を行っていた当時の状況との類似性が比較的高いと想定される 6 歳未満の子どもの同居している世帯に限定し、第 6 回調査について、最年少同居子の年齢、妻の従業上の地位、および夫の帰宅時間と夫の育児遂行の頻度との関係を見ていこう。最年少同居子の年齢別にみると、ほぼ全ての項目で最年少同居子の年齢が「3～5 歳」の場合に夫の育児遂行頻度が「週 1～2 回以上」と回答した世帯の割合がもっとも低くなっており、最年少同居子の年齢が「0 歳」や「1～2 歳」の場合と比べて、夫の育児遂行頻度が低くなっている (図 5-15)。

妻の従業上の地位別にみると、夫の育児遂行頻度を「週 1～2 回以上」と回答した世帯の割合は妻の従業上の地位が「常勤」の場合に高くなっている (図 5-16)。とくに、「保育園な

どの送り迎え」や「食事をさせる」では、妻の従業上の地位が「常勤」の場合と「その他」の場合での差が大きくなっており、両者の差は「保育園などの送り迎え」で26.0ポイント、「食事をさせる」で16.2ポイントとなっている。

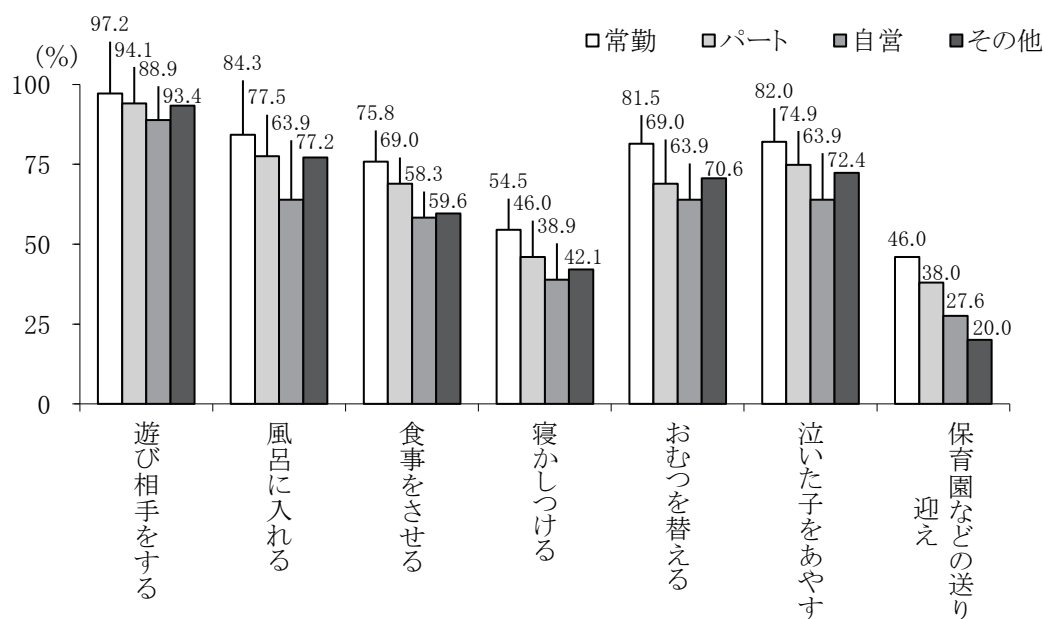
夫の帰宅時間別にみると、夫の帰宅時間が遅い世帯で夫の育児遂行頻度を「週1～2回以上」と回答した世帯の割合は低い傾向がみられる（図5-17）。とくに、「食事をさせる」、「寝かしつける」および「泣いた子をあやす」では、夫の帰宅時間が「17～19時台」の場合と「22時～23時台」の場合での差が10ポイントを上回っている。

図5-15 最年少同居子の年齢別、育児の種類別にみた週1～2回以上育児を遂行した夫の割合（第6回調査）



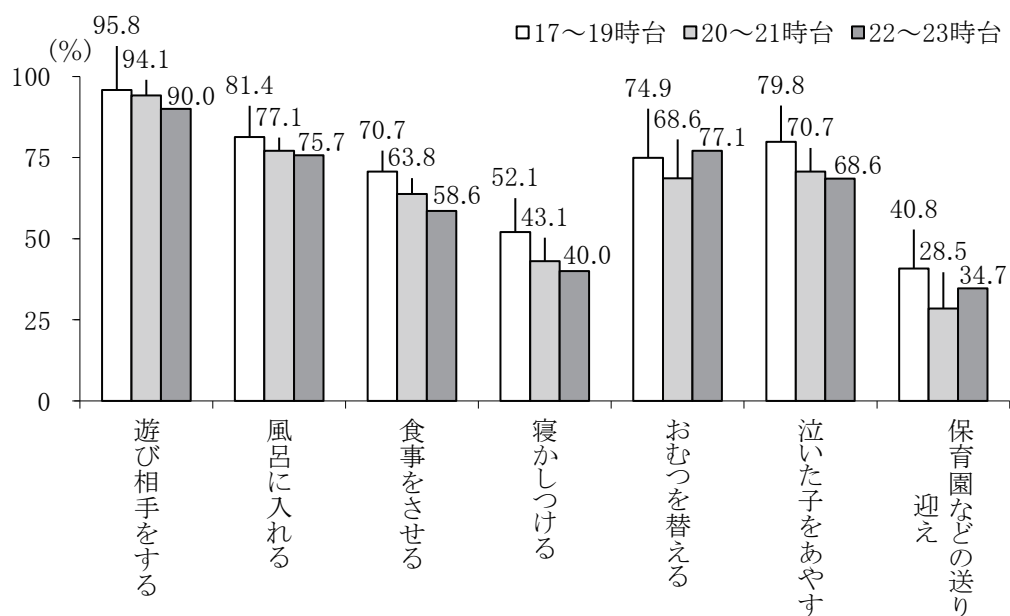
注) 妻の年齢が50歳未満であり、6歳未満の子とも同居している世帯のうちすべての育児の種類について回答している世帯について集計。

図 5-16 妻の従業上の地位別、育児の種類別にみた週 1～2 回以上育児を遂行した夫の割合
(第 6 回調査)



注 1) 妻の年齢が 50 歳未満であり、6 歳未満の子とも同居している世帯のうちすべての育児の種類について回答している世帯について集計。
注 2) 「自営」には家族従業者を含む。「その他」の大多数は仕事を持たないいわゆる専業主婦である。

図 5-17 夫の帰宅時間別、育児の種類別にみた週 1～2 回以上育児を遂行した夫の割合
(第 6 回調査)



注) 妻の年齢が 50 歳未満であり、6 歳未満の子とも同居している世帯のうちすべての育児の種類について回答している世帯について集計。

4. 夫の育児に対する妻の期待と評価

(1) 妻の期待

妻の年齢が50歳未満であり、18歳未満の子どもと同居している世帯を対象として、第6回調査における夫の育児に対する妻の期待を、妻の年齢、最年少同居子の年齢、妻の従業上の地位、夫の帰宅時間別に整理したのが表5-1である⁷。夫の育児に対する妻の期待については、「非常に期待している」、「まあまあ期待している」、「あまり期待していない」、「ほとんど期待していない」、および「もともと期待していない」の5つから1つを選択する形式でたずねており、ここでは「非常に期待している」と「まあまあ期待している」を「期待する」に、「あまり期待していない」、「ほとんど期待していない」および「もともと期待していない」を「期待しない」にまとめた。

夫の育児に対する妻の期待について、「期待する」と回答した世帯の割合は53.6%となっており、「期待する」が「期待しない」をやや上回っている。妻の年齢別にみると、「期待する」と回答した世帯の割合はおおむね妻の年齢が高い階級で低い傾向にある。最年少同居子の年齢別にみると、最年少同居子の年齢が高いグループで「期待する」と回答した世帯の割合は低く、「0歳」では「期待する」と回答した割合が70%を上回るのに対して、「12～17歳」では42.9%となる。妻の従業上地位別にみると、「常勤」の場合に「期待する」と回答した世帯の割合が62.8%でもっとも高くなっている。夫の帰宅時間別にみると、夫の帰宅時

表5-1 夫の育児に対して「期待する」、「期待しない」と回答した妻の割合（第6回調査）

属性		n	期待する (%)	期待しない (%)
全体		1,566	53.6	46.4
妻の年齢	29歳以下	93	60.2	39.8
	30～34歳	219	61.6	38.4
	35～39歳	398	59.6	40.5
	40～44歳	458	51.5	48.5
	45～49歳	398	44.0	56.0
最年少同居子	0歳	126	71.4	28.6
	1～2歳	251	64.9	35.1
	3～5歳	290	60.7	39.3
	6～11歳	514	47.7	52.3
	12～17歳	385	42.9	57.1
妻の従業上の地位	常勤	395	62.8	37.2
	パート	613	50.6	49.4
	自営	98	44.9	55.1
	その他	401	49.9	50.1
夫の帰宅時間	17～19時台	625	58.2	41.8
	20～21時台	429	50.8	49.2
	22～23時台	175	46.9	53.1

注1) 妻の年齢が50歳未満であり、18歳未満の子どもと同居している世帯について集計。夫の帰宅時間に関しては、夫が自宅外で仕事をしている場合に限って集計。

注2) 「自営」には家族従業者を含む。「その他」の大多数は仕事をもたないいわゆる専業主婦である。

注3) 四捨五入の関係で割合の合計が100にならない場合がある。

⁷ 妻の従業上の地位との関係については、夫が自宅外で就業している場合に限って集計。

間が遅い世帯で「期待する」と回答した世帯の割合は低く、夫の帰宅時間時間が「17～19時台」の場合に「期待する」と回答した世帯の割合が58.2%であるのに対して、「22～23時台」では46.9%となっている。

(2) 妻の評価

妻の年齢が50歳未満であり、18歳未満の子どもと同居している世帯を対象として、第6回調査における夫の育児に対する妻の評価を、妻の年齢、最年少同居子の年齢、妻の従業上の地位、夫の帰宅時間別に整理したのが表5-2である⁸。夫の育児に対する妻の評価については、「非常に満足」、「まあまあ満足」、「やや不満」、および「非常に不満」の4つから1つを選択する形式でたずねており、ここでは「非常に満足」と「まあまあ満足」を「満足」に、「非常に不満」と「やや不満」を「不満」にまとめた。

夫の育児に対する妻の評価について、「満足」と回答した妻の割合は57.1%となっており、「満足」が「不満」を上回っている。妻の年齢別にみると、「満足」と回答した世帯の割合は妻の年齢が高い階級で低く、妻の年齢が「29歳以下」の場合で67.4%であるのに対して、「45～49歳」では49.6%となっている。最年少同居子の年齢別にみると、最年少同居子の年齢が高いグループで「満足」と回答した世帯の割合は低く、「0歳」では「満足」と回答した割合が70%を上回るのに対して、「12～17歳」では52.3%となる。妻の従業上の地位別にみると、「満足」と回答した世帯の割合は「常勤」でもっとも高く、「その他」でもっと

表5-2 夫の育児に対して「満足」、「不満」と回答した妻の割合（第6回調査）

属性	n	満足 (%)	不満 (%)
全体	1,521	57.1	42.9
妻の年齢	29歳以下	89	67.4
	30～34歳	216	63.4
	35～39歳	379	60.4
	40～44歳	446	55.8
	45～49歳	391	49.6
最年少同居子	0歳	124	70.2
	1～2歳	242	64.5
	3～5歳	279	56.3
	6～11歳	499	54.5
	12～17歳	377	52.3
妻の従業上の地位	常勤	387	66.9
	パート	592	53.0
	自営	97	53.6
	その他	391	52.7
夫の帰宅時間	17～19時台	606	64.5
	20～21時台	421	58.9
	22～23時台	173	42.8

注1) 妻の年齢が50歳未満であり、18歳未満の子どもと同居している世帯について集計。夫の帰宅時間に関しては、夫が自宅外で仕事をしている場合に限って集計。

注2) 「自営」には家族従業者を含む。「その他」の大多数は仕事をもたないいわゆる専業主婦である。

注3) 四捨五入の関係で割合の合計が100にならない場合がある。

⁸ 妻の従業上の地位との関係については、夫が自宅外で就業している場合に限って集計。

も低くなっており、両者の差は14.2ポイントとなっている。夫の帰宅時間との関係を見ると、夫の帰宅時間が早い「17～19時台」で「満足」の割合が64.5%と高く、「22～23時台」では42.8%と低い結果となっている。

VI. 妻と夫のコミュニケーション

1. 妻と夫の共通行動の頻度

妻と夫の共通行動について、第6回調査では、これまでの6項目に加え、「夫婦だけで出かける」、「夫婦間のスキンシップ」、および「夫婦間の性交渉」の3項目を追加した。設問は、それぞれの項目について、「よくある」、「ときどきある」、「あまりない」、および「まったくない」の4つの選択肢から1つを選択する形式である。本章において、「ある」という場合は「よくある」と「ときどきある」を、「ない」という場合は「あまりない」と「まったくない」を合計したものである。ここでの集計対象は、有効回答のうち、これら9項目すべてに回答した5,174名分である。

妻と夫の共通行動の有無を表6-1に示した。第6回調査において、夫婦が一緒に行う行動として「ある」の割合がもっとも高いのは「夕食を一緒にする」(89.9%)で、以下、「その日の帰宅時間や週の予定などを話す」(77.9%)、「買い物に行く」(72.6%)、「心配事や悩み事を相談する」(68.1%)、「休日の過ごし方について話し合う」(65.1%)、「夫婦だけで出かける」(57.5%)、「旅行(日帰りを含む)に出かける」(53.3%)と続き、9項目のうち7項目では半数以上の夫婦が行動をとともにしている。また、これら7項目のうち、第6回調査で追加された「夫婦だけで出かける」を除く6項目の順位は、第4回調査以降同じである。第6回調査で追加された他の2項目については、「夫婦間のスキンシップ」が「ある」と回答した者は41.1%、「夫婦間の性交渉」については24.3%という結果となった。

第4回調査から継続してたずねている6つの項目について第4回調査と比較すると、「ある」の割合がもっとも高い「夕食を一緒にする」では大きな変化はみられないが、「旅行(日帰りを含む)に出かける」は約3ポイント高く、それ以外の4項目では約3~6ポイント低くなっている。

表 6-1 調査回別にみた妻と夫の共通行動の割合 (%)

項目	第4回		第5回		第6回	
	ある	ない	ある	ない	ある	ない
夕食を一緒にする	89.6	10.4	88.7	11.3	89.9	10.1
買い物に行く	76.5	23.5	73.5	26.5	72.6	27.4
旅行(日帰りを含む)に出かける	49.9	50.1	51.6	48.4	53.3	46.7
その日の帰宅時間や週の予定などを話す	81.0	19.0	76.9	23.1	77.9	22.1
休日の過ごし方について話し合う	69.0	31.0	63.5	36.5	65.1	34.9
心配事や悩み事を相談する	73.8	26.2	69.3	30.7	68.1	31.9
夫婦だけで出かける	-	-	-	-	57.5	42.5
夫婦間のスキンシップ	-	-	-	-	41.1	58.9
夫婦間の性交渉	-	-	-	-	24.3	75.7
n	6,149		5,740		5,174	

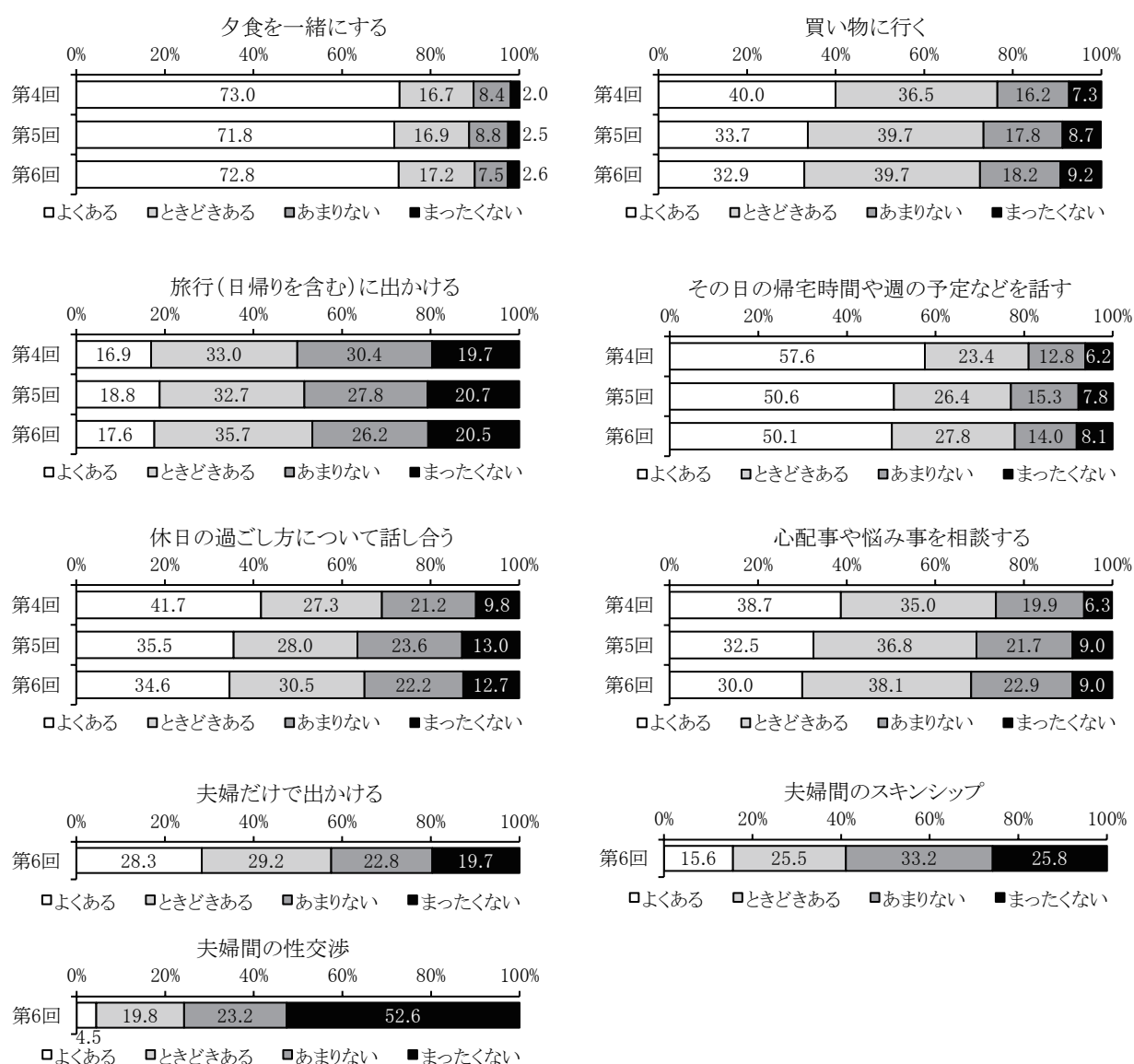
注1) すべての項目に回答している者について集計。四捨五入の関係で割合の合計が100にならない場合がある。

注2) 「夫婦で出かける」「夫婦間のスキンシップ」「夫婦間の性交渉」は第6回からの項目である。

もう少し詳しくみると、約9割の対象者が「ある」と答えた「夕食を一緒にする」は、そのうち「よくある」の割合も72.8%ともっとも高い(図6-1)。また、「その日の帰宅時間や週の予定などを話す」や「休日の過ごし方について話し合う」も「よくある」が「ときど

きある」にくらべて優勢である。他方、「買い物に行く」、「旅行（日帰りを含む）に出かける」、「心配事や悩み事を相談する」、「夫婦間の性交渉」、および「夫婦間のスキンシップ」は「よくある」よりも「ときどきある」の割合が大きいが、「夫婦だけで出かける」については、4つの選択肢の割合が「よくある」の28.3%から「まったくない」の19.7%まで4等分に近い分布となっている。一方、「まったくない」の割合をみると、「夫婦間の性交渉」(52.6%)、「夫婦間のスキンシップ」(25.8%)と夫婦間の身体的接触に関するもので大きく、次いで「旅行（日帰りを含む）に出かける」(20.5%)、「夫婦だけで出かける」(19.7%)といった夫婦での余暇的な外出が大きな値を示した。

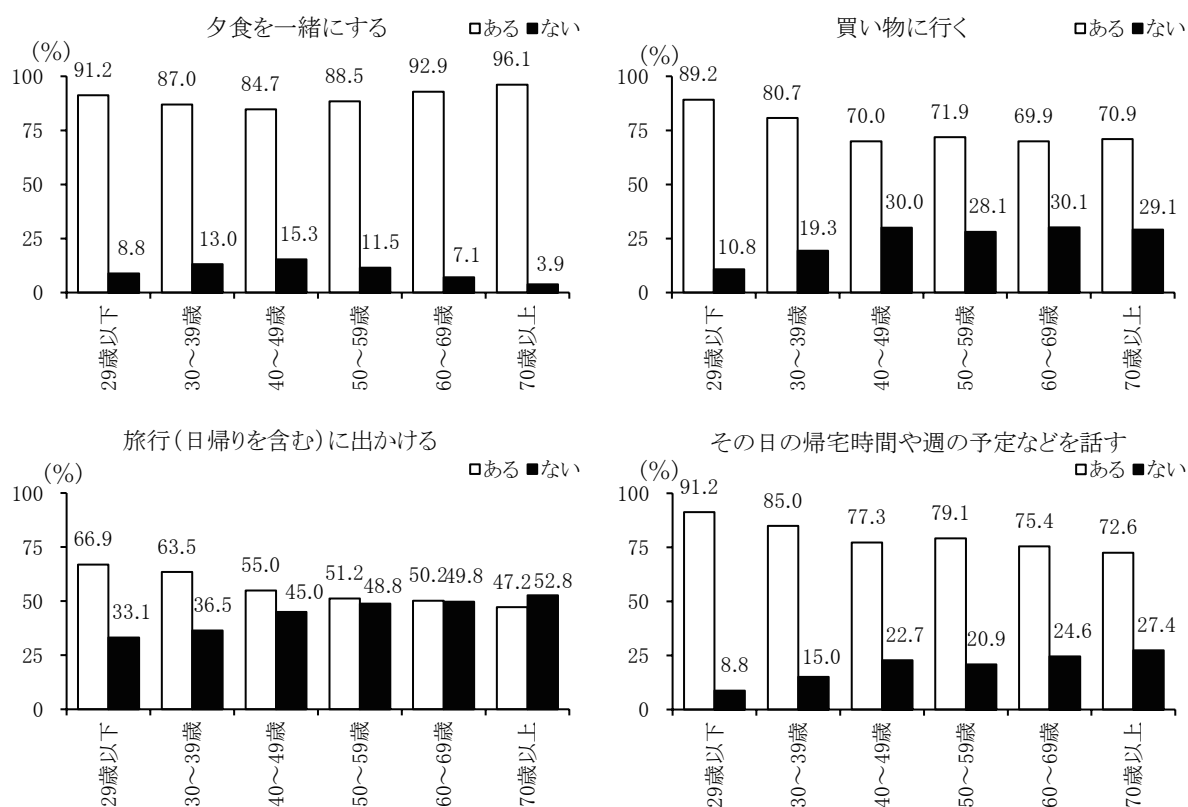
図 6-1 調査回別にみた妻と夫の共通行動の頻度分布

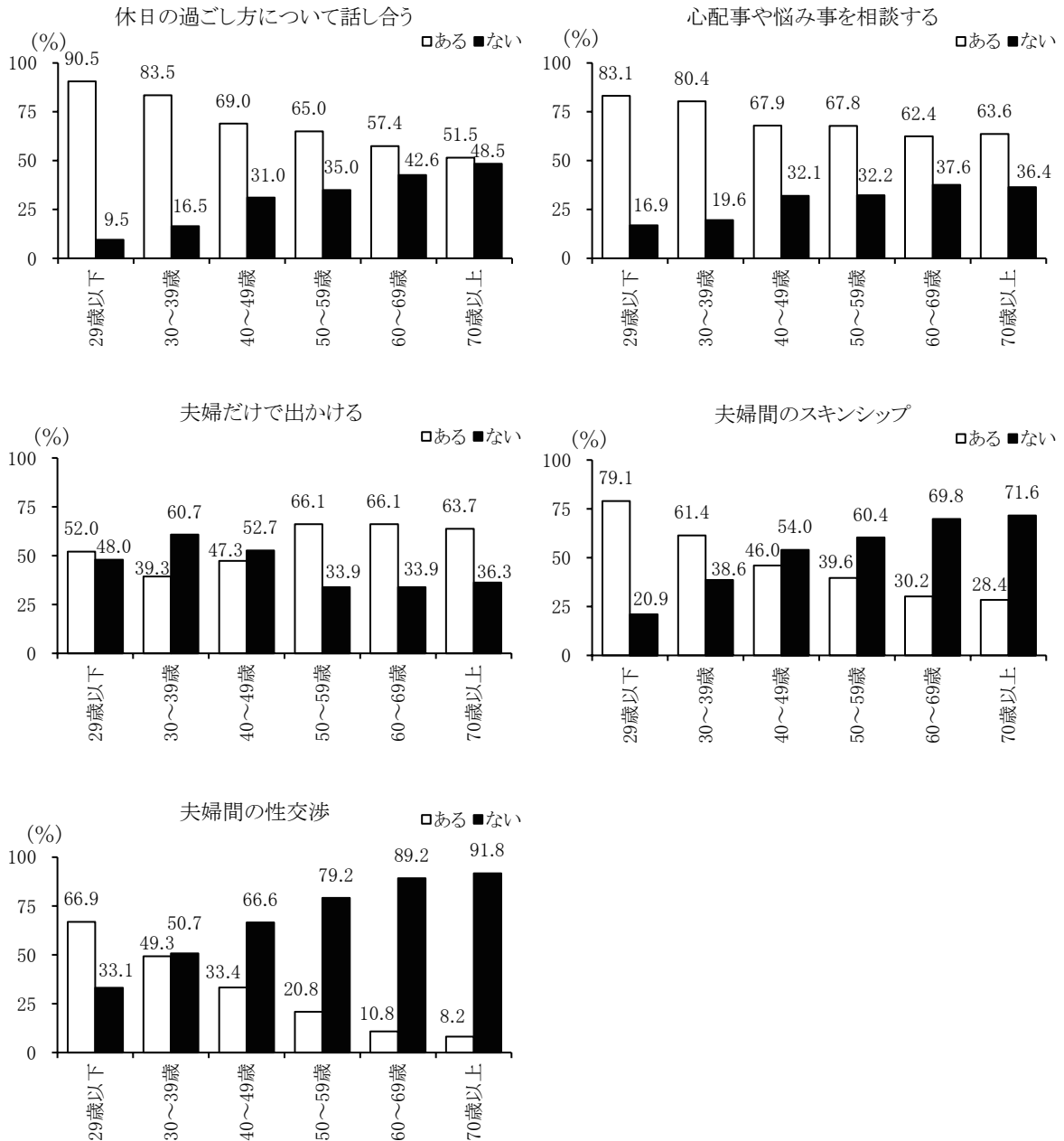


注 1) すべての項目に回答している者について集計。四捨五入の関係で割合の合計が100にならない場合がある。
 注 2) 「夫婦だけで出かける」「夫婦間のスキンシップ」「夫婦間の性交渉」は第6回からの項目である。

さらに、こうした妻と夫の共通行動の有無を妻の年齢別にみたのが図 6-2 である。妻の年齢と「ある」と回答した世帯の割合との関係に着目すると、おおむね 3 つのパターンがみられる。まず、「旅行（日帰りを含む）に出かける」、「休日の過ごし方について話し合う」、「夫婦間のスキンシップ」、および「夫婦間の性交渉」にみられる、高い年齢層で「ある」の割合が低いパターンである。第 2 のパターンは、「ある」の割合が「40～49 歳」まで低下し、その後大きな変化のないもので、「買い物に行く」、「その日の帰宅時間や週の予定などを話す」、および「心配事や悩み事を相談する」にみられる。第 3 に、「29 歳以下」から「30～39 歳」あるいは「40～49 歳」にかけて「ある」の割合が低下した後、年齢が高いほど「ある」の割合も高くなる傾向のみられるパターンである。これには「夕食を一緒にする」と「夫婦だけで出かける」が該当する。また、「旅行（日帰りを含む）に出かける」では「70 歳以上」で、「夫婦だけで出かける」では「30～39 歳」と「40～49 歳」で、「夫婦間のスキンシップ」では「40～49 歳」以降、そして「夫婦間の性交渉」では「30～39 歳」以降で「ない」の割合が「ある」の割合を上回っている。とくに「夫婦だけで出かける」については、「ない」の割合は「30～39 歳」で 60.7% ともっとも大きくなるが、「40～49 歳」では「ある」の割合と「ない」の割合の差は 5 ポイント程度となり、「50～59 歳」以降では「ある」の割合が 3 分の 2 程度を占め、再び「ない」を上回る。これらの結果からは、子育て期には夫婦だけの外出はしにくく、子どもの成長とともにまた夫婦だけで外出する機会ができていくといった家庭の姿の一端がうかがえる。ただし、これらの数字は横断的な断面であるうえ、子どもの有無との関連も考慮していない点については留意が必要である。

図 6-2 妻の年齢別にみた妻と夫の共通行動の有無の割合（第 6 回調査）





注) すべての項目に回答している者について集計。四捨五入の関係で割合の合計が 100 にならない場合がある。

2. 妻と夫の共通行動の満足度

第 6 回調査では、妻と夫の共通行動について、頻度に加えて新たに妻の満足度をたずねている。回答の形式は「非常に満足」、「まあまあ満足」、「やや不満」、および「非常に不満」の 4 つから 1 つを選択する形式である。

なお、図表中、「満足」という場合は「非常に満足」と「まあまあ満足」を、「不満」という場合は「やや不満」と「非常に不満」を合計したものである。以下、前述の頻度と同様に、有効回答のうち 9 項目すべてに回答した 4,792 名分を集計の対象として、夫婦の共通行動に対する妻の満足度の状況についてみていく。

夫婦の共通行動に対する妻の満足度を表 6-2 にまとめた。9 項目のうち、「満足」の割合がもっとも大きいのは「夕食を一緒にする」(91.0%)であった。以下、「満足」の割合の大きな順には、「買い物に行く」(87.2%)、「その日の帰宅時間や週の予定などを話す」(86.1%)、「夫婦間のスキンシップ」(83.3%)、「夫婦間の性交渉」(82.6%)、「休日の過ごし方について話し合う」(81.4%)、「夫婦だけで出かける」(81.4%)、「心配事や悩み事を相談する」(79.6%)、「旅行(日帰りを含む)に出かける」(75.3%)で、いずれも 75%以上と高い値を示している。また、「夫婦間のスキンシップ」と「夫婦間の性交渉」も 8 割以上が「満足」としており、これらの項目については、頻度は低いものの妻の満足度は高い結果となっている。頻度と満足度は必ずしも同じ方向に連動しているわけではない。

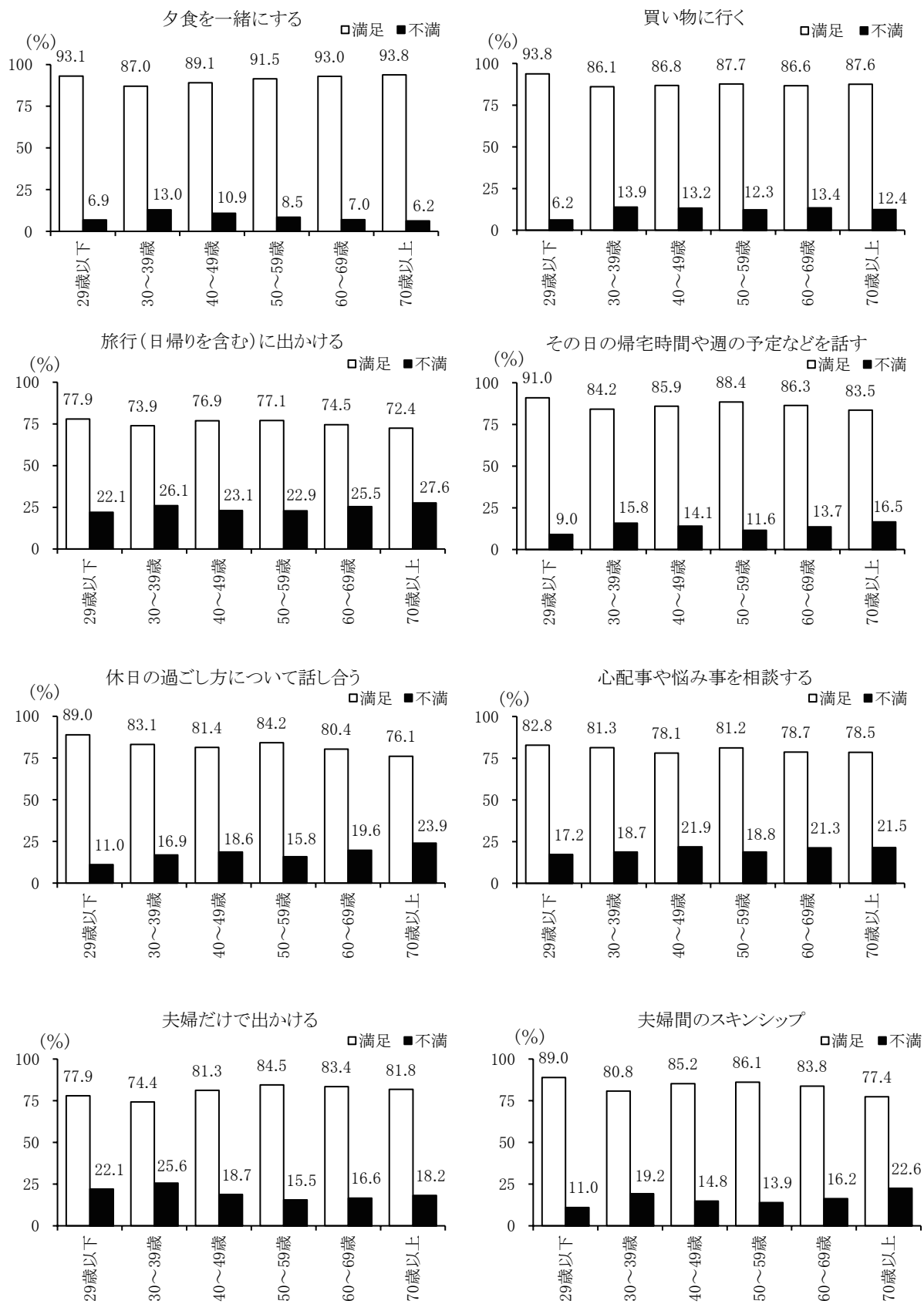
表 6-2 妻と夫の共通行動の満足度の分布 (第 6 回調査)

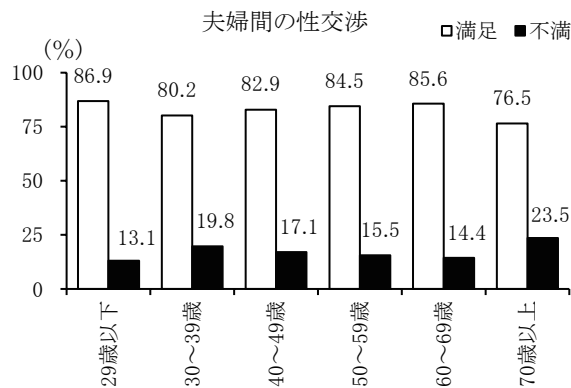
項目	満足	不満	(再掲)			
			非常に満足	まあまあ満足	やや不満	非常に不満
夕食を一緒にする	91.0	9.0	34.3	56.7	6.6	2.3
買い物に行く	87.2	12.8	27.3	59.9	10.3	2.5
旅行(日帰りを含む)に出かける	75.3	24.7	23.4	51.9	18.6	6.1
その日の帰宅時間や週の予定などを話す	86.1	13.9	27.1	58.9	10.2	3.7
休日の過ごし方について話し合う	81.4	18.6	24.0	57.4	14.5	4.1
心配事や悩み事を相談する	79.6	20.4	22.6	56.9	15.2	5.2
夫婦だけで出かける	81.4	18.6	24.0	57.4	14.1	4.5
夫婦間のスキンシップ	83.3	16.7	23.7	59.6	12.7	4.0
夫婦間の性交渉	82.6	17.4	25.1	57.5	11.9	5.5
n	4,792					

注) すべての項目に回答している者について集計。四捨五入の関係で割合の合計が 100 にならない場合がある。

さらに、夫婦の共通行動に対する妻の満足度を妻の年齢別にみたものが図 6-3 である。「29 歳以下」は該当する回答者数がやや少ない (n=145) が、9 項目のうち「夕食を一緒にする」「夫婦だけで出かける」以外の 7 項目ではこの年齢層で「満足」の割合がもっとも高い。これら 7 項目では、おおむね、「50～59 歳」あるいは「60～69 歳」に第二のピークがみられるが、「買い物に行く」では「29 歳以下」以外の年齢階級間の差は最大で 1.1 ポイントと小さい。また、「夕食を一緒にする」で「満足」の割合がもっとも高いのは「70 歳以上」で、「30～39 歳」以降では年齢が高いほど満足度も高い。「夫婦だけで出かける」については、満足度がもっとも高いのは「50～59 歳」、次いで「60～69 歳」で、「29 歳以下」「30～39 歳」といった若い年齢層での満足度が低い。

図 6-3 妻の年齢別にみた妻と夫の共通行動の満足度の割合（第 6 回調査）





注) すべての項目に回答している者について集計。四捨五入の関係で割合の合計が100にならない場合がある。

3. 妻と夫の意思決定

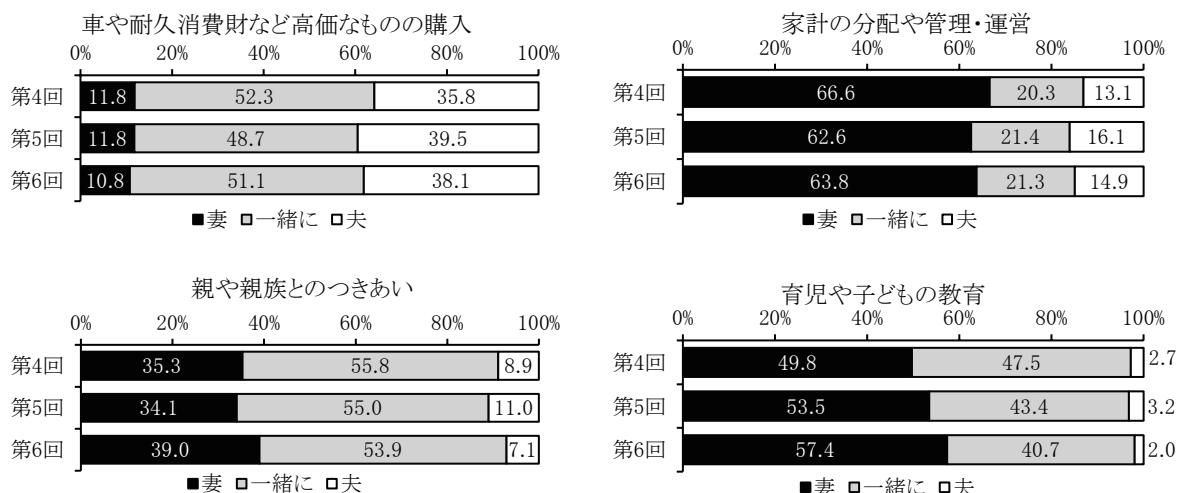
本調査では、これまで、夫婦の裁量権の有り様について、「車や耐久消費財など高価なものの購入」、「家計の分配や管理・運営」、「親や親族とのつきあい」、および「育児や子どもの教育」という4つの場面についてたずねてきた。設問は、それぞれの場面において、夫婦の意思決定を5つの選択肢（「妻」、「どちらかというとき妻」、「ふたりで一緒に」、「どちらかというとき夫」、および「夫」）から1つ選ぶ形式である。ここでは「妻」と「どちらかというとき妻」を「妻」、「どちらかというとき夫」と「夫」を「夫」にまとめている。また、「ふたりで一緒に」は「一緒に」と表記する。なお、ここでの集計対象は、「車や耐久消費財など高価なものの購入」、「家計の分配や管理・運営」、および「親や親族とのつきあい」に関する集計はこれら3項目のすべてに回答した5,502名分とし、「育児や子どもの教育」に関する集計は、回答者を子どものいる者に限定した上で、この項目を含めた4項目すべてに回答した4,818名分とした。

図6-4は、項目ごとに夫婦の裁量権をまとめたものである。第6回調査においては、妻が意思決定をする割合（「妻」の割合）が大きいほうから「家計の分配や管理・運営」（63.8%）、「育児や子どもの教育」（57.4%）で、これらは半数以上の夫婦で妻が意思決定の中心となっている。ただし、「育児や子どもの教育」では「妻」に次ぐ意思決定者は「一緒に」（40.7%）で、「夫」の割合は2.0%と小さいのに対して、「家計の分配や管理・運営」では「妻」に次ぐ「一緒に」が21.3%で、「夫」の割合も14.9%を占めている。他方、「親や親族とのつきあい」は「妻」の割合は39.0%で、もっとも多いケースは「一緒に」（53.9%）である。また、「車や耐久消費財など高価なものの購入」も「一緒に」の割合がもっとも大きい（51.1%）が、それに次ぐ意思決定者は「夫」（38.1%）で、夫が意思決定者となる割合が4項目のうちでもっとも大きい。依然として、「車や耐久消費財など高価なものの購入」に関わる意思決定では夫の果たす役割が大きい、それ以外の「家計の分配や管理・運営」、「親や親族とのつきあい」、および「育児や子どもの教育」ではいずれも妻が判断を下す場合が多いといえる。

図6-4では第4回調査からの分布を示しているが、これをみると、「妻」の割合は「親や親族とのつきあい」や「育児や子どもの教育」で拡大している一方、「車や耐久消費財など高価なものの購入」や「家計の分配や管理・運営」といった家庭の経済に関する場面での妻

の役割には大きな変化はみられない。


図 6-4 調査回別にみた妻と夫の間での主たる意思決定者の分布

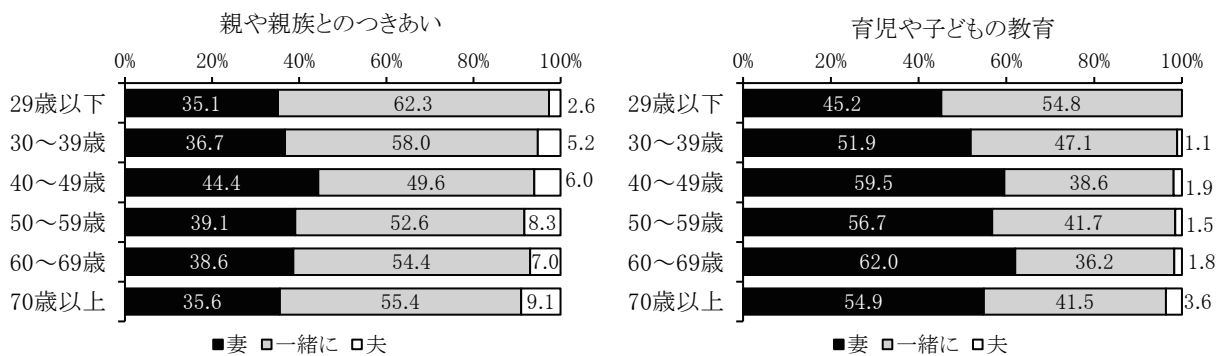


注) 「車や耐久消費財など高価なもの購入」「家計の分配や管理・運営」「親や親族とのつきあい」は当該3項目すべてに回答した者について集計。「育児や子どもの教育」はすべての項目について回答した者(子どものいる者)について集計。四捨五入の関係で割合の合計が100にならない場合がある。

夫婦の裁量権の分布を年齢別にみると(図 6-5)、妻の裁量権の大きい「家計の分配や管理・運営」、「親や親族とのつきあい」、および「育児や子どもの教育」の3項目では、「40～49歳」から「60～69歳」にかけて「妻」の割合がより高い傾向がみられる。夫の裁量権の大きい「車や耐久消費財など高価なもの購入」においては、「夫」の割合は若年層よりも高年層で高く、もっともその割合の高い「50～59歳」(41.1%)では「29歳以下」における割合より17.9ポイント高い。また、「29歳以下」は該当する回答者数がやや少ない(前3項目ではn=151、「育児や子どもの教育」ではn=104)ので結果の解釈には注意を要するが、いずれの項目でも「一緒に」の割合がもっとも大きく、とくに「車や耐久消費財など高価なもの購入」と「家計の分配や管理・運営」でその傾向が目立つ。

図 6-5 妻の年齢別にみた妻と夫の間での主たる意思決定者の分布(第6回調査)





注) 「車や耐久消費財など高価なものの購入」「家計の分配や管理・運営」「親や親族とのつきあい」は当該3項目すべてに回答した者について集計。「育児や子どもの教育」はすべての項目について回答した者(子どものいる者)について集計。四捨五入の関係で割合の合計が100にならない場合がある。

4. 妻に対する夫の情緒的支援

本調査では、第5回調査(2013年)から、妻と夫の関係性をより多角的にとらえるため、夫が妻の情緒的な部分をどのように理解したりサポートしたりしているかを把握する設問を設けている。具体的な項目は「あなたの心配事や悩み事を聞いてくれる」、「あなたの能力や努力を高く評価してくれる」、「あなたに助言やアドバイスをしてくれる」、「あなたの気持ちをよく理解している」、「あなたへの感謝の気持ちを示してくれる」、および「あなたに関心がない」の6項目である。回答者は、それぞれの項目について、「あてはまる」、「ややあてはまる」、「あまりあてはまらない」、および「あてはまらない」のいずれかを選択する。ここでは、簡便のため、「あてはまる」と「ややあてはまる」を「あてはまる」、「あまりあてはまらない」と「あてはまらない」を「あてはまらない」にまとめて示している。なお、ここで集計の対象とするのは、6項目すべてに答えた者(n=5,441)である。

妻に対する夫の情緒的支援の6項目について、「あてはまる」と「あてはまらない」に二分して割合を示したものが表6-3である。妻が夫の情緒的サポートをもっとも感じている項目は「あなたの心配事や悩み事を聞いてくれる」(70.4%)で、以下「あなたの気持ちをよく理解している」(55.4%)まで、5項目で「あてはまる」の割合は5割を超えている。前回との比較では、「あてはまる」の割合は「あなたの気持ちをよく理解している」で前回よりもやや低く、それ以外の4項目ではいずれも前回はやや上回った。「あなたの心配事や悩み事を聞いてくれる」や「あなたに助言やアドバイスをしてくれる」といった、妻からの問いかけに答えるような形のもの、あるいは「あなたの能力や努力を高く評価してくれる」という行為や成果を評価するものについては「あてはまる」の割合がより高く、「あなたの気持ちをよく理解している」や「あなたへの感謝の気持ちを示してくれる」といった、より精神的なもの、夫からの働きかけによるようなものについてはやや低いという傾向は前回と同様である。「あなたに関心がない」については、72.4%が「あてはまらない」、すなわち夫は自分に関心をもっていると感じているという結果となり、他の5項目と比べても肯定的評価がもっとも高い。

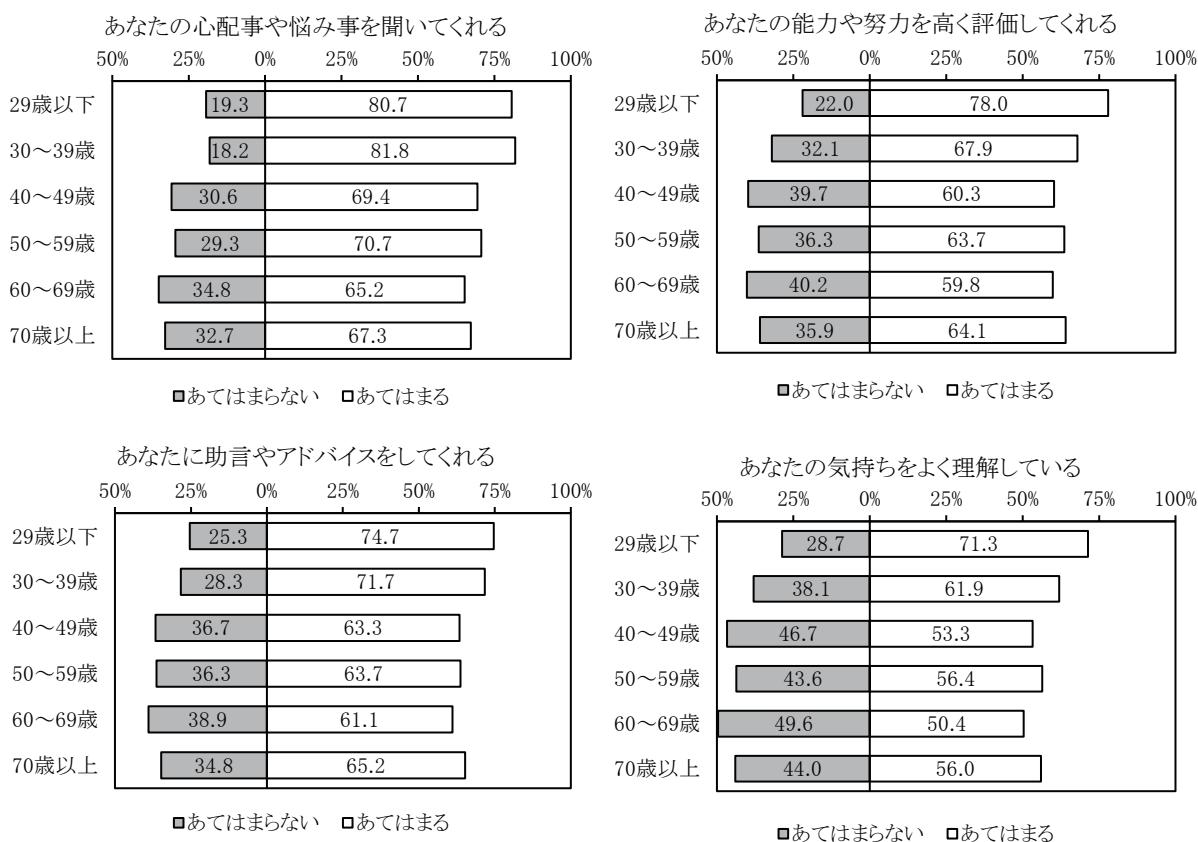
表 6-3 調査回別にみた妻に対する夫の情緒的支援のあてはまり度合い

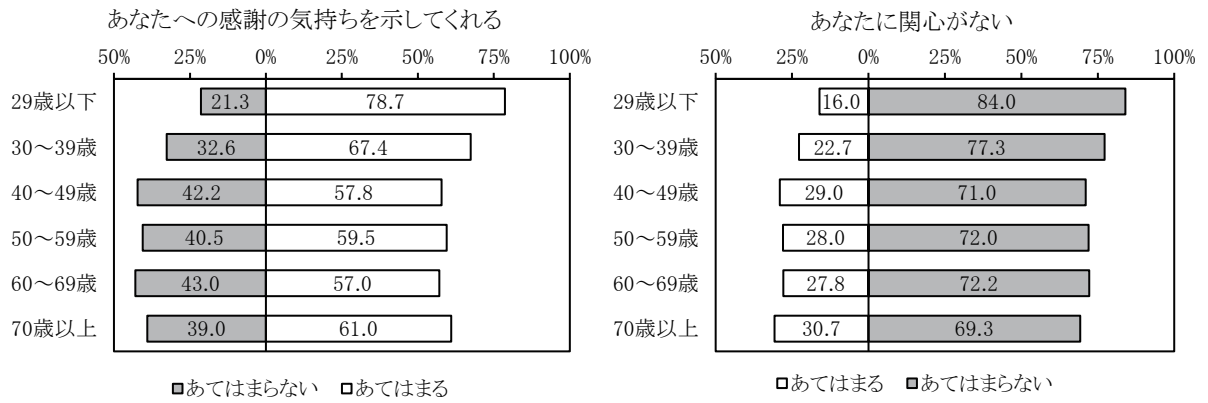
項目	第5回		第6回	
	あてはまる	あてはまらない	あてはまる	あてはまらない
あなたの心配事や悩み事を聞いてくれる	69.7	30.3	70.4	29.6
あなたの能力や努力を高く評価してくれる	59.0	41.0	63.1	36.9
あなたに助言やアドバイスをしてくれる	62.8	37.2	64.7	35.3
あなたの気持ちをよく理解している	56.3	43.7	55.4	44.6
あなたへの感謝の気持ちを示してくれる	58.3	41.7	60.5	39.5
あなたに関心がない	25.9	74.1	27.6	72.4
n	5,821		5,441	

注) すべての項目に回答している者について集計。四捨五入の関係で割合の合計が 100 にならない場合がある。

妻に対する夫の情緒的支援を年齢別にまとめたものを図 6-6 に示す。この図では、「あなたに関心がない」については「あてはまる」と「あてはまらない」の向きを逆にして表示した。全体として、「29 歳以下」および「30～39 歳」で「あてはまる」（「あなたに関心がない」では「あてはまらない」）の割合が高く、「40～49 歳」以降ではやや低い水準となるが年齢階級間にあまり大きな差がみられない。これは、先述の夫婦の共通行動において、「心配事や悩み事を相談する」などで「ある」と答えた者の割合にみられた傾向と共通である。

図 6-6 妻の年齢別にみた妻に対する夫の情緒的支援のあてはまり度合い（第 6 回調査）





注) すべての項目に回答している者について集計。四捨五入の関係で割合の合計が100にならない場合がある。

VII. 家族に関する妻の意識

1. 全体像

この調査では家族や子どもに関する様々な考え方への賛否を「まったく賛成」、「どちらかといえば賛成」、「どちらかといえば反対」、「まったく反対」から1つ選択する形式でたずねている。「まったく賛成」と「どちらかといえば賛成」を「賛成」、「どちらかといえば反対」と「まったく反対」を「反対」にまとめ、そのうち「賛成」の割合を「賛成割合」とする。

家族や子どもに関する様々な考え方に対する妻の賛否を、賛成割合として示したのが表7-1である。第6回調査での賛成割合は、「夫や妻は、自分達のことを多少犠牲にしても、子どものことを優先すべきだ」と「夫も家事や育児を平等に分担すべきだ」が8割台、「子どもが3才くらいまでは、母親は仕事を持たず育児に専念したほうがよい」が7割台、「家庭で重要なことがあったときは、父親が最終的に決定すべきだ」と「夫は、会社の仕事と家庭の用事が重なった時は、会社の仕事を優先すべきだ」が6割台、「男の子は男らしく、女の子は女らしく育てるべきだ」と「夫、妻とも同姓である必要はなく、別姓であってもよい」が5割台である。賛成割合が5割未満の項目をみると、「年老いた親の介護は家族が担うべきだ」が4割台、「結婚後は、夫は外で働き、妻は主婦業に専念すべきだ」、「年をとった親は子ども夫婦と一緒に暮らすべきだ」が3割台、「夫婦は子どもを持ってはじめて社会的に認められる」と「高齢者への経済的援助は、公的機関より家族が行うべきだ」が2割台である。

表 7-1 調査回別にみた家族に関する考え方の各項目への賛成割合

	賛成割合		
	第4回	第5回	第6回
夫や妻は、自分達のことを多少犠牲にしても、子どものことを優先すべきだ	81.3%	86.9%	86.4%
夫も家事や育児を平等に分担すべきだ	82.4%	80.5%	83.7%
子どもが3才くらいまでは、母親は仕事を持たず育児に専念したほうがよい	86.7%	77.3%	71.2%
家庭で重要なことがあったときは、父親が最終的に決定すべきだ	77.8%	71.6%	64.5%
夫は、会社の仕事と家庭の用事が重なった時は、会社の仕事を優先すべきだ	67.8%	67.0%	62.2%
男の子は男らしく、女の子は女らしく育てるべきだ	75.2%	67.2%	56.4%
夫、妻とも同姓である必要はなく、別姓であってもよい	42.8%	41.5%	50.5%
年老いた親の介護は家族が担うべきだ	63.3%	56.7%	45.2%
結婚後は、夫は外で働き、妻は主婦業に専念すべきだ	47.7%	44.9%	38.1%
年をとった親は子ども夫婦と一緒に暮らすべきだ	50.8%	44.6%	34.3%
夫婦は子どもを持ってはじめて社会的に認められる	35.8%	32.1%	24.7%
高齢者への経済的援助は、公的機関より家族が行うべきだ	27.1%	28.1%	23.3%

注1) 項目ごとに不詳を除外して集計した。

注2) 「賛成割合」は「まったく賛成」と「どちらかといえば賛成」の割合をあわせたものである。

第6回調査では同性カップルや同性カップルが子どもを持つことに対する考えもたずねた。これらの考え方についての妻の賛否を賛成割合として示したのが表7-2である。賛成割合は、高い順から、「男性どうしや、女性どうしのカップルにも、なんらかの法的保障が認められるべきだ」(75.1%)、「男性どうしや、女性どうしのカップルで暮らす、という生き方があってもよい」(71.9%)、「男性どうしや、女性どうしの結婚(同性婚)を法律で認めるべきだ」(69.5%)、「同性どうしのカップルも、男女のカップルと同じように、子どもを育

てる能力がある」(69.4%)、「男性どうしや、女性どうしのカップルが養親や里親になってもよい」(66.7%)、「女性どうしのカップルも、生殖補助医療を用いて、子どもを持てるようにすべきだ」(48.1%)である。

表 7-2 同性カップルについての考え方の各項目への賛成割合 (第 6 回調査)

	賛成割合
男性どうしや、女性どうしのカップルにも、なんらかの法的保障が認められるべきだ	75.1%
男性どうしや、女性どうしのカップルで暮らす、という生き方があってもよい	71.9%
男性どうしや、女性どうしの結婚(同性婚)を法律で認めるべきだ	69.5%
同性どうしのカップルも、男女のカップルと同じように、子どもを育てる能力がある	69.4%
男性どうしや、女性どうしのカップルが養親や里親になってもよい	66.7%
女性どうしのカップルも、生殖補助医療を用いて、子どもを持てるようにすべきだ	48.1%

注 1) 項目ごとに不詳を除外して集計した。

注 2) 「賛成割合」は「まったく賛成」と「どちらかといえば賛成」の割合をあわせたものである。

以下、これらの項目を、性別役割についての考え方、夫婦のあり方についての考え方、老親への援助についての考え方、同性カップルについての考え方に分け、順にみていく。

2. 性別役割についての考え方

(1) 全体の傾向

本調査では性別役割についての考え方を、夫婦の役割分担や母親の役割、夫・父親の役割、子育ての方針でとらえている。

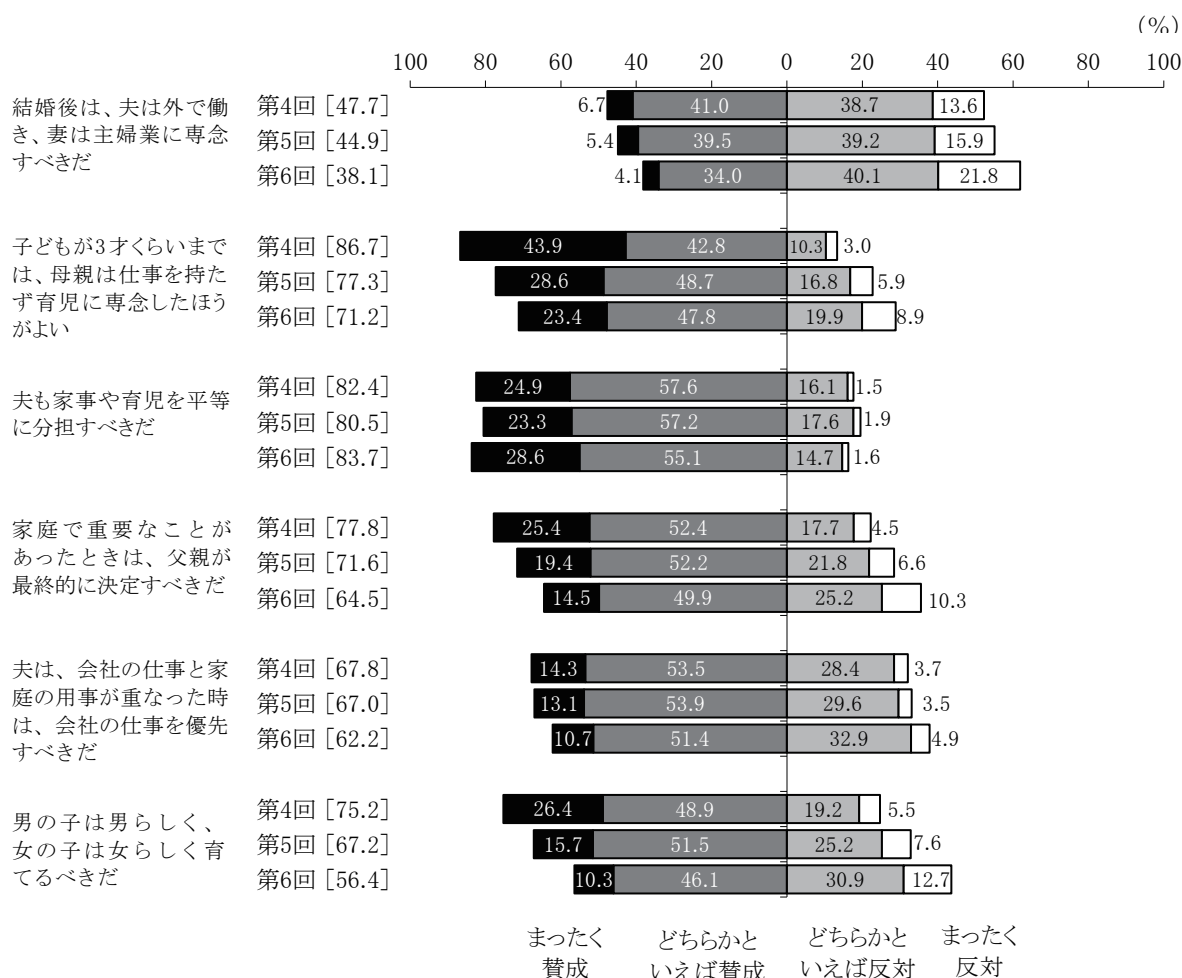
夫婦の役割分担に対する考え方をみると(図 7-1)、「結婚後は、夫は外で働き、妻は主婦業に専念すべきだ」への賛成割合は第 4 回調査では半数未満(47.7%)で、それ以降 10 ポイント程度低下し、第 6 回調査では 38.1%である。

母親の役割についての考え方である「子どもが 3 才くらいまでは、母親は仕事を持たず育児に専念したほうがよい」への賛成割合も低下傾向にあり、第 4 回調査では 86.7%、第 5 回調査では 77.3%、第 6 回調査では 71.2%である。

夫・父親の役割についての考え方である「夫も家事や育児を平等に分担すべきだ」への賛成割合は、第 4 回調査(82.4%)から 8 割台で推移しており、第 6 回調査では 83.7%である。「家庭で重要なことがあったときは、父親が最終的に決定すべきだ」への賛成割合は第 4 回から低下傾向にあり、第 4 回では 77.8%、第 5 回調査では 71.6%、第 6 回調査では 64.5%である。「夫は、会社の仕事と家庭の用事が重なった時は、会社の仕事を優先すべきだ」への賛成割合は、第 4 回調査(67.8%)と第 5 回調査(67.0%)の間では変化がなく、第 6 回調査でわずかに低下し、62.2%である。

子どもの育て方の考えを示す「男の子は男らしく、女の子は女らしく育てるべきだ」への賛成割合は低下傾向にあり、第 4 回調査では 75.2%、第 5 回調査では 67.2%、第 6 回調査では 56.4%である。

図 7-1 調査回別にみた性別役割についての考え方の各項目への賛否の分布



注 1) 項目ごとに不詳を除外して集計した。四捨五入の関係で割合の合計が 100 にならない場合がある。
 注 2) [] 内の数値は「まったく賛成」と「どちらかといえば賛成」をあわせた「賛成割合」であるが、四捨五入の関係で「まったく賛成」と「どちらかといえば賛成」の合計値と一致しない場合がある。

(2) 妻の年齢別にみた傾向

第 6 回調査における性別役割についての考え方を妻の年齢別に示すと (図 7-2)、おおむね年齢の高い妻のほうが、従来的な考えを支持する割合が高い傾向がみられる。

夫婦の役割分担についての「結婚後は、夫は外で働き、妻は主婦業に専念すべきだ」では、60 代までは賛成割合が 29.0% (「30~39 歳」) から 40.7% (「60~69 歳」) の間であるのに対して、「70 歳以上」では半数を超えた 57.5%である。

母親の役割についての「子どもが 3 才くらいまでは、母親は仕事を持たず育児に専念したほうがよい」への賛成割合は、おおむね年齢が上であるほど高く、もっとも低い「30~39 歳」(53.2%) ともっとも高い「70 歳以上」(85.9%) の間には 32.7 ポイントの差がある。

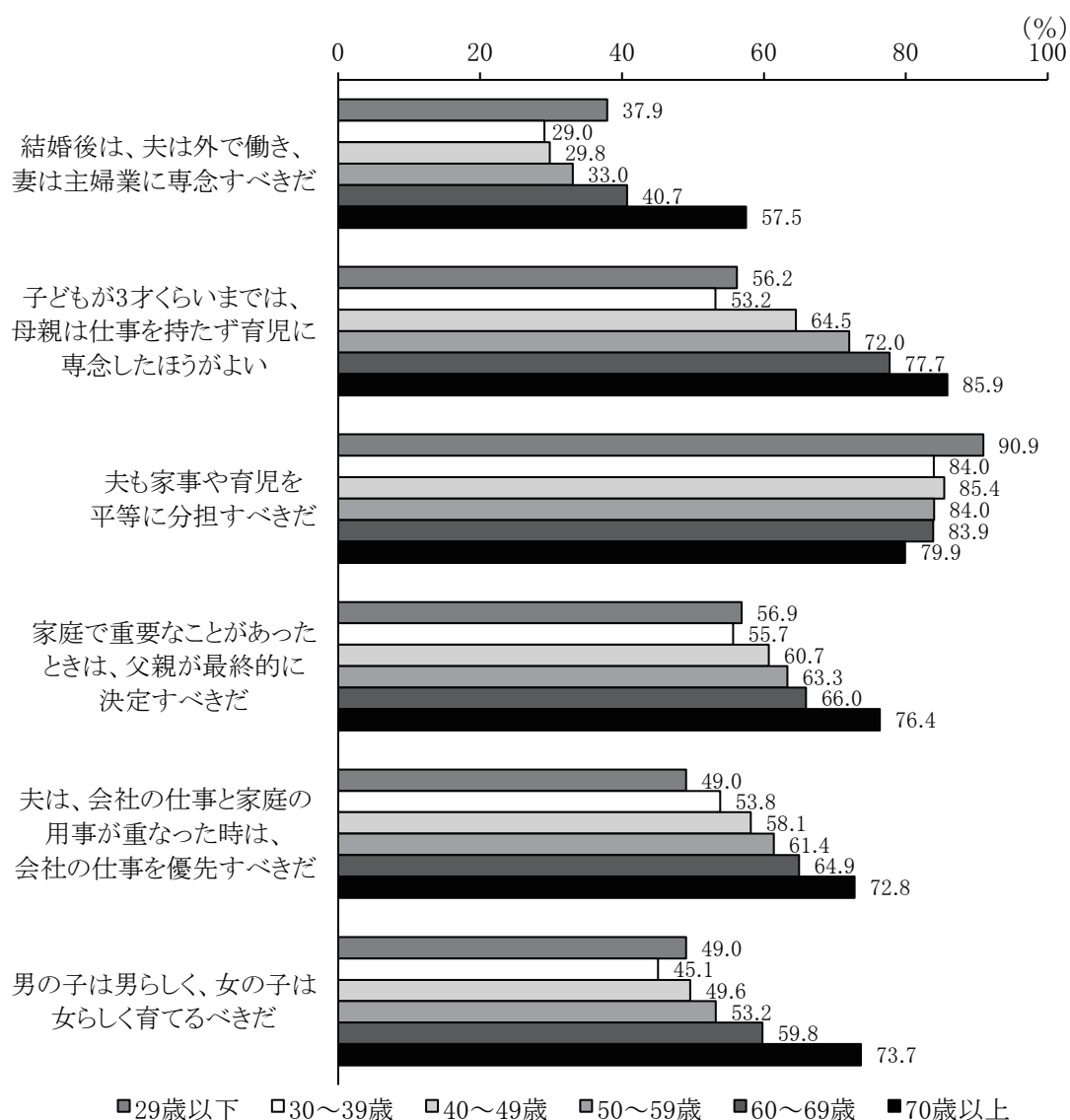
夫・父親の役割についての「夫も家事や育児を平等に分担すべきだ」への賛成割合は、年齢による違いが比較的小さく、「29 歳以下」では 90.9%であるが、「30~39 歳」以上では、いずれの年齢層でも賛成割合がほぼ 8 割台である。「家庭で重要なことがあったときは、父親が最終的に決定すべきだ」への賛成割合は、「29 歳以下」と「30~39 歳」では 50%台、

「40～49歳」、「50～59歳」、「60～69歳」では60%台、「70歳以上」は70%台である。「夫は、会社の仕事と家庭の用事が重なった時は、会社の仕事を優先すべきだ」への賛成割合は年齢が上であるほど高い傾向があり、「29歳以下」では半数未満の49.0%であるが、「70歳以上」では72.8%で、その差は23.8ポイントである。

子どもの育て方についての考え方の「男の子は男らしく、女の子は女らしく育てるべきだ」への賛成割合も年齢が上であるほど高い傾向があり、「40～49歳」までは半数未満、「50～59歳」と「60～69歳」では50%台、「70歳以上」では70%台である。

(3) 妻の従業上の地位別にみた傾向

図 7-2 妻の年齢別にみた性別役割についての各項目への賛成割合（第6回調査）



注1) 項目ごとに不詳を除外して集計した。

注2) 「賛成割合」は「まったく賛成」と「どちらかといえば賛成」の割合をあわせたものである。

図 7-3 は、第 6 回調査の性別役割についての考え方を妻の従業上の地位別に示したものである。従来の性別役割についての考え方を支持する割合は、総じて「常勤」でもっとも低く、「パート」がそれに続く。それに対して、「自営」および専業主婦が大多数である「その他」では、性別役割についての従来の考え方を支持する割合が相対的に高い。この傾向は、とくに夫婦の役割分担や母親の役割についての考え方で顕著である。

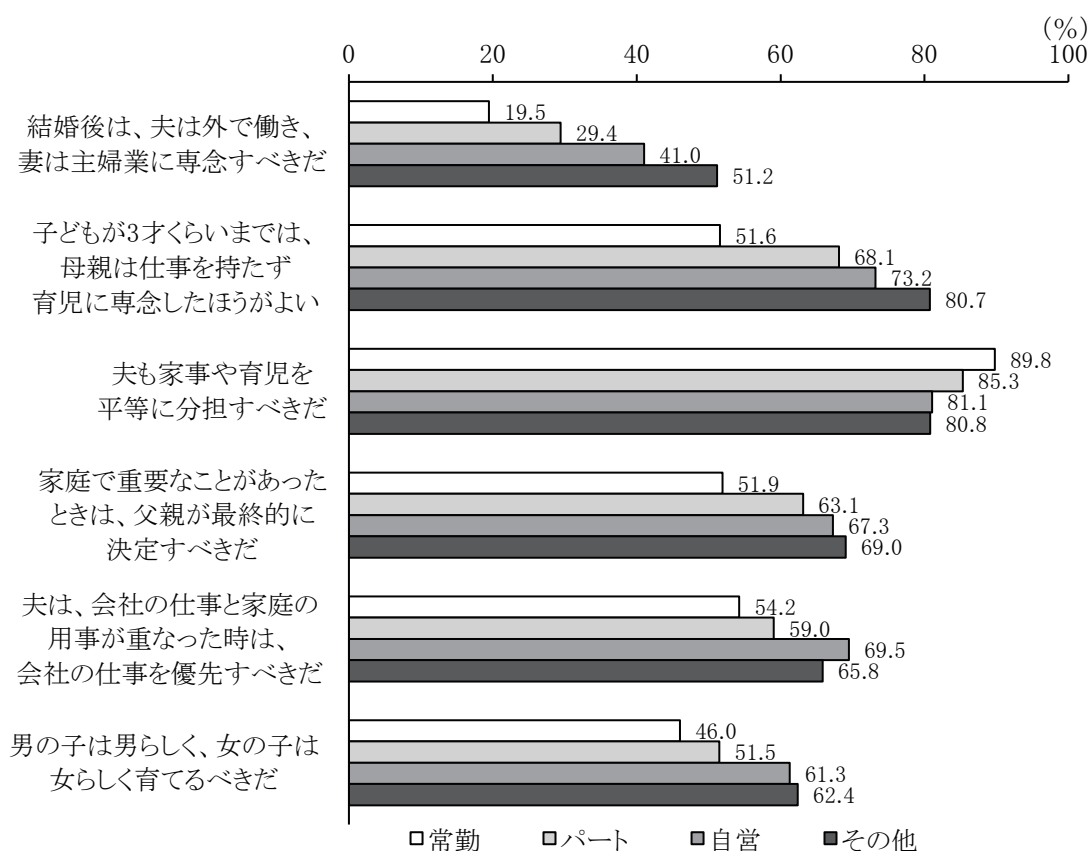
夫婦の役割分担についての「結婚後は、夫は外で働き、妻は主婦業に専念すべきだ」への賛成割合は、「常勤」では 19.5%であるのに対して、「パート」では 29.4%、「自営」では 41.0%、「その他」では 51.2%で、「常勤」と「その他」の差は約 30 ポイント (31.7) である。

母親の役割に関する「子どもが 3 才くらいまでは、母親は仕事を持たず育児に専念したほうがよい」でも妻の働き方による違いが顕著にみられ、賛成割合はもっとも低い「常勤」では 51.6%、次いで「パート」の 68.1%、「自営」の 73.2%、「その他」の 80.7%である。「常勤」と「その他」の賛成割合の差は約 30 ポイント (29.1) である。

夫・父親の役割についての考え方のうち、「夫も家事や育児を平等に分担すべきだ」という意見への賛成は従来の性別役割を支持しないことを意味するが、賛成割合は、「常勤」ではほぼ 9 割の 89.8%、「パート」では 85.3%、「自営」と「その他」はそれぞれ 81.1%と 80.8%である。「家庭で重要なことがあったときは、父親が最終的に決定すべきだ」への賛成割合は、もっとも低い「常勤」の 51.9%に対して、「パート」では 63.1%、「自営」では 67.3%、「その他」では 69.0%である。「夫は、会社の仕事と家庭の用事が重なった時は、会社の仕事を優先すべきだ」への賛成割合についても、「常勤」でもっとも低く 54.2%、次いで「パート」の 59.0%であるのに対して、「その他」では 65.8%、また、「自営」ではほぼ 7 割の 69.5%である。

子どもの育て方についての「男の子は男らしく、女の子は女らしく育てるべきだ」への賛成割合は「常勤」で 5 割未満の 46.0%、「パート」で 51.5%、「自営」で 61.3%、「その他」では 62.4%である。

図 7-3 妻の従業上の地位別にみた性別役割についての各項目への賛成割合
(第 6 回調査)



注 1) 「自営」には家族従業者を含む。「その他」の大多数は仕事を持たないいわゆる専業主婦である。
 注 2) 項目ごとに不詳を除外して集計した。
 注 3) 「賛成割合」は「まったく賛成」と「どちらかといえば賛成」の割合をあわせたものである。

3. 夫婦のあり方についての考え方

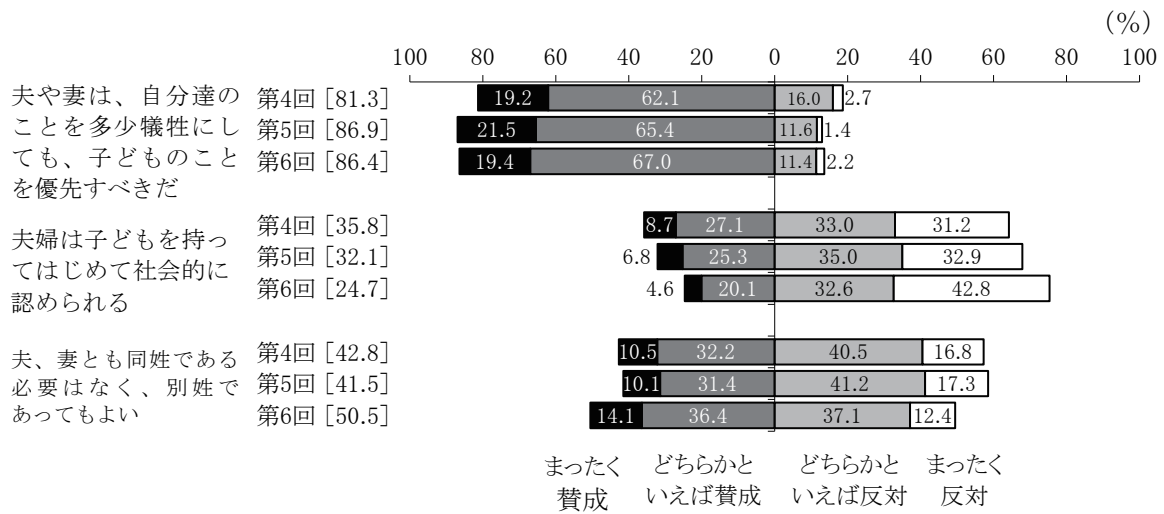
(1) 全体の傾向

夫婦のあり方についての考え方には、親役割や子ども、姓に関するものが含まれる(図 7-4)。親役割についての考え方である「夫や妻は、自分達のことを多少犠牲にしても、子どものことを優先すべきだ」への賛成割合は、第 4 回調査で 8 割を超えており、その後も 8 割台で推移し、第 6 回調査では 86.4%である。

子どもを持つことについての考え方である、「夫婦は子どもを持ってはじめて社会的に認められる」への賛成割合は、第 4 回調査では 35.8%、第 5 回調査では 32.1%でほぼ横ばいであったが、その後低下し、第 6 回調査では 24.7%である。

夫婦の姓についての「夫、妻とも同姓である必要はなく、別姓であってもよい」への賛成割合は、第 4 回調査では 42.8%、第 5 回調査では 41.5%でともに 4 割台であったが、第 6 回調査では 50.5%と半数を超えた。

図 7-4 調査回別にみた夫婦のあり方についての考え方の各項目への賛否の分布



注 1) 項目ごとに不詳を除外して集計した。四捨五入の関係で割合の合計が 100 にならない場合がある。
 注 2) [] 内の数値は「まったく賛成」と「どちらかといえば賛成」をあわせた「賛成割合」であるが、四捨五入の関係で「まったく賛成」と「どちらかといえば賛成」の合計値と一致しない場合がある。

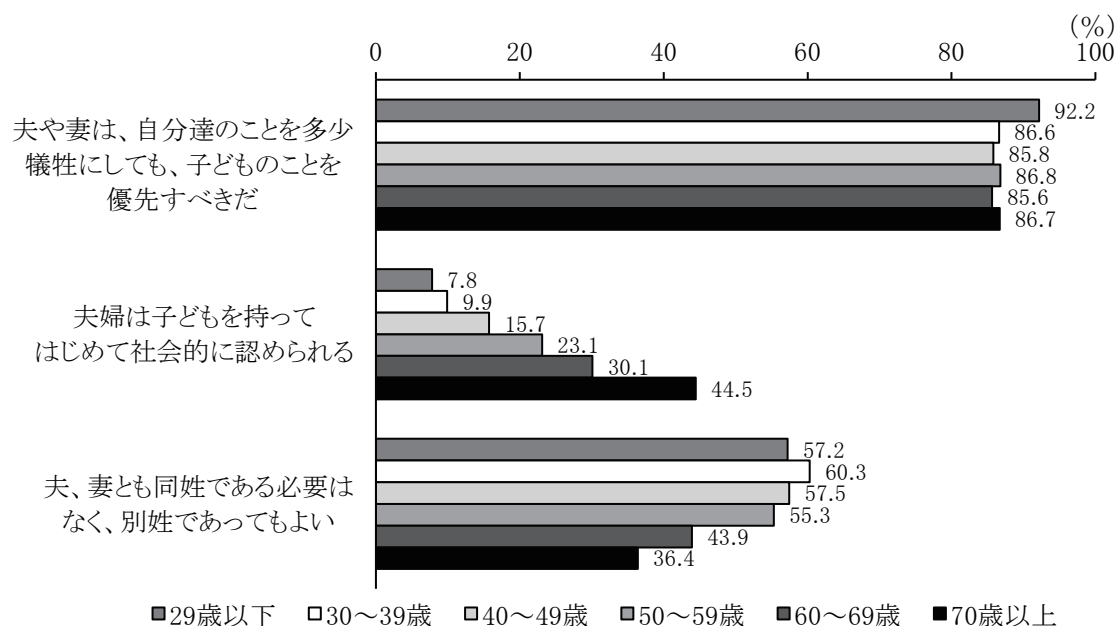
(2) 妻の年齢別にみた傾向

第 6 回調査における夫婦のあり方についての考え方を妻の年齢別に示すと (図 7-5)、親役割についての「夫や妻は、自分達のことを多少犠牲にしても、子どものことを優先すべきだ」への賛成割合は「29 歳以下」では 9 割台の 92.2%であり、「30～39 歳」以上では年齢による差はほとんどみられず、85～86%で推移している。

子どもを持つことについての考え方である「夫婦は子どもを持つてはじめて社会的に認められる」への賛成割合は年齢が上であるほど高く、「29 歳以下」では 7.8%、「70 歳以上」では 44.5%で、その差は 36.7 ポイントである。

夫婦の姓に関する「夫、妻とも同姓である必要はなく、別姓であってもよい」への賛成割合は「60～69 歳」と「70 歳以上」で低く、それぞれ 43.9%と 36.4%であるが、「29 歳以下」、「40～49 歳」、「50～59 歳」では 5 割台、「30～39 歳」では 6 割 (60.3%) である。

図 7-5 妻の年齢別にみた夫婦のあり方についての考え方の各項目への賛成割合
(第 6 回調査)



注 1) 項目ごとに不詳を除外して集計した。

注 2) 「賛成割合」は「まったく賛成」と「どちらかといえば賛成」の割合をあわせたものである。

4. 老親への援助についての考え方

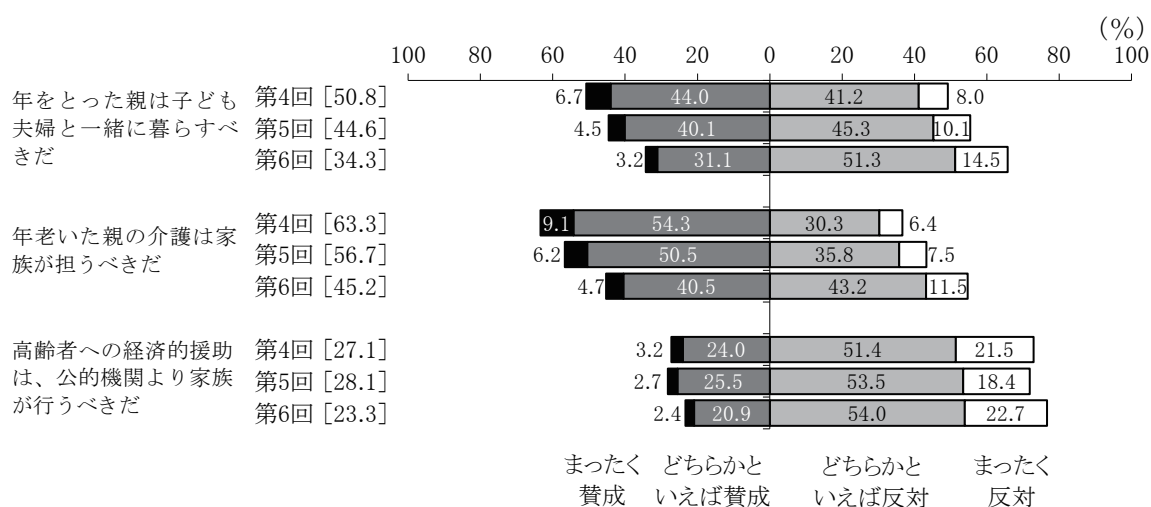
(1) 全体の傾向

老親が子と同居すること、および親の介護についての考え方は、従来のなものから変化する傾向が続いている（図 7-6）。老親への援助に関する考え方は、いずれも賛成側の回答が従来の考え方を表す。老親の子との同居についての考え方である「年をとった親は子ども夫婦と一緒に暮らすべきだ」への賛成割合は低下傾向にあり、第 4 回調査では 50.8%、第 5 回調査では 44.6%、第 6 回調査では 34.3%である。

親の介護の担い手についてたずねた「年老いた親の介護は家族が担うべきだ」への賛成割合も低下傾向にあり、第 4 回調査では 63.3%、第 5 回調査では 56.7%、第 6 回調査では 11.5ポイント低下し 45.2%である。

高齢者の経済支援についての考え方を示す「高齢者への経済的援助は、公的機関より家族が行うべきだ」への賛成割合は、第 4 回調査と第 5 回調査ではほとんど変化がみられず、それぞれ 27.1%、28.1%であったが、第 6 回調査ではわずかな低下がみられ、23.3%である。

図 7-6 調査回別にみた老親への援助についての考え方の各項目への賛否の分布



注 1) 項目ごとに不詳を除外して集計した。四捨五入の関係で割合の合計が 100 にならない場合がある。
 注 2) [] 内の数値は「まったく賛成」と「どちらかといえば賛成」をあわせた「賛成割合」であるが、四捨五入の関係で「まったく賛成」と「どちらかといえば賛成」の合計値と一致しない場合がある。

(2) 妻の年齢別にみた傾向

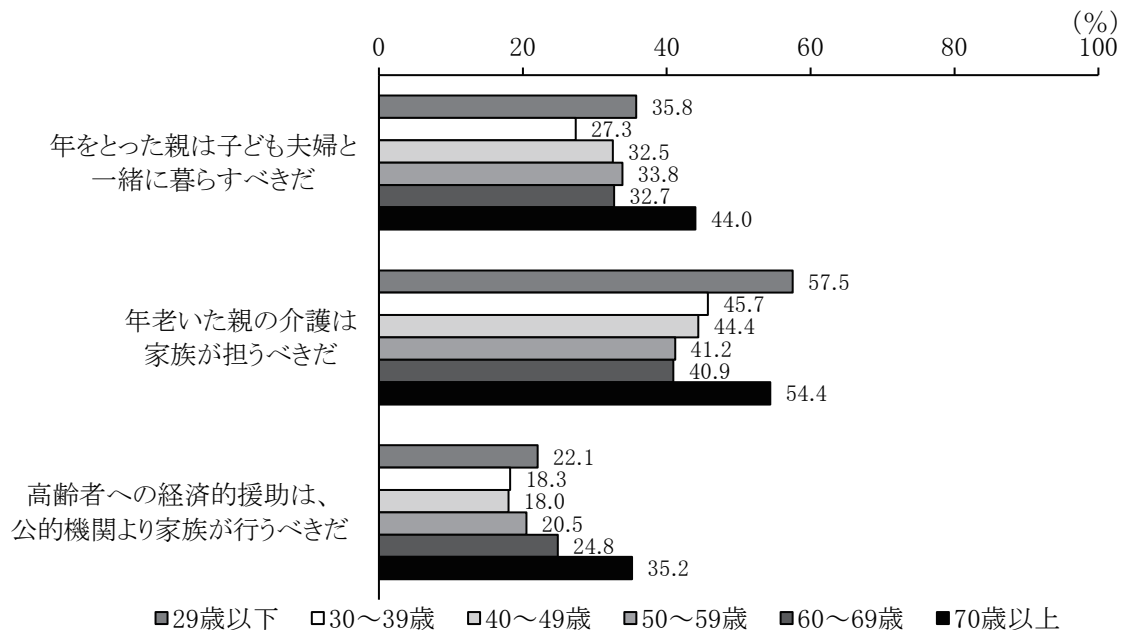
第 6 回調査における老親への援助についての考え方を妻の年齢別に示すと (図 7-7)、3 項目すべてにおいて、家族が担い手になるという考えを支持する割合は「70 歳以上」で高い傾向がある。

老親が子と同居することについてたずねた「年をとった親は子ども夫婦と一緒に暮らすべきだ」への賛成割合は「70 歳以上」でもっとも高く、44.0%である。「60～69 歳」以下では年齢による違いが比較的小さく、もっとも低い「30～39 歳」で 27.3%、「29 歳以下」、「40～49 歳」、「50～59 歳」、「60～69 歳」では 3 割台である。

親の介護についての「年老いた親の介護は家族が担うべきだ」への賛成割合は、「29 歳以下」と「70 歳以上」では 5 割台、「30～39 歳」、「40～49 歳」、「50～59 歳」、「60～69 歳」では 4 割台である。

高齢者の経済支援についての「高齢者への経済的援助は、公的機関より家族が行うべきだ」への賛成割合は、「70 歳以上」が 35.2%でもっとも高く、次に高い「60～69 歳」の 24.8%とは 10 ポイント以上 (10.4) の差がある。同割合は「29 歳以下」から「50～59 歳」では 20%前後である。

図 7-7 妻の年齢別にみた老親への援助についての考え方の各項目への賛成割合
(第 6 回調査)



注 1) 項目ごとに不詳を除外して集計した。

注 2) 「賛成割合」は「まったく賛成」と「どちらかといえば賛成」の割合をあわせたものである。

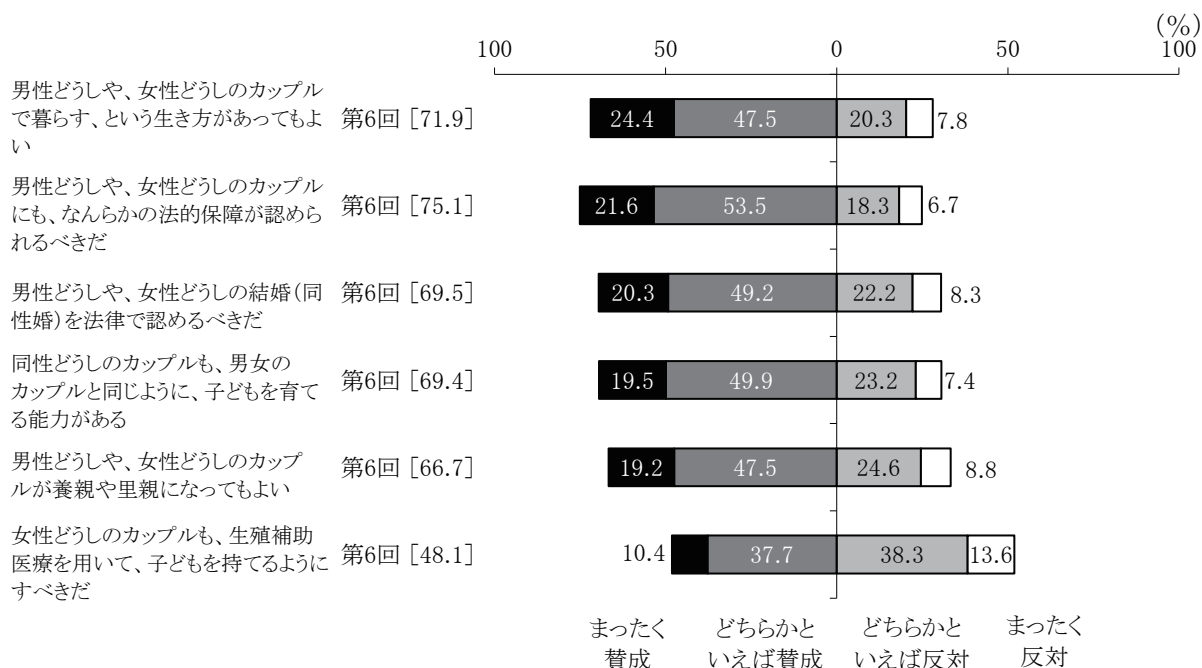
5. 同性カップルについての考え方

(1) 全体の傾向

同性カップルや同性カップルが子どもを持つことについての考え方への賛成割合を示したのが図 7-8 である。同性カップルについては、その生き方、法的保障、法律婚についての考えをたずねている。これらの 3 項目中、賛成割合がもっとも高いのは「男性どうしや、女性どうしのカップルにも、なんらかの法的保障が認められるべきだ」で 4 人中 3 人 (75.1%)、次いで「男性どうしや、女性どうしのカップルで暮らす、という生き方があってもよい」の 71.9% である。「男性どうしや、女性どうしの結婚 (同性婚) を法律で認めるべきだ」への賛成割合も、ほぼ 7 割の 69.5% である。

同性カップルが子どもを持つことに関しては、子育ての能力、養親・里親になる、生殖補助医療の利用についてたずねた。同性カップルの子育ての能力についての考え方である「同性どうしのカップルも、男女のカップルと同じように、子どもを育てる能力がある」への賛成割合はほぼ 7 割の 69.4%、また、「男性どうしや、女性どうしのカップルが養親や里親になってもよい」への賛成割合も 6 割台の 66.7% である。生殖補助医療を使うことについての考え方である「女性どうしのカップルも、生殖補助医療を用いて、子どもを持てるようにすべきだ」の賛成割合は、他の項目と比べて低く、半数未満の 48.1% である。

図 7-8 同性カップルについての考え方の各項目への賛否の分布（第 6 回調査）



注 1) 項目ごとに不詳を除外して集計した。四捨五入の関係で割合の合計が 100 にならない場合がある。

注 2) [] 内の数値は「まったく賛成」と「どちらかといえば賛成」をあわせた「賛成割合」であるが、四捨五入の関係で「まったく賛成」と「どちらかといえば賛成」の合計値と一致しない場合がある。

(2) 妻の年齢別にみた傾向

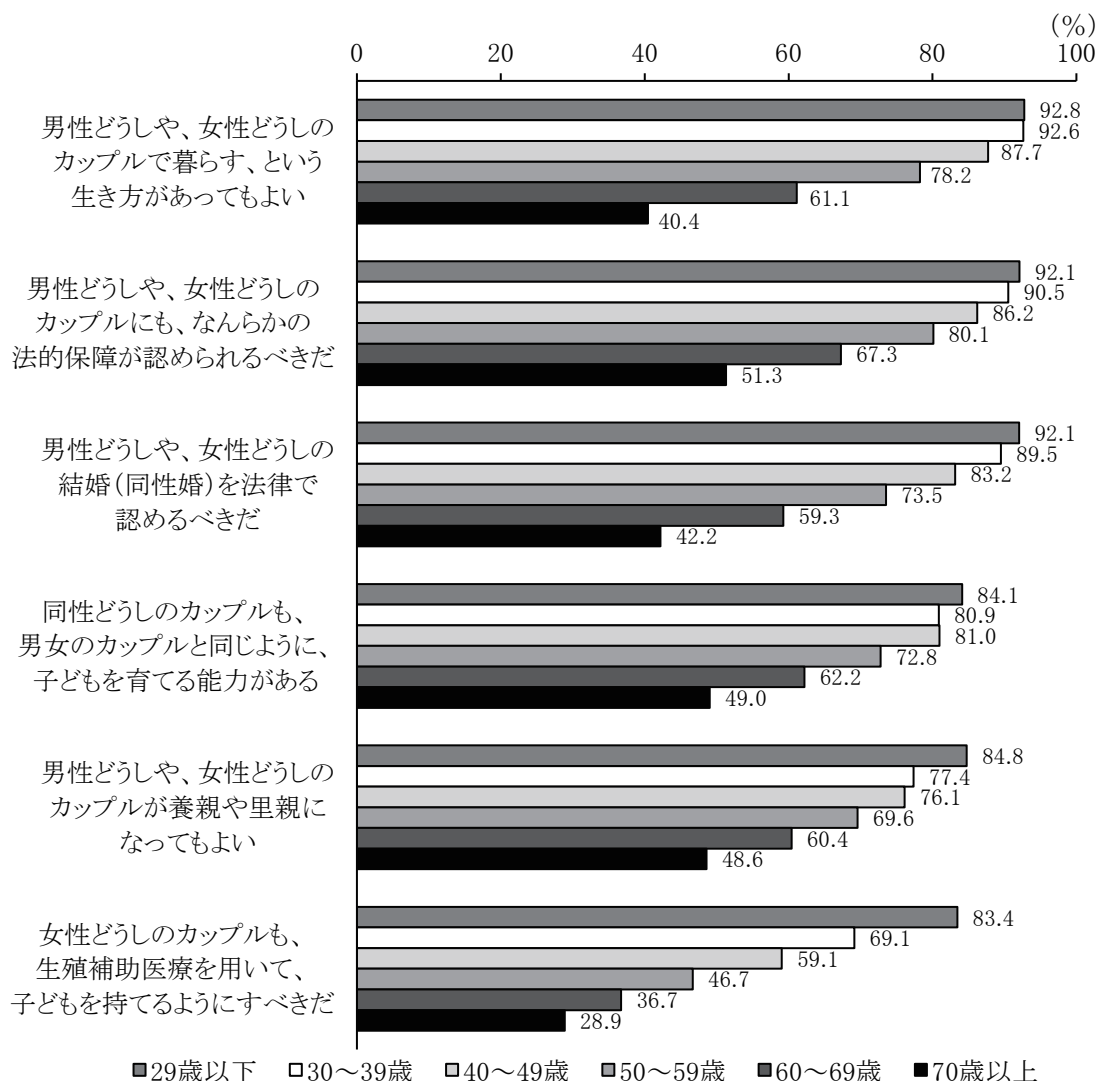
同性カップルについての考え方を妻の年齢別に示したのが図 7-9 である。どの項目についても、年齢が低いほうが同性カップルという生き方や法的保障を認めることに賛成する傾向がある。「29 歳以下」、「30～39 歳」、「40～49 歳」の間の差は比較的小さいが、「50～59 歳」と「60～69 歳」、「60～69 歳」と「70 歳以上」の間の差は大きい。

「男性どうしや、女性どうしのカップルで暮らす、という生き方があってもよい」への賛成割合は、「29 歳以下」と「30～39 歳」で 90% を超え、それぞれ 92.8% と 92.6% である。同割合は「40～49 歳」でも 87.7% である。「50～59 歳」では「40～49 歳」より約 9.5 ポイント低い 78.2%、60 代では 17.1 ポイント低い 61.1%、「70 歳以上」ではさらに 20.7 ポイント低い 40.4% である。

「男性どうしや、女性どうしのカップルにも、なんらかの法的保障が認められるべきだ」でも同様の傾向がみられる。「29 歳以下」と「30～39 歳」では 90% を超え、それぞれ 92.1% と 90.5% である。「40～49 歳」では 86.2%、「50～59 歳」では 80.1% で 8 割台である。「60～69 歳」では「50～59 歳」より 12.8 ポイント低い 67.3%、「70 歳以上」ではさらに 16.0 ポイント低い 51.3% である。

同性間の結婚についての考え方である「男性どうしや、女性どうしの結婚(同性婚)を法律で認めるべきだ」への賛成割合は、「29 歳以下」で 92.1%、「30～39 歳」で 9 割に近い 89.5%、「40～49 歳」で 83.2%、「50～59 歳」では 9.7 ポイント低い 73.5%、「60～69 歳」ではさらに 14.2 ポイント低い 59.3%、「70 歳以上」では 17.1 ポイント低い 42.2% である。

図 7-9 妻の年齢別にみた同性カップルについての各項目への賛成割合（第 6 回調査）



注 1) 項目ごとに不詳を除外して集計した。

注 2) 「賛成割合」は「まったく賛成」と「どちらかといえば賛成」の割合をあわせたものである。

同性カップルの子育てについての考え方も、年齢の若いほうが、同性カップルが子どもを持つことや育てることに賛成する割合が高い傾向がみられる。同性カップルの子育て能力についての考え方である「同性どうしのカップルも、男女のカップルと同じように、子どもを育てる能力がある」への賛成割合は「29歳以下」で84.1%、「30~39歳」と「40~49歳」ではそれぞれ80.9%、81.0%で8割台である。同賛成割合は「50~59歳」で72.8%、「60~69歳」では「50~59歳」より10.6ポイント低い62.2%、「70歳以上」ではさらに13.2ポイント低い49.0%である。養親や里親になることへの考えをたずねた「男性どうしや、女性どうしのカップルが養親や里親になってもよい」への賛成割合は、「29歳以下」で84.8%、「30~39歳」と「40~49歳」では7割台で、それぞれ77.4%と76.1%、「50~59歳」では69.6%、「60~69歳」では60.4%、「70歳以上」では「60~69歳」より11.8ポイント低い48.6%である。生殖補助医療を用いて子どもを持つことについての考え方で

ある「女性どうしのカップルも、生殖補助医療を用いて、子どもを持てるようにすべきだ」への賛成割合は、「29歳以下」では8割台の83.4%、「30～39歳」では69.1%、「40～49歳」では10.0ポイント低い59.1%、「50～59歳」では46.7%、「60～69歳」では36.7%、「70歳以上」では3割未満（28.9%）である。

附属資料

1. 調査関係資料	65
2. 主要結果表	123

1. 調査関係資料

実施要綱	67
ご協力をお願い	68
調査票	69
調査の手引き	91

2018年社会保障・人口問題基本調査

『第6回全国家庭動向調査』実施要綱

1 調査の目的と意義

近年、人口の少子化や高齢化が急速に進むわが国の家族は、単独世帯や夫婦世帯の増加、女性の社会進出による共働き家庭の増加など、その姿とともに機能も大きく変化している。この家庭機能の変化は、家庭内における子育て、老親扶養・介護などのあり方に大きな影響を及ぼすだけでなく、社会全般に多大な影響を与える。家族変動の影響を大きく受ける子育てや高齢者の扶養・介護などの社会サービス政策の重要性が高まっているなかで、わが国の家族の構造や機能の変化、それに伴う子育てや高齢者の扶養・介護の実態、およびその変化と要因などを正確に把握することが重要な課題となっている。

そこで、国立社会保障・人口問題研究所は、最近の家庭機能の実態や動向を明らかにするため、前回調査（平成25年）に引き続き、平成30年度に「第6回全国家庭動向調査」を実施することになった。この調査結果は、広く各種の行政施策立案の基礎資料として役立てられる。

2 調査の対象

本調査は、平成30年国民生活基礎調査地区内より無作為に抽出した300調査地区のすべての世帯を調査対象とする。

3 調査の実施日

平成30年7月1日を調査日とする。

4 調査の事項

- 1) 夫婦の人口学的・社会経済的屬性
- 2) 両親、子どもに関する事項
- 3) 出産・育児、扶養・介護に関する事項
- 4) 日常生活でのサポート資源に関する事項
- 5) 夫の家事・育児に関する事項
- 6) 夫婦関係に関する事項
- 7) 子どもや家族に関する考え方（意識）に関する事項
- 8) 資産の継承に関する事項

5 調査の方法

調査票の配布・回収は調査員が行い、調査票の記入は調査対象者の自計方式による。

6 調査の系統

この調査は、国立社会保障・人口問題研究所が厚生労働省大臣官房政策統括官（統計・情報政策担当）付、都道府県、保健所を設置する市・特別区および保健所の協力を得て実施する。

7 集計および調査の公表

集計は国立社会保障・人口問題研究所が行い、平成31年7月頃に公表予定。

『第 6 回 全国家庭動向調査』

ご協力のお願い

近年、人口の少子化や高齢化が急速に進むわが国の家族は、単独世帯や夫婦世帯の増加、女性の社会進出による共働き家庭の増加など、その姿とともに機能も大きく変化しています。家庭機能の変化は、家庭内における子育て、老親扶養・介護などのあり方に大きな影響を及ぼすだけでなく、社会全般に多大な影響を与えており、社会サービス施策の重要性が一層高まっています。

そこで、国立社会保障・人口問題研究所は、最近の家庭機能の実態や動向を明らかにするため、前回(平成 25 年)の第 5 回に引き続き、「第 6 回全国家庭動向調査」を実施することになりました。この調査は国民生活基礎調査にご協力いただいた一部の世帯にお願いするもので、結果は厚生労働行政をはじめとする各種行政施策の立案のための基礎資料として役立てられます。

調査は、回答していただいた調査票を、無記名で回収用封筒に入れ、密封していただいた後、保健所を通じて直接国立社会保障・人口問題研究所に送られる仕組みになっております。ご記入の内容は、国立社会保障・人口問題研究所においてすべて統計的に処理され、調査結果は統計数字の形で発表されますので、一人一人のご回答が他に漏れることは決してありません。

なにとぞ、この調査の趣旨をご理解いただき迅速なご回答にご協力いただけますよう、重ねてお願い申し上げます。

平成 30 年 6 月

厚生労働省

国立社会保障・人口問題研究所長

遠藤 久夫

〒100-0011 東京都千代田区内幸町 2-2-3

日比谷国際ビル 6 階

電話 (03) 3595-2984 内線 4440, 4442

<http://www.ipss.go.jp>

調査についてのお問い合わせ先

保健所

電話番号



この調査票は統計目的以外には使用しませんので、ありのままをご記入ください。

都道府県名					
保健所名					
地区番号	単位区番号	世帯番号			
確認欄					

2018年社会保障・人口問題基本調査 第6回全国家庭動向調査

2018(平成30)年7月1日

厚生労働省 国立社会保障・人口問題研究所
〒100-0011 東京都千代田区内幸町2-2-3
日比谷国際ビル6階
電話 (03)3595-2984 内線 4440, 4442
<http://www.ipss.go.jp>

記入上のお願い

- この調査票は、世帯のなかで**結婚している、あるいは、結婚経験のある女性**に7月1日現在の事実についてお答えいただくものです。結婚している、あるいは、結婚経験のある女性がいらつしやらない世帯では、**問1のみ**世帯主の方にご記入願います。
※この調査では、「結婚している」とは、配偶者がいることとします。配偶者には、婚姻届を提出していないが、事実上夫婦として生活している場合も含まれます。
- ひとつの世帯に結婚している、あるいは、結婚経験のある女性が2人以上いらつしやるときは、**もっとも若い方**にご記入願います。
- あてはまる数字には○をつけ、()や□には適当な数字をご記入ください。
なお、特に指示がない限り、○は1つだけつけてください。
- 記入の仕方がわからないときは、調査員が調査票を集めにかがったときにおたずねください。

全国家庭動向調査についてのご説明

○全国家庭動向調査とは？

この調査は、「出産・子育て」、「高齢者の扶養・介護」をはじめとする国民の皆様のご家庭の諸機能について調べる全国標本調査で、5年ごとに実施されてきました。今回は6回目にあたります。

○調査の目的

国や自治体では、さまざまな施策を実施するにあたって、住民の方々のおかれた状況や問題を把握しておかなくてはなりません。この調査では、国民の皆様にとっても家族がどのような役割を果たしているのかを明らかにし、これにかかわる政策的な課題を探ることを主な目的としています。

今日の日本社会では、今後ますます進むと予想される少子化・高齢化へ備えることが大きな課題となっております。とりわけ近年の家族の変化は、家庭内における出産・子育て、老親扶養・介護などの機能に影響を与えていることから、将来の社会サービス施策のあり方に深くかわってきます。このため、家庭機能の現状と変化、さらには変化の要因を探ることが本調査の大切な課題となります。

○調査の対象

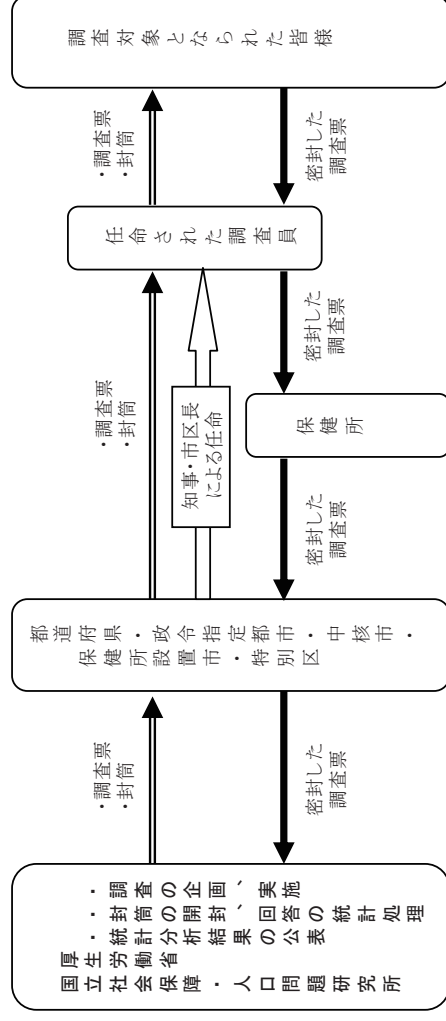
この調査は、先ごろ実施された厚生労働省の「国民生活基礎調査」の対象となった地域の中から無作為に選ばれた方々を対象としており、世帯のなかで結婚している、あるいは、結婚経験のある女性に7月1日現在の事実についてお答えいただくものです。世帯の中に、結婚している、あるいは、結婚経験のある女性が2人以上いらっしゃる場合は、もっとも若い方にご記入願います。ご家庭に結婚している、あるいは、結婚経験のある女性がいらっしゃらない世帯では、世帯主の方にご記入願います。

※この調査では、「結婚している」とは配偶者がいることとします。配偶者には、婚姻届を提出していないが、事実上夫婦として生活している場合も含まれます。

○調査の仕組み

この調査は、国立社会保障・人口問題研究所（厚生労働省の施設等機関）が、統計法に基づき総務大臣の承認を受けて、国、都道府県（または政令指定都市、中核市、保健所設置市、特別区）、地域の保健所と連携して実施します。調査は、知事（市長、区長）から任命された調査員が皆さまのお宅にうかがい、調査票の配布、および回答いただいた調査票（封筒に入れて密封したもの）を回収する方法で行います。次のページの図をご覧ください。

図 調査の仕組み



○プライバシー・個人情報の保護について

この調査票上の回答はすべて統計を作成する目的だけに用いられ、それ以外の使用は「統計法」という法律で固く禁じられています。皆さまにご回答いただき回収用封筒に密封された調査票は、調査員が回収した後も密封されることなく国立社会保障・人口問題研究所に届けられ、その後は厳重な管理の下に置かれます。統計を作成する過程では個人を特定する情報はすべて除外されます。したがって、個人情報漏れが漏れることはありません。

お問い合わせした調査員は、この調査の期間中、都道府県知事（市長・区長）に任命された地方公務員として調査活動にあっています。調査の内容を他に漏れ（も）らしたときは懲役又は罰金に処すなど、その秘密は厳しく守られています。

○その他のお問い合わせ

回答方法などについてのお問合せは、調査員におたずねください。また、本調査の詳細情報、これまでの調査結果、よくあるお問い合わせなどについては、インターネット上でご覧いただくことができます。国立社会保障・人口問題研究所のホームページ（<http://www.ipss.go.jp/>）に案内がありますので、ご参照ください。

調査にご協力くださいますよう、よろしくご願ひ申し上げます。

この調査票は、世帯のなかで結婚している、あるいは、結婚経験のある女性に7月1日現在の事実についてお答えいただくものです。ひとつの世帯に結婚している、あるいは、結婚経験のある女性が2人以上いらっしゃる場合は、**もともとも若い方**にご記入願います。結婚している、あるいは、結婚経験のある女性がいらっしゃる世帯では、**問1のみ世帯主の方**にご記入願います。

※この調査では、「結婚している」とは、配偶者がいることとします。配偶者には、婚姻届を提出していないが、事実上夫婦として生活している場合も含まれます。
問1 あなたの世帯についてうかがいます。

(1) 現在、このお住まいで一緒に生活している方は、あなたを含めて何人いますか。
 人

注：入院、留学、単身赴任等で長期(おおむね3ヶ月以上)にわたって不在の方は数に入れません。

(2) 一緒に生活している方はどなたですか。あてはまる方全員に○をつけ、カッコにはその人数を記入してください。
 あなたから見た続柄でお答えください。ひとり暮らしの方は、男性なら**1**、女性なら**2**を選んで○をつけてください。

- ※ 夫や配偶者には、婚姻届を提出していないが、事実上夫婦として生活している場合も含まれます。
- | | | | |
|---------------|------------------|-----------------|--------------------|
| 1. ひとり暮らし(男性) | 5. 娘 ()人 | 9. あなたの父親 ()人 | 13. あなたのきょうだい ()人 |
| 2. ひとり暮らし(女性) | 6. 息子・娘の配偶者 ()人 | 10. あなたの母親 ()人 | 14. 配偶者のきょうだい ()人 |
| 3. 夫 ()人 | 7. 孫 ()人 | 11. 配偶者の父親 ()人 | 15. その他 ()人 |
| 4. 息子()人 | 8. 孫の配偶者 ()人 | 12. 配偶者の母親 ()人 | |

(3) この世帯で、結婚している、あるいは、結婚経験のある女性は何人いますか。
 注：入院、留学、単身赴任等で長期(おおむね3ヶ月以上)にわたって不在の方は数に入れません。

1. いる	→	あなたを含めて合計()人	→	問2へ
2. いない	→			

これで質問は終わります。ご協力ありがとうございました。

問2 あなたの婚姻関係についてうかがいます。

(1) 現在、あなたは結婚していますか。	(2) 現在、あなたは夫と同居していますか。	(3) (2)で2～4を選んだ方のみお答えください。別居あるいは離別、死別したのはいつですか。
1. 結婚している 2. 離別 3. 死別	1. 夫と同居 3. 夫と別居(仕事以外の理由) 2. 夫と別居(単身赴任、長期出張など仕事上の理由) 4. 夫はいない(離別・死別など)	1. 昭和 ()年 ()月 2. 平成 ()年 ()月 3. 西暦 ()年 ()月 ※ もっとも最近の年月をお答えください。

問3 あなたと夫についてうかがいます。離別や死別した方についてはわかるものだけご記入ください。

あなた(妻)		夫			
(1) 出生年月	1. 大正 ()年 ()月 2. 昭和 ()年 ()月 3. 平成 ()年 ()月 4. 西暦 ()年 ()月	1. 大正 ()年 ()月 2. 昭和 ()年 ()月 3. 平成 ()年 ()月 4. 西暦 ()年 ()月	1. 大正 ()年 ()月 2. 昭和 ()年 ()月 3. 平成 ()年 ()月 4. 西暦 ()年 ()月	1. 大正 ()年 ()月 2. 昭和 ()年 ()月 3. 平成 ()年 ()月 4. 西暦 ()年 ()月	1. 大正 ()年 ()月 2. 昭和 ()年 ()月 3. 平成 ()年 ()月 4. 西暦 ()年 ()月
(2) きょうだい数 * 現在ご健在の方についてご記入してください。 同居していない方も含めます。	兄 ()人 姉 ()人 弟 ()人 妹 ()人	兄 ()人 姉 ()人 弟 ()人 妹 ()人	兄 ()人 姉 ()人 弟 ()人 妹 ()人	兄 ()人 姉 ()人 弟 ()人 妹 ()人	兄 ()人 姉 ()人 弟 ()人 妹 ()人
(3) 健康状態	1. よい 2. まあよい 3. ふつう 4. あまりよくない 5. よくない	1. よい 2. まあよい 3. ふつう 4. あまりよくない 5. よくない	1. よい 2. まあよい 3. ふつう 4. あまりよくない 5. よくない	1. よい 2. まあよい 3. ふつう 4. あまりよくない 5. よくない	1. よい 2. まあよい 3. ふつう 4. あまりよくない 5. よくない
(4) 最後に卒業した(あるいは在学中の)学校	1. 小学校・新制中学校 2. 旧制中学校・新制高校 3. 専修学校(高卒後)	1. 小学校・新制中学校 2. 旧制中学校・新制高校 3. 専修学校(高卒後)	1. 小学校・新制中学校 2. 旧制中学校・新制高校 3. 専修学校(高卒後)	1. 小学校・新制中学校 2. 旧制中学校・新制高校 3. 専修学校(高卒後)	1. 小学校・新制中学校 2. 旧制中学校・新制高校 3. 専修学校(高卒後)

問4 あなたと夫の**現在の仕事**についてうかがいます。複数の仕事をお持ちの方は、最も勤務時間の長いものについてお答えください。
現在夫のいない方は、あなた(妻)の欄のみお答えください。

	あなた(妻)	夫
(1) 仕事の有無	1. 仕事をしている 2. 休業・休職中 [3. 仕事をしていない(求職中) 4. 仕事をしていない (求職中ではない)] → 問5へ	1. 仕事をしている 2. 休業・休職中 [3. 仕事をしていない(求職中) 4. 仕事をしていない (求職中ではない)] → 問5へ 1. 常勤雇用者 2. パート・アルバイト 3. 嘱託・派遣社員 4. 自営業主 5. 家族従業者
(2) そのお仕事についてした時期	() 歳のときの() 月頃	() 歳のときの() 月頃
(3) 勤め先の規模 * 勤め先の企業・団体などの支店、工場や出張所などを含めた全従業員数(パートなども含む)。	1. 1~9人 4. 100~299人 7. 5,000人以上 2. 10~29人 5. 300~999人 8. 官公庁 3. 30~99人 6. 1,000~4,999人	1. 1~9人 4. 100~299人 7. 5,000人以上 2. 10~29人 5. 300~999人 8. 官公庁 3. 30~99人 6. 1,000~4,999人
(4) 雇用保険または共済組合への加入 * 被扶養者の方は、ご自身の職場での加入状況をご記入ください。	1. 雇用保険又は共済組合 3. 制度が適用されない 4. その他の理由で加入していない 2. 制度がない 5. わからない	1. 雇用保険又は共済組合 3. 制度が適用されない 4. その他の理由で加入していない 2. 制度がない 5. わからない
(5) 労働時間(6月末の1週間)	1 週間の合計 約() 時間	1 週間の合計 約() 時間
(6) 通常の通勤時間(片道あたり) * 不規則な方もっとも最近の日についてご記入ください。	1. 片道あたり 約() 分 2. 自宅で仕事をしている 1. 片道あたり 約() 分 → 問5へ	1. 片道あたり 約() 分 2. 自宅で仕事をしている 1. 片道あたり 約() 分 → 問5へ
(7) 通常、お仕事で家を出る時刻 * 不規則な方もっとも最近の日についてご記入ください。	1. 午前 () 時 () 分 2. 午後 () 時 () 分	1. 午前 () 時 () 分 2. 午後 () 時 () 分
(8) 通常、お仕事から帰宅する時刻 * 不規則な方もっとも最近の日についてご記入ください。	1. 午前 () 時 () 分 2. 午後 () 時 () 分	1. 午前 () 時 () 分 2. 午後 () 時 () 分

問5 あなたの**はじめてのお仕事**についてうかがいます。

(1) 最後に**はじめて**の学校を卒業(中退)してから**はじめてついたお仕事**は、どのようなお仕事ですか。

従業員上の地位	従業員規模	そのお仕事についてした時期
1. 一度も働いたことがない → 問6へ 2. 現在と同じ仕事 3. 常勤雇用者 6. 自営業主 4. パート・アルバイト 7. 家族従業者 5. 嘱託・派遣社員	1. 1~9人 4. 100~299人 7. 5,000人以上 2. 10~29人 5. 300~999人 8. 官公庁 3. 30~99人 6. 1,000~4,999人	あなたが() 歳のときの() 月頃 () 月頃

(2) そのお仕事をやめたのはいつですか。

(3) その後、新しい仕事に就きましたか。

あなたが() 歳のときの() 月頃	1. 新しい仕事についた → あなたが() 歳のときの() 月頃 2. その後は現在まで仕事をしていない
---------------------	---

問6 あなたの現在の結婚についてうかがいます。離別や死別した方は、もっとも最近の結婚についてお答えください。

(1) 昭和 ()年()月	(2) 婚姻届の有無 1. 届出をした 2. 届出をしていない	(3) 名乗っている(いた)姓 1. 夫の姓 2. 妻の姓 3. 夫・妻別々の姓	(4) 夫妻の初再婚の別 1. 夫・妻ともに初婚 2. 夫は初婚、妻は再婚 3. 夫は再婚、妻は初婚 4. 夫・妻ともに再婚
--------------------	---------------------------------------	---	--

(5) 結婚することが決まったとき、あなたはどのような仕事をしていましたか。

1. 働いていなかった	2. 現在と同じ仕事	3. 常勤雇用者	4. パート・アルバイト	5. 嘱託・派遣社員	6. 自営業主	7. 家族従業者	8. 官公庁	9. その他			
従業員先規模				そのお仕事についていた時期							
1. 1～9人				4. 100～299人				7. 5,000人以上			
2. 10～29人				5. 300～999人				8. 官公庁			
3. 30～99人				6. 1,000～4,999人				()月頃			

(6) そのお仕事をやめたのはいつですか。

あなたが()歳のときの()月頃

その後、新しい仕事につきましたか。

1. 新しい仕事についていた → あなたが()歳のときの()月頃

2. その後は現在まで仕事をしていない

問7 お子さんについてうかがいます。

- (1) 現在、お子さんはいますか。あなたと離れて暮らしているお子さんも含めます。 ※お子さんの配偶者は含めないでください。
1. いる → 全部で()人
- (2) 今後お子さんをお持ちになる予定はありますか。予定のある方はその人数をご記入ください。 [] 人
- 予定のない方は0(ゼロ)を記入してください。

問8 お子さんについてうかがいます。お子さんのいらっしゃる方は問11へお進みください。

問8 お子さんについてうかがいます。お子さんが5人以上いる場合は、年齢順に上から4人目までについてお答えください。

	1人目	2人目	3人目	4人目
(1) 性別	1. 男 2. 女	1. 男 2. 女	1. 男 2. 女	1. 男 2. 女
(2) 出生年月	1. 昭和 ()年()月 2. 平成 ()年()月 3. 西暦 ()年()月	1. 昭和 ()年()月 2. 平成 ()年()月 3. 西暦 ()年()月	1. 昭和 ()年()月 2. 平成 ()年()月 3. 西暦 ()年()月	1. 昭和 ()年()月 2. 平成 ()年()月 3. 西暦 ()年()月
(3) このお子さんはあなたと一緒に暮らしていますか。	1. 一緒に暮らしている	2. 離れて暮らしている	1. 一緒に暮らしている	2. 離れて暮らしている
(4) あなたの生んだお子さんですか。	1. はい	2. いいえ	1. はい	2. いいえ

問9 出産と仕事とのかわりについてうかがいます。

(1) 第1子の妊娠がわかったとき、あなたはどのような仕事をしていましたか。

従業上の地位		従業先規模				そのお仕事についていた時期
1. 働いていなかった → (4)へ	3. 常勤雇用者	6. 自営業主	4. 100～299人	7. 5,000人以上	あなたが()歳のときの	
2. 現在と同じ仕事 → (2)へ	4. パート・アルバイト	7. 家族従業者	5. 300～999人	8. 官公庁	()月頃	
	5. 嘱託・派遣社員		6. 1,000～4,999人			

(2) 第1子を出産したとき、その仕事はどうしましたか。現在、第1子の育児休業中の方は「1. 続けた」の「1. 現在も続けている」を選んでください。

1. 続けた →

1. 現在も続けている
2. あなたが()歳のときの()月頃まで続けた

一番目() 二番目()

仕事を続ける上で、どのような条件が役に立ちましたか。役に立った順に選択肢から2つまで選んでください。

2. その仕事はやめた →

あなたが()歳のときの()月頃

どのような条件が整っていれば、その仕事を続ける上で役立ったと思いますか。役立ったと思う順に2つまで選んでください。

一番目() 二番目()

続けたくなかったという方は一番目の()に「16」を記入してください。

選択肢

1. 育児休業制度
2. 勤務時間の短縮
3. 企業内の保育所、託児所
4. 職場の配置転換
5. 雇用形態の転換
6. 業務内容の変更
7. 職場の理解
8. 保育所
9. 保育所の時間延長や休日・夜間保育
10. 家事代行サービス
11. 親・親族からの支援
12. 夫からの支援
13. 近隣に住んでいる人からの支援
14. 職場で一緒に働いている人からの支援
15. その他
16. 特になし

(3) (2)で2、もしくは1のあと2を選んだ方のみお答えください。

その後、新しい仕事につきましたか。

1. 新しい仕事について → あなたが()歳のときの()月頃
2. その後は現在まで仕事をしていない

(4)～(6)は、いちばん下のお子さんが小学生以上の方のみお答えください。

(4) いちばん下のお子さんが小学校に入学したとき、あなたはどのような仕事をしていましたか。

従業上の地位		従業先規模				そのお仕事についていた時期
1. 働いていなかった → 問10へ	3. 常勤雇用者	6. 自営業主	4. 100～299人	7. 5,000人以上	あなたが()歳のときの	
2. 現在と同じ仕事	4. パート・アルバイト	7. 家族従業者	5. 300～999人	8. 官公庁	()月頃	
	5. 嘱託・派遣社員		6. 1,000～4,999人			

(5) そのお仕事をやめたのはいつですか。

あなたが()歳のときの()月頃	→ (6) その後、新しい仕事につきましたか。
	1. 新しい仕事について → あなたが()歳のときの()月頃
	2. その後は現在まで仕事をしていない

問 10 18歳以上のお子さんについてうかがいます。18歳以上のお子さんが4人以上いる場合は、年齢順に上から3人目までについてお答えください。
18歳以上のお子さんがいない方は問 11へお進みください。

	いちばん上のお子さん(18歳以上)	二番目のお子さん(18歳以上)	三番目のお子さん(18歳以上)
(1) このお子さんは結婚していますか。また、このお子さんには子どもがいますか。	1. 未婚 2. 結婚している 3. 離別 4. 死別 1. 子どもあり 2. 子どもなし	1. 未婚 2. 結婚している 3. 離別 4. 死別 1. 子どもあり 2. 子どもなし	1. 未婚 2. 結婚している 3. 離別 4. 死別 1. 子どもあり 2. 子どもなし
(2) このお子さんの現在の仕事は何ですか。 * 学生・生徒でアルバイトをしている場合は、「7. 学生・生徒」を選んでください。	1. 常勤雇用者 2. パート・アルバイト 3. 嘱託・派遣社員 4. 自営業主 5. 家族従業者 6. 無職 (学生・生徒以外) 7. 学生・生徒	1. 常勤雇用者 2. パート・アルバイト 3. 嘱託・派遣社員 4. 自営業主 5. 家族従業者 6. 無職 (学生・生徒以外) 7. 学生・生徒	1. 常勤雇用者 2. パート・アルバイト 3. 嘱託・派遣社員 4. 自営業主 5. 家族従業者 6. 無職 (学生・生徒以外) 7. 学生・生徒
(3) このお子さんが最後に卒業した(または在学中の)学校はどれですか。	1. 中学校 2. 高校 3. 専修学校(高卒後) 4. 同じ建物内 5. 30～60分未満 6. 1～2時間未満 7. 2～3時間未満 8. 15～30分未満	1. 中学校 2. 高校 3. 専修学校(高卒後) 4. 同じ建物内 5. 30～60分未満 6. 1～2時間未満 7. 2～3時間未満 8. 15～30分未満	1. 中学校 2. 高校 3. 専修学校(高卒後) 4. 同じ建物内 5. 30～60分未満 6. 1～2時間未満 7. 2～3時間未満 8. 15～30分未満
(4) あなたのお住まいから、このお子さんのお住まいまで、どれくらいかかりますか。 * よく使う交通手段でかかる時間をお答えください。	1. 食事 2. 洗濯 3. 掃除・片付け 4. 買い物 5. 悩み事の相談 6. 病気時の世話 7. 孫の世話 8. その他 9. なし	1. 食事 2. 洗濯 3. 掃除・片付け 4. 買い物 5. 悩み事の相談 6. 病気時の世話 7. 孫の世話 8. その他 9. なし	1. 食事 2. 洗濯 3. 掃除・片付け 4. 買い物 5. 悩み事の相談 6. 病気時の世話 7. 孫の世話 8. その他 9. なし
(5) この1年間に、このお子さん(ごどのような手助けや世話をしましたか(お金に関するものは除く)。 * あてはまるものすべてに○をつけてください。	1. 使っていない 2. 6万円未満 3. 6～12万円未満 4. 12～24万円未満 5. 24～36万円未満 6. 36～60万円未満 7. 60～120万円未満 8. 120万円以上	1. 使っていない 2. 6万円未満 3. 6～12万円未満 4. 12～24万円未満 5. 24～36万円未満 6. 36～60万円未満 7. 60～120万円未満 8. 120万円以上	1. 使っていない 2. 6万円未満 3. 6～12万円未満 4. 12～24万円未満 5. 24～36万円未満 6. 36～60万円未満 7. 60～120万円未満 8. 120万円以上
(6) この1年間に、このお子さんやお孫さんのために使ったお金の合計金額はどれくらいですか。 * 生活費、仕送り、物品、プレゼントのためのお金を含みます。	1. 出産時の世話 2. 病気時の世話 3. 悩み事の相談 4. 生活費 5. 結婚資金 6. 住宅資金 7. 教育費 8. 孫に係わる経費 9. 孫の身の周りの世話 10. なし	1. 出産時の世話 2. 病気時の世話 3. 悩み事の相談 4. 生活費 5. 結婚資金 6. 住宅資金 7. 教育費 8. 孫に係わる経費 9. 孫の身の周りの世話 10. なし	1. 出産時の世話 2. 病気時の世話 3. 悩み事の相談 4. 生活費 5. 結婚資金 6. 住宅資金 7. 教育費 8. 孫に係わる経費 9. 孫の身の周りの世話 10. なし
(7) このお子さんが18歳になって以降、あなたはどのような手助けや世話をしましたか。 * あてはまるものすべてに○をつけてください。	1. 使っていない 2. 6万円未満 3. 6～12万円未満 4. 12～24万円未満 5. 24～36万円未満 6. 36～60万円未満 7. 60～120万円未満 8. 120万円以上	1. 使っていない 2. 6万円未満 3. 6～12万円未満 4. 12～24万円未満 5. 24～36万円未満 6. 36～60万円未満 7. 60～120万円未満 8. 120万円以上	1. 使っていない 2. 6万円未満 3. 6～12万円未満 4. 12～24万円未満 5. 24～36万円未満 6. 36～60万円未満 7. 60～120万円未満 8. 120万円以上

	いちばん上のお子さん(18歳以上)	二番目のお子さん(18歳以上)	三番目のお子さん(18歳以上)
(8) この1年間に、このお子さんとどれくらい話をしましたか。 * 電話で話す回数を含めます。	1. 毎日 2. 週に3~4回 3. 週に1~2回 4. 月に1~2回 5. 年に数回 6. ほとんどしない	1. 毎日 2. 週に3~4回 3. 週に1~2回 4. 月に1~2回 5. 年に数回 6. ほとんどしない	1. 毎日 2. 週に3~4回 3. 週に1~2回 4. 月に1~2回 5. 年に数回 6. ほとんどしない
(9) この1年間に、このお子さんからどのような手助けや世話を受けましたか(お金に関するものは除く)。 * あてはまるものをすべてに○をつけてください。	1. 食事 2. 洗濯 3. 掃除・片付け 4. 買い物 5. 悩みの相談 6. 病気時の世話 7. その他 8. なし	1. 食事 2. 洗濯 3. 掃除・片付け 4. 買い物 5. 悩みの相談 6. 病気時の世話 7. その他 8. なし	1. 食事 2. 洗濯 3. 掃除・片付け 4. 買い物 5. 悩みの相談 6. 病気時の世話 7. その他 8. なし
(10) この1年間に、このお子さんから受け取ったお金や物品のおおよその合計金額はどれくらいですか。 * 生活費、仕送り、プレゼントのためのお金を含みます。	1. 受けていない 2. 1万円未満 3. 1~3万円未満 4. 3~5万円未満 5. 5~10万円未満 6. 10~15万円未満 7. 15~20万円未満 8. 20万円以上	1. 受けていない 2. 1万円未満 3. 1~3万円未満 4. 3~5万円未満 5. 5~10万円未満 6. 10~15万円未満 7. 15~20万円未満 8. 20万円以上	1. 受けていない 2. 1万円未満 3. 1~3万円未満 4. 3~5万円未満 5. 5~10万円未満 6. 10~15万円未満 7. 15~20万円未満 8. 20万円以上
(11) 現在、あなたがもっとも世話をしているお子さんはどなたですか。順位をお答えください。	1. 1番世話をしている 2. 2番目に世話をしている 3. 3番目に世話をしている	1. 1番世話をしている 2. 2番目に世話をしている 3. 3番目に世話をしている	1. 1番世話をしている 2. 2番目に世話をしている 3. 3番目に世話をしている

問 11 ご両親についてうかがいます。現在夫のいない方はあなたのご両親についてのみお答えください。

	あなた(妻)の父親	あなた(妻)の母親	夫の父親	夫の母親
(1) 出生年	1. 明治 3. 昭和 2. 大正 4. 西暦 ()年	1. 明治 3. 昭和 2. 大正 4. 西暦 ()年	1. 明治 3. 昭和 2. 大正 4. 西暦 ()年	1. 明治 3. 昭和 2. 大正 4. 西暦 ()年
(2) 最後に卒業した学校	1. 小学校・新制中学校 2. 旧制中学校・新制高校 3. 専修学校(高卒後) 4. 高専・短大 5. 大学・大学院	1. 小学校・新制中学校 2. 旧制中学校・新制高校 3. 専修学校(高卒後) 4. 高専・短大 5. 大学・大学院	1. 小学校・新制中学校 2. 旧制中学校・新制高校 3. 専修学校(高卒後) 4. 高専・短大 5. 大学・大学院	1. 小学校・新制中学校 2. 旧制中学校・新制高校 3. 専修学校(高卒後) 4. 高専・短大 5. 大学・大学院
(3) これまでの仕事のうち、おもなものは何ですか。 * 過去になさっていたお仕事のうち、もっとも長期間にわたって従事していたお仕事についてお答えください。	1. 常勤雇用者 2. パート・アルバイト 3. 嘱託・派遣社員 4. 自営業主 5. 家族従業者 6. 無職	1. 常勤雇用者 2. パート・アルバイト 3. 嘱託・派遣社員 4. 自営業主 5. 家族従業者 6. 無職	1. 常勤雇用者 2. パート・アルバイト 3. 嘱託・派遣社員 4. 自営業主 5. 家族従業者 6. 無職	1. 常勤雇用者 2. パート・アルバイト 3. 嘱託・派遣社員 4. 自営業主 5. 家族従業者 6. 無職
(4) 現在の状況	1. ご健在 お父様が 2. 亡くなった→()歳のとき	1. ご健在 お母様が 2. 亡くなった→()歳のとき	1. ご健在 お義父様が 2. 亡くなった→()歳のとき	1. ご健在 お義母様が 2. 亡くなった→()歳のとき

問12 ご両親についてうかがいます。現在夫のいない方はあなたのご両親についてのみお答えください。
すでに亡くなった方についてはお答えいただく必要はありません。

	あなた(妻)の父親	あなた(妻)の母親	夫の父親	夫の母親
(1) 現在の仕事	1. 仕事をしている 2. 仕事をしていない	1. 仕事をしている 2. 仕事をしていない	1. 仕事をしている 2. 仕事をしていない	1. 仕事をしている 2. 仕事をしていない
(2) この1年間に、親御さんとどれくらい話をしましたか。 * 電話で話す回数を含めます。	1. 毎日 2. 週に3~4回 3. 週に1~2回 4. 月に1~2回 5. 年に数回 6. ほとんどしない	1. 毎日 2. 週に3~4回 3. 週に1~2回 4. 月に1~2回 5. 年に数回 6. ほとんどしない	1. 毎日 2. 週に3~4回 3. 週に1~2回 4. 月に1~2回 5. 年に数回 6. ほとんどしない	1. 毎日 2. 週に3~4回 3. 週に1~2回 4. 月に1~2回 5. 年に数回 6. ほとんどしない
(3) あなたのお住まいから、親御さんのお住まいまで、どれくらいかかりですか。 * よく使う交通手段でかかる時間をお答えください。	1. 同じ建物内 2. 同じ敷地内の別棟 3. 15分未満 4. 15~30分未満 5. 30~60分未満 6. 1~2時間未満 7. 2~3時間未満 8. 3時間以上	1. 同じ建物内 2. 同じ敷地内の別棟 3. 15分未満 4. 15~30分未満 5. 30~60分未満 6. 1~2時間未満 7. 2~3時間未満 8. 3時間以上	1. 同じ建物内 2. 同じ敷地内の別棟 3. 15分未満 4. 15~30分未満 5. 30~60分未満 6. 1~2時間未満 7. 2~3時間未満 8. 3時間以上	1. 同じ建物内 2. 同じ敷地内の別棟 3. 15分未満 4. 15~30分未満 5. 30~60分未満 6. 1~2時間未満 7. 2~3時間未満 8. 3時間以上
(4) 親御さんはどなたと一緒に住んでいますか。 * 4と5の両方にあてはまる場合は4に○をしてください。	1. あなたと同居 2. ひとり暮らし 3. 夫婦ふたり暮らし 4. 結婚している子ども(あなたのきょうだい)と同居 5. 結婚していない子ども(あなたのきょうだい)と同居 6. 病院・施設に長期入院・入所中 7. その他	1. あなたと同居 2. ひとり暮らし 3. 夫婦ふたり暮らし 4. 結婚している子ども(あなたのきょうだい)と同居 5. 結婚していない子ども(あなたのきょうだい)と同居 6. 病院・施設に長期入院・入所中 7. その他	1. あなたと同居 2. ひとり暮らし 3. 夫婦ふたり暮らし 4. 結婚している子ども(あなたのきょうだい)と同居 5. 結婚していない子ども(あなたのきょうだい)と同居 6. 病院・施設に長期入院・入所中 7. その他	1. あなたと同居 2. ひとり暮らし 3. 夫婦ふたり暮らし 4. 結婚している子ども(夫のきょうだい)と同居 5. 結婚していない子ども(夫のきょうだい)と同居 6. 病院・施設に長期入院・入所中 7. その他
(5) この1年間に、親御さんにごどのような手助けや世話をしましたか(お金に関するものは除く)。 * あてはまるものすべてに○をつけてください。	1. 日常の買い物 2. 食事 3. 洗濯 4. 掃除・片付け 5. 悩み事の相談 6. 病気時の世話 7. その他 8. なし	1. 日常の買い物 2. 食事 3. 洗濯 4. 掃除・片付け 5. 悩み事の相談 6. 病気時の世話 7. その他 8. なし	1. 日常の買い物 2. 食事 3. 洗濯 4. 掃除・片付け 5. 悩み事の相談 6. 病気時の世話 7. その他 8. なし	1. 日常の買い物 2. 食事 3. 洗濯 4. 掃除・片付け 5. 悩み事の相談 6. 病気時の世話 7. その他 8. なし
(6) この1年間に、親御さんのために使ったお金の合計金額はどれくらいですか。 * 生活費、仕送り、物品、プレゼントのためのお金を含みます。	1. 使っていない 2. 1万円未満 3. 1~3万円未満 4. 3~5万円未満 5. 5~10万円未満 6. 10~15万円未満 7. 15~20万円未満 8. 20万円以上	1. 使っていない 2. 1万円未満 3. 1~3万円未満 4. 3~5万円未満 5. 5~10万円未満 6. 10~15万円未満 7. 15~20万円未満 8. 20万円以上	1. 使っていない 2. 1万円未満 3. 1~3万円未満 4. 3~5万円未満 5. 5~10万円未満 6. 10~15万円未満 7. 15~20万円未満 8. 20万円以上	1. 使っていない 2. 1万円未満 3. 1~3万円未満 4. 3~5万円未満 5. 5~10万円未満 6. 10~15万円未満 7. 15~20万円未満 8. 20万円以上
(7) この1年間に、親御さんからどのような手助けや世話を受けましたか(お金に関するものは除く)。 * あてはまるものすべてに○をつけてください。	1. 日常の買い物 2. 食事 3. 洗濯 4. 掃除・片付け 5. 悩み事の相談 6. 病気時の世話 7. 孫の世話 8. その他 9. なし	1. 日常の買い物 2. 食事 3. 洗濯 4. 掃除・片付け 5. 悩み事の相談 6. 病気時の世話 7. 孫の世話 8. その他 9. なし	1. 日常の買い物 2. 食事 3. 洗濯 4. 掃除・片付け 5. 悩み事の相談 6. 病気時の世話 7. 孫の世話 8. その他 9. なし	1. 日常の買い物 2. 食事 3. 洗濯 4. 掃除・片付け 5. 悩み事の相談 6. 病気時の世話 7. 孫の世話 8. その他 9. なし

	あなた(妻)の父親	あなた(妻)の母親	夫の父親	夫の母親
(8) この1年間に、親御さんか ら受け取ったお金や物品の おおよその合計金額はどれ くらいですか。 * 生活費、仕送り、プレゼント のためのお金を含みます。	1. 受けていない 5. 5～10万円 未満 2. 1万円未満 6. 10～15万円 未満 3. 1～3万円 未満 7. 15～20万円 未満 4. 3～5万円 未満 8. 20万円以上	1. 受けていない 5. 5～10万円 未満 2. 1万円未満 6. 10～15万円 未満 3. 1～3万円 未満 7. 15～20万円 未満 4. 3～5万円 未満 8. 20万円以上	1. 受けていない 5. 5～10万円 未満 2. 1万円未満 6. 10～15万円 未満 3. 1～3万円 未満 7. 15～20万円 未満 4. 3～5万円 未満 8. 20万円以上	1. 受けていない 5. 5～10万円 未満 2. 1万円未満 6. 10～15万円 未満 3. 1～3万円 未満 7. 15～20万円 未満 4. 3～5万円 未満 8. 20万円以上
(9) 親御さんは、現在、日常 生活に手助けや見守りが どの程度必要ですか。	1. 一日中必要 2. ときどき必要 3. 必要ない 4. わからない	1. 一日中必要 2. ときどき必要 3. 必要ない 4. わからない	1. 一日中必要 2. ときどき必要 3. 必要ない 4. わからない	1. 一日中必要 2. ときどき必要 3. 必要ない 4. わからない
(10) 親御さんの状態はいかが でしょうか。 * あてはまるものすべてに○ をつけてください。	1. 被害妄想(お金を取られた等)がある 2. 認知症の診断を受けている 3. 寝たきり、あるいは寝たきりに近い 状態である 4. どれにもあてはまらない	1. 被害妄想(お金を取られた等)がある 2. 認知症の診断を受けている 3. 寝たきり、あるいは寝たきりに近い 状態である 4. どれにもあてはまらない	1. 被害妄想(お金を取られた等)がある 2. 認知症の診断を受けている 3. 寝たきり、あるいは寝たきりに近い 状態である 4. どれにもあてはまらない	1. 被害妄想(お金を取られた等)がある 2. 認知症の診断を受けている 3. 寝たきり、あるいは寝たきりに近い 状態である 4. どれにもあてはまらない
(11) 親御さんをおもに介護して いる方はどなたですか。 * ひとつのみに○をつけてく ださい。	1. あなた 2. 夫 3. あなたの母親 4. あなたのきょうだい 5. あなたのきょうだいの配偶者 6. その他の親族 7. 親族以外(訪問ヘルパーなど) 8. 施設・病院に入所・入院中	1. あなた 2. 夫 3. あなたの父親 4. あなたのきょうだい 5. あなたのきょうだいの配偶者 6. その他の親族 7. 親族以外(訪問ヘルパーなど) 8. 施設・病院に入所・入院中	1. あなた 2. 夫 3. 夫の母親 4. 夫のきょうだい 5. 夫のきょうだいの配偶者 6. その他の親族 7. 親族以外(訪問ヘルパーなど) 8. 施設・病院に入所・入院中	1. あなた 2. 夫 3. 夫の父親 4. 夫のきょうだい 5. 夫のきょうだいの配偶者 6. その他の親族 7. 親族以外(訪問ヘルパーなど) 8. 施設・病院に入所・入院中

問13 介護のご経験についてうかがいます。

(1) 現在、あなたはご家族のどなたかを介護していますか。

1. 現在している、あるいは手伝っている
2. 以前に介護をしていたが、現在はしていない
3. 家族の介護をしたことはない

問15へ

(2) あなたが現在の介護に最初にかかわり始めたのはいつごろですか。

1. 昭和 ()年 ()月頃
2. 平成 ()年 ()月頃
3. 西暦

(3) 現在の介護にかかわり始めたころ、あなたはどれくらい介護していましたか。

1. 毎日 3. 週に1～2回 5. 年に数回
2. 週に3～4回 4. 月に1～2回

1日平均 ()時間

(4) あなたは現在、介護にどれくらいかかわっていますか。

1. 毎日 3. 週に1～2回 5. 年に数回
2. 週に3～4回 4. 月に1～2回

1日平均 ()時間

(5) 現在あなたが介護しているご家族はどなたですか。次のアとイのそれぞれのそれぞれについて、あてはまる方すべてに○をつけてください。

	1 夫	2 あなたの 父親	3 あなたの 母親	4 夫の 父親	5 夫の 母親	6 あなたの 祖父母	7 夫の 祖父母	8 子ども	9 その他	10
ア. 中心となって介護をしている	1	2	3	4	5	6	7	8	9	10 中心となって介護していない
イ. 中心的な介護者の手伝いをしている	1	2	3	4	5	6	7	8	9	10 介護者の手伝いをしていない

(6) 上の(5)で○をつけた方のうち、あなたが**もつとも**介護しているご家族はどなたですか。
あてはまる方の番号を右の□にご記入ください。

(7) あなたがもつとも介護しているご家族の状態について、あてはまるもの**すべて**に○をつけてください。

- | | |
|----------------------|--------------------------|
| 1. 被害妄想(お金を取られた等)がある | 3. 寝たきり、あるいは寝たきりに近い状態である |
| 2. 認知症の診断を受けている | 4. どれにもあてはまらない |

(8) この方の介護において、次のようなサービスを利用していますか。あてはまるもの**すべて**に○をつけてください。

1. 訪問系サービス(ホームヘルパーなど)	5. 配食サービス	9. 居場所カフェ
2. 通所系サービス(デイサービス、デイケアなど)	6. 外出支援サービス	10. ミニデイサービス(運動・レクリエーション)
3. 短期入所(ショートステイ)サービス	7. 虫歯・歯槽膿漏予防、口腔ケア	11. その他
4. 小規模多機能型居宅介護	8. 掃除、洗濯、買い物などの日常生活支援(介護は含まず)	12. 利用していない

(9) この方の介護についてうかがいます。次のア～クについて、あなたの気持ちにもつともあてはまると思う番号を○で囲んでください。

	1 思わない	2 たまに思う	3 時々思う	4 よく思う	5 いつも思う
ア. 介護を受けている方の行動に対し、困ってしまうと思うことがありますか	1	2	3	4	5
イ. 介護を受けている方のそばにいると腹が立つことがありますか	1	2	3	4	5
ウ. 介護があるので、家族や友人と付き合いづらくなっていると思いますか	1	2	3	4	5
エ. 介護を受けている方のそばにいると、気が休まらなと思いますか	1	2	3	4	5
オ. 介護があるので、自分の社会参加の機会が減ったと思うことがありますか	1	2	3	4	5
カ. 介護を受けている方が家にいるので、友達を自宅によびたくてもよべないと思っことがありますか	1	2	3	4	5
キ. 介護をだれかに任せてしまいたいと思うことがありますか	1	2	3	4	5
ク. 介護を受けている方に対して、どうしていいかわからなと思うことがありますか	1	2	3	4	5

問 14 介護と仕事のかかわりについてうかがいます。

(1) 現在の介護にかかわり始める直前、あなたはそのような仕事をしていたか。

従業上の地位	従業先規模	そのお仕事について 時期
1. 働いていなかった → (4)へ 2. 現在と同じ仕事 → (2)へ 3. 常勤雇用者 4. パート・アルバイト 5. 嘱託・派遣社員 6. 自営業主 7. 家族従業者	1. 1～9人 2. 10～29人 3. 30～99人 4. 100～299人 5. 300～999人 6. 1,000～4,999人 7. 5,000人以上 8. 官公庁	あなたが ()歳のときの ()月頃

(2) 現在の介護にかかわり始める直前の平均的な労働時間(1週間の合計)はどれくらいでしたか。

労働時間
1週間の合計 ()時間

(3) ご家族を介護するにあたって、その仕事はどうしましたか。

1. 続けた → 仕事を続ける上で、どのような条件が役に立ちましたか。役に立った順に選択肢から2つまで選んでください。

一番目() 二番目()

2. その仕事はやめた ↓ どのような条件が整っていれば、介護にかかわり始める直前の仕事を続ける上で役立ったと思いますか。役立ったと思う順に2つまで選んでください。

一番目() 二番目()

1. 昭和	()年	()月頃
2. 平成	()年	()月頃
3. 西暦	()年	()月頃

選択肢

1. 勤務時間の短縮 2. 介護休業(休暇)制度 3. 業務内容の変更 4. 職場の理解 5. 老人ホーム 6. デイサービス・デイケア 7. ショートステイ 8. 訪問介護(ホームヘルパー)	9. 給食・掃除等の家事代行サービス 10. 親・親族の理解 11. 夫の理解 12. 地域ボランティア 13. 施設利用負担の軽減 14. 在宅介護への経済的支援 15. その他 16. 特になし
---	--

(4) 現在、お仕事をしている方にかかっています。今のお仕事で、次の4つの制度を利用しましたか。選択肢から選んでお答えください。

介護休業・ 介護休暇	勤務時間 の短縮	フレックス ・タイム	在宅勤務

選択肢

1. 利用した 2. 制度はあったが、使わなかった	3. 制度はあったが、利用できなかった 4. 制度がなかった
------------------------------	-----------------------------------

問 15

次のア～サのような時、これまででどれ(どこ)に相談したり手助けを頼んだりしましたか。
優先順位の高い順に2つまで(ア～ウは4つまで)、下の選択肢から選んでお答えください。

	1位	2位	3位	4位
ア. 出産や育児で困ったとき、だれに相談しましたか(しましたか)				
イ. 第1子が1歳になるまで、平日の昼間の世話をしている(いた)のはどれですか				
ウ. 第1子が1歳から3歳になるまでの間、平日の昼間の世話をしている(いた)のはどれですか				
エ. 第1子の出産時、あなたの身の回りを世話している(いた)のはどれですか				
オ. 第2子の出産時、第1子の世話をしている(いた)のはどれですか				
カ. あなたが病気をしたとき、子どもの世話をした(した)のはどれですか				
キ. あなたが家族の看護や介護で手が放せないとき、子どもの世話をした(した)のはどれですか				
ク. あなたが働きに出ているとき、子どもの世話をした(した)のはどれですか				
ケ. 経済的に困ったとき、頼りにする(した)のはどれですか				
コ. 子どもの教育・進路を決めるとき、相談する(した)のはどれですか				
サ. 夫婦間で問題がある(あった)とき、相談する(した)のはどれですか				

選択肢

1. 経験がない
2. あなた
3. 夫
4. あなたの親
5. 夫の親
6. きょうだい(義理を含む)
7. その他の親戚
8. 親戚以外の知り合い・友人
9. 保育所・有料預かり施設など
10. 病院(医師)・保健所(保健師)など
11. 市町村役場・公共機関など
12. 書物やインターネットなど
13. その他
14. 頼る人がいない・いかなかった

問 16

出産・育児や介護をする上で、不安や苦労はありますか(ありましたか)。不安や苦労をもっとも強く感じる順にそれぞれ2つまで選んでください。

	出産・育児	介護
第1位		
第2位		

選択肢

1. 体力的に自信がない
2. 経済的負担が大さい
3. 精神的負担が大さい
4. 家のつくりが不便である
5. 手伝ってくれる人がいない
6. 悩み事を相談できる人がいない
7. 自分のことをする時間がない
8. 他の家族の世話が十分にできない
9. 公的な支援制度が十分でない
10. 会社・企業の支援制度が十分でない
11. どのような支援制度があるのかわからない
12. 仕事との両立が困難である
13. 病院や施設が近くにない
14. その他
15. 特に不安や苦労はない

問 17 家族や子どもについてもいろいろな考え方がありますが、下記のア～シについて、あなたのお気持ちにもっとも近いものを選んでください。

	1 まったく 賛成	2 どちらかと いえば 賛成	3 どちらかと いえば 反対	4 まったく 反対
ア. 結婚後は、夫は外で働き、妻は主婦業に専念すべきだ	1	2	3	4
イ. 夫や妻は、自分達のことを多少犠牲にしても、子どものことを優先すべきだ	1	2	3	4
ウ. 家庭で重要なことがあったときは、父親が最終的に決定すべきだ	1	2	3	4
エ. 子どもが3才くらいまでは、母親は仕事を持たず育児に専念したほうがよい	1	2	3	4
オ. 男の子は男らしく、女の子は女らしく育てるべきだ	1	2	3	4
カ. 夫婦は子どもを持つてはじめて社会的に認められる	1	2	3	4
キ. 夫も家事や育児を平等に分担すべきだ	1	2	3	4
ク. 夫、妻とも同姓である必要はなく、別姓であってもよい	1	2	3	4
ケ. 夫は、会社の仕事と家庭の用事が重なった時は、会社の仕事を優先すべきだ	1	2	3	4
コ. 年をとった親は子ども夫婦と一緒に暮らすべきだ	1	2	3	4
サ. 年若い親の介護は家族が担うべきだ	1	2	3	4
シ. 高齢者への経済的援助は、公的機関より家族が行うべきだ	1	2	3	4

問 18 引き続き、家族や子どもについてのお考えについておたねします。

下記のア～カについて、あなたのお気持ちにもっとも近いものを選んでください。

	1 まったく 賛成	2 どちらかと いえば 賛成	3 どちらかと いえば 反対	4 まったく 反対
ア. 男性どうしや、女性どうしのカップルで暮らす、という生き方があってもよい	1	2	3	4
イ. 男性どうしや、女性どうしのカップルにも、なんらかの法的保障が認められるべきだ	1	2	3	4
ウ. 男性どうしや、女性どうしの結婚(同性婚)を法律で認めるべきだ	1	2	3	4
エ. 同性どうしのカップルにも、男女のカップルと同じように、子どもを育てる能力がある	1	2	3	4
オ. 男性どうしや、女性どうしのカップルが養親や里親になってもよい	1	2	3	4
カ. 女性どうしのカップルも、生殖補助医療を用いて、子どもを持つてるようにするべきだ	1	2	3	4

問 19 家族の果たすはたらきの中で、**あなたが重要だと思うもの**は何ですか。重要だと思う順に選択肢から2つ選んでください。

第1位	第2位	選択肢
		5. その他

1. 子どもを生み育てる
2. 親の世話をする
3. 心の安らぎを得る
4. 家事など、日常生活の上で必要なことをする

問 20 一般的に、下の欄にあげるア～セは「家族」の一員と言えらると思いませんか。一緒に住んでいる場合(同居)と、そうでない場合(別居)を考慮してお答えください。

	1 同居・別居にかかわらず家族である	2 同居していれば家族である	3 同居していても家族とはいえない
ア. あなたの夫	1	2	3
イ. あなたの親	1	2	3
ウ. 夫の親	1	2	3
エ. あなたのきょうだい	1	2	3
オ. 夫のきょうだい	1	2	3
カ. 20歳以上の未婚の子	1	2	3
キ. 結婚している息子	1	2	3

	1 同居・別居にかかわらず家族である	2 同居していれば家族である	3 同居していても家族とはいえない
ク. 結婚している娘	1	2	3
ケ. 息子の妻	1	2	3
コ. 娘の夫	1	2	3
サ. 息子の子ども	1	2	3
シ. 娘の子ども	1	2	3
ス. あなたの祖父母	1	2	3
セ. 夫の祖父母	1	2	3

問 21 あなたにとって、家族であるために、次のア～キほどの程度重要だと思いませんか。

	1 とても重要	2 やや重要	3 あまり重要でない	4 まったく重要でない
ア. 法的なつながりがある	1	2	3	4
イ. 血のつながりがある	1	2	3	4
ウ. 日常生活を共にする	1	2	3	4
エ. 経済的なつながりがある	1	2	3	4
オ. 精神的なきずながある	1	2	3	4
カ. 互いにありのままにいられる	1	2	3	4
キ. 困ったときに助け合う	1	2	3	4

問 22 日頃の家族の生活について、どのくらい満足していますか。該当する項目のみお答えください。

	1 非常に満足	2 まあまあ満足	3 やや不満	4 非常に不満
ア. 自分の生活について	1	2	3	4
イ. 夫との関係について	1	2	3	4
ウ. 子どもとの関係について	1	2	3	4
エ. 親との関係について	1	2	3	4

問 23 ～問 28 は現在夫のいる方のみお答えください。現在夫のいない方は問 29 へお進みください。

問 23 あなたと夫の家事についてうかがいます。

(1) あなたと夫は1日のなかで、**家事を何時間**くらいしていますか。平日と休日に分けてお答えください。

あなた	平日 ()時間()分くらい	休日 ()時間()分くらい	夫	平日 ()時間()分くらい	休日 ()時間()分くらい
-----	-----------------	-----------------	---	-----------------	-----------------

(2) 日頃、夫婦で**家事の分担**はどのようになっていますか。全体を100パーセント(%)としてお答えください。

あなたが全体のうち()%くらいおこなっている

(3) あなたと夫は、次のような**家事**をどの程度していますか。

	あなた(妻)				
	1 毎日・毎回 する	2 週3～4回 程度する	3 週1～2回 程度する	4 月1～2回 程度する	5 まったく しない
ア. ゴミ出し	1	2	3	4	5
イ. 日常の買い物	1	2	3	4	5
ウ. 部屋の掃除	1	2	3	4	5
エ. 風呂洗い	1	2	3	4	5
オ. 洗濯(物干し・取入れを含む)	1	2	3	4	5
カ. 炊事	1	2	3	4	5
キ. 食後の片付け	1	2	3	4	5

	夫				
	1 毎日・毎回 する	2 週3～4回 程度する	3 週1～2回 程度する	4 月1～2回 程度する	5 まったく しない
ア. ゴミ出し	1	2	3	4	5
イ. 日常の買い物	1	2	3	4	5
ウ. 部屋の掃除	1	2	3	4	5
エ. 風呂洗い	1	2	3	4	5
オ. 洗濯(物干し・取入れを含む)	1	2	3	4	5
カ. 炊事	1	2	3	4	5
キ. 食後の片付け	1	2	3	4	5

(4) あなたは**夫の家事**にどの程度期待していますか。また、どの程度満足していますか。

夫の協力への期待			夫の協力への満足		
1. 非常に期待している	3. あまり期待していない	5. もともと期待していない	1. 非常に満足	3. やや不満	
2. まあまあ期待している	4. ほとんど期待していない		2. まあまあ満足	4. 非常に不満	

問 24 あなたと夫の育児についてうかがいます。育児を終えた方は過去の経験で結構です。お子さんのいない方は、問 25 へお進みください。

(1) あなたと夫はそれぞれ1日のなかで、**育児**を何時間くらいしていますか(いましたか)。平日と休日に分けてお答えください。

あなた	平日	()時間()分くらい	休日	()時間()分くらい	夫	平日	()時間()分くらい	休日	()時間()分くらい
-----	----	--------------	----	--------------	---	----	--------------	----	--------------

(2) 日頃、夫婦で**育児の分担**はどのようになっていますか(いましたか)。全体を 100 パーセント(%)としてお答えください。

あなたが全体のうち()%くらいおこなっている(いた)

(3) あなたと夫は、**3歳までのお子さん**の育児をどの程度していますか(いましたか)。

	あなた(妻)					
	1 毎日・毎回 する	2 週3~4回 程度する	3 週1~2回 程度する	4 月1~2回 程度する	5 まったく しない	6 利用して いない
ア. 遊び相手をする	1	2	3	4	5	
イ. 風呂に入れる	1	2	3	4	5	
ウ. 食事をさせる	1	2	3	4	5	
エ. 寝かしつける	1	2	3	4	5	
オ. 泣いた子をあやす	1	2	3	4	5	
カ. おむつを替える	1	2	3	4	5	
キ. 保育園などの送り迎え	1	2	3	4	5	6

	夫					
	1 毎日・毎回 する	2 週3~4回 程度する	3 週1~2回 程度する	4 月1~2回 程度する	5 まったく しない	6 利用して いない
	1	2	3	4	5	
	1	2	3	4	5	
	1	2	3	4	5	
	1	2	3	4	5	
	1	2	3	4	5	
	1	2	3	4	5	
	1	2	3	4	5	6

- (4) あなたと夫は、お子さんが**3歳を過ぎてから小学校の低学年**まで、お子さんとの程度かかわっていますか(いましたか)。一番上のお子さんが、4歳になっていない方は、(5)へお進みください。

	あなた(妻)					夫				
	1 いつも する・行く	2 よくする・ 行く	3 時々する・ 行く	4 めったに しない・ 行かない	5 まったく しない・ 行かない	1 いつも する・行く	2 よくする・ 行く	3 時々する・ 行く	4 めったに しない・ 行かない	5 まったく しない・ 行かない
ア. 子どもと会話する	1	2	3	4	5	1	2	3	4	5
イ. 子どもと一緒に遊ぶ	1	2	3	4	5	1	2	3	4	5
ウ. 宿題や勉強の手助け	1	2	3	4	5	1	2	3	4	5
エ. 日々の登園・登校の持ち物の準備・確認	1	2	3	4	5	1	2	3	4	5
オ. 保護者会・個人面談	1	2	3	4	5	1	2	3	4	5

- (5) あなたは**夫の育児**にどの程度期待していますか(いましたか)。また、どの程度満足していますか(いましたか)。

	夫の協力への期待					夫の協力への満足			
	1 非常に期待している	2 あまり期待していない	3 ほとんど期待していない	4 もともと期待していない	5 もともと期待していない	1 非常に満足	2 まあまあ満足	3 やや不満	4 非常に不満
1. 非常に期待している	1	2	3	4	5	1	2	3	4
2. まあまあ期待している	1	2	3	4	5	1	2	3	4

- 問 25** あなた方ご夫婦の間で、次のア～オのようなことを行うのはどちらですか。該当する項目のみお答えください。

	1 妻	2 どちらかという妻	3 ふたりに	4 どちらかという夫	5 夫	6 どちらもしない
ア. 食材や日用品の在庫の把握	1	2	3	4	5	6
イ. 食事の献立を考える	1	2	3	4	5	6
ウ. ごみを分類し、まとめる	1	2	3	4	5	6
エ. 家族の予定を調整する	1	2	3	4	5	6
オ. 購入する電化製品の選定	1	2	3	4	5	6

問 26 あなた方ご夫婦の間で、次のア～エのようなことを決めるのはどちらですか。該当する項目のみお答えください。

	1 妻	2 どちらかという妻	3 ふたりで一緒に	4 どちらかという夫	5 夫
ア. 車や耐久消費財など高価なものの購入	1	2	3	4	5
イ. 家計管理・運営	1	2	3	4	5
ウ. 親や親族とのつきあい	1	2	3	4	5
エ. 育児や子どもの教育	1	2	3	4	5

問 27 夫婦のコミュニケーションについて、次のア～ケについて、あなた方ご夫婦のこの1年間の状況をお答えください。また、どの程度満足していますか。

	この1年間の状況				この1年間の状況への満足			
	1 よくある	2 ときどきある	3 あまりない	4 まったくない	1 非常に満足	2 まあまあ満足	3 やや不満	4 非常に不満
ア. 夕食を一緒にする	1	2	3	4	1	2	3	4
イ. 買い物に行く	1	2	3	4	1	2	3	4
ウ. 旅行(日帰りを含む)に出かける	1	2	3	4	1	2	3	4
エ. その日の帰宅時間や週の予定などを話す	1	2	3	4	1	2	3	4
オ. 休日の過ごし方について話し合う	1	2	3	4	1	2	3	4
カ. 心配事や悩み事を相談する	1	2	3	4	1	2	3	4
キ. 夫婦だけで出かける	1	2	3	4	1	2	3	4
ク. 夫婦間のスキンシップ	1	2	3	4	1	2	3	4
ケ. 夫婦間の性交渉	1	2	3	4	1	2	3	4

問 28 次のア～カのそれぞれの項目は、あなたの方ご夫婦にどの程度あてはまりますか。あなたのお気持ちにもっとも近いものをお答えください。

	1 あてはまる	2 ややあてはまる	3 あまりあてはまらない	4 あてはまらない
ア. 夫は、あなたの心配ごとや悩みごとを聞いてくれる	1	2	3	4
イ. 夫は、あなたの能力や努力を高く評価してくれる	1	2	3	4
ウ. 夫は、あなたに助言やアドバイスをしてくれる	1	2	3	4
エ. 夫は、あなたの気持ちをよく理解している	1	2	3	4
オ. 夫は、あなたへの感謝の気持ちを示してくれる	1	2	3	4
カ. 夫は、あなたに関心がない	1	2	3	4

問 29 あなたのご家庭では、この1年間に、次のア～コのサービスや家電製品などをどの程度利用しましたか。選択肢から選んで、数字を口記入してください。ア～オは平日の夕食についてお答えください。

ア. 食事の材料キット		カ. 食料品や日用品の配達	
イ. 市販の弁当・総菜・テイクアウト食品		キ. ハウスクリーニング・家政婦・家事代行サービス	
ウ. 市販のレトルト食品・冷凍総菜 (温めるだけで食べられるもの)		ク. 食器洗い乾燥器	
エ. 食事のデリバリー・出前		ケ. 洗濯乾燥機	
オ. 外食(家族で)		コ. お掃除ロボット	

選択肢

1. 一度も利用しない
2. 年に1～2回
3. 年に数回
4. 月に1～2回
5. 週に1～2回
6. 週に3～4回以上
7. 所持していない

問 30 あなたの母親や夫の母親は、あなたのご家庭の日常の家事をどれくらいしていますか。すでに亡くなった方についてはお答えいただく必要はありません。

あなた(妻)の母親		夫の母親	
1. 毎日	4. 月に1～2回	1. 毎日	4. 月に1～2回
2. 週に3～4回	5. 年に数回	2. 週に3～4回	5. 年に数回
3. 週に1～2回	6. まったくしない	3. 週に1～2回	6. まったくしない

問 31

あなたにとって子どもの数はどれくらいが理想だとお考えですか。

0. 0人	3. 3人	6. わからない
1. 1人	4. 4人	7. その他
2. 2人	5. 5人以上	

問 32

あなたのお住まいなどについてうかがいます。

(1) あなたの現在の**お住まい**は次のどれにあたりますか。持ち家とは、一戸建て、およびマンションの両方を指します。

1. あなたの親の持ち家	4. 夫の親の土地に建てたあなたの方夫婦の持ち家	7. 親の援助がある賃貸住宅
2. 夫の親の持ち家	5. 親の援助で取得したあなたの方夫婦の持ち家	8. 親の援助がない賃貸住宅
3. あなたの親の土地に建てたあなたの方夫婦の持ち家	6. 親の援助なしで取得したあなたの方夫婦の持ち家	9. その他

(2)

あなたは**不動産（土地・家屋など）**や**金融資産（預貯金・有価証券など）**をお持ちですか。現在お持ちのもの**すべてに**○をつけてください。

1. あなたの親から受け継いだ 不動産	4. あなたの親から受け継いだ 金融資産	7. 不動産 や 金融資産 は持っていない
2. 夫の親から受け継いだ 不動産	5. 夫の親から受け継いだ 金融資産	↓ 問 33 へ
3. その他の 不動産	6. その他の 金融資産	

(3)

あなたは現在お持ちの**不動産**や**金融資産**をお子さんに残そうとお考えですか。

1. 残すつもりはない	3. 面倒をみてくれた子に残す	5. その他
2. どの子にも均等に残す	4. 長男または長女に残す	6. 子どもはいない

問 33

あなたと夫の**昨年 1 年間の収入（税込）**はどれくらいですか。夫のいない方は、あなたの欄のみお答えください。

あなた(妻)	夫

選択肢

1. なし	4. 200～299 万円	7. 500～599 万円	10. 1,000～1,199 万円
2. 100 万円未満	5. 300～399 万円	8. 600～799 万円	11. 1,200～1,499 万円
3. 100～199 万円	6. 400～499 万円	9. 800～999 万円	12. 1,500 万円以上

以上で質問は終わります。ご協力ありがとうございました。

2018年社会保障・人口問題基本調査

第6回全国家庭動向調査

調査の手引き

厚生労働省 国立社会保障・人口問題研究所

〒100-0011 東京都千代田区内幸町 2-2-3 日比谷国際ビル 6階
電話(03)3595-2984 内線 4440・4442

<http://www.ipss.go.jp/>

まえがき

このたび、厚生労働省国立社会保障・人口問題研究所の平成30年「**第6回全国家庭動向調査**」の実施にあたり、皆様方に調査員として、ご協力いただくことになりました。

この調査は、厚生行政の政策立案の基礎資料を得ることを目的としたものです。純粋に統計的な処理をしますので、個人のプライバシーの侵害につながることは決してありません。

平成25年度に実施しました第5回調査では、わが国における家庭、家族の動向を全国規模で把握しうる唯一の調査として、家族機能やその担い手、家族関係に関する実態等を明らかにし各方面から評価を得ることができました。これも、調査員の皆様方のご協力のお陰と感謝いたしております。国民生活基礎調査の世帯調査が終了して間もなくの実施で、大変お忙しいなかお手数をおかけいたしますが、今回もまた、できるだけ正確な回答が得られますよう、以下の「調査の手引き」にもとづいて調査を実施していただければ幸いに存じます。

平成30年6月

厚生労働省 国立社会保障・人口問題研究所長

遠藤久夫

目 次

ページ

I 調査の概要	1
1. 調査の目的	1
2. 調査の対象	1
3. 調査の期日	1
4. 調査の方法	1
II 調査実施の手順	2
1. 配票調査前の準備	3
2. 調査票の配布	6
3. 調査票の回収	10
4. 調査票の返送	12
5. 不在世帯への対応	12
6. オートロックマンションがあった場合の対応	12
III 調査内容上の注意点	14
1. 主な用語の定義	14
2. 記入上のお願い	14
3. 参考表	20
IV 参考：質問があった場合の応接の例	23

I 調査の概要

1. 調査の目的

近年、人口の少子高齢化が急速に進展するなかで、わが国の家族は、単独世帯、夫婦世帯の増加、女性の社会進出による共働き世帯の増加などにみられる形態の変化とともに、その機能も大きく変化しています。この変化は、家庭内における出産・子育て、介護等のあり方に大きな影響を及ぼすだけでなく、社会全般にも多大な影響を与えています。

保育や高齢者ケアなど家族変動の影響を大きく受ける社会サービス政策の重要性が高まっており、わが国の家族の構造や機能の変化、それに伴う子育てや介護の実態とその変化要因を明らかにすることは、本格的な高齢社会を迎えるわが国にとって重要な課題となっております。

国立社会保障・人口問題研究所では、平成 25 年度の第 5 回調査に引き続き、「第 6 回全国家庭動向調査」を実施することになりました。本調査の結果は厚生行政に関する施策立案の基礎資料に資するものであり、過去 5 回にわたって実施されてきた調査の結果は、審議会や白書等で利用されてきました。

なお、本調査は、統計法に基づき、総務大臣から承認を受けた一般統計調査です。

2. 調査の対象

本調査は、平成 30 年国民生活基礎調査の調査地区内より無作為に抽出した 300 調査地区内のすべての世帯（約 1 万 5 千世帯）について行います。

3. 調査の期日

調査は、平成 30 年 7 月 1 日に実施し、同 7 月 1 日現在の事実について調査します。

4. 調査の方法

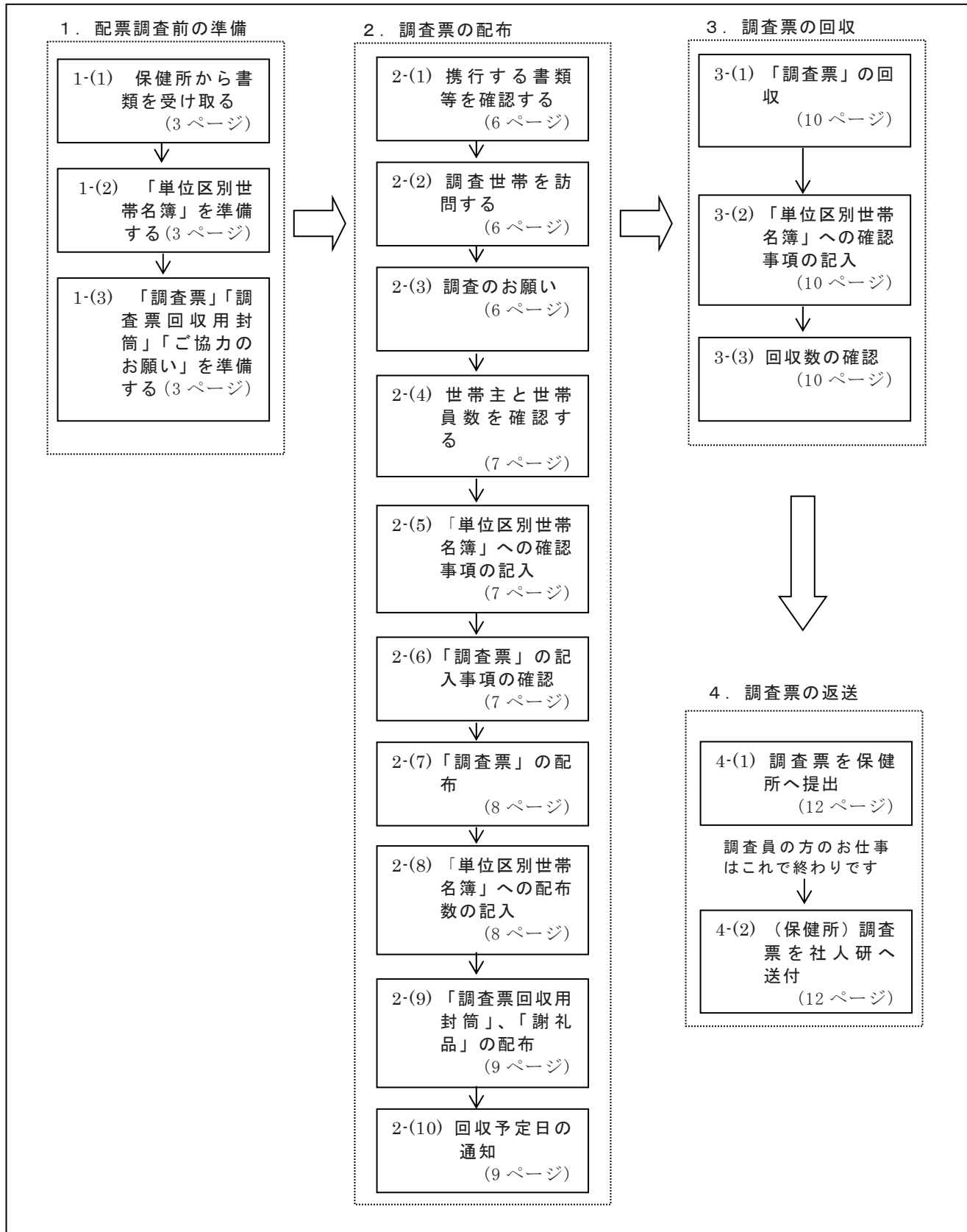
調査員の方から各世帯に調査票を配っていただき、世帯のなかで結婚している、あるいは、結婚経験のある女性（結婚や結婚経験には事実婚や内縁関係の場合も含みます）に記入していただきます（配票自計方式）。ただし、1 世帯に結婚している、あるいは、結婚経験のある女性が 2 人以上いる場合にはもっとも若い方（14 ページの 2（1）を参照）に、また、結婚している、あるいは、結婚経験のある女性がいない場合は世帯主の方に記入していただきます。記入済みの調査票は、記入者自身が所定の封筒に入れ、密封し、これを調査員の方に回収していただきます。

回収の際、「調査票」の入った「調査票回収用封筒」を受け取ったら、「調査票」が「調査票回収用封筒」に入っているかどうか、調査対象者に確認してください。

調査票を回収する封筒が密封されていない時は、調査票が入っているかを確認し、調査員の方が密封してください。（詳しくは 10 ページ参照）。

Ⅱ 調査実施の手順

<手順の概略>



1. 配票調査前の準備

(1) 保健所から書類を受け取る

<保健所から調査員に手渡される書類等>

- ①「調査員証」…………… 1枚
- ②「調査の手引き」…………… 1部
- ③「単位区別世帯名簿」…………… 1部
- ④「単位区要図」の写し…………… 1部
- ⑤「ご協力のお願い」…………… 世帯数に応じた数
- ⑥「調査票」…………… 世帯数に応じた数
- ⑦「記入の手引き」…………… 世帯数に応じた数
- ⑧「調査票回収用封筒」…………… 世帯数に応じた数
- ⑨「連絡メモ（不在世帯用）」…………… 世帯数の2倍の数
- ⑩「連絡メモ用封筒」…………… 世帯数の2倍の数
- ⑪「調査対象者への謝礼品」…………… 世帯数に応じた数
- ⑫「マンション管理組合用パンフレット」…………… 1部
- ⑬「調査票等携行袋」…………… 1部

調査に用いる書類を受け取り、すべてそろっているかどうか確認してください。なお、調査対象世帯がかなり多くなる等により、③や⑤～⑫の書類等が不足する場合、必要な数を保健所に連絡し、不足分を受け取ってください。

また、調査終了後の世帯名簿と調査票の保健所への提出期限ならびに調査に関する問題や疑問が生じた場合の連絡先を、この手引きの裏表紙の所定の欄にメモしてください。

(2) 「単位区別世帯名簿」を準備する

はじめに、平成30年「国民生活基礎調査」の「単位区別世帯名簿」の写しから、すでに「国民生活基礎調査」において記入済みの(1)世帯番号、(2)世帯主氏名、(3)世帯員数をコピーし、平成30年「第6回全国家庭動向調査」の「単位区別世帯名簿」の(1)世帯番号、(2)世帯主氏名、(3)世帯員数の欄に貼ってください。

次に、こうして作成された「第6回全国家庭動向調査」の「単位区別世帯名簿」の所定欄に、**地区番号、単位区番号、都道府県・市郡・区町村名、保健所名、調査員氏名**を記入してください（4～5ページの<記入例1>参照）。

また、調査地区（単位区）の世帯数が35世帯をこえる場合は、「単位区別世帯名簿」が複数必要になりますので、**枚数（「__枚のうち__枚目」）**も記入してください。

(3) 「調査票」「調査票回収用封筒」「ご協力のお願い」を準備する

保健所から受け取った「調査票」の表紙の所定欄に、**都道府県名、保健所名、地区番号、単位区番号、世帯番号**を記入してください。

また、「調査票回収用封筒」の所定の欄にも同様に記入してください。

「ご協力のお願い」の所定欄（調査についてのお問い合わせ先）に保健所名と連絡先を記入してください。

< 記入例 1 >

2018年社会保障・人口問題基本調査 第6回全国家庭動向調査

単位区別世帯名簿表紙

◎ 黒のボールペンで記入して下さい。

地区番号	1	3	0	0	9	単位区番号	0	1	(枚のうち	枚目)
------	---	---	---	---	---	-------	---	---	---	------	-----

東京 都 道府県 市郡 新宿 区 町村
弁天町50番 丁目 (~ ~ ~ ~ ~ 丁目)

保健所名 牛込保健所 調査員氏名 河田一郎

- 注:
- 「(1)、(2)、(3)」については、「平成30年国民生活基礎調査」の「単位区別世帯名簿」から記入済みの内容を複写して貼り付けること。
 - 「(3)」欄は、**調査日現在**の人員数となること。人員数を確認できなかった場合は斜線を記入すること。
 - 「(4)」欄は、調査票を配布した場合は1、配布できなかった場合は0を記入すること。「(5)」欄は、調査票配布時の状況に関して、必要に応じて記入すること(詳細は「調査の手引き」を参照)。
 - 「(6)」欄は、調査票を回収した場合は1、回収できなかった場合は0を記入すること。「(7)」欄は、調査票回収時の状況に関して、必要に応じて記入すること(詳細は「調査の手引き」を参照)。

< 単位区全体の実施状況 >

	第6回全国家庭動向調査	
調査対象世帯数	66	世帯
調査票配布世帯数	63	世帯
調査票回収世帯数	59	世帯

実施状況については、全ての調査票を回収後に記入します。ただし複数の単位区別世帯名簿を使う場合、実施状況の欄は1枚目のみご記入ください。
詳しくは10ページの(3)をご覧ください。

※ この単位区の世界帯数が35世帯を越える場合は、単位区全体の世帯数や調査票枚数を合算した実施状況を1枚目に記入すること。

単位区別世帯名簿

単位区の世帯数が 35 を超える場合は、単位区別世帯名簿が複数必要になります。
(2 枚のうち)

○記入上の注意：黒のボールペンで記入してください。

地区番号	1	3	0	0	9	単位区番号	0	1
------	---	---	---	---	---	-------	---	---

都道 市 区
 東京 府 県 新宿 町 区
 (保健所名 牛込保健所 調査員氏名 河田一郎)

(1) 世帯番号	(2) 世帯主氏名	(3) 世帯員数 (人)	(4) 配布数	(5) 備考1	(6) 回収数	(7) 備考2
01	代々木 一郎	4	1			
02	上原 太郎	7	1			
03	赤坂 京子	2	0	不在		
04	広尾 清	3	1			
05	牛込 紀夫	5	1			
06	神谷 登	1	0	転出		
07	神保 寛	1	1			
08	春日 耕	2 ³	1	春日修 (世帯主変更)		
09	本郷 健二	12	1			
		2	1			
		4	1			
12	根津 めぐみ	1	0	拒否 (病気)		
13	竹橋 明	5	1			
14	岩本 信雄	1	0	長期不在		
15			
16			
17	何度訪問しても不在であったりして、世帯員数を確認できなかった場合は斜線を入れてください。				
18			
19			
20			
21			
22			
23			
24			
25			
26			
27			
28			
29			
30			
31	木場 良彦	3	1			
32	末広 町子	3	1	転入		
33	大島 三郎	2	1	転入		
34						
35						
合計	世帯数 31 世帯		29	この用紙の合計を記入してください。		

転出の場合、世帯番号と世帯主名、世帯員数に二重線を引き、配布数に「0 (ゼロ)」、備考 1 欄に「転出」と記入してください。

修正箇所は二重線で分かるようにしてください。

備考 1 欄の記入の仕方については 7 ページ(5)や 8 ページ(8)をご覧ください。

国民生活基礎調査の「単位区別世帯名簿」の写しを貼り付けてください。

注：「(3)世帯員数」の欄は、調査員が記入すること。

この用紙の合計を記入してください。なお、世帯数には転出・長期不在の世帯は含めません。また、店舗や事務所など居住実態がない場合も含めません。

2. 調査票の配布

(1) 携行する書類等を確認する

- ① 「調査員証」……………調査対象者に保健所の調査員であることを証明するもの
- ② 「調査の手引き」……………調査の方法や注意点を説明したもの
- ③ 「単位区別世帯名簿」……………この調査のために作成した名簿
- ④ 「単位区要図」の写し……………調査地区の地理案内図
- ⑤ 「ご協力のお願い」……………調査の趣旨を説明したもの
- ⑥ 「記入の手引き」……………調査票の記入の仕方を説明したもの
- ⑦ 所定事項記入済みの「調査票」……………記入事項は7ページの(6)を参照
- ⑧ 所定事項記入済みの「調査票回収用封筒」……………記入事項は7ページの(6)に準じる
- ⑨ 「調査対象者への謝礼品」……………調査票の配布時に渡すもの
- ⑩ 「連絡メモ（不在世帯用）」……………不在世帯への連絡用
- ⑪ 「連絡メモ用封筒」……………連絡メモを入れるための封筒
- ⑫ 「マンション管理組合作用パンフレット」……………集合住宅の管理人等に対する説明資料

①～④、⑫は各1部ずつ、⑤～⑨は世帯数に応じた数、⑩～⑪は世帯数の2倍程度あることを確認してください。

(2) 調査世帯を訪問する

配票の準備が整いましたら、「単位区別世帯名簿」、「単位区要図」の写しにもとづいて、調査地区の世帯を訪問します。もし、転入等により「単位区別世帯名簿」や「単位区要図」の写しに記載されていない世帯があった場合はその世帯も訪問してください（この場合の「単位区別世帯名簿」への記載の仕方は7ページ(5)を参照してください）。

また、留守の世帯については、「連絡メモ（不在世帯用）」の活用により、円滑に配布が進みますようお願いいたします。留守の世帯については、ご足労ですが、できるだけ回収率を高めるよう、格別のお骨折りをお願いいたします。なお、「連絡メモ」は、個人情報保護のため、「連絡メモ用封筒」に入れてポスト等に残すようにしてください。

(3) 調査のお願い

訪問したら、まず、自己紹介と訪問理由の説明を行い、「ご協力のお願い」を1部渡し、調査に協力していただけるようお願いしてください。

「ご協力のお願い」を調査対象者に読んでいただければ十分わかっているとは思いますが、調査員の方からも、本調査は統計目的以外には使用しないことや、本調査の趣旨をひとつお説明してください。

また、過去に行われた全国家庭動向調査の結果は、国の審議会（社会保障審議会、産業構造政策審議会等）や白書（厚生労働白書、働く女性の実情等）で利用されていることをご説明ください。

本調査の主な内容は、①家族構成、②出産・育児とお仕事に関する事項、③夫の家事・育児に関する事項、④ご家族の扶養・介護に関する事項、⑤両親や夫、子どもとの関係に関する事項、⑥子どもや家族に関する考え方（意識）、などです。

(4) 世帯主と世帯員数を確認する

この調査は、原則として世帯のなかで結婚している、あるいは、結婚経験のある女性（結婚や結婚経験には事実婚や内縁関係の場合も含みます）に記入していただきます。ただし、結婚している、あるいは、結婚経験のある女性が2人以上いる場合にはもっとも若い方（14ページの2（1）を参照）に、また、結婚している、あるいは、結婚経験のある女性がいない場合は世帯主の方に記入していただきます。

まず、世帯主の氏名と世帯員の数（人数）を確認してください。

(5) 「単位区別世帯名簿」への確認事項の記入（4～5ページの<記入例1>参照）

上記(4)で確認した世帯主氏名が国民生活基礎調査の「単位区別世帯名簿」から複写したものと異なる場合は、取消ライン（二重線）を引いて、聴き取った正確な世帯主氏名を備考1欄に記入してください。

上記(4)で確認した世帯員数が国民生活基礎調査の「単位区別世帯名簿」から複写したものと異なる場合は、取消ライン（二重線）を引いて、その横に正確な数を記入してください。

また、世帯そのものが転出等で単位区内にない場合は、世帯番号、世帯主氏名、世帯員数に取消ライン（二重線）を引いて、配布数の欄に「0（ゼロ）」、備考1欄に「転出」と記入してください。

世帯そのものが調査の直前に転入してきたこと等により「単位区別世帯名簿」に記載されていない場合は、「単位区別世帯名簿」の最後（空いている欄）に追加して、備考1欄に「転入」と記入してください。

備考1欄への記入については、以下を参考にしてください。8ページの(8)も参考にしてください。

転出・・・・・・・・国民生活基礎調査実施後6月30日までに引っ越し等により、当該住居に居住実態がなくなった場合を言います。

転入・・・・・・・・国民生活基礎調査実施後6月30日までに引っ越し等により、新たに居住実態が生じた場合を言います。

世帯主変更・・・・・・・・国民生活基礎調査実施後6月30日までに世帯主が変わった場合を言います。

その他・・・・・・・・上記以外の理由で国民生活基礎調査の単位区別世帯名簿にない世帯がある場合、その状況をなるべく具体的に記入してください。

なお、何度訪問しても不在だったり、調査協力を得られなかったりして最終的に世帯員数を確認できなかった場合は、世帯員数の欄に斜線を入れてください。

(6) 「調査票」の記入事項の確認

「調査票」を配布する際には、「調査票」の表紙上にある「調査員記入欄」の「都道府県名」「保健所名」「地区番号」「世帯番号」が記入してあるか確認してから渡してください。

調査員記入欄

都道府県名			
保健所名			
地区番号	単位区番号	世帯番号	

(7)「調査票」の配布

「調査票」と「記入の手引き」を世帯のなかで結婚している、あるいは、結婚経験のある女性（結婚や結婚経験には事実婚や内縁関係の場合も含まれます）に1部ずつ配布してください。

ただし、結婚している、あるいは、結婚経験のある女性が2人以上いる場合にはもっとも若い方（14ページの2（1）を参照）に、また、結婚している、あるいは、結婚経験のある女性がない場合は世帯主の方に1部ずつ配布してください。

訪問した時点で該当する記入者が不在であった場合には他の世帯員の方に「調査票」と「記入の手引き」を1部ずつあずけてください。あずける際には、世帯のなかで結婚している、あるいは、結婚経験のある女性（結婚や結婚経験には事実婚や内縁関係の場合も含まれます）に記入していただくようお願いしてください。結婚している、あるいは、結婚経験のある女性が2人以上いる場合にはもっとも若い方（14ページの2（1）を参照）に、また、結婚している、あるいは、結婚経験のある女性がない場合は世帯主の方に記入していただくようお願いしてください。

(8)「単位区別世帯名簿」への配布数の記入（4～5ページの<記入例1>参照）

「調査票」を渡したら、「単位区別世帯名簿」「(4)配布数」の欄に1（イチ）を記入してください。

何らかの理由で最終的に「調査票」を配布できなかった場合には、配布数の欄に0（ゼロ）を記入してください。その上で、備考1欄に配布できなかった理由を記入してください。備考1欄への記入については、以下を参考にしてください。

- 不在・・・・・・・・・・当該住居への居住実態はあるが、調査期間中に一度も面会することができなかった場合を言います。
- 長期不在・・・・・・・・・・長期出張や施設への入所などによって、当該住居を3カ月以上不在にしているため、面会することができなかった場合を言います。
- 拒否・・・・・・・・・・世帯員に面会することができたものの、調査協力を得ることができず、調査票を配布できなかった場合を言います。
- 拒否（病気）・・・・・・・・・・世帯員に面会することができたものの、病気を理由に調査協力を得ることができず、調査票を配布できなかった場合を言います。
- 言語・・・・・・・・・・世帯員に面会することができたものの、日本語でのやり取りに困難があり、調査票を配布できなかった場合を言います。
- その他・・・・・・・・・・上記以外の理由で調査協力を得られなかった場合、その状況をなるべく具体的に記入してください。

なお、転出等で居住実態がない世帯についても、配布数の欄に0（ゼロ）を記入してください。

(9) 「調査票回収用封筒」、「謝礼品」の配布

「調査票回収用封筒」を1世帯につき1部渡し、調査対象者に、記入後の「調査票」を「調査票回収用封筒」に入れるように、お願いしてください。

回答が終わった調査票を「調査票回収用封筒」に入れたら、封筒のシールをはがして密封するように、お願いしてください。

調査協力の謝礼として、「謝礼品」をさしあげてください。

(10) 回収予定日の通知

最後に、「調査票」の回収予定日と回収方法を調査対象者と打ち合わせてください。

3. 調査票の回収

(1) 「調査票」の回収

回収予定日に再び調査対象世帯をたずね、「調査票」を「調査票回収用封筒」ごと回収します。その際、次の点に注意してください。

「調査票回収用封筒」を受け取ったら、「調査票」が「調査票回収用封筒」に入っているかどうか、調査対象者に確認してください。

「調査票回収用封筒」が密封されていない場合は、「調査票」が「調査票回収用封筒」に入っているのを確認し、調査員が密封して回収してください。

一度で回収できなかった場合には、ご足労ですが、できるだけ回収率を高めるよう、格別のお骨折りをお願いいたします。「連絡メモ」に再訪問予定日時を書き添えるなどして、再訪問してください。なお、「連絡メモ」は、個人情報保護のため、「連絡メモ用封筒」に入れてポスト等に残すようにしてください。

(2) 「単位区別世帯名簿」への確認事項の記入

(11 ページの<記入例 2>参照)

「調査票」を回収できた場合には「単位区別世帯名簿」の回収数の欄に 1 (イチ) を記入してください。

何らかの理由で最終的に「調査票」を回収できなかった場合には「単位区別世帯名簿」の回収数の欄に 0 (ゼロ) を記入してください。その上で、備考 2 欄に配布できなかった理由を記入してください。備考 2 欄への記入については、以下を参考にしてください。

不在・・・・・・・・・・調査票配布後に何度か面会を試みたが、不在により調査票を回収できなかった場合を言います。

拒否・・・・・・・・・・調査票を回収にうかがった際に、調査協力を拒否され、調査票の回収ができなかった場合を言います。

その他・・・・・・・・・・上記以外の理由で調査票の回収ができなかった場合、その状況をなるべく具体的に記入してください。

なお、調査票を配布できなかった世帯に関しては「回収数」の欄に 0 (ゼロ) を記入し、備考 2 欄は空欄としてください。

(3) 回収数の確認

全世帯の回収が済みましたら、「単位区別世帯名簿」に記入した回収数の合計を算出し、「単位区別世帯名簿」の「合計」欄に名簿 1 枚分の合計を記入してください。単位区の世帯数が 35 世帯を超える場合も、「合計」欄には名簿 1 枚分の合計を記入してください。

次に、「単位区世帯名簿」の「表紙」の「<単位区全体の実施状況>」の欄に、単位区全体の世帯数、配布数、回収数それぞれの合計を記入してください。単位区の世帯数が 35 世帯を超える場合、「<単位区全体の実施状況>」の所定欄に記入するのは 1 枚目のみです。1 枚目に名簿の枚数分の合計（名簿を 2 枚使用した場合は 2 枚分の世帯数、配布数、回収数それぞれの合計）を記入し、2 枚目以降の「<単位区全体の実施状況>」の所定欄は空欄としてください（4 ページの<記入例 1>参照）。当該単位区の名簿をホッチキス等でひとまとめ（左上留）にしてください。

< 記入例 2 >

単位別世帯名簿

(2 枚のうち 2 枚目)

○記入上の注意：黒のボールペンで記入してください。

地区番号	1	3	0	0	9	単位区番号	0	1
------	---	---	---	---	---	-------	---	---

(都道 市 区)
 東京 府県 _____ 郡 新宿 町村
 (保健所名 牛込保健所 調査員氏名 河田一郎)

(1) 世帯 番号	(2) 世帯主氏名	(3) 世帯員数 (人)	(4) 配布数	(5) 備考1	(6) 回収数	(7) 備考2
01	代々木 一郎	4	1		0	その他 (入院したため)
02	上原 太郎	7	1		1	
03	赤坂 京子	2	0	不在	0	転出や不在などで配布 できなかった世帯の場 合も、回収数は 0 (ゼ ロ) を記入してくださ
04	広尾 清	3	1		1	
05	牛込 紀夫	5	1		1	
06	神谷 登	1	0	転出	0	
07	神保 寛	1	1		1	
08	春日 耕三	2 ³	1	春日修 (世帯主変更)	1	備考 2 欄の記入の仕方 については 10 ページ (2) をご覧ください。
09	本郷 健二	12	1		1	
10	青山 幸子	2	1		0	不在
11	永田 博之	4	1		1	
12	根津 めぐみ	1	0	拒否 (病気)	0	
13	竹橋 明	5	1		1	
14	岩本 信雄	1	0	長期不在	0	
15			
16			
17			
18			
19			
20			
21			
22			
23			
24			
25			
26			
27			
28			
29			
30			
31	木場 良彦	3	1		1	
32	末広 町子	3	1	転入	1	
33	大島 三郎	2	1	転入	0	拒否
34						
35						
合計	世帯数 31 世帯		29		26	

注：「(3)世帯員数」の欄は、調査日現在の人員数を記入すること。

この用紙の合計を記入してください。

4. 調査票の返送

(1) 調査票を保健所へ提出

密封して回収したすべての「調査票」を、「単位区別世帯名簿」、「単位区要図」の写しとともに、一括して保健所に提出してください。調査票の記入状況を確認する必要はありません。密封された封筒は開封しないようお願いします。また、残った「調査票」や「調査票回収用封筒」、「ご協力のお願い」、「謝礼品」も保健所に提出してください。**調査員の方のお仕事は以上で終わりです。**

(2) 調査票を社人研へ送付

上記のようにして提出された書類のうち、密封されたまま回収された「調査票」と「単位区別世帯名簿」は、各保健所からいったん都道府県（または政令指定都市、中核市）に集められ、そこから厚生労働省国立社会保障・人口問題研究所あてに、7月末までに送付されることになっています。

5. 不在世帯への対応

(1) 調査票配布時に不在の場合

不在の世帯があった場合は、帰宅のころを見はからって再訪問してください。その場合には「連絡メモ」に、再訪問予定日時のほか、世帯の人に伝えておきたい事柄などを書き添え、「連絡メモ用封筒」に入れて、ポスト等に入れてください。

(2) 調査票回収時に不在の場合

「連絡メモ」を活用し、再訪問予定日時を伝えるなどして再訪問してください。なお、「連絡メモ」は、個人情報保護のため、「連絡メモ用封筒」に入れてポスト等に残すようにしてください。

6. オートロックマンションがあった場合の対応

「オートロックマンション」とは、建物の出入り口のドアが、その建物の居住者しか開けることができないようになっている共同住宅を言います。調査区内にオートロックマンションがあった場合には基本的に国民生活基礎調査と同様の対応をとるようにしてください。

※参考資料 「平成30年 国民生活基礎調査（世帯票）調査の手引き」

(1) 事前の準備

まず、管理人の有無を確認します。管理人と会えた場合は、「マンション管理組合用パンフレット」を配布し、調査の趣旨などを説明し、調査のために各戸を訪問することを伝えた上で、各戸に「ご協力のお願い」を配布します。

管理人をおいていない場合は、マンションの管理組合の代表者や管理会社へ、調査のために訪問することを伝え、各戸に「ご協力をお願い」を配布するようにします。

建物の出入口（共用玄関）には、居住者と通話するためのインターホンがあり、使い方が示されていますから、それを見て、通話の仕方を確認しておいてください。

(2) 調査票の配布と回収

あらかじめ確認しておいたインターホンの使い方に従って、各戸の居住者と連絡をとった上で、共用玄関をあけてもらい、中に入ってその居住者を訪問します。

マンション内の複数の戸を訪問することになりますが、面倒でも、オートロックマンションにおける一般的なマナーとなっていますので、訪問する各居住者に共用玄関からインターホンで連絡をとるようにしてください。

Ⅲ 調査内容上の注意点

1. 主な用語の定義

世帯

7月1日現在、住居と生計をともにしている方の集まり、または、独立して住居を維持し、生計を営むひとり暮らしの方のことを言います。

世帯員

7月1日現在、世帯に在住している方、本来その世帯で生活すべき方のことです。出稼ぎ、旅行、入院等で一時的に不在の方も世帯員に含まれますが、3ヶ月以上にわたって世帯を離れている方は世帯員から除かれます。

結婚している、あるいは、結婚経験のある女性

これまでに結婚したことのある女性のこと、調査時点で配偶者のいらっしゃる方、および離別や死別した方が含まれます。ただし、ここでの結婚および結婚経験には届出の有無は問いませんので、事実婚や内縁関係の場合も含まれます。

2. 記入上のお願い

(1) 回答者について

- ・ この調査票は、世帯のなかで「結婚している女性」あるいは「結婚経験のある女性」に7月1日現在の事実についてお答えいただくものです。※この調査では、「結婚している」とは、配偶者がいることとします。配偶者には、婚姻届を提出していないが、事実上夫婦として生活している場合も含まれます。
- ・ ひとつの世帯に「結婚している女性」あるいは「結婚経験のある女性」が2人以上いらっしゃる場合は、もっとも若い方にご記入願います。
- ・ 「結婚している女性」あるいは「結婚経験のある女性」がいらっしゃらない世帯では、問1のみ世帯主の方にご記入願います。

(2) 記入の仕方について

- ・ あてはまる数字には○をつけ、() や には適当な数字をご記入ください。特に指示がない限り、○は1つだけつけてください。

(3) 主な質問項目の注意点

〔語句の補足〕

続柄：問 1(2)

- | | |
|---------------|---|
| 1. ひとり暮らし（男性） | 男性ひとりでお住まいの方 |
| 2. ひとり暮らし（女性） | 女性ひとりでお住まいの方 |
| 3. 夫 | あなたの配偶者 |
| 4. 息子 | あなたの子（男）で、養子や連れ子を含みます |
| 5. 娘 | あなたの子（女）で、養子や連れ子を含みます |
| 6. 息子・娘の配偶者 | あなたの子の配偶者 |
| 7. 孫 | あなたの孫（養子や連れ子を含む） |
| 8. 孫の配偶者 | あなたの孫（養子や連れ子を含む）の配偶者 |
| 9. あなたの父親 | あなたの父で、養父を含みます |
| 10. あなたの母親 | あなたの母で、養母を含みます |
| 11. 配偶者の父親 | あなたの配偶者の父で、養父を含みます |
| 12. 配偶者の母親 | あなたの配偶者の母で、養母を含みます |
| 13. あなたのきょうだい | あなたの兄弟姉妹で、異父・異母の兄弟姉妹も含みます |
| 14. 配偶者のきょうだい | あなたの配偶者の兄弟姉妹で、異父・異母の兄弟姉妹も含みます。 |
| 15. その他 | 1～14 に含まれない人で、あなた（または配偶者）の祖父母、甥・姪、叔父・叔母や同居する使用人など |

※配偶者には、婚姻届を提出していないが、事実上夫婦として生活している場合も含みます。

出生年月：問 3(1)、問 8(2)、問 11(1)

出生年がわからない場合は、20 ページの「参考表 1 年号早見表」を参照してください。

学校：問 3(4)、問 10(3)、問 11(2)

各区分に含まれる学校の種類については 21 ページの「参考表 2 学校の分類」を参照してください。

従業上の地位：問 4(1)、問 5(1)、問 6(5)、問 9(1)、問 9(4)、問 10(2)、問 11(3)、問 14(1)

各区分については 22 ページの「参考表 3 従業上の地位」を参考にしてください。

〔各問の注意事項〕

問 1(1) 世帯員の数

- ・「一緒に生活している方」とは、7月1日現在、住居と生計をともにしている方のことです。出稼ぎ、旅行、入院等で一時的に不在の方も「一緒に生活している方」に含まれますが、3ヶ月以上にわたって世帯を離れている方は含みません。

問 3(2) きょうだい数

- ・きょうだいがいない場合は、すべての（ ）に「0（ゼロ）」を記入してください。

問 4(1) 仕事の有無

- ・「仕事」とは、収入(給料・賃金・手間賃・営業収益など)をともなう仕事のことです。収入になる仕事には、自家営業(個人経営の商店・工場や農家など)の手伝いや内職も含まれます。ふだん収入をともなう仕事をしているが、現在は病気や育児休業・介護休業中のために仕事を休んでいる方は「2. 休業・休職中」を選んでください。

問 4(2) お仕事についての時期(問 5(1)(3)、問 6(5)(7)、問 9(1)(3)(4)(6)、問 14(1)も同様です)

- ・社内の人事異動などで勤務地や業務が変わった時期ではなく、その勤め先に勤め始めた年齢を記入してください。
- ・他企業に出向している方は、賃金・給料がどこから支払われているかを基準にして記入してください。例えば出向先から賃金・給料が支払われている場合は転職とみなし、出向先に移った年齢を記入してください。
- ・以前に現在とは別の事業を運営していた場合には、現在の事業を開始した時期を記入してください。

問 4(5) 労働時間

- ・6月末の1週間の総労働時間を記入してください。残業や早出をしている場合はそれらを含めません。ただし、通勤時間、食事の時間や休憩時間は除いてください。
- ・商店などで就業時間がはっきり決められない場合は、業務にかかわっている全ての時間(食事や休憩などの時間は除く)を記入してください。

問 4(6) 通勤時間(片道あたり)

- ・6月中の通常の通勤時間を記入してください。ただし、仕事をしていない日は含めないでください。
- ・徒歩も含め、利用する交通機関でかかる片道あたりの所要時間を記入してください。

問 4(7) お仕事で家を出る時刻

- ・6月中のお仕事をした通常の日、何時に家を出たかを記入してください。

問 4(8) お仕事から帰宅する時刻

- ・6月中のお仕事をした通常の日、何時に家に帰ってきたかを記入してください。

問 9(2) 第1子出産時の仕事

- ・この問いでは、育児休業を取得している間は仕事をしているとみなします。

問 9(2) 仕事を続ける上で役立つ条件・整っていれば仕事を続けられた条件

- ・選択肢の語句について補足します。
 1. 育児休業制度・・・育児のための休業(休暇)制度です。
 3. 企業内の保育所・託児所・・・親が働いている企業に設置された託児所や保育所を言います。
 5. 雇用形態の転換・・・常勤雇用からパート・アルバイトになる、その逆にパート・アルバイトから常勤雇用になるといった形で、仕事の内容ではなく雇用の形態が変化するものを言います。
 10. 家事代行サービス・・・食事の支度や掃除・洗濯、買い物などの家事を代行するサービスを言います。

問 10(4) お子さんのお住まい

- ・お子さんが同じ集合住宅（マンションやアパートなど）にお住まいで、玄関が別の場合には「2. 同じ敷地内の別棟」を選んでください。

問 10(5) 子どもへの手助け

- ・選択肢の語句について補足します
- 7. 孫の世話・・・お子さんの子ども（あなたから見たお孫さん）のおむつを替えてあげたり、食事をさせたり、お風呂に入れてあげたり、勉強を見てあげたりなど、日常的な世話を指します。

問 10(6) お子さんやお孫さんに使った金額

- ・生活費や仕送り、教育費、お祝い金、レジャー関連費用の負担の他、食品や衣料品といった物品も含め、お子さんやお孫さんのために使ったおおよその金額を選んでください。

問 10(10) お子さんから受け取った金額

- ・生活費や仕送り、お祝い金、レジャー関連費用の負担の他、食品や衣料品といった物品も含め、お子さんから受け取ったおおよその金額を選んでください。

問 10(11) もっとも世話をしている子

- ・18歳以上のお子さんが4人以上いらっしゃる方は、年齢順に上から3人目までのお子さんの中の世話をしている順番をそれぞれのお子さんについて回答してください。
- ・18歳以上のお子さんが2人の方は、1番目と2番目のお子さんの中の世話をしている順番をそれぞれのお子さんについて回答してください（選択肢のうち、「3.3番目に世話をしている」は選ばないでください）。
- ・18歳以上のお子さんが1人の方は、「1.1番目に世話をしている」を選び、番号に○をつけてください。

問 11(3) これまでのお仕事

- ・過去になさっていたお仕事のうち、もっとも長期にわたって従事していたお仕事についてお答えください。

問 12(3) 親御さんのお住まい

- ・親御さんが同じ集合住宅（マンションやアパートなど）にお住まいで、玄関が別の場合には「2. 同じ敷地内の別棟」を選んでください。

問 12(6) 親御さんに使った金額

- ・生活費や仕送り、お祝い金、レジャー関連費用の負担の他、食品や衣料品といった物品も含め、親御さんのために使ったおおよその金額を選んでください。

問 12(8) 親御さんから受け取った金額

- ・生活費や仕送り、お祝い金、レジャー関連費用の負担の他、食品や衣料品といった物品も含め、親御さんから受け取ったおおよその金額を選んでください。

問 13(8) 利用している介護サービス

・選択肢の語句について補足します。なお、1～4 は介護保険制度によるサービスを言います。

- 1. 訪問系サービス・・・訪問介護、訪問入浴介護、訪問看護、訪問リハビリテーション、介護予防訪問介護、介護予防訪問入浴介護、介護予防訪問看護、介護予防訪問リハビリテーション、夜間対応型訪問介護
- 2. 通所系サービス・・・通所介護、通所リハビリテーション、介護予防通所介護、介護予防通所リハビリテーション、認知症対応型通所介護、介護予防認知症対応型通所介護
- 3. 短期入所サービス・・・短期入所生活介護、短期入所療養介護、介護予防短期入所生活介護、介護予防短期入所療養介護
- 4. 小規模多機能型居宅介護・・・小規模多機能型居宅介護、介護予防小規模多機能型居宅介護

問 14(3) 仕事を続ける上で役だった条件・整っていれば仕事を続けられた条件

・選択肢の語句について補足します。

- 2. 介護休業（休暇）制度・・・家族の介護が必要な場合に取得できる休暇
- 3. 業務内容の変更・・・職場の配置が変更になる、雇用形態が常勤雇用からパートタイムに変わるなどにもない業務内容が変わった場合を言います。職場の配置換えや雇用形態が変わったりしただけで、業務の内容に変更が無い場合は、「15.その他」に○をつけてください。
- 5. 老人ホーム・・・特別養護老人ホームなどの入所施設
- 6. デイサービス・デイケア・・・通所により日帰りで入浴や給食などの各種サービスを提供する制度
- 7. ショートステイ・・・在宅の寝たきり老人や虚弱老人を介護している家族が一時的に介護できない場合に、特別養護老人ホームなどの施設で1週間程度その老人を預かる制度
- 8. 訪問介護（ホームヘルパー）・・・在宅で介護を受ける高齢者の家庭に対して、ホームヘルパーを派遣し、介護の世話をする制度
- 13. 施設利用負担の軽減・・・特別養護老人ホームなどの施設に入所したときにかかる自己負担額の軽減

問 22 生活満足度

「イ. 夫との関係」については、現在夫のいらっしゃる方はお答え頂かなくて結構です。
 「ウ. 子どもとの関係」については、お子さんのいらっしゃる方はお答え頂かなくて結構です。
 「エ. 親との関係」については、あなたの親御さんならびに夫の親御さんがすでに亡くなった方はお答え頂かなくて結構です。

問 23(1) あなたと夫の家事時間

・「0（ゼロ）」が入る所は、空欄にせず、「0（ゼロ）」を記入してください。例えば、あなたの平日の家事時間が「3 時間ちょうど」の場合は、次のように記入してください。

あなた	平日	(3) 時間 (0) 分くらい
-----	----	---------------------

・家事時間が 30 分など、1 時間未満の場合には、次のように記入してください。

あなた	平日	(0) 時間 (30) 分くらい
-----	----	----------------------

問 23(2) 家事の分担

- ・ここで尋ねているのは、あなたと夫の間での分担ですので、他の世帯員の方が家事を分担している場合でも、あなたと夫の合計を 100 としてお答えください。

問 24(1) あなたと夫の育児時間

- ・「0 (ゼロ)」が入る所は、空欄にせず、「0 (ゼロ)」を記入してください。例えば、あなたの平日の育児時間が「3 時間ちょうど」の場合は、次のように記入してください。

あなた	平日	(3) 時間	(0) 分くらい
-----	----	----------	------------

- ・夫の平日の育児時間が 30 分など、1 時間未満の場合には、次のように記入してください。

夫	平日	(0) 時間	(30) 分くらい
---	----	----------	-------------

問 24(2) 育児の分担

- ・ここで尋ねているのは、あなたと夫の間での分担ですので、他の世帯員の方が育児を分担している場合でも、あなたと夫の合計を 100 としてお答えください。

問 24(3) 夫の育児参加 (3 歳まで)

- ・お子さんがすでに 3 歳を過ぎている方は、お子さんが 3 歳までの時について、お答えください。

問 24(4) 夫の育児参加 (4 歳～小学校低学年)

- ・お子さんがすでに小学校低学年を過ぎている方は、お子さんが 4 歳から小学校低学年までの時について、お答えください。

問 30 あなたの母親または夫の母親の家事サポート

- ・ここでは、年末年始の帰省といった非日常的な場合を除いて、あなたのご家庭の日常の家事についてお答えください。

3. 参考表

参考表 1 年号早見表

満年齢	干支	年号	西暦	満年齢	干支	年号	西暦	満年齢	干支	年号	西暦
105歳	丑	大正2年	1913年	70歳	子	昭和23年	1948年	34歳	子	昭和59年	1984年
104	寅	3	1914	69	丑	24	1949	33	丑	60	1985
103	卯	4	1915	68	寅	25	1950	32	寅	61	1986
102	辰	5	1916	67	卯	26	1951	31	卯	62	1987
101	巳	6	1917	66	辰	27	1952	30	辰	63	1988
100	午	7	1918	65	巳	28	1953	29	巳	64	1989
99	未	8	1919	64	午	29	1954			平成元年	
98	申	9	1920	63	未	30	1955	28	午	2	1990
97	酉	10	1921	62	申	31	1956	27	未	3	1991
96	戌	11	1922	61	酉	32	1957	26	申	4	1992
95	亥	12	1923	60	戌	33	1958	25	酉	5	1993
94	子	13	1924	59	亥	34	1959	24	戌	6	1994
93	丑	14	1925	58	子	35	1960	23	亥	7	1995
92	寅	15	1926	57	丑	36	1961	22	子	8	1996
		昭和元年		56	寅	37	1962	21	丑	9	1997
91	卯	2	1927	55	卯	38	1963	20	寅	10	1998
90	辰	3	1928	54	辰	39	1964	19	卯	11	1999
89	巳	4	1929	53	巳	40	1965	18	辰	12	2000
88	午	5	1930	52	午	41	1966	17	巳	13	2001
87	未	6	1931	51	未	42	1967	16	午	14	2002
86	申	7	1932	50	申	43	1968	15	未	15	2003
85	酉	8	1933	49	酉	44	1969	14	申	16	2004
84	戌	9	1934	48	戌	45	1970	13	酉	17	2005
83	亥	10	1935	47	亥	46	1971	12	戌	18	2006
82	子	11	1936	46	子	47	1972	11	亥	19	2007
81	丑	12	1937	45	丑	48	1973	10	子	20	2008
80	寅	13	1938	44	寅	49	1974	9	丑	21	2009
79	卯	14	1939	43	卯	50	1975	8	寅	22	2010
78	辰	15	1940	42	辰	51	1976	7	卯	23	2011
77	巳	16	1941	41	巳	52	1977	6	辰	24	2012
76	午	17	1942	40	午	53	1978	5	巳	25	2013
75	未	18	1943	39	未	54	1979	4	午	26	2014
74	申	19	1944	38	申	55	1980	3	未	27	2015
73	酉	20	1945	37	酉	56	1981	2	申	28	2016
72	戌	21	1946	36	戌	57	1982	1	酉	29	2017
71	亥	22	1947	35	亥	58	1983	0	戌	30	2018

※満年齢は、今年(平成30(2018)年)の誕生日を迎えたときの年齢です。

参考表 2 学校の分類

学校の区分	含まれている学校の例
小学校・新制中学校	国民学校の初等科・高等科 尋常小学校 高等小学校 通信講習所普通科 青年学校の普通科 実業補習学校 中学校 中等教育学校の前期課程 盲学校・ろう学校・養護学校の中等部
旧制中学・新制高校	旧看護学校 准看護婦(師)等養成施設 旧制の中学校、高等女学校、実業学校およびそれらの補習科・専攻科、青年学校の本科 陸海軍行員養成所 師範学校の予科・一部・二部 鉄道教習所の中等部・普通部(昭和 24 年までの卒業生) 通信講習所高等科 陸軍幼年学校 海軍甲種・乙種飛行予科練習生 保母養成所(旧制中卒を入学資格とする修業年限 2 年以上) 新制高等学校 中等教育学校の後期課程 盲学校・ろう学校・養護学校の高等部
専修学校(高卒後)	各種の専修学校
高専・短大	旧制の高等学校 大学予科 高等師範学校 師範学校本科(昭和 21 年からの卒業生) 高等通信講習所本科 陸軍士官学校 海軍兵学校 水産講習所本科(昭和 27 年までの卒業生) 短期大学 高等専門学校(新制) 都道府県立農業講習所 看護婦(師等)養成施設 保母(保育士)養成施設
大学	大学 航空大学校 防衛大学校、防衛医科大学校 海上保安大学校本科 水産大学校 国立工業教員養成所
大学院	大学院

新制高校卒業を入学資格とする
修業年限 2 年以上のもの

参考表 3 従業上の地位

従業上の地位の区分	概要
常勤雇用者	会社・団体・官公庁・個人商店などに、雇用期間の定めなく雇われている人。
パート・アルバイト	会社・団体・官公庁・個人商店などに雇われている者のうち、勤め先で「パート」または「アルバイト」と呼ばれている人。
嘱託・派遣社員	会社・団体・個人商店や官公庁などに雇われている人のうち、嘱託社員として勤め先と契約している人(嘱託社員)や、勤め先に直接雇用されておらず、人材派遣会社から給与を受けて派遣先に役務を提供している人(派遣社員)。また、専門的職種に従事することを目的に契約に基づき雇用され、雇用期間に定めのある人(契約社員)も含まれます。
自営業主	個人経営の商店主・工場主・農業主などの事業主や、開業医・弁護士・著述家・行商従業者などの人。
家族従業者	農家や個人商店などで、農仕事や店の仕事などを手伝っている家族。
無職	仕事をもっていない人。

IV 参考：質問があった場合の応接の例

忙しい（面倒な）ので、調査票を書いている暇はない

- *お忙しいところおそれいます。
- *調査票への記入方法は該当する番号に○をつけて頂くものが多く、見かけよりも簡単で時間もそれほどかかりませんので、よろしくご協力をお願いいたします。
- *記入していただいて、どうしても分からないところがありましたら、調査票の回収に伺ったときに、その場で質問していただいても結構です。

調査票が課税の資料に使われるのではないか

- *そのようなことは絶対にありません。
- *調査票に書いていただいた事柄は、お配りした「ご協力のお願い」にも書いてありますように、統計をつくるためだけに使われるもので、これが課税の資料など、統計以外の目的で使われることは決してありません。統計以外の目的に使うことは、法律でも固く禁じられています。
- *全国家庭動向調査は、わたくしどもと皆様との信頼関係の上で成り立っています。もし、皆様との約束を守らなければ、これからの調査には協力していただけなくなり、正確な統計資料をつくることができなくなってしまいます。

わたしのところが調査の対象になったのはどういうわけか

- *ご存じのとおり、現在、我が国の世帯数は約 5,000 万世帯、また、人口は 1 億人をはるかに超えております。したがって、これらの世帯・人口のすべてについて調査をお願いするとしますと、膨大な経費・人員・日時がかかります。
こうしたことから、全国家庭動向調査では、一部の世帯について調査を行い、その結果から全体の状況を推察する方法で実施することにしております。
- *具体的には、国民生活基礎調査の対象となった世帯の中から約 1 万 5 千世帯を確率的な方法で無作為に選んだところ、お宅さまが当たりました。ご迷惑とは存じますが、大変重要な調査ですので、よろしくご協力をお願いいたします。

調査の結果は行政に利用されているのか

- *行政サービスには、公営住宅を建てたり、道路をつくったり、橋をかけたりというように目に見える直接的なものがありますが、統計調査は、いったん国民の皆様のご協力を得てからサービスに生かしていく間接的なものであります。
- *この調査が重要とされるのは、近年、保育や高齢者ケアなど家族変動の影響を大きく受ける社会サービス政策の重要性が高まっており、わが国の家族の構造や機能の変化、それに伴う子育てや介護の実態とその変化要因を明らかにすることは、本格的な少子高齢化社会を迎えるわが国にとって研究すべき緊急の課題となっているからです。
- *過去に行われた全国家庭動向調査の結果は、国の審議会（社会保障審議会、産業構造政策審議会等）や白書（厚生労働白書、働く女性の実情等）などで利用されてきました。
- *どうぞこの点をご理解いただいて、調査へのご協力をお願いいたします。
- *なお、調査の結果および国立社会保障・人口問題研究所の紹介は、ホームページ（<http://www.ipss.go.jp>）においても行っております。

調査関係書類の保健所への提出期限

- 単位区別世帯名簿 月 日 ()
- 回収した調査票 月 日 ()

事故などのため日程どおりに調査を完了できない場合や、調査に当たって解決できない問題がおきた場合は、下の「連絡先」に連絡して下さい。

連絡先

電 話 () 番 (内線)

あなたの受持ちの調査区番号

2. 主要結果表

※表 1～表 154・2 の各表は、妻の年齢、居住地域、末子年齢、親との同別居、妻の従業上の地位とのクロス集計結果をまとめたものである。

表 1	妻の配偶関係別世帯員数別女性数	133
表 2	妻の配偶関係別結婚経験のある女性数別女性数	134
表 3	妻の配偶関係別妻の健康状態別女性数	135
表 4	妻の配偶関係別夫の健康状態別女性数	136
表 5	妻の配偶関係別妻の最終卒業学校別女性数	137
表 6	妻の配偶関係別夫の最終卒業学校別女性数	138
表 7	妻の配偶関係別妻の仕事の有無別女性数	139
表 8	妻の配偶関係別夫の仕事の有無別女性数	140
表 9	妻の配偶関係別妻の従業上の地位別女性数	141
表 10	妻の配偶関係別夫の従業上の地位別女性数	142
表 11	妻の配偶関係別妻の仕事先の従業者数別女性数	143
表 12	妻の配偶関係別夫の仕事先の従業者数別女性数	144
表 13	妻の配偶関係別妻の出勤時間別女性数	145
表 14	妻の配偶関係別夫の出勤時間別女性数	146
表 15	妻の配偶関係別妻の帰宅時間別女性数	147
表 16	妻の配偶関係別夫の帰宅時間別女性数	148
表 17	妻の配偶関係別最初の仕事の従業上の地位別女性数	149
表 18	妻の配偶関係別最初の仕事先の従業者数別女性数	150
表 19	妻の配偶関係別最初の仕事を辞めた後の就職の有無別女性数	151
表 20	妻の配偶関係別現在の結婚で名乗っている姓別女性数	152
表 21	妻の配偶関係別現在の結婚が決まったときの従業上の地位別女性数	153
表 22	妻の配偶関係別現在の結婚が決まったときの仕事先の従業者数別女性数	154
表 23	妻の配偶関係別現在の結婚が決まったときの仕事を辞めた後の就職の有無別女性数	155
表 24	妻の配偶関係別子ども数別女性数	156
表 25	妻の配偶関係別今後の予定子ども数別女性数	157
表 26	妻の配偶関係別第 1 子の妊娠がわかったときの従業上の地位別女性数	158
表 27	妻の配偶関係別第 1 子の妊娠がわかったときの仕事先の従業者数別女性数	159
表 28	妻の配偶関係別第 1 子を出産したときの仕事の継続の有無別女性数	160
表 29	妻の配偶関係別第 1 子を出産したときの仕事を続ける上で役立った要因（第 1 位）別女性数	161
表 30	妻の配偶関係別第 1 子を出産したときの仕事を続ける上で役立った要因（第 2 位）別女性数	162
表 31	妻の配偶関係別第 1 子を出産したときの仕事を続けるために必要と思われる要因（第 1 位）別女性数	163
表 32	妻の配偶関係別第 1 子を出産したときの仕事を続けるために必要と思われる要因（第 2 位）別女性数	164
表 33	妻の配偶関係別第 1 子を出産したときの仕事を辞めた後の就職の有無別女性数	165
表 34	妻の配偶関係別末子が小学校入学時の従業上の地位別女性数	166
表 35	妻の配偶関係別末子が小学校入学時の仕事先の従業者数別女性数	167

表 36	妻の配偶関係別末子が小学校入学時の仕事を辞めた後の就職の有無別女性数	168
表 37	妻の配偶関係別 18 歳以上の子の配偶関係（最も世話をしている 18 歳以上の子）別女性数	169
表 38	妻の配偶関係別 18 歳以上の子の子の有無（最も世話をしている 18 歳以上の子）別女性数	170
表 39	妻の配偶関係別 18 歳以上の子の従業上の地位（最も世話をしている 18 歳以上の子）別女性数	171
表 40	妻の配偶関係別 18 歳以上の子の最終卒業学校（最も世話をしている 18 歳以上の子）別女性数	172
表 41	妻の配偶関係別 18 歳以上の子の居住地までの距離（最も世話をしている 18 歳以上の子）別女性数	173
表 42	妻の配偶関係別 18 歳以上の子に対して 1 年間に行った世話・支援（最も世話をしている 18 歳以上の子）別女性数	174
表 43	妻の配偶関係別 18 歳以上の子に対して 1 年間に使った金額（最も世話をしている 18 歳以上の子）別女性数	175
表 44	妻の配偶関係別 18 歳以上の子に対して 18 歳以降に行った手助け・世話（最も世話をしている 18 歳以上の子）別女性数	176
表 45	妻の配偶関係別 18 歳以上の子との会話頻度（最も世話をしている 18 歳以上の子）別女性数	177
表 46	妻の配偶関係別 18 歳以上の子から 1 年間に受けた世話・支援（最も世話をしている 18 歳以上の子）別女性数	178
表 47	妻の配偶関係別 18 歳以上の子から 1 年間に受け取った金額（最も世話をしている 18 歳以上の子）別女性数	179
表 48	妻の配偶関係別 18 歳以上の子の配偶関係（2 番目に世話をしている 18 歳以上の子）別女性数	180
表 49	妻の配偶関係別 18 歳以上の子の子の有無（2 番目に世話をしている 18 歳以上の子）別女性数	181
表 50	妻の配偶関係別 18 歳以上の子の従業上の地位（2 番目に世話をしている 18 歳以上の子）別女性数	182
表 51	妻の配偶関係別 18 歳以上の子の最終卒業学校（2 番目に世話をしている 18 歳以上の子）別女性数	183
表 52	妻の配偶関係別 18 歳以上の子の居住地までの距離（2 番目に世話をしている 18 歳以上の子）別女性数	184
表 53	妻の配偶関係別 18 歳以上の子に対して 1 年間に行った世話・支援（2 番目に世話をしている 18 歳以上の子）別女性数	185
表 54	妻の配偶関係別 18 歳以上の子に対して 1 年間に使った金額（2 番目に世話をしている 18 歳以上の子）別女性数	186
表 55	妻の配偶関係別 18 歳以上の子に対して 18 歳以降に行った手助け・世話（2 番目に世話をしている 18 歳以上の子）別女性数	187
表 56	妻の配偶関係別 18 歳以上の子との会話頻度（2 番目に世話をしている 18 歳以上の子）別女性数	188
表 57	妻の配偶関係別 18 歳以上の子から 1 年間に受けた世話・支援（2 番目に世話をしている 18 歳以上の子）別女性数	189
表 58	妻の配偶関係別 18 歳以上の子から 1 年間に受け取った金額（2 番目に世話をしている 18 歳以上の子）別女性数	190
表 59-1	妻の配偶関係別妻の父の最終卒業学校別女性数	191
表 59-2	妻の配偶関係別妻の母の最終卒業学校別女性数	192
表 59-3	妻の配偶関係別夫の父の最終卒業学校別女性数	193
表 59-4	妻の配偶関係別夫の母の最終卒業学校別女性数	194
表 60-1	妻の配偶関係別妻の父のこれまでの主な従業上の地位別女性数	195
表 60-2	妻の配偶関係別妻の母のこれまでの主な従業上の地位別女性数	196
表 60-3	妻の配偶関係別夫の父のこれまでの主な従業上の地位別女性数	197
表 60-4	妻の配偶関係別夫の母のこれまでの主な従業上の地位別女性数	198

表 61-1	妻の配偶関係別妻の父の生死別女性数	199
表 61-2	妻の配偶関係別妻の母の生死別女性数	200
表 61-3	妻の配偶関係別夫の父の生死別女性数	201
表 61-4	妻の配偶関係別夫の母の生死別女性数	202
表 62-1	妻の配偶関係別妻の父の現在の仕事の有無別女性数	203
表 62-2	妻の配偶関係別妻の母の現在の仕事の有無別女性数	204
表 62-3	妻の配偶関係別夫の父の現在の仕事の有無別女性数	205
表 62-4	妻の配偶関係別夫の母の現在の仕事の有無別女性数	206
表 63-1	妻の配偶関係別妻の父との会話頻度別女性数	207
表 63-2	妻の配偶関係別妻の母との会話頻度別女性数	208
表 63-3	妻の配偶関係別夫の父との会話頻度別女性数	209
表 63-4	妻の配偶関係別夫の母との会話頻度別女性数	210
表 64-1	妻の配偶関係別妻の父の居住地までの距離別女性数	211
表 64-2	妻の配偶関係別妻の母の居住地までの距離別女性数	212
表 64-3	妻の配偶関係別夫の父の居住地までの距離別女性数	213
表 64-4	妻の配偶関係別夫の母の居住地までの距離別女性数	214
表 65-1	妻の配偶関係別妻の父の居住状態別女性数	215
表 65-2	妻の配偶関係別妻の母の居住状態別女性数	216
表 65-3	妻の配偶関係別夫の父の居住状態別女性数	217
表 65-4	妻の配偶関係別夫の母の居住状態別女性数	218
表 66-1	妻の配偶関係別妻の父に対して1年間に行った手助け・世話別女性数	219
表 66-2	妻の配偶関係別妻の母に対して1年間に行った手助け・世話別女性数	220
表 66-3	妻の配偶関係別夫の父に対して1年間に行った手助け・世話別女性数	221
表 66-4	妻の配偶関係別夫の母に対して1年間に行った手助け・世話別女性数	222
表 67-1	妻の配偶関係別妻の父に対して1年間に使った金額別女性数	223
表 67-2	妻の配偶関係別妻の母に対して1年間に使った金額別女性数	224
表 67-3	妻の配偶関係別夫の父に対して1年間に使った金額別女性数	225
表 67-4	妻の配偶関係別夫の母に対して1年間に使った金額別女性数	226
表 68-1	妻の配偶関係別妻の父から1年間に受けた世話・支援別女性数	227
表 68-2	妻の配偶関係別妻の母から1年間に受けた世話・支援別女性数	228
表 68-3	妻の配偶関係別夫の父から1年間に受けた世話・支援別女性数	229
表 68-4	妻の配偶関係別夫の母から1年間に受けた世話・支援別女性数	230
表 69-1	妻の配偶関係別妻の父から1年間に受け取った金額別女性数	231
表 69-2	妻の配偶関係別妻の母から1年間に受け取った金額別女性数	232
表 69-3	妻の配偶関係別夫の父から1年間に受け取った金額別女性数	233
表 69-4	妻の配偶関係別夫の母から1年間に受け取った金額別女性数	234
表 70-1	妻の配偶関係別妻の父の日常生活の手助け・世話の必要性別女性数	235
表 70-2	妻の配偶関係別妻の母の日常生活の手助け・世話の必要性別女性数	236
表 70-3	妻の配偶関係別夫の父の日常生活の手助け・世話の必要性別女性数	237

表 70-4	妻の配偶関係別夫の母の日常生活の手助け・世話の必要性別女性数	238
表 71-1	妻の配偶関係別妻の父の状態別女性数	239
表 71-2	妻の配偶関係別妻の母の状態別女性数	240
表 71-3	妻の配偶関係別夫の父の状態別女性数	241
表 71-4	妻の配偶関係別夫の母の状態別女性数	242
表 72-1	妻の配偶関係別妻の父のおもな介護者別女性数	243
表 72-2	妻の配偶関係別妻の母のおもな介護者別女性数	244
表 72-3	妻の配偶関係別夫の父のおもな介護者別女性数	245
表 72-4	妻の配偶関係別夫の母のおもな介護者別女性数	246
表 73	妻の配偶関係別家族介護の状況別女性数	247
表 74	妻の配偶関係別家族介護にかかわり始めたころの介護の頻度別女性数	248
表 75	妻の配偶関係別家族介護にかかわり始めたころの介護の1日当たりの時間別女性数	249
表 76	妻の配偶関係別家族介護の現在の頻度別女性数	250
表 77	妻の配偶関係別家族介護の現在の1日当たりの時間別女性数	251
表 78-1	妻の配偶関係別介護（中心となって介護している）の対象となっている家族別女性数	252
表 78-2	妻の配偶関係別介護（中心的な介護者の手伝いをしている）の対象となっている家族別女性数	253
表 78-3	妻の配偶関係別介護の対象となっている（もっとも介護をしている）家族別女性数	254
表 79	妻の配偶関係別もっとも介護をしている家族の状態別女性数	255
表 80	妻の配偶関係別もっとも介護をしている家族の介護サービスの利用状況別女性数	256
表 81-1	妻の配偶関係別もっとも介護をしている家族の介護においてのあなたの気持ち（介護を受けている方の行動に対し、困ってしまうとありますか）別女性数	257
表 81-2	妻の配偶関係別もっとも介護をしている家族の介護においてのあなたの気持ち（介護を受けている方のそばにいと腹が立つとありますか）別女性数	258
表 81-3	妻の配偶関係別もっとも介護をしている家族の介護においてのあなたの気持ち（介護があるので、家族や友人と付き合いづらくなっていると思いませんか）別女性数	259
表 81-4	妻の配偶関係別もっとも介護をしている家族の介護においてのあなたの気持ち（介護を受けている方のそばにいと、気が休まらないと思いませんか）別女性数	260
表 81-5	妻の配偶関係別もっとも介護をしている家族の介護においてのあなたの気持ち（介護があるので、自分の社会参加の機会が減ったとありますか）別女性数	261
表 81-6	妻の配偶関係別もっとも介護をしている家族の介護においてのあなたの気持ち（介護を受けている方が家にいるので、友達を自宅によびたくてもよべないと思ったとありますか）別女性数	262
表 81-7	妻の配偶関係別もっとも介護をしている家族の介護においてのあなたの気持ち（介護をだれかに任せてしまいたいと思いませんか）別女性数	263
表 81-8	妻の配偶関係別もっとも介護をしている家族の介護においてのあなたの気持ち（介護を受けている方に対して、どうしていいかわからないと思いませんか）別女性数	264
表 81-9	妻の配偶関係別もっとも介護をしている家族の Zarit の介護負担尺度（妻の年令別）別女性数	265
表 82	妻の配偶関係別現在の介護に関わり始める直前の従業上の地位別女性数	266
表 83	妻の配偶関係別現在の介護に関わり始める直前の仕事先の従業者数別女性数	267
表 84	妻の配偶関係別現在の介護に関わり始める直前の仕事の労働時間別女性数	268
表 85	妻の配偶関係別現在の介護に関わり始める直前の仕事の継続の有無別女性数	269
表 86	妻の配偶関係別現在の介護に関わり始める直前の仕事を続ける上で役立った要因（第1位）別女性数	270

表 87	妻の配偶関係別現在の介護に関わり始める直前の仕事を続ける上で役立った要因（第2位）別女性数	271
表 88	妻の配偶関係別現在の介護に関わり始める直前の仕事を続けるために必要と思われる要因（第1位）別女性数	272
表 89	妻の配偶関係別現在の介護に関わり始める直前の仕事を続けるために必要と思われる要因（第2位）別女性数	273
表 90-1	妻の配偶関係別現在の仕事での制度の利用（介護休業・介護休暇）別女性数	274
表 90-2	妻の配偶関係別現在の仕事での制度の利用（勤務時間の短縮）別女性数	275
表 90-3	妻の配偶関係別現在の仕事での制度の利用（フレックス・タイム）別女性数	276
表 90-4	妻の配偶関係別現在の仕事での制度の利用（在宅勤務）別女性数	277
表 91	妻の配偶関係別出産育児で困ったときの相談相手（第1位）別女性数	278
表 92	妻の配偶関係別出産育児で困ったときの相談相手（第2位）別女性数	279
表 93	妻の配偶関係別出産育児で困ったときの相談相手（第3位）別女性数	280
表 94	妻の配偶関係別出産育児で困ったときの相談相手（第4位）別女性数	281
表 95	妻の配偶関係別第1子が1歳になるまで、平日の昼間の世話（第1位）別女性数	282
表 96	妻の配偶関係別第1子が1歳になるまで、平日の昼間の世話（第2位）別女性数	283
表 97	妻の配偶関係別第1子が1歳になるまで、平日の昼間の世話（第3位）別女性数	284
表 98	妻の配偶関係別第1子が1歳になるまで、平日の昼間の世話（第4位）別女性数	285
表 99	妻の配偶関係別第1子が1歳から3歳になるまで、平日の昼間の世話（第1位）別女性数	286
表 100	妻の配偶関係別第1子が1歳から3歳になるまで、平日の昼間の世話（第2位）別女性数	287
表 101	妻の配偶関係別第1子が1歳から3歳になるまで、平日の昼間の世話（第3位）別女性数	288
表 102	妻の配偶関係別第1子が1歳から3歳になるまで、平日の昼間の世話（第4位）別女性数	289
表 103	妻の配偶関係別第1子出産時の妻の身の回りの世話（第1位）別女性数	290
表 104	妻の配偶関係別第1子出産時の妻の身の回りの世話（第2位）別女性数	291
表 105	妻の配偶関係別第2子出産時、第1子の世話（第1位）別女性数	292
表 106	妻の配偶関係別第2子出産時、第1子の世話（第2位）別女性数	293
表 107	妻の配偶関係別妻が病気時の子どもの世話（第1位）別女性数	294
表 108	妻の配偶関係別妻が病気時の子どもの世話（第2位）別女性数	295
表 109	妻の配偶関係別妻が介護時の子どもの世話（第1位）別女性数	296
表 110	妻の配偶関係別妻が介護時の子どもの世話（第2位）別女性数	297
表 111	妻の配偶関係別妻が働きに出ているときの子どもの世話（第1位）別女性数	298
表 112	妻の配偶関係別妻が働きに出ているときの子どもの世話（第2位）別女性数	299
表 113	妻の配偶関係別経済的に困ったときに頼りにした相手（第1位）別女性数	300
表 114	妻の配偶関係別経済的に困ったときに頼りにした相手（第2位）別女性数	301
表 115	妻の配偶関係別子どもの教育・進路を決めるときの相談相手（第1位）別女性数	302
表 116	妻の配偶関係別子どもの教育・進路を決めるときの相談相手（第2位）別女性数	303
表 117	妻の配偶関係別夫婦間の問題の相談相手（第1位）別女性数	304
表 118	妻の配偶関係別夫婦間の問題の相談相手（第2位）別女性数	305
表 119	妻の配偶関係別出産・育児の不安や苦勞（第1位）別女性数	306
表 120	妻の配偶関係別出産・育児の不安や苦勞（第2位）別女性数	307
表 121	妻の配偶関係別介護の不安や苦勞（第1位）別女性数	308

表 122	妻の配偶関係別介護の不安や苦勞（第2位）別女性数	309
表 123-1	妻の配偶関係別家族や子どもに対する考え方（結婚後は、夫は外で働き、妻は主婦業に専念すべきだ）別女性数	310
表 123-2	妻の配偶関係別家族や子どもに対する考え方（夫や妻は、自分達のことを多少犠牲にしても、子どものことを優先すべきだ）別女性数	311
表 123-3	妻の配偶関係別家族や子どもに対する考え方（家庭で重要なことがあったときは、父親が最終的に決定すべきだ）別女性数	312
表 123-4	妻の配偶関係別家族や子どもに対する考え方（子どもが3才くらいまでは、母親は仕事を持たず育児に専念したほうがよい）別女性数	313
表 123-5	妻の配偶関係別家族や子どもに対する考え方（男の子は男らしく、女の子は女らしく育てるべきだ）別女性数	314
表 123-6	妻の配偶関係別家族や子どもに対する考え方（夫婦は子どもを持つてはじめて社会的に認められる）別女性数	315
表 123-7	妻の配偶関係別家族や子どもに対する考え方（夫も家事や育児を平等に分担すべきだ）別女性数	316
表 123-8	妻の配偶関係別家族や子どもに対する考え方（夫、妻とも同姓である必要はなく、別姓であってもよい）別女性数	317
表 123-9	妻の配偶関係別家族や子どもに対する考え方（夫は、会社の仕事と家庭の用事が重なった時は、会社の仕事を優先すべきだ）別女性数	318
表 123-10	妻の配偶関係別家族や子どもに対する考え方（年をとった親は子ども夫婦と一緒に暮らすべきだ）別女性数	319
表 123-11	妻の配偶関係別家族や子どもに対する考え方（年老いた親の介護は家族が担うべきだ）別女性数	320
表 123-12	妻の配偶関係別家族や子どもに対する考え方（高齢者への経済的援助は、公的機関より家族が行うべきだ）別女性数	321
表 124-1	妻の配偶関係別家族や子どもに対する考え方（男性どうしや、女性どうしのカップルで暮らす、という生き方があってもよい）別女性数	322
表 124-2	妻の配偶関係別家族や子どもに対する考え方（男性どうしや、女性どうしのカップルにも、なんらかの法的保障が認められるべきだ）別女性数	323
表 124-3	妻の配偶関係別家族や子どもに対する考え方（男性どうしや、女性どうしの結婚（同性婚）を法律で認めるべきだ）別女性数	324
表 124-4	妻の配偶関係別家族や子どもに対する考え方（同性どうしのカップルも、男女のカップルと同じように、子どもを育てる能力がある）別女性数	325
表 124-5	妻の配偶関係別家族や子どもに対する考え方（男性どうしや、女性どうしのカップルが養親や里親になってもよい）別女性数	326
表 124-6	妻の配偶関係別家族や子どもに対する考え方（女性どうしのカップルも、生殖補助医療を用いて、子どもを持てるようにすべきである）別女性数	327
表 125-1	妻の配偶関係別家族のはたす働き（第1位）別女性数	328
表 125-2	妻の配偶関係別家族のはたす働き（第2位）別女性数	329
表 126-1	妻の配偶関係別家族認識（あなたの夫）別女性数	330
表 126-2	妻の配偶関係別家族認識（あなたの親）別女性数	331
表 126-3	妻の配偶関係別家族認識（夫の親）別女性数	332
表 126-4	妻の配偶関係別家族認識（あなたのきょうだい）別女性数	333
表 126-5	妻の配偶関係別家族認識（夫のきょうだい）別女性数	334
表 126-6	妻の配偶関係別家族認識（20歳以上の未婚の子）別女性数	335
表 126-7	妻の配偶関係別家族認識（結婚している息子）別女性数	336
表 126-8	妻の配偶関係別家族認識（結婚している娘）別女性数	337
表 126-9	妻の配偶関係別家族認識（息子の妻）別女性数	338
表 126-10	妻の配偶関係別家族認識（娘の夫）別女性数	339

表 126-11	妻の配偶関係別家族認識（息子の子ども）別女性数	340
表 126-12	妻の配偶関係別家族認識（娘の子ども）別女性数	341
表 126-13	妻の配偶関係別家族認識（あなたの祖父母）別女性数	342
表 126-14	妻の配偶関係別家族認識（夫の祖父母）別女性数	343
表 127-1	妻の配偶関係別家族であるために重要だと思うもの（法的なつながりがある）別女性数	344
表 127-2	妻の配偶関係別家族であるために重要だと思うもの（血のつながりがある）別女性数	345
表 127-3	妻の配偶関係別家族であるために重要だと思うもの（日常生活を共にする）別女性数	346
表 127-4	妻の配偶関係別家族であるために重要だと思うもの（経済的なつながりがある）別女性数	347
表 127-5	妻の配偶関係別家族であるために重要だと思うもの（精神的なきずながある）別女性数	348
表 127-6	妻の配偶関係別家族であるために重要だと思うもの（互いにありのままにいられる）別女性数	349
表 127-7	妻の配偶関係別家族であるために重要だと思うもの（困ったときに助け合う）別女性数	350
表 128-1	妻の配偶関係別家族生活満足度（自分の生活について）別女性数	351
表 128-2	妻の配偶関係別家族生活満足度（夫との関係について）別女性数	352
表 128-3	妻の配偶関係別家族生活満足度（子どもとの関係について）別女性数	353
表 128-4	妻の配偶関係別家族生活満足度（親との関係について）別女性数	354
表 129	妻の配偶関係別妻の平日の家事時間別女性数	355
表 130	妻の配偶関係別妻の休日の家事時間別女性数	356
表 131	妻の配偶関係別夫の平日の家事時間別女性数	357
表 132	妻の配偶関係別夫の休日の家事時間別女性数	358
表 133	妻の配偶関係別妻の家事分担割合別女性数	359
表 134-1	妻の配偶関係別妻の家事参加（ゴミ出し）別女性数	360
表 134-2	妻の配偶関係別妻の家事参加（日常の買い物）別女性数	361
表 134-3	妻の配偶関係別妻の家事参加（部屋の掃除）別女性数	362
表 134-4	妻の配偶関係別妻の家事参加（風呂洗い）別女性数	363
表 134-5	妻の配偶関係別妻の家事参加（洗濯（物干し・取入れを含む））別女性数	364
表 134-6	妻の配偶関係別妻の家事参加（炊事）別女性数	365
表 134-7	妻の配偶関係別妻の家事参加（食後の片付け）別女性数	366
表 134-8	妻の配偶関係別夫の家事参加（ゴミ出し）別女性数	367
表 134-9	妻の配偶関係別夫の家事参加（日常の買い物）別女性数	368
表 134-10	妻の配偶関係別夫の家事参加（部屋の掃除）別女性数	369
表 134-11	妻の配偶関係別夫の家事参加（風呂洗い）別女性数	370
表 134-12	妻の配偶関係別夫の家事参加（洗濯（物干し・取入れを含む））別女性数	371
表 134-13	妻の配偶関係別夫の家事参加（炊事）別女性数	372
表 134-14	妻の配偶関係別夫の家事参加（食後の片付け）別女性数	373
表 135-1	妻の配偶関係別夫の協力への期待（家事）別女性数	374
表 135-2	妻の配偶関係別夫の協力への満足（家事）別女性数	375
表 136	妻の配偶関係別妻の平日の育児時間別女性数	376
表 137	妻の配偶関係別妻の休日の育児時間別女性数	377
表 138	妻の配偶関係別夫の平日の育児時間別女性数	378

表 139	妻の配偶関係別夫の休日の育児時間別女性数	379
表 140	妻の配偶関係別妻の育児分担割合別女性数	380
表 141-1	妻の配偶関係別妻の育児参加（3歳まで）（遊び相手をする）別女性数	381
表 141-2	妻の配偶関係別妻の育児参加（3歳まで）（風呂に入れる）別女性数	382
表 141-3	妻の配偶関係別妻の育児参加（3歳まで）（食事をさせる）別女性数	383
表 141-4	妻の配偶関係別妻の育児参加（3歳まで）（寝かしつける）別女性数	384
表 141-5	妻の配偶関係別妻の育児参加（3歳まで）（泣いた子をあやす）別女性数	385
表 141-6	妻の配偶関係別妻の育児参加（3歳まで）（おむつを替える）別女性数	386
表 141-7	妻の配偶関係別妻の育児参加（3歳まで）（保育園などの送り迎え）別女性数	387
表 141-8	妻の配偶関係別夫の育児参加（3歳まで）（遊び相手をする）別女性数	388
表 141-9	妻の配偶関係別夫の育児参加（3歳まで）（風呂に入れる）別女性数	389
表 141-10	妻の配偶関係別夫の育児参加（3歳まで）（食事をさせる）別女性数	390
表 141-11	妻の配偶関係別夫の育児参加（3歳まで）（寝かしつける）別女性数	391
表 141-12	妻の配偶関係別夫の育児参加（3歳まで）（泣いた子をあやす）別女性数	392
表 141-13	妻の配偶関係別夫の育児参加（3歳まで）（おむつを替える）別女性数	393
表 141-14	妻の配偶関係別夫の育児参加（3歳まで）（保育園などの送り迎え）別女性数	394
表 142-1	妻の配偶関係別妻の育児参加（3歳～小学校低学年）（子どもと会話する）別女性数	395
表 142-2	妻の配偶関係別妻の育児参加（3歳～小学校低学年）（子どもと一緒に遊ぶ）別女性数	396
表 142-3	妻の配偶関係別妻の育児参加（3歳～小学校低学年）（宿題や勉強の手助け）別女性数	397
表 142-4	妻の配偶関係別妻の育児参加（3歳～小学校低学年）（日々の登園・登校の持ち物の準備・確認）別女性数	398
表 142-5	妻の配偶関係別妻の育児参加（3歳～小学校低学年）（保護者会・個人面談）別女性数	399
表 142-6	妻の配偶関係別夫の育児参加（3歳～小学校低学年）（子どもと会話する）別女性数	400
表 142-7	妻の配偶関係別夫の育児参加（3歳～小学校低学年）（子どもと一緒に遊ぶ）別女性数	401
表 142-8	妻の配偶関係別夫の育児参加（3歳～小学校低学年）（宿題や勉強の手助け）別女性数	402
表 142-9	妻の配偶関係別夫の育児参加（3歳～小学校低学年）（日々の登園・登校の持ち物の準備・確認）別女性数	403
表 142-10	妻の配偶関係別夫の育児参加（3歳～小学校低学年）（保護者会・個人面談）別女性数	404
表 143-1	妻の配偶関係別夫の協力への期待（育児）別女性数	405
表 143-2	妻の配偶関係別夫の協力への満足（育児）別女性数	406
表 144-1	妻の配偶関係別日常生活における役割（食材や日用品の在庫の把握）別女性数	407
表 144-2	妻の配偶関係別日常生活における役割（食事の献立を考える）別女性数	408
表 144-3	妻の配偶関係別日常生活における役割（ごみを分類し、まとめる）別女性数	409
表 144-4	妻の配偶関係別日常生活における役割（家族の予定を調整する）別女性数	410
表 144-5	妻の配偶関係別日常生活における役割（購入する電化製品の選定）別女性数	411
表 145-1	妻の配偶関係別日常生活における決定権（車や耐久消費財など高価なものの購入）別女性数	412
表 145-2	妻の配偶関係別日常生活における決定権（家計管理・運営）別女性数	413
表 145-3	妻の配偶関係別日常生活における決定権（親や親族とのつきあい）別女性数	414
表 145-4	妻の配偶関係別日常生活における決定権（育児や子どもの教育）別女性数	415
表 146-1	妻の配偶関係別夫婦のコミュニケーション（夕食を一緒にする）別女性数	416

表 146-2	妻の配偶関係別夫婦のコミュニケーション（買い物に行く）別女性数	417
表 146-3	妻の配偶関係別夫婦のコミュニケーション（旅行（日帰りを含む）に出かける）別女性数	418
表 146-4	妻の配偶関係別夫婦のコミュニケーション（その日の帰宅時間や週の予定などを話す）別女性数	419
表 146-5	妻の配偶関係別夫婦のコミュニケーション（休日の過ごし方について話し合う）別女性数	420
表 146-6	妻の配偶関係別夫婦のコミュニケーション（心配事や悩み事を相談する）別女性数	421
表 146-7	妻の配偶関係別夫婦のコミュニケーション（夫婦だけで出かける）別女性数	422
表 146-8	妻の配偶関係別夫婦のコミュニケーション（夫婦間のスキンシップ）別女性数	423
表 146-9	妻の配偶関係別夫婦のコミュニケーション（夫婦間の性交渉）別女性数	424
表 146-10	妻の配偶関係別夫婦のコミュニケーションへの満足（夕食を一緒にする）別女性数	425
表 146-11	妻の配偶関係別夫婦のコミュニケーションへの満足（買い物に行く）別女性数	426
表 146-12	妻の配偶関係別夫婦のコミュニケーションへの満足（旅行（日帰りを含む）に出かける）別女性数	427
表 146-13	妻の配偶関係別夫婦のコミュニケーションへの満足（その日の帰宅時間や週の予定などを話す）別女性数	428
表 146-14	妻の配偶関係別夫婦のコミュニケーションへの満足（休日の過ごし方について話し合う）別女性数	429
表 146-15	妻の配偶関係別夫婦のコミュニケーションへの満足（心配事や悩み事を相談する）別女性数	430
表 146-16	妻の配偶関係別夫婦のコミュニケーションへの満足（夫婦だけで出かける）別女性数	431
表 146-17	妻の配偶関係別夫婦のコミュニケーションへの満足（夫婦間のスキンシップ）別女性数	432
表 146-18	妻の配偶関係別夫婦のコミュニケーションへの満足（夫婦間の性交渉）別女性数	433
表 147-1	妻の配偶関係別夫からの情緒的支援（心配ごとや悩みごとを聞いてくれる）別女性数	434
表 147-2	妻の配偶関係別夫からの情緒的支援（能力や努力を高く評価してくれる）別女性数	435
表 147-3	妻の配偶関係別夫からの情緒的支援（助言やアドバイスをしてくれる）別女性数	436
表 147-4	妻の配偶関係別夫からの情緒的支援（気持ちをよく理解している）別女性数	437
表 147-5	妻の配偶関係別夫からの情緒的支援（感謝の気持ちを示してくれる）別女性数	438
表 147-6	妻の配偶関係別夫からの情緒的支援（関心がない）別女性数	439
表 148-1	妻の配偶関係別サービスや家電製品などの利用状況（食事の材料キット）別女性数	440
表 148-2	妻の配偶関係別サービスや家電製品などの利用状況（市販の弁当・総菜・テイクアウト食品）別女性数	441
表 148-3	妻の配偶関係別サービスや家電製品などの利用状況（市販のレトルト食品・冷凍総菜（温めるだけで食べられるもの））別女性数	442
表 148-4	妻の配偶関係別サービスや家電製品などの利用状況（食事のデリバリー・出前）別女性数	443
表 148-5	妻の配偶関係別サービスや家電製品などの利用状況（外食（家族で））別女性数	444
表 148-6	妻の配偶関係別サービスや家電製品などの利用状況（食料品や日用品の配達）別女性数	445
表 148-7	妻の配偶関係別サービスや家電製品などの利用状況（ハウスクリーニング・家政婦・家事代行サービス）別女性数	446
表 148-8	妻の配偶関係別サービスや家電製品などの利用状況（食器洗い乾燥器）別女性数	447
表 148-9	妻の配偶関係別サービスや家電製品などの利用状況（洗濯乾燥機）別女性数	448
表 148-10	妻の配偶関係別サービスや家電製品などの利用状況（お掃除ロボット）別女性数	449
表 149-1	妻の配偶関係別妻の母親からの家事支援の頻度別女性数	450
表 149-2	妻の配偶関係別夫の母親からの家事支援の頻度別女性数	451
表 150	妻の配偶関係別理想子ども数別女性数	452

表 151	妻の配偶関係別住居形態別女性数	453
表 152	妻の配偶関係別資産の所有別女性数	454
表 153	妻の配偶関係別資産継承意思別女性数	455
表 154-1	妻の配偶関係別妻の1年間の収入別女性数	456
表 154-2	妻の配偶関係別夫の1年間の収入別女性数	457

表1 妻の配偶関係別世帯員数別女性数

	合計	世帯員数（7区分）						
		1人 世帯	2人 世帯	3人 世帯	4人 世帯	5人 世帯	6人 世帯	7人 以上 世帯
妻の年齢区分	6,142	61	2,406	1,658	1,337	461	146	73
24歳以下	27	-	3	15	5	3	-	1
25～29歳	134	-	38	42	32	12	4	6
30～34歳	322	1	73	97	87	41	12	11
35～39歳	493	-	59	105	187	92	31	19
40～44歳	597	-	72	132	259	88	35	11
45～49歳	646	2	84	158	257	101	33	11
50～54歳	608	11	164	187	168	49	20	9
55～59歳	620	12	196	231	135	40	6	-
60～64歳	678	8	365	186	96	16	5	2
65～69歳	780	7	485	217	61	8	-	2
70～74歳	613	5	419	158	25	5	-	1
75歳以上	624	15	448	130	25	6	-	-
居住地域区分	6,142	61	2,406	1,658	1,337	461	146	73
非人口集中地区	2,068	16	726	531	468	197	87	43
人口集中地区	4,074	45	1,680	1,127	869	264	59	30
10万人未満	537	10	216	138	120	39	9	5
10～20万人	979	9	387	280	225	58	13	7
20～50万人	1,156	9	456	311	258	94	19	9
50～100万人	563	8	235	167	110	32	7	4
100～200万人	476	5	230	128	80	24	5	4
200万人以上	363	4	156	103	76	17	6	1
末子年齢による区分	6,142	61	2,406	1,658	1,337	461	146	73
子どもあり	5,246	50	1,774	1,522	1,257	439	139	65
子どもと非同居	1,925	50	1,712	121	39	1	1	1
子どもと同居	3,321	-	62	1,401	1,218	438	138	64
18歳以上の子どもと同居	1,471	-	46	877	411	104	26	7
12～17歳の子どもと同居	563	-	13	162	264	84	32	8
6～11歳の子どもと同居	570	-	2	127	276	109	31	25
3～5歳の子どもと同居	300	-	-	71	131	63	25	10
1～2歳の子どもと同居	279	-	-	109	93	53	16	8
1歳未満の子どもと同居	138	-	1	55	43	25	8	6
子どもなし	589	8	522	31	20	5	2	1
不詳	307	3	110	105	60	17	5	7
親との同別居	6,142	61	2,406	1,658	1,337	461	146	73
親と同居	671	-	5	139	199	157	111	60
夫の親と同居	453	-	-	90	127	112	81	43
妻の親と同居	217	-	5	49	71	45	30	17
両方の親と同居	1	-	-	-	1	-	-	-
親と別居	2,772	22	849	814	833	218	30	6
最も近い親と敷地内別居	193	3	36	54	75	23	2	-
最も近い親と近居	1,787	11	519	499	575	154	25	4
いずれの親とも遠居	792	8	294	261	183	41	3	2
その他	1,309	9	851	356	79	12	-	2
不詳	1,390	30	701	349	226	74	5	5
妻の従業上の地位	6,142	61	2,406	1,658	1,337	461	146	73
常勤	962	9	256	258	279	95	43	22
パート	1,588	13	418	418	486	174	53	26
自営・家族従業者	488	-	196	131	87	51	17	6
仕事なし	2,564	27	1,309	711	385	101	18	13
その他	191	4	68	51	41	16	9	2
不詳	349	8	159	89	59	24	6	4

表2 妻の配偶関係別結婚経験のある女性数別女性数

	合計	結婚経験のある女性の人数			
		1人	2人	3人	4人以上
妻の年齢区分	6,142	5,529	598	14	1
24歳以下	27	22	4	1	-
25～29歳	134	119	12	3	-
30～34歳	322	285	35	2	-
35～39歳	493	442	47	3	1
40～44歳	597	525	71	1	-
45～49歳	646	563	82	1	-
50～54歳	608	511	96	1	-
55～59歳	620	510	109	1	-
60～64歳	678	586	91	1	-
65～69歳	780	737	43	-	-
70～74歳	613	605	8	-	-
75歳以上	624	624	-	-	-

居住地域区分	6,142	5,529	598	14	1
非人口集中地区	2,068	1,724	333	11	-
人口集中地区	4,074	3,805	265	3	1
10万人未満	537	496	41	-	-
10～20万人	979	919	59	1	-
20～50万人	1,156	1,069	86	1	-
50～100万人	563	527	36	-	-
100～200万人	476	452	22	1	1
200万人以上	363	342	21	-	-

末子年齢による区分	6,142	5,529	598	14	1
子どもあり	5,246	4,710	523	12	1
子どもと非同居	1,925	1,798	125	2	-
子どもと同居	3,321	2,912	398	10	1
18歳以上の子どもと同居	1,471	1,294	176	1	-
12～17歳の子どもと同居	563	485	78	-	-
6～11歳の子どもと同居	570	502	64	4	-
3～5歳の子どもと同居	300	264	34	2	-
1～2歳の子どもと同居	279	246	30	2	1
1歳未満の子どもと同居	138	121	16	1	-
子どもなし	589	538	49	2	-
不詳	307	281	26	-	-

親との同居	6,142	5,529	598	14	1
親と同居	671	62	594	14	1
夫の親と同居	453	48	397	8	-
妻の親と同居	217	14	197	5	1
両方の親と同居	1	-	-	1	-
親と別居	2,772	2,770	2	-	-
最も近い親と敷地内別居	193	193	-	-	-
最も近い親と近居	1,787	1,785	2	-	-
いずれの親とも遠居	792	792	-	-	-
その他	1,309	1,307	2	-	-
不詳	1,390	1,390	-	-	-

妻の従業上の地位	6,142	5,529	598	14	1
常勤	962	814	145	3	-
パート	1,588	1,400	183	4	1
自営・家族従業者	488	413	72	3	-
仕事なし	2,564	2,411	150	3	-
その他	191	168	23	-	-
不詳	349	323	25	1	-

表3 妻の配偶関係別妻の健康状態別女性数

	合計	健康状態/あなた(妻)					
		よい	まあよい	ふつう	あまりよくない	よくない	不詳
妻の年齢区分	6,142	2,181	346	2,968	412	171	64
24歳以下	27	20	-	5	-	2	-
25～29歳	134	93	5	33	2	1	-
30～34歳	322	205	9	100	6	-	2
35～39歳	493	293	20	156	21	2	1
40～44歳	597	316	21	233	17	10	-
45～49歳	646	283	29	284	33	14	3
50～54歳	608	231	29	307	28	10	3
55～59歳	620	202	32	332	37	12	5
60～64歳	678	176	41	406	38	11	6
65～69歳	780	175	56	449	54	35	11
70～74歳	613	110	41	352	70	28	12
75歳以上	624	77	63	311	106	46	21
居住地域区分	6,142	2,181	346	2,968	412	171	64
非人口集中地区	2,068	708	117	1,048	121	55	19
人口集中地区	4,074	1,473	229	1,920	291	116	45
10万人未満	537	184	35	261	38	16	3
10～20万人	979	336	58	479	76	22	8
20～50万人	1,156	458	68	524	66	29	11
50～100万人	563	220	24	248	46	13	12
100～200万人	476	152	21	225	45	25	8
200万人以上	363	123	23	183	20	11	3
末子年齢による区分	6,142	2,181	346	2,968	412	171	64
子どもあり	5,246	1,879	285	2,558	347	128	49
子どもと非同居	1,925	440	140	1,073	180	66	26
子どもと同居	3,321	1,439	145	1,485	167	62	23
18歳以上の子どもと同居	1,471	406	80	815	108	44	18
12～17歳の子どもと同居	563	263	21	250	19	9	1
6～11歳の子どもと同居	570	305	22	209	26	5	3
3～5歳の子どもと同居	300	175	17	100	6	2	-
1～2歳の子どもと同居	279	187	5	78	6	2	1
1歳未満の子どもと同居	138	103	-	33	2	-	-
子どもなし	589	215	37	273	37	25	2
不詳	307	87	24	137	28	18	13
親との同居	6,142	2,181	346	2,968	412	171	64
親と同居	671	277	31	326	21	14	2
夫の親と同居	453	183	29	222	12	6	1
妻の親と同居	217	94	2	103	9	8	1
両方の親と同居	1	-	-	1	-	-	-
親と別居	2,772	1,241	136	1,215	130	38	12
最も近い親と敷地内別居	193	98	9	81	5	-	-
最も近い親と近居	1,787	809	88	770	85	25	10
いずれの親とも遠居	792	334	39	364	40	13	2
その他	1,309	241	103	739	156	52	18
不詳	1,390	422	76	688	105	67	32
妻の従業上の地位	6,142	2,181	346	2,968	412	171	64
常勤	962	496	42	382	25	11	6
パート	1,588	662	77	768	58	15	8
自営・家族従業者	488	179	30	235	25	14	5
仕事なし	2,564	634	155	1,350	276	114	35
その他	191	88	12	86	4	1	-
不詳	349	122	30	147	24	16	10

表4 妻の配偶関係別夫の健康状態別女性数

	合計	健康状態/夫						
		よい	まあよい	ふつう	あまりよくない	よくない	亡くなった	不詳
妻の年齢区分	6,142	1,932	408	3,012	452	223	-	115
24歳以下	27	21	-	5	-	1	-	-
25～29歳	134	95	5	30	1	1	-	2
30～34歳	322	190	16	101	10	1	-	4
35～39歳	493	271	26	175	16	3	-	2
40～44歳	597	288	33	247	16	9	-	4
45～49歳	646	243	34	320	34	10	-	5
50～54歳	608	211	25	326	29	12	-	5
55～59歳	620	171	34	356	34	13	-	12
60～64歳	678	136	46	401	60	26	-	9
65～69歳	780	146	72	446	58	44	-	14
70～74歳	613	92	57	328	77	38	-	21
75歳以上	624	68	60	277	117	65	-	37
居住地域区分	6,142	1,932	408	3,012	452	223	-	115
非人口集中地区	2,068	635	141	1,039	150	71	-	32
人口集中地区	4,074	1,297	267	1,973	302	152	-	83
10万人未満	537	159	44	267	36	17	-	14
10～20万人	979	307	64	481	84	31	-	12
20～50万人	1,156	406	65	542	73	47	-	23
50～100万人	563	187	33	266	40	21	-	16
100～200万人	476	131	35	227	44	27	-	12
200万人以上	363	107	26	190	25	9	-	6
末子年齢による区分	6,142	1,932	408	3,012	452	223	-	115
子どもあり	5,246	1,633	346	2,603	382	184	-	98
子どもと非同居	1,925	365	146	1,069	196	102	-	47
子どもと同居	3,321	1,268	200	1,534	186	82	-	51
18歳以上の子どもと同居	1,471	342	105	792	126	67	-	39
12～17歳の子どもと同居	563	224	31	273	23	10	-	2
6～11歳の子どもと同居	570	279	32	226	23	4	-	6
3～5歳の子どもと同居	300	163	17	112	8	-	-	-
1～2歳の子どもと同居	279	164	10	95	5	1	-	4
1歳未満の子どもと同居	138	96	5	36	1	-	-	-
子どもなし	589	218	34	265	50	21	-	1
不詳	307	81	28	144	20	18	-	16
親との同居	6,142	1,932	408	3,012	452	223	-	115
親と同居	671	234	42	334	44	11	-	6
夫の親と同居	453	159	32	230	26	4	-	2
妻の親と同居	217	75	10	104	17	7	-	4
両方の親と同居	1	-	-	-	1	-	-	-
親と別居	2,772	1,131	154	1,299	122	48	-	18
最も近い親と敷地内別居	193	89	8	82	12	2	-	-
最も近い親と近居	1,787	730	108	821	81	33	-	14
いずれの親とも遠居	792	312	38	396	29	13	-	4
その他	1,309	205	120	709	172	76	-	27
不詳	1,390	362	92	670	114	88	-	64
妻の従業上の地位	6,142	1,932	408	3,012	452	223	-	115
常勤	962	434	44	407	46	24	-	7
パート	1,588	577	101	782	85	26	-	17
自営・家族従業者	488	159	36	221	40	22	-	10
仕事なし	2,564	592	174	1,361	246	131	-	60
その他	191	68	16	90	10	4	-	3
不詳	349	102	37	151	25	16	-	18

表5 妻の配偶関係別妻の最終卒業学校別女性数

	合計	最終学歴/あなた(妻)						
		小学校・ 新制中学校	校旧制 制中学校・ 新制高	専修 学校(高卒 後)	高専・ 短大	大学	大学院	不詳
妻の年齢区分	6,142	574	2,325	748	1,463	898	58	76
24歳以下	27	8	8	3	5	1	-	2
25～29歳	134	6	39	21	29	37	2	-
30～34歳	322	13	80	58	69	93	6	3
35～39歳	493	17	108	75	144	135	11	3
40～44歳	597	9	161	90	175	149	11	2
45～49歳	646	14	227	97	191	102	12	3
50～54歳	608	8	220	92	194	87	5	2
55～59歳	620	17	242	91	178	83	3	6
60～64歳	678	36	306	74	154	97	2	9
65～69歳	780	108	360	76	164	48	3	21
70～74歳	613	123	297	36	104	38	2	13
75歳以上	624	215	277	35	56	28	1	12
居住地域区分	6,142	574	2,325	748	1,463	898	58	76
非人口集中地区	2,068	242	867	272	456	191	10	30
人口集中地区	4,074	332	1,458	476	1,007	707	48	46
10万人未満	537	62	205	63	121	74	6	6
10～20万人	979	84	374	120	219	165	7	10
20～50万人	1,156	95	391	136	285	224	14	11
50～100万人	563	35	209	59	137	104	8	11
100～200万人	476	33	167	59	130	72	9	6
200万人以上	363	23	112	39	115	68	4	2
末子年齢による区分	6,142	574	2,325	748	1,463	898	58	76
子どもあり	5,246	475	2,001	638	1,279	751	47	55
子どもと非同居	1,925	276	879	169	398	176	7	20
子どもと同居	3,321	199	1,122	469	881	575	40	35
18歳以上の子どもと同居	1,471	152	654	186	315	132	4	28
12～17歳の子どもと同居	563	9	168	82	195	97	10	2
6～11歳の子どもと同居	570	12	151	90	174	134	8	1
3～5歳の子どもと同居	300	9	64	47	84	86	8	2
1～2歳の子どもと同居	279	12	52	46	76	84	7	2
1歳未満の子どもと同居	138	5	33	18	37	42	3	-
子どもなし	589	30	204	77	129	134	11	4
不詳	307	69	120	33	55	13	-	17
親との同別居	6,142	574	2,325	748	1,463	898	58	76
親と同居	671	18	282	98	169	94	2	8
夫の親と同居	453	16	195	68	109	57	1	7
妻の親と同居	217	2	87	30	60	36	1	1
両方の親と同居	1	-	-	-	-	1	-	-
親と別居	2,772	77	897	387	773	590	42	6
最も近い親と敷地内別居	193	5	59	30	63	31	4	1
最も近い親と近居	1,787	51	587	254	529	344	18	4
いずれの親とも遠居	792	21	251	103	181	215	20	1
その他	1,309	243	615	108	220	98	4	21
不詳	1,390	236	531	155	301	116	10	41
妻の従業上の地位	6,142	574	2,325	748	1,463	898	58	76
常勤	962	12	254	165	262	244	19	6
パート	1,588	79	630	233	430	182	17	17
自営・家族従業者	488	55	173	70	106	74	3	7
仕事なし	2,564	357	1,074	216	556	317	11	33
その他	191	3	70	21	47	45	5	-
不詳	349	68	124	43	62	36	3	13

表6 妻の配偶関係別夫の最終卒業学校別女性数

	合計	最終学歴/夫						
		小学校・新制中学校	校旧制中学校・新制高	専修学校（高卒後）	高専・短大	大学	大学院	不詳
妻の年齢区分	6,142	621	2,192	589	460	1,969	206	105
24歳以下	27	8	14	1	-	3	-	1
25～29歳	134	6	36	13	22	49	6	2
30～34歳	322	6	83	66	38	110	15	4
35～39歳	493	14	159	58	48	173	39	2
40～44歳	597	20	184	90	52	211	34	6
45～49歳	646	21	230	88	54	227	21	5
50～54歳	608	29	203	82	37	232	19	6
55～59歳	620	35	219	58	45	231	23	9
60～64歳	678	62	266	43	46	233	19	9
65～69歳	780	109	319	48	48	221	14	21
70～74歳	613	122	244	27	43	154	6	17
75歳以上	624	189	235	15	27	125	10	23

居住地域区分	6,142	621	2,192	589	460	1,969	206	105
非人口集中地区	2,068	267	869	225	182	458	29	38
人口集中地区	4,074	354	1,323	364	278	1,511	177	67
10万人未満	537	62	203	45	46	151	22	8
10～20万人	979	88	334	94	68	353	30	12
20～50万人	1,156	93	370	105	63	444	65	16
50～100万人	563	46	173	50	45	207	27	15
100～200万人	476	35	148	45	30	192	17	9
200万人以上	363	30	95	25	26	164	16	7

末子年齢による区分	6,142	621	2,192	589	460	1,969	206	105
子どもあり	5,246	514	1,894	490	385	1,719	163	81
子どもと非同居	1,925	282	773	119	119	563	37	32
子どもと同居	3,321	232	1,121	371	266	1,156	126	49
18歳以上の子どもと同居	1,471	175	555	117	95	461	33	35
12～17歳の子どもと同居	563	19	188	75	50	205	21	5
6～11歳の子どもと同居	570	14	177	78	44	218	35	4
3～5歳の子どもと同居	300	10	88	43	34	113	10	2
1～2歳の子どもと同居	279	10	70	42	31	104	20	2
1歳未満の子どもと同居	138	4	43	16	12	55	7	1
子どもなし	589	37	193	66	55	198	36	4
不詳	307	70	105	33	20	52	7	20

親との同別居	6,142	621	2,192	589	460	1,969	206	105
親と同居	671	39	253	76	57	217	19	10
夫の親と同居	453	22	170	51	47	144	11	8
妻の親と同居	217	17	83	25	10	72	8	2
両方の親と同居	1	-	-	-	-	1	-	-
親と別居	2,772	113	894	327	213	1,075	135	15
最も近い親と敷地内別居	193	3	59	29	15	75	9	3
最も近い親と近居	1,787	78	626	225	152	633	63	10
いずれの親とも遠居	792	32	209	73	46	367	63	2
その他	1,309	248	531	53	82	352	21	22
不詳	1,390	221	514	133	108	325	31	58

妻の従業上の地位	6,142	621	2,192	589	460	1,969	206	105
常勤	962	38	314	151	79	333	38	9
パート	1,588	99	600	182	129	507	48	23
自営・家族従業者	488	72	160	53	39	138	17	9
仕事なし	2,564	339	935	154	165	838	91	42
その他	191	5	74	13	14	77	6	2
不詳	349	68	109	36	34	76	6	20

表7 妻の配偶関係別妻の仕事の有無別女性数

	合計	労働力状態/あなた(妻)				
		仕事を している	休業・ 休職中	(求職 中) をして いない	(求職 中) をして はい ない	不 詳
妻の年齢区分	6,142	3,297	108	134	2,430	173
24歳以下	27	11	6	2	8	-
25～29歳	134	80	11	8	34	1
30～34歳	322	197	29	11	84	1
35～39歳	493	329	29	18	111	6
40～44歳	597	447	10	23	112	5
45～49歳	646	524	4	20	92	6
50～54歳	608	458	4	22	121	3
55～59歳	620	423	2	11	173	11
60～64歳	678	378	2	9	280	9
65～69歳	780	272	4	7	462	35
70～74歳	613	122	2	1	459	29
75歳以上	624	56	5	2	494	67

居住地域区分	6,142	3,297	108	134	2,430	173
非人口集中地区	2,068	1,219	47	45	683	74
人口集中地区	4,074	2,078	61	89	1,747	99
10万人未満	537	306	5	10	210	6
10～20万人	979	507	17	25	406	24
20～50万人	1,156	605	19	29	475	28
50～100万人	563	272	10	11	252	18
100～200万人	476	212	7	5	239	13
200万人以上	363	176	3	9	165	10

末子年齢による区分	6,142	3,297	108	134	2,430	173
子どもあり	5,246	2,825	92	103	2,127	99
子どもと非同居	1,925	707	7	18	1,127	66
子どもと同居	3,321	2,118	85	85	1,000	33
18歳以上の子どもと同居	1,471	816	8	25	596	26
12～17歳の子どもと同居	563	465	6	18	72	2
6～11歳の子どもと同居	570	434	3	22	110	1
3～5歳の子どもと同居	300	222	4	9	62	3
1～2歳の子どもと同居	279	152	16	8	102	1
1歳未満の子どもと同居	138	29	48	3	58	-
子どもなし	589	364	15	26	179	5
不詳	307	108	1	5	124	69

親との同別居	6,142	3,297	108	134	2,430	173
親と同居	671	488	11	14	149	9
夫の親と同居	453	335	8	11	92	7
妻の親と同居	217	153	3	3	56	2
両方の親と同居	1	-	-	-	1	-
親と別居	2,772	1,812	71	88	780	21
最も近い親と敷地内別居	193	143	6	3	39	2
最も近い親と近居	1,787	1,211	44	64	456	12
いずれの親とも遠居	792	458	21	21	285	7
その他	1,309	355	5	5	894	50
不詳	1,390	642	21	27	607	93

妻の従業上の地位	6,142	3,297	108	134	2,430	173
常勤	962	915	47	-	-	-
パート	1,588	1,563	25	-	-	-
自営・家族従業者	488	477	11	-	-	-
仕事なし	2,564	-	-	134	2,430	-
その他	191	184	7	-	-	-
不詳	349	158	18	-	-	173

表8 妻の配偶関係別夫の仕事の有無別女性数

	合計	労働力状態/夫					
		仕事をしている	休業・休職中	(求職中)仕事をしていない	(求職中ではない)仕事をしていない	非該当	不詳
妻の年齢区分	6,142	4,353	31	39	1,423	-	296
24歳以下	27	27	-	-	-	-	-
25～29歳	134	132	-	-	-	-	2
30～34歳	322	309	-	4	1	-	8
35～39歳	493	472	4	1	3	-	13
40～44歳	597	573	4	1	5	-	14
45～49歳	646	620	4	2	6	-	14
50～54歳	608	552	1	9	19	-	27
55～59歳	620	546	5	13	43	-	13
60～64歳	678	470	2	3	179	-	24
65～69歳	780	373	2	5	356	-	44
70～74歳	613	195	5	1	365	-	47
75歳以上	624	84	4	-	446	-	90
居住地域区分	6,142	4,353	31	39	1,423	-	296
非人口集中地区	2,068	1,487	12	10	456	-	103
人口集中地区	4,074	2,866	19	29	967	-	193
10万人未満	537	392	3	3	123	-	16
10～20万人	979	678	5	4	246	-	46
20～50万人	1,156	846	6	10	234	-	60
50～100万人	563	393	1	7	136	-	26
100～200万人	476	294	2	3	153	-	24
200万人以上	363	263	2	2	75	-	21
末子年齢による区分	6,142	4,353	31	39	1,423	-	296
子どもあり	5,246	3,731	26	32	1,251	-	206
子どもと非同居	1,925	914	9	14	876	-	112
子どもと同居	3,321	2,817	17	18	375	-	94
18歳以上の子どもと同居	1,471	1,028	11	15	361	-	56
12～17歳の子どもと同居	563	542	2	2	6	-	11
6～11歳の子どもと同居	570	548	2	1	6	-	13
3～5歳の子どもと同居	300	292	1	-	2	-	5
1～2歳の子どもと同居	279	272	1	-	-	-	6
1歳未満の子どもと同居	138	135	-	-	-	-	3
子どもなし	589	469	5	7	91	-	17
不詳	307	153	-	-	81	-	73
親との同居	6,142	4,353	31	39	1,423	-	296
親と同居	671	589	3	5	55	-	19
夫の親と同居	453	402	2	4	31	-	14
妻の親と同居	217	186	1	1	24	-	5
両方の親と同居	1	1	-	-	-	-	-
親と別居	2,772	2,437	17	23	236	-	59
最も近い親と敷地内別居	193	180	1	1	7	-	4
最も近い親と近居	1,787	1,597	10	13	134	-	33
いずれの親とも遠居	792	660	6	9	95	-	22
その他	1,309	501	4	2	731	-	71
不詳	1,390	826	7	9	401	-	147
妻の従業上の地位	6,142	4,353	31	39	1,423	-	296
常勤	962	895	5	6	41	-	15
パート	1,588	1,396	10	12	143	-	27
自営・家族従業者	488	451	5	5	26	-	1
仕事なし	2,564	1,264	6	14	1,170	-	110
その他	191	163	1	1	23	-	3
不詳	349	184	4	1	20	-	140

表9 妻の配偶関係別妻の従業上の地位別女性数

	合計	従業上の地位/あなた(妻)						
		常雇 雇用者	パート・ アルバイト	嘱託・ 派遣社員	自 営業 主	家 族 従 業 者	非 該 当	不 詳
妻の年齢区分	6,142	962	1,588	191	184	304	2,737	176
24歳以下	27	5	9	-	-	-	10	3
25～29歳	134	41	35	4	1	2	43	8
30～34歳	322	94	83	20	8	9	96	12
35～39歳	493	138	153	23	12	13	135	19
40～44歳	597	156	211	31	20	20	140	19
45～49歳	646	159	271	18	22	34	118	24
50～54歳	608	144	227	28	16	32	146	15
55～59歳	620	122	217	23	25	22	195	16
60～64歳	678	64	196	24	22	46	298	28
65～69歳	780	26	129	12	28	69	504	12
70～74歳	613	12	47	6	13	36	489	10
75歳以上	624	1	10	2	17	21	563	10

居住地域区分	6,142	962	1,588	191	184	304	2,737	176
非人口集中地区	2,068	378	545	60	70	135	802	78
人口集中地区	4,074	584	1,043	131	114	169	1,935	98
10万人未満	537	81	144	17	23	35	226	11
10～20万人	979	146	269	34	18	31	455	26
20～50万人	1,156	186	294	33	36	47	532	28
50～100万人	563	85	124	14	20	24	281	15
100～200万人	476	47	123	18	8	13	257	10
200万人以上	363	39	89	15	9	19	184	8

末子年齢による区分	6,142	962	1,588	191	184	304	2,737	176
子どもあり	5,246	784	1,414	150	153	274	2,329	142
子どもと非同居	1,925	134	319	36	67	116	1,211	42
子どもと同居	3,321	650	1,095	114	86	158	1,118	100
18歳以上の子どもと同居	1,471	183	435	45	41	88	647	32
12～17歳の子どもと同居	563	148	243	25	12	23	92	20
6～11歳の子どもと同居	570	123	238	22	19	22	133	13
3～5歳の子どもと同居	300	78	101	14	7	13	74	13
1～2歳の子どもと同居	279	76	59	6	5	10	111	12
1歳未満の子どもと同居	138	42	19	2	2	2	61	10
子どもなし	589	150	127	37	23	18	210	24
不詳	307	28	47	4	8	12	198	10

親との同別居	6,142	962	1,588	191	184	304	2,737	176
親と同居	671	164	212	24	31	49	172	19
夫の親と同居	453	109	144	16	21	36	110	17
妻の親と同居	217	55	68	8	10	13	61	2
両方の親と同居	1	-	-	-	-	-	1	-
親と別居	2,772	588	892	116	77	114	889	96
最も近い親と敷地内別居	193	52	61	8	5	17	44	6
最も近い親と近居	1,787	405	584	74	51	78	532	63
いずれの親とも遠居	792	131	247	34	21	19	313	27
その他	1,309	48	162	22	31	77	949	20
不詳	1,390	162	322	29	45	64	727	41

妻の従業上の地位	6,142	962	1,588	191	184	304	2,737	176
常勤	962	962	-	-	-	-	-	-
パート	1,588	-	1,588	-	-	-	-	-
自営・家族従業者	488	-	-	-	184	304	-	-
仕事なし	2,564	-	-	-	-	-	2,564	-
その他	191	-	-	191	-	-	-	-
不詳	349	-	-	-	-	-	173	176

表10 妻の配偶関係別夫の従業上の地位別女性数

	合計	従業上の地位/夫						
		常雇 雇用者	パート・ アルバイト	嘱託・ 派遣社員	自 営業 主	家 族 従 業 者	非 該 当	不 詳
妻の年齢区分	6,142	2,758	294	211	750	77	1,758	294
24歳以下	27	22	-	-	1	1	-	3
25～29歳	134	113	1	3	3	2	2	10
30～34歳	322	243	4	7	29	6	13	20
35～39歳	493	392	3	6	42	7	17	26
40～44歳	597	468	6	3	54	6	20	40
45～49歳	646	481	8	8	84	7	22	36
50～54歳	608	408	14	12	85	4	55	30
55～59歳	620	335	33	49	93	6	69	35
60～64歳	678	173	73	63	107	10	206	46
65～69歳	780	77	91	41	134	9	405	23
70～74歳	613	36	45	14	79	11	413	15
75歳以上	624	10	16	5	39	8	536	10
居住地域区分	6,142	2,758	294	211	750	77	1,758	294
非人口集中地区	2,068	911	89	58	284	41	569	116
人口集中地区	4,074	1,847	205	153	466	36	1,189	178
10万人未満	537	246	33	15	69	6	142	26
10～20万人	979	467	46	35	91	5	296	39
20～50万人	1,156	565	50	39	138	11	304	49
50～100万人	563	230	34	20	76	5	169	29
100～200万人	476	181	24	26	43	2	180	20
200万人以上	363	158	18	18	49	7	98	15
末子年齢による区分	6,142	2,758	294	211	750	77	1,758	294
子どもあり	5,246	2,358	255	186	649	64	1,489	245
子どもと非同居	1,925	347	146	79	252	30	1,002	69
子どもと同居	3,321	2,011	109	107	397	34	487	176
18歳以上の子どもと同居	1,471	562	94	86	220	12	432	65
12～17歳の子どもと同居	563	441	3	6	60	6	19	28
6～11歳の子どもと同居	570	447	6	5	54	5	20	33
3～5歳の子どもと同居	300	235	1	4	30	3	7	20
1～2歳の子どもと同居	279	214	4	4	23	6	6	22
1歳未満の子どもと同居	138	112	1	2	10	2	3	8
子どもなし	589	322	19	19	68	10	115	36
不詳	307	78	20	6	33	3	154	13
親との同別居	6,142	2,758	294	211	750	77	1,758	294
親と同居	671	378	38	23	108	19	79	26
夫の親と同居	453	261	22	12	76	13	49	20
妻の親と同居	217	116	16	11	32	6	30	6
両方の親と同居	1	1	-	-	-	-	-	-
親と別居	2,772	1,781	77	104	302	27	318	163
最も近い親と敷地内別居	193	131	1	2	29	7	12	11
最も近い親と近居	1,787	1,189	40	56	207	16	180	99
いずれの親とも遠居	792	461	36	46	66	4	126	53
その他	1,309	134	96	51	170	17	804	37
不詳	1,390	465	83	33	170	14	557	68
妻の従業上の地位	6,142	2,758	294	211	750	77	1,758	294
常勤	962	720	29	21	102	10	62	18
パート	1,588	1,069	101	61	129	10	182	36
自営・家族従業者	488	78	8	3	314	41	32	12
仕事なし	2,564	743	141	102	165	13	1,294	106
その他	191	119	5	21	16	-	27	3
不詳	349	29	10	3	24	3	161	119

表11 妻の配偶関係別妻の仕事先の従業者数別女性数

	合計	勤務先規模/あなた(妻)									
		1 5 9 人	1 0 5 2 9 人	3 0 5 9 人	1 0 5 9 人	3 0 5 9 人	4 1 9 0 9 0 人	5 0 0 0 人 以上	官 公 庁	非 該 当	不 詳
妻の年齢区分	6,142	754	451	514	440	327	290	181	147	2,737	301
24歳以下	27	3	2	3	4	-	-	3	-	10	2
25～29歳	134	15	12	11	13	10	13	7	2	43	8
30～34歳	322	36	30	33	37	31	21	13	11	96	14
35～39歳	493	61	42	62	52	38	43	22	20	135	18
40～44歳	597	92	59	80	61	52	46	26	21	140	20
45～49歳	646	109	70	99	66	59	47	29	20	118	29
50～54歳	608	95	60	68	63	50	47	26	20	146	33
55～59歳	620	79	42	74	65	47	34	32	26	195	26
60～64歳	678	105	61	52	49	22	25	15	15	298	36
65～69歳	780	95	50	23	20	11	9	4	10	504	54
70～74歳	613	43	20	3	10	5	3	4	2	489	34
75歳以上	624	21	3	6	-	2	2	-	-	563	27
居住地域区分	6,142	754	451	514	440	327	290	181	147	2,737	301
非人口集中地区	2,068	276	174	210	174	120	77	46	45	802	144
人口集中地区	4,074	478	277	304	266	207	213	135	102	1,935	157
10万人未満	537	81	44	42	29	32	26	11	13	226	33
10～20万人	979	90	70	81	65	50	67	43	24	455	34
20～50万人	1,156	139	74	90	95	62	58	39	29	532	38
50～100万人	563	79	36	39	32	22	22	19	14	281	19
100～200万人	476	42	26	34	26	27	24	10	13	257	17
200万人以上	363	47	27	18	19	14	16	13	9	184	16
末子年齢による区分	6,142	754	451	514	440	327	290	181	147	2,737	301
子どもあり	5,246	651	395	447	368	269	244	154	131	2,329	258
子どもと非同居	1,925	206	104	88	67	43	41	34	27	1,211	104
子どもと同居	3,321	445	291	359	301	226	203	120	104	1,118	154
18歳以上の子どもと同居	1,471	194	104	120	116	75	56	42	32	647	85
12～17歳の子どもと同居	563	82	69	89	63	53	43	25	26	92	21
6～11歳の子どもと同居	570	80	60	85	56	43	49	21	21	133	22
3～5歳の子どもと同居	300	47	29	29	28	30	25	12	12	74	14
1～2歳の子どもと同居	279	35	19	25	24	18	16	15	8	111	8
1歳未満の子どもと同居	138	7	10	11	14	7	14	5	5	61	4
子どもなし	589	76	43	51	58	50	40	22	14	210	25
不詳	307	27	13	16	14	8	6	5	2	198	18
親との同居	6,142	754	451	514	440	327	290	181	147	2,737	301
親と同居	671	112	56	94	64	51	41	24	22	172	35
夫の親と同居	453	79	39	73	44	30	20	13	19	110	26
妻の親と同居	217	33	17	21	20	21	21	11	3	61	9
両方の親と同居	1	-	-	-	-	-	-	-	-	1	-
親と別居	2,772	394	249	290	253	197	186	111	100	889	103
最も近い親と敷地内別居	193	41	19	22	18	13	10	11	10	44	5
最も近い親と近居	1,787	260	167	201	160	138	122	67	64	532	76
いずれの親とも遠居	792	93	63	67	75	46	54	33	26	313	22
その他	1,309	106	58	34	35	26	19	13	8	949	61
不詳	1,390	142	88	96	88	53	44	33	17	727	102
妻の従業上の地位	6,142	754	451	514	440	327	290	181	147	2,737	301
常勤	962	115	127	159	150	135	118	65	68	-	25
パート	1,588	279	256	296	228	146	126	93	43	-	121
自営・家族従業者	488	327	36	14	1	1	3	-	-	-	106
仕事なし	2,564	-	-	-	-	-	-	-	-	2,564	-
その他	191	6	7	17	41	30	31	13	31	-	15
不詳	349	27	25	28	20	15	12	10	5	173	34

表12 妻の配偶関係別夫の仕事先の従業者数別女性数

	合計	勤務先規模/夫									
		1 5 9 人	1 0 5 2 9 人	3 0 5 9 人	1 0 5 9 人	3 0 5 9 人	4 1 9 0 9 0 人	5 0 0 0 人 以上	官 公 庁	非 該 当	不 詳
妻の年齢区分	6,142	885	395	581	471	420	443	370	198	1,758	621
24歳以下	27	3	3	2	6	4	-	4	1	-	4
25～29歳	134	12	10	17	28	19	15	16	-	2	15
30～34歳	322	51	25	48	38	32	40	34	14	13	27
35～39歳	493	64	30	73	59	57	65	60	25	17	43
40～44歳	597	89	52	81	63	72	69	62	31	20	58
45～49歳	646	112	56	71	62	74	83	64	31	22	71
50～54歳	608	103	44	73	56	44	79	61	28	55	65
55～59歳	620	108	41	68	55	62	52	45	42	69	78
60～64歳	678	131	54	72	55	31	28	17	16	206	68
65～69歳	780	126	47	46	31	19	7	4	7	405	88
70～74歳	613	63	24	23	13	6	4	2	2	413	63
75歳以上	624	23	9	7	5	-	1	1	1	536	41
居住地域区分	6,142	885	395	581	471	420	443	370	198	1,758	621
非人口集中地区	2,068	314	150	210	195	144	108	77	68	569	233
人口集中地区	4,074	571	245	371	276	276	335	293	130	1,189	388
10万人未満	537	85	45	55	38	36	35	27	18	142	56
10～20万人	979	125	57	81	71	69	87	82	23	296	88
20～50万人	1,156	166	71	113	81	81	104	94	37	304	105
50～100万人	563	85	30	55	36	31	45	31	16	169	65
100～200万人	476	59	22	41	29	30	29	28	18	180	40
200万人以上	363	51	20	26	21	29	35	31	18	98	34
末子年齢による区分	6,142	885	395	581	471	420	443	370	198	1,758	621
子どもあり	5,246	765	343	496	399	357	371	318	177	1,489	531
子どもと非同居	1,925	256	108	122	90	64	39	37	41	1,002	166
子どもと同居	3,321	509	235	374	309	293	332	281	136	487	365
18歳以上の子どもと同居	1,471	229	88	138	99	92	100	69	43	432	181
12～17歳の子どもと同居	563	87	50	71	59	49	81	56	31	19	60
6～11歳の子どもと同居	570	81	46	66	61	67	66	75	29	20	59
3～5歳の子どもと同居	300	42	23	43	32	35	44	29	15	7	30
1～2歳の子どもと同居	279	51	15	37	39	33	28	36	15	6	19
1歳未満の子どもと同居	138	19	13	19	19	17	13	16	3	3	16
子どもなし	589	89	37	59	56	56	55	44	21	115	57
不詳	307	31	15	26	16	7	17	8	-	154	33
親との同別居	6,142	885	395	581	471	420	443	370	198	1,758	621
親と同居	671	136	53	87	70	49	56	36	34	79	71
夫の親と同居	453	96	40	55	47	35	30	24	28	49	49
妻の親と同居	217	40	13	32	23	14	25	12	6	30	22
両方の親と同居	1	-	-	-	-	-	1	-	-	-	-
親と別居	2,772	418	202	323	273	283	292	280	129	318	254
最も近い親と敷地内別居	193	42	16	17	20	26	18	11	16	12	15
最も近い親と近居	1,787	283	150	243	187	174	162	152	84	180	172
いずれの親とも遠居	792	93	36	63	66	83	112	117	29	126	67
その他	1,309	165	58	68	37	26	20	10	14	804	107
不詳	1,390	166	82	103	91	62	75	44	21	557	189
妻の従業上の地位	6,142	885	395	581	471	420	443	370	198	1,758	621
常勤	962	166	94	154	102	87	117	61	52	62	67
パート	1,588	228	118	195	171	163	178	158	53	182	142
自営・家族従業者	488	245	38	29	14	5	10	10	9	32	96
仕事なし	2,564	176	113	153	139	132	112	117	67	1,294	261
その他	191	19	11	25	28	21	18	16	11	27	15
不詳	349	51	21	25	17	12	8	8	6	161	40

表13 妻の配偶関係別妻の出勤時間別女性数

	合計	妻の出勤時間									
		0 - 5 時台	6 時 台	7 時 台	8 時 台	9 時 台	1 0 時 台	1 1 - 2 3 時 台	自 宅	非 該 当	不 詳
妻の年齢区分	6,142	60	131	824	1,147	365	92	237	341	2,737	208
24歳以下	27	1	3	3	3	1	2	1	-	10	3
25～29歳	134	-	3	32	32	10	-	6	3	43	5
30～34歳	322	2	10	62	81	25	5	13	14	96	14
35～39歳	493	2	14	105	139	41	6	13	17	135	21
40～44歳	597	7	12	109	206	51	7	20	28	140	17
45～49歳	646	6	17	136	201	65	18	28	35	118	22
50～54歳	608	3	18	143	156	46	10	35	35	146	16
55～59歳	620	12	25	104	133	45	13	42	34	195	17
60～64歳	678	10	13	81	109	42	14	35	52	298	24
65～69歳	780	11	11	36	60	25	10	32	67	504	24
70～74歳	613	6	3	11	19	12	6	10	34	489	23
75歳以上	624	-	2	2	8	2	1	2	22	563	22
居住地域区分	6,142	60	131	824	1,147	365	92	237	341	2,737	208
非人口集中地区	2,068	20	45	343	425	112	27	66	135	802	93
人口集中地区	4,074	40	86	481	722	253	65	171	206	1,935	115
10万人未満	537	5	13	71	103	35	7	18	42	226	17
10～20万人	979	9	17	122	200	59	15	41	38	455	23
20～50万人	1,156	15	25	140	206	74	20	53	55	532	36
50～100万人	563	4	15	67	76	35	13	24	32	281	16
100～200万人	476	5	12	48	73	26	5	21	17	257	12
200万人以上	363	2	4	33	64	24	5	14	22	184	11
末子年齢による区分	6,142	60	131	824	1,147	365	92	237	341	2,737	208
子どもあり	5,246	54	108	682	1,020	313	75	198	299	2,329	168
子どもと非同居	1,925	25	39	137	169	68	25	60	130	1,211	61
子どもと同居	3,321	29	69	545	851	245	50	138	169	1,118	107
18歳以上の子どもと同居	1,471	20	28	175	267	93	26	86	84	647	45
12～17歳の子どもと同居	563	2	18	133	200	44	13	20	24	92	17
6～11歳の子どもと同居	570	6	5	109	190	61	6	15	30	133	15
3～5歳の子どもと同居	300	1	7	58	102	28	2	9	15	74	4
1～2歳の子どもと同居	279	-	5	49	67	15	2	6	13	111	11
1歳未満の子どもと同居	138	-	6	21	25	4	1	2	3	61	15
子どもなし	589	6	22	126	92	43	13	32	26	210	19
不詳	307	-	1	16	35	9	4	7	16	198	21
親との同別居	6,142	60	131	824	1,147	365	92	237	341	2,737	208
親と同居	671	4	15	148	155	49	14	30	65	172	19
夫の親と同居	453	3	11	96	116	31	11	17	47	110	11
妻の親と同居	217	1	4	52	39	18	3	13	18	61	8
両方の親と同居	1	-	-	-	-	-	-	-	-	1	-
親と別居	2,772	32	69	476	703	223	48	120	129	889	83
最も近い親と敷地内別居	193	5	5	41	45	16	8	6	16	44	7
最も近い親と近居	1,787	19	38	328	480	155	32	72	79	532	52
いずれの親とも遠居	792	8	26	107	178	52	8	42	34	313	24
その他	1,309	14	18	68	76	29	7	38	73	949	37
不詳	1,390	10	29	132	213	64	23	49	74	727	69
妻の従業上の地位	6,142	60	131	824	1,147	365	92	237	341	2,737	208
常勤	962	10	58	433	316	56	10	16	24	-	39
パート	1,588	39	48	258	676	239	56	173	28	-	71
自営・家族従業者	488	6	7	20	38	39	23	29	272	-	54
仕事なし	2,564	-	-	-	-	-	-	-	-	2,564	-
その他	191	3	9	65	68	23	1	10	4	-	8
不詳	349	2	9	48	49	8	2	9	13	173	36

表14 妻の配偶関係別夫の出勤時間別女性数

	合計	夫の出勤時間									
		0 - 5 時台	6 時 台	7 時 台	8 時 台	9 時 台	1 0 時 台	1 1 - 2 3 時 台	自 宅	非 該 当	不 詳
妻の年齢区分	6,142	235	765	1,497	691	155	39	168	347	1,758	487
24歳以下	27	4	7	5	2	3	-	1	-	-	5
25～29歳	134	3	20	69	20	2	1	7	3	2	7
30～34歳	322	7	48	127	59	14	5	12	12	13	25
35～39歳	493	28	98	192	76	20	3	14	9	17	36
40～44歳	597	32	113	228	99	13	5	24	20	20	43
45～49歳	646	46	127	223	102	17	5	20	30	22	54
50～54歳	608	40	107	202	80	17	4	18	39	55	46
55～59歳	620	22	102	192	85	21	6	20	48	69	55
60～64歳	678	24	73	136	83	16	3	16	61	206	60
65～69歳	780	14	41	80	58	20	3	27	62	405	70
70～74歳	613	10	23	34	20	8	4	6	41	413	54
75歳以上	624	5	6	9	7	4	-	3	22	536	32
居住地域区分	6,142	235	765	1,497	691	155	39	168	347	1,758	487
非人口集中地区	2,068	88	231	565	206	25	7	58	153	569	166
人口集中地区	4,074	147	534	932	485	130	32	110	194	1,189	321
10万人未満	537	22	72	134	57	16	2	11	36	142	45
10～20万人	979	39	152	235	107	28	4	22	34	296	62
20～50万人	1,156	43	146	267	159	37	11	34	56	304	99
50～100万人	563	18	66	111	65	15	8	21	39	169	51
100～200万人	476	14	55	91	54	19	6	11	11	180	35
200万人以上	363	11	43	94	43	15	1	11	18	98	29
末子年齢による区分	6,142	235	765	1,497	691	155	39	168	347	1,758	487
子どもあり	5,246	203	666	1,293	587	127	29	143	301	1,489	408
子どもと非同居	1,925	50	132	235	146	40	7	44	131	1,002	138
子どもと同居	3,321	153	534	1,058	441	87	22	99	170	487	270
18歳以上の子どもと同居	1,471	56	189	344	137	30	9	38	106	432	130
12～17歳の子どもと同居	563	33	108	211	94	13	5	15	18	19	47
6～11歳の子どもと同居	570	36	117	206	94	18	1	19	19	20	40
3～5歳の子どもと同居	300	11	49	124	53	10	3	13	11	7	19
1～2歳の子どもと同居	279	10	46	116	46	10	1	12	13	6	19
1歳未満の子どもと同居	138	7	25	57	17	6	3	2	3	3	15
子どもなし	589	25	75	172	84	19	9	17	27	115	46
不詳	307	7	24	32	20	9	1	8	19	154	33
親との同別居	6,142	235	765	1,497	691	155	39	168	347	1,758	487
親と同居	671	25	93	218	84	12	8	25	70	79	57
夫の親と同居	453	12	60	160	57	6	5	17	52	49	35
妻の親と同居	217	13	33	58	27	5	3	8	18	30	22
両方の親と同居	1	-	-	-	-	1	-	-	-	-	-
親と別居	2,772	134	487	931	400	94	19	87	111	318	191
最も近い親と敷地内別居	193	7	41	67	27	7	1	4	22	12	5
最も近い親と近居	1,787	98	312	637	251	52	8	59	63	180	127
いずれの親とも遠居	792	29	134	227	122	35	10	24	26	126	59
その他	1,309	30	54	118	79	24	6	27	88	804	79
不詳	1,390	46	131	230	128	25	6	29	78	557	160
妻の従業上の地位	6,142	235	765	1,497	691	155	39	168	347	1,758	487
常勤	962	45	147	372	158	27	9	35	48	62	59
パート	1,588	95	310	497	225	37	16	67	49	182	110
自営・家族従業者	488	16	44	80	49	20	6	11	175	32	55
仕事なし	2,564	62	218	417	203	56	6	41	54	1,294	213
その他	191	9	26	66	29	8	-	7	6	27	13
不詳	349	8	20	65	27	7	2	7	15	161	37

表15 妻の配偶関係別妻の帰宅時間別女性数

	合計	妻の帰宅時間											非該当	不詳
		1 2 - 1 6 時台	1 7 時台	1 8 時台	1 9 時台	2 0 時台	2 1 時台	2 2 時台	2 3 時台	0 - 1 1 時台	自宅			
妻の年齢区分	6,142	888	553	702	338	134	57	38	16	112	341	2,737	226	
24歳以下	27	4	4	2	2	1	1	-	-	-	-	10	3	
25～29歳	134	15	15	24	11	8	2	3	-	4	3	43	6	
30～34歳	322	47	40	56	26	12	6	3	1	7	14	96	14	
35～39歳	493	97	67	96	41	6	4	1	3	7	17	135	19	
40～44歳	597	155	69	106	45	18	6	4	3	9	28	140	14	
45～49歳	646	167	72	109	67	24	10	5	1	11	35	118	27	
50～54歳	608	103	77	108	52	32	10	10	-	12	35	146	23	
55～59歳	620	104	90	79	51	19	9	7	1	15	34	195	16	
60～64歳	678	97	70	77	23	6	5	1	2	18	52	298	29	
65～69歳	780	65	30	32	17	5	3	4	4	20	67	504	29	
70～74歳	613	27	13	12	2	2	1	-	1	8	34	489	24	
75歳以上	624	7	6	1	1	1	-	-	-	1	22	563	22	
居住地域区分	6,142	888	553	702	338	134	57	38	16	112	341	2,737	226	
非人口集中地区	2,068	320	229	257	111	46	12	11	3	42	135	802	100	
人口集中地区	4,074	568	324	445	227	88	45	27	13	70	206	1,935	126	
10万人未満	537	88	41	61	30	13	3	3	1	12	42	226	17	
10～20万人	979	161	78	105	50	22	13	10	4	18	38	455	25	
20～50万人	1,156	164	99	121	75	23	17	7	3	20	55	532	40	
50～100万人	563	51	48	64	33	14	5	4	3	10	32	281	18	
100～200万人	476	54	30	55	24	10	4	2	1	7	17	257	15	
200万人以上	363	50	28	39	15	6	3	1	1	3	22	184	11	
末子年齢による区分	6,142	888	553	702	338	134	57	38	16	112	341	2,737	226	
子どもあり	5,246	829	495	603	241	93	37	28	12	97	299	2,329	183	
子ども非同居	1,925	172	117	101	57	20	7	6	2	38	130	1,211	64	
子ども同居	3,321	657	378	502	184	73	30	22	10	59	169	1,118	119	
18歳以上の子ども同居	1,471	220	138	171	63	30	14	11	6	33	84	647	54	
12～17歳の子ども同居	563	145	74	109	57	17	11	7	-	7	24	92	20	
6～11歳の子ども同居	570	174	69	86	31	16	1	-	1	13	30	133	16	
3～5歳の子ども同居	300	69	43	70	17	2	1	-	2	2	15	74	5	
1～2歳の子ども同居	279	37	43	48	7	2	1	3	1	4	13	111	9	
1歳未満の子ども同居	138	12	11	18	9	6	2	1	-	-	3	61	15	
子どもなし	589	37	45	85	85	38	19	10	4	9	26	210	21	
不詳	307	22	13	14	12	3	1	-	-	6	16	198	22	
親との同居関係	6,142	888	553	702	338	134	57	38	16	112	341	2,737	226	
親と同居	671	111	98	116	49	15	4	6	4	9	65	172	22	
夫の親と同居	453	76	74	79	31	8	1	3	2	6	47	110	16	
妻の親と同居	217	35	24	37	18	7	3	3	2	3	18	61	6	
両方の親と同居	1	-	-	-	-	-	-	-	-	-	-	1	-	
親と別居	2,772	526	302	429	200	80	40	22	9	55	129	889	91	
最も近い親と敷地内別居	193	41	18	42	12	5	2	3	-	3	16	44	7	
最も近い親と近居	1,787	370	202	281	131	55	27	12	7	32	79	532	59	
いずれの親とも遠居	792	115	82	106	57	20	11	7	2	20	34	313	25	
その他	1,309	89	53	46	21	12	5	1	1	19	73	949	40	
不詳	1,390	162	100	111	68	27	8	9	2	29	74	727	73	
妻の従業上の地位	6,142	888	553	702	338	134	57	38	16	112	341	2,737	226	
常勤	962	37	160	357	200	78	28	18	4	14	24	-	42	
パート	1,588	742	299	219	70	36	17	14	6	79	28	-	78	
自営・家族従業者	488	54	28	26	19	4	6	6	6	8	272	-	59	
仕事なし	2,564	-	-	-	-	-	-	-	-	-	-	2,564	-	
その他	191	32	36	59	31	9	3	-	-	5	4	-	12	
不詳	349	23	30	41	18	7	3	-	-	6	13	173	35	

表16 妻の配偶関係別夫の帰宅時間別女性数

	合計	夫の帰宅時間											
		1 2 - 1 6 時 台	1 7 時 台	1 8 時 台	1 9 時 台	2 0 時 台	2 1 時 台	2 2 時 台	2 3 時 台	0 - 1 1 時 台	自 宅	非 該 当	不 詳
妻の年齢区分	6,142	195	375	719	734	603	322	203	104	241	347	1,758	541
24歳以下	27	1	3	6	6	3	1	1	-	2	-	-	4
25～29歳	134	1	8	22	22	26	13	9	5	14	3	2	9
30～34歳	322	5	18	40	56	55	36	25	13	23	12	13	26
35～39歳	493	12	28	88	89	69	57	27	25	29	9	17	43
40～44歳	597	12	30	97	112	114	59	39	27	26	20	20	41
45～49歳	646	18	49	91	112	120	59	39	15	29	30	22	62
50～54歳	608	14	37	112	106	77	52	27	10	24	39	55	55
55～59歳	620	21	57	100	105	76	28	16	5	30	48	69	65
60～64歳	678	36	75	89	73	37	6	7	1	19	61	206	68
65～69歳	780	42	49	47	38	17	8	10	2	25	62	405	75
70～74歳	613	25	16	22	13	7	2	3	-	13	41	413	58
75歳以上	624	8	5	5	2	2	1	-	1	7	22	536	35
居住地域区分	6,142	195	375	719	734	603	322	203	104	241	347	1,758	541
非人口集中地区	2,068	75	162	272	237	167	96	48	17	85	153	569	187
人口集中地区	4,074	120	213	447	497	436	226	155	87	156	194	1,189	354
10万人未満	537	19	34	77	72	44	19	17	11	22	36	142	44
10～20万人	979	39	54	116	111	105	58	35	23	34	34	296	74
20～50万人	1,156	30	67	112	165	125	66	55	22	41	56	304	113
50～100万人	563	11	26	52	65	56	34	19	9	25	39	169	58
100～200万人	476	12	21	52	45	53	22	14	11	18	11	180	37
200万人以上	363	9	11	38	39	53	27	15	11	16	18	98	28
末子年齢による区分	6,142	195	375	719	734	603	322	203	104	241	347	1,758	541
子どもあり	5,246	172	327	623	642	505	264	179	92	199	301	1,489	453
子ども非同居	1,925	81	112	158	111	74	24	24	6	49	131	1,002	153
子ども同居	3,321	91	215	465	531	431	240	155	86	150	170	487	300
18歳以上の子ども同居	1,471	51	109	178	184	118	51	31	14	52	106	432	145
12～17歳の子ども同居	563	15	33	87	109	104	52	32	14	26	18	19	54
6～11歳の子ども同居	570	14	38	77	110	90	57	49	27	25	19	20	44
3～5歳の子ども同居	300	6	17	47	53	50	37	15	15	18	11	7	24
1～2歳の子ども同居	279	4	14	54	48	47	27	18	11	17	13	6	20
1歳未満の子ども同居	138	1	4	22	27	22	16	10	5	12	3	3	13
子どもなし	589	14	28	80	79	83	50	22	10	32	27	115	49
不詳	307	9	20	16	13	15	8	2	2	10	19	154	39
親との同居	6,142	195	375	719	734	603	322	203	104	241	347	1,758	541
親と同居	671	18	57	105	112	66	31	21	7	43	70	79	62
夫の親と同居	453	9	39	79	78	45	20	11	2	28	52	49	41
妻の親と同居	217	9	18	26	34	21	11	10	5	14	18	30	21
両方の親と同居	1	-	-	-	-	-	-	-	-	1	-	-	-
親と別居	2,772	83	181	428	457	413	235	142	74	113	111	318	217
最も近い親と敷地内別居	193	4	10	30	46	35	12	4	4	7	22	12	7
最も近い親と近居	1,787	57	136	297	300	257	151	90	40	74	63	180	142
いずれの親とも遠居	792	22	35	101	111	121	72	48	30	32	26	126	68
その他	1,309	60	65	76	52	34	6	9	3	32	88	804	80
不詳	1,390	34	72	110	113	90	50	31	20	53	78	557	182
妻の従業上の地位	6,142	195	375	719	734	603	322	203	104	241	347	1,758	541
常勤	962	31	92	157	174	137	74	46	21	48	48	62	72
パート	1,588	67	117	245	251	228	112	84	37	93	49	182	123
自営・家族従業者	488	14	21	53	44	39	12	12	7	13	175	32	66
仕事なし	2,564	72	115	198	201	160	100	44	32	67	54	1,294	227
その他	191	6	11	27	42	20	16	9	5	9	6	27	13
不詳	349	5	19	39	22	19	8	8	2	11	15	161	40

表17 妻の配偶関係別最初の仕事の従業上の地位別女性数

	合計	従業上の地位/初職							
		な 一 度 も 働 い た こ と が	現 在 と 同 じ 仕 事	常 勤 雇 用 者	パ ー ト ・ ア ル バ イ ト	嘱 託 ・ 派 遣 社 員	自 営 業 主	家 族 従 業 者	不 詳
妻の年齢区分	6,142	92	426	4,349	522	80	65	91	517
24歳以下	27	-	8	9	7	1	-	-	2
25～29歳	134	2	34	63	29	3	-	-	3
30～34歳	322	2	58	183	60	9	1	1	8
35～39歳	493	-	64	290	103	23	2	3	8
40～44歳	597	-	56	421	78	14	4	2	22
45～49歳	646	-	56	496	53	12	2	1	26
50～54歳	608	3	59	468	41	6	4	1	26
55～59歳	620	2	33	496	39	5	8	3	34
60～64歳	678	9	25	539	27	2	8	10	58
65～69歳	780	15	14	612	23	3	7	19	87
70～74歳	613	18	12	428	31	1	11	22	90
75歳以上	624	41	7	344	31	1	18	29	153
居住地域区分	6,142	92	426	4,349	522	80	65	91	517
非人口集中地区	2,068	28	167	1,438	152	24	21	31	207
人口集中地区	4,074	64	259	2,911	370	56	44	60	310
10万人未満	537	6	49	366	58	6	3	10	39
10～20万人	979	13	56	711	92	19	16	10	62
20～50万人	1,156	16	82	825	104	14	9	10	96
50～100万人	563	11	30	398	53	6	5	10	50
100～200万人	476	11	18	349	40	4	6	12	36
200万人以上	363	7	24	262	23	7	5	8	27
末子年齢による区分	6,142	92	426	4,349	522	80	65	91	517
子どもあり	5,246	80	332	3,825	434	66	58	84	367
子どもと非同居	1,925	51	65	1,417	102	8	31	52	199
子どもと同居	3,321	29	267	2,408	332	58	27	32	168
18歳以上の子どもと同居	1,471	25	55	1,133	80	7	17	27	127
12～17歳の子どもと同居	563	-	50	443	46	8	4	-	12
6～11歳の子どもと同居	570	1	52	405	74	19	2	1	16
3～5歳の子どもと同居	300	1	41	172	63	13	2	4	4
1～2歳の子どもと同居	279	1	38	174	51	8	1	-	6
1歳未満の子どもと同居	138	1	31	81	18	3	1	-	3
子どもなし	589	8	78	387	68	12	3	5	28
不詳	307	4	16	137	20	2	4	2	122
親との同別居	6,142	92	426	4,349	522	80	65	91	517
親と同居	671	1	68	503	51	14	3	2	29
夫の親と同居	453	1	41	346	28	13	1	1	22
妻の親と同居	217	-	27	156	23	1	2	1	7
両方の親と同居	1	-	-	1	-	-	-	-	-
親と別居	2,772	17	262	2,033	284	48	20	17	91
最も近い親と敷地内別居	193	1	27	140	15	2	2	-	6
最も近い親と近居	1,787	8	187	1,293	197	29	10	9	54
いずれの親とも遠居	792	8	48	600	72	17	8	8	31
その他	1,309	49	24	958	61	8	23	46	140
不詳	1,390	25	72	855	126	10	19	26	257
妻の従業上の地位	6,142	92	426	4,349	522	80	65	91	517
常勤	962	-	297	553	58	10	3	8	33
パート	1,588	-	36	1,268	165	23	10	13	73
自営・家族従業者	488	-	45	331	37	7	8	20	40
仕事なし	2,564	89	-	1,913	219	26	37	43	237
その他	191	-	8	147	17	9	-	1	9
不詳	349	3	40	137	26	5	7	6	125

表18 妻の配偶関係別最初の仕事先の従業者数別女性数

	合計	勤務先規模/初職									
		1 5 9 人	1 0 5 2 9 人	3 0 5 9 人	1 0 5 9 人	3 0 5 9 人	4 1 9 0 9 0 人	5 0 0 0 人 以上	官 公 庁	非 該 当	不 詳
妻の年齢区分	6,142	612	664	808	827	582	644	414	183	1,035	373
24歳以下	27	1	5	3	4	2	2	-	-	10	-
25～29歳	134	12	20	20	17	9	8	6	-	39	3
30～34歳	322	36	48	44	32	28	28	17	3	68	18
35～39歳	493	44	71	74	71	50	57	16	7	72	31
40～44歳	597	52	94	79	94	70	63	24	14	78	29
45～49歳	646	58	60	89	105	78	77	51	9	82	37
50～54歳	608	50	70	82	82	66	89	48	8	88	25
55～59歳	620	55	55	80	87	68	84	61	23	69	38
60～64歳	678	84	63	84	89	71	70	51	32	92	42
65～69歳	780	75	62	115	116	70	81	67	32	116	46
70～74歳	613	72	59	69	71	41	52	51	34	120	44
75歳以上	624	73	57	69	59	29	33	22	21	201	60
居住地域区分	6,142	612	664	808	827	582	644	414	183	1,035	373
非人口集中地区	2,068	217	237	274	322	189	164	79	55	402	129
人口集中地区	4,074	395	427	534	505	393	480	335	128	633	244
10万人未満	537	63	64	68	71	40	59	29	18	94	31
10～20万人	979	87	112	145	124	91	116	88	31	131	54
20～50万人	1,156	97	132	153	140	123	134	88	30	194	65
50～100万人	563	74	47	72	62	45	71	46	17	91	38
100～200万人	476	45	43	66	64	47	57	38	23	65	28
200万人以上	363	29	29	30	44	47	43	46	9	58	28
末子年齢による区分	6,142	612	664	808	827	582	644	414	183	1,035	373
子どもあり	5,246	539	590	676	726	509	574	362	169	779	322
子どもと非同居	1,925	217	184	236	242	167	180	148	94	315	142
子どもと同居	3,321	322	406	440	484	342	394	214	75	464	180
18歳以上の子どもと同居	1,471	154	146	197	202	132	183	110	46	207	94
12～17歳の子どもと同居	563	48	60	86	99	69	73	41	6	62	19
6～11歳の子どもと同居	570	48	78	73	92	67	70	40	9	69	24
3～5歳の子どもと同居	300	30	49	25	38	33	37	9	10	46	23
1～2歳の子どもと同居	279	27	55	43	36	27	20	11	3	45	12
1歳未満の子どもと同居	138	15	18	16	17	14	11	3	1	35	8
子どもなし	589	48	62	100	73	57	56	40	11	114	28
不詳	307	25	12	32	28	16	14	12	3	142	23
親との同居	6,142	612	664	808	827	582	644	414	183	1,035	373
親と同居	671	47	78	106	104	74	74	33	19	98	38
夫の親と同居	453	33	50	80	67	48	49	18	14	64	30
妻の親と同居	217	14	27	26	37	26	25	15	5	34	8
両方の親と同居	1	-	1	-	-	-	-	-	-	-	-
親と別居	2,772	250	323	374	399	322	339	210	65	370	120
最も近い親と敷地内別居	193	17	20	33	29	19	16	10	3	34	12
最も近い親と近居	1,787	165	214	256	257	196	218	113	41	249	78
いずれの親とも遠居	792	68	89	85	113	107	105	87	21	87	30
その他	1,309	166	116	170	164	97	130	99	68	213	86
不詳	1,390	149	147	158	160	89	101	72	31	354	129
妻の従業上の地位	6,142	612	664	808	827	582	644	414	183	1,035	373
常勤	962	72	97	97	109	79	91	37	19	330	31
パート	1,588	185	175	251	243	191	207	130	17	109	80
自営・家族従業者	488	64	53	55	72	50	29	28	10	85	42
仕事なし	2,564	254	293	349	334	224	278	193	123	326	190
その他	191	8	29	25	34	22	27	16	9	17	4
不詳	349	29	17	31	35	16	12	10	5	168	26

表19 妻の配偶関係別最初の仕事を辞めた後の就職の有無別女性数

	合計	退職後の状況/初職			
		新しい仕事についた	その後は現在まで仕事をしていない	非該当	不詳
妻の年齢区分	6,142	3,898	772	1,035	437
24歳以下	27	10	5	10	2
25～29歳	134	67	20	39	8
30～34歳	322	218	25	68	11
35～39歳	493	362	31	72	28
40～44歳	597	452	36	78	31
45～49歳	646	499	33	82	32
50～54歳	608	454	36	88	30
55～59歳	620	454	64	69	33
60～64歳	678	447	91	92	48
65～69歳	780	467	140	116	57
70～74歳	613	297	133	120	63
75歳以上	624	171	158	201	94

居住地域区分	6,142	3,898	772	1,035	437
非人口集中地区	2,068	1,310	199	402	157
人口集中地区	4,074	2,588	573	633	280
10万人未満	537	339	66	94	38
10～20万人	979	654	139	131	55
20～50万人	1,156	739	144	194	79
50～100万人	563	344	91	91	37
100～200万人	476	282	89	65	40
200万人以上	363	230	44	58	31

末子年齢による区分	6,142	3,898	772	1,035	437
子どもあり	5,246	3,413	683	779	371
子どもと非同居	1,925	1,095	342	315	173
子どもと同居	3,321	2,318	341	464	198
18歳以上の子どもと同居	1,471	948	207	207	109
12～17歳の子どもと同居	563	447	28	62	26
6～11歳の子どもと同居	570	436	37	69	28
3～5歳の子どもと同居	300	217	22	46	15
1～2歳の子どもと同居	279	183	35	45	16
1歳未満の子どもと同居	138	87	12	35	4
子どもなし	589	385	54	114	36
不詳	307	100	35	142	30

親との同居	6,142	3,898	772	1,035	437
親と同居	671	499	35	98	39
夫の親と同居	453	348	18	64	23
妻の親と同居	217	150	17	34	16
両方の親と同居	1	1	-	-	-
親と別居	2,772	2,025	272	370	105
最も近い親と敷地内別居	193	143	12	34	4
最も近い親と近居	1,787	1,299	161	249	78
いずれの親とも遠居	792	583	99	87	23
その他	1,309	695	288	213	113
不詳	1,390	679	177	354	180

妻の従業上の地位	6,142	3,898	772	1,035	437
常勤	962	585	-	330	47
パート	1,588	1,368	-	109	111
自営・家族従業者	488	347	-	85	56
仕事なし	2,564	1,304	748	326	186
その他	191	170	-	17	4
不詳	349	124	24	168	33

表20 妻の配偶関係別現在の結婚で名乗っている性別女性数

	合計	夫婦の名乗っている姓			
		夫の姓	妻の姓	夫・妻別々の姓	不詳
妻の年齢区分	6,142	5,700	194	54	194
24歳以下	27	24	1	1	1
25～29歳	134	123	3	6	2
30～34歳	322	305	9	6	2
35～39歳	493	470	11	5	7
40～44歳	597	567	13	8	9
45～49歳	646	609	15	8	14
50～54歳	608	570	26	6	6
55～59歳	620	584	20	3	13
60～64歳	678	615	36	2	25
65～69歳	780	730	19	3	28
70～74歳	613	566	19	4	24
75歳以上	624	537	22	2	63

居住地域区分	合計	夫の姓	妻の姓	夫・妻別々の姓	不詳
居住地域区分	6,142	5,700	194	54	194
非人口集中地区	2,068	1,874	95	15	84
人口集中地区	4,074	3,826	99	39	110
10万人未満	537	507	16	3	11
10～20万人	979	921	31	7	20
20～50万人	1,156	1,088	20	14	34
50～100万人	563	522	17	5	19
100～200万人	476	452	7	5	12
200万人以上	363	336	8	5	14

末子年齢による区分	合計	夫の姓	妻の姓	夫・妻別々の姓	不詳
末子年齢による区分	6,142	5,700	194	54	194
子どもあり	5,246	4,971	167	30	78
子どもと非同居	1,925	1,813	60	9	43
子どもと同居	3,321	3,158	107	21	35
18歳以上の子どもと同居	1,471	1,380	62	3	26
12～17歳の子どもと同居	563	545	14	3	1
6～11歳の子どもと同居	570	543	15	7	5
3～5歳の子どもと同居	300	292	4	4	-
1～2歳の子どもと同居	279	266	8	3	2
1歳未満の子どもと同居	138	132	4	1	1
子どもなし	589	543	18	23	5
不詳	307	186	9	1	111

親との同居	合計	夫の姓	妻の姓	夫・妻別々の姓	不詳
親との同居	6,142	5,700	194	54	194
親と同居	671	594	59	2	16
夫の親と同居	453	437	4	2	10
妻の親と同居	217	156	55	-	6
両方の親と同居	1	1	-	-	-
親と別居	2,772	2,655	53	38	26
最も近い親と敷地内別居	193	182	7	1	3
最も近い親と近居	1,787	1,721	38	13	15
いずれの親とも遠居	792	752	8	24	8
その他	1,309	1,247	32	2	28
不詳	1,390	1,204	50	12	124

妻の従業上の地位	合計	夫の姓	妻の姓	夫・妻別々の姓	不詳
妻の従業上の地位	6,142	5,700	194	54	194
常勤	962	896	37	17	12
パート	1,588	1,508	44	12	24
自営・家族従業者	488	450	26	3	9
仕事なし	2,564	2,402	75	14	73
その他	191	180	5	4	2
不詳	349	264	7	4	74

表21 妻の配偶関係別現在の結婚が決まったときの従業上の地位別女性数

	合計	従業上の地位/結婚時							
		働いていなかった	現在と同じ仕事	常勤雇用者	パート・アルバイト	嘱託・派遣社員	自営業主	家族従業者	不詳
妻の年齢区分	6,142	867	620	3,353	553	177	81	121	370
24歳以下	27	7	9	5	3	1	-	-	2
25～29歳	134	15	45	46	22	3	-	-	3
30～34歳	322	23	92	136	41	20	1	1	8
35～39歳	493	54	109	197	75	40	4	2	12
40～44歳	597	59	100	309	73	39	-	2	15
45～49歳	646	62	76	360	83	31	6	6	22
50～54歳	608	59	73	381	51	21	7	3	13
55～59歳	620	75	45	397	50	11	13	11	18
60～64歳	678	105	37	434	38	1	10	17	36
65～69歳	780	123	20	492	44	8	8	23	62
70～74歳	613	122	7	340	47	2	10	26	59
75歳以上	624	163	7	256	26	-	22	30	120
居住地域区分	6,142	867	620	3,353	553	177	81	121	370
非人口集中地区	2,068	265	232	1,146	168	49	19	42	147
人口集中地区	4,074	602	388	2,207	385	128	62	79	223
10万人未満	537	81	67	281	51	16	6	10	25
10～20万人	979	144	98	529	97	32	12	19	48
20～50万人	1,156	152	110	641	108	38	19	18	70
50～100万人	563	85	56	298	58	14	12	9	31
100～200万人	476	83	30	263	43	13	6	10	28
200万人以上	363	57	27	195	28	15	7	13	21
末子年齢による区分	6,142	867	620	3,353	553	177	81	121	370
子どもあり	5,246	768	475	2,997	464	144	60	112	226
子どもと非同居	1,925	357	75	1,141	129	10	29	58	126
子どもと同居	3,321	411	400	1,856	335	134	31	54	100
18歳以上の子どもと同居	1,471	232	74	925	97	16	17	45	65
12～17歳の子どもと同居	563	56	66	333	59	22	8	6	13
6～11歳の子どもと同居	570	54	79	302	82	42	-	-	11
3～5歳の子どもと同居	300	28	66	127	50	23	3	1	2
1～2歳の子どもと同居	279	30	66	117	33	23	2	1	7
1歳未満の子どもと同居	138	11	49	52	14	8	1	1	2
子どもなし	589	60	127	264	71	29	15	6	17
不詳	307	39	18	92	18	4	6	3	127
親との同別居	6,142	867	620	3,353	553	177	81	121	370
親と同居	671	58	88	397	65	23	6	11	23
夫の親と同居	453	37	58	281	41	15	-	5	16
妻の親と同居	217	21	30	115	24	8	6	6	7
両方の親と同居	1	-	-	1	-	-	-	-	-
親と別居	2,772	302	393	1,563	290	116	22	28	58
最も近い親と敷地内別居	193	13	36	111	18	8	3	2	2
最も近い親と近居	1,787	192	279	977	203	79	7	14	36
いずれの親とも遠居	792	97	78	475	69	29	12	12	20
その他	1,309	286	32	746	69	10	27	52	87
不詳	1,390	221	107	647	129	28	26	30	202
妻の従業上の地位	6,142	867	620	3,353	553	177	81	121	370
常勤	962	40	429	415	31	15	5	10	17
パート	1,588	191	61	1,003	199	55	11	23	45
自営・家族従業者	488	71	58	258	40	10	14	17	20
仕事なし	2,564	510	-	1,444	245	71	42	63	189
その他	191	20	17	109	15	21	3	2	4
不詳	349	35	55	124	23	5	6	6	95

表22 妻の配偶関係別現在の結婚が決まったときの仕事先の従業者数別女性数

	合計	勤務先規模/結婚時									
		1 5 9 人	1 0 5 2 9 人	3 0 5 9 人	1 0 5 9 人	3 0 5 9 人	4 1 9 0 9 0 人	5 0 0 0 人 以上	官 公 庁	非 該 当	不 詳
妻の年齢区分	6,142	665	572	641	674	447	533	342	184	1,857	227
24歳以下	27	-	1	2	4	-	2	-	-	18	-
25～29歳	134	12	15	15	10	5	11	3	-	63	-
30～34歳	322	30	23	42	32	19	26	15	3	123	9
35～39歳	493	37	55	52	48	38	41	19	8	175	20
40～44歳	597	44	65	71	73	63	49	25	12	174	21
45～49歳	646	66	76	65	71	69	71	39	8	160	21
50～54歳	608	55	59	70	72	53	79	42	10	145	23
55～59歳	620	82	57	57	80	54	60	50	24	138	18
60～64歳	678	91	59	77	81	48	59	38	27	178	20
65～69歳	780	90	65	85	99	52	58	56	42	205	28
70～74歳	613	84	59	53	57	27	48	38	28	188	31
75歳以上	624	74	38	52	47	19	29	17	22	290	36
居住地域区分	6,142	665	572	641	674	447	533	342	184	1,857	227
非人口集中地区	2,068	241	211	220	276	139	143	65	61	644	68
人口集中地区	4,074	424	361	421	398	308	390	277	123	1,213	159
10万人未満	537	63	47	58	56	44	43	28	13	173	12
10～20万人	979	89	97	101	101	64	102	72	32	290	31
20～50万人	1,156	135	104	109	112	98	114	77	29	332	46
50～100万人	563	64	46	67	54	33	55	33	17	172	22
100～200万人	476	34	41	58	44	31	44	29	24	141	30
200万人以上	363	39	26	28	31	38	32	38	8	105	18
末子年齢による区分	6,142	665	572	641	674	447	533	342	184	1,857	227
子どもあり	5,246	585	515	547	593	397	475	298	172	1,469	195
子どもと非同居	1,925	228	168	187	208	119	156	124	93	558	84
子どもと同居	3,321	357	347	360	385	278	319	174	79	911	111
18歳以上の子どもと同居	1,471	187	139	158	178	106	141	84	51	371	56
12～17歳の子どもと同居	563	57	64	61	75	57	63	31	8	135	12
6～11歳の子どもと同居	570	38	69	66	66	66	56	36	8	144	21
3～5歳の子どもと同居	300	37	35	27	25	20	31	9	8	96	12
1～2歳の子どもと同居	279	30	28	35	27	18	17	11	3	103	7
1歳未満の子どもと同居	138	8	12	13	14	11	11	3	1	62	3
子どもなし	589	59	45	72	58	44	46	36	7	204	18
不詳	307	21	12	22	23	6	12	8	5	184	14
親との同居	6,142	665	572	641	674	447	533	342	184	1,857	227
親と同居	671	80	71	91	81	49	62	32	18	169	18
夫の親と同居	453	54	50	59	53	38	44	18	11	111	15
妻の親と同居	217	26	20	32	28	11	18	14	7	58	3
両方の親と同居	1	-	1	-	-	-	-	-	-	-	-
親と別居	2,772	252	288	295	334	259	286	166	66	753	73
最も近い親と敷地内別居	193	21	23	25	23	16	14	11	6	51	3
最も近い親と近居	1,787	152	185	197	223	169	178	82	43	507	51
いずれの親とも遠居	792	79	80	73	88	74	94	73	17	195	19
その他	1,309	178	109	128	133	66	106	79	63	405	42
不詳	1,390	155	104	127	126	73	79	65	37	530	94
妻の従業上の地位	6,142	665	572	641	674	447	533	342	184	1,857	227
常勤	962	59	64	81	80	57	76	28	17	486	14
パート	1,588	199	167	197	224	159	165	111	19	297	50
自営・家族従業者	488	68	48	50	48	38	25	23	10	149	29
仕事なし	2,564	292	259	271	266	161	229	154	125	699	108
その他	191	12	17	22	29	15	22	16	9	41	8
不詳	349	35	17	20	27	17	16	10	4	185	18

表23 妻の配偶関係別現在の結婚が決まったときの仕事を辞めた後の就職の有無別女性数

	合計	退職後の状況/結婚時			
		新しい仕事についた	その後は現在まで仕事	非該当	不詳
妻の年齢区分	6,142	2,830	910	1,857	545
24歳以下	27	2	5	18	2
25～29歳	134	30	28	63	13
30～34歳	322	124	49	123	26
35～39歳	493	205	67	175	46
40～44歳	597	313	64	174	46
45～49歳	646	392	56	160	38
50～54歳	608	359	51	145	53
55～59歳	620	368	71	138	43
60～64歳	678	352	96	178	52
65～69歳	780	357	147	205	71
70～74歳	613	208	145	188	72
75歳以上	624	120	131	290	83

居住地域区分	6,142	2,830	910	1,857	545
非人口集中地区	2,068	987	231	644	206
人口集中地区	4,074	1,843	679	1,213	339
10万人未満	537	254	69	173	41
10～20万人	979	454	175	290	60
20～50万人	1,156	527	190	332	107
50～100万人	563	239	100	172	52
100～200万人	476	202	86	141	47
200万人以上	363	167	59	105	32

末子年齢による区分	6,142	2,830	910	1,857	545
子どもあり	5,246	2,534	799	1,469	444
子どもと非同居	1,925	831	336	558	200
子どもと同居	3,321	1,703	463	911	244
18歳以上の子どもと同居	1,471	764	223	371	113
12～17歳の子どもと同居	563	356	43	135	29
6～11歳の子どもと同居	570	316	61	144	49
3～5歳の子どもと同居	300	139	43	96	22
1～2歳の子どもと同居	279	87	63	103	26
1歳未満の子どもと同居	138	41	30	62	5
子どもなし	589	231	85	204	69
不詳	307	65	26	184	32

親との同別居	6,142	2,830	910	1,857	545
親と同居	671	375	70	169	57
夫の親と同居	453	273	35	111	34
妻の親と同居	217	102	35	58	22
両方の親と同居	1	-	-	-	1
親と別居	2,772	1,478	371	753	170
最も近い親と敷地内別居	193	106	24	51	12
最も近い親と近居	1,787	931	220	507	129
いずれの親とも遠居	792	441	127	195	29
その他	1,309	517	281	405	106
不詳	1,390	460	188	530	212

妻の従業上の地位	6,142	2,830	910	1,857	545
常勤	962	403	-	486	73
パート	1,588	1,149	-	297	142
自営・家族従業者	488	262	-	149	77
仕事なし	2,564	779	886	699	200
その他	191	137	-	41	13
不詳	349	100	24	185	40

表24 妻の配偶関係別子ども数別女性数

	合計	子どもの数						
		0人	1人	2人	3人	4人	5人以上	不詳
妻の年齢区分	6,142	589	1,023	2,997	1,221	170	28	114
24歳以下	27	6	15	5	1	-	-	-
25～29歳	134	43	50	28	9	1	2	1
30～34歳	322	78	99	100	37	3	2	3
35～39歳	493	57	112	205	97	14	2	6
40～44歳	597	68	126	292	86	17	-	8
45～49歳	646	60	114	317	123	19	6	7
50～54歳	608	81	101	271	121	23	4	7
55～59歳	620	52	90	313	131	26	1	7
60～64歳	678	41	81	344	173	22	3	14
65～69歳	780	43	82	427	188	20	5	15
70～74歳	613	29	77	343	132	16	1	15
75歳以上	624	31	76	352	123	9	2	31

居住地域区分	6,142	589	1,023	2,997	1,221	170	28	114
非人口集中地区	2,068	151	289	1,015	500	62	10	41
人口集中地区	4,074	438	734	1,982	721	108	18	73
10万人未満	537	49	86	266	112	13	2	9
10～20万人	979	101	167	488	183	24	6	10
20～50万人	1,156	130	201	557	201	32	9	26
50～100万人	563	73	118	253	89	15	1	14
100～200万人	476	46	83	247	82	14	-	4
200万人以上	363	39	79	171	54	10	-	10

末子年齢による区分	6,142	589	1,023	2,997	1,221	170	28	114
子どもあり	5,246	-	994	2,911	1,178	163	-	-
子どもと非同居	1,925	-	299	1,177	403	46	-	-
子どもと同居	3,321	-	695	1,734	775	117	-	-
18歳以上の子どもと同居	1,471	-	198	813	409	51	-	-
12～17歳の子どもと同居	563	-	117	310	116	20	-	-
6～11歳の子どもと同居	570	-	122	311	112	25	-	-
3～5歳の子どもと同居	300	-	77	145	65	13	-	-
1～2歳の子どもと同居	279	-	121	105	46	7	-	-
1歳未満の子どもと同居	138	-	60	50	27	1	-	-
子どもなし	589	589	-	-	-	-	-	-
不詳	307	-	29	86	43	7	28	114

親との同別居	6,142	589	1,023	2,997	1,221	170	28	114
親と同居	671	55	93	317	164	30	4	8
夫の親と同居	453	30	56	221	116	22	3	5
妻の親と同居	217	25	37	95	48	8	1	3
両方の親と同居	1	-	-	1	-	-	-	-
親と別居	2,772	328	548	1,299	491	84	10	12
最も近い親と敷地内別居	193	16	33	96	44	3	-	1
最も近い親と近居	1,787	200	347	844	319	60	9	8
いずれの親とも遠居	792	112	168	359	128	21	1	3
その他	1,309	73	165	702	321	32	3	13
不詳	1,390	133	217	679	245	24	11	81

妻の従業上の地位	6,142	589	1,023	2,997	1,221	170	28	114
常勤	962	150	185	412	180	27	3	5
パート	1,588	127	258	782	349	50	9	13
自営・家族従業者	488	41	69	205	139	24	5	5
仕事なし	2,564	205	432	1,363	466	53	10	35
その他	191	37	32	83	30	8	-	1
不詳	349	29	47	152	57	8	1	55

表25 妻の配偶関係別今後の予定子ども数別女性数

	合計	今後の予定子どもの数						
		0人	1人	2人	3人	4人	5人以上	不詳
妻の年齢区分	6,142	5,070	242	99	16	1	1	713
24歳以下	27	10	7	4	3	-	-	3
25～29歳	134	41	41	34	8	-	-	10
30～34歳	322	151	95	41	4	1	-	30
35～39歳	493	368	69	10	-	-	-	46
40～44歳	597	497	27	3	-	-	-	70
45～49歳	646	586	2	2	-	-	-	56
50～54歳	608	540	-	1	-	-	-	67
55～59歳	620	566	-	-	-	-	-	54
60～64歳	678	610	-	1	-	-	-	67
65～69歳	780	685	-	-	-	-	1	94
70～74歳	613	531	1	-	-	-	-	81
75歳以上	624	485	-	3	1	-	-	135
居住地域区分	6,142	5,070	242	99	16	1	1	713
非人口集中地区	2,068	1,682	86	33	8	-	1	258
人口集中地区	4,074	3,388	156	66	8	1	-	455
10万人未満	537	461	19	6	2	-	-	49
10～20万人	979	835	38	23	2	-	-	81
20～50万人	1,156	943	55	20	3	1	-	134
50～100万人	563	450	24	8	-	-	-	81
100～200万人	476	399	8	6	1	-	-	62
200万人以上	363	300	12	3	-	-	-	48
末子年齢による区分	6,142	5,070	242	99	16	1	1	713
子どもあり	5,246	4,509	184	36	3	1	1	512
子どもと非同居	1,925	1,722	1	1	-	-	-	201
子どもと同居	3,321	2,787	183	35	3	1	1	311
18歳以上の子どもと同居	1,471	1,322	1	2	-	-	1	145
12～17歳の子どもと同居	563	516	1	1	-	-	-	45
6～11歳の子どもと同居	570	495	17	2	-	-	-	56
3～5歳の子どもと同居	300	231	46	3	-	-	-	20
1～2歳の子どもと同居	279	157	80	14	2	-	-	26
1歳未満の子どもと同居	138	66	38	13	1	1	-	19
子どもなし	589	405	56	58	12	-	-	58
不詳	307	156	2	5	1	-	-	143
親との同別居	6,142	5,070	242	99	16	1	1	713
親と同居	671	562	32	9	2	-	-	66
夫の親と同居	453	382	16	6	2	-	-	47
妻の親と同居	217	179	16	3	-	-	-	19
両方の親と同居	1	1	-	-	-	-	-	-
親と別居	2,772	2,296	168	67	13	1	1	226
最も近い親と敷地内別居	193	164	10	-	3	-	-	16
最も近い親と近居	1,787	1,460	116	47	7	1	1	155
いずれの親とも遠居	792	672	42	20	3	-	-	55
その他	1,309	1,173	-	1	-	-	-	135
不詳	1,390	1,039	42	22	1	-	-	286
妻の従業上の地位	6,142	5,070	242	99	16	1	1	713
常勤	962	741	79	37	8	-	-	97
パート	1,588	1,385	46	15	1	-	-	141
自営・家族従業者	488	413	11	5	1	-	-	58
仕事なし	2,564	2,169	77	29	4	1	1	283
その他	191	154	14	6	2	-	-	15
不詳	349	208	15	7	-	-	-	119

表26 妻の配偶関係別第1子の妊娠がわかったときの従業上の地位別女性数

	合計	従業上の地位/妊娠時								
		働いていなかった	現在と同じ仕事	常勤雇用者	パート・アルバイト	嘱託・派遣社員	自営業主	家族従業者	非該当	不詳
妻の年齢区分	6,142	2,013	612	1,667	577	113	64	133	701	262
24歳以下	27	4	6	4	4	1	-	-	6	2
25～29歳	134	16	24	23	24	3	-	-	44	-
30～34歳	322	36	68	74	41	13	2	-	81	7
35～39歳	493	82	102	123	85	28	1	2	63	7
40～44歳	597	135	97	166	83	24	1	5	75	11
45～49歳	646	180	77	184	91	21	6	4	66	17
50～54歳	608	172	68	176	65	8	5	8	88	18
55～59歳	620	213	50	196	52	9	8	12	59	21
60～64歳	678	251	48	214	50	1	8	18	55	33
65～69歳	780	324	37	243	35	5	6	32	58	40
70～74歳	613	306	18	144	25	-	11	21	44	44
75歳以上	624	294	17	120	22	-	16	31	62	62
居住地域区分	6,142	2,013	612	1,667	577	113	64	133	701	262
非人口集中地区	2,068	572	257	637	186	34	24	57	191	110
人口集中地区	4,074	1,441	355	1,030	391	79	40	76	510	152
10万人未満	537	170	61	140	64	8	5	10	58	21
10～20万人	979	351	78	262	101	16	9	18	111	33
20～50万人	1,156	374	106	303	108	32	10	18	155	50
50～100万人	563	205	55	127	50	9	7	10	87	13
100～200万人	476	201	30	111	36	5	3	13	50	27
200万人以上	363	140	25	87	32	9	6	7	49	8
末子年齢による区分	6,142	2,013	612	1,667	577	113	64	133	701	262
子どもあり	5,246	1,953	593	1,624	561	110	59	129	-	217
子どもと非同居	1,925	878	117	586	121	8	28	70	-	117
子どもと同居	3,321	1,075	476	1,038	440	102	31	59	-	100
18歳以上の子どもと同居	1,471	623	92	489	124	10	17	49	-	67
12～17歳の子どもと同居	563	172	76	172	98	17	9	3	-	16
6～11歳の子どもと同居	570	152	93	186	89	39	2	5	-	4
3～5歳の子どもと同居	300	48	80	86	61	17	3	1	-	4
1～2歳の子どもと同居	279	51	81	79	46	14	-	1	-	7
1歳未満の子どもと同居	138	29	54	26	22	5	-	-	-	2
子どもなし	589	-	-	-	-	-	-	-	589	-
不詳	307	60	19	43	16	3	5	4	112	45
親との同別居	6,142	2,013	612	1,667	577	113	64	133	701	262
親と同居	671	160	104	231	67	11	4	13	63	18
夫の親と同居	453	111	70	160	45	8	2	9	35	13
妻の親と同居	217	49	34	71	21	3	2	4	28	5
両方の親と同居	1	-	-	-	1	-	-	-	-	-
親と別居	2,772	776	358	766	342	83	14	33	340	60
最も近い親と敷地内別居	193	42	37	58	21	7	2	5	17	4
最も近い親と近居	1,787	452	258	512	237	55	7	23	208	35
いずれの親とも遠居	792	282	63	196	84	21	5	5	115	21
その他	1,309	623	48	340	62	6	21	59	86	64
不詳	1,390	454	102	330	106	13	25	28	212	120
妻の従業上の地位	6,142	2,013	612	1,667	577	113	64	133	701	262
常勤	962	107	371	234	51	7	3	14	155	20
パート	1,588	503	58	525	248	36	15	16	138	49
自営・家族従業者	488	115	118	100	34	10	12	37	46	16
仕事なし	2,564	1,164	-	690	205	40	29	59	240	137
その他	191	48	12	54	19	14	-	1	38	5
不詳	349	76	53	64	20	6	5	6	84	35

表27 妻の配偶関係別第1子の妊娠がわかったときの仕事先の従業者数別女性数

	合計	勤務先規模/妊娠時									
		1 5 9 人	1 0 5 2 9 人	3 0 5 9 人	1 0 5 9 人	3 0 5 9 人	4 1 9 0 9 0 人	5 0 0 0 人 以上	官 公 庁	非 該 当	不 詳
妻の年齢区分	6,142	439	395	354	379	232	269	144	137	3,588	205
24歳以下	27	1	1	1	5	-	1	-	-	18	-
25～29歳	134	10	12	12	4	2	7	3	-	84	-
30～34歳	322	17	19	31	23	9	15	7	1	192	8
35～39歳	493	27	41	36	41	33	24	9	9	254	19
40～44歳	597	30	50	38	41	32	36	13	11	318	28
45～49歳	646	55	53	41	46	35	40	12	4	340	20
50～54歳	608	38	43	35	36	31	38	17	5	346	19
55～59歳	620	52	38	33	40	24	31	24	14	343	21
60～64歳	678	63	41	44	34	30	23	12	27	387	17
65～69歳	780	59	44	42	50	21	26	27	29	459	23
70～74歳	613	49	29	20	32	6	18	12	18	412	17
75歳以上	624	38	24	21	27	9	10	8	19	435	33
居住地域区分	6,142	439	395	354	379	232	269	144	137	3,588	205
非人口集中地区	2,068	165	160	139	159	73	77	32	50	1,130	83
人口集中地区	4,074	274	235	215	220	159	192	112	87	2,458	122
10万人未満	537	48	35	36	36	25	14	9	13	310	11
10～20万人	979	57	61	57	61	32	57	37	23	573	21
20～50万人	1,156	85	70	61	55	51	54	29	15	685	51
50～100万人	563	39	24	27	26	19	25	14	8	360	21
100～200万人	476	24	22	21	26	15	23	8	20	308	9
200万人以上	363	21	23	13	16	17	19	15	8	222	9
末子年齢による区分	6,142	439	395	354	379	232	269	144	137	3,588	205
子どもあり	5,246	425	385	350	368	227	266	141	133	2,763	188
子どもと非同居	1,925	162	125	100	112	64	65	56	73	1,112	56
子どもと同居	3,321	263	260	250	256	163	201	85	60	1,651	132
18歳以上の子どもと同居	1,471	127	87	97	106	49	82	38	37	782	66
12～17歳の子どもと同居	563	52	50	42	46	34	42	13	4	264	16
6～11歳の子どもと同居	570	32	57	44	46	44	43	20	10	249	25
3～5歳の子どもと同居	300	21	33	27	22	20	18	5	8	132	14
1～2歳の子どもと同居	279	26	22	30	26	10	11	6	1	139	8
1歳未満の子どもと同居	138	5	11	10	10	6	5	3	-	85	3
子どもなし	589	-	-	-	-	-	-	-	-	589	-
不詳	307	14	10	4	11	5	3	3	4	236	17
親との同別居	6,142	439	395	354	379	232	269	144	137	3,588	205
親と同居	671	58	45	57	49	25	37	13	17	345	25
夫の親と同居	453	41	29	38	34	19	25	9	10	229	19
妻の親と同居	217	17	15	19	15	6	12	4	7	116	6
両方の親と同居	1	-	1	-	-	-	-	-	-	-	-
親と別居	2,772	177	207	171	191	141	153	76	53	1,534	69
最も近い親と敷地内別居	193	17	19	12	14	8	12	5	4	100	2
最も近い親と近居	1,787	123	140	110	129	98	101	44	35	953	54
いずれの親とも遠居	792	37	48	49	48	35	40	27	14	481	13
その他	1,309	103	64	62	69	28	40	32	45	821	45
不詳	1,390	101	79	64	70	38	39	23	22	888	66
妻の従業上の地位	6,142	439	395	354	379	232	269	144	137	3,588	205
常勤	962	47	40	47	53	32	37	11	9	653	33
パート	1,588	146	145	123	127	93	94	44	20	748	48
自営・家族従業者	488	42	27	27	22	16	8	9	5	295	37
仕事なし	2,564	177	160	130	146	77	108	67	92	1,541	66
その他	191	6	13	12	15	6	16	8	8	103	4
不詳	349	21	10	15	16	8	6	5	3	248	17

表28 妻の配偶関係別第1子を出産したときの仕事の継続の有無別女性数

	合計	就業継続/第1子出産時			
		続けた	その仕事はやめた	非該当	不詳
妻の年齢区分	6,142	770	1,663	3,588	121
24歳以下	27	1	8	18	-
25～29歳	134	8	41	84	1
30～34歳	322	25	102	192	3
35～39歳	493	65	169	254	5
40～44歳	597	60	213	318	6
45～49歳	646	74	226	340	6
50～54歳	608	60	196	346	6
55～59歳	620	77	193	343	7
60～64歳	678	116	166	387	9
65～69歳	780	138	160	459	23
70～74歳	613	71	108	412	22
75歳以上	624	75	81	435	33

居住地域区分	6,142	770	1,663	3,588	121
非人口集中地区	2,068	319	555	1,130	64
人口集中地区	4,074	451	1,108	2,458	57
10万人未満	537	62	160	310	5
10～20万人	979	111	282	573	13
20～50万人	1,156	133	320	685	18
50～100万人	563	56	138	360	9
100～200万人	476	54	106	308	8
200万人以上	363	35	102	222	4

末子年齢による区分	6,142	770	1,663	3,588	121
子どもあり	5,246	755	1,622	2,763	106
子どもと非同居	1,925	299	459	1,112	55
子どもと同居	3,321	456	1,163	1,651	51
18歳以上の子どもと同居	1,471	222	433	782	34
12～17歳の子どもと同居	563	72	221	264	6
6～11歳の子どもと同居	570	79	237	249	5
3～5歳の子どもと同居	300	44	121	132	3
1～2歳の子どもと同居	279	34	104	139	2
1歳未満の子どもと同居	138	5	47	85	1
子どもなし	589	-	-	589	-
不詳	307	15	41	236	15

親との同居	6,142	770	1,663	3,588	121
親と同居	671	108	214	345	4
夫の親と同居	453	76	144	229	4
妻の親と同居	217	32	69	116	-
両方の親と同居	1	-	1	-	-
親と別居	2,772	307	903	1,534	28
最も近い親と敷地内別居	193	24	66	100	3
最も近い親と近居	1,787	219	596	953	19
いずれの親とも遠居	792	64	241	481	6
その他	1,309	194	260	821	34
不詳	1,390	161	286	888	55

妻の従業上の地位	6,142	770	1,663	3,588	121
常勤	962	115	188	653	6
パート	1,588	179	631	748	30
自営・家族従業者	488	85	100	295	8
仕事なし	2,564	325	630	1,541	68
その他	191	29	58	103	1
不詳	349	37	56	248	8

表29 妻の配偶関係別第1子を出産したときの仕事を続ける上で役立った要因（第1位）別女性数

	合計	役に立った制度等（第1位）/第1子出産時に継続																		
		育児休業制度	勤務時間の短縮	企業内の保育所・託児所	職場の配置転換	雇用形態の転換	業務内容の変更	職場の理解	保育所	休日・夜間保育	保育所の時間延長や	家事代行サービス	親・親族からの支援	夫からの支援	近隣の住んでいる人からの支援	職場で一緒に働いている人からの支援	その他	特になし	非該当	不詳
妻の年齢区分	6,142	520	41	15	11	9	5	70	95	16	1	290	51	6	11	12	52	4,805	132	
24歳以下	27	2	-	-	-	-	-	1	-	-	-	-	-	-	-	-	1	21	2	
25～29歳	134	22	-	1	-	1	-	2	3	-	-	-	1	-	-	-	1	102	1	
30～34歳	322	56	5	2	2	-	1	7	4	-	-	5	4	-	1	-	232	3		
35～39歳	493	95	6	1	1	2	3	11	13	1	-	14	4	-	1	-	3	330	8	
40～44歳	597	91	4	1	1	3	-	6	10	1	-	18	3	-	4	1	3	445	6	
45～49歳	646	84	4	-	1	-	-	6	8	2	-	23	4	-	-	1	6	500	7	
50～54歳	608	42	5	2	4	-	-	4	7	3	-	31	3	-	-	2	6	488	11	
55～59歳	620	35	2	4	1	1	-	9	6	1	-	44	4	1	3	-	4	498	7	
60～64歳	678	36	5	1	-	2	1	3	11	5	-	51	11	1	1	4	10	516	20	
65～69歳	780	33	5	1	-	-	-	13	20	2	-	53	9	-	1	2	7	612	22	
70～74歳	613	12	3	1	-	-	-	5	8	-	-	29	5	3	-	-	5	527	15	
75歳以上	624	12	2	1	1	-	-	3	5	1	1	22	3	1	-	2	6	534	30	
居住地域区分	6,142	520	41	15	11	9	5	70	95	16	1	290	51	6	11	12	52	4,805	132	
非人口集中地区	2,068	214	13	10	4	6	2	27	33	4	1	129	20	2	8	5	23	1,510	57	
人口集中地区	4,074	306	28	5	7	3	3	43	62	12	-	161	31	4	3	7	29	3,295	75	
10万人未満	537	36	6	-	-	-	-	9	10	1	-	33	6	-	2	6	415	13		
10～20万人	979	73	5	2	3	1	-	9	14	4	-	41	6	-	3	1	7	795	15	
20～50万人	1,156	93	10	1	2	-	-	14	17	3	-	54	6	1	-	3	5	926	21	
50～100万人	563	46	3	-	1	-	1	5	12	3	-	14	7	1	-	-	4	457	9	
100～200万人	476	38	1	-	1	1	1	4	6	1	-	13	3	-	-	1	3	398	5	
200万人以上	363	20	3	2	-	1	1	2	3	-	-	6	3	2	-	-	4	304	12	
末子年齢による区分	6,142	520	41	15	11	9	5	70	95	16	1	290	51	6	11	12	52	4,805	132	
子どもあり	5,246	512	40	15	11	9	5	69	93	16	1	286	49	6	11	12	49	3,939	123	
子どもと非同居	1,925	75	13	1	4	2	1	25	36	5	-	121	24	3	3	7	17	1,523	65	
子どもと同居	3,321	437	27	14	7	7	4	44	57	11	1	165	25	3	8	5	32	2,416	58	
18歳以上の子どもと同居	1,471	76	6	8	2	1	-	9	20	6	1	106	9	3	2	1	21	1,167	33	
12～17歳の子どもと同居	563	73	5	1	1	1	-	7	9	2	-	25	3	-	1	1	6	420	8	
6～11歳の子どもと同居	570	97	6	1	2	3	1	8	10	3	-	19	5	-	3	3	3	401	5	
3～5歳の子どもと同居	300	86	3	2	1	2	2	7	7	-	-	4	1	-	1	-	1	180	3	
1～2歳の子どもと同居	279	63	5	-	-	-	1	10	9	-	-	10	4	-	1	-	-	169	7	
1歳未満の子どもと同居	138	42	2	2	1	-	-	3	2	-	-	1	3	-	-	-	1	79	2	
子どもなし	589	-	-	-	-	-	-	-	-	-	-	-	-	-	-	-	-	589	-	
不詳	307	8	1	-	-	-	-	1	2	-	-	4	2	-	-	-	3	277	9	
親との同別居	6,142	520	41	15	11	9	5	70	95	16	1	290	51	6	11	12	52	4,805	132	
親と同居	671	83	4	2	3	2	-	5	14	1	-	58	7	-	1	4	7	468	12	
夫の親と同居	453	59	4	1	3	1	-	3	11	1	-	35	5	-	1	3	6	314	6	
妻の親と同居	217	24	-	1	-	1	-	2	3	-	-	23	2	-	-	1	1	153	6	
両方の親と同居	1	-	-	-	-	-	-	-	-	-	-	-	-	-	-	-	-	1	-	
親と別居	2,772	321	21	7	2	5	4	41	43	8	-	109	23	1	8	4	20	2,126	29	
最も近い親と敷地内別居	193	26	1	2	-	2	1	6	4	-	-	10	2	-	1	1	3	133	1	
最も近い親と近居	1,787	230	16	3	2	3	2	25	28	4	-	87	18	1	5	3	13	1,325	22	
いずれの親とも遠居	792	65	4	2	-	-	1	10	11	4	-	12	3	-	2	-	4	668	6	
その他	1,309	37	13	1	1	-	-	11	27	3	-	72	14	4	-	3	12	1,074	37	
不詳	1,390	79	3	5	5	2	1	13	11	4	1	51	7	1	2	1	13	1,137	54	
職の従業上の地位	6,142	520	41	15	11	9	5	70	95	16	1	290	51	6	11	12	52	4,805	132	
常勤	962	267	14	8	5	1	1	21	29	6	-	70	13	1	5	-	9	487	25	
パート	1,588	85	4	2	2	6	2	18	17	3	-	44	7	-	2	2	9	1,367	18	
自営・家族従業者	488	15	11	-	1	-	-	12	19	4	-	61	20	1	2	3	11	298	30	
仕事なし	2,564	90	9	3	2	2	1	16	24	2	1	96	9	4	2	6	15	2,239	43	
その他	191	21	1	1	1	-	-	1	3	-	-	6	1	-	-	-	4	150	2	
不詳	349	42	2	1	-	-	1	2	3	1	-	13	1	-	-	1	4	264	14	

表30 妻の配偶関係別第1子を出産したときの仕事を続ける上で役立った要因(第2位)別女性数

	合計	役に立った制度等(第2位)/第1子出産時に継続																		
		育児休業制度	勤務時間の短縮	企業内の保育所・託	職場の配置転換	雇用形態の転換	業務内容の変更	職場の理解	保育所	休日・夜間保育延長	家事代行サービス	親・親族からの支援	夫からの支援	近所に住んでいる人からの支援	職場で一緒に働いている人からの支援	その他	特になし	非該当	不詳	
妻の年齢区分	6,142	55	144	16	16	9	17	133	132	40	2	230	120	18	25	15	49	4,805	316	
24歳以下	27	1	-	-	-	-	-	1	-	-	-	-	-	-	-	-	1	21	3	
25~29歳	134	1	8	-	1	-	5	2	4	-	1	2	1	-	3	-	-	102	4	
30~34歳	322	10	20	3	2	1	2	13	6	1	-	12	9	-	2	-	-	3	232	6
35~39歳	493	10	32	2	1	1	3	23	17	9	-	20	17	1	3	3	4	4	330	17
40~44歳	597	7	28	2	1	2	1	20	23	7	-	32	8	-	1	3	4	3	445	17
45~49歳	646	7	23	1	4	2	2	14	20	5	-	21	13	3	1	2	6	5	500	22
50~54歳	608	5	10	3	1	-	1	12	11	4	1	23	9	-	1	2	6	4	488	31
55~59歳	620	6	7	1	2	2	1	13	7	3	-	25	10	3	4	3	4	4	498	31
60~64歳	678	6	5	-	1	-	1	10	15	4	-	36	19	-	3	2	11	5	516	49
65~69歳	780	-	7	1	2	-	1	12	15	5	-	33	20	5	4	2	7	6	612	54
70~74歳	613	2	4	-	-	1	-	7	7	1	-	14	7	5	-	-	2	5	527	36
75歳以上	624	-	-	3	1	-	-	6	7	1	-	12	7	1	4	-	2	5	534	46
居住地域区分	6,142	55	144	16	16	9	17	133	132	40	2	230	120	18	25	15	49	4,805	316	
非人口集中地区	2,068	26	47	6	9	-	7	63	51	18	1	100	49	6	11	4	24	1,510	136	
人口集中地区	4,074	29	97	10	7	9	10	70	81	22	1	130	71	12	14	11	25	3,295	180	
10万人未満	537	3	10	1	2	-	3	10	16	5	-	23	10	-	5	1	4	415	29	
10~20万人	979	11	23	1	3	5	1	11	17	5	1	41	12	5	2	1	8	795	37	
20~50万人	1,156	7	25	4	-	2	2	31	20	8	-	31	21	2	3	8	9	926	57	
50~100万人	563	4	19	2	1	-	-	7	15	-	-	15	16	-	2	1	2	457	22	
100~200万人	476	3	11	2	1	2	1	9	8	3	-	12	7	3	1	-	1	398	14	
200万人以上	363	1	9	-	-	-	3	2	5	1	-	8	5	2	1	-	1	304	21	
子育て年齢による区分	6,142	55	144	16	16	9	17	133	132	40	2	230	120	18	25	15	49	4,805	316	
子どもあり	5,246	54	144	16	14	9	17	132	129	39	2	227	118	17	24	15	47	3,939	303	
子どもと非同居	1,925	8	17	3	2	3	2	33	32	8	-	80	37	9	7	5	15	1,523	141	
子どもと同居	3,321	46	127	13	12	6	15	99	97	31	2	147	81	8	17	10	32	2,416	162	
18歳以上の子どもと同居	1,471	12	19	4	6	-	2	22	25	9	-	51	33	5	8	4	10	1,167	94	
12~17歳の子どもと同居	563	5	13	3	1	2	2	18	17	4	1	29	11	-	1	2	6	420	28	
6~11歳の子どもと同居	570	8	31	1	2	2	2	23	22	10	-	30	11	2	-	2	7	401	16	
3~5歳の子どもと同居	300	4	33	2	1	2	2	16	19	6	-	13	8	1	2	-	3	180	8	
1~2歳の子どもと同居	279	13	18	2	2	-	5	13	10	2	-	15	12	-	3	1	3	169	11	
1歳未満の子どもと同居	138	4	13	1	-	-	2	7	4	-	1	9	6	-	3	1	3	79	5	
子どもなし	589	-	-	-	-	-	-	-	-	-	-	-	-	-	-	-	-	589	-	
不詳	307	1	-	-	2	-	-	1	3	1	-	3	2	1	1	-	2	277	13	
親との同別居	6,142	55	144	16	16	9	17	133	132	40	2	230	120	18	25	15	49	4,805	316	
親と同居	671	9	17	3	3	1	4	23	22	6	1	43	17	1	3	3	6	468	41	
夫の親と同居	453	1	10	3	3	1	3	20	16	5	-	31	13	1	2	1	4	314	25	
妻の親と同居	217	8	7	-	-	-	1	3	6	1	1	12	4	-	1	2	2	153	16	
両方の親と同居	1	-	-	-	-	-	-	-	-	-	-	-	-	-	-	-	-	1	-	
親と別居	2,772	37	93	8	9	5	11	65	73	24	-	108	63	7	12	8	21	2,126	102	
最も近い親と敷地内別居	193	1	6	1	1	-	2	2	4	2	-	19	8	2	3	-	2	133	7	
最も近い親と近居	1,787	30	62	4	4	5	9	54	58	15	-	79	44	3	7	3	14	1,325	71	
いずれの親とも遠居	792	6	25	3	4	-	-	9	11	7	-	10	11	2	2	5	5	668	24	
その他	1,309	3	7	4	3	2	1	22	13	5	-	49	25	8	7	1	10	1,074	75	
不詳	1,390	6	27	1	1	1	1	23	24	5	1	30	15	2	3	3	12	1,137	98	
妻の就業上の地位	6,142	55	144	16	16	9	17	133	132	40	2	230	120	18	25	15	49	4,805	316	
無職	962	35	75	10	6	2	7	53	57	22	1	87	36	3	6	2	6	487	67	
パート	1,588	7	32	2	3	4	4	32	14	2	-	27	15	5	8	6	12	1,367	48	
自営・家族従業者	488	3	8	1	-	1	1	5	14	4	-	39	31	5	4	2	9	298	63	
仕事なし	2,564	9	18	3	2	1	1	34	31	10	-	55	32	4	3	2	16	2,239	104	
その他	191	-	5	-	2	1	1	3	4	2	-	8	2	-	-	3	3	150	7	
不詳	349	1	6	-	3	-	3	6	12	-	1	14	4	1	4	-	3	264	27	

表31 妻の配偶関係別第1子を出産したときの仕事を続けるために必要と思われる要因（第1位）別女性数

	合計	役に立った制度等（第1位）/第1子出産時に退職																		
		育児休業制度	勤務時間の短縮	企業内の保育所・託	職場の配置転換	雇用形態の転換	業務内容の変更	職場の理解	保育所	休日・夜間保育延長や	家事代行サービス	親・親族からの支援	夫からの支援	近所に住んでいる人からの支援	職場で一緒に働いている人からの支援	その他	特になし	非該当	不詳	
妻の年齢区分	6,142	272	65	53	16	14	21	67	32	10	3	51	31	-	10	74	742	4,479	202	
24歳以下	27	-	-	1	-	-	2	-	-	-	-	-	-	-	-	-	5	19	-	
25～29歳	134	9	3	-	1	1	-	4	1	-	-	1	-	-	-	5	11	93	5	
30～34歳	322	17	6	1	1	1	2	7	2	1	-	1	2	-	1	8	47	220	5	
35～39歳	493	37	12	7	5	2	4	12	5	1	-	3	3	-	2	9	60	324	7	
40～44歳	597	38	11	7	3	1	7	8	2	3	-	7	8	-	4	11	85	384	18	
45～49歳	646	31	10	6	3	2	3	14	1	3	-	9	4	-	1	11	108	420	20	
50～54歳	608	38	10	12	2	2	1	11	3	1	2	3	1	-	2	8	77	412	23	
55～59歳	620	30	4	5	-	3	-	3	6	-	1	7	5	-	-	9	99	427	21	
60～64歳	678	32	3	5	1	1	1	2	2	-	-	6	5	-	-	9	78	512	21	
65～69歳	780	15	3	3	-	1	1	3	6	-	-	9	1	-	-	3	77	620	38	
70～74歳	613	16	2	2	-	-	-	2	3	-	-	5	1	-	-	1	58	505	18	
75歳以上	624	9	1	4	-	-	-	1	1	1	-	-	1	-	-	-	37	543	26	
居住地域区分	6,142	272	65	53	16	14	21	67	32	10	3	51	31	-	10	74	742	4,479	202	
非人口集中地区	2,068	98	26	18	2	4	8	20	5	2	-	23	8	-	1	34	228	1,513	78	
人口集中地区	4,074	174	39	35	14	10	13	47	27	8	3	28	23	-	9	40	514	2,966	124	
10万人未満	537	27	4	7	1	1	-	6	4	1	-	3	4	-	2	7	74	377	19	
10～20万人	979	43	10	8	4	5	6	14	7	4	1	6	5	-	2	11	131	697	25	
20～50万人	1,156	49	12	7	5	1	5	16	5	2	-	11	5	-	3	10	149	836	40	
50～100万人	563	19	3	6	2	-	-	6	5	1	1	4	7	-	-	8	61	425	15	
100～200万人	476	20	4	2	2	1	1	3	3	-	1	3	1	-	-	52	370	13		
200万人以上	363	16	6	5	-	2	1	2	3	-	-	1	1	-	2	4	47	261	12	
子育て年齢による区分	6,142	272	65	53	16	14	21	67	32	10	3	51	31	-	10	74	742	4,479	202	
子どもあり	5,246	267	63	52	16	14	21	66	31	9	3	50	31	-	10	73	721	3,624	195	
子どもと非同居	1,925	73	10	16	-	1	-	7	12	1	1	14	11	-	-	11	224	1,466	78	
子どもと同居	3,321	194	53	36	16	13	21	59	19	8	2	36	20	-	10	62	497	2,158	117	
18歳以上の子どもと同居	1,471	63	10	15	4	5	3	12	8	-	2	19	4	-	2	19	201	1,038	66	
12～17歳の子どもと同居	563	28	12	7	2	2	3	16	2	5	-	5	2	-	1	10	112	342	14	
6～11歳の子どもと同居	570	45	11	9	3	4	8	12	4	1	-	8	10	-	4	11	89	333	18	
3～5歳の子どもと同居	300	23	5	1	4	-	2	11	3	1	-	3	1	-	2	11	44	179	10	
1～2歳の子どもと同居	279	22	12	4	1	2	1	5	2	1	-	1	3	-	1	6	35	175	8	
1歳未満の子どもと同居	138	13	3	-	2	-	4	3	-	-	-	-	-	-	-	5	16	91	1	
子どもなし	589	-	-	-	-	-	-	-	-	-	-	-	-	-	-	-	589	-		
不詳	307	5	2	1	-	-	-	1	1	1	-	1	-	-	1	21	266	7		
親との同別居	6,142	272	65	53	16	14	21	67	32	10	3	51	31	-	10	74	742	4,479	202	
親と同居	671	46	14	5	1	1	2	10	1	1	1	8	2	-	-	15	88	457	19	
夫の親と同居	453	31	8	4	1	1	1	9	1	1	1	6	2	-	-	11	54	309	13	
妻の親と同居	217	14	6	1	-	-	1	1	-	-	-	2	-	-	-	4	34	148	6	
両方の親と同居	1	1	-	-	-	-	-	-	-	-	-	-	-	-	-	-	-	-		
親と別居	2,772	156	39	29	12	11	12	41	16	6	2	27	20	-	7	46	402	1,869	77	
最も近い親と数地内別居	193	12	8	1	-	1	1	4	-	-	-	1	3	-	-	1	31	127	3	
最も近い親と近居	1,787	104	26	19	6	9	8	27	11	5	1	16	7	-	6	35	265	1,191	51	
いずれの親とも遠居	792	40	5	9	6	1	3	10	5	1	1	10	10	-	1	10	106	551	23	
その他	1,309	30	5	8	-	-	1	6	7	1	-	11	4	-	-	8	134	1,049	45	
不詳	1,390	40	7	11	3	2	6	10	8	2	-	5	5	-	3	5	118	1,104	61	
職の従業員上の地位	6,142	272	65	53	16	14	21	67	32	10	3	51	31	-	10	74	742	4,479	202	
常勤	962	41	9	6	2	4	3	9	1	-	-	7	9	-	1	8	71	774	17	
パート	1,588	113	31	21	10	4	7	22	7	3	-	19	8	-	6	27	295	957	58	
自営・家族従業者	488	9	1	1	-	-	2	7	4	-	-	1	1	-	1	8	49	388	16	
仕事なし	2,564	90	18	22	4	5	7	23	18	5	3	19	8	-	2	23	290	1,934	93	
その他	191	10	5	2	-	1	2	5	1	1	-	3	3	-	-	5	17	133	3	
不詳	349	9	1	1	-	-	-	1	1	1	-	2	2	-	-	3	20	293	15	

表32 妻の配偶関係別第1子を出産したときの仕事を続けるために必要と思われる要因(第2位)別女性数

	合計	役に立った制度等(第2位)/第1子出産時に退職																		
		育児休業制度	勤務時間の短縮	企業内の保育所・託	職場の配置転換	雇用形態の転換	業務内容の変更	職場の理解	保育所	休日・夜間保育延長	家事代行サービス	親・親族からの支援	夫からの支援	近所に住んでいる人からの支援	職場で一緒に働いている人からの支援	その他	特になし	非該当	不詳	
妻の年齢区分	6,142	40	129	57	13	23	22	82	52	33	7	63	51	1	11	7	39	4,479	1,033	
24歳以下	27	-	1	-	-	-	-	1	-	-	-	-	-	-	-	-	-	19	6	
25～29歳	134	2	3	3	-	3	1	2	5	-	-	-	1	-	-	-	3	93	17	
30～34歳	322	2	13	5	1	2	3	3	3	1	-	2	1	-	3	1	4	220	58	
35～39歳	493	3	20	7	3	4	3	13	8	4	-	10	6	-	2	-	5	324	81	
40～44歳	597	6	26	8	3	5	2	16	6	1	1	5	6	-	2	1	7	384	118	
45～49歳	646	6	10	10	2	2	7	12	9	4	1	8	11	-	1	-	3	420	140	
50～54歳	608	6	19	4	3	3	4	11	7	6	-	10	7	-	2	7	412	107		
55～59歳	620	4	13	5	1	1	-	8	4	4	1	12	8	-	-	1	2	427	129	
60～64歳	678	2	9	2	-	1	2	9	4	5	2	9	1	-	2	1	5	512	112	
65～69歳	780	6	7	7	-	-	-	3	2	4	-	3	6	1	-	-	2	620	119	
70～74歳	613	2	6	2	-	2	-	3	2	1	2	2	4	-	-	1	-	505	81	
75歳以上	624	1	2	4	-	-	-	1	2	3	-	2	-	-	-	-	1	543	65	
居住地域区分	6,142	40	129	57	13	23	22	82	52	33	7	63	51	1	11	7	39	4,479	1,033	
非人口集中地区	2,068	14	35	17	6	10	6	41	13	13	1	22	12	1	4	2	18	1,513	340	
人口集中地区	4,074	26	94	40	7	13	16	41	39	20	6	41	39	-	7	5	21	2,966	693	
10万人未満	537	5	19	3	1	1	-	7	4	3	-	4	8	-	1	-	1	377	103	
10～20万人	979	7	23	16	3	2	6	11	13	4	1	8	9	-	3	-	8	697	168	
20～50万人	1,156	4	23	12	-	4	5	13	8	8	3	11	10	-	1	3	7	836	208	
50～100万人	563	5	11	2	1	3	3	5	6	2	1	9	4	-	-	1	1	425	84	
100～200万人	476	4	10	5	-	-	1	3	3	2	1	5	2	-	1	1	1	370	67	
200万人以上	363	1	8	2	2	3	1	2	5	1	-	4	6	-	1	-	3	261	63	
未子年齢による区分	6,142	40	129	57	13	23	22	82	52	33	7	63	51	1	11	7	39	4,479	1,033	
子どもあり	5,246	39	128	55	13	23	22	81	51	32	6	62	49	1	11	7	38	3,624	1,004	
子どもと非同居	1,925	8	25	19	-	4	2	15	11	6	4	17	14	1	4	7	1,466	321		
子どもと同居	3,321	31	103	36	13	19	20	66	40	26	2	45	35	-	10	3	31	2,158	683	
18歳以上の子どもと同居	1,471	13	30	6	1	2	3	24	11	16	1	18	11	-	1	-	9	1,038	287	
12～17歳の子どもと同居	563	5	9	7	7	3	5	7	6	3	-	11	11	-	1	1	7	342	138	
6～11歳の子どもと同居	570	7	31	6	2	5	7	18	6	6	1	9	7	-	3	1	5	333	123	
3～5歳の子どもと同居	300	2	15	6	1	4	1	6	6	1	-	5	2	-	1	-	7	179	64	
1～2歳の子どもと同居	279	3	11	9	2	3	3	7	6	-	-	2	2	-	3	1	2	175	50	
1歳未満の子どもと同居	138	1	7	2	-	2	1	4	5	-	-	2	-	-	1	-	1	91	21	
子どもなし	589	-	-	-	-	-	-	-	-	-	-	-	-	-	-	-	-	589	-	
不詳	307	1	1	2	-	-	-	1	1	1	1	1	1	2	-	-	1	266	29	
親との同居	6,142	40	129	57	13	23	22	82	52	33	7	63	51	1	11	7	39	4,479	1,033	
親と同居	671	6	12	10	1	6	4	15	9	3	-	10	6	-	4	1	9	457	118	
夫の親と同居	453	6	7	7	1	6	2	10	6	1	-	7	4	-	4	1	8	309	74	
妻の親と同居	217	-	5	3	-	-	2	5	3	2	-	2	2	-	-	-	1	148	44	
両方の親と同居	1	-	-	-	-	-	-	-	-	-	-	1	-	-	-	-	-	-	-	
親非同居	2,772	20	78	32	11	10	13	49	32	19	2	39	37	-	4	4	20	1,869	533	
最も近い親と敷地内同居	193	3	5	3	-	1	2	6	1	-	1	1	4	-	-	-	-	127	39	
最も近い親と近居	1,787	15	49	24	10	6	9	32	22	9	-	25	23	-	2	3	16	1,191	351	
いずれの親とも遠居	792	2	24	5	1	3	2	11	9	10	1	13	10	-	2	1	4	551	143	
その他	1,309	5	13	8	-	2	-	8	6	5	3	6	5	1	1	2	6	1,049	189	
不詳	1,390	9	26	7	1	5	5	10	5	6	2	8	3	-	2	-	4	1,104	193	
妻の就業上の地位	6,142	40	129	57	13	23	22	82	52	33	7	63	51	1	11	7	39	4,479	1,033	
無職	962	5	14	7	4	3	4	17	5	5	-	10	4	-	4	1	8	774	101	
パート	1,588	14	57	25	5	10	7	34	17	11	1	21	22	-	5	4	14	957	384	
自営・家族従業員	488	1	4	-	1	1	1	5	4	2	-	4	2	-	1	-	1	388	73	
仕事なし	2,564	15	45	23	2	6	8	22	24	11	6	23	19	1	4	2	8	1,934	411	
その他	191	3	6	2	1	2	2	1	-	4	-	3	2	-	-	-	4	133	28	
不詳	349	2	3	-	-	1	-	3	2	-	-	2	2	-	1	-	4	293	36	

表33 妻の配偶関係別第1子を出産したときの仕事を辞めた後の就職の有無別女性数

	合計	退職後の状況/第1子出産時			
		新しい仕事についた	その後は現在まで仕事をしていた	非該当	不詳
妻の年齢区分	6,142	1,259	331	3,892	660
24歳以下	27	2	6	18	1
25～29歳	134	19	19	89	7
30～34歳	322	49	36	206	31
35～39歳	493	148	47	266	32
40～44歳	597	164	39	337	57
45～49歳	646	195	18	360	73
50～54歳	608	166	22	369	51
55～59歳	620	162	19	364	75
60～64歳	678	145	25	427	81
65～69歳	780	114	45	513	108
70～74歳	613	59	24	457	73
75歳以上	624	36	31	486	71

居住地域区分	6,142	1,259	331	3,892	660
非人口集中地区	2,068	462	84	1,279	243
人口集中地区	4,074	797	247	2,613	417
10万人未満	537	130	28	327	52
10～20万人	979	202	62	606	109
20～50万人	1,156	230	68	732	126
50～100万人	563	94	38	381	50
100～200万人	476	75	28	326	47
200万人以上	363	66	23	241	33

末子年齢による区分	6,142	1,259	331	3,892	660
子どもあり	5,246	1,230	325	3,046	645
子どもと非同居	1,925	332	94	1,241	258
子どもと同居	3,321	898	231	1,805	387
18歳以上の子どもと同居	1,471	348	63	865	195
12～17歳の子どもと同居	563	192	15	281	75
6～11歳の子どもと同居	570	204	38	273	55
3～5歳の子どもと同居	300	93	32	143	32
1～2歳の子どもと同居	279	45	54	156	24
1歳未満の子どもと同居	138	16	29	87	6
子どもなし	589	-	-	589	-
不詳	307	29	6	257	15

親との同居	6,142	1,259	331	3,892	660
親と同居	671	184	29	375	83
夫の親と同居	453	132	13	249	59
妻の親と同居	217	51	16	126	24
両方の親と同居	1	1	-	-	-
親と別居	2,772	722	169	1,626	255
最も近い親と敷地内別居	193	54	10	105	24
最も近い親と近居	1,787	482	110	1,023	172
いずれの親とも遠居	792	186	49	498	59
その他	1,309	164	70	905	170
不詳	1,390	189	63	986	152

妻の従業上の地位	6,142	1,259	331	3,892	660
常勤	962	208	-	690	64
パート	1,588	577	-	817	194
自営・家族従業者	488	76	-	344	68
仕事なし	2,564	290	327	1,661	286
その他	191	69	-	107	15
不詳	349	39	4	273	33

表34 妻の配偶関係別末子が小学校入学時の従業上の地位別女性数

	合計	従業上の地位/末子入学時								
		働いていなかった	現在と同じ仕事	常勤雇用者	パート・アルバイト	嘱託・派遣社員	自営業主	家族従業者	非該当	不詳
妻の年齢区分	6,142	1,835	597	410	709	37	74	132	1,695	653
24歳以下	27	-	-	-	-	-	-	-	26	1
25～29歳	134	-	1	-	1	-	-	-	132	-
30～34歳	322	7	12	-	4	1	-	1	294	3
35～39歳	493	50	54	11	40	2	1	1	333	1
40～44歳	597	111	116	20	82	8	3	5	224	28
45～49歳	646	199	124	26	106	11	7	7	113	53
50～54歳	608	201	91	27	105	7	6	11	103	57
55～59歳	620	234	64	38	117	1	6	6	77	77
60～64歳	678	234	57	85	91	3	12	24	84	88
65～69歳	780	312	42	108	65	1	11	33	104	104
70～74歳	613	237	21	48	61	3	11	25	84	123
75歳以上	624	250	15	47	37	-	17	19	121	118
居住地域区分	6,142	1,835	597	410	709	37	74	132	1,695	653
非人口集中地区	2,068	452	248	193	265	14	27	53	558	258
人口集中地区	4,074	1,383	349	217	444	23	47	79	1,137	395
10万人未満	537	157	74	37	59	-	6	8	142	54
10～20万人	979	328	89	51	118	8	16	18	259	92
20～50万人	1,156	364	91	69	124	7	10	21	359	111
50～100万人	563	203	41	24	59	2	4	9	176	45
100～200万人	476	197	28	23	45	3	6	9	113	52
200万人以上	363	134	26	13	39	3	5	14	88	41
末子年齢による区分	6,142	1,835	597	410	709	37	74	132	1,695	653
子どもあり	5,246	1,835	597	409	709	37	74	132	802	651
子どもと非同居	1,925	819	143	226	237	8	38	63	63	328
子どもと同居	3,321	1,016	454	183	472	29	36	69	739	323
18歳以上の子どもと同居	1,471	633	125	134	249	7	22	56	2	243
12～17歳の子どもと同居	563	200	132	21	121	12	9	6	-	62
6～11歳の子どもと同居	570	183	197	28	102	10	5	7	20	18
3～5歳の子どもと同居	300	-	-	-	-	-	-	-	300	-
1～2歳の子どもと同居	279	-	-	-	-	-	-	-	279	-
1歳未満の子どもと同居	138	-	-	-	-	-	-	-	138	-
子どもなし	589	-	-	-	-	-	-	-	589	-
不詳	307	-	-	1	-	-	-	-	304	2
親との同居	6,142	1,835	597	410	709	37	74	132	1,695	653
親と同居	671	145	120	59	94	3	5	14	179	52
夫の親と同居	453	97	90	38	63	2	4	11	113	35
妻の親と同居	217	48	30	20	31	1	1	3	66	17
両方の親と同居	1	-	-	1	-	-	-	-	-	-
親と別居	2,772	771	324	124	370	24	23	32	921	183
最も近い親と敷地内別居	193	40	34	12	22	2	2	7	59	15
最も近い親と近居	1,787	441	236	88	253	16	15	23	601	114
いずれの親とも遠居	792	290	54	24	95	6	6	2	261	54
その他	1,309	543	65	135	134	3	27	57	147	198
不詳	1,390	376	88	92	111	7	19	29	448	220
妻の従業上の地位	6,142	1,835	597	410	709	37	74	132	1,695	653
常勤	962	75	245	72	92	3	3	5	385	82
パート	1,588	485	159	77	320	12	15	24	365	131
自営・家族従業者	488	64	154	25	21	-	19	41	106	58
仕事なし	2,564	1,120	-	206	209	8	30	55	623	313
その他	191	37	14	11	36	12	1	2	66	12
不詳	349	54	25	19	31	2	6	5	150	57

表35 妻の配偶関係別末子が小学校入学時の仕事先の従業者数別女性数

	合計	勤務先規模/末子入学時									
		1 5 9 人	1 0 5 2 9 人	3 0 5 9 人	1 0 5 9 人	3 0 5 9 人	4 1 9 0 9 0 人	5 0 0 0 人 以上	官 公 庁	非 該 当	不 詳
妻の年齢区分	6,142	403	241	232	147	78	78	47	78	4,723	115
24歳以下	27	-	-	-	-	-	-	-	-	27	-
25～29歳	134	1	-	-	-	-	-	-	-	133	-
30～34歳	322	1	1	-	1	1	1	1	-	316	-
35～39歳	493	13	10	16	9	2	1	1	1	437	3
40～44歳	597	27	21	24	10	17	4	6	3	476	9
45～49歳	646	47	28	26	15	13	13	8	3	485	8
50～54歳	608	37	32	29	18	14	13	3	4	450	8
55～59歳	620	48	29	28	23	5	10	11	7	447	12
60～64歳	678	61	37	42	25	8	15	4	17	457	12
65～69歳	780	69	40	31	24	7	9	6	27	551	16
70～74歳	613	58	22	19	14	7	9	4	9	453	18
75歳以上	624	41	21	17	8	4	3	3	7	491	29
居住地域区分	6,142	403	241	232	147	78	78	47	78	4,723	115
非人口集中地区	2,068	154	97	116	66	30	22	14	30	1,493	46
人口集中地区	4,074	249	144	116	81	48	56	33	48	3,230	69
10万人未満	537	42	15	12	17	5	4	3	6	423	10
10～20万人	979	65	41	29	22	10	11	12	13	763	13
20～50万人	1,156	61	48	43	20	13	22	7	7	913	22
50～100万人	563	35	14	13	7	10	6	6	4	459	9
100～200万人	476	20	14	11	11	4	6	4	13	386	7
200万人以上	363	26	12	8	4	6	7	1	5	286	8
末子年齢による区分	6,142	403	241	232	147	78	78	47	78	4,723	115
子どもあり	5,246	397	236	225	146	78	76	45	76	3,867	100
子どもと非同居	1,925	174	97	92	61	21	25	19	45	1,338	53
子どもと同居	3,321	223	139	133	85	57	51	26	31	2,529	47
18歳以上の子どもと同居	1,471	137	79	74	55	20	32	14	26	1,002	32
12～17歳の子どもと同居	563	50	28	28	14	23	11	7	2	394	6
6～11歳の子どもと同居	570	36	32	31	15	14	8	5	3	418	8
3～5歳の子どもと同居	300	-	-	-	1	-	-	-	-	298	1
1～2歳の子どもと同居	279	-	-	-	-	-	-	-	-	279	-
1歳未満の子どもと同居	138	-	-	-	-	-	-	-	-	138	-
子どもなし	589	-	-	-	-	-	-	-	-	589	-
不詳	307	6	5	7	1	-	2	2	2	267	15
親との同居	6,142	403	241	232	147	78	78	47	78	4,723	115
親と同居	671	37	33	32	19	12	16	7	11	492	12
夫の親と同居	453	28	25	24	8	8	9	4	6	332	9
妻の親と同居	217	9	8	8	11	4	6	3	5	160	3
両方の親と同居	1	-	-	-	-	-	1	-	-	-	-
親と別居	2,772	158	104	103	71	43	37	20	24	2,186	26
最も近い親と敷地内別居	193	14	11	7	6	3	2	-	2	147	1
最も近い親と近居	1,787	116	61	67	46	32	30	14	17	1,386	18
いずれの親とも遠居	792	28	32	29	19	8	5	6	5	653	7
その他	1,309	126	65	46	30	14	16	11	29	940	32
不詳	1,390	82	39	51	27	9	9	9	14	1,105	45
妻の従業上の地位	6,142	403	241	232	147	78	78	47	78	4,723	115
常勤	962	33	42	35	23	12	15	5	4	782	11
パート	1,588	133	68	93	49	30	26	18	14	1,132	25
自営・家族従業者	488	61	13	6	5	4	2	3	4	376	14
仕事なし	2,564	145	98	79	53	22	26	14	49	2,026	52
その他	191	11	10	9	11	4	6	5	6	128	1
不詳	349	20	10	10	6	6	3	2	1	279	12

表36 妻の配偶関係別末子が小学校入学時の仕事を辞めた後の就職の有無別女性数

	合計	退職後の状況/末子入学時			
		新しい仕事についた	その後は現在まで仕事をしていた	非該当	不詳
妻の年齢区分	6,142	717	256	4,780	389
24歳以下	27	-	-	27	-
25～29歳	134	-	-	133	1
30～34歳	322	4	1	316	1
35～39歳	493	29	7	438	19
40～44歳	597	63	6	479	49
45～49歳	646	94	9	489	54
50～54歳	608	101	11	452	44
55～59歳	620	110	16	452	42
60～64歳	678	126	40	463	49
65～69歳	780	97	54	562	67
70～74歳	613	67	50	465	31
75歳以上	624	26	62	504	32

居住地域区分	6,142	717	256	4,780	389
非人口集中地区	2,068	292	98	1,516	162
人口集中地区	4,074	425	158	3,264	227
10万人未満	537	57	20	427	33
10～20万人	979	115	43	768	53
20～50万人	1,156	120	40	925	71
50～100万人	563	48	22	465	28
100～200万人	476	47	22	390	17
200万人以上	363	38	11	289	25

末子年齢による区分	6,142	717	256	4,780	389
子どもあり	5,246	716	256	3,885	389
子どもと非同居	1,925	278	159	1,353	135
子どもと同居	3,321	438	97	2,532	254
18歳以上の子どもと同居	1,471	274	72	1,003	122
12～17歳の子どもと同居	563	105	10	394	54
6～11歳の子どもと同居	570	59	15	418	78
3～5歳の子どもと同居	300	-	-	300	-
1～2歳の子どもと同居	279	-	-	279	-
1歳未満の子どもと同居	138	-	-	138	-
子どもなし	589	-	-	589	-
不詳	307	1	-	306	-

親との同居	6,142	717	256	4,780	389
親と同居	671	99	21	496	55
夫の親と同居	453	68	11	335	39
妻の親と同居	217	31	10	161	15
両方の親と同居	1	-	-	-	1
親と別居	2,772	351	67	2,199	155
最も近い親と敷地内別居	193	24	2	148	19
最も近い親と近居	1,787	234	47	1,392	114
いずれの親とも遠居	792	93	18	659	22
その他	1,309	167	111	953	78
不詳	1,390	100	57	1,132	101

妻の従業上の地位	6,142	717	256	4,780	389
常勤	962	118	-	787	57
パート	1,588	314	-	1,140	134
自営・家族従業者	488	41	-	382	65
仕事なし	2,564	170	249	2,056	89
その他	191	44	-	129	18
不詳	349	30	7	286	26

表37 妻の配偶関係別18歳以上の子の配偶関係（最も世話をしている18歳以上の子）別女性数

	合計	配偶関係					
		未婚	有配偶	離別	死別	非該当	不詳
妻の年齢区分	6,142	1,683	953	99	3	3,365	39
24歳以下	27	-	-	-	-	27	-
25～29歳	134	-	-	-	-	134	-
30～34歳	322	-	-	-	-	322	-
35～39歳	493	12	-	-	-	481	-
40～44歳	597	73	2	-	-	520	2
45～49歳	646	260	6	-	-	375	5
50～54歳	608	355	29	6	-	215	3
55～59歳	620	364	97	3	-	152	4
60～64歳	678	229	225	14	-	205	5
65～69歳	780	181	263	29	1	300	6
70～74歳	613	125	198	24	-	258	8
75歳以上	624	84	133	23	2	376	6

居住地域区分	6,142	1,683	953	99	3	3,365	39
非人口集中地区	2,068	550	332	34	1	1,135	16
人口集中地区	4,074	1,133	621	65	2	2,230	23
10万人未満	537	138	98	10	-	290	1
10～20万人	979	287	140	19	-	529	4
20～50万人	1,156	310	157	16	-	664	9
50～100万人	563	154	82	6	2	312	7
100～200万人	476	133	85	12	-	245	1
200万人以上	363	111	59	2	-	190	1

末子年齢による区分	6,142	1,683	953	99	3	3,365	39
子どもあり	5,246	1,677	949	98	3	2,480	39
子どもと非同居	1,925	281	874	69	2	678	21
子どもと同居	3,321	1,396	75	29	1	1,802	18
18歳以上の子どもと同居	1,471	1,078	71	29	1	282	10
12～17歳の子どもと同居	563	270	3	-	-	284	6
6～11歳の子どもと同居	570	42	1	-	-	525	2
3～5歳の子どもと同居	300	3	-	-	-	297	-
1～2歳の子どもと同居	279	3	-	-	-	276	-
1歳未満の子どもと同居	138	-	-	-	-	138	-
子どもなし	589	-	-	-	-	589	-
不詳	307	6	4	1	-	296	-

親との同別居	6,142	1,683	953	99	3	3,365	39
親と同居	671	222	94	6	-	345	4
夫の親と同居	453	154	65	4	-	228	2
妻の親と同居	217	68	28	2	-	117	2
両方の親と同居	1	-	1	-	-	-	-
親と別居	2,772	846	264	24	2	1,627	9
最も近い親と敷地内別居	193	67	15	1	-	109	1
最も近い親と近居	1,787	543	152	14	1	1,073	4
いずれの親とも遠居	792	236	97	9	1	445	4
その他	1,309	356	414	37	1	493	8
不詳	1,390	259	181	32	-	900	18

妻の従業上の地位	6,142	1,683	953	99	3	3,365	39
常勤	962	267	59	8	-	626	2
パート	1,588	555	171	9	-	844	9
自営・家族従業者	488	136	100	10	-	237	5
仕事なし	2,564	618	565	64	3	1,298	16
その他	191	51	22	3	-	115	-
不詳	349	56	36	5	-	245	7

表38 妻の配偶関係別18歳以上の子の有り無（最も世話をしている18歳以上の子）別女性数

	合計	子の有無			
		子どもあり	子どもなし	非該当	不詳
妻の年齢区分	6,142	926	700	3,365	1,151
24歳以下	27	-	-	27	-
25～29歳	134	-	-	134	-
30～34歳	322	-	-	322	-
35～39歳	493	-	2	481	10
40～44歳	597	1	22	520	54
45～49歳	646	8	92	375	171
50～54歳	608	30	102	215	261
55～59歳	620	88	133	152	247
60～64歳	678	215	109	205	149
65～69歳	780	258	111	300	111
70～74歳	613	193	76	258	86
75歳以上	624	133	53	376	62

居住地域区分	6,142	926	700	3,365	1,151
非人口集中地区	2,068	328	214	1,135	391
人口集中地区	4,074	598	486	2,230	760
10万人未満	537	98	67	290	82
10～20万人	979	129	119	529	202
20～50万人	1,156	156	127	664	209
50～100万人	563	79	59	312	113
100～200万人	476	82	56	245	93
200万人以上	363	54	58	190	61

末子年齢による区分	6,142	926	700	3,365	1,151
子どもあり	5,246	920	698	2,480	1,148
子どもと非同居	1,925	820	217	678	210
子どもと同居	3,321	100	481	1,802	938
18歳以上の子どもと同居	1,471	96	384	282	709
12～17歳の子どもと同居	563	3	85	284	191
6～11歳の子どもと同居	570	1	12	525	32
3～5歳の子どもと同居	300	-	-	297	3
1～2歳の子どもと同居	279	-	-	276	3
1歳未満の子どもと同居	138	-	-	138	-
子どもなし	589	-	-	589	-
不詳	307	6	2	296	3

親との同居	6,142	926	700	3,365	1,151
親と同居	671	86	79	345	161
夫の親と同居	453	59	52	228	114
妻の親と同居	217	26	27	117	47
両方の親と同居	1	1	-	-	-
親と別居	2,772	261	320	1,627	564
最も近い親と敷地内別居	193	12	29	109	43
最も近い親と近居	1,787	152	198	1,073	364
いずれの親とも遠居	792	97	93	445	157
その他	1,309	396	180	493	240
不詳	1,390	183	121	900	186

妻の従業上の地位	6,142	926	700	3,365	1,151
常勤	962	59	86	626	191
パート	1,588	167	187	844	390
自営・家族従業者	488	97	70	237	84
仕事なし	2,564	542	315	1,298	409
その他	191	24	21	115	31
不詳	349	37	21	245	46

表39 妻の配偶関係別18歳以上の子の従業上の地位（最も世話をしている18歳以上の子）別女性数

	合計	従業上の地位								
		常勤雇用者	パート・アルバイト	嘱託・派遣社員	自営業主	家族従業者	無職	学生・生徒	非該当	不詳
妻の年齢区分	6,142	1,361	337	104	107	46	288	462	3,365	72
24歳以下	27	-	-	-	-	-	-	-	27	-
25～29歳	134	-	-	-	-	-	-	-	134	-
30～34歳	322	-	-	-	-	-	-	-	322	-
35～39歳	493	4	-	-	-	-	-	8	481	-
40～44歳	597	25	4	-	-	-	4	42	520	2
45～49歳	646	61	16	3	1	-	11	173	375	6
50～54歳	608	141	42	13	6	3	26	157	215	5
55～59歳	620	268	43	17	7	9	51	64	152	9
60～64歳	678	261	77	23	22	10	52	15	205	13
65～69歳	780	266	75	28	29	13	58	1	300	10
70～74歳	613	203	51	13	22	6	46	1	258	13
75歳以上	624	132	29	7	20	5	40	1	376	14
居住地域区分	6,142	1,361	337	104	107	46	288	462	3,365	72
非人口集中地区	2,068	495	108	31	35	25	80	137	1,135	22
人口集中地区	4,074	866	229	73	72	21	208	325	2,230	50
10万人未満	537	121	39	5	13	6	20	41	290	2
10～20万人	979	207	49	18	21	6	53	85	529	11
20～50万人	1,156	231	55	18	13	4	57	99	664	15
50～100万人	563	106	32	17	10	4	33	37	312	12
100～200万人	476	121	34	8	11	-	26	26	245	5
200万人以上	363	80	20	7	4	1	19	37	190	5
末子年齢による区分	6,142	1,361	337	104	107	46	288	462	3,365	72
子どもあり	5,246	1,355	337	103	107	45	286	461	2,480	72
子どもと非同居	1,925	662	192	37	67	30	153	71	678	35
子どもと同居	3,321	693	145	66	40	15	133	390	1,802	37
18歳以上の子どもと同居	1,471	622	125	64	40	15	120	175	282	28
12～17歳の子どもと同居	563	61	15	2	-	-	11	183	284	7
6～11歳の子どもと同居	570	8	3	-	-	-	2	30	525	2
3～5歳の子どもと同居	300	1	1	-	-	-	-	1	297	-
1～2歳の子どもと同居	279	1	1	-	-	-	-	1	276	-
1歳未満の子どもと同居	138	-	-	-	-	-	-	-	138	-
子どもなし	589	-	-	-	-	-	-	-	589	-
不詳	307	6	-	1	-	1	2	1	296	-
親との同居	6,142	1,361	337	104	107	46	288	462	3,365	72
親と同居	671	178	26	8	7	8	26	67	345	6
夫の親と同居	453	127	16	7	7	5	16	44	228	3
妻の親と同居	217	51	9	1	-	3	10	23	117	3
両方の親と同居	1	-	1	-	-	-	-	-	-	-
親と別居	2,772	505	130	41	35	11	97	307	1,627	19
最も近い親と敷地内別居	193	36	6	-	1	2	6	31	109	2
最も近い親と近居	1,787	306	88	26	22	4	57	203	1,073	8
いずれの親とも遠居	792	163	36	15	12	5	34	73	445	9
その他	1,309	458	105	35	51	18	110	16	493	23
不詳	1,390	220	76	20	14	9	55	72	900	24
妻の従業上の地位	6,142	1,361	337	104	107	46	288	462	3,365	72
常勤	962	156	32	8	4	3	19	109	626	5
パート	1,588	332	82	36	17	3	64	197	844	13
自営・家族従業者	488	99	34	6	21	22	22	40	237	7
仕事なし	2,564	681	168	51	57	16	169	87	1,298	37
その他	191	43	11	-	4	-	5	12	115	1
不詳	349	50	10	3	4	2	9	17	245	9

表40 妻の配偶関係別18歳以上の子の最終卒業学校（最も世話をしている18歳以上の子）別女性数

	合計	学歴							
		中学校	高校	専修学校	高専・短大	大学	大学院	非該当	不詳
妻の年齢区分	6,142	67	726	298	356	1,162	115	3,365	53
24歳以下	27	-	-	-	-	-	-	27	-
25～29歳	134	-	-	-	-	-	-	134	-
30～34歳	322	-	-	-	-	-	-	322	-
35～39歳	493	-	7	4	-	1	-	481	-
40～44歳	597	5	38	7	5	18	1	520	3
45～49歳	646	3	86	32	25	118	-	375	7
50～54歳	608	8	120	33	27	190	11	215	4
55～59歳	620	7	91	58	50	228	28	152	6
60～64歳	678	11	109	61	61	204	18	205	9
65～69歳	780	15	107	47	87	186	31	300	7
70～74歳	613	17	92	35	65	123	12	258	11
75歳以上	624	1	76	21	36	94	14	376	6
居住地域区分	6,142	67	726	298	356	1,162	115	3,365	53
非人口集中地区	2,068	25	314	116	118	309	30	1,135	21
人口集中地区	4,074	42	412	182	238	853	85	2,230	32
10万人未満	537	5	64	32	40	93	12	290	1
10～20万人	979	12	111	36	63	200	21	529	7
20～50万人	1,156	10	117	55	62	218	20	664	10
50～100万人	563	10	50	22	31	116	12	312	10
100～200万人	476	3	41	19	20	135	12	245	1
200万人以上	363	2	29	18	22	91	8	190	3
末子年齢による区分	6,142	67	726	298	356	1,162	115	3,365	53
子どもあり	5,246	64	720	298	355	1,161	115	2,480	53
子どもと非同居	1,925	26	265	125	200	533	71	678	27
子どもと同居	3,321	38	455	173	155	628	44	1,802	26
18歳以上の子どもと同居	1,471	30	342	143	128	487	44	282	15
12～17歳の子どもと同居	563	5	92	22	24	127	-	284	9
6～11歳の子どもと同居	570	3	16	8	2	14	-	525	2
3～5歳の子どもと同居	300	-	2	-	1	-	-	297	-
1～2歳の子どもと同居	279	-	3	-	-	-	-	276	-
1歳未満の子どもと同居	138	-	-	-	-	-	-	138	-
子どもなし	589	-	-	-	-	-	-	589	-
不詳	307	3	6	-	1	1	-	296	-
親との同別居	6,142	67	726	298	356	1,162	115	3,365	53
親と同居	671	3	88	33	31	154	11	345	6
夫の親と同居	453	1	64	21	21	110	5	228	3
妻の親と同居	217	1	24	12	10	44	6	117	3
両方の親と同居	1	1	-	-	-	-	-	-	-
親と別居	2,772	26	280	132	126	514	50	1,627	17
最も近い親と敷地内別居	193	3	21	7	10	38	3	109	2
最も近い親と近居	1,787	17	180	94	79	307	28	1,073	9
いずれの親とも遠居	792	6	79	31	37	169	19	445	6
その他	1,309	22	215	86	130	317	37	493	9
不詳	1,390	16	143	47	69	177	17	900	21
妻の従業上の地位	6,142	67	726	298	356	1,162	115	3,365	53
常勤	962	5	100	35	34	149	10	626	3
パート	1,588	14	216	94	93	290	24	844	13
自営・家族従業者	488	6	58	24	36	114	8	237	5
仕事なし	2,564	39	305	128	163	541	68	1,298	22
その他	191	2	18	11	16	27	2	115	-
不詳	349	1	29	6	14	41	3	245	10

表41 妻の配偶関係別18歳以上の子の居住地までの距離（最も世話をしている18歳以上の子）別女性数

	合計	居住地までの距離									
		同じ建物内	同じ敷地内の別棟	15分未満	15分30分未満	30分60分未満	15分2時間	15分3時間	3時間以上	非該当	不詳
妻の年齢区分	6,142	1,296	88	244	220	211	232	111	305	3,365	70
24歳以下	27	-	-	-	-	-	-	-	-	27	-
25～29歳	134	-	-	-	-	-	-	-	-	134	-
30～34歳	322	-	-	-	-	-	-	-	-	322	-
35～39歳	493	7	-	-	-	-	-	3	2	481	-
40～44歳	597	57	-	-	2	2	3	3	7	520	3
45～49歳	646	194	-	5	3	6	6	9	40	375	8
50～54歳	608	259	1	12	10	10	32	15	47	215	7
55～59歳	620	280	9	31	24	18	32	15	50	152	9
60～64歳	678	172	20	56	46	54	50	20	43	205	12
65～69歳	780	156	26	61	64	52	41	18	52	300	10
70～74歳	613	97	16	45	50	46	38	18	33	258	12
75歳以上	624	74	16	34	21	23	30	10	31	376	9
居住地域区分	6,142	1,296	88	244	220	211	232	111	305	3,365	70
非人口集中地区	2,068	414	38	83	64	74	69	39	128	1,135	24
人口集中地区	4,074	882	50	161	156	137	163	72	177	2,230	46
10万人未満	537	98	10	30	20	19	19	15	31	290	5
10～20万人	979	223	8	47	30	32	39	8	51	529	12
20～50万人	1,156	247	14	40	44	33	42	20	39	664	13
50～100万人	563	125	8	14	24	17	20	16	17	312	10
100～200万人	476	101	5	17	28	15	26	7	30	245	2
200万人以上	363	88	5	13	10	21	17	6	9	190	4
末子年齢による区分	6,142	1,296	88	244	220	211	232	111	305	3,365	70
子どもあり	5,246	1,290	88	243	220	210	231	111	303	2,480	70
子どもと非同居	1,925	-	81	218	201	190	200	90	240	678	27
子どもと同居	3,321	1,290	7	25	19	20	31	21	63	1,802	43
18歳以上の子どもと同居	1,471	1,070	7	21	15	15	13	6	10	282	32
12～17歳の子どもと同居	563	187	-	3	4	3	15	13	47	284	7
6～11歳の子どもと同居	570	29	-	1	-	1	3	1	6	525	4
3～5歳の子どもと同居	300	2	-	-	-	-	-	1	-	297	-
1～2歳の子どもと同居	279	2	-	-	-	1	-	-	-	276	-
1歳未満の子どもと同居	138	-	-	-	-	-	-	-	-	138	-
子どもなし	589	-	-	-	-	-	-	-	-	589	-
不詳	307	6	-	1	-	1	1	-	2	296	-
親との同別居	6,142	1,296	88	244	220	211	232	111	305	3,365	70
親と同居	671	180	9	23	10	21	19	12	44	345	8
夫の親と同居	453	122	4	18	5	15	14	9	33	228	5
妻の親と同居	217	58	4	5	5	6	5	3	11	117	3
両方の親と同居	1	-	1	-	-	-	-	-	-	-	-
親と別居	2,772	619	20	71	71	73	94	56	118	1,627	23
最も近い親と敷地内別居	193	48	-	4	2	5	7	2	14	109	2
最も近い親と近居	1,787	390	13	42	45	42	52	38	77	1,073	15
いずれの親とも遠居	792	181	7	25	24	26	35	16	27	445	6
その他	1,309	281	32	96	101	84	86	26	95	493	15
不詳	1,390	216	27	54	38	33	33	17	48	900	24
妻の従業上の地位	6,142	1,296	88	244	220	211	232	111	305	3,365	70
常勤	962	177	2	11	20	23	22	8	66	626	7
パート	1,588	453	13	47	40	35	48	22	67	844	19
自営・家族従業者	488	104	13	34	18	21	13	10	31	237	7
仕事なし	2,564	479	54	140	127	122	138	57	123	1,298	26
その他	191	42	2	4	6	2	7	6	7	115	-
不詳	349	41	4	8	9	8	4	8	11	245	11

表42 妻の配偶関係別18歳以上の子に対して1年間に行った世話・支援（最も世話をしている18歳以上の子）別女性数

	合計	この一年間の18歳以上の子への手助け・世話												
		食事	洗濯	掃除・片付け	買い物	悩み事の相談	病気時の世話	孫の世話	その他	なし	外（「非該当の世話」以外）	内（「非該当の世話」以内）	（「非該当の世話」）	（「非該当の世話」）
妻の年齢区分	6,142	1,811	1,490	1,218	1,194	954	811	639	301	328	3,365	70	4,065	1,165
24歳以下	27	-	-	-	-	-	-	-	-	-	27	-	27	-
25～29歳	134	-	-	-	-	-	-	-	-	-	134	-	134	-
30～34歳	322	-	-	-	-	-	-	-	-	-	322	-	322	-
35～39歳	493	9	8	8	9	9	7	-	1	-	481	-	483	10
40～44歳	597	63	59	57	48	46	34	-	5	5	520	2	542	54
45～49歳	646	235	221	190	204	179	141	6	45	8	375	9	467	171
50～54歳	608	319	302	262	256	218	171	24	56	20	215	2	317	261
55～59歳	620	369	321	273	251	196	163	75	57	28	152	8	285	249
60～64歳	678	288	216	163	166	126	120	174	42	47	205	9	314	150
65～69歳	780	275	186	131	129	97	85	198	37	60	300	13	411	115
70～74歳	613	163	112	83	87	55	58	115	34	76	258	14	334	88
75歳以上	624	90	65	51	44	28	32	47	24	84	376	13	429	67
居住地域区分	6,142	1,811	1,490	1,218	1,194	954	811	639	301	328	3,365	70	4,065	1,165
非人口集中地区	2,068	584	480	385	369	310	248	221	92	115	1,135	26	1,349	396
人口集中地区	4,074	1,227	1,010	833	825	644	563	418	209	213	2,230	44	2,716	769
10万人未満	537	161	117	99	112	82	65	67	33	33	290	2	357	82
10～20万人	979	299	248	209	197	161	130	89	52	51	529	11	648	204
20～50万人	1,156	342	289	234	227	191	166	108	51	53	664	11	791	212
50～100万人	563	163	141	116	109	83	77	56	31	33	312	8	371	113
100～200万人	476	147	117	91	93	69	61	56	24	25	245	7	301	96
200万人以上	363	115	98	84	87	58	64	42	18	18	190	5	248	62
末子年齢による区分	6,142	1,811	1,490	1,218	1,194	954	811	639	301	328	3,365	70	4,065	1,165
子どもあり	5,246	1,802	1,483	1,213	1,188	949	810	635	300	326	2,480	70	3,178	1,162
子どもと非同居	1,925	456	220	210	303	295	184	567	128	273	678	39	895	223
子どもと同居	3,321	1,346	1,263	1,003	885	654	626	68	172	53	1,802	31	2,283	939
18歳以上の子どもと同居	1,471	1,075	1,008	779	655	437	464	66	121	40	282	21	666	710
12～17歳の子どもと同居	563	228	213	188	195	183	134	2	46	9	284	8	369	191
6～11歳の子どもと同居	570	39	38	32	33	30	24	-	4	3	525	2	537	32
3～5歳の子どもと同居	300	2	2	2	1	3	2	-	1	-	297	-	297	3
1～2歳の子どもと同居	279	2	2	2	1	1	2	-	-	1	276	-	276	3
1歳未満の子どもと同居	138	-	-	-	-	-	-	-	-	-	138	-	138	-
子どもなし	589	-	-	-	-	-	-	-	-	-	589	-	589	-
不詳	307	9	7	5	6	5	1	4	1	2	296	-	298	3
親との同別居	6,142	1,811	1,490	1,218	1,194	954	811	639	301	328	3,365	70	4,065	1,165
親と同居	671	239	207	168	171	136	117	66	29	22	345	10	424	164
夫の親と同居	453	164	143	114	120	86	81	44	19	20	228	5	280	115
妻の親と同居	217	74	64	54	51	50	35	21	10	2	117	5	144	49
両方の親と同居	1	1	-	-	-	-	1	1	-	-	-	-	-	-
親と別居	2,772	852	745	631	613	505	407	213	150	78	1,627	16	1,947	567
最も近い親と敷地内別居	193	64	58	51	53	42	29	7	9	6	109	2	138	44
最も近い親と同居	1,787	539	468	398	381	328	250	127	97	48	1,073	7	1,271	365
いずれの親とも遠居	792	249	219	182	179	135	128	79	44	24	445	7	538	158
その他	1,309	432	305	241	220	170	158	244	84	159	493	13	673	242
不詳	1,390	288	233	178	190	143	129	116	38	69	900	31	1,021	192
妻の従業上の地位	6,142	1,811	1,490	1,218	1,194	954	811	639	301	328	3,365	70	4,065	1,165
常勤	962	246	208	178	191	151	105	43	42	23	626	3	712	192
パート	1,588	563	511	418	383	327	295	122	95	55	844	13	1,031	392
自営・家族従業者	488	163	119	89	99	77	57	71	27	25	237	10	307	86
仕事なし	2,564	722	556	450	443	335	299	361	119	203	1,298	30	1,613	414
その他	191	54	48	44	40	34	27	20	5	8	115	-	136	31
不詳	349	63	48	39	38	30	28	22	13	14	245	14	266	50

表43 妻の配偶関係別18歳以上の子に対して1年間に使った金額（最も世話をしている18歳以上の子）別女性数

	合計	金銭的支援									
		使 つ て い な い	6 万 円 未 満	6 5 1 2 万 円 未 満	1 2 5 5 万 円 未 満	2 4 5 3 万 円 未 満	3 6 5 6 万 円 未 満	満 6 0 5 1 2 0 万 円 未 満	1 2 0 万 円 以 上	非 該 当	不 詳
妻の年齢区分	6,142	395	618	370	286	182	206	229	386	3,365	105
24歳以下	27	-	-	-	-	-	-	-	-	27	-
25～29歳	134	-	-	-	-	-	-	-	-	134	-
30～34歳	322	-	-	-	-	-	-	-	-	322	-
35～39歳	493	-	-	2	1	-	-	4	5	481	-
40～44歳	597	4	11	11	7	5	3	18	16	520	2
45～49歳	646	18	28	13	20	18	24	35	104	375	11
50～54歳	608	30	73	48	25	20	24	47	116	215	10
55～59歳	620	51	130	58	45	36	40	39	54	152	15
60～64歳	678	74	132	61	61	31	34	28	32	205	20
65～69歳	780	75	129	82	60	26	42	22	30	300	14
70～74歳	613	77	63	60	43	31	24	20	18	258	19
75歳以上	624	66	52	35	24	15	15	16	11	376	14
居住地域区分	6,142	395	618	370	286	182	206	229	386	3,365	105
非人口集中地区	2,068	135	225	127	92	58	64	73	119	1,135	40
人口集中地区	4,074	260	393	243	194	124	142	156	267	2,230	65
10万人未満	537	30	51	32	33	18	24	19	34	290	6
10～20万人	979	72	85	66	40	23	33	44	72	529	15
20～50万人	1,156	65	102	55	52	36	47	51	69	664	15
50～100万人	563	35	63	32	16	20	14	21	40	312	10
100～200万人	476	33	49	41	37	16	11	7	24	245	13
200万人以上	363	25	43	17	16	11	13	14	28	190	6
末子年齢による区分	6,142	395	618	370	286	182	206	229	386	3,365	105
子どもあり	5,246	392	615	367	285	182	205	229	386	2,480	105
子どもと非同居	1,925	127	331	198	164	88	95	75	133	678	36
子どもと同居	3,321	265	284	169	121	94	110	154	253	1,802	69
18歳以上の子どもと同居	1,471	248	245	146	104	78	87	99	126	282	56
12～17歳の子どもと同居	563	11	34	17	14	12	21	44	116	284	10
6～11歳の子どもと同居	570	5	5	5	2	4	2	9	10	525	3
3～5歳の子どもと同居	300	-	-	1	-	-	-	2	-	297	-
1～2歳の子どもと同居	279	1	-	-	1	-	-	-	1	276	-
1歳未満の子どもと同居	138	-	-	-	-	-	-	-	-	138	-
子どもなし	589	-	-	-	-	-	-	-	-	589	-
不詳	307	3	3	3	1	-	1	-	-	296	-
親との同居	6,142	395	618	370	286	182	206	229	386	3,365	105
親と同居	671	31	84	43	33	18	33	26	45	345	13
夫の親と同居	453	23	57	30	25	13	22	18	28	228	9
妻の親と同居	217	8	26	13	8	5	11	8	17	117	4
両方の親と同居	1	-	1	-	-	-	-	-	-	-	-
親と別居	2,772	117	240	136	126	74	87	105	230	1,627	30
最も近い親と敷地内別居	193	5	14	6	8	5	7	8	27	109	4
最も近い親と近居	1,787	72	152	81	84	48	57	69	140	1,073	11
いずれの親とも遠居	792	40	74	49	34	21	23	28	63	445	15
その他	1,309	173	182	119	91	61	54	54	58	493	24
不詳	1,390	74	112	72	36	29	32	44	53	900	38
妻の従業上の地位	6,142	395	618	370	286	182	206	229	386	3,365	105
常勤	962	26	58	36	38	15	31	38	86	626	8
パート	1,588	93	156	96	71	53	53	73	128	844	21
自営・家族従業者	488	31	56	32	31	11	21	18	39	237	12
仕事なし	2,564	224	313	179	132	90	85	83	111	1,298	49
その他	191	7	15	12	5	6	7	12	12	115	-
不詳	349	14	20	15	9	7	9	5	10	245	15

表44 妻の配偶関係別18歳以上の子に対して18歳以降に行った手助け・世話（最も世話をしている18歳以上の子）別女性数

	合計	18歳以降の子への手助け・世話														
		出産時の世話	病気時の世話	悩み事の相談	生活費	結婚資金	住宅資金	教育費	孫に関わる経費	孫の身の回りの世話	なし	の世話（孫の身の回りの経費以外）	（非該当）「孫に関わる経費」（孫の身の回りの経費以外）	「孫の身の回りの経費」（孫の身の回りの経費以外）	「孫の身の回りの経費」（孫の身の回りの経費以外）	「孫の身の回りの経費」（孫の身の回りの経費以外）
妻の年齢区分	6,142	613	1,016	1,058	1,219	537	372	1,187	540	566	278	3,365	114	4,065	1,165	
24歳以下	27	-	-	-	-	-	-	-	-	-	-	27	-	27	-	
25～29歳	134	-	-	-	-	-	-	-	-	-	-	134	-	134	-	
30～34歳	322	-	-	-	-	-	-	-	-	-	-	322	-	322	-	
35～39歳	493	-	3	7	11	-	1	8	-	-	-	481	-	483	10	
40～44歳	597	2	37	44	48	-	5	42	-	-	6	520	3	542	54	
45～49歳	646	8	126	157	175	3	19	175	2	5	16	375	9	467	171	
50～54歳	608	21	179	214	252	20	38	231	19	23	24	215	8	317	261	
55～59歳	620	67	201	215	260	53	37	250	52	60	44	152	11	285	249	
60～64歳	678	151	165	155	178	138	77	151	132	142	48	205	18	314	149	
65～69歳	780	165	139	126	146	152	86	152	154	171	50	300	26	411	113	
70～74歳	613	122	104	90	93	103	59	110	111	110	47	258	22	334	91	
75歳以上	624	77	62	50	56	67	50	68	70	55	43	376	17	429	67	
居住地域区分	6,142	613	1,016	1,058	1,219	537	372	1,187	540	566	278	3,365	114	4,065	1,165	
非人口集中地区	2,068	196	323	349	393	205	131	373	195	192	90	1,135	48	1,349	400	
人口集中地区	4,074	417	693	709	826	332	241	814	345	374	188	2,230	66	2,716	765	
10万人未満	537	67	88	100	117	57	48	109	61	67	23	290	5	357	82	
10～20万人	979	86	161	169	201	72	56	195	61	73	45	529	17	648	205	
20～50万人	1,156	105	184	196	228	91	55	215	99	97	56	664	17	791	210	
50～100万人	563	61	108	101	110	42	32	118	46	48	28	312	13	371	113	
100～200万人	476	56	77	77	88	42	28	94	47	49	20	245	10	301	94	
200万人以上	363	42	75	66	82	28	22	83	31	40	16	190	4	248	61	
未子年齢による区分	6,142	613	1,016	1,058	1,219	537	372	1,187	540	566	278	3,365	114	4,065	1,165	
子どもあり	5,246	609	1,014	1,053	1,216	536	372	1,185	537	562	277	2,480	114	3,178	1,162	
子どもと同居	1,925	540	341	403	381	478	287	464	471	496	102	678	36	895	221	
子どもと同居	3,321	69	673	650	835	58	85	721	66	66	175	1,802	78	2,283	941	
18歳以上の子どもと同居	1,471	62	521	456	619	55	59	505	63	64	157	282	67	666	712	
12～17歳の子どもと同居	563	4	124	160	185	2	23	186	2	2	16	284	9	369	191	
6～11歳の子どもと同居	570	3	24	30	26	1	2	28	1	-	1	525	2	537	32	
3～5歳の子どもと同居	300	-	2	3	3	-	1	1	-	-	-	297	-	297	3	
1～2歳の子どもと同居	279	-	2	1	2	-	-	1	-	-	1	276	-	276	3	
1歳未満の子どもと同居	138	-	-	-	-	-	-	-	-	-	-	138	-	138	-	
子どもなし	589	-	-	-	-	-	-	-	-	-	-	589	-	589	-	
不詳	307	4	2	5	3	1	-	2	3	4	1	296	-	298	3	
親との同居	6,142	613	1,016	1,058	1,219	537	372	1,187	540	566	278	3,365	114	4,065	1,165	
親と同居	671	54	134	145	162	67	41	162	51	53	22	345	11	424	162	
夫の親と同居	453	40	94	98	114	49	28	106	35	33	13	228	9	280	115	
妻の親と同居	217	13	39	47	48	18	13	56	16	19	9	117	2	144	47	
両方の親と同居	1	1	1	-	-	-	-	-	-	1	-	-	-	-	-	
親と別居	2,772	185	471	530	641	154	134	598	154	187	92	1,627	31	1,947	566	
最も近い親と敷地内別居	193	8	37	41	54	9	11	48	4	8	5	109	4	138	44	
最も近い親と近居	1,787	107	289	336	401	89	79	376	90	111	62	1,073	13	1,271	365	
いずれの親とも遠居	792	70	145	153	186	56	44	174	60	68	25	445	14	538	157	
その他	1,309	253	257	223	244	230	149	251	238	222	110	493	31	673	247	
不詳	1,390	121	154	160	172	86	48	176	97	104	54	900	41	1,021	190	
妻の従業上の地位	6,142	613	1,016	1,058	1,219	537	372	1,187	540	566	278	3,365	114	4,065	1,165	
常勤	962	43	110	145	209	42	39	182	33	28	29	626	15	712	192	
パート	1,588	109	308	334	373	84	71	346	96	101	61	844	26	1,031	393	
自営・家族従業者	488	64	83	94	113	67	42	112	66	65	23	237	14	307	85	
仕事なし	2,564	357	444	420	445	309	193	472	308	339	148	1,298	47	1,613	415	
その他	191	17	37	34	36	12	11	37	18	15	8	115	-	136	31	
不詳	349	23	34	31	43	23	16	38	19	18	9	245	12	266	49	

表45 妻の配偶関係別18歳以上の子との会話頻度（最も世話をしている18歳以上の子）別女性数

	合計	会話頻度							
		毎日	週に3〜4回	週に1〜2回	月に1〜2回	年に数回	ほとんどしない	非該当	不詳
妻の年齢区分	6,142	1,406	347	423	377	124	32	3,365	68
24歳以下	27	-	-	-	-	-	-	27	-
25～29歳	134	-	-	-	-	-	-	134	-
30～34歳	322	-	-	-	-	-	-	322	-
35～39歳	493	6	1	-	3	-	-	481	2
40～44歳	597	54	2	4	9	4	1	520	3
45～49歳	646	176	23	23	18	9	5	375	17
50～54歳	608	260	33	35	36	16	5	215	8
55～59歳	620	287	55	53	54	11	2	152	6
60～64歳	678	209	82	73	73	24	4	205	8
65～69歳	780	195	68	101	75	26	7	300	8
70～74歳	613	118	49	87	69	18	6	258	8
75歳以上	624	101	34	47	40	16	2	376	8
居住地域区分	6,142	1,406	347	423	377	124	32	3,365	68
非人口集中地区	2,068	453	112	148	142	41	9	1,135	28
人口集中地区	4,074	953	235	275	235	83	23	2,230	40
10万人未満	537	114	42	33	41	14	-	290	3
10～20万人	979	239	49	75	53	18	8	529	8
20～50万人	1,156	258	66	62	65	21	7	664	13
50～100万人	563	144	27	30	31	8	5	312	6
100～200万人	476	104	27	48	29	15	3	245	5
200万人以上	363	94	24	27	16	7	-	190	5
末子年齢による区分	6,142	1,406	347	423	377	124	32	3,365	68
子どもあり	5,246	1,403	342	423	376	123	31	2,480	68
子どもと非同居	1,925	187	236	359	326	99	16	678	24
子どもと同居	3,321	1,216	106	64	50	24	15	1,802	44
18歳以上の子どもと同居	1,471	1,003	82	38	23	8	11	282	24
12～17歳の子どもと同居	563	183	19	24	23	14	2	284	14
6～11歳の子どもと同居	570	26	5	2	3	2	1	525	6
3～5歳の子どもと同居	300	2	-	-	1	-	-	297	-
1～2歳の子どもと同居	279	2	-	-	-	-	1	276	-
1歳未満の子どもと同居	138	-	-	-	-	-	-	138	-
子どもなし	589	-	-	-	-	-	-	589	-
不詳	307	3	5	-	1	1	1	296	-
親との同居	6,142	1,406	347	423	377	124	32	3,365	68
親と同居	671	181	35	47	38	17	3	345	5
夫の親と同居	453	123	20	36	29	13	2	228	2
妻の親と同居	217	57	15	11	9	4	1	117	3
両方の親と同居	1	1	-	-	-	-	-	-	-
親と別居	2,772	639	136	149	137	45	12	1,627	27
最も近い親と敷地内別居	193	48	10	8	13	3	-	109	2
最も近い親と近居	1,787	400	88	97	76	29	7	1,073	17
いずれの親とも遠居	792	191	38	44	48	13	5	445	8
その他	1,309	337	115	158	143	42	10	493	11
不詳	1,390	249	61	69	59	20	7	900	25
妻の従業上の地位	6,142	1,406	347	423	377	124	32	3,365	68
常勤	962	175	39	48	44	17	5	626	8
パート	1,588	440	93	80	80	22	6	844	23
自営・家族従業者	488	139	26	37	33	9	1	237	6
仕事なし	2,564	563	165	234	198	68	17	1,298	21
その他	191	39	14	8	9	4	1	115	1
不詳	349	50	10	16	13	4	2	245	9

表46 妻の配偶関係別18歳以上の子から1年間に受けた世話・支援（最も世話をしている18歳以上の子）別女性数

	合計	この一年間の18歳以上の子からの手助け・世話									
		食事	洗濯	掃除・片付け	買い物	悩み事の相談	病気時の世話	その他	なし	非該当	不詳
妻の年齢区分	6,142	565	336	547	837	456	389	433	980	3,365	145
24歳以下	27	-	-	-	-	-	-	-	-	27	-
25～29歳	134	-	-	-	-	-	-	-	-	134	-
30～34歳	322	-	-	-	-	-	-	-	-	322	-
35～39歳	493	-	-	3	3	2	1	2	5	481	2
40～44歳	597	16	12	25	26	15	8	10	24	520	4
45～49歳	646	72	61	90	95	60	31	38	70	375	18
50～54歳	608	69	57	106	119	68	45	57	145	215	20
55～59歳	620	108	76	115	159	98	67	61	147	152	21
60～64歳	678	96	47	80	125	82	57	74	185	205	21
65～69歳	780	85	27	53	130	59	66	84	186	300	26
70～74歳	613	67	32	37	99	44	55	59	138	258	19
75歳以上	624	52	24	38	81	28	59	48	80	376	14
居住地域区分	6,142	565	336	547	837	456	389	433	980	3,365	145
非人口集中地区	2,068	188	115	196	286	156	127	154	311	1,135	57
人口集中地区	4,074	377	221	351	551	300	262	279	669	2,230	88
10万人未満	537	52	21	47	78	40	36	33	88	290	15
10～20万人	979	84	46	84	116	57	52	70	185	529	16
20～50万人	1,156	98	65	85	145	91	64	83	168	664	27
50～100万人	563	63	37	59	86	44	39	40	79	312	11
100～200万人	476	46	30	46	70	37	39	33	83	245	8
200万人以上	363	34	22	30	56	31	32	20	66	190	11
末子年齢による区分	6,142	565	336	547	837	456	389	433	980	3,365	145
子どもあり	5,246	563	335	545	835	453	389	432	975	2,480	144
子どもと非同居	1,925	195	46	82	254	183	141	197	555	678	65
子どもと同居	3,321	368	289	463	581	270	248	235	420	1,802	79
18歳以上の子どもと同居	1,471	301	230	361	480	205	219	189	311	282	58
12～17歳の子どもと同居	563	56	48	88	87	53	21	37	94	284	14
6～11歳の子どもと同居	570	10	9	11	12	11	6	8	13	525	7
3～5歳の子どもと同居	300	1	2	1	-	-	-	-	1	297	-
1～2歳の子どもと同居	279	-	-	2	2	1	2	1	1	276	-
1歳未満の子どもと同居	138	-	-	-	-	-	-	-	-	138	-
子どもなし	589	-	-	-	-	-	-	-	-	589	-
不詳	307	2	1	2	2	3	-	1	5	296	1
親との同別居	6,142	565	336	547	837	456	389	433	980	3,365	145
親と同居	671	60	34	70	98	62	35	48	114	345	18
夫の親と同居	453	39	24	47	61	41	24	32	83	228	12
妻の親と同居	217	21	10	23	37	21	11	16	30	117	6
両方の親と同居	1	-	-	-	-	-	-	-	1	-	-
親と別居	2,772	228	159	274	350	201	131	169	408	1,627	49
最も近い親と敷地内別居	193	13	9	21	26	14	8	10	36	109	4
最も近い親と近居	1,787	137	101	171	206	127	93	103	254	1,073	28
いずれの親とも遠居	792	78	49	82	118	60	30	56	118	445	17
その他	1,309	157	71	115	238	113	147	146	302	493	35
不詳	1,390	120	72	88	151	80	76	70	156	900	43
妻の従業上の地位	6,142	565	336	547	837	456	389	433	980	3,365	145
常勤	962	60	48	78	95	61	38	43	122	626	15
パート	1,588	170	114	188	240	139	90	101	245	844	46
自営・家族従業者	488	62	31	50	81	44	39	49	75	237	13
仕事なし	2,564	230	118	191	362	180	198	206	482	1,298	55
その他	191	18	14	22	24	12	9	13	29	115	5
不詳	349	25	11	18	35	20	15	21	27	245	11

表47 妻の配偶関係別18歳以上の子から1年間に受け取った金額（最も世話をしている18歳以上の子）別女性数

	合計	金銭的支援									
		受けていない	1万円未満	15万円未満	35万円未満	55万円未満	105万円未満	155万円未満	20万円以上	非該当	不詳
妻の年齢区分	6,142	808	684	496	213	121	68	45	245	3,365	97
24歳以下	27	-	-	-	-	-	-	-	-	27	-
25～29歳	134	-	-	-	-	-	-	-	-	134	-
30～34歳	322	-	-	-	-	-	-	-	-	322	-
35～39歳	493	7	2	1	-	-	-	-	-	481	2
40～44歳	597	33	27	6	4	-	-	2	2	520	3
45～49歳	646	106	91	28	8	6	3	4	11	375	14
50～54歳	608	140	125	53	17	5	8	4	33	215	8
55～59歳	620	120	130	84	36	22	11	8	49	152	8
60～64歳	678	104	112	111	44	25	19	3	39	205	16
65～69歳	780	129	102	107	42	20	10	15	42	300	13
70～74歳	613	92	56	77	32	31	10	5	38	258	14
75歳以上	624	77	39	29	30	12	7	4	31	376	19
居住地域区分	6,142	808	684	496	213	121	68	45	245	3,365	97
非人口集中地区	2,068	276	205	171	83	42	25	13	84	1,135	34
人口集中地区	4,074	532	479	325	130	79	43	32	161	2,230	63
10万人未満	537	67	59	59	17	11	8	4	15	290	7
10～20万人	979	132	121	71	32	23	2	8	48	529	13
20～50万人	1,156	142	135	83	27	17	14	12	42	664	20
50～100万人	563	68	68	41	19	9	6	4	27	312	9
100～200万人	476	76	48	35	23	14	6	3	17	245	9
200万人以上	363	47	48	36	12	5	7	1	12	190	5
末子年齢による区分	6,142	808	684	496	213	121	68	45	245	3,365	97
子どもあり	5,246	803	682	495	212	121	68	45	244	2,480	96
子どもと非同居	1,925	337	328	303	113	64	21	16	27	678	38
子どもと同居	3,321	466	354	192	99	57	47	29	217	1,802	58
18歳以上の子どもと同居	1,471	320	247	167	92	52	42	24	206	282	39
12～17歳の子どもと同居	563	120	95	20	6	5	5	5	9	284	14
6～11歳の子どもと同居	570	22	12	3	1	-	-	-	2	525	5
3～5歳の子どもと同居	300	3	-	-	-	-	-	-	-	297	-
1～2歳の子どもと同居	279	1	-	2	-	-	-	-	-	276	-
1歳未満の子どもと同居	138	-	-	-	-	-	-	-	-	138	-
子どもなし	589	-	-	-	-	-	-	-	-	589	-
不詳	307	5	2	1	1	-	-	-	1	296	1
親との同居	6,142	808	684	496	213	121	68	45	245	3,365	97
親と同居	671	88	76	74	31	11	6	5	25	345	10
夫の親と同居	453	65	55	52	23	5	6	2	12	228	5
妻の親と同居	217	22	21	22	8	6	-	3	13	117	5
両方の親と同居	1	1	-	-	-	-	-	-	-	-	-
親と別居	2,772	352	337	179	71	40	33	13	92	1,627	28
最も近い親と敷地内別居	193	27	29	9	4	5	3	-	4	109	3
最も近い親と近居	1,787	220	211	119	44	23	19	6	56	1,073	16
いずれの親とも遠居	792	105	97	51	23	12	11	7	32	445	9
その他	1,309	215	163	159	76	49	21	15	93	493	25
不詳	1,390	153	108	84	35	21	8	12	35	900	34
妻の従業上の地位	6,142	808	684	496	213	121	68	45	245	3,365	97
常勤	962	106	117	46	27	6	6	4	16	626	8
パート	1,588	220	203	132	38	34	17	13	63	844	24
自営・家族従業者	488	68	62	54	19	13	3	3	20	237	9
仕事なし	2,564	371	260	227	113	64	39	24	130	1,298	38
その他	191	17	21	16	7	2	1	-	9	115	3
不詳	349	26	21	21	9	2	2	1	7	245	15

表48 妻の配偶関係別18歳以上の子の配偶関係（2番目に世話をしている18歳以上の子）別女性数

	合計	配偶関係					
		未婚	有配偶	離別	死別	非該当	不詳
妻の年齢区分	6,142	898	1,007	46	6	4,181	4
24歳以下	27	-	-	-	-	27	-
25～29歳	134	-	-	-	-	134	-
30～34歳	322	-	-	-	-	322	-
35～39歳	493	2	-	-	-	491	-
40～44歳	597	16	1	-	-	580	-
45～49歳	646	96	7	3	-	540	-
50～54歳	608	212	45	3	-	348	-
55～59歳	620	250	121	3	1	245	-
60～64歳	678	136	237	8	1	295	1
65～69歳	780	85	284	15	1	394	1
70～74歳	613	70	184	9	1	348	1
75歳以上	624	31	128	5	2	457	1

居住地域区分	6,142	898	1,007	46	6	4,181	4
非人口集中地区	2,068	305	356	19	2	1,384	2
人口集中地区	4,074	593	651	27	4	2,797	2
10万人未満	537	71	99	5	-	362	-
10～20万人	979	154	162	6	1	656	-
20～50万人	1,156	161	164	7	2	821	1
50～100万人	563	81	90	3	-	388	1
100～200万人	476	72	86	4	-	314	-
200万人以上	363	54	50	2	1	256	-

末子年齢による区分	6,142	898	1,007	46	6	4,181	4
子どもあり	5,246	891	1,005	45	6	3,295	4
子どもと非同居	1,925	236	665	25	5	993	1
子どもと同居	3,321	655	340	20	1	2,302	3
18歳以上の子どもと同居	1,471	587	333	20	1	527	3
12～17歳の子どもと同居	563	60	5	-	-	498	-
6～11歳の子どもと同居	570	6	2	-	-	562	-
3～5歳の子どもと同居	300	2	-	-	-	298	-
1～2歳の子どもと同居	279	-	-	-	-	279	-
1歳未満の子どもと同居	138	-	-	-	-	138	-
子どもなし	589	-	-	-	-	589	-
不詳	307	7	2	1	-	297	-

親との同別居	6,142	898	1,007	46	6	4,181	4
親と同居	671	148	90	5	3	425	-
夫の親と同居	453	113	54	4	3	279	-
妻の親と同居	217	35	35	1	-	146	-
両方の親と同居	1	-	1	-	-	-	-
親と別居	2,772	448	309	12	-	2,002	1
最も近い親と敷地内別居	193	36	11	-	-	146	-
最も近い親と近居	1,787	280	189	8	-	1,310	-
いずれの親とも遠居	792	132	109	4	-	546	1
その他	1,309	174	423	21	3	687	1
不詳	1,390	128	185	8	-	1,067	2

妻の従業上の地位	6,142	898	1,007	46	6	4,181	4
常勤	962	141	68	3	-	750	-
パート	1,588	284	202	10	-	1,091	1
自営・家族従業者	488	73	102	9	-	304	-
仕事なし	2,564	336	574	22	6	1,623	3
その他	191	35	22	1	-	133	-
不詳	349	29	39	1	-	280	-

表49 妻の配偶関係別18歳以上の子の子の有無（2番目に世話をしている18歳以上の子）別女性数

	合計	子の有無			
		子どもあり	子どもなし	非該当	不詳
妻の年齢区分	6,142	818	543	4,181	600
24歳以下	27	-	-	27	-
25～29歳	134	-	-	134	-
30～34歳	322	-	-	322	-
35～39歳	493	-	1	491	1
40～44歳	597	1	7	580	9
45～49歳	646	6	36	540	64
50～54歳	608	35	71	348	154
55～59歳	620	84	121	245	170
60～64歳	678	181	111	295	91
65～69歳	780	241	96	394	49
70～74歳	613	151	70	348	44
75歳以上	624	119	30	457	18

居住地域区分	6,142	818	543	4,181	600
非人口集中地区	2,068	295	165	1,384	224
人口集中地区	4,074	523	378	2,797	376
10万人未満	537	85	52	362	38
10～20万人	979	126	95	656	102
20～50万人	1,156	130	100	821	105
50～100万人	563	72	46	388	57
100～200万人	476	67	45	314	50
200万人以上	363	43	40	256	24

末子年齢による区分	6,142	818	543	4,181	600
子どもあり	5,246	816	539	3,295	596
子どもと非同居	1,925	538	238	993	156
子どもと同居	3,321	278	301	2,302	440
18歳以上の子どもと同居	1,471	275	280	527	389
12～17歳の子どもと同居	563	2	19	498	44
6～11歳の子どもと同居	570	1	2	562	5
3～5歳の子どもと同居	300	-	-	298	2
1～2歳の子どもと同居	279	-	-	279	-
1歳未満の子どもと同居	138	-	-	138	-
子どもなし	589	-	-	589	-
不詳	307	2	4	297	4

親との同居	6,142	818	543	4,181	600
親と同居	671	70	61	425	115
夫の親と同居	453	43	42	279	89
妻の親と同居	217	26	19	146	26
両方の親と同居	1	1	-	-	-
親と別居	2,772	237	243	2,002	290
最も近い親と敷地内別居	193	8	16	146	23
最も近い親と近居	1,787	142	155	1,310	180
いずれの親とも遠居	792	87	72	546	87
その他	1,309	357	149	687	116
不詳	1,390	154	90	1,067	79

妻の従業上の地位	6,142	818	543	4,181	600
常勤	962	53	56	750	103
パート	1,588	151	156	1,091	190
自営・家族従業者	488	89	52	304	43
仕事なし	2,564	478	243	1,623	220
その他	191	15	23	133	20
不詳	349	32	13	280	24

表50 妻の配偶関係別18歳以上の子の従業上の地位（2番目に世話をしている18歳以上の子）別女性数

	合計	従業上の地位								
		常勤雇用者	パート・アルバイト	嘱託・派遣社員	自営業主	家族従業者	無職	学生・生徒	非該当	不詳
妻の年齢区分	6,142	1,246	231	70	69	36	159	126	4,181	24
24歳以下	27	-	-	-	-	-	-	-	27	-
25～29歳	134	-	-	-	-	-	-	-	134	-
30～34歳	322	-	-	-	-	-	-	-	322	-
35～39歳	493	-	-	-	-	-	-	2	491	-
40～44歳	597	6	1	-	-	-	1	9	580	-
45～49歳	646	60	6	1	1	1	5	32	540	-
50～54歳	608	153	30	9	2	2	12	51	348	1
55～59歳	620	251	38	17	4	4	30	27	245	4
60～64歳	678	273	45	5	8	10	32	4	295	6
65～69歳	780	246	52	18	24	6	34	-	394	6
70～74歳	613	162	34	11	20	7	27	1	348	3
75歳以上	624	95	25	9	10	6	18	-	457	4
居住地域区分	6,142	1,246	231	70	69	36	159	126	4,181	24
非人口集中地区	2,068	426	89	23	28	15	54	39	1,384	10
人口集中地区	4,074	820	142	47	41	21	105	87	2,797	14
10万人未満	537	111	21	7	6	3	13	12	362	2
10～20万人	979	213	30	13	8	3	30	23	656	3
20～50万人	1,156	208	30	16	14	7	29	26	821	5
50～100万人	563	106	33	6	4	2	14	8	388	2
100～200万人	476	104	22	4	5	2	13	11	314	1
200万人以上	363	78	6	1	4	4	6	7	256	1
末子年齢による区分	6,142	1,246	231	70	69	36	159	126	4,181	24
子どもあり	5,246	1,242	228	70	69	36	157	125	3,295	24
子どもと非同居	1,925	619	112	29	40	26	73	21	993	12
子どもと同居	3,321	623	116	41	29	10	84	104	2,302	12
18歳以上の子どもと同居	1,471	587	110	40	29	10	80	76	527	12
12～17歳の子どもと同居	563	32	5	1	-	-	2	25	498	-
6～11歳の子どもと同居	570	3	1	-	-	-	2	2	562	-
3～5歳の子どもと同居	300	1	-	-	-	-	-	1	298	-
1～2歳の子どもと同居	279	-	-	-	-	-	-	-	279	-
1歳未満の子どもと同居	138	-	-	-	-	-	-	-	138	-
子どもなし	589	-	-	-	-	-	-	-	589	-
不詳	307	4	3	-	-	-	2	1	297	-
親との同別居	6,142	1,246	231	70	69	36	159	126	4,181	24
親と同居	671	168	22	7	3	6	11	24	425	5
夫の親と同居	453	119	13	5	2	4	7	19	279	5
妻の親と同居	217	49	8	2	1	2	4	5	146	-
両方の親と同居	1	-	1	-	-	-	-	-	-	-
親と別居	2,772	503	73	29	14	9	58	81	2,002	3
最も近い親と敷地内別居	193	30	6	2	-	-	2	6	146	1
最も近い親と近居	1,787	306	47	19	12	7	33	53	1,310	-
いずれの親とも遠居	792	167	20	8	2	2	23	22	546	2
その他	1,309	386	83	24	40	14	60	6	687	9
不詳	1,390	189	53	10	12	7	30	15	1,067	7
妻の従業上の地位	6,142	1,246	231	70	69	36	159	126	4,181	24
常勤	962	131	23	6	4	1	15	30	750	2
パート	1,588	313	56	23	15	6	37	44	1,091	3
自営・家族従業者	488	100	28	5	18	8	10	14	304	1
仕事なし	2,564	610	115	32	30	19	90	28	1,623	17
その他	191	44	2	-	2	-	2	8	133	-
不詳	349	48	7	4	-	2	5	2	280	1

表51 妻の配偶関係別18歳以上の子の最終卒業学校（2番目に世話をしている18歳以上の子）別女性数

	合計	学歴							
		中学校	高校	専修学校	高専・短大	大学	大学院	非該当	不詳
妻の年齢区分	6,142	28	464	208	236	894	114	4,181	17
24歳以下	27	-	-	-	-	-	-	27	-
25～29歳	134	-	-	-	-	-	-	134	-
30～34歳	322	-	-	-	-	-	-	322	-
35～39歳	493	-	1	1	-	-	-	491	-
40～44歳	597	-	7	2	-	8	-	580	-
45～49歳	646	3	29	11	6	55	1	540	1
50～54歳	608	7	65	29	28	120	11	348	-
55～59歳	620	4	75	38	29	199	25	245	5
60～64歳	678	3	85	50	42	172	27	295	4
65～69歳	780	8	98	39	63	153	23	394	2
70～74歳	613	3	67	21	37	114	19	348	4
75歳以上	624	-	37	17	31	73	8	457	1
居住地域区分	6,142	28	464	208	236	894	114	4,181	17
非人口集中地区	2,068	13	199	84	90	253	38	1,384	7
人口集中地区	4,074	15	265	124	146	641	76	2,797	10
10万人未満	537	4	52	21	18	72	8	362	-
10～20万人	979	3	56	28	43	168	22	656	3
20～50万人	1,156	3	84	25	31	171	17	821	4
50～100万人	563	1	34	24	27	81	7	388	1
100～200万人	476	3	25	21	16	81	16	314	-
200万人以上	363	1	14	5	11	68	6	256	2
末子年齢による区分	6,142	28	464	208	236	894	114	4,181	17
子どもあり	5,246	25	460	208	234	893	114	3,295	17
子どもと非同居	1,925	11	201	104	113	432	63	993	8
子どもと同居	3,321	14	259	104	121	461	51	2,302	9
18歳以上の子どもと同居	1,471	14	234	98	114	424	51	527	9
12～17歳の子どもと同居	563	-	22	4	6	33	-	498	-
6～11歳の子どもと同居	570	-	2	2	1	3	-	562	-
3～5歳の子どもと同居	300	-	1	-	-	1	-	298	-
1～2歳の子どもと同居	279	-	-	-	-	-	-	279	-
1歳未満の子どもと同居	138	-	-	-	-	-	-	138	-
子どもなし	589	-	-	-	-	-	-	589	-
不詳	307	3	4	-	2	1	-	297	-
親との同別居	6,142	28	464	208	236	894	114	4,181	17
親と同居	671	1	54	30	28	119	8	425	5
夫の親と同居	453	-	38	20	18	86	7	279	6
妻の親と同居	217	-	16	10	10	33	1	146	1
両方の親と同居	1	1	-	-	-	-	-	-	-
親と別居	2,772	14	169	79	69	385	48	2,002	6
最も近い親と敷地内別居	193	2	10	5	5	20	4	146	1
最も近い親と近居	1,787	10	117	52	44	222	30	1,310	2
いずれの親とも遠居	792	2	42	22	20	143	14	546	3
その他	1,309	6	141	65	100	270	38	687	2
不詳	1,390	7	100	34	39	120	20	1,067	3
妻の従業上の地位	6,142	28	464	208	236	894	114	4,181	17
常勤	962	2	56	18	19	106	9	750	2
パート	1,588	10	142	57	56	206	23	1,091	3
自営・家族従業者	488	2	38	23	27	83	10	304	1
仕事なし	2,564	12	196	101	124	434	63	1,623	11
その他	191	-	11	5	4	33	5	133	-
不詳	349	2	21	4	6	32	4	280	-

表52 妻の配偶関係別18歳以上の子の居住地までの距離（2番目に世話をしている18歳以上の子）別女性数

	合計	居住地までの距離									
		同じ建物内	同じ敷地内の別棟	15分未満	15分30分未満	30分60分未満	15分2時間	15分3時間	3時間以上	非該当	不詳
妻の年齢区分	6,142	373	32	187	203	253	293	137	461	4,181	22
24歳以下	27	-	-	-	-	-	-	-	-	27	-
25～29歳	134	-	-	-	-	-	-	-	-	134	-
30～34歳	322	-	-	-	-	-	-	-	-	322	-
35～39歳	493	1	-	-	-	-	-	-	1	491	-
40～44歳	597	9	-	-	-	-	2	1	4	580	1
45～49歳	646	48	-	5	3	7	11	11	20	540	1
50～54歳	608	93	3	15	17	20	29	21	61	348	1
55～59歳	620	100	3	27	28	43	56	30	83	245	5
60～64歳	678	50	5	44	53	53	55	22	95	295	6
65～69歳	780	31	10	51	50	63	62	26	90	394	3
70～74歳	613	29	5	29	30	44	44	15	66	348	3
75歳以上	624	12	6	16	22	23	34	11	41	457	2
居住地区分	6,142	373	32	187	203	253	293	137	461	4,181	22
非人口集中地区	2,068	120	10	64	81	88	87	51	175	1,384	8
人口集中地区	4,074	253	22	123	122	165	206	86	286	2,797	14
10万人未満	537	20	3	25	17	22	22	11	54	362	1
10～20万人	979	66	9	31	21	48	59	25	60	656	4
20～50万人	1,156	77	4	19	41	41	51	28	72	821	2
50～100万人	563	43	2	25	19	15	30	7	31	388	3
100～200万人	476	26	2	12	18	24	23	8	48	314	1
200万人以上	363	21	2	11	6	15	21	7	21	256	3
末子年齢による区分	6,142	373	32	187	203	253	293	137	461	4,181	22
子どもあり	5,246	369	32	186	203	252	291	136	460	3,295	22
子どもと非同居	1,925	-	18	99	126	146	166	78	290	993	9
子どもと同居	3,321	369	14	87	77	106	125	58	170	2,302	13
18歳以上の子どもと同居	1,471	340	14	82	76	99	116	50	155	527	12
12～17歳の子どもと同居	563	25	-	5	1	5	8	8	13	498	-
6～11歳の子どもと同居	570	3	-	-	-	2	1	-	1	562	1
3～5歳の子どもと同居	300	1	-	-	-	-	-	-	1	298	-
1～2歳の子どもと同居	279	-	-	-	-	-	-	-	-	279	-
1歳未満の子どもと同居	138	-	-	-	-	-	-	-	-	138	-
子どもなし	589	-	-	-	-	-	-	-	-	589	-
不詳	307	4	-	1	-	1	2	1	1	297	-
親との同居	6,142	373	32	187	203	253	293	137	461	4,181	22
親と同居	671	60	2	10	18	33	36	23	59	425	5
夫の親と同居	453	44	1	8	12	20	22	15	47	279	5
妻の親と同居	217	16	1	2	6	12	14	8	12	146	-
両方の親と同居	1	-	-	-	-	1	-	-	-	-	-
親と別居	2,772	188	9	62	70	85	106	60	186	2,002	4
最も近い親と敷地内別居	193	16	-	-	3	4	7	3	13	146	1
最も近い親と近居	1,787	116	6	47	40	56	54	40	116	1,310	2
いずれの親とも遠居	792	56	3	15	27	25	45	17	57	546	1
その他	1,309	71	16	66	82	89	108	36	148	687	6
不詳	1,390	54	5	49	33	46	43	18	68	1,067	7
妻の従業上の地位	6,142	373	32	187	203	253	293	137	461	4,181	22
常勤	962	50	3	16	20	27	23	22	50	750	1
パート	1,588	137	4	41	54	57	65	34	99	1,091	6
自営・家族従業者	488	34	8	22	16	25	25	8	46	304	-
仕事なし	2,564	126	14	92	97	128	168	67	234	1,623	15
その他	191	15	-	5	10	8	7	2	11	133	-
不詳	349	11	3	11	6	8	5	4	21	280	-

表53 妻の配偶関係別18歳以上の子に対して1年間に行った世話・支援（2番目に世話をしている18歳以上の子）別女性数

	合計	この一年間の18歳以上の子への手助け・世話												
		食事	洗濯	掃除・片付け	買い物	悩み事の相談	病気時の世話	孫の世話	その他	なし	外（「非該当の世話」以外）	外（「不詳の世話」以外）	（「非該当の世話」）	（「不詳の世話」）
妻の年齢区分	6,142	788	541	454	489	514	304	418	215	536	4,181	68	4,724	629
24歳以下	27	-	-	-	-	-	-	-	-	-	27	-	27	-
25～29歳	134	-	-	-	-	-	-	-	-	-	134	-	134	-
30～34歳	322	-	-	-	-	-	-	-	-	-	322	-	322	-
35～39歳	493	1	1	1	1	1	1	-	-	1	491	-	492	1
40～44歳	597	12	13	13	9	9	9	-	2	1	580	-	587	9
45～49歳	646	74	63	56	61	61	40	5	8	13	540	3	576	64
50～54歳	608	161	131	112	119	120	72	26	33	40	348	4	419	155
55～59歳	620	202	156	132	134	116	78	58	44	76	245	10	366	172
60～64歳	678	146	84	65	65	86	42	96	37	105	295	11	406	94
65～69歳	780	105	52	44	60	62	29	137	36	121	394	21	490	60
70～74歳	613	65	32	23	26	42	23	63	32	99	348	11	418	50
75歳以上	624	22	9	8	14	17	10	33	23	80	457	8	487	24
居住地域区分	6,142	788	541	454	489	514	304	418	215	536	4,181	68	4,724	629
非人口集中地区	2,068	262	178	149	154	179	94	155	81	181	1,384	22	1,549	234
人口集中地区	4,074	526	363	305	335	335	210	263	134	355	2,797	46	3,175	395
10万人未満	537	63	37	26	38	39	27	41	25	53	362	4	414	39
10～20万人	979	124	92	80	84	80	46	61	28	105	656	11	751	106
20～50万人	1,156	158	113	97	92	98	66	69	31	82	821	12	921	111
50～100万人	563	79	54	47	48	49	32	34	19	45	388	6	434	60
100～200万人	476	62	39	30	44	44	21	30	18	43	314	8	359	54
200万人以上	363	40	28	25	29	25	18	28	13	27	256	5	296	25
末子年齢による区分	6,142	788	541	454	489	514	304	418	215	536	4,181	68	4,724	629
子どもあり	5,246	784	537	452	488	511	303	416	214	533	3,295	68	3,834	625
子どもと非同居	1,925	228	86	80	130	176	56	247	104	350	993	34	1,231	170
子どもと同居	3,321	556	451	372	358	335	247	169	110	183	2,302	34	2,603	455
18歳以上の子どもと同居	1,471	507	409	334	320	295	225	168	105	172	527	33	807	404
12～17歳の子どもと同居	563	41	35	32	33	34	18	1	5	9	498	1	517	44
6～11歳の子どもと同居	570	6	5	4	4	4	3	-	-	2	562	-	564	5
3～5歳の子どもと同居	300	2	2	2	1	2	1	-	-	-	298	-	298	2
1～2歳の子どもと同居	279	-	-	-	-	-	-	-	-	-	279	-	279	-
1歳未満の子どもと同居	138	-	-	-	-	-	-	-	-	-	138	-	138	-
子どもなし	589	-	-	-	-	-	-	-	-	-	589	-	589	-
不詳	307	4	4	2	1	3	1	2	1	3	297	-	301	4
親との同別居	6,142	788	541	454	489	514	304	418	215	536	4,181	68	4,724	629
親と同居	671	122	92	73	78	66	45	50	31	44	425	9	486	115
夫の親と同居	453	89	70	50	59	45	34	30	22	31	279	8	321	89
妻の親と同居	217	33	22	23	19	20	11	19	9	13	146	1	165	26
両方の親と同居	1	-	-	-	-	1	-	1	-	-	-	-	-	-
親と別居	2,772	368	282	249	256	261	152	134	86	175	2,002	22	2,245	299
最も近い親と敷地内別居	193	25	22	19	19	17	10	3	2	11	146	2	162	23
最も近い親と近居	1,787	230	178	157	162	174	95	85	60	101	1,310	13	1,465	186
いずれの親とも遠居	792	113	82	73	75	70	47	46	24	63	546	7	618	90
その他	1,309	170	87	75	85	108	66	155	68	221	687	28	836	131
不詳	1,390	128	80	57	70	79	41	79	30	96	1,067	9	1,157	84
妻の従業上の地位	6,142	788	541	454	489	514	304	418	215	536	4,181	68	4,724	629
常勤	962	103	75	60	66	73	44	33	25	40	750	7	806	104
パート	1,588	251	185	168	163	169	108	87	48	106	1,091	16	1,247	194
自営・家族従業者	488	75	48	39	40	47	24	56	19	43	304	7	356	46
仕事なし	2,564	300	192	154	185	191	108	217	109	314	1,623	32	1,866	238
その他	191	32	24	21	21	19	12	8	8	12	133	1	156	20
不詳	349	27	17	12	14	15	8	17	6	21	280	5	293	27

表54 妻の配偶関係別18歳以上の子に対して1年間に使った金額（2番目に世話をしている18歳以上の子）別女性数

	合計	金銭的支援									
		使 つ て い ない	6 万 円 未 満	6 万 円 未 満	1 万 円 未 満	2 万 円 未 満	3 万 円 未 満	3 万 円 未 満	満 6 万 円 未 満	1 万 円 未 満	非 該 当
妻の年齢区分	6,142	375	597	321	189	105	76	96	159	4,181	43
24歳以下	27	-	-	-	-	-	-	-	-	27	-
25～29歳	134	-	-	-	-	-	-	-	-	134	-
30～34歳	322	-	-	-	-	-	-	-	-	322	-
35～39歳	493	-	-	1	-	-	-	-	1	491	-
40～44歳	597	-	4	3	1	1	2	1	5	580	-
45～49歳	646	14	25	11	8	7	4	8	29	540	-
50～54歳	608	29	70	28	31	20	14	17	44	348	7
55～59歳	620	67	118	49	42	22	15	19	33	245	10
60～64歳	678	83	125	71	35	18	14	15	15	295	7
65～69歳	780	69	132	80	38	17	14	12	16	394	8
70～74歳	613	72	74	45	19	15	11	15	11	348	3
75歳以上	624	41	49	33	15	5	2	9	5	457	8
居住地域区分	6,142	375	597	321	189	105	76	96	159	4,181	43
非人口集中地区	2,068	132	217	117	54	39	23	26	59	1,384	17
人口集中地区	4,074	243	380	204	135	66	53	70	100	2,797	26
10万人未満	537	27	55	28	22	7	9	7	15	362	5
10～20万人	979	64	87	50	38	15	16	21	25	656	7
20～50万人	1,156	63	100	52	32	24	14	18	29	821	3
50～100万人	563	38	56	30	15	6	5	11	11	388	3
100～200万人	476	28	48	33	19	8	5	6	10	314	5
200万人以上	363	23	34	11	9	6	4	7	10	256	3
末子年齢による区分	6,142	375	597	321	189	105	76	96	159	4,181	43
子どもあり	5,246	372	592	320	189	105	75	96	159	3,295	43
子どもと非同居	1,925	166	312	179	99	39	33	43	48	993	13
子どもと同居	3,321	206	280	141	90	66	42	53	111	2,302	30
18歳以上の子どもと同居	1,471	197	265	132	87	63	37	47	86	527	30
12～17歳の子どもと同居	563	9	12	7	2	2	5	6	22	498	-
6～11歳の子どもと同居	570	-	3	1	1	1	-	-	2	562	-
3～5歳の子どもと同居	300	-	-	1	-	-	-	-	1	298	-
1～2歳の子どもと同居	279	-	-	-	-	-	-	-	-	279	-
1歳未満の子どもと同居	138	-	-	-	-	-	-	-	-	138	-
子どもなし	589	-	-	-	-	-	-	-	-	589	-
不詳	307	3	5	1	-	-	1	-	-	297	-
親との同別居	6,142	375	597	321	189	105	76	96	159	4,181	43
親と同居	671	32	80	37	19	12	10	15	31	425	10
夫の親と同居	453	23	57	24	12	11	5	8	26	279	8
妻の親と同居	217	9	22	13	7	1	5	7	5	146	2
両方の親と同居	1	-	1	-	-	-	-	-	-	-	-
親と別居	2,772	120	226	129	88	43	34	31	84	2,002	15
最も近い親と敷地内別居	193	4	14	7	8	3	2	1	6	146	2
最も近い親と近居	1,787	69	138	80	55	28	22	20	59	1,310	6
いずれの親とも遠居	792	47	74	42	25	12	10	10	19	546	7
その他	1,309	150	181	104	58	34	17	40	27	687	11
不詳	1,390	73	110	51	24	16	15	10	17	1,067	7
妻の従業上の地位	6,142	375	597	321	189	105	76	96	159	4,181	43
常勤	962	37	52	28	25	14	11	9	34	750	2
パート	1,588	95	149	77	56	30	19	21	40	1,091	10
自営・家族従業者	488	29	58	25	11	12	8	14	23	304	4
仕事なし	2,564	191	296	170	88	39	35	47	51	1,623	24
その他	191	11	20	9	2	3	3	4	6	133	-
不詳	349	12	22	12	7	7	-	1	5	280	3

表55 妻の配偶関係別18歳以上の子に対して18歳以降に行った手助け・世話（2番目に世話をしている18歳以上の子）別女性数

	合計	18歳以降の子への手助け・世話													
		出産時の世話	病気時の世話	悩み事の相談	生活費	結婚資金	住宅資金	教育費	孫に関わる経費	孫の身の回りの世話	なし	の世話（孫の身の回りの経費以外）	（非該当）孫に関わる経費	の世話（孫の身の回りの経費以外）	不詳
妻の年齢区分	6,142	422	527	614	678	497	348	789	419	378	243	4,181	68	4,724	612
24歳以下	27	-	-	-	-	-	-	-	-	-	-	27	-	27	-
25～29歳	134	-	-	-	-	-	-	-	-	-	-	134	-	134	-
30～34歳	322	-	-	-	-	-	-	-	-	-	-	322	-	322	-
35～39歳	493	-	-	1	2	-	-	2	-	-	-	491	-	492	1
40～44歳	597	-	9	9	12	-	2	12	-	-	1	580	-	587	9
45～49歳	646	6	44	59	66	2	14	59	3	3	8	540	1	576	64
50～54歳	608	17	95	129	164	22	39	139	21	18	29	348	5	419	154
55～59歳	620	52	123	143	173	65	40	192	48	51	47	245	8	366	171
60～64歳	678	96	90	110	112	117	67	120	94	85	50	295	12	406	93
65～69歳	780	126	84	86	75	142	77	121	125	120	47	394	18	490	52
70～74歳	613	70	63	50	47	90	63	90	69	65	40	348	14	418	48
75歳以上	624	55	19	27	27	59	46	54	59	36	21	457	10	487	20
居住地域区分	6,142	422	527	614	678	497	348	789	419	378	243	4,181	68	4,724	612
非人口集中地区	2,068	155	164	221	236	178	114	260	154	138	91	1,384	27	1,549	228
人口集中地区	4,074	267	363	393	442	319	234	529	265	240	152	2,797	41	3,175	384
10万人未満	537	49	43	60	65	49	42	64	45	38	19	362	4	414	38
10～20万人	979	61	90	97	110	83	64	132	55	56	38	656	10	751	104
20～50万人	1,156	61	103	98	127	83	57	140	71	65	47	821	9	921	108
50～100万人	563	46	58	63	59	41	28	76	41	35	16	388	7	434	57
100～200万人	476	26	40	51	48	35	21	70	30	22	18	314	7	359	53
200万人以上	363	24	29	24	33	28	22	47	23	24	14	256	4	296	24
末子年齢による区分	6,142	422	527	614	678	497	348	789	419	378	243	4,181	68	4,724	612
子どもあり	5,246	420	525	611	676	496	347	787	418	377	241	3,295	68	3,834	608
子どもと非同居	1,925	265	181	241	226	360	220	333	280	228	116	993	36	1,231	164
子どもと同居	3,321	155	344	370	450	136	127	454	138	149	125	2,302	32	2,603	444
18歳以上の子どもと同居	1,471	153	319	331	399	136	114	403	137	147	121	527	32	807	393
12～17歳の子どもと同居	563	2	19	33	42	-	11	45	1	2	4	498	-	517	44
6～11歳の子どもと同居	570	-	4	4	7	-	1	5	-	-	-	562	-	564	5
3～5歳の子どもと同居	300	-	2	2	2	-	1	1	-	-	-	298	-	298	2
1～2歳の子どもと同居	279	-	-	-	-	-	-	-	-	-	-	279	-	279	-
1歳未満の子どもと同居	138	-	-	-	-	-	-	-	-	-	-	138	-	138	-
子どもなし	589	-	-	-	-	-	-	-	-	-	-	589	-	589	-
不詳	307	2	2	3	2	1	1	2	1	1	2	297	-	301	4
親との同別居	6,142	422	527	614	678	497	348	789	419	378	243	4,181	68	4,724	612
親と同居	671	40	81	86	111	54	38	109	43	37	26	425	6	486	116
夫の親と同居	453	26	55	60	84	34	30	77	25	19	19	279	6	321	90
妻の親と同居	217	14	26	25	26	20	7	32	17	17	7	146	-	165	26
両方の親と同居	1	-	-	1	1	-	1	-	1	1	-	-	-	-	-
親と別居	2,772	119	248	302	347	149	125	361	115	115	84	2,002	19	2,245	291
最も近い親と敷地内別居	193	2	17	23	27	4	7	23	5	1	4	146	3	162	23
最も近い親と近居	1,787	73	153	194	222	91	75	221	68	71	57	1,310	7	1,465	181
いずれの親とも遠居	792	44	78	85	98	54	43	117	42	43	23	546	9	618	87
その他	1,309	193	133	138	132	220	139	211	195	164	84	687	24	836	122
不詳	1,390	70	65	88	88	74	46	108	66	62	49	1,067	19	1,157	83
妻の従業上の地位	6,142	422	527	614	678	497	348	789	419	378	243	4,181	68	4,724	612
常勤	962	28	57	78	107	38	33	89	31	27	29	750	7	806	103
パート	1,588	74	161	197	195	83	72	199	73	73	64	1,091	17	1,247	194
自営・家族従業者	488	50	41	49	66	55	37	82	54	47	17	304	3	356	44
仕事なし	2,564	250	230	243	254	291	182	360	242	211	122	1,623	37	1,866	227
その他	191	7	23	27	28	11	10	30	7	7	4	133	3	156	20
不詳	349	13	15	20	28	19	14	29	12	13	7	280	1	293	24

表56 妻の配偶関係別18歳以上の子との会話頻度（2番目に世話をしている18歳以上の子）別女性数

	合計	会話頻度							
		毎日	週に3〜4回	週に1〜2回	月に1〜2回	年に数回	ほとんどしない	非該当	不詳
妻の年齢区分	6,142	404	232	388	581	289	50	4,181	17
24歳以下	27	-	-	-	-	-	-	27	-
25～29歳	134	-	-	-	-	-	-	134	-
30～34歳	322	-	-	-	-	-	-	322	-
35～39歳	493	1	-	-	1	-	-	491	-
40～44歳	597	8	-	3	2	4	-	580	-
45～49歳	646	44	10	17	22	10	3	540	-
50～54歳	608	94	28	44	61	25	6	348	2
55～59歳	620	96	50	78	101	36	8	245	6
60～64歳	678	69	53	65	117	67	9	295	3
65～69歳	780	44	48	86	134	59	13	394	2
70～74歳	613	29	24	57	89	56	8	348	2
75歳以上	624	19	19	38	54	32	3	457	2
居住地域区分	6,142	404	232	388	581	289	50	4,181	17
非人口集中地区	2,068	129	86	137	213	100	14	1,384	5
人口集中地区	4,074	275	146	251	368	189	36	2,797	12
10万人未満	537	26	17	37	60	26	7	362	2
10～20万人	979	70	33	68	85	55	8	656	4
20～50万人	1,156	78	43	63	85	55	8	821	3
50～100万人	563	49	21	37	46	19	3	388	-
100～200万人	476	27	18	25	60	24	6	314	2
200万人以上	363	25	14	21	32	10	4	256	1
末子年齢による区分	6,142	404	232	388	581	289	50	4,181	17
子どもあり	5,246	401	230	386	580	287	50	3,295	17
子どもと非同居	1,925	42	119	180	362	188	32	993	9
子どもと同居	3,321	359	111	206	218	99	18	2,302	8
18歳以上の子どもと同居	1,471	331	103	193	201	91	17	527	8
12～17歳の子どもと同居	563	24	8	10	16	6	1	498	-
6～11歳の子どもと同居	570	3	-	2	1	2	-	562	-
3～5歳の子どもと同居	300	1	-	1	-	-	-	298	-
1～2歳の子どもと同居	279	-	-	-	-	-	-	279	-
1歳未満の子どもと同居	138	-	-	-	-	-	-	138	-
子どもなし	589	-	-	-	-	-	-	589	-
不詳	307	3	2	2	1	2	-	297	-
親との同別居	6,142	404	232	388	581	289	50	4,181	17
親と同居	671	59	31	47	72	28	5	425	4
夫の親と同居	453	43	18	30	53	21	5	279	4
妻の親と同居	217	16	13	17	18	7	-	146	-
両方の親と同居	1	-	-	-	1	-	-	-	-
親と別居	2,772	192	91	147	211	108	16	2,002	5
最も近い親と敷地内別居	193	17	5	8	9	8	-	146	-
最も近い親と近居	1,787	126	60	90	131	61	8	1,310	1
いずれの親とも遠居	792	49	26	49	71	39	8	546	4
その他	1,309	87	64	134	210	105	16	687	6
不詳	1,390	66	46	60	88	48	13	1,067	2
妻の従業上の地位	6,142	404	232	388	581	289	50	4,181	17
常勤	962	55	26	41	62	20	6	750	2
パート	1,588	136	55	92	136	63	11	1,091	4
自営・家族従業者	488	42	32	38	44	25	2	304	1
仕事なし	2,564	136	99	193	313	165	27	1,623	8
その他	191	14	10	9	16	7	1	133	1
不詳	349	21	10	15	10	9	3	280	1

表57 妻の配偶関係別18歳以上の子から1年間に受けた世話・支援（2番目に世話をしている18歳以上の子）別女性数

	合計	この一年間の18歳以上の子からの手助け・世話										
		食事	洗濯	掃除・片付け	買い物	悩み事の相談	病気時の世話	その他	なし	非該当	不詳	
妻の年齢区分	6,142	273	129	222	386	295	183	289	902	4,181	79	
24歳以下	27	-	-	-	-	-	-	-	-	27	-	
25～29歳	134	-	-	-	-	-	-	-	-	134	-	
30～34歳	322	-	-	-	-	-	-	-	-	322	-	
35～39歳	493	1	-	1	-	-	1	-	1	491	-	
40～44歳	597	4	2	3	5	3	1	1	6	580	1	
45～49歳	646	27	18	29	35	23	11	17	35	540	4	
50～54歳	608	45	27	54	60	52	24	32	109	348	7	
55～59歳	620	57	30	49	74	72	28	44	164	245	21	
60～64歳	678	40	21	41	61	56	26	62	180	295	14	
65～69歳	780	43	8	16	54	38	31	67	198	394	20	
70～74歳	613	36	12	15	52	31	29	47	136	348	5	
75歳以上	624	20	11	14	45	20	32	19	73	457	7	
居住地域区分	6,142	273	129	222	386	295	183	289	902	4,181	79	
非人口集中地区	2,068	103	44	78	146	116	64	117	298	1,384	30	
人口集中地区	4,074	170	85	144	240	179	119	172	604	2,797	49	
10万人未満	537	21	7	10	30	21	14	26	89	362	8	
10～20万人	979	32	15	38	50	40	22	36	167	656	15	
20～50万人	1,156	54	28	41	62	54	29	54	148	821	15	
50～100万人	563	35	21	29	47	25	25	28	72	388	3	
100～200万人	476	15	11	21	34	27	18	18	73	314	3	
200万人以上	363	13	3	5	17	12	11	10	55	256	5	
末子年齢による区分	6,142	273	129	222	386	295	183	289	902	4,181	79	
子どもあり	5,246	271	129	222	384	292	183	288	898	3,295	79	
子どもと非同居	1,925	105	16	40	121	123	59	144	493	993	31	
子どもと同居	3,321	166	113	182	263	169	124	144	405	2,302	48	
18歳以上の子どもと同居	1,471	154	102	166	248	158	120	135	372	527	47	
12～17歳の子どもと同居	563	10	10	15	15	9	3	6	29	498	-	
6～11歳の子どもと同居	570	1	-	1	-	2	1	3	3	562	1	
3～5歳の子どもと同居	300	1	1	-	-	-	-	-	1	298	-	
1～2歳の子どもと同居	279	-	-	-	-	-	-	-	-	279	-	
1歳未満の子どもと同居	138	-	-	-	-	-	-	-	-	138	-	
子どもなし	589	-	-	-	-	-	-	-	-	589	-	
不詳	307	2	-	-	2	3	-	1	4	297	-	
親との同別居	6,142	273	129	222	386	295	183	289	902	4,181	79	
親と同居	671	31	13	38	42	47	16	38	101	425	14	
夫の親と同居	453	17	9	26	28	30	13	27	71	279	13	
妻の親と同居	217	14	4	11	14	17	3	11	30	146	1	
両方の親と同居	1	-	-	1	-	-	-	-	-	-	-	
親と別居	2,772	118	66	113	169	130	62	104	353	2,002	25	
最も近い親と敷地内別居	193	8	8	10	14	9	4	7	19	146	1	
最も近い親と近居	1,787	76	47	73	108	86	43	59	214	1,310	16	
いずれの親とも遠居	792	34	11	30	47	35	15	38	120	546	8	
その他	1,309	78	27	43	115	77	71	97	297	687	25	
不詳	1,390	46	23	28	60	41	34	50	151	1,067	15	
妻の従業上の地位	6,142	273	129	222	386	295	183	289	902	4,181	79	
常勤	962	37	25	39	41	35	16	27	98	750	8	
パート	1,588	83	40	71	117	84	41	76	202	1,091	23	
自営・家族従業者	488	26	12	18	36	31	14	37	72	304	8	
仕事なし	2,564	110	43	81	170	124	99	131	476	1,623	31	
その他	191	9	3	6	10	10	4	7	28	133	5	
不詳	349	8	6	7	12	11	9	11	26	280	4	

表58 妻の配偶関係別18歳以上の子から1年間に受け取った金額（2番目に世話をしている18歳以上の子）別女性数

	合計	金銭的支援									
		受けていない	1万円未満	15万円未満	35万円未満	55万円未満	105万円未満	155万円未満	20万円以上	非該当	不詳
妻の年齢区分	6,142	584	514	408	174	100	32	17	94	4,181	38
24歳以下	27	-	-	-	-	-	-	-	-	27	-
25～29歳	134	-	-	-	-	-	-	-	-	134	-
30～34歳	322	-	-	-	-	-	-	-	-	322	-
35～39歳	493	1	1	-	-	-	-	-	-	491	-
40～44歳	597	6	7	3	1	-	-	-	-	580	-
45～49歳	646	35	36	15	7	4	1	-	7	540	1
50～54歳	608	86	77	49	14	9	3	1	20	348	1
55～59歳	620	109	108	76	32	13	8	4	18	245	7
60～64歳	678	95	120	81	32	22	8	3	15	295	7
65～69歳	780	114	89	96	39	21	5	4	11	394	7
70～74歳	613	83	50	59	27	18	4	5	12	348	7
75歳以上	624	55	26	29	22	13	3	-	11	457	8
居住地域区分	6,142	584	514	408	174	100	32	17	94	4,181	38
非人口集中地区	2,068	197	181	144	60	37	15	4	31	1,384	15
人口集中地区	4,074	387	333	264	114	63	17	13	63	2,797	23
10万人未満	537	57	47	36	18	5	5	1	4	362	2
10～20万人	979	112	80	64	25	15	4	3	15	656	5
20～50万人	1,156	88	95	72	27	18	3	3	23	821	6
50～100万人	563	46	49	38	16	9	3	3	9	388	2
100～200万人	476	51	34	33	17	10	2	2	7	314	6
200万人以上	363	33	28	21	11	6	-	1	5	256	2
末子年齢による区分	6,142	584	514	408	174	100	32	17	94	4,181	38
子どもあり	5,246	581	511	406	174	99	31	17	94	3,295	38
子どもと非同居	1,925	272	269	212	85	45	6	4	19	993	20
子どもと同居	3,321	309	242	194	89	54	25	13	75	2,302	18
18歳以上の子どもと同居	1,471	275	216	188	87	52	25	12	71	527	18
12～17歳の子どもと同居	563	29	23	4	2	2	-	1	4	498	-
6～11歳の子どもと同居	570	3	3	2	-	-	-	-	-	562	-
3～5歳の子どもと同居	300	2	-	-	-	-	-	-	-	298	-
1～2歳の子どもと同居	279	-	-	-	-	-	-	-	-	279	-
1歳未満の子どもと同居	138	-	-	-	-	-	-	-	-	138	-
子どもなし	589	-	-	-	-	-	-	-	-	589	-
不詳	307	3	3	2	-	1	1	-	-	297	-
親との同別居	6,142	584	514	408	174	100	32	17	94	4,181	38
親と同居	671	64	68	56	24	10	4	3	10	425	7
夫の親と同居	453	51	52	34	15	6	4	1	6	279	5
妻の親と同居	217	12	16	22	9	4	-	2	4	146	2
両方の親と同居	1	1	-	-	-	-	-	-	-	-	-
親と別居	2,772	237	220	153	57	32	11	6	45	2,002	9
最も近い親と敷地内別居	193	11	16	11	3	2	1	-	2	146	1
最も近い親と近居	1,787	156	132	96	34	18	5	4	29	1,310	3
いずれの親とも遠居	792	70	72	46	20	12	5	2	14	546	5
その他	1,309	178	139	138	66	41	12	6	30	687	12
不詳	1,390	105	87	61	27	17	5	2	9	1,067	10
妻の従業上の地位	6,142	584	514	408	174	100	32	17	94	4,181	38
常勤	962	75	62	35	19	5	1	1	12	750	2
パート	1,588	140	137	107	37	25	11	4	28	1,091	8
自営・家族従業者	488	51	56	39	20	9	2	2	3	304	2
仕事なし	2,564	291	219	192	91	58	15	9	46	1,623	20
その他	191	12	23	14	1	-	2	-	5	133	1
不詳	349	15	17	21	6	3	1	1	-	280	5

表59-1 妻の配偶関係別妻の父の最終卒業学校別女性数

	合計	親の最終学歴/あなた（妻）の父親					
		小学校・新制中学校	校旧制中学校・新制高	専修学校（高卒後）	高専・短大	大学・大学院	不詳
妻の年齢区分	6,142	1,661	1,876	294	217	811	1,283
24歳以下	27	3	10	5	-	1	8
25～29歳	134	4	57	15	9	29	20
30～34歳	322	19	97	31	21	93	61
35～39歳	493	40	172	34	35	137	75
40～44歳	597	73	237	46	25	141	75
45～49歳	646	146	241	41	27	92	99
50～54歳	608	166	231	36	19	82	74
55～59歳	620	184	233	21	19	74	89
60～64歳	678	259	200	14	16	51	138
65～69歳	780	301	207	25	15	39	193
70～74歳	613	231	112	17	17	42	194
75歳以上	624	235	79	9	14	30	257
居住地域区分	6,142	1,661	1,876	294	217	811	1,283
非人口集中地区	2,068	645	640	100	50	155	478
人口集中地区	4,074	1,016	1,236	194	167	656	805
10万人未満	537	154	172	18	23	66	104
10～20万人	979	243	321	51	32	139	193
20～50万人	1,156	266	360	54	48	199	229
50～100万人	563	138	151	29	24	108	113
100～200万人	476	123	120	26	26	75	106
200万人以上	363	92	112	16	14	69	60
末子年齢による区分	6,142	1,661	1,876	294	217	811	1,283
子どもあり	5,246	1,501	1,643	250	178	682	992
子どもと非同居	1,925	720	493	52	45	149	466
子どもと同居	3,321	781	1,150	198	133	533	526
18歳以上の子どもと同居	1,471	534	442	57	40	108	290
12～17歳の子どもと同居	563	129	219	38	24	88	65
6～11歳の子どもと同居	570	69	226	38	23	139	75
3～5歳の子どもと同居	300	22	120	26	23	69	40
1～2歳の子どもと同居	279	24	93	25	18	81	38
1歳未満の子どもと同居	138	3	50	14	5	48	18
子どもなし	589	98	177	35	32	114	133
不詳	307	62	56	9	7	15	158
親との同別居	6,142	1,661	1,876	294	217	811	1,283
親と同居	671	184	263	37	20	69	98
夫の親と同居	453	131	177	26	12	40	67
妻の親と同居	217	53	85	11	8	29	31
両方の親と同居	1	-	1	-	-	-	-
親と別居	2,772	616	1,056	182	127	550	241
最も近い親と敷地内別居	193	42	73	18	10	32	18
最も近い親と近居	1,787	394	703	123	81	338	148
いずれの親とも遠居	792	180	280	41	36	180	75
その他	1,309	607	302	35	33	97	235
不詳	1,390	254	255	40	37	95	709
妻の従業上の地位	6,142	1,661	1,876	294	217	811	1,283
常勤	962	185	361	65	47	174	130
パート	1,588	418	542	81	50	222	275
自営・家族従業者	488	151	144	22	19	52	100
仕事なし	2,564	792	667	95	90	298	622
その他	191	43	75	13	7	32	21
不詳	349	72	87	18	4	33	135

表59-2 妻の配偶関係別妻の母の最終卒業学校別女性数

	合計	親の最終学歴/あなた(妻)の母親					
		小学校・新制中学校	校旧制中学校・新制高	専修学校(高卒後)	高専・短大	大学・大学院	不詳
妻の年齢区分	6,142	1,677	2,158	440	458	203	1,206
24歳以下	27	2	11	4	3	-	7
25～29歳	134	5	59	21	26	10	13
30～34歳	322	12	117	34	69	37	53
35～39歳	493	35	201	60	101	38	58
40～44歳	597	71	267	80	66	51	62
45～49歳	646	135	284	59	51	19	98
50～54歳	608	152	282	66	36	12	60
55～59歳	620	190	268	35	31	12	84
60～64歳	678	271	219	25	24	9	130
65～69歳	780	314	230	31	15	6	184
70～74歳	613	249	125	14	20	7	198
75歳以上	624	241	95	11	16	2	259

居住地域区分	6,142	1,677	2,158	440	458	203	1,206
非人口集中地区	2,068	631	709	130	112	31	455
人口集中地区	4,074	1,046	1,449	310	346	172	751
10万人未満	537	170	189	32	36	15	95
10～20万人	979	241	376	72	70	40	180
20～50万人	1,156	260	419	97	114	54	212
50～100万人	563	141	192	43	51	28	108
100～200万人	476	141	137	43	41	14	100
200万人以上	363	93	136	23	34	21	56

末子年齢による区分	6,142	1,677	2,158	440	458	203	1,206
子どもあり	5,246	1,514	1,891	366	385	167	923
子どもと非同居	1,925	742	573	68	61	23	458
子どもと同居	3,321	772	1,318	298	324	144	465
18歳以上の子どもと同居	1,471	544	495	86	60	17	269
12～17歳の子どもと同居	563	111	268	54	47	22	61
6～11歳の子どもと同居	570	65	267	62	74	37	65
3～5歳の子どもと同居	300	25	135	32	58	22	28
1～2歳の子どもと同居	279	26	93	43	57	31	29
1歳未満の子どもと同居	138	1	60	21	28	15	13
子どもなし	589	98	210	57	67	32	125
不詳	307	65	57	17	6	4	158

親との同別居	6,142	1,677	2,158	440	458	203	1,206
親と同居	671	199	283	51	42	19	77
夫の親と同居	453	139	184	33	29	11	57
妻の親と同居	217	59	99	18	13	8	20
両方の親と同居	1	1	-	-	-	-	-
親と別居	2,772	576	1,231	281	308	152	224
最も近い親と敷地内別居	193	30	94	25	18	8	18
最も近い親と近居	1,787	379	787	187	210	87	137
いずれの親とも遠居	792	167	350	69	80	57	69
その他	1,309	632	344	38	43	12	240
不詳	1,390	270	300	70	65	20	665

妻の従業上の地位	6,142	1,677	2,158	440	458	203	1,206
常勤	962	177	409	110	114	43	109
パート	1,588	390	663	112	114	63	246
自営・家族従業者	488	163	145	39	33	15	93
仕事なし	2,564	820	777	139	160	62	606
その他	191	46	84	15	18	12	16
不詳	349	81	80	25	19	8	136

表59-3 妻の配偶関係別夫の父の最終卒業学校別女性数

	合計	親の最終学歴/夫の父親						
		小学校・新制中学校	校旧制中学校・新制高	専修学校（高卒後）	高専・短大	大学・大学院	非該当	不詳
妻の年齢区分	6,142	1,450	1,587	255	162	657	-	2,031
24歳以下	27	-	6	2	2	1	-	16
25～29歳	134	4	42	14	7	21	-	46
30～34歳	322	8	90	17	19	83	-	105
35～39歳	493	33	159	38	28	90	-	145
40～44歳	597	67	204	55	18	107	-	146
45～49歳	646	113	227	32	21	73	-	180
50～54歳	608	118	217	25	15	69	-	164
55～59歳	620	189	169	21	15	67	-	159
60～64歳	678	238	166	19	8	41	-	206
65～69歳	780	269	150	10	13	37	-	301
70～74歳	613	199	103	9	8	42	-	252
75歳以上	624	212	54	13	8	26	-	311
居住地域区分	6,142	1,450	1,587	255	162	657	-	2,031
非人口集中地区	2,068	561	559	77	41	98	-	732
人口集中地区	4,074	889	1,028	178	121	559	-	1,299
10万人未満	537	137	142	18	14	53	-	173
10～20万人	979	209	255	39	28	124	-	324
20～50万人	1,156	238	306	60	26	164	-	362
50～100万人	563	121	124	28	15	85	-	190
100～200万人	476	110	111	20	21	67	-	147
200万人以上	363	74	90	13	17	66	-	103
末子年齢による区分	6,142	1,450	1,587	255	162	657	-	2,031
子どもあり	5,246	1,321	1,379	218	134	560	-	1,634
子どもと非同居	1,925	675	397	44	34	120	-	655
子どもと同居	3,321	646	982	174	100	440	-	979
18歳以上の子どもと同居	1,471	451	346	37	27	106	-	504
12～17歳の子どもと同居	563	102	208	28	19	73	-	133
6～11歳の子どもと同居	570	55	215	47	18	103	-	132
3～5歳の子どもと同居	300	17	86	29	21	58	-	89
1～2歳の子どもと同居	279	18	85	23	9	66	-	78
1歳未満の子どもと同居	138	3	42	10	6	34	-	43
子どもなし	589	84	165	30	27	86	-	197
不詳	307	45	43	7	1	11	-	200
親との同別居	6,142	1,450	1,587	255	162	657	-	2,031
親と同居	671	193	212	27	21	52	-	166
夫の親と同居	453	151	154	17	17	30	-	84
妻の親と同居	217	42	57	10	4	22	-	82
両方の親と同居	1	-	1	-	-	-	-	-
親と別居	2,772	533	975	173	104	454	-	533
最も近い親と敷地内別居	193	37	62	21	6	28	-	39
最も近い親と近居	1,787	340	654	108	71	278	-	336
いずれの親とも遠居	792	156	259	44	27	148	-	158
その他	1,309	585	248	32	22	91	-	331
不詳	1,390	139	152	23	15	60	-	1,001
妻の従業上の地位	6,142	1,450	1,587	255	162	657	-	2,031
常勤	962	170	310	68	23	123	-	268
パート	1,588	310	483	78	46	177	-	494
自営・家族従業者	488	139	112	16	17	53	-	151
仕事なし	2,564	728	548	69	68	250	-	901
その他	191	27	67	8	4	38	-	47
不詳	349	76	67	16	4	16	-	170

表59-4 妻の配偶関係別夫の母の最終卒業学校別女性数

	合計	親の最終学歴/夫の母親						
		小学校・新制中学校	校旧制中学校・新制高	専修学校（高卒後）	高専・短大	大学・大学院	非該当	不詳
妻の年齢区分	6,142	1,509	1,797	378	318	184	-	1,956
24歳以下	27	-	7	2	4	1	-	13
25～29歳	134	1	45	17	14	12	-	45
30～34歳	322	8	108	34	38	38	-	96
35～39歳	493	15	204	43	61	34	-	136
40～44歳	597	62	233	81	50	32	-	139
45～49歳	646	96	260	51	47	19	-	173
50～54歳	608	138	236	49	29	18	-	138
55～59歳	620	198	201	31	29	9	-	152
60～64歳	678	254	173	21	14	10	-	206
65～69歳	780	306	149	22	10	5	-	288
70～74歳	613	209	119	14	11	4	-	256
75歳以上	624	222	62	13	11	2	-	314
居住地域区分	6,142	1,509	1,797	378	318	184	-	1,956
非人口集中地区	2,068	576	590	111	59	32	-	700
人口集中地区	4,074	933	1,207	267	259	152	-	1,256
10万人未満	537	148	160	24	27	18	-	160
10～20万人	979	218	293	60	57	32	-	319
20～50万人	1,156	235	364	89	79	50	-	339
50～100万人	563	131	151	35	35	21	-	190
100～200万人	476	119	136	31	28	16	-	146
200万人以上	363	82	103	28	33	15	-	102
末子年齢による区分	6,142	1,509	1,797	378	318	184	-	1,956
子どもあり	5,246	1,378	1,557	329	263	148	-	1,571
子どもと非同居	1,925	730	418	65	45	19	-	648
子どもと同居	3,321	648	1,139	264	218	129	-	923
18歳以上の子どもと同居	1,471	479	393	62	42	17	-	478
12～17歳の子どもと同居	563	95	246	47	37	19	-	119
6～11歳の子どもと同居	570	48	246	67	49	32	-	128
3～5歳の子どもと同居	300	13	100	44	39	19	-	85
1～2歳の子どもと同居	279	12	100	33	34	26	-	74
1歳未満の子どもと同居	138	1	54	11	17	16	-	39
子どもなし	589	86	189	42	47	36	-	189
不詳	307	45	51	7	8	-	-	196
親との同別居	6,142	1,509	1,797	378	318	184	-	1,956
親と同居	671	203	246	41	27	12	-	142
夫の親と同居	453	154	175	31	19	8	-	66
妻の親と同居	217	48	71	10	8	4	-	76
両方の親と同居	1	1	-	-	-	-	-	-
親と別居	2,772	532	1,093	257	233	141	-	516
最も近い親と敷地内別居	193	34	72	30	16	9	-	32
最も近い親と近居	1,787	350	732	155	142	89	-	319
いずれの親とも遠居	792	148	289	72	75	43	-	165
その他	1,309	635	272	31	29	13	-	329
不詳	1,390	139	186	49	29	18	-	969
妻の従業上の地位	6,142	1,509	1,797	378	318	184	-	1,956
常勤	962	165	344	89	78	46	-	240
パート	1,588	323	544	128	83	39	-	471
自営・家族従業者	488	141	136	20	28	15	-	148
仕事なし	2,564	773	623	114	99	70	-	885
その他	191	33	73	13	18	10	-	44
不詳	349	74	77	14	12	4	-	168

表60-1 妻の配偶関係別妻の父のこれまでの主な従業上の地位別女性数

	合計	親の主な仕事/あなた(妻)の父親						
		常 雇 用 者	パ ー ト ・ ア ル バ イ ト	嘱 託 ・ 派 遣 社 員	自 営 業 主	家 族 従 業 者	無 職	不 詳
妻の年齢区分	6,142	3,092	59	26	1,618	114	96	1,137
24歳以下	27	13	3	-	3	-	-	8
25～29歳	134	90	-	-	27	1	-	16
30～34歳	322	223	4	3	46	1	3	42
35～39歳	493	324	6	2	93	2	11	55
40～44歳	597	382	8	3	132	4	10	58
45～49歳	646	391	6	3	150	8	13	75
50～54歳	608	345	8	3	167	5	11	69
55～59歳	620	356	3	-	165	12	10	74
60～64歳	678	306	8	3	223	14	7	117
65～69歳	780	309	7	7	247	18	15	177
70～74歳	613	208	4	-	190	23	6	182
75歳以上	624	145	2	2	175	26	10	264
居住地域区分	6,142	3,092	59	26	1,618	114	96	1,137
非人口集中地区	2,068	957	25	14	541	63	35	433
人口集中地区	4,074	2,135	34	12	1,077	51	61	704
10万人未満	537	270	4	2	153	10	9	89
10～20万人	979	535	7	3	250	10	10	164
20～50万人	1,156	615	9	5	281	14	27	205
50～100万人	563	272	4	2	175	7	5	98
100～200万人	476	247	5	-	127	6	7	84
200万人以上	363	196	5	-	91	4	3	64
末子年齢による区分	6,142	3,092	59	26	1,618	114	96	1,137
子どもあり	5,246	2,693	43	22	1,424	107	81	876
子どもと非同居	1,925	775	15	6	599	61	29	440
子どもと同居	3,321	1,918	28	16	825	46	52	436
18歳以上の子どもと同居	1,471	711	7	6	441	34	22	250
12～17歳の子どもと同居	563	352	9	3	140	1	8	50
6～11歳の子どもと同居	570	388	5	1	103	5	11	57
3～5歳の子どもと同居	300	191	2	2	65	4	7	29
1～2歳の子どもと同居	279	185	5	3	47	1	1	37
1歳未満の子どもと同居	138	91	-	1	29	1	3	13
子どもなし	589	322	9	1	139	2	10	106
不詳	307	77	7	3	55	5	5	155
親との同別居	6,142	3,092	59	26	1,618	114	96	1,137
親と同居	671	375	7	5	170	14	12	88
夫の親と同居	453	250	5	5	116	11	7	59
妻の親と同居	217	125	2	-	53	3	5	29
両方の親と同居	1	-	-	-	1	-	-	-
親と別居	2,772	1,785	31	9	732	29	36	150
最も近い親と敷地内別居	193	137	-	1	46	3	1	5
最も近い親と近居	1,787	1,150	23	6	468	16	27	97
いずれの親とも遠居	792	498	8	2	218	10	8	48
その他	1,309	527	11	8	477	53	29	204
不詳	1,390	405	10	4	239	18	19	695
妻の従業上の地位	6,142	3,092	59	26	1,618	114	96	1,137
常勤	962	588	10	3	232	14	12	103
パート	1,588	890	23	8	391	20	33	223
自営・家族従業者	488	196	3	2	177	14	5	91
仕事なし	2,564	1,173	15	10	699	59	38	570
その他	191	108	4	1	53	2	3	20
不詳	349	137	4	2	66	5	5	130

表60-2 妻の配偶関係別妻の母のこれまでの主な従業上の地位別女性数

	合計	親の主な仕事/あなた(妻)の母親						
		常 雇 用 者	パ ー ト ・ ア ル バ イ ト	嘱 託 ・ 派 遣 社 員	自 営 業 主	家 族 従 業 者	無 職	不 詳
妻の年齢区分	6,142	1,240	1,159	49	502	866	1,198	1,128
24歳以下	27	5	11	1	1	1	2	6
25～29歳	134	41	50	2	5	7	19	10
30～34歳	322	110	111	1	16	20	26	38
35～39歳	493	150	155	9	33	41	57	48
40～44歳	597	174	165	2	55	61	82	58
45～49歳	646	169	175	6	47	74	95	80
50～54歳	608	138	143	7	56	94	106	64
55～59歳	620	143	114	5	53	103	121	81
60～64歳	678	121	106	7	67	127	135	115
65～69歳	780	106	85	8	61	141	208	171
70～74歳	613	54	31	1	61	99	185	182
75歳以上	624	29	13	-	47	98	162	275
居住地域区分	6,142	1,240	1,159	49	502	866	1,198	1,128
非人口集中地区	2,068	427	368	14	182	330	319	428
人口集中地区	4,074	813	791	35	320	536	879	700
10万人未満	537	106	114	7	41	82	101	86
10～20万人	979	223	189	6	80	115	202	164
20～50万人	1,156	230	252	8	75	141	242	208
50～100万人	563	105	90	6	55	87	127	93
100～200万人	476	80	77	7	38	67	124	83
200万人以上	363	69	69	1	31	44	83	66
末子年齢による区分	6,142	1,240	1,159	49	502	866	1,198	1,128
子どもあり	5,246	1,068	990	39	451	773	1,059	866
子どもと非同居	1,925	253	205	11	179	332	510	435
子どもと同居	3,321	815	785	28	272	441	549	431
18歳以上の子どもと同居	1,471	263	237	9	136	256	314	256
12～17歳の子どもと同居	563	149	167	3	47	69	77	51
6～11歳の子どもと同居	570	169	155	6	44	52	83	61
3～5歳の子どもと同居	300	103	91	4	18	33	30	21
1～2歳の子どもと同居	279	94	84	3	18	17	34	29
1歳未満の子どもと同居	138	37	51	3	9	14	11	13
子どもなし	589	137	138	5	36	65	102	106
不詳	307	35	31	5	15	28	37	156
親との同別居	6,142	1,240	1,159	49	502	866	1,198	1,128
親と同居	671	170	158	6	50	115	94	78
夫の親と同居	453	113	105	5	32	84	58	56
妻の親と同居	217	57	53	1	17	31	36	22
両方の親と同居	1	-	-	-	1	-	-	-
親と別居	2,772	741	726	22	250	381	484	168
最も近い親と敷地内別居	193	57	45	4	13	28	32	14
最も近い親と近居	1,787	484	494	14	156	243	290	106
いずれの親とも遠居	792	200	187	4	81	110	162	48
その他	1,309	161	107	8	126	257	433	217
不詳	1,390	168	168	13	76	113	187	665
妻の従業上の地位	6,142	1,240	1,159	49	502	866	1,198	1,128
常勤	962	266	255	12	83	110	142	94
パート	1,588	373	399	9	126	209	245	227
自営・家族従業者	488	70	84	7	54	114	81	78
仕事なし	2,564	436	335	15	189	373	638	578
その他	191	46	43	2	18	24	35	23
不詳	349	49	43	4	32	36	57	128

表60-3 妻の配偶関係別夫の父のこれまでの主な従業上の地位別女性数

	合計	親の主な仕事/夫の父親							
		常 雇 用 者	パ ー ト ・ ア ル バ イ ト	嘱 託 ・ 派 遣 社 員	自 営 業 主	家 族 従 業 者	無 職	非 該 当	不 詳
妻の年齢区分	6,142	2,562	66	30	1,458	104	142	-	1,780
24歳以下	27	11	-	-	2	-	-	-	14
25～29歳	134	73	1	-	20	-	3	-	37
30～34歳	322	182	12	4	48	2	8	-	66
35～39歳	493	264	11	4	95	4	15	-	100
40～44歳	597	330	9	1	128	4	21	-	104
45～49歳	646	318	6	5	146	10	22	-	139
50～54歳	608	288	5	2	152	9	15	-	137
55～59歳	620	288	3	5	165	10	8	-	141
60～64歳	678	281	7	6	175	15	12	-	182
65～69歳	780	242	7	1	205	20	13	-	292
70～74歳	613	166	3	2	172	16	13	-	241
75歳以上	624	119	2	-	150	14	12	-	327
居住地域区分	6,142	2,562	66	30	1,458	104	142	-	1,780
非人口集中地区	2,068	763	29	13	480	58	66	-	659
人口集中地区	4,074	1,799	37	17	978	46	76	-	1,121
10万人未満	537	243	5	3	123	7	9	-	147
10～20万人	979	452	6	5	215	11	19	-	271
20～50万人	1,156	492	16	5	287	14	24	-	318
50～100万人	563	236	5	3	143	7	12	-	157
100～200万人	476	213	4	-	118	5	7	-	129
200万人以上	363	163	1	1	92	2	5	-	99
末子年齢による区分	6,142	2,562	66	30	1,458	104	142	-	1,780
子どもあり	5,246	2,231	57	28	1,287	94	127	-	1,422
子どもと非同居	1,925	653	17	8	515	52	40	-	640
子どもと同居	3,321	1,578	40	20	772	42	87	-	782
18歳以上の子どもと同居	1,471	564	7	8	403	26	26	-	437
12～17歳の子どもと同居	563	301	9	1	128	7	14	-	103
6～11歳の子どもと同居	570	323	10	4	107	3	23	-	100
3～5歳の子どもと同居	300	174	5	3	50	1	8	-	59
1～2歳の子どもと同居	279	145	7	-	58	4	7	-	58
1歳未満の子どもと同居	138	71	2	4	26	1	9	-	25
子どもなし	589	263	7	2	125	7	13	-	172
不詳	307	68	2	-	46	3	2	-	186
親との同別居	6,142	2,562	66	30	1,458	104	142	-	1,780
親と同居	671	321	9	7	160	17	17	-	140
夫の親と同居	453	227	8	4	117	14	12	-	71
妻の親と同居	217	94	-	3	43	3	5	-	69
両方の親と同居	1	-	1	-	-	-	-	-	-
親と別居	2,772	1,561	39	18	696	30	69	-	359
最も近い親と敷地内別居	193	100	1	1	55	4	8	-	24
最も近い親と近居	1,787	996	22	14	459	18	46	-	232
いずれの親とも遠居	792	465	16	3	182	8	15	-	103
その他	1,309	462	10	2	449	45	37	-	304
不詳	1,390	218	8	3	153	12	19	-	977
妻の従業上の地位	6,142	2,562	66	30	1,458	104	142	-	1,780
常勤	962	472	17	5	224	11	28	-	205
パート	1,588	764	15	9	331	20	41	-	408
自営・家族従業者	488	132	3	4	196	16	10	-	127
仕事なし	2,564	995	25	9	604	51	50	-	830
その他	191	95	2	1	45	3	6	-	39
不詳	349	104	4	2	58	3	7	-	171

表60-4 妻の配偶関係別夫の母のこれまでの主な従業上の地位別女性数

	合計	親の主な仕事/夫の母親							
		常 雇 用 者	パ ー ト ・ ア ル バ イ ト	嘱 託 ・ 派 遣 社 員	自 営 業 主	家 族 従 業 者	無 職	非 該 当	不 詳
妻の年齢区分	6,142	953	922	36	455	790	1,249	-	1,737
24歳以下	27	9	4	-	-	-	3	-	11
25～29歳	134	34	37	3	7	7	14	-	32
30～34歳	322	75	94	9	19	24	41	-	60
35～39歳	493	116	122	5	40	43	66	-	101
40～44歳	597	153	141	4	45	70	80	-	104
45～49歳	646	132	136	4	47	74	115	-	138
50～54歳	608	122	106	3	51	79	124	-	123
55～59歳	620	98	107	3	41	106	128	-	137
60～64歳	678	98	84	2	47	103	151	-	193
65～69歳	780	59	61	1	67	127	190	-	275
70～74歳	613	37	20	1	51	78	190	-	236
75歳以上	624	20	10	1	40	79	147	-	327
居住地域区分	6,142	953	922	36	455	790	1,249	-	1,737
非人口集中地区	2,068	333	303	4	152	298	337	-	641
人口集中地区	4,074	620	619	32	303	492	912	-	1,096
10万人未満	537	86	100	5	31	63	112	-	140
10～20万人	979	163	144	7	77	106	221	-	261
20～50万人	1,156	182	165	9	101	143	239	-	317
50～100万人	563	64	77	5	41	74	150	-	152
100～200万人	476	74	76	4	25	57	114	-	126
200万人以上	363	51	57	2	28	49	76	-	100
末子年齢による区分	6,142	953	922	36	455	790	1,249	-	1,737
子どもあり	5,246	823	797	28	387	701	1,117	-	1,393
子どもと非同居	1,925	180	165	6	133	287	506	-	648
子どもと同居	3,321	643	632	22	254	414	611	-	745
18歳以上の子どもと同居	1,471	209	175	4	123	218	333	-	409
12～17歳の子どもと同居	563	129	122	3	42	70	104	-	93
6～11歳の子どもと同居	570	134	145	4	44	60	79	-	104
3～5歳の子どもと同居	300	68	86	5	16	27	39	-	59
1～2歳の子どもと同居	279	65	63	2	22	27	40	-	60
1歳未満の子どもと同居	138	38	41	4	7	12	16	-	20
子どもなし	589	111	101	6	50	66	87	-	168
不詳	307	19	24	2	18	23	45	-	176
親との同別居	6,142	953	922	36	455	790	1,249	-	1,737
親と同居	671	168	125	4	47	111	87	-	129
夫の親と同居	453	130	73	3	37	88	56	-	66
妻の親と同居	217	37	52	1	10	23	31	-	63
両方の親と同居	1	1	-	-	-	-	-	-	-
親と別居	2,772	596	623	20	225	364	579	-	365
最も近い親と敷地内別居	193	44	47	2	21	30	27	-	22
最も近い親と近居	1,787	377	434	13	134	241	355	-	233
いずれの親とも遠居	792	175	142	5	70	93	197	-	110
その他	1,309	95	87	5	123	237	452	-	310
不詳	1,390	94	87	7	60	78	131	-	933
妻の従業上の地位	6,142	953	922	36	455	790	1,249	-	1,737
常勤	962	206	200	8	79	113	163	-	193
パート	1,588	304	348	5	95	175	266	-	395
自営・家族従業者	488	47	44	2	66	150	61	-	118
仕事なし	2,564	323	266	17	178	301	658	-	821
その他	191	35	37	1	13	23	44	-	38
不詳	349	38	27	3	24	28	57	-	172

表61-1 妻の配偶関係別妻の父の生死別女性数

	合計	親の生死の別/あなた（妻）の父親		
		ご健在	亡くなった	不詳
妻の年齢区分	6,142	2,299	3,144	699
24歳以下	27	18	1	8
25～29歳	134	118	11	5
30～34歳	322	267	28	27
35～39歳	493	392	72	29
40～44歳	597	454	113	30
45～49歳	646	417	188	41
50～54歳	608	296	272	40
55～59歳	620	180	406	34
60～64歳	678	99	510	69
65～69歳	780	32	634	114
70～74歳	613	12	477	124
75歳以上	624	14	432	178

居住地域区分	6,142	2,299	3,144	699
非人口集中地区	2,068	815	987	266
人口集中地区	4,074	1,484	2,157	433
10万人未満	537	207	276	54
10～20万人	979	354	532	93
20～50万人	1,156	473	564	119
50～100万人	563	195	301	67
100～200万人	476	132	285	59
200万人以上	363	123	199	41

末子年齢による区分	6,142	2,299	3,144	699
子どもあり	5,246	1,954	2,796	496
子どもと非同居	1,925	222	1,432	271
子どもと同居	3,321	1,732	1,364	225
18歳以上の子どもと同居	1,471	349	992	130
12～17歳の子どもと同居	563	375	160	28
6～11歳の子どもと同居	570	423	120	27
3～5歳の子どもと同居	300	243	42	15
1～2歳の子どもと同居	279	224	37	18
1歳未満の子どもと同居	138	118	13	7
子どもなし	589	292	230	67
不詳	307	53	118	136

親との同別居	6,142	2,299	3,144	699
親と同居	671	321	291	59
夫の親と同居	453	225	188	40
妻の親と同居	217	96	102	19
両方の親と同居	1	-	1	-
親と別居	2,772	1,667	1,105	-
最も近い親と敷地内別居	193	143	50	-
最も近い親と近居	1,787	1,118	669	-
いずれの親とも遠居	792	406	386	-
その他	1,309	-	1,309	-
不詳	1,390	311	439	640

妻の従業上の地位	6,142	2,299	3,144	699
常勤	962	592	322	48
パート	1,588	747	708	133
自営・家族従業者	488	168	264	56
仕事なし	2,564	595	1,612	357
その他	191	102	78	11
不詳	349	95	160	94

表61-2 妻の配偶関係別妻の母の生死別女性数

	合計	親の生死の別/あなた（妻）の母親		
		ご健在	亡くなった	不詳
妻の年齢区分	6,142	3,360	2,163	619
24歳以下	27	21	1	5
25～29歳	134	127	3	4
30～34歳	322	293	10	19
35～39歳	493	451	23	19
40～44歳	597	529	44	24
45～49歳	646	529	82	35
50～54歳	608	469	110	29
55～59歳	620	384	204	32
60～64歳	678	299	317	62
65～69歳	780	185	502	93
70～74歳	613	50	447	116
75歳以上	624	23	420	181

居住地域区分	6,142	3,360	2,163	619
非人口集中地区	2,068	1,126	695	247
人口集中地区	4,074	2,234	1,468	372
10万人未満	537	303	189	45
10～20万人	979	544	347	88
20～50万人	1,156	677	382	97
50～100万人	563	293	216	54
100～200万人	476	212	211	53
200万人以上	363	205	123	35

末子年齢による区分	6,142	3,360	2,163	619
子どもあり	5,246	2,873	1,943	430
子どもと非同居	1,925	541	1,134	250
子どもと同居	3,321	2,332	809	180
18歳以上の子どもと同居	1,471	700	652	119
12～17歳の子どもと同居	563	477	69	17
6～11歳の子どもと同居	570	493	55	22
3～5歳の子どもと同居	300	272	19	9
1～2歳の子どもと同居	279	260	10	9
1歳未満の子どもと同居	138	130	4	4
子どもなし	589	396	131	62
不詳	307	91	89	127

親との同別居	6,142	3,360	2,163	619
親と同居	671	514	118	39
夫の親と同居	453	314	106	33
妻の親と同居	217	199	12	6
両方の親と同居	1	1	-	-
親と別居	2,772	2,342	430	-
最も近い親と敷地内別居	193	173	20	-
最も近い親と近居	1,787	1,536	251	-
いずれの親とも遠居	792	633	159	-
その他	1,309	-	1,309	-
不詳	1,390	504	306	580

妻の従業上の地位	6,142	3,360	2,163	619
常勤	962	776	151	35
パート	1,588	1,085	391	112
自営・家族従業者	488	254	185	49
仕事なし	2,564	962	1,278	324
その他	191	137	44	10
不詳	349	146	114	89

表61-3 妻の配偶関係別夫の生死別女性数

	合計	親の生死の別/夫の父親			
		ご健在	亡くなった	非該当	不詳
妻の年齢区分	6,142	1,989	3,147	-	1,006
24歳以下	27	16	1	-	10
25～29歳	134	113	10	-	11
30～34歳	322	244	42	-	36
35～39歳	493	374	75	-	44
40～44歳	597	415	131	-	51
45～49歳	646	378	217	-	51
50～54歳	608	231	309	-	68
55～59歳	620	118	440	-	62
60～64歳	678	61	515	-	102
65～69歳	780	23	593	-	164
70～74歳	613	7	433	-	173
75歳以上	624	9	381	-	234

居住地域区分	6,142	1,989	3,147	-	1,006
非人口集中地区	2,068	693	1,016	-	359
人口集中地区	4,074	1,296	2,131	-	647
10万人未満	537	189	263	-	85
10～20万人	979	298	529	-	152
20～50万人	1,156	397	580	-	179
50～100万人	563	172	296	-	95
100～200万人	476	128	268	-	80
200万人以上	363	112	195	-	56

末子年齢による区分	6,142	1,989	3,147	-	1,006
子どもあり	5,246	1,677	2,807	-	762
子どもと非同居	1,925	141	1,383	-	401
子どもと同居	3,321	1,536	1,424	-	361
18歳以上の子どもと同居	1,471	247	1,001	-	223
12～17歳の子どもと同居	563	315	208	-	40
6～11歳の子どもと同居	570	415	111	-	44
3～5歳の子どもと同居	300	225	52	-	23
1～2歳の子どもと同居	279	222	37	-	20
1歳未満の子どもと同居	138	112	15	-	11
子どもなし	589	263	233	-	93
不詳	307	49	107	-	151

親との同居	6,142	1,989	3,147	-	1,006
親と同居	671	287	319	-	65
夫の親と同居	453	213	208	-	32
妻の親と同居	217	74	110	-	33
両方の親と同居	1	-	1	-	-
親と別居	2,772	1,482	1,290	-	-
最も近い親と敷地内別居	193	127	66	-	-
最も近い親と近居	1,787	997	790	-	-
いずれの親とも遠居	792	358	434	-	-
その他	1,309	-	1,309	-	-
不詳	1,390	220	229	-	941

妻の従業上の地位	6,142	1,989	3,147	-	1,006
常勤	962	496	375	-	91
パート	1,588	646	729	-	213
自営・家族従業者	488	143	270	-	75
仕事なし	2,564	530	1,536	-	498
その他	191	82	92	-	17
不詳	349	92	145	-	112

表61-4 妻の配偶関係別夫の母の生死別女性数

	合計	親の生死の別/夫の母親			
		ご健在	亡くなった	非該当	不詳
妻の年齢区分	6,142	2,968	2,250	-	924
24歳以下	27	22	-	-	5
25～29歳	134	122	3	-	9
30～34歳	322	279	19	-	24
35～39歳	493	431	27	-	35
40～44歳	597	498	56	-	43
45～49歳	646	506	88	-	52
50～54歳	608	425	130	-	53
55～59歳	620	312	255	-	53
60～64歳	678	225	359	-	94
65～69歳	780	100	528	-	152
70～74歳	613	31	409	-	173
75歳以上	624	17	376	-	231

居住地域区分	6,142	2,968	2,250	-	924
非人口集中地区	2,068	996	736	-	336
人口集中地区	4,074	1,972	1,514	-	588
10万人未満	537	276	190	-	71
10～20万人	979	470	366	-	143
20～50万人	1,156	609	392	-	155
50～100万人	563	260	216	-	87
100～200万人	476	189	211	-	76
200万人以上	363	168	139	-	56

末子年齢による区分	6,142	2,968	2,250	-	924
子どもあり	5,246	2,525	2,017	-	704
子どもと非同居	1,925	409	1,134	-	382
子どもと同居	3,321	2,116	883	-	322
18歳以上の子どもと同居	1,471	557	707	-	207
12～17歳の子どもと同居	563	440	88	-	35
6～11歳の子どもと同居	570	479	54	-	37
3～5歳の子どもと同居	300	268	13	-	19
1～2歳の子どもと同居	279	243	18	-	18
1歳未満の子どもと同居	138	129	3	-	6
子どもなし	589	362	148	-	79
不詳	307	81	85	-	141

親との同居	6,142	2,968	2,250	-	924
親と同居	671	521	102	-	48
夫の親と同居	453	400	31	-	22
妻の親と同居	217	120	71	-	26
両方の親と同居	1	1	-	-	-
親と別居	2,772	2,073	699	-	-
最も近い親と敷地内別居	193	176	17	-	-
最も近い親と近居	1,787	1,381	406	-	-
いずれの親とも遠居	792	516	276	-	-
その他	1,309	-	1,309	-	-
不詳	1,390	374	140	-	876

妻の従業上の地位	6,142	2,968	2,250	-	924
常勤	962	697	194	-	71
パート	1,588	965	440	-	183
自営・家族従業者	488	223	192	-	73
仕事なし	2,564	835	1,257	-	472
その他	191	126	50	-	15
不詳	349	122	117	-	110

表62-1 妻の配偶関係別妻の父の現在の仕事の有無別女性数

	合計	親の現在の仕事の有無/あなた(妻)の父親			
		仕事を している	仕事を していない	非 該 当	不 詳
妻の年齢区分	6,142	962	1,275	3,843	62
24歳以下	27	17	1	9	-
25～29歳	134	106	8	16	4
30～34歳	322	204	60	55	3
35～39歳	493	233	149	101	10
40～44歳	597	201	243	143	10
45～49歳	646	117	296	229	4
50～54歳	608	52	241	312	3
55～59歳	620	20	155	440	5
60～64歳	678	10	86	579	3
65～69歳	780	2	23	748	7
70～74歳	613	-	8	601	4
75歳以上	624	-	5	610	9

居住地域区分	6,142	962	1,275	3,843	62
非人口集中地区	2,068	359	427	1,253	29
人口集中地区	4,074	603	848	2,590	33
10万人未満	537	84	121	330	2
10～20万人	979	146	201	625	7
20～50万人	1,156	182	280	683	11
50～100万人	563	75	114	368	6
100～200万人	476	59	69	344	4
200万人以上	363	57	63	240	3

末子年齢による区分	6,142	962	1,275	3,843	62
子どもあり	5,246	786	1,120	3,292	48
子どもと非同居	1,925	24	183	1,703	15
子どもと同居	3,321	762	937	1,589	33
18歳以上の子どもと同居	1,471	60	278	1,122	11
12～17歳の子どもと同居	563	126	245	188	4
6～11歳の子どもと同居	570	186	228	147	9
3～5歳の子どもと同居	300	146	94	57	3
1～2歳の子どもと同居	279	158	63	55	3
1歳未満の子どもと同居	138	86	29	20	3
子どもなし	589	158	125	297	9
不詳	307	18	30	254	5

親との同居	6,142	962	1,275	3,843	62
親と同居	671	124	192	350	5
夫の親と同居	453	86	137	228	2
妻の親と同居	217	38	55	121	3
両方の親と同居	1	-	-	1	-
親と別居	2,772	723	934	1,105	10
最も近い親と敷地内別居	193	60	82	50	1
最も近い親と近居	1,787	505	605	669	8
いずれの親とも遠居	792	158	247	386	1
その他	1,309	-	-	1,309	-
不詳	1,390	115	149	1,079	47

妻の従業上の地位	6,142	962	1,275	3,843	62
常勤	962	271	310	370	11
パート	1,588	291	439	841	17
自営・家族従業者	488	75	87	320	6
仕事なし	2,564	243	334	1,969	18
その他	191	46	53	89	3
不詳	349	36	52	254	7

表62-2 妻の配偶関係別妻の母の現在の仕事の有無別女性数

	合計	親の現在の仕事の有無/あなた(妻)の母親			
		仕事を している	仕事を していない	非 該 当	不 詳
妻の年齢区分	6,142	895	2,368	2,782	97
24歳以下	27	17	4	6	-
25～29歳	134	83	38	7	6
30～34歳	322	193	95	29	5
35～39歳	493	214	231	42	6
40～44歳	597	172	348	68	9
45～49歳	646	124	397	117	8
50～54歳	608	46	420	139	3
55～59歳	620	26	343	236	15
60～64歳	678	13	277	379	9
65～69歳	780	6	162	595	17
70～74歳	613	-	41	563	9
75歳以上	624	1	12	601	10

居住地域区分	6,142	895	2,368	2,782	97
非人口集中地区	2,068	349	740	942	37
人口集中地区	4,074	546	1,628	1,840	60
10万人未満	537	73	223	234	7
10～20万人	979	145	389	435	10
20～50万人	1,156	171	487	479	19
50～100万人	563	81	202	270	10
100～200万人	476	44	159	264	9
200万人以上	363	32	168	158	5

末子年齢による区分	6,142	895	2,368	2,782	97
子どもあり	5,246	745	2,044	2,373	84
子どもと非同居	1,925	24	479	1,384	38
子どもと同居	3,321	721	1,565	989	46
18歳以上の子どもと同居	1,471	69	610	771	21
12～17歳の子どもと同居	563	123	351	86	3
6～11歳の子どもと同居	570	185	300	77	8
3～5歳の子どもと同居	300	131	136	28	5
1～2歳の子どもと同居	279	141	112	19	7
1歳未満の子どもと同居	138	72	56	8	2
子どもなし	589	129	260	193	7
不詳	307	21	64	216	6

親との同別居	6,142	895	2,368	2,782	97
親と同居	671	129	377	157	8
夫の親と同居	453	87	225	139	2
妻の親と同居	217	42	151	18	6
両方の親と同居	1	-	1	-	-
親と別居	2,772	640	1,675	430	27
最も近い親と敷地内別居	193	62	110	20	1
最も近い親と近居	1,787	442	1,076	251	18
いずれの親とも遠居	792	136	489	159	8
その他	1,309	-	-	1,309	-
不詳	1,390	126	316	886	62

妻の従業上の地位	6,142	895	2,368	2,782	97
常勤	962	248	518	186	10
パート	1,588	270	789	503	26
自営・家族従業者	488	81	163	234	10
仕事なし	2,564	212	717	1,602	33
その他	191	44	89	54	4
不詳	349	40	92	203	14

表62-3 妻の配偶関係別夫の父の現在の仕事の有無別女性数

	合計	親の現在の仕事の有無/夫の父親			
		仕事を している	仕事を していない	非 該 当	不 詳
妻の年齢区分	6,142	779	1,125	4,153	85
24歳以下	27	14	1	11	1
25～29歳	134	94	14	21	5
30～34歳	322	179	59	78	6
35～39歳	493	199	162	119	13
40～44歳	597	151	254	182	10
45～49歳	646	90	270	268	18
50～54歳	608	33	191	377	7
55～59歳	620	13	100	502	5
60～64歳	678	6	49	617	6
65～69歳	780	-	17	757	6
70～74歳	613	-	6	606	1
75歳以上	624	-	2	615	7

居住地域区分	6,142	779	1,125	4,153	85
非人口集中地区	2,068	286	372	1,375	35
人口集中地区	4,074	493	753	2,778	50
10万人未満	537	84	101	348	4
10～20万人	979	127	161	681	10
20～50万人	1,156	137	244	759	16
50～100万人	563	69	94	391	9
100～200万人	476	45	77	348	6
200万人以上	363	31	76	251	5

末子年齢による区分	6,142	779	1,125	4,153	85
子どもあり	5,246	630	972	3,569	75
子どもと非同居	1,925	14	116	1,784	11
子どもと同居	3,321	616	856	1,785	64
18歳以上の子どもと同居	1,471	39	189	1,224	19
12～17歳の子どもと同居	563	72	231	248	12
6～11歳の子どもと同居	570	169	229	155	17
3～5歳の子どもと同居	300	117	106	75	2
1～2歳の子どもと同居	279	146	66	57	10
1歳未満の子どもと同居	138	73	35	26	4
子どもなし	589	127	129	326	7
不詳	307	22	24	258	3

親との同居	6,142	779	1,125	4,153	85
親と同居	671	103	168	384	16
夫の親と同居	453	72	134	240	7
妻の親と同居	217	31	34	143	9
両方の親と同居	1	-	-	1	-
親と別居	2,772	607	850	1,290	25
最も近い親と敷地内別居	193	58	67	66	2
最も近い親と近居	1,787	436	541	790	20
いずれの親とも遠居	792	113	242	434	3
その他	1,309	-	-	1,309	-
不詳	1,390	69	107	1,170	44

妻の従業上の地位	6,142	779	1,125	4,153	85
常勤	962	220	257	466	19
パート	1,588	216	404	942	26
自営・家族従業者	488	62	75	345	6
仕事なし	2,564	211	293	2,034	26
その他	191	37	44	109	1
不詳	349	33	52	257	7

表62-4 妻の配偶関係別夫の母の現在の仕事の有無別女性数

	合計	親の現在の仕事の有無/夫の母親			
		仕事を している	仕事を していない	非 該 当	不 詳
妻の年齢区分	6,142	755	2,073	3,174	140
24歳以下	27	16	5	5	1
25～29歳	134	84	31	12	7
30～34歳	322	159	114	43	6
35～39歳	493	186	228	62	17
40～44歳	597	141	344	99	13
45～49歳	646	92	393	140	21
50～54歳	608	48	362	183	15
55～59歳	620	20	274	308	18
60～64歳	678	7	203	453	15
65～69歳	780	2	88	680	10
70～74歳	613	-	23	582	8
75歳以上	624	-	8	607	9

居住地域区分	6,142	755	2,073	3,174	140
非人口集中地区	2,068	291	653	1,072	52
人口集中地区	4,074	464	1,420	2,102	88
10万人未満	537	63	208	261	5
10～20万人	979	122	327	509	21
20～50万人	1,156	149	432	547	28
50～100万人	563	61	184	303	15
100～200万人	476	38	138	287	13
200万人以上	363	31	131	195	6

末子年齢による区分	6,142	755	2,073	3,174	140
子どもあり	5,246	620	1,786	2,721	119
子どもと非同居	1,925	15	365	1,516	29
子どもと同居	3,321	605	1,421	1,205	90
18歳以上の子どもと同居	1,471	50	472	914	35
12～17歳の子どもと同居	563	85	339	123	16
6～11歳の子どもと同居	570	153	306	91	20
3～5歳の子どもと同居	300	115	150	32	3
1～2歳の子どもと同居	279	126	107	36	10
1歳未満の子どもと同居	138	76	47	9	6
子どもなし	589	112	236	227	14
不詳	307	23	51	226	7

親との同別居	6,142	755	2,073	3,174	140
親と同居	671	120	380	150	21
夫の親と同居	453	87	301	53	12
妻の親と同居	217	33	78	97	9
両方の親と同居	1	-	1	-	-
親と別居	2,772	539	1,485	699	49
最も近い親と敷地内別居	193	55	117	17	4
最も近い親と近居	1,787	379	967	406	35
いずれの親とも遠居	792	105	401	276	10
その他	1,309	-	-	1,309	-
不詳	1,390	96	208	1,016	70

妻の従業上の地位	6,142	755	2,073	3,174	140
常勤	962	222	448	265	27
パート	1,588	234	690	623	41
自営・家族従業者	488	67	145	265	11
仕事なし	2,564	178	609	1,729	48
その他	191	26	98	65	2
不詳	349	28	83	227	11

表G3-1 妻の配偶関係別妻の父との会話頻度別女性数

	合計	親と話す回数/あなた(妻)の父親							
		毎日	週に3〜4回	週に1〜2回	月に1〜2回	年に数回	ほとんどしない	非該当	不詳
妻の年齢区分	6,142	264	258	457	725	363	129	3,843	103
24歳以下	27	1	3	5	3	3	3	9	-
25〜29歳	134	16	23	23	33	9	7	16	7
30〜34歳	322	33	25	53	93	33	22	55	8
35〜39歳	493	53	45	74	121	69	21	101	9
40〜44歳	597	42	64	99	144	65	27	143	13
45〜49歳	646	40	43	82	134	80	20	229	18
50〜54歳	608	35	26	62	101	51	12	312	9
55〜59歳	620	21	15	41	53	31	9	440	10
60〜64歳	678	15	8	13	35	20	4	579	4
65〜69歳	780	5	5	4	7	1	-	748	10
70〜74歳	613	1	1	1	1	1	3	601	4
75歳以上	624	2	-	-	-	-	1	610	11
居住地域区分	6,142	264	258	457	725	363	129	3,843	103
非人口集中地区	2,068	120	95	173	254	97	29	1,253	47
人口集中地区	4,074	144	163	284	471	266	100	2,590	56
10万人未満	537	19	31	47	55	41	10	330	4
10〜20万人	979	36	30	66	119	70	22	625	11
20〜50万人	1,156	49	50	96	156	68	31	683	23
50〜100万人	563	22	23	32	56	38	17	368	7
100〜200万人	476	8	12	25	45	26	9	344	7
200万人以上	363	10	17	18	40	23	11	240	4
末子年齢による区分	6,142	264	258	457	725	363	129	3,843	103
子どもあり	5,246	223	220	393	629	299	105	3,292	85
子どもと非同居	1,925	30	23	46	55	40	8	1,703	20
子どもと同居	3,321	193	197	347	574	259	97	1,589	65
18歳以上の子どもと同居	1,471	37	29	61	124	62	18	1,122	18
12〜17歳の子どもと同居	563	36	41	72	134	58	19	188	15
6〜11歳の子どもと同居	570	51	45	77	134	72	30	147	14
3〜5歳の子どもと同居	300	24	34	50	83	33	13	57	6
1〜2歳の子どもと同居	279	32	31	60	62	20	12	55	7
1歳未満の子どもと同居	138	13	17	27	37	14	5	20	5
子どもなし	589	27	29	57	87	57	22	297	13
不詳	307	14	9	7	9	7	2	254	5
親との同別居	6,142	264	258	457	725	363	129	3,843	103
親と同居	671	83	32	54	87	34	16	350	15
夫の親と同居	453	11	27	50	86	33	11	228	7
妻の親と同居	217	72	5	4	1	1	5	121	8
両方の親と同居	1	-	-	-	-	-	-	1	-
親と別居	2,772	130	201	358	577	287	89	1,105	25
最も近い親と敷地内別居	193	28	17	28	41	19	9	50	1
最も近い親と近居	1,787	91	171	276	369	152	44	669	15
いずれの親とも遠居	792	11	13	54	167	116	36	386	9
その他	1,309	-	-	-	-	-	-	1,309	-
不詳	1,390	51	25	45	61	42	24	1,079	63
妻の従業上の地位	6,142	264	258	457	725	363	129	3,843	103
常勤	962	81	63	137	182	87	21	370	21
パート	1,588	78	79	144	243	123	49	841	31
自営・家族従業者	488	24	26	25	49	23	10	320	11
仕事なし	2,564	59	66	114	186	102	41	1,969	27
その他	191	8	10	16	42	19	4	89	3
不詳	349	14	14	21	23	9	4	254	10

表63-2 妻の配偶関係別妻の母との会話頻度別女性数

	合計	親と話す回数/あなた(妻)の母親							
		毎日	週に3〜4回	週に1〜2回	月に1〜2回	年に数回	ほとんどしない	非該当	不詳
妻の年齢区分	6,142	549	523	787	874	344	104	2,782	179
24歳以下	27	4	7	6	1	-	2	6	1
25〜29歳	134	22	35	31	26	2	6	7	5
30〜34歳	322	59	49	88	61	20	8	29	8
35〜39歳	493	75	82	113	121	38	5	42	17
40〜44歳	597	77	95	150	127	42	19	68	19
45〜49歳	646	78	86	123	144	63	13	117	22
50〜54歳	608	71	61	116	138	59	8	139	16
55〜59歳	620	71	52	78	105	43	13	236	22
60〜64歳	678	56	39	44	89	40	11	379	20
65〜69歳	780	29	15	32	47	28	8	595	26
70〜74歳	613	6	1	6	14	6	7	563	10
75歳以上	624	1	1	-	1	3	4	601	13
居住地域区分	6,142	549	523	787	874	344	104	2,782	179
非人口集中地区	2,068	201	168	268	285	107	27	942	70
人口集中地区	4,074	348	355	519	589	237	77	1,840	109
10万人未満	537	44	60	75	71	28	9	234	16
10〜20万人	979	82	82	128	160	61	12	435	19
20〜50万人	1,156	111	99	168	182	60	19	479	38
50〜100万人	563	52	47	61	77	30	15	270	11
100〜200万人	476	27	35	54	51	25	11	264	9
200万人以上	363	32	32	33	48	33	11	158	16
末子年齢による区分	6,142	549	523	787	874	344	104	2,782	179
子どもあり	5,246	471	448	679	753	291	79	2,373	152
子どもと非同居	1,925	86	59	105	141	74	23	1,384	53
子どもと同居	3,321	385	389	574	612	217	56	989	99
18歳以上の子どもと同居	1,471	105	96	137	212	88	23	771	39
12〜17歳の子どもと同居	563	76	68	109	143	52	15	86	14
6〜11歳の子どもと同居	570	85	77	134	126	45	7	77	19
3〜5歳の子どもと同居	300	41	54	77	64	18	5	28	13
1〜2歳の子どもと同居	279	57	60	76	43	8	5	19	11
1歳未満の子どもと同居	138	21	34	41	24	6	1	8	3
子どもなし	589	56	61	90	110	41	18	193	20
不詳	307	22	14	18	11	12	7	216	7
親との同別居	6,142	549	523	787	874	344	104	2,782	179
親と同居	671	191	61	98	99	34	9	157	22
夫の親と同居	453	22	52	95	98	33	5	139	9
妻の親と同居	217	168	9	3	1	1	4	18	13
両方の親と同居	1	1	-	-	-	-	-	-	-
親と別居	2,772	267	387	605	677	259	80	430	67
最も近い親と敷地内別居	193	50	23	35	44	12	8	20	1
最も近い親と近居	1,787	185	312	439	386	130	36	251	48
いずれの親とも遠居	792	32	52	131	247	117	36	159	18
その他	1,309	-	-	-	-	-	-	1,309	-
不詳	1,390	91	75	84	98	51	15	886	90
妻の従業上の地位	6,142	549	523	787	874	344	104	2,782	179
常勤	962	136	112	197	204	74	21	186	32
パート	1,588	152	154	272	311	113	29	503	54
自営・家族従業者	488	54	49	50	55	23	5	234	18
仕事なし	2,564	166	154	216	227	107	38	1,602	54
その他	191	18	22	29	46	16	2	54	4
不詳	349	23	32	23	31	11	9	203	17

表63-3 妻の配偶関係別夫の父との会話頻度別女性数

	合計	親と話す回数/夫の父親							
		毎日	週に3〜4回	週に1〜2回	月に1〜2回	年に数回	ほとんどしない	非該当	不詳
妻の年齢区分	6,142	276	139	211	513	467	235	4,153	148
24歳以下	27	5	1	3	3	1	-	11	3
25〜29歳	134	17	8	10	34	27	7	21	10
30〜34歳	322	39	24	30	66	45	27	78	13
35〜39歳	493	46	27	38	96	101	40	119	26
40〜44歳	597	48	24	54	122	92	51	182	24
45〜49歳	646	56	23	33	98	98	48	268	22
50〜54歳	608	23	15	26	56	66	29	377	16
55〜59歳	620	24	7	10	27	25	18	502	7
60〜64歳	678	13	7	5	8	9	10	617	9
65〜69歳	780	4	2	1	3	2	3	757	8
70〜74歳	613	1	-	1	-	1	2	606	2
75歳以上	624	-	1	-	-	-	-	615	8
居住地域区分	6,142	276	139	211	513	467	235	4,153	148
非人口集中地区	2,068	166	60	74	154	109	71	1,375	59
人口集中地区	4,074	110	79	137	359	358	164	2,778	89
10万人未満	537	16	14	28	43	49	27	348	12
10〜20万人	979	31	20	32	82	78	37	681	18
20〜50万人	1,156	29	23	43	118	109	45	759	30
50〜100万人	563	17	5	17	51	43	28	391	11
100〜200万人	476	9	10	10	38	43	10	348	8
200万人以上	363	8	7	7	27	36	17	251	10
末子年齢による区分	6,142	276	139	211	513	467	235	4,153	148
子どもあり	5,246	248	116	178	429	387	195	3,569	124
子どもと非同居	1,925	28	17	16	25	23	17	1,784	15
子どもと同居	3,321	220	99	162	404	364	178	1,785	109
18歳以上の子どもと同居	1,471	35	14	20	48	66	40	1,224	24
12〜17歳の子どもと同居	563	39	14	30	89	82	44	248	17
6〜11歳の子どもと同居	570	55	26	37	111	108	48	155	30
3〜5歳の子どもと同居	300	35	17	32	56	54	18	75	13
1〜2歳の子どもと同居	279	41	21	24	67	41	12	57	16
1歳未満の子どもと同居	138	15	7	19	33	13	16	26	9
子どもなし	589	22	18	25	74	71	35	326	18
不詳	307	6	5	8	10	9	5	258	6
親との同別居	6,142	276	139	211	513	467	235	4,153	148
親と同居	671	148	21	19	26	26	28	384	19
夫の親と同居	453	145	18	15	3	1	16	240	15
妻の親と同居	217	3	3	4	23	25	12	143	4
両方の親と同居	1	-	-	-	-	-	-	1	-
親と別居	2,772	103	103	181	443	404	182	1,290	66
最も近い親と敷地内別居	193	29	31	24	20	14	7	66	2
最も近い親と近居	1,787	69	67	139	326	234	114	790	48
いずれの親とも遠居	792	5	5	18	97	156	61	434	16
その他	1,309	-	-	-	-	-	-	1,309	-
不詳	1,390	25	15	11	44	37	25	1,170	63
妻の従業上の地位	6,142	276	139	211	513	467	235	4,153	148
常勤	962	77	33	45	133	119	60	466	29
パート	1,588	71	45	77	175	152	77	942	49
自営・家族従業者	488	37	17	16	30	26	7	345	10
仕事なし	2,564	57	37	54	137	136	63	2,034	46
その他	191	16	5	6	17	19	16	109	3
不詳	349	18	2	13	21	15	12	257	11

表63-4 妻の配偶関係別夫の母との会話頻度別女性数

	合計	親と話す回数/夫の母親							
		毎日	週に3〜4回	週に1〜2回	月に1〜2回	年に数回	ほとんどしない	非該当	不詳
妻の年齢区分	6,142	497	222	359	756	622	282	3,174	230
24歳以下	27	3	3	4	5	1	2	5	4
25〜29歳	134	18	10	13	39	24	10	12	8
30〜34歳	322	45	34	41	80	43	21	43	15
35〜39歳	493	55	32	55	119	106	31	62	33
40〜44歳	597	75	39	63	145	101	47	99	28
45〜49歳	646	79	33	54	137	117	51	140	35
50〜54歳	608	72	27	58	107	99	32	183	30
55〜59歳	620	68	22	30	67	61	38	308	26
60〜64歳	678	58	13	22	40	47	26	453	19
65〜69歳	780	21	7	14	13	19	12	680	14
70〜74歳	613	3	1	3	2	2	11	582	9
75歳以上	624	-	1	2	2	2	1	607	9

居住地域区分	6,142	497	222	359	756	622	282	3,174	230
非人口集中地区	2,068	265	94	115	207	147	83	1,072	85
人口集中地区	4,074	232	128	244	549	475	199	2,102	145
10万人未満	537	41	24	39	64	65	28	261	15
10〜20万人	979	53	28	55	135	114	48	509	37
20〜50万人	1,156	70	38	84	167	141	59	547	50
50〜100万人	563	35	16	35	67	62	29	303	16
100〜200万人	476	18	11	17	61	53	17	287	12
200万人以上	363	15	11	14	55	40	18	195	15

末子年齢による区分	6,142	497	222	359	756	622	282	3,174	230
子どもあり	5,246	448	190	301	629	516	247	2,721	194
子どもと非同居	1,925	84	29	50	81	74	57	1,516	34
子どもと同居	3,321	364	161	251	548	442	190	1,205	160
18歳以上の子どもと同居	1,471	106	39	58	118	127	60	914	49
12〜17歳の子どもと同居	563	72	32	47	110	104	46	123	29
6〜11歳の子どもと同居	570	78	29	53	133	109	40	91	37
3〜5歳の子どもと同居	300	46	26	33	76	56	15	32	16
1〜2歳の子どもと同居	279	44	28	33	71	31	16	36	20
1歳未満の子どもと同居	138	18	7	27	40	15	13	9	9
子どもなし	589	37	25	46	107	93	29	227	25
不詳	307	12	7	12	20	13	6	226	11

親との同別居	6,142	497	222	359	756	622	282	3,174	230
親と同居	671	319	23	29	43	39	34	150	34
夫の親と同居	453	312	19	20	5	1	16	53	27
妻の親と同居	217	6	4	9	38	38	18	97	7
両方の親と同居	1	1	-	-	-	-	-	-	-
親と別居	2,772	127	164	299	635	532	219	699	97
最も近い親と敷地内別居	193	47	45	23	31	18	8	17	4
最も近い親と近居	1,787	76	106	241	439	307	142	406	70
いずれの親とも遠居	792	4	13	35	165	207	69	276	23
その他	1,309	-	-	-	-	-	-	1,309	-
不詳	1,390	51	35	31	78	51	29	1,016	99

妻の従業上の地位	6,142	497	222	359	756	622	282	3,174	230
常勤	962	131	51	82	184	143	63	265	43
パート	1,588	143	78	113	259	216	87	623	69
自営・家族従業者	488	69	26	27	42	29	14	265	16
仕事なし	2,564	113	55	102	204	186	94	1,729	81
その他	191	21	8	12	39	27	14	65	5
不詳	349	20	4	23	28	21	10	227	16

表64-1 妻の配偶関係別妻の父の居住地までの距離別女性数

	合計	親の家までの所要時間/あなた(妻)の父親									
		同じ建物内	同じ敷地内の別棟	15分未満	15分30分	30分60分	15分2時間	25分3時間	3時間以上	非該当	不詳
妻の年齢区分	6,142	83	41	449	327	406	339	144	389	3,843	121
24歳以下	27	1	-	4	3	4	2	1	2	9	1
25～29歳	134	6	3	19	15	25	17	9	18	16	6
30～34歳	322	3	4	37	23	59	51	19	56	55	15
35～39歳	493	18	6	78	51	68	52	30	79	101	10
40～44歳	597	9	7	107	70	79	72	20	72	143	18
45～49歳	646	14	9	93	69	58	70	23	68	229	13
50～54歳	608	9	7	54	51	63	36	19	44	312	13
55～59歳	620	11	2	41	25	28	22	13	27	440	11
60～64歳	678	10	3	10	13	15	14	9	19	579	6
65～69歳	780	1	-	6	5	5	2	1	1	748	11
70～74歳	613	1	-	-	2	1	1	-	2	601	5
75歳以上	624	-	-	-	-	1	-	-	1	610	12
居住地区分	6,142	83	41	449	327	406	339	144	389	3,843	121
非人口集中地区	2,068	49	14	185	137	159	100	40	75	1,253	56
人口集中地区	4,074	34	27	264	190	247	239	104	314	2,590	65
10万人未満	537	6	6	58	37	36	16	7	37	330	4
10～20万人	979	9	8	70	37	65	66	28	60	625	11
20～50万人	1,156	12	5	77	64	66	87	35	106	683	21
50～100万人	563	4	6	29	20	34	26	15	49	368	12
100～200万人	476	2	1	18	24	25	19	12	24	344	7
200万人以上	363	1	1	12	8	21	25	7	38	240	10
末子年齢による区分	6,142	83	41	449	327	406	339	144	389	3,843	121
子どもあり	5,246	68	37	391	297	348	278	118	318	3,292	99
子どもと非同居	1,925	13	4	39	41	40	17	13	28	1,703	27
子どもと同居	3,321	55	33	352	256	308	261	105	290	1,589	72
18歳以上の子どもと同居	1,471	15	7	63	59	58	45	24	56	1,122	22
12～17歳の子どもと同居	563	8	9	88	63	66	55	21	54	188	11
6～11歳の子どもと同居	570	14	8	103	62	61	61	20	77	147	17
3～5歳の子どもと同居	300	4	3	42	32	53	50	14	37	57	8
1～2歳の子どもと同居	279	10	5	41	25	46	29	9	49	55	10
1歳未満の子どもと同居	138	4	1	15	15	24	21	17	17	20	4
子どもなし	589	10	2	45	25	52	58	21	66	297	13
不詳	307	5	2	13	5	6	3	5	5	254	9
親との同居	6,142	83	41	449	327	406	339	144	389	3,843	121
親と同居	671	83	-	51	49	51	41	9	23	350	14
夫の親と同居	453	-	-	47	49	50	40	9	23	228	7
妻の親と同居	217	83	-	4	-	1	1	-	-	121	7
両方の親と同居	1	-	-	-	-	-	-	-	-	1	-
親と別居	2,772	-	39	347	251	310	268	121	331	1,105	-
最も近い親と敷地内別居	193	-	39	14	23	30	18	4	15	50	-
最も近い親と近居	1,787	-	-	333	228	280	121	43	113	669	-
いずれの親とも遠居	792	-	-	-	-	-	129	74	203	386	-
その他	1,309	-	-	-	-	-	-	-	-	1,309	-
不詳	1,390	-	2	51	27	45	30	14	35	1,079	107
妻の従業上の地位	6,142	83	41	449	327	406	339	144	389	3,843	121
常勤	962	26	11	133	90	101	91	35	82	370	23
パート	1,588	29	10	150	127	122	97	48	123	841	41
自営・家族従業者	488	8	4	34	23	26	30	8	26	320	9
仕事なし	2,564	16	10	85	69	115	94	42	128	1,969	36
その他	191	3	2	17	12	25	16	5	18	89	4
不詳	349	1	4	30	6	17	11	6	12	254	8

表64-2 妻の配偶関係別妻の母の居住地までの距離別女性数

	合計	親の家までの所要時間/あなた(妻)の母親									
		同じ建物内	同じ敷地内の別棟	15分未満	15分30分	30分60分	15分2時間	25分3時間	3時間以上	非該当	不詳
妻の年齢区分	6,142	189	52	654	482	572	495	193	559	2,782	164
24歳以下	27	1	-	5	5	3	3	-	2	6	2
25～29歳	134	6	2	26	14	27	19	8	21	7	4
30～34歳	322	5	4	46	30	59	57	21	57	29	14
35～39歳	493	20	6	97	64	74	59	32	89	42	10
40～44歳	597	18	9	125	78	97	85	25	80	68	12
45～49歳	646	20	9	117	84	79	85	25	84	117	26
50～54歳	608	19	10	90	74	88	65	23	82	139	18
55～59歳	620	45	6	71	58	52	54	25	57	236	16
60～64歳	678	35	3	49	47	54	37	20	39	379	15
65～69歳	780	18	2	23	23	29	25	7	34	595	24
70～74歳	613	2	1	4	4	7	6	6	10	563	10
75歳以上	624	-	-	1	1	3	-	1	4	601	13
居住地区分	6,142	189	52	654	482	572	495	193	559	2,782	164
非人口集中地区	2,068	85	17	257	197	205	139	54	109	942	63
人口集中地区	4,074	104	35	397	285	367	356	139	450	1,840	101
10万人未満	537	11	6	74	49	58	27	14	54	234	10
10～20万人	979	30	8	108	56	89	106	37	91	435	19
20～50万人	1,156	32	6	117	95	100	111	39	143	479	34
50～100万人	563	13	10	47	32	45	42	19	69	270	16
100～200万人	476	9	2	26	38	43	27	18	40	264	9
200万人以上	363	9	3	25	15	32	43	12	53	158	13
末子年齢による区分	6,142	189	52	654	482	572	495	193	559	2,782	164
子どもあり	5,246	158	44	577	439	492	413	153	457	2,373	140
子どもと非同居	1,925	43	7	87	91	94	66	29	78	1,384	46
子どもと同居	3,321	115	37	490	348	398	347	124	379	989	94
18歳以上の子どもと同居	1,471	54	10	138	108	111	85	37	118	771	39
12～17歳の子どもと同居	563	16	10	107	78	78	80	24	67	86	17
6～11歳の子どもと同居	570	24	9	124	75	76	70	21	83	77	11
3～5歳の子どもと同居	300	7	3	48	41	58	48	13	42	28	12
1～2歳の子どもと同居	279	11	4	51	29	49	40	13	50	19	13
1歳未満の子どもと同居	138	3	1	22	17	26	24	16	19	8	2
子どもなし	589	22	5	58	36	67	74	34	85	193	15
不詳	307	9	3	19	7	13	8	6	17	216	9
親との同居	6,142	189	52	654	482	572	495	193	559	2,782	164
親と同居	671	189	-	64	69	72	57	14	35	157	14
夫の親と同居	453	-	-	63	69	72	56	14	35	139	5
妻の親と同居	217	188	-	1	-	-	1	-	-	18	9
両方の親と同居	1	1	-	-	-	-	-	-	-	-	-
親と別居	2,772	-	49	505	368	423	380	151	466	430	-
最も近い親と敷地内別居	193	-	49	18	29	36	21	4	16	20	-
最も近い親と近居	1,787	-	-	487	339	387	142	50	131	251	-
いずれの親とも遠居	792	-	-	-	-	-	217	97	319	159	-
その他	1,309	-	-	-	-	-	-	-	-	1,309	-
不詳	1,390	-	3	85	45	77	58	28	58	886	150
妻の従業上の地位	6,142	189	52	654	482	572	495	193	559	2,782	164
常勤	962	47	13	168	122	138	112	45	99	186	32
パート	1,588	57	13	214	171	172	167	61	181	503	49
自営・家族従業者	488	22	4	53	31	47	32	13	36	234	16
仕事なし	2,564	52	17	155	124	166	151	57	188	1,602	52
その他	191	8	1	26	17	25	19	8	28	54	5
不詳	349	3	4	38	17	24	14	9	27	203	10

表64-3 妻の配偶関係別夫の父の居住地までの距離別女性数

	合計	親の家までの所要時間/夫の父親									
		同じ建物内	同じ敷地内の別棟	15分未満	15分30分	30分60分	15分2時間	25分3時間	3時間以上	非該当	不詳
妻の年齢区分	6,142	201	102	328	256	269	250	108	350	4,153	125
24歳以下	27	1	-	4	4	3	1	-	2	11	1
25～29歳	134	7	7	17	16	16	19	6	18	21	7
30～34歳	322	20	10	54	21	27	31	11	56	78	14
35～39歳	493	28	19	54	53	52	45	29	81	119	13
40～44歳	597	31	21	67	60	63	69	20	61	182	23
45～49歳	646	46	21	65	57	55	44	23	46	268	21
50～54歳	608	30	12	37	27	30	22	11	47	377	15
55～59歳	620	19	8	21	9	15	14	6	22	502	4
60～64歳	678	12	4	7	5	5	2	2	14	617	10
65～69歳	780	6	-	-	4	3	1	-	1	757	8
70～74歳	613	1	-	1	-	-	1	-	1	606	3
75歳以上	624	-	-	1	-	-	1	-	1	615	6
居住地域区分	6,142	201	102	328	256	269	250	108	350	4,153	125
非人口集中地区	2,068	141	65	117	98	78	65	23	58	1,375	48
人口集中地区	4,074	60	37	211	158	191	185	85	292	2,778	77
10万人未満	537	8	6	37	25	24	23	14	34	348	18
10～20万人	979	11	11	57	49	45	38	20	51	681	16
20～50万人	1,156	17	13	65	48	62	58	25	94	759	15
50～100万人	563	11	1	25	16	23	24	13	44	391	15
100～200万人	476	8	2	16	13	22	23	8	29	348	7
200万人以上	363	5	4	11	7	15	19	5	40	251	6
末子年齢による区分	6,142	201	102	328	256	269	250	108	350	4,153	125
子どもあり	5,246	182	93	273	224	223	204	88	287	3,569	103
子どもと非同居	1,925	25	7	20	14	17	14	3	19	1,784	22
子どもと同居	3,321	157	86	253	210	206	190	85	268	1,785	81
18歳以上の子どもと同居	1,471	44	18	29	29	28	18	15	47	1,224	19
12～17歳の子どもと同居	563	35	16	56	46	51	33	16	46	248	16
6～11歳の子どもと同居	570	35	23	65	67	49	60	22	69	155	25
3～5歳の子どもと同居	300	21	8	44	30	29	32	12	38	75	11
1～2歳の子どもと同居	279	15	16	39	27	29	35	14	40	57	7
1歳未満の子どもと同居	138	7	5	20	11	20	12	6	28	26	3
子どもなし	589	17	9	46	26	35	42	18	57	326	13
不詳	307	2	-	9	6	11	4	2	6	258	9
親との同別居	6,142	201	102	328	256	269	250	108	350	4,153	125
親と同居	671	201	1	12	14	23	10	3	12	384	11
夫の親と同居	453	201	-	-	1	2	-	-	1	240	8
妻の親と同居	217	-	1	12	13	21	10	3	11	143	3
両方の親と同居	1	-	-	-	-	-	-	-	-	1	-
親と別居	2,772	-	99	305	220	228	225	98	307	1,290	-
最も近い親と敷地内別居	193	-	99	4	5	5	8	1	5	66	-
最も近い親と近居	1,787	-	-	301	215	223	118	36	104	790	-
いずれの親とも遠居	792	-	-	-	-	-	99	61	198	434	-
その他	1,309	-	-	-	-	-	-	-	-	1,309	-
不詳	1,390	-	2	11	22	18	15	7	31	1,170	114
妻の従業上の地位	6,142	201	102	328	256	269	250	108	350	4,153	125
常勤	962	58	30	81	59	74	67	26	80	466	21
パート	1,588	61	33	108	98	86	83	31	109	942	37
自営・家族従業者	488	26	15	27	14	15	10	6	17	345	13
仕事なし	2,564	37	18	83	65	63	76	34	114	2,034	40
その他	191	9	3	14	8	13	7	7	14	109	7
不詳	349	10	3	15	12	18	7	4	16	257	7

表64-4 妻の配偶関係別夫の母の居住地までの距離別女性数

	合計	親の家までの所要時間/夫の母親									
		同じ建物内	同じ敷地内の別棟	15分未満	15分30分	30分60分	15分2時間	15分3時間	3時間以上	非該当	不詳
妻の年齢区分	6,142	374	141	482	383	398	367	160	465	3,174	198
24歳以下	27	2	-	4	6	4	2	1	2	5	1
25～29歳	134	6	9	19	18	17	21	6	19	12	7
30～34歳	322	27	11	61	32	29	39	16	52	43	12
35～39歳	493	29	21	68	55	62	54	34	88	62	20
40～44歳	597	48	28	88	76	62	80	24	67	99	25
45～49歳	646	60	27	83	78	84	58	30	58	140	28
50～54歳	608	67	21	70	47	55	50	20	75	183	20
55～59歳	620	60	15	42	29	39	38	14	48	308	27
60～64歳	678	51	6	33	25	31	14	11	29	453	25
65～69歳	780	21	3	10	12	10	8	4	16	680	16
70～74歳	613	3	-	3	2	4	1	-	7	582	11
75歳以上	624	-	-	1	3	1	2	-	4	607	6

居住地区分	合計	同じ建物内	同じ敷地内の別棟	15分未満	15分30分	30分60分	15分2時間	15分3時間	3時間以上	非該当	不詳
居住地区分	6,142	374	141	482	383	398	367	160	465	3,174	198
非人口集中地区	2,068	227	83	170	131	115	89	31	79	1,072	71
人口集中地区	4,074	147	58	312	252	283	278	129	386	2,102	127
10万人未満	537	25	9	54	43	37	30	16	42	261	20
10～20万人	979	28	16	86	68	68	71	30	77	509	26
20～50万人	1,156	49	19	95	78	85	81	43	122	547	37
50～100万人	563	22	4	41	28	36	34	16	56	303	23
100～200万人	476	12	3	18	23	36	34	13	38	287	12
200万人以上	363	11	7	18	12	21	28	11	51	195	9

末子年齢による区分	合計	同じ建物内	同じ敷地内の別棟	15分未満	15分30分	30分60分	15分2時間	15分3時間	3時間以上	非該当	不詳
末子年齢による区分	6,142	374	141	482	383	398	367	160	465	3,174	198
子どもあり	5,246	340	128	404	327	332	297	133	391	2,721	173
子どもと非同居	1,925	77	13	47	53	54	35	17	70	1,516	43
子どもと同居	3,321	263	115	357	274	278	262	116	321	1,205	130
18歳以上の子どもと同居	1,471	109	32	82	56	67	52	31	84	914	44
12～17歳の子どもと同居	563	55	24	67	69	67	51	22	59	123	26
6～11歳の子どもと同居	570	41	26	86	72	57	72	27	68	91	30
3～5歳の子どもと同居	300	26	10	57	31	32	36	15	45	32	16
1～2歳の子どもと同居	279	21	18	45	34	29	37	14	35	36	10
1歳未満の子どもと同居	138	11	5	20	12	26	14	7	30	9	4
子どもなし	589	22	12	64	47	52	64	22	65	227	14
不詳	307	12	1	14	9	14	6	5	9	226	11

親との同居	合計	同じ建物内	同じ敷地内の別棟	15分未満	15分30分	30分60分	15分2時間	15分3時間	3時間以上	非該当	不詳
親との同居	6,142	374	141	482	383	398	367	160	465	3,174	198
親と同居	671	374	1	21	25	32	19	7	15	150	27
夫の親と同居	453	373	-	-	5	2	-	-	-	53	20
妻の親と同居	217	-	1	21	20	30	19	7	15	97	7
両方の親と同居	1	1	-	-	-	-	-	-	-	-	-
親と別居	2,772	-	132	423	323	327	316	141	411	699	-
最も近い親と敷地内別居	193	-	132	9	3	8	11	3	10	17	-
最も近い親と近居	1,787	-	-	414	320	319	151	49	128	406	-
いずれの親とも遠居	792	-	-	-	-	-	154	89	273	276	-
その他	1,309	-	-	-	-	-	-	-	-	1,309	-
不詳	1,390	-	8	38	35	39	32	12	39	1,016	171

妻の従業上の地位	合計	同じ建物内	同じ敷地内の別棟	15分未満	15分30分	30分60分	15分2時間	15分3時間	3時間以上	非該当	不詳
妻の従業上の地位	6,142	374	141	482	383	398	367	160	465	3,174	198
常勤	962	93	37	126	82	103	94	31	89	265	42
パート	1,588	116	47	154	151	120	128	57	142	623	50
自営・家族従業者	488	48	21	45	25	24	15	7	18	265	20
仕事なし	2,564	87	27	113	96	112	111	48	175	1,729	66
その他	191	13	6	21	17	22	10	11	20	65	6
不詳	349	17	3	23	12	17	9	6	21	227	14

表65-1 妻の配偶関係別妻の父の居住状態別女性数

	合計	親の居住状態/あなた（妻）の父親									
		あなたと同居	ひとり暮らし	夫婦ふたり暮らし	い（あ）と同居	結（あ）して同居	だ（あ）と同居	結（あ）して同居	院・院入所中に長期入	その他	非該当
妻の年齢区分	6,142	83	173	1,129	289	339	65	119	3,843	102	
24歳以下	27	1	2	3	3	8	-	1	9	-	
25～29歳	134	6	8	46	5	30	-	16	16	7	
30～34歳	322	3	19	122	11	69	1	33	55	9	
35～39歳	493	18	22	219	31	64	2	25	101	11	
40～44歳	597	9	28	267	56	56	7	18	143	13	
45～49歳	646	14	38	233	46	50	13	10	229	13	
50～54歳	608	9	14	147	56	35	16	7	312	12	
55～59歳	620	11	20	65	43	18	12	4	440	7	
60～64歳	678	10	17	25	28	5	9	1	579	4	
65～69歳	780	1	5	2	7	3	3	1	748	10	
70～74歳	613	1	-	-	2	1	2	2	601	4	
75歳以上	624	-	-	-	1	-	-	1	610	12	
居住地域区分	6,142	83	173	1,129	289	339	65	119	3,843	102	
非人口集中地区	2,068	49	55	379	112	116	21	38	1,253	45	
人口集中地区	4,074	34	118	750	177	223	44	81	2,590	57	
10万人未満	537	6	17	102	27	35	4	12	330	4	
10～20万人	979	9	27	174	44	59	9	23	625	9	
20～50万人	1,156	12	33	240	55	73	15	25	683	20	
50～100万人	563	4	18	96	20	29	9	9	368	10	
100～200万人	476	2	12	68	17	15	4	8	344	6	
200万人以上	363	1	11	70	14	12	3	4	240	8	
末子年齢による区分	6,142	83	173	1,129	289	339	65	119	3,843	102	
子どもあり	5,246	68	145	965	263	274	57	98	3,292	84	
子どもと非同居	1,925	13	23	77	44	19	17	6	1,703	23	
子どもと同居	3,321	55	122	888	219	255	40	92	1,589	61	
18歳以上の子どもと同居	1,471	15	26	145	81	38	15	10	1,122	19	
12～17歳の子どもと同居	563	8	29	214	54	39	14	10	188	7	
6～11歳の子どもと同居	570	14	25	238	37	60	9	24	147	16	
3～5歳の子どもと同居	300	4	20	128	22	45	-	19	57	5	
1～2歳の子どもと同居	279	10	13	109	10	48	2	22	55	10	
1歳未満の子どもと同居	138	4	9	54	15	25	-	7	20	4	
子どもなし	589	10	20	144	23	61	7	17	297	10	
不詳	307	5	8	20	3	4	1	4	254	8	
親との同居	6,142	83	173	1,129	289	339	65	119	3,843	102	
親と同居	671	83	21	100	53	36	11	7	350	10	
夫の親と同居	453	-	17	100	53	36	9	6	228	4	
妻の親と同居	217	83	4	-	-	-	2	1	121	6	
両方の親と同居	1	-	-	-	-	-	-	-	1	-	
親と別居	2,772	-	132	909	204	269	45	93	1,105	15	
最も近い親と敷地内別居	193	-	9	84	15	19	3	10	50	3	
最も近い親と近居	1,787	-	80	600	139	191	31	69	669	8	
いずれの親とも遠居	792	-	43	225	50	59	11	14	386	4	
その他	1,309	-	-	-	-	-	-	-	1,309	-	
不詳	1,390	-	20	120	32	34	9	19	1,079	77	
妻の従業上の地位	6,142	83	173	1,129	289	339	65	119	3,843	102	
常勤	962	26	30	316	66	103	8	25	370	18	
パート	1,588	29	59	369	106	91	25	40	841	28	
自営・家族従業者	488	8	19	70	22	20	7	9	320	13	
仕事なし	2,564	16	50	282	60	99	23	36	1,969	29	
その他	191	3	10	46	17	16	1	6	89	3	
不詳	349	1	5	46	18	10	1	3	254	11	

表65-2 妻の配偶関係別妻の母の居住状態別女性数

	合計	親の居住状態/あなた（妻）の母親								
		あなたと同居	ひとり暮らし	夫婦ふたり暮らし	い（あ）と同居	結（あ）して同居	だ（あ）と同居	結（あ）して同居	院・院入所中に長期入	その他
妻の年齢区分	6,142	191	558	1,124	494	522	209	128	2,782	134
24歳以下	27	1	3	3	3	9	-	1	6	1
25～29歳	134	6	6	48	8	38	-	15	7	6
30～34歳	322	5	34	122	10	84	1	29	29	8
35～39歳	493	20	57	217	38	83	1	24	42	11
40～44歳	597	18	77	265	67	73	3	16	68	10
45～49歳	646	20	85	236	67	72	13	14	117	22
50～54歳	608	21	113	146	86	62	22	9	139	10
55～59歳	620	45	87	62	75	50	46	7	236	12
60～64歳	678	35	57	22	79	33	52	8	379	13
65～69歳	780	18	28	3	50	16	48	1	595	21
70～74歳	613	2	9	-	8	2	17	3	563	9
75歳以上	624	-	2	-	3	-	6	1	601	11
居住地域区分	6,142	191	558	1,124	494	522	209	128	2,782	134
非人口集中地区	2,068	86	148	383	177	176	63	44	942	49
人口集中地区	4,074	105	410	741	317	346	146	84	1,840	85
10万人未満	537	11	50	100	48	50	23	12	234	9
10～20万人	979	30	103	172	82	87	29	29	435	12
20～50万人	1,156	32	114	238	90	110	40	21	479	32
50～100万人	563	14	61	95	33	52	19	9	270	10
100～200万人	476	9	43	67	31	24	21	6	264	11
200万人以上	363	9	39	69	33	23	14	7	158	11
末子年齢による区分	6,142	191	558	1,124	494	522	209	128	2,782	134
子どもあり	5,246	159	483	963	443	419	190	101	2,373	115
子どもと非同居	1,925	43	99	75	123	51	97	13	1,384	40
子どもと同居	3,321	116	384	888	320	368	93	88	989	75
18歳以上の子どもと同居	1,471	54	139	144	149	90	78	16	771	30
12～17歳の子どもと同居	563	17	91	216	68	59	7	9	86	10
6～11歳の子どもと同居	570	24	72	238	44	76	6	20	77	13
3～5歳の子どもと同居	300	7	26	127	31	53	2	18	28	8
1～2歳の子どもと同居	279	11	40	109	13	58	-	17	19	12
1歳未満の子どもと同居	138	3	16	54	15	32	-	8	8	2
子どもなし	589	23	60	142	40	90	13	19	193	9
不詳	307	9	15	19	11	13	6	8	216	10
親との同居	6,142	191	558	1,124	494	522	209	128	2,782	134
親と同居	671	191	58	99	75	55	16	11	157	9
夫の親と同居	453	-	56	99	75	55	15	11	139	3
妻の親と同居	217	190	2	-	-	-	1	-	18	6
両方の親と同居	1	1	-	-	-	-	-	-	-	-
親と別居	2,772	-	402	901	355	402	162	96	430	24
最も近い親と敷地内別居	193	-	22	84	17	27	5	14	20	4
最も近い親と近居	1,787	-	267	596	228	273	101	58	251	13
いずれの親とも遠居	792	-	113	221	110	102	56	24	159	7
その他	1,309	-	-	-	-	-	-	-	1,309	-
不詳	1,390	-	98	124	64	65	31	21	886	101
妻の従業上の地位	6,142	191	558	1,124	494	522	209	128	2,782	134
常勤	962	48	101	317	102	135	27	25	186	21
パート	1,588	58	187	371	160	165	59	45	503	40
自営・家族従業者	488	22	45	67	46	30	18	10	234	16
仕事なし	2,564	52	179	275	129	155	94	38	1,602	40
その他	191	8	30	46	23	20	2	3	54	5
不詳	349	3	16	48	34	17	9	7	203	12

表65-3 妻の配偶関係別夫の父の居住状態別女性数

	合計	親の居住状態/夫の父親									
		あなたと同居	ひとり暮らし	夫婦ふたり暮らし	と（夫の同居）	結婚して（同居）	も（夫の同居）	結婚して（同居）	院・院入所中に長期入	その他	非該当
妻の年齢区分	6,142	205	161	991	135	247	68	89	4,153	93	
24歳以下	27	2	3	3	2	5	-	1	11	-	
25～29歳	134	7	10	55	2	20	-	11	21	8	
30～34歳	322	21	17	137	5	39	1	15	78	9	
35～39歳	493	28	20	204	26	51	5	29	119	11	
40～44歳	597	31	34	225	23	62	7	15	182	18	
45～49歳	646	46	27	199	26	40	16	8	268	16	
50～54歳	608	31	26	114	19	15	15	3	377	8	
55～59歳	620	20	13	38	20	8	13	4	502	2	
60～64歳	678	12	9	13	8	5	7	1	617	6	
65～69歳	780	6	2	-	3	2	3	-	757	7	
70～74歳	613	1	-	2	1	-	-	2	606	1	
75歳以上	624	-	-	1	-	-	1	-	615	7	
居住地域区分	6,142	205	161	991	135	247	68	89	4,153	93	
非人口集中地区	2,068	143	46	293	47	78	17	29	1,375	40	
人口集中地区	4,074	62	115	698	88	169	51	60	2,778	53	
10万人未満	537	10	15	90	21	31	5	7	348	10	
10～20万人	979	11	32	166	18	33	14	14	681	10	
20～50万人	1,156	17	33	222	17	56	14	25	759	13	
50～100万人	563	11	13	92	9	20	9	7	391	11	
100～200万人	476	8	9	67	13	16	6	2	348	7	
200万人以上	363	5	13	61	10	13	3	5	251	2	
末子年齢による区分	6,142	205	161	991	135	247	68	89	4,153	93	
子どもあり	5,246	185	135	825	116	211	61	71	3,569	73	
子どもと非同居	1,925	26	18	41	17	8	16	3	1,784	12	
子どもと同居	3,321	159	117	784	99	203	45	68	1,785	61	
18歳以上の子どもと同居	1,471	44	23	97	24	17	14	9	1,224	19	
12～17歳の子どもと同居	563	36	23	162	24	36	18	6	248	10	
6～11歳の子どもと同居	570	36	37	215	28	59	9	17	155	14	
3～5歳の子どもと同居	300	21	13	124	8	34	3	14	75	8	
1～2歳の子どもと同居	279	15	17	121	11	38	-	13	57	7	
1歳未満の子どもと同居	138	7	4	65	4	19	1	9	26	3	
子どもなし	589	18	21	146	12	33	6	14	326	13	
不詳	307	2	5	20	7	3	1	4	258	7	
親との同居	6,142	205	161	991	135	247	68	89	4,153	93	
親と同居	671	205	5	38	11	11	4	6	384	7	
夫の親と同居	453	205	-	2	-	-	-	2	240	4	
妻の親と同居	217	-	5	36	11	11	4	4	143	3	
両方の親と同居	1	-	-	-	-	-	-	-	1	-	
親と別居	2,772	-	128	884	109	217	53	75	1,290	16	
最も近い親と敷地内別居	193	-	11	72	8	23	3	7	66	3	
最も近い親と近居	1,787	-	81	603	79	138	36	50	790	10	
いずれの親とも遠居	792	-	36	209	22	56	14	18	434	3	
その他	1,309	-	-	-	-	-	-	-	1,309	-	
不詳	1,390	-	28	69	15	19	11	8	1,170	70	
妻の従業上の地位	6,142	205	161	991	135	247	68	89	4,153	93	
常勤	962	59	39	247	30	70	13	23	466	15	
パート	1,588	62	57	336	44	74	18	24	942	31	
自営・家族従業者	488	26	9	63	8	14	9	8	345	6	
仕事なし	2,564	39	43	261	37	71	23	29	2,034	27	
その他	191	9	2	40	10	11	3	2	109	5	
不詳	349	10	11	44	6	7	2	3	257	9	

表65-4 妻の配偶関係別夫の母の居住状態別女性数

	合計	親の居住状態/夫の母親									
		あなたと同居	ひとり暮らし	夫婦ふたり暮らし	と（夫の同居）	結婚して同居している（夫の同居）	い（夫の同居）	結婚して同居している（夫の同居）	院・院入所中に長期入	その他	非該当
妻の年齢区分	6,142	383	483	990	267	384	210	118	3,174	133	
24歳以下	27	3	-	3	2	11	-	2	5	1	
25～29歳	134	6	11	53	7	24	-	13	12	8	
30～34歳	322	28	30	138	8	56	1	11	43	7	
35～39歳	493	29	53	206	27	63	7	33	62	13	
40～44歳	597	48	60	222	35	83	12	20	99	18	
45～49歳	646	60	103	199	38	55	19	15	140	17	
50～54歳	608	71	107	116	47	36	29	9	183	10	
55～59歳	620	62	70	37	47	33	42	5	308	16	
60～64歳	678	51	30	12	38	12	61	4	453	17	
65～69歳	780	22	15	-	14	9	27	2	680	11	
70～74歳	613	3	2	2	3	2	7	4	582	8	
75歳以上	624	-	2	2	1	-	5	-	607	7	
居住地域区分	6,142	383	483	990	267	384	210	118	3,174	133	
非人口集中地区	2,068	233	111	289	89	120	67	42	1,072	45	
人口集中地区	4,074	150	372	701	178	264	143	76	2,102	88	
10万人未満	537	27	44	91	36	46	17	4	261	11	
10～20万人	979	29	98	170	40	67	34	17	509	15	
20～50万人	1,156	49	110	222	46	78	40	34	547	30	
50～100万人	563	22	53	91	16	30	19	9	303	20	
100～200万人	476	12	34	67	19	21	20	8	287	8	
200万人以上	363	11	33	60	21	22	13	4	195	4	
末子年齢による区分	6,142	383	483	990	267	384	210	118	3,174	133	
子どもあり	5,246	346	400	822	229	323	194	96	2,721	115	
子どもと非同居	1,925	79	82	41	51	28	92	10	1,516	26	
子どもと同居	3,321	267	318	781	178	295	102	86	1,205	89	
18歳以上の子どもと同居	1,471	111	110	95	78	49	65	13	914	36	
12～17歳の子どもと同居	563	56	90	164	33	48	22	11	123	16	
6～11歳の子どもと同居	570	41	56	216	38	79	8	27	91	14	
3～5歳の子どもと同居	300	27	32	122	12	46	5	13	32	11	
1～2歳の子どもと同居	279	21	17	119	15	49	1	12	36	9	
1歳未満の子どもと同居	138	11	13	65	2	24	1	10	9	3	
子どもなし	589	25	67	148	28	56	11	17	227	10	
不詳	307	12	16	20	10	5	5	5	226	8	
親との同居	6,142	383	483	990	267	384	210	118	3,174	133	
親と同居	671	383	24	37	22	17	15	9	150	14	
夫の親と同居	453	382	-	-	1	-	5	2	53	10	
妻の親と同居	217	-	24	37	21	17	10	7	97	4	
両方の親と同居	1	1	-	-	-	-	-	-	-	-	
親と別居	2,772	-	375	884	214	325	161	96	699	18	
最も近い親と敷地内別居	193	-	38	73	20	32	2	7	17	4	
最も近い親と近居	1,787	-	231	600	135	220	122	62	406	11	
いずれの親とも遠居	792	-	106	211	59	73	37	27	276	3	
その他	1,309	-	-	-	-	-	-	-	1,309	-	
不詳	1,390	-	84	69	31	42	34	13	1,016	101	
妻の従業上の地位	6,142	383	483	990	267	384	210	118	3,174	133	
常勤	962	95	111	246	58	105	28	31	265	23	
パート	1,588	119	160	336	93	115	70	35	623	37	
自営・家族従業者	488	49	36	64	12	18	23	7	265	14	
仕事なし	2,564	90	138	260	81	115	72	37	1,729	42	
その他	191	13	20	41	12	19	10	6	65	5	
不詳	349	17	18	43	11	12	7	2	227	12	

表66-1 妻の配偶関係別妻の父に対して1年間に行った手助け・世話別女性数

	合計	親に対して1年間に行った手助け・世話/あなた(妻)の父親									
		日常の買い物	食事	洗濯	掃除・片付け	悩み事の相談	病気時の世話	その他	なし	非該当	不詳
妻の年齢区分	6,142	421	405	197	325	377	345	411	954	3,843	104
24歳以下	27	5	5	2	1	1	-	1	9	9	-
25～29歳	134	24	18	10	15	17	7	7	58	16	8
30～34歳	322	34	37	20	39	32	9	36	152	55	12
35～39歳	493	51	71	25	38	65	33	64	181	101	13
40～44歳	597	48	59	26	43	65	55	71	232	143	15
45～49歳	646	91	72	30	58	69	69	70	168	229	14
50～54歳	608	74	60	27	47	63	71	66	98	312	8
55～59歳	620	58	42	24	39	44	63	53	30	440	6
60～64歳	678	26	31	26	32	17	27	35	18	579	5
65～69歳	780	8	7	6	10	4	8	5	2	748	9
70～74歳	613	2	3	1	3	-	3	2	3	601	4
75歳以上	624	-	-	-	-	-	-	1	3	610	10
居住地域区分	6,142	421	405	197	325	377	345	411	954	3,843	104
非人口集中地区	2,068	173	159	73	117	135	130	140	301	1,253	45
人口集中地区	4,074	248	246	124	208	242	215	271	653	2,590	59
10万人未満	537	42	43	17	37	39	34	38	83	330	8
10～20万人	979	51	57	29	43	51	51	70	155	625	11
20～50万人	1,156	79	71	41	60	69	71	88	226	683	18
50～100万人	563	38	45	21	37	40	25	35	75	368	5
100～200万人	476	20	15	9	16	24	21	24	53	344	10
200万人以上	363	18	15	7	15	19	13	16	61	240	7
末子年齢による区分	6,142	421	405	197	325	377	345	411	954	3,843	104
子どもあり	5,246	353	349	171	277	332	303	354	801	3,292	87
子どもと非同居	1,925	57	56	37	52	45	69	51	50	1,703	20
子どもと同居	3,321	296	293	134	225	287	234	303	751	1,589	67
18歳以上の子どもと同居	1,471	98	78	41	64	75	91	81	95	1,122	16
12～17歳の子どもと同居	563	65	63	21	46	67	67	71	152	188	13
6～11歳の子どもと同居	570	56	51	20	36	60	37	71	210	147	13
3～5歳の子どもと同居	300	22	33	16	23	41	15	30	129	57	6
1～2歳の子どもと同居	279	37	46	24	36	30	20	38	100	55	15
1歳未満の子どもと同居	138	18	22	12	20	14	4	12	65	20	4
子どもなし	589	53	43	21	41	37	35	49	138	297	11
不詳	307	15	13	5	7	8	7	8	15	254	6
親との同居	6,142	421	405	197	325	377	345	411	954	3,843	104
親と同居	671	93	88	58	72	58	65	64	101	350	17
夫の親と同居	453	43	30	14	28	40	36	49	84	228	12
妻の親と同居	217	50	58	44	44	18	29	15	17	121	5
両方の親と同居	1	-	-	-	-	-	-	-	-	1	-
親と別居	2,772	271	263	116	217	272	246	305	740	1,105	31
最も近い親と敷地内別居	193	28	31	8	17	19	26	28	63	50	2
最も近い親と近居	1,787	198	179	63	142	197	184	211	458	669	20
いずれの親とも遠居	792	45	53	45	58	56	36	66	219	386	9
その他	1,309	-	-	-	-	-	-	-	-	1,309	-
不詳	1,390	57	54	23	36	47	34	42	113	1,079	56
妻の従業上の地位	6,142	421	405	197	325	377	345	411	954	3,843	104
常勤	962	107	105	43	83	105	90	104	239	370	23
パート	1,588	139	127	61	96	124	122	122	315	841	29
自営・家族従業者	488	26	30	9	18	34	25	36	62	320	10
仕事なし	2,564	119	112	66	106	84	87	114	261	1,969	29
その他	191	17	13	7	15	18	6	12	46	89	4
不詳	349	13	18	11	7	12	15	23	31	254	9

表66-2 妻の配偶関係別妻の母に対して1年間に行った手助け・世話別女性数

	合計	親に対して1年間に行った手助け・世話/あなた(妻)の母親									
		日常の買い物	食事	洗濯	掃除・片付け	悩み事の相談	病気時の世話	その他	なし	非該当	不詳
妻の年齢区分	6,142	954	737	412	626	1,073	701	669	993	2,782	131
24歳以下	27	7	5	1	2	3	2	2	8	6	1
25～29歳	134	38	30	19	20	34	10	8	50	7	4
30～34歳	322	62	60	36	58	109	22	40	114	29	8
35～39歳	493	103	90	46	61	144	49	68	170	42	11
40～44歳	597	112	88	32	60	162	65	77	220	68	17
45～49歳	646	147	99	48	85	177	105	104	161	117	18
50～54歳	608	159	108	48	93	165	118	123	106	139	8
55～59歳	620	143	107	66	102	150	145	106	54	236	12
60～64歳	678	123	96	73	94	80	114	67	57	379	14
65～69歳	780	52	44	36	43	40	62	56	32	595	19
70～74歳	613	8	10	7	8	9	9	12	14	563	9
75歳以上	624	-	-	-	-	-	-	6	7	601	10
居住地域区分	6,142	954	737	412	626	1,073	701	669	993	2,782	131
非人口集中地区	2,068	341	265	139	207	351	243	229	293	942	49
人口集中地区	4,074	613	472	273	419	722	458	440	700	1,840	82
10万人未満	537	94	67	33	56	93	54	62	96	234	12
10～20万人	979	140	112	61	97	170	108	108	183	435	13
20～50万人	1,156	183	141	83	118	217	143	128	222	479	27
50～100万人	563	86	67	41	60	107	66	49	76	270	6
100～200万人	476	59	39	22	40	66	42	54	59	264	13
200万人以上	363	51	46	33	48	69	45	39	64	158	11
末子年齢による区分	6,142	954	737	412	626	1,073	701	669	993	2,782	131
子どもあり	5,246	803	631	354	522	929	621	588	838	2,373	116
子どもと非同居	1,925	186	142	103	133	156	180	144	103	1,384	38
子どもと同居	3,321	617	489	251	389	773	441	444	735	989	78
18歳以上の子どもと同居	1,471	229	179	94	150	247	221	166	142	771	31
12～17歳の子どもと同居	563	125	83	36	69	150	100	103	149	86	13
6～11歳の子どもと同居	570	116	87	41	63	156	53	87	189	77	13
3～5歳の子どもと同居	300	48	39	21	29	87	22	32	118	28	6
1～2歳の子どもと同居	279	69	66	41	51	88	36	40	86	19	11
1歳未満の子どもと同居	138	30	35	18	27	45	9	16	51	8	4
子どもなし	589	120	82	48	86	121	63	70	131	193	8
不詳	307	31	24	10	18	23	17	11	24	216	7
親との同別居	6,142	954	737	412	626	1,073	701	669	993	2,782	131
親と同居	671	238	204	139	172	172	161	108	97	157	16
夫の親と同居	453	82	53	16	48	103	55	78	82	139	11
妻の親と同居	217	155	150	123	124	68	105	30	15	18	5
両方の親と同居	1	1	1	-	-	1	1	-	-	-	-
親と別居	2,772	580	433	220	372	760	452	481	762	430	37
最も近い親と敷地内別居	193	51	40	14	31	60	43	37	47	20	2
最も近い親と近居	1,787	431	300	127	229	525	328	312	452	251	28
いずれの親とも遠居	792	98	93	79	112	175	81	132	263	159	7
その他	1,309	-	-	-	-	-	-	-	-	1,309	-
不詳	1,390	136	100	53	82	141	88	80	134	886	78
妻の従業上の地位	6,142	954	737	412	626	1,073	701	669	993	2,782	131
常勤	962	210	158	77	129	255	149	133	241	186	29
パート	1,588	319	224	112	191	334	220	221	327	503	34
自営・家族従業者	488	71	68	35	40	87	56	52	61	234	12
仕事なし	2,564	291	232	161	223	301	233	212	283	1,602	41
その他	191	31	24	13	25	56	17	18	37	54	5
不詳	349	32	31	14	18	40	26	33	44	203	10

表66-3 妻の配偶関係別夫の父に対して1年間に行った手助け・世話別女性数

	合計	親に対して1年間に行った手助け・世話/夫の父親									
		日常の買い物	食事	洗濯	掃除・片付け	悩み事の相談	病気時の世話	その他	なし	非該当	不詳
妻の年齢区分	6,142	214	296	110	188	149	197	289	1,130	4,153	107
24歳以下	27	2	3	-	-	1	-	2	9	11	-
25～29歳	134	9	9	4	7	4	2	11	74	21	10
30～34歳	322	13	32	11	11	11	6	25	160	78	13
35～39歳	493	23	44	12	24	18	15	41	251	119	17
40～44歳	597	25	39	7	15	26	22	54	275	182	18
45～49歳	646	46	61	28	44	36	48	65	197	268	14
50～54歳	608	39	40	15	33	25	42	50	95	377	11
55～59歳	620	31	36	15	31	18	32	25	44	502	1
60～64歳	678	19	23	12	17	7	23	11	15	617	8
65～69歳	780	6	7	5	5	2	5	4	5	757	8
70～74歳	613	1	2	1	1	1	1	-	3	606	1
75歳以上	624	-	-	-	-	-	1	1	2	615	6
居住地域区分	6,142	214	296	110	188	149	197	289	1,130	4,153	107
非人口集中地区	2,068	102	151	64	99	42	78	105	357	1,375	41
人口集中地区	4,074	112	145	46	89	107	119	184	773	2,778	66
10万人未満	537	13	18	5	6	14	13	25	123	348	10
10～20万人	979	23	35	12	23	20	30	42	172	681	16
20～50万人	1,156	34	39	12	24	28	40	46	246	759	20
50～100万人	563	22	26	9	18	11	14	30	96	391	8
100～200万人	476	12	15	7	10	18	11	26	73	348	7
200万人以上	363	8	12	1	8	16	11	15	63	251	5
末子年齢による区分	6,142	214	296	110	188	149	197	289	1,130	4,153	107
子どもあり	5,246	190	263	99	168	127	172	242	954	3,569	82
子どもと非同居	1,925	37	50	20	32	15	39	27	40	1,784	12
子どもと同居	3,321	153	213	79	136	112	133	215	914	1,785	70
18歳以上の子どもと同居	1,471	48	57	27	50	31	50	55	96	1,224	19
12～17歳の子どもと同居	563	32	42	19	25	24	36	45	182	248	6
6～11歳の子どもと同居	570	34	42	14	27	29	35	63	258	155	17
3～5歳の子どもと同居	300	14	30	11	19	9	6	23	156	75	10
1～2歳の子どもと同居	279	20	33	7	12	14	4	18	140	57	14
1歳未満の子どもと同居	138	5	9	1	3	5	2	11	82	26	4
子どもなし	589	19	24	7	16	17	19	39	154	326	19
不詳	307	5	9	4	4	5	6	8	22	258	6
親との同別居	6,142	214	296	110	188	149	197	289	1,130	4,153	107
親と同居	671	97	133	78	107	37	64	47	90	384	14
夫の親と同居	453	95	132	78	106	28	60	35	42	240	9
妻の親と同居	217	2	1	-	1	9	4	12	48	143	5
両方の親と同居	1	-	-	-	-	-	-	-	-	1	-
親と別居	2,772	100	143	25	67	102	112	214	941	1,290	38
最も近い親と敷地内別居	193	12	28	5	11	10	18	21	70	66	2
最も近い親と近居	1,787	71	92	13	40	70	79	145	628	790	28
いずれの親とも遠居	792	17	23	7	16	22	15	48	243	434	8
その他	1,309	-	-	-	-	-	-	-	-	1,309	-
不詳	1,390	17	20	7	14	10	21	28	99	1,170	55
妻の従業上の地位	6,142	214	296	110	188	149	197	289	1,130	4,153	107
常勤	962	45	68	30	42	30	40	76	297	466	18
パート	1,588	72	104	34	62	52	62	87	364	942	35
自営・家族従業者	488	18	26	12	15	8	20	21	73	345	7
仕事なし	2,564	66	72	27	53	41	58	79	309	2,034	33
その他	191	3	10	4	8	9	4	11	48	109	4
不詳	349	10	16	3	8	9	13	15	39	257	10

表66-4 妻の配偶関係別夫の母に対して1年間に行った手助け・世話別女性数

	合計	親に対して1年間に行った手助け・世話/夫の母親									
		日常の買い物	食事	洗濯	掃除・片付け	悩み事の相談	病気時の世話	その他	なし	非該当	不詳
妻の年齢区分	6,142	559	547	264	400	435	447	533	1,347	3,174	149
24歳以下	27	4	5	-	-	3	-	1	11	5	-
25～29歳	134	16	11	6	9	10	3	7	79	12	8
30～34歳	322	38	48	15	23	39	14	42	155	43	10
35～39歳	493	46	55	13	34	46	27	64	252	62	18
40～44歳	597	58	59	25	38	71	44	75	275	99	21
45～49歳	646	90	83	36	55	76	56	92	234	140	20
50～54歳	608	102	83	36	76	74	92	104	151	183	15
55～59歳	620	96	93	52	73	68	94	64	100	308	16
60～64歳	678	68	73	49	59	31	75	49	60	453	15
65～69歳	780	32	30	26	26	13	33	27	16	680	11
70～74歳	613	6	6	5	6	3	6	3	11	582	8
75歳以上	624	3	1	1	1	1	3	5	3	607	7
居住地域区分	6,142	559	547	264	400	435	447	533	1,347	3,174	149
非人口集中地区	2,068	237	262	131	182	136	171	176	416	1,072	53
人口集中地区	4,074	322	285	133	218	299	276	357	931	2,102	96
10万人未満	537	46	44	21	28	41	36	44	143	261	9
10～20万人	979	70	57	28	49	62	59	89	224	509	25
20～50万人	1,156	101	93	40	61	86	86	114	291	547	30
50～100万人	563	48	39	24	38	40	39	46	118	303	13
100～200万人	476	29	27	12	20	35	23	43	82	287	10
200万人以上	363	28	25	8	22	35	33	21	73	195	9
末子年齢による区分	6,142	559	547	264	400	435	447	533	1,347	3,174	149
子どもあり	5,246	493	494	240	358	361	402	457	1,138	2,721	125
子どもと非同居	1,925	125	129	81	106	71	126	93	107	1,516	29
子どもと同居	3,321	368	365	159	252	290	276	364	1,031	1,205	96
18歳以上の子どもと同居	1,471	148	136	76	105	97	147	121	187	914	36
12～17歳の子どもと同居	563	78	72	31	54	60	54	78	210	123	11
6～11歳の子どもと同居	570	59	50	21	41	61	38	92	258	91	22
3～5歳の子どもと同居	300	31	42	18	21	24	17	35	161	32	13
1～2歳の子どもと同居	279	36	46	9	21	31	13	27	136	36	11
1歳未満の子どもと同居	138	16	19	4	10	17	7	11	79	9	3
子どもなし	589	53	38	15	34	64	35	59	181	227	17
不詳	307	13	15	9	8	10	10	17	28	226	7
親との同別居	6,142	559	547	264	400	435	447	533	1,347	3,174	149
親と同居	671	237	284	172	230	98	164	91	114	150	27
夫の親と同居	453	225	276	169	220	75	151	69	52	53	20
妻の親と同居	217	11	7	2	9	23	12	22	62	97	7
両方の親と同居	1	1	1	1	1	-	1	-	-	-	-
親と別居	2,772	263	216	72	139	289	223	379	1,090	699	50
最も近い親と敷地内別居	193	32	34	5	16	31	43	31	72	17	7
最も近い親と近居	1,787	184	138	47	91	185	147	255	725	406	33
いずれの親とも遠居	792	47	44	20	32	73	33	93	293	276	10
その他	1,309	-	-	-	-	-	-	-	-	1,309	-
不詳	1,390	59	47	20	31	48	60	63	143	1,016	72
妻の従業上の地位	6,142	559	547	264	400	435	447	533	1,347	3,174	149
常勤	962	134	124	59	82	97	87	124	336	265	24
パート	1,588	186	183	84	140	139	136	171	447	623	43
自営・家族従業者	488	60	60	32	43	45	56	42	76	265	15
仕事なし	2,564	146	137	75	107	110	134	152	387	1,729	47
その他	191	16	19	6	15	26	15	19	60	65	5
不詳	349	17	24	8	13	18	19	25	41	227	15

表67-1 妻の配偶関係別妻の父に対して1年間に使った金額別女性数

	合計	親への金銭的援助/あなた(妻)の父親									
		使っていない	1万円未満	1-3万円未満	3-5万円未満	5-10万円未満	10-15万円未満	15-20万円未満	20万円以上	非該当	不詳
妻の年齢区分	6,142	372	658	647	237	166	49	14	61	3,843	95
24歳以下	27	5	11	-	-	1	-	-	1	9	-
25～29歳	134	18	38	38	9	8	-	-	1	16	6
30～34歳	322	53	83	83	22	15	1	1	3	55	6
35～39歳	493	57	122	125	31	24	6	3	10	101	14
40～44歳	597	80	143	130	51	18	8	1	12	143	11
45～49歳	646	51	133	118	42	40	9	6	4	229	14
50～54歳	608	52	74	81	39	24	5	1	10	312	10
55～59歳	620	26	26	44	33	23	12	1	9	440	6
60～64歳	678	19	22	20	7	11	5	1	9	579	5
65～69歳	780	4	5	6	3	1	3	-	-	748	10
70～74歳	613	3	1	2	-	1	-	-	2	601	3
75歳以上	624	4	-	-	-	-	-	-	-	610	10
居住地域区分	6,142	372	658	647	237	166	49	14	61	3,843	95
非人口集中地区	2,068	131	239	208	93	55	17	5	23	1,253	44
人口集中地区	4,074	241	419	439	144	111	32	9	38	2,590	51
10万人未満	537	32	51	70	18	16	10	-	6	330	4
10～20万人	979	69	98	116	23	25	4	3	9	625	7
20～50万人	1,156	62	139	137	53	37	9	2	15	683	19
50～100万人	563	33	63	52	22	11	6	1	4	368	3
100～200万人	476	22	37	36	10	11	1	1	3	344	11
200万人以上	363	23	31	28	18	11	2	2	1	240	7
末子年齢による区分	6,142	372	658	647	237	166	49	14	61	3,843	95
子どもあり	5,246	321	570	535	207	134	43	13	52	3,292	79
子どもと非同居	1,925	38	43	56	22	27	4	2	11	1,703	19
子どもと同居	3,321	283	527	479	185	107	39	11	41	1,589	60
18歳以上の子どもと同居	1,471	63	74	79	55	29	18	4	11	1,122	16
12～17歳の子どもと同居	563	51	126	107	33	29	10	3	3	188	13
6～11歳の子どもと同居	570	76	135	125	40	14	5	2	16	147	10
3～5歳の子どもと同居	300	42	87	66	25	9	2	-	4	57	8
1～2歳の子どもと同居	279	33	67	64	24	17	4	2	6	55	7
1歳未満の子どもと同居	138	18	38	38	8	9	-	-	1	20	6
子どもなし	589	38	78	100	26	27	5	1	7	297	10
不詳	307	13	10	12	4	5	1	-	2	254	6
親との同別居	6,142	372	658	647	237	166	49	14	61	3,843	95
親と同居	671	57	77	75	20	30	15	2	26	350	19
夫の親と同居	453	43	65	59	16	19	8	-	3	228	12
妻の親と同居	217	14	12	16	4	11	7	2	23	121	7
両方の親と同居	1	-	-	-	-	-	-	-	-	1	-
親と別居	2,772	258	505	506	191	116	31	9	28	1,105	23
最も近い親と敷地内別居	193	22	45	42	15	12	1	1	1	50	4
最も近い親と近居	1,787	173	347	351	123	66	21	3	22	669	12
いずれの親とも遠居	792	63	113	113	53	38	9	5	5	386	7
その他	1,309	-	-	-	-	-	-	-	-	1,309	-
不詳	1,390	57	76	66	26	20	3	3	7	1,079	53
妻の従業上の地位	6,142	372	658	647	237	166	49	14	61	3,843	95
常勤	962	62	143	180	73	66	20	3	24	370	21
パート	1,588	141	242	198	68	42	13	4	15	841	24
自営・家族従業者	488	30	38	48	19	14	7	1	4	320	7
仕事なし	2,564	111	179	158	56	36	8	5	12	1,969	30
その他	191	12	31	34	12	5	1	-	3	89	4
不詳	349	16	25	29	9	3	-	1	3	254	9

表67-2 妻の配偶関係別妻の母に対して1年間に使った金額別女性数

	合計	親への金銭的援助/あなた(妻)の母親									
		使っていない	1万円未満	1-3万円未満	3-5万円未満	5-10万円未満	10-15万円未満	15-20万円未満	20万円以上	非該当	不詳
妻の年齢区分	6,142	471	804	917	384	325	112	50	156	2,782	141
24歳以下	27	4	9	3	2	2	-	-	1	6	-
25～29歳	134	16	33	46	11	10	2	1	4	7	4
30～34歳	322	37	96	95	27	22	3	2	5	29	6
35～39歳	493	50	125	149	43	38	7	4	19	42	16
40～44歳	597	73	152	163	69	32	10	1	16	68	13
45～49歳	646	61	148	152	51	50	14	13	19	117	21
50～54歳	608	77	109	110	62	45	23	3	26	139	14
55～59歳	620	52	49	102	59	55	19	11	23	236	14
60～64歳	678	59	46	61	34	33	22	7	23	379	14
65～69歳	780	28	30	29	22	27	7	7	15	595	20
70～74歳	613	8	5	5	4	10	4	1	4	563	9
75歳以上	624	6	2	2	-	1	1	-	1	601	10
居住地域区分	6,142	471	804	917	384	325	112	50	156	2,782	141
非人口集中地区	2,068	144	280	304	147	106	37	10	45	942	53
人口集中地区	4,074	327	524	613	237	219	75	40	111	1,840	88
10万人未満	537	42	65	95	35	26	15	2	15	234	8
10～20万人	979	87	133	162	44	50	15	10	30	435	13
20～50万人	1,156	89	160	182	76	67	19	14	32	479	38
50～100万人	563	39	75	82	36	27	9	5	12	270	8
100～200万人	476	35	54	52	19	21	6	2	10	264	13
200万人以上	363	35	37	40	27	28	11	7	12	158	8
末子年齢による区分	6,142	471	804	917	384	325	112	50	156	2,782	141
子どもあり	5,246	403	699	777	342	267	98	42	126	2,373	119
子どもと非同居	1,925	93	90	118	50	72	35	13	28	1,384	42
子どもと同居	3,321	310	609	659	292	195	63	29	98	989	77
18歳以上の子どもと同居	1,471	105	128	150	113	77	31	17	50	771	29
12～17歳の子どもと同居	563	67	138	145	47	40	11	7	10	86	12
6～11歳の子どもと同居	570	69	141	157	54	24	13	1	21	77	13
3～5歳の子どもと同居	300	30	93	81	35	15	1	2	5	28	10
1～2歳の子どもと同居	279	30	69	78	30	26	7	2	10	19	8
1歳未満の子どもと同居	138	9	40	48	13	13	-	-	2	8	5
子どもなし	589	45	89	121	34	50	12	7	26	193	12
不詳	307	23	16	19	8	8	2	1	4	216	10
親との同居関係	6,142	471	804	917	384	325	112	50	156	2,782	141
親と同居	671	73	95	109	61	64	28	10	53	157	21
夫の親と同居	453	49	77	80	42	37	10	2	9	139	8
妻の親と同居	217	23	18	29	19	27	18	8	44	18	13
両方の親と同居	1	1	-	-	-	-	-	-	-	-	-
親と別居	2,772	323	598	691	289	218	71	32	82	430	38
最も近い親と敷地内別居	193	13	53	56	20	18	4	2	3	20	4
最も近い親と近居	1,787	207	414	477	185	122	40	14	52	251	25
いずれの親とも遠居	792	103	131	158	84	78	27	16	27	159	9
その他	1,309	-	-	-	-	-	-	-	-	1,309	-
不詳	1,390	75	111	117	34	43	13	8	21	886	82
妻の従業上の地位	6,142	471	804	917	384	325	112	50	156	2,782	141
常勤	962	81	141	228	99	102	36	11	49	186	29
パート	1,588	164	315	296	121	84	24	13	31	503	37
自営・家族従業者	488	35	45	66	30	33	13	3	18	234	11
仕事なし	2,564	157	241	238	100	90	30	15	42	1,602	49
その他	191	12	32	47	19	7	6	2	7	54	5
不詳	349	22	30	42	15	9	3	6	9	203	10

表67-3 妻の配偶関係別夫の父に対して1年間に使った金額別女性数

	合計	親への金銭的援助/夫の父親									
		使っていない	1万円未満	1-3万円未満	3-5万円未満	5-10万円未満	10-15万円未満	15-20万円未満	20万円以上	非該当	不詳
妻の年齢区分	6,142	406	601	504	147	108	34	25	58	4,153	106
24歳以下	27	4	9	1	-	-	1	-	1	11	-
25～29歳	134	19	38	34	5	6	-	-	2	21	9
30～34歳	322	44	90	70	19	7	1	1	3	78	9
35～39歳	493	73	134	103	13	23	3	1	6	119	18
40～44歳	597	75	136	112	37	19	6	3	10	182	17
45～49歳	646	82	104	91	32	22	8	9	10	268	20
50～54歳	608	53	59	53	23	11	5	5	11	377	11
55～59歳	620	28	19	29	14	12	4	4	7	502	1
60～64歳	678	15	10	9	4	5	4	2	5	617	7
65～69歳	780	7	2	1	-	2	1	-	3	757	7
70～74歳	613	3	-	1	-	1	1	-	-	606	1
75歳以上	624	3	-	-	-	-	-	-	-	615	6
居住地域区分	6,142	406	601	504	147	108	34	25	58	4,153	106
非人口集中地区	2,068	137	220	154	56	34	11	9	28	1,375	44
人口集中地区	4,074	269	381	350	91	74	23	16	30	2,778	62
10万人未満	537	40	54	53	14	6	5	2	9	348	6
10～20万人	979	72	87	87	7	15	4	4	5	681	17
20～50万人	1,156	77	126	107	31	22	7	4	5	759	18
50～100万人	563	33	49	45	18	12	2	1	4	391	8
100～200万人	476	27	39	27	8	8	3	3	5	348	8
200万人以上	363	20	26	31	13	11	2	2	2	251	5
末子年齢による区分	6,142	406	601	504	147	108	34	25	58	4,153	106
子どもあり	5,246	341	516	425	125	85	28	23	48	3,569	86
子どもと非同居	1,925	36	29	26	10	9	5	3	13	1,784	10
子どもと同居	3,321	305	487	399	115	76	23	20	35	1,785	76
18歳以上の子どもと同居	1,471	57	50	59	21	17	4	10	10	1,224	19
12～17歳の子どもと同居	563	65	103	73	25	15	7	6	7	248	14
6～11歳の子どもと同居	570	88	126	114	33	18	8	2	9	155	17
3～5歳の子どもと同居	300	40	89	56	14	9	1	1	3	75	12
1～2歳の子どもと同居	279	43	71	60	17	11	3	1	5	57	11
1歳未満の子どもと同居	138	12	48	37	5	6	-	-	1	26	3
子どもなし	589	53	75	69	17	19	5	1	9	326	15
不詳	307	12	10	10	5	4	1	1	1	258	5
親との同別居	6,142	406	601	504	147	108	34	25	58	4,153	106
親と同居	671	51	71	52	21	22	10	9	28	384	23
夫の親と同居	453	36	50	36	14	17	9	8	27	240	16
妻の親と同居	217	15	21	16	7	5	1	1	1	143	7
両方の親と同居	1	-	-	-	-	-	-	-	-	1	-
親と別居	2,772	313	478	415	110	81	16	15	26	1,290	28
最も近い親と敷地内別居	193	18	51	33	11	7	-	3	2	66	2
最も近い親と近居	1,787	215	321	290	72	47	6	10	16	790	20
いずれの親とも遠居	792	80	106	92	27	27	10	2	8	434	6
その他	1,309	-	-	-	-	-	-	-	-	1,309	-
不詳	1,390	42	52	37	16	5	8	1	4	1,170	55
妻の従業上の地位	6,142	406	601	504	147	108	34	25	58	4,153	106
常勤	962	95	146	125	44	31	7	5	23	466	20
パート	1,588	145	216	158	32	32	11	7	11	942	34
自営・家族従業者	488	25	36	42	19	6	1	4	5	345	5
仕事なし	2,564	111	144	140	37	30	12	7	17	2,034	32
その他	191	15	31	21	5	3	2	-	1	109	4
不詳	349	15	28	18	10	6	1	2	1	257	11

表67-4 妻の配偶関係別夫の母に対して1年間に使った金額別女性数

	合計	親への金銭的援助/夫の母親									
		使っていない	1万円未満	1-3万円未満	3-5万円未満	5-10万円未満	10-15万円未満	15-20万円未満	20万円以上	非該当	不詳
妻の年齢区分	6,142	527	796	736	253	226	82	46	157	3,174	145
24歳以下	27	3	13	3	-	1	1	-	1	5	-
25～29歳	134	14	47	37	7	6	-	-	3	12	8
30～34歳	322	39	108	84	17	13	3	1	5	43	9
35～39歳	493	65	145	129	24	35	5	2	8	62	18
40～44歳	597	74	161	132	52	27	8	7	20	99	17
45～49歳	646	94	135	127	41	39	15	5	24	140	26
50～54歳	608	89	96	102	44	33	13	5	28	183	15
55～59歳	620	65	49	70	34	31	12	9	26	308	16
60～64歳	678	44	32	44	22	26	13	8	23	453	13
65～69歳	780	27	7	8	10	10	7	7	15	680	9
70～74歳	613	8	3	-	1	2	4	2	3	582	8
75歳以上	624	5	-	-	1	3	1	-	1	607	6
居住地域区分	6,142	527	796	736	253	226	82	46	157	3,174	145
非人口集中地区	2,068	171	261	236	91	79	29	20	50	1,072	59
人口集中地区	4,074	356	535	500	162	147	53	26	107	2,102	86
10万人未満	537	50	69	67	28	19	10	5	22	261	6
10～20万人	979	101	142	117	29	28	10	3	21	509	19
20～50万人	1,156	98	176	160	50	51	18	7	20	547	29
50～100万人	563	43	69	70	23	19	2	3	19	303	12
100～200万人	476	40	47	38	13	14	4	4	16	287	13
200万人以上	363	24	32	48	19	16	9	4	9	195	7
末子年齢による区分	6,142	527	796	736	253	226	82	46	157	3,174	145
子どもあり	5,246	457	676	618	223	187	67	43	135	2,721	119
子どもと非同居	1,925	90	49	76	42	41	20	20	49	1,516	22
子どもと同居	3,321	367	627	542	181	146	47	23	86	1,205	97
18歳以上の子どもと同居	1,471	119	107	113	59	56	22	9	36	914	36
12～17歳の子どもと同居	563	83	124	118	32	28	9	6	20	123	20
6～11歳の子どもと同居	570	85	151	132	39	26	10	4	17	91	15
3～5歳の子どもと同居	300	38	102	69	25	12	3	2	5	32	12
1～2歳の子どもと同居	279	31	91	68	19	14	3	1	6	36	10
1歳未満の子どもと同居	138	11	52	42	7	10	-	1	2	9	4
子どもなし	589	52	102	101	23	33	13	1	17	227	20
不詳	307	18	18	17	7	6	2	2	5	226	6
親との同別居	6,142	527	796	736	253	226	82	46	157	3,174	145
親と同居	671	76	94	107	51	54	23	14	68	150	34
夫の親と同居	453	59	65	71	37	42	22	12	64	53	28
妻の親と同居	217	17	28	36	14	12	1	2	4	97	6
両方の親と同居	1	-	1	-	-	-	-	-	-	-	-
親と別居	2,772	383	622	567	180	144	47	26	69	699	35
最も近い親と敷地内別居	193	28	60	49	16	9	4	2	6	17	2
最も近い親と近居	1,787	258	429	382	112	94	23	16	43	406	24
いずれの親とも遠居	792	97	133	136	52	41	20	8	20	276	9
その他	1,309	-	-	-	-	-	-	-	-	1,309	-
不詳	1,390	68	80	62	22	28	12	6	20	1,016	76
妻の従業上の地位	6,142	527	796	736	253	226	82	46	157	3,174	145
常勤	962	100	187	171	70	66	24	7	46	265	26
パート	1,588	188	287	251	68	62	21	8	38	623	42
自営・家族従業者	488	35	48	52	23	23	6	7	21	265	8
仕事なし	2,564	159	206	197	74	62	25	21	42	1,729	49
その他	191	23	38	37	10	4	2	1	6	65	5
不詳	349	22	30	28	8	9	4	2	4	227	15

表68-1 妻の配偶関係別妻の父から1年間に受けた世話・支援別女性数

	合計	親から1年間に受けた世話・支援/あなた(妻)の父親												
		日常の買物	食事	洗濯	掃除・片付け	悩み事の相談	病気時の世話	孫の世話	その他	なし	外)「孫の世話」以外	外)「孫の世話」以外	外)「孫の世話」以外	外)「孫の世話」以外
妻の年齢区分	6,142	220	391	69	97	314	65	747	355	862	3,843	105	4,135	106
24歳以下	27	2	6	2	1	3	-	7	2	6	9	-	15	-
25～29歳	134	33	38	10	9	26	7	56	12	24	16	5	56	4
30～34歳	322	46	60	15	20	37	12	123	30	68	55	11	118	10
35～39歳	493	48	93	14	19	73	16	221	59	83	101	10	146	11
40～44歳	597	43	86	11	18	71	14	192	62	149	143	12	189	15
45～49歳	646	29	64	12	18	57	10	108	69	163	229	19	263	17
50～54歳	608	12	26	1	7	24	4	32	62	164	312	9	344	10
55～59歳	620	2	11	-	1	15	2	6	38	113	440	7	456	6
60～64歳	678	4	4	3	3	7	-	2	16	67	579	7	586	8
65～69歳	780	1	2	-	-	1	-	-	4	15	748	11	751	11
70～74歳	613	-	-	-	-	-	-	-	-	8	601	4	601	4
75歳以上	624	-	1	1	1	-	-	-	1	2	610	10	610	10
居住地域区分	6,142	220	391	69	97	314	65	747	355	862	3,843	105	4,135	106
非人口集中地区	2,068	76	140	32	43	105	27	283	124	282	1,253	48	1,339	48
人口集中地区	4,074	144	251	37	54	209	38	464	231	580	2,590	57	2,796	58
10万人未満	537	21	38	3	8	24	5	69	33	81	330	4	361	5
10～20万人	979	38	70	12	13	54	9	112	55	134	625	9	669	7
20～50万人	1,156	41	77	12	20	76	9	153	79	175	683	20	741	22
50～100万人	563	19	29	3	7	22	7	48	25	91	368	8	402	8
100～200万人	476	12	20	5	1	17	3	47	23	41	344	10	360	10
200万人以上	363	13	17	2	5	16	5	35	16	58	240	6	263	6
末子年齢による区分	6,142	220	391	69	97	314	65	747	355	862	3,843	105	4,135	106
子どもあり	5,246	181	312	55	79	265	54	736	307	701	3,292	89	3,292	89
子どもと非同居	1,925	4	10	2	7	16	1	13	37	137	1,703	22	1,703	22
子どもと同居	3,321	177	302	53	72	249	53	723	270	564	1,589	67	1,589	67
18歳以上の子どもと同居	1,471	13	32	6	7	36	7	25	72	185	1,122	21	1,122	21
12～17歳の子どもと同居	563	28	57	9	14	46	7	104	75	150	188	11	188	11
6～11歳の子どもと同居	570	34	77	10	19	61	11	210	58	118	147	14	147	14
3～5歳の子どもと同居	300	31	62	8	8	41	9	155	22	53	57	4	57	4
1～2歳の子どもと同居	279	47	53	9	13	48	12	151	22	39	55	9	55	9
1歳未満の子どもと同居	138	24	21	11	11	17	7	78	21	19	20	8	20	8
子どもなし	589	31	67	12	15	42	10	-	42	143	297	12	589	-
不詳	307	8	12	2	3	7	1	11	6	18	254	4	254	17
親との同別居	6,142	220	391	69	97	314	65	747	355	862	3,843	105	4,135	106
親と同居	671	40	47	24	26	52	12	98	58	111	350	17	380	17
夫の親と同居	453	15	24	5	4	36	10	60	45	85	228	10	246	11
妻の親と同居	217	25	23	19	22	16	2	38	13	26	121	7	133	6
両方の親と同居	1	-	-	-	-	-	-	-	-	-	1	-	1	-
親と別居	2,772	156	289	36	58	232	48	575	263	639	1,105	35	1,328	40
最も近い親と敷地内別居	193	13	21	3	3	17	5	53	24	55	50	4	62	4
最も近い親と同居	1,787	124	236	30	46	170	33	417	173	381	669	23	810	27
いずれの親とも遠居	792	19	32	3	9	45	10	105	66	203	386	8	456	9
その他	1,309	-	-	-	-	-	-	-	-	-	1,309	-	1,309	-
不詳	1,390	24	55	9	13	30	5	74	34	112	1,079	53	1,118	49
妻の従業上の地位	6,142	220	391	69	97	314	65	747	355	862	3,843	105	4,135	106
常勤	962	61	130	31	36	92	22	220	94	188	370	27	471	23
パート	1,588	64	123	19	25	100	20	233	116	293	841	26	908	25
自営・家族従業者	488	14	24	2	6	31	5	48	34	63	320	9	340	10
仕事なし	2,564	57	77	14	19	64	14	191	79	255	1,969	29	2,035	28
その他	191	7	19	1	3	13	1	24	15	35	89	6	114	6
不詳	349	17	18	2	8	14	3	31	17	28	254	8	267	14

表68-2 妻の配偶関係別妻の母から1年間に受けた世話・支援別女性数

	合計	親から1年間に受けた世話・支援/あなた(妻)の母親												
		日常の買い物	食事	洗濯	掃除・片付け	悩み事の相談	病気時の世話	孫の世話	その他	なし	外)「孫の世話」以外	外)「孫の世話」以外	不詳「孫の世話」以外	不詳「孫の世話」以外
妻の年齢区分	6,142	489	907	316	323	787	238	1,025	494	1,170	2,782	147	3,178	156
24歳以下	27	8	9	4	3	7	1	11	2	4	6	1	12	1
25～29歳	134	55	73	37	31	53	28	68	16	12	7	3	49	3
30～34歳	322	97	141	72	63	116	44	171	31	42	29	7	97	7
35～39歳	493	111	190	68	63	158	67	280	56	64	42	10	93	12
40～44歳	597	89	169	41	48	145	39	270	69	115	68	9	125	11
45～49歳	646	62	153	41	45	131	28	152	89	156	117	23	171	21
50～54歳	608	36	94	26	32	81	15	57	95	208	139	17	202	18
55～59歳	620	17	47	12	18	63	10	6	71	201	236	16	268	16
60～64歳	678	11	21	11	14	24	4	8	45	191	379	19	393	23
65～69歳	780	2	7	1	3	7	1	1	15	131	595	23	603	25
70～74歳	613	1	2	2	2	2	1	1	4	35	563	9	564	9
75歳以上	624	-	1	1	1	-	-	-	1	11	601	10	601	10
居住地域区分	6,142	489	907	316	323	787	238	1,025	494	1,170	2,782	147	3,178	156
非人口集中地区	2,068	158	310	120	110	247	86	371	183	362	942	57	1,044	60
人口集中地区	4,074	331	597	196	213	540	152	654	311	808	1,840	90	2,134	96
10万人未満	537	47	94	18	22	61	24	95	40	109	234	6	272	6
10～20万人	979	76	143	46	51	136	30	166	80	189	435	18	499	17
20～50万人	1,156	102	188	69	75	181	52	206	102	219	479	39	566	42
50～100万人	563	50	82	30	28	77	21	85	36	108	270	7	319	10
100～200万人	476	30	48	14	14	41	13	58	28	88	264	11	289	11
200万人以上	363	26	42	19	23	44	12	44	25	95	158	9	189	10
末子年齢による区分	6,142	489	907	316	323	787	238	1,025	494	1,170	2,782	147	3,178	156
子どもあり	5,246	410	754	273	288	668	206	1,004	426	980	2,373	133	2,373	133
子どもと非同居	1,925	19	52	14	22	52	9	24	71	323	1,384	47	1,384	47
子どもと同居	3,321	391	702	259	266	616	197	980	355	657	989	86	989	86
18歳以上の子どもと同居	1,471	43	107	29	42	110	21	37	127	353	771	38	771	38
12～17歳の子どもと同居	563	50	113	28	38	117	22	139	97	156	86	16	86	16
6～11歳の子どもと同居	570	84	164	55	49	134	36	293	65	83	77	13	77	13
3～5歳の子どもと同居	300	58	114	41	35	85	33	200	20	36	28	7	28	7
1～2歳の子どもと同居	279	97	131	56	57	108	50	203	28	24	19	8	19	8
1歳未満の子どもと同居	138	59	73	50	45	62	35	108	18	5	8	4	8	4
子どもなし	589	65	130	36	29	102	27	-	60	156	193	7	589	-
不詳	307	14	23	7	6	17	5	21	8	34	216	7	216	23
親との同別居	6,142	489	907	316	323	787	238	1,025	494	1,170	2,782	147	3,178	156
親と同居	671	96	148	93	92	126	44	141	91	167	157	19	204	21
夫の親と同居	453	35	56	16	10	84	17	80	69	112	139	8	162	10
妻の親と同居	217	61	92	77	82	42	27	60	22	55	18	11	42	11
両方の親と同居	1	-	-	-	-	-	-	1	-	-	-	-	-	-
親と別居	2,772	328	641	182	195	567	174	758	350	829	430	51	720	59
最も近い親と敷地内別居	193	27	55	16	12	47	18	71	31	47	20	4	36	4
最も近い親と同居	1,787	248	483	106	128	391	123	543	210	482	251	33	430	39
いずれの親とも遠居	792	53	103	60	55	129	33	144	109	300	159	14	254	16
その他	1,309	-	-	-	-	-	-	-	-	-	1,309	-	1,309	-
不詳	1,390	65	118	41	36	94	20	126	53	174	886	77	945	76
妻の従業上の地位	6,142	489	907	316	323	787	238	1,025	494	1,170	2,782	147	3,178	156
常勤	962	136	270	108	99	187	70	283	128	207	186	30	314	30
パート	1,588	145	268	76	89	243	61	341	156	382	503	42	597	41
自営・家族従業者	488	28	58	22	22	63	15	57	46	93	234	8	262	9
仕事なし	2,564	138	228	86	82	227	70	267	133	396	1,602	49	1,699	49
その他	191	18	42	14	14	34	12	37	16	46	54	6	84	6
不詳	349	24	41	10	17	33	10	40	15	46	203	12	222	21

表68-3 妻の配偶関係別夫の父から1年間に受けた世話・支援別女性数

	合計	親から1年間に受けた世話・支援/夫の父親												
		日常の買い物	食事	洗濯	掃除・片付け	悩み事の相談	病氣時の世話	孫の世話	その他	なし	外)「孫の世話」以外	外)「孫の世話」以外	不詳「孫の世話」以外	不詳「孫の世話」以外
妻の年齢区分	6,142	117	273	26	53	103	22	510	275	926	4,153	117	4,416	112
24歳以下	27	3	4	-	-	3	-	7	4	5	11	-	15	-
25～29歳	134	21	25	-	3	9	3	36	18	35	21	7	58	5
30～34歳	322	26	43	3	7	21	3	113	27	70	78	11	133	9
35～39歳	493	22	80	8	12	19	7	137	46	145	119	20	160	22
40～44歳	597	16	55	4	9	27	4	134	55	175	182	21	232	20
45～49歳	646	17	42	8	14	12	3	65	61	201	268	22	295	19
50～54歳	608	8	15	2	6	8	1	13	37	145	377	13	406	12
55～59歳	620	3	8	-	1	4	1	3	19	83	502	1	517	2
60～64歳	678	1	1	1	1	-	-	2	5	46	617	7	621	9
65～69歳	780	-	-	-	-	-	-	-	1	14	757	8	758	7
70～74歳	613	-	-	-	-	-	-	-	-	6	606	1	606	1
75歳以上	624	-	-	-	-	-	-	-	2	1	615	6	615	6
居住地域区分	6,142	117	273	26	53	103	22	510	275	926	4,153	117	4,416	112
非人口集中地区	2,068	53	93	14	28	36	9	207	99	284	1,375	49	1,445	51
人口集中地区	4,074	64	180	12	25	67	13	303	176	642	2,778	68	2,971	61
10万人未満	537	8	23	2	3	9	3	46	21	97	348	9	380	9
10～20万人	979	17	39	2	7	15	2	65	40	149	681	16	724	13
20～50万人	1,156	24	55	1	7	24	4	110	59	188	759	19	811	18
50～100万人	563	8	35	-	4	6	3	37	25	80	391	9	422	9
100～200万人	476	4	16	4	2	5	-	31	17	66	348	8	364	7
200万人以上	363	3	12	3	2	8	1	14	14	62	251	7	270	5
末子年齢による区分	6,142	117	273	26	53	103	22	510	275	926	4,153	117	4,416	112
子どもあり	5,246	91	210	23	44	82	21	503	230	766	3,569	97	3,569	97
子どもと非同居	1,925	4	8	1	3	4	1	4	19	94	1,784	11	1,784	11
子どもと同居	3,321	87	202	22	41	78	20	499	211	672	1,785	86	1,785	86
18歳以上の子どもと同居	1,471	5	8	1	7	7	2	10	46	155	1,224	21	1,224	21
12～17歳の子どもと同居	563	13	36	6	11	12	2	47	58	170	248	15	248	15
6～11歳の子どもと同居	570	16	53	5	6	21	4	148	57	176	155	21	155	21
3～5歳の子どもと同居	300	17	45	5	7	11	5	111	15	82	75	13	75	13
1～2歳の子どもと同居	279	23	42	4	8	20	4	122	16	60	57	12	57	12
1歳未満の子どもと同居	138	13	18	1	2	7	3	61	19	29	26	4	26	4
子どもなし	589	22	53	3	9	17	1	-	41	136	326	15	589	-
不詳	307	4	10	-	-	4	-	7	4	24	258	5	258	15
親との同別居	6,142	117	273	26	53	103	22	510	275	926	4,153	117	4,416	112
親と同居	671	36	28	16	30	16	4	84	45	116	384	25	412	24
夫の親と同居	453	35	25	16	30	11	4	73	35	74	240	17	258	15
妻の親と同居	217	1	3	-	-	5	-	11	10	42	143	8	153	9
両方の親と同居	1	-	-	-	-	-	-	-	-	-	1	-	1	-
親と別居	2,772	71	219	10	22	78	18	391	200	725	1,290	39	1,497	43
最も近い親と敷地内別居	193	7	14	-	3	10	2	42	25	49	66	5	77	4
最も近い親と近居	1,787	52	175	5	9	51	12	279	125	468	790	26	920	30
いずれの親とも遠居	792	12	30	5	10	17	4	70	50	208	434	8	500	9
その他	1,309	-	-	-	-	-	-	-	-	-	1,309	-	1,309	-
不詳	1,390	10	26	-	1	9	-	35	30	85	1,170	53	1,198	45
妻の従業上の地位	6,142	117	273	26	53	103	22	510	275	926	4,153	117	4,416	112
常勤	962	36	73	8	17	27	8	145	75	216	466	20	552	20
パート	1,588	31	96	7	14	24	7	146	87	310	942	46	1,002	39
自営・家族従業者	488	9	15	3	5	10	1	39	22	67	345	4	365	3
仕事なし	2,564	32	62	5	10	32	5	135	69	258	2,034	33	2,093	31
その他	191	4	8	1	4	4	-	21	14	38	109	4	131	3
不詳	349	5	19	2	3	6	1	24	8	37	257	10	273	16

表68-4 妻の配偶関係別夫の母から1年間に受けた世話・支援別女性数

	合計	親から1年間に受けた世話・支援/夫の母親												
		日常の買い物	食事	洗濯	掃除・片付け	悩み事の相談	病気時の世話	孫の世話	その他	なし	外)「孫の世話」以外	外)「孫の世話」以外	不詳「孫の世話」以外	不詳「孫の世話」以外
妻の年齢区分	6,142	272	646	172	208	238	96	728	407	1,343	3,174	156	3,536	153
24歳以下	27	4	8	1	1	2	1	9	4	5	5	2	11	2
25～29歳	134	34	58	14	15	24	13	44	17	25	12	5	52	4
30～34歳	322	56	102	28	30	45	18	140	31	61	43	9	110	9
35～39歳	493	50	151	32	37	39	24	183	57	133	62	15	114	17
40～44歳	597	49	125	33	32	59	12	193	66	170	99	16	151	14
45～49歳	646	40	97	26	29	37	12	103	86	230	140	28	184	26
50～54歳	608	22	57	16	31	19	4	35	67	253	183	19	244	16
55～59歳	620	12	33	13	21	9	7	13	49	195	308	17	332	18
60～64歳	678	1	11	6	8	2	1	6	18	172	453	18	464	21
65～69歳	780	3	4	3	2	2	3	2	9	71	680	12	683	13
70～74歳	613	-	-	-	2	-	-	-	1	20	582	8	584	6
75歳以上	624	1	-	-	-	-	1	-	2	8	607	7	607	7
居住地域区分	6,142	272	646	172	208	238	96	728	407	1,343	3,174	156	3,536	153
非人口集中地区	2,068	119	246	86	109	84	43	297	138	401	1,072	56	1,165	58
人口集中地区	4,074	153	400	86	99	154	53	431	269	942	2,102	100	2,371	95
10万人未満	537	22	60	6	13	18	8	69	35	130	261	10	297	11
10～20万人	979	44	98	24	30	41	12	99	69	224	509	23	567	19
20～50万人	1,156	45	128	32	33	53	15	148	88	275	547	29	630	28
50～100万人	563	21	53	13	13	14	10	52	32	123	303	16	349	16
100～200万人	476	10	33	5	4	14	3	37	27	97	287	11	310	11
200万人以上	363	11	28	6	6	14	5	26	18	93	195	11	218	10
末子年齢による区分	6,142	272	646	172	208	238	96	728	407	1,343	3,174	156	3,536	153
子どもあり	5,246	224	534	153	186	202	87	719	343	1,130	2,721	133	2,721	133
子どもと非同居	1,925	12	33	14	19	13	7	11	44	281	1,516	31	1,516	31
子どもと同居	3,321	212	501	139	167	189	80	708	299	849	1,205	102	1,205	102
18歳以上の子どもと同居	1,471	16	53	20	34	21	7	37	90	342	914	42	914	42
12～17歳の子どもと同居	563	35	93	25	33	30	7	81	85	199	123	20	123	20
6～11歳の子どもと同居	570	51	117	32	31	54	14	204	69	160	91	17	91	17
3～5歳の子どもと同居	300	39	90	22	26	26	19	147	20	82	32	8	32	8
1～2歳の子どもと同居	279	46	99	31	29	36	20	158	19	44	36	10	36	10
1歳未満の子どもと同居	138	25	49	9	14	22	13	81	16	22	9	5	9	5
子どもなし	589	45	99	17	19	31	8	-	54	169	227	16	589	-
不詳	307	3	13	2	3	5	1	9	10	44	226	7	226	20
親との同別居	6,142	272	646	172	208	238	96	728	407	1,343	3,174	156	3,536	153
親と同居	671	102	152	107	130	48	35	150	63	197	150	31	193	31
夫の親と同居	453	97	140	105	128	38	32	130	44	130	53	25	79	24
妻の親と同居	217	5	12	2	2	10	3	20	19	66	97	6	114	7
両方の親と同居	1	-	-	-	-	-	-	-	-	1	-	-	-	-
親と別居	2,772	143	436	57	66	166	50	513	299	1,004	699	48	969	52
最も近い親と敷地内別居	193	20	41	9	13	18	10	64	34	68	17	4	32	4
最も近い親と同居	1,787	97	328	26	27	115	33	360	181	648	406	30	581	32
いずれの親とも遠居	792	26	67	22	26	33	7	89	84	288	276	14	356	16
その他	1,309	-	-	-	-	-	-	-	-	-	1,309	-	1,309	-
不詳	1,390	27	58	8	12	24	11	65	45	142	1,016	77	1,065	70
妻の従業上の地位	6,142	272	646	172	208	238	96	728	407	1,343	3,174	156	3,536	153
常勤	962	78	202	66	66	51	31	215	103	270	265	24	387	24
パート	1,588	89	213	47	58	73	27	226	141	434	623	53	710	46
自営・家族従業者	488	15	42	13	22	25	6	55	33	98	265	10	289	9
仕事なし	2,564	65	136	26	41	64	24	175	99	444	1,729	46	1,810	43
その他	191	13	29	10	9	15	2	26	18	55	65	5	93	4
不詳	349	12	24	10	12	10	6	31	13	42	227	18	247	27

表69-1 妻の配偶関係別妻の父から1年間に受け取った金額別女性数

	合計	親からの金銭的援助/あなた（妻）の父親									
		受けていない	1万円未満	1-3万円未満	3-5万円未満	5-10万円未満	10-15万円未満	15-20万円未満	20万円以上	非該当	不詳
妻の年齢区分	6,142	811	285	368	216	197	100	46	179	3,843	97
24歳以下	27	8	1	2	1	3	1	-	2	9	-
25～29歳	134	27	12	22	7	14	10	4	15	16	7
30～34歳	322	78	44	50	20	27	15	5	21	55	7
35～39歳	493	96	57	82	45	42	23	5	23	101	19
40～44歳	597	145	56	72	57	51	15	10	34	143	14
45～49歳	646	150	47	61	41	34	20	13	29	229	22
50～54歳	608	131	39	40	21	15	5	3	28	312	14
55～59歳	620	95	13	27	14	5	6	2	13	440	5
60～64歳	678	46	13	8	6	6	3	4	11	579	2
65～69歳	780	13	3	4	4	-	2	-	1	748	5
70～74歳	613	10	-	-	-	-	-	-	1	601	1
75歳以上	624	12	-	-	-	-	-	-	1	610	1
居住地域区分	6,142	811	285	368	216	197	100	46	179	3,843	97
非人口集中地区	2,068	289	113	131	80	63	32	15	55	1,253	37
人口集中地区	4,074	522	172	237	136	134	68	31	124	2,590	60
10万人未満	537	71	20	43	17	18	11	4	19	330	4
10～20万人	979	121	37	55	36	34	17	7	35	625	12
20～50万人	1,156	165	62	73	41	45	18	12	36	683	21
50～100万人	563	75	29	26	18	15	5	5	17	368	5
100～200万人	476	43	12	20	16	10	9	1	9	344	12
200万人以上	363	47	12	20	8	12	8	2	8	240	6
末子年齢による区分	6,142	811	285	368	216	197	100	46	179	3,843	97
子どもあり	5,246	675	235	322	189	178	84	41	152	3,292	78
子どもと非同居	1,925	114	26	23	17	5	6	2	21	1,703	8
子どもと同居	3,321	561	209	299	172	173	78	39	131	1,589	70
18歳以上の子どもと同居	1,471	158	34	47	28	19	8	9	30	1,122	16
12～17歳の子どもと同居	563	131	39	61	34	36	16	11	30	188	17
6～11歳の子どもと同居	570	128	58	79	50	39	17	9	30	147	13
3～5歳の子どもと同居	300	65	37	52	23	31	10	2	10	57	13
1～2歳の子どもと同居	279	53	33	46	26	27	16	3	14	55	6
1歳未満の子どもと同居	138	26	8	14	11	21	11	5	17	20	5
子どもなし	589	113	45	38	23	15	15	4	26	297	13
不詳	307	23	5	8	4	4	1	1	1	254	6
親との同別居	6,142	811	285	368	216	197	100	46	179	3,843	97
親と同居	671	114	32	57	18	23	17	8	34	350	18
夫の親と同居	453	84	27	49	12	14	13	3	12	228	11
妻の親と同居	217	30	5	8	6	9	4	5	22	121	7
両方の親と同居	1	-	-	-	-	-	-	-	-	1	-
親と別居	2,772	575	224	275	167	158	77	31	122	1,105	38
最も近い親と敷地内別居	193	50	17	23	13	16	7	3	11	50	3
最も近い親と近居	1,787	376	158	188	117	104	54	18	76	669	27
いずれの親とも遠居	792	149	49	64	37	38	16	10	35	386	8
その他	1,309	-	-	-	-	-	-	-	-	1,309	-
不詳	1,390	122	29	36	31	16	6	7	23	1,079	41
妻の従業上の地位	6,142	811	285	368	216	197	100	46	179	3,843	97
常勤	962	198	86	104	52	51	26	9	46	370	20
パート	1,588	277	85	109	75	60	35	17	54	841	35
自営・家族従業者	488	75	13	27	14	13	10	3	8	320	5
仕事なし	2,564	193	71	99	52	59	27	13	53	1,969	28
その他	191	33	18	15	15	5	-	1	9	89	6
不詳	349	35	12	14	8	9	2	3	9	254	3

表69-2 妻の配偶関係別妻の母から1年間に受け取った金額別女性数

	合計	親からの金銭的援助/あなた（妻）の母親									
		受けていない	1万円未満	1-3万円未満	3-5万円未満	5-10万円未満	10-15万円未満	15-20万円未満	20万円以上	非該当	不詳
妻の年齢区分	6,142	1,086	411	592	339	337	128	68	245	2,782	154
24歳以下	27	7	2	1	2	3	-	1	4	6	1
25～29歳	134	26	12	33	13	15	8	2	12	7	6
30～34歳	322	55	48	66	38	35	15	10	19	29	7
35～39歳	493	71	70	103	62	60	26	7	33	42	19
40～44歳	597	131	77	97	70	69	22	14	34	68	15
45～49歳	646	145	66	92	62	54	29	14	36	117	31
50～54歳	608	182	50	78	40	39	8	9	43	139	20
55～59歳	620	157	49	63	29	25	8	5	31	236	17
60～64歳	678	154	22	36	14	27	6	4	22	379	14
65～69歳	780	104	13	20	7	6	6	2	9	595	18
70～74歳	613	33	1	3	2	4	-	-	2	563	5
75歳以上	624	21	1	-	-	-	-	-	-	601	1
居住地域区分	6,142	1,086	411	592	339	337	128	68	245	2,782	154
非人口集中地区	2,068	373	140	209	119	102	44	18	66	942	55
人口集中地区	4,074	713	271	383	220	235	84	50	179	1,840	99
10万人未満	537	99	28	60	28	38	11	5	23	234	11
10～20万人	979	165	70	90	61	55	23	14	45	435	21
20～50万人	1,156	204	86	118	66	78	22	14	55	479	34
50～100万人	563	91	41	50	25	37	12	9	17	270	11
100～200万人	476	77	25	35	15	12	10	3	19	264	16
200万人以上	363	77	21	30	25	15	6	5	20	158	6
末子年齢による区分	6,142	1,086	411	592	339	337	128	68	245	2,782	154
子どもあり	5,246	921	320	516	305	301	111	56	217	2,373	126
子どもと非同居	1,925	274	40	63	37	37	15	3	43	1,384	29
子どもと同居	3,321	647	280	453	268	264	96	53	174	989	97
18歳以上の子どもと同居	1,471	300	69	116	48	58	14	13	48	771	34
12～17歳の子どもと同居	563	133	66	84	58	45	17	12	42	86	20
6～11歳の子どもと同居	570	114	54	106	72	64	24	13	31	77	15
3～5歳の子どもと同居	300	40	43	71	37	39	11	5	11	28	15
1～2歳の子どもと同居	279	40	34	58	37	34	20	5	25	19	7
1歳未満の子どもと同居	138	20	14	18	16	24	10	5	17	8	6
子どもなし	589	130	79	66	27	30	12	10	26	193	16
不詳	307	35	12	10	7	6	5	2	2	216	12
親との同居	6,142	1,086	411	592	339	337	128	68	245	2,782	154
親と同居	671	163	42	92	42	50	17	11	73	157	24
夫の親と同居	453	116	31	72	27	26	9	5	19	139	9
妻の親と同居	217	47	11	20	15	24	8	6	53	18	15
両方の親と同居	1	-	-	-	-	-	-	-	1	-	-
親と別居	2,772	745	313	424	252	255	96	50	145	430	62
最も近い親と敷地内別居	193	40	31	28	25	22	6	2	13	20	6
最も近い親と近居	1,787	454	209	293	176	172	64	33	97	251	38
いずれの親とも遠居	792	251	73	103	51	61	26	15	35	159	18
その他	1,309	-	-	-	-	-	-	-	-	1,309	-
不詳	1,390	178	56	76	45	32	15	7	27	886	68
妻の従業上の地位	6,142	1,086	411	592	339	337	128	68	245	2,782	154
常勤	962	225	109	142	91	82	28	14	58	186	27
パート	1,588	329	140	198	115	100	50	25	74	503	54
自営・家族従業者	488	93	31	41	18	22	13	5	20	234	11
仕事なし	2,564	340	86	164	93	104	32	18	74	1,602	51
その他	191	40	29	25	8	14	1	3	11	54	6
不詳	349	59	16	22	14	15	4	3	8	203	5

表69-3 妻の配偶関係別夫の父から1年間に受け取った金額別女性数

	合計	親からの金銭的援助/夫の父親									
		受けていない	1万円未満	1-3万円未満	3-5万円未満	5-10万円未満	10-15万円未満	15-20万円未満	20万円以上	非該当	不詳
妻の年齢区分	6,142	790	244	332	151	137	72	31	120	4,153	112
24歳以下	27	4	1	1	1	1	-	2	3	11	3
25～29歳	134	27	11	18	10	8	8	5	16	21	10
30～34歳	322	75	34	50	21	15	19	2	20	78	8
35～39歳	493	114	40	85	38	32	13	7	17	119	28
40～44歳	597	145	70	75	30	37	14	5	19	182	20
45～49歳	646	171	43	58	26	23	11	7	21	268	18
50～54歳	608	112	32	28	15	10	5	3	10	377	16
55～59歳	620	71	7	11	9	8	2	-	9	502	1
60～64歳	678	39	4	6	1	2	-	-	3	617	6
65～69歳	780	18	1	-	-	1	-	-	1	757	2
70～74歳	613	5	1	-	-	-	-	-	1	606	-
75歳以上	624	9	-	-	-	-	-	-	-	615	-
居住地域区分	6,142	790	244	332	151	137	72	31	120	4,153	112
非人口集中地区	2,068	291	85	116	50	41	24	8	36	1,375	42
人口集中地区	4,074	499	159	216	101	96	48	23	84	2,778	70
10万人未満	537	83	16	36	14	14	4	2	12	348	8
10～20万人	979	120	41	43	24	15	10	9	20	681	16
20～50万人	1,156	159	53	60	29	34	14	6	23	759	19
50～100万人	563	59	20	32	15	15	7	4	10	391	10
100～200万人	476	45	14	24	10	9	5	1	10	348	10
200万人以上	363	33	15	21	9	9	8	1	9	251	7
末子年齢による区分	6,142	790	244	332	151	137	72	31	120	4,153	112
子どもあり	5,246	645	204	293	137	119	63	27	99	3,569	90
子どもと非同居	1,925	93	8	10	7	8	3	-	7	1,784	5
子どもと同居	3,321	552	196	283	130	111	60	27	92	1,785	85
18歳以上の子どもと同居	1,471	126	27	29	13	11	3	4	15	1,224	19
12～17歳の子どもと同居	563	131	37	48	24	26	7	8	21	248	13
6～11歳の子どもと同居	570	149	60	80	36	29	14	5	21	155	21
3～5歳の子どもと同居	300	67	34	55	23	14	11	2	5	75	14
1～2歳の子どもと同居	279	59	31	52	25	18	11	3	14	57	9
1歳未満の子どもと同居	138	20	7	19	9	13	14	5	16	26	9
子どもなし	589	122	34	35	11	14	8	4	20	326	15
不詳	307	23	6	4	3	4	1	-	1	258	7
親との同別居	6,142	790	244	332	151	137	72	31	120	4,153	112
親と同居	671	112	36	39	15	20	9	6	28	384	22
夫の親と同居	453	72	31	30	12	16	6	6	26	240	14
妻の親と同居	217	40	5	9	3	4	3	-	2	143	8
両方の親と同居	1	-	-	-	-	-	-	-	-	1	-
親と別居	2,772	590	187	264	123	105	55	23	84	1,290	51
最も近い親と敷地内別居	193	41	23	23	15	7	7	2	5	66	4
最も近い親と近居	1,787	393	128	183	84	69	34	10	58	790	38
いずれの親とも遠居	792	156	36	58	24	29	14	11	21	434	9
その他	1,309	-	-	-	-	-	-	-	-	1,309	-
不詳	1,390	88	21	29	13	12	8	2	8	1,170	39
妻の従業上の地位	6,142	790	244	332	151	137	72	31	120	4,153	112
常勤	962	204	62	82	40	25	20	7	34	466	22
パート	1,588	240	81	113	53	48	18	13	36	942	44
自営・家族従業者	488	63	24	27	10	5	8	-	2	345	4
仕事なし	2,564	211	56	82	36	45	23	8	37	2,034	32
その他	191	34	10	12	6	8	2	2	3	109	5
不詳	349	38	11	16	6	6	1	1	8	257	5

表69-4 妻の配偶関係別夫の母から1年間に受け取った金額別女性数

	合計	親からの金銭的援助/夫の母親									
		受けていない	1万円未満	1-3万円未満	3-5万円未満	5-10万円未満	10-15万円未満	15-20万円未満	20万円以上	非該当	不詳
妻の年齢区分	6,142	1,189	361	513	222	200	102	42	163	3,174	176
24歳以下	27	6	2	2	1	2	2	1	4	5	2
25～29歳	134	26	9	30	12	10	8	5	13	12	9
30～34歳	322	83	41	59	27	17	16	4	22	43	10
35～39歳	493	113	57	109	52	35	18	2	16	62	29
40～44歳	597	150	85	102	41	49	19	8	20	99	24
45～49歳	646	203	56	91	40	33	14	10	27	140	32
50～54歳	608	204	62	57	23	24	8	4	23	183	20
55～59歳	620	169	25	38	15	14	8	1	22	308	20
60～64歳	678	136	18	19	8	14	4	3	9	453	14
65～69歳	780	64	4	6	3	2	3	4	6	680	8
70～74歳	613	20	2	-	-	-	2	-	-	582	7
75歳以上	624	15	-	-	-	-	-	-	1	607	1
居住地域区分	6,142	1,189	361	513	222	200	102	42	163	3,174	176
非人口集中地区	2,068	408	125	169	65	65	40	10	53	1,072	61
人口集中地区	4,074	781	236	344	157	135	62	32	110	2,102	115
10万人未満	537	116	25	58	19	26	4	4	12	261	12
10～20万人	979	194	54	76	46	20	16	15	25	509	24
20～50万人	1,156	244	70	103	41	48	21	7	36	547	39
50～100万人	563	97	46	38	23	18	7	2	18	303	11
100～200万人	476	71	22	34	16	11	4	1	13	287	17
200万人以上	363	59	19	35	12	12	10	3	6	195	12
末子年齢による区分	6,142	1,189	361	513	222	200	102	42	163	3,174	176
子どもあり	5,246	995	296	453	196	174	92	35	140	2,721	144
子どもと非同居	1,925	241	31	40	15	15	14	6	25	1,516	22
子どもと同居	3,321	754	265	413	181	159	78	29	115	1,205	122
18歳以上の子どもと同居	1,471	299	45	65	31	32	9	8	28	914	40
12～17歳の子どもと同居	563	159	59	78	29	32	13	10	35	123	25
6～11歳の子どもと同居	570	148	72	109	47	39	20	4	18	91	22
3～5歳の子どもと同居	300	70	48	69	30	17	7	-	9	32	18
1～2歳の子どもと同居	279	53	30	64	31	25	15	2	12	36	11
1歳未満の子どもと同居	138	25	11	28	13	14	14	5	13	9	6
子どもなし	589	156	57	49	21	21	8	6	20	227	24
不詳	307	38	8	11	5	5	2	1	3	226	8
親との同居	6,142	1,189	361	513	222	200	102	42	163	3,174	176
親と同居	671	200	53	74	24	41	28	8	52	150	41
夫の親と同居	453	141	40	59	19	37	21	7	46	53	30
妻の親と同居	217	59	13	15	5	4	7	-	6	97	11
両方の親と同居	1	-	-	-	-	-	-	1	-	-	-
親と別居	2,772	839	270	391	173	135	65	28	96	699	76
最も近い親と敷地内別居	193	65	27	36	13	12	11	3	4	17	5
最も近い親と近居	1,787	551	183	270	117	88	42	17	62	406	51
いずれの親とも遠居	792	223	60	85	43	35	12	8	30	276	20
その他	1,309	-	-	-	-	-	-	-	-	1,309	-
不詳	1,390	150	38	48	25	24	9	6	15	1,016	59
妻の従業上の地位	6,142	1,189	361	513	222	200	102	42	163	3,174	176
常勤	962	270	89	128	53	53	25	8	40	265	31
パート	1,588	358	128	176	77	64	36	18	47	623	61
自営・家族従業者	488	94	27	41	16	16	8	1	10	265	10
仕事なし	2,564	360	86	125	62	52	30	12	54	1,729	54
その他	191	58	13	21	9	9	2	1	6	65	7
不詳	349	49	18	22	5	6	1	2	6	227	13

表70-1 妻の配偶関係別妻の父の日常生活の手助け・世話の必要性別女性数

	合計	親の手助け・見守り/あなた(妻)の父親					
		一日中必要	ときどき必要	必要がない	わからない	非該当	不詳
妻の年齢区分	6,142	122	293	1,671	117	3,843	96
24歳以下	27	-	-	15	3	9	-
25～29歳	134	1	6	102	4	16	5
30～34歳	322	2	7	234	16	55	8
35～39歳	493	7	20	340	15	101	10
40～44歳	597	10	34	373	24	143	13
45～49歳	646	19	61	297	25	229	15
50～54歳	608	26	65	180	16	312	9
55～59歳	620	29	53	81	10	440	7
60～64歳	678	20	37	33	4	579	5
65～69歳	780	3	8	11	-	748	10
70～74歳	613	5	2	-	-	601	5
75歳以上	624	-	-	5	-	610	9

居住地域区分	6,142	122	293	1,671	117	3,843	96
非人口集中地区	2,068	34	105	594	36	1,253	46
人口集中地区	4,074	88	188	1,077	81	2,590	50
10万人未満	537	13	26	153	13	330	2
10～20万人	979	21	39	267	14	625	13
20～50万人	1,156	28	61	347	22	683	15
50～100万人	563	16	25	133	15	368	6
100～200万人	476	6	18	94	6	344	8
200万人以上	363	4	19	83	11	240	6

末子年齢による区分	6,142	122	293	1,671	117	3,843	96
子どもあり	5,246	106	256	1,417	96	3,292	79
子どもと非同居	1,925	36	49	108	10	1,703	19
子どもと同居	3,321	70	207	1,309	86	1,589	60
18歳以上の子どもと同居	1,471	35	90	193	16	1,122	15
12～17歳の子どもと同居	563	17	48	272	20	188	18
6～11歳の子どもと同居	570	9	41	344	22	147	7
3～5歳の子どもと同居	300	4	14	201	14	57	10
1～2歳の子どもと同居	279	4	9	195	9	55	7
1歳未満の子どもと同居	138	1	5	104	5	20	3
子どもなし	589	14	31	220	16	297	11
不詳	307	2	6	34	5	254	6

親との同別居	6,142	122	293	1,671	117	3,843	96
親と同居	671	23	55	221	14	350	8
夫の親と同居	453	18	37	153	12	228	5
妻の親と同居	217	5	18	68	2	121	3
両方の親と同居	1	-	-	-	-	1	-
親と別居	2,772	85	211	1,268	75	1,105	28
最も近い親と敷地内別居	193	8	22	109	2	50	2
最も近い親と近居	1,787	58	131	867	44	669	18
いずれの親とも遠居	792	19	58	292	29	386	8
その他	1,309	-	-	-	-	1,309	-
不詳	1,390	14	27	182	28	1,079	60

妻の従業上の地位	6,142	122	293	1,671	117	3,843	96
常勤	962	30	76	446	16	370	24
パート	1,588	28	95	547	47	841	30
自営・家族従業者	488	11	23	119	8	320	7
仕事なし	2,564	44	77	415	38	1,969	21
その他	191	6	12	75	6	89	3
不詳	349	3	10	69	2	254	11

表70-2 妻の配偶関係別妻の母の日常生活の手助け・世話の必要性別女性数

	合計	親の手助け・見守り/あなた(妻)の母親					
		一日中必要	ときどき必要	必要がない	わからない	非該当	不詳
妻の年齢区分	6,142	247	626	2,196	110	2,782	181
24歳以下	27	-	1	16	1	6	3
25～29歳	134	-	7	110	5	7	5
30～34歳	322	2	12	267	3	29	9
35～39歳	493	1	22	405	14	42	9
40～44歳	597	8	56	437	15	68	13
45～49歳	646	22	86	371	22	117	28
50～54歳	608	28	104	298	18	139	21
55～59歳	620	54	132	162	14	236	22
60～64歳	678	68	129	75	8	379	19
65～69歳	780	48	62	40	6	595	29
70～74歳	613	12	13	9	3	563	13
75歳以上	624	4	2	6	1	601	10

居住地域区分	6,142	247	626	2,196	110	2,782	181
非人口集中地区	2,068	72	217	719	43	942	75
人口集中地区	4,074	175	409	1,477	67	1,840	106
10万人未満	537	26	53	209	5	234	10
10～20万人	979	33	108	360	14	435	29
20～50万人	1,156	44	123	458	21	479	31
50～100万人	563	23	46	199	11	270	14
100～200万人	476	26	39	126	6	264	15
200万人以上	363	23	40	125	10	158	7

末子年齢による区分	6,142	247	626	2,196	110	2,782	181
子どもあり	5,246	224	547	1,859	83	2,373	160
子どもと非同居	1,925	94	179	195	17	1,384	56
子どもと同居	3,321	130	368	1,664	66	989	104
18歳以上の子どもと同居	1,471	99	206	325	24	771	46
12～17歳の子どもと同居	563	18	79	343	16	86	21
6～11歳の子どもと同居	570	8	48	417	11	77	9
3～5歳の子どもと同居	300	3	14	234	7	28	14
1～2歳の子どもと同居	279	2	17	225	6	19	10
1歳未満の子どもと同居	138	-	4	120	2	8	4
子どもなし	589	18	60	292	16	193	10
不詳	307	5	19	45	11	216	11

親との同別居	6,142	247	626	2,196	110	2,782	181
親と同居	671	48	116	313	15	157	22
夫の親と同居	453	20	63	206	12	139	13
妻の親と同居	217	28	52	107	3	18	9
両方の親と同居	1	-	1	-	-	-	-
親と別居	2,772	169	427	1,603	78	430	65
最も近い親と敷地内別居	193	8	33	127	1	20	4
最も近い親と近居	1,787	102	281	1,072	43	251	38
いずれの親とも遠居	792	59	113	404	34	159	23
その他	1,309	-	-	-	-	1,309	-
不詳	1,390	30	83	280	17	886	94

妻の従業上の地位	6,142	247	626	2,196	110	2,782	181
常勤	962	43	106	569	18	186	40
パート	1,588	61	206	721	34	503	63
自営・家族従業者	488	13	66	156	6	234	13
仕事なし	2,564	114	209	551	43	1,602	45
その他	191	4	17	107	4	54	5
不詳	349	12	22	92	5	203	15

表70-3 妻の配偶関係別夫の父の日常生活の手助け・世話の必要性別女性数

	合計	親の手助け・見守り/夫の父親					
		一日中必要	ときどき必要	必要がない	わからない	非該当	不詳
妻の年齢区分	6,142	99	209	1,440	115	4,153	126
24歳以下	27	-	-	13	-	11	3
25～29歳	134	-	2	98	4	21	9
30～34歳	322	-	9	212	12	78	11
35～39歳	493	10	11	317	17	119	19
40～44歳	597	14	22	343	21	182	15
45～49歳	646	15	60	250	31	268	22
50～54歳	608	27	40	131	17	377	16
55～59歳	620	18	37	50	9	502	4
60～64歳	678	12	20	17	2	617	10
65～69歳	780	3	5	6	2	757	7
70～74歳	613	-	2	2	-	606	3
75歳以上	624	-	1	1	-	615	7

居住地域区分	6,142	99	209	1,440	115	4,153	126
非人口集中地区	2,068	32	65	504	35	1,375	57
人口集中地区	4,074	67	144	936	80	2,778	69
10万人未満	537	10	20	140	12	348	7
10～20万人	979	19	31	218	14	681	16
20～50万人	1,156	14	43	293	24	759	23
50～100万人	563	10	19	115	16	391	12
100～200万人	476	10	14	91	6	348	7
200万人以上	363	4	17	79	8	251	4

末子年齢による区分	6,142	99	209	1,440	115	4,153	126
子どもあり	5,246	87	184	1,208	98	3,569	100
子どもと非同居	1,925	16	37	60	12	1,784	16
子どもと同居	3,321	71	147	1,148	86	1,785	84
18歳以上の子どもと同居	1,471	30	50	125	18	1,224	24
12～17歳の子どもと同居	563	22	43	211	23	248	16
6～11歳の子どもと同居	570	12	40	325	22	155	16
3～5歳の子どもと同居	300	3	10	186	12	75	14
1～2歳の子どもと同居	279	3	2	198	10	57	9
1歳未満の子どもと同居	138	1	2	103	1	26	5
子どもなし	589	10	20	202	14	326	17
不詳	307	2	5	30	3	258	9

親との同別居	6,142	99	209	1,440	115	4,153	126
親と同居	671	17	48	191	10	384	21
夫の親と同居	453	14	40	139	4	240	16
妻の親と同居	217	3	8	52	6	143	5
両方の親と同居	1	-	-	-	-	1	-
親と別居	2,772	72	140	1,127	89	1,290	54
最も近い親と敷地内別居	193	7	15	100	2	66	3
最も近い親と近居	1,787	42	93	768	59	790	35
いずれの親とも遠居	792	23	32	259	28	434	16
その他	1,309	-	-	-	-	1,309	-
不詳	1,390	10	21	122	16	1,170	51

妻の従業上の地位	6,142	99	209	1,440	115	4,153	126
常勤	962	20	40	374	33	466	29
パート	1,588	35	74	456	34	942	47
自営・家族従業者	488	4	22	104	7	345	6
仕事なし	2,564	32	67	371	31	2,034	29
その他	191	4	4	66	4	109	4
不詳	349	4	2	69	6	257	11

表70-4 妻の配偶関係別夫の母の日常生活の手助け・世話の必要性別女性数

	合計	親の手助け・見守り/夫の母親					
		一日中必要	ときどき必要	必要がない	わからない	非該当	不詳
妻の年齢区分	6,142	237	448	1,938	146	3,174	199
24歳以下	27	-	1	16	2	5	3
25～29歳	134	-	2	108	3	12	9
30～34歳	322	3	11	250	6	43	9
35～39歳	493	10	16	376	13	62	16
40～44歳	597	10	40	405	23	99	20
45～49歳	646	24	76	339	38	140	29
50～54歳	608	29	90	255	22	183	29
55～59歳	620	51	101	111	25	308	24
60～64歳	678	66	71	52	11	453	25
65～69歳	780	34	28	19	2	680	17
70～74歳	613	9	8	4	1	582	9
75歳以上	624	1	4	3	-	607	9
居住地域区分	6,142	237	448	1,938	146	3,174	199
非人口集中地区	2,068	84	139	647	47	1,072	79
人口集中地区	4,074	153	309	1,291	99	2,102	120
10万人未満	537	21	45	186	13	261	11
10～20万人	979	27	72	320	25	509	26
20～50万人	1,156	46	86	407	31	547	39
50～100万人	563	24	44	159	16	303	17
100～200万人	476	20	29	115	9	287	16
200万人以上	363	15	33	104	5	195	11
末子年齢による区分	6,142	237	448	1,938	146	3,174	199
子どもあり	5,246	219	397	1,622	122	2,721	165
子どもと非同居	1,925	104	115	123	21	1,516	46
子どもと同居	3,321	115	282	1,499	101	1,205	119
18歳以上の子どもと同居	1,471	73	150	256	33	914	45
12～17歳の子どもと同居	563	17	65	300	31	123	27
6～11歳の子どもと同居	570	13	41	390	19	91	16
3～5歳の子どもと同居	300	9	18	216	8	32	17
1～2歳の子どもと同居	279	2	4	218	9	36	10
1歳未満の子どもと同居	138	1	4	119	1	9	4
子どもなし	589	14	43	269	18	227	18
不詳	307	4	8	47	6	226	16
親との同別居	6,142	237	448	1,938	146	3,174	199
親と同居	671	59	110	290	15	150	47
夫の親と同居	453	44	95	217	7	53	37
妻の親と同居	217	14	15	73	8	97	10
両方の親と同居	1	1	-	-	-	-	-
親と別居	2,772	150	282	1,450	111	699	80
最も近い親と敷地内別居	193	7	23	134	4	17	8
最も近い親と近居	1,787	104	182	973	73	406	49
いずれの親とも遠居	792	39	77	343	34	276	23
その他	1,309	-	-	-	-	1,309	-
不詳	1,390	28	56	198	20	1,016	72
妻の従業上の地位	6,142	237	448	1,938	146	3,174	199
常勤	962	38	87	490	39	265	43
パート	1,588	70	149	632	48	623	66
自営・家族従業者	488	27	44	134	10	265	8
仕事なし	2,564	84	145	513	37	1,729	56
その他	191	11	13	86	8	65	8
不詳	349	7	10	83	4	227	18

表71-1 妻の配偶関係別妻の父の状態別女性数

	合計	親の状態/あなた(妻)の父親					
		ら被害妄想等(お金を取)	て認知る症の診断を受け	で寝たきりに近い状態は	なれにもあてはまら	非該当	不詳
妻の年齢区分	6,142	10	73	64	266	5,631	111
24歳以下	27	-	-	-	-	27	-
25～29歳	134	-	-	-	6	122	6
30～34歳	322	-	-	1	7	305	9
35～39歳	493	-	1	7	15	456	14
40～44歳	597	2	6	6	30	540	15
45～49歳	646	2	14	12	54	551	16
50～54歳	608	2	17	12	59	508	12
55～59歳	620	1	22	10	50	531	8
60～64歳	678	3	11	11	35	616	6
65～69歳	780	-	1	2	8	759	10
70～74歳	613	-	1	3	2	601	6
75歳以上	624	-	-	-	-	615	9

居住地域区分	6,142	10	73	64	266	5,631	111
非人口集中地区	2,068	4	25	22	90	1,883	51
人口集中地区	4,074	6	48	42	176	3,748	60
10万人未満	537	1	6	5	27	496	3
10～20万人	979	-	10	9	39	906	15
20～50万人	1,156	2	14	17	54	1,052	20
50～100万人	563	1	11	7	23	516	7
100～200万人	476	1	2	2	19	444	8
200万人以上	363	1	5	2	14	334	7

末子年齢による区分	6,142	10	73	64	266	5,631	111
子どもあり	5,246	8	66	55	230	4,805	93
子どもと非同居	1,925	3	25	10	50	1,821	19
子どもと同居	3,321	5	41	45	180	2,984	74
18歳以上の子どもと同居	1,471	3	23	23	77	1,331	18
12～17歳の子どもと同居	563	1	9	9	44	480	21
6～11歳の子どもと同居	570	-	7	7	35	513	11
3～5歳の子どもと同居	300	1	1	3	12	272	11
1～2歳の子どもと同居	279	-	-	3	8	259	9
1歳未満の子どもと同居	138	-	1	-	4	129	4
子どもなし	589	2	6	8	30	533	12
不詳	307	-	1	1	6	293	6

親との同別居	6,142	10	73	64	266	5,631	111
親と同居	671	-	18	15	46	585	11
夫の親と同居	453	-	16	11	31	393	6
妻の親と同居	217	-	2	4	15	191	5
両方の親と同居	1	-	-	-	-	1	-
親と別居	2,772	9	48	43	191	2,448	40
最も近い親と敷地内別居	193	1	5	5	17	161	4
最も近い親と近居	1,787	3	36	26	124	1,580	22
いずれの親とも遠居	792	5	7	12	50	707	14
その他	1,309	-	-	-	-	1,309	-
不詳	1,390	1	7	6	29	1,289	60

妻の従業上の地位	6,142	10	73	64	266	5,631	111
常勤	962	3	27	13	65	832	27
パート	1,588	2	18	13	89	1,435	34
自営・家族従業者	488	-	3	7	24	447	7
仕事なし	2,564	4	22	24	69	2,422	28
その他	191	1	1	3	13	170	3
不詳	349	-	2	4	6	325	12

表71-2 妻の配偶関係別妻の母の状態別女性数

	合計	親の状態/あなた(妻)の母親					
		ら被 害 た 妄 想 (等) が お 金 を 取 (て認 知 る 症 の 診 断 を 受 け	で寝 あ た き り に 近 い 状 態 は	寝 た き り 、 あ る い る 状 態 は	な だ れ に も あ て は ま ら	非 該 当
妻の年齢区分	6,142	44	201	125	524	5,088	223
24歳以下	27	-	-	-	1	23	3
25～29歳	134	-	1	1	5	122	5
30～34歳	322	3	-	1	10	299	9
35～39歳	493	3	1	1	15	461	12
40～44歳	597	2	4	6	47	520	19
45～49歳	646	5	20	11	69	510	35
50～54歳	608	8	26	12	84	455	28
55～59歳	620	9	55	19	114	412	27
60～64歳	678	6	51	34	114	462	28
65～69歳	780	5	34	27	55	641	31
70～74歳	613	3	7	13	8	575	14
75歳以上	624	-	2	-	2	608	12

居住地域区分	6,142	44	201	125	524	5,088	223
非人口集中地区	2,068	15	70	36	178	1,704	90
人口集中地区	4,074	29	131	89	346	3,384	133
10万人未満	537	3	20	12	46	448	16
10～20万人	979	12	33	26	76	809	34
20～50万人	1,156	6	36	19	105	958	38
50～100万人	563	2	12	9	41	480	21
100～200万人	476	3	14	11	40	396	17
200万人以上	363	3	16	12	38	293	7

末子年齢による区分	6,142	44	201	125	524	5,088	223
子どもあり	5,246	37	180	117	461	4,315	194
子どもと非同居	1,925	11	75	56	148	1,596	65
子どもと同居	3,321	26	105	61	313	2,719	129
18歳以上の子どもと同居	1,471	14	75	40	189	1,120	60
12～17歳の子どもと同居	563	4	23	11	57	445	26
6～11歳の子どもと同居	570	4	4	5	38	505	15
3～5歳の子どもと同居	300	1	1	1	14	269	14
1～2歳の子どもと同居	279	3	1	3	13	250	10
1歳未満の子どもと同居	138	-	1	1	2	130	4
子どもなし	589	5	18	5	50	501	15
不詳	307	2	3	3	13	272	14

親との同別居	6,142	44	201	125	524	5,088	223
親と同居	671	7	41	14	101	485	32
夫の親と同居	453	3	16	9	54	357	18
妻の親と同居	217	4	25	5	46	128	14
両方の親と同居	1	-	-	-	1	-	-
親と別居	2,772	32	138	98	351	2,111	89
最も近い親と敷地内別居	193	2	8	5	26	148	6
最も近い親と近居	1,787	26	86	66	225	1,366	53
いずれの親とも遠居	792	4	44	27	100	597	30
その他	1,309	-	-	-	-	1,309	-
不詳	1,390	5	22	13	72	1,183	102

妻の従業上の地位	6,142	44	201	125	524	5,088	223
常勤	962	9	27	17	94	773	52
パート	1,588	12	57	30	171	1,258	74
自営・家族従業者	488	2	17	8	54	396	14
仕事なし	2,564	17	86	58	176	2,196	60
その他	191	1	5	3	13	165	5
不詳	349	3	9	9	16	300	18

表71-3 妻の配偶関係別夫の父の状態別女性数

	合計	親の状態/夫の母親					
		ら被 害 た 妄 想 等 が お 金 を 取 る	て認 知 症 の 診 断 を 受 け	で寝 あ た き り に 近 い 状 態 は	寝 た き り 、 あ る い は	な れ に も あ て は ま ら	非 該 当
妻の年齢区分	6,142	14	66	58	177	5,708	143
24歳以下	27	-	-	-	-	24	3
25～29歳	134	-	-	-	2	123	9
30～34歳	322	-	-	1	6	302	13
35～39歳	493	2	5	6	13	453	19
40～44歳	597	1	6	7	22	546	17
45～49歳	646	3	20	12	42	549	24
50～54歳	608	4	13	13	38	525	22
55～59歳	620	2	13	12	30	561	5
60～64歳	678	1	7	3	18	636	14
65～69歳	780	1	2	2	5	765	7
70～74歳	613	-	-	1	1	608	3
75歳以上	624	-	-	1	-	616	7
居住地域区分	6,142	14	66	58	177	5,708	143
非人口集中地区	2,068	7	23	17	57	1,914	62
人口集中地区	4,074	7	43	41	120	3,794	81
10万人未満	537	1	9	5	15	500	9
10～20万人	979	2	9	12	25	913	21
20～50万人	1,156	2	9	17	33	1,076	23
50～100万人	563	2	8	4	17	522	12
100～200万人	476	-	5	2	16	445	9
200万人以上	363	-	3	1	14	338	7
末子年齢による区分	6,142	14	66	58	177	5,708	143
子どもあり	5,246	13	60	50	153	4,875	117
子どもと非同居	1,925	4	11	16	28	1,856	17
子どもと同居	3,321	9	49	34	125	3,019	100
18歳以上の子どもと同居	1,471	4	14	12	48	1,367	32
12～17歳の子どもと同居	563	1	23	11	31	482	20
6～11歳の子どもと同居	570	1	9	10	30	502	19
3～5歳の子どもと同居	300	3	3	1	8	273	15
1～2歳の子どもと同居	279	-	-	-	5	265	9
1歳未満の子どもと同居	138	-	-	-	3	130	5
子どもなし	589	-	4	6	20	542	17
不詳	307	1	2	2	4	291	9
親との同別居	6,142	14	66	58	177	5,708	143
親と同居	671	4	15	9	37	585	26
夫の親と同居	453	4	12	8	32	383	19
妻の親と同居	217	-	3	1	5	201	7
両方の親と同居	1	-	-	-	-	1	-
親と別居	2,772	8	43	41	121	2,506	66
最も近い親と敷地内別居	193	1	3	3	13	168	7
最も近い親と近居	1,787	4	31	26	77	1,617	40
いずれの親とも遠居	792	3	9	12	31	721	19
その他	1,309	-	-	-	-	1,309	-
不詳	1,390	2	8	8	19	1,308	51
妻の従業上の地位	6,142	14	66	58	177	5,708	143
常勤	962	2	13	11	35	873	33
パート	1,588	2	21	25	56	1,432	54
自営・家族従業者	488	2	6	2	18	456	7
仕事なし	2,564	7	21	17	60	2,436	34
その他	191	-	2	2	6	179	4
不詳	349	1	3	1	2	332	11

表71-4 妻の配偶関係別夫の母の状態別女性数

	合計	親の状態/夫の母親					
		ら被 害 た 妄 想 等 が お 金 を 取 る	て認 知 症 の 診 断 を 受 け	で寝 あ た き り に 近 い 状 態 は	寝 た き り 、 あ る い る 状 態 は	な れ に も あ て は ま ら	非 該 当
妻の年齢区分	6,142	50	179	120	348	5,258	248
24歳以下	27	-	-	-	1	23	3
25～29歳	134	-	-	-	2	123	9
30～34歳	322	2	3	1	7	299	10
35～39歳	493	4	2	7	13	451	18
40～44歳	597	2	11	7	29	527	24
45～49歳	646	6	24	9	55	517	39
50～54歳	608	7	24	16	68	460	42
55～59歳	620	10	33	26	83	444	34
60～64歳	678	13	50	30	58	516	29
65～69歳	780	6	26	14	23	701	21
70～74歳	613	-	4	8	6	587	10
75歳以上	624	-	2	2	3	610	9
居住地域区分	6,142	50	179	120	348	5,258	248
非人口集中地区	2,068	24	60	44	108	1,766	94
人口集中地区	4,074	26	119	76	240	3,492	154
10万人未満	537	3	18	11	34	460	15
10～20万人	979	4	23	17	49	854	36
20～50万人	1,156	6	34	20	71	985	49
50～100万人	563	6	19	9	36	478	21
100～200万人	476	5	17	10	24	411	18
200万人以上	363	2	8	9	26	304	15
末子年齢による区分	6,142	50	179	120	348	5,258	248
子どもあり	5,246	44	163	111	308	4,465	210
子どもと非同居	1,925	20	72	54	92	1,660	57
子どもと同居	3,321	24	91	57	216	2,805	153
18歳以上の子どもと同居	1,471	14	58	38	113	1,203	64
12～17歳の子どもと同居	563	4	14	5	54	454	34
6～11歳の子どもと同居	570	2	13	6	31	500	21
3～5歳の子どもと同居	300	3	4	7	12	256	19
1～2歳の子どもと同居	279	1	2	-	3	263	10
1歳未満の子どもと同居	138	-	-	1	3	129	5
子どもなし	589	5	12	8	35	514	21
不詳	307	1	4	1	5	279	17
親との同別居	6,142	50	179	120	348	5,258	248
親と同居	671	21	39	19	95	455	56
夫の親と同居	453	18	30	10	85	277	44
妻の親と同居	217	3	8	9	10	178	12
両方の親と同居	1	-	1	-	-	-	-
親と別居	2,772	22	116	89	214	2,260	110
最も近い親と敷地内別居	193	2	6	3	20	155	10
最も近い親と近居	1,787	12	81	68	134	1,452	69
いずれの親とも遠居	792	8	29	18	60	653	31
その他	1,309	-	-	-	-	1,309	-
不詳	1,390	7	24	12	39	1,234	82
妻の従業上の地位	6,142	50	179	120	348	5,258	248
常勤	962	8	25	20	66	794	56
パート	1,588	18	55	35	113	1,303	82
自営・家族従業者	488	9	20	12	37	409	10
仕事なし	2,564	14	65	42	116	2,279	72
その他	191	1	7	7	11	159	8
不詳	349	-	7	4	5	314	20

表72-1 妻の配偶関係別妻の父のおもな介護者別女性数

	合計	親のおもな介護者/あなた(妻)の父親									
		あなた	夫	あなたの母親	あなたのきょうだい	の配偶者 あなたのきょうだい	その他の親族	バ ー な ど)	親族以外(訪問ヘルパーなど)	入院中・病院に入所・	非該当
妻の年齢区分	6,142	72	-	112	91	12	3	15	48	5,631	158
24歳以下	27	-	-	-	-	-	-	-	-	27	-
25～29歳	134	1	-	1	1	-	1	-	-	122	8
30～34歳	322	-	-	5	2	-	-	-	-	305	10
35～39歳	493	1	-	12	1	-	-	3	2	456	18
40～44歳	597	7	-	14	4	1	-	-	6	540	25
45～49歳	646	17	-	28	9	1	-	3	8	551	29
50～54歳	608	18	-	30	18	2	1	2	10	508	19
55～59歳	620	13	-	16	30	2	-	3	11	531	14
60～64歳	678	11	-	5	18	6	1	4	7	616	10
65～69歳	780	3	-	1	5	-	-	-	2	759	10
70～74歳	613	1	-	-	3	-	-	-	2	601	6
75歳以上	624	-	-	-	-	-	-	-	-	615	9
居住地域区分	6,142	72	-	112	91	12	3	15	48	5,631	158
非人口集中地区	2,068	27	-	34	32	4	1	6	15	1,883	66
人口集中地区	4,074	45	-	78	59	8	2	9	33	3,748	92
10万人未満	537	8	-	11	10	2	1	2	1	496	6
10～20万人	979	12	-	13	14	2	-	2	8	906	22
20～50万人	1,156	10	-	27	20	-	1	2	14	1,052	30
50～100万人	563	6	-	12	5	3	-	1	7	516	13
100～200万人	476	7	-	8	5	-	-	1	1	444	10
200万人以上	363	2	-	7	5	1	-	1	2	334	11
末子年齢による区分	6,142	72	-	112	91	12	3	15	48	5,631	158
子どもあり	5,246	64	-	93	84	12	2	13	42	4,805	131
子どもと非同居	1,925	15	-	15	28	6	1	4	13	1,821	22
子どもと同居	3,321	49	-	78	56	6	1	9	29	2,984	109
18歳以上の子どもと同居	1,471	22	-	30	37	3	-	5	11	1,331	32
12～17歳の子どもと同居	563	15	-	17	9	3	-	-	10	480	29
6～11歳の子どもと同居	570	7	-	17	5	-	1	2	6	513	19
3～5歳の子どもと同居	300	3	-	6	3	-	-	2	-	272	14
1～2歳の子どもと同居	279	1	-	4	2	-	-	-	2	259	11
1歳未満の子どもと同居	138	1	-	4	-	-	-	-	-	129	4
子どもなし	589	6	-	16	6	-	1	2	5	533	20
不詳	307	2	-	3	1	-	-	-	1	293	7
親との同別居	6,142	72	-	112	91	12	3	15	48	5,631	158
親と同居	671	22	-	13	13	4	-	3	10	585	21
夫の親と同居	453	8	-	11	13	4	-	3	8	393	13
妻の親と同居	217	14	-	2	-	-	-	-	2	191	8
両方の親と同居	1	-	-	-	-	-	-	-	-	1	-
親と別居	2,772	39	-	93	68	8	2	11	32	2,448	71
最も近い親と敷地内別居	193	6	-	13	3	1	-	-	1	161	8
最も近い親と近居	1,787	31	-	53	44	5	2	7	23	1,580	42
いずれの親とも遠居	792	2	-	27	21	2	-	4	8	707	21
その他	1,309	-	-	-	-	-	-	-	-	1,309	-
不詳	1,390	11	-	6	10	-	1	1	6	1,289	66
妻の従業上の地位	6,142	72	-	112	91	12	3	15	48	5,631	158
常勤	962	20	-	41	15	3	-	3	9	832	39
パート	1,588	25	-	26	37	2	1	3	13	1,435	46
自営・家族従業者	488	5	-	5	6	4	-	1	6	447	14
仕事なし	2,564	17	-	30	25	3	1	6	19	2,422	41
その他	191	4	-	6	4	-	1	1	1	170	4
不詳	349	1	-	4	4	-	-	1	-	325	14

表72-2 妻の配偶関係別妻の母のおもな介護者別女性数

	合計	親のおもな介護者/あなた(妻)の母親									
		あなた	夫	あなたの父親	あなたのきょうだい	あなたの配偶者	その他の親族	バールなど 親族以外(訪問ヘルパー)	入院中・病院に入所	非該当	不詳
妻の年齢区分	6,142	233	14	39	249	27	15	20	140	5,088	317
24歳以下	27	-	-	-	1	-	-	-	-	23	3
25～29歳	134	-	-	-	3	-	-	-	-	122	9
30～34歳	322	1	-	2	6	-	-	1	-	299	13
35～39歳	493	4	1	2	4	-	-	1	1	461	19
40～44歳	597	15	4	8	14	1	1	-	2	520	32
45～49歳	646	33	2	10	22	2	3	2	9	510	53
50～54歳	608	40	4	12	42	1	3	1	12	455	38
55～59歳	620	62	2	5	54	5	2	6	33	412	39
60～64歳	678	54	1	-	60	8	5	7	36	462	45
65～69歳	780	19	-	-	36	10	1	1	31	641	41
70～74歳	613	5	-	-	6	-	-	1	13	575	13
75歳以上	624	-	-	-	1	-	-	-	3	608	12
居住地域区分	6,142	233	14	39	249	27	15	20	140	5,088	317
非人口集中地区	2,068	82	4	11	74	13	4	4	46	1,704	126
人口集中地区	4,074	151	10	28	175	14	11	16	94	3,384	191
10万人未満	537	15	2	2	28	2	2	1	15	448	22
10～20万人	979	36	3	10	37	3	4	5	21	809	51
20～50万人	1,156	46	1	7	51	4	2	6	27	958	54
50～100万人	563	21	2	1	19	3	2	-	10	480	25
100～200万人	476	16	1	4	18	1	1	1	13	396	25
200万人以上	363	17	1	4	22	1	-	3	8	293	14
末子年齢による区分	6,142	233	14	39	249	27	15	20	140	5,088	317
子どもあり	5,246	207	13	35	212	23	13	19	129	4,315	280
子どもと非同居	1,925	58	3	4	80	14	4	8	66	1,596	92
子どもと同居	3,321	149	10	31	132	9	9	11	63	2,719	188
18歳以上の子どもと同居	1,471	97	3	10	90	8	4	7	52	1,120	80
12～17歳の子どもと同居	563	29	5	10	21	1	4	1	7	445	40
6～11歳の子どもと同居	570	14	2	6	9	-	-	3	3	505	28
3～5歳の子どもと同居	300	5	-	-	4	-	1	-	1	269	20
1～2歳の子どもと同居	279	4	-	5	6	-	-	-	-	250	14
1歳未満の子どもと同居	138	-	-	-	2	-	-	-	-	130	6
子どもなし	589	22	1	3	27	2	1	-	8	501	24
不詳	307	4	-	1	10	2	1	1	3	272	13
親との同別居	6,142	233	14	39	249	27	15	20	140	5,088	317
親と同居	671	82	1	7	28	2	3	-	10	485	53
夫の親と同居	453	14	1	6	28	2	3	-	9	357	33
妻の親と同居	217	67	-	1	-	-	-	-	1	128	20
両方の親と同居	1	1	-	-	-	-	-	-	-	-	-
親と別居	2,772	120	13	30	187	20	10	16	115	2,111	150
最も近い親と敷地内別居	193	15	1	3	7	1	-	1	5	148	12
最も近い親と近居	1,787	90	9	20	101	15	8	7	71	1,366	100
いずれの親とも遠居	792	15	3	7	79	4	2	8	39	597	38
その他	1,309	-	-	-	-	-	-	-	-	1,309	-
不詳	1,390	31	-	2	34	5	2	4	15	1,183	114
妻の従業上の地位	6,142	233	14	39	249	27	15	20	140	5,088	317
常勤	962	43	3	13	35	5	4	2	16	773	68
パート	1,588	73	8	16	71	9	3	5	39	1,258	106
自営・家族従業者	488	26	1	1	26	2	1	2	9	396	24
仕事なし	2,564	82	2	7	99	8	4	11	67	2,196	88
その他	191	5	-	2	7	1	1	-	1	165	9
不詳	349	4	-	-	11	2	2	-	8	300	22

表72-3 妻の配偶関係別夫の父のおもな介護者別女性数

	合計	親のおもな介護者/夫の父親									
		あなた	夫	夫の母親	夫のきょうだい	偶 夫 の き よ う だ い の 配	そ の 他 の 親 族	バ ー 親 族 以 外 （ 訪 問 へ ル ）	入 施 院 中 ・ 病 院 に 入 所 ・	非 該 当	不 詳
妻の年齢区分	6,142	38	27	62	41	7	7	19	52	5,708	181
24歳以下	27	-	-	-	-	-	-	-	-	24	3
25～29歳	134	-	-	1	-	-	-	-	-	123	10
30～34歳	322	-	-	3	1	-	-	-	1	302	15
35～39歳	493	1	-	7	4	-	-	2	2	453	24
40～44歳	597	3	1	13	2	1	2	4	5	546	20
45～49歳	646	9	10	14	9	2	2	2	14	549	35
50～54歳	608	7	2	14	9	2	1	6	14	525	28
55～59歳	620	7	11	8	10	2	-	3	10	561	8
60～64歳	678	7	2	1	5	-	2	2	4	636	19
65～69歳	780	3	-	1	1	-	-	-	2	765	8
70～74歳	613	1	1	-	-	-	-	-	-	608	3
75歳以上	624	-	-	-	-	-	-	-	-	616	8
居住地域区分	6,142	38	27	62	41	7	7	19	52	5,708	181
非人口集中地区	2,068	20	13	17	10	1	1	4	11	1,914	77
人口集中地区	4,074	18	14	45	31	6	6	15	41	3,794	104
10万人未満	537	3	3	7	7	1	1	1	5	500	9
10～20万人	979	4	1	9	5	-	4	4	11	913	28
20～50万人	1,156	4	2	14	6	3	1	6	13	1,076	31
50～100万人	563	5	3	6	5	-	-	1	6	522	15
100～200万人	476	-	2	4	5	-	-	2	4	445	14
200万人以上	363	2	3	5	3	2	-	1	2	338	7
末子年齢による区分	6,142	38	27	62	41	7	7	19	52	5,708	181
子どもあり	5,246	35	22	50	39	6	6	18	45	4,875	150
子どもと非同居	1,925	11	4	7	8	2	1	3	10	1,856	23
子どもと同居	3,321	24	18	43	31	4	5	15	35	3,019	127
18歳以上の子どもと同居	1,471	13	8	10	12	2	1	5	11	1,367	42
12～17歳の子どもと同居	563	4	6	12	10	-	2	5	14	482	28
6～11歳の子どもと同居	570	6	3	15	5	1	2	3	9	502	24
3～5歳の子どもと同居	300	1	1	2	4	-	-	2	1	273	16
1～2歳の子どもと同居	279	-	-	2	-	1	-	-	-	265	11
1歳未満の子どもと同居	138	-	-	2	-	-	-	-	-	130	6
子どもなし	589	1	5	10	1	1	1	-	6	542	22
不詳	307	2	-	2	1	-	-	1	1	291	9
親との同別居	6,142	38	27	62	41	7	7	19	52	5,708	181
親と同居	671	25	8	12	1	1	1	2	5	585	31
夫の親と同居	453	25	6	9	-	-	1	1	2	383	26
妻の親と同居	217	-	2	3	1	1	-	1	3	201	5
両方の親と同居	1	-	-	-	-	-	-	-	-	1	-
親と別居	2,772	10	18	45	34	6	5	15	38	2,506	95
最も近い親と敷地内別居	193	2	5	4	2	1	-	1	3	168	7
最も近い親と近居	1,787	7	12	27	22	4	3	10	24	1,617	61
いずれの親とも遠居	792	1	1	14	10	1	2	4	11	721	27
その他	1,309	-	-	-	-	-	-	-	-	1,309	-
不詳	1,390	3	1	5	6	-	1	2	9	1,308	55
妻の従業上の地位	6,142	38	27	62	41	7	7	19	52	5,708	181
常勤	962	6	5	14	8	-	2	1	10	873	43
パート	1,588	13	10	26	15	-	3	7	17	1,432	65
自営・家族従業者	488	3	3	2	4	-	1	3	8	456	8
仕事なし	2,564	14	8	17	12	6	1	8	14	2,436	48
その他	191	1	-	1	2	1	-	-	2	179	5
不詳	349	1	1	2	-	-	-	-	1	332	12

表72-4 妻の配偶関係別夫の母のおもな介護者別女性数

	合計	親のおもな介護者/夫の母親									
		あなた	夫	夫の父親	夫のきょうだい	偶 夫の きょう だいの 配	そ の 他 の 親 族	バ ー 親 族 以 外 (訪 問 へ ル)	入 施 院 中 ・ 病 院 に 入 所 ・	非 該 当	不 詳
妻の年齢区分	6,142	107	88	28	143	24	4	29	138	5,258	323
24歳以下	27	-	-	-	1	-	-	-	-	23	3
25～29歳	134	-	-	-	1	-	-	-	-	123	10
30～34歳	322	3	1	2	3	-	-	-	-	299	14
35～39歳	493	2	2	2	3	-	2	1	6	451	24
40～44歳	597	4	5	4	11	1	-	3	6	527	36
45～49歳	646	9	15	9	22	3	-	4	11	517	56
50～54歳	608	20	17	4	26	5	1	8	15	460	52
55～59歳	620	22	26	5	31	8	-	8	31	444	45
60～64歳	678	29	16	1	24	4	1	3	47	516	37
65～69歳	780	16	5	-	15	2	-	1	15	701	25
70～74歳	613	1	1	1	5	1	-	-	6	587	11
75歳以上	624	1	-	-	1	-	-	1	1	610	10
居住地域区分	6,142	107	88	28	143	24	4	29	138	5,258	323
非人口集中地区	2,068	52	32	9	32	9	-	3	45	1,766	120
人口集中地区	4,074	55	56	19	111	15	4	26	93	3,492	203
10万人未満	537	12	5	2	17	2	-	1	17	460	21
10～20万人	979	7	10	3	24	4	2	7	17	854	51
20～50万人	1,156	19	17	1	33	8	-	8	26	985	59
50～100万人	563	11	12	4	12	-	-	3	12	478	31
100～200万人	476	3	6	6	11	-	-	3	12	411	24
200万人以上	363	3	6	3	14	1	2	4	9	304	17
末子年齢による区分	6,142	107	88	28	143	24	4	29	138	5,258	323
子どもあり	5,246	100	74	26	128	21	3	22	128	4,465	279
子どもと非同居	1,925	39	22	5	49	6	-	7	64	1,660	73
子どもと同居	3,321	61	52	21	79	15	3	15	64	2,805	206
18歳以上の子どもと同居	1,471	42	31	7	42	10	1	10	42	1,203	83
12～17歳の子どもと同居	563	10	13	5	20	1	-	2	11	454	47
6～11歳の子どもと同居	570	5	7	6	9	4	-	2	5	500	32
3～5歳の子どもと同居	300	4	1	2	4	-	2	1	4	256	26
1～2歳の子どもと同居	279	-	-	1	2	-	-	-	1	263	12
1歳未満の子どもと同居	138	-	-	-	2	-	-	-	1	129	6
子どもなし	589	3	13	2	13	3	1	6	7	514	27
不詳	307	4	1	-	2	-	-	1	3	279	17
親との同別居	6,142	107	88	28	143	24	4	29	138	5,258	323
親と同居	671	74	27	3	11	4	-	2	12	455	83
夫の親と同居	453	73	22	3	5	-	-	1	4	277	68
妻の親と同居	217	-	5	-	6	4	-	1	8	178	15
両方の親と同居	1	1	-	-	-	-	-	-	-	-	-
親と別居	2,772	20	51	24	115	18	4	20	110	2,260	150
最も近い親と敷地内別居	193	4	5	2	7	2	-	-	2	155	16
最も近い親と近居	1,787	15	38	15	61	12	1	12	82	1,452	99
いずれの親とも遠居	792	1	8	7	47	4	3	8	26	653	35
その他	1,309	-	-	-	-	-	-	-	-	1,309	-
不詳	1,390	13	10	1	17	2	-	7	16	1,234	90
妻の従業上の地位	6,142	107	88	28	143	24	4	29	138	5,258	323
常勤	962	17	25	6	26	3	1	5	18	794	67
パート	1,588	35	27	12	42	9	1	6	44	1,303	109
自営・家族従業者	488	17	9	2	8	-	-	3	19	409	21
仕事なし	2,564	36	21	8	56	12	1	14	45	2,279	92
その他	191	1	3	-	6	-	1	-	9	159	12
不詳	349	1	3	-	5	-	-	1	3	314	22

表73 妻の配偶関係別家族介護の状況別女性数

	合計	あなた(妻)の介護経験			
		現在 は手 伝っ てい る、 ある	以前 、前 に現 在に 介護 して いて いた	家族 はな いの 介護 をし たこ	不 詳
妻の年齢区分	6,142	530	1,373	3,513	726
24歳以下	27	-	-	23	4
25～29歳	134	5	7	115	7
30～34歳	322	11	13	281	17
35～39歳	493	9	45	422	17
40～44歳	597	28	51	484	34
45～49歳	646	55	90	470	31
50～54歳	608	75	101	391	41
55～59歳	620	96	173	298	53
60～64歳	678	103	241	254	80
65～69歳	780	72	290	294	124
70～74歳	613	32	215	237	129
75歳以上	624	44	147	244	189

居住地域区分	6,142	530	1,373	3,513	726
非人口集中地区	2,068	178	477	1,130	283
人口集中地区	4,074	352	896	2,383	443
10万人未満	537	49	116	310	62
10～20万人	979	79	203	599	98
20～50万人	1,156	96	258	682	120
50～100万人	563	48	128	319	68
100～200万人	476	41	110	270	55
200万人以上	363	39	81	203	40

末子年齢による区分	6,142	530	1,373	3,513	726
子どもあり	5,246	472	1,236	3,010	528
子どもと非同居	1,925	201	626	813	285
子どもと同居	3,321	271	610	2,197	243
18歳以上の子どもと同居	1,471	165	424	716	166
12～17歳の子どもと同居	563	51	72	419	21
6～11歳の子どもと同居	570	35	66	446	23
3～5歳の子どもと同居	300	9	18	262	11
1～2歳の子どもと同居	279	8	23	231	17
1歳未満の子どもと同居	138	3	7	123	5
子どもなし	589	39	96	395	59
不詳	307	19	41	108	139

親との同別居	6,142	530	1,373	3,513	726
親と同居	671	156	92	382	41
夫の親と同居	453	102	56	266	29
妻の親と同居	217	53	36	116	12
両方の親と同居	1	1	-	-	-
親と別居	2,772	226	471	1,982	93
最も近い親と敷地内別居	193	22	23	144	4
最も近い親と近居	1,787	162	314	1,252	59
いずれの親とも遠居	792	42	134	586	30
その他	1,309	49	532	533	195
不詳	1,390	99	278	616	397

妻の従業上の地位	6,142	530	1,373	3,513	726
常勤	962	70	161	681	50
パート	1,588	131	290	1,024	143
自営・家族従業者	488	59	133	240	56
仕事なし	2,564	243	684	1,281	356
その他	191	9	39	132	11
不詳	349	18	66	155	110

表74 妻の配偶関係別家族介護にかかわり始めたころの介護の頻度別女性数

	合計	介護にかかわり始めた頃の頻度						
		毎日	週に3-4回	週に1-2回	月に1-2回	年に数回	非該当	不詳
妻の年齢区分	6,142	246	63	105	59	21	5,612	36
24歳以下	27	-	-	-	-	-	27	-
25～29歳	134	3	1	-	1	-	129	-
30～34歳	322	3	1	3	3	1	311	-
35～39歳	493	3	-	4	-	-	484	2
40～44歳	597	5	6	7	4	4	569	2
45～49歳	646	21	8	15	6	4	591	1
50～54歳	608	19	17	17	12	3	533	7
55～59歳	620	35	14	21	15	3	524	8
60～64歳	678	57	11	18	8	4	575	5
65～69歳	780	39	2	17	7	1	708	6
70～74歳	613	23	3	2	3	1	581	-
75歳以上	624	38	-	1	-	-	580	5
居住地域区分	6,142	246	63	105	59	21	5,612	36
非人口集中地区	2,068	87	17	38	17	4	1,890	15
人口集中地区	4,074	159	46	67	42	17	3,722	21
10万人未満	537	20	8	11	4	2	488	4
10～20万人	979	31	15	16	10	5	900	2
20～50万人	1,156	41	13	18	18	4	1,060	2
50～100万人	563	28	3	11	2	1	515	3
100～200万人	476	26	3	3	4	-	435	5
200万人以上	363	13	4	8	4	5	324	5
末子年齢による区分	6,142	246	63	105	59	21	5,612	36
子どもあり	5,246	218	57	92	54	18	4,774	33
子どもと非同居	1,925	105	20	34	25	6	1,724	11
子どもと同居	3,321	113	37	58	29	12	3,050	22
18歳以上の子どもと同居	1,471	83	20	28	17	4	1,306	13
12～17歳の子どもと同居	563	18	10	12	3	5	512	3
6～11歳の子どもと同居	570	7	5	10	6	2	535	5
3～5歳の子どもと同居	300	2	1	4	1	1	291	-
1～2歳の子どもと同居	279	2	-	3	2	-	271	1
1歳未満の子どもと同居	138	1	1	1	-	-	135	-
子どもなし	589	15	4	10	4	3	550	3
不詳	307	13	2	3	1	-	288	-
親との同別居	6,142	246	63	105	59	21	5,612	36
親と同居	671	89	17	21	10	3	515	16
夫の親と同居	453	56	15	12	6	3	351	10
妻の親と同居	217	32	2	9	4	-	164	6
両方の親と同居	1	1	-	-	-	-	-	-
親と別居	2,772	58	38	64	39	15	2,546	12
最も近い親と敷地内別居	193	12	4	3	2	-	171	1
最も近い親と近居	1,787	38	32	53	24	5	1,625	10
いずれの親とも遠居	792	8	2	8	13	10	750	1
その他	1,309	43	1	2	2	-	1,260	1
不詳	1,390	56	7	18	8	3	1,291	7
妻の従業上の地位	6,142	246	63	105	59	21	5,612	36
常勤	962	25	14	15	10	2	892	4
パート	1,588	48	19	31	18	9	1,457	6
自営・家族従業者	488	28	6	10	7	2	429	6
仕事なし	2,564	134	21	43	21	6	2,321	18
その他	191	4	1	3	1	-	182	-
不詳	349	7	2	3	2	2	331	2

表75 妻の配偶関係別家族介護にかかり始めたころの介護の1日当たりの時間別女性数

	合計	介護時間（最初）						
		2時間未満	2-4時間	4-6時間	6-8時間	8時間以上	非該当	不詳
妻の年齢区分	6,142	82	155	74	24	76	5,612	119
24歳以下	27	-	-	-	-	-	27	-
25～29歳	134	3	-	-	-	1	129	1
30～34歳	322	2	3	2	-	1	311	3
35～39歳	493	-	1	1	-	2	484	5
40～44歳	597	9	6	2	1	2	569	8
45～49歳	646	13	13	8	2	4	591	15
50～54歳	608	15	23	11	3	9	533	14
55～59歳	620	11	40	10	6	13	524	16
60～64歳	678	12	37	19	4	16	575	15
65～69歳	780	9	13	13	4	14	708	19
70～74歳	613	5	10	2	3	5	581	7
75歳以上	624	3	9	6	1	9	580	16
居住地域区分	6,142	82	155	74	24	76	5,612	119
非人口集中地区	2,068	39	52	23	6	17	1,890	41
人口集中地区	4,074	43	103	51	18	59	3,722	78
10万人未満	537	2	18	8	1	7	488	13
10～20万人	979	14	27	10	5	11	900	12
20～50万人	1,156	15	27	15	8	17	1,060	14
50～100万人	563	3	14	7	1	8	515	15
100～200万人	476	2	8	6	2	8	435	15
200万人以上	363	7	9	5	1	8	324	9
末子年齢による区分	6,142	82	155	74	24	76	5,612	119
子どもあり	5,246	78	140	66	21	65	4,774	102
子どもと非同居	1,925	24	57	33	12	30	1,724	45
子どもと同居	3,321	54	83	33	9	35	3,050	57
18歳以上の子どもと同居	1,471	28	55	20	5	27	1,306	30
12～17歳の子どもと同居	563	11	14	8	3	2	512	13
6～11歳の子どもと同居	570	7	8	3	1	4	535	12
3～5歳の子どもと同居	300	3	4	-	-	1	291	1
1～2歳の子どもと同居	279	3	2	1	-	1	271	1
1歳未満の子どもと同居	138	2	-	1	-	-	135	-
子どもなし	589	2	11	6	2	6	550	12
不詳	307	2	4	2	1	5	288	5
親との同居	6,142	82	155	74	24	76	5,612	119
親と同居	671	30	47	22	8	11	515	38
夫の親と同居	453	25	28	15	4	5	351	25
妻の親と同居	217	5	18	7	4	6	164	13
両方の親と同居	1	-	1	-	-	-	-	-
親と別居	2,772	38	70	33	10	32	2,546	43
最も近い親と敷地内別居	193	6	2	6	1	4	171	3
最も近い親と近居	1,787	27	60	21	7	16	1,625	31
いずれの親とも遠居	792	5	8	6	2	12	750	9
その他	1,309	4	13	8	3	10	1,260	11
不詳	1,390	10	25	11	3	23	1,291	27
妻の従業上の地位	6,142	82	155	74	24	76	5,612	119
常勤	962	19	29	4	2	5	892	11
パート	1,588	23	38	16	8	16	1,457	30
自営・家族従業者	488	11	15	11	1	7	429	14
仕事なし	2,564	26	68	41	11	44	2,321	53
その他	191	-	2	-	2	1	182	4
不詳	349	3	3	2	-	3	331	7

表76 妻の配偶関係別家族介護の現在の頻度別女性数

	合計	現在の介護の頻度						
		毎日	週に3-4回	週に1-2回	月に1-2回	年に数回	非該当	不詳
妻の年齢区分	6,142	254	60	99	55	26	5,612	36
24歳以下	27	-	-	-	-	-	27	-
25～29歳	134	2	-	2	1	-	129	-
30～34歳	322	3	-	2	3	2	311	1
35～39歳	493	5	-	1	1	-	484	2
40～44歳	597	5	7	7	2	5	569	2
45～49歳	646	24	6	10	11	3	591	1
50～54歳	608	21	13	20	9	5	533	7
55～59歳	620	34	17	23	11	4	524	7
60～64歳	678	59	9	18	10	3	575	4
65～69歳	780	41	7	10	6	3	708	5
70～74歳	613	22	1	5	1	1	581	2
75歳以上	624	38	-	1	-	-	580	5
居住地域区分	6,142	254	60	99	55	26	5,612	36
非人口集中地区	2,068	96	15	26	19	4	1,890	18
人口集中地区	4,074	158	45	73	36	22	3,722	18
10万人未満	537	22	6	12	4	1	488	4
10～20万人	979	33	15	15	10	4	900	2
20～50万人	1,156	37	17	20	10	9	1,060	3
50～100万人	563	26	3	12	4	1	515	2
100～200万人	476	23	3	3	7	1	435	4
200万人以上	363	17	1	11	1	6	324	3
末子年齢による区分	6,142	254	60	99	55	26	5,612	36
子どもあり	5,246	226	54	87	51	23	4,774	31
子どもと非同居	1,925	106	20	35	19	9	1,724	12
子どもと同居	3,321	120	34	52	32	14	3,050	19
18歳以上の子どもと同居	1,471	87	21	28	12	4	1,306	13
12～17歳の子どもと同居	563	21	6	11	8	4	512	1
6～11歳の子どもと同居	570	4	5	10	9	4	535	3
3～5歳の子どもと同居	300	3	1	2	1	2	291	-
1～2歳の子どもと同居	279	3	1	-	2	-	271	2
1歳未満の子どもと同居	138	2	-	1	-	-	135	-
子どもなし	589	15	5	10	2	3	550	4
不詳	307	13	1	2	2	-	288	1
親との同別居	6,142	254	60	99	55	26	5,612	36
親と同居	671	105	10	16	6	2	515	17
夫の親と同居	453	64	6	13	4	2	351	13
妻の親と同居	217	40	4	3	2	-	164	4
両方の親と同居	1	1	-	-	-	-	-	-
親と別居	2,772	61	36	60	40	21	2,546	8
最も近い親と敷地内別居	193	13	3	3	1	1	171	1
最も近い親と近居	1,787	40	31	48	28	8	1,625	7
いずれの親とも遠居	792	8	2	9	11	12	750	-
その他	1,309	40	4	2	1	-	1,260	2
不詳	1,390	48	10	21	8	3	1,291	9
妻の従業上の地位	6,142	254	60	99	55	26	5,612	36
常勤	962	34	7	12	8	5	892	4
パート	1,588	46	22	28	23	8	1,457	4
自営・家族従業者	488	30	2	12	7	2	429	6
仕事なし	2,564	132	26	41	15	9	2,321	20
その他	191	6	-	2	1	-	182	-
不詳	349	6	3	4	1	2	331	2

表77 妻の配偶関係別家族介護の現在の1日当たりの時間別女性数

	合計	介護時間（現在）						
		2時間未満	2-4時間	4-6時間	6-8時間	8時間以上	非該当	不詳
妻の年齢区分	6,142	88	153	83	21	82	5,612	103
24歳以下	27	-	-	-	-	-	27	-
25～29歳	134	1	1	1	-	-	129	2
30～34歳	322	2	2	1	-	1	311	5
35～39歳	493	-	3	-	-	2	484	4
40～44歳	597	11	5	2	-	3	569	7
45～49歳	646	13	15	8	2	5	591	12
50～54歳	608	20	20	11	3	7	533	14
55～59歳	620	14	39	10	3	16	524	14
60～64歳	678	12	35	21	6	18	575	11
65～69歳	780	10	16	16	2	16	708	12
70～74歳	613	3	8	5	2	6	581	8
75歳以上	624	2	9	8	3	8	580	14
居住地域区分	6,142	88	153	83	21	82	5,612	103
非人口集中地区	2,068	38	46	24	6	20	1,890	44
人口集中地区	4,074	50	107	59	15	62	3,722	59
10万人未満	537	2	16	10	2	11	488	8
10～20万人	979	18	28	9	5	12	900	7
20～50万人	1,156	16	30	21	3	14	1,060	12
50～100万人	563	2	14	8	3	9	515	12
100～200万人	476	3	10	7	1	9	435	11
200万人以上	363	9	9	4	1	7	324	9
末子年齢による区分	6,142	88	153	83	21	82	5,612	103
子どもあり	5,246	82	136	77	20	71	4,774	86
子どもと非同居	1,925	24	53	46	12	30	1,724	36
子どもと同居	3,321	58	83	31	8	41	3,050	50
18歳以上の子どもと同居	1,471	25	56	20	4	33	1,306	27
12～17歳の子どもと同居	563	18	12	7	4	3	512	7
6～11歳の子どもと同居	570	10	8	4	-	2	535	11
3～5歳の子どもと同居	300	3	3	-	-	1	291	2
1～2歳の子どもと同居	279	2	2	-	-	2	271	2
1歳未満の子どもと同居	138	-	2	-	-	-	135	1
子どもなし	589	4	13	4	-	6	550	12
不詳	307	2	4	2	1	5	288	5
親との同別居	6,142	88	153	83	21	82	5,612	103
親と同居	671	28	45	21	5	23	515	34
夫の親と同居	453	25	26	14	3	12	351	22
妻の親と同居	217	3	18	7	2	11	164	12
両方の親と同居	1	-	1	-	-	-	-	-
親と別居	2,772	41	75	38	8	34	2,546	30
最も近い親と敷地内別居	193	5	6	4	-	3	171	4
最も近い親と近居	1,787	34	62	22	5	19	1,625	20
いずれの親とも遠居	792	2	7	12	3	12	750	6
その他	1,309	2	15	9	4	7	1,260	12
不詳	1,390	17	18	15	4	18	1,291	27
妻の従業上の地位	6,142	88	153	83	21	82	5,612	103
常勤	962	17	27	9	1	4	892	12
パート	1,588	30	31	18	5	19	1,457	28
自営・家族従業者	488	10	20	6	3	6	429	14
仕事なし	2,564	26	69	47	12	49	2,321	40
その他	191	3	1	1	-	2	182	2
不詳	349	2	5	2	-	2	331	7

表78-1 妻の配偶関係別介護（中心となって介護している）の対象となっている家族別女性数

	合計	あなた（妻）が中心となって介護している											非該当	不詳
		夫	あなたの父親	あなたの母親	夫の父親	夫の母親	あなたの祖母	夫の祖母	子ども	その他	中心となつて介護しない			
妻の年齢区分	6,142	82	37	137	28	83	2	4	18	13	46	5,612	122	
24歳以下	27	-	-	-	-	-	-	-	-	-	-	27	-	
25～29歳	134	-	-	1	-	-	1	1	-	-	1	129	1	
30～34歳	322	-	-	1	1	2	-	-	1	-	4	311	2	
35～39歳	493	-	-	1	-	-	-	1	1	-	1	484	5	
40～44歳	597	1	4	4	1	4	-	-	2	1	5	569	7	
45～49歳	646	1	4	13	7	7	-	-	5	-	9	591	12	
50～54歳	608	2	5	23	8	15	-	1	2	1	8	533	18	
55～59歳	620	2	9	34	5	14	-	1	3	3	6	524	28	
60～64歳	678	9	8	39	3	25	-	-	1	4	6	575	21	
65～69歳	780	15	5	17	3	16	1	-	1	-	4	708	17	
70～74歳	613	17	2	4	-	-	-	-	1	3	1	581	5	
75歳以上	624	35	-	-	-	-	-	-	1	1	1	580	6	
居住地域区分	6,142	82	37	137	28	83	2	4	18	13	46	5,612	122	
非人口集中地区	2,068	22	14	42	13	34	2	2	6	8	9	1,890	43	
人口集中地区	4,074	60	23	95	15	49	-	2	12	5	37	3,722	79	
10万人未満	537	11	3	10	2	10	-	-	1	-	4	488	12	
10～20万人	979	11	7	25	4	5	-	-	4	1	9	900	18	
20～50万人	1,156	11	9	31	2	16	-	1	2	1	12	1,060	19	
50～100万人	563	9	3	7	5	11	-	-	3	1	3	515	10	
100～200万人	476	14	-	8	1	6	-	1	1	1	4	435	9	
200万人以上	363	4	1	14	1	1	-	-	1	1	5	324	11	
末子年齢による区分	6,142	82	37	137	28	83	2	4	18	13	46	5,612	122	
子どもあり	5,246	74	34	120	26	77	2	3	16	11	43	4,774	104	
子どもと非同居	1,925	51	14	46	8	33	1	1	-	5	16	1,724	42	
子どもと同居	3,321	23	20	74	18	44	1	2	16	6	27	3,050	62	
18歳以上の子どもと同居	1,471	22	13	50	8	29	-	1	8	5	9	1,306	36	
12～17歳の子どもと同居	563	1	4	16	3	7	-	-	5	-	8	512	11	
6～11歳の子どもと同居	570	-	2	5	6	5	-	1	1	1	7	535	9	
3～5歳の子どもと同居	300	-	1	-	1	2	-	-	1	-	2	291	2	
1～2歳の子どもと同居	279	-	-	3	-	1	-	-	1	-	1	271	2	
1歳未満の子どもと同居	138	-	-	-	-	-	1	-	-	-	-	135	2	
子どもなし	589	4	3	14	-	3	-	1	-	2	3	550	12	
不詳	307	4	-	3	2	3	-	-	2	-	-	288	6	
親との同居	6,142	82	37	137	28	83	2	4	18	13	46	5,612	122	
親と同居	671	4	8	50	16	55	2	2	2	-	6	515	26	
夫の親と同居	453	1	3	7	16	54	1	2	1	-	5	351	22	
妻の親と同居	217	3	5	43	-	-	1	-	1	-	1	164	4	
両方の親と同居	1	-	-	-	-	1	-	-	-	-	-	-	-	
親と別居	2,772	16	22	62	9	16	-	1	11	7	34	2,546	66	
最も近い親と敷地内別居	193	2	2	8	2	3	-	-	1	1	1	171	5	
最も近い親と同居	1,787	9	18	47	6	11	-	1	7	6	23	1,625	48	
いずれの親とも遠居	792	5	2	7	1	2	-	-	3	-	10	750	13	
その他	1,309	39	-	-	-	-	-	-	2	1	1	1,260	6	
不詳	1,390	23	7	25	3	12	-	1	3	5	5	1,291	24	
妻の従業上の地位	6,142	82	37	137	28	83	2	4	18	13	46	5,612	122	
常勤	962	2	10	18	3	12	-	-	-	1	10	892	19	
パート	1,588	7	7	37	11	23	-	2	6	3	14	1,457	31	
自営・家族従業者	488	8	3	14	5	11	-	-	3	2	7	429	12	
仕事なし	2,564	59	17	60	7	34	2	1	8	6	14	2,321	55	
その他	191	2	-	2	-	2	-	1	-	-	-	182	2	
不詳	349	4	-	6	2	1	-	-	1	1	1	331	3	

表78-2 妻の配偶関係別介護（中心的な介護者の手伝いをしている）の対象となっている家族別女性数

	合計	あなた（妻）が中心的な介護者の手伝いをしている											
		夫	あなたの父親	あなたの母親	夫の父親	夫の母親	あなたの祖母	夫の祖母	子ども	その他	介護者の手伝いをしない	非該当	不詳
妻の年齢区分	6,142	34	59	73	28	62	6	3	16	19	21	5,612	254
24歳以下	27	-	-	-	-	-	-	-	-	-	-	27	-
25～29歳	134	1	2	1	-	-	1	-	-	1	-	129	2
30～34歳	322	-	2	1	-	2	1	1	1	1	1	311	2
35～39歳	493	1	-	1	1	1	1	1	-	-	-	484	4
40～44歳	597	2	3	5	1	4	2	1	1	1	1	569	9
45～49歳	646	1	12	5	2	8	1	-	3	2	4	591	20
50～54歳	608	3	13	13	10	9	-	-	2	3	3	533	27
55～59歳	620	4	12	17	7	18	-	-	3	3	7	524	39
60～64歳	678	5	12	17	4	15	-	-	2	3	1	575	54
65～69歳	780	4	2	11	3	4	-	-	2	3	2	708	44
70～74歳	613	3	1	2	-	1	-	-	-	1	1	581	23
75歳以上	624	10	-	-	-	-	-	-	2	1	1	580	30
居住地域区分	6,142	34	59	73	28	62	6	3	16	19	21	5,612	254
非人口集中地区	2,068	13	19	20	10	26	1	2	4	9	6	1,890	87
人口集中地区	4,074	21	40	53	18	36	5	1	12	10	15	3,722	167
10万人未満	537	3	5	3	2	4	2	-	2	1	1	488	27
10～20万人	979	7	12	16	2	11	-	-	6	2	3	900	28
20～50万人	1,156	2	11	15	7	11	1	-	2	3	3	1,060	49
50～100万人	563	3	4	8	3	4	1	-	1	2	6	515	19
100～200万人	476	2	2	5	3	3	-	1	-	2	-	435	26
200万人以上	363	4	6	6	1	3	1	-	1	-	2	324	18
末子年齢による区分	6,142	34	59	73	28	62	6	3	16	19	21	5,612	254
子どもあり	5,246	31	53	62	24	59	4	2	16	18	20	4,774	221
子ども非同居	1,925	12	16	26	10	21	-	-	3	8	8	1,724	109
子ども同居	3,321	19	37	36	14	38	4	2	13	10	12	3,050	112
18歳以上の子ども同居	1,471	14	19	23	6	22	-	-	7	5	5	1,306	79
12～17歳の子ども同居	563	1	11	4	5	9	-	1	5	-	3	512	15
6～11歳の子ども同居	570	3	2	6	3	4	2	-	-	4	1	535	14
3～5歳の子ども同居	300	-	1	2	-	3	1	-	1	-	1	291	1
1～2歳の子ども同居	279	-	3	-	-	-	-	-	-	-	2	271	3
1歳未満の子ども同居	138	1	1	1	-	-	1	1	-	1	-	135	-
子どもなし	589	3	4	7	3	3	2	1	-	1	1	550	20
不詳	307	-	2	4	1	-	-	-	-	-	-	288	13
親との同居	6,142	34	59	73	28	62	6	3	16	19	21	5,612	254
親と同居	671	13	8	10	11	26	1	1	5	2	9	515	83
夫の親と同居	453	5	6	6	10	22	-	1	2	-	4	351	51
妻の親と同居	217	8	2	4	1	4	1	-	3	2	5	164	31
両方の親と同居	1	-	-	-	-	-	-	-	-	-	-	-	1
親と別居	2,772	5	42	48	15	32	3	2	6	12	9	2,546	75
最も近い親と敷地内別居	193	1	3	3	4	2	1	-	-	1	2	171	8
最も近い親と近居	1,787	4	27	33	11	28	2	1	5	9	6	1,625	52
いずれの親とも遠居	792	-	12	12	-	2	-	1	1	2	1	750	15
その他	1,309	10	-	-	-	-	-	-	2	1	1	1,260	37
不詳	1,390	6	9	15	2	4	2	-	3	4	2	1,291	59
妻の従業上の地位	6,142	34	59	73	28	62	6	3	16	19	21	5,612	254
常勤	962	1	14	11	5	10	-	1	-	1	5	892	27
パート	1,588	10	14	18	9	24	1	1	6	5	4	1,457	52
自営・家族従業者	488	3	3	5	4	5	2	1	3	3	2	429	32
仕事なし	2,564	18	27	36	9	22	2	-	6	8	9	2,321	129
その他	191	-	-	-	-	1	1	-	-	-	-	182	7
不詳	349	2	1	3	1	-	-	-	1	2	1	331	7

表78-3 妻の配偶関係別介護の対象となっている（もっとも介護をしている）家族別女性数

	合計	あなたがもっとも介護している家族										
		夫	あなたの父親	あなたの母親	夫の父親	夫の母親	あなたの祖父	夫の祖父	子ども	その他	非該当	不詳
妻の年齢区分	6,142	78	59	170	25	104	2	5	21	12	5,612	54
24歳以下	27	-	-	-	-	-	-	-	-	-	27	-
25～29歳	134	-	2	1	-	-	1	1	-	-	129	-
30～34歳	322	-	-	3	1	4	1	1	1	-	311	-
35～39歳	493	-	-	2	-	-	-	2	2	1	484	2
40～44歳	597	-	4	8	1	8	-	-	2	1	569	4
45～49歳	646	-	11	16	6	11	-	-	5	1	591	5
50～54歳	608	3	10	31	10	13	-	-	2	3	533	3
55～59歳	620	2	13	41	4	23	-	1	5	2	524	5
60～64歳	678	6	13	42	1	28	-	-	1	1	575	11
65～69歳	780	17	4	22	2	16	-	-	1	1	708	9
70～74歳	613	16	2	3	-	1	-	-	1	2	581	7
75歳以上	624	34	-	1	-	-	-	-	1	-	580	8
居住地域区分	6,142	78	59	170	25	104	2	5	21	12	5,612	54
非人口集中地区	2,068	21	21	49	11	44	1	2	8	2	1,890	19
人口集中地区	4,074	57	38	121	14	60	1	3	13	10	3,722	35
10万人未満	537	11	7	13	3	8	1	-	1	-	488	5
10～20万人	979	10	8	36	2	14	-	-	3	2	900	4
20～50万人	1,156	14	12	33	1	20	-	-	2	3	1,060	10
50～100万人	563	8	6	11	6	10	-	-	2	2	515	3
100～200万人	476	12	-	10	2	4	-	2	1	2	435	8
200万人以上	363	2	5	18	-	4	-	-	4	1	324	5
末子年齢による区分	6,142	78	59	170	25	104	2	5	21	12	5,612	54
子どもあり	5,246	73	56	143	23	96	2	3	20	10	4,774	46
子どもと非同居	1,925	52	15	59	6	39	-	1	1	6	1,724	22
子どもと同居	3,321	21	41	84	17	57	2	2	19	4	3,050	24
18歳以上の子どもと同居	1,471	21	21	53	6	35	-	-	10	1	1,306	18
12～17歳の子どもと同居	563	-	12	15	6	12	-	-	5	1	512	-
6～11歳の子どもと同居	570	-	4	10	4	6	1	1	2	2	535	5
3～5歳の子どもと同居	300	-	2	2	1	3	-	-	1	-	291	-
1～2歳の子どもと同居	279	-	1	4	-	1	-	-	1	-	271	1
1歳未満の子どもと同居	138	-	1	-	-	-	1	1	-	-	135	-
子どもなし	589	2	2	21	-	5	-	2	-	2	550	5
不詳	307	3	1	6	2	3	-	-	1	-	288	3
親との同別居	6,142	78	59	170	25	104	2	5	21	12	5,612	54
親と同居	671	3	9	47	13	63	1	2	3	-	515	15
夫の親と同居	453	2	6	7	13	62	-	2	1	-	351	9
妻の親と同居	217	1	3	40	-	1	1	-	2	-	164	5
両方の親と同居	1	-	-	-	-	-	-	-	-	-	-	1
親と別居	2,772	14	39	92	9	30	-	2	15	6	2,546	19
最も近い親と敷地内別居	193	2	2	11	1	4	-	-	2	-	171	-
最も近い親と近居	1,787	8	27	66	7	24	-	1	9	5	1,625	15
いずれの親とも遠居	792	4	10	15	1	2	-	1	4	1	750	4
その他	1,309	41	-	-	-	-	-	-	1	3	1,260	4
不詳	1,390	20	11	31	3	11	1	1	2	3	1,291	16
妻の従業上の地位	6,142	78	59	170	25	104	2	5	21	12	5,612	54
常勤	962	2	16	23	5	18	-	1	-	-	892	5
パート	1,588	7	13	47	8	37	-	2	6	2	1,457	9
自営・家族従業者	488	8	5	16	5	12	1	1	4	1	429	6
仕事なし	2,564	58	24	76	4	32	1	1	11	8	2,321	28
その他	191	1	-	3	-	4	-	-	-	-	182	1
不詳	349	2	1	5	3	1	-	-	-	1	331	5

表79 妻の配偶関係もともと介護をしている家族の状態別女性数

	合計	もともと介護している家族の状態					
		ら被害妄想等（お金を取	て認める症の診断を受け	で寝たきりに近い状態は	なれにもあてはまら	非該当	不詳
妻の年齢区分	6,142	48	186	119	185	5,612	61
24歳以下	27	-	-	-	-	27	-
25～29歳	134	-	1	2	2	129	-
30～34歳	322	2	2	3	4	311	1
35～39歳	493	-	2	2	2	484	3
40～44歳	597	5	7	11	5	569	5
45～49歳	646	4	25	9	17	591	5
50～54歳	608	11	32	15	28	533	3
55～59歳	620	9	33	20	40	524	6
60～64歳	678	11	39	24	34	575	12
65～69歳	780	4	23	13	29	708	9
70～74歳	613	-	11	11	7	581	7
75歳以上	624	2	11	9	17	580	10

居住地域区分	6,142	48	186	119	185	5,612	61
非人口集中地区	2,068	20	62	46	60	1,890	20
人口集中地区	4,074	28	124	73	125	3,722	41
10万人未満	537	2	18	10	17	488	7
10～20万人	979	8	29	22	22	900	7
20～50万人	1,156	9	31	12	44	1,060	10
50～100万人	563	2	21	12	16	515	3
100～200万人	476	6	16	8	9	435	9
200万人以上	363	1	9	9	17	324	5

末子年齢による区分	6,142	48	186	119	185	5,612	61
子どもあり	5,246	42	166	108	166	4,774	51
子どもと非同居	1,925	17	68	44	73	1,724	24
子どもと同居	3,321	25	98	64	93	3,050	27
18歳以上の子どもと同居	1,471	14	61	37	61	1,306	19
12～17歳の子どもと同居	563	6	22	9	18	512	-
6～11歳の子どもと同居	570	4	10	12	8	535	6
3～5歳の子どもと同居	300	1	3	2	2	291	1
1～2歳の子どもと同居	279	-	1	3	3	271	1
1歳未満の子どもと同居	138	-	1	1	1	135	-
子どもなし	589	3	16	6	14	550	6
不詳	307	3	4	5	5	288	4

親との同別居	6,142	48	186	119	185	5,612	61
親と同居	671	19	61	31	50	515	18
夫の親と同居	453	15	41	22	31	351	11
妻の親と同居	217	4	20	9	19	164	6
両方の親と同居	1	-	-	-	-	-	1
親と別居	2,772	21	77	52	85	2,546	21
最も近い親と敷地内別居	193	5	10	7	8	171	-
最も近い親と近居	1,787	14	57	35	59	1,625	17
いずれの親とも遠居	792	2	10	10	18	750	4
その他	1,309	2	14	13	21	1,260	6
不詳	1,390	6	34	23	29	1,291	16

妻の従業上の地位	6,142	48	186	119	185	5,612	61
常勤	962	6	28	12	24	892	6
パート	1,588	13	50	30	46	1,457	10
自営・家族従業者	488	9	22	10	22	429	7
仕事なし	2,564	16	73	64	87	2,321	32
その他	191	2	3	1	4	182	1
不詳	349	2	10	2	2	331	5

表80 妻の配偶関係別もっとも介護をしている家族の介護サービスの利用状況別女性数

	合計	もっとも介護している家族が利用しているサービス														
		どし（ホームヘルパーなど）	訪問系サービス（ヘルパーなど）	アイサービス、デイケア	通所系サービス（デイケア）	短期入所（ショートステイ）サービス	介護小規模多機能型住宅	配食サービス	外出支援サービス	防虫・歯槽ケア	（介護は含まず）掃除、洗濯、買い物などの日常生活支援	居場所カフェ	（運動・レクリエーション）	その他	利用していない	非該当
妻の年齢区分	6,142	104	277	98	37	36	7	25	34	2	23	53	66	5,612	60	
24歳以下	27	-	-	-	-	-	-	-	-	-	-	-	-	27	-	
25～29歳	134	-	3	-	-	-	-	-	-	1	-	-	2	129	-	
30～34歳	322	5	8	3	-	1	-	-	-	-	-	-	1	311	-	
35～39歳	493	2	2	-	-	-	-	-	-	-	-	-	1	484	2	
40～44歳	597	5	10	4	4	1	-	-	1	-	-	5	4	569	4	
45～49歳	646	6	27	6	3	-	1	1	7	-	2	7	12	591	5	
50～54歳	608	17	38	14	3	7	-	4	3	-	2	11	13	533	4	
55～59歳	620	19	54	19	9	11	-	5	5	2	9	7	11	524	6	
60～64歳	678	26	58	23	7	9	2	6	11	-	2	10	7	575	13	
65～69歳	780	8	42	18	6	3	1	2	2	-	2	5	9	708	11	
70～74歳	613	4	16	8	3	-	2	3	1	-	3	2	1	581	7	
75歳以上	624	12	19	3	2	4	1	4	3	-	3	4	4	580	8	
居住地域区分	6,142	104	277	98	37	36	7	25	34	2	23	53	66	5,612	60	
非人口集中地区	2,068	30	103	41	10	12	2	6	10	1	3	16	22	1,890	19	
人口集中地区	4,074	74	174	57	27	24	5	19	24	1	20	37	44	3,722	41	
10万人未満	537	8	30	10	2	1	-	1	3	-	2	5	6	488	5	
10～20万人	979	14	37	14	11	4	-	5	9	-	7	8	10	900	5	
20～50万人	1,156	22	42	12	4	9	1	6	6	-	4	9	18	1,060	12	
50～100万人	563	10	27	9	4	4	1	4	3	1	1	6	6	515	4	
100～200万人	476	11	17	6	3	3	1	3	1	-	2	4	2	435	9	
200万人以上	363	9	21	6	3	3	2	-	2	-	4	5	2	324	6	
末子年齢による区分	6,142	104	277	98	37	36	7	25	34	2	23	53	66	5,612	60	
子どもあり	5,246	91	245	85	36	33	7	22	31	2	19	47	58	4,774	51	
子どもと非同居	1,925	44	105	37	19	15	5	11	13	1	8	16	17	1,724	26	
子どもと同居	3,321	47	140	48	17	18	2	11	18	1	11	31	41	3,050	25	
18歳以上の子どもと同居	1,471	25	92	35	9	11	2	8	11	1	10	15	20	1,306	19	
12～17歳の子どもと同居	563	10	22	6	3	4	-	1	2	-	1	7	12	512	-	
6～11歳の子どもと同居	570	7	14	4	5	1	-	2	3	-	-	8	4	535	5	
3～5歳の子どもと同居	300	3	7	3	-	2	-	-	1	-	-	1	1	291	-	
1～2歳の子どもと同居	279	2	3	-	-	-	-	-	-	-	-	-	3	271	1	
1歳未満の子どもと同居	138	-	2	-	-	-	-	-	1	-	-	-	1	135	-	
子どもなし	589	9	20	8	1	3	-	2	3	-	3	6	6	550	6	
不詳	307	4	12	5	-	-	-	1	-	-	1	-	2	288	3	
親との同居	6,142	104	277	98	37	36	7	25	34	2	23	53	66	5,612	60	
親と同居	671	23	95	44	3	1	1	5	5	1	4	11	22	515	16	
夫の親と同居	453	17	60	24	3	-	1	4	3	-	1	9	14	351	10	
妻の親と同居	217	6	35	20	-	1	-	1	2	1	3	2	8	164	5	
両方の親と同居	1	-	-	-	-	-	-	-	-	-	-	-	-	-	1	
親と別居	2,772	48	115	32	20	21	4	8	20	1	12	27	31	2,546	21	
最も近い親と敷地内別居	193	4	13	5	1	1	-	-	2	-	-	-	7	171	-	
最も近い親と近居	1,787	35	81	21	17	17	4	6	17	-	11	23	17	1,625	16	
いずれの親とも遠居	792	9	21	6	2	3	-	2	1	1	1	4	7	750	5	
その他	1,309	11	25	7	2	2	2	6	1	-	3	5	3	1,260	6	
不詳	1,390	22	42	15	12	12	-	6	8	-	4	10	10	1,291	17	
妻の従業上の地位	6,142	104	277	98	37	36	7	25	34	2	23	53	66	5,612	60	
常勤	962	12	45	13	3	4	-	1	5	-	-	6	12	892	5	
パート	1,588	27	66	25	11	11	1	3	9	-	6	11	18	1,457	10	
自営・家族従業者	488	10	31	13	4	3	-	5	3	-	2	8	7	429	7	
仕事なし	2,564	49	124	45	19	15	6	14	14	2	12	24	25	2,321	32	
その他	191	3	4	-	-	2	-	1	1	-	2	4	1	182	1	
不詳	349	3	7	2	-	1	-	1	2	-	1	-	3	331	5	

表81-1 妻の配偶関係別もっとも介護をしている家族の介護においてのあなたの気持ち（介護を受けている方の行動に対し、困ってしまうとすることがありますか）別女性数

	合計	もっとも介護している家族についてあなたの気持ち/ア. 介護を受けている方の行動に対し、困ってしまうとすることがありますか						
		思わない	たまに思う	時々思う	よく思う	いつも思う	非該当	不詳
妻の年齢区分	6,142	72	153	102	79	59	5,612	65
24歳以下	27	-	-	-	-	-	27	-
25～29歳	134	2	1	2	-	-	129	-
30～34歳	322	3	4	1	2	1	311	-
35～39歳	493	1	2	1	-	3	484	2
40～44歳	597	4	5	9	3	3	569	4
45～49歳	646	9	10	11	11	8	591	6
50～54歳	608	10	25	19	7	10	533	4
55～59歳	620	12	36	21	18	2	524	7
60～64歳	678	9	25	16	23	17	575	13
65～69歳	780	13	27	9	6	7	708	10
70～74歳	613	6	9	4	4	2	581	7
75歳以上	624	3	9	9	5	6	580	12

居住地域区分	6,142	72	153	102	79	59	5,612	65
非人口集中地区	2,068	25	49	32	29	21	1,890	22
人口集中地区	4,074	47	104	70	50	38	3,722	43
10万人未満	537	6	13	13	7	5	488	5
10～20万人	979	12	30	12	9	11	900	5
20～50万人	1,156	13	29	22	11	9	1,060	12
50～100万人	563	6	13	8	11	6	515	4
100～200万人	476	3	13	6	2	5	435	12
200万人以上	363	7	6	9	10	2	324	5

末子年齢による区分	6,142	72	153	102	79	59	5,612	65
子どもあり	5,246	66	143	90	69	50	4,774	54
子どもと非同居	1,925	29	62	32	33	18	1,724	27
子どもと同居	3,321	37	81	58	36	32	3,050	27
18歳以上の子どもと同居	1,471	17	57	31	21	19	1,306	20
12～17歳の子どもと同居	563	8	12	17	8	5	512	1
6～11歳の子どもと同居	570	6	9	6	5	4	535	5
3～5歳の子どもと同居	300	3	1	2	1	2	291	-
1～2歳の子どもと同居	279	2	2	1	1	1	271	1
1歳未満の子どもと同居	138	1	-	1	-	1	135	-
子どもなし	589	4	8	9	4	7	550	7
不詳	307	2	2	3	6	2	288	4

親との同別居	6,142	72	153	102	79	59	5,612	65
親と同居	671	13	47	26	29	22	515	19
夫の親と同居	453	7	27	22	21	13	351	12
妻の親と同居	217	6	20	4	8	9	164	6
両方の親と同居	1	-	-	-	-	-	-	1
親と別居	2,772	38	72	51	24	22	2,546	19
最も近い親と敷地内別居	193	6	4	6	5	1	171	-
最も近い親と近居	1,787	23	48	38	17	21	1,625	15
いずれの親とも遠居	792	9	20	7	2	-	750	4
その他	1,309	3	15	12	7	5	1,260	7
不詳	1,390	18	19	13	19	10	1,291	20

妻の従業上の地位	6,142	72	153	102	79	59	5,612	65
常勤	962	8	20	18	10	9	892	5
パート	1,588	22	34	22	27	13	1,457	13
自営・家族従業者	488	11	19	10	5	7	429	7
仕事なし	2,564	27	73	49	34	27	2,321	33
その他	191	1	4	1	1	1	182	1
不詳	349	3	3	2	2	2	331	6

表81-2 妻の配偶関係別もっとも介護をしている家族の介護においてのあなたの気持ち（介護を受けている方のそばにいと腹が立つことがありますか）別女性数

	合計	もっとも介護している家族についてあなたの気持ち/イ。介護を受けている方のそばにいと腹が立つことがありますか						
		思わない	たまに思う	時々思う	よく思う	いつも思う	非該当	不詳
妻の年齢区分	6,142	116	155	109	62	27	5,612	61
24歳以下	27	-	-	-	-	-	27	-
25～29歳	134	1	2	2	-	-	129	-
30～34歳	322	6	2	1	2	-	311	-
35～39歳	493	2	3	1	-	1	484	2
40～44歳	597	4	7	9	3	1	569	4
45～49歳	646	15	13	13	3	5	591	6
50～54歳	608	16	26	16	9	4	533	4
55～59歳	620	24	35	17	12	2	524	6
60～64歳	678	14	32	15	22	7	575	13
65～69歳	780	16	20	21	3	3	708	9
70～74歳	613	8	8	4	3	2	581	7
75歳以上	624	10	7	10	5	2	580	10

居住地域区分	6,142	116	155	109	62	27	5,612	61
非人口集中地区	2,068	35	42	44	24	12	1,890	21
人口集中地区	4,074	81	113	65	38	15	3,722	40
10万人未満	537	8	17	10	7	2	488	5
10～20万人	979	21	29	15	7	2	900	5
20～50万人	1,156	24	31	19	6	4	1,060	12
50～100万人	563	12	14	8	6	5	515	3
100～200万人	476	7	12	6	5	1	435	10
200万人以上	363	9	10	7	7	1	324	5

末子年齢による区分	6,142	116	155	109	62	27	5,612	61
子どもあり	5,246	105	140	100	53	23	4,774	51
子どもと非同居	1,925	42	62	39	21	11	1,724	26
子どもと同居	3,321	63	78	61	32	12	3,050	25
18歳以上の子どもと同居	1,471	36	47	35	23	6	1,306	18
12～17歳の子どもと同居	563	13	16	12	6	3	512	1
6～11歳の子どもと同居	570	7	10	11	1	1	535	5
3～5歳の子どもと同居	300	4	3	-	1	1	291	-
1～2歳の子どもと同居	279	3	1	2	1	-	271	1
1歳未満の子どもと同居	138	-	1	1	-	1	135	-
子どもなし	589	9	10	5	7	1	550	7
不詳	307	2	5	4	2	3	288	3

親との同別居	6,142	116	155	109	62	27	5,612	61
親と同居	671	20	45	37	28	8	515	18
夫の親と同居	453	14	27	27	16	6	351	12
妻の親と同居	217	6	18	10	12	2	164	5
両方の親と同居	1	-	-	-	-	-	-	1
親と別居	2,772	63	76	44	15	9	2,546	19
最も近い親と敷地内別居	193	8	9	2	2	1	171	-
最も近い親と近居	1,787	39	55	34	11	8	1,625	15
いずれの親とも遠居	792	16	12	8	2	-	750	4
その他	1,309	12	12	9	7	4	1,260	5
不詳	1,390	21	22	19	12	6	1,291	19

妻の従業上の地位	6,142	116	155	109	62	27	5,612	61
常勤	962	14	23	16	9	3	892	5
パート	1,588	31	35	34	12	7	1,457	12
自営・家族従業者	488	20	14	10	6	3	429	6
仕事なし	2,564	45	76	46	33	12	2,321	31
その他	191	2	2	1	2	1	182	1
不詳	349	4	5	2	-	1	331	6

表81-3 妻の配偶関係別もっとも介護をしている家族の介護においてのあなたの気持ち（介護があるので、家族や友人と付き合いづらくなっていると思いますか）別女性数

	合計	もっとも介護している家族についてあなたの気持ち/ウ。介護があるので、家族や友人と付き合いづらくなっていると思いますか						
		思わない	たまに思う	時々思う	よく思う	いつも思う	非該当	不詳
妻の年齢区分	6,142	173	126	95	50	25	5,612	61
24歳以下	27	-	-	-	-	-	27	-
25～29歳	134	4	-	-	1	-	129	-
30～34歳	322	5	2	2	2	-	311	-
35～39歳	493	2	2	1	1	1	484	2
40～44歳	597	10	4	6	3	1	569	4
45～49歳	646	19	11	11	4	4	591	6
50～54歳	608	28	20	9	11	3	533	4
55～59歳	620	37	27	17	5	4	524	6
60～64歳	678	23	24	26	11	6	575	13
65～69歳	780	26	19	11	5	1	708	10
70～74歳	613	8	8	5	2	2	581	7
75歳以上	624	11	9	7	5	3	580	9

居住地域区分	6,142	173	126	95	50	25	5,612	61
非人口集中地区	2,068	57	39	36	16	9	1,890	21
人口集中地区	4,074	116	87	59	34	16	3,722	40
10万人未満	537	18	11	6	8	1	488	5
10～20万人	979	29	19	13	8	5	900	5
20～50万人	1,156	36	26	15	4	3	1,060	12
50～100万人	563	13	12	10	6	4	515	3
100～200万人	476	6	13	8	2	2	435	10
200万人以上	363	14	6	7	6	1	324	5

末子年齢による区分	6,142	173	126	95	50	25	5,612	61
子どもあり	5,246	158	116	86	38	23	4,774	51
子どもと非同居	1,925	59	51	41	15	9	1,724	26
子どもと同居	3,321	99	65	45	23	14	3,050	25
18歳以上の子どもと同居	1,471	55	44	24	15	9	1,306	18
12～17歳の子どもと同居	563	21	16	8	3	2	512	1
6～11歳の子どもと同居	570	14	2	10	2	2	535	5
3～5歳の子どもと同居	300	5	1	1	2	-	291	-
1～2歳の子どもと同居	279	2	2	2	1	-	271	1
1歳未満の子どもと同居	138	2	-	-	-	1	135	-
子どもなし	589	11	6	8	7	-	550	7
不詳	307	4	4	1	5	2	288	3

親との同別居	6,142	173	126	95	50	25	5,612	61
親と同居	671	34	44	32	20	8	515	18
夫の親と同居	453	22	30	20	13	5	351	12
妻の親と同居	217	12	14	12	7	3	164	5
両方の親と同居	1	-	-	-	-	-	-	1
親と別居	2,772	93	48	41	17	7	2,546	20
最も近い親と敷地内別居	193	9	7	2	3	1	171	-
最も近い親と近居	1,787	65	34	27	14	6	1,625	16
いずれの親とも遠居	792	19	7	12	-	-	750	4
その他	1,309	17	15	5	3	4	1,260	5
不詳	1,390	29	19	17	10	6	1,291	18

妻の従業上の地位	6,142	173	126	95	50	25	5,612	61
常勤	962	31	16	9	5	4	892	5
パート	1,588	56	26	20	11	6	1,457	12
自営・家族従業者	488	20	17	10	5	1	429	6
仕事なし	2,564	57	64	51	27	13	2,321	31
その他	191	3	1	3	1	-	182	1
不詳	349	6	2	2	1	1	331	6

表81-4 妻の配偶関係別もっとも介護をしている家族の介護においてのあなたの気持ち（介護を受けている方のそばにいと、気が休まらないと思いますか）別女性数

	合計	もっとも介護している家族についてあなたの気持ち/工. 介護を受けている方のそばにいと、気が休まらないと思いますか						
		思わ ない	た ま に 思 う	時 々 思 う	よ く 思 う	い つ も 思 う	非 該 当	不 詳
妻の年齢区分	6,142	118	164	80	51	55	5,612	62
24歳以下	27	-	-	-	-	-	27	-
25～29歳	134	4	-	1	-	-	129	-
30～34歳	322	6	1	3	1	-	311	-
35～39歳	493	2	2	1	1	1	484	2
40～44歳	597	6	6	7	3	2	569	4
45～49歳	646	13	17	3	6	10	591	6
50～54歳	608	19	25	10	9	8	533	4
55～59歳	620	25	37	14	6	8	524	6
60～64歳	678	13	27	19	14	17	575	13
65～69歳	780	16	29	9	7	2	708	9
70～74歳	613	7	10	4	2	2	581	7
75歳以上	624	7	10	9	2	5	580	11

居住地域区分	6,142	118	164	80	51	55	5,612	62
非人口集中地区	2,068	36	55	27	17	21	1,890	22
人口集中地区	4,074	82	109	53	34	34	3,722	40
10万人未満	537	11	15	5	8	5	488	5
10～20万人	979	19	30	9	9	8	900	4
20～50万人	1,156	27	32	15	1	9	1,060	12
50～100万人	563	9	13	8	7	7	515	4
100～200万人	476	6	10	9	3	3	435	10
200万人以上	363	10	9	7	6	2	324	5

末子年齢による区分	6,142	118	164	80	51	55	5,612	62
子どもあり	5,246	109	151	68	43	49	4,774	52
子どもと非同居	1,925	36	65	35	18	20	1,724	27
子どもと同居	3,321	73	86	33	25	29	3,050	25
18歳以上の子どもと同居	1,471	40	57	18	14	18	1,306	18
12～17歳の子どもと同居	563	12	21	8	4	5	512	1
6～11歳の子どもと同居	570	11	7	4	4	4	535	5
3～5歳の子どもと同居	300	4	1	3	-	1	291	-
1～2歳の子どもと同居	279	4	-	-	3	-	271	1
1歳未満の子どもと同居	138	2	-	-	-	1	135	-
子どもなし	589	7	9	7	7	2	550	7
不詳	307	2	4	5	1	4	288	3

親との同別居	6,142	118	164	80	51	55	5,612	62
親と同居	671	24	52	22	24	16	515	18
夫の親と同居	453	11	38	16	14	11	351	12
妻の親と同居	217	13	14	6	10	5	164	5
両方の親と同居	1	-	-	-	-	-	-	1
親と別居	2,772	64	73	36	13	21	2,546	19
最も近い親と敷地内別居	193	9	9	-	1	3	171	-
最も近い親と近居	1,787	39	54	29	9	16	1,625	15
いずれの親とも遠居	792	16	10	7	3	2	750	4
その他	1,309	10	17	8	3	5	1,260	6
不詳	1,390	20	22	14	11	13	1,291	19

妻の従業上の地位	6,142	118	164	80	51	55	5,612	62
常勤	962	22	21	8	5	9	892	5
パート	1,588	33	43	13	17	14	1,457	11
自営・家族従業者	488	16	19	11	2	5	429	6
仕事なし	2,564	41	73	46	26	24	2,321	33
その他	191	2	4	-	-	2	182	1
不詳	349	4	4	2	1	1	331	6

表81-5 妻の配偶関係別もっとも介護をしている家族の介護においてのあなたの気持ち（介護があるので、自分の社会参加の機会が減ったと思うことがありますか）別女性数

	合計	もっとも介護している家族についてあなたの気持ち/オ. 介護があるので、自分の社会参加の機会が減ったと思うことがありますか						
		思わない	たまに思う	時々思う	よく思う	いつも思う	非該当	不詳
妻の年齢区分	6,142	202	112	75	44	36	5,612	61
24歳以下	27	-	-	-	-	-	27	-
25～29歳	134	5	-	-	-	-	129	-
30～34歳	322	9	-	1	1	-	311	-
35～39歳	493	2	2	1	-	2	484	2
40～44歳	597	9	5	4	5	1	569	4
45～49歳	646	27	8	3	2	9	591	6
50～54歳	608	34	15	11	7	4	533	4
55～59歳	620	44	28	11	5	2	524	6
60～64歳	678	26	27	17	11	9	575	13
65～69歳	780	30	13	12	6	2	708	9
70～74歳	613	6	4	8	3	3	581	8
75歳以上	624	10	10	7	4	4	580	9

居住地域区分	6,142	202	112	75	44	36	5,612	61
非人口集中地区	2,068	69	37	24	15	11	1,890	22
人口集中地区	4,074	133	75	51	29	25	3,722	39
10万人未満	537	18	10	7	4	5	488	5
10～20万人	979	33	19	13	4	6	900	4
20～50万人	1,156	43	16	10	11	4	1,060	12
50～100万人	563	14	9	10	5	7	515	3
100～200万人	476	6	12	9	2	2	435	10
200万人以上	363	19	9	2	3	1	324	5

末子年齢による区分	6,142	202	112	75	44	36	5,612	61
子どもあり	5,246	182	99	72	39	29	4,774	51
子どもと非同居	1,925	72	44	33	17	9	1,724	26
子どもと同居	3,321	110	55	39	22	20	3,050	25
18歳以上の子どもと同居	1,471	53	41	27	16	10	1,306	18
12～17歳の子どもと同居	563	28	9	7	2	4	512	1
6～11歳の子どもと同居	570	17	2	4	3	4	535	5
3～5歳の子どもと同居	300	7	1	-	-	1	291	-
1～2歳の子どもと同居	279	3	2	1	1	-	271	1
1歳未満の子どもと同居	138	2	-	-	-	1	135	-
子どもなし	589	14	10	2	4	2	550	7
不詳	307	6	3	1	1	5	288	3

親との同別居	6,142	202	112	75	44	36	5,612	61
親と同居	671	51	40	24	16	7	515	18
夫の親と同居	453	32	26	18	11	3	351	12
妻の親と同居	217	19	14	6	5	4	164	5
両方の親と同居	1	-	-	-	-	-	-	1
親と別居	2,772	103	47	28	16	13	2,546	19
最も近い親と敷地内別居	193	10	3	4	4	1	171	-
最も近い親と近居	1,787	72	36	19	9	11	1,625	15
いずれの親とも遠居	792	21	8	5	3	1	750	4
その他	1,309	16	8	9	5	6	1,260	5
不詳	1,390	32	17	14	7	10	1,291	19

妻の従業上の地位	6,142	202	112	75	44	36	5,612	61
常勤	962	37	14	5	5	4	892	5
パート	1,588	62	24	18	8	8	1,457	11
自営・家族従業者	488	26	14	7	4	2	429	6
仕事なし	2,564	68	55	42	27	19	2,321	32
その他	191	4	2	1	-	1	182	1
不詳	349	5	3	2	-	2	331	6

表81-6 妻の配偶関係別もっとも介護をしている家族の介護においてあなたの気持ち（介護を受けている方が家にいるので、友達を自宅によびたくてもよべないと思ったことがありますか）別女性数

	合計	もっとも介護している家族についてあなたの気持ち/力。介護を受けている方が家にいるので、友達を自宅によびたくてもよべないと思ったことがありますか						
		思わない	たまに思う	時々思う	よく思う	いつも思う	非該当	不詳
妻の年齢区分	6,142	240	90	39	35	40	5,612	86
24歳以下	27	-	-	-	-	-	27	-
25～29歳	134	4	-	-	1	-	129	-
30～34歳	322	6	2	-	-	2	311	1
35～39歳	493	4	-	1	-	2	484	2
40～44歳	597	15	3	3	1	2	569	4
45～49歳	646	32	8	3	1	4	591	7
50～54歳	608	39	14	1	7	5	533	9
55～59歳	620	48	13	11	7	3	524	14
60～64歳	678	40	16	9	7	13	575	18
65～69歳	780	30	16	5	4	4	708	13
70～74歳	613	10	6	3	2	2	581	9
75歳以上	624	12	12	3	5	3	580	9

居住地域区分	6,142	240	90	39	35	40	5,612	86
非人口集中地区	2,068	76	30	11	13	16	1,890	32
人口集中地区	4,074	164	60	28	22	24	3,722	54
10万人未満	537	20	8	2	3	5	488	11
10～20万人	979	40	14	10	3	4	900	8
20～50万人	1,156	52	18	6	3	4	1,060	13
50～100万人	563	19	6	6	7	5	515	5
100～200万人	476	13	7	3	4	4	435	10
200万人以上	363	20	7	1	2	2	324	7

末子年齢による区分	6,142	240	90	39	35	40	5,612	86
子どもあり	5,246	215	85	37	29	34	4,774	72
子どもと非同居	1,925	81	43	15	16	10	1,724	36
子どもと同居	3,321	134	42	22	13	24	3,050	36
18歳以上の子どもと同居	1,471	70	28	15	10	16	1,306	26
12～17歳の子どもと同居	563	32	8	4	2	2	512	3
6～11歳の子どもと同居	570	18	4	3	1	3	535	6
3～5歳の子どもと同居	300	7	1	-	-	1	291	-
1～2歳の子どもと同居	279	5	1	-	-	1	271	1
1歳未満の子どもと同居	138	2	-	-	-	1	135	-
子どもなし	589	17	3	1	5	3	550	10
不詳	307	8	2	1	1	3	288	4

親との同別居	6,142	240	90	39	35	40	5,612	86
親と同居	671	50	37	11	17	19	515	22
夫の親と同居	453	31	25	8	11	12	351	15
妻の親と同居	217	19	12	3	6	7	164	6
両方の親と同居	1	-	-	-	-	-	-	1
親と別居	2,772	133	28	12	7	11	2,546	35
最も近い親と敷地内別居	193	10	7	1	1	2	171	1
最も近い親と近居	1,787	92	19	9	4	9	1,625	29
いずれの親とも遠居	792	31	2	2	2	-	750	5
その他	1,309	17	11	3	6	5	1,260	7
不詳	1,390	40	14	13	5	5	1,291	22

妻の従業上の地位	6,142	240	90	39	35	40	5,612	86
常勤	962	39	8	4	5	5	892	9
パート	1,588	70	20	11	5	9	1,457	16
自営・家族従業者	488	26	13	2	3	6	429	9
仕事なし	2,564	96	44	19	22	18	2,321	44
その他	191	3	2	1	-	1	182	2
不詳	349	6	3	2	-	1	331	6

表81-7 妻の配偶関係別もっとも介護をしている家族の介護においてのあなたの気持ち（介護をだれかに任せてしまいたいと思うことがありますか）別女性数

	合計	もっとも介護している家族についてあなたの気持ち/キ、介護をだれかに任せてしまいたい と思うことがありますか						
		思 わ な い	た ま に 思 う	時 々 思 う	よ く 思 う	い つ も 思 う	非 該 当	不 詳
妻の年齢区分	6,142	172	140	66	44	44	5,612	64
24歳以下	27	-	-	-	-	-	27	-
25～29歳	134	4	-	-	1	-	129	-
30～34歳	322	5	1	-	3	2	311	-
35～39歳	493	4	1	1	-	1	484	2
40～44歳	597	7	8	5	3	1	569	4
45～49歳	646	17	16	2	4	10	591	6
50～54歳	608	24	25	7	7	6	533	6
55～59歳	620	34	28	14	9	5	524	6
60～64歳	678	27	25	18	10	10	575	13
65～69歳	780	25	20	10	3	4	708	10
70～74歳	613	12	4	4	1	3	581	8
75歳以上	624	13	12	5	3	2	580	9

居住地域区分	6,142	172	140	66	44	44	5,612	64
非人口集中地区	2,068	48	49	24	20	15	1,890	22
人口集中地区	4,074	124	91	42	24	29	3,722	42
10万人未満	537	16	9	5	7	5	488	7
10～20万人	979	29	23	12	3	7	900	5
20～50万人	1,156	34	30	7	7	6	1,060	12
50～100万人	563	15	13	10	4	3	515	3
100～200万人	476	12	8	4	1	6	435	10
200万人以上	363	18	8	4	2	2	324	5

末子年齢による区分	6,142	172	140	66	44	44	5,612	64
子どもあり	5,246	155	128	60	39	37	4,774	53
子どもと非同居	1,925	64	54	29	16	11	1,724	27
子どもと同居	3,321	91	74	31	23	26	3,050	26
18歳以上の子どもと同居	1,471	53	45	20	13	16	1,306	18
12～17歳の子どもと同居	563	20	15	6	4	5	512	1
6～11歳の子どもと同居	570	7	11	5	3	3	535	6
3～5歳の子どもと同居	300	5	1	-	2	1	291	-
1～2歳の子どもと同居	279	4	2	-	1	-	271	1
1歳未満の子どもと同居	138	2	-	-	-	1	135	-
子どもなし	589	11	8	4	3	5	550	8
不詳	307	6	4	2	2	2	288	3

親との同別居	6,142	172	140	66	44	44	5,612	64
親と同居	671	35	42	27	19	15	515	18
夫の親と同居	453	19	25	19	17	10	351	12
妻の親と同居	217	16	17	8	2	5	164	5
両方の親と同居	1	-	-	-	-	-	-	1
親と別居	2,772	85	67	24	13	16	2,546	21
最も近い親と敷地内別居	193	11	7	1	2	1	171	-
最も近い親と近居	1,787	50	52	18	11	14	1,625	17
いずれの親とも遠居	792	24	8	5	-	1	750	4
その他	1,309	19	12	5	2	5	1,260	6
不詳	1,390	33	19	10	10	8	1,291	19

妻の従業上の地位	6,142	172	140	66	44	44	5,612	64
常勤	962	23	23	7	3	9	892	5
パート	1,588	45	36	15	13	10	1,457	12
自営・家族従業者	488	20	19	5	5	3	429	7
仕事なし	2,564	76	54	39	21	20	2,321	33
その他	191	2	3	-	2	1	182	1
不詳	349	6	5	-	-	1	331	6

表81-8 妻の配偶関係別もっとも介護をしている家族の介護においてのあなたの気持ち（介護を受けている方に対して、どうしていいかわからないと思うことがありますか）別女性数

	合計	もっとも介護している家族についてあなたの気持ち/ク. 介護を受けている方に対して、どうしていいかわからないと思うことがありますか						
		思わない	たまに思う	時々思う	よく思う	いつも思う	非該当	不詳
妻の年齢区分	6,142	147	158	81	51	32	5,612	61
24歳以下	27	-	-	-	-	-	27	-
25～29歳	134	2	2	1	-	-	129	-
30～34歳	322	4	1	1	4	1	311	-
35～39歳	493	1	3	2	-	1	484	2
40～44歳	597	7	6	8	1	2	569	4
45～49歳	646	16	14	7	3	9	591	6
50～54歳	608	27	21	11	7	5	533	4
55～59歳	620	29	35	18	6	2	524	6
60～64歳	678	21	33	12	16	8	575	13
65～69歳	780	22	23	12	4	1	708	10
70～74歳	613	9	8	3	3	2	581	7
75歳以上	624	9	12	6	7	1	580	9

居住地域区分	6,142	147	158	81	51	32	5,612	61
非人口集中地区	2,068	50	43	35	19	10	1,890	21
人口集中地区	4,074	97	115	46	32	22	3,722	40
10万人未満	537	16	13	4	7	3	488	6
10～20万人	979	21	29	14	6	5	900	4
20～50万人	1,156	30	29	14	5	6	1,060	12
50～100万人	563	11	18	5	7	4	515	3
100～200万人	476	6	17	3	3	2	435	10
200万人以上	363	13	9	6	4	2	324	5

末子年齢による区分	6,142	147	158	81	51	32	5,612	61
子どもあり	5,246	132	146	73	46	24	4,774	51
子どもと非同居	1,925	52	63	30	24	6	1,724	26
子どもと同居	3,321	80	83	43	22	18	3,050	25
18歳以上の子どもと同居	1,471	44	56	25	14	8	1,306	18
12～17歳の子どもと同居	563	20	14	9	3	4	512	1
6～11歳の子どもと同居	570	11	7	6	3	3	535	5
3～5歳の子どもと同居	300	3	2	2	1	1	291	-
1～2歳の子どもと同居	279	1	3	1	1	1	271	1
1歳未満の子どもと同居	138	1	1	-	-	1	135	-
子どもなし	589	9	8	7	4	4	550	7
不詳	307	6	4	1	1	4	288	3

親との同別居	6,142	147	158	81	51	32	5,612	61
親と同居	671	37	40	32	20	9	515	18
夫の親と同居	453	23	25	22	13	7	351	12
妻の親と同居	217	14	15	10	7	2	164	5
両方の親と同居	1	-	-	-	-	-	-	1
親と別居	2,772	67	78	33	12	17	2,546	19
最も近い親と敷地内別居	193	6	12	1	1	2	171	-
最も近い親と近居	1,787	46	53	24	9	15	1,625	15
いずれの親とも遠居	792	15	13	8	2	-	750	4
その他	1,309	11	19	6	5	2	1,260	6
不詳	1,390	32	21	10	14	4	1,291	18

妻の従業上の地位	6,142	147	158	81	51	32	5,612	61
常勤	962	23	20	12	4	6	892	5
パート	1,588	45	31	23	12	9	1,457	11
自営・家族従業者	488	15	22	10	3	3	429	6
仕事なし	2,564	57	78	34	31	11	2,321	32
その他	191	3	2	1	1	1	182	1
不詳	349	4	5	1	-	2	331	6

表82 妻の配偶関係別現在の介護に関わり始める直前の従業上の地位別女性数

	合計	従業上の地位/介護前								
		働いていなかった	現在と同じ仕事	常勤雇用者	パート・アルバイト	嘱託・派遣社員	自営業主	家族従業者	非該当	不詳
妻の年齢区分	6,142	181	145	51	79	2	11	11	4,886	776
24歳以下	27	-	-	-	-	-	-	-	23	4
25～29歳	134	1	2	1	1	-	-	-	122	7
30～34歳	322	4	4	1	1	-	1	-	294	17
35～39歳	493	3	2	1	-	-	-	-	467	20
40～44歳	597	12	8	1	2	-	1	-	535	38
45～49歳	646	17	20	2	10	-	1	1	560	35
50～54歳	608	12	34	8	16	1	1	-	492	44
55～59歳	620	29	27	11	20	-	-	1	471	61
60～64歳	678	29	29	14	14	1	4	3	495	89
65～69歳	780	28	13	9	10	-	3	2	584	131
70～74歳	613	16	3	2	4	-	-	2	452	134
75歳以上	624	30	3	1	1	-	-	2	391	196
居住地域区分	6,142	181	145	51	79	2	11	11	4,886	776
非人口集中地区	2,068	40	63	19	29	2	4	6	1,607	298
人口集中地区	4,074	141	82	32	50	-	7	5	3,279	478
10万人未満	537	15	17	5	8	-	1	1	426	64
10～20万人	979	35	19	6	8	-	3	1	802	105
20～50万人	1,156	35	27	8	14	-	1	1	940	130
50～100万人	563	23	8	1	9	-	2	-	447	73
100～200万人	476	17	6	6	4	-	-	-	380	63
200万人以上	363	16	5	6	7	-	-	2	284	43
末子年齢による区分	6,142	181	145	51	79	2	11	11	4,886	776
子どもあり	5,246	164	132	42	69	2	10	11	4,246	570
子どもと非同居	1,925	82	42	19	29	1	2	5	1,439	306
子どもと同居	3,321	82	90	23	40	1	8	6	2,807	264
18歳以上の子どもと同居	1,471	48	49	17	26	1	5	5	1,140	180
12～17歳の子どもと同居	563	17	20	2	10	-	1	1	491	21
6～11歳の子どもと同居	570	10	15	1	3	-	1	-	512	28
3～5歳の子どもと同居	300	3	1	2	1	-	1	-	280	12
1～2歳の子どもと同居	279	4	3	-	-	-	-	-	254	18
1歳未満の子どもと同居	138	-	2	1	-	-	-	-	130	5
子どもなし	589	11	8	7	6	-	1	-	491	65
不詳	307	6	5	2	4	-	-	-	149	141
親との同別居	6,142	181	145	51	79	2	11	11	4,886	776
親と同居	671	29	55	24	23	2	4	3	474	57
夫の親と同居	453	12	37	15	21	2	2	1	322	41
妻の親と同居	217	17	18	8	2	-	2	2	152	16
両方の親と同居	1	-	-	1	-	-	-	-	-	-
親と別居	2,772	78	69	21	39	-	5	3	2,453	104
最も近い親と敷地内別居	193	7	10	3	2	-	-	-	167	4
最も近い親と近居	1,787	53	52	14	29	-	5	3	1,566	65
いずれの親とも遠居	792	18	7	4	8	-	-	-	720	35
その他	1,309	29	4	2	5	-	1	2	1,065	201
不詳	1,390	45	17	4	12	-	1	3	894	414
妻の従業上の地位	6,142	181	145	51	79	2	11	11	4,886	776
常勤	962	1	51	10	3	-	1	-	842	54
パート	1,588	14	51	7	46	1	-	1	1,314	154
自営・家族従業者	488	2	35	5	2	-	6	8	373	57
仕事なし	2,564	159	-	24	25	1	4	2	1,965	384
その他	191	-	4	2	2	-	-	-	171	12
不詳	349	5	4	3	1	-	-	-	221	115

表83 妻の配偶関係別現在の介護に関わり始める直前の仕事先の従業者数別女性数

	合計	勤務先規模/介護前									
		1 5 9 人	1 0 5 2 9 人	3 0 5 9 人	1 0 5 2 9 9 人	3 0 5 9 9 人	4 1 9 0 9 0 人	5 0 0 0 人 以上	官 公 庁	非 該 当	不 詳
妻の年齢区分	6,142	38	19	24	19	17	6	6	8	5,988	17
24歳以下	27	-	-	-	-	-	-	-	-	27	-
25～29歳	134	1	-	1	-	-	-	-	-	132	-
30～34歳	322	-	-	-	-	-	1	-	-	319	2
35～39歳	493	-	-	-	-	-	-	1	-	492	-
40～44歳	597	1	-	-	-	1	1	-	-	593	1
45～49歳	646	6	1	1	4	1	-	-	-	632	1
50～54歳	608	6	4	3	2	5	1	2	1	582	2
55～59歳	620	4	1	6	5	5	2	3	4	588	2
60～64歳	678	15	7	4	3	2	-	-	3	642	2
65～69歳	780	2	5	7	2	3	1	-	-	756	4
70～74歳	613	1	1	1	3	-	-	-	-	605	2
75歳以上	624	2	-	1	-	-	-	-	-	620	1
居住地域区分	6,142	38	19	24	19	17	6	6	8	5,988	17
非人口集中地区	2,068	16	7	7	10	5	-	2	3	2,008	10
人口集中地区	4,074	22	12	17	9	12	6	4	5	3,980	7
10万人未満	537	3	1	3	3	1	1	-	1	522	2
10～20万人	979	7	2	1	3	2	1	-	1	961	1
20～50万人	1,156	5	4	6	1	2	1	3	-	1,132	2
50～100万人	563	4	2	3	1	2	-	-	-	551	-
100～200万人	476	-	3	1	1	1	1	1	2	466	-
200万人以上	363	3	-	3	-	4	2	-	1	348	2
末子年齢による区分	6,142	38	19	24	19	17	6	6	8	5,988	17
子どもあり	5,246	32	17	21	16	17	5	4	7	5,112	15
子どもと非同居	1,925	12	6	12	6	4	4	3	4	1,869	5
子どもと同居	3,321	20	11	9	10	13	1	1	3	3,243	10
18歳以上の子どもと同居	1,471	13	9	7	7	9	-	-	3	1,417	6
12～17歳の子どもと同居	563	6	1	1	2	4	-	-	-	549	-
6～11歳の子どもと同居	570	1	1	-	1	-	-	-	-	565	2
3～5歳の子どもと同居	300	-	-	-	-	-	-	1	-	296	2
1～2歳の子どもと同居	279	-	-	-	-	-	-	-	-	279	-
1歳未満の子どもと同居	138	-	-	1	-	-	-	-	-	137	-
子どもなし	589	4	2	2	1	-	1	2	1	575	1
不詳	307	2	-	1	2	-	-	-	-	301	1
親との同別居	6,142	38	19	24	19	17	6	6	8	5,988	17
親と同居	671	13	6	9	9	7	1	1	4	615	6
夫の親と同居	453	10	4	7	3	6	1	-	4	412	6
妻の親と同居	217	3	2	2	5	1	-	1	-	203	-
両方の親と同居	1	-	-	-	1	-	-	-	-	-	-
親と別居	2,772	16	8	10	7	10	5	4	4	2,704	4
最も近い親と敷地内別居	193	1	2	2	-	-	-	-	-	188	-
最も近い親と近居	1,787	14	5	7	4	7	3	3	4	1,736	4
いずれの親とも遠居	792	1	1	1	3	3	2	1	-	780	-
その他	1,309	2	1	2	1	-	-	-	-	1,299	4
不詳	1,390	7	4	3	2	-	-	1	-	1,370	3
妻の従業上の地位	6,142	38	19	24	19	17	6	6	8	5,988	17
常勤	962	4	1	-	2	2	1	1	2	948	1
パート	1,588	13	6	9	9	8	3	2	-	1,533	5
自営・家族従業者	488	7	2	3	-	-	1	1	-	467	7
仕事なし	2,564	12	9	9	8	5	1	2	6	2,508	4
その他	191	1	-	2	-	1	-	-	-	187	-
不詳	349	1	1	1	-	1	-	-	-	345	-

表84 妻の配偶関係別現在の介護に関わり始める直前の仕事の労働時間別女性数

	合計	介護時の仕事の労働時間						
		30時間未満	30-39時間	40-49時間	50-59時間	60時間以上	非該当	不詳
妻の年齢区分	6,142	114	55	91	15	11	5,843	13
24歳以下	27	-	-	-	-	-	27	-
25～29歳	134	1	-	1	1	-	130	1
30～34歳	322	1	1	2	-	-	315	3
35～39歳	493	1	1	1	-	-	490	-
40～44歳	597	5	3	4	-	-	585	-
45～49歳	646	13	9	7	3	1	612	1
50～54歳	608	28	10	16	1	1	548	4
55～59歳	620	22	13	19	1	2	561	2
60～64歳	678	25	11	19	4	5	613	1
65～69歳	780	10	4	17	5	1	743	-
70～74歳	613	5	2	2	-	1	602	1
75歳以上	624	3	1	3	-	-	617	-
居住地域区分	6,142	114	55	91	15	11	5,843	13
非人口集中地区	2,068	38	17	49	7	4	1,945	8
人口集中地区	4,074	76	38	42	8	7	3,898	5
10万人未満	537	11	8	10	1	1	505	1
10～20万人	979	17	7	8	2	2	942	1
20～50万人	1,156	19	13	12	4	1	1,105	2
50～100万人	563	13	5	1	-	1	543	-
100～200万人	476	4	3	6	-	2	460	1
200万人以上	363	12	2	5	1	-	343	-
末子年齢による区分	6,142	114	55	91	15	11	5,843	13
子どもあり	5,246	108	51	75	12	11	4,980	9
子どもと非同居	1,925	39	17	31	4	4	1,827	3
子どもと同居	3,321	69	34	44	8	7	3,153	6
18歳以上の子どもと同居	1,471	43	21	26	5	5	1,368	3
12～17歳の子どもと同居	563	15	4	12	2	1	529	-
6～11歳の子どもと同居	570	9	7	2	-	1	550	1
3～5歳の子どもと同居	300	-	1	2	-	-	295	2
1～2歳の子どもと同居	279	1	1	1	-	-	276	-
1歳未満の子どもと同居	138	1	-	1	1	-	135	-
子どもなし	589	4	3	9	2	-	567	4
不詳	307	2	1	7	1	-	296	-
親との同別居	6,142	114	55	91	15	11	5,843	13
親と同居	671	42	17	37	7	3	560	5
夫の親と同居	453	29	11	29	3	2	375	4
妻の親と同居	217	13	6	8	4	-	185	1
両方の親と同居	1	-	-	-	-	1	-	-
親と別居	2,772	52	29	39	6	6	2,635	5
最も近い親と敷地内別居	193	7	2	6	-	-	178	-
最も近い親と近居	1,787	34	25	28	5	6	1,684	5
いずれの親とも遠居	792	11	2	5	1	-	773	-
その他	1,309	4	3	7	-	-	1,295	-
不詳	1,390	16	6	8	2	2	1,353	3
妻の従業上の地位	6,142	114	55	91	15	11	5,843	13
常勤	962	7	10	40	5	1	897	2
パート	1,588	58	22	17	-	2	1,482	7
自営・家族従業者	488	22	10	15	4	3	432	2
仕事なし	2,564	21	10	15	5	4	2,508	1
その他	191	4	2	2	-	-	183	-
不詳	349	2	1	2	1	1	341	1

表85 妻の配偶関係別現在の介護に関わり始める直前の仕事の継続の有無別女性数

	合計	就業継続/介護前			
		続けた	その仕事はやめた	非該当	不詳
妻の年齢区分	6,142	240	50	5,843	9
24歳以下	27	-	-	27	-
25～29歳	134	4	-	130	-
30～34歳	322	5	1	315	1
35～39歳	493	2	1	490	-
40～44歳	597	12	-	585	-
45～49歳	646	32	2	612	-
50～54歳	608	47	11	548	2
55～59歳	620	45	10	561	4
60～64歳	678	54	11	613	-
65～69歳	780	27	9	743	1
70～74歳	613	7	3	602	1
75歳以上	624	5	2	617	-

居住地域区分	6,142	240	50	5,843	9
非人口集中地区	2,068	99	21	1,945	3
人口集中地区	4,074	141	29	3,898	6
10万人未満	537	26	6	505	-
10～20万人	979	30	4	942	3
20～50万人	1,156	45	3	1,105	3
50～100万人	563	16	4	543	-
100～200万人	476	9	7	460	-
200万人以上	363	15	5	343	-

末子年齢による区分	6,142	240	50	5,843	9
子どもあり	5,246	216	44	4,980	6
子どもと非同居	1,925	75	20	1,827	3
子どもと同居	3,321	141	24	3,153	3
18歳以上の子どもと同居	1,471	81	19	1,368	3
12～17歳の子どもと同居	563	32	2	529	-
6～11歳の子どもと同居	570	19	1	550	-
3～5歳の子どもと同居	300	4	1	295	-
1～2歳の子どもと同居	279	2	1	276	-
1歳未満の子どもと同居	138	3	-	135	-
子どもなし	589	14	6	567	2
不詳	307	10	-	296	1

親との同別居	6,142	240	50	5,843	9
親と同居	671	91	17	560	3
夫の親と同居	453	62	13	375	3
妻の親と同居	217	29	3	185	-
両方の親と同居	1	-	1	-	-
親と別居	2,772	112	23	2,635	2
最も近い親と敷地内別居	193	12	3	178	-
最も近い親と近居	1,787	86	15	1,684	2
いずれの親とも遠居	792	14	5	773	-
その他	1,309	8	5	1,295	1
不詳	1,390	29	5	1,353	3

妻の従業上の地位	6,142	240	50	5,843	9
常勤	962	63	1	897	1
パート	1,588	95	7	1,482	4
自営・家族従業者	488	52	3	432	1
仕事なし	2,564	18	36	2,508	2
その他	191	5	3	183	-
不詳	349	7	-	341	1

表86 妻の配偶関係別現在の介護に関わり始める直前の仕事を続ける上で役立った要因（第1位）別女性数

	合計	役に立った制度等（第1位）/続けた																	
		勤務時間の短縮	介護休業（休暇）制	業務内容の変更	職場の理解	老人ホーム	ケアデイサービス・デイ	ショートステイ	訪問介護（ホームヘルパー）	代行サービス	給食・掃除等の家事	親・親族の理解	夫の理解	地域ボランティア	施設利用負担の軽減	在宅介護への経済的支援	その他	特になし	非該当
妻の年齢区分	6,142	36	6	2	24	11	61	1	12	2	7	27	-	2	-	5	24	5,902	20
24歳以下	27	-	-	-	-	-	-	-	-	-	-	-	-	-	-	-	-	27	-
25～29歳	134	-	-	-	1	-	1	-	-	-	-	1	-	-	-	-	1	130	-
30～34歳	322	-	-	-	-	-	2	-	1	-	-	1	-	-	-	-	1	317	-
35～39歳	493	-	-	-	1	-	-	-	-	-	-	-	-	-	-	1	-	491	-
40～44歳	597	1	2	-	-	2	3	-	-	-	-	1	-	1	-	-	1	585	1
45～49歳	646	5	-	-	2	1	11	-	1	-	-	2	4	-	-	1	3	614	2
50～54歳	608	4	2	1	6	2	8	-	4	2	3	3	-	-	-	1	8	561	3
55～59歳	620	5	1	-	6	2	13	-	-	-	2	7	-	-	-	-	3	575	6
60～64歳	678	12	1	-	6	2	12	1	5	-	-	4	-	1	-	2	3	624	5
65～69歳	780	5	-	-	2	2	8	-	-	-	-	5	-	-	-	-	2	753	3
70～74歳	613	2	-	1	-	-	1	-	1	-	-	1	-	-	-	-	1	606	-
75歳以上	624	2	-	-	-	-	2	-	-	-	-	-	-	-	-	-	1	619	-
居住地域区分	6,142	36	6	2	24	11	61	1	12	2	7	27	-	2	-	5	24	5,902	20
非人口集中地区	2,068	11	-	1	9	4	29	-	7	-	2	14	-	-	-	1	8	1,969	13
人口集中地区	4,074	25	6	1	15	7	32	1	5	2	5	13	-	2	-	4	16	3,933	7
10万人未満	537	4	1	-	3	1	6	1	-	-	-	3	-	-	-	-	4	511	3
10～20万人	979	3	-	-	3	1	6	-	2	1	3	6	-	2	-	-	3	949	-
20～50万人	1,156	10	3	1	6	2	11	-	1	1	1	1	-	-	-	2	4	1,111	2
50～100万人	563	4	-	-	1	2	4	-	-	-	1	-	-	-	-	1	2	547	1
100～200万人	476	1	-	-	-	1	3	-	2	-	-	-	-	-	-	1	1	467	-
200万人以上	363	3	2	-	2	-	2	-	-	-	-	3	-	-	-	-	2	348	1
妻子年齢による区分	6,142	36	6	2	24	11	61	1	12	2	7	27	-	2	-	5	24	5,902	20
子どもあり	5,246	32	4	2	23	10	54	1	11	2	7	23	-	2	-	5	21	5,030	19
子どもと非同居	1,925	13	1	2	10	3	17	1	4	1	1	10	-	-	-	1	5	1,850	6
子どもと同居	3,321	19	3	-	13	7	37	-	7	1	6	13	-	2	-	4	16	3,180	13
18歳以上の子どもと同居	1,471	13	1	-	8	3	21	-	3	1	3	7	-	1	-	2	7	1,390	11
12～17歳の子どもと同居	563	4	1	-	1	2	8	-	2	-	2	2	-	-	-	1	8	531	1
6～11歳の子どもと同居	570	1	-	-	2	2	5	-	2	-	1	4	-	1	-	-	-	551	1
3～5歳の子どもと同居	300	-	1	-	-	-	2	-	-	-	-	-	-	-	-	1	-	296	-
1～2歳の子どもと同居	279	1	-	-	1	-	-	-	-	-	-	-	-	-	-	-	-	277	-
1歳未満の子どもと同居	138	-	-	-	1	-	1	-	-	-	-	-	-	-	-	-	1	135	-
子どもなし	589	-	2	-	-	-	4	-	-	-	-	4	-	-	-	-	3	575	1
不詳	307	4	-	-	1	1	3	-	1	-	-	-	-	-	-	-	-	297	-
親との同別居	6,142	36	6	2	24	11	61	1	12	2	7	27	-	2	-	5	24	5,902	20
親と同居	671	14	-	1	9	1	33	1	4	-	3	14	-	-	-	1	7	580	3
夫の親と同居	453	9	-	1	5	-	26	1	4	-	3	8	-	-	-	1	3	391	1
妻の親と同居	217	5	-	-	4	1	7	-	-	-	-	6	-	-	-	-	4	188	2
両方の親と同居	1	-	-	-	-	-	-	-	-	-	-	-	-	-	-	-	-	1	-
親と別居	2,772	12	6	-	13	8	21	-	6	2	4	11	-	2	-	4	12	2,660	11
最も近い親と敷地内別居	193	2	1	-	2	-	1	-	-	-	1	3	-	-	-	1	-	181	1
最も近い親と近居	1,787	8	5	-	8	8	17	-	6	2	3	7	-	2	-	3	9	1,701	8
いずれの親とも遠居	792	2	-	-	3	-	3	-	-	-	-	1	-	-	-	-	3	778	2
その他	1,309	3	-	1	-	-	1	-	-	-	-	-	-	-	-	-	1	1,301	2
不詳	1,390	7	-	-	2	2	6	-	2	-	-	2	-	-	-	-	4	1,361	4
職の従業員上の地位	6,142	36	6	2	24	11	61	1	12	2	7	27	-	2	-	5	24	5,902	20
常勤	962	5	3	1	12	1	16	-	1	1	1	6	-	-	-	-	7	899	9
パート	1,588	18	3	-	8	3	25	-	6	1	5	8	-	1	-	2	9	1,493	6
自営・家族従業員	488	10	-	-	1	4	12	1	3	-	1	10	-	1	-	2	5	436	2
仕事なし	2,564	-	-	1	1	-	6	-	2	-	-	2	-	-	-	1	3	2,546	2
その他	191	1	-	-	2	1	-	-	-	-	-	1	-	-	-	-	-	186	-
不詳	349	2	-	-	-	2	2	-	-	-	-	-	-	-	-	-	-	342	1

表87 妻の配偶関係別現在の介護に関わり始める直前の仕事を続ける上で役立った要因（第2位）別女性数

	合計	役に立った制度等（第2位）/続けた																	
		勤務時間の短縮	介護休業（休暇）制	業務内容の変更	職場の理解	老人ホーム	ケアデイサービス・デイ	ショートステイ	訪問介護（ホームヘルパー）	代行サービス	給食・掃除等の家事	親・親族の理解	夫の理解	地域ボランティア	施設利用負担の軽減	在宅介護への経済的支援	その他	特になし	非該当
妻の年齢区分	6,142	9	1	3	26	3	29	12	15	4	15	32	1	1	2	5	13	5,902	69
24歳以下	27	-	-	-	-	-	-	-	-	-	-	-	-	-	-	-	-	27	-
25～29歳	134	-	-	-	-	-	-	-	-	-	-	-	-	-	-	-	-	134	-
30～34歳	322	-	-	-	-	-	1	1	1	-	1	-	-	-	-	-	-	317	1
35～39歳	493	-	-	-	-	-	-	-	-	-	-	1	-	-	-	-	-	491	-
40～44歳	597	1	-	-	3	-	1	-	-	-	1	2	-	-	-	2	-	585	2
45～49歳	646	-	-	-	3	-	4	2	-	1	3	3	-	-	1	-	4	614	11
50～54歳	608	1	1	1	6	-	5	1	2	1	2	5	-	-	-	1	3	561	18
55～59歳	620	4	-	-	4	1	3	3	4	1	1	7	-	-	-	-	4	575	13
60～64歳	678	2	-	-	6	2	8	4	4	1	1	10	1	-	-	2	-	624	13
65～69歳	780	1	-	1	4	-	5	1	3	-	4	2	-	-	-	-	-	753	6
70～74歳	613	-	-	-	-	-	2	-	-	-	-	2	-	1	1	-	-	606	1
75歳以上	624	-	-	1	-	-	-	-	1	-	1	-	-	-	-	-	-	619	2
居住地域区分	6,142	9	1	3	26	3	29	12	15	4	15	32	1	1	2	5	13	5,902	69
非人口集中地区	2,068	2	-	1	11	-	11	5	3	2	6	13	1	1	1	1	6	1,969	35
人口集中地区	4,074	7	1	2	15	3	18	7	12	2	9	19	-	-	1	4	7	3,933	34
10万人未満	537	2	-	1	2	2	2	2	2	-	3	1	-	-	-	-	1	511	8
10～20万人	979	2	1	-	1	-	6	-	2	-	1	6	-	-	1	1	2	949	7
20～50万人	1,156	1	-	1	4	-	5	3	5	1	3	8	-	-	-	2	3	1,111	9
50～100万人	563	1	-	-	3	-	3	-	-	1	-	2	-	-	-	-	1	547	5
100～200万人	476	-	-	-	2	-	1	2	1	-	1	-	-	-	-	-	-	467	2
200万人以上	363	1	-	-	3	1	1	-	2	-	1	2	-	-	-	1	-	348	3
実子年齢による区分	6,142	9	1	3	26	3	29	12	15	4	15	32	1	1	2	5	13	5,902	69
子どもあり	5,246	9	1	3	19	3	27	12	13	4	12	30	1	1	2	5	10	5,030	64
子どもと非同居	1,925	3	1	2	9	3	9	4	8	1	3	12	-	1	-	2	2	1,850	15
子どもと同居	3,321	6	-	1	10	-	18	8	5	3	9	18	1	-	2	3	8	3,180	49
18歳以上の子どもと同居	1,471	5	-	1	5	-	12	5	3	1	3	13	1	-	1	1	4	1,390	26
12～17歳の子どもと同居	563	-	-	-	2	-	4	2	-	2	2	-	-	-	-	-	2	531	18
6～11歳の子どもと同居	570	1	-	-	1	-	2	-	1	-	3	4	-	-	1	2	1	551	3
3～5歳の子どもと同居	300	-	-	-	1	-	-	1	1	-	-	-	-	-	-	-	1	296	-
1～2歳の子どもと同居	279	-	-	-	1	-	-	-	-	-	1	-	-	-	-	-	-	277	-
1歳未満の子どもと同居	138	-	-	-	-	-	-	-	-	-	-	1	-	-	-	-	-	135	2
子どもなし	589	-	-	-	5	-	-	-	1	-	1	-	-	-	-	-	2	575	5
不詳	307	-	-	-	2	-	2	-	1	-	2	2	-	-	-	-	1	297	-
親との同別居	6,142	9	1	3	26	3	29	12	15	4	15	32	1	1	2	5	13	5,902	69
親と同居	671	5	1	1	13	1	14	8	2	-	6	10	1	-	-	2	4	580	23
夫の親と同居	453	5	1	1	11	1	7	6	2	-	3	5	1	-	-	1	4	391	14
妻の親と同居	217	-	-	-	2	-	7	2	-	-	3	5	-	-	-	1	-	188	9
両方の親と同居	1	-	-	-	-	-	-	-	-	-	-	-	-	-	-	-	-	1	-
親と別居	2,772	4	-	1	10	2	8	3	11	4	6	17	-	-	1	3	9	2,660	33
最も近い親と敷地内別居	193	-	-	-	1	-	2	-	2	-	1	2	-	-	-	-	3	181	1
最も近い親と近居	1,787	4	-	1	8	2	5	3	6	4	4	13	-	-	1	3	5	1,701	27
いずれの親とも遠居	792	-	-	-	1	-	1	-	3	-	1	2	-	-	-	-	1	778	5
その他	1,309	-	-	1	-	-	2	-	1	-	1	-	-	-	-	-	-	1,301	3
不詳	1,390	-	-	-	3	-	5	1	1	-	2	5	-	1	1	-	-	1,361	10
職の従業員上の地位	6,142	9	1	3	26	3	29	12	15	4	15	32	1	1	2	5	13	5,902	69
常勤	962	1	1	-	9	-	5	3	3	1	3	10	-	-	-	-	4	899	23
パート	1,588	8	-	1	13	1	9	6	4	3	3	11	1	-	1	3	7	1,493	24
自営・家族従業員	488	-	-	2	1	1	11	3	4	-	5	8	-	-	1	1	2	436	13
仕事なし	2,564	-	-	-	2	-	1	-	3	-	3	2	-	1	-	-	-	2,546	6
その他	191	-	-	-	-	1	2	-	-	-	-	1	-	-	-	1	-	186	-
不詳	349	-	-	-	1	-	1	-	1	-	1	-	-	-	-	-	-	342	3

表88 妻の配偶関係別現在の介護に関わり始める直前の仕事を続けるために必要と思われる要因（第1位）別女性数

	合計	役に立った制度等（第1位）/円めた																		
		勤務時間の短縮	介護休業（休暇）制	業務内容の変更	職場の理解	老人ホーム	ケアデイサービス・デイ	ショートステイ	訪問介護（ホームヘルパー）	代行サービス	給食・掃除等の家事	親・親族の理解	夫の理解	地域ボランティア	施設利用負担の軽減	在宅介護への経済的支援	その他	特になし	非該当	不詳
妻の年齢区分	6,142	7	1	2	2	1	5	1	-	-	-	4	-	2	5	4	6	6,092	10	
24歳以下	27	-	-	-	-	-	-	-	-	-	-	-	-	-	-	-	-	27	-	
25～29歳	134	-	-	-	-	-	-	-	-	-	-	-	-	-	-	-	-	134	-	
30～34歳	322	-	-	-	-	-	-	1	-	-	-	-	-	-	-	-	-	321	-	
35～39歳	493	-	-	-	-	-	-	-	-	-	-	-	-	-	-	-	1	492	-	
40～44歳	597	-	-	-	-	-	-	-	-	-	-	-	-	-	-	-	-	597	-	
45～49歳	646	-	-	-	-	-	-	-	-	-	-	-	-	-	1	-	-	644	1	
50～54歳	608	3	-	-	-	-	1	-	-	-	-	1	-	-	2	2	1	597	1	
55～59歳	620	4	-	-	2	-	1	-	-	-	-	-	-	-	1	1	-	610	1	
60～64歳	678	-	1	1	-	-	1	-	-	-	-	2	-	-	-	-	2	667	4	
65～69歳	780	-	-	-	-	1	2	-	-	-	-	1	-	2	1	-	-	1	771	1
70～74歳	613	-	-	1	-	-	-	-	-	-	-	-	-	-	-	1	1	610	-	
75歳以上	624	-	-	-	-	-	-	-	-	-	-	-	-	-	-	-	-	622	2	
居住地域区分	6,142	7	1	2	2	1	5	1	-	-	-	4	-	2	5	4	6	6,092	10	
非人口集中地区	2,068	-	1	2	-	1	3	-	-	-	-	-	-	1	2	2	3	2,047	6	
人口集中地区	4,074	7	-	-	2	-	2	1	-	-	-	4	-	1	3	2	3	4,045	4	
10万人未満	537	-	-	-	-	-	-	1	-	-	-	2	-	1	1	-	-	531	1	
10～20万人	979	-	-	-	-	-	1	-	-	-	-	1	-	-	1	-	-	975	-	
20～50万人	1,156	2	-	-	-	-	-	-	-	-	-	-	-	-	-	-	1	1,153	-	
50～100万人	563	1	-	-	-	-	-	-	-	-	-	-	-	-	1	2	-	559	-	
100～200万人	476	1	-	-	1	-	1	-	-	-	-	1	-	-	-	-	-	469	3	
200万人以上	363	3	-	-	1	-	-	-	-	-	-	-	-	-	-	-	1	358	-	
妻子年齢による区分	6,142	7	1	2	2	1	5	1	-	-	-	4	-	2	5	4	6	6,092	10	
子どもあり	5,246	6	1	2	-	1	4	1	-	-	-	4	-	2	4	3	6	5,202	10	
子どもと非同居	1,925	1	1	2	-	-	1	-	-	-	-	3	-	2	1	2	2	1,905	5	
子どもと同居	3,321	5	-	-	-	1	3	1	-	-	-	1	-	-	3	1	4	3,297	5	
18歳以上の子どもと同居	1,471	4	-	-	-	1	3	-	-	-	-	1	-	-	3	-	3	1,452	4	
12～17歳の子どもと同居	563	-	-	-	-	-	-	-	-	-	-	-	-	-	-	1	-	561	1	
6～11歳の子どもと同居	570	1	-	-	-	-	-	-	-	-	-	-	-	-	-	-	-	569	-	
3～5歳の子どもと同居	300	-	-	-	-	-	-	1	-	-	-	-	-	-	-	-	-	299	-	
1～2歳の子どもと同居	279	-	-	-	-	-	-	-	-	-	-	-	-	-	-	-	1	278	-	
1歳未満の子どもと同居	138	-	-	-	-	-	-	-	-	-	-	-	-	-	-	-	-	138	-	
子どもなし	589	1	-	-	2	-	1	-	-	-	-	-	-	-	1	1	-	583	-	
不詳	307	-	-	-	-	-	-	-	-	-	-	-	-	-	-	-	-	307	-	
親との同別居	6,142	7	1	2	2	1	5	1	-	-	-	4	-	2	5	4	6	6,092	10	
親と同居	671	1	1	1	-	-	2	-	-	-	-	1	-	1	2	1	3	654	4	
夫の親と同居	453	-	1	1	-	-	2	-	-	-	-	1	-	1	2	1	1	440	3	
妻の親と同居	217	1	-	-	-	-	-	-	-	-	-	-	-	-	-	-	2	214	-	
両方の親と同居	1	-	-	-	-	-	-	-	-	-	-	-	-	-	-	-	-	-	1	
親と別居	2,772	6	-	-	1	-	3	1	-	-	-	2	-	1	3	2	2	2,749	2	
最も近い親と数地内別居	193	1	-	-	-	-	-	-	-	-	-	-	-	-	-	1	1	190	-	
最も近い親と近居	1,787	4	-	-	-	-	3	1	-	-	-	-	-	1	3	1	1	1,772	1	
いずれの親とも遠居	792	1	-	-	1	-	-	-	-	-	-	2	-	-	-	-	-	787	1	
その他	1,309	-	-	1	-	-	-	-	-	-	-	1	-	-	-	-	-	1,304	3	
不詳	1,390	-	-	-	1	1	-	-	-	-	-	-	-	-	-	1	1	1,385	1	
職の従事上の地位	6,142	7	1	2	2	1	5	1	-	-	-	4	-	2	5	4	6	6,092	10	
常勤	962	-	-	-	-	-	-	-	-	-	-	1	-	-	-	-	-	961	-	
パート	1,588	1	-	-	-	-	1	-	-	-	-	1	-	-	-	-	1	1,581	3	
自営・家族従業者	488	-	-	-	-	-	-	1	-	-	-	-	-	-	-	-	-	485	1	
仕事なし	2,564	5	1	2	2	1	4	-	-	-	-	2	-	2	3	4	4	2,528	6	
その他	191	1	-	-	-	-	-	-	-	-	-	-	-	-	2	-	-	188	-	
不詳	349	-	-	-	-	-	-	-	-	-	-	-	-	-	-	-	-	349	-	

表89 妻の配偶関係別現在の介護に関わり始める直前の仕事を続けるために必要と思われる要因（第2位）別女性数

	合計	役に立った制度等（第2位）/やめた																	
		勤務時間の短縮	介護休業（休暇）制	業務内容の変更	職場の理解	老人ホーム	ケアデイサービス・デイ	ショートステイ	訪問介護（ホームヘルパー）	代行サービス	給食・掃除等の家事	親・親族の理解	夫の理解	地域ボランティア	施設利用負担の軽減	在宅介護への経済的支援	その他	特になし	非該当
妻の年齢区分	6,142	2	2	3	4	5	1	3	2	2	1	-	-	1	-	-	1	6,092	23
24歳以下	27	-	-	-	-	-	-	-	-	-	-	-	-	-	-	-	-	27	-
25～29歳	134	-	-	-	-	-	-	-	-	-	-	-	-	-	-	-	-	134	-
30～34歳	322	-	-	-	-	-	1	-	-	-	-	-	-	-	-	-	-	321	-
35～39歳	493	-	-	-	-	-	-	-	-	-	-	-	-	-	-	-	-	492	1
40～44歳	597	-	-	-	-	-	-	-	-	-	-	-	-	-	-	-	-	597	-
45～49歳	646	-	1	-	-	-	-	-	-	-	-	-	-	-	-	-	-	644	1
50～54歳	608	1	1	1	1	-	-	-	1	1	1	-	-	1	-	-	-	597	3
55～59歳	620	1	-	2	1	1	-	-	1	-	-	-	-	-	-	-	-	610	4
60～64歳	678	-	-	-	1	1	-	1	-	1	-	-	-	-	-	-	1	667	6
65～69歳	780	-	-	-	1	3	-	2	-	-	-	-	-	-	-	-	-	771	3
70～74歳	613	-	-	-	-	-	-	-	-	-	-	-	-	-	-	-	-	610	3
75歳以上	624	-	-	-	-	-	-	-	-	-	-	-	-	-	-	-	-	622	2
居住地域区分	6,142	2	2	3	4	5	1	3	2	2	1	-	-	1	-	-	1	6,092	23
非人口集中地区	2,068	1	-	-	1	3	-	2	-	1	1	-	-	1	-	-	-	2,047	11
人口集中地区	4,074	1	2	3	3	2	1	1	2	1	-	-	-	-	-	-	1	4,045	12
10万人未満	537	-	1	-	1	1	1	-	-	1	-	-	-	-	-	-	-	531	1
10～20万人	979	-	-	1	1	-	-	-	1	-	-	-	-	-	-	-	-	975	1
20～50万人	1,156	-	-	-	1	-	-	-	-	-	-	-	-	-	-	-	-	1,153	2
50～100万人	563	-	1	-	-	1	-	-	-	-	-	-	-	-	-	-	-	559	2
100～200万人	476	1	-	-	-	-	-	1	-	-	-	-	-	-	-	-	1	469	4
200万人以上	363	-	-	2	-	-	-	-	1	-	-	-	-	-	-	-	-	358	2
妻子年齢による区分	6,142	2	2	3	4	5	1	3	2	2	1	-	-	1	-	-	1	6,092	23
子どもあり	5,246	1	1	2	4	5	1	2	2	2	1	-	-	1	-	-	1	5,202	21
子どもと非同居	1,925	-	-	-	3	4	-	1	-	1	-	-	-	-	-	-	1	1,905	10
子どもと同居	3,321	1	1	2	1	1	1	1	2	1	1	-	-	1	-	-	-	3,297	11
18歳以上の子どもと同居	1,471	-	-	2	1	1	-	1	2	1	1	-	-	1	-	-	-	1,452	9
12～17歳の子どもと同居	563	1	-	-	-	-	-	-	-	-	-	-	-	-	-	-	-	561	1
6～11歳の子どもと同居	570	-	1	-	-	-	-	-	-	-	-	-	-	-	-	-	-	569	-
3～5歳の子どもと同居	300	-	-	-	-	-	1	-	-	-	-	-	-	-	-	-	-	299	-
1～2歳の子どもと同居	279	-	-	-	-	-	-	-	-	-	-	-	-	-	-	-	-	278	1
1歳未満の子どもと同居	138	-	-	-	-	-	-	-	-	-	-	-	-	-	-	-	-	138	-
子どもなし	589	1	1	1	-	-	-	1	-	-	-	-	-	-	-	-	-	583	2
不詳	307	-	-	-	-	-	-	-	-	-	-	-	-	-	-	-	-	307	-
親との同別居	6,142	2	2	3	4	5	1	3	2	2	1	-	-	1	-	-	1	6,092	23
親と同居	671	1	-	1	1	3	-	2	-	1	1	-	-	-	-	-	-	654	7
夫の親と同居	453	1	-	-	1	3	-	2	-	1	1	-	-	-	-	-	-	440	4
妻の親と同居	217	-	-	1	-	-	-	-	-	-	-	-	-	-	-	-	-	214	2
両方の親と同居	1	-	-	-	-	-	-	-	-	-	-	-	-	-	-	-	-	-	1
親と別居	2,772	1	2	1	2	1	1	1	2	1	-	-	-	1	-	-	1	2,749	9
最も近い親と数地内別居	193	-	-	-	1	-	-	-	-	-	-	-	-	-	-	-	-	190	2
最も近い親と近居	1,787	-	1	-	1	1	1	1	2	1	-	-	-	1	-	-	-	1,772	6
いずれの親とも遠居	792	1	1	1	-	-	-	-	-	-	-	-	-	-	-	-	1	787	1
その他	1,309	-	-	-	1	-	-	-	-	-	-	-	-	-	-	-	-	1,304	4
不詳	1,390	-	-	1	-	1	-	-	-	-	-	-	-	-	-	-	-	1,385	3
職の従事上の地位	6,142	2	2	3	4	5	1	3	2	2	1	-	-	1	-	-	1	6,092	23
専勤	962	-	-	1	-	-	-	-	-	-	-	-	-	-	-	-	-	961	-
パート	1,588	-	-	-	1	-	-	1	-	-	-	-	-	-	-	-	-	1,581	4
自営・家族従業者	488	-	-	-	-	-	-	1	-	-	-	-	-	-	-	-	-	485	2
仕事なし	2,564	2	1	1	3	5	-	2	2	2	1	-	-	-	-	-	-	2,528	17
その他	191	-	1	1	-	-	-	-	-	-	-	-	-	1	-	-	-	188	-
不詳	349	-	-	-	-	-	-	-	-	-	-	-	-	-	-	-	-	349	-

表90-1 妻の配偶関係別現在の仕事での制度の利用（介護休業・介護休暇）別女性数

	合計	利用している制度（介護休業・介護休暇）					
		利用した	う必要があつたが、使	用制 度 は あ つ た が、 利	制 度 が な か つ た	非 該 当	不 詳
妻の年齢区分	6,142	6	42	8	77	5,862	147
24歳以下	27	-	-	-	-	27	-
25～29歳	134	-	2	-	-	130	2
30～34歳	322	-	1	1	1	314	5
35～39歳	493	-	1	-	-	488	4
40～44歳	597	2	4	-	5	578	8
45～49歳	646	-	3	2	16	604	21
50～54歳	608	3	12	-	15	556	22
55～59歳	620	-	10	2	18	562	28
60～64歳	678	1	8	2	17	623	27
65～69歳	780	-	1	1	5	756	17
70～74歳	613	-	-	-	-	608	5
75歳以上	624	-	-	-	-	616	8
居住地域区分	6,142	6	42	8	77	5,862	147
非人口集中地区	2,068	1	25	4	25	1,961	52
人口集中地区	4,074	5	17	4	52	3,901	95
10万人未満	537	-	3	-	5	508	21
10～20万人	979	1	4	1	16	939	18
20～50万人	1,156	2	7	2	14	1,102	29
50～100万人	563	1	-	-	8	545	9
100～200万人	476	-	1	1	5	460	9
200万人以上	363	1	2	-	4	347	9
末子年齢による区分	6,142	6	42	8	77	5,862	147
子どもあり	5,246	4	40	7	73	4,995	127
子どもと非同居	1,925	2	8	-	24	1,845	46
子どもと同居	3,321	2	32	7	49	3,150	81
18歳以上の子どもと同居	1,471	-	15	6	29	1,375	46
12～17歳の子どもと同居	563	-	11	1	11	526	14
6～11歳の子どもと同居	570	1	2	-	8	545	14
3～5歳の子どもと同居	300	1	2	-	-	293	4
1～2歳の子どもと同居	279	-	1	-	1	275	2
1歳未満の子どもと同居	138	-	1	-	-	136	1
子どもなし	589	2	2	1	1	570	13
不詳	307	-	-	-	3	297	7
親との同別居	6,142	6	42	8	77	5,862	147
親と同居	671	2	20	2	25	571	51
夫の親と同居	453	2	12	1	19	382	37
妻の親と同居	217	-	8	1	6	188	14
両方の親と同居	1	-	-	-	-	1	-
親と別居	2,772	3	19	6	43	2,642	59
最も近い親と敷地内別居	193	1	2	1	4	180	5
最も近い親と近居	1,787	2	16	4	34	1,688	43
いずれの親とも遠居	792	-	1	1	5	774	11
その他	1,309	-	1	-	1	1,299	8
不詳	1,390	1	2	-	8	1,350	29
妻の従業上の地位	6,142	6	42	8	77	5,862	147
常勤	962	5	24	3	12	892	26
パート	1,588	-	12	2	51	1,457	66
自営・家族従業者	488	1	4	1	10	429	43
仕事なし	2,564	-	-	-	-	2,564	-
その他	191	-	1	1	2	182	5
不詳	349	-	1	1	2	338	7

表90-2 妻の配偶関係別現在の仕事での制度の利用（勤務時間の短縮）別女性数

	合計	利用している制度（勤務時間の短縮）					
		利用した	う必要があつたが、使	用制 度 は あ つ た が、 利	制 度 が な か つ た	非 該 当	不 詳
妻の年齢区分	6,142	49	35	6	57	5,862	133
24歳以下	27	-	-	-	-	27	-
25～29歳	134	-	2	-	-	130	2
30～34歳	322	-	1	1	1	314	5
35～39歳	493	1	1	-	-	488	3
40～44歳	597	4	3	1	4	578	7
45～49歳	646	8	4	2	11	604	17
50～54歳	608	8	10	1	12	556	21
55～59歳	620	10	7	1	13	562	27
60～64歳	678	14	5	-	12	623	24
65～69歳	780	4	1	-	4	756	15
70～74歳	613	-	1	-	-	608	4
75歳以上	624	-	-	-	-	616	8
居住地域区分	6,142	49	35	6	57	5,862	133
非人口集中地区	2,068	21	15	4	21	1,961	46
人口集中地区	4,074	28	20	2	36	3,901	87
10万人未満	537	3	3	-	4	508	19
10～20万人	979	7	4	1	12	939	16
20～50万人	1,156	7	8	-	12	1,102	27
50～100万人	563	6	1	-	2	545	9
100～200万人	476	2	2	1	3	460	8
200万人以上	363	3	2	-	3	347	8
末子年齢による区分	6,142	49	35	6	57	5,862	133
子どもあり	5,246	44	30	5	56	4,995	116
子どもと非同居	1,925	13	7	-	19	1,845	41
子どもと同居	3,321	31	23	5	37	3,150	75
18歳以上の子どもと同居	1,471	20	8	2	22	1,375	44
12～17歳の子どもと同居	563	5	10	2	7	526	13
6～11歳の子どもと同居	570	3	1	1	8	545	12
3～5歳の子どもと同居	300	1	2	-	-	293	4
1～2歳の子どもと同居	279	1	1	-	-	275	2
1歳未満の子どもと同居	138	1	1	-	-	136	-
子どもなし	589	2	4	1	1	570	11
不詳	307	3	1	-	-	297	6
親との同別居	6,142	49	35	6	57	5,862	133
親と同居	671	18	13	3	21	571	45
夫の親と同居	453	11	9	2	17	382	32
妻の親と同居	217	7	4	1	4	188	13
両方の親と同居	1	-	-	-	-	1	-
親と別居	2,772	25	18	3	32	2,642	52
最も近い親と敷地内別居	193	4	2	-	3	180	4
最も近い親と近居	1,787	19	15	2	25	1,688	38
いずれの親とも遠居	792	2	1	1	4	774	10
その他	1,309	1	1	-	1	1,299	7
不詳	1,390	5	3	-	3	1,350	29
妻の従業上の地位	6,142	49	35	6	57	5,862	133
常勤	962	7	21	5	13	892	24
パート	1,588	32	9	-	34	1,457	56
自営・家族従業者	488	6	4	1	6	429	42
仕事なし	2,564	-	-	-	-	2,564	-
その他	191	2	-	-	3	182	4
不詳	349	2	1	-	1	338	7

表90-3 妻の配偶関係別現在の仕事での制度の利用（フレックス・タイム）別女性数

	合計	利用している制度（フレックス・タイム）					
		利用した	利用は必要がなかったが、使	用制 度 で は あ っ た が、 利	制 度 が な か っ た	非 該 当	不 詳
妻の年齢区分	6,142	12	24	4	95	5,862	145
24歳以下	27	-	-	-	-	27	-
25～29歳	134	-	2	-	-	130	2
30～34歳	322	-	-	1	2	314	5
35～39歳	493	-	1	-	-	488	4
40～44歳	597	-	2	-	9	578	8
45～49歳	646	2	2	2	17	604	19
50～54歳	608	3	4	1	21	556	23
55～59歳	620	3	6	-	21	562	28
60～64歳	678	2	6	-	20	623	27
65～69歳	780	2	1	-	5	756	16
70～74歳	613	-	-	-	-	608	5
75歳以上	624	-	-	-	-	616	8
居住地域区分	6,142	12	24	4	95	5,862	145
非人口集中地区	2,068	5	13	2	35	1,961	52
人口集中地区	4,074	7	11	2	60	3,901	93
10万人未満	537	-	2	-	7	508	20
10～20万人	979	4	1	1	17	939	17
20～50万人	1,156	2	6	-	18	1,102	28
50～100万人	563	-	-	-	8	545	10
100～200万人	476	-	1	1	5	460	9
200万人以上	363	1	1	-	5	347	9
末子年齢による区分	6,142	12	24	4	95	5,862	145
子どもあり	5,246	8	24	3	90	4,995	126
子どもと非同居	1,925	2	6	-	26	1,845	46
子どもと同居	3,321	6	18	3	64	3,150	80
18歳以上の子どもと同居	1,471	4	9	2	35	1,375	46
12～17歳の子どもと同居	563	2	5	1	16	526	13
6～11歳の子どもと同居	570	-	1	-	10	545	14
3～5歳の子どもと同居	300	-	1	-	2	293	4
1～2歳の子どもと同居	279	-	1	-	1	275	2
1歳未満の子どもと同居	138	-	1	-	-	136	1
子どもなし	589	2	-	1	3	570	13
不詳	307	2	-	-	2	297	6
親との同別居	6,142	12	24	4	95	5,862	145
親と同居	671	6	11	1	33	571	49
夫の親と同居	453	3	8	1	24	382	35
妻の親と同居	217	3	3	-	9	188	14
両方の親と同居	1	-	-	-	-	1	-
親と別居	2,772	5	12	3	51	2,642	59
最も近い親と敷地内別居	193	2	2	1	3	180	5
最も近い親と近居	1,787	3	9	1	43	1,688	43
いずれの親とも遠居	792	-	1	1	5	774	11
その他	1,309	-	-	-	2	1,299	8
不詳	1,390	1	1	-	9	1,350	29
妻の従業上の地位	6,142	12	24	4	95	5,862	145
常勤	962	7	11	3	24	892	25
パート	1,588	2	7	-	58	1,457	64
自営・家族従業者	488	2	4	1	8	429	44
仕事なし	2,564	-	-	-	-	2,564	-
その他	191	-	-	-	4	182	5
不詳	349	1	2	-	1	338	7

表90-4 妻の配偶関係別現在の仕事での制度の利用（在宅勤務）別女性数

	合計	利用している制度（在宅勤務）					
		利用した	利用は必要がなかったが、使	用制 度 は あ つ た が、 利	制 度 が な か つ た	非 該 当	不 詳
妻の年齢区分	6,142	9	18	6	103	5,862	144
24歳以下	27	-	-	-	-	27	-
25～29歳	134	-	1	-	1	130	2
30～34歳	322	-	-	1	2	314	5
35～39歳	493	-	1	-	-	488	4
40～44歳	597	1	-	-	10	578	8
45～49歳	646	-	1	1	20	604	20
50～54歳	608	2	4	1	23	556	22
55～59歳	620	2	6	-	22	562	28
60～64歳	678	1	4	1	21	623	28
65～69歳	780	2	1	1	4	756	16
70～74歳	613	-	-	-	-	608	5
75歳以上	624	1	-	1	-	616	6
居住地域区分	6,142	9	18	6	103	5,862	144
非人口集中地区	2,068	2	10	1	41	1,961	53
人口集中地区	4,074	7	8	5	62	3,901	91
10万人未満	537	1	1	-	6	508	21
10～20万人	979	-	1	3	18	939	18
20～50万人	1,156	5	5	-	18	1,102	26
50～100万人	563	1	-	-	7	545	10
100～200万人	476	-	1	2	5	460	8
200万人以上	363	-	-	-	8	347	8
末子年齢による区分	6,142	9	18	6	103	5,862	144
子どもあり	5,246	8	18	5	96	4,995	124
子どもと非同居	1,925	5	3	3	26	1,845	43
子どもと同居	3,321	3	15	2	70	3,150	81
18歳以上の子どもと同居	1,471	2	10	2	36	1,375	46
12～17歳の子どもと同居	563	-	3	-	20	526	14
6～11歳の子どもと同居	570	1	-	-	10	545	14
3～5歳の子どもと同居	300	-	1	-	2	293	4
1～2歳の子どもと同居	279	-	1	-	1	275	2
1歳未満の子どもと同居	138	-	-	-	1	136	1
子どもなし	589	-	-	1	5	570	13
不詳	307	1	-	-	2	297	7
親との同別居	6,142	9	18	6	103	5,862	144
親と同居	671	4	7	-	39	571	50
夫の親と同居	453	3	4	-	28	382	36
妻の親と同居	217	1	3	-	11	188	14
両方の親と同居	1	-	-	-	-	1	-
親と別居	2,772	3	10	5	53	2,642	59
最も近い親と敷地内別居	193	-	2	1	5	180	5
最も近い親と近居	1,787	3	7	3	42	1,688	44
いずれの親とも遠居	792	-	1	1	6	774	10
その他	1,309	1	-	1	2	1,299	6
不詳	1,390	1	1	-	9	1,350	29
妻の従業上の地位	6,142	9	18	6	103	5,862	144
常勤	962	1	10	2	31	892	26
パート	1,588	2	4	1	59	1,457	65
自営・家族従業者	488	6	3	2	7	429	41
仕事なし	2,564	-	-	-	-	2,564	-
その他	191	-	-	-	4	182	5
不詳	349	-	1	1	2	338	7

表91 妻の配偶関係別出産育児で困ったときの相談相手（第1位）別女性数

	合計	出産や育児で困ったときの相談相手（第1位）															
		経験がない	あなた	夫	あなたの親	夫の親	きょうだい（義理を合む）	その他の親戚	親戚以外の知り合い・友人	施設・保育所・有料預かり	保健所・保健師（）など	病院（医師）・保健	市町村役場・公共機関など	図書館・資料センター	その他	頼る人がいない	非該当
妻の年齢区分	6,142	87	38	1,643	2,152	178	256	11	195	18	79	9	71	20	43	701	641
24歳以下	27	1	-	5	11	2	-	-	-	-	-	-	-	-	-	6	2
25～29歳	134	-	-	30	37	-	7	-	5	1	6	-	1	-	-	44	3
30～34歳	322	1	1	108	97	3	7	-	9	-	1	-	3	1	2	81	8
35～39歳	493	1	3	181	184	6	10	-	18	1	1	1	9	3	2	63	10
40～44歳	597	2	2	199	206	15	16	-	31	5	5	-	13	2	3	75	23
45～49歳	646	7	2	183	258	15	24	1	30	5	7	1	15	4	1	66	27
50～54歳	608	5	3	179	227	5	25	4	21	3	6	-	6	-	4	88	32
55～59歳	620	7	1	167	256	18	34	-	21	2	7	2	10	2	1	59	33
60～64歳	678	10	9	167	254	24	40	1	27	1	11	2	6	2	10	55	59
65～69歳	780	18	4	181	276	39	39	2	16	-	16	2	8	3	9	58	109
70～74歳	613	18	10	140	201	22	28	1	6	-	9	-	-	1	6	44	127
75歳以上	624	17	3	103	145	29	26	2	11	-	10	1	-	2	5	62	208
居住地域区分	6,142	87	38	1,643	2,152	178	256	11	195	18	79	9	71	20	43	701	641
非人口集中地区	2,068	32	15	556	710	76	90	5	61	5	29	1	21	6	12	191	258
人口集中地区	4,074	55	23	1,087	1,442	102	166	6	134	13	50	8	50	14	31	510	383
10万人未満	537	10	4	159	171	15	32	1	13	2	6	3	5	1	6	58	51
10～20万人	979	10	7	271	362	30	33	1	30	1	17	2	11	2	6	111	85
20～50万人	1,156	19	6	300	417	25	47	-	40	6	12	-	12	6	8	155	103
50～100万人	563	6	3	140	191	11	21	1	22	-	7	1	10	1	5	87	57
100～200万人	476	5	1	122	179	9	19	2	17	3	5	1	7	2	4	50	50
200万人以上	363	5	2	95	122	12	14	1	12	1	3	1	5	2	2	49	37
末子年齢による区分	6,142	87	38	1,643	2,152	178	256	11	195	18	79	9	71	20	43	701	641
子どもあり	5,246	81	37	1,610	2,099	172	243	10	189	18	75	9	70	19	39	-	575
子どもと非同居	1,925	52	18	495	720	85	90	5	53	1	32	4	13	5	20	-	332
子どもと同居	3,321	29	19	1,115	1,379	87	153	5	136	17	43	5	57	14	19	-	243
18歳以上の子どもと同居	1,471	20	12	392	623	51	90	4	49	5	23	3	15	5	11	-	168
12～17歳の子どもと同居	563	6	1	184	257	14	22	1	26	4	6	1	9	2	-	-	30
6～11歳の子どもと同居	570	2	2	221	217	12	13	-	33	5	6	1	21	3	8	-	26
3～5歳の子どもと同居	300	-	2	133	119	4	10	-	13	3	2	-	6	-	-	-	8
1～2歳の子どもと同居	279	1	2	116	110	5	12	-	12	-	4	-	5	3	-	-	9
1歳未満の子どもと同居	138	-	-	69	53	1	6	-	3	-	2	-	1	1	-	-	2
子どもなし	589	-	-	-	-	-	-	-	-	-	-	-	-	-	-	589	-
不詳	307	6	1	33	53	6	13	1	6	-	4	-	1	1	4	112	66
親との同居別居	6,142	87	38	1,643	2,152	178	256	11	195	18	79	9	71	20	43	701	641
親と同居	671	8	2	205	252	29	27	-	23	1	15	1	10	1	5	63	29
夫の親と同居	453	4	1	149	159	28	23	-	11	1	10	1	7	1	4	35	19
妻の親と同居	217	4	1	56	92	1	4	-	12	-	5	-	3	-	1	28	10
両方の親と同居	1	-	-	-	1	-	-	-	-	-	-	-	-	-	-	-	-
親と別居	2,772	25	10	883	1,063	44	97	3	109	16	30	4	45	11	18	340	74
最も近い親と数地内別居	193	-	2	69	84	4	3	-	9	-	2	-	1	1	-	17	1
最も近い親と近居	1,787	19	4	551	708	32	67	2	69	12	17	3	28	8	10	208	49
いずれの親とも遠居	792	6	4	263	271	8	27	1	31	4	11	1	16	2	8	115	24
その他	1,309	32	11	307	472	70	78	3	23	-	18	2	5	5	11	86	186
不詳	1,390	22	15	248	365	35	54	5	40	1	16	2	11	3	9	212	352
妻の従業上の地位	6,142	87	38	1,643	2,152	178	256	11	195	18	79	9	71	20	43	701	641
常勤	962	9	5	270	358	20	38	1	32	4	12	1	9	3	7	155	38
パート	1,588	16	7	453	598	44	81	1	74	8	16	2	26	3	8	138	113
自営・家族従業者	488	6	2	139	159	22	20	3	17	3	14	-	2	1	2	46	52
仕事なし	2,564	50	20	679	876	80	102	6	62	3	34	6	29	11	23	240	343
その他	191	1	2	41	72	5	7	-	7	-	1	-	4	2	1	38	10
不詳	349	5	2	61	89	7	8	-	3	-	2	-	1	-	2	84	85

表92 妻の配偶関係別出産育児見えたときの相談相手（第2位）別女性数

	合計	出産や育児で困ったときの相談相手（第2位）															
		経験がない	あなた	夫	あなたの親	夫の親	きょうだい（義理を含む）	その他の親戚	親戚以外の知り合い・友人	施設・保育所・有料預かり	所（保健師）・健康	市町村役場・公共機関	ト書物やインターネット	その他	頼る人がいない	非該当	不詳
妻の年齢区分	6,142	-	25	808	1,275	447	618	49	429	52	145	24	91	15	43	1,480	641
24歳以下	27	-	-	5	5	2	1	1	1	-	1	-	-	-	-	9	2
25～29歳	134	-	1	24	30	6	10	1	8	1	-	2	2	-	46	3	
30～34歳	322	-	1	46	81	17	32	2	29	4	1	1	6	-	2	92	8
35～39歳	493	-	1	92	144	29	42	3	51	8	6	4	13	1	2	87	10
40～44歳	597	-	2	84	155	41	56	4	55	9	23	5	12	3	3	122	23
45～49歳	646	-	1	89	145	48	80	9	71	7	22	4	14	2	1	126	27
50～54歳	608	-	6	82	134	53	65	4	44	5	16	2	17	2	4	142	32
55～59歳	620	-	3	104	147	42	67	11	60	7	17	1	8	-	1	119	33
60～64歳	678	-	1	93	139	60	71	3	39	3	26	-	9	1	10	164	59
65～69歳	780	-	2	79	145	71	81	3	35	7	17	3	5	3	9	211	109
70～74歳	613	-	5	66	98	42	62	1	26	-	9	2	3	1	6	165	127
75歳以上	624	-	2	44	52	36	51	7	10	1	7	-	2	2	5	197	208
居住地域区分	6,142	-	25	808	1,275	447	618	49	429	52	145	24	91	15	43	1,480	641
非人口集中地区	2,068	-	3	276	441	159	210	19	127	18	53	5	24	7	12	456	258
人口集中地区	4,074	-	22	532	834	288	408	30	302	34	92	19	67	8	31	1,024	383
10万人未満	537	-	4	62	124	43	52	5	37	5	14	-	7	1	6	126	51
10～20万人	979	-	4	148	210	73	89	6	71	10	20	5	17	2	6	233	85
20～50万人	1,156	-	7	151	238	86	114	11	78	7	24	4	27	2	8	296	103
50～100万人	563	-	5	71	96	27	63	4	51	9	10	4	7	-	5	154	57
100～200万人	476	-	2	67	90	31	51	2	29	2	17	2	7	2	4	120	50
200万人以上	363	-	-	33	76	28	39	2	36	1	7	4	2	1	2	95	37
末子年齢による区分	6,142	-	25	808	1,275	447	618	49	429	52	145	24	91	15	43	1,480	641
子どもあり	5,246	-	25	789	1,247	436	596	48	424	51	141	24	89	15	39	747	575
子どもと非同居	1,925	-	9	230	380	162	218	10	94	10	52	5	21	5	20	377	332
子どもと同居	3,321	-	16	559	867	274	378	38	330	41	89	19	68	10	19	370	243
18歳以上の子どもと同居	1,471	-	10	222	308	135	169	17	117	13	36	4	19	4	11	238	168
12～17歳の子どもと同居	563	-	-	98	141	45	67	8	63	8	20	2	16	-	-	65	30
6～11歳の子どもと同居	570	-	2	89	169	45	55	6	77	8	24	7	14	4	8	36	26
3～5歳の子どもと同居	300	-	2	62	100	20	42	2	29	8	4	1	10	-	-	12	8
1～2歳の子どもと同居	279	-	2	58	93	20	31	3	31	3	5	6	2	-	-	13	9
1歳未満の子どもと同居	138	-	-	30	56	9	14	2	13	1	2	-	3	-	-	6	2
子どもなし	589	-	-	-	-	-	-	-	-	-	-	-	-	-	-	589	-
不詳	307	-	-	19	28	11	22	1	5	1	4	-	2	-	4	144	66
親との同別居	6,142	-	25	808	1,275	447	618	49	429	52	145	24	91	15	43	1,480	641
親と同居	671	-	1	106	163	80	72	8	46	10	16	2	12	-	5	121	29
夫の親と同居	453	-	1	55	116	72	51	6	31	8	11	1	6	-	4	72	19
妻の親と同居	217	-	-	51	47	8	21	2	15	2	5	1	6	-	1	48	10
両方の親と同居	1	-	-	-	-	-	-	-	-	-	-	-	-	-	-	1	-
親と別居	2,772	-	15	417	725	189	292	19	247	28	75	16	60	10	18	587	74
最も近い親と数地内別居	193	-	-	38	54	25	13	3	15	2	1	-	9	2	-	30	1
最も近い親と近居	1,787	-	11	276	477	117	198	12	164	15	53	9	34	6	10	356	49
いずれの親とも遠居	792	-	4	103	194	47	81	4	68	11	21	7	17	2	8	201	24
その他	1,309	-	6	160	199	121	162	10	68	5	28	-	7	3	11	343	186
不詳	1,390	-	3	125	188	57	92	12	68	9	26	6	12	2	9	429	352
妻の従業上の地位	6,142	-	25	808	1,275	447	618	49	429	52	145	24	91	15	43	1,480	641
常勤	962	-	3	153	225	66	92	15	71	20	20	4	18	5	7	225	38
パート	1,588	-	5	231	372	102	169	12	151	13	43	6	25	3	8	335	113
自営・家族従業者	488	-	3	63	108	49	46	3	30	5	9	-	9	-	2	109	52
仕事なし	2,564	-	11	310	510	197	264	15	139	11	58	11	36	6	23	630	343
その他	191	-	1	25	27	16	23	-	16	2	11	1	1	1	1	56	10
不詳	349	-	2	26	33	17	24	4	22	1	4	2	2	-	2	125	85

表93 妻の配偶関係別出産育児見えたときの相談相手（第3位）別女性数

	合計	出産や育児で困ったときの相談相手（第3位）															
		経験がない	あなた	夫	あなたの親	夫の親	きょうだい（義理を含む）	その他の親戚	親戚以外の知り合い・友人	施設・保育所・有料預かり	保健所・医療機関等	市町村役場・公共機関	図書館・インターネット	その他	頼る人がいない	非該当	不詳
妻の年齢区分	6,142	-	7	326	250	562	595	67	659	138	226	40	172	18	43	2,398	641
24歳以下	27	-	-	2	1	2	4	-	2	-	1	-	2	-	-	11	2
25～29歳	134	-	-	9	8	11	11	2	19	1	3	-	11	1	-	55	3
30～34歳	322	-	-	16	20	30	34	9	48	15	11	-	16	1	2	112	8
35～39歳	493	-	1	34	29	63	65	3	92	15	20	10	18	-	2	131	10
40～44歳	597	-	-	51	27	77	57	7	82	22	16	2	30	5	3	195	23
45～49歳	646	-	1	44	30	69	79	3	98	22	25	7	25	1	1	214	27
50～54歳	608	-	1	34	33	58	57	6	79	13	28	6	26	2	4	229	32
55～59歳	620	-	1	38	20	64	61	10	80	16	29	6	16	2	1	243	33
60～64歳	678	-	1	31	37	56	64	12	64	12	22	2	11	1	10	296	59
65～69歳	780	-	1	28	24	66	71	6	53	13	29	4	8	2	9	357	109
70～74歳	613	-	-	28	11	41	58	2	22	6	24	2	7	1	6	278	127
75歳以上	624	-	1	11	10	25	34	7	20	3	18	1	2	2	5	277	208
居住地域区分	6,142	-	7	326	250	562	595	67	659	138	226	40	172	18	43	2,398	641
非人口集中地区	2,068	-	2	110	94	198	218	20	209	52	70	17	44	6	12	758	258
人口集中地区	4,074	-	5	216	156	364	377	47	450	86	156	23	128	12	31	1,640	383
10万人未満	537	-	2	27	23	55	47	7	68	12	21	3	9	-	6	206	51
10～20万人	979	-	-	64	33	82	108	10	101	28	32	6	38	7	6	379	85
20～50万人	1,156	-	1	54	40	123	101	9	131	25	46	10	34	2	8	469	103
50～100万人	563	-	1	23	25	36	43	10	64	10	25	1	17	1	5	245	57
100～200万人	476	-	1	26	20	42	45	6	45	8	12	2	12	2	4	201	50
200万人以上	363	-	-	22	15	26	33	5	41	3	20	1	18	-	2	140	37
末子年齢による区分	6,142	-	7	326	250	562	595	67	659	138	226	40	172	18	43	2,398	641
子どもあり	5,246	-	7	323	239	545	585	66	643	136	222	40	169	18	39	1,639	575
子どもと非同居	1,925	-	2	92	62	158	172	20	145	31	75	10	27	7	20	772	332
子どもと同居	3,321	-	5	231	177	387	413	46	498	105	147	30	142	11	19	867	243
18歳以上の子どもと同居	1,471	-	3	77	63	143	168	22	159	27	71	8	36	2	11	513	168
12～17歳の子どもと同居	563	-	1	51	24	69	64	2	93	27	22	5	35	1	-	139	30
6～11歳の子どもと同居	570	-	-	52	30	72	78	7	100	26	23	8	23	4	8	113	26
3～5歳の子どもと同居	300	-	1	28	21	42	42	8	61	13	14	6	14	3	-	39	8
1～2歳の子どもと同居	279	-	-	12	25	40	40	6	51	9	12	2	27	1	-	45	9
1歳未満の子どもと同居	138	-	-	11	14	21	21	1	34	3	5	1	7	-	-	18	2
子どもなし	589	-	-	-	-	-	-	-	-	-	-	-	-	-	-	589	-
不詳	307	-	-	3	11	17	10	1	16	2	4	-	3	-	4	170	66
親との同別居	6,142	-	7	326	250	562	595	67	659	138	226	40	172	18	43	2,398	641
親と同居	671	-	1	35	38	81	79	5	100	21	18	6	19	2	5	232	29
夫の親と同居	453	-	-	26	30	71	56	2	67	16	11	5	10	1	4	135	19
妻の親と同居	217	-	1	9	8	10	23	3	33	5	7	1	9	1	1	96	10
両方の親と同居	1	-	-	-	-	-	-	-	-	-	-	-	-	-	-	1	-
親と別居	2,772	-	2	193	132	317	298	40	389	72	116	28	114	10	18	969	74
最も近い親と数地内別居	193	-	-	21	11	42	19	3	23	3	11	-	3	-	-	56	1
最も近い親と近居	1,787	-	2	129	86	198	203	24	249	51	79	21	68	8	10	610	49
いずれの親とも遠居	792	-	-	43	35	77	76	13	117	18	26	7	43	2	8	303	24
その他	1,309	-	2	60	47	98	132	10	78	21	50	4	16	4	11	590	186
不詳	1,390	-	2	38	33	66	86	12	92	24	42	2	23	2	9	607	352
妻の就業上の地位	6,142	-	7	326	250	562	595	67	659	138	226	40	172	18	43	2,398	641
常勤	962	-	1	65	45	105	88	11	134	43	32	2	34	3	7	354	38
パート	1,588	-	3	94	68	145	183	19	201	37	61	13	62	6	8	575	113
自営・家族従業者	488	-	1	25	26	59	49	4	47	15	12	5	7	1	2	183	52
仕事なし	2,564	-	1	128	89	211	238	28	227	34	110	20	55	7	23	1,050	343
その他	191	-	-	10	13	18	16	3	27	5	4	-	6	-	1	78	10
不詳	349	-	1	4	9	24	21	2	23	4	7	-	8	1	2	158	85

表94 妻の配偶関係別出産育児で困ったときの相談相手（第4位）別女性数

	合計	出産や育児で困ったときの相談相手（第4位）															
		経験がない	あなた	夫	あなたの親	夫の親	きょうだい（義理を）含む）	その他の親戚	親戚以外の知り合い・友人	施設・保育所・有料預かり	保健所・保健師（）など	病院（医師）・保健所	市町村役場・公共機関など	図書館・インターネット	その他	頼る人がいない・い	非該当
妻の年齢区分	6,142	-	2	111	85	297	318	107	540	178	326	90	305	77	43	3,022	641
24歳以下	27	-	-	1	-	1	4	2	1	1	1	-	2	-	-	12	2
25～29歳	134	-	-	5	3	16	6	2	16	5	3	2	10	-	-	63	3
30～34歳	322	-	-	5	6	35	13	1	34	19	20	14	19	4	2	142	8
35～39歳	493	-	-	11	13	37	40	6	58	33	27	9	48	6	2	193	10
40～44歳	597	-	-	11	15	38	23	4	71	32	33	11	50	12	3	271	23
45～49歳	646	-	-	15	8	35	31	18	63	29	38	12	51	7	1	311	27
50～54歳	608	-	-	11	9	30	34	9	68	17	41	12	45	10	4	286	32
55～59歳	620	-	-	19	9	31	33	14	63	14	50	11	27	8	1	307	33
60～64歳	678	-	1	11	7	30	43	5	52	10	44	7	18	8	10	373	59
65～69歳	780	-	-	11	10	21	42	18	51	13	37	7	14	11	9	427	109
70～74歳	613	-	-	3	3	15	30	16	44	4	16	4	14	5	6	326	127
75歳以上	624	-	1	8	2	8	19	12	19	1	16	1	7	6	5	311	208
居住地域区分	6,142	-	2	111	85	297	318	107	540	178	326	90	305	77	43	3,022	641
非人口集中地区	2,068	-	1	38	30	119	123	44	171	63	110	31	93	22	12	953	258
人口集中地区	4,074	-	1	73	55	178	195	63	369	115	216	59	212	55	31	2,069	383
10万人未満	537	-	1	10	6	27	43	11	40	20	23	7	25	3	6	264	51
10～20万人	979	-	-	17	14	47	41	20	98	22	54	19	52	14	6	490	85
20～50万人	1,156	-	-	17	18	49	54	13	110	30	62	16	61	20	8	595	103
50～100万人	563	-	-	11	11	18	14	6	42	21	38	7	32	4	5	297	57
100～200万人	476	-	-	8	6	24	25	7	39	13	25	5	25	5	4	240	50
200万人以上	363	-	-	10	-	13	18	6	40	9	14	5	17	9	2	183	37
末子年齢による区分	6,142	-	2	111	85	297	318	107	540	178	326	90	305	77	43	3,022	641
子どもあり	5,246	-	1	109	84	290	310	103	535	176	318	85	301	76	39	2,244	575
子どもと非同居	1,925	-	1	31	14	71	112	44	154	22	88	16	46	25	20	949	332
子どもと同居	3,321	-	-	78	70	219	198	59	381	154	230	69	255	51	19	1,295	243
18歳以上の子どもと同居	1,471	-	-	35	27	60	79	27	132	32	109	24	66	22	11	679	168
12～17歳の子どもと同居	563	-	-	10	8	33	38	16	69	23	36	11	60	9	-	220	30
6～11歳の子どもと同居	570	-	-	16	10	45	31	5	75	40	33	10	61	9	8	201	26
3～5歳の子どもと同居	300	-	-	3	12	28	18	6	44	27	22	8	27	4	-	93	8
1～2歳の子どもと同居	279	-	-	11	12	37	19	2	32	24	16	11	18	6	-	82	9
1歳未満の子どもと同居	138	-	-	3	1	16	13	3	29	8	14	5	23	1	-	20	2
子どもなし	589	-	-	-	-	-	-	-	-	-	-	-	-	-	-	589	-
不詳	307	-	1	2	1	7	8	4	5	2	8	5	4	1	4	189	66
親との同別居	6,142	-	2	111	85	297	318	107	540	178	326	90	305	77	43	3,022	641
親と同居	671	-	-	14	15	50	39	12	71	25	46	15	42	12	5	296	29
夫の親と同居	453	-	-	10	11	36	32	9	51	16	38	10	27	10	4	180	19
妻の親と同居	217	-	-	4	4	14	7	3	20	9	8	5	15	2	1	115	10
両方の親と同居	1	-	-	-	-	-	-	-	-	-	-	-	-	-	-	1	-
親と別居	2,772	-	-	60	47	174	161	43	317	114	164	54	192	37	18	1,317	74
最も近い親と敷地内別居	193	-	-	5	4	13	22	3	30	11	11	2	14	1	-	76	1
最も近い親と近居	1,787	-	-	35	27	134	109	27	211	73	100	35	131	24	10	822	49
いずれの親とも遠居	792	-	-	20	16	27	30	13	76	30	53	17	47	12	8	419	24
その他	1,309	-	1	24	11	41	72	35	97	10	67	7	24	16	11	707	186
不詳	1,390	-	1	13	12	32	46	17	55	29	49	14	47	12	9	702	352
妻の就業上の地位	6,142	-	2	111	85	297	318	107	540	178	326	90	305	77	43	3,022	641
常勤	962	-	1	20	12	50	62	10	91	60	55	12	68	19	7	457	38
パート	1,588	-	-	38	31	103	86	28	150	49	93	30	86	15	8	758	113
自営・家族従業者	488	-	-	10	9	27	26	10	44	16	32	6	22	6	2	226	52
仕事なし	2,564	-	1	35	26	100	128	53	217	39	124	38	108	33	23	1,296	343
その他	191	-	-	3	2	10	8	1	22	5	9	2	14	2	1	102	10
不詳	349	-	-	5	5	7	8	5	16	9	13	2	7	2	2	183	85

表95 妻の配偶関係別第1子が1歳になるまで、平日の昼間の世話（第1位）別女性数

	合計	1歳未満の第1子の世話（第1位）															
		経験がない	あなた	夫	あなたの親	夫の親	きょうだい（義理を含む）	その他の親戚	親戚以外の知り合い・友人	施設・保育所・有料預かり	病院（医師）・保健所（保健師）など	市町村役場・公共機関など	図書館・インターネット	その他	頼る人がいない・い	非該当	不詳
妻の年齢区分	6,142	33	4,170	23	174	219	13	8	13	170	1	-	1	7	11	701	598
24歳以下	27	-	16	-	-	1	-	-	-	1	-	-	-	-	-	6	3
25～29歳	134	3	82	-	-	-	-	-	-	1	-	-	-	-	-	44	4
30～34歳	322	1	220	1	-	1	-	1	-	8	-	-	-	-	-	81	9
35～39歳	493	1	392	-	3	2	-	-	-	23	-	-	-	-	-	63	9
40～44歳	597	1	461	2	11	7	1	-	-	15	-	-	1	1	1	75	21
45～49歳	646	2	496	4	18	13	-	1	-	20	-	-	-	-	1	66	25
50～54歳	608	1	435	4	17	17	-	-	1	16	-	-	-	-	-	88	29
55～59歳	620	4	446	1	19	34	2	-	2	20	-	-	-	1	-	59	32
60～64歳	678	4	463	2	28	48	1	1	3	21	-	-	-	1	1	55	50
65～69歳	780	5	504	2	31	46	4	3	3	27	-	-	-	1	1	58	95
70～74歳	613	7	370	3	25	19	2	-	2	15	-	-	-	-	1	44	125
75歳以上	624	4	285	4	22	31	3	2	2	3	1	-	-	3	6	62	196
居住地域区分	6,142	33	4,170	23	174	219	13	8	13	170	1	-	1	7	11	701	598
非人口集中地区	2,068	11	1,330	6	73	139	3	5	3	63	-	-	-	2	3	191	239
人口集中地区	4,074	22	2,840	17	101	80	10	3	10	107	1	-	1	5	8	510	359
10万人未満	537	2	371	3	13	21	2	-	1	20	-	-	-	-	-	58	46
10～20万人	979	4	711	3	22	12	3	1	2	27	-	-	1	-	3	111	79
20～50万人	1,156	12	796	4	35	25	3	-	3	23	-	-	-	1	-	155	99
50～100万人	563	1	373	3	13	8	1	-	3	16	1	-	-	2	3	87	52
100～200万人	476	1	333	3	11	11	1	-	-	13	-	-	-	2	1	50	50
200万人以上	363	2	256	1	7	3	-	2	1	8	-	-	-	-	1	49	33
末子年齢による区分	6,142	33	4,170	23	174	219	13	8	13	170	1	-	1	7	11	701	598
子どもあり	5,246	31	4,064	22	162	213	13	8	13	165	1	-	1	7	9	-	537
子どもと非同居	1,925	19	1,308	8	80	110	7	5	8	59	1	-	-	4	6	-	310
子どもと同居	3,321	12	2,756	14	82	103	6	3	5	106	-	-	1	3	3	-	227
18歳以上の子どもと同居	1,471	4	1,110	6	53	87	5	2	5	42	-	-	-	2	2	-	153
12～17歳の子どもと同居	563	3	489	5	12	9	-	-	-	18	-	-	-	-	-	-	27
6～11歳の子どもと同居	570	2	501	1	14	3	1	-	-	19	-	-	1	-	1	-	27
3～5歳の子どもと同居	300	-	279	-	3	2	-	-	-	10	-	-	-	-	-	-	6
1～2歳の子どもと同居	279	1	251	1	-	1	-	1	-	12	-	-	-	1	-	-	11
1歳未満の子どもと同居	138	2	126	1	-	1	-	-	-	5	-	-	-	-	-	-	3
子どもなし	589	-	-	-	-	-	-	-	-	-	-	-	-	-	-	589	-
不詳	307	2	106	1	12	6	-	-	-	5	-	-	-	-	2	112	61
親との同別居	6,142	33	4,170	23	174	219	13	8	13	170	1	-	1	7	11	701	598
親と同居	671	4	473	2	31	53	-	-	-	21	-	-	-	-	-	63	24
夫の親と同居	453	1	325	2	9	51	-	-	-	14	-	-	-	-	-	35	16
妻の親と同居	217	3	148	-	22	2	-	-	-	6	-	-	-	-	-	28	8
両方の親と同居	1	-	-	-	-	-	-	-	-	1	-	-	-	-	-	-	-
親と別居	2,772	11	2,144	10	54	53	1	2	5	83	-	-	1	2	1	340	65
最も近い親と数地内別居	193	-	158	1	3	6	1	-	-	6	-	-	-	-	-	17	1
最も近い親と近居	1,787	8	1,380	3	42	37	-	1	2	61	-	-	1	1	1	208	42
いずれの親とも遠居	792	3	606	6	9	10	-	1	3	16	-	-	-	1	-	115	22
その他	1,309	10	855	5	44	84	6	3	4	36	1	-	-	3	6	86	166
不詳	1,390	8	698	6	45	29	6	3	4	30	-	-	-	2	4	212	343
妻の従業上の地位	6,142	33	4,170	23	174	219	13	8	13	170	1	-	1	7	11	701	598
常勤	962	3	613	5	40	46	2	-	2	59	-	-	-	1	2	155	34
パート	1,588	4	1,221	4	33	38	1	1	-	38	-	-	1	-	-	138	108
自営・家族従業者	488	4	338	1	14	23	3	-	-	10	-	-	-	1	-	46	48
仕事なし	2,564	22	1,723	10	74	98	7	6	9	47	1	-	-	4	8	240	315
その他	191	-	126	1	3	5	-	-	1	8	-	-	-	-	-	38	9
不詳	349	-	149	2	10	9	-	1	1	8	-	-	-	-	1	84	84

表96 妻の配偶関係別第1子が1歳になるまで、平日の昼間の世話（第2位）別女性数

	合計	1歳未満の第1子の世話（第2位）															
		経験がない	あなた	夫	あなたの親	夫の親	きょうだい（義理を）含む）	その他の親戚	い・親戚以外の知り合い・友人	施設・保育所・有料預かり	所（保健師）・保健	病（院・医師）・健	市町村役場・公共機	図書館やインターネッ	その他	なにかつたいない	非該当
妻の年齢区分	6,142	-	120	891	951	434	85	20	41	94	3	1	1	8	11	2,884	598
24歳以下	27	-	-	5	3	2	-	-	-	1	-	-	-	-	-	13	3
25～29歳	134	-	1	30	17	3	1	1	-	5	-	-	-	1	-	71	4
30～34歳	322	-	7	75	63	14	2	1	-	8	-	1	-	-	-	142	9
35～39歳	493	-	15	109	123	25	6	1	-	18	1	-	-	1	-	185	9
40～44歳	597	-	11	94	149	38	7	2	1	11	-	-	-	1	1	261	21
45～49歳	646	-	17	103	131	47	6	-	1	11	-	-	-	-	1	304	25
50～54歳	608	-	14	90	113	47	5	2	4	10	1	-	1	-	-	292	29
55～59歳	620	-	16	97	110	51	15	3	3	2	-	-	-	1	-	290	32
60～64歳	678	-	19	103	80	50	14	2	8	11	1	-	-	2	1	337	50
65～69歳	780	-	12	84	80	76	11	3	8	13	-	-	-	2	1	395	95
70～74歳	613	-	6	57	41	50	10	2	10	1	-	-	-	-	1	310	125
75歳以上	624	-	2	44	41	31	8	3	6	3	-	-	-	-	6	284	196
居住地域区分	6,142	-	120	891	951	434	85	20	41	94	3	1	1	8	11	2,884	598
非人口集中地区	2,068	-	62	302	310	186	28	9	14	33	-	-	-	2	3	880	239
人口集中地区	4,074	-	58	589	641	248	57	11	27	61	3	1	1	6	8	2,004	359
10万人未満	537	-	12	79	98	45	10	5	-	7	-	-	-	1	-	234	46
10～20万人	979	-	8	157	153	62	14	2	10	17	1	1	-	1	3	471	79
20～50万人	1,156	-	18	156	187	75	18	2	6	15	1	-	1	4	-	574	99
50～100万人	563	-	8	76	86	27	8	1	8	12	-	-	-	-	3	282	52
100～200万人	476	-	8	73	66	18	5	1	2	7	1	-	-	-	1	244	50
200万人以上	363	-	4	48	51	21	2	-	1	3	-	-	-	-	1	199	33
末子年齢による区分	6,142	-	120	891	951	434	85	20	41	94	3	1	1	8	11	2,884	598
子どもあり	5,246	-	117	872	928	420	83	19	40	89	2	1	1	8	9	2,120	537
子どもと非同居	1,925	-	31	229	232	159	36	8	24	21	-	-	-	3	6	866	310
子どもと同居	3,321	-	86	643	696	261	47	11	16	68	2	1	1	5	3	1,254	227
18歳以上の子どもと同居	1,471	-	36	231	217	132	23	6	12	15	2	-	-	2	2	640	153
12～17歳の子どもと同居	563	-	19	100	135	51	7	1	3	8	-	-	1	-	-	211	27
6～11歳の子どもと同居	570	-	12	118	155	31	8	2	1	13	-	-	-	2	1	200	27
3～5歳の子どもと同居	300	-	6	71	82	25	4	1	-	15	-	-	-	-	-	90	6
1～2歳の子どもと同居	279	-	9	77	74	17	4	-	-	12	-	7	1	1	-	73	11
1歳未満の子どもと同居	138	-	4	46	33	5	1	1	-	5	-	-	-	-	-	40	3
子どもなし	589	-	-	-	-	-	-	-	-	-	-	-	-	-	-	589	-
不詳	307	-	3	19	23	14	2	1	1	5	1	-	-	-	2	175	61
親との同別居	6,142	-	120	891	951	434	85	20	41	94	3	1	1	8	11	2,884	598
親と同居	671	-	24	95	133	110	9	2	3	6	-	1	-	1	-	263	24
夫の親と同居	453	-	20	71	58	104	9	-	2	3	-	1	-	1	-	168	16
妻の親と同居	217	-	4	24	75	6	-	2	1	3	-	-	-	-	-	94	8
両方の親と同居	1	-	-	-	-	-	-	-	-	-	-	-	-	-	-	1	-
親と別居	2,772	-	63	535	537	148	38	3	17	54	1	-	1	4	1	1,305	65
最も近い親と数地内別居	193	-	7	38	47	26	1	-	1	6	-	-	-	-	-	66	1
最も近い親と近居	1,787	-	42	321	410	105	25	3	8	30	1	-	-	2	1	797	42
いずれの親とも遠居	792	-	14	176	80	17	12	-	8	18	-	-	1	2	-	442	22
その他	1,309	-	20	144	133	120	29	6	16	10	-	-	-	-	6	659	166
不詳	1,390	-	13	117	148	56	9	9	5	24	2	-	-	3	4	657	343
妻の就業上の地位	6,142	-	120	891	951	434	85	20	41	94	3	1	1	8	11	2,884	598
常勤	962	-	44	171	188	65	18	4	2	27	-	-	-	3	2	404	34
パート	1,588	-	27	274	280	107	18	3	8	25	2	1	1	-	-	734	108
自営・家族従業者	488	-	10	75	77	66	1	3	6	9	-	-	-	2	-	191	48
仕事なし	2,564	-	31	316	344	167	40	10	23	25	1	-	-	2	8	1,282	315
その他	191	-	4	28	29	13	6	-	2	5	-	-	-	-	-	95	9
不詳	349	-	4	27	33	16	2	-	-	3	-	-	-	1	1	178	84

表97 妻の配偶関係別第1子が1歳になるまで、平日の昼間の世話（第3位）別女性数

	合計	1歳未満の第1子の世話（第3位）															
		経験がない	あなた	夫	あなたの親	夫の親	きょうだい（義理を）含む）	その他の親戚	い・親戚以外の知り合い・友人	施設・保育所・有料預かり	所（保健師）など	病（院（医師）・保健	市町村役場・公共機	図書館・ヤング・ネッ	その他	なかつた人がいない	非該当
妻の年齢区分	6,142	-	27	366	502	345	166	30	75	69	8	4	5	12	11	3,924	598
24歳以下	27	-	-	-	8	-	-	1	-	-	-	-	-	-	-	15	3
25～29歳	134	-	-	11	18	9	6	-	-	3	-	-	-	-	-	83	4
30～34歳	322	-	-	32	44	25	9	1	4	6	1	-	1	1	-	189	9
35～39歳	493	-	3	46	73	39	11	2	-	7	-	1	-	-	-	302	9
40～44歳	597	-	2	52	63	51	14	4	4	14	-	1	-	1	1	369	21
45～49歳	646	-	3	47	73	44	22	3	5	7	1	1	2	1	1	411	25
50～54歳	608	-	1	34	60	40	18	1	6	7	2	-	1	1	-	408	29
55～59歳	620	-	6	36	49	42	18	7	16	7	1	1	-	4	-	401	32
60～64歳	678	-	3	40	51	36	19	4	12	3	-	-	-	1	1	458	50
65～69歳	780	-	4	38	29	38	19	1	15	7	1	-	-	1	1	531	95
70～74歳	613	-	5	18	21	15	14	2	4	6	2	-	-	2	1	398	125
75歳以上	624	-	-	12	13	6	16	4	9	2	-	-	1	-	6	359	196
居住地域区分	6,142	-	27	366	502	345	166	30	75	69	8	4	5	12	11	3,924	598
非人口集中地区	2,068	-	12	136	192	147	56	16	21	19	2	1	-	1	3	1,223	239
人口集中地区	4,074	-	15	230	310	198	110	14	54	50	6	3	5	11	8	2,701	359
10万人未満	537	-	5	37	44	28	24	-	8	11	-	-	-	1	-	333	46
10～20万人	979	-	4	56	77	58	25	3	11	11	-	-	3	1	3	648	79
20～50万人	1,156	-	1	69	93	60	30	5	18	10	4	2	2	6	-	757	99
50～100万人	563	-	1	28	39	21	20	4	6	8	2	1	-	1	3	377	52
100～200万人	476	-	3	22	30	23	6	1	2	8	-	-	-	-	1	330	50
200万人以上	363	-	1	18	27	8	5	1	9	2	-	-	-	2	1	256	33
末子年齢による区分	6,142	-	27	366	502	345	166	30	75	69	8	4	5	12	11	3,924	598
子どもあり	5,246	-	25	354	489	336	162	30	75	69	6	4	5	12	9	3,133	537
子どもと非同居	1,925	-	10	96	104	77	54	8	29	18	2	-	1	3	6	1,207	310
子どもと同居	3,321	-	15	258	385	259	108	22	46	51	4	4	4	9	3	1,926	227
18歳以上の子どもと同居	1,471	-	9	77	110	89	45	10	33	10	1	1	1	5	2	925	153
12～17歳の子どもと同居	563	-	3	43	71	46	23	2	7	14	1	-	1	2	-	323	27
6～11歳の子どもと同居	570	-	3	55	70	50	19	6	3	9	1	2	1	1	1	322	27
3～5歳の子どもと同居	300	-	-	42	54	31	6	2	1	8	-	-	-	-	-	150	6
1～2歳の子どもと同居	279	-	-	31	49	30	9	1	-	9	-	-	1	-	-	138	11
1歳未満の子どもと同居	138	-	-	10	31	13	6	1	2	1	1	1	-	1	-	68	3
子どもなし	589	-	-	-	-	-	-	-	-	-	-	-	-	-	-	589	-
不詳	307	-	2	12	13	9	4	-	-	-	2	-	-	-	2	202	61
親との同別居	6,142	-	27	366	502	345	166	30	75	69	8	4	5	12	11	3,924	598
親と同居	671	-	4	61	67	58	17	6	11	10	1	-	1	-	-	411	24
夫の親と同居	453	-	4	42	57	49	11	6	7	4	1	-	1	-	-	255	16
妻の親と同居	217	-	-	19	10	9	6	-	4	6	-	-	-	-	-	155	8
両方の親と同居	1	-	-	-	-	-	-	-	-	-	-	-	-	-	-	1	-
親と別居	2,772	-	11	192	326	190	81	12	28	40	4	4	3	6	1	1,809	65
最も近い親と数地内別居	193	-	2	22	27	28	2	-	2	2	-	-	-	-	-	107	1
最も近い親と近居	1,787	-	8	137	231	125	66	9	12	22	1	3	2	5	1	1,123	42
いずれの親とも遠居	792	-	1	33	68	37	13	3	14	16	3	1	1	-	-	579	22
その他	1,309	-	6	62	57	46	43	2	20	11	2	-	1	3	6	884	166
不詳	1,390	-	6	51	52	51	25	10	16	8	1	-	-	3	4	820	343
妻の従業上の地位	6,142	-	27	366	502	345	166	30	75	69	8	4	5	12	11	3,924	598
常勤	962	-	8	83	117	80	23	7	7	26	1	1	-	2	2	571	34
パート	1,588	-	4	100	150	97	44	8	23	15	1	1	2	2	-	1,033	108
自営・家族従業者	488	-	1	45	36	42	20	1	5	4	-	1	-	-	-	285	48
仕事なし	2,564	-	14	116	172	102	69	14	32	14	5	1	2	8	8	1,692	315
その他	191	-	-	11	12	18	4	-	3	4	-	-	-	-	-	130	9
不詳	349	-	-	11	15	6	6	-	5	6	1	-	1	-	1	213	84

表98 妻の配偶関係別第1子が1歳になるまで、平日の昼間の世話（第4位）別女性数

	合計	1歳未満の第1子の世話（第4位）																
		経験がない	あなた	夫	あなたの親	夫の親	きょうだい（義理を）含む）	その他の親戚	い・親戚以外の知り合い・友人	施設・保育所・有料預かり	所（保健師）・保健	病（医師）・保健	市町村役場・公共機	関	ト書物やインターネット	その他	な頼る人がいない	非該当
妻の年齢区分	6,142	-	7	170	163	246	217	60	98	52	10	8	4	32	11	4,466	598	
24歳以下	27	-	-	-	-	4	3	1	-	-	-	-	-	-	-	16	3	
25～29歳	134	-	-	3	7	9	8	-	2	1	1	-	-	-	-	99	4	
30～34歳	322	-	-	10	16	25	15	7	4	3	-	1	-	-	-	232	9	
35～39歳	493	-	-	16	23	40	23	5	3	9	1	1	-	2	-	361	9	
40～44歳	597	-	-	26	16	38	21	6	9	7	1	-	1	3	1	447	21	
45～49歳	646	-	1	28	23	31	21	5	4	9	-	1	-	-	1	497	25	
50～54歳	608	-	1	19	16	19	27	3	15	4	3	2	-	2	-	468	29	
55～59歳	620	-	1	21	21	34	25	6	11	8	2	1	1	5	-	452	32	
60～64歳	678	-	1	17	19	22	22	6	16	3	-	-	1	8	1	512	50	
65～69歳	780	-	-	18	15	14	23	9	19	3	-	1	1	5	1	576	95	
70～74歳	613	-	1	9	4	5	21	5	9	4	1	1	-	3	1	424	125	
75歳以上	624	-	2	3	3	5	8	7	6	1	1	-	-	4	6	382	196	
居住地域区分	6,142	-	7	170	163	246	217	60	98	52	10	8	4	32	11	4,466	598	
非人口集中地区	2,068	-	2	55	77	101	74	34	26	22	5	2	-	15	3	1,413	239	
人口集中地区	4,074	-	5	115	86	145	143	26	72	30	5	6	4	17	8	3,053	359	
10万人未満	537	-	1	20	19	22	20	7	8	4	-	-	-	5	-	385	46	
10～20万人	979	-	1	33	22	36	40	9	12	8	2	4	-	5	3	725	79	
20～50万人	1,156	-	1	31	22	42	39	4	21	11	2	2	1	4	-	877	99	
50～100万人	563	-	1	15	13	15	11	5	17	3	1	-	2	-	3	425	52	
100～200万人	476	-	1	10	6	15	22	1	4	3	-	-	1	-	1	362	50	
200万人以上	363	-	-	6	4	15	11	-	10	1	-	-	-	3	1	279	33	
末子年齢による区分	6,142	-	7	170	163	246	217	60	98	52	10	8	4	32	11	4,466	598	
子どもあり	5,246	-	7	169	159	241	206	58	98	50	10	8	4	32	9	3,658	537	
子どもと非同居	1,925	-	3	42	32	55	65	18	42	7	3	2	1	13	6	1,326	310	
子どもと同居	3,321	-	4	127	127	186	141	40	56	43	7	6	3	19	3	2,332	227	
18歳以上の子どもと同居	1,471	-	3	37	43	47	55	14	35	13	4	1	2	13	2	1,049	153	
12～17歳の子どもと同居	563	-	-	32	26	41	22	9	6	6	-	2	1	1	-	390	27	
6～11歳の子どもと同居	570	-	1	24	20	30	25	5	6	12	1	1	-	4	1	413	27	
3～5歳の子どもと同居	300	-	-	17	19	26	15	3	5	1	1	-	-	-	-	204	6	
1～2歳の子どもと同居	279	-	-	7	11	29	16	3	3	6	1	1	-	-	-	191	11	
1歳未満の子どもと同居	138	-	-	10	8	13	8	6	3	1	-	-	-	1	-	85	3	
子どもなし	589	-	-	-	-	-	-	-	-	-	-	-	-	-	-	589	-	
不詳	307	-	-	1	4	5	11	2	-	2	-	-	-	-	2	219	61	
親との同別居	6,142	-	7	170	163	246	217	60	98	52	10	8	4	32	11	4,466	598	
親と同居	671	-	1	23	26	33	34	7	11	11	1	1	1	2	-	496	24	
夫の親と同居	453	-	-	17	22	28	26	6	10	10	-	1	1	1	-	315	16	
妻の親と同居	217	-	1	6	4	5	8	1	1	1	1	-	-	1	-	180	8	
両方の親と同居	1	-	-	-	-	-	-	-	-	-	-	-	-	-	-	1	-	
親と別居	2,772	-	3	98	102	169	118	25	42	23	6	5	2	12	1	2,101	65	
最も近い親と敷地内別居	193	-	-	14	13	17	11	2	1	2	-	1	-	-	-	131	1	
最も近い親と近居	1,787	-	2	71	73	129	83	14	26	14	6	2	-	12	1	1,312	42	
いずれの親とも遠居	792	-	1	13	16	23	24	9	15	7	-	2	2	-	-	658	22	
その他	1,309	-	2	26	16	24	37	19	29	9	2	2	-	11	6	960	166	
不詳	1,390	-	1	23	19	20	28	9	16	9	1	-	1	7	4	909	343	
妻の従業上の地位	6,142	-	7	170	163	246	217	60	98	52	10	8	4	32	11	4,466	598	
常勤	962	-	2	35	56	62	38	10	15	19	1	1	3	4	2	680	34	
パート	1,588	-	2	48	42	81	52	12	31	11	3	-	-	5	-	1,193	108	
自営・家族従業者	488	-	-	12	19	10	29	6	9	2	-	2	-	3	-	348	48	
仕事なし	2,564	-	3	65	37	77	82	28	39	18	6	4	1	19	8	1,862	315	
その他	191	-	-	6	5	5	7	1	2	1	-	-	-	1	-	154	9	
不詳	349	-	-	4	4	11	9	3	2	1	-	1	-	-	1	229	84	

表99 妻の配偶関係別第1子が1歳から3歳になるまで、平日の昼間の世話（第1位）別女性数

	合計	1歳から3歳の第1子の世話（第1位）															
		経験がない	あなた	夫	あなたの親	夫の親	きょうだい（義理を含む）	その他の親戚	い・親戚以外の知り合い・友人	施設・保育所・有料預かり	所（保健師）・保健	病（院）（医師）・保健	市町村役場・公共機	ト書物やインターネット	その他	な・頼る人がいない・い	非該当
妻の年齢区分	6,142	50	3,537	39	256	234	11	7	12	645	-	2	-	5	11	701	632
24歳以下	27	1	11	1	-	1	-	-	-	2	-	-	-	-	-	6	5
25～29歳	134	9	52	-	1	-	-	-	-	16	-	-	-	-	1	44	11
30～34歳	322	6	142	3	5	2	-	-	-	56	-	-	-	-	-	81	27
35～39歳	493	8	266	2	16	4	-	-	-	120	-	-	-	-	-	63	14
40～44歳	597	1	352	5	28	12	1	-	-	101	-	-	-	-	1	75	21
45～49歳	646	2	407	9	27	12	-	-	-	95	-	1	-	-	2	66	25
50～54歳	608	1	378	4	17	21	2	2	1	64	-	-	-	-	-	88	30
55～59歳	620	3	404	2	35	33	1	-	2	48	-	-	-	1	1	59	31
60～64歳	678	4	436	3	33	50	-	2	2	47	-	-	-	-	-	55	46
65～69歳	780	6	470	2	37	47	2	2	3	55	-	-	-	-	2	58	96
70～74歳	613	5	346	3	33	23	2	-	2	30	-	-	-	-	-	44	125
75歳以上	624	4	273	5	24	29	3	1	2	11	-	1	-	4	4	62	201
居住地域区分	6,142	50	3,537	39	256	234	11	7	12	645	-	2	-	5	11	701	632
非人口集中地区	2,068	13	1,074	14	96	154	6	6	4	255	-	-	-	2	1	191	252
人口集中地区	4,074	37	2,463	25	160	80	5	1	8	390	-	2	-	3	10	510	380
10万人未満	537	3	313	2	21	19	1	-	-	66	-	1	-	1	2	58	50
10～20万人	979	10	612	8	36	10	2	1	2	101	-	-	-	-	3	111	83
20～50万人	1,156	16	685	5	57	27	2	-	3	104	-	1	-	1	-	155	100
50～100万人	563	4	318	5	18	8	-	-	2	60	-	-	-	-	3	87	58
100～200万人	476	2	296	3	19	11	-	-	-	40	-	-	-	1	-	50	54
200万人以上	363	2	239	2	9	5	-	-	1	19	-	-	-	-	2	49	35
末子年齢による区分	6,142	50	3,537	39	256	234	11	7	12	645	-	2	-	5	11	701	632
子どもあり	5,246	46	3,441	39	242	228	11	6	12	632	-	2	-	5	10	-	572
子どもと非同居	1,925	16	1,222	12	99	109	6	3	6	135	-	1	-	2	3	-	311
子どもと同居	3,321	30	2,219	27	143	119	5	3	6	497	-	1	-	3	7	-	261
18歳以上の子どもと同居	1,471	4	1,011	8	70	91	4	3	6	111	-	-	-	3	5	-	155
12～17歳の子どもと同居	563	3	394	5	22	14	-	-	-	97	-	1	-	-	-	-	27
6～11歳の子どもと同居	570	2	392	7	28	6	1	-	-	106	-	-	-	-	1	-	27
3～5歳の子どもと同居	300	-	184	3	14	3	-	-	-	89	-	-	-	-	-	-	7
1～2歳の子どもと同居	279	3	171	2	8	4	-	-	-	72	-	-	-	-	1	-	18
1歳未満の子どもと同居	138	18	67	2	1	1	-	-	-	22	-	-	-	-	-	-	27
子どもなし	589	-	-	-	-	-	-	-	-	-	-	-	-	-	-	589	-
不詳	307	4	96	-	14	6	-	1	-	13	-	-	-	-	1	112	60
親との同別居	6,142	50	3,537	39	256	234	11	7	12	645	-	2	-	5	11	701	632
親と同居	671	6	376	6	49	57	-	-	-	90	-	-	-	-	-	63	24
夫の親と同居	453	3	265	5	14	55	-	-	-	61	-	-	-	-	-	35	15
妻の親と同居	217	3	111	1	35	2	-	-	-	28	-	-	-	-	-	28	9
両方の親と同居	1	-	-	-	-	-	-	-	-	1	-	-	-	-	-	-	-
親と別居	2,772	23	1,764	16	92	61	4	3	5	372	-	-	-	1	3	340	88
最も近い親と数地内別居	193	-	127	1	8	5	2	-	-	30	-	-	-	-	-	17	3
最も近い親と近居	1,787	15	1,106	7	74	46	1	3	2	265	-	-	-	1	1	208	58
いずれの親とも遠居	792	8	531	8	10	10	1	-	3	77	-	-	-	-	2	115	27
その他	1,309	10	793	9	61	83	4	3	5	76	-	1	-	3	5	86	170
不詳	1,390	11	604	8	54	33	3	1	2	107	-	1	-	1	3	212	350
妻の従業上の地位	6,142	50	3,537	39	256	234	11	7	12	645	-	2	-	5	11	701	632
常勤	962	10	337	9	59	53	-	3	2	284	-	1	-	1	1	155	47
パート	1,588	6	1,085	6	62	43	2	-	1	131	-	-	-	-	2	138	112
自営・家族従業者	488	3	291	3	24	24	1	-	1	46	-	-	-	-	-	46	49
仕事なし	2,564	29	1,608	15	94	97	8	3	8	120	-	1	-	4	8	240	329
その他	191	-	97	2	5	8	-	-	-	30	-	-	-	-	-	38	11
不詳	349	2	119	4	12	9	-	1	-	34	-	-	-	-	-	84	84

表100 妻の配偶関係別第1子が1歳から3歳になるまで、平日の昼間の世話（第2位）別女性数

	合計	1歳から3歳の第1子の世話（第2位）															
		経験がない	あなた	夫	あなたの親	夫の親	きょうだい（義理を含む）	その他の親戚	親戚以外の知り合い・友人	施設・保育所・有料預かり	病所（保健師）・保健	市町村役場・公共機関	図書館・資料センター	その他	頼る人がいない	非該当	不詳
妻の年齢区分	6,142	-	387	707	772	417	81	18	44	179	3	1	1	9	11	2,880	632
24歳以下	27	-	2	6	2	2	-	-	-	-	-	-	-	-	-	10	5
25～29歳	134	-	9	16	10	5	-	1	-	8	-	-	-	1	73	11	
30～34歳	322	-	49	49	37	13	1	1	-	16	-	1	-	-	128	27	
35～39歳	493	-	84	67	84	21	5	1	-	29	1	-	-	1	186	14	
40～44歳	597	-	69	72	112	34	7	1	1	33	-	-	-	1	245	21	
45～49歳	646	-	51	83	106	49	7	1	1	19	-	-	-	1	301	25	
50～54歳	608	-	34	70	112	44	7	2	5	10	1	-	1	1	291	30	
55～59歳	620	-	28	93	81	49	13	3	7	12	-	-	-	1	302	31	
60～64歳	678	-	29	82	82	54	12	-	10	24	1	-	-	1	337	46	
65～69歳	780	-	15	77	74	78	13	4	5	18	-	-	-	4	394	96	
70～74歳	613	-	11	53	34	37	11	2	9	7	-	-	-	-	324	125	
75歳以上	624	-	6	39	38	31	5	2	6	3	-	-	-	4	289	201	
居住地域区分	6,142	-	387	707	772	417	81	18	44	179	3	1	1	9	11	2,880	632
非人口集中地区	2,068	-	182	213	236	176	26	6	11	84	1	-	-	3	1	877	252
人口集中地区	4,074	-	205	494	536	241	55	12	33	95	2	1	1	6	10	2,003	380
10万人未満	537	-	41	61	80	39	8	4	3	17	-	-	-	1	2	231	50
10～20万人	979	-	44	131	134	62	12	2	8	25	1	1	-	1	3	472	83
20～50万人	1,156	-	61	139	158	70	19	3	8	26	-	-	1	3	-	568	100
50～100万人	563	-	28	64	62	24	10	1	8	11	-	-	-	1	3	293	58
100～200万人	476	-	21	54	59	23	5	1	3	11	1	-	-	-	-	244	54
200万人以上	363	-	10	45	43	23	1	1	3	5	-	-	-	2	195	35	
末子年齢による区分	6,142	-	387	707	772	417	81	18	44	179	3	1	1	9	11	2,880	632
子どもあり	5,246	-	384	689	753	401	77	17	43	175	2	1	1	9	10	2,112	572
子どもと非同居	1,925	-	59	199	219	147	30	6	19	42	-	-	-	4	3	886	311
子どもと同居	3,321	-	325	490	534	254	47	11	24	133	2	1	1	5	7	1,226	261
18歳以上の子どもと同居	1,471	-	61	208	182	131	26	6	22	31	1	-	-	3	5	640	155
12～17歳の子どもと同居	563	-	61	73	116	46	8	-	2	20	-	-	1	-	-	209	27
6～11歳の子どもと同居	570	-	64	93	114	31	9	3	-	31	1	-	-	2	1	194	27
3～5歳の子どもと同居	300	-	71	42	54	27	2	-	23	-	-	-	-	-	-	74	7
1～2歳の子どもと同居	279	-	52	53	50	14	2	1	-	18	-	1	-	-	1	69	18
1歳未満の子どもと同居	138	-	16	21	18	5	-	1	-	10	-	-	-	-	-	40	27
子どもなし	589	-	-	-	-	-	-	-	-	-	-	-	-	-	-	589	-
不詳	307	-	3	18	19	16	4	1	1	4	1	-	-	-	1	179	60
親との同別居	6,142	-	387	707	772	417	81	18	44	179	3	1	1	9	11	2,880	632
親と同居	671	-	71	63	97	108	8	2	4	25	-	1	-	1	-	267	24
夫の親と同居	453	-	48	46	40	102	8	1	3	20	-	1	-	1	-	168	15
妻の親と同居	217	-	23	17	57	6	-	1	1	5	-	-	-	-	-	98	9
両方の親と同居	1	-	-	-	-	-	-	-	-	-	-	-	-	-	-	1	-
親と別居	2,772	-	234	415	437	144	36	3	20	98	2	-	1	3	3	1,288	88
最も近い親と数地内別居	193	-	19	23	46	26	1	1	-	6	-	-	-	-	-	68	3
最も近い親と近居	1,787	-	165	250	331	98	26	2	10	69	2	-	-	3	1	772	58
いずれの親とも遠居	792	-	50	142	60	20	9	-	10	23	-	-	1	-	2	448	27
その他	1,309	-	37	126	124	109	27	5	14	23	-	-	-	1	5	668	170
不詳	1,390	-	45	103	114	56	10	8	6	33	1	-	-	4	3	657	350
妻の就業上の地位	6,142	-	387	707	772	417	81	18	44	179	3	1	1	9	11	2,880	632
常勤	962	-	162	89	136	61	15	2	3	52	-	-	-	3	1	391	47
パート	1,588	-	98	219	238	103	23	5	11	48	1	1	1	-	2	726	112
自営・家族従業者	488	-	33	70	59	57	3	1	4	18	-	-	-	2	-	192	49
仕事なし	2,564	-	55	286	300	174	36	10	21	46	2	-	-	4	8	1,293	329
その他	191	-	21	23	18	8	3	-	3	7	-	-	-	-	-	97	11
不詳	349	-	18	20	21	14	1	-	2	8	-	-	-	-	-	181	84

表101 妻の配偶関係別第1子が1歳から3歳になるまで、平日の昼間の世話（第3位）別女性数

	合計	1歳から3歳の第1子の世話（第3位）															
		経験がない	あなた	夫	あなたの親	夫の親	きょうだい（義理を含む）	その他の親戚	親戚以外の知り合い・友人	施設・保育所・有料預かり	病所（保健師）・保健	市町村役場・公共機関	図書館・ボランティア	その他	頼る人がいない	非該当	不詳
妻の年齢区分	6,142	-	63	368	415	286	157	23	68	73	9	3	5	13	11	4,016	632
24歳以下	27	-	-	-	6	1	-	-	-	1	-	-	-	-	-	14	5
25～29歳	134	-	3	10	15	5	3	-	-	5	-	-	-	-	1	81	11
30～34歳	322	-	-	35	30	21	6	1	2	7	-	-	1	1	-	191	27
35～39歳	493	-	9	63	62	26	15	1	-	6	1	-	-	1	-	295	14
40～44歳	597	-	13	59	58	38	13	5	1	9	-	1	-	-	1	378	21
45～49歳	646	-	9	46	65	40	18	1	7	5	2	1	2	1	2	422	25
50～54歳	608	-	5	35	47	33	19	1	4	8	2	-	1	-	-	423	30
55～59歳	620	-	8	28	49	38	21	7	12	10	1	1	-	3	1	410	31
60～64歳	678	-	5	38	38	30	16	3	12	9	-	-	-	1	-	480	46
65～69歳	780	-	5	34	18	37	21	2	13	7	2	-	-	2	2	541	96
70～74歳	613	-	5	11	18	13	11	2	5	4	1	-	1	2	-	415	125
75歳以上	624	-	1	9	9	4	14	-	12	2	-	-	-	2	4	366	201
居住地域区分	6,142	-	63	368	415	286	157	23	68	73	9	3	5	13	11	4,016	632
非人口集中地区	2,068	-	26	136	158	120	49	13	19	28	2	1	-	4	1	1,259	252
人口集中地区	4,074	-	37	232	257	166	108	10	49	45	7	2	5	9	10	2,757	380
10万人未満	537	-	7	37	34	28	25	1	8	8	-	-	-	1	2	336	50
10～20万人	979	-	11	58	67	47	21	2	10	10	1	-	2	2	3	662	83
20～50万人	1,156	-	9	65	74	45	33	4	14	13	5	2	3	3	-	786	100
50～100万人	563	-	3	25	37	16	13	2	6	4	1	-	-	2	3	393	58
100～200万人	476	-	4	30	19	21	11	-	3	8	-	-	-	-	-	326	54
200万人以上	363	-	3	17	26	9	5	1	8	2	-	-	-	1	2	254	35
末子年齢による区分	6,142	-	63	368	415	286	157	23	68	73	9	3	5	13	11	4,016	632
子どもあり	5,246	-	61	359	402	280	154	23	68	70	7	3	5	13	10	3,219	572
子どもと非同居	1,925	-	13	88	77	70	48	7	32	18	2	-	1	4	3	1,251	311
子どもと同居	3,321	-	48	271	325	210	106	16	36	52	5	3	4	9	7	1,968	261
18歳以上の子どもと同居	1,471	-	14	63	100	77	50	8	25	19	1	1	1	6	5	946	155
12～17歳の子どもと同居	563	-	11	36	59	39	18	3	6	10	1	-	1	-	-	352	27
6～11歳の子どもと同居	570	-	14	63	65	41	13	5	3	6	2	2	1	1	1	326	27
3～5歳の子どもと同居	300	-	4	55	44	23	12	-	8	-	-	-	-	-	-	147	7
1～2歳の子どもと同居	279	-	5	41	38	24	10	-	6	1	-	1	1	1	1	133	18
1歳未満の子どもと同居	138	-	-	13	19	6	3	-	2	3	-	-	-	1	-	64	27
子どもなし	589	-	-	-	-	-	-	-	-	-	-	-	-	-	-	589	-
不詳	307	-	2	9	13	6	3	-	-	3	2	-	-	-	1	208	60
親との同別居	6,142	-	63	368	415	286	157	23	68	73	9	3	5	13	11	4,016	632
親と同居	671	-	5	60	53	52	14	6	8	10	2	-	1	2	-	434	24
夫の親と同居	453	-	3	44	40	43	10	5	7	8	2	-	1	1	-	274	15
妻の親と同居	217	-	2	16	13	9	4	1	1	2	-	-	-	1	-	159	9
両方の親と同居	1	-	-	-	-	-	-	-	-	-	-	-	-	-	-	1	-
親と別居	2,772	-	38	214	268	163	78	9	25	39	3	3	3	4	3	1,834	88
最も近い親と数地内別居	193	-	8	19	17	28	3	1	2	2	-	-	-	-	-	110	3
最も近い親と近居	1,787	-	30	148	200	107	61	7	9	31	1	2	2	3	1	1,127	58
いずれの親とも遠居	792	-	-	47	51	28	14	1	14	6	2	1	1	1	2	597	27
その他	1,309	-	7	54	48	36	45	3	20	9	1	-	1	3	5	907	170
不詳	1,390	-	13	40	46	35	20	5	15	15	3	-	-	4	3	841	350
妻の就業上の地位	6,142	-	63	368	415	286	157	23	68	73	9	3	5	13	11	4,016	632
常勤	962	-	29	106	92	55	19	4	5	18	1	1	-	1	1	583	47
パート	1,588	-	6	105	129	90	38	5	21	23	1	1	2	1	2	1,052	112
自営・家族従業者	488	-	3	31	33	38	22	2	5	9	1	1	-	2	-	292	49
仕事なし	2,564	-	22	99	131	85	69	10	35	19	4	-	2	9	8	1,742	329
その他	191	-	1	12	14	12	5	-	1	2	-	-	-	-	-	133	11
不詳	349	-	2	15	16	6	4	2	1	2	2	-	1	-	-	214	84

表102 妻の配偶関係別第1子が1歳から3歳になるまで、平日の昼間の世話（第4位）別女性数

	合計	1歳から3歳の第1子の世話（第4位）															
		経験がない	あなた	夫	あなたの親	夫の親	きょうだい（義理を含む）	その他の親戚	親戚以外の知り合い・友人	施設・保育所・有料預かり	病院（医師・保健師）など	市町村役場・公共機関など	図書館・図書やインターネット	その他	頼る人がいない	非該当	不詳
妻の年齢区分	6,142	-	16	183	180	204	172	58	94	45	7	8	6	23	11	4,503	632
24歳以下	27	-	-	-	1	3	3	1	-	-	-	-	-	-	-	14	5
25～29歳	134	-	1	7	9	6	4	-	3	1	-	-	-	1	91	11	
30～34歳	322	-	-	14	18	14	9	3	5	4	-	1	-	-	227	27	
35～39歳	493	-	3	21	32	37	16	5	4	7	1	1	-	1	351	14	
40～44歳	597	-	4	28	26	34	16	5	8	4	1	-	1	2	446	21	
45～49歳	646	-	3	29	27	23	15	4	4	12	-	1	-	2	501	25	
50～54歳	608	-	2	18	12	20	20	3	14	5	1	1	-	2	480	30	
55～59歳	620	-	2	24	21	32	21	6	12	5	1	1	1	2	460	31	
60～64歳	678	-	1	17	17	17	27	6	13	2	2	-	1	7	522	46	
65～69歳	780	-	-	15	14	8	22	5	21	3	-	1	2	3	588	96	
70～74歳	613	-	-	8	2	7	12	8	6	2	-	1	1	4	437	125	
75歳以上	624	-	-	2	1	3	7	12	4	-	1	1	-	2	4	386	201
居住地域区分	6,142	-	16	183	180	204	172	58	94	45	7	8	6	23	11	4,503	632
非人口集中地区	2,068	-	7	72	85	80	55	25	25	21	4	2	-	11	1	1,428	252
人口集中地区	4,074	-	9	111	95	124	117	33	69	24	3	6	6	12	10	3,075	380
10万人未満	537	-	2	19	21	18	15	8	7	4	-	-	4	2	387	50	
10～20万人	979	-	3	27	22	36	35	12	9	8	3	4	1	3	730	83	
20～50万人	1,156	-	3	27	23	36	29	5	24	9	-	2	2	2	894	100	
50～100万人	563	-	-	17	10	11	10	5	16	2	-	-	2	1	3	428	58
100～200万人	476	-	1	12	13	11	18	3	4	-	-	-	1	-	359	54	
200万人以上	363	-	-	9	6	12	10	-	9	1	-	-	-	2	2	277	35
末子年齢による区分	6,142	-	16	183	180	204	172	58	94	45	7	8	6	23	11	4,503	632
子どもあり	5,246	-	16	180	176	199	165	56	94	42	7	8	5	23	10	3,693	572
子どもと非同居	1,925	-	2	37	28	43	61	22	41	3	2	2	1	12	3	1,357	311
子どもと同居	3,321	-	14	143	148	156	104	34	53	39	5	6	4	11	7	2,336	261
18歳以上の子どもと同居	1,471	-	2	40	38	49	39	15	30	14	4	2	3	7	5	1,068	155
12～17歳の子どもと同居	563	-	5	34	30	26	16	7	4	7	-	1	1	1	-	404	27
6～11歳の子どもと同居	570	-	4	25	28	26	20	4	10	7	-	1	-	2	1	415	27
3～5歳の子どもと同居	300	-	2	24	26	19	11	4	3	3	-	1	-	-	200	7	
1～2歳の子どもと同居	279	-	1	13	21	24	11	3	7	1	1	1	-	-	1	175	18
1歳未満の子どもと同居	138	-	-	7	5	12	7	1	3	1	-	-	-	1	-	74	27
子どもなし	589	-	-	-	-	-	-	-	-	-	-	-	-	-	-	589	-
不詳	307	-	-	3	4	5	7	2	-	3	-	-	1	-	1	221	60
親との同居	6,142	-	16	183	180	204	172	58	94	45	7	8	6	23	11	4,503	632
親と同居	671	-	4	29	28	22	28	6	10	10	-	2	1	2	-	505	24
夫の親と同居	453	-	3	19	25	20	22	6	9	7	-	2	1	2	-	322	15
妻の親と同居	217	-	1	10	3	2	6	-	1	3	-	-	-	-	-	182	9
両方の親と同居	1	-	-	-	-	-	-	-	-	-	-	-	-	-	-	1	-
親と別居	2,772	-	11	108	113	141	93	23	43	26	4	3	2	8	3	2,106	88
最も近い親と数地内別居	193	-	1	23	11	12	8	-	3	3	-	1	-	-	-	128	3
最も近い親と近居	1,787	-	9	77	86	107	64	15	30	16	4	1	-	8	1	1,311	58
いずれの親とも遠居	792	-	1	8	16	22	21	8	10	7	-	1	2	-	2	667	27
その他	1,309	-	1	21	16	27	31	18	27	3	-	3	2	8	5	977	170
不詳	1,390	-	-	25	23	14	20	11	14	6	3	-	1	5	3	915	350
妻の就業上の地位	6,142	-	16	183	180	204	172	58	94	45	7	8	6	23	11	4,503	632
常勤	962	-	12	52	63	43	23	10	14	15	-	2	3	2	1	675	47
パート	1,588	-	2	50	42	71	41	9	31	11	4	-	-	4	2	1,209	112
自営・家族従業者	488	-	-	14	18	16	22	7	9	6	-	1	1	2	-	343	49
仕事なし	2,564	-	1	57	42	63	71	29	36	10	3	4	2	14	8	1,895	329
その他	191	-	-	7	8	5	5	1	-	2	-	-	-	1	-	151	11
不詳	349	-	1	3	7	6	10	2	4	1	-	1	-	-	-	230	84

表103 妻の配偶関係別第1子出産時の妻の身の回りの世話（第1位）別女性数

	合計	第1子出産時の妻の身の回りの世話（第1位）															
		経験がない	あなた	夫	あなたの親	夫の親	きょうだい（義理を）含む）	その他の親戚	親戚以外の知り合い	施設・保育所・有料預かり	保健所・医療機関（医師・保健師）など	市町村役場・公共機関	図書館・図書やインターネット	その他	頼る人がいない	非該当	不詳
妻の年齢区分	6,142	27	463	733	2,956	384	106	28	11	7	51	-	-	9	42	701	624
24歳以下	27	1	4	4	6	2	-	-	-	-	-	-	-	-	1	6	3
25～29歳	134	1	12	22	44	2	1	1	-	-	1	-	-	1	-	44	5
30～34歳	322	1	23	48	142	11	2	1	-	-	1	-	-	-	-	81	12
35～39歳	493	2	38	83	262	24	5	-	-	1	3	-	-	-	-	63	12
40～44歳	597	1	66	83	308	25	3	4	-	-	3	-	-	1	6	75	22
45～49歳	646	3	70	81	353	26	7	1	1	1	2	-	-	2	6	66	27
50～54歳	608	1	52	88	292	33	4	6	-	-	5	-	-	-	5	88	34
55～59歳	620	2	47	68	346	42	14	1	1	-	5	-	-	-	3	59	32
60～64歳	678	2	48	68	362	61	13	1	3	1	8	-	-	1	4	55	51
65～69歳	780	6	36	61	400	76	20	5	1	2	7	-	-	2	9	58	97
70～74歳	613	4	35	67	267	42	20	4	2	-	3	-	-	1	1	44	123
75歳以上	624	3	32	60	174	40	17	4	3	2	13	-	-	1	7	62	206
居住地域区分	6,142	27	463	733	2,956	384	106	28	11	7	51	-	-	9	42	701	624
非人口集中地区	2,068	9	149	255	1,005	131	32	8	2	4	21	-	-	2	11	191	248
人口集中地区	4,074	18	314	478	1,951	253	74	20	9	3	30	-	-	7	31	510	376
10万人未満	537	3	39	63	257	44	15	2	1	-	3	-	-	2	1	58	49
10～20万人	979	3	75	124	481	56	18	5	-	1	11	-	-	1	6	111	87
20～50万人	1,156	6	83	125	573	64	21	4	2	-	11	-	-	2	11	155	99
50～100万人	563	4	49	73	239	34	5	4	2	1	3	-	-	2	4	87	56
100～200万人	476	1	42	60	220	31	9	3	1	1	-	-	-	-	7	50	51
200万人以上	363	1	26	33	181	24	6	2	3	-	2	-	-	-	2	49	34
未子年齢による区分	6,142	27	463	733	2,956	384	106	28	11	7	51	-	-	9	42	701	624
子どもあり	5,246	24	440	716	2,889	376	102	27	9	6	47	-	-	9	40	-	561
子どもと非同居	1,925	13	110	213	997	166	54	11	3	3	19	-	-	3	18	-	315
子どもと同居	3,321	11	330	503	1,892	210	48	16	6	3	28	-	-	6	22	-	246
18歳以上の子どもと同居	1,471	4	123	167	811	127	32	9	6	1	17	-	-	3	11	-	160
12～17歳の子どもと同居	563	3	61	85	345	21	3	2	-	1	3	-	-	1	6	-	32
6～11歳の子どもと同居	570	-	72	96	315	35	11	4	-	-	2	-	-	1	4	-	30
3～5歳の子どもと同居	300	1	30	59	182	15	1	-	-	-	4	-	-	-	-	-	8
1～2歳の子どもと同居	279	1	31	63	159	9	-	-	-	1	2	-	-	1	1	-	11
1歳未満の子どもと同居	138	2	13	33	80	3	1	1	-	-	-	-	-	-	-	-	5
子どもなし	589	-	-	-	-	-	-	-	-	-	-	-	-	-	-	-	589
不詳	307	3	23	17	67	8	4	1	2	1	4	-	-	-	2	112	63
親との同居	6,142	27	463	733	2,956	384	106	28	11	7	51	-	-	9	42	701	624
親と同居	671	2	53	74	363	66	7	2	-	2	7	-	-	1	3	63	28
夫の親と同居	453	1	38	52	233	60	7	1	-	2	3	-	-	1	1	35	19
妻の親と同居	217	1	15	22	129	6	-	1	-	-	4	-	-	-	2	28	9
両方の親と同居	1	-	-	-	1	-	-	-	-	-	-	-	-	-	-	-	-
親と別居	2,772	9	240	393	1,508	131	30	9	2	1	16	-	-	2	16	340	75
最も近い親と数地内別居	193	1	22	27	109	15	1	-	-	-	-	-	-	-	-	17	1
最も近い親と近居	1,787	6	162	265	976	73	23	6	-	-	8	-	-	1	10	208	49
いずれの親とも遠居	792	2	56	101	423	43	6	3	2	1	8	-	-	1	6	115	25
その他	1,309	7	72	144	599	128	45	11	6	2	22	-	-	3	10	86	174
不詳	1,390	9	98	122	486	59	24	6	3	2	6	-	-	3	13	212	347
妻の就業上の地位	6,142	27	463	733	2,956	384	106	28	11	7	51	-	-	9	42	701	624
常勤	962	3	83	146	468	42	13	2	-	-	9	-	-	2	5	155	34
パート	1,588	4	135	198	831	108	19	6	1	3	9	-	-	2	17	138	117
自営・家族従業者	488	2	41	59	226	44	7	2	2	1	5	-	-	-	1	46	52
仕事なし	2,564	17	174	286	1,219	170	60	16	8	2	23	-	-	5	15	240	329
その他	191	-	16	14	93	14	2	1	-	-	1	-	-	-	2	38	10
不詳	349	1	14	30	119	6	5	1	-	1	4	-	-	-	2	84	82

表104 妻の配偶関係別第1子出産時の妻の身の回りの世話（第2位）別女性数

	合計	第1子出産時の妻の身の回りの世話（第2位）															
		経験がない	あなた	夫	あなたの親	夫の親	きょうだい（義理を含む）	その他の親戚	親戚以外の知り合い・友人	施設・保育所・有料預かり	所（保健師）・保健	病（院（医師））・保健	市町村役場・公共機	図書館・図書	その他	なにかつた人がいない	非該当
妻の年齢区分	6,142	-	95	1,218	583	416	328	42	26	10	22	1	1	12	42	2,722	624
24歳以下	27	-	-	7	3	1	-	-	-	-	-	-	-	-	1	12	3
25～29歳	134	-	3	27	19	7	7	2	-	-	-	-	-	-	-	64	5
30～34歳	322	-	8	94	41	20	12	3	1	-	1	-	-	-	-	130	12
35～39歳	493	-	18	159	76	30	20	3	1	-	-	1	-	-	-	173	12
40～44歳	597	-	12	163	86	26	35	5	1	1	2	-	-	-	6	238	22
45～49歳	646	-	11	154	66	43	29	5	5	4	4	-	-	1	6	291	27
50～54歳	608	-	6	134	68	47	39	2	2	1	1	-	-	1	5	268	34
55～59歳	620	-	11	144	62	48	33	10	2	1	2	-	1	2	3	269	32
60～64歳	678	-	11	116	65	51	37	3	2	-	3	-	-	2	4	333	51
65～69歳	780	-	4	116	46	64	49	3	4	2	2	-	-	3	9	381	97
70～74歳	613	-	7	62	28	43	40	5	4	-	3	-	-	-	1	297	123
75歳以上	624	-	4	42	23	36	27	1	4	1	4	-	-	3	7	266	206
居住地域区分	6,142	-	95	1,218	583	416	328	42	26	10	22	1	1	12	42	2,722	624
非人口集中地区	2,068	-	36	405	202	165	99	15	7	7	10	-	-	2	11	861	248
人口集中地区	4,074	-	59	813	381	251	229	27	19	3	12	1	1	10	31	1,861	376
10万人未満	537	-	9	118	58	39	32	3	2	-	1	-	-	1	1	224	49
10～20万人	979	-	18	199	108	58	61	7	3	-	1	-	-	2	6	429	87
20～50万人	1,156	-	13	233	101	83	62	8	7	2	5	1	-	3	11	528	99
50～100万人	563	-	7	102	54	32	27	3	4	-	2	-	-	2	4	270	56
100～200万人	476	-	6	92	35	21	31	4	2	1	3	-	1	1	7	221	51
200万人以上	363	-	6	69	25	18	16	2	1	-	-	-	-	1	2	189	34
未子年齢による区分	6,142	-	95	1,218	583	416	328	42	26	10	22	1	1	12	42	2,722	624
子どもあり	5,246	-	94	1,197	565	404	320	41	25	10	22	1	1	12	40	1,953	561
子どもと非同居	1,925	-	26	295	132	161	118	11	12	3	12	-	-	5	18	817	315
子どもと同居	3,321	-	68	902	433	243	202	30	13	7	10	1	1	7	22	1,136	246
18歳以上の子どもと同居	1,471	-	21	302	142	114	97	15	7	1	4	-	1	6	11	590	160
12～17歳の子どもと同居	563	-	11	158	65	43	36	4	3	3	1	-	-	1	6	200	32
6～11歳の子どもと同居	570	-	15	181	91	31	28	3	3	3	3	-	-	-	4	178	30
3～5歳の子どもと同居	300	-	9	104	48	34	16	2	-	-	1	-	-	-	-	78	8
1～2歳の子どもと同居	279	-	9	95	59	16	16	5	-	-	1	-	-	-	1	66	11
1歳未満の子どもと同居	138	-	3	62	28	5	9	1	-	-	-	1	-	-	-	24	5
子どもなし	589	-	-	-	-	-	-	-	-	-	-	-	-	-	-	589	-
不詳	307	-	1	21	18	12	8	1	1	-	-	-	-	-	2	180	63
親との同別居	6,142	-	95	1,218	583	416	328	42	26	10	22	1	1	12	42	2,722	624
親と同居	671	-	13	163	67	78	39	7	2	1	2	-	-	1	3	267	28
夫の親と同居	453	-	6	99	40	72	31	6	1	1	2	-	-	-	1	175	19
妻の親と同居	217	-	7	64	27	6	8	1	1	-	-	-	-	1	2	91	9
両方の親と同居	1	-	-	-	-	-	-	-	-	-	-	-	-	-	-	1	-
親と別居	2,772	-	50	708	334	169	151	14	11	4	11	1	1	5	16	1,222	75
最も近い親と数地内別居	193	-	4	66	27	12	6	1	-	-	-	-	-	-	-	76	1
最も近い親と近居	1,787	-	34	468	237	117	91	8	7	4	8	-	1	3	10	750	49
いずれの親とも遠居	792	-	12	174	70	40	54	5	4	-	3	1	-	2	6	396	25
その他	1,309	-	13	183	84	110	93	9	8	2	5	-	-	3	10	615	174
不詳	1,390	-	19	164	98	59	45	12	5	3	4	-	-	3	13	618	347
妻の従業上の地位	6,142	-	95	1,218	583	416	328	42	26	10	22	1	1	12	42	2,722	624
常勤	962	-	19	241	136	64	42	10	1	2	4	-	-	2	5	402	34
パート	1,588	-	25	376	166	97	86	12	7	4	9	-	1	2	17	669	117
自営・家族従業者	488	-	3	103	55	54	20	-	3	3	-	-	-	1	1	193	52
仕事なし	2,564	-	40	427	194	161	157	18	13	1	9	1	-	6	15	1,193	329
その他	191	-	5	39	17	17	10	-	1	-	-	-	-	-	2	90	10
不詳	349	-	3	32	15	23	13	2	1	-	-	-	-	1	2	175	82

表105 妻の配偶関係別第2子出産時、第1子の世話（第1位）別女性数

	合計	第2子の出産時の第1子の世話（第1位）															
		経験がない	あなた	夫	あなたの親	夫の親	きょうだい（義理を）含む）	その他の親戚	い・親戚以外の知り合い・友人	施設・保育所・有料預かり	所（保健師）・保健	病院（医師）・保健	市町村役場・公共機	図書館やインターネット	その他	なにかつた人がいない	非該当
妻の年齢区分	6,142	336	486	752	1,758	725	114	14	10	74	8	-	-	8	9	701	1,147
24歳以下	27	4	1	5	1	-	1	-	-	-	-	-	-	-	-	6	9
25～29歳	134	21	5	14	15	4	-	-	-	1	-	-	-	-	-	44	30
30～34歳	322	36	16	43	60	18	3	-	-	1	-	-	-	1	-	81	63
35～39歳	493	50	53	69	134	43	2	-	-	11	-	-	-	-	1	63	67
40～44歳	597	45	60	91	169	46	5	1	-	8	1	-	-	-	2	75	94
45～49歳	646	53	87	89	186	57	4	-	1	13	-	-	-	2	3	66	85
50～54歳	608	31	55	87	167	64	7	2	1	5	1	-	-	-	1	88	99
55～59歳	620	26	51	75	219	84	13	-	1	6	-	-	-	-	-	59	86
60～64歳	678	18	38	83	243	122	16	3	2	9	1	-	-	1	1	55	86
65～69歳	780	22	52	89	248	139	18	5	1	13	-	-	-	-	-	58	135
70～74歳	613	17	37	61	193	76	19	1	2	5	-	-	-	1	-	44	157
75歳以上	624	13	31	46	123	72	26	2	2	2	5	-	-	3	1	62	236
居住地域区分	6,142	336	486	752	1,758	725	114	14	10	74	8	-	-	8	9	701	1,147
非人口集中地区	2,068	89	156	271	589	309	29	7	4	31	5	-	-	2	4	191	381
人口集中地区	4,074	247	330	481	1,169	416	85	7	6	43	3	-	-	6	5	510	766
10万人未満	537	27	38	77	144	80	14	-	-	6	1	-	-	1	-	58	91
10～20万人	979	63	83	126	280	104	15	3	-	15	-	-	-	3	2	111	174
20～50万人	1,156	71	94	124	351	114	24	-	3	10	-	-	-	2	1	155	207
50～100万人	563	36	44	63	146	44	12	2	2	4	2	-	-	-	1	87	120
100～200万人	476	21	37	57	136	48	14	1	-	7	-	-	-	-	-	50	105
200万人以上	363	29	34	34	112	26	6	1	1	1	-	-	-	-	1	49	69
末子年齢による区分	6,142	336	486	752	1,758	725	114	14	10	74	8	-	-	8	9	701	1,147
子どもあり	5,246	327	466	733	1,717	704	111	14	8	68	6	-	-	8	8	-	1,076
子どもと非同居	1,925	80	127	201	662	292	60	8	2	20	4	-	-	3	1	-	465
子どもと同居	3,321	247	339	532	1,055	412	51	6	6	48	2	-	-	5	7	-	611
18歳以上の子どもと同居	1,471	50	127	212	500	249	33	5	5	18	1	-	-	2	3	-	266
12～17歳の子どもと同居	563	43	69	95	187	58	6	-	1	11	-	-	-	1	1	-	91
6～11歳の子どもと同居	570	49	83	94	179	51	4	1	-	7	1	-	-	1	2	-	98
3～5歳の子どもと同居	300	35	34	58	90	25	6	-	-	8	-	-	-	-	1	-	43
1～2歳の子どもと同居	279	47	18	46	64	21	1	-	-	3	-	-	-	1	-	-	78
1歳未満の子どもと同居	138	23	8	27	35	8	1	-	-	1	-	-	-	-	-	-	35
子どもなし	589	-	-	-	-	-	-	-	-	-	-	-	-	-	-	589	-
不詳	307	9	20	19	41	21	3	3	2	6	2	-	-	-	1	112	71
親との同居	6,142	336	486	752	1,758	725	114	14	10	74	8	-	-	8	9	701	1,147
親と同居	671	25	57	95	200	128	4	-	-	12	-	-	-	2	-	63	85
夫の親と同居	453	17	43	74	101	119	2	-	-	9	-	-	-	1	-	35	52
妻の親と同居	217	8	14	21	98	9	2	-	-	3	-	-	-	1	-	28	33
両方の親と同居	1	-	-	-	1	-	-	-	-	-	-	-	-	-	-	-	-
親と別居	2,772	213	244	392	854	264	39	6	3	37	2	-	-	1	6	340	371
最も近い親と数地内別居	193	10	26	34	55	25	1	-	-	5	-	-	-	-	-	17	20
最も近い親と近居	1,787	140	156	266	546	180	18	5	1	26	2	-	-	1	4	208	234
いずれの親とも遠居	792	63	62	92	253	59	20	1	2	6	-	-	-	-	2	115	117
その他	1,309	43	78	142	408	219	53	4	3	14	5	-	-	4	1	86	249
不詳	1,390	55	107	123	296	114	18	4	4	11	1	-	-	1	2	212	442
妻の就業上の地位	6,142	336	486	752	1,758	725	114	14	10	74	8	-	-	8	9	701	1,147
常勤	962	64	71	143	245	86	9	2	2	29	-	-	-	3	3	155	150
パート	1,588	93	172	214	485	197	23	2	3	9	1	-	-	-	1	138	250
自営・家族従業者	488	20	35	69	139	75	8	-	1	11	1	-	-	2	1	46	80
仕事なし	2,564	137	171	279	772	317	65	9	4	18	6	-	-	3	2	240	541
その他	191	11	17	20	44	25	3	-	-	4	-	-	-	-	1	38	28
不詳	349	11	20	27	73	25	6	1	-	3	-	-	-	-	1	84	98

表106 妻の配偶関係別第2子出産時、第1子の世話（第2位）別女性数

	合計	第2子の出産時の第1子の世話（第2位）																
		経験がない	あなた	夫	あなたの親	夫の親	きょうだい（義理を）含む	その他の親戚	親戚以外の知り合い・友人	施設・保育所・有料預かり	所（保健師）・保健	病（院）（医師）・健	関（心）	市町村役場・公共機	ト（物）やイン（ター）ネ（ッ）	その他	な（か）つ（た）が（い）な（い）	非（該）当
妻の年齢区分	6,142	-	98	1,075	525	479	218	28	24	62	3	1	-	8	9	2,465	1,147	
24歳以下	27	-	-	2	2	2	-	-	-	-	-	-	-	-	-	-	12	9
25～29歳	134	-	2	13	8	9	2	1	-	1	-	-	-	-	-	-	68	30
30～34歳	322	-	5	56	23	28	8	1	-	1	-	-	-	1	-	-	136	63
35～39歳	493	-	12	122	62	37	12	2	1	10	-	-	-	-	-	1	167	67
40～44歳	597	-	11	133	65	54	16	1	1	7	1	1	-	-	-	2	211	94
45～49歳	646	-	13	133	84	43	23	2	1	9	-	-	-	1	3	249	85	
50～54歳	608	-	13	103	68	52	21	1	2	4	-	-	-	-	1	244	99	
55～59歳	620	-	11	139	51	60	18	5	1	6	-	-	-	-	-	243	86	
60～64歳	678	-	10	129	45	70	31	3	5	3	-	-	-	2	1	293	86	
65～69歳	780	-	5	119	55	63	38	5	3	13	1	-	-	3	-	340	135	
70～74歳	613	-	7	73	35	39	31	3	5	3	1	-	-	-	-	259	157	
75歳以上	624	-	9	53	27	22	18	4	5	5	-	-	-	1	1	243	236	
居住地域区分	6,142	-	98	1,075	525	479	218	28	24	62	3	1	-	8	9	2,465	1,147	
非人口集中地区	2,068	-	44	391	158	203	68	11	3	26	2	1	-	1	4	775	381	
人口集中地区	4,074	-	54	684	367	276	150	17	21	36	1	-	-	7	5	1,690	766	
10万人未満	537	-	7	104	49	43	23	1	1	7	-	-	-	2	-	209	91	
10～20万人	979	-	17	177	98	60	34	3	7	12	-	-	-	-	2	395	174	
20～50万人	1,156	-	17	197	113	79	44	7	4	6	-	-	-	3	1	478	207	
50～100万人	563	-	6	83	47	35	18	1	6	5	-	-	-	-	1	241	120	
100～200万人	476	-	2	78	37	34	16	3	1	4	1	-	-	2	-	193	105	
200万人以上	363	-	5	45	23	25	15	2	2	2	-	-	-	-	1	174	69	
末子年齢による区分	6,142	-	98	1,075	525	479	218	28	24	62	3	1	-	8	9	2,465	1,147	
子どもあり	5,246	-	98	1,052	505	473	209	28	23	59	3	1	-	8	8	1,703	1,076	
子どもと非同居	1,925	-	24	304	141	157	84	11	12	17	2	-	-	3	1	704	465	
子どもと同居	3,321	-	74	748	364	316	125	17	11	42	1	1	-	5	7	999	611	
18歳以上の子どもと同居	1,471	-	29	295	116	141	65	11	9	13	-	-	-	3	3	520	266	
12～17歳の子どもと同居	563	-	14	130	84	52	17	1	-	7	-	-	-	1	1	165	91	
6～11歳の子どもと同居	570	-	17	152	75	52	19	1	2	13	-	1	-	-	2	138	98	
3～5歳の子どもと同居	300	-	9	86	45	28	9	1	-	5	1	-	-	-	1	72	43	
1～2歳の子どもと同居	279	-	5	60	26	28	6	1	-	3	-	-	-	-	-	72	78	
1歳未満の子どもと同居	138	-	-	25	18	15	9	2	-	1	-	-	-	1	-	32	35	
子どもなし	589	-	-	-	-	-	-	-	-	-	-	-	-	-	-	589	-	
不詳	307	-	-	23	20	6	9	-	1	3	-	-	-	-	1	173	71	
親との同居	6,142	-	98	1,075	525	479	218	28	24	62	3	1	-	8	9	2,465	1,147	
親と同居	671	-	16	149	59	92	27	6	1	5	-	-	-	1	-	230	85	
夫の親と同居	453	-	12	93	33	86	21	5	1	4	-	-	-	-	-	146	52	
妻の親と同居	217	-	4	56	26	6	6	1	-	1	-	-	-	1	-	83	33	
両方の親と同居	1	-	-	-	-	-	-	-	-	-	-	-	-	-	-	1	-	
親と別居	2,772	-	54	566	281	236	83	8	9	36	2	1	-	3	6	1,116	371	
最も近い親と数地内別居	193	-	4	47	23	29	4	-	1	6	-	-	-	-	-	59	20	
最も近い親と同居	1,787	-	35	382	193	160	51	4	2	21	-	1	-	2	4	698	234	
いづれの親とも遠居	792	-	15	137	65	47	28	4	6	9	2	-	-	1	2	359	117	
その他	1,309	-	16	205	83	93	78	11	12	11	1	-	-	2	1	547	249	
不詳	1,390	-	12	155	102	58	30	3	2	10	-	-	-	2	2	572	442	
妻の職業上の地位	6,142	-	98	1,075	525	479	218	28	24	62	3	1	-	8	9	2,465	1,147	
常勤	962	-	25	187	96	88	19	5	3	15	1	-	-	1	3	369	150	
パート	1,588	-	29	325	172	130	52	4	2	17	1	-	-	1	1	604	250	
自営・家族従業者	488	-	8	89	48	58	17	2	-	6	-	1	-	1	1	177	80	
仕事なし	2,564	-	34	402	175	170	114	16	18	14	1	-	-	4	2	1,073	541	
その他	191	-	1	38	14	15	6	-	-	6	-	-	-	-	1	82	28	
不詳	349	-	1	34	20	18	10	1	1	4	-	-	-	1	1	160	98	

表107 妻の配偶関係別妻が病気時の子どもの世話（第1位）別女性数

	合計	妻病気時の子どもの世話（第1位）															
		経験がない	あなた	夫	あなたの親	夫の親	きょうだい（義理を）含む）	その他の親戚	親戚以外の知り合い・友人	施設・保育所・有料預かり	病所（保健師）・健康	市町村役場・公共機関	図書館やインターネット	その他	なかつた人がいない	非該当	不詳
妻の年齢区分	6,142	263	373	2,329	1,034	549	62	9	21	30	-	1	-	23	71	701	676
24歳以下	27	3	1	11	3	-	-	-	-	-	-	-	-	-	-	6	3
25～29歳	134	5	10	42	22	5	-	-	-	-	-	-	1	-	44	5	
30～34歳	322	10	32	129	38	14	-	-	2	-	-	-	1	1	81	14	
35～39歳	493	11	50	221	97	28	3	-	5	-	-	-	-	5	63	10	
40～44歳	597	14	47	261	108	48	2	-	5	-	-	-	2	8	75	27	
45～49歳	646	11	63	263	140	45	6	1	2	6	-	-	1	16	66	26	
50～54歳	608	17	37	277	91	50	3	2	-	-	-	-	2	7	88	34	
55～59歳	620	24	31	274	123	52	9	-	2	5	-	-	2	1	59	38	
60～64歳	678	39	40	263	115	89	7	1	4	4	-	1	3	5	55	52	
65～69歳	780	55	34	247	133	102	14	3	4	2	-	-	4	8	58	116	
70～74歳	613	44	16	204	92	53	7	2	5	1	-	-	1	8	44	136	
75歳以上	624	30	12	137	72	63	11	-	4	-	-	-	6	12	62	215	
居住地域区分	6,142	263	373	2,329	1,034	549	62	9	21	30	-	1	-	23	71	701	676
非人口集中地区	2,068	92	105	759	338	256	18	7	5	10	-	1	-	4	18	191	264
人口集中地区	4,074	171	268	1,570	696	293	44	2	16	20	-	-	-	19	53	510	412
10万人未満	537	26	30	201	93	52	6	-	1	6	-	-	3	8	58	53	
10～20万人	979	46	63	393	170	69	11	-	5	4	-	-	3	10	111	94	
20～50万人	1,156	49	78	431	215	88	12	-	2	4	-	-	6	8	155	108	
50～100万人	563	20	36	207	84	35	8	-	6	5	-	-	-	13	87	62	
100～200万人	476	17	31	189	83	28	5	-	1	1	-	-	3	10	50	58	
200万人以上	363	13	30	149	51	21	2	2	1	-	-	-	4	4	49	37	
末子年齢による区分	6,142	263	373	2,329	1,034	549	62	9	21	30	-	1	-	23	71	701	676
子どもあり	5,246	257	360	2,275	1,002	536	60	9	20	28	-	-	-	22	70	-	607
子どもと非同居	1,925	127	87	700	368	213	31	4	16	6	-	-	-	11	20	-	342
子どもと同居	3,321	130	273	1,575	634	323	29	5	4	22	-	-	-	11	50	-	265
18歳以上の子どもと同居	1,471	75	80	633	254	190	16	4	4	6	-	-	-	5	25	-	179
12～17歳の子どもと同居	563	16	50	273	126	46	6	1	-	4	-	-	-	1	12	-	28
6～11歳の子どもと同居	570	5	70	279	125	36	3	-	-	7	-	-	-	3	10	-	32
3～5歳の子どもと同居	300	10	27	168	55	27	3	-	-	3	-	-	-	-	-	-	7
1～2歳の子どもと同居	279	11	33	145	51	21	1	-	-	2	-	-	-	2	1	-	12
1歳未満の子どもと同居	138	13	13	77	23	3	-	-	-	-	-	-	-	-	2	-	7
子どもなし	589	-	-	-	-	-	-	-	-	-	-	-	-	-	-	-	589
不詳	307	6	13	54	32	13	2	2	1	2	-	1	-	1	1	112	69
親との同別居	6,142	263	373	2,329	1,034	549	62	9	21	30	-	1	-	23	71	701	676
親と同居	671	30	33	232	138	133	5	-	-	5	-	-	-	1	4	63	27
夫の親と同居	453	19	28	175	38	131	3	-	-	5	-	-	-	-	1	35	18
妻の親と同居	217	11	5	56	100	2	2	-	-	-	-	-	-	1	3	28	9
両方の親と同居	1	-	-	1	-	-	-	-	-	-	-	-	-	-	-	-	-
親と別居	2,772	101	228	1,273	485	164	21	4	2	17	-	-	-	7	35	340	95
最も近い親と敷地内別居	193	4	12	88	43	25	1	-	-	1	-	-	-	-	1	17	1
最も近い親と近居	1,787	65	148	774	363	112	13	4	-	12	-	-	-	4	18	208	66
いずれの親とも遠居	792	32	68	411	79	27	7	-	2	4	-	-	-	3	16	115	28
その他	1,309	83	42	449	215	177	26	3	9	4	-	-	-	8	15	86	192
不詳	1,390	49	70	375	196	75	10	2	10	4	-	1	-	7	17	212	362
妻の就業上の地位	6,142	263	373	2,329	1,034	549	62	9	21	30	-	1	-	23	71	701	676
常勤	962	38	61	416	150	77	2	2	2	10	-	1	-	2	8	155	38
パート	1,588	52	119	678	291	137	21	-	1	9	-	-	-	2	21	138	119
自営・家族従業者	488	15	27	174	91	64	4	-	3	4	-	-	-	1	5	46	54
仕事なし	2,564	145	145	910	431	224	34	5	15	5	-	-	-	13	31	240	366
その他	191	3	11	62	31	25	1	1	-	2	-	-	-	3	1	38	13
不詳	349	10	10	89	40	22	-	1	-	-	-	-	-	2	5	84	86

表108 妻の配偶関係別妻が病気の時の子どもの世話（第2位）別女性数

	合計	妻病気の時の子どもの世話（第2位）															
		経験がない	あなた	夫	あなたの親	夫の親	含む） きょうだい（養育を	その他の親戚	い 親戚以外の 知り合 友 人	施設 保育所・有 料預かり	所 病院（医師） （保健師） など	市 町 村 役 場 ・ 公 共 機	ト 書 物 や イ ン タ ー ネ ッ	そ の 他	な か つ た い ない い	非 該 当	不 詳
妻の年齢区分	6,142	-	52	900	849	553	160	19	62	39	6	-	1	15	71	2,739	676
24歳以下	27	-	-	4	6	1	-	-	-	-	-	-	-	-	-	13	3
25～29歳	134	-	3	22	24	15	2	1	-	-	-	-	-	-	-	62	5
30～34歳	322	-	5	55	62	39	3	1	1	3	-	-	-	-	1	138	14
35～39歳	493	-	7	114	103	60	12	1	3	8	-	-	-	-	5	170	10
40～44歳	597	-	7	112	137	61	13	2	3	5	-	-	-	-	8	222	27
45～49歳	646	-	5	131	104	62	14	2	4	6	-	-	-	3	16	273	26
50～54歳	608	-	5	84	114	56	15	-	5	3	2	-	-	1	7	282	34
55～59歳	620	-	10	105	91	73	13	5	8	5	1	-	1	2	1	267	38
60～64歳	678	-	2	87	80	71	29	1	13	2	-	-	-	2	5	334	52
65～69歳	780	-	3	86	63	63	22	3	8	3	-	-	-	4	8	401	116
70～74歳	613	-	2	63	39	33	19	1	11	-	-	-	-	-	8	301	136
75歳以上	624	-	3	37	26	19	18	2	6	4	3	-	-	3	12	276	215
居住地域区分	6,142	-	52	900	849	553	160	19	62	39	6	-	1	15	71	2,739	676
非人口集中地区	2,068	-	17	313	283	241	51	8	8	13	2	-	-	2	18	848	264
人口集中地区	4,074	-	35	587	566	312	109	11	54	26	4	-	1	13	53	1,891	412
10万人未満	537	-	5	79	81	44	23	2	1	5	1	-	-	4	8	231	53
10～20万人	979	-	14	150	156	86	22	1	12	6	-	-	-	1	10	427	94
20～50万人	1,156	-	6	188	158	79	32	6	22	5	2	-	1	5	8	536	108
50～100万人	563	-	3	70	65	36	11	1	9	4	-	-	-	-	13	289	62
100～200万人	476	-	6	62	62	41	11	1	6	5	1	-	-	2	10	211	58
200万人以上	363	-	1	38	44	26	10	-	4	1	-	-	-	1	4	197	37
末子年齢による区分	6,142	-	52	900	849	553	160	19	62	39	6	-	1	15	71	2,739	676
子どもあり	5,246	-	51	875	834	538	155	19	60	38	6	-	1	15	70	1,977	607
子どもと非同居	1,925	-	14	242	189	158	70	5	26	6	2	-	-	4	20	847	342
子どもと同居	3,321	-	37	633	645	380	85	14	34	32	4	-	1	11	50	1,130	265
18歳以上の子どもと同居	1,471	-	10	217	214	149	37	8	23	9	3	-	1	8	25	588	179
12～17歳の子どもと同居	563	-	4	115	106	56	17	2	5	6	1	-	-	2	12	209	28
6～11歳の子どもと同居	570	-	7	131	124	79	17	2	4	7	-	-	-	1	10	156	32
3～5歳の子どもと同居	300	-	9	70	82	40	6	1	-	5	-	-	-	-	-	80	7
1～2歳の子どもと同居	279	-	4	71	79	41	6	-	1	2	-	-	-	-	1	62	12
1歳未満の子どもと同居	138	-	3	29	40	15	2	1	1	3	-	-	-	-	2	35	7
子どもなし	589	-	-	-	-	-	-	-	-	-	-	-	-	-	-	589	-
不詳	307	-	1	25	15	15	5	-	2	1	-	-	-	-	1	173	69
親との同別居	6,142	-	52	900	849	553	160	19	62	39	6	-	1	15	71	2,739	676
親と同居	671	-	6	146	80	128	13	3	3	4	-	-	-	2	4	255	27
夫の親と同居	453	-	3	88	44	121	9	1	3	3	-	-	-	1	1	161	18
妻の親と同居	217	-	3	58	36	7	4	2	-	1	-	-	-	1	3	93	9
両方の親と同居	1	-	-	-	-	-	-	-	-	-	-	-	-	-	-	1	-
親と別居	2,772	-	34	464	525	266	61	7	40	22	1	-	1	4	35	1,217	95
最も近い親と数地内別居	193	-	1	49	40	38	3	1	-	-	-	-	-	-	1	59	1
最も近い親と近居	1,787	-	24	326	374	181	45	5	13	14	1	-	-	4	18	716	66
いずれの親とも遠居	792	-	9	89	111	47	13	1	27	8	-	-	1	-	16	442	28
その他	1,309	-	6	162	116	91	60	3	16	6	2	-	-	3	15	637	192
不詳	1,390	-	6	128	128	68	26	6	3	7	3	-	-	6	17	630	362
妻の従業上の地位	6,142	-	52	900	849	553	160	19	62	39	6	-	1	15	71	2,739	676
常勤	962	-	9	157	185	114	14	8	2	14	1	-	1	2	8	409	38
パート	1,588	-	20	249	263	163	37	1	16	7	1	-	-	3	21	688	119
自営・家族従業者	488	-	2	75	60	71	18	2	6	1	-	-	-	4	5	190	54
仕事なし	2,564	-	18	351	289	168	81	8	36	13	3	-	-	6	31	1,194	366
その他	191	-	2	37	23	21	5	-	-	2	-	-	-	-	1	87	13
不詳	349	-	1	31	29	16	5	-	2	2	1	-	-	-	5	171	86

表109 妻の配偶関係別妻が介護時の子どもの世話（第1位）別女性数

	合計	妻看護・介護時の子どもの世話（第1位）															
		経験がない	あなた	夫	あなたの親	夫の親	きょうだい（義理を含む）	その他の親戚	親戚以外の知り合い・友人	施設・保育所・有料預かり	所（保健師）・保健	病院（医師）	市町村役場・公共機	図書館やインターネット	その他	なにかつた	非該当
妻の年齢区分	6,142	994	307	1,619	565	295	86	16	34	126	2	3	-	78	103	701	1,213
24歳以下	27	5	1	8	-	-	-	-	-	1	-	-	-	-	-	6	5
25～29歳	134	20	7	28	5	1	2	-	-	5	-	-	-	-	-	44	22
30～34歳	322	64	10	71	15	12	-	-	-	14	-	-	-	1	3	81	51
35～39歳	493	102	22	140	54	18	6	-	2	18	1	-	-	2	9	63	56
40～44歳	597	94	34	182	73	31	6	-	1	12	-	-	-	8	10	75	71
45～49歳	646	97	47	199	80	31	6	1	1	19	-	1	-	4	17	66	77
50～54歳	608	90	30	197	63	28	5	4	2	12	-	-	-	7	7	88	75
55～59歳	620	97	41	206	62	31	11	3	3	7	-	-	-	5	8	59	87
60～64歳	678	125	31	188	57	51	9	2	5	17	-	1	-	9	10	55	118
65～69歳	780	140	35	172	74	45	13	3	10	14	-	-	-	17	12	58	187
70～74歳	613	89	28	143	50	17	8	2	4	5	1	1	-	7	14	44	200
75歳以上	624	71	21	85	32	30	20	1	6	2	-	-	-	18	12	62	264
居住地域区分	6,142	994	307	1,619	565	295	86	16	34	126	2	3	-	78	103	701	1,213
非人口集中地区	2,068	311	96	538	201	147	24	9	7	48	1	1	-	25	24	191	445
人口集中地区	4,074	683	211	1,081	364	148	62	7	27	78	1	2	-	53	79	510	768
10万人未満	537	78	27	149	54	30	9	1	1	16	-	-	-	6	11	58	97
10～20万人	979	165	58	291	88	37	12	-	8	14	-	-	-	11	16	111	168
20～50万人	1,156	212	51	290	105	39	20	3	7	25	1	1	-	11	16	155	220
50～100万人	563	97	21	133	39	21	9	1	6	12	-	1	-	8	15	87	113
100～200万人	476	75	32	127	46	10	9	1	2	8	-	-	-	8	11	50	97
200万人以上	363	56	22	91	32	11	3	1	3	3	-	-	-	9	10	49	73
未子年齢による区分	6,142	994	307	1,619	565	295	86	16	34	126	2	3	-	78	103	701	1,213
子どもあり	5,246	973	297	1,583	546	285	83	16	33	119	2	2	-	76	100	-	1,131
子どもと非同居	1,925	357	98	470	176	110	43	6	18	29	-	1	-	43	34	-	540
子どもと同居	3,321	616	199	1,113	370	175	40	10	15	90	2	1	-	33	66	-	591
18歳以上の子どもと同居	1,471	246	84	471	159	87	20	8	10	22	1	-	-	18	31	-	314
12～17歳の子どもと同居	563	98	37	190	75	36	4	2	2	18	-	-	-	5	14	-	82
6～11歳の子どもと同居	570	90	47	207	83	24	8	-	2	14	1	1	-	6	14	-	73
3～5歳の子どもと同居	300	72	14	104	28	17	3	-	-	18	-	-	-	3	1	-	40
1～2歳の子どもと同居	279	71	13	84	16	10	4	-	1	17	-	-	-	1	6	-	56
1歳未満の子どもと同居	138	39	4	57	9	1	1	-	-	1	-	-	-	-	-	-	26
子どもなし	589	-	-	-	-	-	-	-	-	-	-	-	-	-	-	589	-
不詳	307	21	10	36	19	10	3	-	1	7	-	1	-	2	3	112	82
親との同居	6,142	994	307	1,619	565	295	86	16	34	126	2	3	-	78	103	701	1,213
親と同居	671	108	29	180	76	87	6	1	3	13	1	1	-	6	4	63	93
夫の親と同居	453	74	23	130	25	87	6	1	1	9	1	-	-	3	3	35	55
妻の親と同居	217	34	6	49	51	-	-	-	2	4	-	1	-	3	1	28	38
両方の親と同居	1	-	-	1	-	-	-	-	-	-	-	-	-	-	-	-	-
親と別居	2,772	501	168	895	273	92	29	6	10	77	-	1	-	29	48	340	303
最も近い親と数地内別居	193	26	15	69	28	13	1	-	1	6	-	-	-	1	3	17	13
最も近い親と近居	1,787	305	100	574	203	66	20	5	2	53	-	1	-	21	21	208	208
いずれの親とも遠居	792	170	53	252	42	13	8	1	7	18	-	-	-	7	24	115	82
その他	1,309	221	56	311	108	75	31	5	16	18	1	-	-	22	31	86	328
不詳	1,390	164	54	233	108	41	20	4	5	18	-	1	-	21	20	212	489
妻の職業上の地位	6,142	994	307	1,619	565	295	86	16	34	126	2	3	-	78	103	701	1,213
常勤	962	154	43	292	99	48	8	4	-	38	-	1	-	4	10	155	106
パート	1,588	265	81	470	166	81	24	2	7	26	2	-	-	19	35	138	272
自営・家族従業者	488	74	27	122	52	33	6	1	4	19	-	-	-	10	3	46	91
仕事なし	2,564	436	141	631	202	111	43	8	21	30	-	2	-	38	48	240	613
その他	191	33	10	44	23	11	-	-	-	6	-	-	-	3	3	38	20
不詳	349	32	5	60	23	11	5	1	2	7	-	-	-	4	4	84	111

表110 妻の配偶関係別妻が介護時の子どもの世話（第2位）別女性数

	合計	妻看護・介護時の子どもの世話（第2位）													不詳		
		経験がない	あなた	夫	あなたの親	夫の親	含む） きょうだい （養育を	その他の親戚	い 親戚以外 の知り合 い・友人	施設 保育所・ 有料預かり	所 病（院（医 健師）・保 健	市 町 村 役 場 ・ 公 共 機 関	ト 書 物 や イ ン ター ネ ッ ク	その他		な か つ た い ない い	非 該 当
妻の年齢区分	6,142	-	25	426	406	325	196	33	81	63	2	1	1	24	103	3,243	1,213
24歳以下	27	-	-	1	3	2	-	-	-	1	-	-	-	-	1	14	5
25～29歳	134	-	1	6	10	12	4	1	-	-	-	-	-	-	-	78	22
30～34歳	322	-	2	30	24	16	7	1	2	3	-	-	-	-	3	183	51
35～39歳	493	-	3	49	51	45	17	2	7	8	-	-	-	2	9	244	56
40～44歳	597	-	2	61	53	57	19	1	2	10	-	-	-	3	10	308	71
45～49歳	646	-	4	62	55	42	23	3	7	11	1	-	-	1	17	343	77
50～54歳	608	-	2	42	46	32	19	2	10	5	1	1	-	2	7	364	75
55～59歳	620	-	2	48	55	44	20	7	7	9	-	-	1	3	8	329	87
60～64歳	678	-	1	44	44	30	24	3	17	5	-	-	-	4	10	378	118
65～69歳	780	-	-	40	41	24	27	8	14	6	-	-	-	6	12	415	187
70～74歳	613	-	4	29	17	16	21	2	9	1	-	-	-	1	14	299	200
75歳以上	624	-	4	14	7	5	15	3	6	4	-	-	-	2	12	288	264
居住地域区分	6,142	-	25	426	406	325	196	33	81	63	2	1	1	24	103	3,243	1,213
非人口集中地区	2,068	-	10	158	148	153	70	14	19	23	1	-	-	6	24	997	445
人口集中地区	4,074	-	15	268	258	172	126	19	62	40	1	1	1	18	79	2,246	768
10万人未満	537	-	2	50	40	30	22	2	8	6	-	1	-	5	11	263	97
10～20万人	979	-	5	60	71	53	34	7	12	14	-	-	-	4	16	535	168
20～50万人	1,156	-	3	79	73	46	38	10	20	9	1	-	1	5	16	635	220
50～100万人	563	-	1	34	25	18	10	-	11	5	-	-	-	2	15	329	113
100～200万人	476	-	4	22	31	15	13	-	7	4	-	-	-	2	11	270	97
200万人以上	363	-	-	23	18	10	9	-	4	2	-	-	-	-	10	214	73
末子年齢による区分	6,142	-	25	426	406	325	196	33	81	63	2	1	1	24	103	3,243	1,213
子どもあり	5,246	-	24	413	393	317	188	33	79	63	2	1	1	21	100	2,480	1,131
子どもと非同居	1,925	-	8	114	108	59	67	13	35	13	-	1	-	5	34	928	540
子どもと同居	3,321	-	16	299	285	258	121	20	44	50	2	-	1	16	66	1,552	591
18歳以上の子どもと同居	1,471	-	5	99	96	91	52	13	25	16	1	-	1	9	31	718	314
12～17歳の子どもと同居	563	-	3	56	49	39	21	-	7	8	-	-	-	2	14	282	82
6～11歳の子どもと同居	570	-	2	72	60	55	24	3	9	11	1	-	-	3	14	243	73
3～5歳の子どもと同居	300	-	4	39	30	27	11	2	3	7	-	-	-	2	1	134	40
1～2歳の子どもと同居	279	-	1	26	27	34	10	-	-	1	-	-	-	-	6	118	56
1歳未満の子どもと同居	138	-	1	7	23	12	3	2	-	7	-	-	-	-	-	57	26
子どもなし	589	-	-	-	-	-	-	-	-	-	-	-	-	-	-	589	-
不詳	307	-	1	13	13	8	8	-	2	-	-	-	-	3	3	174	82
親との同居	6,142	-	25	426	406	325	196	33	81	63	2	1	1	24	103	3,243	1,213
親と同居	671	-	3	74	47	71	21	5	9	9	1	-	-	2	4	332	93
夫の親と同居	453	-	1	53	30	66	15	3	6	6	1	-	-	2	3	212	55
妻の親と同居	217	-	2	21	17	5	6	2	3	3	-	-	-	-	1	119	38
両方の親と同居	1	-	-	-	-	-	-	-	-	-	-	-	-	-	-	1	-
親と別居	2,772	-	12	220	258	185	88	11	35	32	1	1	1	9	48	1,568	303
最も近い親と敷地内別居	193	-	-	24	25	33	6	-	1	-	-	-	-	-	3	88	13
最も近い親と近居	1,787	-	9	159	182	134	61	7	17	22	1	-	-	6	21	960	208
いずれの親とも遠居	792	-	3	37	51	18	21	4	17	10	-	1	1	3	24	520	82
その他	1,309	-	6	77	45	35	59	9	23	9	-	-	-	8	31	679	328
不詳	1,390	-	4	55	56	34	28	8	14	13	-	-	-	5	20	664	489
妻の従業上の地位	6,142	-	25	426	406	325	196	33	81	63	2	1	1	24	103	3,243	1,213
常勤	962	-	6	85	92	86	28	5	6	20	-	-	1	2	10	515	106
パート	1,588	-	7	118	102	106	50	7	27	23	-	-	-	5	35	836	272
自営・家族従業者	488	-	3	36	36	39	17	6	4	2	1	-	-	5	3	245	91
仕事なし	2,564	-	8	152	147	77	91	15	40	14	-	1	-	12	48	1,346	613
その他	191	-	1	22	10	8	7	-	2	3	-	-	-	-	3	115	20
不詳	349	-	-	13	19	9	3	-	2	1	1	-	-	-	4	186	111

表111 妻の配偶関係別妻が働きに出ている時の子どもの世話（第1位）別女性数

	合計	妻が働いている時の子どもの世話（第1位）															
		経験がない	あなた	夫	あなたの親	夫の親	含む） （義理を	その他の親戚	い・親戚以外 の友人	施設 保育所・ 有料預かり	所 （保健師） など	病 院（医師） など	市 町村役場・ 公共機	図 など	ト 書物やイ ンターネ ッ	そ の他	な か つ た い な い
妻の年齢区分	6,142	796	143	533	646	563	41	11	25	1,232	2	15	-	113	121	701	1,200
24歳以下	27	4	-	2	1	2	-	-	-	7	-	-	-	-	-	6	5
25～29歳	134	19	1	11	3	2	-	-	-	35	-	-	-	-	-	44	19
30～34歳	322	39	2	20	18	11	1	-	-	103	-	-	-	2	2	81	43
35～39歳	493	43	5	47	61	14	1	-	-	205	-	1	-	8	3	63	42
40～44歳	597	54	8	64	84	41	1	-	1	198	-	3	-	7	8	75	53
45～49歳	646	75	17	78	91	56	2	1	1	159	2	4	-	11	20	66	63
50～54歳	608	66	17	80	77	47	2	1	-	125	-	-	-	15	13	88	77
55～59歳	620	96	16	58	80	73	7	-	2	105	-	1	-	12	16	59	95
60～64歳	678	96	23	56	78	102	4	2	3	116	-	4	-	12	13	55	114
65～69歳	780	125	22	48	67	104	9	4	10	95	-	1	-	23	20	58	194
70～74歳	613	101	21	43	56	53	9	-	4	56	-	-	-	10	12	44	204
75歳以上	624	78	11	26	30	58	5	3	4	28	-	1	-	13	14	62	291
居住地域区分	6,142	796	143	533	646	563	41	11	25	1,232	2	15	-	113	121	701	1,200
非人口集中地区	2,068	177	42	166	233	302	15	7	8	475	-	6	-	32	27	191	387
人口集中地区	4,074	619	101	367	413	261	26	4	17	757	2	9	-	81	94	510	813
10万人未満	537	72	8	47	66	43	6	-	-	120	-	-	-	9	9	58	99
10～20万人	979	143	33	107	91	61	6	1	6	195	-	1	-	16	25	111	183
20～50万人	1,156	176	31	98	139	82	2	-	3	199	2	6	-	21	24	155	218
50～100万人	563	98	9	42	41	25	4	1	4	107	-	-	-	9	16	87	120
100～200万人	476	66	11	41	48	30	5	-	1	84	-	2	-	14	10	50	114
200万人以上	363	64	9	32	28	20	3	2	3	52	-	-	-	12	10	49	79
末子年齢による区分	6,142	796	143	533	646	563	41	11	25	1,232	2	15	-	113	121	701	1,200
子どもあり	5,246	783	139	520	626	542	40	9	25	1,199	2	14	-	109	120	-	1,118
子どもと非同居	1,925	322	62	135	196	242	28	6	17	268	-	3	-	41	48	-	557
子どもと同居	3,321	461	77	385	430	300	12	3	8	931	2	11	-	68	72	-	561
18歳以上の子どもと同居	1,471	225	46	161	174	184	7	2	6	251	-	3	-	36	39	-	337
12～17歳の子どもと同居	563	66	13	80	96	53	1	1	1	161	-	4	-	11	19	-	57
6～11歳の子どもと同居	570	53	10	80	100	38	3	-	1	192	1	3	-	14	10	-	65
3～5歳の子どもと同居	300	31	2	31	29	16	1	-	-	160	1	1	-	2	4	-	22
1～2歳の子どもと同居	279	53	5	22	22	6	-	-	-	120	-	-	-	3	-	-	48
1歳未満の子どもと同居	138	33	1	11	9	3	-	-	-	47	-	-	-	2	-	-	32
子どもなし	589	-	-	-	-	-	-	-	-	-	-	-	-	-	-	-	589
不詳	307	13	4	13	20	21	1	2	-	33	-	1	-	4	1	112	82
親との同別居	6,142	796	143	533	646	563	41	11	25	1,232	2	15	-	113	121	701	1,200
親と同居	671	57	11	43	120	143	4	-	1	140	1	1	-	11	7	63	69
夫の親と同居	453	41	11	36	30	140	4	-	1	100	1	1	-	7	5	35	41
妻の親と同居	217	16	-	7	90	3	-	-	-	39	-	-	-	4	2	28	28
両方の親と同居	1	-	-	-	-	-	-	-	-	1	-	-	-	-	-	-	-
親と別居	2,772	375	68	325	299	176	10	4	11	737	1	7	-	54	65	340	300
最も近い親と数地内別居	193	16	5	24	28	35	2	-	-	56	-	-	-	1	3	17	6
最も近い親と近居	1,787	213	36	181	241	121	2	3	4	513	-	6	-	35	35	208	189
いずれの親とも遠居	792	146	27	120	30	20	6	1	7	168	1	1	-	18	27	115	105
その他	1,309	232	37	75	116	169	19	4	9	151	-	2	-	31	32	86	346
不詳	1,390	132	27	90	111	75	8	3	4	204	-	5	-	17	17	212	485
妻の就業上の地位	6,142	796	143	533	646	563	41	11	25	1,232	2	15	-	113	121	701	1,200
常勤	962	41	15	83	117	86	4	3	1	386	-	3	-	6	7	155	55
パート	1,588	147	43	207	219	153	12	1	5	379	-	6	-	31	42	138	205
自営・家族従業者	488	42	19	44	80	75	3	-	4	86	-	-	-	5	7	46	77
仕事なし	2,564	527	57	163	197	211	21	6	14	267	1	3	-	61	56	240	740
その他	191	14	3	16	14	16	1	-	1	60	-	1	-	7	5	38	15
不詳	349	25	6	20	19	22	-	1	-	54	1	2	-	3	4	84	108

表112 妻の配偶関係別妻が働いているときの子どもの世話（第2位）別女性数

	合計	妻が働いている時の子どもの世話（第2位）																
		経験がない	あなた	夫	あなたの親	夫の親	含む） きょうだい（ 義理を	その他の親戚	い 親戚以外 の友人	施設 保育所・ 有料預かり	所 （保健師） など	病 院（医師） など	市 町村役場・ 公共機	関 道	ト 書物やイ ンターネ ッ	そ の 他	な か つ た い ない	非 該 当
妻の年齢区分	6,142	-	27	474	503	317	95	28	51	145	-	6	-	-	23	121	3,152	1,200
24歳以下	27	-	1	1	2	1	-	1	-	-	-	-	-	-	-	-	16	5
25～29歳	134	-	-	11	13	5	-	1	-	4	-	-	-	-	-	-	81	19
30～34歳	322	-	3	40	32	26	1	2	1	6	-	-	-	-	1	2	165	43
35～39歳	493	-	4	73	74	40	9	1	3	11	-	-	-	-	3	3	230	42
40～44歳	597	-	3	72	94	45	10	1	3	22	-	-	-	-	2	8	284	53
45～49歳	646	-	2	59	77	45	10	3	4	16	-	-	-	-	2	20	345	63
50～54歳	608	-	1	55	65	35	13	3	5	8	-	2	-	-	5	13	326	77
55～59歳	620	-	7	56	43	34	13	4	6	17	-	3	-	-	-	16	326	95
60～64歳	678	-	-	39	45	40	14	5	12	16	-	1	-	-	4	13	375	114
65～69歳	780	-	4	32	31	28	12	5	5	24	-	-	-	-	5	20	420	194
70～74歳	613	-	-	23	12	13	8	1	6	12	-	-	-	-	1	12	321	204
75歳以上	624	-	2	13	15	5	5	1	6	9	-	-	-	-	-	14	263	291
居住地域区分	6,142	-	27	474	503	317	95	28	51	145	-	6	-	-	23	121	3,152	1,200
非人口集中地区	2,068	-	12	179	209	149	29	16	17	64	-	1	-	-	8	27	970	387
人口集中地区	4,074	-	15	295	294	168	66	12	34	81	-	5	-	-	15	94	2,182	813
10万人未満	537	-	5	48	45	35	13	3	2	12	-	-	-	-	1	9	265	99
10～20万人	979	-	4	74	87	37	16	4	5	23	-	2	-	-	6	25	513	183
20～50万人	1,156	-	3	85	85	49	24	3	12	25	-	1	-	-	5	24	622	218
50～100万人	563	-	-	38	34	17	4	2	6	5	-	-	-	-	-	16	321	120
100～200万人	476	-	3	35	26	17	5	-	6	9	-	-	-	-	-	10	251	114
200万人以上	363	-	-	15	17	13	4	-	3	7	-	2	-	-	3	10	210	79
未成年による区分	6,142	-	27	474	503	317	95	28	51	145	-	6	-	-	23	121	3,152	1,200
子どもあり	5,246	-	26	464	488	312	88	27	49	140	-	6	-	-	21	120	2,387	1,118
子どもと非同居	1,925	-	6	101	112	71	28	11	22	44	-	3	-	-	5	48	917	557
子どもと同居	3,321	-	20	363	376	241	60	16	27	96	-	3	-	-	16	72	1,470	561
18歳以上の子どもと同居	1,471	-	6	96	105	86	28	8	18	40	-	3	-	-	6	39	699	337
12～17歳の子どもと同居	563	-	3	78	73	39	11	-	2	15	-	-	-	-	1	19	265	57
6～11歳の子どもと同居	570	-	6	77	89	49	12	5	5	20	-	-	-	-	7	10	225	65
3～5歳の子どもと同居	300	-	3	50	56	28	6	2	1	14	-	-	-	-	1	4	113	22
1～2歳の子どもと同居	279	-	2	44	37	28	3	1	1	6	-	4	-	-	-	-	109	48
1歳未満の子どもと同居	138	-	-	18	16	11	-	-	-	1	-	-	-	-	1	-	59	32
子どもなし	589	-	-	-	-	-	-	-	-	-	-	-	-	-	-	-	589	-
不詳	307	-	1	10	15	5	7	1	2	5	-	-	-	-	2	1	176	82
親との同居	6,142	-	27	474	503	317	95	28	51	145	-	6	-	-	23	121	3,152	1,200
親と同居	671	-	6	89	64	72	15	3	2	28	-	-	-	-	4	7	312	69
夫の親と同居	453	-	5	58	44	65	11	3	2	23	-	-	-	-	3	5	193	41
妻の親と同居	217	-	1	31	20	7	4	-	-	5	-	-	-	-	1	2	118	28
両方の親と同居	1	-	-	-	-	-	-	-	-	-	-	-	-	-	-	-	1	-
親と別居	2,772	-	9	254	329	169	44	13	23	61	-	4	-	-	7	65	1,494	300
最も近い親と数地内別居	193	-	2	22	38	19	3	1	2	4	-	-	-	-	-	3	93	6
最も近い親と近居	1,787	-	5	167	255	137	34	8	11	45	-	1	-	-	3	35	897	189
いずれの親とも遠居	792	-	2	65	36	13	7	4	10	12	-	3	-	-	4	27	504	105
その他	1,309	-	7	66	50	35	18	5	18	28	-	1	-	-	6	32	697	346
不詳	1,390	-	5	65	60	41	18	7	8	28	-	1	-	-	6	17	649	485
妻の従業上の地位	6,142	-	27	474	503	317	95	28	51	145	-	6	-	-	23	121	3,152	1,200
常勤	962	-	6	132	142	93	14	5	6	36	-	1	-	-	3	7	462	55
パート	1,588	-	9	157	161	98	28	5	12	37	-	2	-	-	10	42	822	205
自営・家族従業者	488	-	4	31	42	42	13	4	7	18	-	-	-	-	3	7	240	77
仕事なし	2,564	-	5	117	114	59	35	12	23	44	-	2	-	-	6	56	1,351	740
その他	191	-	3	19	22	12	1	-	2	4	-	-	-	-	-	5	108	15
不詳	349	-	-	18	22	13	4	2	1	6	-	1	-	-	1	4	169	108

表113 妻の配偶関係別経済的に困ったときに頼りにした相手（第1位）別女性数

	合計	経済的に困ったときに頼る人（第1位）															
		経験がない	あなた	夫	あなたの親	夫の親	きょうだい（義理を含む）	その他の親戚	親戚以外の知り合い・友人	施設・保育所・有料預かり	病所（保健師）・保健	市町村役場・公共機関	図書館・インターネット	その他	頼る人がいない・いい	非該当	不詳
妻の年齢区分	6,142	1,224	38	956	1,816	473	128	18	7	2	-	4	4	82	197	-	1,193
24歳以下	27	6	-	8	7	2	-	-	-	-	-	-	-	-	1	-	3
25～29歳	134	26	1	26	53	11	-	-	-	-	-	-	-	4	-	13	
30～34歳	322	70	3	60	96	34	4	2	-	-	1	1	5	5	-	41	
35～39歳	493	104	5	79	175	59	4	2	-	-	-	-	8	18	-	39	
40～44歳	597	122	3	99	208	62	9	3	-	-	-	2	11	22	-	56	
45～49歳	646	125	7	87	244	60	13	-	1	-	1	-	9	27	-	72	
50～54歳	608	140	3	100	202	43	7	1	-	-	1	1	3	21	-	86	
55～59歳	620	126	4	95	215	53	18	2	-	1	-	-	9	15	-	82	
60～64歳	678	134	5	106	212	59	20	1	2	1	-	-	6	17	-	115	
65～69歳	780	163	3	122	193	46	23	2	3	-	-	-	13	25	-	187	
70～74歳	613	126	-	95	119	27	16	2	-	-	1	-	12	20	-	195	
75歳以上	624	82	4	79	92	17	14	3	1	-	-	-	6	22	-	304	
居住地域区分	6,142	1,224	38	956	1,816	473	128	18	7	2	-	4	4	82	197	-	1,193
非人口集中地区	2,068	341	18	365	625	167	42	6	3	2	-	1	-	22	70	-	406
人口集中地区	4,074	883	20	591	1,191	306	86	12	4	-	-	3	4	60	127	-	787
10万人未満	537	125	2	76	159	46	18	2	-	-	-	-	11	15	-	83	
10～20万人	979	205	5	149	295	74	15	3	-	-	-	3	16	28	-	186	
20～50万人	1,156	232	4	170	370	80	22	4	3	-	-	2	16	33	-	220	
50～100万人	563	132	4	68	158	37	11	2	1	-	-	1	8	19	-	122	
100～200万人	476	97	2	69	131	33	13	-	-	-	-	-	5	19	-	107	
200万人以上	363	92	3	59	78	36	7	1	-	-	-	1	4	13	-	69	
未子年齢による区分	6,142	1,224	38	956	1,816	473	128	18	7	2	-	4	4	82	197	-	1,193
子どもあり	5,246	1,016	32	831	1,670	434	110	16	7	2	-	4	2	76	181	-	865
子どもと非同居	1,925	409	6	300	504	116	45	4	5	2	-	1	-	29	62	-	442
子どもと同居	3,321	607	26	531	1,166	318	65	12	2	-	-	3	2	47	119	-	423
18歳以上の子どもと同居	1,471	256	11	226	478	118	43	4	1	-	-	1	-	17	53	-	263
12～17歳の子どもと同居	563	99	5	97	229	49	6	2	1	-	-	1	-	10	18	-	46
6～11歳の子どもと同居	570	104	7	73	214	70	6	2	-	-	-	1	13	28	-	52	
3～5歳の子どもと同居	300	62	-	46	106	37	6	1	-	-	-	1	4	13	-	24	
1～2歳の子どもと同居	279	54	3	53	97	30	4	3	-	-	-	-	2	7	-	26	
1歳未満の子どもと同居	138	32	-	36	42	14	-	-	-	-	1	-	1	-	-	12	
子どもなし	589	187	4	84	93	24	10	2	-	-	-	2	2	11	-	170	
不詳	307	21	2	41	53	15	8	-	-	-	-	-	4	5	-	158	
親との同別居	6,142	1,224	38	956	1,816	473	128	18	7	2	-	4	4	82	197	-	1,193
親と同居	671	117	4	137	224	81	10	1	-	1	-	-	-	14	17	-	65
夫の親と同居	453	83	4	96	125	73	7	1	-	-	-	-	-	11	13	-	40
妻の親と同居	217	34	-	41	99	8	3	-	-	1	-	-	-	2	4	-	25
両方の親と同居	1	-	-	-	-	-	-	-	-	-	-	-	-	1	-	-	-
親と別居	2,772	640	22	447	986	243	41	7	1	-	-	2	4	36	95	-	248
最も近い親と数地内別居	193	38	2	37	74	24	4	1	-	-	-	-	-	5	-	8	
最も近い親と近居	1,787	381	14	267	690	158	21	4	1	-	-	1	4	23	58	-	165
いずれの親とも遠居	792	221	6	143	222	61	16	2	-	-	-	-	13	32	-	75	
その他	1,309	264	5	209	304	83	52	6	2	-	-	1	-	21	41	-	321
不詳	1,390	203	7	163	302	66	25	4	4	1	-	1	-	11	44	-	559
妻の就業上の地位	6,142	1,224	38	956	1,816	473	128	18	7	2	-	4	4	82	197	-	1,193
常勤	962	234	10	161	326	74	16	5	-	1	-	2	1	12	28	-	92
パート	1,588	286	11	241	565	147	32	2	1	-	-	1	2	19	65	-	216
自営・家族従業者	488	80	2	77	149	52	15	1	1	-	-	1	1	5	16	-	88
仕事なし	2,564	531	11	388	652	167	56	9	5	1	-	-	-	41	72	-	631
その他	191	45	1	38	51	19	3	-	-	-	-	-	1	11	-	22	
不詳	349	48	3	51	73	14	6	1	-	-	-	-	4	5	-	144	

表114 妻の配偶関係別経済的に困ったときに頼りにした相手(第2位)別女性数

	合計	経済的に困ったときに頼る人(第2位)															
		経験がない	あなた	夫	あなたの親	夫の親	きょうだい(義理を含む)	その他の親戚	親戚以外の知り合い・友人	施設・保育所・有料預かり	所(保健師)・保健	病院(医師)・保健	市町村役場・公共機関	図書館やインターネット	その他	頼る人がいない	非該当
妻の年齢区分	6,142	-	11	156	494	567	221	32	21	-	-	12	2	36	197	3,200	1,193
24歳以下	27	-	-	-	5	3	-	2	-	-	-	-	-	-	1	13	3
25～29歳	134	-	-	3	22	27	6	5	-	-	-	-	-	-	4	54	13
30～34歳	322	-	1	13	52	51	7	2	1	-	-	-	-	1	5	148	41
35～39歳	493	-	-	22	70	76	18	1	3	-	-	1	1	1	18	243	39
40～44歳	597	-	1	21	76	63	19	1	3	-	-	4	-	2	22	329	56
45～49歳	646	-	2	18	55	75	25	3	4	-	-	-	-	4	27	361	72
50～54歳	608	-	1	13	44	72	25	1	3	-	-	3	-	5	21	334	86
55～59歳	620	-	1	18	45	70	27	6	-	-	-	-	1	6	15	349	82
60～64歳	678	-	2	15	53	57	27	4	3	-	-	3	-	8	17	374	115
65～69歳	780	-	2	13	39	41	29	4	-	-	-	-	-	1	25	439	187
70～74歳	613	-	1	13	18	19	20	2	3	-	-	-	-	5	20	317	195
75歳以上	624	-	-	7	15	13	18	1	1	-	-	1	-	3	22	239	304
居住地域区分	6,142	-	11	156	494	567	221	32	21	-	-	12	2	36	197	3,200	1,193
非人口集中地区	2,068	-	3	77	185	207	68	14	6	-	-	2	-	11	70	1,019	406
人口集中地区	4,074	-	8	79	309	360	153	18	15	-	-	10	2	25	127	2,181	787
10万人未満	537	-	1	6	40	48	26	3	2	-	-	4	-	3	15	306	83
10～20万人	979	-	2	23	84	85	45	5	5	-	-	3	-	5	28	508	186
20～50万人	1,156	-	2	26	85	119	44	6	3	-	-	2	-	10	33	606	220
50～100万人	563	-	1	11	37	42	17	1	1	-	-	1	-	5	19	306	122
100～200万人	476	-	1	9	27	37	14	2	4	-	-	-	1	2	19	253	107
200万人以上	363	-	1	4	36	29	7	1	-	-	-	-	1	-	13	202	69
妻子年齢による区分	6,142	-	11	156	494	567	221	32	21	-	-	12	2	36	197	3,200	1,193
子どもあり	5,246	-	10	145	433	519	202	24	18	-	-	11	1	34	181	2,803	865
子どもと非同居	1,925	-	3	44	102	111	63	5	5	-	-	3	-	13	62	1,072	442
子どもと同居	3,321	-	7	101	331	408	139	19	13	-	-	8	1	21	119	1,731	423
18歳以上の子どもと同居	1,471	-	3	33	93	136	70	11	6	-	-	3	-	12	53	788	263
12～17歳の子どもと同居	563	-	2	19	51	73	30	1	1	-	-	1	1	4	18	316	46
6～11歳の子どもと同居	570	-	1	25	65	83	16	3	1	-	-	2	-	3	28	291	52
3～5歳の子どもと同居	300	-	1	10	50	39	14	2	4	-	-	1	-	1	13	141	24
1～2歳の子どもと同居	279	-	-	9	45	51	6	1	1	-	-	1	-	1	7	131	26
1歳未満の子どもと同居	138	-	-	5	27	26	3	1	-	-	-	-	-	-	-	64	12
子どもなし	589	-	-	8	44	29	11	6	1	-	-	1	1	-	11	307	170
不詳	307	-	1	3	17	19	8	2	2	-	-	-	-	2	5	90	158
親との同別居	6,142	-	11	156	494	567	221	32	21	-	-	12	2	36	197	3,200	1,193
親と同居	671	-	1	32	76	83	25	4	3	-	-	2	-	8	17	355	65
夫の親と同居	453	-	-	21	53	61	15	3	2	-	-	2	-	7	13	236	40
妻の親と同居	217	-	1	11	23	22	10	1	1	-	-	-	-	1	4	118	25
両方の親と同居	1	-	-	-	-	-	-	-	-	-	-	-	-	-	-	1	-
親と別居	2,772	-	7	76	289	351	101	14	14	-	-	5	2	12	95	1,558	248
最も近い親と数地内別居	193	-	-	5	28	32	5	1	1	-	-	-	-	1	5	107	8
最も近い親と近居	1,787	-	4	62	186	248	70	8	7	-	-	3	1	8	58	967	165
いずれの親とも遠居	792	-	3	9	75	71	26	5	6	-	-	2	1	3	32	484	75
その他	1,309	-	1	22	58	64	63	5	4	-	-	1	-	8	41	721	321
不詳	1,390	-	2	26	71	69	32	9	-	-	-	4	-	8	44	566	559
妻の従業上の地位	6,142	-	11	156	494	567	221	32	21	-	-	12	2	36	197	3,200	1,193
常勤	962	-	1	40	108	105	35	8	2	-	-	2	1	8	28	532	92
パート	1,588	-	2	40	133	195	66	7	7	-	-	3	1	8	65	845	216
自営・家族従業者	488	-	2	11	43	54	16	2	2	-	-	2	-	4	16	248	88
仕事なし	2,564	-	6	53	167	176	93	13	8	-	-	4	-	15	72	1,326	631
その他	191	-	-	6	26	18	3	1	-	-	-	1	-	-	11	103	22
不詳	349	-	-	6	17	19	8	1	2	-	-	-	-	1	5	146	144

表115 妻の配偶関係別子どもの教育・進路を決めるときの相談相手（第1位）別女性数

	合計	子どもの教育・進路の相談相手（第1位）															
		経験がない	あなた	夫	あなたの親	夫の親	きょうだい（義理を含む）	その他の親戚	い・親戚以外の知り合い・友人	施設・保育所・有料預かり	所（保健師）・保健	病（医師）・保健	市町村役場・公共機関など	図書館・インターネット	その他	なにかつたがいない・いい	非該当
妻の年齢区分	6,142	172	136	3,868	208	36	60	2	60	3	2	9	16	62	72	701	735
24歳以下	27	3	1	10	1	-	-	-	-	-	-	-	-	-	-	6	6
25～29歳	134	13	-	59	8	-	-	-	-	-	-	-	-	-	-	44	10
30～34歳	322	16	4	175	17	1	2	-	2	-	-	-	-	-	-	81	24
35～39歳	493	24	3	332	25	5	6	-	7	2	-	2	2	-	1	63	21
40～44歳	597	14	16	394	42	4	4	-	10	-	-	1	3	1	5	75	28
45～49歳	646	14	13	434	39	-	14	-	7	-	1	2	4	11	12	66	29
50～54歳	608	13	18	402	17	4	3	-	6	-	-	-	2	9	9	88	37
55～59歳	620	12	11	441	15	3	6	-	7	-	-	3	1	11	3	59	48
60～64歳	678	23	19	457	14	3	11	-	6	-	1	-	1	11	8	55	69
65～69歳	780	19	28	503	13	7	5	1	6	1	-	1	3	8	11	58	116
70～74歳	613	9	12	365	11	6	2	-	7	-	-	-	-	8	11	44	138
75歳以上	624	12	11	296	6	3	7	1	2	-	-	-	-	3	12	62	209
居住地地域区分	6,142	172	136	3,868	208	36	60	2	60	3	2	9	16	62	72	701	735
非人口集中地区	2,068	54	54	1,300	82	16	22	1	16	1	2	3	2	18	18	191	288
人口集中地区	4,074	118	82	2,568	126	20	38	1	44	2	-	6	14	44	54	510	447
10万人未満	537	16	10	342	14	3	10	-	4	1	-	1	4	7	4	58	63
10～20万人	979	37	20	627	35	4	9	-	7	-	-	2	3	12	9	111	103
20～50万人	1,156	30	19	738	38	7	7	1	15	1	-	2	3	11	15	155	114
50～100万人	563	17	12	330	13	3	3	-	12	-	-	-	4	7	11	87	64
100～200万人	476	11	12	304	16	-	5	-	5	-	-	1	-	2	11	50	59
200万人以上	363	7	9	227	10	3	4	-	1	-	-	-	-	5	4	49	44
末子年齢による区分	6,142	172	136	3,868	208	36	60	2	60	3	2	9	16	62	72	701	735
子どもあり	5,246	168	132	3,770	205	34	56	2	57	3	2	8	15	59	69	-	666
子どもと非同居	1,925	48	45	1,347	32	16	15	2	13	-	-	-	4	28	26	-	349
子どもと同居	3,321	120	87	2,423	173	18	41	-	44	3	2	8	11	31	43	-	317
18歳以上の子どもと同居	1,471	36	47	1,028	56	8	19	-	17	1	2	4	3	21	29	-	200
12～17歳の子どもと同居	563	11	17	426	38	-	8	-	12	-	-	1	5	8	8	-	29
6～11歳の子どもと同居	570	19	12	436	36	7	7	-	11	-	-	2	1	2	5	-	32
3～5歳の子どもと同居	300	12	6	232	23	2	4	-	2	2	-	-	1	-	1	-	15
1～2歳の子どもと同居	279	23	5	203	15	1	3	-	2	-	-	-	1	-	-	-	26
1歳未満の子どもと同居	138	19	-	98	5	-	-	-	-	-	-	1	-	-	-	-	15
子どもなし	589	-	-	-	-	-	-	-	-	-	-	-	-	-	-	589	-
不詳	307	4	4	98	3	2	4	-	3	-	-	1	1	3	3	112	69
親との同居	6,142	172	136	3,868	208	36	60	2	60	3	2	9	16	62	72	701	735
親と同居	671	22	18	466	29	6	4	-	8	-	1	2	2	8	6	63	36
夫の親と同居	453	13	15	332	16	6	3	-	2	-	1	1	1	6	3	35	19
妻の親と同居	217	9	3	133	13	-	1	-	6	-	-	1	1	2	3	28	17
両方の親と同居	1	-	-	1	-	-	-	-	-	-	-	-	-	-	-	-	-
親と別居	2,772	89	55	1,907	117	12	30	-	29	2	1	6	9	25	26	340	124
最も近い親と数地内別居	193	6	6	149	6	-	1	-	2	-	1	-	-	1	-	17	4
最も近い親と近居	1,787	56	32	1,227	87	6	23	-	18	2	-	4	7	15	15	208	87
いずれの親とも遠居	792	27	17	531	24	6	6	-	9	-	-	2	2	9	11	115	33
その他	1,309	34	34	850	19	12	18	2	12	1	-	1	3	13	26	86	198
不詳	1,390	27	29	645	43	6	8	-	11	-	-	-	2	16	14	212	377
妻の就業上の地位	6,142	172	136	3,868	208	36	60	2	60	3	2	9	16	62	72	701	735
常勤	962	41	22	597	51	4	12	-	7	1	-	3	3	8	8	155	50
パート	1,588	45	33	1,067	69	8	22	-	20	-	1	2	5	17	19	138	142
自営・家族従業者	488	11	6	323	19	3	2	1	5	-	-	1	1	6	3	46	61
仕事なし	2,564	60	65	1,633	55	16	17	1	21	1	1	2	7	26	32	240	387
その他	191	6	4	110	6	2	1	-	6	1	-	1	-	2	4	38	10
不詳	349	9	6	138	8	3	6	-	1	-	-	-	-	3	6	84	85

表116 妻の配偶関係別子どもの教育・進路を決めるときの相談相手（第2位）別女性数

	合計	子どもの教育・進路の相談相手（第2位）															
		経験がない	あなた	夫	あなたの親	夫の親	きょうだい（義理を含む）	その他の親戚	い・親戚以外の知り合い・友人	施設・保育所・有料預かり	所（保健師）・保健	病（医師）・保健	市町村役場・公共機	図書館・インターネッ	その他	な・頼る人がいない・い	非該当
妻の年齢区分	6,142	-	58	170	723	202	299	23	233	12	4	16	79	74	72	3,442	735
24歳以下	27	-	-	1	4	1	1	-	-	-	-	-	-	-	-	14	6
25～29歳	134	-	-	3	30	7	5	2	3	1	1	-	-	-	-	72	10
30～34歳	322	-	3	14	71	17	10	-	15	-	-	2	4	1	-	161	24
35～39歳	493	-	1	16	127	28	17	-	31	4	1	2	10	3	1	231	21
40～44歳	597	-	1	29	123	26	31	1	31	2	-	2	12	7	5	299	28
45～49歳	646	-	7	26	98	33	32	1	40	2	1	4	12	9	12	340	29
50～54歳	608	-	3	11	75	16	40	6	29	2	1	2	12	11	9	354	37
55～59歳	620	-	4	16	66	21	34	3	30	1	-	1	10	9	3	374	48
60～64歳	678	-	10	17	57	18	40	3	19	-	-	3	8	13	8	413	69
65～69歳	780	-	14	15	40	17	36	2	18	-	-	-	6	8	11	497	116
70～74歳	613	-	11	15	21	10	30	-	9	-	-	-	3	8	11	357	138
75歳以上	624	-	4	7	11	8	23	5	8	-	-	-	2	5	12	330	209
居住地域区分	6,142	-	58	170	723	202	299	23	233	12	4	16	79	74	72	3,442	735
非人口集中地区	2,068	-	23	67	254	90	104	13	66	4	1	3	27	29	18	1,081	288
人口集中地区	4,074	-	35	103	469	112	195	10	167	8	3	13	52	45	54	2,361	447
10万人未満	537	-	7	12	68	15	31	1	25	2	-	-	7	10	4	292	63
10～20万人	979	-	9	29	113	32	54	5	38	3	2	3	7	11	9	561	103
20～50万人	1,156	-	5	25	148	32	53	3	47	2	-	8	19	10	15	675	114
50～100万人	563	-	2	16	56	14	22	1	24	1	-	1	7	5	11	339	64
100～200万人	476	-	9	13	48	10	23	-	17	-	1	1	4	6	11	274	59
200万人以上	363	-	3	8	36	9	12	-	16	-	-	-	8	3	4	220	44
末子年齢による区分	6,142	-	58	170	723	202	299	23	233	12	4	16	79	74	72	3,442	735
子どもあり	5,246	-	57	162	712	195	294	22	227	12	4	15	77	72	69	2,662	666
子どもと非同居	1,925	-	29	35	141	36	108	10	50	-	-	2	17	24	26	1,098	349
子どもと同居	3,321	-	28	127	571	159	186	12	177	12	4	13	60	48	43	1,564	317
18歳以上の子どもと同居	1,471	-	17	46	132	49	89	6	56	3	1	3	21	26	29	793	200
12～17歳の子どもと同居	563	-	6	24	88	31	37	3	39	-	-	2	18	14	8	264	29
6～11歳の子どもと同居	570	-	3	25	143	24	24	2	40	5	1	3	13	6	5	244	32
3～5歳の子どもと同居	300	-	1	20	81	25	12	-	23	2	-	2	4	1	1	113	15
1～2歳の子どもと同居	279	-	1	11	87	21	17	-	12	1	2	3	3	1	-	94	26
1歳未満の子どもと同居	138	-	-	1	40	9	7	1	7	1	-	-	1	-	-	56	15
子どもなし	589	-	-	-	-	-	-	-	-	-	-	-	-	-	-	589	-
不詳	307	-	1	8	11	7	5	1	6	-	-	1	2	2	3	191	69
親との同別居	6,142	-	58	170	723	202	299	23	233	12	4	16	79	74	72	3,442	735
親と同居	671	-	9	26	104	47	48	4	27	-	-	2	5	8	6	349	36
夫の親と同居	453	-	8	19	55	44	39	2	18	-	-	1	4	7	3	234	19
妻の親と同居	217	-	1	7	49	3	9	2	9	-	-	1	1	1	3	114	17
両方の親と同居	1	-	-	-	-	-	-	-	-	-	-	-	-	-	-	1	-
親と別居	2,772	-	21	88	463	104	127	11	138	9	4	9	52	36	26	1,560	124
最も近い親と敷地内別居	193	-	-	3	44	21	5	1	16	-	-	-	5	1	-	93	4
最も近い親と近居	1,787	-	18	68	329	66	93	8	86	9	4	7	28	26	15	943	87
いずれの親とも遠居	792	-	3	17	90	17	29	2	36	-	-	2	19	9	11	524	33
その他	1,309	-	20	29	50	22	85	5	29	1	-	-	6	21	26	817	198
不詳	1,390	-	8	27	106	29	39	3	39	2	-	5	16	9	14	716	377
妻の就業上の地位	6,142	-	58	170	723	202	299	23	233	12	4	16	79	74	72	3,442	735
常勤	962	-	8	34	156	44	49	4	41	4	-	3	19	18	8	524	50
パート	1,588	-	8	54	222	61	89	4	88	4	-	4	22	14	19	857	142
自営・家族従業者	488	-	6	6	58	28	28	2	13	-	-	1	6	8	3	268	61
仕事なし	2,564	-	34	60	242	52	120	10	76	3	3	6	28	31	32	1,480	387
その他	191	-	1	8	24	8	10	1	7	1	-	1	3	3	4	110	10
不詳	349	-	1	8	21	9	3	2	8	-	1	1	1	-	6	203	85

表117 妻の配偶関係別夫婦間の問題の相談相手（第1位）別女性数

	合計	夫婦間で問題がある時の相談相手（第1位）															
		経験がない	あなた	夫	あなたの親	夫の親	きょうだい（義理を含む）	その他の親戚	い・親戚以外の知り合い	施設・保育所・有料預かり	所（保健師）など	病（院・医師）など	市町村役場・公共機関	図書館・図書やインターネット	その他	なにかつた人がいない	非該当
妻の年齢区分	6,142	1,054	29	170	1,658	202	672	42	685	3	3	7	45	147	281	-	1,144
24歳以下	27	5	-	1	9	2	4	-	2	-	-	-	-	-	-	-	4
25～29歳	134	19	-	7	49	5	10	1	28	-	1	-	2	-	1	-	11
30～34歳	322	38	1	15	128	18	29	-	53	-	-	-	5	2	4	-	29
35～39歳	493	76	-	18	180	20	42	1	88	1	-	2	6	12	13	-	34
40～44歳	597	82	5	13	223	23	49	-	104	-	1	-	7	9	27	-	54
45～49歳	646	92	3	16	214	21	74	6	97	-	-	1	8	16	38	-	60
50～54歳	608	111	3	22	155	21	75	5	90	-	-	-	5	18	33	-	70
55～59歳	620	118	6	17	171	24	69	2	76	2	1	1	5	17	32	-	79
60～64歳	678	122	3	22	170	24	96	7	66	-	-	1	2	16	32	-	117
65～69歳	780	167	4	12	152	21	114	7	42	-	-	1	3	26	42	-	189
70～74歳	613	122	1	14	126	15	60	4	24	-	-	-	1	17	37	-	192
75歳以上	624	102	3	13	81	8	50	9	15	-	-	1	1	14	22	-	305
居住地域区分	6,142	1,054	29	170	1,658	202	672	42	685	3	3	7	45	147	281	-	1,144
非人口集中地区	2,068	296	8	62	595	78	231	17	224	3	1	1	9	45	84	-	414
人口集中地区	4,074	758	21	108	1,063	124	441	25	461	-	2	6	36	102	197	-	730
10万人未満	537	111	3	7	145	15	66	2	58	-	-	1	1	13	31	-	84
10～20万人	979	182	6	28	254	32	109	5	125	-	1	1	11	23	46	-	156
20～50万人	1,156	199	4	29	331	33	125	9	127	-	1	1	12	24	46	-	215
50～100万人	563	110	2	17	133	15	59	3	68	-	-	1	5	9	33	-	108
100～200万人	476	86	1	15	119	15	50	5	44	-	-	1	1	18	25	-	96
200万人以上	363	70	5	12	81	14	32	1	39	-	-	1	6	15	16	-	71
末子年齢による区分	6,142	1,054	29	170	1,658	202	672	42	685	3	3	7	45	147	281	-	1,144
子どもあり	5,246	888	24	140	1,483	180	602	33	617	2	2	6	36	135	266	-	832
子どもと非同居	1,925	382	8	50	436	58	227	17	143	1	-	2	3	57	95	-	446
子どもと同居	3,321	506	16	90	1,047	122	375	16	474	1	2	4	33	78	171	-	386
18歳以上の子どもと同居	1,471	263	8	33	363	46	192	9	153	-	-	1	6	46	94	-	257
12～17歳の子どもと同居	563	81	3	19	196	20	58	3	89	-	-	-	9	14	33	-	38
6～11歳の子どもと同居	570	73	3	14	183	21	60	3	111	-	-	1	11	10	33	-	47
3～5歳の子どもと同居	300	40	1	7	124	15	29	1	51	-	-	1	3	6	6	-	16
1～2歳の子どもと同居	279	34	1	13	113	15	26	-	47	-	2	1	1	5	-	-	20
1歳未満の子どもと同居	138	15	-	4	68	5	10	-	23	1	-	-	3	1	-	-	8
子どもなし	589	139	4	25	129	14	41	3	54	-	1	1	7	7	8	-	156
不詳	307	27	1	5	46	8	29	6	14	1	-	-	2	5	7	-	156
親との同別居	6,142	1,054	29	170	1,658	202	672	42	685	3	3	7	45	147	281	-	1,144
親と同居	671	117	3	14	228	35	68	4	89	-	-	1	3	19	24	-	66
夫の親と同居	453	77	3	13	151	31	46	4	56	-	-	1	2	15	17	-	37
妻の親と同居	217	40	-	1	77	4	22	-	33	-	-	-	1	3	7	-	29
両方の親と同居	1	-	-	-	-	-	-	-	-	-	-	-	-	1	-	-	-
親と別居	2,772	485	15	92	911	108	290	13	421	3	3	3	35	61	129	-	203
最も近い親と敷地内別居	193	24	3	8	73	19	13	2	38	1	-	-	-	2	4	-	6
最も近い親と近居	1,787	298	6	50	613	67	194	10	276	2	3	3	22	33	74	-	136
いずれの親とも遠居	792	163	6	34	225	22	83	1	107	-	-	-	13	26	51	-	61
その他	1,309	281	5	31	241	36	186	16	78	-	-	3	2	40	70	-	320
不詳	1,390	171	6	33	278	23	128	9	97	-	-	-	5	27	58	-	555
妻の就業上の地位	6,142	1,054	29	170	1,658	202	672	42	685	3	3	7	45	147	281	-	1,144
常勤	962	169	2	23	301	39	106	6	153	-	-	3	12	19	45	-	84
パート	1,588	240	11	50	463	51	198	10	230	1	1	2	10	37	77	-	207
自営・家族従業者	488	76	2	21	118	25	58	5	55	-	-	-	4	9	17	-	98
仕事なし	2,564	485	13	60	657	69	267	18	193	1	1	2	15	66	121	-	596
その他	191	39	-	7	46	7	18	1	31	-	-	-	4	9	10	-	19
不詳	349	45	1	9	73	11	25	2	23	1	1	-	-	7	11	-	140

表118 妻の配偶関係別夫婦間の問題の相談相手（第2位）別女性数

	合計	夫婦間で問題がある時の相談相手（第2位）															
		経験がない	あなた	夫	あなたの親	夫の親	きょうだい（義理を含む）	その他の親戚	い・親戚以外の知り合い	施設・保育所・有料預かり	所（保健師）など	病（院）（医師）	関（心）	市町村役場・公共機関	ト（物）物ヤ（ン）ン（）	その他	な（ら）な（ら）な（ら）
妻の年齢区分	6,142	-	6	29	337	278	535	58	508	3	4	13	52	70	281	2,824	1,144
24歳以下	27	-	-	1	2	2	-	1	3	-	-	-	1	-	-	12	4
25～29歳	134	-	-	-	16	9	18	1	27	-	-	1	2	2	1	46	11
30～34歳	322	-	-	1	36	34	38	4	46	2	-	2	9	6	4	111	29
35～39歳	493	-	-	1	60	31	60	4	70	-	1	-	7	1	13	211	34
40～44歳	597	-	-	6	44	46	54	4	72	-	1	5	11	7	27	266	54
45～49歳	646	-	-	7	37	37	54	3	87	-	1	1	7	8	38	306	60
50～54歳	608	-	1	2	48	25	58	5	45	1	1	-	5	8	33	306	70
55～59歳	620	-	2	1	31	24	50	4	63	-	-	2	2	12	32	318	79
60～64歳	678	-	1	4	22	29	71	9	44	-	-	1	5	8	32	335	117
65～69歳	780	-	1	1	20	20	54	10	31	-	-	-	1	8	42	403	189
70～74歳	613	-	-	1	12	12	51	9	9	-	-	-	1	6	37	283	192
75歳以上	624	-	1	4	9	9	27	4	11	-	-	-	1	4	22	227	305
居住地域区分	6,142	-	6	29	337	278	535	58	508	3	4	13	52	70	281	2,824	1,144
非人口集中地区	2,068	-	1	10	121	103	197	29	182	-	2	6	16	21	84	882	414
人口集中地区	4,074	-	5	19	216	175	338	29	326	3	2	7	36	49	197	1,942	730
10万人未満	537	-	-	2	24	21	52	5	55	1	-	1	6	4	31	251	84
10～20万人	979	-	2	5	60	47	82	13	75	1	2	3	11	13	46	463	156
20～50万人	1,156	-	1	8	68	51	99	4	94	1	-	2	9	12	46	546	215
50～100万人	563	-	-	-	30	18	49	2	37	-	-	-	5	9	33	272	108
100～200万人	476	-	-	3	19	16	32	4	43	-	-	-	2	7	25	229	96
200万人以上	363	-	2	1	15	22	24	1	22	-	-	1	3	4	16	181	71
末子年齢による区分	6,142	-	6	29	337	278	535	58	508	3	4	13	52	70	281	2,824	1,144
子どもあり	5,246	-	5	27	296	248	479	52	463	3	3	11	38	62	266	2,461	832
子どもと非同居	1,925	-	3	9	63	61	150	21	81	-	1	-	5	23	95	967	446
子どもと同居	3,321	-	2	18	233	187	329	31	382	3	2	11	33	39	171	1,494	386
18歳以上の子どもと同居	1,471	-	2	5	73	49	137	17	107	1	-	3	6	20	94	700	257
12～17歳の子どもと同居	563	-	-	3	37	32	53	2	70	-	-	-	9	6	33	280	38
6～11歳の子どもと同居	570	-	-	6	47	42	44	2	88	-	1	4	11	8	33	237	47
3～5歳の子どもと同居	300	-	-	1	35	27	34	4	45	1	-	-	3	1	6	127	16
1～2歳の子どもと同居	279	-	-	3	28	25	39	5	46	-	1	4	2	4	5	97	20
1歳未満の子どもと同居	138	-	-	-	13	12	22	1	26	1	-	-	2	-	-	53	8
子どもなし	589	-	-	2	29	23	40	2	32	-	1	1	12	7	8	276	156
不詳	307	-	1	-	12	7	16	4	13	-	-	1	2	1	7	87	156
親との同別居	6,142	-	6	29	337	278	535	58	508	3	4	13	52	70	281	2,824	1,144
親と同居	671	-	2	5	39	35	76	12	77	1	2	2	6	9	24	315	66
夫の親と同居	453	-	2	4	28	27	48	7	53	-	2	2	5	8	17	213	37
妻の親と同居	217	-	-	1	11	8	28	5	24	1	-	-	1	1	7	101	29
両方の親と同居	1	-	-	-	-	-	-	-	-	-	-	-	-	-	-	1	-
親と別居	2,772	-	2	16	212	176	280	20	300	2	2	6	32	36	129	1,356	203
最も近い親と敷地内別居	193	-	-	2	25	15	20	1	30	-	-	1	2	1	4	86	6
最も近い親と近居	1,787	-	-	10	144	120	195	16	191	2	2	3	23	24	74	847	136
いずれの親とも遠居	792	-	2	4	43	41	65	3	79	-	-	2	7	11	51	423	61
その他	1,309	-	2	4	31	34	107	15	52	-	-	-	4	15	70	655	320
不詳	1,390	-	-	4	55	33	72	11	79	-	-	5	10	10	58	498	555
妻の職業上の地位	6,142	-	6	29	337	278	535	58	508	3	4	13	52	70	281	2,824	1,144
常勤	962	-	2	2	73	58	100	5	109	1	-	5	18	19	45	441	84
パート	1,588	-	-	8	99	85	146	10	159	1	1	5	19	21	77	750	207
自営・家族従業者	488	-	-	1	28	16	40	4	46	-	1	1	4	6	17	226	98
仕事なし	2,564	-	4	15	111	96	217	34	159	1	2	1	8	22	121	1,177	596
その他	191	-	-	2	17	8	11	2	20	-	-	-	1	2	10	99	19
不詳	349	-	-	1	9	15	21	3	15	-	-	1	2	-	11	131	140

表119 妻の配偶関係別出産・育児の不安や苦労（第1位）別女性数

	合計	出産・育児の不安・苦労（第1位）																
		体力的に自備がない	経済的負担が大きい	精神的負担が大きい	家のつくりが不便である	手伝ってくれる人がいない	人がいい相談できる	間がない	自分のことをする時間がない	他の家族の世話が十分にできない	公的な支援制度がない	会社・企業の支援制度がない	いがあるのかかわりがない	仕事との両立が困難である	病院や施設が近くにない	その他	特に不安や苦労はない	非該当
妻の年齢区分	6,142	352	764	702	80	340	91	532	48	66	38	43	378	58	108	877	701	964
24歳以下	27	-	6	1	-	-	-	1	-	2	-	-	-	-	2	4	6	5
25～29歳	134	2	28	9	4	5	1	4	1	2	-	3	7	2	1	17	44	4
30～34歳	322	10	62	38	2	9	1	41	3	2	1	3	21	2	2	29	81	15
35～39歳	493	45	103	52	9	30	3	51	8	6	3	2	47	3	4	45	63	19
40～44歳	597	63	99	70	3	34	9	63	3	4	7	2	56	2	8	69	75	30
45～49歳	646	49	119	84	3	49	4	64	3	8	4	3	50	2	9	76	66	53
50～54歳	608	31	74	78	5	40	10	53	7	11	3	5	44	1	14	94	88	50
55～59歳	620	33	67	77	11	36	18	66	7	6	7	3	32	4	19	101	59	74
60～64歳	678	36	69	73	11	34	14	71	6	5	4	8	50	15	14	115	55	98
65～69歳	780	44	46	90	16	44	16	56	7	8	5	7	40	11	13	147	58	172
70～74歳	613	20	52	76	10	32	7	33	3	6	3	4	16	9	12	101	44	185
75歳以上	624	19	39	54	6	27	8	29	-	6	1	3	15	7	10	79	62	259
居住地域区分	6,142	352	764	702	80	340	91	532	48	66	38	43	378	58	108	877	701	964
非人口集中地区	2,068	102	268	225	27	101	32	161	11	22	13	18	164	35	38	277	191	383
人口集中地区	4,074	250	496	477	53	239	59	371	37	44	25	25	214	23	70	600	510	581
10万人未満	537	36	67	77	6	22	6	58	3	4	3	3	25	6	9	83	58	71
10～20万人	979	68	132	127	11	69	12	95	12	10	5	2	55	4	16	123	111	127
20～50万人	1,156	71	131	126	12	63	19	108	10	10	12	8	67	3	18	183	155	160
50～100万人	563	29	74	58	14	28	10	45	6	7	3	4	29	1	8	75	87	85
100～200万人	476	20	68	46	5	32	4	37	4	8	2	5	20	5	5	76	50	89
200万人以上	363	26	24	43	5	25	8	28	2	5	-	3	18	4	14	60	49	49
末子年齢による区分	6,142	352	764	702	80	340	91	532	48	66	38	43	378	58	108	877	701	964
子どもあり	5,246	346	738	687	77	334	87	520	46	63	38	42	366	53	104	854	-	891
子どもと非同居	1,925	93	164	227	35	118	37	166	12	22	15	18	108	28	38	357	-	487
子どもと同居	3,321	253	574	460	42	216	50	354	34	41	23	24	258	25	66	497	-	404
18歳以上の子どもと同居	1,471	71	186	211	20	93	29	131	15	15	7	15	80	15	36	267	-	280
12～17歳の子どもと同居	563	39	107	83	6	37	4	63	3	9	7	2	54	1	20	80	-	48
6～11歳の子どもと同居	570	63	128	81	3	45	14	62	4	4	4	1	51	2	5	64	-	39
3～5歳の子どもと同居	300	35	66	34	2	20	2	40	6	7	4	-	30	3	1	35	-	15
1～2歳の子どもと同居	279	34	55	40	5	13	1	38	2	2	-	4	32	2	4	32	-	15
1歳未満の子どもと同居	138	11	32	11	6	8	-	20	4	4	1	2	11	2	-	19	-	7
子どもなし	589	-	-	-	-	-	-	-	-	-	-	-	-	-	-	-	-	589
不詳	307	6	26	15	3	6	4	12	2	3	-	1	12	5	4	23	112	73
親との同別居	6,142	352	764	702	80	340	91	532	48	66	38	43	378	58	108	877	701	964
親と同居	671	31	115	82	13	17	8	81	4	5	9	5	53	8	18	96	63	63
夫の親と同居	453	23	74	63	12	12	8	59	1	2	5	4	34	6	13	63	35	39
妻の親と同居	217	8	41	19	1	5	-	22	3	2	4	1	19	2	5	33	28	24
両方の親と同居	1	-	-	-	-	-	-	-	-	1	-	-	-	-	-	-	-	-
親と別居	2,772	188	423	341	33	185	45	284	27	33	20	23	210	19	45	385	340	171
最も近い親と敷地内別居	193	9	36	31	-	4	5	21	3	1	3	1	22	-	6	29	17	5
最も近い親と近居	1,787	132	289	207	25	88	18	199	15	20	13	15	145	16	25	258	208	114
いずれの親とも遠居	792	47	98	103	8	93	22	64	9	12	4	7	43	3	14	98	115	52
その他	1,309	67	110	149	20	76	21	94	11	11	7	10	58	21	25	245	86	298
不詳	1,390	66	116	130	14	62	17	73	6	17	2	5	57	10	20	151	212	432
妻の就業上の地位	6,142	352	764	702	80	340	91	532	48	66	38	43	378	58	108	877	701	964
常勤	962	54	139	86	13	42	7	95	9	9	17	5	125	4	12	115	155	75
パート	1,588	86	295	187	18	95	23	163	13	18	4	5	95	13	31	225	138	179
自営・家族従業者	488	31	38	49	9	15	7	48	1	6	2	6	37	7	10	85	46	91
仕事なし	2,564	155	244	340	34	163	50	190	23	26	11	24	87	28	49	399	240	501
その他	191	10	27	19	5	11	3	12	-	4	3	2	15	2	4	20	38	16
不詳	349	16	21	21	1	14	1	24	2	3	1	1	19	4	2	33	84	102

表120 妻の配偶関係別出産・育児の不安や苦労(第2位)別女性数

	合計	出産・育児の不安・苦労(第2位)																
		体力的に自備がない	経済的負担が大きい	精神的負担が大きい	家のつくりが不便である	手伝ってくれる人がいない	人がいらない相談できる	間接的なことをする時	自分の家族の世話が十分でない	公的な支援制度が十分でない	会社・企業の支援が十分でない	いざという時のような支障がある	仕事との両立が困難である	病院や施設が近くにない	その他	特に不安や苦労はない	非該当	不詳
妻の年齢区分	6,142	253	383	413	62	258	131	591	100	85	64	101	289	47	111	347	1,943	964
24歳以下	27	1	-	3	-	-	-	1	-	1	2	1	1	-	-	1	11	5
25～29歳	134	5	8	8	2	2	-	12	2	2	3	3	7	1	2	8	65	4
30～34歳	322	25	20	17	3	15	1	33	8	7	7	3	21	1	3	18	125	15
35～39歳	493	40	45	38	3	23	1	55	11	12	8	9	50	4	5	32	138	19
40～44歳	597	44	60	57	6	16	6	83	8	7	11	5	41	2	16	32	173	30
45～49歳	646	39	57	56	4	33	15	74	14	9	7	14	38	3	10	33	187	53
50～54歳	608	18	56	44	9	22	14	61	7	11	10	9	27	5	14	30	221	50
55～59歳	620	22	36	55	4	26	13	81	16	5	4	16	22	6	9	33	198	74
60～64歳	678	18	29	48	11	36	28	56	8	6	2	16	29	2	19	49	223	98
65～69歳	780	18	35	35	6	38	22	72	11	10	4	9	29	11	15	42	251	172
70～74歳	613	14	23	30	8	27	23	35	10	10	3	7	11	6	7	37	177	185
75歳以上	624	9	14	22	6	20	8	28	5	5	3	9	13	6	11	32	174	259
居住地域区分	6,142	253	383	413	62	258	131	591	100	85	64	101	289	47	111	347	1,943	964
非人口集中地区	2,068	75	144	148	27	63	48	191	35	26	27	32	106	22	42	104	595	383
人口集中地区	4,074	178	239	265	35	195	83	400	65	59	37	69	183	25	69	243	1,348	581
10万人未満	537	23	42	32	6	24	9	50	5	7	8	14	24	2	9	41	170	71
10～20万人	979	51	46	71	9	54	24	110	18	19	9	15	43	10	22	56	295	127
20～50万人	1,156	56	71	83	10	53	24	109	22	18	10	18	44	3	14	67	394	160
50～100万人	563	24	29	32	4	28	12	59	10	4	4	7	30	2	8	31	194	85
100～200万人	476	18	20	21	3	23	9	38	6	8	4	7	28	6	7	31	158	89
200万人以上	363	6	31	26	3	13	5	34	4	3	2	8	14	2	9	17	137	49
末子年齢による区分	6,142	253	383	413	62	258	131	591	100	85	64	101	289	47	111	347	1,943	964
子どもあり	5,246	245	375	401	61	255	126	578	98	82	62	97	282	43	109	338	1,203	891
子どもと非同居	1,925	45	85	112	21	98	56	171	23	30	15	37	69	25	38	125	488	487
子どもと同居	3,321	200	290	289	40	157	70	407	75	52	47	60	213	18	71	213	715	404
18歳以上の子どもと同居	1,471	44	96	120	23	72	47	143	33	14	8	31	58	8	37	89	368	280
12～17歳の子どもと同居	563	34	63	54	4	24	15	85	10	11	7	9	30	3	10	36	120	48
6～11歳の子どもと同居	570	51	52	60	4	37	4	76	10	12	8	11	58	2	14	33	99	39
3～5歳の子どもと同居	300	26	40	21	4	10	3	39	9	7	11	2	30	2	6	24	51	15
1～2歳の子どもと同居	279	29	31	21	5	9	1	47	8	4	7	3	27	1	2	20	49	15
1歳未満の子どもと同居	138	16	8	13	-	5	-	17	5	4	6	4	10	2	2	11	28	7
子どもなし	589	-	-	-	-	-	-	-	-	-	-	-	-	-	-	-	589	-
不詳	307	8	8	12	1	3	5	13	2	3	2	4	7	4	2	9	151	73
親との同別居	6,142	253	383	413	62	258	131	591	100	85	64	101	289	47	111	347	1,943	964
親と同居	671	32	52	49	16	17	17	67	12	6	13	11	42	5	9	43	217	63
夫の親と同居	453	19	39	42	12	11	12	48	6	6	8	7	30	4	7	28	135	39
妻の親と同居	217	13	13	7	4	6	5	18	6	-	5	4	12	1	2	15	82	24
両方の親と同居	1	-	-	-	-	-	-	1	-	-	-	-	-	-	-	-	-	-
親と別居	2,772	156	219	226	23	126	46	332	55	43	33	47	165	21	64	166	879	171
最も近い親と数地内別居	193	10	14	21	1	9	3	33	4	1	2	2	8	2	4	12	62	5
最も近い親と近居	1,787	105	152	143	15	59	25	203	35	36	25	30	114	11	43	114	563	114
いずれの親とも遠居	792	41	53	62	7	58	18	96	16	6	6	15	43	8	17	40	254	52
その他	1,309	26	57	76	13	63	47	104	18	15	5	22	41	13	22	80	409	298
不詳	1,390	39	55	62	10	52	21	88	15	21	13	21	41	8	16	58	438	432
妻の就業上の地位	6,142	253	383	413	62	258	131	591	100	85	64	101	289	47	111	347	1,943	964
常勤	962	49	71	66	9	26	9	117	15	8	24	9	93	3	12	53	323	75
パート	1,588	78	124	133	16	82	37	161	26	26	10	39	73	9	33	87	475	179
自営・家族従業者	488	15	32	22	8	10	10	56	10	4	1	6	20	4	4	34	161	91
仕事なし	2,564	94	135	163	23	120	62	219	43	45	20	38	87	28	55	144	787	501
その他	191	8	13	13	3	7	5	22	3	1	4	6	9	-	5	10	66	16
不詳	349	9	8	16	3	13	8	16	3	1	5	3	7	3	2	19	131	102

表121 妻の配偶関係別介護の不安や苦労 (第1位) 別女性数

	合計	介護の不安・苦労 (第1位)																
		体力的に自信がない	経済的負担が大きい	精神的負担が大きい	家のつくりが不便である	手伝ってくれる人がいない	人がいなくてもできる	間が合わない	自分のことをする時間がない	他の家族の世話にできない	公的な支援制度がない	会社・企業の支援制度がない	いがあるのかかわりがない	仕事との両立が困難である	病院や施設が近くにない	その他	特に不安や苦労はない	非該当
妻の年齢区分	6,142	230	176	499	44	94	15	80	38	39	6	69	114	21	36	132	4,239	310
24歳以下	27	-	-	-	-	-	-	-	-	-	-	-	-	-	-	-	27	-
25～29歳	134	1	2	2	-	-	-	-	-	-	-	1	1	-	-	2	122	2
30～34歳	322	2	2	5	-	3	-	-	1	-	-	-	2	1	-	4	298	3
35～39歳	493	2	8	11	1	1	-	1	3	-	-	3	3	2	1	4	439	14
40～44歳	597	5	9	14	1	7	1	2	3	2	1	5	13	1	1	5	518	9
45～49歳	646	19	28	38	1	5	2	3	4	3	-	7	8	1	1	6	501	19
50～54歳	608	18	23	55	4	9	2	9	4	1	1	9	15	1	6	8	432	11
55～59歳	620	26	22	83	13	9	2	10	5	5	1	13	26	2	5	23	351	24
60～64歳	678	54	27	105	6	15	4	17	8	11	1	7	18	5	5	17	334	44
65～69歳	780	48	24	93	8	18	1	22	6	6	1	9	17	3	10	31	418	65
70～74歳	613	24	18	57	5	17	2	10	2	8	-	6	9	3	2	24	366	60
75歳以上	624	31	13	36	5	10	1	6	2	3	1	7	3	2	4	8	433	59
居住地域区分	6,142	230	176	499	44	94	15	80	38	39	6	69	114	21	36	132	4,239	310
非人口集中地区	2,068	70	51	179	22	29	10	22	12	10	4	17	32	8	6	55	1,413	128
人口集中地区	4,074	160	125	320	22	65	5	58	26	29	2	52	82	13	30	77	2,826	182
10万人未満	537	29	20	44	3	9	1	3	1	5	-	8	9	-	4	12	372	17
10～20万人	979	36	34	75	4	16	2	14	6	4	1	6	18	3	3	19	697	41
20～50万人	1,156	44	38	90	6	15	-	20	7	9	-	19	24	6	11	18	802	47
50～100万人	563	25	14	45	2	6	1	7	9	5	-	6	15	1	3	8	387	29
100～200万人	476	14	13	38	5	10	-	6	2	1	1	5	8	2	3	11	325	32
200万人以上	363	12	6	28	2	9	1	8	1	5	-	8	8	1	6	9	243	16
末子年齢による区分	6,142	230	176	499	44	94	15	80	38	39	6	69	114	21	36	132	4,239	310
子どもあり	5,246	212	159	453	39	83	15	75	36	36	5	61	98	18	30	124	3,538	264
子どもと非同居	1,925	115	57	226	22	39	6	44	12	18	2	19	42	7	17	63	1,098	138
子どもと同居	3,321	97	102	227	17	44	9	31	24	18	3	42	56	11	13	61	2,440	126
18歳以上の子どもと同居	1,471	70	60	160	13	25	6	23	13	13	2	29	34	7	8	41	882	85
12～17歳の子どもと同居	563	14	19	28	2	9	2	5	4	3	-	6	11	-	1	6	440	13
6～11歳の子どもと同居	570	6	14	27	1	6	-	3	2	-	1	4	8	3	4	6	469	16
3～5歳の子どもと同居	300	2	5	4	-	2	-	2	2	2	-	2	2	-	1	2	273	7
1～2歳の子どもと同居	279	2	3	7	-	2	1	-	3	-	-	3	1	1	-	4	248	4
1歳未満の子どもと同居	138	3	1	1	1	-	-	-	-	-	-	-	-	-	-	3	128	1
子どもなし	589	12	10	32	1	8	-	4	1	1	1	8	11	2	3	5	454	36
不詳	307	6	7	14	4	3	-	1	1	2	-	-	5	1	3	3	247	10
親との同居	6,142	230	176	499	44	94	15	80	38	39	6	69	114	21	36	132	4,239	310
親と同居	671	36	19	78	9	6	6	12	3	2	1	7	16	-	3	19	423	31
夫の親と同居	453	23	12	51	7	5	4	9	-	-	1	6	8	-	2	12	295	18
妻の親と同居	217	13	7	27	2	1	2	3	3	1	-	1	8	-	1	7	128	13
両方の親と同居	1	-	-	-	-	-	-	-	-	-	-	-	-	-	-	-	-	-
親と別居	2,772	90	85	188	16	35	4	23	21	15	2	35	57	8	17	39	2,075	62
最も近い親と敷地内別居	193	6	2	10	1	2	-	3	4	1	-	2	4	2	4	2	148	2
最も近い親と近居	1,787	57	65	122	13	24	2	14	13	12	2	25	43	3	6	29	1,311	46
いずれの親とも遠居	792	27	18	56	2	9	2	6	4	2	-	8	10	3	7	8	616	14
その他	1,309	69	31	155	13	39	4	29	11	16	2	18	23	9	11	51	728	100
不詳	1,390	35	41	78	6	14	1	16	3	6	1	9	18	4	5	23	1,013	117
妻の就業上の地位	6,142	230	176	499	44	94	15	80	38	39	6	69	114	21	36	132	4,239	310
常勤	962	20	33	48	10	5	-	13	5	5	2	7	34	-	5	19	731	25
パート	1,588	43	56	115	12	19	5	18	10	10	1	17	23	4	9	27	1,167	52
自営・家族従業者	488	32	10	44	3	11	3	9	4	4	-	7	12	2	3	14	296	34
仕事なし	2,564	125	64	262	15	56	5	36	16	20	3	34	39	14	16	59	1,637	163
その他	191	2	6	13	2	1	1	3	2	-	-	2	3	1	1	6	143	5
不詳	349	8	7	17	2	2	1	1	1	1	-	-	2	3	-	7	265	31

表122 妻の配偶関係別介護の不安や苦労 (第2位) 別女性数

	合計	介護の不安・苦労 (第2位)																
		体力的に自備がない	経済的負担が大きい	精神的負担が大きい	家のつくりが不便である	手伝ってくれる人がいない	人がいなくても相談できる	間が空かない	自分のことをする時間がない	他の家族の世話が十分にできない	公的でない支援制度が十分でない	会社・企業の支援制度が十分でない	いざというときのような支援制がない	仕事との両立が困難である	病院や施設が近くにない	その他	特に不安や苦労はない	非該当
妻の年齢区分	6,142	144	147	223	60	114	35	152	84	40	11	87	105	30	41	48	4,511	310
24歳以下	27	-	-	-	-	-	-	-	-	-	-	-	-	-	-	-	27	-
25～29歳	134	2	2	-	-	-	1	1	-	-	-	-	2	-	-	-	124	2
30～34歳	322	1	4	-	-	-	-	-	-	-	1	2	4	-	1	-	306	3
35～39歳	493	4	2	12	-	4	-	1	3	3	-	2	2	1	-	2	443	14
40～44歳	597	5	11	11	1	4	2	3	5	1	1	3	8	1	2	-	530	9
45～49歳	646	17	18	14	4	10	1	15	6	-	1	8	10	2	1	1	519	19
50～54歳	608	15	16	32	7	13	3	11	8	6	3	10	15	2	3	3	450	11
55～59歳	620	17	26	37	12	9	1	32	15	6	1	11	10	5	8	6	400	24
60～64歳	678	24	25	38	15	18	11	29	15	7	1	22	26	5	9	10	379	44
65～69歳	780	27	21	36	11	24	7	35	14	10	2	14	12	6	9	15	472	65
70～74歳	613	18	13	25	6	12	3	14	15	5	-	10	12	5	6	5	404	60
75歳以上	624	14	11	16	4	20	6	11	3	2	1	5	4	3	2	6	457	59
居住地域区分	6,142	144	147	223	60	114	35	152	84	40	11	87	105	30	41	48	4,511	310
非人口集中地区	2,068	45	54	70	23	42	9	36	26	5	7	25	45	15	11	15	1,512	128
人口集中地区	4,074	99	93	153	37	72	26	116	58	35	4	62	60	15	30	33	2,999	182
10万人未満	537	15	16	22	5	7	2	19	7	1	1	6	7	2	4	6	400	17
10～20万人	939	18	21	38	9	14	6	26	15	14	-	16	13	5	6	5	732	41
20～50万人	1,156	30	21	45	13	32	10	31	14	8	1	15	19	3	6	12	849	47
50～100万人	563	15	15	23	4	5	2	19	11	4	-	8	5	3	5	3	412	29
100～200万人	476	11	8	11	2	10	5	10	5	5	-	8	13	2	4	4	346	32
200万人以上	363	10	12	14	4	4	1	11	6	3	2	9	3	-	5	3	260	16
末子年齢による区分	6,142	144	147	223	60	114	35	152	84	40	11	87	105	30	41	48	4,511	310
子どもあり	5,246	127	130	200	55	108	29	135	81	35	9	81	91	27	39	41	3,794	264
子どもと非同居	1,925	61	59	91	26	52	17	67	33	16	2	42	40	15	21	22	1,223	138
子どもと同居	3,321	66	71	109	29	56	12	68	48	19	7	39	51	12	18	19	2,571	126
18歳以上の子どもと同居	1,471	43	45	67	23	37	9	54	30	16	3	24	27	8	13	15	972	85
12～17歳の子どもと同居	563	9	12	18	3	9	1	9	7	-	1	9	9	3	3	1	456	13
6～11歳の子どもと同居	570	9	10	12	3	9	1	4	5	3	2	4	7	-	2	2	481	16
3～5歳の子どもと同居	300	-	2	6	-	-	-	-	2	-	1	-	4	1	-	-	277	7
1～2歳の子どもと同居	279	3	2	3	-	1	1	1	4	-	-	2	3	-	-	1	254	4
1歳未満の子どもと同居	138	2	-	3	-	-	-	-	-	-	-	-	1	-	-	-	131	1
子どもなし	589	12	13	17	2	3	4	9	2	4	1	5	11	3	1	3	463	36
不詳	307	5	4	6	3	3	2	8	1	1	1	1	3	-	1	4	254	10
親との同別居	6,142	144	147	223	60	114	35	152	84	40	11	87	105	30	41	48	4,511	310
親と同居	671	29	23	32	8	13	1	24	7	4	2	7	17	4	6	4	459	31
夫の親と同居	453	18	19	24	6	7	1	13	-	2	1	5	9	2	5	2	321	18
妻の親と同居	217	11	4	8	2	6	-	10	7	2	1	2	8	2	1	2	138	13
両方の親と同居	1	-	-	-	-	-	-	1	-	-	-	-	-	-	-	-	-	-
親と別居	2,772	49	69	103	27	37	12	56	38	18	5	42	49	11	15	21	2,158	62
最も近い親と敷地内別居	193	4	3	9	2	5	1	1	2	2	1	4	1	-	-	2	154	2
最も近い親と近居	1,787	33	44	70	20	21	8	44	21	11	4	27	37	8	5	15	1,373	46
いずれの親とも遠居	792	12	22	24	5	11	3	11	15	5	-	11	11	3	10	4	631	14
その他	1,309	45	40	48	16	44	15	43	28	13	2	28	25	11	12	18	821	100
不詳	1,390	21	15	40	9	20	7	29	11	5	2	10	14	4	8	5	1,073	117
妻の就業上の地位	6,142	144	147	223	60	114	35	152	84	40	11	87	105	30	41	48	4,511	310
常勤	962	12	21	37	2	10	1	14	10	7	5	7	33	2	3	8	765	25
パート	1,588	35	35	53	18	15	7	38	17	8	1	31	25	10	8	6	1,229	52
自営・家族従業者	488	9	17	26	7	4	2	18	8	2	-	9	17	2	3	3	327	34
仕事なし	2,564	80	69	97	30	74	24	72	47	21	2	39	20	14	23	27	1,762	163
その他	191	3	3	4	2	6	-	2	1	1	1	-	5	1	2	2	153	5
不詳	349	5	2	6	1	5	1	8	1	1	2	1	5	1	2	2	275	31

表123-1 妻の配偶関係別家族や子どもに対する考え方（結婚後は、夫は外で働き、妻は主婦業に専念すべきだ）別女性数

	合計	家族に関する考え方/結婚後は、夫は外で働き、妻は主婦業に専念すべきだ				
		まったく賛成	成 ど ち ら か と い え ば 賛	対 ど ち ら か と い え ば 反	ま っ た く 反 対	不 詳
妻の年齢区分	6,142	228	1,905	2,245	1,217	547
24歳以下	27	-	11	10	3	3
25～29歳	134	6	41	54	28	5
30～34歳	322	6	77	139	92	8
35～39歳	493	6	139	197	129	22
40～44歳	597	9	159	247	146	36
45～49歳	646	15	166	253	175	37
50～54歳	608	13	157	258	144	36
55～59歳	620	13	203	231	149	24
60～64歳	678	10	225	255	135	53
65～69歳	780	36	265	275	116	88
70～74歳	613	43	253	182	58	77
75歳以上	624	71	209	144	42	158

居住地域区分	6,142	228	1,905	2,245	1,217	547
非人口集中地区	2,068	65	590	777	437	199
人口集中地区	4,074	163	1,315	1,468	780	348
10万人未満	537	26	163	189	117	42
10～20万人	979	39	292	376	197	75
20～50万人	1,156	36	374	421	223	102
50～100万人	563	21	193	186	105	58
100～200万人	476	24	164	164	75	49
200万人以上	363	17	129	132	63	22

末子年齢による区分	6,142	228	1,905	2,245	1,217	547
子どもあり	5,246	195	1,692	1,954	1,042	363
子どもと非同居	1,925	104	692	678	265	186
子どもと同居	3,321	91	1,000	1,276	777	177
18歳以上の子どもと同居	1,471	60	495	540	276	100
12～17歳の子どもと同居	563	7	147	227	152	30
6～11歳の子どもと同居	570	14	160	215	151	30
3～5歳の子どもと同居	300	1	80	123	91	5
1～2歳の子どもと同居	279	8	74	110	78	9
1歳未満の子どもと同居	138	1	44	61	29	3
子どもなし	589	14	136	229	138	72
不詳	307	19	77	62	37	112

親との同居	6,142	228	1,905	2,245	1,217	547
親と同居	671	7	196	258	181	29
夫の親と同居	453	4	124	178	126	21
妻の親と同居	217	3	72	80	54	8
両方の親と同居	1	-	-	-	1	-
親と別居	2,772	68	829	1,154	645	76
最も近い親と敷地内別居	193	4	48	87	51	3
最も近い親と近居	1,787	41	498	764	438	46
いずれの親とも遠居	792	23	283	303	156	27
その他	1,309	83	483	445	179	119
不詳	1,390	70	397	388	212	323

妻の従業上の地位	6,142	228	1,905	2,245	1,217	547
常勤	962	16	163	387	353	43
パート	1,588	25	425	688	350	100
自営・家族従業者	488	12	171	182	81	42
仕事なし	2,564	150	1,027	819	305	263
その他	191	4	37	77	62	11
不詳	349	21	82	92	66	88

表123-2 妻の配偶関係別家族や子どもに対する考え方（夫や妻は、自分達のことを多少犠牲にしても、子どものことを優先すべきだ）別女性数

	合計	家族に関する考え方/夫や妻は、自分達のことを多少犠牲にしても、子どものことを優先すべきだ				
		まったく賛成	どちらかといえれば賛成	どちらかといえれば反対	まったく反対	不詳
妻の年齢区分	6,142	1,084	3,748	636	124	550
24歳以下	27	9	14	2	-	2
25～29歳	134	42	76	9	1	6
30～34歳	322	67	208	29	11	7
35～39歳	493	98	312	55	11	17
40～44歳	597	112	367	67	16	35
45～49歳	646	118	407	72	11	38
50～54歳	608	92	399	61	14	42
55～59歳	620	99	415	63	15	28
60～64歳	678	103	439	70	14	52
65～69歳	780	124	465	92	14	85
70～74歳	613	110	344	67	10	82
75歳以上	624	110	302	49	7	156

居住地域区分	6,142	1,084	3,748	636	124	550
非人口集中地区	2,068	370	1,246	219	41	192
人口集中地区	4,074	714	2,502	417	83	358
10万人未満	537	98	330	52	12	45
10～20万人	979	160	618	109	17	75
20～50万人	1,156	209	707	108	25	107
50～100万人	563	121	316	52	12	62
100～200万人	476	69	302	49	10	46
200万人以上	363	57	229	47	7	23

末子年齢による区分	6,142	1,084	3,748	636	124	550
子どもあり	5,246	978	3,324	521	83	340
子どもと非同居	1,925	339	1,177	196	34	179
子どもと同居	3,321	639	2,147	325	49	161
18歳以上の子どもと同居	1,471	263	944	149	23	92
12～17歳の子どもと同居	563	101	372	55	6	29
6～11歳の子どもと同居	570	115	363	59	6	27
3～5歳の子どもと同居	300	63	200	27	5	5
1～2歳の子どもと同居	279	61	183	24	6	5
1歳未満の子どもと同居	138	36	85	11	3	3
子どもなし	589	60	303	90	40	96
不詳	307	46	121	25	1	114

親との同居	6,142	1,084	3,748	636	124	550
親と同居	671	121	431	77	12	30
夫の親と同居	453	80	291	52	9	21
妻の親と同居	217	41	140	25	2	9
両方の親と同居	1	-	-	-	1	-
親と別居	2,772	513	1,809	303	63	84
最も近い親と敷地内別居	193	45	115	26	4	3
最も近い親と近居	1,787	341	1,181	184	33	48
いずれの親とも遠居	792	127	513	93	26	33
その他	1,309	222	817	134	21	115
不詳	1,390	228	691	122	28	321

妻の従業上の地位	6,142	1,084	3,748	636	124	550
常勤	962	169	617	98	33	45
パート	1,588	278	1,002	178	30	100
自営・家族従業者	488	85	306	44	10	43
仕事なし	2,564	473	1,543	246	40	262
その他	191	33	109	30	8	11
不詳	349	46	171	40	3	89

表123-3 妻の配偶関係別家族や子どもに対する考え方（家庭で重要なことがあったときは、父親が最終的に決定すべきだ）別女性数

	合計	家族に関する考え方/家庭で重要なことがあったときは、父親が最終的に決定すべきだ				
		まったく賛成	どちらかといえば賛成	どちらかといえば反対	まったく反対	不詳
妻の年齢区分	6,142	810	2,782	1,406	575	569
24歳以下	27	1	14	6	3	3
25～29歳	134	17	55	38	19	5
30～34歳	322	37	139	91	46	9
35～39歳	493	48	214	145	67	19
40～44歳	597	58	267	156	78	38
45～49歳	646	79	305	155	70	37
50～54歳	608	49	301	153	62	43
55～59歳	620	71	310	157	52	30
60～64歳	678	74	322	165	67	50
65～69歳	780	113	359	166	50	92
70～74歳	613	104	289	95	36	89
75歳以上	624	159	207	79	25	154

居住地域区分	6,142	810	2,782	1,406	575	569
非人口集中地区	2,068	298	930	476	158	206
人口集中地区	4,074	512	1,852	930	417	363
10万人未満	537	74	248	115	53	47
10～20万人	979	113	458	236	102	70
20～50万人	1,156	142	521	262	122	109
50～100万人	563	72	228	138	60	65
100～200万人	476	69	225	97	37	48
200万人以上	363	42	172	82	43	24

末子年齢による区分	6,142	810	2,782	1,406	575	569
子どもあり	5,246	715	2,460	1,229	474	368
子どもと非同居	1,925	326	887	393	130	189
子どもと同居	3,321	389	1,573	836	344	179
18歳以上の子どもと同居	1,471	190	719	341	118	103
12～17歳の子どもと同居	563	58	269	151	58	27
6～11歳の子どもと同居	570	65	267	145	62	31
3～5歳の子どもと同居	300	25	142	87	38	8
1～2歳の子どもと同居	279	37	111	73	51	7
1歳未満の子どもと同居	138	14	65	39	17	3
子どもなし	589	42	234	142	89	82
不詳	307	53	88	35	12	119

親との同別居	6,142	810	2,782	1,406	575	569
親と同居	671	94	316	161	63	37
夫の親と同居	453	67	213	116	31	26
妻の親と同居	217	27	103	45	31	11
両方の親と同居	1	-	-	-	1	-
親と別居	2,772	298	1,326	729	337	82
最も近い親と敷地内別居	193	22	97	52	19	3
最も近い親と近居	1,787	190	855	473	219	50
いずれの親とも遠居	792	86	374	204	99	29
その他	1,309	226	628	246	87	122
不詳	1,390	192	512	270	88	328

妻の従業上の地位	6,142	810	2,782	1,406	575	569
常勤	962	91	385	281	160	45
パート	1,588	177	775	388	143	105
自営・家族従業者	488	74	224	110	35	45
仕事なし	2,564	405	1,178	518	192	271
その他	191	12	85	57	25	12
不詳	349	51	135	52	20	91

表123-4 妻の配偶関係別家族や子どもに対する考え方（子どもが3才くらいまでは、母親は仕事を持たず育児に専念したほうがよい）別女性数

	合計	家族に関する考え方/子どもが3才くらいまでは、母親は仕事を持たず育児に専念したほうがよい				
		まったく賛成	どちらかといえば賛成	どちらかといえば反対	まったく反対	不詳
妻の年齢区分	6,142	1,303	2,669	1,111	497	562
24歳以下	27	3	11	7	3	3
25～29歳	134	15	57	42	15	5
30～34歳	322	37	121	102	52	10
35～39歳	493	55	206	133	82	17
40～44歳	597	83	253	140	83	38
45～49歳	646	97	319	132	59	39
50～54歳	608	105	291	118	52	42
55～59歳	620	133	302	103	50	32
60～64歳	678	149	309	121	41	58
65～69歳	780	237	326	99	32	86
70～74歳	613	185	266	66	19	77
75歳以上	624	204	208	48	9	155

居住地域区分	6,142	1,303	2,669	1,111	497	562
非人口集中地区	2,068	405	883	418	159	203
人口集中地区	4,074	898	1,786	693	338	359
10万人未満	537	115	227	100	50	45
10～20万人	979	196	450	178	80	75
20～50万人	1,156	246	522	184	95	109
50～100万人	563	138	227	88	50	60
100～200万人	476	106	199	85	39	47
200万人以上	363	97	161	58	24	23

末子年齢による区分	6,142	1,303	2,669	1,111	497	562
子どもあり	5,246	1,176	2,325	958	435	352
子どもと非同居	1,925	554	844	267	82	178
子どもと同居	3,321	622	1,481	691	353	174
18歳以上の子どもと同居	1,471	377	681	219	94	100
12～17歳の子どもと同居	563	90	270	129	46	28
6～11歳の子どもと同居	570	83	260	122	77	28
3～5歳の子どもと同居	300	25	113	95	61	6
1～2歳の子どもと同居	279	33	102	76	59	9
1歳未満の子どもと同居	138	14	55	50	16	3
子どもなし	589	72	247	122	54	94
不詳	307	55	97	31	8	116

親との同別居	6,142	1,303	2,669	1,111	497	562
親と同居	671	126	306	141	69	29
夫の親と同居	453	83	200	99	51	20
妻の親と同居	217	43	106	42	17	9
両方の親と同居	1	-	-	-	1	-
親と別居	2,772	475	1,300	600	306	91
最も近い親と敷地内別居	193	38	81	45	25	4
最も近い親と近居	1,787	293	828	406	206	54
いずれの親とも遠居	792	144	391	149	75	33
その他	1,309	398	570	166	52	123
不詳	1,390	304	493	204	70	319

妻の従業上の地位	6,142	1,303	2,669	1,111	497	562
常勤	962	102	373	267	179	41
パート	1,588	297	725	320	137	109
自営・家族従業者	488	116	206	81	37	48
仕事なし	2,564	697	1,156	346	96	269
その他	191	26	84	44	29	8
不詳	349	65	125	53	19	87

表123-5 妻の配偶関係別家族や子どもに対する考え方（男の子は男らしく、女の子は女らしく育てるべきだ）別女性数

	合計	家族に関する考え方/男の子は男らしく、女の子は女らしく育てるべきだ				
		まったく賛成	どちらかといえば賛成	どちらかといえば反対	まったく反対	不詳
妻の年齢区分	6,142	570	2,552	1,713	702	605
24歳以下	27	2	16	4	3	2
25～29歳	134	5	53	51	21	4
30～34歳	322	17	127	111	57	10
35～39歳	493	19	191	184	79	20
40～44歳	597	31	235	201	91	39
45～49歳	646	35	275	209	84	43
50～54歳	608	30	262	182	89	45
55～59歳	620	36	283	196	70	35
60～64歳	678	55	287	202	76	58
65～69歳	780	107	329	179	66	99
70～74歳	613	93	272	124	40	84
75歳以上	624	140	222	70	26	166

居住地域区分	6,142	570	2,552	1,713	702	605
非人口集中地区	2,068	208	867	566	207	220
人口集中地区	4,074	362	1,685	1,147	495	385
10万人未満	537	49	223	149	64	52
10～20万人	979	80	397	294	123	85
20～50万人	1,156	95	492	336	119	114
50～100万人	563	46	220	144	90	63
100～200万人	476	58	203	115	51	49
200万人以上	363	34	150	109	48	22

末子年齢による区分	6,142	570	2,552	1,713	702	605
子どもあり	5,246	505	2,260	1,496	595	390
子どもと非同居	1,925	270	862	426	161	206
子どもと同居	3,321	235	1,398	1,070	434	184
18歳以上の子どもと同居	1,471	151	632	416	163	109
12～17歳の子どもと同居	563	25	223	215	69	31
6～11歳の子どもと同居	570	29	232	185	94	30
3～5歳の子どもと同居	300	10	130	118	37	5
1～2歳の子どもと同居	279	15	112	94	53	5
1歳未満の子どもと同居	138	5	69	42	18	4
子どもなし	589	31	198	173	91	96
不詳	307	34	94	44	16	119

親との同別居	6,142	570	2,552	1,713	702	605
親と同居	671	48	294	205	90	34
夫の親と同居	453	38	189	141	61	24
妻の親と同居	217	10	105	64	28	10
両方の親と同居	1	-	-	-	1	-
親と別居	2,772	169	1,186	916	400	101
最も近い親と敷地内別居	193	10	88	67	23	5
最も近い親と近居	1,787	112	756	602	261	56
いずれの親とも遠居	792	47	342	247	116	40
その他	1,309	203	572	293	103	138
不詳	1,390	150	500	299	109	332

妻の従業上の地位	6,142	570	2,552	1,713	702	605
常勤	962	49	372	327	167	47
パート	1,588	98	668	514	192	116
自営・家族従業者	488	47	217	114	53	57
仕事なし	2,564	325	1,098	631	227	283
その他	191	9	76	60	36	10
不詳	349	42	121	67	27	92

表123-6 妻の配偶関係別家族や子どもに対する考え方（夫婦は子どもを持ってはじめて社会的に認められる）別女性数

	合計	家族に関する考え方/夫婦は子どもを持ってはじめて社会的に認められる				
		まったく賛成	成 ど ち ら か と い え ば 賛	対 ど ち ら か と い え ば 反	ま っ た く 反 対	不 詳
妻の年齢区分	6,142	250	1,101	1,786	2,343	662
24歳以下	27	-	4	12	9	2
25～29歳	134	1	7	30	91	5
30～34歳	322	4	17	91	198	12
35～39歳	493	8	48	135	278	24
40～44歳	597	9	63	180	303	42
45～49歳	646	13	96	197	289	51
50～54歳	608	17	109	177	263	42
55～59歳	620	11	127	192	247	43
60～64歳	678	25	141	220	224	68
65～69歳	780	49	173	243	214	101
70～74歳	613	41	166	184	131	91
75歳以上	624	72	150	125	96	181

居住地域区分	6,142	250	1,101	1,786	2,343	662
非人口集中地区	2,068	94	366	592	768	248
人口集中地区	4,074	156	735	1,194	1,575	414
10万人未満	537	24	89	177	195	52
10～20万人	979	29	168	293	396	93
20～50万人	1,156	41	204	329	463	119
50～100万人	563	22	98	148	222	73
100～200万人	476	20	97	138	166	55
200万人以上	363	20	79	109	133	22

末子年齢による区分	6,142	250	1,101	1,786	2,343	662
子どもあり	5,246	223	1,025	1,591	1,955	452
子どもと非同居	1,925	131	500	575	495	224
子どもと同居	3,321	92	525	1,016	1,460	228
18歳以上の子どもと同居	1,471	62	311	467	495	136
12～17歳の子どもと同居	563	10	84	179	257	33
6～11歳の子どもと同居	570	9	69	159	294	39
3～5歳の子どもと同居	300	3	34	92	162	9
1～2歳の子どもと同居	279	6	22	70	174	7
1歳未満の子どもと同居	138	2	5	49	78	4
子どもなし	589	6	38	129	325	91
不詳	307	21	38	66	63	119

親との同居	6,142	250	1,101	1,786	2,343	662
親と同居	671	15	106	209	299	42
夫の親と同居	453	12	76	135	199	31
妻の親と同居	217	3	30	74	99	11
両方の親と同居	1	-	-	-	1	-
親と別居	2,772	69	429	862	1,307	105
最も近い親と敷地内別居	193	6	35	60	88	4
最も近い親と近居	1,787	41	254	550	877	65
いずれの親とも遠居	792	22	140	252	342	36
その他	1,309	100	321	415	324	149
不詳	1,390	66	245	300	413	366

妻の従業上の地位	6,142	250	1,101	1,786	2,343	662
常勤	962	19	140	269	483	51
パート	1,588	38	236	494	680	140
自営・家族従業者	488	31	98	140	164	55
仕事なし	2,564	141	531	759	824	309
その他	191	2	30	56	92	11
不詳	349	19	66	68	100	96

表123-7 妻の配偶関係別家族や子どもに対する考え方（夫も家事や育児を平等に分担すべきだ）別女性数

	合計	家族に関する考え方/夫も家事や育児を平等に分担すべきだ				
		まったく賛成	どちらかといえば賛成	どちらかといえば反対	まったく反対	不詳
妻の年齢区分	6,142	1,590	3,057	816	88	591
24歳以下	27	9	15	1	-	2
25～29歳	134	59	57	12	1	5
30～34歳	322	133	127	46	6	10
35～39歳	493	175	219	62	11	26
40～44歳	597	200	278	71	9	39
45～49歳	646	199	317	84	6	40
50～54歳	608	185	307	72	5	39
55～59歳	620	156	323	96	12	33
60～64歳	678	152	364	95	9	58
65～69歳	780	151	429	95	12	93
70～74歳	613	91	333	96	7	86
75歳以上	624	80	288	86	10	160

居住地域区分	6,142	1,590	3,057	816	88	591
非人口集中地区	2,068	574	1,016	233	29	216
人口集中地区	4,074	1,016	2,041	583	59	375
10万人未満	537	148	259	76	5	49
10～20万人	979	236	514	133	17	79
20～50万人	1,156	288	565	178	15	110
50～100万人	563	159	257	69	12	66
100～200万人	476	94	252	77	7	46
200万人以上	363	91	194	50	3	25

末子年齢による区分	6,142	1,590	3,057	816	88	591
子どもあり	5,246	1,367	2,696	730	70	383
子どもと非同居	1,925	374	1,035	288	25	203
子どもと同居	3,321	993	1,661	442	45	180
18歳以上の子どもと同居	1,471	324	829	197	20	101
12～17歳の子どもと同居	563	192	253	84	6	28
6～11歳の子どもと同居	570	191	270	68	8	33
3～5歳の子どもと同居	300	110	147	35	2	6
1～2歳の子どもと同居	279	125	102	37	7	8
1歳未満の子どもと同居	138	51	60	21	2	4
子どもなし	589	169	256	60	14	90
不詳	307	54	105	26	4	118

親との同別居	6,142	1,590	3,057	816	88	591
親と同居	671	202	353	72	10	34
夫の親と同居	453	138	236	49	6	24
妻の親と同居	217	63	117	23	4	10
両方の親と同居	1	1	-	-	-	-
親と別居	2,772	887	1,383	371	37	94
最も近い親と敷地内別居	193	73	91	24	1	4
最も近い親と近居	1,787	578	905	228	22	54
いずれの親とも遠居	792	236	387	119	14	36
その他	1,309	227	734	205	15	128
不詳	1,390	274	587	168	26	335

妻の従業上の地位	6,142	1,590	3,057	816	88	591
常勤	962	402	423	84	10	43
パート	1,588	445	807	197	25	114
自営・家族従業者	488	112	243	74	9	50
仕事なし	2,564	488	1,354	398	40	284
その他	191	68	92	19	2	10
不詳	349	75	138	44	2	90

表123-8 妻の配偶関係別家族や子どもに対する考え方（夫、妻とも同姓である必要はなく、別姓であってもよい）別女性数

	合計	家族に関する考え方/夫、妻とも同姓である必要はなく、別姓であってもよい				
		まったく賛成	どちらかといえ賛成	どちらかといえ反対	まったく反対	不詳
妻の年齢区分	6,142	777	2,014	2,051	684	616
24歳以下	27	3	11	7	3	3
25～29歳	134	19	54	42	13	6
30～34歳	322	58	134	88	32	10
35～39歳	493	86	196	157	35	19
40～44歳	597	108	217	194	40	38
45～49歳	646	92	253	209	53	39
50～54歳	608	89	242	186	50	41
55～59歳	620	78	225	222	54	41
60～64歳	678	84	210	249	76	59
65～69歳	780	75	201	281	122	101
70～74歳	613	46	154	226	96	91
75歳以上	624	39	117	190	110	168

居住地域区分	6,142	777	2,014	2,051	684	616
非人口集中地区	2,068	239	646	707	246	230
人口集中地区	4,074	538	1,368	1,344	438	386
10万人未満	537	69	179	176	67	46
10～20万人	979	119	362	311	109	78
20～50万人	1,156	133	381	398	127	117
50～100万人	563	94	163	186	51	69
100～200万人	476	64	157	155	48	52
200万人以上	363	59	126	118	36	24

末子年齢による区分	6,142	777	2,014	2,051	684	616
子どもあり	5,246	645	1,767	1,820	604	410
子どもと非同居	1,925	167	528	726	288	216
子どもと同居	3,321	478	1,239	1,094	316	194
18歳以上の子どもと同居	1,471	165	495	514	178	119
12～17歳の子どもと同居	563	93	225	185	31	29
6～11歳の子どもと同居	570	100	206	192	40	32
3～5歳の子どもと同居	300	40	137	89	30	4
1～2歳の子どもと同居	279	60	114	71	27	7
1歳未満の子どもと同居	138	20	62	43	10	3
子どもなし	589	107	186	165	47	84
不詳	307	25	61	66	33	122

親との同居	6,142	777	2,014	2,051	684	616
親と同居	671	101	227	235	74	34
夫の親と同居	453	73	150	159	47	24
妻の親と同居	217	27	77	76	27	10
両方の親と同居	1	1	-	-	-	-
親と別居	2,772	437	1,074	926	243	92
最も近い親と敷地内別居	193	28	63	75	20	7
最も近い親と近居	1,787	272	713	590	161	51
いずれの親とも遠居	792	137	298	261	62	34
その他	1,309	108	341	514	206	140
不詳	1,390	131	372	376	161	350

妻の従業上の地位	6,142	777	2,014	2,051	684	616
常勤	962	165	359	300	92	46
パート	1,588	228	582	510	145	123
自営・家族従業者	488	59	140	186	54	49
仕事なし	2,564	262	771	894	345	292
その他	191	25	75	67	14	10
不詳	349	38	87	94	34	96

表123-9 妻の配偶関係別家族や子どもに対する考え方（夫は、会社の仕事と家庭の用事が重なった時は、会社の仕事を優先すべきだ）別女性数

	合計	家族に関する考え方/夫は、会社の仕事と家庭の用事が重なった時は、会社の仕事を優先すべきだ				
		まったく賛成	どちらかといえば賛成	どちらかといえば反対	まったく反対	不詳
妻の年齢区分	6,142	592	2,839	1,817	272	622
24歳以下	27	2	8	14	1	2
25～29歳	134	12	53	55	8	6
30～34歳	322	27	140	117	28	10
35～39歳	493	36	218	180	36	23
40～44歳	597	49	259	212	34	43
45～49歳	646	44	320	207	31	44
50～54歳	608	46	303	191	25	43
55～59歳	620	45	312	199	29	35
60～64歳	678	51	327	203	31	66
65～69歳	780	93	372	195	26	94
70～74歳	613	80	282	152	13	86
75歳以上	624	107	245	92	10	170

居住地域区分	6,142	592	2,839	1,817	272	622
非人口集中地区	2,068	191	928	642	79	228
人口集中地区	4,074	401	1,911	1,175	193	394
10万人未満	537	58	246	156	29	48
10～20万人	979	78	470	318	41	72
20～50万人	1,156	123	535	318	56	124
50～100万人	563	61	254	153	28	67
100～200万人	476	47	235	124	16	54
200万人以上	363	34	171	106	23	29

末子年齢による区分	6,142	592	2,839	1,817	272	622
子どもあり	5,246	515	2,508	1,577	225	421
子どもと非同居	1,925	235	933	478	66	213
子どもと同居	3,321	280	1,575	1,099	159	208
18歳以上の子どもと同居	1,471	134	726	439	49	123
12～17歳の子どもと同居	563	47	281	180	22	33
6～11歳の子どもと同居	570	48	263	196	29	34
3～5歳の子どもと同居	300	20	133	116	23	8
1～2歳の子どもと同居	279	22	110	117	23	7
1歳未満の子どもと同居	138	9	62	51	13	3
子どもなし	589	38	249	184	35	83
不詳	307	39	82	56	12	118

親との同居	6,142	592	2,839	1,817	272	622
親と同居	671	61	329	208	38	35
夫の親と同居	453	38	222	146	22	25
妻の親と同居	217	23	107	62	15	10
両方の親と同居	1	-	-	-	1	-
親と別居	2,772	228	1,345	953	142	104
最も近い親と敷地内別居	193	19	88	71	9	6
最も近い親と近居	1,787	148	879	610	86	64
いずれの親とも遠居	792	61	378	272	47	34
その他	1,309	168	631	338	35	137
不詳	1,390	135	534	318	57	346

妻の従業上の地位	6,142	592	2,839	1,817	272	622
常勤	962	73	425	360	60	44
パート	1,588	136	719	530	71	132
自営・家族従業者	488	49	254	112	21	52
仕事なし	2,564	287	1,209	681	95	292
その他	191	9	103	59	11	9
不詳	349	38	129	75	14	93

表123-10 妻の配偶関係別家族や子どもに対する考え方（年をとった親は子ども夫婦と一緒に暮らすべきだ）別女性数

	合計	家族に関する考え方/年をとった親は子ども夫婦と一緒に暮らすべきだ				
		まったく賛成	どちらかといえば賛成	どちらかといえば反対	まったく反対	不詳
妻の年齢区分	6,142	176	1,715	2,830	800	621
24歳以下	27	3	5	11	6	2
25～29歳	134	4	42	54	26	8
30～34歳	322	4	82	170	56	10
35～39歳	493	10	115	254	81	33
40～44歳	597	11	157	296	90	43
45～49歳	646	18	190	302	93	43
50～54歳	608	3	183	293	84	45
55～59歳	620	16	185	294	86	39
60～64歳	678	20	197	313	87	61
65～69歳	780	20	189	393	85	93
70～74歳	613	24	173	268	65	83
75歳以上	624	43	197	182	41	161

居住地域区分	合計	まったく賛成	どちらかといえば賛成	どちらかといえば反対	まったく反対	不詳
居住地域区分	6,142	176	1,715	2,830	800	621
非人口集中地区	2,068	81	658	870	223	236
人口集中地区	4,074	95	1,057	1,960	577	385
10万人未満	537	17	155	242	74	49
10～20万人	979	16	255	477	151	80
20～50万人	1,156	26	296	563	155	116
50～100万人	563	14	140	257	87	65
100～200万人	476	10	121	230	62	53
200万人以上	363	12	90	191	48	22

末子年齢による区分	合計	まったく賛成	どちらかといえば賛成	どちらかといえば反対	まったく反対	不詳
末子年齢による区分	6,142	176	1,715	2,830	800	621
子どもあり	5,246	144	1,459	2,526	702	415
子どもと非同居	1,925	53	524	920	228	200
子どもと同居	3,321	91	935	1,606	474	215
18歳以上の子どもと同居	1,471	56	434	687	178	116
12～17歳の子どもと同居	563	6	159	278	84	36
6～11歳の子どもと同居	570	15	155	268	94	38
3～5歳の子どもと同居	300	6	76	164	45	9
1～2歳の子どもと同居	279	4	72	141	52	10
1歳未満の子どもと同居	138	4	39	68	21	6
子どもなし	589	11	194	215	79	90
不詳	307	21	62	89	19	116

親との同居	合計	まったく賛成	どちらかといえば賛成	どちらかといえば反対	まったく反対	不詳
親との同居	6,142	176	1,715	2,830	800	621
親と同居	671	25	271	267	71	37
夫の親と同居	453	18	168	188	54	25
妻の親と同居	217	7	103	79	16	12
両方の親と同居	1	-	-	-	1	-
親と別居	2,772	57	719	1,458	429	109
最も近い親と敷地内別居	193	2	60	90	34	7
最も近い親と近居	1,787	34	470	948	272	63
いずれの親とも遠居	792	21	189	420	123	39
その他	1,309	54	393	597	137	128
不詳	1,390	40	332	508	163	347

妻の従業上の地位	合計	まったく賛成	どちらかといえば賛成	どちらかといえば反対	まったく反対	不詳
妻の従業上の地位	6,142	176	1,715	2,830	800	621
常勤	962	19	293	447	152	51
パート	1,588	33	417	762	241	135
自営・家族従業者	488	10	151	226	49	52
仕事なし	2,564	91	727	1,172	297	277
その他	191	2	47	100	32	10
不詳	349	21	80	123	29	96

表123-11 妻の配偶関係別家族や子どもに対する考え方（年老了親の介護は家族が担うべきだ）別女性数

	合計	家族に関する考え方/年老了親の介護は家族が担うべきだ				
		まったく賛成	成 ど ち ら か と い え ば 賛	対 ど ち ら か と い え ば 反	ま っ た く 反 対	不 詳
妻の年齢区分	6,142	262	2,237	2,388	636	619
24歳以下	27	3	12	6	4	2
25～29歳	134	13	60	42	13	6
30～34歳	322	11	129	121	48	13
35～39歳	493	15	198	188	62	30
40～44歳	597	17	223	250	69	38
45～49歳	646	27	250	262	67	40
50～54歳	608	11	215	268	71	43
55～59歳	620	21	226	269	68	36
60～64歳	678	26	221	284	79	68
65～69歳	780	35	249	329	74	93
70～74歳	613	28	228	221	47	89
75歳以上	624	55	226	148	34	161

居住地域区分	6,142	262	2,237	2,388	636	619
非人口集中地区	2,068	107	771	775	187	228
人口集中地区	4,074	155	1,466	1,613	449	391
10万人未満	537	26	199	210	54	48
10～20万人	979	28	351	416	102	82
20～50万人	1,156	46	418	444	129	119
50～100万人	563	20	194	215	67	67
100～200万人	476	16	175	183	48	54
200万人以上	363	19	129	145	49	21

末子年齢による区分	6,142	262	2,237	2,388	636	619
子どもあり	5,246	222	1,921	2,123	560	420
子どもと非同居	1,925	101	680	762	167	215
子どもと同居	3,321	121	1,241	1,361	393	205
18歳以上の子どもと同居	1,471	55	515	617	167	117
12～17歳の子どもと同居	563	12	213	248	59	31
6～11歳の子どもと同居	570	24	209	227	74	36
3～5歳の子どもと同居	300	8	131	110	43	8
1～2歳の子どもと同居	279	14	112	108	37	8
1歳未満の子どもと同居	138	8	61	51	13	5
子どもなし	589	22	238	187	59	83
不詳	307	18	78	78	17	116

親との同別居	6,142	262	2,237	2,388	636	619
親と同居	671	24	264	272	76	35
夫の親と同居	453	21	164	182	60	26
妻の親と同居	217	3	100	90	15	9
両方の親と同居	1	-	-	-	1	-
親と別居	2,772	96	1,056	1,171	343	106
最も近い親と敷地内別居	193	7	78	75	25	8
最も近い親と近居	1,787	63	696	759	205	64
いずれの親とも遠居	792	26	282	337	113	34
その他	1,309	75	469	516	118	131
不詳	1,390	67	448	429	99	347

妻の従業上の地位	6,142	262	2,237	2,388	636	619
常勤	962	30	384	369	123	56
パート	1,588	53	556	672	184	123
自営・家族従業者	488	17	188	186	43	54
仕事なし	2,564	125	948	970	238	283
その他	191	7	59	91	24	10
不詳	349	30	102	100	24	93

表123-12 妻の配偶関係別家族や子どもに対する考え方（高齢者への経済的援助は、公的機関より家族が行うべきだ）別女性数

	合計	家族に関する考え方/高齢者への経済的援助は、公的機関より家族が行うべきだ				
		まったく賛成	成 ど ち ら か と い え ば 賛	対 ど ち ら か と い え ば 反	ま っ た く 反 対	不 詳
妻の年齢区分	6,142	133	1,159	2,986	1,256	608
24歳以下	27	1	8	14	2	2
25～29歳	134	2	23	71	33	5
30～34歳	322	3	60	168	80	11
35～39歳	493	5	74	273	115	26
40～44歳	597	2	94	334	126	41
45～49歳	646	9	103	331	157	46
50～54歳	608	14	81	317	154	42
55～59歳	620	9	132	301	144	34
60～64歳	678	13	129	333	143	60
65～69歳	780	23	160	363	144	90
70～74歳	613	20	137	280	91	85
75歳以上	624	32	158	201	67	166

居住地域区分	6,142	133	1,159	2,986	1,256	608
非人口集中地区	2,068	48	444	966	388	222
人口集中地区	4,074	85	715	2,020	868	386
10万人未満	537	12	92	280	106	47
10～20万人	979	23	169	502	205	80
20～50万人	1,156	19	209	576	237	115
50～100万人	563	13	96	256	131	67
100～200万人	476	9	77	230	109	51
200万人以上	363	9	72	176	80	26

末子年齢による区分	6,142	133	1,159	2,986	1,256	608
子どもあり	5,246	119	1,010	2,603	1,104	410
子どもと非同居	1,925	67	436	883	335	204
子どもと同居	3,321	52	574	1,720	769	206
18歳以上の子どもと同居	1,471	33	272	726	325	115
12～17歳の子どもと同居	563	6	89	298	137	33
6～11歳の子どもと同居	570	7	92	304	131	36
3～5歳の子どもと同居	300	1	46	166	78	9
1～2歳の子どもと同居	279	2	55	146	67	9
1歳未満の子どもと同居	138	3	20	80	31	4
子どもなし	589	10	106	282	110	81
不詳	307	4	43	101	42	117

親との同居	6,142	133	1,159	2,986	1,256	608
親と同居	671	11	138	339	151	32
夫の親と同居	453	11	87	229	103	23
妻の親と同居	217	-	51	110	47	9
両方の親と同居	1	-	-	-	1	-
親と別居	2,772	35	479	1,507	653	98
最も近い親と敷地内別居	193	1	28	110	47	7
最も近い親と近居	1,787	21	308	982	418	58
いずれの親とも遠居	792	13	143	415	188	33
その他	1,309	46	323	591	223	126
不詳	1,390	41	219	549	229	352

妻の従業上の地位	6,142	133	1,159	2,986	1,256	608
常勤	962	13	175	489	234	51
パート	1,588	25	234	827	380	122
自営・家族従業者	488	12	122	220	83	51
仕事なし	2,564	68	534	1,227	453	282
その他	191	3	30	96	53	9
不詳	349	12	64	127	53	93

表124-1 妻の配偶関係別家族や子どもに対する考え方（男性どうしや、女性どうしのカップルで暮らす、という生き方があってよい）別女性数

	合計	家族に関する考え方/男性どうしや、女性どうしのカップルで暮らす、という生き方があってよい				
		まったく賛成	どちらかといえれば賛成	どちらかといえれば反対	まったく反対	不詳
妻の年齢区分	6,142	1,350	2,636	1,125	433	598
24歳以下	27	12	10	2	1	2
25～29歳	134	77	42	4	4	7
30～34歳	322	179	109	17	6	11
35～39歳	493	235	204	28	7	19
40～44歳	597	196	305	49	12	35
45～49歳	646	184	339	66	16	41
50～54歳	608	151	321	71	24	41
55～59歳	620	110	317	128	27	38
60～64歳	678	81	345	149	41	62
65～69歳	780	65	302	229	85	99
70～74歳	613	31	211	189	97	85
75歳以上	624	29	131	193	113	158

居住地域区分	6,142	1,350	2,636	1,125	433	598
非人口集中地区	2,068	421	846	424	156	221
人口集中地区	4,074	929	1,790	701	277	377
10万人未満	537	110	249	96	37	45
10～20万人	979	227	445	164	64	79
20～50万人	1,156	264	520	188	77	107
50～100万人	563	142	225	89	43	64
100～200万人	476	91	191	100	39	55
200万人以上	363	95	160	64	17	27

末子年齢による区分	6,142	1,350	2,636	1,125	433	598
子どもあり	5,246	1,106	2,332	1,014	389	405
子どもと非同居	1,925	175	760	532	246	212
子どもと同居	3,321	931	1,572	482	143	193
18歳以上の子どもと同居	1,471	222	702	335	100	112
12～17歳の子どもと同居	563	158	303	59	10	33
6～11歳の子どもと同居	570	208	274	48	11	29
3～5歳の子どもと同居	300	126	135	21	10	8
1～2歳の子どもと同居	279	146	105	13	8	7
1歳未満の子どもと同居	138	71	53	6	4	4
子どもなし	589	201	229	62	20	77
不詳	307	43	75	49	24	116

親との同別居	6,142	1,350	2,636	1,125	433	598
親と同居	671	157	328	122	30	34
夫の親と同居	453	108	223	79	17	26
妻の親と同居	217	49	104	43	13	8
両方の親と同居	1	-	1	-	-	-
親と別居	2,772	876	1,363	348	101	84
最も近い親と敷地内別居	193	63	104	17	5	4
最も近い親と近居	1,787	567	895	218	57	50
いずれの親とも遠居	792	246	364	113	39	30
その他	1,309	102	492	412	170	133
不詳	1,390	215	453	243	132	347

妻の従業上の地位	6,142	1,350	2,636	1,125	433	598
常勤	962	293	480	110	28	51
パート	1,588	436	747	221	63	121
自営・家族従業者	488	84	203	108	37	56
仕事なし	2,564	413	1,024	591	263	273
その他	191	64	86	24	5	12
不詳	349	60	96	71	37	85

表124-2 妻の配偶関係別家族や子どもに対する考え方（男性どうしや、女性どうしのカップルにも、なんらかの法的保障が認められるべきだ）別女性数

	合計	家族に関する考え方/男性どうしや、女性どうしのカップルにも、なんらかの法的保障が認められるべきだ				
		まったく賛成	どちらかといえれば賛成	どちらかといえれば反対	まったく反対	不詳
妻の年齢区分	6,142	1,182	2,924	998	364	674
24歳以下	27	10	13	1	1	2
25～29歳	134	68	49	8	2	7
30～34歳	322	148	129	25	8	12
35～39歳	493	186	244	33	8	22
40～44歳	597	170	320	56	12	39
45～49歳	646	153	351	76	15	51
50～54歳	608	117	348	69	30	44
55～59歳	620	106	339	101	26	48
60～64歳	678	82	361	134	31	70
65～69歳	780	60	352	189	62	117
70～74歳	613	39	249	146	88	91
75歳以上	624	43	169	160	81	171

居住地域区分	6,142	1,182	2,924	998	364	674
非人口集中地区	2,068	375	961	353	127	252
人口集中地区	4,074	807	1,963	645	237	422
10万人未満	537	99	267	87	34	50
10～20万人	979	208	481	150	50	90
20～50万人	1,156	222	559	181	69	125
50～100万人	563	123	250	75	43	72
100～200万人	476	79	224	84	32	57
200万人以上	363	76	182	68	9	28

末子年齢による区分	6,142	1,182	2,924	998	364	674
子どもあり	5,246	967	2,589	896	320	474
子どもと非同居	1,925	188	862	439	193	243
子どもと同居	3,321	779	1,727	457	127	231
18歳以上の子どもと同居	1,471	198	761	293	84	135
12～17歳の子どもと同居	563	126	317	66	15	39
6～11歳の子どもと同居	570	178	295	53	9	35
3～5歳の子どもと同居	300	100	160	23	8	9
1～2歳の子どもと同居	279	120	127	16	8	8
1歳未満の子どもと同居	138	57	67	6	3	5
子どもなし	589	175	247	61	26	80
不詳	307	40	88	41	18	120

親との同居	6,142	1,182	2,924	998	364	674
親と同居	671	142	355	114	18	42
夫の親と同居	453	97	241	70	12	33
妻の親と同居	217	45	113	44	6	9
両方の親と同居	1	-	1	-	-	-
親と別居	2,772	730	1,493	335	104	110
最も近い親と敷地内別居	193	49	109	19	9	7
最も近い親と近居	1,787	474	966	222	57	68
いずれの親とも遠居	792	207	418	94	38	35
その他	1,309	107	577	338	131	156
不詳	1,390	203	499	211	111	366

妻の従業上の地位	6,142	1,182	2,924	998	364	674
常勤	962	259	502	115	28	58
パート	1,588	367	816	209	54	142
自営・家族従業者	488	76	228	90	33	61
仕事なし	2,564	372	1,163	504	215	310
その他	191	52	95	24	7	13
不詳	349	56	120	56	27	90

表124-3 妻の配偶関係別家族や子どもに対する考え方（男性どうしや、女性どうしの結婚（同性婚）を法律で認めるべきだ）別女性数

	合計	家族に関する考え方/男性どうしや、女性どうしの結婚（同性婚）を法律で認めるべきだ				
		まったく賛成	どちらかといえ賛成	どちらかといえ反対	まったく反対	不詳
妻の年齢区分	6,142	1,104	2,680	1,209	449	700
24歳以下	27	10	13	1	1	2
25～29歳	134	70	46	7	3	8
30～34歳	322	139	141	23	7	12
35～39歳	493	182	238	40	12	21
40～44歳	597	158	311	74	15	39
45～49歳	646	149	340	89	16	52
50～54歳	608	106	332	94	31	45
55～59歳	620	91	304	137	38	50
60～64歳	678	71	320	166	47	74
65～69歳	780	58	299	227	74	122
70～74歳	613	34	202	181	97	99
75歳以上	624	36	134	170	108	176

居住地域区分	6,142	1,104	2,680	1,209	449	700
非人口集中地区	2,068	348	873	425	163	259
人口集中地区	4,074	756	1,807	784	286	441
10万人未満	537	94	250	98	43	52
10～20万人	979	195	453	170	66	95
20～50万人	1,156	203	525	223	79	126
50～100万人	563	112	231	102	42	76
100～200万人	476	77	190	108	43	58
200万人以上	363	75	158	83	13	34

末子年齢による区分	6,142	1,104	2,680	1,209	449	700
子どもあり	5,246	905	2,367	1,083	396	495
子どもと非同居	1,925	161	745	529	238	252
子どもと同居	3,321	744	1,622	554	158	243
18歳以上の子どもと同居	1,471	181	689	348	107	146
12～17歳の子どもと同居	563	125	304	82	15	37
6～11歳の子どもと同居	570	165	286	68	15	36
3～5歳の子どもと同居	300	105	146	30	9	10
1～2歳の子どもと同居	279	113	132	16	10	8
1歳未満の子どもと同居	138	55	65	10	2	6
子どもなし	589	159	242	78	28	82
不詳	307	40	71	48	25	123

親との同別居	6,142	1,104	2,680	1,209	449	700
親と同居	671	133	334	133	25	46
夫の親と同居	453	94	230	80	14	35
妻の親と同居	217	38	104	53	11	11
両方の親と同居	1	1	-	-	-	-
親と別居	2,772	677	1,429	432	120	114
最も近い親と敷地内別居	193	46	109	27	6	5
最も近い親と近居	1,787	438	930	273	73	73
いずれの親とも遠居	792	193	390	132	41	36
その他	1,309	99	473	406	163	168
不詳	1,390	195	444	238	141	372

妻の従業上の地位	6,142	1,104	2,680	1,209	449	700
常勤	962	241	476	150	36	59
パート	1,588	350	776	246	69	147
自営・家族従業者	488	67	202	118	38	63
仕事なし	2,564	349	1,022	599	269	325
その他	191	47	94	30	7	13
不詳	349	50	110	66	30	93

表124-4 妻の配偶関係別家族や子どもに対する考え方（同性どうしのカップルも、男女のカップルと同じように、子どもを育てる能力がある）別女性数

	合計	家族に関する考え方/同性どうしのカップルも、男女のカップルと同じように、子どもを育てる能力がある				
		まったく賛成	どちらかといえば賛成	どちらかといえば反対	まったく反対	不詳
妻の年齢区分	6,142	1,057	2,700	1,253	401	731
24歳以下	27	8	12	4	1	2
25～29歳	134	60	47	16	3	8
30～34歳	322	125	129	50	6	12
35～39歳	493	131	245	79	14	24
40～44歳	597	149	307	85	18	38
45～49歳	646	145	332	100	16	53
50～54歳	608	102	326	98	33	49
55～59歳	620	96	299	140	37	48
60～64歳	678	82	324	149	47	76
65～69歳	780	72	306	211	69	122
70～74歳	613	43	225	159	77	109
75歳以上	624	44	148	162	80	190

居住地域区分	6,142	1,057	2,700	1,253	401	731
非人口集中地区	2,068	345	890	420	137	276
人口集中地区	4,074	712	1,810	833	264	455
10万人未満	537	83	247	125	30	52
10～20万人	979	185	449	195	50	100
20～50万人	1,156	201	521	233	71	130
50～100万人	563	97	240	103	47	76
100～200万人	476	76	188	106	43	63
200万人以上	363	70	165	71	23	34

末子年齢による区分	6,142	1,057	2,700	1,253	401	731
子どもあり	5,246	864	2,375	1,125	356	526
子どもと非同居	1,925	194	761	495	203	272
子どもと同居	3,321	670	1,614	630	153	254
18歳以上の子どもと同居	1,471	194	678	347	97	155
12～17歳の子どもと同居	563	115	307	85	17	39
6～11歳の子どもと同居	570	140	289	89	15	37
3～5歳の子どもと同居	300	75	150	52	13	10
1～2歳の子どもと同居	279	103	122	38	8	8
1歳未満の子どもと同居	138	43	68	19	3	5
子どもなし	589	156	243	89	20	81
不詳	307	37	82	39	25	124

親との同居	6,142	1,057	2,700	1,253	401	731
親と同居	671	138	330	132	25	46
夫の親と同居	453	90	226	85	18	34
妻の親と同居	217	47	104	47	7	12
両方の親と同居	1	1	-	-	-	-
親と別居	2,772	618	1,418	508	119	109
最も近い親と敷地内別居	193	37	114	28	9	5
最も近い親と近居	1,787	406	915	326	70	70
いずれの親とも遠居	792	175	389	154	40	34
その他	1,309	123	503	352	143	188
不詳	1,390	178	449	261	114	388

妻の従業上の地位	6,142	1,057	2,700	1,253	401	731
常勤	962	221	473	171	36	61
パート	1,588	333	750	283	68	154
自営・家族従業者	488	70	221	98	36	63
仕事なし	2,564	339	1,055	607	221	342
その他	191	50	87	30	11	13
不詳	349	44	114	64	29	98

表124-5 妻の配偶関係別家族や子どもに対する考え方（男性どうしや、女性どうしのカップルが養親や里親になってもよい）別女性数

	合計	家族に関する考え方/男性どうしや、女性どうしのカップルが養親や里親になってもよい				
		まったく賛成	どちらかといえれば賛	どちらかといえれば反対	まったく反対	不詳
妻の年齢区分	6,142	1,044	2,587	1,338	477	696
24歳以下	27	8	11	5	1	2
25～29歳	134	62	47	13	4	8
30～34歳	322	117	134	54	5	12
35～39歳	493	126	225	100	17	25
40～44歳	597	152	275	114	19	37
45～49歳	646	132	320	123	20	51
50～54歳	608	107	301	115	37	48
55～59歳	620	97	285	135	58	45
60～64歳	678	77	303	164	63	71
65～69歳	780	81	305	197	78	119
70～74歳	613	41	235	152	84	101
75歳以上	624	44	146	166	91	177

居住地域区分	6,142	1,044	2,587	1,338	477	696
非人口集中地区	2,068	339	861	442	164	262
人口集中地区	4,074	705	1,726	896	313	434
10万人未満	537	87	246	116	37	51
10～20万人	979	173	424	222	67	93
20～50万人	1,156	194	506	240	91	125
50～100万人	563	102	217	123	48	73
100～200万人	476	79	183	107	47	60
200万人以上	363	70	150	88	23	32

末子年齢による区分	6,142	1,044	2,587	1,338	477	696
子どもあり	5,246	849	2,269	1,210	424	494
子どもと非同居	1,925	199	743	499	234	250
子どもと同居	3,321	650	1,526	711	190	244
18歳以上の子どもと同居	1,471	190	648	356	132	145
12～17歳の子どもと同居	563	111	285	107	20	40
6～11歳の子どもと同居	570	134	267	116	17	36
3～5歳の子どもと同居	300	73	145	59	13	10
1～2歳の子どもと同居	279	101	116	48	6	8
1歳未満の子どもと同居	138	41	65	25	2	5
子どもなし	589	154	241	92	22	80
不詳	307	41	77	36	31	122

親との同別居	6,142	1,044	2,587	1,338	477	696
親と同居	671	137	311	145	33	45
夫の親と同居	453	91	212	93	24	33
妻の親と同居	217	45	99	52	9	12
両方の親と同居	1	1	-	-	-	-
親と別居	2,772	610	1,325	581	153	103
最も近い親と敷地内別居	193	42	96	37	12	6
最も近い親と近居	1,787	391	867	383	84	62
いずれの親とも遠居	792	177	362	161	57	35
その他	1,309	118	507	354	158	172
不詳	1,390	179	444	258	133	376

妻の従業上の地位	6,142	1,044	2,587	1,338	477	696
常勤	962	214	442	198	51	57
パート	1,588	324	725	313	83	143
自営・家族従業者	488	64	223	101	40	60
仕事なし	2,564	339	1,014	627	256	328
その他	191	52	82	31	13	13
不詳	349	51	101	68	34	95

表124-6 妻の配偶関係別家族や子どもに対する考え方（女性どうしのカップルも、生殖補助医療を用いて、子どもを持てるようにすべきである）別女性数

	合計	家族に関する考え方/女性どうしのカップルも、生殖補助医療を用いて、子どもを持てるようにすべきだ				
		まったく賛成	どちらかといえば賛成	どちらかといえば反対	まったく反対	不詳
妻の年齢区分	6,142	558	2,023	2,054	728	779
24歳以下	27	7	14	3	1	2
25～29歳	134	44	61	19	2	8
30～34歳	322	83	141	74	11	13
35～39歳	493	86	223	130	23	31
40～44歳	597	91	243	180	40	43
45～49歳	646	71	267	206	40	62
50～54歳	608	45	231	213	63	56
55～59歳	620	33	211	242	76	58
60～64歳	678	29	213	257	90	89
65～69歳	780	33	182	318	122	125
70～74歳	613	17	133	221	134	108
75歳以上	624	19	104	191	126	184

居住地域区分	6,142	558	2,023	2,054	728	779
非人口集中地区	2,068	176	681	682	243	286
人口集中地区	4,074	382	1,342	1,372	485	493
10万人未満	537	52	191	174	61	59
10～20万人	979	95	341	344	96	103
20～50万人	1,156	102	388	375	148	143
50～100万人	563	55	160	185	78	85
100～200万人	476	38	143	160	66	69
200万人以上	363	40	119	134	36	34

末子年齢による区分	6,142	558	2,023	2,054	728	779
子どもあり	5,246	453	1,750	1,817	653	573
子どもと非同居	1,925	80	494	728	344	279
子どもと同居	3,321	373	1,256	1,089	309	294
18歳以上の子どもと同居	1,471	85	453	564	195	174
12～17歳の子どもと同居	563	53	229	188	43	50
6～11歳の子どもと同居	570	83	230	178	37	42
3～5歳の子どもと同居	300	51	146	73	18	12
1～2歳の子どもと同居	279	75	124	57	12	11
1歳未満の子どもと同居	138	26	74	29	4	5
子どもなし	589	83	214	172	37	83
不詳	307	22	59	65	38	123

親との同別居	6,142	558	2,023	2,054	728	779
親と同居	671	69	241	248	60	53
夫の親と同居	453	52	161	160	39	41
妻の親と同居	217	17	79	88	21	12
両方の親と同居	1	-	1	-	-	-
親と別居	2,772	335	1,109	949	234	145
最も近い親と敷地内別居	193	23	89	53	20	8
最も近い親と近居	1,787	210	736	620	133	88
いずれの親とも遠居	792	102	284	276	81	49
その他	1,309	45	328	506	244	186
不詳	1,390	109	345	351	190	395

妻の従業上の地位	6,142	558	2,023	2,054	728	779
常勤	962	117	389	318	69	69
パート	1,588	173	589	520	132	174
自営・家族従業者	488	33	149	175	67	64
仕事なし	2,564	181	746	885	394	358
その他	191	27	65	64	19	16
不詳	349	27	85	92	47	98

表125-1 妻の配偶関係別家族のはたす働き（第1位）別女性数

	合計	家族のはたらき（第1位）					
		子どもを 生み育てる	親の 世話を する	心の 安らぎを 得る	すの 上 事 で 必 要 な 日 常 と 生 活	そ の 他	不 詳
妻の年齢区分	6,142	1,782	55	3,170	461	121	553
24歳以下	27	10	-	12	3	-	2
25～29歳	134	37	1	75	16	2	3
30～34歳	322	77	1	205	24	8	7
35～39歳	493	113	2	309	34	15	20
40～44歳	597	120	4	369	47	20	37
45～49歳	646	152	4	390	41	22	37
50～54歳	608	125	9	380	46	13	35
55～59歳	620	153	4	371	46	16	30
60～64歳	678	188	8	370	48	14	50
65～69歳	780	280	8	330	67	5	90
70～74歳	613	256	5	226	48	2	76
75歳以上	624	271	9	133	41	4	166
居住地域区分	6,142	1,782	55	3,170	461	121	553
非人口集中地区	2,068	619	20	1,030	157	38	204
人口集中地区	4,074	1,163	35	2,140	304	83	349
10万人未満	537	161	4	290	34	9	39
10～20万人	979	274	10	534	71	15	75
20～50万人	1,156	320	7	604	99	25	101
50～100万人	563	164	6	279	39	17	58
100～200万人	476	134	4	249	30	11	48
200万人以上	363	110	4	184	31	6	28
末子年齢による区分	6,142	1,782	55	3,170	461	121	553
子どもあり	5,246	1,656	32	2,703	382	98	375
子どもと非同居	1,925	762	12	810	126	23	192
子どもと同居	3,321	894	20	1,893	256	75	183
18歳以上の子どもと同居	1,471	427	13	770	124	32	105
12～17歳の子どもと同居	563	138	2	333	38	19	33
6～11歳の子どもと同居	570	139	2	345	43	12	29
3～5歳の子どもと同居	300	83	-	184	19	6	8
1～2歳の子どもと同居	279	75	2	168	23	6	5
1歳未満の子どもと同居	138	32	1	93	9	-	3
子どもなし	589	46	21	384	58	17	63
不詳	307	80	2	83	21	6	115
親との同別居	6,142	1,782	55	3,170	461	121	553
親と同居	671	184	7	368	60	19	33
夫の親と同居	453	126	3	247	39	15	23
妻の親と同居	217	58	4	121	21	3	10
両方の親と同居	1	-	-	-	-	1	-
親と別居	2,772	642	18	1,766	204	65	77
最も近い親と敷地内別居	193	58	2	115	12	3	3
最も近い親と近居	1,787	405	11	1,150	136	39	46
いずれの親とも遠居	792	179	5	501	56	23	28
その他	1,309	538	13	532	100	8	118
不詳	1,390	418	17	504	97	29	325
妻の従業上の地位	6,142	1,782	55	3,170	461	121	553
常勤	962	208	4	620	58	25	47
パート	1,588	414	14	882	119	47	112
自営・家族従業者	488	172	3	234	31	7	41
仕事なし	2,564	836	32	1,192	210	37	257
その他	191	55	-	110	16	2	8
不詳	349	97	2	132	27	3	88

表125-2 妻の配偶関係別家族のはたす働き（第2位）別女性数

	合計	家族のはたらき（第2位）					
		子どもを 生み育 てる	親の 世話を する	心の 安らぎ を得る	すの 家 事 上 で 必 要 な 日 常 と 生 活	そ の 他	不 詳
妻の年齢区分	6,142	1,215	389	1,168	2,034	546	790
24歳以下	27	6	1	4	12	2	2
25～29歳	134	38	6	25	52	9	4
30～34歳	322	86	13	58	110	36	19
35～39歳	493	129	17	96	163	44	44
40～44歳	597	133	33	96	204	71	60
45～49歳	646	141	35	111	211	74	74
50～54歳	608	143	40	98	185	77	65
55～59歳	620	133	35	117	216	64	55
60～64歳	678	145	37	128	224	67	77
65～69歳	780	129	41	188	249	57	116
70～74歳	613	82	56	127	230	31	87
75歳以上	624	50	75	120	178	14	187

居住地域区分	6,142	1,215	389	1,168	2,034	546	790
非人口集中地区	2,068	420	143	378	670	177	280
人口集中地区	4,074	795	246	790	1,364	369	510
10万人未満	537	107	26	100	196	52	56
10～20万人	979	193	58	184	336	91	117
20～50万人	1,156	235	73	226	371	107	144
50～100万人	563	101	27	113	191	44	87
100～200万人	476	89	38	86	151	42	70
200万人以上	363	70	24	81	119	33	36

末子年齢による区分	6,142	1,215	389	1,168	2,034	546	790
子どもあり	5,246	1,116	335	1,041	1,711	456	587
子どもと非同居	1,925	329	160	424	623	129	260
子どもと同居	3,321	787	175	617	1,088	327	327
18歳以上の子どもと同居	1,471	292	88	280	503	135	173
12～17歳の子どもと同居	563	141	23	99	189	52	59
6～11歳の子どもと同居	570	145	26	102	176	71	50
3～5歳の子どもと同居	300	90	14	56	88	26	26
1～2歳の子どもと同居	279	75	19	57	88	26	14
1歳未満の子どもと同居	138	44	5	23	44	17	5
子どもなし	589	66	37	78	250	79	79
不詳	307	33	17	49	73	11	124

親との同別居	6,142	1,215	389	1,168	2,034	546	790
親と同居	671	153	46	129	217	62	64
夫の親と同居	453	103	30	93	138	44	45
妻の親と同居	217	50	16	35	79	18	19
両方の親と同居	1	-	-	1	-	-	-
親と別居	2,772	683	138	502	954	309	186
最も近い親と敷地内別居	193	47	4	45	67	22	8
最も近い親と近居	1,787	444	94	308	622	203	116
いずれの親とも遠居	792	192	40	149	265	84	62
その他	1,309	198	113	293	465	83	157
不詳	1,390	181	92	244	398	92	383

妻の従業上の地位	6,142	1,215	389	1,168	2,034	546	790
常勤	962	238	54	155	320	108	87
パート	1,588	347	82	310	510	145	194
自営・家族従業者	488	87	32	106	158	42	63
仕事なし	2,564	464	191	495	882	202	330
その他	191	43	6	41	64	22	15
不詳	349	36	24	61	100	27	101

表126-1 妻の配偶関係別家族認識（あなたの夫）別女性数

	合計	家族の範囲/あなたの夫			
		ず同居 家族・別 居にあ るに 関わ ら	で同居 あ居 るし て い れ ば 家 族	と同 は居 いし え て な い て も 家 族	不 詳
妻の年齢区分	6,142	4,917	685	62	478
24歳以下	27	23	1	-	3
25～29歳	134	118	9	-	7
30～34歳	322	290	22	-	10
35～39歳	493	453	19	4	17
40～44歳	597	520	40	8	29
45～49歳	646	547	58	11	30
50～54歳	608	519	46	14	29
55～59歳	620	532	57	6	25
60～64歳	678	527	96	9	46
65～69歳	780	580	115	4	81
70～74歳	613	450	93	4	66
75歳以上	624	358	129	2	135

居住地域区分	6,142	4,917	685	62	478
非人口集中地区	2,068	1,622	256	17	173
人口集中地区	4,074	3,295	429	45	305
10万人未満	537	443	56	7	31
10～20万人	979	804	99	13	63
20～50万人	1,156	934	117	15	90
50～100万人	563	450	56	5	52
100～200万人	476	373	54	2	47
200万人以上	363	291	47	3	22

末子年齢による区分	6,142	4,917	685	62	478
子どもあり	5,246	4,272	595	58	321
子どもと非同居	1,925	1,467	282	10	166
子どもと同居	3,321	2,805	313	48	155
18歳以上の子どもと同居	1,471	1,172	189	23	87
12～17歳の子どもと同居	563	480	43	18	22
6～11歳の子どもと同居	570	500	42	5	23
3～5歳の子どもと同居	300	269	22	1	8
1～2歳の子どもと同居	279	256	12	1	10
1歳未満の子どもと同居	138	128	5	-	5
子どもなし	589	498	43	1	47
不詳	307	147	47	3	110

親との同居	6,142	4,917	685	62	478
親と同居	671	571	62	11	27
夫の親と同居	453	379	49	4	21
妻の親と同居	217	191	13	7	6
両方の親と同居	1	1	-	-	-
親と別居	2,772	2,476	218	22	56
最も近い親と敷地内別居	193	179	11	1	2
最も近い親と近居	1,787	1,590	146	18	33
いずれの親とも遠居	792	707	61	3	21
その他	1,309	992	220	11	86
不詳	1,390	878	185	18	309

妻の従業上の地位	6,142	4,917	685	62	478
常勤	962	846	68	10	38
パート	1,588	1,290	170	23	105
自営・家族従業者	488	383	65	5	35
仕事なし	2,564	2,018	312	19	215
その他	191	161	19	1	10
不詳	349	219	51	4	75

表126-2 妻の配偶関係別家族認識（あなたの親）別女性数

	合計	家族の範囲/あなたの親			
		ず同居 家族・別 居にあ るに 関わ ら	で同居 あ居 るし て い れ ば 家 族	と同 は居 いし え て な い て も 家 族	不 詳
妻の年齢区分	6,142	4,460	942	108	632
24歳以下	27	21	2	1	3
25～29歳	134	120	4	2	8
30～34歳	322	290	16	6	10
35～39歳	493	429	35	8	21
40～44歳	597	504	59	5	29
45～49歳	646	538	66	11	31
50～54歳	608	489	76	10	33
55～59歳	620	474	104	6	36
60～64歳	678	475	129	12	62
65～69歳	780	474	171	18	117
70～74歳	613	347	139	18	109
75歳以上	624	299	141	11	173

居住地域区分	6,142	4,460	942	108	632
非人口集中地区	2,068	1,425	362	40	241
人口集中地区	4,074	3,035	580	68	391
10万人未満	537	392	92	7	46
10～20万人	979	727	151	15	86
20～50万人	1,156	890	144	13	109
50～100万人	563	404	80	12	67
100～200万人	476	345	61	14	56
200万人以上	363	277	52	7	27

末子年齢による区分	6,142	4,460	942	108	632
子どもあり	5,246	3,839	862	97	448
子どもと非同居	1,925	1,234	414	33	244
子どもと同居	3,321	2,605	448	64	204
18歳以上の子どもと同居	1,471	1,036	273	32	130
12～17歳の子どもと同居	563	455	73	12	23
6～11歳の子どもと同居	570	486	51	8	25
3～5歳の子どもと同居	300	257	26	7	10
1～2歳の子どもと同居	279	247	19	3	10
1歳未満の子どもと同居	138	124	6	2	6
子どもなし	589	483	44	2	60
不詳	307	138	36	9	124

親との同居	6,142	4,460	942	108	632
親と同居	671	519	114	3	35
夫の親と同居	453	347	75	3	28
妻の親と同居	217	171	39	-	7
両方の親と同居	1	1	-	-	-
親と別居	2,772	2,307	348	46	71
最も近い親と敷地内別居	193	171	17	2	3
最も近い親と近居	1,787	1,495	222	28	42
いずれの親とも遠居	792	641	109	16	26
その他	1,309	839	293	29	148
不詳	1,390	795	187	30	378

妻の従業上の地位	6,142	4,460	942	108	632
常勤	962	825	86	12	39
パート	1,588	1,212	219	28	129
自営・家族従業者	488	346	86	9	47
仕事なし	2,564	1,703	495	51	315
その他	191	167	11	2	11
不詳	349	207	45	6	91

表126-3 妻の配偶関係別家族認識（夫の親）別女性数

	合計	家族の範囲/夫の親			
		ず同居 家族・別 居にあ るに 関わ ら	で同居 あ居 るし て い れ ば 家 族	と同 は居 いし て い ない も 家 族	不 詳
妻の年齢区分	6,142	3,932	1,283	258	669
24歳以下	27	17	3	3	4
25～29歳	134	104	17	5	8
30～34歳	322	252	39	20	11
35～39歳	493	364	78	28	23
40～44歳	597	441	99	28	29
45～49歳	646	459	112	39	36
50～54歳	608	414	129	30	35
55～59歳	620	405	151	22	42
60～64歳	678	415	164	32	67
65～69歳	780	448	181	24	127
70～74歳	613	336	143	20	114
75歳以上	624	277	167	7	173

居住地域区分	6,142	3,932	1,283	258	669
非人口集中地区	2,068	1,278	459	79	252
人口集中地区	4,074	2,654	824	179	417
10万人未満	537	344	124	19	50
10～20万人	979	626	221	38	94
20～50万人	1,156	766	209	62	119
50～100万人	563	367	108	24	64
100～200万人	476	309	87	21	59
200万人以上	363	242	75	15	31

末子年齢による区分	6,142	3,932	1,283	258	669
子どもあり	5,246	3,396	1,139	236	475
子どもと非同居	1,925	1,146	475	52	252
子どもと同居	3,321	2,250	664	184	223
18歳以上の子どもと同居	1,471	896	358	75	142
12～17歳の子どもと同居	563	393	111	35	24
6～11歳の子どもと同居	570	414	98	31	27
3～5歳の子どもと同居	300	221	50	18	11
1～2歳の子どもと同居	279	215	34	18	12
1歳未満の子どもと同居	138	111	13	7	7
子どもなし	589	416	95	13	65
不詳	307	120	49	9	129

親との同居	6,142	3,932	1,283	258	669
親と同居	671	428	177	31	35
夫の親と同居	453	300	110	19	24
妻の親と同居	217	127	67	12	11
両方の親と同居	1	1	-	-	-
親と別居	2,772	2,024	534	128	86
最も近い親と敷地内別居	193	152	27	11	3
最も近い親と近居	1,787	1,305	346	84	52
いずれの親とも遠居	792	567	161	33	31
その他	1,309	782	334	37	156
不詳	1,390	698	238	62	392

妻の従業上の地位	6,142	3,932	1,283	258	669
常勤	962	703	164	48	47
パート	1,588	1,060	315	81	132
自営・家族従業者	488	322	98	16	52
仕事なし	2,564	1,527	613	96	328
その他	191	140	31	7	13
不詳	349	180	62	10	97

表126-4 妻の配偶関係別家族認識（あなたのきょうだい）別女性数

	合計	家族の範囲/あなたのきょうだい			
		ず同居 家族・ 別居 で ある に 関 わ ら	で同居 あ る し て い れ ば 家 族	と同 は居 い し え て な い て も 家 族	不 詳
妻の年齢区分	6,142	3,309	1,558	596	679
24歳以下	27	20	2	-	5
25～29歳	134	120	5	2	7
30～34歳	322	272	31	7	12
35～39歳	493	371	72	22	28
40～44歳	597	435	99	26	37
45～49歳	646	443	122	40	41
50～54歳	608	357	160	51	40
55～59歳	620	323	194	55	48
60～64歳	678	308	218	88	64
65～69歳	780	288	271	104	117
70～74歳	613	214	194	101	104
75歳以上	624	158	190	100	176

居住地域区分	6,142	3,309	1,558	596	679
非人口集中地区	2,068	1,091	544	188	245
人口集中地区	4,074	2,218	1,014	408	434
10万人未満	537	290	145	50	52
10～20万人	979	523	264	95	97
20～50万人	1,156	663	272	100	121
50～100万人	563	312	125	58	68
100～200万人	476	232	125	57	62
200万人以上	363	198	83	48	34

末子年齢による区分	6,142	3,309	1,558	596	679
子どもあり	5,246	2,812	1,405	538	491
子どもと非同居	1,925	769	636	269	251
子どもと同居	3,321	2,043	769	269	240
18歳以上の子どもと同居	1,471	703	453	176	139
12～17歳の子どもと同居	563	358	134	37	34
6～11歳の子どもと同居	570	405	99	34	32
3～5歳の子どもと同居	300	234	38	13	15
1～2歳の子どもと同居	279	225	35	7	12
1歳未満の子どもと同居	138	118	10	2	8
子どもなし	589	407	92	28	62
不詳	307	90	61	30	126

親との同居	6,142	3,309	1,558	596	679
親と同居	671	386	188	48	49
夫の親と同居	453	262	120	40	31
妻の親と同居	217	123	68	8	18
両方の親と同居	1	1	-	-	-
親と別居	2,772	1,843	626	203	100
最も近い親と敷地内別居	193	133	44	11	5
最も近い親と近居	1,787	1,219	388	120	60
いずれの親とも遠居	792	491	194	72	35
その他	1,309	468	496	204	141
不詳	1,390	612	248	141	389

妻の従業上の地位	6,142	3,309	1,558	596	679
常勤	962	651	202	59	50
パート	1,588	958	366	125	139
自営・家族従業者	488	247	136	44	61
仕事なし	2,564	1,164	747	329	324
その他	191	126	41	10	14
不詳	349	163	66	29	91

表126-5 妻の配偶関係別家族認識（夫のきょうだい）別女性数

	合計	家族の範囲/夫のきょうだい			
		ず同居 家族・ 別居 で別居 あるに 関わら	で同居 あ居る して い れば 家族	と同 は居 いし えて ない ても 家族	不 詳
妻の年齢区分	6,142	2,553	1,848	1,053	688
24歳以下	27	17	3	4	3
25～29歳	134	98	19	9	8
30～34歳	322	207	61	43	11
35～39歳	493	291	107	67	28
40～44歳	597	333	142	86	36
45～49歳	646	340	162	102	42
50～54歳	608	257	197	114	40
55～59歳	620	237	235	100	48
60～64歳	678	231	242	137	68
65～69歳	780	228	289	143	120
70～74歳	613	180	199	125	109
75歳以上	624	134	192	123	175

居住地域区分	6,142	2,553	1,848	1,053	688
非人口集中地区	2,068	844	657	322	245
人口集中地区	4,074	1,709	1,191	731	443
10万人未満	537	226	171	84	56
10～20万人	979	400	290	191	98
20～50万人	1,156	501	335	200	120
50～100万人	563	240	158	94	71
100～200万人	476	188	135	88	65
200万人以上	363	154	102	74	33

末子年齢による区分	6,142	2,553	1,848	1,053	688
子どもあり	5,246	2,156	1,653	942	495
子どもと非同居	1,925	618	683	365	259
子どもと同居	3,321	1,538	970	577	236
18歳以上の子どもと同居	1,471	508	524	298	141
12～17歳の子どもと同居	563	272	162	95	34
6～11歳の子どもと同居	570	296	146	97	31
3～5歳の子どもと同居	300	184	64	38	14
1～2歳の子どもと同居	279	183	51	35	10
1歳未満の子どもと同居	138	95	23	14	6
子どもなし	589	326	129	68	66
不詳	307	71	66	43	127

親との同居	6,142	2,553	1,848	1,053	688
親と同居	671	267	243	112	49
夫の親と同居	453	184	154	81	34
妻の親と同居	217	82	89	31	15
両方の親と同居	1	1	-	-	-
親と別居	2,772	1,432	806	434	100
最も近い親と敷地内別居	193	104	55	30	4
最も近い親と近居	1,787	940	519	267	61
いずれの親とも遠居	792	388	232	137	35
その他	1,309	371	521	268	149
不詳	1,390	483	278	239	390

妻の従業上の地位	6,142	2,553	1,848	1,053	688
常勤	962	504	258	144	56
パート	1,588	712	464	268	144
自営・家族従業者	488	192	168	70	58
仕事なし	2,564	926	819	495	324
その他	191	88	62	28	13
不詳	349	131	77	48	93

表126-6 妻の配偶関係別家族認識（20歳以上の未婚の子）別女性数

	合計	家族の範囲/20歳以上の未婚の子			
		ず同居 家族・ 別居 である に 関わ ら	で同居 あ るし て い れ ば 家 族	と同 は居 いし て え な い て も 家 族	不 詳
妻の年齢区分	6,142	4,657	724	65	696
24歳以下	27	20	2	1	4
25～29歳	134	111	9	-	14
30～34歳	322	273	20	5	24
35～39歳	493	426	29	4	34
40～44歳	597	502	49	5	41
45～49歳	646	552	39	6	49
50～54歳	608	524	39	4	41
55～59歳	620	516	62	3	39
60～64歳	678	522	88	4	64
65～69歳	780	528	132	8	112
70～74歳	613	395	106	11	101
75歳以上	624	288	149	14	173

居住地域区分	6,142	4,657	724	65	696
非人口集中地区	2,068	1,530	263	20	255
人口集中地区	4,074	3,127	461	45	441
10万人未満	537	413	56	7	61
10～20万人	979	762	109	11	97
20～50万人	1,156	885	136	12	123
50～100万人	563	424	68	6	65
100～200万人	476	356	53	6	61
200万人以上	363	287	39	3	34

末子年齢による区分	6,142	4,657	724	65	696
子どもあり	5,246	4,113	623	46	464
子どもと非同居	1,925	1,327	331	24	243
子どもと同居	3,321	2,786	292	22	221
18歳以上の子どもと同居	1,471	1,185	171	9	106
12～17歳の子どもと同居	563	497	32	3	31
6～11歳の子どもと同居	570	488	42	3	37
3～5歳の子どもと同居	300	256	23	3	18
1～2歳の子どもと同居	279	236	20	3	20
1歳未満の子どもと同居	138	124	4	1	9
子どもなし	589	400	67	14	108
不詳	307	144	34	5	124

親との同居	6,142	4,657	724	65	696
親と同居	671	527	93	4	47
夫の親と同居	453	353	65	3	32
妻の親と同居	217	173	28	1	15
両方の親と同居	1	1	-	-	-
親と別居	2,772	2,408	216	20	128
最も近い親と敷地内別居	193	171	15	2	5
最も近い親と近居	1,787	1,569	125	11	82
いずれの親とも遠居	792	668	76	7	41
その他	1,309	907	249	16	137
不詳	1,390	815	166	25	384

妻の従業上の地位	6,142	4,657	724	65	696
常勤	962	819	75	7	61
パート	1,588	1,282	146	16	144
自営・家族従業者	488	362	64	3	59
仕事なし	2,564	1,819	388	33	324
その他	191	161	13	1	16
不詳	349	214	38	5	92

表126-7 妻の配偶関係別家族認識（結婚している息子）別女性数

	合計	家族の範囲/結婚している息子			
		ず同居 家族・別 居にあ るに 関わ ら	で同居 あ居 るし て い れ ば 家 族	と同 は居 いし て い ない も 家 族	不 詳
妻の年齢区分	6,142	4,096	1,083	161	802
24歳以下	27	20	2	-	5
25～29歳	134	114	6	-	14
30～34歳	322	264	30	4	24
35～39歳	493	389	55	13	36
40～44歳	597	455	82	12	48
45～49歳	646	473	99	12	62
50～54歳	608	427	107	12	62
55～59歳	620	412	125	13	70
60～64歳	678	446	129	18	85
65～69歳	780	484	154	28	114
70～74歳	613	353	131	15	114
75歳以上	624	259	163	34	168

居住地域区分	6,142	4,096	1,083	161	802
非人口集中地区	2,068	1,372	370	41	285
人口集中地区	4,074	2,724	713	120	517
10万人未満	537	364	94	12	67
10～20万人	979	653	184	27	115
20～50万人	1,156	774	193	37	152
50～100万人	563	375	98	17	73
100～200万人	476	311	81	15	69
200万人以上	363	247	63	12	41

末子年齢による区分	6,142	4,096	1,083	161	802
子どもあり	5,246	3,597	953	130	566
子どもと非同居	1,925	1,207	399	62	257
子どもと同居	3,321	2,390	554	68	309
18歳以上の子どもと同居	1,471	954	311	33	173
12～17歳の子どもと同居	563	421	88	10	44
6～11歳の子どもと同居	570	441	76	15	38
3～5歳の子どもと同居	300	238	35	5	22
1～2歳の子どもと同居	279	221	30	5	23
1歳未満の子どもと同居	138	115	14	-	9
子どもなし	589	373	88	22	106
不詳	307	126	42	9	130

親との同居	6,142	4,096	1,083	161	802
親と同居	671	464	135	11	61
夫の親と同居	453	312	92	7	42
妻の親と同居	217	151	43	4	19
両方の親と同居	1	1	-	-	-
親と別居	2,772	2,090	434	62	186
最も近い親と敷地内別居	193	141	39	4	9
最も近い親と近居	1,787	1,374	260	34	119
いずれの親とも遠居	792	575	135	24	58
その他	1,309	794	319	44	152
不詳	1,390	748	195	44	403

妻の従業上の地位	6,142	4,096	1,083	161	802
常勤	962	733	133	18	78
パート	1,588	1,115	251	37	185
自営・家族従業者	488	314	101	7	66
仕事なし	2,564	1,601	525	84	354
その他	191	143	24	4	20
不詳	349	190	49	11	99

表126-8 妻の配偶関係別家族認識（結婚している娘）別女性数

	合計	家族の範囲/結婚している娘			
		ず同居 家族・ 別居 である に 関わ ら	で同居 あ るし て い れ ば 家 族	と同 は居 いし て い ない も 家 族	不 詳
妻の年齢区分	6,142	3,970	1,058	183	931
24歳以下	27	20	2	-	5
25～29歳	134	112	5	-	17
30～34歳	322	262	31	4	25
35～39歳	493	386	57	9	41
40～44歳	597	458	76	10	53
45～49歳	646	467	94	12	73
50～54歳	608	419	109	13	67
55～59歳	620	411	122	11	76
60～64歳	678	426	147	16	89
65～69歳	780	456	142	41	141
70～74歳	613	329	122	26	136
75歳以上	624	224	151	41	208

居住地域区分	6,142	3,970	1,058	183	931
非人口集中地区	2,068	1,288	390	57	333
人口集中地区	4,074	2,682	668	126	598
10万人未満	537	359	96	11	71
10～20万人	979	649	166	29	135
20～50万人	1,156	762	189	36	169
50～100万人	563	371	87	18	87
100～200万人	476	301	76	18	81
200万人以上	363	240	54	14	55

末子年齢による区分	6,142	3,970	1,058	183	931
子どもあり	5,246	3,470	940	155	681
子どもと非同居	1,925	1,146	400	85	294
子どもと同居	3,321	2,324	540	70	387
18歳以上の子どもと同居	1,471	901	301	40	229
12～17歳の子どもと同居	563	417	86	10	50
6～11歳の子どもと同居	570	434	79	12	45
3～5歳の子どもと同居	300	242	30	4	24
1～2歳の子どもと同居	279	216	31	3	29
1歳未満の子どもと同居	138	114	13	1	10
子どもなし	589	371	84	21	113
不詳	307	129	34	7	137

親との同居	6,142	3,970	1,058	183	931
親と同居	671	442	142	9	78
夫の親と同居	453	291	95	6	61
妻の親と同居	217	150	47	3	17
両方の親と同居	1	1	-	-	-
親と別居	2,772	2,072	426	68	206
最も近い親と敷地内別居	193	141	35	4	13
最も近い親と近居	1,787	1,350	266	36	135
いずれの親とも遠居	792	581	125	28	58
その他	1,309	744	301	63	201
不詳	1,390	712	189	43	446

妻の従業上の地位	6,142	3,970	1,058	183	931
常勤	962	718	133	17	94
パート	1,588	1,091	249	44	204
自営・家族従業者	488	307	99	17	65
仕事なし	2,564	1,532	507	94	431
その他	191	140	31	1	19
不詳	349	182	39	10	118

表126-9 妻の配偶関係別家族認識（息子の妻）別女性数

	合計	家族の範囲/息子の妻			
		ず同居 家族・別 居にあ るに 関わ ら	で同居 あ居 るし て い れ ば 家 族	と同 は居 いし て え な い て も 家 族	不 詳
妻の年齢区分	6,142	3,478	1,471	206	987
24歳以下	27	19	3	-	5
25～29歳	134	98	19	1	16
30～34歳	322	224	62	10	26
35～39歳	493	321	104	23	45
40～44歳	597	380	148	13	56
45～49歳	646	385	154	31	76
50～54歳	608	368	155	15	70
55～59歳	620	358	159	16	87
60～64歳	678	390	163	20	105
65～69歳	780	417	186	28	149
70～74歳	613	312	142	18	141
75歳以上	624	206	176	31	211

居住地域区分	6,142	3,478	1,471	206	987
非人口集中地区	2,068	1,163	500	52	353
人口集中地区	4,074	2,315	971	154	634
10万人未満	537	296	142	14	85
10～20万人	979	543	251	37	148
20～50万人	1,156	661	263	50	182
50～100万人	563	328	126	22	87
100～200万人	476	270	108	17	81
200万人以上	363	217	81	14	51

末子年齢による区分	6,142	3,478	1,471	206	987
子どもあり	5,246	3,050	1,297	172	727
子どもと非同居	1,925	1,075	464	62	324
子どもと同居	3,321	1,975	833	110	403
18歳以上の子どもと同居	1,471	782	405	49	235
12～17歳の子どもと同居	563	342	145	22	54
6～11歳の子どもと同居	570	362	143	17	48
3～5歳の子どもと同居	300	201	67	7	25
1～2歳の子どもと同居	279	186	50	12	31
1歳未満の子どもと同居	138	102	23	3	10
子どもなし	589	326	126	24	113
不詳	307	102	48	10	147

親との同居	6,142	3,478	1,471	206	987
親と同居	671	393	182	16	80
夫の親と同居	453	261	125	11	56
妻の親と同居	217	131	57	5	24
両方の親と同居	1	1	-	-	-
親と別居	2,772	1,789	668	90	225
最も近い親と敷地内別居	193	125	52	2	14
最も近い親と近居	1,787	1,160	427	57	143
いずれの親とも遠居	792	504	189	31	68
その他	1,309	683	363	48	215
不詳	1,390	613	258	52	467

妻の従業上の地位	6,142	3,478	1,471	206	987
常勤	962	622	212	33	95
パート	1,588	938	369	57	224
自営・家族従業者	488	275	125	11	77
仕事なし	2,564	1,361	664	93	446
その他	191	115	51	1	24
不詳	349	167	50	11	121

表126-10 妻の配偶関係別家族認識（娘の夫）別女性数

	合計	家族の範囲/娘の夫			
		ず同居 家族・別 居にあ るに 関わ ら	で同居 あ居 るし て い れ ば 家 族	と同 は居 いし て え な い て も 家 族	不 詳
妻の年齢区分	6,142	3,422	1,492	241	987
24歳以下	27	18	3	-	6
25～29歳	134	98	19	2	15
30～34歳	322	224	62	9	27
35～39歳	493	322	107	20	44
40～44歳	597	382	144	14	57
45～49歳	646	391	151	30	74
50～54歳	608	362	160	15	71
55～59歳	620	358	160	16	86
60～64歳	678	385	171	25	97
65～69歳	780	395	194	40	151
70～74歳	613	297	150	23	143
75歳以上	624	190	171	47	216

居住地域区分	6,142	3,422	1,492	241	987
非人口集中地区	2,068	1,130	514	78	346
人口集中地区	4,074	2,292	978	163	641
10万人未満	537	304	142	12	79
10～20万人	979	541	253	38	147
20～50万人	1,156	656	274	50	176
50～100万人	563	323	124	24	92
100～200万人	476	259	101	24	92
200万人以上	363	209	84	15	55

末子年齢による区分	6,142	3,422	1,492	241	987
子どもあり	5,246	2,988	1,317	207	734
子どもと非同居	1,925	1,029	485	94	317
子どもと同居	3,321	1,959	832	113	417
18歳以上の子どもと同居	1,471	760	409	53	249
12～17歳の子どもと同居	563	348	143	20	52
6～11歳の子どもと同居	570	362	141	17	50
3～5歳の子どもと同居	300	198	67	8	27
1～2歳の子どもと同居	279	188	50	12	29
1歳未満の子どもと同居	138	103	22	3	10
子どもなし	589	325	126	24	114
不詳	307	109	49	10	139

親との同別居	6,142	3,422	1,492	241	987
親と同居	671	382	190	20	79
夫の親と同居	453	249	130	13	61
妻の親と同居	217	132	60	7	18
両方の親と同居	1	1	-	-	-
親と別居	2,772	1,781	671	93	227
最も近い親と敷地内別居	193	129	50	1	13
最も近い親と近居	1,787	1,152	430	58	147
いずれの親とも遠居	792	500	191	34	67
その他	1,309	649	373	71	216
不詳	1,390	610	258	57	465

妻の従業上の地位	6,142	3,422	1,492	241	987
常勤	962	622	212	32	96
パート	1,588	937	369	63	219
自営・家族従業者	488	264	136	15	73
仕事なし	2,564	1,314	674	118	458
その他	191	119	51	1	20
不詳	349	166	50	12	121

表126-11 妻の配偶関係別家族認識（息子の子ども）別女性数

	合計	家族の範囲/息子の子ども			
		ず同居 家族・別 居にあ るに 関わ ら	で同居 あ居 るし て い れ ば 家 族	と同 は居 いし て い ない も 家 族	不 詳
妻の年齢区分	6,142	3,671	1,333	140	998
24歳以下	27	19	2	1	5
25～29歳	134	99	20	-	15
30～34歳	322	246	45	5	26
35～39歳	493	348	90	10	45
40～44歳	597	409	124	5	59
45～49歳	646	425	130	15	76
50～54歳	608	389	138	12	69
55～59歳	620	366	149	11	94
60～64歳	678	411	148	14	105
65～69歳	780	428	175	25	152
70～74歳	613	324	134	14	141
75歳以上	624	207	178	28	211

居住地域区分	6,142	3,671	1,333	140	998
非人口集中地区	2,068	1,229	458	33	348
人口集中地区	4,074	2,442	875	107	650
10万人未満	537	315	125	9	88
10～20万人	979	582	222	25	150
20～50万人	1,156	694	241	31	190
50～100万人	563	336	123	15	89
100～200万人	476	285	97	13	81
200万人以上	363	230	67	14	52

末子年齢による区分	6,142	3,671	1,333	140	998
子どもあり	5,246	3,227	1,164	115	740
子どもと非同居	1,925	1,107	437	54	327
子どもと同居	3,321	2,120	727	61	413
18歳以上の子どもと同居	1,471	822	371	34	244
12～17歳の子どもと同居	563	365	132	12	54
6～11歳の子どもと同居	570	401	115	6	48
3～5歳の子どもと同居	300	220	50	4	26
1～2歳の子どもと同居	279	203	42	4	30
1歳未満の子どもと同居	138	109	17	1	11
子どもなし	589	332	122	20	115
不詳	307	112	47	5	143

親との同居	6,142	3,671	1,333	140	998
親と同居	671	417	167	10	77
夫の親と同居	453	280	111	7	55
妻の親と同居	217	136	56	3	22
両方の親と同居	1	1	-	-	-
親と別居	2,772	1,897	590	54	231
最も近い親と敷地内別居	193	132	47	1	13
最も近い親と近居	1,787	1,232	373	33	149
いずれの親とも遠居	792	533	170	20	69
その他	1,309	703	348	37	221
不詳	1,390	654	228	39	469

妻の従業上の地位	6,142	3,671	1,333	140	998
常勤	962	660	192	12	98
パート	1,588	995	329	38	226
自営・家族従業者	488	294	109	8	77
仕事なし	2,564	1,422	614	70	458
その他	191	123	43	2	23
不詳	349	177	46	10	116

表126-12 妻の配偶関係別家族認識（娘の子ども）別女性数

	合計	家族の範囲/娘の子ども			
		ず同居 家族・別 居にあ るに 関わ ら	で同居 あ居 るし て い れ ば 家 族	と同 は居 いし て え な い て も 家 族	不 詳
妻の年齢区分	6,142	3,624	1,369	165	984
24歳以下	27	19	2	1	5
25～29歳	134	99	20	-	15
30～34歳	322	247	44	5	26
35～39歳	493	351	90	9	43
40～44歳	597	407	125	5	60
45～49歳	646	429	131	14	72
50～54歳	608	380	143	12	73
55～59歳	620	374	147	11	88
60～64歳	678	399	161	20	98
65～69歳	780	416	180	35	149
70～74歳	613	312	140	17	144
75歳以上	624	191	186	36	211

居住地域区分	6,142	3,624	1,369	165	984
非人口集中地区	2,068	1,197	478	47	346
人口集中地区	4,074	2,427	891	118	638
10万人未満	537	321	129	9	78
10～20万人	979	576	233	24	146
20～50万人	1,156	697	250	34	175
50～100万人	563	334	118	17	94
100～200万人	476	276	94	17	89
200万人以上	363	223	67	17	56

末子年齢による区分	6,142	3,624	1,369	165	984
子どもあり	5,246	3,178	1,200	140	728
子どもと非同居	1,925	1,072	465	73	315
子どもと同居	3,321	2,106	735	67	413
18歳以上の子どもと同居	1,471	805	379	41	246
12～17歳の子どもと同居	563	367	133	11	52
6～11歳の子どもと同居	570	398	116	6	50
3～5歳の子どもと同居	300	221	49	4	26
1～2歳の子どもと同居	279	206	40	4	29
1歳未満の子どもと同居	138	109	18	1	10
子どもなし	589	331	123	20	115
不詳	307	115	46	5	141

親との同居	6,142	3,624	1,369	165	984
親と同居	671	403	176	11	81
夫の親と同居	453	269	115	7	62
妻の親と同居	217	133	61	4	19
両方の親と同居	1	1	-	-	-
親と別居	2,772	1,897	592	60	223
最も近い親と敷地内別居	193	133	45	1	14
最も近い親と近居	1,787	1,232	375	35	145
いずれの親とも遠居	792	532	172	24	64
その他	1,309	682	364	53	210
不詳	1,390	642	237	41	470

妻の従業上の地位	6,142	3,624	1,369	165	984
常勤	962	662	194	11	95
パート	1,588	1,000	327	44	217
自営・家族従業者	488	286	118	14	70
仕事なし	2,564	1,383	639	84	458
その他	191	123	44	2	22
不詳	349	170	47	10	122

表126-13 妻の配偶関係別家族認識（あなたの祖父母）別女性数

	合計	家族の範囲/あなたの祖父母			
		ず同居 家族・ 別居 である に 関わ ら	で同居 あ るし て い れ ば 家 族	と同 は居 いし て え な い て も 家 族	不 詳
妻の年齢区分	6,142	3,319	1,700	183	940
24歳以下	27	20	2	-	5
25～29歳	134	110	13	1	10
30～34歳	322	254	43	8	17
35～39歳	493	362	86	10	35
40～44歳	597	401	135	11	50
45～49歳	646	395	164	21	66
50～54歳	608	347	182	17	62
55～59歳	620	308	216	21	75
60～64歳	678	342	216	20	100
65～69歳	780	338	252	32	158
70～74歳	613	263	184	21	145
75歳以上	624	179	207	21	217

居住地域区分	6,142	3,319	1,700	183	940
非人口集中地区	2,068	1,104	562	61	341
人口集中地区	4,074	2,215	1,138	122	599
10万人未満	537	277	166	16	78
10～20万人	979	530	288	27	134
20～50万人	1,156	654	306	25	171
50～100万人	563	296	160	18	89
100～200万人	476	257	124	18	77
200万人以上	363	201	94	18	50

末子年齢による区分	6,142	3,319	1,700	183	940
子どもあり	5,246	2,856	1,522	164	704
子どもと非同居	1,925	862	667	65	331
子どもと同居	3,321	1,994	855	99	373
18歳以上の子どもと同居	1,471	718	467	55	231
12～17歳の子どもと同居	563	340	154	19	50
6～11歳の子どもと同居	570	393	121	13	43
3～5歳の子どもと同居	300	220	53	7	20
1～2歳の子どもと同居	279	208	47	2	22
1歳未満の子どもと同居	138	115	13	3	7
子どもなし	589	362	126	8	93
不詳	307	101	52	11	143

親との同居	6,142	3,319	1,700	183	940
親と同居	671	377	216	11	67
夫の親と同居	453	252	144	7	50
妻の親と同居	217	124	72	4	17
両方の親と同居	1	1	-	-	-
親と別居	2,772	1,765	744	82	181
最も近い親と敷地内別居	193	121	55	5	12
最も近い親と近居	1,787	1,152	473	48	114
いずれの親とも遠居	792	492	216	29	55
その他	1,309	586	456	46	221
不詳	1,390	591	284	44	471

妻の従業上の地位	6,142	3,319	1,700	183	940
常勤	962	642	219	21	80
パート	1,588	899	432	50	207
自営・家族従業者	488	254	151	10	73
仕事なし	2,564	1,233	798	91	442
その他	191	125	43	3	20
不詳	349	166	57	8	118

表126-14 妻の配偶関係別家族認識（夫の祖父母）別女性数

	合計	家族の範囲/夫の祖父母			
		ず同居 家族・ 別居 で ある に 関 わ ら	で同居 あ る し て い れ ば 家 族	と同 は居 い し て い な い も 家 族	不 詳
妻の年齢区分	6,142	2,852	1,974	357	959
24歳以下	27	16	3	3	5
25～29歳	134	93	22	9	10
30～34歳	322	205	75	25	17
35～39歳	493	288	126	41	38
40～44歳	597	347	165	32	53
45～49歳	646	329	200	49	68
50～54歳	608	283	218	45	62
55～59歳	620	271	229	42	78
60～64歳	678	295	238	41	104
65～69歳	780	314	277	29	160
70～74歳	613	242	201	23	147
75歳以上	624	169	220	18	217

居住地域区分	6,142	2,852	1,974	357	959
非人口集中地区	2,068	956	660	106	346
人口集中地区	4,074	1,896	1,314	251	613
10万人未満	537	243	185	31	78
10～20万人	979	453	323	64	139
20～50万人	1,156	547	367	69	173
50～100万人	563	263	175	35	90
100～200万人	476	224	146	25	81
200万人以上	363	166	118	27	52

末子年齢による区分	6,142	2,852	1,974	357	959
子どもあり	5,246	2,458	1,755	315	718
子どもと非同居	1,925	804	707	78	336
子どもと同居	3,321	1,654	1,048	237	382
18歳以上の子どもと同居	1,471	603	533	101	234
12～17歳の子どもと同居	563	282	186	43	52
6～11歳の子どもと同居	570	323	165	37	45
3～5歳の子どもと同居	300	175	79	24	22
1～2歳の子どもと同居	279	172	61	24	22
1歳未満の子どもと同居	138	99	24	8	7
子どもなし	589	308	157	29	95
不詳	307	86	62	13	146

親との同居	6,142	2,852	1,974	357	959
親と同居	671	313	250	41	67
夫の親と同居	453	214	166	24	49
妻の親と同居	217	98	84	17	18
両方の親と同居	1	1	-	-	-
親と別居	2,772	1,491	908	181	192
最も近い親と敷地内別居	193	104	68	10	11
最も近い親と近居	1,787	963	583	117	124
いずれの親とも遠居	792	424	257	54	57
その他	1,309	547	491	50	221
不詳	1,390	501	325	85	479

妻の従業上の地位	6,142	2,852	1,974	357	959
常勤	962	529	282	67	84
パート	1,588	765	499	113	211
自営・家族従業者	488	234	166	14	74
仕事なし	2,564	1,082	898	139	445
その他	191	95	59	14	23
不詳	349	147	70	10	122

表127-1 妻の配偶関係別家族であるために重要だと思うもの（法的なつながりがある）別女性数

	合計	家族の要件/法的なつながりがある				
		とても重要	やや重要	あまり重要でない	まったく重要でない	不詳
妻の年齢区分	6,142	2,109	2,120	1,091	217	605
24歳以下	27	7	6	9	2	3
25～29歳	134	32	47	36	12	7
30～34歳	322	75	152	67	18	10
35～39歳	493	122	222	102	27	20
40～44歳	597	177	220	142	26	32
45～49歳	646	192	263	125	23	43
50～54歳	608	198	210	131	27	42
55～59歳	620	225	226	119	15	35
60～64歳	678	246	232	120	22	58
65～69歳	780	318	229	112	24	97
70～74歳	613	258	179	76	10	90
75歳以上	624	259	134	52	11	168

居住地域区分	6,142	2,109	2,120	1,091	217	605
非人口集中地区	2,068	701	694	389	62	222
人口集中地区	4,074	1,408	1,426	702	155	383
10万人未満	537	194	185	88	22	48
10～20万人	979	306	385	163	44	81
20～50万人	1,156	398	397	209	44	108
50～100万人	563	186	193	94	26	64
100～200万人	476	188	142	84	13	49
200万人以上	363	136	124	64	6	33

末子年齢による区分	6,142	2,109	2,120	1,091	217	605
子どもあり	5,246	1,841	1,870	918	187	430
子どもと非同居	1,925	800	591	267	55	212
子どもと同居	3,321	1,041	1,279	651	132	218
18歳以上の子どもと同居	1,471	524	508	264	42	133
12～17歳の子どもと同居	563	153	235	120	22	33
6～11歳の子どもと同居	570	166	231	119	28	26
3～5歳の子どもと同居	300	85	129	61	13	12
1～2歳の子どもと同居	279	70	117	62	21	9
1歳未満の子どもと同居	138	43	59	25	6	5
子どもなし	589	189	192	128	24	56
不詳	307	79	58	45	6	119

親との同別居	6,142	2,109	2,120	1,091	217	605
親と同居	671	224	237	142	30	38
夫の親と同居	453	141	162	101	20	29
妻の親と同居	217	83	74	41	10	9
両方の親と同居	1	-	1	-	-	-
親と別居	2,772	916	1,081	577	108	90
最も近い親と敷地内別居	193	63	83	38	5	4
最も近い親と近居	1,787	573	696	382	77	59
いずれの親とも遠居	792	280	302	157	26	27
その他	1,309	556	409	182	32	130
不詳	1,390	413	393	190	47	347

妻の従業上の地位	6,142	2,109	2,120	1,091	217	605
常勤	962	284	381	197	48	52
パート	1,588	476	589	326	63	134
自営・家族従業者	488	176	179	67	19	47
仕事なし	2,564	989	807	418	72	278
その他	191	55	71	48	10	7
不詳	349	129	93	35	5	87

表127-2 妻の配偶関係別家族であるために重要だと思うもの（血のつながりがある）別女性数

	合計	家族の要件/血のつながりがある				
		とても重要	やや重要	あまり重要でない	まったく重要でない	不詳
妻の年齢区分	6,142	2,735	1,783	871	215	538
24歳以下	27	12	8	3	1	3
25～29歳	134	43	42	30	11	8
30～34歳	322	110	130	52	20	10
35～39歳	493	184	175	88	28	18
40～44歳	597	227	195	113	32	30
45～49歳	646	253	222	109	25	37
50～54歳	608	263	184	108	18	35
55～59歳	620	301	170	103	15	31
60～64歳	678	330	202	70	26	50
65～69歳	780	390	198	91	15	86
70～74歳	613	305	145	74	13	76
75歳以上	624	317	112	30	11	154

居住地域区分	6,142	2,735	1,783	871	215	538
非人口集中地区	2,068	951	563	301	60	193
人口集中地区	4,074	1,784	1,220	570	155	345
10万人未満	537	244	162	66	23	42
10～20万人	979	425	299	142	41	72
20～50万人	1,156	479	367	170	39	101
50～100万人	563	242	152	89	26	54
100～200万人	476	224	123	64	18	47
200万人以上	363	170	117	39	8	29

末子年齢による区分	6,142	2,735	1,783	871	215	538
子どもあり	5,246	2,427	1,547	716	180	376
子どもと非同居	1,925	987	497	207	46	188
子どもと同居	3,321	1,440	1,050	509	134	188
18歳以上の子どもと同居	1,471	718	396	205	42	110
12～17歳の子どもと同居	563	210	201	105	18	29
6～11歳の子どもと同居	570	225	193	94	33	25
3～5歳の子どもと同居	300	126	105	42	16	11
1～2歳の子どもと同居	279	101	104	44	22	8
1歳未満の子どもと同居	138	60	51	19	3	5
子どもなし	589	204	186	119	30	50
不詳	307	104	50	36	5	112

親との同居	6,142	2,735	1,783	871	215	538
親と同居	671	310	195	113	20	33
夫の親と同居	453	193	135	86	14	25
妻の親と同居	217	117	59	27	6	8
両方の親と同居	1	-	1	-	-	-
親と別居	2,772	1,166	937	475	119	75
最も近い親と敷地内別居	193	84	71	32	3	3
最も近い親と近居	1,787	749	600	306	87	45
いずれの親とも遠居	792	333	266	137	29	27
その他	1,309	698	334	139	31	107
不詳	1,390	561	317	144	45	323

妻の従業上の地位	6,142	2,735	1,783	871	215	538
常勤	962	374	322	175	45	46
パート	1,588	653	515	242	64	114
自営・家族従業者	488	222	142	64	18	42
仕事なし	2,564	1,246	678	321	71	248
その他	191	75	62	38	9	7
不詳	349	165	64	31	8	81

表127-3 妻の配偶関係別家族であるために重要だと思うもの（日常生活を共にする）別女性数

	合計	家族の要件/日常生活を共にする				
		とても重要	やや重要	あまり重要でない	まったく重要でない	不詳
妻の年齢区分	6,142	2,058	1,966	1,308	264	546
24歳以下	27	14	7	3	-	3
25～29歳	134	50	48	19	9	8
30～34歳	322	117	114	59	21	11
35～39歳	493	171	166	114	24	18
40～44歳	597	225	189	133	21	29
45～49歳	646	210	220	151	28	37
50～54歳	608	192	205	142	36	33
55～59歳	620	205	215	152	21	27
60～64歳	678	212	221	155	37	53
65～69歳	780	252	253	155	30	90
70～74歳	613	199	184	128	23	79
75歳以上	624	211	144	97	14	158

居住地域区分	6,142	2,058	1,966	1,308	264	546
非人口集中地区	2,068	739	665	398	71	195
人口集中地区	4,074	1,319	1,301	910	193	351
10万人未満	537	206	145	120	24	42
10～20万人	979	306	333	228	36	76
20～50万人	1,156	359	383	258	55	101
50～100万人	563	156	176	139	38	54
100～200万人	476	164	151	93	20	48
200万人以上	363	128	113	72	20	30

末子年齢による区分	6,142	2,058	1,966	1,308	264	546
子どもあり	5,246	1,767	1,723	1,146	227	383
子どもと非同居	1,925	578	623	436	95	193
子どもと同居	3,321	1,189	1,100	710	132	190
18歳以上の子どもと同居	1,471	523	479	310	45	114
12～17歳の子どもと同居	563	182	195	137	20	29
6～11歳の子どもと同居	570	217	173	125	32	23
3～5歳の子どもと同居	300	98	115	61	16	10
1～2歳の子どもと同居	279	106	94	55	15	9
1歳未満の子どもと同居	138	63	44	22	4	5
子どもなし	589	208	186	117	28	50
不詳	307	83	57	45	9	113

親との同別居	6,142	2,058	1,966	1,308	264	546
親と同居	671	238	233	146	21	33
夫の親と同居	453	151	153	111	14	24
妻の親と同居	217	86	80	35	7	9
両方の親と同居	1	1	-	-	-	-
親と別居	2,772	962	956	652	129	73
最も近い親と敷地内別居	193	81	68	33	8	3
最も近い親と近居	1,787	613	623	418	88	45
いずれの親とも遠居	792	268	265	201	33	25
その他	1,309	436	416	297	50	110
不詳	1,390	422	361	213	64	330

妻の従業上の地位	6,142	2,058	1,966	1,308	264	546
常勤	962	335	314	223	47	43
パート	1,588	515	527	354	76	116
自営・家族従業者	488	170	176	83	19	40
仕事なし	2,564	860	799	557	99	249
その他	191	72	60	43	8	8
不詳	349	106	90	48	15	90

表127-4 妻の配偶関係別家族であるために重要だと思うもの（経済的なつながりがある）別女性数

	合計	家族の要件/経済的なつながりがある				
		とても重要	やや重要	あまり重要でない	まったく重要でない	不詳
妻の年齢区分	6,142	1,414	2,105	1,612	435	576
24歳以下	27	6	9	8	1	3
25～29歳	134	26	51	31	18	8
30～34歳	322	54	122	92	44	10
35～39歳	493	103	179	154	40	17
40～44歳	597	133	211	183	39	31
45～49歳	646	136	247	182	38	43
50～54歳	608	145	219	166	44	34
55～59歳	620	157	215	180	38	30
60～64歳	678	154	229	193	45	57
65～69歳	780	196	251	186	52	95
70～74歳	613	154	199	133	45	82
75歳以上	624	150	173	104	31	166

居住地域区分	6,142	1,414	2,105	1,612	435	576
非人口集中地区	2,068	490	737	519	123	199
人口集中地区	4,074	924	1,368	1,093	312	377
10万人未満	537	130	185	136	41	45
10～20万人	979	216	347	267	69	80
20～50万人	1,156	256	378	329	84	109
50～100万人	563	114	191	142	57	59
100～200万人	476	121	157	122	28	48
200万人以上	363	87	110	97	33	36

末子年齢による区分	6,142	1,414	2,105	1,612	435	576
子どもあり	5,246	1,229	1,825	1,409	372	411
子どもと非同居	1,925	453	635	482	146	209
子どもと同居	3,321	776	1,190	927	226	202
18歳以上の子どもと同居	1,471	373	518	376	81	123
12～17歳の子どもと同居	563	117	216	173	28	29
6～11歳の子どもと同居	570	135	211	152	47	25
3～5歳の子どもと同居	300	63	102	94	29	12
1～2歳の子どもと同居	279	57	97	84	33	8
1歳未満の子どもと同居	138	31	46	48	8	5
子どもなし	589	121	214	151	50	53
不詳	307	64	66	52	13	112

親との同別居	6,142	1,414	2,105	1,612	435	576
親と同居	671	165	250	179	41	36
夫の親と同居	453	103	168	128	27	27
妻の親と同居	217	61	82	51	14	9
両方の親と同居	1	1	-	-	-	-
親と別居	2,772	605	1,035	835	215	82
最も近い親と敷地内別居	193	43	85	52	10	3
最も近い親と近居	1,787	384	668	545	140	50
いずれの親とも遠居	792	178	282	238	65	29
その他	1,309	333	432	324	97	123
不詳	1,390	311	388	274	82	335

妻の従業上の地位	6,142	1,414	2,105	1,612	435	576
常勤	962	197	361	275	82	47
パート	1,588	373	543	436	117	119
自営・家族従業者	488	114	192	109	30	43
仕事なし	2,564	602	854	658	178	272
その他	191	43	60	72	9	7
不詳	349	85	95	62	19	88

表127-5 妻の配偶関係別家族であるために重要だと思うもの（精神的なきずながある）別女性数

	合計	家族の要件/精神的なきずながある				
		とても重要	やや重要	あまり重要でない	まったく重要でない	不詳
妻の年齢区分	6,142	3,134	1,968	412	76	552
24歳以下	27	10	10	4	-	3
25～29歳	134	78	37	8	3	8
30～34歳	322	191	98	18	5	10
35～39歳	493	278	165	28	2	20
40～44歳	597	321	198	38	7	33
45～49歳	646	347	213	39	8	39
50～54歳	608	323	208	35	8	34
55～59歳	620	340	205	43	5	27
60～64歳	678	338	221	56	11	52
65～69歳	780	375	248	59	8	90
70～74歳	613	288	197	39	10	79
75歳以上	624	245	168	45	9	157

居住地域区分	6,142	3,134	1,968	412	76	552
非人口集中地区	2,068	1,041	661	148	23	195
人口集中地区	4,074	2,093	1,307	264	53	357
10万人未満	537	302	159	27	9	40
10～20万人	979	482	332	71	17	77
20～50万人	1,156	597	378	62	18	101
50～100万人	563	270	182	48	3	60
100～200万人	476	250	142	32	3	49
200万人以上	363	192	114	24	3	30

末子年齢による区分	6,142	3,134	1,968	412	76	552
子どもあり	5,246	2,706	1,734	355	65	386
子どもと非同居	1,925	922	646	138	26	193
子どもと同居	3,321	1,784	1,088	217	39	193
18歳以上の子どもと同居	1,471	760	476	105	16	114
12～17歳の子どもと同居	563	286	206	40	4	27
6～11歳の子どもと同居	570	336	169	29	10	26
3～5歳の子どもと同居	300	163	105	18	2	12
1～2歳の子どもと同居	279	156	92	17	5	9
1歳未満の子どもと同居	138	83	40	8	2	5
子どもなし	589	316	170	42	7	54
不詳	307	112	64	15	4	112

親との同別居	6,142	3,134	1,968	412	76	552
親と同居	671	342	227	59	7	36
夫の親と同居	453	217	154	48	7	27
妻の親と同居	217	124	73	11	-	9
両方の親と同居	1	1	-	-	-	-
親と別居	2,772	1,560	955	155	27	75
最も近い親と敷地内別居	193	111	68	10	-	4
最も近い親と近居	1,787	1,002	623	99	18	45
いずれの親とも遠居	792	447	264	46	9	26
その他	1,309	645	440	97	18	109
不詳	1,390	587	346	101	24	332

妻の従業上の地位	6,142	3,134	1,968	412	76	552
常勤	962	549	302	58	10	43
パート	1,588	819	524	107	21	117
自営・家族従業者	488	246	167	31	2	42
仕事なし	2,564	1,251	841	177	37	258
その他	191	110	58	14	2	7
不詳	349	159	76	25	4	85

表127-6 妻の配偶関係別家族であるために重要だと思うもの（互いにありのままていられる）別女性数

	合計	家族の要件/互いにありのままていられる				
		とても重要	やや重要	あまり重要でない	まったく重要でない	不詳
妻の年齢区分	6,142	2,943	2,066	497	90	546
24歳以下	27	17	4	2	1	3
25～29歳	134	80	38	7	1	8
30～34歳	322	185	100	23	4	10
35～39歳	493	279	150	39	6	19
40～44歳	597	299	207	51	8	32
45～49歳	646	323	230	47	8	38
50～54歳	608	297	224	43	13	31
55～59歳	620	319	209	62	5	25
60～64歳	678	307	243	61	13	54
65～69歳	780	350	273	60	9	88
70～74歳	613	265	209	55	8	76
75歳以上	624	222	179	47	14	162

居住地域区分	合計	とても重要	やや重要	あまり重要でない	まったく重要でない	不詳
居住地域区分	6,142	2,943	2,066	497	90	546
非人口集中地区	2,068	1,008	679	161	29	191
人口集中地区	4,074	1,935	1,387	336	61	355
10万人未満	537	284	161	40	10	42
10～20万人	979	429	366	101	9	74
20～50万人	1,156	546	391	93	22	104
50～100万人	563	270	178	47	11	57
100～200万人	476	232	159	31	7	47
200万人以上	363	174	132	24	2	31

末子年齢による区分	合計	とても重要	やや重要	あまり重要でない	まったく重要でない	不詳
末子年齢による区分	6,142	2,943	2,066	497	90	546
子どもあり	5,246	2,549	1,817	428	72	380
子どもと非同居	1,925	862	678	163	30	192
子どもと同居	3,321	1,687	1,139	265	42	188
18歳以上の子どもと同居	1,471	699	516	124	21	111
12～17歳の子どもと同居	563	268	211	51	4	29
6～11歳の子どもと同居	570	315	186	37	9	23
3～5歳の子どもと同居	300	158	103	24	3	12
1～2歳の子どもと同居	279	167	80	19	5	8
1歳未満の子どもと同居	138	80	43	10	-	5
子どもなし	589	288	186	48	14	53
不詳	307	106	63	21	4	113

親との同居	合計	とても重要	やや重要	あまり重要でない	まったく重要でない	不詳
親との同居	6,142	2,943	2,066	497	90	546
親と同居	671	336	230	65	8	32
夫の親と同居	453	214	161	46	8	24
妻の親と同居	217	121	69	19	-	8
両方の親と同居	1	1	-	-	-	-
親と別居	2,772	1,452	993	210	41	76
最も近い親と敷地内別居	193	113	68	9	-	3
最も近い親と近居	1,787	936	651	126	29	45
いずれの親とも遠居	792	403	274	75	12	28
その他	1,309	603	463	114	21	108
不詳	1,390	552	380	108	20	330

妻の従業上の地位	合計	とても重要	やや重要	あまり重要でない	まったく重要でない	不詳
妻の従業上の地位	6,142	2,943	2,066	497	90	546
常勤	962	512	326	67	15	42
パート	1,588	791	522	136	23	116
自営・家族従業者	488	224	185	30	6	43
仕事なし	2,564	1,162	882	229	37	254
その他	191	104	64	12	4	7
不詳	349	150	87	23	5	84

表127-7 妻の配偶関係別家族であるために重要だと思うもの（困ったときに助け合う）別女性数

	合計	家族の要件/困ったときに助け合う				
		とても重要	やや重要	あまり重要でない	まったく重要でない	不詳
妻の年齢区分	6,142	3,788	1,603	196	43	512
24歳以下	27	19	3	1	1	3
25～29歳	134	97	28	1	-	8
30～34歳	322	216	87	8	1	10
35～39歳	493	339	119	17	1	17
40～44歳	597	375	162	22	7	31
45～49歳	646	409	180	18	4	35
50～54歳	608	385	169	17	6	31
55～59歳	620	406	158	28	3	25
60～64歳	678	408	185	30	6	49
65～69歳	780	458	213	21	5	83
70～74歳	613	354	168	16	3	72
75歳以上	624	322	131	17	6	148

居住地域区分	6,142	3,788	1,603	196	43	512
非人口集中地区	2,068	1,267	540	67	12	182
人口集中地区	4,074	2,521	1,063	129	31	330
10万人未満	537	369	108	17	6	37
10～20万人	979	584	282	37	8	68
20～50万人	1,156	716	317	23	5	95
50～100万人	563	339	144	20	5	55
100～200万人	476	281	126	17	5	47
200万人以上	363	232	86	15	2	28

末子年齢による区分	6,142	3,788	1,603	196	43	512
子どもあり	5,246	3,292	1,395	172	34	353
子どもと非同居	1,925	1,145	526	67	12	175
子どもと同居	3,321	2,147	869	105	22	178
18歳以上の子どもと同居	1,471	921	391	44	11	104
12～17歳の子どもと同居	563	341	168	23	4	27
6～11歳の子どもと同居	570	391	135	17	4	23
3～5歳の子どもと同居	300	195	85	9	-	11
1～2歳の子どもと同居	279	200	59	9	3	8
1歳未満の子どもと同居	138	99	31	3	-	5
子どもなし	589	361	156	17	7	48
不詳	307	135	52	7	2	111

親との同別居	6,142	3,788	1,603	196	43	512
親と同居	671	417	195	24	4	31
夫の親と同居	453	273	131	21	4	24
妻の親と同居	217	143	64	3	-	7
両方の親と同居	1	1	-	-	-	-
親と別居	2,772	1,844	758	82	19	69
最も近い親と敷地内別居	193	133	50	7	-	3
最も近い親と近居	1,787	1,203	479	52	14	39
いずれの親とも遠居	792	508	229	23	5	27
その他	1,309	810	349	42	9	99
不詳	1,390	717	301	48	11	313

妻の従業上の地位	6,142	3,788	1,603	196	43	512
常勤	962	623	261	32	4	42
パート	1,588	986	415	63	15	109
自営・家族従業者	488	309	127	12	2	38
仕事なし	2,564	1,555	681	76	17	235
その他	191	129	48	4	3	7
不詳	349	186	71	9	2	81

表128-1 妻の配偶関係別家族生活満足度（自分の生活について）別女性数

	合計	生活満足度（自分の生活について）				
		非常に満足	まあまあ満足	やや不満	非常に不満	不詳
妻の年齢区分	6,142	1,057	3,795	730	133	427
24歳以下	27	7	10	5	1	4
25～29歳	134	30	81	18	-	5
30～34歳	322	58	192	51	11	10
35～39歳	493	99	287	78	8	21
40～44歳	597	103	373	76	19	26
45～49歳	646	113	370	109	20	34
50～54歳	608	94	381	82	23	28
55～59歳	620	107	401	76	13	23
60～64歳	678	92	450	84	13	39
65～69歳	780	125	510	69	11	65
70～74歳	613	118	390	44	9	52
75歳以上	624	111	350	38	5	120

居住地域区分	6,142	1,057	3,795	730	133	427
非人口集中地区	2,068	322	1,266	268	51	161
人口集中地区	4,074	735	2,529	462	82	266
10万人未満	537	87	350	61	12	27
10～20万人	979	170	630	104	15	60
20～50万人	1,156	227	698	134	25	72
50～100万人	563	99	327	77	16	44
100～200万人	476	93	286	47	10	40
200万人以上	363	59	238	39	4	23

末子年齢による区分	6,142	1,057	3,795	730	133	427
子どもあり	5,246	894	3,318	633	115	286
子どもと非同居	1,925	358	1,251	162	21	133
子どもと同居	3,321	536	2,067	471	94	153
18歳以上の子どもと同居	1,471	219	948	182	40	82
12～17歳の子どもと同居	563	92	334	90	20	27
6～11歳の子どもと同居	570	86	346	95	19	24
3～5歳の子どもと同居	300	48	189	47	8	8
1～2歳の子どもと同居	279	53	167	46	6	7
1歳未満の子どもと同居	138	38	83	11	1	5
子どもなし	589	126	355	58	11	39
不詳	307	37	122	39	7	102

親との同別居	6,142	1,057	3,795	730	133	427
親と同居	671	78	438	104	27	24
夫の親と同居	453	48	290	73	23	19
妻の親と同居	217	30	147	31	4	5
両方の親と同居	1	-	1	-	-	-
親と別居	2,772	523	1,760	366	65	58
最も近い親と敷地内別居	193	32	131	22	4	4
最も近い親と近居	1,787	337	1,125	247	46	32
いずれの親とも遠居	792	154	504	97	15	22
その他	1,309	246	872	105	13	73
不詳	1,390	210	725	155	28	272

妻の従業上の地位	6,142	1,057	3,795	730	133	427
常勤	962	186	568	143	27	38
パート	1,588	224	1,030	203	42	89
自営・家族従業者	488	94	309	50	5	30
仕事なし	2,564	460	1,588	276	53	187
その他	191	34	122	27	1	7
不詳	349	59	178	31	5	76

表128-2 妻の配偶関係別家庭生活満足度（夫との関係について）別女性数

	合計	生活満足度（夫との関係について）					
		非常に満足	まあまあ満足	やや不満	非常に不満	非該当	不詳
妻の年齢区分	6,142	1,265	3,370	769	297	-	441
24歳以下	27	10	11	2	-	-	4
25～29歳	134	58	53	12	6	-	5
30～34歳	322	103	152	45	12	-	10
35～39歳	493	135	242	77	17	-	22
40～44歳	597	136	322	69	40	-	30
45～49歳	646	136	349	81	46	-	34
50～54歳	608	116	337	81	43	-	31
55～59歳	620	111	383	68	34	-	24
60～64歳	678	104	401	98	33	-	42
65～69歳	780	133	443	105	34	-	65
70～74歳	613	108	364	70	19	-	52
75歳以上	624	115	313	61	13	-	122

居住地域区分	6,142	1,265	3,370	769	297	-	441
非人口集中地区	2,068	424	1,100	265	113	-	166
人口集中地区	4,074	841	2,270	504	184	-	275
10万人未満	537	105	320	63	18	-	31
10～20万人	979	184	567	115	51	-	62
20～50万人	1,156	260	620	151	54	-	71
50～100万人	563	112	304	80	23	-	44
100～200万人	476	110	250	58	17	-	41
200万人以上	363	70	209	37	21	-	26

末子年齢による区分	6,142	1,265	3,370	769	297	-	441
子どもあり	5,246	1,015	2,967	688	276	-	300
子どもと非同居	1,925	368	1,135	223	63	-	136
子どもと同居	3,321	647	1,832	465	213	-	164
18歳以上の子どもと同居	1,471	224	856	201	101	-	89
12～17歳の子どもと同居	563	113	300	73	51	-	26
6～11歳の子どもと同居	570	106	304	101	33	-	26
3～5歳の子どもと同居	300	70	167	37	15	-	11
1～2歳の子どもと同居	279	85	135	40	12	-	7
1歳未満の子どもと同居	138	49	70	13	1	-	5
子どもなし	589	205	290	43	11	-	40
不詳	307	45	113	38	10	-	101

親との同居	6,142	1,265	3,370	769	297	-	441
親と同居	671	128	403	76	38	-	26
夫の親と同居	453	86	270	51	26	-	20
妻の親と同居	217	42	132	25	12	-	6
両方の親と同居	1	-	1	-	-	-	-
親と別居	2,772	659	1,533	375	137	-	68
最も近い親と敷地内別居	193	42	115	22	10	-	4
最も近い親と近居	1,787	433	966	255	96	-	37
いずれの親とも遠居	792	184	452	98	31	-	27
その他	1,309	243	785	154	54	-	73
不詳	1,390	235	649	164	68	-	274

妻の従業上の地位	6,142	1,265	3,370	769	297	-	441
常勤	962	251	504	120	47	-	40
パート	1,588	292	876	217	108	-	95
自営・家族従業者	488	103	280	56	20	-	29
仕事なし	2,564	508	1,452	312	100	-	192
その他	191	45	104	23	11	-	8
不詳	349	66	154	41	11	-	77

表128-3 妻の配偶関係別家庭生活満足度（子どもとの関係について）別女性数

	合計	生活満足度（子どもとの関係について）					
		非常に満足	まあまあ満足	やや不満	非常に不満	非該当	不詳
妻の年齢区分	6,142	1,535	3,225	315	28	701	338
24歳以下	27	9	7	1	-	6	4
25～29歳	134	57	25	5	-	44	3
30～34歳	322	112	106	15	1	81	7
35～39歳	493	178	226	11	1	63	14
40～44歳	597	191	292	18	1	75	20
45～49歳	646	204	315	26	5	66	30
50～54歳	608	134	333	29	4	88	20
55～59歳	620	139	360	42	1	59	19
60～64歳	678	109	441	37	7	55	29
65～69歳	780	146	469	58	2	58	47
70～74歳	613	128	351	45	3	44	42
75歳以上	624	128	300	28	3	62	103

居住地域区分	6,142	1,535	3,225	315	28	701	338
非人口集中地区	2,068	541	1,080	115	8	191	133
人口集中地区	4,074	994	2,145	200	20	510	205
10万人未満	537	130	300	27	1	58	21
10～20万人	979	247	523	43	6	111	49
20～50万人	1,156	282	608	55	6	155	50
50～100万人	563	136	268	34	2	87	36
100～200万人	476	113	259	20	3	50	31
200万人以上	363	86	187	21	2	49	18

末子年齢による区分	6,142	1,535	3,225	315	28	701	338
子どもあり	5,246	1,485	3,137	296	27	-	301
子どもと非同居	1,925	453	1,213	107	8	-	144
子どもと同居	3,321	1,032	1,924	189	19	-	157
18歳以上の子どもと同居	1,471	306	956	113	11	-	85
12～17歳の子どもと同居	563	179	333	20	4	-	27
6～11歳の子どもと同居	570	195	318	30	3	-	24
3～5歳の子どもと同居	300	129	152	8	1	-	10
1～2歳の子どもと同居	279	147	111	15	-	-	6
1歳未満の子どもと同居	138	76	54	3	-	-	5
子どもなし	589	-	-	-	-	589	-
不詳	307	50	88	19	1	112	37

親との同居	6,142	1,535	3,225	315	28	701	338
親と同居	671	172	397	16	4	63	19
夫の親と同居	453	117	271	12	4	35	14
妻の親と同居	217	55	125	4	-	28	5
両方の親と同居	1	-	1	-	-	-	-
親と別居	2,772	805	1,408	149	12	340	58
最も近い親と敷地内別居	193	56	102	14	-	17	4
最も近い親と近居	1,787	550	903	87	6	208	33
いずれの親とも遠居	792	199	403	48	6	115	21
その他	1,309	275	786	85	6	86	71
不詳	1,390	283	634	65	6	212	190

妻の従業上の地位	6,142	1,535	3,225	315	28	701	338
常勤	962	291	440	38	7	155	31
パート	1,588	409	885	74	7	138	75
自営・家族従業者	488	136	263	16	1	46	26
仕事なし	2,564	589	1,407	158	13	240	157
その他	191	39	102	7	-	38	5
不詳	349	71	128	22	-	84	44

表128-4 妻の配偶関係別家族生活満足度（親との関係について）別女性数

	合計	生活満足度（親との関係について）					
		非常に満足	まあまあ満足	やや不満	非常に不満	非該当	不詳
妻の年齢区分	6,142	763	2,506	471	122	2,092	188
24歳以下	27	9	8	2	1	4	3
25～29歳	134	53	61	11	2	4	3
30～34歳	322	103	160	26	10	18	5
35～39歳	493	121	288	42	10	19	13
40～44歳	597	119	377	43	17	21	20
45～49歳	646	113	383	75	21	29	25
50～54歳	608	80	379	69	21	40	19
55～59歳	620	67	331	80	14	101	27
60～64歳	678	44	285	64	19	240	26
65～69歳	780	39	168	42	4	501	26
70～74歳	613	9	53	11	2	525	13
75歳以上	624	6	13	6	1	590	8
居住地域区分	6,142	763	2,506	471	122	2,092	188
非人口集中地区	2,068	250	818	177	52	707	64
人口集中地区	4,074	513	1,688	294	70	1,385	124
10万人未満	537	57	246	37	10	168	19
10～20万人	979	126	391	71	21	338	32
20～50万人	1,156	156	515	90	14	347	34
50～100万人	563	70	216	44	9	209	15
100～200万人	476	62	161	27	7	203	16
200万人以上	363	42	159	25	9	120	8
末子年齢による区分	6,142	763	2,506	471	122	2,092	188
子どもあり	5,246	649	2,166	410	103	1,769	149
子どもと非同居	1,925	119	490	109	19	1,148	40
子どもと同居	3,321	530	1,676	301	84	621	109
18歳以上の子どもと同居	1,471	115	590	122	33	559	52
12～17歳の子どもと同居	563	83	359	63	14	24	20
6～11歳の子どもと同居	570	108	343	65	18	18	18
3～5歳の子どもと同居	300	70	186	21	7	8	8
1～2歳の子どもと同居	279	100	134	19	11	9	6
1歳未満の子どもと同居	138	54	64	11	1	3	5
子どもなし	589	98	267	45	12	135	32
不詳	307	16	73	16	7	188	7
親との同居	6,142	763	2,506	471	122	2,092	188
親と同居	671	84	386	128	36	17	20
夫の親と同居	453	48	259	86	33	11	16
妻の親と同居	217	36	126	42	3	6	4
両方の親と同居	1	-	1	-	-	-	-
親と別居	2,772	571	1,751	287	69	-	94
最も近い親と敷地内別居	193	44	120	19	6	-	4
最も近い親と近居	1,787	383	1,139	174	44	-	47
いずれの親とも遠居	792	144	492	94	19	-	43
その他	1,309	-	-	-	-	1,309	-
不詳	1,390	108	369	56	17	766	74
妻の従業上の地位	6,142	763	2,506	471	122	2,092	188
常勤	962	203	529	91	22	87	30
パート	1,588	221	840	149	33	293	52
自営・家族従業者	488	59	199	35	13	166	16
仕事なし	2,564	212	733	158	46	1,342	73
その他	191	26	110	18	4	32	1
不詳	349	42	95	20	4	172	16

表129 妻の配偶関係別妻の平日の家事時間別女性数

	合計	妻の平日の家事時間						非該当	不詳
		2時間未満	2-4時間	4-6時間	6-8時間	8時間以上			
妻の年齢区分	6,142	531	1,876	1,692	660	651	-	732	
24歳以下	27	4	7	3	4	2	-	7	
25～29歳	134	22	50	32	9	11	-	10	
30～34歳	322	39	109	89	31	35	-	19	
35～39歳	493	50	164	146	50	51	-	32	
40～44歳	597	49	200	174	62	65	-	47	
45～49歳	646	59	199	187	79	57	-	65	
50～54歳	608	63	213	174	49	41	-	68	
55～59歳	620	51	209	176	63	75	-	46	
60～64歳	678	65	219	191	60	68	-	75	
65～69歳	780	50	224	220	96	91	-	99	
70～74歳	613	33	148	171	79	88	-	94	
75歳以上	624	46	134	129	78	67	-	170	

居住地域区分	6,142	531	1,876	1,692	660	651	-	732
非人口集中地区	2,068	170	643	560	219	209	-	267
人口集中地区	4,074	361	1,233	1,132	441	442	-	465
10万人未満	537	42	155	173	55	60	-	52
10～20万人	979	102	315	261	99	98	-	104
20～50万人	1,156	97	374	319	120	119	-	127
50～100万人	563	53	145	157	68	65	-	75
100～200万人	476	34	133	131	57	59	-	62
200万人以上	363	33	111	91	42	41	-	45

末子年齢による区分	6,142	531	1,876	1,692	660	651	-	732
子どもあり	5,246	375	1,595	1,527	604	597	-	548
子どもと非同居	1,925	150	600	534	209	196	-	236
子どもと同居	3,321	225	995	993	395	401	-	312
18歳以上の子どもと同居	1,471	100	418	419	170	186	-	178
12～17歳の子どもと同居	563	35	173	183	73	53	-	46
6～11歳の子どもと同居	570	48	177	163	70	65	-	47
3～5歳の子どもと同居	300	15	107	96	39	28	-	15
1～2歳の子どもと同居	279	22	81	86	28	45	-	17
1歳未満の子どもと同居	138	5	39	46	15	24	-	9
子どもなし	589	131	217	111	35	28	-	67
不詳	307	25	64	54	21	26	-	117

親との同別居	6,142	531	1,876	1,692	660	651	-	732
親と同居	671	64	222	198	67	67	-	53
夫の親と同居	453	35	153	143	43	44	-	35
妻の親と同居	217	29	68	55	24	23	-	18
両方の親と同居	1	-	1	-	-	-	-	-
親と別居	2,772	262	962	808	293	306	-	141
最も近い親と敷地内別居	193	16	56	61	23	22	-	15
最も近い親と近居	1,787	170	640	527	179	189	-	82
いずれの親とも遠居	792	76	266	220	91	95	-	44
その他	1,309	94	371	373	180	160	-	131
不詳	1,390	111	321	313	120	118	-	407

妻の従業上の地位	6,142	531	1,876	1,692	660	651	-	732
常勤	962	176	434	207	49	25	-	71
パート	1,588	117	545	462	158	139	-	167
自営・家族従業者	488	32	147	149	47	59	-	54
仕事なし	2,564	144	567	759	370	402	-	322
その他	191	25	79	46	17	8	-	16
不詳	349	37	104	69	19	18	-	102

表130 妻の配偶関係別妻の休日の家事時間別女性数

	合計	妻の休日の家事時間						
		2時間未満	2-4時間	4-6時間	6-8時間	8時間以上	非該当	不詳
妻の年齢区分	6,142	620	1,663	1,649	761	717	-	732
24歳以下	27	4	6	5	1	4	-	7
25～29歳	134	13	55	37	7	12	-	10
30～34歳	322	30	119	76	34	44	-	19
35～39歳	493	39	142	148	60	72	-	32
40～44歳	597	41	164	184	80	81	-	47
45～49歳	646	57	167	189	91	77	-	65
50～54歳	608	55	178	164	88	55	-	68
55～59歳	620	54	166	172	99	83	-	46
60～64歳	678	71	198	189	69	76	-	75
65～69歳	780	95	195	220	86	85	-	99
70～74歳	613	77	143	152	76	71	-	94
75歳以上	624	84	130	113	70	57	-	170

居住地域区分	6,142	620	1,663	1,649	761	717	-	732
非人口集中地区	2,068	192	497	590	269	253	-	267
人口集中地区	4,074	428	1,166	1,059	492	464	-	465
10万人未満	537	55	136	153	85	56	-	52
10～20万人	979	105	301	247	103	119	-	104
20～50万人	1,156	123	339	316	128	123	-	127
50～100万人	563	60	155	127	78	68	-	75
100～200万人	476	41	125	127	61	60	-	62
200万人以上	363	44	110	89	37	38	-	45

末子年齢による区分	6,142	620	1,663	1,649	761	717	-	732
子どもあり	5,246	487	1,380	1,474	700	657	-	548
子どもと非同居	1,925	250	534	498	227	180	-	236
子どもと同居	3,321	237	846	976	473	477	-	312
18歳以上の子どもと同居	1,471	122	364	402	210	195	-	178
12～17歳の子どもと同居	563	28	131	191	93	74	-	46
6～11歳の子どもと同居	570	41	147	169	77	89	-	47
3～5歳の子どもと同居	300	15	87	97	39	47	-	15
1～2歳の子どもと同居	279	22	76	76	36	52	-	17
1歳未満の子どもと同居	138	9	41	41	18	20	-	9
子どもなし	589	100	228	126	37	31	-	67
不詳	307	33	55	49	24	29	-	117

親との同別居	6,142	620	1,663	1,649	761	717	-	732
親と同居	671	55	156	205	104	98	-	53
夫の親と同居	453	35	103	137	77	66	-	35
妻の親と同居	217	20	52	68	27	32	-	18
両方の親と同居	1	-	1	-	-	-	-	-
親と別居	2,772	242	878	793	364	354	-	141
最も近い親と敷地内別居	193	8	53	61	28	28	-	15
最も近い親と近居	1,787	147	572	526	237	223	-	82
いずれの親とも遠居	792	87	253	206	99	103	-	44
その他	1,309	160	343	363	168	144	-	131
不詳	1,390	163	286	288	125	121	-	407

妻の従業上の地位	6,142	620	1,663	1,649	761	717	-	732
常勤	962	95	303	290	119	84	-	71
パート	1,588	123	434	455	201	208	-	167
自営・家族従業者	488	53	137	127	57	60	-	54
仕事なし	2,564	302	631	649	334	326	-	322
その他	191	9	69	55	23	19	-	16
不詳	349	38	89	73	27	20	-	102

表131 妻の配偶関係別夫の平日の家事時間別女性数

	合計	夫の平日の家事時間						
		2時間未満	2-4時間	4-6時間	6-8時間	8時間以上	非該当	不詳
妻の年齢区分	6,142	4,670	581	102	22	35	-	732
24歳以下	27	18	2	-	-	-	-	7
25～29歳	134	109	13	2	-	-	-	10
30～34歳	322	272	24	5	1	1	-	19
35～39歳	493	420	38	2	-	1	-	32
40～44歳	597	506	38	3	1	2	-	47
45～49歳	646	543	37	-	1	-	-	65
50～54歳	608	497	31	6	1	5	-	68
55～59歳	620	511	53	7	1	2	-	46
60～64歳	678	529	60	9	1	4	-	75
65～69歳	780	562	99	14	2	4	-	99
70～74歳	613	404	78	23	7	7	-	94
75歳以上	624	299	108	31	7	9	-	170
居住地域区分	6,142	4,670	581	102	22	35	-	732
非人口集中地区	2,068	1,563	184	30	9	15	-	267
人口集中地区	4,074	3,107	397	72	13	20	-	465
10万人未満	537	412	54	7	5	7	-	52
10～20万人	979	751	96	23	3	2	-	104
20～50万人	1,156	900	109	18	-	2	-	127
50～100万人	563	414	60	9	3	2	-	75
100～200万人	476	353	47	10	-	4	-	62
200万人以上	363	277	31	5	2	3	-	45
末子年齢による区分	6,142	4,670	581	102	22	35	-	732
子どもあり	5,246	4,057	503	90	20	28	-	548
子どもと非同居	1,925	1,350	248	59	13	19	-	236
子どもと同居	3,321	2,707	255	31	7	9	-	312
18歳以上の子どもと同居	1,471	1,132	134	19	5	3	-	178
12～17歳の子どもと同居	563	477	34	2	2	2	-	46
6～11歳の子どもと同居	570	486	31	3	-	3	-	47
3～5歳の子どもと同居	300	263	20	2	-	-	-	15
1～2歳の子どもと同居	279	230	27	4	-	1	-	17
1歳未満の子どもと同居	138	119	9	1	-	-	-	9
子どもなし	589	463	48	6	2	3	-	67
不詳	307	150	30	6	-	4	-	117
親との同別居	6,142	4,670	581	102	22	35	-	732
親と同居	671	549	57	8	1	3	-	53
夫の親と同居	453	369	39	6	1	3	-	35
妻の親と同居	217	179	18	2	-	-	-	18
両方の親と同居	1	1	-	-	-	-	-	-
親と別居	2,772	2,376	220	22	5	8	-	141
最も近い親と敷地内別居	193	164	13	1	-	-	-	15
最も近い親と近居	1,787	1,549	137	11	4	4	-	82
いずれの親とも遠居	792	663	70	10	1	4	-	44
その他	1,309	915	195	47	9	12	-	131
不詳	1,390	830	109	25	7	12	-	407
妻の従業上の地位	6,142	4,670	581	102	22	35	-	732
常勤	962	757	113	16	1	4	-	71
パート	1,588	1,295	107	13	3	3	-	167
自営・家族従業者	488	392	35	4	1	2	-	54
仕事なし	2,564	1,862	284	61	15	20	-	322
その他	191	154	12	5	2	2	-	16
不詳	349	210	30	3	-	4	-	102

表132 妻の配偶関係別夫の休日の家事時間別女性数

	合計	夫の休日の家事時間						
		2時間未満	2-4時間	4-6時間	6-8時間	8時間以上	非該当	不詳
妻の年齢区分	6,142	4,162	993	171	33	51	-	732
24歳以下	27	15	3	1	1	-	-	7
25～29歳	134	91	27	6	-	-	-	10
30～34歳	322	216	70	9	3	5	-	19
35～39歳	493	335	96	20	2	8	-	32
40～44歳	597	424	106	13	3	4	-	47
45～49歳	646	472	90	17	-	2	-	65
50～54歳	608	423	95	14	2	6	-	68
55～59歳	620	448	106	10	5	5	-	46
60～64歳	678	482	103	12	2	4	-	75
65～69歳	780	544	110	19	5	3	-	99
70～74歳	613	402	82	26	3	6	-	94
75歳以上	624	310	105	24	7	8	-	170

居住地域区分	6,142	4,162	993	171	33	51	-	732
非人口集中地区	2,068	1,394	309	64	13	21	-	267
人口集中地区	4,074	2,768	684	107	20	30	-	465
10万人未満	537	355	102	14	4	10	-	52
10～20万人	979	688	155	24	6	2	-	104
20～50万人	1,156	805	185	29	1	9	-	127
50～100万人	563	375	90	13	5	5	-	75
100～200万人	476	309	86	14	3	2	-	62
200万人以上	363	236	66	13	1	2	-	45

末子年齢による区分	6,142	4,162	993	171	33	51	-	732
子どもあり	5,246	3,607	868	155	29	39	-	548
子どもと非同居	1,925	1,296	301	64	12	16	-	236
子どもと同居	3,321	2,311	567	91	17	23	-	312
18歳以上の子どもと同居	1,471	1,025	224	31	7	6	-	178
12～17歳の子どもと同居	563	407	87	17	3	3	-	46
6～11歳の子どもと同居	570	407	97	12	1	6	-	47
3～5歳の子どもと同居	300	210	61	11	1	2	-	15
1～2歳の子どもと同居	279	176	64	14	3	5	-	17
1歳未満の子どもと同居	138	86	34	6	2	1	-	9
子どもなし	589	414	89	12	1	6	-	67
不詳	307	141	36	4	3	6	-	117

親との同別居	6,142	4,162	993	171	33	51	-	732
親と同居	671	468	119	19	4	8	-	53
夫の親と同居	453	312	82	15	4	5	-	35
妻の親と同居	217	155	37	4	-	3	-	18
両方の親と同居	1	1	-	-	-	-	-	-
親と別居	2,772	2,039	492	76	6	18	-	141
最も近い親と敷地内別居	193	141	33	4	-	-	-	15
最も近い親と近居	1,787	1,328	314	46	3	14	-	82
いずれの親とも遠居	792	570	145	26	3	4	-	44
その他	1,309	888	221	46	10	13	-	131
不詳	1,390	767	161	30	13	12	-	407

妻の従業上の地位	6,142	4,162	993	171	33	51	-	732
常勤	962	613	220	38	5	15	-	71
パート	1,588	1,124	244	41	7	5	-	167
自営・家族従業者	488	370	55	6	2	1	-	54
仕事なし	2,564	1,721	408	74	16	23	-	322
その他	191	133	31	5	1	5	-	16
不詳	349	201	35	7	2	2	-	102

表133 妻の配偶関係別妻の家事分担割合別女性数

	合計	妻の家事分担割合							
		3 9 %	4 0 - 5 9 %	6 0 - 7 9 %	8 0 - 8 9 %	9 0 - 9 9 %	1 0 0 %	非 該 当	不 詳
妻の年齢区分	6,142	211	341	811	956	2,077	926	-	820
24歳以下	27	2	3	4	3	8	3	-	4
25～29歳	134	5	16	26	23	38	13	-	13
30～34歳	322	11	19	64	60	109	31	-	28
35～39歳	493	10	33	74	95	194	55	-	32
40～44歳	597	12	30	77	101	237	80	-	60
45～49歳	646	16	32	68	89	240	128	-	73
50～54歳	608	17	30	75	86	224	94	-	82
55～59歳	620	12	28	76	92	246	105	-	61
60～64歳	678	25	30	62	106	235	130	-	90
65～69歳	780	33	40	99	122	267	122	-	97
70～74歳	613	31	31	99	102	186	77	-	87
75歳以上	624	37	49	87	77	93	88	-	193
居住地域区分	6,142	211	341	811	956	2,077	926	-	820
非人口集中地区	2,068	79	107	244	309	705	327	-	297
人口集中地区	4,074	132	234	567	647	1,372	599	-	523
10万人未満	537	21	20	92	89	182	68	-	65
10～20万人	979	35	71	130	173	308	149	-	113
20～50万人	1,156	33	58	163	169	413	173	-	147
50～100万人	563	21	41	62	91	190	81	-	77
100～200万人	476	11	19	68	69	156	76	-	77
200万人以上	363	11	25	52	56	123	52	-	44
末子年齢による区分	6,142	211	341	811	956	2,077	926	-	820
子どもあり	5,246	170	269	680	821	1,862	820	-	624
子どもと非同居	1,925	87	118	262	310	611	274	-	263
子どもと同居	3,321	83	151	418	511	1,251	546	-	361
18歳以上の子どもと同居	1,471	41	63	180	195	522	278	-	192
12～17歳の子どもと同居	563	12	16	64	77	216	110	-	68
6～11歳の子どもと同居	570	11	22	76	91	223	91	-	56
3～5歳の子どもと同居	300	9	19	36	60	130	27	-	19
1～2歳の子どもと同居	279	6	24	42	58	103	27	-	19
1歳未満の子どもと同居	138	4	7	20	30	57	13	-	7
子どもなし	589	29	55	103	102	156	64	-	80
不詳	307	12	17	28	33	59	42	-	116
親との同居	6,142	211	341	811	956	2,077	926	-	820
親と同居	671	33	31	74	112	226	132	-	63
夫の親と同居	453	23	17	54	81	154	84	-	40
妻の親と同居	217	10	14	20	31	71	48	-	23
両方の親と同居	1	-	-	-	-	1	-	-	-
親と別居	2,772	64	157	398	445	1,099	410	-	199
最も近い親と敷地内別居	193	2	6	21	32	93	21	-	18
最も近い親と近居	1,787	40	103	262	297	690	276	-	119
いずれの親とも遠居	792	22	48	115	116	316	113	-	62
その他	1,309	63	85	204	213	397	198	-	149
不詳	1,390	51	68	135	186	355	186	-	409
妻の従業上の地位	6,142	211	341	811	956	2,077	926	-	820
常勤	962	50	102	188	168	263	99	-	92
パート	1,588	29	58	199	257	608	250	-	187
自営・家族従業者	488	16	19	39	58	190	113	-	53
仕事なし	2,564	97	136	299	398	882	399	-	353
その他	191	7	14	32	28	59	27	-	24
不詳	349	12	12	54	47	75	38	-	111

表134-1 妻の配偶関係別妻の家事参加（ゴミ出し）別女性数

	合計	妻の家事参加／ゴミ出し						
		毎日・毎回する	週3〜4回程度する	週1〜2回程度する	月1〜2回程度する	まったくしない	非該当	不詳
妻の年齢区分	6,142	1,917	852	1,147	769	783	-	674
24歳以下	27	5	5	3	6	3	-	5
25〜29歳	134	16	8	43	21	39	-	7
30〜34歳	322	88	36	69	50	67	-	12
35〜39歳	493	141	50	108	87	74	-	33
40〜44歳	597	176	84	113	87	92	-	45
45〜49歳	646	227	85	118	98	69	-	49
50〜54歳	608	218	97	103	71	64	-	55
55〜59歳	620	231	84	126	76	59	-	44
60〜64歳	678	224	100	138	89	64	-	63
65〜69歳	780	257	123	137	77	94	-	92
70〜74歳	613	181	94	104	54	82	-	98
75歳以上	624	153	86	85	53	76	-	171
居住地域区分	6,142	1,917	852	1,147	769	783	-	674
非人口集中地区	2,068	578	206	457	261	320	-	246
人口集中地区	4,074	1,339	646	690	508	463	-	428
10万人未満	537	151	74	114	78	67	-	53
10〜20万人	979	338	150	152	127	119	-	93
20〜50万人	1,156	364	175	209	149	138	-	121
50〜100万人	563	180	108	92	64	57	-	62
100〜200万人	476	171	58	70	61	55	-	61
200万人以上	363	135	81	53	29	27	-	38
末子年齢による区分	6,142	1,917	852	1,147	769	783	-	674
子どもあり	5,246	1,711	735	969	660	659	-	512
子どもと非同居	1,925	603	269	362	208	226	-	257
子どもと同居	3,321	1,108	466	607	452	433	-	255
18歳以上の子どもと同居	1,471	527	236	255	158	163	-	132
12〜17歳の子どもと同居	563	204	74	91	83	61	-	50
6〜11歳の子どもと同居	570	189	84	113	78	65	-	41
3〜5歳の子どもと同居	300	100	26	62	47	53	-	12
1〜2歳の子どもと同居	279	63	32	62	52	58	-	12
1歳未満の子どもと同居	138	25	14	24	34	33	-	8
子どもなし	589	134	84	140	83	95	-	53
不詳	307	72	33	38	26	29	-	109
親との同別居	6,142	1,917	852	1,147	769	783	-	674
親と同居	671	196	85	146	95	109	-	40
夫の親と同居	453	133	58	101	68	68	-	25
妻の親と同居	217	62	27	45	27	41	-	15
両方の親と同居	1	1	-	-	-	-	-	-
親と別居	2,772	928	388	553	409	366	-	128
最も近い親と敷地内別居	193	66	19	47	27	24	-	10
最も近い親と近居	1,787	590	227	361	288	248	-	73
いずれの親とも遠居	792	272	142	145	94	94	-	45
その他	1,309	421	201	238	133	169	-	147
不詳	1,390	372	178	210	132	139	-	359
妻の従業上の地位	6,142	1,917	852	1,147	769	783	-	674
常勤	962	232	113	209	174	166	-	68
パート	1,588	562	215	303	207	161	-	140
自営・家族従業者	488	193	68	83	49	44	-	51
仕事なし	2,564	794	395	449	274	341	-	311
その他	191	47	25	51	22	30	-	16
不詳	349	89	36	52	43	41	-	88

表134-2 妻の配偶関係別妻の家事参加（日常の買い物）別女性数

	合計	妻の家事参加/日常の買い物						
		毎日・毎回する	週3〜4回程度する	週1〜2回程度する	月1〜2回程度する	まったくしない	非該当	不詳
妻の年齢区分	6,142	2,343	1,801	1,293	123	60	-	522
24歳以下	27	11	5	7	-	-	-	4
25〜29歳	134	34	33	56	4	1	-	6
30〜34歳	322	119	90	91	5	4	-	13
35〜39歳	493	195	138	119	14	5	-	22
40〜44歳	597	249	173	131	5	2	-	37
45〜49歳	646	292	193	114	2	3	-	42
50〜54歳	608	281	155	115	9	2	-	46
55〜59歳	620	254	208	116	10	2	-	30
60〜64歳	678	271	207	131	12	4	-	53
65〜69歳	780	281	238	167	21	9	-	64
70〜74歳	613	196	206	128	18	9	-	56
75歳以上	624	160	155	118	23	19	-	149

居住地域区分	6,142	2,343	1,801	1,293	123	60	-	522
非人口集中地区	2,068	722	573	515	56	20	-	182
人口集中地区	4,074	1,621	1,228	778	67	40	-	340
10万人未満	537	200	164	119	10	7	-	37
10〜20万人	979	382	296	209	17	9	-	66
20〜50万人	1,156	488	350	188	13	14	-	103
50〜100万人	563	229	164	100	14	5	-	51
100〜200万人	476	166	140	105	9	3	-	53
200万人以上	363	156	114	57	4	2	-	30

末子年齢による区分	6,142	2,343	1,801	1,293	123	60	-	522
子どもあり	5,246	2,069	1,576	1,077	103	45	-	376
子どもと非同居	1,925	636	607	427	53	25	-	177
子どもと同居	3,321	1,433	969	650	50	20	-	199
18歳以上の子どもと同居	1,471	645	436	246	26	13	-	105
12〜17歳の子どもと同居	563	265	171	91	-	-	-	36
6〜11歳の子どもと同居	570	258	164	106	7	3	-	32
3〜5歳の子どもと同居	300	121	82	80	7	-	-	10
1〜2歳の子どもと同居	279	97	71	92	7	1	-	11
1歳未満の子どもと同居	138	47	45	35	3	3	-	5
子どもなし	589	186	172	165	13	9	-	44
不詳	307	88	53	51	7	6	-	102

親との同別居	6,142	2,343	1,801	1,293	123	60	-	522
親と同居	671	264	192	154	18	7	-	36
夫の親と同居	453	190	130	97	11	4	-	21
妻の親と同居	217	73	62	57	7	3	-	15
両方の親と同居	1	1	-	-	-	-	-	-
親と別居	2,772	1,156	855	614	39	17	-	91
最も近い親と敷地内別居	193	89	51	40	4	-	-	9
最も近い親と近居	1,787	742	559	408	20	10	-	48
いずれの親とも遠居	792	325	245	166	15	7	-	34
その他	1,309	464	411	283	46	18	-	87
不詳	1,390	459	343	242	20	18	-	308

妻の従業上の地位	6,142	2,343	1,801	1,293	123	60	-	522
常勤	962	329	265	289	21	7	-	51
パート	1,588	729	472	257	20	5	-	105
自営・家族従業者	488	214	127	100	13	1	-	33
仕事なし	2,564	888	808	533	53	40	-	242
その他	191	71	51	50	4	2	-	13
不詳	349	112	78	64	12	5	-	78

表134-3 妻の配偶関係別妻の家事参加（部屋の掃除）別女性数

	合計	妻の家事参加/部屋の掃除						
		毎日・毎回する	週3〜4回程度する	週1〜2回程度する	月1〜2回程度する	まったくしない	非該当	不詳
妻の年齢区分	6,142	2,204	1,482	1,553	301	77	-	525
24歳以下	27	9	3	9	2	-	-	4
25〜29歳	134	44	32	41	9	2	-	6
30〜34歳	322	117	83	97	11	3	-	11
35〜39歳	493	209	104	128	23	4	-	25
40〜44歳	597	245	128	153	33	2	-	36
45〜49歳	646	236	154	178	29	4	-	45
50〜54歳	608	202	142	169	42	5	-	48
55〜59歳	620	220	150	190	22	5	-	33
60〜64歳	678	248	176	162	33	7	-	52
65〜69歳	780	281	212	174	35	12	-	66
70〜74歳	613	203	171	133	36	13	-	57
75歳以上	624	190	127	119	26	20	-	142
居住地域区分	6,142	2,204	1,482	1,553	301	77	-	525
非人口集中地区	2,068	709	488	569	102	24	-	176
人口集中地区	4,074	1,495	994	984	199	53	-	349
10万人未満	537	192	138	125	30	12	-	40
10〜20万人	979	349	251	244	49	13	-	73
20〜50万人	1,156	428	275	287	54	14	-	98
50〜100万人	563	211	112	144	31	9	-	56
100〜200万人	476	182	115	105	18	3	-	53
200万人以上	363	133	103	79	17	2	-	29
末子年齢による区分	6,142	2,204	1,482	1,553	301	77	-	525
子どもあり	5,246	1,973	1,315	1,285	234	59	-	380
子どもと非同居	1,925	668	502	449	87	38	-	181
子どもと同居	3,321	1,305	813	836	147	21	-	199
18歳以上の子どもと同居	1,471	538	378	364	73	13	-	105
12〜17歳の子どもと同居	563	203	139	158	25	1	-	37
6〜11歳の子どもと同居	570	255	118	137	25	2	-	33
3〜5歳の子どもと同居	300	129	69	84	7	1	-	10
1〜2歳の子どもと同居	279	119	67	68	13	3	-	9
1歳未満の子どもと同居	138	61	42	25	4	1	-	5
子どもなし	589	140	119	222	51	12	-	45
不詳	307	91	48	46	16	6	-	100
親との同別居	6,142	2,204	1,482	1,553	301	77	-	525
親と同居	671	206	160	214	48	9	-	34
夫の親と同居	453	135	109	147	35	6	-	21
妻の親と同居	217	70	51	67	13	3	-	13
両方の親と同居	1	1	-	-	-	-	-	-
親と別居	2,772	1,064	676	784	135	18	-	95
最も近い親と敷地内別居	193	79	46	48	10	2	-	8
最も近い親と近居	1,787	687	431	520	82	11	-	56
いずれの親とも遠居	792	298	199	216	43	5	-	31
その他	1,309	462	359	301	65	32	-	90
不詳	1,390	472	287	254	53	18	-	306
妻の従業上の地位	6,142	2,204	1,482	1,553	301	77	-	525
常勤	962	227	202	388	78	11	-	56
パート	1,588	573	418	401	75	10	-	111
自営・家族従業者	488	208	98	119	22	4	-	37
仕事なし	2,564	1,046	671	476	102	41	-	228
その他	191	48	37	78	13	1	-	14
不詳	349	102	56	91	11	10	-	79

表134-4 妻の配偶関係別妻の家事参加（風呂洗い）別女性数

	合計	妻の家事参加／風呂洗い						
		毎日・毎回する	週3〜4回程度する	週1〜2回程度する	月1〜2回程度する	まったくしない	非該当	不詳
妻の年齢区分	6,142	2,440	991	933	623	506	-	649
24歳以下	27	8	5	6	2	2	-	4
25〜29歳	134	46	19	29	19	14	-	7
30〜34歳	322	119	52	61	44	33	-	13
35〜39歳	493	189	93	77	52	50	-	32
40〜44歳	597	246	93	107	61	49	-	41
45〜49歳	646	289	99	97	72	42	-	47
50〜54歳	608	254	91	103	63	39	-	58
55〜59歳	620	263	108	101	62	47	-	39
60〜64歳	678	313	104	94	63	43	-	61
65〜69歳	780	328	122	106	77	64	-	83
70〜74歳	613	226	104	90	60	52	-	81
75歳以上	624	159	101	62	48	71	-	183
居住地域区分	6,142	2,440	991	933	623	506	-	649
非人口集中地区	2,068	924	317	290	182	144	-	211
人口集中地区	4,074	1,516	674	643	441	362	-	438
10万人未満	537	196	93	98	57	42	-	51
10〜20万人	979	352	165	150	108	100	-	104
20〜50万人	1,156	462	186	166	117	104	-	121
50〜100万人	563	193	86	101	67	53	-	63
100〜200万人	476	167	84	72	58	34	-	61
200万人以上	363	146	60	56	34	29	-	38
末子年齢による区分	6,142	2,440	991	933	623	506	-	649
子どもあり	5,246	2,193	849	778	518	415	-	493
子どもと非同居	1,925	782	300	260	182	160	-	241
子どもと同居	3,321	1,411	549	518	336	255	-	252
18歳以上の子どもと同居	1,471	610	242	227	134	119	-	139
12〜17歳の子どもと同居	563	255	85	88	57	35	-	43
6〜11歳の子どもと同居	570	252	94	83	64	40	-	37
3〜5歳の子どもと同居	300	128	55	49	33	22	-	13
1〜2歳の子どもと同居	279	110	42	56	38	19	-	14
1歳未満の子どもと同居	138	56	31	15	10	20	-	6
子どもなし	589	156	104	122	83	75	-	49
不詳	307	91	38	33	22	16	-	107
親との同別居	6,142	2,440	991	933	623	506	-	649
親と同居	671	278	97	129	64	61	-	42
夫の親と同居	453	190	62	87	45	43	-	26
妻の親と同居	217	88	35	42	18	18	-	16
両方の親と同居	1	-	-	-	1	-	-	-
親と別居	2,772	1,191	471	448	316	222	-	124
最も近い親と敷地内別居	193	91	30	32	16	14	-	10
最も近い親と近居	1,787	772	304	289	208	140	-	74
いずれの親とも遠居	792	328	137	127	92	68	-	40
その他	1,309	508	224	171	143	122	-	141
不詳	1,390	463	199	185	100	101	-	342
妻の従業上の地位	6,142	2,440	991	933	623	506	-	649
常勤	962	300	160	197	134	108	-	63
パート	1,588	664	289	250	158	94	-	133
自営・家族従業者	488	246	61	70	37	29	-	45
仕事なし	2,564	1,049	420	326	237	231	-	301
その他	191	71	22	42	26	13	-	17
不詳	349	110	39	48	31	31	-	90

表134-5 妻の配偶関係別妻の家事参加（洗濯（物干し・取入れを含む））別女性数

	合計	妻の家事参加／洗濯						
		毎日・毎回する	週3〜4回程度する	週1〜2回程度する	月1〜2回程度する	まったくしない	非該当	不詳
妻の年齢区分	6,142	4,303	819	351	91	67	-	511
24歳以下	27	13	7	3	-	-	-	4
25〜29歳	134	87	23	14	4	-	-	6
30〜34歳	322	225	52	29	2	3	-	11
35〜39歳	493	366	62	31	7	3	-	24
40〜44歳	597	450	66	35	7	4	-	35
45〜49歳	646	506	56	28	8	6	-	42
50〜54歳	608	457	57	36	8	5	-	45
55〜59歳	620	462	83	34	7	5	-	29
60〜64歳	678	495	96	31	6	4	-	46
65〜69歳	780	541	109	39	9	12	-	70
70〜74歳	613	383	116	33	18	9	-	54
75歳以上	624	318	92	38	15	16	-	145
居住地区分	6,142	4,303	819	351	91	67	-	511
非人口集中地区	2,068	1,487	239	113	26	25	-	178
人口集中地区	4,074	2,816	580	238	65	42	-	333
10万人未満	537	375	72	27	14	10	-	39
10〜20万人	979	671	149	65	16	8	-	70
20〜50万人	1,156	812	163	57	14	15	-	95
50〜100万人	563	394	71	36	7	2	-	53
100〜200万人	476	305	82	34	7	2	-	46
200万人以上	363	259	43	19	7	5	-	30
末子年齢による区分	6,142	4,303	819	351	91	67	-	511
子どもあり	5,246	3,860	650	249	69	54	-	364
子どもと非同居	1,925	1,248	324	112	33	34	-	174
子どもと同居	3,321	2,612	326	137	36	20	-	190
18歳以上の子どもと同居	1,471	1,146	151	53	17	7	-	97
12〜17歳の子どもと同居	563	442	48	26	8	3	-	36
6〜11歳の子どもと同居	570	461	45	23	4	6	-	31
3〜5歳の子どもと同居	300	239	28	18	3	2	-	10
1〜2歳の子どもと同居	279	214	36	14	2	2	-	11
1歳未満の子どもと同居	138	110	18	3	2	-	-	5
子どもなし	589	294	140	89	14	8	-	44
不詳	307	149	29	13	8	5	-	103
親との同別居	6,142	4,303	819	351	91	67	-	511
親と同居	671	501	66	48	12	10	-	34
夫の親と同居	453	349	43	28	6	5	-	22
妻の親と同居	217	151	23	20	6	5	-	12
両方の親と同居	1	1	-	-	-	-	-	-
親と別居	2,772	2,104	367	163	33	18	-	87
最も近い親と敷地内別居	193	162	13	9	-	1	-	8
最も近い親と近居	1,787	1,374	232	103	24	8	-	46
いずれの親とも遠居	792	568	122	51	9	9	-	33
その他	1,309	874	221	76	30	21	-	87
不詳	1,390	824	165	64	16	18	-	303
妻の従業上の地位	6,142	4,303	819	351	91	67	-	511
常勤	962	600	154	121	25	11	-	51
パート	1,588	1,209	179	70	15	10	-	105
自営・家族従業者	488	370	52	22	6	2	-	36
仕事なし	2,564	1,815	353	97	37	39	-	223
その他	191	125	30	19	3	1	-	13
不詳	349	184	51	22	5	4	-	83

表134-6 妻の配偶関係別妻の家事参加（炊事）別女性数

	合計	妻の家事参加／炊事						
		毎日・毎回する	週3〜4回程度する	週1〜2回程度する	月1〜2回程度する	まったくしない	非該当	不詳
妻の年齢区分	6,142	5,110	315	125	41	56	-	495
24歳以下	27	17	3	3	-	-	-	4
25〜29歳	134	101	17	8	2	-	-	6
30〜34歳	322	269	31	4	3	3	-	12
35〜39歳	493	413	33	19	2	4	-	22
40〜44歳	597	500	39	13	5	5	-	35
45〜49歳	646	544	36	17	1	6	-	42
50〜54歳	608	508	39	12	1	3	-	45
55〜59歳	620	543	33	7	4	4	-	29
60〜64歳	678	589	18	13	6	3	-	49
65〜69歳	780	663	34	11	4	7	-	61
70〜74歳	613	530	10	6	7	5	-	55
75歳以上	624	433	22	12	6	16	-	135
居住地域区分	6,142	5,110	315	125	41	56	-	495
非人口集中地区	2,068	1,738	86	41	13	22	-	168
人口集中地区	4,074	3,372	229	84	28	34	-	327
10万人未満	537	454	26	11	-	7	-	39
10〜20万人	979	813	58	26	10	6	-	66
20〜50万人	1,156	950	70	22	9	10	-	95
50〜100万人	563	452	37	14	4	5	-	51
100〜200万人	476	395	26	6	2	1	-	46
200万人以上	363	308	12	5	3	5	-	30
末子年齢による区分	6,142	5,110	315	125	41	56	-	495
子どもあり	5,246	4,497	232	89	33	40	-	355
子どもと非同居	1,925	1,620	67	31	15	26	-	166
子どもと同居	3,321	2,877	165	58	18	14	-	189
18歳以上の子どもと同居	1,471	1,283	60	17	6	8	-	97
12〜17歳の子どもと同居	563	489	21	12	3	1	-	37
6〜11歳の子どもと同居	570	488	38	7	2	4	-	31
3〜5歳の子どもと同居	300	259	19	9	3	-	-	10
1〜2歳の子どもと同居	279	237	19	10	3	1	-	9
1歳未満の子どもと同居	138	121	8	3	1	-	-	5
子どもなし	589	431	72	27	5	13	-	41
不詳	307	182	11	9	3	3	-	99
親との同別居	6,142	5,110	315	125	41	56	-	495
親と同居	671	563	41	21	6	10	-	30
夫の親と同居	453	392	23	11	2	6	-	19
妻の親と同居	217	170	18	10	4	4	-	11
両方の親と同居	1	1	-	-	-	-	-	-
親と別居	2,772	2,422	170	63	15	15	-	87
最も近い親と敷地内別居	193	173	7	3	-	2	-	8
最も近い親と近居	1,787	1,578	111	37	7	8	-	46
いずれの親とも遠居	792	671	52	23	8	5	-	33
その他	1,309	1,140	50	19	8	13	-	79
不詳	1,390	985	54	22	12	18	-	299
妻の従業上の地位	6,142	5,110	315	125	41	56	-	495
常勤	962	730	112	51	10	8	-	51
パート	1,588	1,378	72	19	10	5	-	104
自営・家族従業者	488	426	23	3	2	3	-	31
仕事なし	2,564	2,193	75	34	15	31	-	216
その他	191	152	12	8	3	2	-	14
不詳	349	231	21	10	1	7	-	79

表134-7 妻の配偶関係別妻の家事参加（食後の片付け）別女性数

	合計	妻の家事参加/食事後片付け						
		毎日・毎回する	週3〜4回程度する	週1〜2回程度する	月1〜2回程度する	まったくしない	非該当	不詳
妻の年齢区分	6,142	4,936	400	172	54	67	-	513
24歳以下	27	17	3	2	1	-	-	4
25〜29歳	134	91	18	15	1	2	-	7
30〜34歳	322	250	37	16	5	2	-	12
35〜39歳	493	391	46	19	7	5	-	25
40〜44歳	597	475	52	25	4	4	-	37
45〜49歳	646	537	47	9	4	6	-	43
50〜54歳	608	502	33	14	7	5	-	47
55〜59歳	620	528	42	10	7	5	-	28
60〜64歳	678	581	26	20	1	4	-	46
65〜69歳	780	646	38	15	9	8	-	64
70〜74歳	613	494	33	9	5	9	-	63
75歳以上	624	424	25	18	3	17	-	137
居住地域区分	6,142	4,936	400	172	54	67	-	513
非人口集中地区	2,068	1,697	117	41	13	24	-	176
人口集中地区	4,074	3,239	283	131	41	43	-	337
10万人未満	537	438	30	19	3	8	-	39
10〜20万人	979	784	71	34	15	6	-	69
20〜50万人	1,156	912	87	35	8	16	-	98
50〜100万人	563	444	40	15	6	5	-	53
100〜200万人	476	372	34	14	6	3	-	47
200万人以上	363	289	21	14	3	5	-	31
末子年齢による区分	6,142	4,936	400	172	54	67	-	513
子どもあり	5,246	4,335	324	126	42	47	-	372
子どもと非同居	1,925	1,558	103	45	15	29	-	175
子どもと同居	3,321	2,777	221	81	27	18	-	197
18歳以上の子どもと同居	1,471	1,260	71	26	9	8	-	97
12〜17歳の子どもと同居	563	466	40	10	5	2	-	40
6〜11歳の子どもと同居	570	465	44	17	8	4	-	32
3〜5歳の子どもと同居	300	246	29	14	1	1	-	9
1〜2歳の子どもと同居	279	228	26	10	2	2	-	11
1歳未満の子どもと同居	138	112	11	4	2	1	-	8
子どもなし	589	420	66	37	8	16	-	42
不詳	307	181	10	9	4	4	-	99
親との同別居	6,142	4,936	400	172	54	67	-	513
親と同居	671	569	46	17	4	5	-	30
夫の親と同居	453	395	27	9	-	3	-	19
妻の親と同居	217	173	19	8	4	2	-	11
両方の親と同居	1	1	-	-	-	-	-	-
親と別居	2,772	2,322	212	89	30	26	-	93
最も近い親と敷地内別居	193	164	14	6	1	-	-	8
最も近い親と近居	1,787	1,512	138	51	19	15	-	52
いずれの親とも遠居	792	646	60	32	10	11	-	33
その他	1,309	1,095	72	33	8	15	-	86
不詳	1,390	950	70	33	12	21	-	304
妻の従業上の地位	6,142	4,936	400	172	54	67	-	513
常勤	962	710	124	56	11	10	-	51
パート	1,588	1,311	106	33	16	12	-	110
自営・家族従業者	488	424	22	4	4	2	-	32
仕事なし	2,564	2,127	106	50	18	36	-	227
その他	191	139	16	17	3	2	-	14
不詳	349	225	26	12	2	5	-	79

表134-8 妻の配偶関係別夫の家事参加（ゴミ出し）別女性数

	合計	夫の家事参加／ゴミ出し						
		毎日・毎回する	週3〜4回程度する	週1〜2回程度する	月1〜2回程度する	まったくしない	非該当	不詳
妻の年齢区分	6,142	984	635	1,164	904	1,819	-	636
24歳以下	27	2	4	6	6	5	-	4
25〜29歳	134	36	17	40	10	23	-	8
30〜34歳	322	77	33	73	48	77	-	14
35〜39歳	493	86	58	109	72	145	-	23
40〜44歳	597	105	63	117	94	175	-	43
45〜49歳	646	81	49	122	102	238	-	54
50〜54歳	608	87	47	106	95	221	-	52
55〜59歳	620	98	51	110	101	212	-	48
60〜64歳	678	96	65	131	114	203	-	69
65〜69歳	780	116	92	149	114	227	-	82
70〜74歳	613	98	76	118	86	153	-	82
75歳以上	624	102	80	83	62	140	-	157

居住地域区分	6,142	984	635	1,164	904	1,819	-	636
非人口集中地区	2,068	311	164	411	325	637	-	220
人口集中地区	4,074	673	471	753	579	1,182	-	416
10万人未満	537	87	66	109	81	146	-	48
10〜20万人	979	152	113	178	136	307	-	93
20〜50万人	1,156	193	116	231	159	347	-	110
50〜100万人	563	89	68	119	89	132	-	66
100〜200万人	476	93	57	63	58	144	-	61
200万人以上	363	59	51	53	56	106	-	38

末子年齢による区分	6,142	984	635	1,164	904	1,819	-	636
子どもあり	5,246	838	532	977	780	1,642	-	477
子どもと非同居	1,925	323	206	355	280	536	-	225
子どもと同居	3,321	515	326	622	500	1,106	-	252
18歳以上の子どもと同居	1,471	194	143	255	222	518	-	139
12〜17歳の子どもと同居	563	81	51	93	85	209	-	44
6〜11歳の子どもと同居	570	76	52	114	78	210	-	40
3〜5歳の子どもと同居	300	62	25	58	57	86	-	12
1〜2歳の子どもと同居	279	68	36	68	39	56	-	12
1歳未満の子どもと同居	138	34	19	34	19	27	-	5
子どもなし	589	107	79	144	88	120	-	51
不詳	307	39	24	43	36	57	-	108

親との同別居	6,142	984	635	1,164	904	1,819	-	636
親と同居	671	65	43	131	108	281	-	43
夫の親と同居	453	44	30	90	75	187	-	27
妻の親と同居	217	21	13	40	33	94	-	16
両方の親と同居	1	-	-	1	-	-	-	-
親と別居	2,772	486	292	570	443	852	-	129
最も近い親と敷地内別居	193	22	17	44	25	74	-	11
最も近い親と近居	1,787	338	180	372	293	530	-	74
いずれの親とも遠居	792	126	95	154	125	248	-	44
その他	1,309	219	159	257	200	360	-	114
不詳	1,390	214	141	206	153	326	-	350

妻の従業上の地位	6,142	984	635	1,164	904	1,819	-	636
常勤	962	189	113	232	121	242	-	65
パート	1,588	249	132	279	267	515	-	146
自営・家族従業者	488	49	45	94	63	190	-	47
仕事なし	2,564	405	306	457	379	746	-	271
その他	191	35	19	33	35	52	-	17
不詳	349	57	20	69	39	74	-	90

表134-9 妻の配偶関係別夫の家事参加（日常の買い物）別女性数

	合計	夫の家事参加/日常の買い物						
		毎日・毎回する	週3〜4回程度する	週1〜2回程度する	月1〜2回程度する	まったくしない	非該当	不詳
妻の年齢区分	6,142	245	534	1,629	1,347	1,684	-	703
24歳以下	27	2	3	10	5	3	-	4
25〜29歳	134	5	7	47	30	38	-	7
30〜34歳	322	8	21	100	97	82	-	14
35〜39歳	493	10	24	148	152	133	-	26
40〜44歳	597	17	29	161	148	194	-	48
45〜49歳	646	19	32	179	150	207	-	59
50〜54歳	608	16	40	167	159	168	-	58
55〜59歳	620	18	56	198	138	159	-	51
60〜64歳	678	26	72	162	143	199	-	76
65〜69歳	780	47	72	192	145	224	-	100
70〜74歳	613	26	89	147	109	150	-	92
75歳以上	624	51	89	118	71	127	-	168

居住地域区分	6,142	245	534	1,629	1,347	1,684	-	703
非人口集中地区	2,068	81	160	474	475	625	-	253
人口集中地区	4,074	164	374	1,155	872	1,059	-	450
10万人未満	537	22	41	157	114	140	-	63
10〜20万人	979	39	110	261	191	275	-	103
20〜50万人	1,156	47	82	326	252	326	-	123
50〜100万人	563	23	57	160	118	138	-	67
100〜200万人	476	20	44	141	106	105	-	60
200万人以上	363	13	40	110	91	75	-	34

末子年齢による区分	6,142	245	534	1,629	1,347	1,684	-	703
子どもあり	5,246	193	447	1,388	1,196	1,488	-	534
子どもと非同居	1,925	97	224	502	354	496	-	252
子どもと同居	3,321	96	223	886	842	992	-	282
18歳以上の子どもと同居	1,471	62	138	366	317	432	-	156
12〜17歳の子どもと同居	563	8	30	148	134	191	-	52
6〜11歳の子どもと同居	570	11	16	151	164	182	-	46
3〜5歳の子どもと同居	300	5	10	75	105	94	-	11
1〜2歳の子どもと同居	279	4	20	89	84	70	-	12
1歳未満の子どもと同居	138	6	9	57	38	23	-	5
子どもなし	589	37	64	186	114	134	-	54
不詳	307	15	23	55	37	62	-	115

親との同別居	6,142	245	534	1,629	1,347	1,684	-	703
親と同居	671	19	40	178	167	219	-	48
夫の親と同居	453	13	26	124	116	142	-	32
妻の親と同居	217	6	14	54	50	77	-	16
両方の親と同居	1	-	-	-	1	-	-	-
親と別居	2,772	94	202	842	707	791	-	136
最も近い親と敷地内別居	193	4	9	53	44	71	-	12
最も近い親と近居	1,787	52	126	522	479	531	-	77
いずれの親とも遠居	792	38	67	267	184	189	-	47
その他	1,309	67	184	324	243	359	-	132
不詳	1,390	65	108	285	230	315	-	387

妻の従業上の地位	6,142	245	534	1,629	1,347	1,684	-	703
常勤	962	33	86	291	255	231	-	66
パート	1,588	36	78	428	402	490	-	154
自営・家族従業者	488	13	29	109	104	182	-	51
仕事なし	2,564	143	287	662	493	662	-	317
その他	191	7	18	58	40	51	-	17
不詳	349	13	36	81	53	68	-	98

表134-10 妻の配偶関係別夫の家事参加（部屋の掃除）別女性数

	合計	夫の家事参加/部屋の掃除						
		毎日・毎回する	週3〜4回程度する	週1〜2回程度する	月1〜2回程度する	まったくしない	非該当	不詳
妻の年齢区分	6,142	179	262	986	1,462	2,528	-	725
24歳以下	27	-	1	8	8	6	-	4
25〜29歳	134	1	12	26	36	50	-	9
30〜34歳	322	9	12	68	94	125	-	14
35〜39歳	493	7	16	96	143	205	-	26
40〜44歳	597	12	14	109	155	263	-	44
45〜49歳	646	9	14	94	168	296	-	65
50〜54歳	608	12	17	90	164	271	-	54
55〜59歳	620	15	27	101	149	274	-	54
60〜64歳	678	15	33	97	149	306	-	78
65〜69歳	780	31	30	110	168	345	-	96
70〜74歳	613	32	41	99	140	205	-	96
75歳以上	624	36	45	88	88	182	-	185

居住地域区分	6,142	179	262	986	1,462	2,528	-	725
非人口集中地区	2,068	65	76	307	498	870	-	252
人口集中地区	4,074	114	186	679	964	1,658	-	473
10万人未満	537	21	25	93	113	227	-	58
10〜20万人	979	25	46	140	265	399	-	104
20〜50万人	1,156	30	42	201	265	487	-	131
50〜100万人	563	13	30	106	124	218	-	72
100〜200万人	476	16	21	78	110	180	-	71
200万人以上	363	9	22	61	87	147	-	37

末子年齢による区分	6,142	179	262	986	1,462	2,528	-	725
子どもあり	5,246	152	217	828	1,279	2,219	-	551
子どもと非同居	1,925	80	97	296	406	783	-	263
子どもと同居	3,321	72	120	532	873	1,436	-	288
18歳以上の子どもと同居	1,471	41	68	220	342	642	-	158
12〜17歳の子どもと同居	563	12	9	70	153	264	-	55
6〜11歳の子どもと同居	570	8	10	85	170	254	-	43
3〜5歳の子どもと同居	300	2	11	67	83	126	-	11
1〜2歳の子どもと同居	279	6	16	64	85	93	-	15
1歳未満の子どもと同居	138	3	6	26	40	57	-	6
子どもなし	589	20	28	123	131	231	-	56
不詳	307	7	17	35	52	78	-	118

親との同別居	6,142	179	262	986	1,462	2,528	-	725
親と同居	671	14	13	92	172	330	-	50
夫の親と同居	453	11	9	61	117	224	-	31
妻の親と同居	217	3	4	30	55	106	-	19
両方の親と同居	1	-	-	1	-	-	-	-
親と別居	2,772	58	111	502	755	1,204	-	142
最も近い親と敷地内別居	193	3	7	30	55	88	-	10
最も近い親と近居	1,787	41	69	330	480	780	-	87
いずれの親とも遠居	792	14	35	142	220	336	-	45
その他	1,309	59	78	209	297	521	-	145
不詳	1,390	48	60	183	238	473	-	388

妻の従業上の地位	6,142	179	262	986	1,462	2,528	-	725
常勤	962	25	54	204	273	335	-	71
パート	1,588	31	56	254	379	714	-	154
自営・家族従業者	488	12	13	60	111	244	-	48
仕事なし	2,564	95	118	373	589	1,054	-	335
その他	191	5	6	43	44	79	-	14
不詳	349	11	15	52	66	102	-	103

表134-11 妻の配偶関係別夫の家事参加（風呂洗い）別女性数

	合計	夫の家事参加／風呂洗い						
		毎日・毎回する	週3〜4回程度する	週1〜2回程度する	月1〜2回程度する	まったくしない	非該当	不詳
妻の年齢区分	6,142	685	535	837	1,109	2,320	-	656
24歳以下	27	-	6	4	3	10	-	4
25〜29歳	134	18	19	27	31	31	-	8
30〜34歳	322	43	36	63	66	101	-	13
35〜39歳	493	50	51	93	109	166	-	24
40〜44歳	597	60	54	94	128	220	-	41
45〜49歳	646	40	40	90	153	271	-	52
50〜54歳	608	53	46	88	126	244	-	51
55〜59歳	620	62	45	94	130	243	-	46
60〜64歳	678	79	51	60	115	302	-	71
65〜69歳	780	101	61	71	118	334	-	95
70〜74歳	613	94	61	80	76	216	-	86
75歳以上	624	85	65	73	54	182	-	165
居住地域区分	6,142	685	535	837	1,109	2,320	-	656
非人口集中地区	2,068	238	176	248	325	843	-	238
人口集中地区	4,074	447	359	589	784	1,477	-	418
10万人未満	537	63	48	79	99	196	-	52
10〜20万人	979	121	90	155	177	342	-	94
20〜50万人	1,156	128	88	169	240	422	-	109
50〜100万人	563	53	59	83	98	208	-	62
100〜200万人	476	42	46	55	88	182	-	63
200万人以上	363	40	28	48	82	127	-	38
末子年齢による区分	6,142	685	535	837	1,109	2,320	-	656
子どもあり	5,246	601	449	718	950	2,039	-	489
子どもと非同居	1,925	262	174	220	292	741	-	236
子どもと同居	3,321	339	275	498	658	1,298	-	253
18歳以上の子どもと同居	1,471	159	109	191	232	638	-	142
12〜17歳の子どもと同居	563	37	40	77	146	218	-	45
6〜11歳の子どもと同居	570	53	44	79	130	225	-	39
3〜5歳の子どもと同居	300	28	34	55	63	109	-	11
1〜2歳の子どもと同居	279	40	34	63	55	76	-	11
1歳未満の子どもと同居	138	22	14	33	32	32	-	5
子どもなし	589	59	62	87	120	203	-	58
不詳	307	25	24	32	39	78	-	109
親との同別居	6,142	685	535	837	1,109	2,320	-	656
親と同居	671	52	51	75	115	335	-	43
夫の親と同居	453	38	34	50	78	227	-	26
妻の親と同居	217	14	17	25	37	107	-	17
両方の親と同居	1	-	-	-	-	1	-	-
親と別居	2,772	305	249	448	617	1,032	-	121
最も近い親と敷地内別居	193	24	20	26	43	69	-	11
最も近い親と近居	1,787	203	163	287	401	662	-	71
いずれの親とも遠居	792	78	66	135	173	301	-	39
その他	1,309	188	121	157	192	524	-	127
不詳	1,390	140	114	157	185	429	-	365
妻の従業上の地位	6,142	685	535	837	1,109	2,320	-	656
常勤	962	130	122	171	183	292	-	64
パート	1,588	150	119	235	334	601	-	149
自営・家族従業者	488	35	33	45	84	245	-	46
仕事なし	2,564	308	209	319	420	1,021	-	287
その他	191	20	24	28	41	64	-	14
不詳	349	42	28	39	47	97	-	96

表134-12 妻の配偶関係別夫の家事参加（洗濯（物干し・取入れを含む））別女性数

	合計	夫の家事参加／洗濯						
		毎日・毎回する	週3〜4回程度する	週1〜2回程度する	月1〜2回程度する	まったくしない	非該当	不詳
妻の年齢区分	6,142	410	467	787	1,006	2,752	-	720
24歳以下	27	2	3	5	6	7	-	4
25〜29歳	134	5	20	35	22	42	-	10
30〜34歳	322	28	31	68	61	121	-	13
35〜39歳	493	31	51	94	80	209	-	28
40〜44歳	597	42	50	92	121	248	-	44
45〜49歳	646	31	28	97	116	317	-	57
50〜54歳	608	39	38	68	105	303	-	55
55〜59歳	620	47	46	71	100	308	-	48
60〜64歳	678	37	46	63	106	351	-	75
65〜69歳	780	56	48	76	116	378	-	106
70〜74歳	613	43	51	56	106	258	-	99
75歳以上	624	49	55	62	67	210	-	181
居住地域区分	6,142	410	467	787	1,006	2,752	-	720
非人口集中地区	2,068	143	161	233	336	936	-	259
人口集中地区	4,074	267	306	554	670	1,816	-	461
10万人未満	537	51	49	61	102	219	-	55
10〜20万人	979	56	78	137	158	445	-	105
20〜50万人	1,156	71	79	156	184	539	-	127
50〜100万人	563	40	42	89	84	243	-	65
100〜200万人	476	27	35	55	78	211	-	70
200万人以上	363	22	23	56	64	159	-	39
末子年齢による区分	6,142	410	467	787	1,006	2,752	-	720
子どもあり	5,246	355	386	651	865	2,442	-	547
子どもと非同居	1,925	137	130	204	312	876	-	266
子どもと同居	3,321	218	256	447	553	1,566	-	281
18歳以上の子どもと同居	1,471	94	103	155	213	749	-	157
12〜17歳の子どもと同居	563	39	40	63	92	275	-	54
6〜11歳の子どもと同居	570	32	39	90	113	257	-	39
3〜5歳の子どもと同居	300	20	35	49	61	125	-	10
1〜2歳の子どもと同居	279	26	24	56	52	106	-	15
1歳未満の子どもと同居	138	7	15	34	22	54	-	6
子どもなし	589	39	54	115	102	220	-	59
不詳	307	16	27	21	39	90	-	114
親との同別居	6,142	410	467	787	1,006	2,752	-	720
親と同居	671	40	48	68	112	359	-	44
夫の親と同居	453	33	36	43	78	237	-	26
妻の親と同居	217	6	12	25	34	122	-	18
両方の親と同居	1	1	-	-	-	-	-	-
親と別居	2,772	197	217	441	504	1,280	-	133
最も近い親と敷地内別居	193	11	12	27	34	99	-	10
最も近い親と近居	1,787	123	157	292	329	808	-	78
いずれの親とも遠居	792	63	48	122	141	373	-	45
その他	1,309	95	108	141	209	602	-	154
不詳	1,390	78	94	137	181	511	-	389
妻の従業上の地位	6,142	410	467	787	1,006	2,752	-	720
常勤	962	125	115	184	146	331	-	61
パート	1,588	85	122	221	283	723	-	154
自営・家族従業者	488	18	29	39	72	280	-	50
仕事なし	2,564	143	142	274	425	1,241	-	339
その他	191	17	24	25	42	69	-	14
不詳	349	22	35	44	38	108	-	102

表134-13 妻の配偶関係別夫の家事参加（炊事）別女性数

	合計	夫の家事参加／炊事						
		毎日・毎回する	週3〜4回程度する	週1〜2回程度する	月1〜2回程度する	まったくしない	非該当	不詳
妻の年齢区分	6,142	317	290	642	1,021	3,140	-	732
24歳以下	27	1	4	5	4	9	-	4
25〜29歳	134	4	18	19	24	59	-	10
30〜34歳	322	12	13	53	68	163	-	13
35〜39歳	493	25	24	57	112	244	-	31
40〜44歳	597	18	29	82	121	301	-	46
45〜49歳	646	25	23	86	116	342	-	54
50〜54歳	608	29	33	74	114	303	-	55
55〜59歳	620	35	34	60	103	341	-	47
60〜64歳	678	41	20	47	108	383	-	79
65〜69歳	780	44	35	67	107	428	-	99
70〜74歳	613	33	22	48	80	329	-	101
75歳以上	624	50	35	44	64	238	-	193
居住地域区分	6,142	317	290	642	1,021	3,140	-	732
非人口集中地区	2,068	108	86	179	335	1,102	-	258
人口集中地区	4,074	209	204	463	686	2,038	-	474
10万人未満	537	29	28	56	89	274	-	61
10〜20万人	979	50	47	99	176	499	-	108
20〜50万人	1,156	58	54	121	204	594	-	125
50〜100万人	563	32	30	86	87	259	-	69
100〜200万人	476	24	24	52	75	231	-	70
200万人以上	363	16	21	49	55	181	-	41
末子年齢による区分	6,142	317	290	642	1,021	3,140	-	732
子どもあり	5,246	258	240	534	875	2,784	-	555
子どもと非同居	1,925	134	91	162	280	981	-	277
子どもと同居	3,321	124	149	372	595	1,803	-	278
18歳以上の子どもと同居	1,471	62	68	129	214	842	-	156
12〜17歳の子どもと同居	563	18	18	71	105	301	-	50
6〜11歳の子どもと同居	570	21	21	72	122	292	-	42
3〜5歳の子どもと同居	300	10	18	37	69	157	-	9
1〜2歳の子どもと同居	279	11	17	42	53	142	-	14
1歳未満の子どもと同居	138	2	7	21	32	69	-	7
子どもなし	589	48	41	81	112	248	-	59
不詳	307	11	9	27	34	108	-	118
親との同別居	6,142	317	290	642	1,021	3,140	-	732
親と同居	671	25	29	64	122	388	-	43
夫の親と同居	453	16	22	43	80	267	-	25
妻の親と同居	217	8	7	21	42	121	-	18
両方の親と同居	1	1	-	-	-	-	-	-
親と別居	2,772	144	143	342	540	1,463	-	140
最も近い親と敷地内別居	193	6	10	21	39	104	-	13
最も近い親と近居	1,787	88	89	212	356	959	-	83
いずれの親とも遠居	792	50	44	109	145	400	-	44
その他	1,309	79	65	116	183	708	-	158
不詳	1,390	69	53	120	176	581	-	391
妻の従業上の地位	6,142	317	290	642	1,021	3,140	-	732
常勤	962	74	78	141	192	414	-	63
パート	1,588	59	72	183	284	832	-	158
自営・家族従業者	488	17	22	34	81	283	-	51
仕事なし	2,564	143	94	221	368	1,394	-	344
その他	191	10	8	23	47	89	-	14
不詳	349	14	16	40	49	128	-	102

表134-14 妻の配偶関係別夫の家事参加（食後の片付け）別女性数

	合計	夫の家事参加/食事後の片付け						
		毎日・毎回する	週3〜4回程度する	週1〜2回程度する	月1〜2回程度する	まったくしない	非該当	不詳
妻の年齢区分	6,142	675	584	766	982	2,449	-	686
24歳以下	27	4	3	3	7	6	-	4
25〜29歳	134	19	27	26	16	37	-	9
30〜34歳	322	52	46	56	54	102	-	12
35〜39歳	493	59	55	96	84	173	-	26
40〜44歳	597	65	66	98	118	204	-	46
45〜49歳	646	66	51	94	124	259	-	52
50〜54歳	608	52	60	80	110	250	-	56
55〜59歳	620	65	55	79	100	274	-	47
60〜64歳	678	67	49	56	101	329	-	76
65〜69歳	780	75	58	71	118	362	-	96
70〜74歳	613	71	56	60	79	259	-	88
75歳以上	624	80	58	47	71	194	-	174
居住地域区分	6,142	675	584	766	982	2,449	-	686
非人口集中地区	2,068	193	174	227	339	883	-	252
人口集中地区	4,074	482	410	539	643	1,566	-	434
10万人未満	537	64	58	63	86	214	-	52
10〜20万人	979	118	101	126	170	365	-	99
20〜50万人	1,156	136	113	154	181	460	-	112
50〜100万人	563	69	56	77	83	214	-	64
100〜200万人	476	56	47	62	66	177	-	68
200万人以上	363	39	35	57	57	136	-	39
末子年齢による区分	6,142	675	584	766	982	2,449	-	686
子どもあり	5,246	548	480	645	861	2,193	-	519
子どもと非同居	1,925	218	182	170	282	819	-	254
子どもと同居	3,321	330	298	475	579	1,374	-	265
18歳以上の子どもと同居	1,471	140	107	176	213	688	-	147
12〜17歳の子どもと同居	563	49	43	74	122	226	-	49
6〜11歳の子どもと同居	570	54	63	87	108	218	-	40
3〜5歳の子どもと同居	300	25	44	51	57	114	-	9
1〜2歳の子どもと同居	279	45	24	52	54	90	-	14
1歳未満の子どもと同居	138	17	17	35	25	38	-	6
子どもなし	589	104	82	99	82	169	-	53
不詳	307	23	22	22	39	87	-	114
親との同別居	6,142	675	584	766	982	2,449	-	686
親と同居	671	47	58	82	108	331	-	45
夫の親と同居	453	33	43	52	76	222	-	27
妻の親と同居	217	14	15	29	32	109	-	18
両方の親と同居	1	-	-	1	-	-	-	-
親と別居	2,772	336	289	427	497	1,095	-	128
最も近い親と敷地内別居	193	17	20	30	49	66	-	11
最も近い親と近居	1,787	224	187	271	313	718	-	74
いずれの親とも遠居	792	95	82	126	135	311	-	43
その他	1,309	144	128	122	199	579	-	137
不詳	1,390	148	109	135	178	444	-	376
妻の従業上の地位	6,142	675	584	766	982	2,449	-	686
常勤	962	159	146	173	139	284	-	61
パート	1,588	147	149	202	300	647	-	143
自営・家族従業者	488	37	28	49	85	240	-	49
仕事なし	2,564	276	205	276	386	1,104	-	317
その他	191	24	29	27	32	65	-	14
不詳	349	32	27	39	40	109	-	102

表135-1 妻の配偶関係別夫の協力への期待（家事）別女性数

	合計	夫に対する家事の協力への期待度						
		非常に期待している	まあまあ期待している	あまり期待していない	ほとんど期待していない	もっとも期待していない	非該当	不詳
妻の年齢区分	6,142	663	1,435	1,453	1,220	885	-	486
24歳以下	27	5	7	7	3	1	-	4
25～29歳	134	21	47	26	16	18	-	6
30～34歳	322	48	95	71	54	43	-	11
35～39歳	493	67	126	128	93	59	-	20
40～44歳	597	68	125	157	127	78	-	42
45～49歳	646	65	129	160	141	103	-	48
50～54歳	608	65	152	122	136	92	-	41
55～59歳	620	60	149	162	127	94	-	28
60～64歳	678	60	140	164	150	117	-	47
65～69歳	780	68	166	203	162	118	-	63
70～74歳	613	54	161	138	127	79	-	54
75歳以上	624	82	138	115	84	83	-	122
居住地域区分	6,142	663	1,435	1,453	1,220	885	-	486
非人口集中地区	2,068	216	479	475	406	318	-	174
人口集中地区	4,074	447	956	978	814	567	-	312
10万人未満	537	60	136	129	105	69	-	38
10～20万人	979	105	219	263	197	130	-	65
20～50万人	1,156	121	266	276	232	177	-	84
50～100万人	563	76	132	128	96	82	-	49
100～200万人	476	47	120	96	96	70	-	47
200万人以上	363	38	83	86	88	39	-	29
末子年齢による区分	6,142	663	1,435	1,453	1,220	885	-	486
子どもあり	5,246	541	1,206	1,271	1,086	789	-	353
子どもと非同居	1,925	209	455	468	359	283	-	151
子どもと同居	3,321	332	751	803	727	506	-	202
18歳以上の子どもと同居	1,471	137	307	351	322	248	-	106
12～17歳の子どもと同居	563	42	125	127	138	94	-	37
6～11歳の子どもと同居	570	59	121	138	133	83	-	36
3～5歳の子どもと同居	300	36	73	86	62	34	-	9
1～2歳の子どもと同居	279	38	78	70	51	34	-	8
1歳未満の子どもと同居	138	20	47	31	21	13	-	6
子どもなし	589	102	166	133	78	72	-	38
不詳	307	20	63	49	56	24	-	95
親との同別居	6,142	663	1,435	1,453	1,220	885	-	486
親と同居	671	73	144	136	164	118	-	36
夫の親と同居	453	53	93	93	107	82	-	25
妻の親と同居	217	20	50	43	57	36	-	11
両方の親と同居	1	-	1	-	-	-	-	-
親と別居	2,772	328	678	700	581	395	-	90
最も近い親と敷地内別居	193	17	40	57	39	33	-	7
最も近い親と近居	1,787	201	446	464	371	251	-	54
いずれの親とも遠居	792	110	192	179	171	111	-	29
その他	1,309	125	344	337	244	192	-	67
不詳	1,390	137	269	280	231	180	-	293
妻の従業上の地位	6,142	663	1,435	1,453	1,220	885	-	486
常勤	962	176	282	200	146	106	-	52
パート	1,588	138	351	405	361	224	-	109
自営・家族従業者	488	48	89	122	115	83	-	31
仕事なし	2,564	246	586	599	521	408	-	204
その他	191	24	50	45	34	26	-	12
不詳	349	31	77	82	43	38	-	78

表135-2 妻の配偶関係別夫の協力への満足（家事）別女性数

	合計	夫に対する家事の協力への満足度					
		非常に満足	まあまあ満足	やや不満	非常に不満	非該当	不詳
妻の年齢区分	6,142	691	2,236	1,615	951	-	649
24歳以下	27	8	6	7	2	-	4
25～29歳	134	31	53	28	14	-	8
30～34歳	322	51	131	75	50	-	15
35～39歳	493	76	184	130	73	-	30
40～44歳	597	75	216	159	101	-	46
45～49歳	646	80	205	187	118	-	56
50～54歳	608	77	205	170	100	-	56
55～59歳	620	61	256	159	97	-	47
60～64歳	678	53	237	203	111	-	74
65～69歳	780	62	273	238	128	-	79
70～74歳	613	47	253	156	86	-	71
75歳以上	624	70	217	103	71	-	163

居住地域区分	6,142	691	2,236	1,615	951	-	649
非人口集中地区	2,068	221	710	556	351	-	230
人口集中地区	4,074	470	1,526	1,059	600	-	419
10万人未満	537	67	208	130	84	-	48
10～20万人	979	103	362	283	141	-	90
20～50万人	1,156	134	433	311	169	-	109
50～100万人	563	73	205	131	82	-	72
100～200万人	476	52	183	111	66	-	64
200万人以上	363	41	135	93	58	-	36

末子年齢による区分	6,142	691	2,236	1,615	951	-	649
子どもあり	5,246	541	1,924	1,437	855	-	489
子どもと非同居	1,925	194	731	525	267	-	208
子どもと同居	3,321	347	1,193	912	588	-	281
18歳以上の子どもと同居	1,471	123	528	402	263	-	155
12～17歳の子どもと同居	563	56	191	160	109	-	47
6～11歳の子どもと同居	570	62	201	159	108	-	40
3～5歳の子どもと同居	300	40	111	87	48	-	14
1～2歳の子どもと同居	279	42	108	68	45	-	16
1歳未満の子どもと同居	138	24	54	36	15	-	9
子どもなし	589	126	224	126	63	-	50
不詳	307	24	88	52	33	-	110

親との同別居	6,142	691	2,236	1,615	951	-	649
親と同居	671	77	225	200	125	-	44
夫の親と同居	453	54	144	143	82	-	30
妻の親と同居	217	23	81	56	43	-	14
両方の親と同居	1	-	-	1	-	-	-
親と別居	2,772	358	1,068	770	434	-	142
最も近い親と敷地内別居	193	17	75	59	32	-	10
最も近い親と近居	1,787	230	686	505	284	-	82
いずれの親とも遠居	792	111	307	206	118	-	50
その他	1,309	111	529	345	207	-	117
不詳	1,390	145	414	300	185	-	346

妻の従業上の地位	6,142	691	2,236	1,615	951	-	649
常勤	962	178	370	210	137	-	67
パート	1,588	156	547	459	290	-	136
自営・家族従業者	488	48	176	136	81	-	47
仕事なし	2,564	257	951	686	377	-	293
その他	191	24	67	56	31	-	13
不詳	349	28	125	68	35	-	93

表136 妻の配偶関係別妻の平日の育児時間別女性数

	合計	妻の平日の育児時間						
		2時間未満	2-4時間	4-6時間	6-8時間	8時間以上	非該当	不詳
c	6,142	199	450	703	412	2,528	701	1,149
24歳以下	27	-	-	-	1	13	6	7
25～29歳	134	1	8	11	13	50	44	7
30～34歳	322	6	23	55	31	107	81	19
35～39歳	493	23	60	95	55	167	63	30
40～44歳	597	35	82	91	64	195	75	55
45～49歳	646	32	67	101	39	244	66	97
50～54歳	608	14	45	58	28	279	88	96
55～59歳	620	17	34	59	39	322	59	90
60～64歳	678	22	44	67	39	324	55	127
65～69歳	780	19	32	74	42	361	58	194
70～74歳	613	18	27	52	36	259	44	177
75歳以上	624	12	28	40	25	207	62	250

居住地区分	6,142	199	450	703	412	2,528	701	1,149
非人口集中地区	2,068	72	165	275	149	769	191	447
人口集中地区	4,074	127	285	428	263	1,759	510	702
10万人未満	537	19	49	50	39	242	58	80
10～20万人	979	35	71	117	61	419	111	165
20～50万人	1,156	33	85	121	73	497	155	192
50～100万人	563	18	28	53	44	235	87	98
100～200万人	476	15	25	57	28	198	50	103
200万人以上	363	7	27	30	18	168	49	64

末子年齢による区分	6,142	199	450	703	412	2,528	701	1,149
子どもあり	5,246	195	438	682	402	2,461	-	1,068
子どもと非同居	1,925	55	105	190	114	934	-	527
子どもと同居	3,321	140	333	492	288	1,527	-	541
18歳以上の子どもと同居	1,471	42	98	146	95	745	-	345
12～17歳の子どもと同居	563	29	58	83	28	282	-	83
6～11歳の子どもと同居	570	50	104	120	72	162	-	62
3～5歳の子どもと同居	300	12	46	78	53	90	-	21
1～2歳の子どもと同居	279	4	25	60	29	140	-	21
1歳未満の子どもと同居	138	3	2	5	11	108	-	9
子どもなし	589	-	-	-	-	-	589	-
不詳	307	4	12	21	10	67	112	81

親との同別居	6,142	199	450	703	412	2,528	701	1,149
親と同居	671	25	55	116	60	259	63	93
夫の親と同居	453	19	36	83	46	177	35	57
妻の親と同居	217	6	19	32	14	82	28	36
両方の親と同居	1	-	-	1	-	-	-	-
親と別居	2,772	99	262	370	204	1,227	340	270
最も近い親と敷地内別居	193	7	19	33	11	85	17	21
最も近い親と近居	1,787	69	181	247	147	764	208	171
いずれの親とも遠居	792	23	62	90	46	378	115	78
その他	1,309	46	75	110	81	597	86	314
不詳	1,390	29	58	107	67	445	212	472

妻の従業上の地位	6,142	199	450	703	412	2,528	701	1,149
常勤	962	42	143	194	72	242	155	114
パート	1,588	55	124	189	122	712	138	248
自営・家族従業者	488	18	33	58	36	203	46	94
仕事なし	2,564	70	119	203	153	1,221	240	558
その他	191	4	16	33	12	66	38	22
不詳	349	10	15	26	17	84	84	113

表137 妻の配偶関係別妻の休日の育児時間別女性数

	合計	妻の休日の育児時間						
		2時間未満	2-4時間	4-6時間	6-8時間	8時間以上	非該当	不詳
妻の年齢区分	6,142	331	228	392	290	3,051	701	1,149
24歳以下	27	1	-	-	-	13	6	7
25～29歳	134	1	5	2	3	72	44	7
30～34歳	322	14	7	12	16	173	81	19
35～39歳	493	22	27	37	23	291	63	30
40～44歳	597	36	41	56	46	288	75	55
45～49歳	646	43	40	56	29	315	66	97
50～54歳	608	30	17	35	26	316	88	96
55～59歳	620	25	19	34	31	362	59	90
60～64歳	678	35	19	43	32	367	55	127
65～69歳	780	46	20	44	28	390	58	194
70～74歳	613	45	19	39	32	257	44	177
75歳以上	624	33	14	34	24	207	62	250

居住地域区分	6,142	331	228	392	290	3,051	701	1,149
非人口集中地区	2,068	109	68	140	97	1,016	191	447
人口集中地区	4,074	222	160	252	193	2,035	510	702
10万人未満	537	27	25	36	25	286	58	80
10～20万人	979	59	39	62	46	497	111	165
20～50万人	1,156	54	43	65	59	588	155	192
50～100万人	563	39	12	34	31	262	87	98
100～200万人	476	25	22	29	18	229	50	103
200万人以上	363	18	19	26	14	173	49	64

末子年齢による区分	6,142	331	228	392	290	3,051	701	1,149
子どもあり	5,246	320	222	381	284	2,971	-	1,068
子どもと非同居	1,925	127	60	129	84	998	-	527
子どもと同居	3,321	193	162	252	200	1,973	-	541
18歳以上の子どもと同居	1,471	76	49	95	86	820	-	345
12～17歳の子どもと同居	563	38	29	49	22	342	-	83
6～11歳の子どもと同居	570	51	61	68	47	281	-	62
3～5歳の子どもと同居	300	13	15	23	20	208	-	21
1～2歳の子どもと同居	279	7	7	13	17	214	-	21
1歳未満の子どもと同居	138	8	1	4	8	108	-	9
子どもなし	589	-	-	-	-	-	589	-
不詳	307	11	6	11	6	80	112	81

親との同別居	6,142	331	228	392	290	3,051	701	1,149
親と同居	671	40	15	44	36	380	63	93
夫の親と同居	453	28	6	32	31	264	35	57
妻の親と同居	217	12	9	11	5	116	28	36
両方の親と同居	1	-	-	1	-	-	-	-
親と別居	2,772	128	139	200	144	1,551	340	270
最も近い親と敷地内別居	193	4	9	20	9	113	17	21
最も近い親と近居	1,787	90	97	122	95	1,004	208	171
いずれの親とも遠居	792	34	33	58	40	434	115	78
その他	1,309	82	39	90	68	630	86	314
不詳	1,390	81	35	58	42	490	212	472

妻の従業上の地位	6,142	331	228	392	290	3,051	701	1,149
常勤	962	40	42	77	39	495	155	114
パート	1,588	84	63	100	94	861	138	248
自営・家族従業者	488	31	21	32	24	240	46	94
仕事なし	2,564	161	86	157	115	1,247	240	558
その他	191	5	7	14	9	96	38	22
不詳	349	10	9	12	9	112	84	113

表138 妻の配偶関係別夫の平日の育児時間別女性数

	合計	夫の平日の育児時間						
		2時間未満	2-4時間	4-6時間	6-8時間	8時間以上	非該当	不詳
妻の年齢区分	6,142	3,118	888	187	33	66	701	1,149
24歳以下	27	5	7	-	-	2	6	7
25～29歳	134	53	20	6	1	3	44	7
30～34歳	322	144	59	11	3	5	81	19
35～39歳	493	281	88	22	3	6	63	30
40～44歳	597	350	93	15	4	5	75	55
45～49歳	646	349	99	22	4	9	66	97
50～54歳	608	297	87	26	5	9	88	96
55～59歳	620	335	105	22	3	6	59	90
60～64歳	678	378	94	20	2	2	55	127
65～69歳	780	401	101	15	4	7	58	194
70～74歳	613	308	63	14	2	5	44	177
75歳以上	624	217	72	14	2	7	62	250

居住地域区分	6,142	3,118	888	187	33	66	701	1,149
非人口集中地区	2,068	1,001	321	65	16	27	191	447
人口集中地区	4,074	2,117	567	122	17	39	510	702
10万人未満	537	276	94	19	5	5	58	80
10～20万人	979	526	137	31	1	8	111	165
20～50万人	1,156	585	170	41	4	9	155	192
50～100万人	563	289	69	10	5	5	87	98
100～200万人	476	238	66	9	2	8	50	103
200万人以上	363	203	31	12	-	4	49	64

末子年齢による区分	6,142	3,118	888	187	33	66	701	1,149
子どもあり	5,246	3,035	865	180	33	65	-	1,068
子どもと非同居	1,925	1,035	271	59	9	24	-	527
子どもと同居	3,321	2,000	594	121	24	41	-	541
18歳以上の子どもと同居	1,471	823	233	48	11	11	-	345
12～17歳の子どもと同居	563	348	102	16	4	10	-	83
6～11歳の子どもと同居	570	388	87	21	4	8	-	62
3～5歳の子どもと同居	300	208	58	8	2	3	-	21
1～2歳の子どもと同居	279	145	82	22	3	6	-	21
1歳未満の子どもと同居	138	88	32	6	-	3	-	9
子どもなし	589	-	-	-	-	-	589	-
不詳	307	83	23	7	-	1	112	81

親との同別居	6,142	3,118	888	187	33	66	701	1,149
親と同居	671	343	129	31	4	8	63	93
夫の親と同居	453	232	97	22	4	6	35	57
妻の親と同居	217	110	32	9	-	2	28	36
両方の親と同居	1	1	-	-	-	-	-	-
親と別居	2,772	1,580	452	85	19	26	340	270
最も近い親と敷地内別居	193	98	45	7	3	2	17	21
最も近い親と近居	1,787	1,005	311	62	11	19	208	171
いずれの親とも遠居	792	477	96	16	5	5	115	78
その他	1,309	683	175	32	3	16	86	314
不詳	1,390	512	132	39	7	16	212	472

妻の従業上の地位	6,142	3,118	888	187	33	66	701	1,149
常勤	962	447	184	45	9	8	155	114
パート	1,588	879	251	48	6	18	138	248
自営・家族従業者	488	236	83	20	4	5	46	94
仕事なし	2,564	1,360	314	58	9	25	240	558
その他	191	96	23	7	1	4	38	22
不詳	349	100	33	9	4	6	84	113

表139 妻の配偶関係別夫の休日の育児時間別女性数

	合計	夫の休日の育児時間						
		2時間未満	2-4時間	4-6時間	6-8時間	8時間以上	非該当	不詳
妻の年齢区分	6,142	1,670	1,185	541	230	666	701	1,149
24歳以下	27	2	2	3	-	7	6	7
25～29歳	134	11	21	9	6	36	44	7
30～34歳	322	46	45	30	27	74	81	19
35～39歳	493	91	100	57	27	125	63	30
40～44歳	597	170	119	65	23	90	75	55
45～49歳	646	197	122	60	31	73	66	97
50～54歳	608	161	115	66	21	61	88	96
55～59歳	620	176	142	74	21	58	59	90
60～64歳	678	222	149	56	26	43	55	127
65～69歳	780	252	158	53	22	43	58	194
70～74歳	613	196	111	43	13	29	44	177
75歳以上	624	146	101	25	13	27	62	250

居住地域区分	合計	2時間未満	2-4時間	4-6時間	6-8時間	8時間以上	非該当	不詳
居住地域区分	6,142	1,670	1,185	541	230	666	701	1,149
非人口集中地区	2,068	574	367	179	76	234	191	447
人口集中地区	4,074	1,096	818	362	154	432	510	702
10万人未満	537	139	112	62	28	58	58	80
10～20万人	979	270	223	78	35	97	111	165
20～50万人	1,156	307	218	98	45	141	155	192
50～100万人	563	140	107	51	20	60	87	98
100～200万人	476	135	85	36	14	53	50	103
200万人以上	363	105	73	37	12	23	49	64

末子年齢による区分	合計	2時間未満	2-4時間	4-6時間	6-8時間	8時間以上	非該当	不詳
末子年齢による区分	6,142	1,670	1,185	541	230	666	701	1,149
子どもあり	5,246	1,626	1,144	531	224	653	-	1,068
子どもと非同居	1,925	614	416	159	56	153	-	527
子どもと同居	3,321	1,012	728	372	168	500	-	541
18歳以上の子どもと同居	1,471	503	311	152	58	102	-	345
12～17歳の子どもと同居	563	201	129	54	24	72	-	83
6～11歳の子どもと同居	570	184	137	72	28	87	-	62
3～5歳の子どもと同居	300	66	70	38	24	81	-	21
1～2歳の子どもと同居	279	37	55	35	23	108	-	21
1歳未満の子どもと同居	138	21	26	21	11	50	-	9
子どもなし	589	-	-	-	-	-	589	-
不詳	307	44	41	10	6	13	112	81

親との同居	合計	2時間未満	2-4時間	4-6時間	6-8時間	8時間以上	非該当	不詳
親との同居	6,142	1,670	1,185	541	230	666	701	1,149
親と同居	671	169	144	74	37	91	63	93
夫の親と同居	453	117	108	51	25	60	35	57
妻の親と同居	217	51	36	23	12	31	28	36
両方の親と同居	1	1	-	-	-	-	-	-
親と別居	2,772	769	580	302	122	389	340	270
最も近い親と敷地内別居	193	48	43	33	8	23	17	21
最も近い親と近居	1,787	490	376	182	87	273	208	171
いずれの親とも遠居	792	231	161	87	27	93	115	78
その他	1,309	427	282	87	34	79	86	314
不詳	1,390	305	179	78	37	107	212	472

妻の従業上の地位	合計	2時間未満	2-4時間	4-6時間	6-8時間	8時間以上	非該当	不詳
妻の従業上の地位	6,142	1,670	1,185	541	230	666	701	1,149
常勤	962	213	163	104	36	177	155	114
パート	1,588	431	338	160	83	190	138	248
自営・家族従業者	488	163	97	33	13	42	46	94
仕事なし	2,564	762	509	206	84	205	240	558
その他	191	44	40	19	3	25	38	22
不詳	349	57	38	19	11	27	84	113

表140 妻の配偶関係別妻の育児分担割合別女性数

	合計	妻の育児分担割合							
		3 9 %	4 0 - 5 9 %	6 0 - 7 9 %	8 0 - 8 9 %	9 0 - 9 9 %	1 0 0 %	非 該 当	不 詳
妻の年齢区分	6,142	64	173	635	1,095	1,872	580	701	1,022
24歳以下	27	-	3	5	5	3	-	6	5
25～29歳	134	-	7	18	18	31	7	44	9
30～34歳	322	3	20	47	70	65	12	81	24
35～39歳	493	6	28	113	92	130	23	63	38
40～44歳	597	6	22	85	124	196	31	75	58
45～49歳	646	4	29	80	106	229	49	66	83
50～54歳	608	5	16	59	135	175	59	88	71
55～59歳	620	7	9	54	129	230	52	59	80
60～64歳	678	3	5	57	116	236	102	55	104
65～69歳	780	11	16	56	134	251	97	58	157
70～74歳	613	13	13	36	90	188	87	44	142
75歳以上	624	6	5	25	76	138	61	62	251
居住地域区分	6,142	64	173	635	1,095	1,872	580	701	1,022
非人口集中地区	2,068	24	66	210	364	620	203	191	390
人口集中地区	4,074	40	107	425	731	1,252	377	510	632
10万人未満	537	7	15	66	106	164	47	58	74
10～20万人	979	12	26	110	167	304	100	111	149
20～50万人	1,156	12	38	119	226	343	99	155	164
50～100万人	563	4	10	51	96	177	45	87	93
100～200万人	476	3	9	50	75	142	53	50	94
200万人以上	363	2	9	29	61	122	33	49	58
末子年齢による区分	6,142	64	173	635	1,095	1,872	580	701	1,022
子どもあり	5,246	63	166	614	1,067	1,825	558	-	953
子どもと非同居	1,925	26	37	160	341	659	238	-	464
子どもと同居	3,321	37	129	454	726	1,166	320	-	489
18歳以上の子どもと同居	1,471	17	24	115	291	535	201	-	288
12～17歳の子どもと同居	563	6	20	68	132	216	52	-	69
6～11歳の子どもと同居	570	8	31	105	125	193	40	-	68
3～5歳の子どもと同居	300	2	25	75	70	91	9	-	28
1～2歳の子どもと同居	279	2	23	70	63	87	11	-	23
1歳未満の子どもと同居	138	2	6	21	45	44	7	-	13
子どもなし	589	-	-	-	-	-	-	589	-
不詳	307	1	7	21	28	47	22	112	69
親との同別居	6,142	64	173	635	1,095	1,872	580	701	1,022
親と同居	671	4	30	91	145	201	59	63	78
夫の親と同居	453	2	23	64	99	137	42	35	51
妻の親と同居	217	2	7	26	46	64	17	28	27
両方の親と同居	1	-	-	1	-	-	-	-	-
親と別居	2,772	23	95	365	534	940	226	340	249
最も近い親と敷地内別居	193	-	8	24	56	63	9	17	16
最も近い親と近居	1,787	18	73	249	345	600	144	208	150
いずれの親とも遠居	792	5	14	92	133	277	73	115	83
その他	1,309	19	23	83	222	434	180	86	262
不詳	1,390	18	25	96	194	297	115	212	433
妻の従業上の地位	6,142	64	173	635	1,095	1,872	580	701	1,022
常勤	962	7	70	167	175	234	58	155	96
パート	1,588	23	34	189	312	527	136	138	229
自営・家族従業者	488	7	13	48	93	150	50	46	81
仕事なし	2,564	27	45	176	433	853	299	240	491
その他	191	-	6	21	32	60	11	38	23
不詳	349	-	5	34	50	48	26	84	102

表141-1 妻の配偶関係別妻の育児参加（3歳まで）（遊び相手をする）別女性数

	合計	妻の育児参加／遊び相手をする						
		毎日・毎回する	週3〜4回程度する	週1〜2回程度する	月1〜2回程度する	まったくしない	非該当	不詳
妻の年齢区分	6,142	4,406	225	70	14	3	701	723
24歳以下	27	17	-	-	-	-	6	4
25〜29歳	134	80	4	1	1	-	44	4
30〜34歳	322	220	6	3	-	-	81	12
35〜39歳	493	385	22	7	-	-	63	16
40〜44歳	597	458	20	10	2	-	75	32
45〜49歳	646	495	25	6	1	-	66	53
50〜54歳	608	459	18	3	-	-	88	40
55〜59歳	620	478	22	9	-	1	59	51
60〜64歳	678	523	18	5	-	-	55	77
65〜69歳	780	568	22	12	2	-	58	118
70〜74歳	613	409	38	6	5	1	44	110
75歳以上	624	314	30	8	3	1	62	206
居住地域区分	6,142	4,406	225	70	14	3	701	723
非人口集中地区	2,068	1,471	95	26	6	3	191	276
人口集中地区	4,074	2,935	130	44	8	-	510	447
10万人未満	537	408	13	8	2	-	58	48
10〜20万人	979	726	36	8	1	-	111	97
20〜50万人	1,156	835	34	14	2	-	155	116
50〜100万人	563	384	21	4	1	-	87	66
100〜200万人	476	323	21	7	2	-	50	73
200万人以上	363	259	5	3	-	-	49	47
末子年齢による区分	6,142	4,406	225	70	14	3	701	723
子どもあり	5,246	4,277	220	65	13	2	-	669
子どもと非同居	1,925	1,462	77	26	5	-	-	355
子どもと同居	3,321	2,815	143	39	8	2	-	314
18歳以上の子どもと同居	1,471	1,179	62	14	5	2	-	209
12〜17歳の子どもと同居	563	496	21	7	-	-	-	39
6〜11歳の子どもと同居	570	494	32	5	2	-	-	37
3〜5歳の子どもと同居	300	263	18	9	-	-	-	10
1〜2歳の子どもと同居	279	256	6	4	1	-	-	12
1歳未満の子どもと同居	138	127	4	-	-	-	-	7
子どもなし	589	-	-	-	-	-	589	-
不詳	307	129	5	5	1	1	112	54
親との同別居	6,142	4,406	225	70	14	3	701	723
親と同居	671	528	25	9	-	1	63	45
夫の親と同居	453	364	20	5	-	1	35	28
妻の親と同居	217	163	5	4	-	-	28	17
両方の親と同居	1	1	-	-	-	-	-	-
親と別居	2,772	2,166	94	34	4	-	340	134
最も近い親と敷地内別居	193	156	10	3	-	-	17	7
最も近い親と近居	1,787	1,414	61	26	2	-	208	76
いずれの親とも遠居	792	596	23	5	2	-	115	51
その他	1,309	933	59	18	7	-	86	206
不詳	1,390	779	47	9	3	2	212	338
妻の従業上の地位	6,142	4,406	225	70	14	3	701	723
常勤	962	675	48	16	3	1	155	64
パート	1,588	1,234	57	15	1	-	138	143
自営・家族従業者	488	367	13	2	2	-	46	58
仕事なし	2,564	1,836	89	31	6	1	240	361
その他	191	126	7	3	-	-	38	17
不詳	349	168	11	3	2	1	84	80

表141-2 妻の配偶関係別妻の育児参加（3歳まで）（風呂に入れる）別女性数

	合計	妻の育児参加／風呂に入れる						
		毎日・毎回する	週3〜4回程度する	週1〜2回程度する	月1〜2回程度する	まったくしない	非該当	不詳
妻の年齢区分	6,142	2,886	933	375	262	148	701	837
24歳以下	27	12	2	1	2	-	6	4
25〜29歳	134	58	17	7	2	2	44	4
30〜34歳	322	148	50	20	9	3	81	11
35〜39歳	493	262	90	25	27	4	63	22
40〜44歳	597	329	90	37	21	12	75	33
45〜49歳	646	321	117	49	26	10	66	57
50〜54歳	608	283	112	34	30	15	88	46
55〜59歳	620	294	108	41	31	23	59	64
60〜64歳	678	324	101	45	40	16	55	97
65〜69歳	780	364	97	60	34	28	58	139
70〜74歳	613	273	83	29	28	23	44	133
75歳以上	624	218	66	27	12	12	62	227

居住地域区分	6,142	2,886	933	375	262	148	701	837
非人口集中地区	2,068	868	348	155	112	66	191	328
人口集中地区	4,074	2,018	585	220	150	82	510	509
10万人未満	537	271	79	35	26	17	58	51
10〜20万人	979	498	143	58	39	16	111	114
20〜50万人	1,156	562	163	69	41	27	155	139
50〜100万人	563	268	79	18	20	10	87	81
100〜200万人	476	229	72	28	15	5	50	77
200万人以上	363	190	49	12	9	7	49	47

末子年齢による区分	6,142	2,886	933	375	262	148	701	837
子どもあり	5,246	2,801	912	365	250	144	-	774
子どもと非同居	1,925	929	307	127	93	56	-	413
子どもと同居	3,321	1,872	605	238	157	88	-	361
18歳以上の子どもと同居	1,471	765	229	101	76	58	-	242
12〜17歳の子どもと同居	563	316	130	40	23	9	-	45
6〜11歳の子どもと同居	570	351	111	39	18	10	-	41
3〜5歳の子どもと同居	300	195	60	19	11	3	-	12
1〜2歳の子どもと同居	279	156	53	30	22	4	-	14
1歳未満の子どもと同居	138	89	22	9	7	4	-	7
子どもなし	589	-	-	-	-	-	589	-
不詳	307	85	21	10	12	4	112	63

親との同別居	6,142	2,886	933	375	262	148	701	837
親と同居	671	299	118	60	51	26	63	54
夫の親と同居	453	198	77	46	40	22	35	35
妻の親と同居	217	100	41	14	11	4	28	19
両方の親と同居	1	1	-	-	-	-	-	-
親と別居	2,772	1,446	487	165	115	55	340	164
最も近い親と敷地内別居	193	97	39	15	12	5	17	8
最も近い親と近居	1,787	912	332	115	84	38	208	98
いずれの親とも遠居	792	437	116	35	19	12	115	58
その他	1,309	615	175	91	57	42	86	243
不詳	1,390	526	153	59	39	25	212	376

妻の従業上の地位	6,142	2,886	933	375	262	148	701	837
常勤	962	439	173	66	45	13	155	71
パート	1,588	812	272	102	61	37	138	166
自営・家族従業者	488	225	70	27	25	20	46	75
仕事なし	2,564	1,212	355	160	109	70	240	418
その他	191	82	30	11	6	3	38	21
不詳	349	116	33	9	16	5	84	86

表141-3 妻の配偶関係別妻の育児参加（3歳まで）（食事をさせる）別女性数

	合計	妻の育児参加／食事をさせる						
		毎日・毎回する	週3〜4回程度する	週1〜2回程度する	月1〜2回程度する	まったくしない	非該当	不詳
妻の年齢区分	6,142	4,600	105	21	5	7	701	703
24歳以下	27	17	-	-	-	-	6	4
25～29歳	134	81	4	-	-	-	44	5
30～34歳	322	225	2	1	-	1	81	12
35～39歳	493	398	14	1	-	1	63	16
40～44歳	597	474	13	4	-	1	75	30
45～49歳	646	512	11	4	-	-	66	53
50～54歳	608	473	9	-	-	-	88	38
55～59歳	620	506	5	1	-	1	59	48
60～64歳	678	535	11	3	-	-	55	74
65～69歳	780	594	9	2	2	1	58	114
70～74歳	613	444	14	3	2	1	44	105
75歳以上	624	341	13	2	1	1	62	204
居住地域区分	6,142	4,600	105	21	5	7	701	703
非人口集中地区	2,068	1,541	50	9	5	4	191	268
人口集中地区	4,074	3,059	55	12	-	3	510	435
10万人未満	537	421	12	2	-	-	58	44
10～20万人	979	758	10	3	-	1	111	96
20～50万人	1,156	865	16	4	-	1	155	115
50～100万人	563	404	6	1	-	-	87	65
100～200万人	476	344	8	2	-	1	50	71
200万人以上	363	267	3	-	-	-	49	44
末子年齢による区分	6,142	4,600	105	21	5	7	701	703
子どもあり	5,246	4,466	102	20	5	6	-	647
子どもと非同居	1,925	1,524	42	10	3	2	-	344
子どもと同居	3,321	2,942	60	10	2	4	-	303
18歳以上の子どもと同居	1,471	1,249	15	3	2	1	-	201
12～17歳の子どもと同居	563	510	9	3	-	1	-	40
6～11歳の子どもと同居	570	519	16	-	-	-	-	35
3～5歳の子どもと同居	300	284	5	1	-	-	-	10
1～2歳の子どもと同居	279	252	12	3	-	2	-	10
1歳未満の子どもと同居	138	128	3	-	-	-	-	7
子どもなし	589	-	-	-	-	-	589	-
不詳	307	134	3	1	-	1	112	56
親との同別居	6,142	4,600	105	21	5	7	701	703
親と同居	671	542	19	3	-	-	63	44
夫の親と同居	453	376	13	2	-	-	35	27
妻の親と同居	217	165	6	1	-	-	28	17
両方の親と同居	1	1	-	-	-	-	-	-
親と別居	2,772	2,243	49	8	-	4	340	128
最も近い親と敷地内別居	193	163	5	1	-	-	17	7
最も近い親と近居	1,787	1,458	39	5	-	4	208	73
いずれの親とも遠居	792	622	5	2	-	-	115	48
その他	1,309	997	20	8	4	1	86	193
不詳	1,390	818	17	2	1	2	212	338
妻の従業上の地位	6,142	4,600	105	21	5	7	701	703
常勤	962	709	30	5	-	-	155	63
パート	1,588	1,286	19	4	-	1	138	140
自営・家族従業者	488	378	11	1	-	-	46	52
仕事なし	2,564	1,913	40	8	5	3	240	355
その他	191	130	4	2	-	1	38	16
不詳	349	184	1	1	-	2	84	77

表141-4 妻の配偶関係別妻の育児参加（3歳まで）（寝かしつける）別女性数

	合計	妻の育児参加／寝かしつける						
		毎日・毎回する	週3〜4回程度する	週1〜2回程度する	月1〜2回程度する	まったくしない	非該当	不詳
妻の年齢区分	6,142	4,377	264	51	22	19	701	708
24歳以下	27	17	-	-	-	-	6	4
25〜29歳	134	78	3	2	2	-	44	5
30〜34歳	322	206	16	4	2	1	81	12
35〜39歳	493	386	22	4	-	2	63	16
40〜44歳	597	443	32	9	5	3	75	30
45〜49歳	646	467	44	7	6	4	66	52
50〜54歳	608	442	33	5	1	1	88	38
55〜59歳	620	477	30	4	-	2	59	48
60〜64歳	678	525	20	1	1	-	55	76
65〜69歳	780	579	18	7	1	2	58	115
70〜74歳	613	427	25	6	1	3	44	107
75歳以上	624	330	21	2	3	1	62	205
居住地域区分	6,142	4,377	264	51	22	19	701	708
非人口集中地区	2,068	1,468	99	15	12	11	191	272
人口集中地区	4,074	2,909	165	36	10	8	510	436
10万人未満	537	401	28	4	-	2	58	44
10〜20万人	979	722	39	7	4	1	111	95
20〜50万人	1,156	824	46	10	3	2	155	116
50〜100万人	563	384	19	5	-	1	87	67
100〜200万人	476	325	21	8	1	1	50	70
200万人以上	363	253	12	2	2	1	49	44
末子年齢による区分	6,142	4,377	264	51	22	19	701	708
子どもあり	5,246	4,249	256	49	22	17	-	653
子どもと非同居	1,925	1,476	79	15	5	4	-	346
子どもと同居	3,321	2,773	177	34	17	13	-	307
18歳以上の子どもと同居	1,471	1,189	60	11	1	5	-	205
12〜17歳の子どもと同居	563	467	44	4	8	1	-	39
6〜11歳の子どもと同居	570	487	33	7	3	5	-	35
3〜5歳の子どもと同居	300	257	21	7	1	2	-	12
1〜2歳の子どもと同居	279	248	15	3	3	-	-	10
1歳未満の子どもと同居	138	125	4	2	1	-	-	6
子どもなし	589	-	-	-	-	-	589	-
不詳	307	128	8	2	-	2	112	55
親との同別居	6,142	4,377	264	51	22	19	701	708
親と同居	671	519	34	2	6	2	63	45
夫の親と同居	453	355	28	2	4	2	35	27
妻の親と同居	217	163	6	-	2	-	28	18
両方の親と同居	1	1	-	-	-	-	-	-
親と別居	2,772	2,109	142	28	11	11	340	131
最も近い親と敷地内別居	193	156	11	-	2	-	17	7
最も近い親と近居	1,787	1,356	110	21	8	8	208	76
いずれの親とも遠居	792	597	21	7	1	3	115	48
その他	1,309	972	38	13	2	3	86	195
不詳	1,390	777	50	8	3	3	212	337
妻の従業上の地位	6,142	4,377	264	51	22	19	701	708
常勤	962	658	58	17	8	3	155	63
パート	1,588	1,226	68	9	4	3	138	140
自営・家族従業者	488	368	15	5	1	1	46	52
仕事なし	2,564	1,830	102	16	8	9	240	359
その他	191	126	8	2	-	1	38	16
不詳	349	169	13	2	1	2	84	78

表141-5 妻の配偶関係別妻の育児参加（3歳まで）（泣いた子をあやす）別女性数

	合計	妻の育児参加／泣いた子をあやす						
		毎日・毎回する	週3～4回程度する	週1～2回程度する	月1～2回程度する	まったくしない	非該当	不詳
妻の年齢区分	6,142	4,539	150	19	6	10	701	717
24歳以下	27	16	1	-	-	-	6	4
25～29歳	134	83	2	-	-	-	44	5
30～34歳	322	223	4	1	1	-	81	12
35～39歳	493	395	14	3	1	-	63	17
40～44歳	597	469	19	-	1	3	75	30
45～49歳	646	506	15	3	1	2	66	53
50～54歳	608	466	15	1	-	-	88	38
55～59歳	620	494	15	1	1	1	59	49
60～64歳	678	530	15	2	-	-	55	76
65～69歳	780	586	13	4	-	1	58	118
70～74歳	613	435	21	1	1	2	44	109
75歳以上	624	336	16	3	-	1	62	206
居住地域区分	6,142	4,539	150	19	6	10	701	717
非人口集中地区	2,068	1,524	61	6	5	5	191	276
人口集中地区	4,074	3,015	89	13	1	5	510	441
10万人未満	537	421	10	2	-	1	58	45
10～20万人	979	755	14	3	-	-	111	96
20～50万人	1,156	847	30	4	-	1	155	119
50～100万人	563	397	10	2	-	2	87	65
100～200万人	476	336	16	2	-	1	50	71
200万人以上	363	259	9	-	1	-	49	45
末子年齢による区分	6,142	4,539	150	19	6	10	701	717
子どもあり	5,246	4,406	145	17	6	9	-	663
子どもと非同居	1,925	1,504	61	8	1	2	-	349
子どもと同居	3,321	2,902	84	9	5	7	-	314
18歳以上の子どもと同居	1,471	1,225	28	5	2	2	-	209
12～17歳の子どもと同居	563	503	18	2	-	1	-	39
6～11歳の子どもと同居	570	509	20	-	1	4	-	36
3～5歳の子どもと同居	300	274	10	2	1	-	-	13
1～2歳の子どもと同居	279	262	5	-	1	-	-	11
1歳未満の子どもと同居	138	129	3	-	-	-	-	6
子どもなし	589	-	-	-	-	-	589	-
不詳	307	133	5	2	-	1	112	54
親との同別居	6,142	4,539	150	19	6	10	701	717
親と同居	671	542	18	2	1	-	63	45
夫の親と同居	453	373	14	2	1	-	35	28
妻の親と同居	217	168	4	-	-	-	28	17
両方の親と同居	1	1	-	-	-	-	-	-
親と別居	2,772	2,210	73	7	4	6	340	132
最も近い親と敷地内別居	193	163	6	-	-	-	17	7
最も近い親と近居	1,787	1,437	54	5	2	6	208	75
いずれの親とも遠居	792	610	13	2	2	-	115	50
その他	1,309	984	30	7	1	2	86	199
不詳	1,390	803	29	3	-	2	212	341
妻の従業上の地位	6,142	4,539	150	19	6	10	701	717
常勤	962	706	33	2	2	1	155	63
パート	1,588	1,264	35	3	2	1	138	145
自営・家族従業者	488	374	13	1	-	1	46	53
仕事なし	2,564	1,891	59	10	2	5	240	357
その他	191	131	4	2	-	-	38	16
不詳	349	173	6	1	-	2	84	83

表141-6 妻の配偶関係別妻の育児参加（3歳まで）（おむつを替える）別女性数

	合計	妻の育児参加／おむつを替える						
		毎日・毎回する	週3〜4回程度する	週1〜2回程度する	月1〜2回程度する	まったくしない	非該当	不詳
妻の年齢区分	6,142	4,618	85	8	7	17	701	706
24歳以下	27	16	1	-	-	-	6	4
25〜29歳	134	80	3	-	-	2	44	5
30〜34歳	322	223	2	1	1	2	81	12
35〜39歳	493	402	10	1	-	-	63	17
40〜44歳	597	477	11	-	-	4	75	30
45〜49歳	646	515	9	2	1	1	66	52
50〜54歳	608	475	6	-	-	-	88	39
55〜59歳	620	502	8	-	2	-	59	49
60〜64歳	678	540	8	-	-	-	55	75
65〜69歳	780	597	7	2	-	2	58	114
70〜74歳	613	447	11	-	2	4	44	105
75歳以上	624	344	9	2	1	2	62	204
居住地域区分	6,142	4,618	85	8	7	17	701	706
非人口集中地区	2,068	1,556	37	3	3	10	191	268
人口集中地区	4,074	3,062	48	5	4	7	510	438
10万人未満	537	425	8	-	1	1	58	44
10〜20万人	979	757	8	3	1	2	111	97
20〜50万人	1,156	865	16	1	1	2	155	116
50〜100万人	563	402	6	-	-	2	87	66
100〜200万人	476	346	8	1	1	-	50	70
200万人以上	363	267	2	-	-	-	49	45
末子年齢による区分	6,142	4,618	85	8	7	17	701	706
子どもあり	5,246	4,479	85	7	7	16	-	652
子どもと非同居	1,925	1,539	33	3	2	4	-	344
子どもと同居	3,321	2,940	52	4	5	12	-	308
18歳以上の子どもと同居	1,471	1,245	16	1	3	3	-	203
12〜17歳の子どもと同居	563	513	9	1	-	1	-	39
6〜11歳の子どもと同居	570	515	16	-	-	2	-	37
3〜5歳の子どもと同居	300	274	5	-	2	6	-	13
1〜2歳の子どもと同居	279	263	4	2	-	-	-	10
1歳未満の子どもと同居	138	130	2	-	-	-	-	6
子どもなし	589	-	-	-	-	-	589	-
不詳	307	139	-	1	-	1	112	54
親との同居	6,142	4,618	85	8	7	17	701	706
親と同居	671	556	9	-	-	-	63	43
夫の親と同居	453	386	6	-	-	-	35	26
妻の親と同居	217	169	3	-	-	-	28	17
両方の親と同居	1	1	-	-	-	-	-	-
親と別居	2,772	2,242	43	3	4	8	340	132
最も近い親と敷地内別居	193	164	4	-	-	1	17	7
最も近い親と近居	1,787	1,457	34	3	3	6	208	76
いずれの親とも遠居	792	621	5	-	1	1	115	49
その他	1,309	999	19	4	3	5	86	193
不詳	1,390	821	14	1	-	4	212	338
妻の従業上の地位	6,142	4,618	85	8	7	17	701	706
常勤	962	717	25	1	1	1	155	62
パート	1,588	1,282	18	1	-	5	138	144
自営・家族従業者	488	381	7	-	1	1	46	52
仕事なし	2,564	1,929	29	4	4	7	240	351
その他	191	130	3	1	1	1	38	17
不詳	349	179	3	1	-	2	84	80

表141-7 妻の配偶関係別妻の育児参加（3歳まで）（保育園などの送り迎え）別女性数

	合計	妻の育児参加／保育園などの送り迎え							
		毎日・毎回する	週3〜4回程度する	週1〜2回程度する	月1〜2回程度する	まったくしない	利用してない	非該当	不詳
妻の年齢区分	6,142	3,391	238	83	73	44	838	701	774
24歳以下	27	9	1	-	-	-	6	6	5
25〜29歳	134	44	4	2	1	1	33	44	5
30〜34歳	322	140	12	3	-	-	70	81	16
35〜39歳	493	288	19	6	7	-	91	63	19
40〜44歳	597	359	33	11	8	3	75	75	33
45〜49歳	646	399	34	9	10	5	68	66	55
50〜54歳	608	373	21	9	8	-	70	88	39
55〜59歳	620	368	21	6	5	2	104	59	55
60〜64歳	678	398	18	10	7	10	95	55	85
65〜69歳	780	436	23	12	16	8	99	58	128
70〜74歳	613	331	26	9	6	5	76	44	116
75歳以上	624	246	26	6	5	10	51	62	218
居住地域区分	6,142	3,391	238	83	73	44	838	701	774
非人口集中地区	2,068	1,160	95	39	43	21	229	191	290
人口集中地区	4,074	2,231	143	44	30	23	609	510	484
10万人未満	537	312	27	9	3	10	72	58	46
10〜20万人	979	547	35	13	9	5	154	111	105
20〜50万人	1,156	633	44	13	13	6	159	155	133
50〜100万人	563	305	14	3	1	1	81	87	71
100〜200万人	476	245	15	3	2	-	79	50	82
200万人以上	363	189	8	3	2	1	64	49	47
末子年齢による区分	6,142	3,391	238	83	73	44	838	701	774
子どもあり	5,246	3,281	229	80	72	43	824	-	717
子どもと非同居	1,925	1,132	80	30	26	24	254	-	379
子どもと同居	3,321	2,149	149	50	46	19	570	-	338
18歳以上の子どもと同居	1,471	926	49	20	22	12	220	-	222
12〜17歳の子どもと同居	563	399	36	9	6	3	69	-	41
6〜11歳の子どもと同居	570	395	29	8	10	3	85	-	40
3〜5歳の子どもと同居	300	203	19	8	5	1	51	-	13
1〜2歳の子どもと同居	279	173	11	3	3	-	76	-	13
1歳未満の子どもと同居	138	53	5	2	-	-	69	-	9
子どもなし	589	-	-	-	-	-	-	589	-
不詳	307	110	9	3	1	1	14	112	57
親との同別居	6,142	3,391	238	83	73	44	838	701	774
親と同居	671	405	27	20	18	4	86	63	48
夫の親と同居	453	289	21	14	13	4	47	35	30
妻の親と同居	217	115	6	6	5	-	39	28	18
両方の親と同居	1	1	-	-	-	-	-	-	-
親と別居	2,772	1,644	125	32	24	15	443	340	149
最も近い親と敷地内別居	193	126	10	3	3	1	22	17	11
最も近い親と近居	1,787	1,077	90	23	20	12	272	208	85
いずれの親とも遠居	792	441	25	6	1	2	149	115	53
その他	1,309	721	46	17	16	18	185	86	220
不詳	1,390	621	40	14	15	7	124	212	357
妻の従業上の地位	6,142	3,391	238	83	73	44	838	701	774
常勤	962	528	76	26	28	6	73	155	70
パート	1,588	978	52	20	10	6	233	138	151
自営・家族従業者	488	313	11	7	5	3	45	46	58
仕事なし	2,564	1,330	83	22	26	23	446	240	394
その他	191	103	5	4	1	1	22	38	17
不詳	349	139	11	4	3	5	19	84	84

表141-8 妻の配偶関係別夫の育児参加（3歳まで）（遊び相手をする）別女性数

	合計	夫の育児参加／遊び相手をする						
		毎日・毎回する	週3〜4回程度する	週1〜2回程度する	月1〜2回程度する	まったくしない	非該当	不詳
妻の年齢区分	6,142	1,243	1,032	1,473	513	294	701	886
24歳以下	27	10	5	2	-	-	6	4
25〜29歳	134	37	19	24	3	1	44	6
30〜34歳	322	93	67	55	8	4	81	14
35〜39歳	493	155	100	123	20	10	63	22
40〜44歳	597	138	118	172	35	15	75	44
45〜49歳	646	162	111	166	47	28	66	66
50〜54歳	608	145	110	152	36	27	88	50
55〜59歳	620	134	122	150	45	29	59	81
60〜64歳	678	131	86	185	84	42	55	95
65〜69歳	780	102	126	204	92	51	58	147
70〜74歳	613	71	98	145	76	45	44	134
75歳以上	624	65	70	95	67	42	62	223

居住地域区分	6,142	1,243	1,032	1,473	513	294	701	886
非人口集中地区	2,068	491	381	421	156	90	191	338
人口集中地区	4,074	752	651	1,052	357	204	510	548
10万人未満	537	111	89	139	55	19	58	66
10〜20万人	979	185	167	235	93	65	111	123
20〜50万人	1,156	227	183	303	92	49	155	147
50〜100万人	563	95	87	149	42	22	87	81
100〜200万人	476	88	71	117	40	30	50	80
200万人以上	363	46	54	109	35	19	49	51

末子年齢による区分	6,142	1,243	1,032	1,473	513	294	701	886
子どもあり	5,246	1,212	995	1,445	496	278	-	820
子どもと非同居	1,925	320	325	497	234	122	-	427
子どもと同居	3,321	892	670	948	262	156	-	393
18歳以上の子どもと同居	1,471	319	250	396	149	103	-	254
12〜17歳の子どもと同居	563	141	128	172	50	23	-	49
6〜11歳の子どもと同居	570	154	115	193	35	22	-	51
3〜5歳の子どもと同居	300	96	72	93	19	3	-	17
1〜2歳の子どもと同居	279	122	65	69	6	3	-	14
1歳未満の子どもと同居	138	60	40	25	3	2	-	8
子どもなし	589	-	-	-	-	-	589	-
不詳	307	31	37	28	17	16	112	66

親との同別居	6,142	1,243	1,032	1,473	513	294	701	886
親と同居	671	202	122	145	39	26	63	74
夫の親と同居	453	152	77	96	26	18	35	49
妻の親と同居	217	50	45	48	13	8	28	25
両方の親と同居	1	-	-	1	-	-	-	-
親と別居	2,772	656	559	722	216	97	340	182
最も近い親と敷地内別居	193	68	40	43	9	4	17	12
最も近い親と近居	1,787	450	386	450	129	60	208	104
いずれの親とも遠居	792	138	133	229	78	33	115	66
その他	1,309	193	191	344	157	97	86	241
不詳	1,390	192	160	262	101	74	212	389

妻の従業上の地位	6,142	1,243	1,032	1,473	513	294	701	886
常勤	962	265	190	175	56	34	155	87
パート	1,588	352	287	463	103	66	138	179
自営・家族従業者	488	110	82	102	52	26	46	70
仕事なし	2,564	416	405	657	266	148	240	432
その他	191	41	28	43	11	6	38	24
不詳	349	59	40	33	25	14	84	94

表141-9 妻の配偶関係別夫の育児参加（3歳まで）（風呂に入れる）別女性数

	合計	夫の育児参加／風呂に入れる						
		毎日・毎回する	週3〜4回程度する	週1〜2回程度する	月1〜2回程度する	まったくしない	非該当	不詳
妻の年齢区分	6,142	918	1,132	1,366	697	559	701	769
24歳以下	27	8	3	2	3	1	6	4
25〜29歳	134	19	18	36	9	4	44	4
30〜34歳	322	35	55	92	33	15	81	11
35〜39歳	493	83	95	144	58	30	63	20
40〜44歳	597	67	114	198	73	37	75	33
45〜49歳	646	92	141	164	77	51	66	55
50〜54歳	608	95	130	151	54	45	88	45
55〜59歳	620	119	139	133	65	52	59	53
60〜64歳	678	121	122	123	88	88	55	81
65〜69歳	780	117	143	137	107	88	58	130
70〜74歳	613	91	95	113	67	83	44	120
75歳以上	624	71	77	73	63	65	62	213

居住地域区分	合計	毎日・毎回する	週3〜4回程度する	週1〜2回程度する	月1〜2回程度する	まったくしない	非該当	不詳
居住地域区分	6,142	918	1,132	1,366	697	559	701	769
非人口集中地区	2,068	396	430	411	173	173	191	294
人口集中地区	4,074	522	702	955	524	386	510	475
10万人未満	537	80	109	113	74	50	58	53
10〜20万人	979	125	171	227	133	107	111	105
20〜50万人	1,156	171	192	270	147	93	155	128
50〜100万人	563	72	92	121	70	52	87	69
100〜200万人	476	49	79	126	55	42	50	75
200万人以上	363	25	59	98	45	42	49	45

末子年齢による区分	合計	毎日・毎回する	週3〜4回程度する	週1〜2回程度する	月1〜2回程度する	まったくしない	非該当	不詳
末子年齢による区分	6,142	918	1,132	1,366	697	559	701	769
子どもあり	5,246	889	1,100	1,331	680	537	-	709
子どもと非同居	1,925	321	371	370	252	235	-	376
子どもと同居	3,321	568	729	961	428	302	-	333
18歳以上の子どもと同居	1,471	267	317	319	173	173	-	222
12〜17歳の子どもと同居	563	88	126	183	78	45	-	43
6〜11歳の子どもと同居	570	80	135	199	80	36	-	40
3〜5歳の子どもと同居	300	36	62	116	53	21	-	12
1〜2歳の子どもと同居	279	65	62	92	32	18	-	10
1歳未満の子どもと同居	138	32	27	52	12	9	-	6
子どもなし	589	-	-	-	-	-	589	-
不詳	307	29	32	35	17	22	112	60

親との同居	合計	毎日・毎回する	週3〜4回程度する	週1〜2回程度する	月1〜2回程度する	まったくしない	非該当	不詳
親との同居	6,142	918	1,132	1,366	697	559	701	769
親と同居	671	127	177	134	58	59	63	53
夫の親と同居	453	96	117	89	41	42	35	33
妻の親と同居	217	31	60	44	17	17	28	20
両方の親と同居	1	-	-	1	-	-	-	-
親と別居	2,772	405	548	778	343	218	340	140
最も近い親と敷地内別居	193	41	54	45	18	10	17	8
最も近い親と近居	1,787	283	368	501	214	132	208	81
いずれの親とも遠居	792	81	126	232	111	76	115	51
その他	1,309	203	237	232	166	168	86	217
不詳	1,390	183	170	222	130	114	212	359

妻の従業上の地位	合計	毎日・毎回する	週3〜4回程度する	週1〜2回程度する	月1〜2回程度する	まったくしない	非該当	不詳
妻の従業上の地位	6,142	918	1,132	1,366	697	559	701	769
常勤	962	169	196	216	92	66	155	68
パート	1,588	218	349	434	171	118	138	160
自営・家族従業者	488	91	95	88	67	46	46	55
仕事なし	2,564	372	410	550	321	289	240	382
その他	191	25	32	42	18	15	38	21
不詳	349	43	50	36	28	25	84	83

表141-10 妻の配偶関係別夫の育児参加（3歳まで）（食事をさせる）別女性数

	合計	夫の育児参加/食事をさせる						
		毎日・毎回する	週3〜4回程度する	週1〜2回程度する	月1〜2回程度する	まったくしない	非該当	不詳
妻の年齢区分	6,142	330	582	1,251	953	1,435	701	890
24歳以下	27	4	2	6	1	4	6	4
25〜29歳	134	8	13	37	12	14	44	6
30〜34歳	322	25	41	80	41	41	81	13
35〜39歳	493	58	55	152	72	70	63	23
40〜44歳	597	42	55	171	113	96	75	45
45〜49歳	646	40	71	149	112	144	66	64
50〜54歳	608	29	65	150	95	133	88	48
55〜59歳	620	28	81	135	107	147	59	63
60〜64歳	678	30	53	109	120	210	55	101
65〜69歳	780	26	61	123	119	245	58	148
70〜74歳	613	24	43	82	97	183	44	140
75歳以上	624	16	42	57	64	148	62	235

居住地域区分	6,142	330	582	1,251	953	1,435	701	890
非人口集中地区	2,068	142	232	406	295	453	191	349
人口集中地区	4,074	188	350	845	658	982	510	541
10万人未満	537	29	58	113	77	141	58	61
10〜20万人	979	45	82	203	174	246	111	118
20〜50万人	1,156	47	104	253	200	248	155	149
50〜100万人	563	27	45	107	76	142	87	79
100〜200万人	476	30	41	92	64	117	50	82
200万人以上	363	10	20	77	67	88	49	52

末子年齢による区分	6,142	330	582	1,251	953	1,435	701	890
子どもあり	5,246	319	563	1,218	930	1,390	-	826
子どもと非同居	1,925	79	191	308	315	597	-	435
子どもと同居	3,321	240	372	910	615	793	-	391
18歳以上の子どもと同居	1,471	73	135	309	276	423	-	255
12〜17歳の子どもと同居	563	32	67	164	98	151	-	51
6〜11歳の子どもと同居	570	40	67	173	123	116	-	51
3〜5歳の子どもと同居	300	34	35	103	72	40	-	16
1〜2歳の子どもと同居	279	45	50	106	33	34	-	11
1歳未満の子どもと同居	138	16	18	55	13	29	-	7
子どもなし	589	-	-	-	-	-	589	-
不詳	307	11	19	33	23	45	112	64

親との同別居	6,142	330	582	1,251	953	1,435	701	890
親と同居	671	46	87	160	105	146	63	64
夫の親と同居	453	38	56	108	69	105	35	42
妻の親と同居	217	8	31	51	36	41	28	22
両方の親と同居	1	-	-	1	-	-	-	-
親と別居	2,772	162	286	718	484	609	340	173
最も近い親と敷地内別居	193	17	26	49	32	41	17	11
最も近い親と近居	1,787	112	192	469	316	392	208	98
いずれの親とも遠居	792	33	68	200	136	176	115	64
その他	1,309	55	92	191	213	418	86	254
不詳	1,390	67	117	182	151	262	212	399

妻の従業上の地位	6,142	330	582	1,251	953	1,435	701	890
常勤	962	92	132	234	129	143	155	77
パート	1,588	75	165	376	287	363	138	184
自営・家族従業者	488	23	52	79	81	140	46	67
仕事なし	2,564	105	186	485	397	705	240	446
その他	191	14	20	37	23	38	38	21
不詳	349	21	27	40	36	46	84	95

表141-11 妻の配偶関係別夫の育児参加（3歳まで）（寝かしつける）別女性数

	合計	夫の育児参加／寝かしつける						
		毎日・毎回する	週3〜4回程度する	週1〜2回程度する	月1〜2回程度する	まったくしない	非該当	不詳
妻の年齢区分	6,142	276	526	891	954	1,924	701	870
24歳以下	27	4	-	3	2	8	6	4
25〜29歳	134	12	11	18	17	27	44	5
30〜34歳	322	22	29	57	42	78	81	13
35〜39歳	493	41	57	83	93	133	63	23
40〜44歳	597	35	62	120	105	160	75	40
45〜49歳	646	39	63	109	107	198	66	64
50〜54歳	608	27	64	108	87	184	88	50
55〜59歳	620	24	69	100	115	192	59	61
60〜64歳	678	19	53	76	109	271	55	95
65〜69歳	780	23	47	103	115	290	58	144
70〜74歳	613	20	39	65	97	214	44	134
75歳以上	624	10	32	49	65	169	62	237

居住地域区分	6,142	276	526	891	954	1,924	701	870
非人口集中地区	2,068	117	206	294	322	603	191	335
人口集中地区	4,074	159	320	597	632	1,321	510	535
10万人未満	537	23	46	94	78	174	58	64
10〜20万人	979	43	68	150	150	339	111	118
20〜50万人	1,156	44	99	164	185	365	155	144
50〜100万人	563	21	44	63	95	175	87	78
100〜200万人	476	17	40	73	68	146	50	82
200万人以上	363	11	23	53	56	122	49	49

末子年齢による区分	6,142	276	526	891	954	1,924	701	870
子どもあり	5,246	265	512	860	932	1,869	-	808
子どもと非同居	1,925	56	158	243	313	727	-	428
子どもと同居	3,321	209	354	617	619	1,142	-	380
18歳以上の子どもと同居	1,471	63	134	229	257	539	-	249
12〜17歳の子どもと同居	563	35	62	109	111	196	-	50
6〜11歳の子どもと同居	570	37	60	129	117	178	-	49
3〜5歳の子どもと同居	300	25	37	55	66	103	-	14
1〜2歳の子どもと同居	279	31	46	61	43	86	-	12
1歳未満の子どもと同居	138	18	15	34	25	40	-	6
子どもなし	589	-	-	-	-	-	589	-
不詳	307	11	14	31	22	55	112	62

親との同別居	6,142	276	526	891	954	1,924	701	870
親と同居	671	42	83	120	109	193	63	61
夫の親と同居	453	33	58	83	66	138	35	40
妻の親と同居	217	9	25	36	43	55	28	21
両方の親と同居	1	-	-	1	-	-	-	-
親と別居	2,772	134	274	476	494	890	340	164
最も近い親と敷地内別居	193	14	22	38	30	61	17	11
最も近い親と近居	1,787	96	195	307	318	570	208	93
いずれの親とも遠居	792	24	57	131	146	259	115	60
その他	1,309	39	82	158	210	485	86	249
不詳	1,390	61	87	137	141	356	212	396

妻の従業上の地位	6,142	276	526	891	954	1,924	701	870
常勤	962	77	108	170	146	229	155	77
パート	1,588	57	150	259	301	504	138	179
自営・家族従業者	488	13	41	69	80	167	46	72
仕事なし	2,564	98	189	335	369	902	240	431
その他	191	8	23	22	23	58	38	19
不詳	349	23	15	36	35	64	84	92

表141-12 妻の配偶関係別夫の育児参加（3歳まで）（泣いた子をあやす）別女性数

	合計	夫の育児参加／泣いた子をあやす						
		毎日・毎回する	週3〜4回程度する	週1〜2回程度する	月1〜2回程度する	まったくしない	非該当	不詳
妻の年齢区分	6,142	583	774	1,127	967	1,124	701	866
24歳以下	27	5	4	2	3	3	6	4
25〜29歳	134	21	22	24	8	9	44	6
30〜34歳	322	47	50	77	30	24	81	13
35〜39歳	493	77	98	112	71	51	63	21
40〜44歳	597	68	90	147	95	82	75	40
45〜49歳	646	79	84	129	115	108	66	65
50〜54歳	608	62	89	121	91	111	88	46
55〜59歳	620	58	90	129	107	114	59	63
60〜64歳	678	52	75	117	125	165	55	89
65〜69歳	780	49	79	121	129	190	58	154
70〜74歳	613	41	50	83	111	153	44	131
75歳以上	624	24	43	65	82	114	62	234

居住地域区分	6,142	583	774	1,127	967	1,124	701	866
非人口集中地区	2,068	235	283	346	313	364	191	336
人口集中地区	4,074	348	491	781	654	760	510	530
10万人未満	537	53	79	101	98	86	58	62
10〜20万人	979	86	116	190	162	198	111	116
20〜50万人	1,156	100	150	228	173	207	155	143
50〜100万人	563	42	64	100	81	112	87	77
100〜200万人	476	46	46	87	84	82	50	81
200万人以上	363	21	36	75	56	75	49	51

末子年齢による区分	6,142	583	774	1,127	967	1,124	701	866
子どもあり	5,246	561	759	1,099	943	1,084	-	800
子どもと非同居	1,925	150	215	316	361	461	-	422
子どもと同居	3,321	411	544	783	582	623	-	378
18歳以上の子どもと同居	1,471	128	196	286	266	346	-	249
12〜17歳の子どもと同居	563	66	87	139	102	120	-	49
6〜11歳の子どもと同居	570	69	102	150	111	92	-	46
3〜5歳の子どもと同居	300	44	65	78	61	36	-	16
1〜2歳の子どもと同居	279	67	65	85	29	21	-	12
1歳未満の子どもと同居	138	37	29	45	13	8	-	6
子どもなし	589	-	-	-	-	-	589	-
不詳	307	22	15	28	24	40	112	66

親との同別居	6,142	583	774	1,127	967	1,124	701	866
親と同居	671	86	120	139	97	109	63	57
夫の親と同居	453	55	82	97	65	83	35	36
妻の親と同居	217	31	38	41	32	26	28	21
両方の親と同居	1	-	-	1	-	-	-	-
親と別居	2,772	302	424	611	456	475	340	164
最も近い親と敷地内別居	193	23	44	41	26	32	17	10
最も近い親と近居	1,787	208	281	402	301	293	208	94
いずれの親とも遠居	792	71	99	168	129	150	115	60
その他	1,309	87	109	197	253	325	86	252
不詳	1,390	108	121	180	161	215	212	393

妻の従業上の地位	6,142	583	774	1,127	967	1,124	701	866
常勤	962	155	150	180	122	123	155	77
パート	1,588	149	233	345	267	279	138	177
自営・家族従業者	488	38	61	83	78	111	46	71
仕事なし	2,564	196	267	448	432	550	240	431
その他	191	16	29	32	27	30	38	19
不詳	349	29	34	39	41	31	84	91

表141-13 妻の配偶関係別夫の育児参加（3歳まで）（おむつを替える）別女性数

	合計	夫の育児参加／おむつを替える						
		毎日・毎回する	週3〜4回程度する	週1〜2回程度する	月1〜2回程度する	まったくしない	非該当	不詳
妻の年齢区分	6,142	408	699	1,065	922	1,490	701	857
24歳以下	27	6	4	3	2	2	6	4
25～29歳	134	16	21	25	16	6	44	6
30～34歳	322	40	54	63	41	31	81	12
35～39歳	493	71	89	126	65	56	63	23
40～44歳	597	60	88	155	82	98	75	39
45～49歳	646	53	86	137	110	130	66	64
50～54歳	608	45	85	122	96	124	88	48
55～59歳	620	30	83	123	107	157	59	61
60～64歳	678	26	67	94	107	239	55	90
65～69歳	780	24	59	93	140	263	58	143
70～74歳	613	21	35	71	92	216	44	134
75歳以上	624	16	28	53	64	168	62	233

居住地域区分	6,142	408	699	1,065	922	1,490	701	857
非人口集中地区	2,068	151	242	331	303	518	191	332
人口集中地区	4,074	257	457	734	619	972	510	525
10万人未満	537	40	66	91	88	133	58	61
10～20万人	979	60	100	196	159	240	111	113
20～50万人	1,156	70	155	212	162	260	155	142
50～100万人	563	35	52	101	75	136	87	77
100～200万人	476	32	52	69	75	117	50	81
200万人以上	363	20	32	65	60	86	49	51

末子年齢による区分	6,142	408	699	1,065	922	1,490	701	857
子どもあり	5,246	393	679	1,042	895	1,443	-	794
子どもと非同居	1,925	75	185	256	316	672	-	421
子どもと同居	3,321	318	494	786	579	771	-	373
18歳以上の子どもと同居	1,471	85	154	264	265	460	-	243
12～17歳の子どもと同居	563	49	85	134	113	133	-	49
6～11歳の子どもと同居	570	55	113	158	89	107	-	48
3～5歳の子どもと同居	300	41	52	97	56	39	-	15
1～2歳の子どもと同居	279	61	58	90	37	22	-	11
1歳未満の子どもと同居	138	27	32	43	19	10	-	7
子どもなし	589	-	-	-	-	-	589	-
不詳	307	15	20	23	27	47	112	63

親との同別居	6,142	408	699	1,065	922	1,490	701	857
親と同居	671	52	96	128	112	160	63	60
夫の親と同居	453	42	67	78	77	116	35	38
妻の親と同居	217	10	29	49	35	44	28	22
両方の親と同居	1	-	-	1	-	-	-	-
親と別居	2,772	232	394	599	448	592	340	167
最も近い親と敷地内別居	193	14	32	43	35	39	17	13
最も近い親と近居	1,787	164	281	382	267	391	208	94
いずれの親とも遠居	792	54	81	174	146	162	115	60
その他	1,309	46	89	168	223	453	86	244
不詳	1,390	78	120	170	139	285	212	386

妻の従業上の地位	6,142	408	699	1,065	922	1,490	701	857
常勤	962	112	167	199	105	148	155	76
パート	1,588	104	213	304	282	368	138	179
自営・家族従業者	488	23	59	67	75	150	46	68
仕事なし	2,564	124	213	431	404	727	240	425
その他	191	17	16	33	26	42	38	19
不詳	349	28	31	31	30	55	84	90

表141-14 妻の配偶関係別夫の育児参加（3歳まで）（保育園などの送り迎え）別女性数

	合計	夫の育児参加／保育園などの送り迎え							
		毎日・毎回する	週3〜4回程度する	週1〜2回程度する	月1〜2回程度する	まったくしない	利用していない	非該当	不詳
妻の年齢区分	6,142	257	268	436	795	1,910	883	701	892
24歳以下	27	2	1	1	3	3	6	6	5
25〜29歳	134	6	6	11	10	18	34	44	5
30〜34歳	322	18	16	19	43	57	73	81	15
35〜39歳	493	44	25	46	77	121	92	63	25
40〜44歳	597	30	41	62	102	165	80	75	42
45〜49歳	646	33	34	53	118	203	71	66	68
50〜54歳	608	20	28	52	86	212	76	88	46
55〜59歳	620	25	31	47	80	204	110	59	64
60〜64歳	678	26	21	37	86	256	101	55	96
65〜69歳	780	22	30	43	86	290	105	58	146
70〜74歳	613	16	19	34	66	214	81	44	139
75歳以上	624	15	16	31	38	167	54	62	241

居住地域区分	6,142	257	268	436	795	1,910	883	701	892
非人口集中地区	2,068	98	103	174	290	635	241	191	336
人口集中地区	4,074	159	165	262	505	1,275	642	510	556
10万人未満	537	14	31	42	83	175	74	58	60
10〜20万人	979	38	31	61	131	330	160	111	117
20〜50万人	1,156	56	49	79	139	348	170	155	160
50〜100万人	563	21	20	32	68	167	90	87	78
100〜200万人	476	19	19	30	52	134	82	50	90
200万人以上	363	11	15	18	32	121	66	49	51

末子年齢による区分	6,142	257	268	436	795	1,910	883	701	892
子どもあり	5,246	248	262	416	768	1,857	868	-	827
子どもと非同居	1,925	72	85	119	233	713	269	-	434
子どもと同居	3,321	176	177	297	535	1,144	599	-	393
18歳以上の子どもと同居	1,471	45	54	112	192	578	235	-	255
12〜17歳の子どもと同居	563	27	40	57	101	218	70	-	50
6〜11歳の子どもと同居	570	36	40	62	118	171	92	-	51
3〜5歳の子どもと同居	300	32	22	31	66	80	54	-	15
1〜2歳の子どもと同居	279	29	15	23	44	77	78	-	13
1歳未満の子どもと同居	138	7	6	12	14	20	70	-	9
子どもなし	589	-	-	-	-	-	-	589	-
不詳	307	9	6	20	27	53	15	112	65

親との同別居	6,142	257	268	436	795	1,910	883	701	892
親と同居	671	37	30	55	116	216	91	63	63
夫の親と同居	453	33	25	37	83	153	48	35	39
妻の親と同居	217	4	5	17	33	63	43	28	24
両方の親と同居	1	-	-	1	-	-	-	-	-
親と別居	2,772	137	147	232	410	874	464	340	168
最も近い親と敷地内別居	193	11	12	19	30	70	24	17	10
最も近い親と近居	1,787	96	102	153	288	559	282	208	99
いずれの親とも遠居	792	30	33	60	92	245	158	115	59
その他	1,309	40	45	73	140	470	194	86	261
不詳	1,390	43	46	76	129	350	134	212	400

妻の従業上の地位	6,142	257	268	436	795	1,910	883	701	892
常勤	962	96	85	102	135	233	77	155	79
パート	1,588	44	70	122	243	545	247	138	179
自営・家族従業者	488	19	21	35	87	155	50	46	75
仕事なし	2,564	72	72	148	273	848	466	240	445
その他	191	10	6	13	30	55	21	38	18
不詳	349	16	14	16	27	74	22	84	96

表142-1 妻の配偶関係別妻の育児参加（3歳～小学校低学年）（子どもと会話する）別女性数

	合計	妻の育児参加（3歳以降）/子どもと会話する						
		いつも行く・する	よく行く・する	時々行く・する	しめつたに行かない・	しまつたに行くかない・	非該当	不詳
妻の年齢区分	6,142	3,756	486	80	2	-	1,189	629
24歳以下	27	4	-	-	-	-	23	-
25～29歳	134	24	2	1	-	-	105	2
30～34歳	322	117	6	1	-	-	188	10
35～39歳	493	318	20	2	-	-	135	18
40～44歳	597	424	30	4	-	-	106	33
45～49歳	646	478	33	4	-	-	85	46
50～54歳	608	436	36	2	-	-	99	35
55～59歳	620	452	39	5	-	-	74	50
60～64歳	678	449	70	13	-	-	78	68
65～69歳	780	459	99	16	-	-	98	108
70～74歳	613	324	90	16	-	-	82	101
75歳以上	624	271	61	16	2	-	116	158
居住地域区分	6,142	3,756	486	80	2	-	1,189	629
非人口集中地区	2,068	1,256	174	33	1	-	365	239
人口集中地区	4,074	2,500	312	47	1	-	824	390
10万人未満	537	334	51	9	-	-	95	48
10～20万人	979	613	88	7	1	-	185	85
20～50万人	1,156	709	76	12	-	-	253	106
50～100万人	563	336	34	6	-	-	135	52
100～200万人	476	284	41	4	-	-	83	64
200万人以上	363	224	22	9	-	-	73	35
末子年齢による区分	6,142	3,756	486	80	2	-	1,189	629
子どもあり	5,246	3,728	484	80	2	-	328	624
子どもと非同居	1,925	1,266	238	45	2	-	57	317
子どもと同居	3,321	2,462	246	35	-	-	271	307
18歳以上の子どもと同居	1,471	1,081	156	21	-	-	-	213
12～17歳の子どもと同居	563	485	34	5	-	-	-	39
6～11歳の子どもと同居	570	497	36	6	-	-	-	31
3～5歳の子どもと同居	300	243	14	1	-	-	31	11
1～2歳の子どもと同居	279	118	3	2	-	-	144	12
1歳未満の子どもと同居	138	38	3	-	-	-	96	1
子どもなし	589	-	-	-	-	-	589	-
不詳	307	28	2	-	-	-	272	5
親との同別居	6,142	3,756	486	80	2	-	1,189	629
親と同居	671	480	43	6	-	-	105	37
夫の親と同居	453	337	28	2	-	-	61	25
妻の親と同居	217	142	15	4	-	-	44	12
両方の親と同居	1	1	-	-	-	-	-	-
親と別居	2,772	1,869	168	23	-	-	583	129
最も近い親と敷地内別居	193	147	6	1	-	-	30	9
最も近い親と近居	1,787	1,213	119	16	-	-	366	73
いずれの親とも遠居	792	509	43	6	-	-	187	47
その他	1,309	781	163	33	2	-	143	187
不詳	1,390	626	112	18	-	-	358	276
妻の従業上の地位	6,142	3,756	486	80	2	-	1,189	629
常勤	962	575	58	8	-	-	263	58
パート	1,588	1,122	108	15	-	-	211	132
自営・家族従業者	488	295	54	11	-	-	68	60
仕事なし	2,564	1,519	233	38	2	-	471	301
その他	191	119	6	1	-	-	50	15
不詳	349	126	27	7	-	-	126	63

表142-2 妻の配偶関係別妻の育児参加（3歳～小学校低学年）（子どもと一緒に遊ぶ）別女性数

	合計	妻の育児参加（3歳以降）/子どもと一緒に遊ぶ						
		いつも行く・する	よく行く・する	時々行く・する	しめつたに行かない・	しまつたに行くかない・	非該当	不詳
妻の年齢区分	6,142	2,783	1,046	448	28	3	1,189	645
24歳以下	27	3	1	-	-	-	23	-
25～29歳	134	17	3	7	-	-	105	2
30～34歳	322	79	29	14	1	-	188	11
35～39歳	493	214	78	45	2	-	135	19
40～44歳	597	283	105	64	3	1	106	35
45～49歳	646	346	118	46	2	1	85	48
50～54歳	608	333	108	32	-	-	99	36
55～59歳	620	339	117	38	-	1	74	51
60～64歳	678	335	147	43	3	-	78	72
65～69歳	780	372	137	60	3	-	98	110
70～74歳	613	256	117	49	6	-	82	103
75歳以上	624	206	86	50	8	-	116	158
居住地域区分	6,142	2,783	1,046	448	28	3	1,189	645
非人口集中地区	2,068	908	374	167	11	1	365	242
人口集中地区	4,074	1,875	672	281	17	2	824	403
10万人未満	537	255	93	41	3	-	95	50
10～20万人	979	470	171	62	3	1	185	87
20～50万人	1,156	523	182	82	4	1	253	111
50～100万人	563	242	94	35	3	-	135	54
100～200万人	476	223	76	29	2	-	83	63
200万人以上	363	162	56	32	2	-	73	38
末子年齢による区分	6,142	2,783	1,046	448	28	3	1,189	645
子どもあり	5,246	2,762	1,043	443	28	3	328	639
子どもと非同居	1,925	980	400	151	16	-	57	321
子どもと同居	3,321	1,782	643	292	12	3	271	318
18歳以上の子どもと同居	1,471	843	290	115	4	1	-	218
12～17歳の子どもと同居	563	367	113	41	1	1	-	40
6～11歳の子どもと同居	570	300	144	84	6	1	-	35
3～5歳の子どもと同居	300	153	71	34	-	-	31	11
1～2歳の子どもと同居	279	90	17	15	-	-	144	13
1歳未満の子どもと同居	138	29	8	3	1	-	96	1
子どもなし	589	-	-	-	-	-	589	-
不詳	307	21	3	5	-	-	272	6
親との同別居	6,142	2,783	1,046	448	28	3	1,189	645
親と同居	671	349	128	50	-	1	105	38
夫の親と同居	453	241	95	30	-	1	61	25
妻の親と同居	217	107	33	20	-	-	44	13
両方の親と同居	1	1	-	-	-	-	-	-
親と別居	2,772	1,374	465	204	10	2	583	134
最も近い親と敷地内別居	193	105	33	14	-	-	30	11
最も近い親と近居	1,787	886	307	143	7	2	366	76
いずれの親とも遠居	792	383	125	47	3	-	187	47
その他	1,309	586	259	119	13	-	143	189
不詳	1,390	474	194	75	5	-	358	284
妻の従業上の地位	6,142	2,783	1,046	448	28	3	1,189	645
常勤	962	389	160	88	3	1	263	58
パート	1,588	833	282	117	4	2	211	139
自営・家族従業者	488	216	97	39	6	-	68	62
仕事なし	2,564	1,165	436	173	13	-	471	306
その他	191	82	31	12	-	-	50	16
不詳	349	98	40	19	2	-	126	64

表142-3 妻の配偶関係別妻の育児参加（3歳～小学校低学年）（宿題や勉強の手助け）別女性数

	合計	妻の育児参加（3歳以降）/宿題や勉強の手助け						
		いつも行く・する	よく行く・する	時々行く・する	しめつたに行かない・	しまつたに行かない・	非該当	不詳
妻の年齢区分	6,142	2,359	934	792	174	40	1,189	654
24歳以下	27	1	-	2	-	-	23	1
25～29歳	134	18	4	3	-	2	105	2
30～34歳	322	71	24	17	7	2	188	13
35～39歳	493	207	74	41	7	6	135	23
40～44歳	597	300	76	68	10	3	106	34
45～49歳	646	308	104	82	14	4	85	49
50～54歳	608	286	99	69	18	2	99	35
55～59歳	620	276	110	93	12	2	74	53
60～64歳	678	288	112	104	23	5	78	68
65～69歳	780	265	141	128	31	6	98	111
70～74歳	613	186	114	100	21	5	82	105
75歳以上	624	153	76	85	31	3	116	160
居住地区分	6,142	2,359	934	792	174	40	1,189	654
非人口集中地区	2,068	760	320	287	78	12	365	246
人口集中地区	4,074	1,599	614	505	96	28	824	408
10万人未満	537	207	88	84	9	2	95	52
10～20万人	979	395	153	122	25	9	185	90
20～50万人	1,156	450	183	129	20	8	253	113
50～100万人	563	223	66	65	19	3	135	52
100～200万人	476	182	79	54	8	4	83	66
200万人以上	363	142	45	51	15	2	73	35
末子年齢による区分	6,142	2,359	934	792	174	40	1,189	654
子どもあり	5,246	2,340	930	788	172	40	328	648
子どもと非同居	1,925	757	357	338	79	12	57	325
子どもと同居	3,321	1,583	573	450	93	28	271	323
18歳以上の子どもと同居	1,471	673	280	238	51	11	-	218
12～17歳の子どもと同居	563	313	117	73	18	3	-	39
6～11歳の子どもと同居	570	350	99	78	10	2	-	31
3～5歳の子どもと同居	300	140	61	34	11	6	31	17
1～2歳の子どもと同居	279	80	11	20	3	5	144	16
1歳未満の子どもと同居	138	27	5	7	-	1	96	2
子どもなし	589	-	-	-	-	-	589	-
不詳	307	19	4	4	2	-	272	6
親との同居	6,142	2,359	934	792	174	40	1,189	654
親と同居	671	307	107	92	18	3	105	39
夫の親と同居	453	211	75	64	14	1	61	27
妻の親と同居	217	95	32	28	4	2	44	12
両方の親と同居	1	1	-	-	-	-	-	-
親と別居	2,772	1,212	429	333	58	18	583	139
最も近い親と敷地内別居	193	98	28	25	3	-	30	9
最も近い親と近居	1,787	797	275	214	39	14	366	82
いずれの親とも遠居	792	317	126	94	16	4	187	48
その他	1,309	445	245	212	62	11	143	191
不詳	1,390	395	153	155	36	8	358	285
妻の従業上の地位	6,142	2,359	934	792	174	40	1,189	654
常勤	962	350	133	123	24	7	263	62
パート	1,588	702	281	213	40	5	211	136
自営・家族従業者	488	185	77	77	16	3	68	62
仕事なし	2,564	964	387	331	78	20	471	313
その他	191	80	23	15	6	1	50	16
不詳	349	78	33	33	10	4	126	65

表142-4 妻の配偶関係別妻の育児参加（3歳～小学校低学年）（日々の登園・登校の持ち物の準備・確認）別女性数

	合計	妻の育児参加（3歳以降）/日々の登園・登校の持ち物の準備・確認						
		いつも行く・する	よく行く・する	時々行く・する	しめつたに行かない・	しまつたに行かない・	非該当	不詳
妻の年齢区分	6,142	3,085	780	349	82	29	1,189	628
24歳以下	27	4	-	-	-	-	23	-
25～29歳	134	24	-	2	1	-	105	2
30～34歳	322	104	11	6	-	1	188	12
35～39歳	493	267	41	24	6	2	135	18
40～44歳	597	345	74	33	5	2	106	32
45～49歳	646	376	85	40	11	3	85	46
50～54歳	608	360	80	24	5	5	99	35
55～59歳	620	367	89	38	2	-	74	50
60～64歳	678	381	95	41	10	4	78	69
65～69歳	780	376	122	59	14	4	98	107
70～74歳	613	270	101	45	11	3	82	101
75歳以上	624	211	82	37	17	5	116	156
居住地区分	6,142	3,085	780	349	82	29	1,189	628
非人口集中地区	2,068	1,029	266	127	32	11	365	238
人口集中地区	4,074	2,056	514	222	50	18	824	390
10万人未満	537	284	71	32	5	1	95	49
10～20万人	979	506	135	50	14	4	185	85
20～50万人	1,156	585	130	62	13	7	253	106
50～100万人	563	281	56	29	8	2	135	52
100～200万人	476	228	75	20	4	3	83	63
200万人以上	363	172	47	29	6	1	73	35
末子年齢による区分	6,142	3,085	780	349	82	29	1,189	628
子どもあり	5,246	3,061	777	347	82	28	328	623
子どもと非同居	1,925	1,041	301	158	42	10	57	316
子どもと同居	3,321	2,020	476	189	40	18	271	307
18歳以上の子どもと同居	1,471	892	258	83	16	10	-	212
12～17歳の子どもと同居	563	386	97	31	7	4	-	38
6～11歳の子どもと同居	570	397	80	49	12	1	-	31
3～5歳の子どもと同居	300	204	28	21	3	1	31	12
1～2歳の子どもと同居	279	106	9	4	2	1	144	13
1歳未満の子どもと同居	138	35	4	1	-	1	96	1
子どもなし	589	-	-	-	-	-	589	-
不詳	307	24	3	2	-	1	272	5
親との同別居	6,142	3,085	780	349	82	29	1,189	628
親と同居	671	395	88	36	8	2	105	37
夫の親と同居	453	274	60	25	6	2	61	25
妻の親と同居	217	120	28	11	2	-	44	12
両方の親と同居	1	1	-	-	-	-	-	-
親と別居	2,772	1,542	324	151	30	13	583	129
最も近い親と敷地内別居	193	121	21	9	3	-	30	9
最も近い親と近居	1,787	1,012	212	95	20	9	366	73
いずれの親とも遠居	792	409	91	47	7	4	187	47
その他	1,309	630	217	96	31	7	143	185
不詳	1,390	518	151	66	13	7	358	277
妻の従業上の地位	6,142	3,085	780	349	82	29	1,189	628
常勤	962	461	103	60	14	2	263	59
パート	1,588	905	228	83	20	10	211	131
自営・家族従業者	488	239	68	41	11	1	68	60
仕事なし	2,564	1,284	328	139	29	13	471	300
その他	191	93	18	12	3	-	50	15
不詳	349	103	35	14	5	3	126	63

表142-5 妻の配偶関係別妻の育児参加（3歳～小学校低学年）（保護者会・個人面談）別女性数

	合計	妻の育児参加（3歳以降）/保護者会・個人面談						
		いつも行く・する	よく行く・する	時々行く・する	しめつたに行かない・	しまつたに行くかない・	非該当	不詳
妻の年齢区分	6,142	3,517	525	228	33	9	1,189	641
24歳以下	27	4	-	-	-	-	23	-
25～29歳	134	20	3	4	-	-	105	2
30～34歳	322	102	10	6	2	1	188	13
35～39歳	493	286	34	16	3	1	135	18
40～44歳	597	399	36	19	3	2	106	32
45～49歳	646	431	56	20	6	1	85	47
50～54歳	608	394	57	20	2	1	99	35
55～59歳	620	409	58	24	4	-	74	51
60～64歳	678	452	52	25	2	-	78	69
65～69歳	780	441	94	36	1	1	98	109
70～74歳	613	339	58	27	4	-	82	103
75歳以上	624	240	67	31	6	2	116	162
居住地域区分	6,142	3,517	525	228	33	9	1,189	641
非人口集中地区	2,068	1,169	198	76	12	4	365	244
人口集中地区	4,074	2,348	327	152	21	5	824	397
10万人未満	537	321	42	25	3	-	95	51
10～20万人	979	576	92	34	4	2	185	86
20～50万人	1,156	655	87	47	5	2	253	107
50～100万人	563	314	39	18	4	-	135	53
100～200万人	476	270	42	14	2	-	83	65
200万人以上	363	212	25	14	3	1	73	35
末子年齢による区分	6,142	3,517	525	228	33	9	1,189	641
子どもあり	5,246	3,496	521	224	33	9	328	635
子どもと非同居	1,925	1,215	220	99	11	2	57	321
子どもと同居	3,321	2,281	301	125	22	7	271	314
18歳以上の子どもと同居	1,471	1,028	150	63	11	2	-	217
12～17歳の子どもと同居	563	435	60	25	3	1	-	39
6～11歳の子どもと同居	570	458	54	23	3	1	-	31
3～5歳の子どもと同居	300	216	24	11	3	2	31	13
1～2歳の子どもと同居	279	108	10	2	2	-	144	13
1歳未満の子どもと同居	138	36	3	1	-	1	96	1
子どもなし	589	-	-	-	-	-	589	-
不詳	307	21	4	4	-	-	272	6
親との同別居	6,142	3,517	525	228	33	9	1,189	641
親と同居	671	435	65	25	3	-	105	38
夫の親と同居	453	302	44	19	1	-	61	26
妻の親と同居	217	132	21	6	2	-	44	12
両方の親と同居	1	1	-	-	-	-	-	-
親と別居	2,772	1,739	216	85	13	5	583	131
最も近い親と敷地内別居	193	135	12	6	1	-	30	9
最も近い親と近居	1,787	1,124	155	58	7	2	366	75
いずれの親とも遠居	792	480	49	21	5	3	187	47
その他	1,309	753	145	67	8	3	143	190
不詳	1,390	590	99	51	9	1	358	282
妻の従業上の地位	6,142	3,517	525	228	33	9	1,189	641
常勤	962	498	91	40	9	2	263	59
パート	1,588	1,046	126	65	5	1	211	134
自営・家族従業者	488	287	50	21	1	1	68	60
仕事なし	2,564	1,455	228	87	12	3	471	308
その他	191	109	9	5	3	-	50	15
不詳	349	122	21	10	3	2	126	65

表142-6 妻の配偶関係別夫の育児参加（3歳～小学校低学年）（子どもと会話する）別女性数

	合計	夫の育児参加（3歳以降）/子どもと会話する						
		いつも行く・する	よく行く・する	時々行く・する	しめつたに行かない・	しまつたに行くかない・	非該当	不詳
妻の年齢区分	6,142	1,496	1,215	1,217	199	126	1,189	700
24歳以下	27	2	1	1	-	-	23	-
25～29歳	134	14	7	6	-	-	105	2
30～34歳	322	70	34	13	4	2	188	11
35～39歳	493	181	87	55	6	6	135	23
40～44歳	597	188	144	97	16	8	106	38
45～49歳	646	213	128	133	20	16	85	51
50～54歳	608	191	132	114	17	14	99	41
55～59歳	620	168	158	135	18	10	74	57
60～64歳	678	145	155	180	29	13	78	78
65～69歳	780	148	154	206	33	24	98	117
70～74歳	613	101	124	152	33	12	82	109
75歳以上	624	75	91	125	23	21	116	173

居住地域区分	6,142	1,496	1,215	1,217	199	126	1,189	700
非人口集中地区	2,068	575	383	387	51	38	365	269
人口集中地区	4,074	921	832	830	148	88	824	431
10万人未満	537	127	126	110	17	8	95	54
10～20万人	979	213	210	213	43	20	185	95
20～50万人	1,156	285	227	218	36	20	253	117
50～100万人	563	115	111	108	26	8	135	60
100～200万人	476	101	82	102	19	20	83	69
200万人以上	363	80	76	79	7	12	73	36

末子年齢による区分	6,142	1,496	1,215	1,217	199	126	1,189	700
子どもあり	5,246	1,484	1,209	1,209	196	126	328	694
子どもと非同居	1,925	421	433	536	82	46	57	350
子どもと同居	3,321	1,063	776	673	114	80	271	344
18歳以上の子どもと同居	1,471	386	364	361	70	54	-	236
12～17歳の子どもと同居	563	207	140	142	18	14	-	42
6～11歳の子どもと同居	570	242	155	109	18	8	-	38
3～5歳の子どもと同居	300	134	76	37	4	4	31	14
1～2歳の子どもと同居	279	72	29	17	4	-	144	13
1歳未満の子どもと同居	138	22	12	7	-	-	96	1
子どもなし	589	-	-	-	-	-	589	-
不詳	307	12	6	8	3	-	272	6

親との同居	6,142	1,496	1,215	1,217	199	126	1,189	700
親と同居	671	245	142	95	24	14	105	46
夫の親と同居	453	184	90	65	14	8	61	31
妻の親と同居	217	61	52	30	10	5	44	15
両方の親と同居	1	-	-	-	-	1	-	-
親と別居	2,772	784	603	535	76	41	583	150
最も近い親と敷地内別居	193	79	38	33	3	-	30	10
最も近い親と近居	1,787	532	387	340	46	28	366	88
いずれの親とも遠居	792	173	178	162	27	13	187	52
その他	1,309	234	267	365	63	37	143	200
不詳	1,390	233	203	222	36	34	358	304

妻の従業上の地位	6,142	1,496	1,215	1,217	199	126	1,189	700
常勤	962	291	173	133	21	16	263	65
パート	1,588	461	333	348	48	33	211	154
自営・家族従業者	488	128	103	90	23	8	68	68
仕事なし	2,564	502	534	579	96	55	471	327
その他	191	55	29	32	4	4	50	17
不詳	349	59	43	35	7	10	126	69

表142-7 妻の配偶関係別夫の育児参加（3歳～小学校低学年）（子どもと一緒に遊ぶ）別女性数

	合計	夫の育児参加（3歳以降）/子どもと一緒に遊ぶ						
		いつも行く・する	よく行く・する	時々行く・する	しめつたに行かない・	しまつたに行くかない・	非該当	不詳
妻の年齢区分	6,142	743	1,175	1,785	382	161	1,189	707
24歳以下	27	2	-	2	-	-	23	-
25～29歳	134	10	8	7	2	-	105	2
30～34歳	322	36	42	34	8	2	188	12
35～39歳	493	83	114	114	14	9	135	24
40～44歳	597	81	138	192	31	11	106	38
45～49歳	646	97	141	207	43	20	85	53
50～54歳	608	93	140	179	35	22	99	40
55～59歳	620	82	150	204	41	12	74	57
60～64歳	678	69	131	254	54	14	78	78
65～69歳	780	78	143	255	59	28	98	119
70～74歳	613	66	92	197	49	17	82	110
75歳以上	624	46	76	140	46	26	116	174

居住地域区分	6,142	743	1,175	1,785	382	161	1,189	707
非人口集中地区	2,068	301	406	564	114	49	365	269
人口集中地区	4,074	442	769	1,221	268	112	824	438
10万人未満	537	63	111	160	42	12	95	54
10～20万人	979	87	202	312	68	28	185	97
20～50万人	1,156	148	207	340	60	27	253	121
50～100万人	563	53	99	160	45	11	135	60
100～200万人	476	57	84	127	35	21	83	69
200万人以上	363	34	66	122	18	13	73	37

末子年齢による区分	6,142	743	1,175	1,785	382	161	1,189	707
子どもあり	5,246	734	1,171	1,776	376	161	328	700
子どもと非同居	1,925	231	384	697	144	58	57	354
子どもと同居	3,321	503	787	1,079	232	103	271	346
18歳以上の子どもと同居	1,471	195	341	511	126	64	-	234
12～17歳の子どもと同居	563	98	139	220	46	17	-	43
6～11歳の子どもと同居	570	93	173	207	41	17	-	39
3～5歳の子どもと同居	300	63	86	89	12	4	31	15
1～2歳の子どもと同居	279	43	34	37	6	1	144	14
1歳未満の子どもと同居	138	11	14	15	1	-	96	1
子どもなし	589	-	-	-	-	-	589	-
不詳	307	9	4	9	6	-	272	7

親との同別居	6,142	743	1,175	1,785	382	161	1,189	707
親と同居	671	121	166	174	41	16	105	48
夫の親と同居	453	91	117	115	29	9	61	31
妻の親と同居	217	30	49	59	12	6	44	17
両方の親と同居	1	-	-	-	-	1	-	-
親と別居	2,772	362	606	853	161	58	583	149
最も近い親と敷地内別居	193	42	50	54	6	1	30	10
最も近い親と近居	1,787	238	403	543	111	38	366	88
いずれの親とも遠居	792	82	153	256	44	19	187	51
その他	1,309	131	226	447	112	47	143	203
不詳	1,390	129	177	311	68	40	358	307

妻の従業上の地位	6,142	743	1,175	1,785	382	161	1,189	707
常勤	962	148	194	226	43	23	263	65
パート	1,588	211	348	527	94	39	211	158
自営・家族従業者	488	58	106	140	37	12	68	67
仕事なし	2,564	261	453	795	181	72	471	331
その他	191	31	30	49	10	4	50	17
不詳	349	34	44	48	17	11	126	69

表142-8 妻の配偶関係別夫の育児参加（3歳～小学校低学年）（宿題や勉強の手助け）別女性数

	合計	夫の育児参加（3歳以降）/宿題や勉強の手助け						
		いつも行く・する	よく行く・する	時々行く・する	しめつたに行かない・	しまつたに行かない・	非該当	不詳
妻の年齢区分	6,142	235	418	1,398	1,269	904	1,189	729
24歳以下	27	-	-	1	1	1	23	1
25～29歳	134	5	3	10	4	5	105	2
30～34歳	322	9	12	45	31	24	188	13
35～39歳	493	23	33	130	94	50	135	28
40～44歳	597	31	49	162	125	84	106	40
45～49歳	646	21	53	157	156	118	85	56
50～54歳	608	21	45	157	126	123	99	37
55～59歳	620	29	44	172	148	96	74	57
60～64歳	678	23	50	156	166	123	78	82
65～69歳	780	32	54	176	185	113	98	122
70～74歳	613	23	38	142	124	91	82	113
75歳以上	624	18	37	90	109	76	116	178

居住地域区分	合計	いつも行く・する	よく行く・する	時々行く・する	しめつたに行かない・	しまつたに行かない・	非該当	不詳
居住地域区分	6,142	235	418	1,398	1,269	904	1,189	729
非人口集中地区	2,068	99	138	479	422	289	365	276
人口集中地区	4,074	136	280	919	847	615	824	453
10万人未満	537	13	39	120	115	96	95	59
10～20万人	979	27	65	236	224	140	185	102
20～50万人	1,156	39	86	267	233	160	253	118
50～100万人	563	19	32	118	112	84	135	63
100～200万人	476	24	34	98	87	78	83	72
200万人以上	363	14	24	80	76	57	73	39

末子年齢による区分	合計	いつも行く・する	よく行く・する	時々行く・する	しめつたに行かない・	しまつたに行かない・	非該当	不詳
末子年齢による区分	6,142	235	418	1,398	1,269	904	1,189	729
子どもあり	5,246	230	415	1,392	1,261	898	328	722
子どもと非同居	1,925	80	147	483	490	307	57	361
子どもと同居	3,321	150	268	909	771	591	271	361
18歳以上の子どもと同居	1,471	61	110	391	370	300	-	239
12～17歳の子どもと同居	563	29	51	163	141	135	-	44
6～11歳の子どもと同居	570	25	64	199	146	96	-	40
3～5歳の子どもと同居	300	20	28	97	69	37	31	18
1～2歳の子どもと同居	279	11	14	43	35	14	144	18
1歳未満の子どもと同居	138	4	1	16	10	9	96	2
子どもなし	589	-	-	-	-	-	589	-
不詳	307	5	3	6	8	6	272	7

親との同別居	合計	いつも行く・する	よく行く・する	時々行く・する	しめつたに行かない・	しまつたに行かない・	非該当	不詳
親との同別居	6,142	235	418	1,398	1,269	904	1,189	729
親と同居	671	40	49	189	145	96	105	47
夫の親と同居	453	31	37	136	94	62	61	32
妻の親と同居	217	9	12	53	51	33	44	15
両方の親と同居	1	-	-	-	-	1	-	-
親と別居	2,772	97	207	671	601	453	583	160
最も近い親と敷地内別居	193	10	20	52	41	30	30	10
最も近い親と近居	1,787	69	135	422	401	298	366	96
いずれの親とも遠居	792	18	52	197	159	125	187	54
その他	1,309	49	97	299	306	204	143	211
不詳	1,390	49	65	239	217	151	358	311

妻の従業上の地位	合計	いつも行く・する	よく行く・する	時々行く・する	しめつたに行かない・	しまつたに行かない・	非該当	不詳
妻の従業上の地位	6,142	235	418	1,398	1,269	904	1,189	729
常勤	962	45	83	199	186	119	263	67
パート	1,588	56	105	432	363	259	211	162
自営・家族従業者	488	24	28	96	119	85	68	68
仕事なし	2,564	87	179	572	529	381	471	345
その他	191	7	12	47	30	29	50	16
不詳	349	16	11	52	42	31	126	71

表142-9 妻の配偶関係別夫の育児参加（3歳～小学校低学年）（日々の登園・登校の持ち物の準備・確認）別女性数

	合計	夫の育児参加（3歳以降）/日々の登園・登校の持ち物の準備・確認						
		いつも行く・する	よく行く・する	時々行く・する	しめつたに行かない・	しまつたに行くかない・	非該当	不詳
妻の年齢区分	6,142	107	128	538	1,125	2,329	1,189	726
24歳以下	27	-	-	1	1	2	23	-
25～29歳	134	4	1	5	6	11	105	2
30～34歳	322	7	8	15	24	66	188	14
35～39歳	493	16	11	53	88	166	135	24
40～44歳	597	18	21	57	100	257	106	38
45～49歳	646	13	19	65	119	291	85	54
50～54歳	608	7	19	64	122	260	99	37
55～59歳	620	14	13	57	157	248	74	57
60～64歳	678	6	9	61	138	304	78	82
65～69歳	780	12	13	69	147	319	98	122
70～74歳	613	4	7	49	124	230	82	117
75歳以上	624	6	7	42	99	175	116	179
居住地域区分	6,142	107	128	538	1,125	2,329	1,189	726
非人口集中地区	2,068	45	49	186	410	734	365	279
人口集中地区	4,074	62	79	352	715	1,595	824	447
10万人未満	537	8	10	57	87	224	95	56
10～20万人	979	13	18	88	180	397	185	98
20～50万人	1,156	24	26	98	199	435	253	121
50～100万人	563	6	12	35	97	217	135	61
100～200万人	476	9	8	42	90	172	83	72
200万人以上	363	2	5	32	62	150	73	39
末子年齢による区分	6,142	107	128	538	1,125	2,329	1,189	726
子どもあり	5,246	105	126	536	1,117	2,316	328	718
子どもと非同居	1,925	26	36	179	416	846	57	365
子どもと同居	3,321	79	90	357	701	1,470	271	353
18歳以上の子どもと同居	1,471	21	29	154	358	668	-	241
12～17歳の子どもと同居	563	12	22	58	113	315	-	43
6～11歳の子どもと同居	570	21	24	82	124	281	-	38
3～5歳の子どもと同居	300	17	9	41	58	128	31	16
1～2歳の子どもと同居	279	6	5	16	37	57	144	14
1歳未満の子どもと同居	138	2	1	6	11	21	96	1
子どもなし	589	-	-	-	-	-	589	-
不詳	307	2	2	2	8	13	272	8
親との同別居	6,142	107	128	538	1,125	2,329	1,189	726
親と同居	671	14	17	90	160	239	105	46
夫の親と同居	453	9	13	68	113	159	61	30
妻の親と同居	217	5	4	22	47	79	44	16
両方の親と同居	1	-	-	-	-	1	-	-
親と別居	2,772	57	70	230	502	1,176	583	154
最も近い親と敷地内別居	193	4	5	20	35	89	30	10
最も近い親と近居	1,787	47	47	159	330	749	366	89
いずれの親とも遠居	792	6	18	51	137	338	187	55
その他	1,309	13	19	120	268	534	143	212
不詳	1,390	23	22	98	195	380	358	314
妻の従業上の地位	6,142	107	128	538	1,125	2,329	1,189	726
常勤	962	37	43	103	160	291	263	65
パート	1,588	23	33	133	316	712	211	160
自営・家族従業者	488	8	9	47	85	201	68	70
仕事なし	2,564	26	39	214	493	979	471	342
その他	191	5	1	18	30	71	50	16
不詳	349	8	3	23	41	75	126	73

表142-10 妻の配偶関係別夫の育児参加（3歳～小学校低学年）（保護者会・個人面談）別女性数

	合計	夫の育児参加（3歳以降）/保護者会・個人面談						
		いつも行く・する	よく行く・する	時々行く・する	しめつたに行かない・	しまつたに行くかない・	非該当	不詳
妻の年齢区分	6,142	79	148	581	950	2,467	1,189	728
24歳以下	27	-	-	2	-	2	23	-
25～29歳	134	1	3	5	5	13	105	2
30～34歳	322	4	3	16	22	75	188	14
35～39歳	493	9	15	53	63	195	135	23
40～44歳	597	9	22	51	82	289	106	38
45～49歳	646	7	16	67	94	322	85	55
50～54歳	608	4	24	70	110	263	99	38
55～59歳	620	19	13	65	124	266	74	59
60～64歳	678	6	12	71	130	301	78	80
65～69歳	780	10	12	86	119	332	98	123
70～74歳	613	3	14	53	109	235	82	117
75歳以上	624	7	14	42	92	174	116	179

居住地域区分	6,142	79	148	581	950	2,467	1,189	728
非人口集中地区	2,068	40	69	233	319	765	365	277
人口集中地区	4,074	39	79	348	631	1,702	824	451
10万人未満	537	6	11	57	75	237	95	56
10～20万人	979	8	16	92	153	426	185	99
20～50万人	1,156	11	30	83	183	475	253	121
50～100万人	563	7	12	40	79	227	135	63
100～200万人	476	2	8	43	79	190	83	71
200万人以上	363	5	2	33	62	147	73	41

末子年齢による区分	6,142	79	148	581	950	2,467	1,189	728
子どもあり	5,246	76	148	578	943	2,452	328	721
子どもと非同居	1,925	30	44	200	364	861	57	369
子どもと同居	3,321	46	104	378	579	1,591	271	352
18歳以上の子どもと同居	1,471	17	37	175	296	706	-	240
12～17歳の子どもと同居	563	7	22	66	94	331	-	43
6～11歳の子どもと同居	570	10	24	65	109	323	-	39
3～5歳の子どもと同居	300	5	14	43	49	142	31	16
1～2歳の子どもと同居	279	6	5	22	23	66	144	13
1歳未満の子どもと同居	138	1	2	7	8	23	96	1
子どもなし	589	-	-	-	-	-	589	-
不詳	307	3	-	3	7	15	272	7

親との同別居	6,142	79	148	581	950	2,467	1,189	728
親と同居	671	13	19	82	122	283	105	47
夫の親と同居	453	10	12	59	90	191	61	30
妻の親と同居	217	3	7	23	32	91	44	17
両方の親と同居	1	-	-	-	-	1	-	-
親と別居	2,772	32	72	266	437	1,227	583	155
最も近い親と敷地内別居	193	3	11	20	30	89	30	10
最も近い親と近居	1,787	23	41	185	268	813	366	91
いずれの親とも遠居	792	6	20	61	139	325	187	54
その他	1,309	15	29	127	237	547	143	211
不詳	1,390	19	28	106	154	410	358	315

妻の従業上の地位	6,142	79	148	581	950	2,467	1,189	728
常勤	962	19	41	122	126	327	263	64
パート	1,588	21	26	143	277	749	211	161
自営・家族従業者	488	7	15	50	72	207	68	69
仕事なし	2,564	18	61	218	414	1,038	471	344
その他	191	8	2	21	21	72	50	17
不詳	349	6	3	27	40	74	126	73

表143-1 妻の配偶関係別夫の協力への期待（育児）別女性数

	合計	夫に対する育児の協力への期待度						
		非常に期待している	まあまあ期待している	あまり期待していない	ほとんど期待していない	なにもと期待していない	非該当	不詳
妻の年齢区分	6,142	532	1,506	1,345	776	528	701	754
24歳以下	27	5	5	5	1	-	6	5
25～29歳	134	19	30	21	6	4	44	10
30～34歳	322	42	95	48	21	16	81	19
35～39歳	493	85	159	77	60	30	63	19
40～44歳	597	65	180	116	80	42	75	39
45～49歳	646	67	162	136	85	80	66	50
50～54歳	608	60	157	135	76	51	88	41
55～59歳	620	48	157	153	78	70	59	55
60～64歳	678	37	159	183	111	59	55	74
65～69歳	780	44	177	197	106	78	58	120
70～74歳	613	28	127	148	90	52	44	124
75歳以上	624	32	98	126	62	46	62	198

居住地域区分	6,142	532	1,506	1,345	776	528	701	754
非人口集中地区	2,068	208	536	426	245	169	191	293
人口集中地区	4,074	324	970	919	531	359	510	461
10万人未満	537	43	136	126	71	49	58	54
10～20万人	979	67	231	258	128	79	111	105
20～50万人	1,156	102	275	247	146	102	155	129
50～100万人	563	57	119	119	73	51	87	57
100～200万人	476	25	126	99	55	47	50	74
200万人以上	363	30	83	70	58	31	49	42

末子年齢による区分	6,142	532	1,506	1,345	776	528	701	754
子どもあり	5,246	510	1,465	1,312	748	515	-	696
子どもと非同居	1,925	126	478	517	274	173	-	357
子どもと同居	3,321	384	987	795	474	342	-	339
18歳以上の子どもと同居	1,471	106	347	398	226	178	-	216
12～17歳の子どもと同居	563	60	167	136	86	73	-	41
6～11歳の子どもと同居	570	72	190	129	93	54	-	32
3～5歳の子どもと同居	300	55	121	57	38	19	-	10
1～2歳の子どもと同居	279	61	102	51	24	13	-	28
1歳未満の子どもと同居	138	30	60	24	7	5	-	12
子どもなし	589	-	-	-	-	-	589	-
不詳	307	22	41	33	28	13	112	58

親との同別居	6,142	532	1,506	1,345	776	528	701	754
親と同居	671	74	199	149	88	58	63	40
夫の親と同居	453	52	145	99	59	38	35	25
妻の親と同居	217	22	53	50	29	20	28	15
両方の親と同居	1	-	1	-	-	-	-	-
親と別居	2,772	282	768	602	368	245	340	167
最も近い親と敷地内別居	193	22	64	44	17	19	17	10
最も近い親と近居	1,787	199	506	388	234	156	208	96
いずれの親とも遠居	792	61	198	170	117	70	115	61
その他	1,309	74	288	342	183	131	86	205
不詳	1,390	102	251	252	137	94	212	342

妻の従業上の地位	6,142	532	1,506	1,345	776	528	701	754
常勤	962	138	273	170	85	67	155	74
パート	1,588	123	422	375	226	155	138	149
自営・家族従業者	488	42	103	124	63	47	46	63
仕事なし	2,564	187	589	613	351	219	240	365
その他	191	17	55	26	22	17	38	16
不詳	349	25	64	37	29	23	84	87

表143-2 妻の配偶関係別夫の協力への満足（育児）別女性数

	合計	夫に対する育児の協力への満足度					
		非常に満足	まあまあ満足	やや不満	非常に不満	非該当	不詳
妻の年齢区分	6,142	434	1,949	1,492	691	701	875
24歳以下	27	4	5	4	-	6	8
25～29歳	134	18	36	19	6	44	11
30～34歳	322	34	105	50	30	81	22
35～39歳	493	66	170	108	47	63	39
40～44歳	597	56	208	136	71	75	51
45～49歳	646	61	199	176	83	66	61
50～54歳	608	49	192	155	69	88	55
55～59歳	620	41	227	156	68	59	69
60～64歳	678	28	199	215	96	55	85
65～69歳	780	32	246	219	96	58	129
70～74歳	613	21	187	155	72	44	134
75歳以上	624	24	175	99	53	62	211

居住地域区分	6,142	434	1,949	1,492	691	701	875
非人口集中地区	2,068	153	664	491	232	191	337
人口集中地区	4,074	281	1,285	1,001	459	510	538
10万人未満	537	47	157	150	63	58	62
10～20万人	979	53	316	254	119	111	126
20～50万人	1,156	85	373	268	124	155	151
50～100万人	563	49	157	136	59	87	75
100～200万人	476	29	157	113	48	50	79
200万人以上	363	18	125	80	46	49	45

末子年齢による区分	6,142	434	1,949	1,492	691	701	875
子どもあり	5,246	418	1,893	1,450	673	-	812
子どもと非同居	1,925	101	669	537	233	-	385
子どもと同居	3,321	317	1,224	913	440	-	427
18歳以上の子どもと同居	1,471	82	505	423	205	-	256
12～17歳の子どもと同居	563	56	210	155	90	-	52
6～11歳の子どもと同居	570	64	224	157	78	-	47
3～5歳の子どもと同居	300	39	118	90	32	-	21
1～2歳の子どもと同居	279	47	109	62	24	-	37
1歳未満の子どもと同居	138	29	58	26	11	-	14
子どもなし	589	-	-	-	-	589	-
不詳	307	16	56	42	18	112	63

親との同別居	6,142	434	1,949	1,492	691	701	875
親と同居	671	66	243	165	74	63	60
夫の親と同居	453	46	176	100	56	35	40
妻の親と同居	217	20	67	64	18	28	20
両方の親と同居	1	-	-	1	-	-	-
親と別居	2,772	229	943	731	313	340	216
最も近い親と敷地内別居	193	17	75	55	16	17	13
最も近い親と近居	1,787	156	608	474	207	208	134
いずれの親とも遠居	792	56	260	202	90	115	69
その他	1,309	53	434	340	173	86	223
不詳	1,390	86	329	256	131	212	376

妻の従業上の地位	6,142	434	1,949	1,492	691	701	875
常勤	962	123	305	195	94	155	90
パート	1,588	110	519	423	207	138	191
自営・家族従業者	488	28	168	119	52	46	75
仕事なし	2,564	138	824	666	289	240	407
その他	191	16	53	46	21	38	17
不詳	349	19	80	43	28	84	95

表144-1 妻の配偶関係別日常生活における役割（食材や日用品の在庫の把握）別女性数

	合計	夫婦間の分担/食材や日用品の在庫の把握							
		妻	どちらかという と妻	ふたりで 一緒に	どちらかという と夫	夫	どちらもし ない	非 該 当	不 詳
妻の年齢区分	6,142	4,062	870	431	114	47	17	-	601
24歳以下	27	15	5	4	-	-	-	-	3
25～29歳	134	77	28	16	1	3	2	-	7
30～34歳	322	214	57	28	7	2	-	-	14
35～39歳	493	341	76	44	10	4	-	-	18
40～44歳	597	412	88	41	10	3	3	-	40
45～49歳	646	437	108	42	10	-	2	-	47
50～54歳	608	410	77	55	16	3	-	-	47
55～59歳	620	425	93	47	9	3	2	-	41
60～64歳	678	482	94	26	14	5	1	-	56
65～69歳	780	522	102	57	15	6	-	-	78
70～74歳	613	410	73	32	8	6	3	-	81
75歳以上	624	317	69	39	14	12	4	-	169
居住地域区分	6,142	4,062	870	431	114	47	17	-	601
非人口集中地区	2,068	1,375	283	133	37	13	5	-	222
人口集中地区	4,074	2,687	587	298	77	34	12	-	379
10万人未満	537	359	87	31	6	6	2	-	46
10～20万人	979	647	139	83	21	7	4	-	78
20～50万人	1,156	780	165	73	18	14	2	-	104
50～100万人	563	352	83	49	15	1	2	-	61
100～200万人	476	309	59	37	8	3	1	-	59
200万人以上	363	240	54	25	9	3	1	-	31
末子年齢による区分	6,142	4,062	870	431	114	47	17	-	601
子どもあり	5,246	3,588	748	331	93	39	12	-	435
子どもと非同居	1,925	1,270	249	124	39	22	7	-	214
子どもと同居	3,321	2,318	499	207	54	17	5	-	221
18歳以上の子どもと同居	1,471	1,026	195	85	21	8	2	-	134
12～17歳の子どもと同居	563	398	83	31	15	-	-	-	36
6～11歳の子どもと同居	570	405	95	33	7	3	-	-	27
3～5歳の子どもと同居	300	216	50	16	5	4	2	-	7
1～2歳の子どもと同居	279	184	52	23	5	1	1	-	13
1歳未満の子どもと同居	138	89	24	19	1	1	-	-	4
子どもなし	589	338	91	82	15	6	2	-	55
不詳	307	136	31	18	6	2	3	-	111
親との同別居	6,142	4,062	870	431	114	47	17	-	601
親と同居	671	486	87	43	11	2	6	-	36
夫の親と同居	453	326	57	31	9	2	3	-	25
妻の親と同居	217	159	30	12	2	-	3	-	11
両方の親と同居	1	1	-	-	-	-	-	-	-
親と別居	2,772	1,918	449	228	58	17	1	-	101
最も近い親と敷地内別居	193	138	32	10	6	-	-	-	7
最も近い親と近居	1,787	1,246	290	153	33	10	1	-	54
いずれの親とも遠居	792	534	127	65	19	7	-	-	40
その他	1,309	878	182	84	26	13	5	-	121
不詳	1,390	780	152	76	19	15	5	-	343
妻の従業上の地位	6,142	4,062	870	431	114	47	17	-	601
常勤	962	591	158	117	27	9	4	-	56
パート	1,588	1,114	230	93	18	7	2	-	124
自営・家族従業者	488	342	62	28	6	2	1	-	47
仕事なし	2,564	1,723	344	152	52	23	7	-	263
その他	191	123	24	20	7	3	1	-	13
不詳	349	169	52	21	4	3	2	-	98

表144-2 妻の配偶関係別日常生活における役割（食事の献立を考える）別女性数

	合計	夫婦間の分担/食事の献立を考える							
		妻	どちらかという と妻	ふたりで 一緒に	どちらかという と夫	夫	どちらもし ない	非 該 当	不 詳
妻の年齢区分	6,142	4,411	668	289	100	52	29	-	593
24歳以下	27	13	5	5	-	-	1	-	3
25～29歳	134	80	22	19	3	2	1	-	7
30～34歳	322	244	42	12	5	3	2	-	14
35～39歳	493	370	66	24	10	4	2	-	17
40～44歳	597	449	71	25	6	-	6	-	40
45～49歳	646	473	74	31	15	4	3	-	46
50～54歳	608	439	73	29	15	4	-	-	48
55～59歳	620	467	72	25	10	5	2	-	39
60～64歳	678	509	69	26	11	4	4	-	55
65～69歳	780	568	73	39	13	9	1	-	77
70～74歳	613	437	54	29	3	6	3	-	81
75歳以上	624	362	47	25	9	11	4	-	166
居住地域区分	6,142	4,411	668	289	100	52	29	-	593
非人口集中地区	2,068	1,482	215	98	26	16	14	-	217
人口集中地区	4,074	2,929	453	191	74	36	15	-	376
10万人未満	537	397	57	24	7	6	2	-	44
10～20万人	979	709	114	50	19	6	5	-	76
20～50万人	1,156	845	122	45	25	11	3	-	105
50～100万人	563	374	74	38	8	5	3	-	61
100～200万人	476	339	47	21	6	3	1	-	59
200万人以上	363	265	39	13	9	5	1	-	31
末子年齢による区分	6,142	4,411	668	289	100	52	29	-	593
子どもあり	5,246	3,919	550	209	81	38	20	-	429
子どもと非同居	1,925	1,371	195	81	37	23	7	-	211
子どもと同居	3,321	2,548	355	128	44	15	13	-	218
18歳以上の子どもと同居	1,471	1,118	132	58	16	9	5	-	133
12～17歳の子どもと同居	563	440	59	17	12	1	-	-	34
6～11歳の子どもと同居	570	437	80	15	5	3	2	-	28
3～5歳の子どもと同居	300	237	34	11	5	1	5	-	7
1～2歳の子どもと同居	279	211	31	18	6	-	1	-	12
1歳未満の子どもと同居	138	105	19	9	-	1	-	-	4
子どもなし	589	343	98	62	16	10	7	-	53
不詳	307	149	20	18	3	4	2	-	111
親との同別居	6,142	4,411	668	289	100	52	29	-	593
親と同居	671	505	78	32	7	3	12	-	34
夫の親と同居	453	346	49	19	6	3	7	-	23
妻の親と同居	217	158	29	13	1	-	5	-	11
両方の親と同居	1	1	-	-	-	-	-	-	-
親と別居	2,772	2,103	350	139	55	20	4	-	101
最も近い親と敷地内別居	193	149	25	9	3	-	-	-	7
最も近い親と近居	1,787	1,376	223	84	34	13	2	-	55
いずれの親とも遠居	792	578	102	46	18	7	2	-	39
その他	1,309	956	135	63	23	11	4	-	117
不詳	1,390	847	105	55	15	18	9	-	341
妻の従業上の地位	6,142	4,411	668	289	100	52	29	-	593
常勤	962	654	130	68	37	12	7	-	54
パート	1,588	1,190	191	58	15	7	7	-	120
自営・家族従業者	488	371	45	16	6	1	2	-	47
仕事なし	2,564	1,874	241	118	33	25	10	-	263
その他	191	137	19	11	5	4	2	-	13
不詳	349	185	42	18	4	3	1	-	96

表144-3 妻の配偶関係別日常生活における役割（ごみを分類し、まとめる）別女性数

	合計	夫婦間の分担/ごみを分類し、まとめる							
		妻	どちらかという と妻	ふたり で一緒 に	ど ち ら か と い う と 夫	夫	ど ち ら も し な い	非 該 当	不 詳
妻の年齢区分	6,142	3,368	812	578	447	305	30	-	602
24歳以下	27	11	7	4	-	2	-	-	3
25～29歳	134	51	20	30	14	10	1	-	8
30～34歳	322	172	43	45	33	14	1	-	14
35～39歳	493	272	69	62	35	29	6	-	20
40～44歳	597	344	75	53	51	26	8	-	40
45～49歳	646	384	95	54	43	20	4	-	46
50～54歳	608	370	81	59	27	23	2	-	46
55～59歳	620	386	82	50	34	26	3	-	39
60～64歳	678	402	79	59	50	30	1	-	57
65～69歳	780	440	98	63	57	40	-	-	82
70～74歳	613	297	101	45	52	37	1	-	80
75歳以上	624	239	62	54	51	48	3	-	167
居住地域区分	6,142	3,368	812	578	447	305	30	-	602
非人口集中地区	2,068	1,090	295	176	160	106	18	-	223
人口集中地区	4,074	2,278	517	402	287	199	12	-	379
10万人未満	537	296	77	53	38	29	1	-	43
10～20万人	979	553	132	96	66	50	5	-	77
20～50万人	1,156	661	148	112	68	57	3	-	107
50～100万人	563	292	67	59	57	24	2	-	62
100～200万人	476	265	48	38	39	28	-	-	58
200万人以上	363	211	45	44	19	11	1	-	32
末子年齢による区分	6,142	3,368	812	578	447	305	30	-	602
子どもあり	5,246	2,979	690	464	384	266	24	-	439
子どもと非同居	1,925	1,019	255	157	150	121	6	-	217
子どもと同居	3,321	1,960	435	307	234	145	18	-	222
18歳以上の子どもと同居	1,471	878	180	130	87	60	2	-	134
12～17歳の子どもと同居	563	342	78	43	39	24	3	-	34
6～11歳の子どもと同居	570	354	76	41	44	22	6	-	27
3～5歳の子どもと同居	300	166	38	36	29	17	6	-	8
1～2歳の子どもと同居	279	151	42	33	23	15	-	-	15
1歳未満の子どもと同居	138	69	21	24	12	7	1	-	4
子どもなし	589	279	85	92	47	28	3	-	55
不詳	307	110	37	22	16	11	3	-	108
親との同別居	6,142	3,368	812	578	447	305	30	-	602
親と同居	671	385	90	61	49	30	21	-	35
夫の親と同居	453	244	69	46	34	21	15	-	24
妻の親と同居	217	140	21	15	15	9	6	-	11
両方の親と同居	1	1	-	-	-	-	-	-	-
親と別居	2,772	1,642	391	289	206	137	3	-	104
最も近い親と敷地内別居	193	120	26	21	14	4	1	-	7
最も近い親と近居	1,787	1,038	255	197	148	89	2	-	58
いずれの親とも遠居	792	484	110	71	44	44	-	-	39
その他	1,309	695	176	128	115	73	2	-	120
不詳	1,390	646	155	100	77	65	4	-	343
妻の従業上の地位	6,142	3,368	812	578	447	305	30	-	602
常勤	962	454	130	145	96	70	11	-	56
パート	1,588	967	205	138	96	56	6	-	120
自営・家族従業者	488	299	65	33	29	10	4	-	48
仕事なし	2,564	1,424	327	217	192	134	8	-	262
その他	191	98	28	18	14	18	1	-	14
不詳	349	126	57	27	20	17	-	-	102

表144-4 妻の配偶関係別日常生活における役割（家族の予定を調整する）別女性数

	合計	夫婦間の分担/家族の予定を調整する							
		妻	どちらかという と妻	ふたりで 一緒に	どちらかという と夫	夫	どちらもし ない	非 該 当	不 詳
妻の年齢区分	6,142	2,174	1,106	1,713	307	116	87	-	639
24歳以下	27	8	4	10	1	-	1	-	3
25～29歳	134	31	30	61	2	2	1	-	7
30～34歳	322	88	75	114	20	5	5	-	15
35～39歳	493	202	85	161	16	6	4	-	19
40～44歳	597	253	107	158	27	10	1	-	41
45～49歳	646	288	136	138	21	8	5	-	50
50～54歳	608	247	124	141	31	6	8	-	51
55～59歳	620	239	113	173	31	13	8	-	43
60～64歳	678	237	125	182	47	10	18	-	59
65～69歳	780	251	137	232	43	17	15	-	85
70～74歳	613	189	98	181	35	15	12	-	83
75歳以上	624	141	72	162	33	24	9	-	183
居住地域区分	6,142	2,174	1,106	1,713	307	116	87	-	639
非人口集中地区	2,068	701	365	582	112	43	30	-	235
人口集中地区	4,074	1,473	741	1,131	195	73	57	-	404
10万人未満	537	193	100	151	28	12	8	-	45
10～20万人	979	363	179	279	45	12	15	-	86
20～50万人	1,156	414	209	331	52	27	9	-	114
50～100万人	563	204	90	159	26	7	14	-	63
100～200万人	476	157	88	125	28	10	4	-	64
200万人以上	363	142	75	86	16	5	7	-	32
末子年齢による区分	6,142	2,174	1,106	1,713	307	116	87	-	639
子どもあり	5,246	1,989	982	1,378	272	95	65	-	465
子どもと非同居	1,925	603	305	593	123	48	27	-	226
子どもと同居	3,321	1,386	677	785	149	47	38	-	239
18歳以上の子どもと同居	1,471	575	291	333	69	24	31	-	148
12～17歳の子どもと同居	563	282	117	90	25	8	4	-	37
6～11歳の子どもと同居	570	267	109	131	23	10	1	-	29
3～5歳の子どもと同居	300	127	62	83	17	3	-	-	8
1～2歳の子どもと同居	279	93	64	94	11	2	2	-	13
1歳未満の子どもと同居	138	42	34	54	4	-	-	-	4
子どもなし	589	112	83	276	28	12	17	-	61
不詳	307	73	41	59	7	9	5	-	113
親との同別居	6,142	2,174	1,106	1,713	307	116	87	-	639
親と同居	671	260	129	187	38	11	6	-	40
夫の親と同居	453	161	85	131	32	9	6	-	29
妻の親と同居	217	99	44	55	6	2	-	-	11
両方の親と同居	1	-	-	1	-	-	-	-	-
親と別居	2,772	1,099	560	812	125	33	35	-	108
最も近い親と敷地内別居	193	76	48	48	12	2	-	-	7
最も近い親と近居	1,787	721	372	520	69	16	29	-	60
いずれの親とも遠居	792	302	140	244	44	15	6	-	41
その他	1,309	386	230	408	85	35	30	-	135
不詳	1,390	429	187	306	59	37	16	-	356
妻の従業上の地位	6,142	2,174	1,106	1,713	307	116	87	-	639
常勤	962	318	189	321	53	12	13	-	56
パート	1,588	656	300	390	62	24	28	-	128
自営・家族従業者	488	190	78	123	29	10	4	-	54
仕事なし	2,564	845	447	755	138	61	34	-	284
その他	191	70	33	56	9	4	4	-	15
不詳	349	95	59	68	16	5	4	-	102

表144-5 妻の配偶関係別日常生活における役割（購入する電化製品の選定）別女性数

	合計	夫婦間の分担/購入する電化製品の選定							不詳
		妻	どちらかという と妻	ふたり で一緒 に	ど ち ら か と い う と 夫	夫	ど ち ら も し な い	非 該 当	
妻の年齢区分	6,142	859	656	2,281	1,057	667	25	-	597
24歳以下	27	6	1	12	3	1	1	-	3
25～29歳	134	16	11	62	25	12	1	-	7
30～34歳	322	36	37	130	59	45	1	-	14
35～39歳	493	54	59	208	94	58	3	-	17
40～44歳	597	83	57	216	107	94	-	-	40
45～49歳	646	113	64	207	130	85	1	-	46
50～54歳	608	89	62	210	140	56	3	-	48
55～59歳	620	81	83	223	114	77	2	-	40
60～64歳	678	108	76	262	104	71	1	-	56
65～69歳	780	122	90	306	122	56	4	-	80
70～74歳	613	78	77	240	81	56	2	-	79
75歳以上	624	73	39	205	78	56	6	-	167
居住地域区分	6,142	859	656	2,281	1,057	667	25	-	597
非人口集中地区	2,068	283	198	766	361	227	14	-	219
人口集中地区	4,074	576	458	1,515	696	440	11	-	378
10万人未満	537	88	53	208	68	71	4	-	45
10～20万人	979	128	118	356	190	103	1	-	83
20～50万人	1,156	167	121	447	197	118	3	-	103
50～100万人	563	82	70	201	82	63	3	-	62
100～200万人	476	55	49	175	92	49	-	-	56
200万人以上	363	56	47	128	67	36	-	-	29
末子年齢による区分	6,142	859	656	2,281	1,057	667	25	-	597
子どもあり	5,246	758	592	1,927	941	577	19	-	432
子どもと非同居	1,925	256	206	767	303	176	5	-	212
子どもと同居	3,321	502	386	1,160	638	401	14	-	220
18歳以上の子どもと同居	1,471	236	184	509	255	145	8	-	134
12～17歳の子どもと同居	563	95	74	164	120	73	2	-	35
6～11歳の子どもと同居	570	97	55	178	123	88	2	-	27
3～5歳の子どもと同居	300	34	26	136	58	37	1	-	8
1～2歳の子どもと同居	279	24	35	115	57	35	1	-	12
1歳未満の子どもと同居	138	16	12	58	25	23	-	-	4
子どもなし	589	54	42	287	84	63	5	-	54
不詳	307	47	22	67	32	27	1	-	111
親との同別居	6,142	859	656	2,281	1,057	667	25	-	597
親と同居	671	102	62	254	120	94	2	-	37
夫の親と同居	453	55	36	164	90	80	2	-	26
妻の親と同居	217	47	26	89	30	14	-	-	11
両方の親と同居	1	-	-	1	-	-	-	-	-
親と別居	2,772	378	321	1,075	562	328	8	-	100
最も近い親と敷地内別居	193	32	23	60	43	28	-	-	7
最も近い親と近居	1,787	255	220	702	343	209	4	-	54
いずれの親とも遠居	792	91	78	313	176	91	4	-	39
その他	1,309	183	154	529	197	122	5	-	119
不詳	1,390	196	119	423	178	123	10	-	341
妻の従業上の地位	6,142	859	656	2,281	1,057	667	25	-	597
常勤	962	124	98	396	167	119	2	-	56
パート	1,588	241	178	568	289	188	5	-	119
自営・家族従業者	488	78	60	157	96	49	1	-	47
仕事なし	2,564	349	271	984	415	271	13	-	261
その他	191	24	24	69	40	20	1	-	13
不詳	349	43	25	107	50	20	3	-	101

表145-1 妻の配偶関係別日常生活における決定権（車や耐久消費財など高価なものの購入）別女性数

	合計	勢力関係（車や耐久消費財など高価なものの購入）						
		妻	どちらかという と妻	ふたり で一緒 に	ど ち ら か と い う と 夫	夫	非 該 当	不 詳
妻の年齢区分	6,142	268	329	2,845	1,414	730	-	556
24歳以下	27	-	-	19	1	4	-	3
25～29歳	134	4	4	90	18	12	-	6
30～34歳	322	13	16	170	73	37	-	13
35～39歳	493	19	30	268	100	57	-	19
40～44歳	597	33	35	283	124	81	-	41
45～49歳	646	44	34	291	147	84	-	46
50～54歳	608	23	38	275	159	70	-	43
55～59歳	620	24	30	278	159	89	-	40
60～64歳	678	20	37	311	165	83	-	62
65～69歳	780	43	41	356	192	74	-	74
70～74歳	613	21	38	276	142	70	-	66
75歳以上	624	24	26	228	134	69	-	143
居住地域区分	6,142	268	329	2,845	1,414	730	-	556
非人口集中地区	2,068	84	109	952	478	245	-	200
人口集中地区	4,074	184	220	1,893	936	485	-	356
10万人未満	537	30	29	249	130	58	-	41
10～20万人	979	38	55	452	234	125	-	75
20～50万人	1,156	61	58	555	253	121	-	108
50～100万人	563	26	35	251	117	77	-	57
100～200万人	476	13	22	217	118	60	-	46
200万人以上	363	16	21	169	84	44	-	29
末子年齢による区分	6,142	268	329	2,845	1,414	730	-	556
子どもあり	5,246	228	287	2,426	1,270	632	-	403
子どもと非同居	1,925	74	96	880	484	199	-	192
子どもと同居	3,321	154	191	1,546	786	433	-	211
18歳以上の子どもと同居	1,471	63	81	645	362	199	-	121
12～17歳の子どもと同居	563	32	37	249	142	66	-	37
6～11歳の子どもと同居	570	30	40	255	125	88	-	32
3～5歳の子どもと同居	300	17	14	169	66	27	-	7
1～2歳の子どもと同居	279	7	11	155	62	34	-	10
1歳未満の子どもと同居	138	5	8	73	29	19	-	4
子どもなし	589	24	25	338	93	65	-	44
不詳	307	16	17	81	51	33	-	109
親との同別居	6,142	268	329	2,845	1,414	730	-	556
親と同居	671	36	25	317	161	94	-	38
夫の親と同居	453	20	14	200	121	71	-	27
妻の親と同居	217	16	11	116	40	23	-	11
両方の親と同居	1	-	-	1	-	-	-	-
親と別居	2,772	123	166	1,403	650	329	-	101
最も近い親と敷地内別居	193	6	13	92	50	23	-	9
最も近い親と近居	1,787	87	108	926	405	206	-	55
いずれの親とも遠居	792	30	45	385	195	100	-	37
その他	1,309	49	74	610	320	154	-	102
不詳	1,390	60	64	515	283	153	-	315
妻の従業上の地位	6,142	268	329	2,845	1,414	730	-	556
常勤	962	50	73	505	191	91	-	52
パート	1,588	65	86	749	373	193	-	122
自営・家族従業者	488	26	25	200	132	70	-	35
仕事なし	2,564	101	118	1,185	592	328	-	240
その他	191	10	10	82	49	24	-	16
不詳	349	16	17	124	77	24	-	91

表145-2 妻の配偶関係別日常生活における決定権（家計管理・運営）別女性数

	合計	勢力関係（家計管理・運営）						不詳
		妻	どちらかという と妻	ふたり で一緒 に	ど ち ら か と い う と 夫	夫	非 該 当	
妻の年齢区分	6,142	2,018	1,550	1,187	567	267	-	553
24歳以下	27	8	3	11	1	1	-	3
25～29歳	134	42	29	46	6	5	-	6
30～34歳	322	86	95	81	34	15	-	11
35～39歳	493	158	141	90	58	27	-	19
40～44歳	597	213	143	116	55	29	-	41
45～49歳	646	237	151	132	49	24	-	53
50～54歳	608	208	156	96	69	32	-	47
55～59歳	620	198	155	124	78	27	-	38
60～64歳	678	204	198	124	59	30	-	63
65～69歳	780	290	192	136	68	23	-	71
70～74歳	613	204	152	124	48	21	-	64
75歳以上	624	170	135	107	42	33	-	137

居住地域区分	6,142	2,018	1,550	1,187	567	267	-	553
非人口集中地区	2,068	666	523	411	180	85	-	203
人口集中地区	4,074	1,352	1,027	776	387	182	-	350
10万人未満	537	190	152	78	56	22	-	39
10～20万人	979	318	263	196	91	36	-	75
20～50万人	1,156	380	284	219	107	55	-	111
50～100万人	563	179	134	124	44	26	-	56
100～200万人	476	143	120	91	53	26	-	43
200万人以上	363	142	74	68	36	17	-	26

末子年齢による区分	6,142	2,018	1,550	1,187	567	267	-	553
子どもあり	5,246	1,775	1,363	972	496	232	-	408
子どもと非同居	1,925	635	490	357	176	83	-	184
子どもと同居	3,321	1,140	873	615	320	149	-	224
18歳以上の子どもと同居	1,471	498	389	255	135	65	-	129
12～17歳の子どもと同居	563	208	140	102	50	22	-	41
6～11歳の子どもと同居	570	219	138	102	58	21	-	32
3～5歳の子どもと同居	300	98	88	54	37	15	-	8
1～2歳の子どもと同居	279	78	81	66	27	17	-	10
1歳未満の子どもと同居	138	39	37	36	13	9	-	4
子どもなし	589	179	130	165	52	25	-	38
不詳	307	64	57	50	19	10	-	107

親との同別居	6,142	2,018	1,550	1,187	567	267	-	553
親と同居	671	226	192	124	60	23	-	46
夫の親と同居	453	136	130	85	50	19	-	33
妻の親と同居	217	89	62	39	10	4	-	13
両方の親と同居	1	1	-	-	-	-	-	-
親と別居	2,772	950	722	569	298	130	-	103
最も近い親と敷地内別居	193	66	51	44	16	9	-	7
最も近い親と近居	1,787	640	481	348	185	73	-	60
いずれの親とも遠居	792	244	190	177	97	48	-	36
その他	1,309	446	335	258	113	59	-	98
不詳	1,390	396	301	236	96	55	-	306

妻の従業上の地位	6,142	2,018	1,550	1,187	567	267	-	553
常勤	962	314	247	247	79	20	-	55
パート	1,588	564	413	259	153	75	-	124
自営・家族従業者	488	163	133	84	44	24	-	40
仕事なし	2,564	821	640	504	241	128	-	230
その他	191	70	45	35	18	8	-	15
不詳	349	86	72	58	32	12	-	89

表145-3 妻の配偶関係別日常生活における決定権（親や親族とのつきあい）別女性数

	合計	勢力関係（親や親族とのつきあい）						不詳
		妻	どちらかという と妻	ふたり りて一 緒に	ど ち ら か と い う と 夫	夫	非 該 当	
妻の年齢区分	6,142	831	1,333	2,998	316	79	-	585
24歳以下	27	3	6	14	-	1	-	3
25～29歳	134	12	32	80	2	1	-	7
30～34歳	322	41	69	182	18	-	-	12
35～39歳	493	67	111	273	20	3	-	19
40～44歳	597	94	151	276	28	6	-	42
45～49歳	646	112	150	297	30	6	-	51
50～54歳	608	73	147	287	37	10	-	54
55～59歳	620	85	137	309	40	8	-	41
60～64歳	678	85	141	345	34	8	-	65
65～69歳	780	113	170	369	38	13	-	77
70～74歳	613	80	132	282	40	9	-	70
75歳以上	624	66	87	284	29	14	-	144

居住地域区分	6,142	831	1,333	2,998	316	79	-	585
非人口集中地区	2,068	258	391	1,035	145	30	-	209
人口集中地区	4,074	573	942	1,963	171	49	-	376
10万人未満	537	73	139	250	26	7	-	42
10～20万人	979	132	247	472	35	13	-	80
20～50万人	1,156	159	264	559	45	15	-	114
50～100万人	563	81	121	269	25	7	-	60
100～200万人	476	68	94	236	22	3	-	53
200万人以上	363	60	77	177	18	4	-	27

末子年齢による区分	6,142	831	1,333	2,998	316	79	-	585
子どもあり	5,246	742	1,205	2,535	276	62	-	426
子どもと非同居	1,925	264	392	947	96	29	-	197
子どもと同居	3,321	478	813	1,588	180	33	-	229
18歳以上の子どもと同居	1,471	200	344	679	94	20	-	134
12～17歳の子どもと同居	563	85	149	248	32	5	-	44
6～11歳の子どもと同居	570	101	150	256	28	5	-	30
3～5歳の子どもと同居	300	39	63	181	9	1	-	7
1～2歳の子どもと同居	279	38	74	143	13	1	-	10
1歳未満の子どもと同居	138	15	33	81	4	1	-	4
子どもなし	589	57	91	354	25	10	-	52
不詳	307	32	37	109	15	7	-	107

親との同別居	6,142	831	1,333	2,998	316	79	-	585
親と同居	671	91	141	335	53	10	-	41
夫の親と同居	453	48	84	235	48	9	-	29
妻の親と同居	217	42	57	100	5	1	-	12
両方の親と同居	1	1	-	-	-	-	-	-
親と別居	2,772	408	684	1,410	135	22	-	113
最も近い親と敷地内別居	193	27	49	94	13	1	-	9
最も近い親と近居	1,787	261	453	916	78	16	-	63
いずれの親とも遠居	792	120	182	400	44	5	-	41
その他	1,309	166	273	672	73	20	-	105
不詳	1,390	166	235	581	55	27	-	326

妻の従業上の地位	6,142	831	1,333	2,998	316	79	-	585
常勤	962	124	226	496	55	7	-	54
パート	1,588	248	370	736	76	23	-	135
自営・家族従業者	488	69	116	228	27	9	-	39
仕事なし	2,564	324	522	1,303	133	35	-	247
その他	191	30	45	91	7	2	-	16
不詳	349	36	54	144	18	3	-	94

表145-4 妻の配偶関係別日常生活における決定権（育児や子どもの教育）別女性数

	合計	勢力関係（育児や子どもの教育）						
		妻	どちらかという と妻	ふたり で一緒 に	ど ち ら か と い う と 夫	夫	非 該 当	不 詳
妻の年齢区分	6,142	1,028	1,785	1,980	74	21	589	665
24歳以下	27	5	4	9	-	-	6	3
25～29歳	134	15	23	48	-	-	43	5
30～34歳	322	40	67	124	1	-	78	12
35～39歳	493	71	159	181	5	1	57	19
40～44歳	597	110	184	194	4	1	68	36
45～49歳	646	146	175	202	12	2	60	49
50～54歳	608	118	162	192	9	1	81	45
55～59歳	620	108	181	225	6	-	52	48
60～64歳	678	135	233	194	5	1	41	69
65～69歳	780	124	257	243	13	2	43	98
70～74歳	613	95	194	191	5	3	29	96
75歳以上	624	61	146	177	14	10	31	185

居住地域区分	6,142	1,028	1,785	1,980	74	21	589	665
非人口集中地区	2,068	321	577	734	23	7	151	255
人口集中地区	4,074	707	1,208	1,246	51	14	438	410
10万人未満	537	103	164	165	3	4	49	49
10～20万人	979	173	320	286	10	4	101	85
20～50万人	1,156	182	326	373	22	4	130	119
50～100万人	563	103	162	158	4	-	73	63
100～200万人	476	83	122	161	11	1	46	52
200万人以上	363	63	114	103	1	1	39	42

末子年齢による区分	6,142	1,028	1,785	1,980	74	21	589	665
子どもあり	5,246	991	1,737	1,923	70	20	-	505
子どもと非同居	1,925	303	642	684	24	13	-	259
子どもと同居	3,321	688	1,095	1,239	46	7	-	246
18歳以上の子どもと同居	1,471	318	485	485	22	3	-	158
12～17歳の子どもと同居	563	138	182	190	13	2	-	38
6～11歳の子どもと同居	570	125	213	197	5	1	-	29
3～5歳の子どもと同居	300	40	100	151	2	-	-	7
1～2歳の子どもと同居	279	46	81	138	4	-	-	10
1歳未満の子どもと同居	138	21	34	78	-	1	-	4
子どもなし	589	-	-	-	-	-	589	-
不詳	307	37	48	57	4	1	-	160

親との同別居	6,142	1,028	1,785	1,980	74	21	589	665
親と同居	671	110	211	240	9	-	55	46
夫の親と同居	453	67	141	176	7	-	30	32
妻の親と同居	217	43	70	63	2	-	25	14
両方の親と同居	1	-	-	1	-	-	-	-
親と別居	2,772	536	829	927	26	3	328	123
最も近い親と敷地内別居	193	31	60	76	2	1	16	7
最も近い親と近居	1,787	354	540	605	15	1	200	72
いずれの親とも遠居	792	151	229	246	9	1	112	44
その他	1,309	192	433	427	23	10	73	151
不詳	1,390	190	312	386	16	8	133	345

妻の従業上の地位	6,142	1,028	1,785	1,980	74	21	589	665
常勤	962	154	235	359	12	2	150	50
パート	1,588	315	483	508	18	3	127	134
自営・家族従業者	488	82	154	156	9	2	41	44
仕事なし	2,564	395	809	807	30	12	205	306
その他	191	36	43	57	1	1	37	16
不詳	349	46	61	93	4	1	29	115

表146-1 妻の配偶関係別夫婦のコミュニケーション（夕食を一緒にする）別女性数

	合計	この1年間の状況/夫婦関係（夕食を一緒にする）					
		よくある	ときどきある	あまりない	まったくない	非該当	不詳
妻の年齢区分	6,142	4,120	948	415	142	-	517
24歳以下	27	22	2	-	-	-	3
25～29歳	134	87	26	11	2	-	8
30～34歳	322	201	80	27	2	-	12
35～39歳	493	274	125	65	7	-	22
40～44歳	597	315	171	60	13	-	38
45～49歳	646	334	164	73	27	-	48
50～54歳	608	368	117	58	23	-	42
55～59歳	620	442	91	38	16	-	33
60～64歳	678	514	63	24	20	-	57
65～69歳	780	612	51	32	16	-	69
70～74歳	613	500	31	17	9	-	56
75歳以上	624	451	27	10	7	-	129
居住地域区分	6,142	4,120	948	415	142	-	517
非人口集中地区	2,068	1,432	278	127	49	-	182
人口集中地区	4,074	2,688	670	288	93	-	335
10万人未満	537	358	85	38	11	-	45
10～20万人	979	642	179	67	22	-	69
20～50万人	1,156	743	199	85	32	-	97
50～100万人	563	391	76	34	15	-	47
100～200万人	476	318	65	35	8	-	50
200万人以上	363	236	66	29	5	-	27
末子年齢による区分	6,142	4,120	948	415	142	-	517
子どもあり	5,246	3,518	839	379	133	-	377
子どもと非同居	1,925	1,531	137	61	24	-	172
子どもと同居	3,321	1,987	702	318	109	-	205
18歳以上の子どもと同居	1,471	1,009	187	99	65	-	111
12～17歳の子どもと同居	563	274	164	65	24	-	36
6～11歳の子どもと同居	570	302	151	74	11	-	32
3～5歳の子どもと同居	300	154	93	43	2	-	8
1～2歳の子どもと同居	279	168	69	25	5	-	12
1歳未満の子どもと同居	138	80	38	12	2	-	6
子どもなし	589	449	77	19	6	-	38
不詳	307	153	32	17	3	-	102
親との同居	6,142	4,120	948	415	142	-	517
親と同居	671	443	117	60	17	-	34
夫の親と同居	453	303	78	38	11	-	23
妻の親と同居	217	139	39	22	6	-	11
両方の親と同居	1	1	-	-	-	-	-
親と別居	2,772	1,776	594	236	65	-	101
最も近い親と敷地内別居	193	129	38	12	6	-	8
最も近い親と近居	1,787	1,145	390	151	43	-	58
いずれの親とも遠居	792	502	166	73	16	-	35
その他	1,309	1,072	80	42	25	-	90
不詳	1,390	829	157	77	35	-	292
妻の従業上の地位	6,142	4,120	948	415	142	-	517
常勤	962	604	187	90	29	-	52
パート	1,588	963	320	139	47	-	119
自営・家族従業者	488	367	57	20	11	-	33
仕事なし	2,564	1,843	319	143	44	-	215
その他	191	125	33	13	3	-	17
不詳	349	218	32	10	8	-	81

表146-2 妻の配偶関係別夫婦のコミュニケーション（買い物に行く）別女性数

	合計	この1年間の状況/夫婦関係（買い物に行く）					
		よくある	ときどきある	あまりない	まったくない	非該当	不詳
妻の年齢区分	6,142	1,876	2,228	1,005	514	-	519
24歳以下	27	16	7	1	-	-	3
25～29歳	134	73	38	13	2	-	8
30～34歳	322	124	140	38	7	-	13
35～39歳	493	150	217	83	22	-	21
40～44歳	597	174	241	119	28	-	35
45～49歳	646	156	241	134	66	-	49
50～54歳	608	178	226	88	75	-	41
55～59歳	620	206	226	108	47	-	33
60～64歳	678	185	260	113	65	-	55
65～69歳	780	240	256	131	84	-	69
70～74歳	613	194	213	99	49	-	58
75歳以上	624	180	163	78	69	-	134
居住地域区分	6,142	1,876	2,228	1,005	514	-	519
非人口集中地区	2,068	626	748	332	182	-	180
人口集中地区	4,074	1,250	1,480	673	332	-	339
10万人未満	537	180	196	77	39	-	45
10～20万人	979	291	376	165	79	-	68
20～50万人	1,156	336	430	201	91	-	98
50～100万人	563	166	190	96	61	-	50
100～200万人	476	156	163	67	40	-	50
200万人以上	363	121	125	67	22	-	28
末子年齢による区分	6,142	1,876	2,228	1,005	514	-	519
子どもあり	5,246	1,555	1,955	883	473	-	380
子どもと非同居	1,925	622	652	308	166	-	177
子どもと同居	3,321	933	1,303	575	307	-	203
18歳以上の子どもと同居	1,471	411	511	257	180	-	112
12～17歳の子どもと同居	563	123	217	111	76	-	36
6～11歳の子どもと同居	570	142	259	104	37	-	28
3～5歳の子どもと同居	300	81	151	55	5	-	8
1～2歳の子どもと同居	279	113	109	35	9	-	13
1歳未満の子どもと同居	138	63	56	13	-	-	6
子どもなし	589	261	192	79	20	-	37
不詳	307	60	81	43	21	-	102
親との同別居	6,142	1,876	2,228	1,005	514	-	519
親と同居	671	201	267	117	51	-	35
夫の親と同居	453	133	180	81	34	-	25
妻の親と同居	217	67	87	36	17	-	10
両方の親と同居	1	1	-	-	-	-	-
親と別居	2,772	884	1,089	492	207	-	100
最も近い親と敷地内別居	193	67	75	30	13	-	8
最も近い親と近居	1,787	566	703	316	147	-	55
いずれの親とも遠居	792	251	311	146	47	-	37
その他	1,309	409	448	211	150	-	91
不詳	1,390	382	424	185	106	-	293
妻の従業上の地位	6,142	1,876	2,228	1,005	514	-	519
常勤	962	333	337	171	70	-	51
パート	1,588	411	634	270	158	-	115
自営・家族従業者	488	132	180	88	54	-	34
仕事なし	2,564	828	922	399	192	-	223
その他	191	72	52	37	14	-	16
不詳	349	100	103	40	26	-	80

表146-3 妻の配偶関係別夫婦のコミュニケーション（旅行（日帰りを含む）に出かける）別女性数

	合計	この1年間の状況/夫婦関係（旅行（日帰りを含む）に出かける）					
		よくある	ときどきある	あまりない	まったくない	非該当	不詳
妻の年齢区分	6,142	994	1,990	1,461	1,148	-	549
24歳以下	27	10	3	6	5	-	3
25～29歳	134	39	48	29	10	-	8
30～34歳	322	61	135	87	27	-	12
35～39歳	493	83	219	117	53	-	21
40～44歳	597	101	243	132	83	-	38
45～49歳	646	89	203	174	127	-	53
50～54歳	608	98	180	144	143	-	43
55～59歳	620	128	187	147	122	-	36
60～64歳	678	105	204	170	144	-	55
65～69歳	780	125	240	182	161	-	72
70～74歳	613	88	185	147	132	-	61
75歳以上	624	67	143	126	141	-	147
居住地域区分	6,142	994	1,990	1,461	1,148	-	549
非人口集中地区	2,068	325	662	500	386	-	195
人口集中地区	4,074	669	1,328	961	762	-	354
10万人未満	537	88	163	135	105	-	46
10～20万人	979	139	332	241	196	-	71
20～50万人	1,156	194	393	268	199	-	102
50～100万人	563	96	181	120	114	-	52
100～200万人	476	85	142	108	88	-	53
200万人以上	363	67	117	89	60	-	30
末子年齢による区分	6,142	994	1,990	1,461	1,148	-	549
子どもあり	5,246	810	1,727	1,294	1,010	-	405
子どもと非同居	1,925	330	587	464	355	-	189
子どもと同居	3,321	480	1,140	830	655	-	216
18歳以上の子どもと同居	1,471	198	418	349	387	-	119
12～17歳の子どもと同居	563	56	151	169	147	-	40
6～11歳の子どもと同居	570	89	253	143	54	-	31
3～5歳の子どもと同居	300	47	151	70	24	-	8
1～2歳の子どもと同居	279	57	121	61	28	-	12
1歳未満の子どもと同居	138	33	46	38	15	-	6
子どもなし	589	151	193	118	87	-	40
不詳	307	33	70	49	51	-	104
親との同別居	6,142	994	1,990	1,461	1,148	-	549
親と同居	671	103	230	160	142	-	36
夫の親と同居	453	66	151	120	91	-	25
妻の親と同居	217	36	79	40	51	-	11
両方の親と同居	1	1	-	-	-	-	-
親と別居	2,772	492	1,020	691	459	-	110
最も近い親と敷地内別居	193	34	81	46	23	-	9
最も近い親と近居	1,787	316	647	449	312	-	63
いずれの親とも遠居	792	142	292	196	124	-	38
その他	1,309	211	385	318	296	-	99
不詳	1,390	188	355	292	251	-	304
妻の従業上の地位	6,142	994	1,990	1,461	1,148	-	549
常勤	962	202	348	219	140	-	53
パート	1,588	217	509	417	325	-	120
自営・家族従業者	488	89	162	105	94	-	38
仕事なし	2,564	400	811	615	502	-	236
その他	191	38	69	38	31	-	15
不詳	349	48	91	67	56	-	87

表146-4 妻の配偶関係別夫婦のコミュニケーション（その日の帰宅時間や週の予定などを話す）別女性数

	合計	この1年間の状況/夫婦関係（その日の帰宅時間や週の予定などを話す）					
		よくある	ときどきある	あまりない	まったくない	非該当	不詳
妻の年齢区分	6,142	2,802	1,542	774	436	-	588
24歳以下	27	18	4	2	-	-	3
25～29歳	134	90	25	7	4	-	8
30～34歳	322	201	75	23	10	-	13
35～39歳	493	260	128	60	23	-	22
40～44歳	597	295	165	78	24	-	35
45～49歳	646	265	175	99	54	-	53
50～54歳	608	277	164	79	45	-	43
55～59歳	620	305	168	74	35	-	38
60～64歳	678	309	170	86	55	-	58
65～69歳	780	316	199	117	67	-	81
70～74歳	613	253	150	84	52	-	74
75歳以上	624	213	119	65	67	-	160

居住地域区分	6,142	2,802	1,542	774	436	-	588
非人口集中地区	2,068	907	532	265	153	-	211
人口集中地区	4,074	1,895	1,010	509	283	-	377
10万人未満	537	246	142	58	41	-	50
10～20万人	979	456	254	120	76	-	73
20～50万人	1,156	537	283	154	73	-	109
50～100万人	563	259	141	73	35	-	55
100～200万人	476	215	104	59	39	-	59
200万人以上	363	182	86	45	19	-	31

末子年齢による区分	6,142	2,802	1,542	774	436	-	588
子どもあり	5,246	2,358	1,349	703	396	-	440
子どもと非同居	1,925	868	468	235	141	-	213
子どもと同居	3,321	1,490	881	468	255	-	227
18歳以上の子どもと同居	1,471	603	371	218	147	-	132
12～17歳の子どもと同居	563	210	160	99	56	-	38
6～11歳の子どもと同居	570	261	177	71	31	-	30
3～5歳の子どもと同居	300	161	82	38	11	-	8
1～2歳の子どもと同居	279	162	67	32	6	-	12
1歳未満の子どもと同居	138	93	24	10	4	-	7
子どもなし	589	362	131	41	17	-	38
不詳	307	82	62	30	23	-	110

親との同別居	6,142	2,802	1,542	774	436	-	588
親と同居	671	320	182	87	45	-	37
夫の親と同居	453	207	133	60	27	-	26
妻の親と同居	217	112	49	27	18	-	11
両方の親と同居	1	1	-	-	-	-	-
親と別居	2,772	1,414	746	345	159	-	108
最も近い親と敷地内別居	193	101	54	20	9	-	9
最も近い親と近居	1,787	915	472	226	114	-	60
いずれの親とも遠居	792	398	220	99	36	-	39
その他	1,309	567	327	180	122	-	113
不詳	1,390	501	287	162	110	-	330

妻の従業上の地位	6,142	2,802	1,542	774	436	-	588
常勤	962	494	249	110	55	-	54
パート	1,588	720	406	213	121	-	128
自営・家族従業者	488	221	135	56	37	-	39
仕事なし	2,564	1,148	635	330	190	-	261
その他	191	99	45	24	6	-	17
不詳	349	120	72	41	27	-	89

表146-5 妻の配偶関係別夫婦のコミュニケーション（休日の過ごし方について話し合う）別女性数

	合計	この1年間の状況/夫婦関係（休日の過ごし方について話し合う）					
		よくある	ときどきある	あまりない	まったくない	非該当	不詳
妻の年齢区分	6,142	1,939	1,707	1,224	698	-	574
24歳以下	27	18	3	2	-	-	4
25～29歳	134	91	23	10	2	-	8
30～34歳	322	183	76	40	11	-	12
35～39歳	493	233	164	51	24	-	21
40～44歳	597	233	196	98	35	-	35
45～49歳	646	183	195	131	86	-	51
50～54歳	608	198	167	127	77	-	39
55～59歳	620	215	175	131	64	-	35
60～64歳	678	181	189	161	90	-	57
65～69歳	780	177	216	185	121	-	81
70～74歳	613	116	167	162	96	-	72
75歳以上	624	111	136	126	92	-	159
居住地域区分	6,142	1,939	1,707	1,224	698	-	574
非人口集中地区	2,068	630	568	421	242	-	207
人口集中地区	4,074	1,309	1,139	803	456	-	367
10万人未満	537	177	143	111	57	-	49
10～20万人	979	300	283	205	119	-	72
20～50万人	1,156	374	338	234	103	-	107
50～100万人	563	186	138	116	69	-	54
100～200万人	476	149	127	78	66	-	56
200万人以上	363	123	110	59	42	-	29
末子年齢による区分	6,142	1,939	1,707	1,224	698	-	574
子どもあり	5,246	1,615	1,482	1,091	631	-	427
子どもと非同居	1,925	514	525	440	239	-	207
子どもと同居	3,321	1,101	957	651	392	-	220
18歳以上の子どもと同居	1,471	355	400	339	248	-	129
12～17歳の子どもと同居	563	151	158	128	90	-	36
6～11歳の子どもと同居	570	208	185	112	37	-	28
3～5歳の子どもと同居	300	148	103	31	10	-	8
1～2歳の子どもと同居	279	152	79	29	6	-	13
1歳未満の子どもと同居	138	87	32	12	1	-	6
子どもなし	589	278	159	80	33	-	39
不詳	307	46	66	53	34	-	108
親との同別居	6,142	1,939	1,707	1,224	698	-	574
親と同居	671	240	200	133	63	-	35
夫の親と同居	453	159	136	92	41	-	25
妻の親と同居	217	80	64	41	22	-	10
両方の親と同居	1	1	-	-	-	-	-
親と別居	2,772	1,067	834	520	249	-	102
最も近い親と敷地内別居	193	75	65	32	13	-	8
最も近い親と近居	1,787	696	528	333	172	-	58
いずれの親とも遠居	792	296	241	155	64	-	36
その他	1,309	290	370	323	208	-	118
不詳	1,390	342	303	248	178	-	319
妻の従業上の地位	6,142	1,939	1,707	1,224	698	-	574
常勤	962	402	271	158	79	-	52
パート	1,588	498	462	316	192	-	120
自営・家族従業者	488	160	129	99	60	-	40
仕事なし	2,564	717	713	565	312	-	257
その他	191	77	48	30	21	-	15
不詳	349	85	84	56	34	-	90

表146-6 妻の配偶関係別夫婦のコミュニケーション（心配事や悩み事を相談する）別女性数

	合計	この1年間の状況/夫婦関係（心配事や悩み事を相談する）					
		よくある	ときどきある	あまりない	まったくくない	非該当	不詳
妻の年齢区分	6,142	1,694	2,138	1,259	485	-	566
24歳以下	27	15	7	2	-	-	3
25～29歳	134	77	26	17	6	-	8
30～34歳	322	150	107	41	12	-	12
35～39歳	493	183	190	74	23	-	23
40～44歳	597	191	225	108	36	-	37
45～49歳	646	165	212	144	73	-	52
50～54歳	608	153	236	118	60	-	41
55～59歳	620	159	237	141	43	-	40
60～64歳	678	151	241	167	59	-	60
65～69歳	780	169	271	192	70	-	78
70～74歳	613	133	210	144	60	-	66
75歳以上	624	148	176	111	43	-	146
居住地域区分	6,142	1,694	2,138	1,259	485	-	566
非人口集中地区	2,068	588	706	417	157	-	200
人口集中地区	4,074	1,106	1,432	842	328	-	366
10万人未満	537	145	205	103	39	-	45
10～20万人	979	270	336	213	88	-	72
20～50万人	1,156	310	403	251	82	-	110
50～100万人	563	148	200	114	47	-	54
100～200万人	476	130	157	95	39	-	55
200万人以上	363	103	131	66	33	-	30
末子年齢による区分	6,142	1,694	2,138	1,259	485	-	566
子どもあり	5,246	1,401	1,877	1,111	439	-	418
子どもと非同居	1,925	495	658	437	141	-	194
子どもと同居	3,321	906	1,219	674	298	-	224
18歳以上の子どもと同居	1,471	291	545	345	161	-	129
12～17歳の子どもと同居	563	134	197	119	76	-	37
6～11歳の子どもと同居	570	166	220	117	38	-	29
3～5歳の子どもと同居	300	110	129	43	9	-	9
1～2歳の子どもと同居	279	125	94	35	12	-	13
1歳未満の子どもと同居	138	80	34	15	2	-	7
子どもなし	589	240	189	97	25	-	38
不詳	307	53	72	51	21	-	110
親との同別居	6,142	1,694	2,138	1,259	485	-	566
親と同居	671	204	251	128	50	-	38
夫の親と同居	453	131	168	95	32	-	27
妻の親と同居	217	73	83	33	17	-	11
両方の親と同居	1	-	-	-	1	-	-
親と別居	2,772	839	1,064	565	197	-	107
最も近い親と敷地内別居	193	64	80	29	10	-	10
最も近い親と近居	1,787	566	669	360	133	-	59
いずれの親とも遠居	792	209	315	176	54	-	38
その他	1,309	317	442	316	126	-	108
不詳	1,390	334	381	250	112	-	313
妻の従業上の地位	6,142	1,694	2,138	1,259	485	-	566
常勤	962	342	288	202	74	-	56
パート	1,588	388	595	334	150	-	121
自営・家族従業者	488	140	187	86	37	-	38
仕事なし	2,564	672	904	553	187	-	248
その他	191	63	66	33	12	-	17
不詳	349	89	98	51	25	-	86

表146-7 妻の配偶関係別夫婦のコミュニケーション（夫婦だけで出かける）別女性数

	合計	この1年間の状況/夫婦関係（夫婦だけで出かける）					
		よくある	ときどきある	あまりない	まったくない	非該当	不詳
妻の年齢区分	6,142	1,617	1,656	1,249	1,078	-	542
24歳以下	27	9	3	7	5	-	3
25～29歳	134	48	18	29	31	-	8
30～34歳	322	77	51	84	97	-	13
35～39歳	493	74	102	110	184	-	23
40～44歳	597	105	157	140	158	-	37
45～49歳	646	127	170	156	145	-	48
50～54歳	608	175	185	119	88	-	41
55～59歳	620	226	184	109	66	-	35
60～64歳	678	205	211	126	81	-	55
65～69歳	780	235	239	151	84	-	71
70～74歳	613	185	189	106	69	-	64
75歳以上	624	151	147	112	70	-	144
居住地域区分	6,142	1,617	1,656	1,249	1,078	-	542
非人口集中地区	2,068	535	528	458	360	-	187
人口集中地区	4,074	1,082	1,128	791	718	-	355
10万人未満	537	144	158	99	93	-	43
10～20万人	979	263	267	195	182	-	72
20～50万人	1,156	285	325	228	211	-	107
50～100万人	563	139	150	108	112	-	54
100～200万人	476	147	125	82	70	-	52
200万人以上	363	104	103	79	50	-	27
末子年齢による区分	6,142	1,617	1,656	1,249	1,078	-	542
子どもあり	5,246	1,226	1,454	1,144	1,023	-	399
子どもと非同居	1,925	659	596	307	178	-	185
子どもと同居	3,321	567	858	837	845	-	214
18歳以上の子どもと同居	1,471	379	424	316	233	-	119
12～17歳の子どもと同居	563	83	176	148	120	-	36
6～11歳の子どもと同居	570	57	159	156	167	-	31
3～5歳の子どもと同居	300	15	55	108	114	-	8
1～2歳の子どもと同居	279	18	35	67	146	-	13
1歳未満の子どもと同居	138	15	9	42	65	-	7
子どもなし	589	338	145	49	20	-	37
不詳	307	53	57	56	35	-	106
親との同居	6,142	1,617	1,656	1,249	1,078	-	542
親と同居	671	157	209	149	122	-	34
夫の親と同居	453	102	143	105	80	-	23
妻の親と同居	217	54	66	44	42	-	11
両方の親と同居	1	1	-	-	-	-	-
親と別居	2,772	741	749	594	587	-	101
最も近い親と敷地内別居	193	42	68	34	41	-	8
最も近い親と近居	1,787	465	473	395	398	-	56
いずれの親とも遠居	792	234	208	165	148	-	37
その他	1,309	400	396	243	167	-	103
不詳	1,390	319	302	263	202	-	304
妻の従業上の地位	6,142	1,617	1,656	1,249	1,078	-	542
常勤	962	265	217	223	204	-	53
パート	1,588	366	439	349	317	-	117
自営・家族従業者	488	150	151	88	65	-	34
仕事なし	2,564	699	731	485	412	-	237
その他	191	60	48	37	31	-	15
不詳	349	77	70	67	49	-	86

表146-8 妻の配偶関係別夫婦のコミュニケーション（夫婦間のスキンシップ）別女性数

	合計	この1年間の状況/夫婦関係（夫婦間のスキンシップ）					
		よくある	ときどきある	あまりない	まったくない	非該当	不詳
妻の年齢区分	6,142	870	1,386	1,807	1,384	-	695
24歳以下	27	13	8	3	-	-	3
25～29歳	134	62	35	17	11	-	9
30～34歳	322	110	100	66	29	-	17
35～39歳	493	103	158	126	74	-	32
40～44歳	597	105	178	149	115	-	50
45～49歳	646	76	169	176	157	-	68
50～54歳	608	71	167	168	145	-	57
55～59歳	620	85	125	205	147	-	58
60～64歳	678	60	130	232	193	-	63
65～69歳	780	70	144	261	212	-	93
70～74歳	613	59	82	234	157	-	81
75歳以上	624	56	90	170	144	-	164
居住地域区分	6,142	870	1,386	1,807	1,384	-	695
非人口集中地区	2,068	286	482	618	447	-	235
人口集中地区	4,074	584	904	1,189	937	-	460
10万人未満	537	79	126	154	118	-	60
10～20万人	979	140	217	304	230	-	88
20～50万人	1,156	160	272	341	251	-	132
50～100万人	563	83	104	145	164	-	67
100～200万人	476	66	109	136	93	-	72
200万人以上	363	56	76	109	81	-	41
末子年齢による区分	6,142	870	1,386	1,807	1,384	-	695
子どもあり	5,246	642	1,192	1,615	1,270	-	527
子どもと非同居	1,925	226	347	646	465	-	241
子どもと同居	3,321	416	845	969	805	-	286
18歳以上の子どもと同居	1,471	125	282	470	438	-	156
12～17歳の子どもと同居	563	63	147	155	152	-	46
6～11歳の子どもと同居	570	78	175	152	120	-	45
3～5歳の子どもと同居	300	49	107	88	42	-	14
1～2歳の子どもと同居	279	61	89	72	40	-	17
1歳未満の子どもと同居	138	40	45	32	13	-	8
子どもなし	589	199	144	127	67	-	52
不詳	307	29	50	65	47	-	116
親との同別居	6,142	870	1,386	1,807	1,384	-	695
親と同居	671	86	194	207	138	-	46
夫の親と同居	453	62	130	138	90	-	33
妻の親と同居	217	24	64	68	48	-	13
両方の親と同居	1	-	-	1	-	-	-
親と別居	2,772	480	737	791	596	-	168
最も近い親と敷地内別居	193	27	65	46	43	-	12
最も近い親と近居	1,787	326	491	491	385	-	94
いずれの親とも遠居	792	127	181	254	168	-	62
その他	1,309	133	206	480	365	-	125
不詳	1,390	171	249	329	285	-	356
妻の従業上の地位	6,142	870	1,386	1,807	1,384	-	695
常勤	962	202	252	252	182	-	74
パート	1,588	206	398	454	383	-	147
自営・家族従業者	488	59	120	151	102	-	56
仕事なし	2,564	315	504	824	615	-	306
その他	191	44	45	45	38	-	19
不詳	349	44	67	81	64	-	93

表146-9 妻の配偶関係別夫婦のコミュニケーション（夫婦間の性交渉）別女性数

	合計	この1年間の状況/夫婦関係（夫婦間の性交渉）					
		よくある	ときどきある	あまりない	まったくない	非該当	不詳
妻の年齢区分	6,142	234	1,045	1,221	2,850	-	792
24歳以下	27	8	11	4	1	-	3
25～29歳	134	30	51	32	12	-	9
30～34歳	322	37	130	82	54	-	19
35～39歳	493	33	172	137	112	-	39
40～44歳	597	37	173	148	172	-	67
45～49歳	646	20	135	164	242	-	85
50～54歳	608	15	120	134	273	-	66
55～59歳	620	18	74	136	318	-	74
60～64歳	678	12	55	119	412	-	80
65～69歳	780	4	64	128	482	-	102
70～74歳	613	8	38	85	396	-	86
75歳以上	624	12	22	52	376	-	162
居住地域区分	6,142	234	1,045	1,221	2,850	-	792
非人口集中地区	2,068	85	378	423	910	-	272
人口集中地区	4,074	149	667	798	1,940	-	520
10万人未満	537	23	96	105	253	-	60
10～20万人	979	40	167	190	484	-	98
20～50万人	1,156	35	207	227	528	-	159
50～100万人	563	19	77	115	276	-	76
100～200万人	476	19	70	87	219	-	81
200万人以上	363	13	50	74	180	-	46
末子年齢による区分	6,142	234	1,045	1,221	2,850	-	792
子どもあり	5,246	172	905	1,046	2,522	-	601
子どもと非同居	1,925	39	164	307	1,151	-	264
子どもと同居	3,321	133	741	739	1,371	-	337
18歳以上の子どもと同居	1,471	25	172	254	840	-	180
12～17歳の子どもと同居	563	21	137	128	222	-	55
6～11歳の子どもと同居	570	33	162	152	166	-	57
3～5歳の子どもと同居	300	15	127	91	51	-	16
1～2歳の子どもと同居	279	28	94	76	61	-	20
1歳未満の子どもと同居	138	11	49	38	31	-	9
子どもなし	589	54	105	134	225	-	71
不詳	307	8	35	41	103	-	120
親との同別居	6,142	234	1,045	1,221	2,850	-	792
親と同居	671	27	156	157	266	-	65
夫の親と同居	453	21	106	111	170	-	45
妻の親と同居	217	6	50	46	95	-	20
両方の親と同居	1	-	-	-	1	-	-
親と別居	2,772	135	647	679	1,104	-	207
最も近い親と敷地内別居	193	12	61	43	63	-	14
最も近い親と同居	1,787	84	442	446	690	-	125
いずれの親とも遠居	792	39	144	190	351	-	68
その他	1,309	16	72	195	871	-	155
不詳	1,390	56	170	190	609	-	365
妻の従業上の地位	6,142	234	1,045	1,221	2,850	-	792
常勤	962	59	246	245	318	-	94
パート	1,588	65	326	328	695	-	174
自営・家族従業者	488	16	88	101	217	-	66
仕事なし	2,564	67	312	435	1,409	-	341
その他	191	14	33	50	72	-	22
不詳	349	13	40	62	139	-	95

表146-10 妻の配偶関係別夫婦のコミュニケーションへの満足（夕食を一緒にする）別女性数

	合計	この1年間の満足度/夫婦関係（夕食を一緒にする）					
		非常に満足	まあまあ満足	やや不満	非常に不満	非該当	不詳
妻の年齢区分	6,142	1,848	3,014	350	118	-	812
24歳以下	27	18	4	1	-	-	4
25～29歳	134	71	46	6	4	-	7
30～34歳	322	124	147	26	8	-	17
35～39歳	493	174	220	48	16	-	35
40～44歳	597	172	308	51	9	-	57
45～49歳	646	176	337	45	15	-	73
50～54歳	608	185	317	29	17	-	60
55～59歳	620	188	317	43	7	-	65
60～64歳	678	175	369	34	10	-	90
65～69歳	780	219	402	29	14	-	116
70～74歳	613	187	301	21	7	-	97
75歳以上	624	159	246	17	11	-	191
居住地域区分	6,142	1,848	3,014	350	118	-	812
非人口集中地区	2,068	645	979	117	41	-	286
人口集中地区	4,074	1,203	2,035	233	77	-	526
10万人未満	537	155	276	28	8	-	70
10～20万人	979	266	513	63	27	-	110
20～50万人	1,156	349	566	68	24	-	149
50～100万人	563	180	281	28	5	-	69
100～200万人	476	136	226	26	6	-	82
200万人以上	363	117	173	20	7	-	46
末子年齢による区分	6,142	1,848	3,014	350	118	-	812
子どもあり	5,246	1,506	2,697	307	104	-	632
子どもと非同居	1,925	590	944	69	24	-	298
子どもと同居	3,321	916	1,753	238	80	-	334
18歳以上の子どもと同居	1,471	379	782	89	32	-	189
12～17歳の子どもと同居	563	128	331	34	18	-	52
6～11歳の子どもと同居	570	150	307	46	13	-	54
3～5歳の子どもと同居	300	87	162	33	3	-	15
1～2歳の子どもと同居	279	113	117	23	10	-	16
1歳未満の子どもと同居	138	59	54	13	4	-	8
子どもなし	589	275	228	23	9	-	54
不詳	307	67	89	20	5	-	126
親との同別居	6,142	1,848	3,014	350	118	-	812
親と同居	671	209	338	44	16	-	64
夫の親と同居	453	138	233	27	11	-	44
妻の親と同居	217	71	104	17	5	-	20
両方の親と同居	1	-	1	-	-	-	-
親と別居	2,772	888	1,477	189	59	-	159
最も近い親と敷地内別居	193	57	104	14	4	-	14
最も近い親と近居	1,787	609	923	116	47	-	92
いずれの親とも遠居	792	222	450	59	8	-	53
その他	1,309	414	663	40	25	-	167
不詳	1,390	337	536	77	18	-	422
妻の従業上の地位	6,142	1,848	3,014	350	118	-	812
常勤	962	341	466	61	20	-	74
パート	1,588	426	834	113	35	-	180
自営・家族従業者	488	149	247	19	9	-	64
仕事なし	2,564	787	1,235	142	43	-	357
その他	191	56	97	9	5	-	24
不詳	349	89	135	6	6	-	113

表146-11 妻の配偶関係別夫婦のコミュニケーションへの満足（買い物に行く）別女性数

	合計	この1年間の満足度/夫婦関係（買い物に行く）					
		非常に満足	まあまあ満足	やや不満	非常に不満	非該当	不詳
妻の年齢区分	6,142	1,454	3,165	537	133	-	853
24歳以下	27	14	8	1	-	-	4
25～29歳	134	75	44	7	1	-	7
30～34歳	322	111	150	40	4	-	17
35～39歳	493	142	256	42	18	-	35
40～44歳	597	160	311	58	9	-	59
45～49歳	646	165	331	61	16	-	73
50～54歳	608	154	320	57	15	-	62
55～59歳	620	153	339	51	10	-	67
60～64歳	678	113	401	57	14	-	93
65～69歳	780	146	422	75	19	-	118
70～74歳	613	118	326	55	9	-	105
75歳以上	624	103	257	33	18	-	213

居住地域区分	6,142	1,454	3,165	537	133	-	853
非人口集中地区	2,068	471	1,061	179	47	-	310
人口集中地区	4,074	983	2,104	358	86	-	543
10万人未満	537	123	288	39	15	-	72
10～20万人	979	221	531	93	21	-	113
20～50万人	1,156	281	605	88	27	-	155
50～100万人	563	151	275	56	8	-	73
100～200万人	476	111	227	47	8	-	83
200万人以上	363	96	178	35	7	-	47

末子年齢による区分	6,142	1,454	3,165	537	133	-	853
子どもあり	5,246	1,168	2,833	460	118	-	667
子どもと非同居	1,925	392	1,026	142	40	-	325
子どもと同居	3,321	776	1,807	318	78	-	342
18歳以上の子どもと同居	1,471	294	803	140	38	-	196
12～17歳の子どもと同居	563	122	317	57	14	-	53
6～11歳の子どもと同居	570	131	314	56	14	-	55
3～5歳の子どもと同居	300	74	176	33	2	-	15
1～2歳の子どもと同居	279	99	131	25	9	-	15
1歳未満の子どもと同居	138	56	66	7	1	-	8
子どもなし	589	238	232	52	8	-	59
不詳	307	48	100	25	7	-	127

親との同別居	6,142	1,454	3,165	537	133	-	853
親と同居	671	162	362	64	19	-	64
夫の親と同居	453	103	248	46	12	-	44
妻の親と同居	217	59	113	18	7	-	20
両方の親と同居	1	-	1	-	-	-	-
親と別居	2,772	755	1,523	268	58	-	168
最も近い親と敷地内別居	193	49	109	18	3	-	14
最も近い親と近居	1,787	516	965	167	43	-	96
いずれの親とも遠居	792	190	449	83	12	-	58
その他	1,309	267	725	100	33	-	184
不詳	1,390	270	555	105	23	-	437

妻の従業上の地位	6,142	1,454	3,165	537	133	-	853
常勤	962	298	466	105	17	-	76
パート	1,588	376	843	145	40	-	184
自営・家族従業者	488	105	256	45	15	-	67
仕事なし	2,564	549	1,370	211	49	-	385
その他	191	51	93	17	3	-	27
不詳	349	75	137	14	9	-	114

表146-12 妻の配偶関係別夫婦のコミュニケーションへの満足（旅行（日帰りを含む）に出かける）別女性数

	合計	この1年間の満足度/夫婦関係（旅行（日帰りを含む）に出かける）					
		非常に満足	まあまあ満足	やや不満	非常に不満	非該当	不詳
妻の年齢区分	6,142	1,214	2,701	1,004	327	-	896
24歳以下	27	10	5	6	2	-	4
25～29歳	134	49	51	22	5	-	7
30～34歳	322	101	119	62	22	-	18
35～39歳	493	116	227	86	28	-	36
40～44歳	597	147	272	96	25	-	57
45～49歳	646	130	303	103	34	-	76
50～54歳	608	144	260	96	42	-	66
55～59歳	620	140	295	89	22	-	74
60～64歳	678	119	306	114	36	-	103
65～69歳	780	111	371	132	43	-	123
70～74歳	613	84	273	107	37	-	112
75歳以上	624	63	219	91	31	-	220
居住地域区分	6,142	1,214	2,701	1,004	327	-	896
非人口集中地区	2,068	398	872	347	129	-	322
人口集中地区	4,074	816	1,829	657	198	-	574
10万人未満	537	108	233	91	30	-	75
10～20万人	979	172	454	183	52	-	118
20～50万人	1,156	249	526	158	56	-	167
50～100万人	563	126	244	93	24	-	76
100～200万人	476	85	203	79	21	-	88
200万人以上	363	76	169	53	15	-	50
末子年齢による区分	6,142	1,214	2,701	1,004	327	-	896
子どもあり	5,246	985	2,390	884	285	-	702
子どもと非同居	1,925	331	848	308	99	-	339
子どもと同居	3,321	654	1,542	576	186	-	363
18歳以上の子どもと同居	1,471	252	690	232	85	-	212
12～17歳の子どもと同居	563	96	255	119	36	-	57
6～11歳の子どもと同居	570	110	286	95	24	-	55
3～5歳の子どもと同居	300	68	158	44	15	-	15
1～2歳の子どもと同居	279	88	103	53	20	-	15
1歳未満の子どもと同居	138	40	50	33	6	-	9
子どもなし	589	188	225	82	29	-	65
不詳	307	41	86	38	13	-	129
親との同別居	6,142	1,214	2,701	1,004	327	-	896
親と同居	671	133	299	123	51	-	65
夫の親と同居	453	87	203	85	34	-	44
妻の親と同居	217	46	95	38	17	-	21
両方の親と同居	1	-	1	-	-	-	-
親と別居	2,772	668	1,314	463	143	-	184
最も近い親と敷地内別居	193	42	97	29	10	-	15
最も近い親と近居	1,787	443	845	292	101	-	106
いずれの親とも遠居	792	183	372	142	32	-	63
その他	1,309	201	612	224	76	-	196
不詳	1,390	212	476	194	57	-	451
妻の従業上の地位	6,142	1,214	2,701	1,004	327	-	896
常勤	962	262	425	147	46	-	82
パート	1,588	314	720	268	91	-	195
自営・家族従業者	488	108	215	68	23	-	74
仕事なし	2,564	433	1,136	454	141	-	400
その他	191	42	82	30	11	-	26
不詳	349	55	123	37	15	-	119

表146-13 妻の配偶関係別夫婦のコミュニケーションへの満足（その日の帰宅時間や週の予定などを話す）別女性数

	合計	この1年間の満足度/夫婦関係（その日の帰宅時間や週の予定などを話す）					
		非常に満足	まあまあ満足	やや不満	非常に不満	非該当	不詳
妻の年齢区分	6,142	1,427	3,091	538	186	-	900
24歳以下	27	15	8	-	-	-	4
25～29歳	134	62	52	9	4	-	7
30～34歳	322	119	140	34	11	-	18
35～39歳	493	153	231	48	24	-	37
40～44歳	597	155	303	64	16	-	59
45～49歳	646	156	341	52	19	-	78
50～54歳	608	147	332	44	22	-	63
55～59歳	620	152	341	50	8	-	69
60～64歳	678	128	377	55	17	-	101
65～69歳	780	129	428	70	29	-	124
70～74歳	613	119	299	62	16	-	117
75歳以上	624	92	239	50	20	-	223
居住地域区分	6,142	1,427	3,091	538	186	-	900
非人口集中地区	2,068	449	1,027	199	61	-	332
人口集中地区	4,074	978	2,064	339	125	-	568
10万人未満	537	134	273	40	17	-	73
10～20万人	979	213	526	88	35	-	117
20～50万人	1,156	297	551	103	35	-	170
50～100万人	563	142	293	40	14	-	74
100～200万人	476	106	229	40	15	-	86
200万人以上	363	86	192	28	9	-	48
末子年齢による区分	6,142	1,427	3,091	538	186	-	900
子どもあり	5,246	1,147	2,747	472	167	-	713
子どもと非同居	1,925	385	989	154	47	-	350
子どもと同居	3,321	762	1,758	318	120	-	363
18歳以上の子どもと同居	1,471	290	788	131	53	-	209
12～17歳の子どもと同居	563	106	320	61	19	-	57
6～11歳の子どもと同居	570	134	305	55	20	-	56
3～5歳の子どもと同居	300	80	158	34	12	-	16
1～2歳の子どもと同居	279	102	124	27	11	-	15
1歳未満の子どもと同居	138	50	63	10	5	-	10
子どもなし	589	236	249	36	10	-	58
不詳	307	44	95	30	9	-	129
親との同居	6,142	1,427	3,091	538	186	-	900
親と同居	671	151	374	61	19	-	66
夫の親と同居	453	100	251	45	12	-	45
妻の親と同居	217	51	122	16	7	-	21
両方の親と同居	1	-	1	-	-	-	-
親と別居	2,772	770	1,486	244	95	-	177
最も近い親と敷地内別居	193	45	116	10	6	-	16
最も近い親と近居	1,787	518	938	164	65	-	102
いずれの親とも遠居	792	207	432	70	24	-	59
その他	1,309	246	697	119	44	-	203
不詳	1,390	260	534	114	28	-	454
妻の従業上の地位	6,142	1,427	3,091	538	186	-	900
常勤	962	290	474	90	29	-	79
パート	1,588	353	866	127	50	-	192
自営・家族従業者	488	110	249	40	15	-	74
仕事なし	2,564	559	1,275	241	77	-	412
その他	191	52	93	17	3	-	26
不詳	349	63	134	23	12	-	117

表146-14 妻の配偶関係別夫婦のコミュニケーションへの満足（休日の過ごし方について話し合う）別女性数

	合計	この1年間の満足度/夫婦関係（休日の過ごし方について話し合う）					
		非常に満足	まあまあ満足	やや不満	非常に不満	非該当	不詳
妻の年齢区分	6,142	1,254	3,003	774	210	-	901
24歳以下	27	14	8	-	-	-	5
25～29歳	134	61	48	14	3	-	8
30～34歳	322	118	138	37	12	-	17
35～39歳	493	150	230	57	19	-	37
40～44歳	597	147	291	78	23	-	58
45～49歳	646	139	330	76	25	-	76
50～54歳	608	143	314	63	25	-	63
55～59歳	620	131	338	77	8	-	66
60～64歳	678	103	360	87	22	-	106
65～69歳	780	96	418	106	33	-	127
70～74歳	613	88	292	105	15	-	113
75歳以上	624	64	236	74	25	-	225

居住地域区分	6,142	1,254	3,003	774	210	-	901
非人口集中地区	2,068	409	975	280	73	-	331
人口集中地区	4,074	845	2,028	494	137	-	570
10万人未満	537	109	269	61	23	-	75
10～20万人	979	176	510	141	35	-	117
20～50万人	1,156	257	565	130	36	-	168
50～100万人	563	133	264	71	20	-	75
100～200万人	476	89	233	54	13	-	87
200万人以上	363	81	187	37	10	-	48

末子年齢による区分	6,142	1,254	3,003	774	210	-	901
子どもあり	5,246	1,005	2,652	691	186	-	712
子どもと非同居	1,925	308	968	252	50	-	347
子どもと同居	3,321	697	1,684	439	136	-	365
18歳以上の子どもと同居	1,471	237	761	197	62	-	214
12～17歳の子どもと同居	563	104	312	68	24	-	55
6～11歳の子どもと同居	570	117	293	79	26	-	55
3～5歳の子どもと同居	300	76	154	44	10	-	16
1～2歳の子どもと同居	279	113	102	38	10	-	16
1歳未満の子どもと同居	138	50	62	13	4	-	9
子どもなし	589	209	257	48	16	-	59
不詳	307	40	94	35	8	-	130

親との同別居	6,142	1,254	3,003	774	210	-	901
親と同居	671	141	356	85	23	-	66
夫の親と同居	453	94	240	58	15	-	46
妻の親と同居	217	47	115	27	8	-	20
両方の親と同居	1	-	1	-	-	-	-
親と別居	2,772	695	1,456	342	102	-	177
最も近い親と敷地内別居	193	41	110	20	7	-	15
最も近い親と近居	1,787	474	922	214	73	-	104
いずれの親とも遠居	792	180	424	108	22	-	58
その他	1,309	190	684	186	46	-	203
不詳	1,390	228	507	161	39	-	455

妻の従業上の地位	6,142	1,254	3,003	774	210	-	901
常勤	962	276	458	117	31	-	80
パート	1,588	320	834	183	59	-	192
自営・家族従業者	488	98	240	62	13	-	75
仕事なし	2,564	456	1,239	369	89	-	411
その他	191	46	99	15	5	-	26
不詳	349	58	133	28	13	-	117

表146-15 妻の配偶関係別夫婦のコミュニケーションへの満足（心配事や悩み事を相談する）別女性数

	合計	この1年間の満足度/夫婦関係（心配事や悩み事を相談する）					
		非常に満足	まあまあ満足	やや不満	非常に不満	非該当	不詳
妻の年齢区分	6,142	1,194	2,995	798	261	-	894
24歳以下	27	13	7	1	1	-	5
25～29歳	134	51	51	15	9	-	8
30～34歳	322	103	149	41	12	-	17
35～39歳	493	128	240	56	30	-	39
40～44歳	597	133	285	89	32	-	58
45～49歳	646	137	317	80	35	-	77
50～54歳	608	134	305	72	33	-	64
55～59歳	620	114	335	83	16	-	72
60～64歳	678	96	364	95	20	-	103
65～69歳	780	109	398	111	34	-	128
70～74歳	613	98	294	98	17	-	106
75歳以上	624	78	250	57	22	-	217
居住地域区分	6,142	1,194	2,995	798	261	-	894
非人口集中地区	2,068	386	992	275	87	-	328
人口集中地区	4,074	808	2,003	523	174	-	566
10万人未満	537	114	268	63	22	-	70
10～20万人	979	169	498	143	48	-	121
20～50万人	1,156	235	557	150	47	-	167
50～100万人	563	117	272	71	29	-	74
100～200万人	476	92	229	56	14	-	85
200万人以上	363	81	179	40	14	-	49
末子年齢による区分	6,142	1,194	2,995	798	261	-	894
子どもあり	5,246	964	2,647	699	235	-	701
子どもと非同居	1,925	323	978	234	58	-	332
子どもと同居	3,321	641	1,669	465	177	-	369
18歳以上の子どもと同居	1,471	224	749	216	67	-	215
12～17歳の子どもと同居	563	103	293	83	31	-	53
6～11歳の子どもと同居	570	112	282	79	39	-	58
3～5歳の子どもと同居	300	62	167	44	10	-	17
1～2歳の子どもと同居	279	96	114	31	21	-	17
1歳未満の子どもと同居	138	44	64	12	9	-	9
子どもなし	589	185	267	61	14	-	62
不詳	307	45	81	38	12	-	131
親との同居	6,142	1,194	2,995	798	261	-	894
親と同居	671	132	357	83	32	-	67
夫の親と同居	453	89	240	55	23	-	46
妻の親と同居	217	43	116	28	9	-	21
両方の親と同居	1	-	1	-	-	-	-
親と別居	2,772	621	1,459	377	134	-	181
最も近い親と敷地内別居	193	35	115	20	7	-	16
最も近い親と近居	1,787	434	919	235	94	-	105
いずれの親とも遠居	792	152	425	122	33	-	60
その他	1,309	215	680	172	51	-	191
不詳	1,390	226	499	166	44	-	455
妻の従業上の地位	6,142	1,194	2,995	798	261	-	894
常勤	962	252	467	120	41	-	82
パート	1,588	304	798	216	77	-	193
自営・家族従業者	488	94	250	51	21	-	72
仕事なし	2,564	446	1,251	360	104	-	403
その他	191	40	94	24	7	-	26
不詳	349	58	135	27	11	-	118

表146-16 妻の配偶関係別夫婦のコミュニケーションへの満足（夫婦だけで出かける）別女性数

	合計	この1年間の満足度/夫婦関係（夫婦だけで出かける）					
		非常に満足	まあまあ満足	やや不満	非常に不満	非該当	不詳
妻の年齢区分	6,142	1,252	2,998	755	235	-	902
24歳以下	27	12	5	5	1	-	4
25～29歳	134	49	49	22	6	-	8
30～34歳	322	86	140	54	23	-	19
35～39歳	493	96	239	88	30	-	40
40～44歳	597	133	293	86	26	-	59
45～49歳	646	136	337	72	21	-	80
50～54歳	608	160	292	67	25	-	64
55～59歳	620	146	325	63	14	-	72
60～64歳	678	116	367	73	20	-	102
65～69歳	780	129	402	101	26	-	122
70～74歳	613	103	319	63	18	-	110
75歳以上	624	86	230	61	25	-	222

居住地域区分	6,142	1,252	2,998	755	235	-	902
非人口集中地区	2,068	407	989	251	87	-	334
人口集中地区	4,074	845	2,009	504	148	-	568
10万人未満	537	112	268	57	24	-	76
10～20万人	979	187	491	145	37	-	119
20～50万人	1,156	243	556	146	45	-	166
50～100万人	563	129	281	65	12	-	76
100～200万人	476	92	228	57	15	-	84
200万人以上	363	82	185	34	15	-	47

末子年齢による区分	6,142	1,252	2,998	755	235	-	902
子どもあり	5,246	975	2,664	687	213	-	707
子どもと非同居	1,925	371	965	191	60	-	338
子どもと同居	3,321	604	1,699	496	153	-	369
18歳以上の子どもと同居	1,471	268	760	178	55	-	210
12～17歳の子どもと同居	563	108	310	69	21	-	55
6～11歳の子どもと同居	570	100	295	88	28	-	59
3～5歳の子どもと同居	300	47	162	61	12	-	18
1～2歳の子どもと同居	279	51	113	72	26	-	17
1歳未満の子どもと同居	138	30	59	28	11	-	10
子どもなし	589	236	239	39	12	-	63
不詳	307	41	95	29	10	-	132

親との同別居	6,142	1,252	2,998	755	235	-	902
親と同居	671	135	350	86	32	-	68
夫の親と同居	453	94	236	54	22	-	47
妻の親と同居	217	41	113	32	10	-	21
両方の親と同居	1	-	1	-	-	-	-
親と別居	2,772	659	1,438	379	110	-	186
最も近い親と敷地内別居	193	35	110	22	9	-	17
最も近い親と近居	1,787	439	928	238	75	-	107
いずれの親とも遠居	792	185	400	119	26	-	62
その他	1,309	226	696	151	44	-	192
不詳	1,390	232	514	139	49	-	456

妻の従業上の地位	6,142	1,252	2,998	755	235	-	902
常勤	962	251	453	134	42	-	82
パート	1,588	313	811	210	61	-	193
自営・家族従業者	488	115	236	50	15	-	72
仕事なし	2,564	476	1,277	302	98	-	411
その他	191	44	89	26	7	-	25
不詳	349	53	132	33	12	-	119

表146-17 妻の配偶関係別夫婦のコミュニケーションへの満足（夫婦間のスキンシップ）別女性数

	合計	この1年間の満足度/夫婦関係（夫婦間のスキンシップ）					
		非常に満足	まあまあ満足	やや不満	非常に不満	非該当	不詳
妻の年齢区分	6,142	1,196	3,023	670	213	-	1,040
24歳以下	27	14	7	2	-	-	4
25～29歳	134	53	57	10	4	-	10
30～34歳	322	95	147	44	16	-	20
35～39歳	493	101	260	64	21	-	47
40～44歳	597	154	290	68	18	-	67
45～49歳	646	142	337	54	20	-	93
50～54歳	608	133	319	56	25	-	75
55～59歳	620	132	325	54	12	-	97
60～64歳	678	111	365	66	21	-	115
65～69歳	780	121	404	89	28	-	138
70～74歳	613	87	290	89	19	-	128
75歳以上	624	53	222	74	29	-	246
居住地域区分	6,142	1,196	3,023	670	213	-	1,040
非人口集中地区	2,068	396	988	236	72	-	376
人口集中地区	4,074	800	2,035	434	141	-	664
10万人未満	537	112	269	49	25	-	82
10～20万人	979	178	510	119	41	-	131
20～50万人	1,156	246	560	120	40	-	190
50～100万人	563	118	275	57	18	-	95
100～200万人	476	82	237	47	8	-	102
200万人以上	363	64	184	42	9	-	64
末子年齢による区分	6,142	1,196	3,023	670	213	-	1,040
子どもあり	5,246	972	2,668	585	190	-	831
子どもと非同居	1,925	313	940	211	65	-	396
子どもと同居	3,321	659	1,728	374	125	-	435
18歳以上の子どもと同居	1,471	257	749	161	51	-	253
12～17歳の子どもと同居	563	118	313	47	22	-	63
6～11歳の子どもと同居	570	120	295	63	25	-	67
3～5歳の子どもと同居	300	53	177	40	9	-	21
1～2歳の子どもと同居	279	77	126	42	13	-	21
1歳未満の子どもと同居	138	34	68	21	5	-	10
子どもなし	589	185	261	59	13	-	71
不詳	307	39	94	26	10	-	138
親との同別居	6,142	1,196	3,023	670	213	-	1,040
親と同居	671	149	355	66	23	-	78
夫の親と同居	453	104	235	43	17	-	54
妻の親と同居	217	45	119	23	6	-	24
両方の親と同居	1	-	1	-	-	-	-
親と別居	2,772	639	1,503	293	99	-	238
最も近い親と敷地内別居	193	36	113	16	9	-	19
最も近い親と近居	1,787	438	957	186	66	-	140
いずれの親とも遠居	792	165	433	91	24	-	79
その他	1,309	188	674	163	51	-	233
不詳	1,390	220	491	148	40	-	491
妻の従業上の地位	6,142	1,196	3,023	670	213	-	1,040
常勤	962	259	469	109	27	-	98
パート	1,588	326	832	159	50	-	221
自営・家族従業者	488	93	237	50	18	-	90
仕事なし	2,564	416	1,268	305	99	-	476
その他	191	48	88	19	6	-	30
不詳	349	54	129	28	13	-	125

表146-18 妻の配偶関係別夫婦のコミュニケーションへの満足（夫婦間の性交渉）別女性数

	合計	この1年間の満足度/夫婦関係（夫婦間の性交渉）					
		非常に満足	まあまあ満足	やや不満	非常に不満	非該当	不詳
妻の年齢区分	6,142	1,237	2,824	590	282	-	1,209
24歳以下	27	14	8	1	-	-	4
25～29歳	134	49	57	14	4	-	10
30～34歳	322	79	156	48	17	-	22
35～39歳	493	89	268	61	23	-	52
40～44歳	597	132	285	74	28	-	78
45～49歳	646	131	321	54	27	-	113
50～54歳	608	130	306	62	25	-	85
55～59歳	620	136	304	55	17	-	108
60～64歳	678	149	328	50	22	-	129
65～69歳	780	159	355	67	37	-	162
70～74歳	613	103	256	59	34	-	161
75歳以上	624	66	180	45	48	-	285

居住地域区分	6,142	1,237	2,824	590	282	-	1,209
非人口集中地区	2,068	420	926	184	104	-	434
人口集中地区	4,074	817	1,898	406	178	-	775
10万人未満	537	112	247	51	31	-	96
10～20万人	979	190	473	104	59	-	153
20～50万人	1,156	245	529	113	47	-	222
50～100万人	563	117	266	50	17	-	113
100～200万人	476	83	219	41	13	-	120
200万人以上	363	70	164	47	11	-	71

末子年齢による区分	6,142	1,237	2,824	590	282	-	1,209
子どもあり	5,246	1,043	2,497	499	237	-	970
子どもと非同居	1,925	364	834	152	95	-	480
子どもと同居	3,321	679	1,663	347	142	-	490
18歳以上の子どもと同居	1,471	293	695	137	60	-	286
12～17歳の子どもと同居	563	124	294	53	23	-	69
6～11歳の子どもと同居	570	112	282	66	32	-	78
3～5歳の子どもと同居	300	53	182	31	11	-	23
1～2歳の子どもと同居	279	67	133	44	12	-	23
1歳未満の子どもと同居	138	30	77	16	4	-	11
子どもなし	589	153	239	74	28	-	95
不詳	307	41	88	17	17	-	144

親との同別居	6,142	1,237	2,824	590	282	-	1,209
親と同居	671	151	339	65	22	-	94
夫の親と同居	453	101	231	42	16	-	63
妻の親と同居	217	50	107	23	6	-	31
両方の親と同居	1	-	1	-	-	-	-
親と別居	2,772	616	1,458	291	125	-	282
最も近い親と敷地内別居	193	40	103	19	10	-	21
最も近い親と近居	1,787	406	942	184	83	-	172
いずれの親とも遠居	792	170	413	88	32	-	89
その他	1,309	240	590	114	68	-	297
不詳	1,390	230	437	120	67	-	536

妻の従業上の地位	6,142	1,237	2,824	590	282	-	1,209
常勤	962	239	475	94	35	-	119
パート	1,588	338	786	150	65	-	249
自営・家族従業者	488	105	218	45	18	-	102
仕事なし	2,564	466	1,128	261	136	-	573
その他	191	38	90	23	6	-	34
不詳	349	51	127	17	22	-	132

表147-1 妻の配偶関係別夫からの情緒的支援（心配ごとや悩みごとを聞いてくれる）別女性数

	合計	夫の行動（あなたの心配事や悩み事を聞いてくれる）					
		あてはまる	ややあてはまる	いあまりあてはまらない	あてはまらない	非該当	不詳
妻の年齢区分	6,142	1,793	2,117	1,152	491	-	589
24歳以下	27	15	7	1	1	-	3
25～29歳	134	66	34	23	4	-	7
30～34歳	322	132	122	45	11	-	12
35～39歳	493	195	185	62	24	-	27
40～44歳	597	211	194	114	41	-	37
45～49歳	646	175	225	127	67	-	52
50～54歳	608	169	224	107	60	-	48
55～59歳	620	174	239	127	46	-	34
60～64歳	678	167	250	141	58	-	62
65～69歳	780	188	258	177	78	-	79
70～74歳	613	146	202	130	61	-	74
75歳以上	624	155	177	98	40	-	154
居住地域区分	6,142	1,793	2,117	1,152	491	-	589
非人口集中地区	2,068	629	690	385	172	-	192
人口集中地区	4,074	1,164	1,427	767	319	-	397
10万人未満	537	142	215	92	40	-	48
10～20万人	979	272	350	189	87	-	81
20～50万人	1,156	338	390	227	83	-	118
50～100万人	563	160	186	112	42	-	63
100～200万人	476	136	159	86	39	-	56
200万人以上	363	116	127	61	28	-	31
末子年齢による区分	6,142	1,793	2,117	1,152	491	-	589
子どもあり	5,246	1,483	1,863	1,011	450	-	439
子どもと非同居	1,925	515	689	371	147	-	203
子どもと同居	3,321	968	1,174	640	303	-	236
18歳以上の子どもと同居	1,471	336	528	318	157	-	132
12～17歳の子どもと同居	563	164	174	115	73	-	37
6～11歳の子どもと同居	570	174	209	103	46	-	38
3～5歳の子どもと同居	300	105	128	48	10	-	9
1～2歳の子どもと同居	279	122	93	39	12	-	13
1歳未満の子どもと同居	138	67	42	17	5	-	7
子どもなし	589	244	184	96	22	-	43
不詳	307	66	70	45	19	-	107
親との同別居	6,142	1,793	2,117	1,152	491	-	589
親と同居	671	217	262	98	51	-	43
夫の親と同居	453	137	185	67	35	-	29
妻の親と同居	217	80	77	30	16	-	14
両方の親と同居	1	-	-	1	-	-	-
親と別居	2,772	894	1,043	520	205	-	110
最も近い親と敷地内別居	193	69	76	30	9	-	9
最も近い親と近居	1,787	587	659	332	150	-	59
いずれの親とも遠居	792	238	308	158	46	-	42
その他	1,309	354	443	279	125	-	108
不詳	1,390	328	369	255	110	-	328
妻の従業上の地位	6,142	1,793	2,117	1,152	491	-	589
常勤	962	337	325	170	73	-	57
パート	1,588	455	576	300	140	-	117
自営・家族従業者	488	138	188	80	41	-	41
仕事なし	2,564	702	890	507	202	-	263
その他	191	71	56	38	10	-	16
不詳	349	90	82	57	25	-	95

表147-2 妻の配偶関係別夫からの情緒的支援（能力や努力を高く評価してくれる）別女性数

	合計	夫の行動（あなたの能力や努力を高く評価してくれる）					
		あてはまる	ややあてはまる	いあまりあてはまらない	あてはまらない	非該当	不詳
妻の年齢区分	6,142	1,246	2,240	1,503	549	-	604
24歳以下	27	12	7	5	-	-	3
25～29歳	134	48	51	22	6	-	7
30～34歳	322	100	111	81	18	-	12
35～39歳	493	130	184	116	35	-	28
40～44歳	597	148	208	149	56	-	36
45～49歳	646	112	226	178	76	-	54
50～54歳	608	126	223	148	61	-	50
55～59歳	620	136	237	152	57	-	38
60～64歳	678	99	282	181	54	-	62
65～69歳	780	121	287	206	85	-	81
70～74歳	613	115	231	133	59	-	75
75歳以上	624	99	193	132	42	-	158

居住地域区分	6,142	1,246	2,240	1,503	549	-	604
非人口集中地区	2,068	388	736	534	209	-	201
人口集中地区	4,074	858	1,504	969	340	-	403
10万人未満	537	108	200	134	47	-	48
10～20万人	979	199	362	246	92	-	80
20～50万人	1,156	248	412	280	96	-	120
50～100万人	563	110	209	135	47	-	62
100～200万人	476	107	175	97	37	-	60
200万人以上	363	86	146	77	21	-	33

末子年齢による区分	6,142	1,246	2,240	1,503	549	-	604
子どもあり	5,246	996	1,969	1,331	504	-	446
子どもと非同居	1,925	349	755	461	155	-	205
子どもと同居	3,321	647	1,214	870	349	-	241
18歳以上の子どもと同居	1,471	233	542	387	172	-	137
12～17歳の子どもと同居	563	103	191	156	76	-	37
6～11歳の子どもと同居	570	113	212	154	53	-	38
3～5歳の子どもと同居	300	71	125	79	15	-	10
1～2歳の子どもと同居	279	79	97	66	25	-	12
1歳未満の子どもと同居	138	48	47	28	8	-	7
子どもなし	589	206	200	110	24	-	49
不詳	307	44	71	62	21	-	109

親との同別居	6,142	1,246	2,240	1,503	549	-	604
親と同居	671	145	259	164	57	-	46
夫の親と同居	453	86	174	121	41	-	31
妻の親と同居	217	59	85	42	16	-	15
両方の親と同居	1	-	-	1	-	-	-
親と別居	2,772	645	1,069	707	235	-	116
最も近い親と敷地内別居	193	44	84	41	14	-	10
最も近い親と近居	1,787	416	674	477	158	-	62
いずれの親とも遠居	792	185	311	189	63	-	44
その他	1,309	219	521	323	136	-	110
不詳	1,390	237	391	309	121	-	332

妻の従業上の地位	6,142	1,246	2,240	1,503	549	-	604
常勤	962	275	356	201	71	-	59
パート	1,588	276	581	442	170	-	119
自営・家族従業者	488	101	205	97	44	-	41
仕事なし	2,564	474	941	656	218	-	275
その他	191	51	72	41	11	-	16
不詳	349	69	85	66	35	-	94

表147-3 妻の配偶関係別夫からの情緒的支援（助言やアドバイスをしてくれる）別女性数

	合計	夫の行動（あなたに助言やアドバイスをしてくれる）					
		あてはまる	ややあてはまる	いあまりあてはまらない	あてはまらない	非該当	不詳
妻の年齢区分	6,142	1,295	2,292	1,396	561	-	598
24歳以下	27	13	6	5	-	-	3
25～29歳	134	46	48	26	7	-	7
30～34歳	322	105	127	57	21	-	12
35～39歳	493	128	196	102	40	-	27
40～44歳	597	151	214	142	52	-	38
45～49歳	646	123	246	155	71	-	51
50～54歳	608	120	234	144	62	-	48
55～59歳	620	127	244	161	49	-	39
60～64歳	678	109	275	172	60	-	62
65～69歳	780	139	285	188	91	-	77
70～74歳	613	117	226	137	60	-	73
75歳以上	624	117	191	107	48	-	161

居住地域区分	6,142	1,295	2,292	1,396	561	-	598
非人口集中地区	2,068	444	774	452	202	-	196
人口集中地区	4,074	851	1,518	944	359	-	402
10万人未満	537	121	189	133	46	-	48
10～20万人	979	200	377	225	96	-	81
20～50万人	1,156	247	422	268	97	-	122
50～100万人	563	107	214	134	48	-	60
100～200万人	476	101	169	101	45	-	60
200万人以上	363	75	147	83	27	-	31

末子年齢による区分	6,142	1,295	2,292	1,396	561	-	598
子どもあり	5,246	1,044	2,013	1,227	518	-	444
子どもと非同居	1,925	392	739	423	164	-	207
子どもと同居	3,321	652	1,274	804	354	-	237
18歳以上の子どもと同居	1,471	220	572	377	169	-	133
12～17歳の子どもと同居	563	104	208	133	81	-	37
6～11歳の子どもと同居	570	120	210	147	55	-	38
3～5歳の子どもと同居	300	80	125	65	20	-	10
1～2歳の子どもと同居	279	84	102	63	18	-	12
1歳未満の子どもと同居	138	44	57	19	11	-	7
子どもなし	589	196	215	111	23	-	44
不詳	307	55	64	58	20	-	110

親との同別居	6,142	1,295	2,292	1,396	561	-	598
親と同居	671	154	284	138	51	-	44
夫の親と同居	453	94	200	98	32	-	29
妻の親と同居	217	60	83	40	19	-	15
両方の親と同居	1	-	1	-	-	-	-
親と別居	2,772	633	1,116	667	242	-	114
最も近い親と敷地内別居	193	43	85	45	11	-	9
最も近い親と近居	1,787	414	706	433	174	-	60
いずれの親とも遠居	792	176	325	189	57	-	45
その他	1,309	254	498	314	137	-	106
不詳	1,390	254	394	277	131	-	334

妻の従業上の地位	6,142	1,295	2,292	1,396	561	-	598
常勤	962	252	369	210	74	-	57
パート	1,588	300	601	394	173	-	120
自営・家族従業者	488	104	215	87	42	-	40
仕事なし	2,564	519	948	606	222	-	269
その他	191	50	69	38	18	-	16
不詳	349	70	90	61	32	-	96

表147-4 妻の配偶関係別夫からの情緒的支援（気持ちをよく理解している）別女性数

	合計	夫の行動（あなたの気持ちをよく理解している）					
		あてはまる	ややあてはまる	いあまりあてはまらない	あてはまらない	非該当	不詳
妻の年齢区分	6,142	1,022	2,047	1,724	743	-	606
24歳以下	27	13	6	2	2	-	4
25～29歳	134	53	35	27	12	-	7
30～34歳	322	79	117	83	31	-	12
35～39歳	493	102	181	132	49	-	29
40～44歳	597	122	192	173	72	-	38
45～49歳	646	94	206	194	96	-	56
50～54歳	608	97	210	173	78	-	50
55～59歳	620	102	232	174	77	-	35
60～64歳	678	81	227	223	85	-	62
65～69歳	780	101	257	231	114	-	77
70～74歳	613	90	207	161	79	-	76
75歳以上	624	88	177	151	48	-	160
居住地域区分	6,142	1,022	2,047	1,724	743	-	606
非人口集中地区	2,068	345	683	583	258	-	199
人口集中地区	4,074	677	1,364	1,141	485	-	407
10万人未満	537	92	185	153	58	-	49
10～20万人	979	157	322	291	129	-	80
20～50万人	1,156	190	382	324	137	-	123
50～100万人	563	95	178	161	69	-	60
100～200万人	476	83	163	119	49	-	62
200万人以上	363	60	134	93	43	-	33
末子年齢による区分	6,142	1,022	2,047	1,724	743	-	606
子どもあり	5,246	801	1,785	1,525	683	-	452
子どもと非同居	1,925	293	667	548	211	-	206
子どもと同居	3,321	508	1,118	977	472	-	246
18歳以上の子どもと同居	1,471	172	491	448	225	-	135
12～17歳の子どもと同居	563	81	178	171	93	-	40
6～11歳の子どもと同居	570	88	192	174	76	-	40
3～5歳の子どもと同居	300	63	110	87	30	-	10
1～2歳の子どもと同居	279	62	100	68	35	-	14
1歳未満の子どもと同居	138	42	47	29	13	-	7
子どもなし	589	176	195	142	32	-	44
不詳	307	45	67	57	28	-	110
親との同居	6,142	1,022	2,047	1,724	743	-	606
親と同居	671	121	247	183	75	-	45
夫の親と同居	453	75	165	129	54	-	30
妻の親と同居	217	46	82	54	20	-	15
両方の親と同居	1	-	-	-	1	-	-
親と別居	2,772	498	991	827	337	-	119
最も近い親と敷地内別居	193	31	83	55	13	-	11
最も近い親と近居	1,787	348	591	543	240	-	65
いずれの親とも遠居	792	119	317	229	84	-	43
その他	1,309	187	456	386	170	-	110
不詳	1,390	216	353	328	161	-	332
妻の従業上の地位	6,142	1,022	2,047	1,724	743	-	606
常勤	962	215	344	254	89	-	60
パート	1,588	242	533	461	229	-	123
自営・家族従業者	488	77	175	141	54	-	41
仕事なし	2,564	391	857	726	320	-	270
その他	191	36	55	60	22	-	18
不詳	349	61	83	82	29	-	94

表147-5 妻の配偶関係別夫からの情緒的支援（感謝の気持ちを示してくれる）別女性数

	合計	夫の行動（あなたへの感謝の気持ちを示してくれる）					
		あてはまる	ややあてはまる	いあまりあてはまらない	あてはまらない	非該当	不詳
妻の年齢区分	6,142	1,309	2,034	1,477	718	-	604
24歳以下	27	12	6	4	1	-	4
25～29歳	134	58	42	19	8	-	7
30～34歳	322	109	106	64	30	-	13
35～39歳	493	135	172	105	54	-	27
40～44歳	597	154	196	138	72	-	37
45～49歳	646	124	193	176	102	-	51
50～54歳	608	131	188	168	72	-	49
55～59歳	620	128	229	153	72	-	38
60～64歳	678	103	249	187	75	-	64
65～69歳	780	138	261	200	102	-	79
70～74歳	613	109	213	136	79	-	76
75歳以上	624	108	179	127	51	-	159
居住地域区分	6,142	1,309	2,034	1,477	718	-	604
非人口集中地区	2,068	418	650	524	273	-	203
人口集中地区	4,074	891	1,384	953	445	-	401
10万人未満	537	113	190	130	55	-	49
10～20万人	979	198	336	247	116	-	82
20～50万人	1,156	266	377	263	129	-	121
50～100万人	563	114	184	143	62	-	60
100～200万人	476	108	171	87	52	-	58
200万人以上	363	92	126	83	31	-	31
末子年齢による区分	6,142	1,309	2,034	1,477	718	-	604
子どもあり	5,246	1,046	1,776	1,319	656	-	449
子どもと非同居	1,925	369	685	454	208	-	209
子どもと同居	3,321	677	1,091	865	448	-	240
18歳以上の子どもと同居	1,471	242	483	405	205	-	136
12～17歳の子どもと同居	563	111	163	156	95	-	38
6～11歳の子どもと同居	570	117	200	142	75	-	36
3～5歳の子どもと同居	300	73	110	77	30	-	10
1～2歳の子どもと同居	279	81	96	57	32	-	13
1歳未満の子どもと同居	138	53	39	28	11	-	7
子どもなし	589	213	189	106	35	-	46
不詳	307	50	69	52	27	-	109
親との同居	6,142	1,309	2,034	1,477	718	-	604
親と同居	671	153	237	160	75	-	46
夫の親と同居	453	96	165	108	53	-	31
妻の親と同居	217	57	72	52	21	-	15
両方の親と同居	1	-	-	-	1	-	-
親と別居	2,772	666	963	702	327	-	114
最も近い親と敷地内別居	193	40	74	52	18	-	9
最も近い親と近居	1,787	430	608	457	231	-	61
いずれの親とも遠居	792	196	281	193	78	-	44
その他	1,309	234	467	331	164	-	113
不詳	1,390	256	367	284	152	-	331
妻の従業上の地位	6,142	1,309	2,034	1,477	718	-	604
常勤	962	261	325	221	97	-	58
パート	1,588	318	511	414	223	-	122
自営・家族従業者	488	96	187	108	54	-	43
仕事なし	2,564	522	867	619	285	-	271
その他	191	51	52	47	25	-	16
不詳	349	61	92	68	34	-	94

表147-6 妻の配偶関係別夫からの情緒的支援（関心がない）別女性数

	合計	夫の行動（あなたに関心がない）					
		あてはまる	ややあてはまる	いあまりあてはまらない	あてはまらない	非該当	不詳
妻の年齢区分	6,142	343	1,173	2,250	1,740	-	636
24歳以下	27	1	5	7	11	-	3
25～29歳	134	5	13	47	62	-	7
30～34歳	322	14	50	115	131	-	12
35～39歳	493	32	81	155	196	-	29
40～44歳	597	40	108	223	185	-	41
45～49歳	646	51	131	245	163	-	56
50～54歳	608	40	110	234	173	-	51
55～59歳	620	30	140	240	170	-	40
60～64歳	678	31	136	294	153	-	64
65～69歳	780	47	148	319	180	-	86
70～74歳	613	23	140	212	159	-	79
75歳以上	624	29	111	159	157	-	168
居住地域区分	6,142	343	1,173	2,250	1,740	-	636
非人口集中地区	2,068	130	407	749	567	-	215
人口集中地区	4,074	213	766	1,501	1,173	-	421
10万人未満	537	31	105	215	131	-	55
10～20万人	979	47	190	400	260	-	82
20～50万人	1,156	50	198	411	370	-	127
50～100万人	563	32	123	184	161	-	63
100～200万人	476	29	87	166	131	-	63
200万人以上	363	24	63	125	120	-	31
末子年齢による区分	6,142	343	1,173	2,250	1,740	-	636
子どもあり	5,246	303	1,041	2,006	1,416	-	480
子どもと非同居	1,925	100	366	734	505	-	220
子どもと同居	3,321	203	675	1,272	911	-	260
18歳以上の子どもと同居	1,471	79	329	576	340	-	147
12～17歳の子どもと同居	563	51	118	208	145	-	41
6～11歳の子どもと同居	570	37	105	216	170	-	42
3～5歳の子どもと同居	300	16	48	140	84	-	12
1～2歳の子どもと同居	279	17	53	87	110	-	12
1歳未満の子どもと同居	138	3	22	45	62	-	6
子どもなし	589	25	84	168	266	-	46
不詳	307	15	48	76	58	-	110
親との同別居	6,142	343	1,173	2,250	1,740	-	636
親と同居	671	38	132	262	190	-	49
夫の親と同居	453	24	91	185	121	-	32
妻の親と同居	217	14	40	77	69	-	17
両方の親と同居	1	-	1	-	-	-	-
親と別居	2,772	162	520	1,086	881	-	123
最も近い親と敷地内別居	193	9	38	64	71	-	11
最も近い親と近居	1,787	114	343	702	561	-	67
いずれの親とも遠居	792	39	139	320	249	-	45
その他	1,309	72	274	501	341	-	121
不詳	1,390	71	247	401	328	-	343
妻の従業上の地位	6,142	343	1,173	2,250	1,740	-	636
常勤	962	55	163	355	331	-	58
パート	1,588	102	291	619	445	-	131
自営・家族従業者	488	23	108	180	132	-	45
仕事なし	2,564	134	518	940	685	-	287
その他	191	9	31	69	65	-	17
不詳	349	20	62	87	82	-	98

表148-1 妻の配偶関係別サービスや家電製品などの利用状況（食事の材料キット）別女性数

	合計	サービスや家電製品の利用状況/食事の材料キット							
		一度も利用しない	年に1〜2回	年に数回	月に1〜2回	週に1〜2回	週に3〜4回以上	所持していない	不詳
妻の年齢区分	6,142	4,067	277	188	279	287	131	196	717
24歳以下	27	11	2	1	2	3	1	4	3
25〜29歳	134	77	6	4	11	14	4	9	9
30〜34歳	322	185	15	18	30	30	5	18	21
35〜39歳	493	318	37	16	32	31	13	18	28
40〜44歳	597	419	22	24	31	28	10	21	42
45〜49歳	646	457	29	11	24	31	14	27	53
50〜54歳	608	452	36	21	18	13	10	21	37
55〜59歳	620	462	19	19	21	25	6	21	47
60〜64歳	678	482	25	18	30	29	13	11	70
65〜69歳	780	540	28	24	28	26	12	12	110
70〜74歳	613	381	24	20	21	27	20	16	104
75歳以上	624	283	34	12	31	30	23	18	193
居住地域区分	6,142	4,067	277	188	279	287	131	196	717
非人口集中地区	2,068	1,334	91	63	88	116	48	57	271
人口集中地区	4,074	2,733	186	125	191	171	83	139	446
10万人未満	537	360	32	15	23	26	9	18	54
10〜20万人	979	683	42	30	48	33	17	34	92
20〜50万人	1,156	767	54	37	55	53	25	39	126
50〜100万人	563	358	23	20	30	25	10	23	74
100〜200万人	476	312	22	14	18	18	14	12	66
200万人以上	363	253	13	9	17	16	8	13	34
末子年齢による区分	6,142	4,067	277	188	279	287	131	196	717
子どもあり	5,246	3,563	235	169	241	246	107	157	528
子どもと非同居	1,925	1,259	86	58	81	89	49	38	265
子どもと同居	3,321	2,304	149	111	160	157	58	119	263
18歳以上の子どもと同居	1,471	1,039	56	42	58	48	26	49	153
12〜17歳の子どもと同居	563	427	28	13	17	21	9	15	33
6〜11歳の子どもと同居	570	397	22	24	27	26	11	22	41
3〜5歳の子どもと同居	300	189	21	7	24	25	7	13	14
1〜2歳の子どもと同居	279	181	13	14	23	17	2	14	15
1歳未満の子どもと同居	138	71	9	11	11	20	3	6	7
子どもなし	589	376	29	15	30	30	20	29	60
不詳	307	128	13	4	8	11	4	10	129
親との同別居	6,142	4,067	277	188	279	287	131	196	717
親と同居	671	466	37	21	29	36	10	18	54
夫の親と同居	453	311	31	12	21	26	6	10	36
妻の親と同居	217	155	6	9	8	9	4	8	18
両方の親と同居	1	-	-	-	-	1	-	-	-
親と別居	2,772	1,990	143	96	134	129	53	96	131
最も近い親と敷地内別居	193	143	8	3	9	12	3	6	9
最も近い親と近居	1,787	1,289	90	68	84	86	34	60	76
いずれの親とも遠居	792	558	45	25	41	31	16	30	46
その他	1,309	864	52	38	61	61	36	34	163
不詳	1,390	747	45	33	55	61	32	48	369
妻の従業上の地位	6,142	4,067	277	188	279	287	131	196	717
常勤	962	635	44	43	51	71	22	35	61
パート	1,588	1,108	75	45	73	61	32	48	146
自営・家族従業者	488	340	16	14	20	24	7	15	52
仕事なし	2,564	1,672	116	79	111	108	57	81	340
その他	191	138	13	5	11	6	3	4	11
不詳	349	174	13	2	13	17	10	13	107

表148-2 妻の配偶関係別サービスや家電製品などの利用状況（市販の弁当・総菜・テイクアウト食品）別女性数

	合計	サービスや家電製品の利用状況/市販の弁当・総菜・テイクアウト食品							
		一度も利用しない	年に1〜2回	年に数回	月に1〜2回	週に1〜2回	週に3〜4回以上	所持していない	不詳
妻の年齢区分	6,142	405	312	765	2,019	1,650	377	27	587
24歳以下	27	3	1	2	12	5	-	1	3
25〜29歳	134	5	3	14	45	54	3	1	9
30〜34歳	322	6	4	29	133	111	21	1	17
35〜39歳	493	13	21	54	191	165	26	-	23
40〜44歳	597	23	25	59	234	178	40	2	36
45〜49歳	646	16	26	71	238	203	44	2	46
50〜54歳	608	30	27	61	207	187	56	5	35
55〜59歳	620	28	32	84	199	194	44	1	38
60〜64歳	678	48	35	100	215	175	44	3	58
65〜69歳	780	63	52	131	249	171	30	-	84
70〜74歳	613	80	47	88	175	105	33	5	80
75歳以上	624	90	39	72	121	102	36	6	158
居住地域区分	6,142	405	312	765	2,019	1,650	377	27	587
非人口集中地区	2,068	146	99	264	677	541	116	4	221
人口集中地区	4,074	259	213	501	1,342	1,109	261	23	366
10万人未満	537	31	27	59	192	147	35	7	39
10〜20万人	979	63	49	127	328	271	62	2	77
20〜50万人	1,156	62	62	139	375	330	76	3	109
50〜100万人	563	38	37	75	172	153	27	4	57
100〜200万人	476	44	23	60	150	114	28	1	56
200万人以上	363	21	15	41	125	94	33	6	28
末子年齢による区分	6,142	405	312	765	2,019	1,650	377	27	587
子どもあり	5,246	354	278	676	1,778	1,418	301	20	421
子どもと非同居	1,925	180	124	301	566	434	109	9	202
子どもと同居	3,321	174	154	375	1,212	984	192	11	219
18歳以上の子どもと同居	1,471	109	83	192	473	390	91	8	125
12〜17歳の子どもと同居	563	24	25	55	217	176	35	1	30
6〜11歳の子どもと同居	570	21	24	57	239	157	38	1	33
3〜5歳の子どもと同居	300	13	10	33	125	98	9	1	11
1〜2歳の子どもと同居	279	6	9	27	107	103	12	-	15
1歳未満の子どもと同居	138	1	3	11	51	60	7	-	5
子どもなし	589	28	19	61	180	184	65	4	48
不詳	307	23	15	28	61	48	11	3	118
親との同居	6,142	405	312	765	2,019	1,650	377	27	587
親と同居	671	33	26	100	231	190	44	-	47
夫の親と同居	453	21	21	75	159	112	33	-	32
妻の親と同居	217	12	5	25	72	77	11	-	15
両方の親と同居	1	-	-	-	-	1	-	-	-
親と別居	2,772	108	137	321	1,043	868	191	10	94
最も近い親と敷地内別居	193	4	8	19	81	61	14	-	6
最も近い親と近居	1,787	67	86	207	690	554	122	7	54
いずれの親とも遠居	792	37	43	95	272	253	55	3	34
その他	1,309	144	92	192	393	297	73	7	111
不詳	1,390	120	57	152	352	295	69	10	335
妻の従業上の地位	6,142	405	312	765	2,019	1,650	377	27	587
常勤	962	30	44	102	309	326	93	5	53
パート	1,588	68	79	186	579	453	99	3	121
自営・家族従業者	488	47	27	79	150	112	23	4	46
仕事なし	2,564	226	144	350	817	626	129	13	259
その他	191	6	7	19	73	66	10	-	10
不詳	349	28	11	29	91	67	23	2	98

表148-3 妻の配偶関係別サービスや家電製品などの利用状況（市販のレトルト食品・冷凍総菜（温めるだけで食べられるもの））別女性数

	合計	サービスや家電製品の利用状況/市販のレトルト食品・冷凍総菜（温めるだけで食べられるもの）							
		一度も利用しない	年に1〜2回	年に3〜4回	月に1〜2回	週に1〜2回	週に3〜4回以上	所持していない	不詳
妻の年齢区分	6,142	350	351	682	2,023	1,694	414	37	591
24歳以下	27	1	2	4	9	5	1	2	3
25〜29歳	134	5	4	12	41	43	17	3	9
30〜34歳	322	9	11	31	120	112	22	2	15
35〜39歳	493	19	20	45	193	150	41	2	23
40〜44歳	597	22	20	51	232	184	47	2	39
45〜49歳	646	21	28	59	217	207	65	2	47
50〜54歳	608	29	28	66	205	189	54	4	33
55〜59歳	620	22	40	58	217	201	43	3	36
60〜64歳	678	31	55	93	222	188	25	5	59
65〜69歳	780	65	56	109	247	181	31	3	88
70〜74歳	613	63	48	87	185	123	27	4	76
75歳以上	624	63	39	67	135	111	41	5	163
居住地域区分	6,142	350	351	682	2,023	1,694	414	37	591
非人口集中地区	2,068	122	122	232	630	588	145	10	219
人口集中地区	4,074	228	229	450	1,393	1,106	269	27	372
10万人未満	537	35	25	56	186	153	32	7	43
10〜20万人	979	57	61	106	350	259	65	4	77
20〜50万人	1,156	50	63	125	390	330	84	4	110
50〜100万人	563	39	27	53	185	150	43	6	60
100〜200万人	476	29	34	66	151	115	25	2	54
200万人以上	363	18	19	44	131	99	20	4	28
末子年齢による区分	6,142	350	351	682	2,023	1,694	414	37	591
子どもあり	5,246	297	298	584	1,781	1,477	354	31	424
子どもと非同居	1,925	153	144	239	622	445	104	16	202
子どもと同居	3,321	144	154	345	1,159	1,032	250	15	222
18歳以上の子どもと同居	1,471	79	86	189	471	425	86	7	128
12〜17歳の子どもと同居	563	22	22	46	194	182	67	3	27
6〜11歳の子どもと同居	570	20	22	48	223	184	37	1	35
3〜5歳の子どもと同居	300	12	11	21	117	104	22	2	11
1〜2歳の子どもと同居	279	8	8	31	103	87	25	1	16
1歳未満の子どもと同居	138	3	5	10	51	50	13	1	5
子どもなし	589	34	33	76	188	160	46	4	48
不詳	307	19	20	22	54	57	14	2	119
親との同別居	6,142	350	351	682	2,023	1,694	414	37	591
親と同居	671	19	36	76	232	195	66	-	47
夫の親と同居	453	13	25	54	160	125	44	-	32
妻の親と同居	217	6	11	22	72	69	22	-	15
両方の親と同居	1	-	-	-	-	1	-	-	-
親と別居	2,772	116	146	296	1,019	877	205	16	97
最も近い親と敷地内別居	193	5	10	16	75	65	15	-	7
最も近い親と近居	1,787	75	91	180	662	570	139	14	56
いずれの親とも遠居	792	36	45	100	282	242	51	2	34
その他	1,309	116	99	182	408	313	67	8	116
不詳	1,390	99	70	128	364	309	76	13	331
妻の従業上の地位	6,142	350	351	682	2,023	1,694	414	37	591
常勤	962	39	45	90	339	299	90	5	55
パート	1,588	64	81	151	576	465	121	11	119
自営・家族従業者	488	32	32	67	152	131	23	3	48
仕事なし	2,564	186	169	325	803	661	147	14	259
その他	191	8	7	19	72	59	14	1	11
不詳	349	21	17	30	81	79	19	3	99

表148-4 妻の配偶関係別サービスや家電製品などの利用状況（食事のデリバリー・出前）別女性数

	合計	サービスや家電製品の利用状況/食事のデリバリー・出前							
		一度も利用しない	年に1〜2回	年に3回	月に1〜2回	月に1〜2回	月に3〜4回以上	所持していない	不詳
妻の年齢区分	6,142	2,994	1,020	891	457	60	22	86	612
24歳以下	27	7	4	3	6	2	-	2	3
25〜29歳	134	45	25	33	17	2	-	3	9
30〜34歳	322	110	54	80	52	7	1	1	17
35〜39歳	493	190	91	103	65	11	1	7	25
40〜44歳	597	288	102	99	50	6	3	10	39
45〜49歳	646	304	125	97	56	8	1	7	48
50〜54歳	608	305	105	93	52	5	-	13	35
55〜59歳	620	305	120	89	50	4	2	10	40
60〜64歳	678	364	126	88	28	4	3	6	59
65〜69歳	780	436	135	83	27	5	3	5	86
70〜74歳	613	345	67	69	31	4	3	12	82
75歳以上	624	295	66	54	23	2	5	10	169
居住地域区分	6,142	2,994	1,020	891	457	60	22	86	612
非人口集中地区	2,068	1,177	303	219	84	14	5	35	231
人口集中地区	4,074	1,817	717	672	373	46	17	51	381
10万人未満	537	237	90	91	54	7	3	10	45
10〜20万人	979	460	174	153	81	10	6	15	80
20〜50万人	1,156	530	200	185	100	13	4	12	112
50〜100万人	563	233	98	97	59	7	2	6	61
100〜200万人	476	201	89	75	45	6	1	4	55
200万人以上	363	156	66	71	34	3	1	4	28
末子年齢による区分	6,142	2,994	1,020	891	457	60	22	86	612
子どもあり	5,246	2,595	898	776	393	50	18	73	443
子どもと非同居	1,925	1,027	321	228	88	12	8	30	211
子どもと同居	3,321	1,568	577	548	305	38	10	43	232
18歳以上の子どもと同居	1,471	752	244	205	102	11	4	20	133
12〜17歳の子どもと同居	563	282	104	88	48	6	1	6	28
6〜11歳の子どもと同居	570	255	106	98	53	9	2	8	39
3〜5歳の子どもと同居	300	131	55	57	36	2	1	6	12
1〜2歳の子どもと同居	279	95	50	70	42	7	-	-	15
1歳未満の子どもと同居	138	53	18	30	24	3	2	3	5
子どもなし	589	297	86	92	50	6	3	7	48
不詳	307	102	36	23	14	4	1	6	121
親との同別居	6,142	2,994	1,020	891	457	60	22	86	612
親と同居	671	325	131	97	60	4	-	7	47
夫の親と同居	453	228	84	65	37	3	-	4	32
妻の親と同居	217	96	47	32	23	1	-	3	15
両方の親と同居	1	1	-	-	-	-	-	-	-
親と別居	2,772	1,351	511	483	251	31	7	36	102
最も近い親と敷地内別居	193	110	26	32	17	-	-	2	6
最も近い親と近居	1,787	849	348	315	161	23	3	29	59
いずれの親とも遠居	792	392	137	136	73	8	4	5	37
その他	1,309	745	205	148	49	12	8	21	121
不詳	1,390	573	173	163	97	13	7	22	342
妻の従業上の地位	6,142	2,994	1,020	891	457	60	22	86	612
常勤	962	438	172	160	100	16	3	15	58
パート	1,588	766	317	234	106	13	4	21	127
自営・家族従業者	488	233	88	65	42	8	1	7	44
仕事なし	2,564	1,315	368	371	173	19	13	35	270
その他	191	95	32	37	15	1	-	1	10
不詳	349	147	43	24	21	3	1	7	103

表148-5 妻の配偶関係別サービスや家電製品などの利用状況（外食（家族で））別女性数

	合計	サービスや家電製品の利用状況/外食（家族で）							
		一度も利用しない	年に1〜2回	年に数回	月に1〜2回	週に1〜2回	週に3〜4回以上	所持していない	不詳
妻の年齢区分	6,142	383	601	1,416	2,296	800	54	19	573
24歳以下	27	-	1	-	16	7	-	-	3
25〜29歳	134	1	4	18	66	36	-	-	9
30〜34歳	322	2	12	51	153	87	2	-	15
35〜39歳	493	6	17	71	233	137	6	1	22
40〜44歳	597	11	23	106	294	125	3	1	34
45〜49歳	646	21	56	152	271	96	1	2	47
50〜54歳	608	29	80	147	241	73	3	3	32
55〜59歳	620	34	83	174	227	60	5	1	36
60〜64歳	678	53	80	184	234	60	11	1	55
65〜69歳	780	82	88	208	259	49	9	2	83
70〜74歳	613	60	77	176	175	44	4	3	74
75歳以上	624	84	80	129	127	26	10	5	163
居住地域区分	6,142	383	601	1,416	2,296	800	54	19	573
非人口集中地区	2,068	142	202	509	749	228	15	8	215
人口集中地区	4,074	241	399	907	1,547	572	39	11	358
10万人未満	537	36	42	131	211	70	5	3	39
10〜20万人	979	55	96	247	369	125	8	3	76
20〜50万人	1,156	66	116	229	459	174	5	1	106
50〜100万人	563	31	55	124	202	86	6	2	57
100〜200万人	476	33	49	100	162	68	10	1	53
200万人以上	363	20	41	76	144	49	5	1	27
末子年齢による区分	6,142	383	601	1,416	2,296	800	54	19	573
子どもあり	5,246	329	541	1,288	1,995	634	34	16	409
子どもと非同居	1,925	153	210	506	675	157	21	6	197
子どもと同居	3,321	176	331	782	1,320	477	13	10	212
18歳以上の子どもと同居	1,471	140	223	412	449	110	7	8	122
12〜17歳の子どもと同居	563	23	57	151	252	50	1	1	28
6〜11歳の子どもと同居	570	5	24	105	266	134	2	1	33
3〜5歳の子どもと同居	300	4	11	44	151	80	1	-	9
1〜2歳の子どもと同居	279	3	11	45	136	68	1	-	15
1歳未満の子どもと同居	138	1	5	25	66	35	1	-	5
子どもなし	589	35	34	82	222	150	18	1	47
不詳	307	19	26	46	79	16	2	2	117
親との同別居	6,142	383	601	1,416	2,296	800	54	19	573
親と同居	671	46	70	164	276	66	3	2	44
夫の親と同居	453	31	49	119	181	41	1	1	30
妻の親と同居	217	14	21	45	95	25	2	1	14
両方の親と同居	1	1	-	-	-	-	-	-	-
親と別居	2,772	103	233	607	1,214	500	22	3	90
最も近い親と敷地内別居	193	4	19	50	74	39	1	-	6
最も近い親と近居	1,787	61	137	384	826	313	12	3	51
いずれの親とも遠居	792	38	77	173	314	148	9	-	33
その他	1,309	129	173	383	389	101	14	5	115
不詳	1,390	105	125	262	417	133	15	9	324
妻の従業上の地位	6,142	383	601	1,416	2,296	800	54	19	573
常勤	962	28	68	187	407	215	4	2	51
パート	1,588	69	173	369	643	205	11	3	115
自営・家族従業者	488	41	47	114	177	62	2	1	44
仕事なし	2,564	223	265	644	889	248	31	8	256
その他	191	3	18	45	78	36	1	-	10
不詳	349	19	30	57	102	34	5	5	97

表148-6 妻の配偶関係別サービスや家電製品などの利用状況（食料品や日用品の配達）別女性数

	合計	サービスや家電製品の利用状況/食料品や日用品の配達							
		一度も利用しない	年に1〜2回	年に数回	月に1〜2回	月に1〜2回	週に3〜4回以上	所持していない	不詳
妻の年齢区分	6,142	3,520	245	251	429	863	97	125	612
24歳以下	27	17	-	1	2	1	1	2	3
25〜29歳	134	82	3	5	8	20	3	3	10
30〜34歳	322	158	14	19	28	71	9	7	16
35〜39歳	493	257	20	38	44	91	4	14	25
40〜44歳	597	353	25	20	48	91	15	10	35
45〜49歳	646	350	27	34	66	100	10	8	51
50〜54歳	608	360	29	23	58	83	8	13	34
55〜59歳	620	369	18	24	44	104	6	14	41
60〜64歳	678	432	29	23	35	84	7	11	57
65〜69歳	780	478	38	31	34	90	7	10	92
70〜74歳	613	361	18	20	32	72	13	15	82
75歳以上	624	303	24	13	30	56	14	18	166
居住地域区分	6,142	3,520	245	251	429	863	97	125	612
非人口集中地区	2,068	1,224	78	53	103	308	32	42	228
人口集中地区	4,074	2,296	167	198	326	555	65	83	384
10万人未満	537	315	31	26	30	68	11	11	45
10〜20万人	979	582	45	48	62	117	22	20	83
20〜50万人	1,156	646	45	53	96	158	18	29	111
50〜100万人	563	299	20	25	57	92	5	3	62
100〜200万人	476	240	11	25	43	83	7	12	55
200万人以上	363	214	15	21	38	37	2	8	28
末子年齢による区分	6,142	3,520	245	251	429	863	97	125	612
子どもあり	5,246	3,028	216	211	369	794	86	98	444
子どもと非同居	1,925	1,145	96	68	104	230	32	36	214
子どもと同居	3,321	1,883	120	143	265	564	54	62	230
18歳以上の子どもと同居	1,471	884	42	49	109	204	17	31	135
12〜17歳の子どもと同居	563	341	20	21	45	87	11	8	30
6〜11歳の子どもと同居	570	317	29	29	43	102	8	9	33
3〜5歳の子どもと同居	300	153	11	18	28	61	11	7	11
1〜2歳の子どもと同居	279	128	13	22	25	71	2	3	15
1歳未満の子どもと同居	138	60	5	4	15	39	5	4	6
子どもなし	589	371	21	31	44	46	9	18	49
不詳	307	121	8	9	16	23	2	9	119
親との同別居	6,142	3,520	245	251	429	863	97	125	612
親と同居	671	417	26	24	42	95	8	12	47
夫の親と同居	453	281	21	15	25	66	6	7	32
妻の親と同居	217	136	5	9	17	28	2	5	15
両方の親と同居	1	-	-	-	-	1	-	-	-
親と別居	2,772	1,589	121	147	246	474	45	47	103
最も近い親と敷地内別居	193	113	11	6	14	36	3	3	7
最も近い親と近居	1,787	1,047	70	91	155	297	32	33	62
いずれの親とも遠居	792	429	40	50	77	141	10	11	34
その他	1,309	808	58	43	64	166	17	27	126
不詳	1,390	706	40	37	77	128	27	39	336
妻の従業上の地位	6,142	3,520	245	251	429	863	97	125	612
常勤	962	542	37	50	78	157	21	22	55
パート	1,588	958	63	65	115	215	24	24	124
自営・家族従業者	488	277	19	14	38	78	5	9	48
仕事なし	2,564	1,464	111	98	162	358	43	53	275
その他	191	114	6	12	15	31	-	3	10
不詳	349	165	9	12	21	24	4	14	100

表148-7 妻の配偶関係別サービスや家電製品などの利用状況（ハウスクリーニング・家政婦・家事代行サービス）別女性数

	合計	サービスや家電製品の利用状況/ハウスクリーニング・家政婦・家事代行サービス							
		一度も利用しない	年に1〜2回	年に数回	月に1〜2回	週に1〜2回	週に3〜4回以上	所持していない	不詳
妻の年齢区分	6,142	5,120	157	31	15	16	8	182	613
24歳以下	27	22	-	-	-	-	-	2	3
25〜29歳	134	116	2	1	-	-	-	5	10
30〜34歳	322	276	12	1	-	3	1	13	16
35〜39歳	493	430	14	2	-	1	-	20	26
40〜44歳	597	524	18	2	1	-	-	15	37
45〜49歳	646	563	16	1	1	1	-	13	51
50〜54歳	608	545	8	4	2	-	-	15	34
55〜59歳	620	542	19	-	1	1	1	16	40
60〜64歳	678	585	16	1	2	-	1	16	57
65〜69歳	780	644	19	7	1	1	1	17	90
70〜74歳	613	479	17	4	3	3	1	23	83
75歳以上	624	394	16	8	4	6	3	27	166
居住地域区分	6,142	5,120	157	31	15	16	8	182	613
非人口集中地区	2,068	1,724	36	9	3	4	1	58	233
人口集中地区	4,074	3,396	121	22	12	12	7	124	380
10万人未満	537	464	12	-	-	-	2	15	44
10〜20万人	979	828	27	6	1	4	1	30	82
20〜50万人	1,156	949	39	10	5	4	1	38	110
50〜100万人	563	463	24	1	2	1	-	11	61
100〜200万人	476	382	11	2	3	2	2	20	54
200万人以上	363	310	8	3	1	1	1	10	29
末子年齢による区分	6,142	5,120	157	31	15	16	8	182	613
子どもあり	5,246	4,461	133	28	13	14	7	147	443
子どもと非同居	1,925	1,577	50	12	8	7	4	57	210
子どもと同居	3,321	2,884	83	16	5	7	3	90	233
18歳以上の子どもと同居	1,471	1,244	35	8	4	3	2	40	135
12〜17歳の子どもと同居	563	512	9	2	-	-	-	10	30
6〜11歳の子どもと同居	570	504	12	2	1	1	-	14	36
3〜5歳の子どもと同居	300	270	8	1	-	-	-	10	11
1〜2歳の子どもと同居	279	237	15	2	-	1	-	9	15
1歳未満の子どもと同居	138	117	4	1	-	2	1	7	6
子どもなし	589	491	22	1	1	1	1	23	49
不詳	307	168	2	2	1	1	-	12	121
親との同別居	6,142	5,120	157	31	15	16	8	182	613
親と同居	671	598	10	3	-	-	-	13	47
夫の親と同居	453	403	8	2	-	-	-	8	32
妻の親と同居	217	194	2	1	-	-	-	5	15
両方の親と同居	1	1	-	-	-	-	-	-	-
親と別居	2,772	2,500	80	8	5	4	2	71	102
最も近い親と敷地内別居	193	180	2	-	-	-	-	4	7
最も近い親と近居	1,787	1,611	55	6	5	3	-	47	60
いずれの親とも遠居	792	709	23	2	-	1	2	20	35
その他	1,309	1,077	35	13	8	5	5	42	124
不詳	1,390	945	32	7	2	7	1	56	340
妻の従業上の地位	6,142	5,120	157	31	15	16	8	182	613
常勤	962	829	37	3	1	2	1	30	59
パート	1,588	1,388	32	3	2	2	2	33	126
自営・家族従業者	488	406	20	2	2	1	-	12	45
仕事なし	2,564	2,103	60	22	8	10	5	85	271
その他	191	173	4	1	-	-	-	3	10
不詳	349	221	4	-	2	1	-	19	102

表148-8 妻の配偶関係別サービスや家電製品などの利用状況（食器洗い乾燥器）別女性数

	合計	サービスや家電製品の利用状況/食器洗い乾燥器							
		一度も利用しない	年に1〜2回	年に数回	月に1〜2回	週に1〜2回	週に3〜4回以上	所持していない	不詳
妻の年齢区分	6,142	2,601	67	108	137	146	1,235	1,227	621
24歳以下	27	15	-	-	-	-	2	7	3
25～29歳	134	75	1	-	-	-	24	24	10
30～34歳	322	127	4	4	7	5	86	74	15
35～39歳	493	188	3	10	10	12	156	89	25
40～44歳	597	234	6	10	12	17	200	83	35
45～49歳	646	261	9	14	16	13	175	107	51
50～54歳	608	274	5	10	22	10	122	131	34
55～59歳	620	276	2	13	15	24	103	144	43
60～64歳	678	319	10	10	12	19	113	137	58
65～69歳	780	357	11	13	18	21	109	158	93
70～74歳	613	251	10	20	13	14	88	133	84
75歳以上	624	224	6	4	12	11	57	140	170
居住地域区分	6,142	2,601	67	108	137	146	1,235	1,227	621
非人口集中地区	2,068	880	24	43	42	60	420	361	238
人口集中地区	4,074	1,721	43	65	95	86	815	866	383
10万人未満	537	249	3	14	13	8	97	109	44
10～20万人	979	418	14	16	20	20	183	227	81
20～50万人	1,156	477	14	16	30	22	281	205	111
50～100万人	563	236	6	7	14	13	94	132	61
100～200万人	476	192	4	3	12	13	82	115	55
200万人以上	363	149	2	9	6	10	78	78	31
末子年齢による区分	6,142	2,601	67	108	137	146	1,235	1,227	621
子どもあり	5,246	2,210	61	99	117	132	1,122	1,056	449
子どもと非同居	1,925	827	31	44	50	59	275	425	214
子どもと同居	3,321	1,383	30	55	67	73	847	631	235
18歳以上の子どもと同居	1,471	674	10	24	28	31	248	314	142
12～17歳の子どもと同居	563	222	7	10	13	13	170	100	28
6～11歳の子どもと同居	570	197	8	11	10	19	203	88	34
3～5歳の子どもと同居	300	123	2	4	7	6	103	45	10
1～2歳の子どもと同居	279	113	1	4	5	3	82	56	15
1歳未満の子どもと同居	138	54	2	2	4	1	41	28	6
子どもなし	589	296	3	7	16	8	75	133	51
不詳	307	95	3	2	4	6	38	38	121
親との同別居	6,142	2,601	67	108	137	146	1,235	1,227	621
親と同居	671	319	6	15	17	21	126	120	47
夫の親と同居	453	219	2	10	12	14	88	76	32
妻の親と同居	217	99	4	5	5	7	38	44	15
両方の親と同居	1	1	-	-	-	-	-	-	-
親と別居	2,772	1,174	32	53	65	65	714	569	100
最も近い親と敷地内別居	193	75	3	4	6	6	62	31	6
最も近い親と近居	1,787	751	22	30	42	43	481	359	59
いずれの親とも遠居	792	348	7	19	17	16	171	179	35
その他	1,309	570	18	22	34	32	196	309	128
不詳	1,390	538	11	18	21	28	199	229	346
妻の従業上の地位	6,142	2,601	67	108	137	146	1,235	1,227	621
常勤	962	389	13	22	28	24	260	169	57
パート	1,588	683	16	28	34	42	327	333	125
自営・家族従業者	488	198	4	14	15	10	113	85	49
仕事なし	2,564	1,129	29	40	48	53	442	544	279
その他	191	85	2	3	4	5	42	40	10
不詳	349	117	3	1	8	12	51	56	101

表148-9 妻の配偶関係別サービスや家電製品などの利用状況（洗濯乾燥機）別女性数

	合計	サービスや家電製品の利用状況/洗濯乾燥機							
		一度も利用しない	年に1〜2回	年に数回	月に1〜2回	週に1〜2回	週に3〜4回以上	所持していない	不詳
妻の年齢区分	6,142	2,243	293	399	410	294	663	1,214	626
24歳以下	27	13	-	1	1	5	1	3	3
25〜29歳	134	53	5	7	14	7	16	22	10
30〜34歳	322	99	11	25	23	20	53	76	15
35〜39歳	493	164	17	32	48	28	92	87	25
40〜44歳	597	237	38	37	36	27	88	97	37
45〜49歳	646	234	29	50	60	36	73	113	51
50〜54歳	608	221	29	51	52	30	52	137	36
55〜59歳	620	225	37	50	44	34	59	129	42
60〜64歳	678	250	47	48	48	35	54	135	61
65〜69歳	780	309	38	56	41	33	56	157	90
70〜74歳	613	233	30	33	25	21	57	130	84
75歳以上	624	205	12	9	18	18	62	128	172
居住地域区分	6,142	2,243	293	399	410	294	663	1,214	626
非人口集中地区	2,068	737	109	154	144	97	214	373	240
人口集中地区	4,074	1,506	184	245	266	197	449	841	386
10万人未満	537	207	29	36	39	19	51	112	44
10〜20万人	979	353	48	71	71	52	97	205	82
20〜50万人	1,156	426	48	74	66	65	146	220	111
50〜100万人	563	207	28	28	40	20	52	125	63
100〜200万人	476	176	14	22	29	18	58	102	57
200万人以上	363	137	17	14	21	23	45	77	29
末子年齢による区分	6,142	2,243	293	399	410	294	663	1,214	626
子どもあり	5,246	1,916	254	360	371	249	577	1,066	453
子どもと非同居	1,925	736	97	109	111	83	153	421	215
子どもと同居	3,321	1,180	157	251	260	166	424	645	238
18歳以上の子どもと同居	1,471	533	66	125	88	64	148	307	140
12〜17歳の子どもと同居	563	204	36	39	58	30	69	97	30
6〜11歳の子どもと同居	570	195	31	42	49	30	76	111	36
3〜5歳の子どもと同居	300	109	9	20	34	15	53	49	11
1〜2歳の子どもと同居	279	92	8	16	23	18	53	54	15
1歳未満の子どもと同居	138	47	7	9	8	9	25	27	6
子どもなし	589	247	26	26	27	36	61	116	50
不詳	307	80	13	13	12	9	25	32	123
親との同別居	6,142	2,243	293	399	410	294	663	1,214	626
親と同居	671	245	40	67	53	40	64	113	49
夫の親と同居	453	168	24	49	35	24	42	79	32
妻の親と同居	217	76	16	18	18	16	22	34	17
両方の親と同居	1	1	-	-	-	-	-	-	-
親と別居	2,772	1,008	139	196	229	153	349	596	102
最も近い親と敷地内別居	193	73	6	12	20	14	27	35	6
最も近い親と近居	1,787	638	89	134	154	92	228	391	61
いずれの親とも遠居	792	297	44	50	55	47	94	170	35
その他	1,309	516	61	70	69	49	123	293	128
不詳	1,390	474	53	66	59	52	127	212	347
妻の従業上の地位	6,142	2,243	293	399	410	294	663	1,214	626
常勤	962	314	47	88	70	63	150	172	58
パート	1,588	623	79	102	121	58	133	345	127
自営・家族従業者	488	169	27	34	34	35	58	82	49
仕事なし	2,564	968	110	146	149	118	265	529	279
その他	191	69	16	12	16	8	24	36	10
不詳	349	100	14	17	20	12	33	50	103

表148-10 妻の配偶関係別サービスや家電製品などの利用状況（お掃除ロボット）別女性数

	合計	サービスや家電製品の利用状況/お掃除ロボット							
		一度も利用しない	年に1〜2回	年に数回	月に1〜2回	週に1〜2回	週に3〜4回以上	所持していない	不詳
妻の年齢区分	6,142	2,874	41	24	75	101	145	2,257	625
24歳以下	27	15	-	-	-	-	1	8	3
25〜29歳	134	69	3	-	1	3	8	40	10
30〜34歳	322	135	3	6	5	7	15	135	16
35〜39歳	493	218	4	2	7	17	21	199	25
40〜44歳	597	285	4	3	8	13	27	219	38
45〜49歳	646	313	9	3	4	13	16	237	51
50〜54歳	608	293	4	1	8	6	15	246	35
55〜59歳	620	309	2	3	12	10	7	236	41
60〜64歳	678	339	3	2	10	13	9	245	57
65〜69歳	780	392	4	-	8	6	9	268	93
70〜74歳	613	276	2	2	11	6	8	222	86
75歳以上	624	230	3	2	1	7	9	202	170
居住地域区分	6,142	2,874	41	24	75	101	145	2,257	625
非人口集中地区	2,068	985	13	5	29	32	41	724	239
人口集中地区	4,074	1,889	28	19	46	69	104	1,533	386
10万人未満	537	278	2	1	2	9	14	186	45
10〜20万人	979	455	6	4	12	16	22	381	83
20〜50万人	1,156	535	10	9	16	20	35	420	111
50〜100万人	563	253	3	1	3	9	12	220	62
100〜200万人	476	208	2	3	8	10	11	179	55
200万人以上	363	160	5	1	5	5	10	147	30
末子年齢による区分	6,142	2,874	41	24	75	101	145	2,257	625
子どもあり	5,246	2,471	37	22	65	86	127	1,987	451
子どもと非同居	1,925	919	11	5	26	26	33	692	213
子どもと同居	3,321	1,552	26	17	39	60	94	1,295	238
18歳以上の子どもと同居	1,471	709	4	5	15	19	21	557	141
12〜17歳の子どもと同居	563	260	6	2	4	6	11	244	30
6〜11歳の子どもと同居	570	265	6	2	4	19	27	212	35
3〜5歳の子どもと同居	300	143	2	2	5	8	14	115	11
1〜2歳の子どもと同居	279	119	4	5	8	6	10	112	15
1歳未満の子どもと同居	138	56	4	1	3	2	11	55	6
子どもなし	589	297	4	2	7	12	14	201	52
不詳	307	106	-	-	3	3	4	69	122
親との同別居	6,142	2,874	41	24	75	101	145	2,257	625
親と同居	671	335	6	1	11	11	16	244	47
夫の親と同居	453	227	5	-	3	8	10	168	32
妻の親と同居	217	107	1	1	8	3	6	76	15
両方の親と同居	1	1	-	-	-	-	-	-	-
親と別居	2,772	1,327	26	16	39	55	87	1,120	102
最も近い親と敷地内別居	193	89	6	2	2	4	5	79	6
最も近い親と近居	1,787	856	16	10	27	39	46	732	61
いずれの親とも遠居	792	382	4	4	10	12	36	309	35
その他	1,309	633	6	4	13	16	19	491	127
不詳	1,390	579	3	3	12	19	23	402	349
妻の従業上の地位	6,142	2,874	41	24	75	101	145	2,257	625
常勤	962	439	11	5	21	27	42	359	58
パート	1,588	775	9	4	18	21	32	602	127
自営・家族従業者	488	241	1	3	9	12	16	159	47
仕事なし	2,564	1,192	16	9	21	32	47	969	278
その他	191	97	-	1	4	4	4	71	10
不詳	349	130	4	2	2	5	4	97	105

表149-1 妻の配偶関係別妻の母親からの家事支援の頻度別女性数

	合計	あなたの母親の家事頻度							
		毎日	週に3-4回	週に1-2回	月に1-2回	年に数回	まったくしない	非該当	不詳
妻の年齢区分	6,142	648	84	81	117	276	1,812	2,782	342
24歳以下	27	8	1	1	1	-	9	6	1
25～29歳	134	45	2	3	5	12	51	7	9
30～34歳	322	72	6	8	16	40	138	29	13
35～39歳	493	104	12	16	27	73	202	42	17
40～44歳	597	129	13	14	19	46	279	68	29
45～49歳	646	113	14	8	22	41	287	117	44
50～54歳	608	81	16	6	8	30	294	139	34
55～59歳	620	51	9	11	12	11	242	236	48
60～64歳	678	32	7	10	5	13	181	379	51
65～69歳	780	12	3	2	2	9	99	595	58
70～74歳	613	1	1	2	-	-	26	563	20
75歳以上	624	-	-	-	-	1	4	601	18
居住地域区分	6,142	648	84	81	117	276	1,812	2,782	342
非人口集中地区	2,068	228	32	24	37	97	582	942	126
人口集中地区	4,074	420	52	57	80	179	1,230	1,840	216
10万人未満	537	58	6	9	9	20	175	234	26
10～20万人	979	110	12	9	22	38	305	435	48
20～50万人	1,156	120	17	22	25	66	355	479	72
50～100万人	563	55	8	5	13	22	161	270	29
100～200万人	476	41	4	10	8	14	111	264	24
200万人以上	363	36	5	2	3	19	123	158	17
末子年齢による区分	6,142	648	84	81	117	276	1,812	2,782	342
子どもあり	5,246	527	75	73	107	250	1,548	2,373	293
子どもと非同居	1,925	65	14	11	13	24	300	1,384	114
子どもと同居	3,321	462	61	62	94	226	1,248	989	179
18歳以上の子どもと同居	1,471	94	11	16	18	30	442	771	89
12～17歳の子どもと同居	563	102	15	5	10	39	271	86	35
6～11歳の子どもと同居	570	115	18	12	26	43	255	77	24
3～5歳の子どもと同居	300	59	6	12	16	39	128	28	12
1～2歳の子どもと同居	279	62	6	12	16	46	104	19	14
1歳未満の子どもと同居	138	30	5	5	8	29	48	8	5
子どもなし	589	104	8	6	7	17	221	193	33
不詳	307	17	1	2	3	9	43	216	16
親との同居	6,142	648	84	81	117	276	1,812	2,782	342
親と同居	671	167	31	18	18	24	214	157	42
夫の親と同居	453	68	8	4	9	17	174	139	34
妻の親と同居	217	99	23	13	9	7	40	18	8
両方の親と同居	1	-	-	1	-	-	-	-	-
親と別居	2,772	396	43	50	79	220	1,359	430	195
最も近い親と敷地内別居	193	39	4	2	12	17	93	20	6
最も近い親と近居	1,787	247	35	43	65	133	908	251	105
いずれの親とも遠居	792	110	4	5	2	70	358	159	84
その他	1,309	-	-	-	-	-	-	1,309	-
不詳	1,390	85	10	13	20	32	239	886	105
妻の従業上の地位	6,142	648	84	81	117	276	1,812	2,782	342
常勤	962	167	34	24	32	73	386	186	60
パート	1,588	203	20	22	36	84	618	503	102
自営・家族従業者	488	58	10	5	8	16	123	234	34
仕事なし	2,564	161	13	26	26	83	549	1,602	104
その他	191	32	1	3	9	10	72	54	10
不詳	349	27	6	1	6	10	64	203	32

表149-2 妻の配偶関係別夫の母親からの家事支援の頻度別女性数

	合計	夫の母親の家事頻度							
		毎日	週に3-4回	週に1-2回	月に1-2回	年に数回	まったくしない	非該当	不詳
妻の年齢区分	6,142	485	52	59	52	118	1,488	3,552	336
24歳以下	27	7	3	1	1	1	6	6	2
25～29歳	134	42	-	1	2	7	58	10	14
30～34歳	322	65	8	9	11	16	152	47	14
35～39歳	493	92	6	12	5	33	244	66	35
40～44歳	597	101	9	10	13	22	281	115	46
45～49歳	646	84	7	9	9	15	278	189	55
50～54歳	608	61	10	7	5	9	230	243	43
55～59歳	620	25	7	5	2	10	143	403	25
60～64歳	678	8	2	4	4	4	76	537	43
65～69歳	780	-	-	1	-	-	18	726	35
70～74歳	613	-	-	-	-	-	1	600	12
75歳以上	624	-	-	-	-	1	1	610	12
居住地域区分	6,142	485	52	59	52	118	1,488	3,552	336
非人口集中地区	2,068	200	27	35	22	43	430	1,204	107
人口集中地区	4,074	285	25	24	30	75	1,058	2,348	229
10万人未満	537	41	2	4	4	6	155	301	24
10～20万人	979	67	7	5	5	16	274	551	54
20～50万人	1,156	86	9	10	13	32	312	620	74
50～100万人	563	37	4	3	2	9	142	338	28
100～200万人	476	29	3	1	2	6	83	321	31
200万人以上	363	25	-	1	4	6	92	217	18
末子年齢による区分	6,142	485	52	59	52	118	1,488	3,552	336
子どもあり	5,246	393	45	56	48	112	1,255	3,057	280
子どもと非同居	1,925	25	4	5	1	9	144	1,662	75
子どもと同居	3,321	368	41	51	47	103	1,111	1,395	205
18歳以上の子どもと同居	1,471	51	12	10	10	12	275	1,033	68
12～17歳の子どもと同居	563	90	9	9	6	10	234	156	49
6～11歳の子どもと同居	570	99	7	8	11	26	262	119	38
3～5歳の子どもと同居	300	52	2	13	7	18	150	40	18
1～2歳の子どもと同居	279	51	6	7	8	21	126	36	24
1歳未満の子どもと同居	138	25	5	4	5	16	64	11	8
子どもなし	589	85	6	2	3	4	197	255	37
不詳	307	7	1	1	1	2	36	240	19
親との同別居	6,142	485	52	59	52	118	1,488	3,552	336
親と同居	671	147	27	24	16	17	142	247	51
夫の親と同居	453	130	24	23	13	10	73	161	19
妻の親と同居	217	17	3	1	3	7	68	86	32
両方の親と同居	1	-	-	-	-	-	1	-	-
親と別居	2,772	298	17	27	30	90	1,176	1,042	92
最も近い親と敷地内別居	193	32	3	7	2	12	95	36	6
最も近い親と近居	1,787	187	14	18	26	57	825	605	55
いずれの親とも遠居	792	79	-	2	2	21	256	401	31
その他	1,309	-	-	-	-	-	-	1,309	-
不詳	1,390	40	8	8	6	11	170	954	193
妻の従業上の地位	6,142	485	52	59	52	118	1,488	3,552	336
常勤	962	139	22	23	16	31	348	310	73
パート	1,588	145	12	21	14	31	518	741	106
自営・家族従業者	488	34	6	3	9	15	97	299	25
仕事なし	2,564	119	9	9	10	34	407	1,883	93
その他	191	27	-	3	1	2	69	78	11
不詳	349	21	3	-	2	5	49	241	28

表150 妻の配偶関係別理想子ども数別女性数

	合計	理想子ども数								
		0人	1人	2人	3人	4人	5人以上	わからない	その他	不詳
妻の年齢区分	6,142	32	120	2,148	2,432	171	34	583	40	582
24歳以下	27	-	2	9	9	1	2	1	-	3
25～29歳	134	-	2	56	51	5	1	10	-	9
30～34歳	322	5	7	147	114	3	3	29	-	14
35～39歳	493	3	15	189	186	18	4	51	3	24
40～44歳	597	9	17	255	186	12	-	76	5	37
45～49歳	646	6	26	255	225	17	3	61	8	45
50～54歳	608	2	15	221	222	18	4	78	9	39
55～59歳	620	2	7	236	239	20	2	70	4	40
60～64歳	678	1	10	211	308	20	6	65	2	55
65～69歳	780	2	6	245	349	24	3	64	5	82
70～74歳	613	1	5	172	284	14	2	48	2	85
75歳以上	624	1	8	152	259	19	4	30	2	149
居住地域区分	6,142	32	120	2,148	2,432	171	34	583	40	582
非人口集中地区	2,068	6	37	610	931	60	16	189	9	210
人口集中地区	4,074	26	83	1,538	1,501	111	18	394	31	372
10万人未満	537	5	14	176	222	22	2	48	2	46
10～20万人	979	8	17	377	369	21	3	93	12	79
20～50万人	1,156	6	21	442	413	31	9	126	6	102
50～100万人	563	1	10	197	203	12	4	67	3	66
100～200万人	476	2	13	181	173	14	-	35	6	52
200万人以上	363	4	8	165	121	11	-	25	2	27
末子年齢による区分	6,142	32	120	2,148	2,432	171	34	583	40	582
子どもあり	5,246	5	94	1,893	2,255	157	25	415	25	377
子どもと非同居	1,925	1	22	628	881	56	7	142	6	182
子どもと同居	3,321	4	72	1,265	1,374	101	18	273	19	195
18歳以上の子どもと同居	1,471	-	24	504	657	42	7	122	9	106
12～17歳の子どもと同居	563	2	20	232	205	15	-	53	7	29
6～11歳の子どもと同居	570	1	14	248	213	19	3	43	1	28
3～5歳の子どもと同居	300	1	8	115	128	8	2	26	2	10
1～2歳の子どもと同居	279	-	3	114	110	9	3	24	-	16
1歳未満の子どもと同居	138	-	3	52	61	8	3	5	-	6
子どもなし	589	25	23	204	91	3	3	141	13	86
不詳	307	2	3	51	86	11	6	27	2	119
親との同別居	6,142	32	120	2,148	2,432	171	34	583	40	582
親と同居	671	2	9	221	288	20	7	76	6	42
夫の親と同居	453	-	6	143	201	16	4	48	4	31
妻の親と同居	217	2	3	78	87	4	3	28	1	11
両方の親と同居	1	-	-	-	-	-	-	-	1	-
親と別居	2,772	23	75	1,136	1,054	79	12	272	23	98
最も近い親と敷地内別居	193	-	5	79	84	4	-	13	-	8
最も近い親と近居	1,787	11	46	729	685	58	8	174	16	60
いずれの親とも遠居	792	12	24	328	285	17	4	85	7	30
その他	1,309	3	14	389	627	34	9	111	6	116
不詳	1,390	4	22	402	463	38	6	124	5	326
妻の従業上の地位	6,142	32	120	2,148	2,432	171	34	583	40	582
常勤	962	4	20	347	400	32	5	87	10	57
パート	1,588	11	38	583	614	45	8	165	8	116
自営・家族従業者	488	5	6	140	230	20	5	40	3	39
仕事なし	2,564	10	47	931	996	60	12	235	17	256
その他	191	1	6	64	77	4	-	26	2	11
不詳	349	1	3	83	115	10	4	30	-	103

表151 妻の配偶関係別住居形態別女性数

	合計	現在の住まい									
		あなたの親の持ち家	夫の親の持ち家	持ち家 あなた の親 の夫 土地 の	あなた の親 の夫 土地 の	あなた の親 の夫 土地 の	あなた の親 の夫 土地 の	あなた の親 の夫 土地 の	あなた の親 の夫 土地 の	親の 援助 がある 賃貸	親の 援助 のない 賃貸
妻の年齢区分	6,142	317	544	275	526	733	2,081	15	724	413	514
24歳以下	27	1	3	-	2	-	1	2	13	2	3
25～29歳	134	7	8	3	5	15	17	1	64	6	8
30～34歳	322	14	23	9	17	34	68	5	121	21	10
35～39歳	493	36	35	13	27	75	146	2	113	23	23
40～44歳	597	33	50	20	35	95	224	2	70	31	37
45～49歳	646	42	63	36	42	97	199	2	87	37	41
50～54歳	608	39	73	29	43	94	189	-	75	38	28
55～59歳	620	38	66	35	68	96	185	-	46	50	36
60～64歳	678	29	83	35	76	89	207	-	46	56	57
65～69歳	780	30	68	52	94	74	305	1	35	50	71
70～74歳	613	26	40	22	67	37	283	-	25	44	69
75歳以上	624	22	32	21	50	27	257	-	29	55	131
居住地域区分	6,142	317	544	275	526	733	2,081	15	724	413	514
非人口集中地区	2,068	144	314	132	266	190	601	4	137	98	182
人口集中地区	4,074	173	230	143	260	543	1,480	11	587	315	332
10万人未満	537	22	27	25	58	58	198	2	67	41	39
10～20万人	979	35	52	34	59	144	375	2	135	69	74
20～50万人	1,156	56	77	42	80	171	352	4	185	97	92
50～100万人	563	38	34	20	31	58	195	1	89	42	55
100～200万人	476	10	19	13	14	55	199	2	73	44	47
200万人以上	363	12	21	9	18	57	161	-	38	22	25
末子年齢による区分	6,142	317	544	275	526	733	2,081	15	724	413	514
子どもあり	5,246	271	484	245	491	669	1,850	11	523	344	358
子どもと非同居	1,925	81	160	88	217	170	778	1	108	151	171
子どもと同居	3,321	190	324	157	274	499	1,072	10	415	193	187
18歳以上の子どもと同居	1,471	78	160	82	165	204	472	1	99	109	101
12～17歳の子どもと同居	563	31	56	33	38	92	201	-	62	20	30
6～11歳の子どもと同居	570	39	49	20	31	111	204	1	59	26	30
3～5歳の子どもと同居	300	13	20	11	18	45	103	1	59	20	10
1～2歳の子どもと同居	279	22	26	8	18	29	64	4	83	12	13
1歳未満の子どもと同居	138	7	13	3	4	18	28	3	53	6	3
子どもなし	589	29	34	17	19	53	155	4	180	51	47
不詳	307	17	26	13	16	11	76	-	21	18	109
親との同居	6,142	317	544	275	526	733	2,081	15	724	413	514
親と同居	671	116	209	50	69	67	70	1	12	38	39
夫の親と同居	453	28	202	15	65	42	39	-	8	22	32
妻の親と同居	217	88	7	35	4	25	30	1	4	16	7
両方の親と同居	1	-	-	-	-	-	1	-	-	-	-
親と別居	2,772	89	151	98	187	480	1,018	13	490	163	83
最も近い親と敷地内別居	193	15	23	30	71	18	17	2	3	6	8
最も近い親と近居	1,787	58	114	63	88	329	684	8	309	87	47
いずれの親とも遠居	792	16	14	5	28	133	317	3	178	70	28
その他	1,309	46	115	61	157	98	584	-	63	96	89
不詳	1,390	66	69	66	113	88	409	1	159	116	303
妻の従業上の地位	6,142	317	544	275	526	733	2,081	15	724	413	514
常勤	962	60	91	56	74	127	287	5	160	54	48
パート	1,588	82	141	70	125	234	495	1	220	117	103
自営・家族従業者	488	31	75	29	72	39	139	-	23	38	42
仕事なし	2,564	122	180	103	217	282	1,002	7	253	178	220
その他	191	7	20	6	15	29	61	1	36	5	11
不詳	349	15	37	11	23	22	97	1	32	21	90

表152 妻の配偶関係別資産の所有別女性数

	合計	不動産・金融資産							
		継 あ い だ な だ の 不 動 産 か ら 受 け	だ 夫 の 親 か ら 受 け 継 い	そ の 他 の 不 動 産	継 あ い だ な だ の 金 融 資 産 か ら 受 け	だ 夫 の 金 融 資 産 か ら 受 け 継 い	そ の 他 の 金 融 資 産	も つ て い な い 不 動 産 や 金 融 資 産 は	不 詳
妻の年齢区分	6,142	439	643	1,053	388	181	1,656	1,965	1,046
24歳以下	27	-	-	1	-	-	1	15	10
25～29歳	134	-	3	7	1	3	23	89	13
30～34歳	322	7	7	37	8	3	51	190	35
35～39歳	493	11	14	46	15	6	84	288	54
40～44歳	597	17	21	92	30	12	142	280	77
45～49歳	646	29	33	93	23	9	152	287	90
50～54歳	608	41	48	98	57	19	176	218	64
55～59歳	620	69	84	120	62	27	203	151	73
60～64歳	678	78	98	110	63	35	212	147	118
65～69歳	780	95	144	163	72	39	262	115	150
70～74歳	613	48	108	154	39	21	185	84	151
75歳以上	624	44	83	132	18	7	165	101	211
居住地域区分	6,142	439	643	1,053	388	181	1,656	1,965	1,046
非人口集中地区	2,068	155	303	277	109	61	494	658	386
人口集中地区	4,074	284	340	776	279	120	1,162	1,307	660
10万人未満	537	34	65	105	36	16	154	177	76
10～20万人	979	73	70	203	77	31	291	315	143
20～50万人	1,156	79	88	203	81	38	310	402	182
50～100万人	563	42	45	103	31	12	168	164	102
100～200万人	476	31	41	89	33	13	138	139	97
200万人以上	363	25	31	73	21	10	101	110	60
末子年齢による区分	6,142	439	643	1,053	388	181	1,656	1,965	1,046
子どもあり	5,246	393	598	932	346	163	1,452	1,665	807
子どもと非同居	1,925	188	308	424	154	82	649	337	371
子どもと同居	3,321	205	290	508	192	81	803	1,328	436
18歳以上の子どもと同居	1,471	140	211	252	111	49	397	402	234
12～17歳の子どもと同居	563	29	37	90	31	10	153	242	60
6～11歳の子どもと同居	570	20	19	87	29	12	113	290	63
3～5歳の子どもと同居	300	8	9	42	8	6	60	163	27
1～2歳の子どもと同居	279	6	9	26	8	1	55	152	35
1歳未満の子どもと同居	138	2	5	11	5	3	25	79	17
子どもなし	589	31	20	87	35	10	160	244	93
不詳	307	15	25	34	7	8	44	56	146
親との同居	6,142	439	643	1,053	388	181	1,656	1,965	1,046
親と同居	671	60	82	58	49	20	166	254	92
夫の親と同居	453	16	77	30	28	17	113	171	67
妻の親と同居	217	44	5	28	21	3	53	82	25
両方の親と同居	1	-	-	-	-	-	-	1	-
親と別居	2,772	147	185	498	188	84	790	1,145	246
最も近い親と敷地内別居	193	10	17	13	5	3	48	89	22
最も近い親と近居	1,787	95	125	324	127	57	502	738	160
いずれの親とも遠居	792	42	43	161	56	24	240	318	64
その他	1,309	143	249	313	96	50	449	214	225
不詳	1,390	89	127	184	55	27	251	352	483
妻の従業上の地位	6,142	439	643	1,053	388	181	1,656	1,965	1,046
常勤	962	54	67	167	40	12	258	400	110
パート	1,588	93	123	229	97	40	372	629	228
自営・家族従業者	488	56	102	89	38	25	138	107	83
仕事なし	2,564	213	306	505	190	89	772	659	464
その他	191	6	10	25	11	7	45	89	27
不詳	349	17	35	38	12	8	71	81	134

表153 妻の配偶関係別資産継承意思別女性数

	合計	不動産・金融資産を子どもに残すか							
		残すつもりはない	子どものにも均等に残す	面倒をみてくれた子に面残す	長男または長女に残す	その他	子どもはいない	非該当	不詳
妻の年齢区分	6,142	346	1,440	275	356	403	218	3,011	93
24歳以下	27	-	1	-	-	-	-	25	1
25～29歳	134	1	19	-	3	4	5	102	-
30～34歳	322	9	52	1	9	9	14	225	3
35～39歳	493	16	80	5	12	23	11	342	4
40～44歳	597	23	130	11	26	16	30	357	4
45～49歳	646	43	124	19	26	33	22	377	2
50～54歳	608	38	135	26	39	43	40	282	5
55～59歳	620	47	170	36	38	66	31	224	8
60～64歳	678	43	179	40	44	69	23	265	15
65～69歳	780	56	227	61	67	68	17	265	19
70～74歳	613	36	187	39	46	44	14	235	12
75歳以上	624	34	136	37	46	28	11	312	20
居住地区分	6,142	346	1,440	275	356	403	218	3,011	93
非人口集中地区	2,068	112	441	106	147	131	53	1,044	34
人口集中地区	4,074	234	999	169	209	272	165	1,967	59
10万人未満	537	31	133	29	29	37	17	253	8
10～20万人	979	63	254	43	53	65	32	458	11
20～50万人	1,156	65	278	46	48	68	51	584	16
50～100万人	563	34	131	25	25	40	31	266	11
100～200万人	476	25	120	13	27	30	18	236	7
200万人以上	363	16	83	13	27	32	16	170	6
末子年齢による区分	6,142	346	1,440	275	356	403	218	3,011	93
子どもあり	5,246	323	1,392	261	339	380	-	2,472	79
子どもと非同居	1,925	144	581	128	156	164	-	708	44
子どもと同居	3,321	179	811	133	183	216	-	1,764	35
18歳以上の子どもと同居	1,471	88	401	91	105	128	-	636	22
12～17歳の子どもと同居	563	41	130	21	32	35	-	302	2
6～11歳の子どもと同居	570	28	123	12	25	25	-	353	4
3～5歳の子どもと同居	300	14	63	6	11	13	-	190	3
1～2歳の子どもと同居	279	8	61	3	6	12	-	187	2
1歳未満の子どもと同居	138	-	33	-	4	3	-	96	2
子どもなし	589	12	8	3	2	4	213	337	10
不詳	307	11	40	11	15	19	5	202	4
親との同別居	6,142	346	1,440	275	356	403	218	3,011	93
親と同居	671	39	138	34	41	40	21	346	12
夫の親と同居	453	28	95	17	27	26	12	238	10
妻の親と同居	217	11	43	17	14	14	9	107	2
両方の親と同居	1	-	-	-	-	-	-	1	-
親と別居	2,772	154	671	81	134	190	122	1,391	29
最も近い親と敷地内別居	193	9	41	7	10	4	9	111	2
最も近い親と近居	1,787	103	446	44	82	123	74	898	17
いずれの親とも遠居	792	42	184	30	42	63	39	382	10
その他	1,309	88	393	102	112	104	39	439	32
不詳	1,390	65	238	58	69	69	36	835	20
妻の従業上の地位	6,142	346	1,440	275	356	403	218	3,011	93
常勤	962	48	212	36	40	58	51	510	7
パート	1,588	98	333	59	81	97	49	857	14
自営・家族従業者	488	23	137	35	40	34	18	190	11
仕事なし	2,564	152	663	126	169	196	85	1,123	50
その他	191	7	38	8	7	5	7	116	3
不詳	349	18	57	11	19	13	8	215	8

表154-1 妻の配偶関係別妻の1年間の収入別女性数

	合計	年間収入/あなた												
		なし	100万円未満	100万円～199万円	200万円～299万円	300万円～399万円	400万円～499万円	500万円～599万円	600万円～699万円	700万円～799万円	800万円～899万円	100万円以上	100万円以上	100万円以上
妻の年齢区分	6,142	963	1,791	1,142	561	311	203	120	92	32	15	5	14	893
24歳以下	27	8	5	1	6	2	1	-	-	-	-	-	-	4
25～29歳	134	31	29	18	15	18	11	3	-	-	-	-	-	9
30～34歳	322	83	63	50	42	31	18	8	2	1	-	-	-	23
35～39歳	493	117	106	87	51	43	25	14	7	1	1	-	-	41
40～44歳	597	104	154	107	61	45	28	22	12	2	-	-	-	60
45～49歳	646	91	148	156	65	32	30	22	23	3	3	1	3	69
50～54歳	608	118	132	121	60	39	26	19	18	8	2	1	2	62
55～59歳	620	140	132	122	59	33	32	8	18	3	4	-	-	67
60～64歳	678	121	196	119	62	25	13	10	6	7	2	-	-	116
65～69歳	780	72	309	150	75	19	10	6	2	4	2	1	-	130
70～74歳	613	41	270	117	36	14	4	4	2	2	1	1	2	119
75歳以上	624	37	247	94	29	10	5	4	2	1	-	-	-	193
居住地域区分	6,142	963	1,791	1,142	561	311	203	120	92	32	15	5	14	893
非人口集中地区	2,068	261	576	438	219	109	62	37	32	8	2	1	2	321
人口集中地区	4,074	702	1,215	704	342	202	141	83	60	24	13	4	12	572
10万人未満	537	83	173	99	53	25	14	16	7	6	3	-	-	56
10～20万人	979	164	280	205	86	49	38	13	14	9	-	-	-	121
20～50万人	1,156	206	330	184	85	58	54	27	22	7	4	2	5	172
50～100万人	563	95	163	82	62	31	16	13	4	1	2	-	-	91
100～200万人	476	76	153	79	33	22	7	8	9	-	2	1	1	85
200万人以上	363	78	116	55	23	17	12	6	4	1	2	1	1	47
末子年齢による区分	6,142	963	1,791	1,142	561	311	203	120	92	32	15	5	14	893
子どもあり	5,246	848	1,603	1,019	461	253	158	102	76	24	11	4	12	675
子どもと非同居	1,925	204	733	350	159	64	28	25	15	10	7	1	5	324
子どもと同居	3,321	644	870	669	302	189	130	77	61	14	4	3	7	351
18歳以上の子どもと同居	1,471	234	420	311	138	55	50	23	20	7	1	1	3	208
12～17歳の子どもと同居	563	75	144	145	54	31	21	16	26	3	2	1	3	42
6～11歳の子どもと同居	570	109	163	111	48	32	21	22	13	2	-	-	-	48
3～5歳の子どもと同居	300	68	78	49	20	35	22	6	1	-	-	-	-	21
1～2歳の子どもと同居	279	103	52	35	26	22	7	6	1	1	1	-	-	25
1歳未満の子どもと同居	138	55	13	18	16	14	9	4	-	1	-	1	-	7
子どもなし	589	83	119	87	84	54	41	16	15	5	3	-	-	80
不詳	307	32	69	36	16	4	4	2	1	3	1	1	-	138
親との同別居	6,142	963	1,791	1,142	561	311	203	120	92	32	15	5	14	893
親と同居	671	109	151	151	91	35	29	20	15	2	2	1	1	64
夫の親と同居	453	72	101	109	62	23	17	11	11	-	1	-	-	46
妻の親と同居	217	37	49	42	29	12	12	9	4	2	1	1	1	18
両方の親と同居	1	-	1	-	-	-	-	-	-	-	-	-	-	-
親と別居	2,772	562	722	521	275	194	124	75	50	20	10	2	7	210
最も近い親と敷地内別居	193	33	49	39	17	19	7	7	5	1	2	-	-	14
最も近い親と同居	1,787	341	452	355	181	131	90	47	40	12	6	2	7	123
いずれの親とも遠居	792	188	221	127	77	44	27	21	5	7	2	-	-	73
その他	1,309	130	548	246	110	40	16	7	9	7	1	2	2	191
不詳	1,390	162	370	224	85	42	34	18	18	3	2	-	-	428
妻の従業上の地位	6,142	963	1,791	1,142	561	311	203	120	92	32	15	5	14	893
常勤	962	9	19	106	214	190	152	88	73	18	7	3	3	80
パート	1,588	43	680	548	120	15	9	3	-	5	-	-	-	165
自営・家族従業者	488	28	150	102	47	32	19	10	5	5	6	1	8	75
仕事なし	2,564	867	829	268	101	36	6	7	6	1	2	-	-	439
その他	191	1	33	64	53	13	5	4	-	1	-	1	-	16
不詳	349	15	80	54	26	25	12	8	8	2	-	-	-	118

表154-2 妻の配偶関係別夫の1年間の収入別女性数

	合計	年間収入/配偶者													
		なし	100万円未満	100万円～199万円	200万円～299万円	300万円～399万円	400万円～499万円	500万円～599万円	600万円～699万円	700万円～799万円	800万円～899万円	900万円～999万円	1000万円以上	非該当	不詳
妻の年齢区分	6,142	79	166	463	1,036	919	666	573	681	307	166	88	86	-	912
24歳以下	27	-	1	1	7	7	4	3	-	-	-	-	-	-	4
25～29歳	134	-	2	1	18	40	29	22	8	3	-	-	-	-	11
30～34歳	322	2	6	6	40	56	72	48	51	13	4	-	1	-	23
35～39歳	493	1	4	13	31	96	81	80	89	27	9	9	3	-	50
40～44歳	597	1	2	14	42	89	93	94	122	37	29	6	9	-	59
45～49歳	646	6	4	12	42	80	77	107	116	66	28	15	11	-	82
50～54歳	608	6	5	18	50	75	67	61	121	66	38	12	16	-	73
55～59歳	620	8	12	26	87	82	61	62	80	65	28	18	18	-	73
60～64歳	678	18	25	72	152	110	69	34	43	10	12	11	14	-	108
65～69歳	780	13	28	119	221	124	54	28	35	11	8	8	7	-	124
70～74歳	613	13	30	99	180	79	41	21	13	6	8	3	5	-	115
75歳以上	624	11	47	82	166	81	18	13	3	3	2	6	2	-	190
居住地地区区分	6,142	79	166	463	1,036	919	666	573	681	307	166	88	86	-	912
非人口集中地区	2,068	28	71	188	368	341	213	197	195	70	32	18	17	-	330
人口集中地区	4,074	51	95	275	668	578	453	376	486	237	134	70	69	-	582
10万人未満	537	6	12	52	93	73	75	55	59	26	12	9	9	-	56
10～20万人	979	8	27	69	180	164	107	83	120	60	22	7	7	-	125
20～50万人	1,156	13	24	58	173	162	135	99	150	71	49	23	24	-	175
50～100万人	563	10	19	32	86	78	60	55	56	34	15	10	10	-	98
100～200万人	476	8	12	43	84	56	41	46	50	25	13	12	5	-	81
200万人以上	363	6	1	21	52	45	35	38	51	21	23	9	14	-	47
末子年齢による区分	6,142	79	166	463	1,036	919	666	573	681	307	166	88	86	-	912
子どもあり	5,246	69	137	405	904	780	576	494	599	274	148	80	78	-	702
子どもと非同居	1,925	30	82	234	486	283	138	107	107	54	34	27	29	-	314
子どもと同居	3,321	39	55	171	418	497	438	387	492	220	114	53	49	-	388
18歳以上の子どもと同居	1,471	32	42	132	286	207	137	100	133	80	48	23	26	-	225
12～17歳の子どもと同居	563	2	4	10	29	71	72	85	123	63	25	16	11	-	52
6～11歳の子どもと同居	570	2	3	15	37	77	89	82	125	45	26	6	8	-	55
3～5歳の子どもと同居	300	2	1	7	26	62	49	63	39	13	8	5	1	-	24
1～2歳の子どもと同居	279	1	5	4	27	47	62	38	48	13	4	2	3	-	25
1歳未満の子どもと同居	138	-	-	3	13	33	29	19	24	6	3	1	-	-	7
子どもなし	589	8	19	33	91	106	72	63	71	23	15	5	4	-	79
不詳	307	2	10	25	41	33	18	16	11	10	3	3	4	-	131
親との同居	6,142	79	166	463	1,036	919	666	573	681	307	166	88	86	-	912
親と同居	671	11	13	41	100	114	86	67	85	35	19	10	8	-	82
夫の親と同居	453	9	8	23	61	83	57	47	62	27	11	5	6	-	54
妻の親と同居	217	2	5	18	39	31	28	20	23	8	8	5	2	-	28
両方の親と同居	1	-	-	-	-	-	1	-	-	-	-	-	-	-	-
親と別居	2,772	25	32	109	331	416	376	370	460	206	118	56	52	-	221
最も近い親と敷地内別居	193	1	4	7	19	28	29	28	40	9	6	1	3	-	18
最も近い親と近居	1,787	14	16	68	225	289	256	249	288	126	62	25	39	-	130
いずれの親とも遠居	792	10	12	34	87	99	91	93	132	71	50	30	10	-	73
その他	1,309	24	72	192	383	215	93	49	48	16	15	13	12	-	177
不詳	1,390	19	49	121	222	174	111	87	88	50	14	9	14	-	432
妻の従業上の地位	6,142	79	166	463	1,036	919	666	573	681	307	166	88	86	-	912
常勤	962	7	20	37	91	159	146	140	147	65	24	14	12	-	100
パート	1,588	16	30	78	211	238	197	182	224	118	54	27	12	-	201
自営・家族従業者	488	2	18	49	70	64	47	40	43	17	13	12	29	-	84
仕事なし	2,564	45	83	262	580	376	226	172	225	85	66	30	24	-	390
その他	191	5	-	9	29	39	21	23	21	11	8	2	3	-	20
不詳	349	4	15	28	55	43	29	16	21	11	1	3	6	-	117

<お 願 い>

本報告書の内容を利用された場合、その掲載誌などを
一部下記宛てにご送付いただければ幸いです。

調査研究報告資料第 38 号

2018 年社会保障・人口問題基本調査
第 6 回全国家庭動向調査 報告書

2020 年 3 月 27 日 発行

編集兼
発行者 国立社会保障・人口問題研究所
東京都千代田区内幸町 2 丁目 2 番 3 号
日比谷国際ビル 6 階
電話番号：(03)3595-2984
F A X：(03)3591-9817
郵便番号：100-0011
印刷者 日新印刷株式会社

