

# 日本の世帯数の将来推計（全国推計）

——2010（平成22）～2035（平成47）年——

Household Projections for Japan: 2010-2035

2013（平成25）年1月推計

国立社会保障・人口問題研究所

National Institute of Population and  
Social Security Research  
Tokyo, Japan



## 序 文

本書は、平成 25 年 1 月に公表した全国の将来の世帯数の推計結果をとりまとめたものである。推計の期間は、2010（平成 22）年から 2035（平成 47）年までの 25 年間である。全国推計の主要な部分は、前回に引き続き世帯推移率法を適用した。本手法による推計は、1998 年、2003 年、2008 年に次いで 4 回目である。

世帯の将来推計は、将来の住宅、医療、福祉等のニーズの予測をはじめ、きわめて幅広い分野で必要とされる人口情報である。とくに、社会サービス施策の重要性が高まるなかで高齢者世帯やひとり親世帯の動向の把握と将来予測が重要となっている。

世帯の変動は世帯を単位として観察されるものであるが、結果的には個人を単位として生じる人口事象によって引き起こされるものであり、世帯のひとりに生じた人口事象の結果、世帯構造が変化し、この変化が他の世帯員に波及し、各人の世帯属性が変化する過程といえる。このような世帯変動のメカニズムを取り入れモデル化したのが世帯推移率法である。この方法によって、特定期間における状態間の推移数を求めることができ、状態分布の内実をより詳細に分析することが可能となった。

今回の推計結果が従来と同様に多方面で活用されることを望むとともに、本推計にあたって協力を得た厚生労働省政策統括官付社会保障担当参事官室に対し、ここに厚く感謝の意を表したい。

本報告書は、鈴木透（人口構造研究部長）、小山泰代（同第 3 室長）、山内昌和（同第 1 室長）、菅桂太（同研究員）が担当、作成した。

平成 25（2013）年 2 月

国立社会保障・人口問題研究所長  
西村 周三



# 目次

はじめに	1
I 推計の枠組み	1
1. 推計期間	1
2. 推計方法と推計結果	1
3. 基準人口	1
4. 推計結果の種類	2
II 推計の方法	3
1. 動的モデルとしての世帯推移率法	3
2. 推計手法の概要	5
3. 将来の配偶関係間推移確率の設定	7
4. 施設世帯人員割合の将来推計	7
5. 推移確率行列の作成	8
6. 基準人口	8
7. 推計結果	8
III 推計結果の概要	10
1. 一般世帯人員と一般世帯総数	10
2. 平均世帯人員	10
3. 家族類型別一般世帯数および割合	11
4. 世帯主が65歳以上および75歳以上の世帯の見通し	13
5. 欧米諸国との比較	15
6. 参考推計との比較	16
IV. 結果表・仮定値表	
結果表1 世帯の家族類型別一般世帯数, 一般世帯人員, 平均世帯人員	21
結果表2 世帯の家族類型, 世帯主の男女年齢5歳階級別一般世帯数および割合	22
結果表3 世帯の家族類型, 世帯主の男女年齢5歳階級別一般世帯数および割合 [参考推計: 世帯内地位分布一定]	36
結果表4 男女年齢5歳階級別配偶関係別人口	41
結果表5 男女年齢5歳階級別一般世帯人員・施設世帯人員	55
結果表6 男女年齢5歳階級別所属世帯規模別人口	69
仮定値表 推移確率行列	83

# 本文図表リスト

<b>I 推計の枠組み</b>	
表 I-1 本推計と国勢調査の世帯の類型	2
<b>II 推計の方法</b>	
図 II-1 二つの状態間フローとストック	4
図 II-2 世帯推計の手順	6
表 II-1 世帯推計方法の分類	3
<b>III 推計結果の概要</b>	
図 III-1 一般世帯総数の推移	10
図 III-2 平均世帯人員の推移	10
図 III-3 家族類型別一般世帯数の推移（1980～2035 年）	12
図 III-4 世帯主 65 歳以上・75 歳以上の世帯の家族類型別世帯数の推移 （2010～2035 年）	15
表 III-1 人口と世帯数の趨勢（2010～2035 年）	10
表 III-2 家族類型別一般世帯数および割合	11
表 III-3 世帯主 65 歳以上・75 歳以上の世帯の家族類型別世帯数，割合	14
表 III-4 平均世帯人員と単独世帯割合の国際比較	15
表 III-5 本推計と参考推計との比較	16

# 日本の世帯数の将来推計（全国推計）

—2010（平成22）年～2035（平成47）年—  
2013（平成25）年1月推計

## はじめに

今回の推計は、国立社会保障・人口問題研究所が2008年に公表した推計<sup>1</sup>に続く新しい世帯推計である。推計の出発点となる基準人口は、2010年国勢調査に調整を加えて得ている。

## I 推計の枠組み

### 1. 推計期間

推計期間は2010(平成22)年10月1日から2035(平成47)年10月1日までの25年間である。

### 2. 推計方法と推計結果

推計の主要な部分には、2008年に公表した推計と同様に、世帯推移率法を用いた。この方法は、一般世帯人員の配偶関係と世帯内地位の状態に関する推移確率を設定することで将来の配偶関係と世帯内地位の組み合わせ別分布を推計し、「日本の将来推計人口（平成24年1月推計）」<sup>2</sup>（出生中位・死亡中位推計）の男女別、5歳階級別人口に適用することで、男女別、5歳階級別、配偶関係と世帯内地位の組合せ別人口を求めるものである。世帯内地位には「単独世帯」「夫婦のみの世帯」「夫婦と子から成る世帯」「ひとり親と子から成る世帯」「その他の一般世帯」のマーカが含まれる。マーカとは推計モデルにおいて世帯の形成・解体の鍵とされる成員であり、大部分は国勢調査の世帯主と一致する。ただし、たとえば「夫婦と子から成る世帯」で妻や子が世帯主となるなど、国勢調査で割合が小さい世帯構成区分について、「夫婦と子から成る世帯」のマーカは常に夫、「ひとり親と子から成る世帯」のマーカは常に親とするなどの規則を設けた。推計された男女別、5歳階級別、配偶関係と世帯内地位（マーカ・非マーカ）別人口に2010年の世帯主・非世帯主とマーカ・非マーカの対応関係を適用し、男女別、5歳階級別、配偶関係別、家族類型別世帯主数を求めた。推計結果の詳細は、結果表1に家族類型別一般世帯数と平均世帯人員を、結果表2に世帯主の男女別、5歳階級別、家族類型別世帯数を示した。

### 3. 基準人口

推計の出発点となる基準人口は、2010年国勢調査をもとに、一般世帯人員の世帯内地位を家族類型別世帯主・非世帯主から家族類型別マーカ・非マーカに変換して得た。

<sup>1</sup> 国立社会保障・人口問題研究所『日本の世帯数の将来推計（全国推計）—2005(平成17)年～2030(平成42)年—2008(平成20)年3月推計』人口問題研究資料第318号、2008年3月。

<sup>2</sup> 国立社会保障・人口問題研究所『日本の将来推計人口—平成23（2011）～72(2060)年—附：参考推計平成73（2061）～122（2110）年 平成24年1月推計』人口問題研究資料第326号、2012年3月。

#### 4. 推計結果の種類

今回の推計は1ケースについてのみ行った。ただし参考推計として、男女別、5歳階級別、配偶関係と世帯内地位（世帯主・非世帯主）の組合せ別分布が2010年以後一定とした場合の世帯数を計算した。

推計の目的は、将来の家族類型別一般世帯数を求めることである。家族類型は、「単独世帯」、「夫婦のみの世帯」、「夫婦と子から成る世帯」、「ひとり親と子から成る世帯」、「その他の一般世帯」<sup>3</sup>の5類型である（表I-1）。

表I-1. 本推計と国勢調査の世帯の種類

本推計の世帯の種類		国勢調査の世帯の種類		世帯数 <sup>注)</sup>	
一般世帯	単独世帯		単独世帯	16,785	
	核家族世帯	夫婦のみの世帯	核家族世帯	夫婦のみの世帯	10,244
		夫婦と子から成る世帯		夫婦と子供から成る世帯	14,440
		ひとり親と子から成る世帯		男親と子供から成る世帯	664
				女親と子供から成る世帯	3,859
	その他の一般世帯		親族のみの世帯	夫婦と両親から成る世帯	232
				夫婦とひとり親から成る世帯	731
				夫婦、子供と両親から成る世帯	920
				夫婦、子供とひとり親から成る世帯	1,516
				夫婦と他の親族(親、子供を含まない)から成る世帯	122
				夫婦、子供と他の親族(親を含まない)から成る世帯	431
				夫婦、親と他の親族(子供を含まない)から成る世帯	106
				夫婦、子供、親と他の親族から成る世帯	350
				兄弟姉妹のみから成る世帯	316
				他に分類されない世帯	586
		非親族を含む世帯	456		
	施設等の世帯	寮・寄宿舎の学生・生徒	7		
		病院・療養所の入院者	13		
		社会施設の入所者	47		
		自衛隊営舎内居住者	3		
		矯正施設の入所者	1		
		その他	39		

注: 世帯数は2010年国勢調査の値(単位は千世帯)。ただし、家族類型不詳の一般世帯数(85,798)は除く。

<sup>3</sup> 「その他の一般世帯」は、国勢調査の家族類型で親族のみの世帯のうちの「核家族以外の世帯」と「非親族を含む世帯」から成るが、後者の割合は2010年で7.9%に過ぎない。なお、「核家族以外の世帯」のうち約7割は三世帯世帯である。



## II 推計の方法

### 1. 動的モデルとしての世帯推移率法

国立社会保障・人口問題研究所では、旧厚生省人口問題研究所で試算的に公表されてきたものも含めると、過去 10 回にわたって全国世帯数の将来推計が行われてきた。旧厚生省人口問題研究所で行われた 7 回の推計<sup>4</sup>のうち、1 回目から 6 回目までが主に世帯主率法、7 回目が世帯主率法と家族類型別純遷移率法を組み合わせた方法によって行われた。それに対し国立社会保障・人口問題研究所が公表した過去 3 回の推計<sup>5</sup>では、今回の推計と同じ世帯推移率法が用いられた。

世帯主率法は、男女別、年齢別、配偶関係別、世帯類型別などの世帯主率を将来に向けて補外し、それを別途に推計された将来人口に適用することによって、将来の世帯主数＝世帯数を得るものである。世帯主率は国勢調査などから容易に得られ、他に特殊なデータを必要としないため、世帯主率法は現在でも多くの公式推計で用いられている。純遷移率法は世帯主の男女別、年齢別の家族類型間の 5 年間の純遷移率の安定性に着目して、過去の純遷移率を将来に適用する方法である。

表 II-1 世帯推計方法の分類

	マクロ・モデル	マイクロ・モデル
静的モデル	世帯主率法 世帯主率法の拡張 プロペンシティ法	(なし)
動的モデル	世帯推移率法 多相生命表	マイクロ・シミュレーション

Bell, Martin, Jim Cooper and Magda Les, 1995  
*Household and Family Forecasting Models - A Review*,  
 Commonwealth Department of Housing and Regional  
 Regional Development, Commonwealth of Australia.,  
 1995, p. 4.

<sup>4</sup> 河野綱果「わが国世帯数の将来推計：一試算」人口問題研究第 83 号，1961 年 7 月，pp.1-13.

厚生省人口問題研究所『全国・都道府県別世帯数の将来推計（中間報告）昭和 40～45 年間各年 10 月 1 日 昭和 45～65 年間毎 5 年 10 月 1 日 昭和 41 年 8 月推計』研究資料第 170 号，1966 年 8 月。

厚生省人口問題研究所『わが国世帯数の将来推計 昭和 45 年～60 年 各年 10 月 1 日現在 昭和 46 年 10 月推計』研究資料第 197 号，1971 年 10 月。

厚生省人口問題研究所『わが国世帯数の将来推計 昭和 45 年～75 年，10 月 1 日現在 昭和 50 年 5 月暫定推計』研究資料第 210 号，1975 年 6 月。

伊藤達也・山本千鶴子「全国世帯数の将来推計（昭和 52 年 1 月暫定推計）：昭和 45 年～75 年」人口問題研究第 141 号，1977 年 1 月，pp.32-39.

厚生省人口問題研究所『わが国世帯数の将来推計（試算）－昭和 60～100 年－ 昭和 62 年 10 月推計』研究資料第 249 号，1987 年 11 月。

厚生省人口問題研究所『日本の世帯数の将来推計 全国推計/都道府県別推計－1990（平成 2）年～2010（平成 22）年－ 第 I 部全国推計 1993（平成 5）年 10 月推計 第 II 部 都道府県別推計 1995（平成 7）年 3 月推計』研究資料第 283 号，1995 年 3 月。

<sup>5</sup> 国立社会保障・人口問題研究所『日本の世帯数の将来推計 全国推計/都道府県別推計－1995（平成 7）年～2020（平成 32）年－ 全国推計[1998（平成 10）年 10 月推計] 都道府県推計[2000（平成 12）年 3 月推計]』研究資料第 298 号，2000 年 3 月。

国立社会保障・人口問題研究所『日本の世帯数の将来推計（全国推計）－2000（平成 12）年～2025（平成 37）年－ [2003（平成 15）年 10 月推計]』研究資料第 308 号，2003 年 11 月。

国立社会保障・人口問題研究所『日本の世帯数の将来推計（全国推計）－2005（平成 17）年～2030（平成 42）年－ [2008（平成 20）年 3 月推計]』研究資料第 318 号，2008 年 3 月。

表II-1のように、世帯主率法はプロペンシティ法とともに、静的なマクロ・モデルに分類される。プロペンシティ法は、個人の所属世帯の規模別分布から世帯数を求める方法だが、適用例は世帯主率法に比べてはるかに少ない。また、Bellらの分類では純遷移率法は世帯主率法に含まれる。

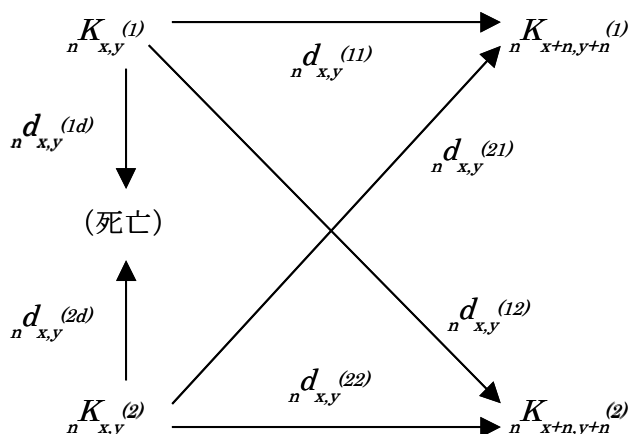
マクロ・モデルは人口を集合体として扱い、状態の分布や状態間の推移率等を対象とする。これに対しマイクロ・モデルは、個人を単位とし、設定された確率分布に従いシミュレーションを行う。マイクロ・シミュレーションはランダム性を含むため、信頼出来る結果を得るためには多数のランを実行する必要がある。研究としてはマイクロ・モデルが世帯推計に適用された例はあるが<sup>6</sup>、公式推計に用いられた例はないと思われる。

世帯主率法が静的とされるのは、フローを無視しストックのみ扱うためである。図II-1は封鎖人口で2つの生存状態が区別される場合のストックとフローの関係を表したもので、たとえば  ${}_nK_{x,y}^{(1)}$  は  $y$ 年に  $x$ 歳以上  $x+n$ 歳未満の世帯主数、 ${}_nK_{x,y}^{(2)}$  は  $y$ 年に  $x$ 歳以上  $x+n$ 歳未満の非世帯主数と解釈できる。 ${}_nd_{x,y}^{(11)}$  は世帯主にとどまった者、 ${}_nd_{x,y}^{(22)}$  は非世帯主にとどまった者、 ${}_nd_{x,y}^{(21)}$  は新たに世帯主になった者、 ${}_nd_{x,y}^{(12)}$  は世帯主をやめた者の数である。死亡数  ${}_nd_{x,y}^{(1d)}$  および  ${}_nd_{x,y}^{(2d)}$  を加え、世帯主と非世帯主のストックの変化は、合計6種類のフローによって生じていることになる。

本来、人口モデルは出生、死亡、移動といったライフイベントの生起確率を基礎として構築されるべきものである。人口推計の基本仮定は、こうしたライフイベントの男女別、年齢別パターンが比較的ゆっくりと、予測可能な仕方に変化するというものである。実際、国立社会保障・人口問題研究所の公表する将来人口推計は、こうした考え方に基づいて実施されている。

ところが世帯推計はこのレベルに達せず、ライフイベントの生起確率という視点を欠いていた。

「世帯主率」の「率」とは実は「割合」に過ぎず、生起確率である死亡率・出生率・移動率とは根本的に異なるものである。すなわち前者はストック、後者はフローに関する概念である。ストックはフローの積み重ねの結果として変化する。従って世帯主割合は、世帯主・非世帯主それぞれの死亡に加え、世帯主状態への入フロー（当該期間に新たに世帯主になった者）と、世帯主状態からの出フロー（当該期間に世帯主をやめた者）の差によって定まる。それにもかかわらず、世帯主率法はこの過程を無視し、ストックを直接予測しようとする。これは全国人口推計や都道府県別人口推計に比べ、変動のメカニズムを反映できていない方法である。



図II-1 二つの状態間フローとストック

<sup>6</sup> 日本での最近の適用例として次のものがある。稲垣誠一(2007)『日本の将来社会・人口構造分析—マイクロ・シミュレーションモデル(INAHSIM)による推計』日本統計協会。

この世帯推計における方法論的立ち後れを解決すべく考え出されたのが、世帯推移率法 (household transition method) である。純遷移率法はこの方法に移行する過渡的な準動的マクロ・モデルであった。後述するように世帯動態調査によって推移確率行列の作成が可能になったことを契機に、本格的な動的モデルの構築に取り組んだ。

表 II-1 では多相生命表の応用も動的マクロ・モデルに分類されており、またマイクロ・シミュレーションは本質的に動的なモデルだが、世帯の動的モデル (dynamic model) といえばふつう世帯推移率法を指す。この方法の世帯推計への適用は、1980 年代以降主にヨーロッパで行われて来た。オランダの LIPRO モデル<sup>7</sup> が最も有名だが、他にスウェーデン、ドイツ、イギリス、アメリカ等で適用例がある<sup>8</sup>。

現在でも多くの公式推計で用いられている世帯主率法に比べ適用例が少ないのは、データの制約による。初婚数・再婚数・離婚数といった配偶関係間のフローは、かなりの部分が人口動態統計から得られる。しかし世帯内地位間のフローは、たとえ「世帯主」「非世帯主」という最も単純な二分法の場合でさえ、官庁統計からは得られない。従って、世帯推移率法に必要なデータを得るためには、2 時点のセンサスや人口登録データ間のマッチングか、大規模な標本調査を行わなければならない。今回推計では、後述する全国標本調査 (第 6 回世帯動態調査) からフロー・データを得た。

世帯推移率法は、数学的には単純なマルコフ過程であり、例えば封鎖人口で生存状態がふたつの場合には、行列演算で次のように表せる。

$$\begin{bmatrix} {}_n K_{x+n,y+n}^{(1)} & {}_n K_{x+n,y+n}^{(2)} & {}_n D_{x,y} \end{bmatrix} = \begin{bmatrix} {}_n K_{x,y}^{(1)} & {}_n K_{x,y}^{(2)} & 0 \end{bmatrix} \begin{bmatrix} p_{x,y}^{(11)} & p_{x,y}^{(12)} & p_{x,y}^{(1d)} \\ p_{x,y}^{(21)} & p_{x,y}^{(22)} & p_{x,y}^{(2d)} \\ 0 & 0 & 1 \end{bmatrix},$$

$$\text{または、} \mathbf{k}_{x+n,y+n} = \mathbf{k}_{x,y} \mathbf{A}_{x,y} .$$

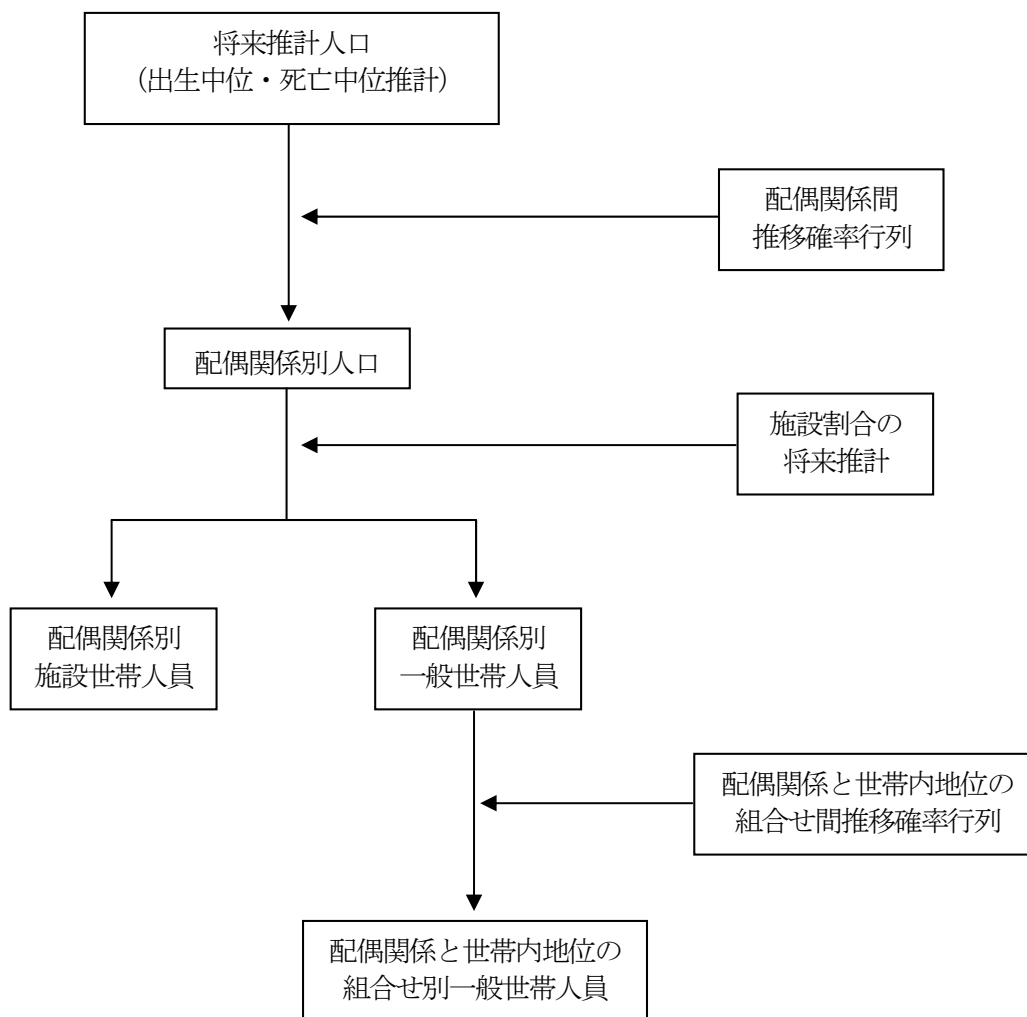
ここで  ${}_n D_{x,y}$  は推計期間内の死亡数、 $p_{x,y}^{(ij)}$  は推移確率である。 $\mathbf{k}_{x+n,y+n}$  を期末人口ベクトル、 $\mathbf{k}_{x,y}$  を期首人口ベクトル、 $\mathbf{A}_{x,y}$  を推移確率行列と呼ぶ。推移確率行列の左から、期首人口ベクトルの代りに対角行列をかければ、期間内のフロー行列が得られる。この意味で、世帯推移率法ではフローが明示的にモデル化されているといえる。

## 2. 推計手法の概要

推計の作業は、図 II-2 に示した手順によって行われた。推計の主要な部分は、前回同様世帯推移率法を用いた。これは生存者を複数の状態に分割し、状態間の推移確率行列によって将来の状態別人口を推計する方法である。推計すべき状態は、配偶関係と世帯内地位の組合せである。

<sup>7</sup> van Imhoff, Evert and Nico Keilman, *LIPRO 2.0: An Application of a Dynamic Demographic Projection Model to Household Structure in the Netherlands*, Amsterdam/Lisse, Swets & Zeitlinger B.V., 1991.

<sup>8</sup> Keilman, N., "Dynamic household models", in Keilman, Nico, Anton Kuijsten and Ad Vossen (eds.), *Modelling Household Formation and Dissolution*, Oxford, Clarendon Press, 1988, pp. 123-138; Murphy, M., "Household Modelling and Forecasting - Dynamic Approaches with Use of Linked Census Data", *Environment and Planning A*, 1991, Vol. 23, pp. 885-902; Zeng Yi, Kenneth C. Land, Zhenglian Wang and Danan Gu, "U.S. Family Household Momentum and Dynamics: an Extension and Application of the ProFamy Method," *Population Policy and Research Review*, Vol. 25, pp. 1-41, 2006.



図Ⅱ-2 世帯推計の手順

国勢調査における世帯内地位と配偶関係の間には強い相関があり、親と同居する未婚子が世帯主になったり、夫と同居する妻が世帯主になる場合は稀である。こうした例外的な組合せを放置すると、推移確率行列が不必要に大きくなる上に、調査データから信頼し得る推移確率を求めることが出来ない。そこで国勢調査および第6回世帯動態調査（後述）の世帯主に対し、推計モデルの対象となる世帯の準拠成員をマーカと呼び、以下の規則を設けてマーカの地位と性・配偶関係の組合せを限定した。

- (1) 夫婦のみの世帯および夫婦と子の世帯では夫をマーカとする。
- (2) ひとり親と子の世帯では親をマーカとする。
- (3) 夫と同居する妻がその他の世帯の世帯主の場合、夫をマーカとする。
- (4) 未婚者が親夫婦を含むその他の世帯の世帯主の場合、父親をマーカとする。

この結果、一般世帯人員について次のように男子12種類、女子11種類の配偶関係と世帯内地位の組合せを定義した。有配偶男子の「ひとり親と子から成る世帯」のマーカはごく少ないので推計作業では「単独世帯」と併合し、推計後に分割した。2010年基準人口は、国勢調査の男女別、5歳階級別、家族類型別世帯主数および非世帯主数を男女別、5歳階級別、家族類型別マーカ数および

非マーカ数に変換して得た。

男子		女子
S: hS	未婚・単独世帯のマーカ	S: hS 未婚・単独世帯のマーカ
S: h0	// その他の世帯のマーカ*	S: h0 // その他の世帯のマーカ*
S: nh	// 非マーカ	S: nh // 非マーカ
M: hS	有配偶・単独世帯のマーカ**	M: hS 有配偶・単独世帯のマーカ
M: hC	// 夫婦のみの世帯のマーカ	M: hP // ひとり親と子の世帯のマーカ
M: hN	// 夫婦と子の世帯のマーカ	M: sp // 配偶者
M: h0	// その他の世帯のマーカ	M: nh // その他の非マーカ
M: nh	// 非マーカ	
W: hS	死離別・単独世帯のマーカ	W: hS 死離別・単独世帯のマーカ
W: hP	// ひとり親と子の世帯のマーカ	W: hP // ひとり親と子の世帯のマーカ
W: h0	// その他の世帯のマーカ	W: h0 // その他の世帯のマーカ
W: nh	// 非マーカ	W: nh // 非マーカ

\* 親夫婦を含まない世帯

\*\* ひとり親と子の世帯のマーカを含む

施設世帯人員についてはデータの制約上推移確率が得られないため、後述のように趨勢延長によって男女別、5歳階級別、配偶関係別施設割合を推計した。これを男女別、5歳階級別、配偶関係別将来推計人口に適用して一般世帯人員を求めた。一方で上に示した配偶関係と世帯内地位の組合せ間の推移確率行列によって世帯内地位分布を求め、そこから男女別、5歳階級別に、配偶関係と世帯内地位（マーカ・非マーカ）別人口を得た。この5年ごとの推計結果に基づき、線型補間によって各年の結果を求めた。さらに2010年基準人口作成時の世帯主・非世帯主からマーカ・非マーカへの変換を逆に適用し、男女別、5歳階級別、配偶関係別、世帯内地位（世帯主・非世帯主）別人口を得た。

### 3. 将来の配偶関係間推移確率の設定

配偶関係間推移確率行列は、全国人口の将来推計（出生中位・死亡中位推計）で用いられた女子の初婚・再婚・離婚確率をベースとし、死別確率はやはり全国人口推計で用いられた将来生命表に合わせて低下させた。配偶関係別死亡確率は、2010年における配偶関係間格差を保存しつつ、やはり将来生命表に合わせて低下させた。

このようにして設定した女子の配偶関係間推移確率に合わせて、男子の推移確率を設定した。特に期間ごとの初婚数+再婚数が男女間で一致するよう調整した。男子の初婚率・再婚率の年齢パターンが不自然にならないよう、調整分の初婚数・再婚数を夫の年齢別に分配した。

### 4. 施設世帯人員割合の将来推計

第6回世帯動態調査<sup>9</sup>では一般世帯人員の世帯内地位間推移パターンが得られるが、一般世帯と施設世帯との間での推移に関するデータは得られない。そこで将来の施設世帯人員割合は、趨勢延長

<sup>9</sup> 国立社会保障・人口問題研究所『第6回世帯動態調査（2009年社会保障・人口問題基本調査）現代日本の世帯変動』調査研究報告資料第28号，2011年3月。

によって推計した。すなわち 2005～10 年の国勢調査における男女別、5 歳階級別、配偶関係別施設世帯人員割合の変化率をスムージングし、それらを 2030～35 年までの 5 期間に一貫して適用した。

## 5. 推移確率行列の作成

一般世帯の世帯内地位間の推移確率は、配偶関係間の各種推移確率と第 6 回世帯動態調査において観察された推移パターンから得た。この調査では、調査時点である 2009 年 7 月 1 日と、その 5 年前である 2004 年 7 月 1 日の世帯内地位が得られる。この調査データにおいて、妻が世帯主になっている場合は夫と組替え、未婚子が世帯主になっている場合は父親を優先して親と組替えるなど、上で定義された配偶関係と世帯内地位の組合せに合わせて世帯主・非世帯主からマーカ・非マーカへの変換を行った。調整後の世帯内地位について男女別、5 歳階級別に推移度数行列を作成した。うちごく稀な推移は省略し、行列を単純化した。この行列から、配偶関係間推移ごとに条件付き推移確率を求めた。

こうして得られた条件付き推移確率を配偶関係間推移確率に乗じて、男女・5 歳階級別の配偶関係と世帯内地位の組合せ間の推移確率行列を作成した。これを 2005 年国勢調査から得た世帯内地位ベクトルに乗じて結果を 2010 年国勢調査から得た世帯内地位ベクトルと比較し、推移確率を調整した。

ただし 2010 年国勢調査からは、それまでの「非親族のみの世帯」が「非親族を含む世帯」に定義が変わったため、そのままでは 2005 年以前と比較できない。そこで総務省統計局が公表している 2005 年国勢調査の遡及集計から 2010 年国勢調査の定義に基づく分布を得て、推移確率の調整にはそちらを用いた。

世帯推計では毎回、未婚者の親世帯からの離家の遅れを勘案し、未婚の非マーカ(S:nh)から単独マーカ(S:hS)への推移確率を低下させている。今回は 2010～15 年の推移確率に対し 2030～35 年の推移確率が、15～19 歳は 95%、20～24 歳は 90%、25～29 歳は 85%、30 歳以上は 80%に低下すると仮定した。

## 6. 基準人口

推計の出発点となる基準人口、すなわち男女別、5 歳階級別、配偶関係別と世帯内地位（マーカ・非マーカ）の組合せ別一般世帯人員と、男女別、5 歳階級別、配偶関係別施設世帯人員は、2010 年国勢調査から得た。一般世帯人員は、先述の規則によって世帯主・非世帯主からマーカ・非マーカに変換して得た。

2010 年国勢調査では、それまでなかった「世帯の家族類型不詳の一般世帯」が 85,798 世帯ある。一方で世帯人員が不詳の世帯はなく、したがって単独世帯の数は確定している。そこで家族類型不詳の 85,798 世帯は、二人以上の一般世帯に案分した。

## 7. 推計結果

推計ではまず将来の男女別、5 歳階級別、配偶関係別人口を確定した。これは 2010 年国勢調査における男女別、5 歳階級別、配偶関係別分布から出発し、用意した配偶関係間推移確率行列を逐次的に適用して将来の配偶関係別分布を求め、それを男女別、5 歳階級別将来推計人口（出生中位・死亡中位推計）に乗じて得た。これに用意した男女別、5 歳階級別、配偶関係別施設割合の将来推

計値を適用し、一般世帯人員と施設世帯人員に分割した。

上述の 2010 年基準人口から出発し、配偶関係と世帯内地位の組合せ間の推移確率行列を逐次的に適用して将来の配偶関係と世帯内地位の組合せ別分布を求めた。それを上で求めた男女別、5 歳階級別、配偶関係別一般世帯人員に乗じて、将来（各 5 年）の配偶関係と世帯内地位の組合せ（マーカ・非マーカ）別人口を求めた。これをもとに線型補間によって各年毎の結果を求め、さらにマーカ・非マーカから世帯主・非世帯主に変換し、最終的に男女別、5 歳階級別、配偶関係別、家族類型別世帯主数を得た。この世帯主数が、すなわち将来の世帯数である。

### Ⅲ 推計結果の概要

#### 1. 一般世帯人員と一般世帯総数（表Ⅲ-1、図Ⅲ-1）

全国の将来人口推計（出生中位・死亡中位推計）によると、日本の総人口は2010年以降長期にわたって減少が続く。今回の推計によれば、一般世帯人員の動向は総人口と概ね同様の傾向を示す。表Ⅲ-1にみるように、一般世帯人員は2010年の1億2,555万人から毎年減少し、2035年の一般世帯人員は1億909万人と、2010年に比べ1,645万人少ない。

これに対し一般世帯総数は、図Ⅲ-1にみるように、2010年の5,184万世帯から2019年まで増加を続け、5,307万世帯でピークを迎える。その後は減少に転じ、2035年の一般世帯総数は4,956万世帯と、2010年に比べ229万世帯少ない。

#### 2. 平均世帯人員（図Ⅲ-2）

人口減少局面に入っても世帯数が増加を続けることは、世帯規模の縮小が続くことを意味する。一般世帯の平均世帯人員は、2010年の2.42人から2035年の2.20人まで減少を続ける。ただし、変化の速度は、図Ⅲ-2にみるように次第に緩やかになると見込まれる。

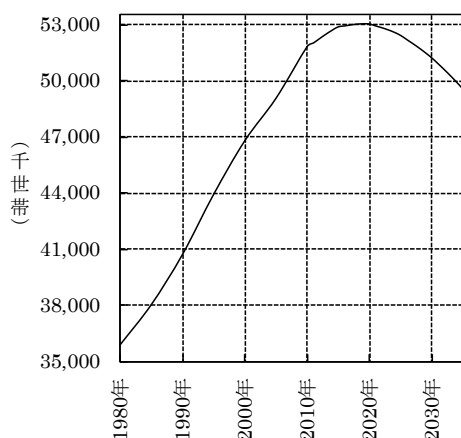
表Ⅲ-1 人口と世帯数の趨勢（2010～2035年）

年次	総人口 (1000人)	一般世帯 人員 (1000人)	一般世帯 総数 (1000世帯)	平均世帯 人員(人)	年次	総人口 (1000人)	一般世帯 人員 (1000人)	一般世帯 総数 (1000世帯)	平均世帯 人員(人)
2010	128,057	125,546	51,842	2.42	2025	120,659	117,824	52,439	2.25
2011	127,753	125,218	52,033	2.41	2026	119,891	117,039	52,214	2.24
2012	127,498	124,937	52,271	2.39	2027	119,102	116,216	51,989	2.24
2013	127,247	124,660	52,503	2.37	2028	118,293	115,378	51,755	2.23
2014	126,949	124,340	52,717	2.36	2029	117,465	114,522	51,501	2.22
2015	126,597	123,968	52,904	2.34	2030	116,618	113,681	51,231	2.22
2016	126,193	123,535	52,950	2.33	2031	115,752	112,837	50,921	2.22
2017	125,739	123,051	53,006	2.32	2032	114,870	111,918	50,601	2.21
2018	125,236	122,524	53,046	2.31	2033	113,970	110,981	50,269	2.21
2019	124,689	121,961	53,065	2.30	2034	113,054	110,034	49,920	2.20
2020	124,100	121,356	53,053	2.29	2035	112,124	109,091	49,555	2.20
2021	123,474	120,706	52,949	2.28					
2022	122,813	120,018	52,853	2.27					
2023	122,122	119,307	52,739	2.26					
2024	121,403	118,578	52,606	2.25					

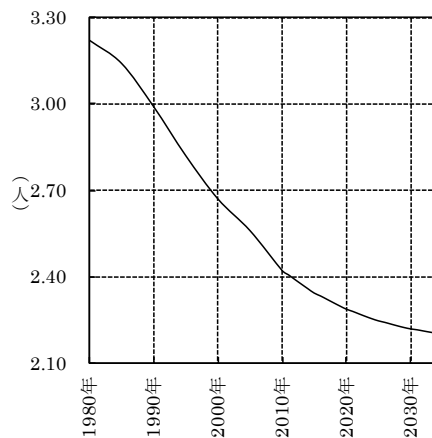
総人口は国立社会保障・人口問題研究所『日本の将来人口推計（平成24年1月推計）』の出生中位・死亡中位の推計値。

総人口＝一般世帯人員＋施設世帯人員

平均世帯人員＝一般世帯総数÷一般世帯人員



図Ⅲ-1. 一般世帯総数の推移



図Ⅲ-2. 平均世帯人員の推移



### 3. 家族類型別一般世帯数および割合（表Ⅲ-2、図Ⅲ-3）

表Ⅲ-2 および図Ⅲ-3 にみるように、「夫婦と子から成る世帯」「その他の一般世帯」は既に減少を開始しており、今後も減少し続ける。他の家族類型は増加を続けてきたが、2020年以降は「夫婦のみの世帯」が減少に転じ、2030年を過ぎると「単独世帯」「ひとり親と子から成る世帯」も減少を開始すると予想される。ただし「ひとり親と子から成る世帯」は、2030～35年の期間に上下動を伴ってほぼ同じ水準で推移し、単調に減少するのではない。

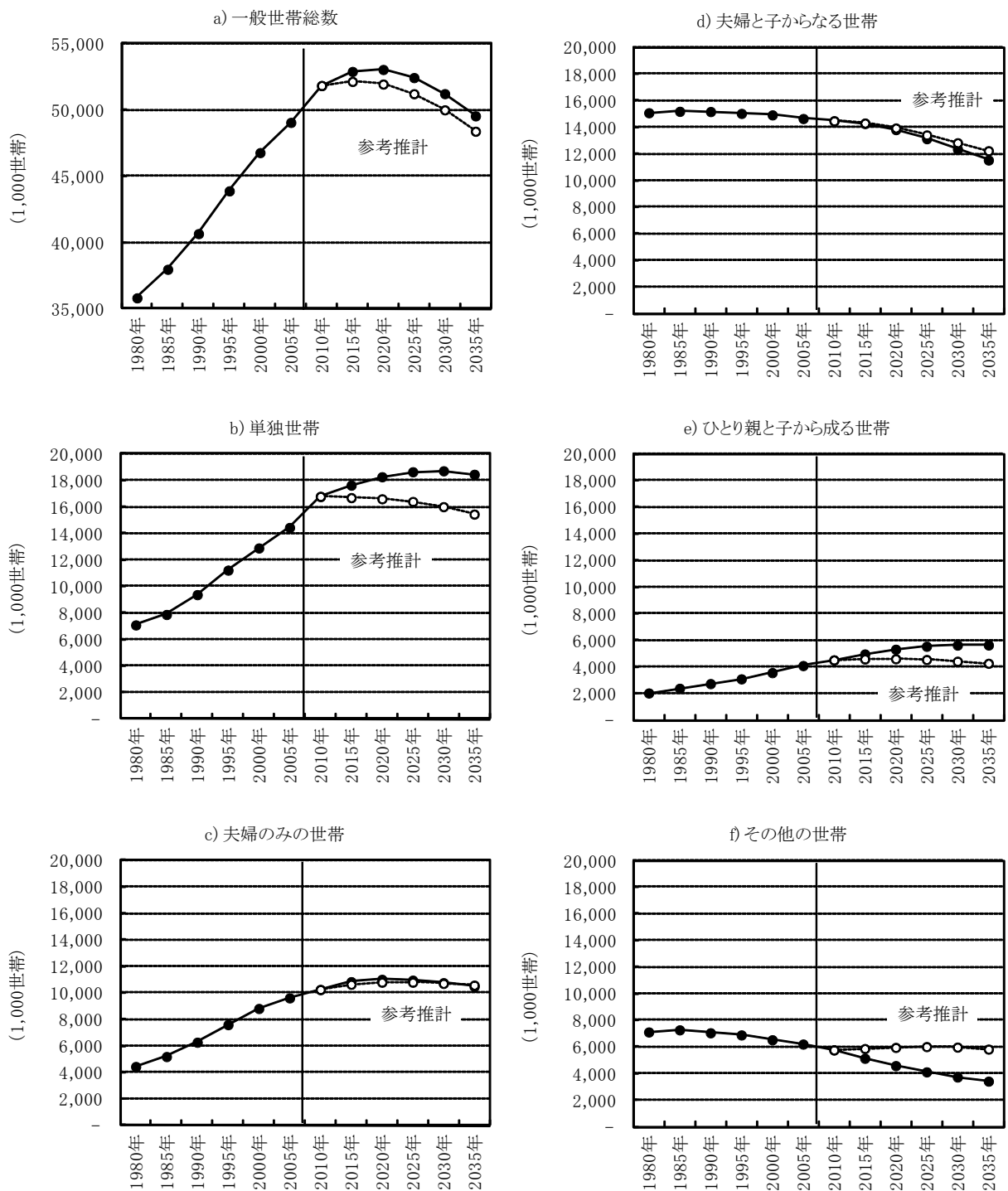
「単独世帯」は2010年の1,678万世帯から増加を続け、一般世帯総数が減少に転じる2020年以降も増加し、2030年以後ようやく減少に転じる。この結果、2035年には2010年より167万世帯多い1,846万世帯となり、一般世帯総数に占める割合も2010年の32.4%から2035年の37.2%へ4.9ポイント上昇する。

「夫婦のみの世帯」は当面増加するが、「単独世帯」ほど急速ではなく、また2020年以降は減少に転じる。すなわち、2010年の1,027万世帯から2020年の1,104万世帯まで増加した後、2035年には1,050万世帯まで減少する。ただし一般世帯総数に占める割合は2010年の19.8%から2020年には20.8%、2035年には21.2%と増加を続ける。

表Ⅲ-2. 家族類型別一般世帯数および割合

年次	一般世帯						
	総数	単独	核家族世帯				その他
			総数	夫婦のみ	夫婦と子	ひとり親と子	
	世帯数 (1,000世帯)						
1980年	35,824	7,105	21,594	4,460	15,081	2,053	7,124
1985年	37,980	7,895	22,804	5,212	15,189	2,403	7,282
1990年	40,670	9,390	24,218	6,294	15,172	2,753	7,063
1995年	43,900	11,239	25,760	7,619	15,032	3,108	6,901
2000年	46,782	12,911	27,332	8,835	14,919	3,578	6,539
2005年	49,063	14,457	28,394	9,637	14,646	4,112	6,212
2010年	51,842	16,785	29,278	10,269	14,474	4,535	5,779
2015年	52,904	17,637	30,116	10,861	14,274	4,982	5,150
2020年	53,053	18,270	30,189	11,037	13,814	5,338	4,594
2025年	52,439	18,648	29,664	10,973	13,132	5,558	4,127
2030年	51,231	18,718	28,770	10,782	12,340	5,648	3,743
2035年	49,555	18,457	27,678	10,500	11,532	5,645	3,421
	割合 (%)						
1980年	100.0	19.8	60.3	12.5	42.1	5.7	19.9
1985年	100.0	20.8	60.0	13.7	40.0	6.3	19.2
1990年	100.0	23.1	59.5	15.5	37.3	6.8	17.4
1995年	100.0	25.6	58.7	17.4	34.2	7.1	15.7
2000年	100.0	27.6	58.4	18.9	31.9	7.6	14.0
2005年	100.0	29.5	57.9	19.6	29.9	8.4	12.7
2010年	100.0	32.4	56.5	19.8	27.9	8.7	11.1
2015年	100.0	33.3	56.9	20.5	27.0	9.4	9.7
2020年	100.0	34.4	56.9	20.8	26.0	10.1	8.7
2025年	100.0	35.6	56.6	20.9	25.0	10.6	7.9
2030年	100.0	36.5	56.2	21.0	24.1	11.0	7.3
2035年	100.0	37.2	55.9	21.2	23.3	11.4	6.9

注：四捨五入のため合計は必ずしも一致しない。



図Ⅲ-3. 家族類型別一般世帯数の推移 (1980～2035年)

「夫婦と子から成る世帯」は、1985年をピークに既に減少局面に入っているが、今後それが加速し、2010年の1,447万世帯から2035年には1,153万世帯まで減少する。この「夫婦と子から成る世帯」は、かつて一般世帯総数の40%以上を占める主要な類型であったが、2010年時点で27.9%と割合をかなり低下させており、2035年にはさらに23.3%まで低下すると見込まれる。

「ひとり親と子から成る世帯」は2010年の454万世帯から2030年の565万世帯まで増加し、2035年までほぼ同じ水準で推移する。一般世帯総数に占める割合は、2010年の8.7%から2030年

には11.0%、2035年には11.4%に増加する。

「その他の一般世帯」の大部分は、核家族世帯に直系尊属か直系卑属が加わったいわゆる直系家族だが、この類型は「夫婦と子から成る世帯」同様、1980年代後半には減少に転じている。減少は今後も続き、2010年の578万世帯から2035年には342万世帯となる。一般世帯総数に占める割合も、2010年の11.1%から2035年には6.9%まで低下する。

#### 4. 世帯主が65歳以上および75歳以上の世帯の見通し（表Ⅲ-3、図Ⅲ-4）

##### （1）世帯主が65歳以上および75歳以上の一般世帯総数の見通し

表Ⅲ-3 および図Ⅲ-4 に示したように、世帯主年齢が65歳以上の一般世帯の総数は、2010年の1,620万世帯から2035年の2,021万世帯へと401万世帯増加することになる。世帯主年齢が75歳以上の世帯は、2010年の731万世帯から2035年の1,174万世帯へ、443万世帯増加する。

世帯主が65歳以上の世帯数は一般世帯総数よりも増加率が高く、総世帯数に占める世帯主が65歳以上の一般世帯数の割合は、2010年の31.2%から2035年の40.8%へと大幅に上昇する。また、世帯主が65歳以上の世帯に占める世帯主が75歳以上の世帯の割合も、2010年の45.1%から2035年には58.1%へと増大し、世帯の高齢化は一層進む。

##### （2）世帯主が65歳以上および75歳以上の家族類型別世帯数の見通し

世帯主が65歳以上の世帯数について家族類型別に2010年と2035年の値を比較すると、もっとも増加するのは「単独世帯」の1.53倍（498万世帯→762万世帯）で、次いで「ひとり親と子から成る世帯」の1.52倍（133万世帯→201万世帯）である。「夫婦のみの世帯」は1.16倍（540万世帯→625万世帯）、「夫婦と子から成る世帯」は1.06倍（241万世帯→257万世帯）と増加するが、「その他の一般世帯」は0.85倍（208万世帯→176万世帯）と減少する。

世帯主が75歳以上の世帯については、いずれの家族類型も世帯主が65歳以上の世帯に比して伸びが大きく、「単独世帯」は1.73倍（269万世帯→466万世帯）、「ひとり親と子から成る世帯」は1.97倍（67万世帯→131万世帯）、「夫婦のみの世帯」は1.56倍（225万世帯→351万世帯）、「夫婦と子から成る世帯」は1.62倍（72万世帯→117万世帯）である。65歳以上全体では期間全体で減少する「その他の一般世帯」も、75歳以上に限ると1.11倍（97万世帯→108万世帯）に増加する。

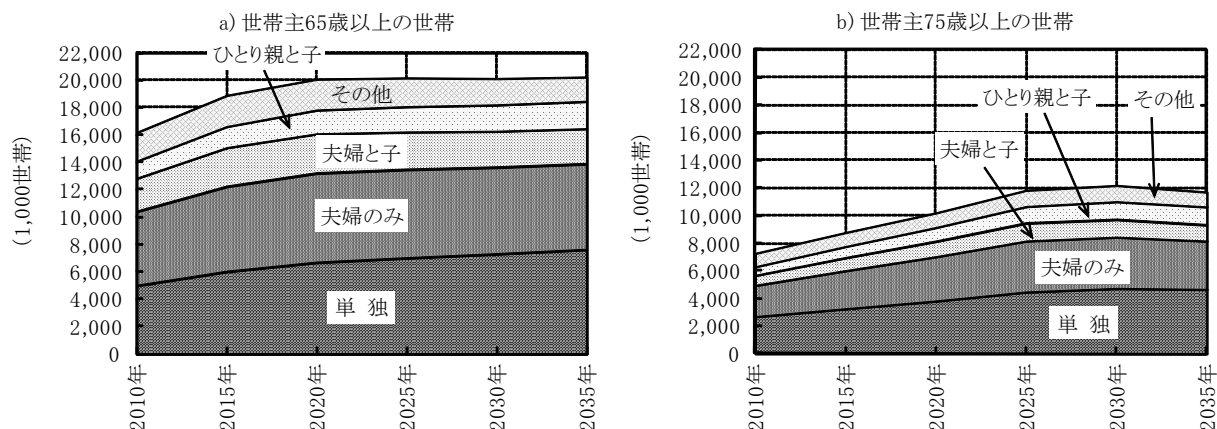
世帯主が65歳以上の世帯について、2010年から2035年の家族類型別割合の変化をみると、一貫して増加するのは「単独世帯」と「ひとり親と子から成る世帯」で、それぞれ30.7%から37.7%、8.2%から10.0%へと上昇する。一方、一貫して低下するのは「夫婦のみの世帯」と「その他の一般世帯」で、それぞれ33.3%から30.9%、12.8%から8.7%へと低下する。「夫婦と子から成る世帯」は2010年の14.9%から2015年の15.0%へわずかに上昇した後、2035年には12.7%に低下する。

世帯主が75歳以上の世帯でも「単独世帯」と「ひとり親と子から成る世帯」は2010～35年の間一貫して増加し、それぞれ36.8%から39.7%、9.1%から11.2%となる。「その他の一般世帯」は、2010年の13.3%から2035年の9.2%まで一貫して低下する。「夫婦のみの世帯」と「夫婦と子から成る世帯」の割合は、一度上昇した後に減少に転じるが、2035年の割合は2010年とごく近く、それぞれ30.8%から29.9%、9.9%から10.0%と1ポイント未満の変化にとどまる。

表Ⅲ-3. 世帯主65歳以上・75歳以上の世帯の家族類型別世帯数、割合（1980～2035年）

年次	一般世帯						
	総数	単独	核家族世帯				その他
			総数	夫婦のみ	夫婦と子	ひとり親と子	
世帯数 (1,000世帯)							
世帯主65歳以上							
1980年	4,330	885	2,043	1,245	545	252	1,403
1985年	5,229	1,181	2,516	1,597	604	315	1,532
1990年	6,576	1,623	3,286	2,129	748	408	1,667
1995年	8,668	2,202	4,536	2,936	1,052	548	1,930
2000年	11,136	3,032	6,061	3,854	1,456	750	2,043
2005年	13,546	3,865	7,580	4,648	1,918	1,014	2,100
2010年	16,200	4,980	9,140	5,403	2,411	1,327	2,081
2015年	18,887	6,008	10,616	6,209	2,824	1,584	2,262
2020年	20,060	6,679	11,141	6,512	2,868	1,761	2,240
2025年	20,154	7,007	11,060	6,453	2,737	1,870	2,087
2030年	20,111	7,298	10,899	6,328	2,624	1,947	1,914
2035年	20,215	7,622	10,833	6,254	2,566	2,013	1,760
世帯主75歳以上（再掲）							
1980年	1,070	273	454	300	80	73	343
1985年	1,531	414	668	445	115	107	449
1990年	2,176	640	976	649	168	159	560
1995年	2,846	917	1,289	845	220	225	640
2000年	3,943	1,393	1,805	1,171	309	324	746
2005年	5,539	1,967	2,660	1,707	482	471	912
2010年	7,308	2,693	3,644	2,254	723	667	972
2015年	8,815	3,265	4,534	2,753	941	840	1,016
2020年	10,231	3,820	5,350	3,213	1,116	1,021	1,061
2025年	11,867	4,473	6,212	3,705	1,299	1,209	1,181
2030年	12,208	4,726	6,306	3,729	1,281	1,296	1,176
2035年	11,736	4,660	5,996	3,510	1,172	1,314	1,081
割合 (%)							
世帯主65歳以上							
1980年	100.0	20.4	47.2	28.8	12.6	5.8	32.4
1985年	100.0	22.6	48.1	30.5	11.6	6.0	29.3
1990年	100.0	24.7	50.0	32.4	11.4	6.2	25.4
1995年	100.0	25.4	52.3	33.9	12.1	6.3	22.3
2000年	100.0	27.2	54.4	34.6	13.1	6.7	18.3
2005年	100.0	28.5	56.0	34.3	14.2	7.5	15.5
2010年	100.0	30.7	56.4	33.3	14.9	8.2	12.8
2015年	100.0	31.8	56.2	32.9	15.0	8.4	12.0
2020年	100.0	33.3	55.5	32.5	14.3	8.8	11.2
2025年	100.0	34.8	54.9	32.0	13.6	9.3	10.4
2030年	100.0	36.3	54.2	31.5	13.0	9.7	9.5
2035年	100.0	37.7	53.6	30.9	12.7	10.0	8.7
世帯主75歳以上（再掲）							
1980年	100.0	25.5	42.4	28.1	7.5	6.8	32.1
1985年	100.0	27.0	43.6	29.1	7.5	7.0	29.3
1990年	100.0	29.4	44.8	29.8	7.7	7.3	25.8
1995年	100.0	32.2	45.3	29.7	7.7	7.9	22.5
2000年	100.0	35.3	45.8	29.7	7.8	8.2	18.9
2005年	100.0	35.5	48.0	30.8	8.7	8.5	16.5
2010年	100.0	36.8	49.9	30.8	9.9	9.1	13.3
2015年	100.0	37.0	51.4	31.2	10.7	9.5	11.5
2020年	100.0	37.3	52.3	31.4	10.9	10.0	10.4
2025年	100.0	37.7	52.4	31.2	10.9	10.2	10.0
2030年	100.0	38.7	51.7	30.5	10.5	10.6	9.6
2035年	100.0	39.7	51.1	29.9	10.0	11.2	9.2

注：四捨五入のため合計は必ずしも一致しない。



図III-4. 世帯主65歳以上・75歳以上の世帯の家族類型別世帯数の推移（2010～2035年）

## 5. 欧米諸国との比較（表III-4）

表III-4は、日本の現在および将来の世帯の特性を、現在の欧米諸国と比較したものである。2010年の日本の平均世帯人員（2.42人）は、北西欧諸国よりやや高く、アメリカ・カナダよりやや低い。日本の単独世帯割合（32.4%）はアメリカと同程度で、大部分の北西欧諸国よりはまだ低い。韓国・台湾は出生率で日本や欧米諸国を追い越し世界最低水準を示しているが、世帯規模や独居割合ではまだ追いついていない。

表III-4. 平均世帯人員と単独世帯割合の国際比較

国	(年次)	平均世帯人員 (人)	単独世帯割合 (%)
ノルウェー	(2011年)	2.2	39.7
デンマーク	(2012年)	2.1	38.5
イギリス	(2010年)	2.3	28.9
ドイツ	(2011年)	2.0	40.4
オーストリア	(2010年)	2.3	36.0
オランダ	(2010年)	2.2	36.1
フランス	(2009年)	2.2	34.4
アメリカ	(2010年)	2.6	32.9
カナダ	(2011年)	2.5	27.6
韓国	(2010年)	2.7	23.9
台湾	(2010年)	2.9	28.8
日本	(2010年)	2.42	32.4
日本	(2035年)	2.20	37.2

資料：

Statistics Norway ([http://www.ssb.no/familie\\_en/](http://www.ssb.no/familie_en/)).

Statistics Denmark(<http://www.dst.dk/HomeUK.aspx>).

National Statistics, UK(<http://www.ons.gov.uk/>)

Federal Statistical Office, FRG(<http://www.statistik-portal.de/Statistik-Portal/en/>)

Statistik Austria ([http://www.statistik.at/web\\_en/](http://www.statistik.at/web_en/)).

Statistics Netherlands (<http://www.cbs.nl/en-GB/default.htm>).

Institut national de la statistique et des études économiques (<http://www.insee.fr/fr/>)

U.S. Census Bureau (<http://www.census.gov/>).

Statistics Canada (<http://www.statcan.gc.ca/start-debut-eng.html>).

韓国統計庁 (<http://www.nso.go.kr/>).

中華国内政部統計處 (<http://www.moi.gov.tw/stat/index.aspx>)

今回の推計によると、日本の平均世帯人員は2035年には2.20人まで低下すると見込まれる。これは2010年前後の北西欧諸国の平均的な水準で、ノルウェー、オランダ、フランスとほぼ等しい。しかし25年経った時点でも、現在のデンマークやドイツの平均世帯人員ほどには小さくならないと予想される。日本の単独世帯割合は2035年に37.2%と予想され、やはり現在の北西欧諸国の平均的な水準に至る。それでも現在のノルウェー、デンマーク、ドイツほどには高くないという予想である。

## 6. 参考推計との比較 (表Ⅲ-5)

参考推計は、男女別、5歳階級別の配偶関係と世帯内地位(世帯主・非世帯主)の組合せ別分布を、2010年の値で一定とした場合の、今後の世帯数の変化を表したものである。これは、世帯形成行動が2010年以後変化しないとの仮定に基づいた推計であり、将来の世帯数の変化は、全国の将来人口推計(出生中位・死亡中位推計)で見込まれる人口規模と男女・年齢構造の変化のみによってもたらされる。

表Ⅲ-5によると、世帯形成行動が今後一切変化しなかった場合でも、2015年ごろまで世帯数は増加するが、本推計で見込まれるほどには増加しない。世帯形成行動の変化は、それがなかった場合に比べて2035年の世帯数を約2%増やすことになる。

今後の人口規模と男女・年齢別構造の変化は、「単独世帯」の数を2010年の1,678万世帯から1,547万世帯まで減少させる方向に作用する。これは、過去30年以上続いている出生数減少のため、単独世帯主が多い20歳代の人口が減少するためである。従って、本推計における「単独世帯」の増加は、もっぱら晩婚化、未婚化、離婚の増加、親子同居率低下といった結婚・世帯形成行動の変化によってもたらされることがわかる。

表Ⅲ-5. 本推計と参考推計との比較

	一 般 世 帯 数						
	総 数	単 独	核 家 族 世 帯				そ の 他
			総 数	夫婦のみ	夫婦と子	ひとり親と子	
2010年	51,842	16,785	29,278	10,269	14,474	4,535	5,779
			本 推 計 (1,000世帯)				
2015年	52,904	17,637	30,116	10,861	14,274	4,982	5,150
2020年	53,053	18,270	30,189	11,037	13,814	5,338	4,594
2025年	52,439	18,648	29,664	10,973	13,132	5,558	4,127
2030年	51,231	18,718	28,770	10,782	12,340	5,648	3,743
2035年	49,555	18,457	27,678	10,500	11,532	5,645	3,421
			参 考 推 計 (1,000世帯)				
2015年	52,151	16,698	29,577	10,664	14,307	4,606	5,876
2020年	51,955	16,608	29,382	10,823	13,934	4,625	5,965
2025年	51,223	16,402	28,799	10,820	13,414	4,564	6,023
2030年	50,008	16,030	27,992	10,730	12,826	4,435	5,986
2035年	48,394	15,470	27,098	10,599	12,229	4,269	5,826
			指 数 (参 考 推 計 = 100)				
2015年	101	106	102	102	100	108	88
2020年	102	110	103	102	99	115	77
2025年	102	114	103	101	98	122	69
2030年	102	117	103	100	96	127	63
2035年	102	119	102	99	94	132	59

注：四捨五入のため合計は必ずしも一致しない。

核家族世帯に含まれる「夫婦のみの世帯」「ひとり親と子から成る世帯」については、参考推計ではいずれもしばらく増加した後減少に転じており、長期的な変化の趨勢は本推計と共通する。つまりこれら世帯の動向は、人口構造と行動変化の要因が同時に作用した結果生じると解釈できる。ただし「ひとり親と子から成る世帯」は本推計との差が大きく、行動変化の影響が支配的であると言える。「夫婦と子からなる世帯」は一貫して減少し、参考推計と大きく異なる。

「その他の一般世帯」の動向は、本推計と参考推計で大きく異なる。参考推計によると、世帯形成行動に変化がない場合、「その他の一般世帯」は2025年ごろまで増加するはずである。従って本推計におけるこの類型の一貫した減少は、親子同居率の変化をはじめとする世帯形成行動の変化によって生じるものといえる。





#### IV. 結果表・仮定値表



結果表1 世帯の家族類型別一般世帯数、一般世帯人員、平均世帯人員

年次	一般世帯数 (1,000世帯)							一般世帯人員 (1,000人)	平均世帯人員 (人)	
	総数	単独	核家族世帯				その他			
			総数	夫婦のみ	夫婦と子	ひとり親と子				
2010 (平成 22)	51,842	16,785	29,278	10,269	14,474	4,535	5,779	125,546	2.42	
2011 ( 23)	52,033	16,923	29,455	10,376	14,457	4,622	5,655	125,218	2.41	
2012 ( 24)	52,271	17,100	29,644	10,510	14,419	4,716	5,527	124,937	2.39	
2013 ( 25)	52,503	17,279	29,824	10,639	14,377	4,808	5,400	124,660	2.37	
2014 ( 26)	52,717	17,460	29,984	10,760	14,327	4,897	5,273	124,340	2.36	
2015 ( 27)	52,904	17,637	30,116	10,861	14,274	4,982	5,150	123,968	2.34	
2016 ( 28)	52,950	17,757	30,148	10,889	14,204	5,055	5,045	123,535	2.33	
2017 ( 29)	53,006	17,895	30,177	10,932	14,113	5,132	4,934	123,051	2.32	
2018 ( 30)	53,046	18,029	30,196	10,972	14,018	5,206	4,821	122,524	2.31	
2019 ( 31)	53,065	18,156	30,202	11,010	13,918	5,274	4,707	121,961	2.30	
2020 ( 32)	53,053	18,270	30,189	11,037	13,814	5,338	4,594	121,356	2.29	
2021 ( 33)	52,949	18,348	30,096	11,013	13,696	5,387	4,505	120,706	2.28	
2022 ( 34)	52,853	18,440	30,000	11,003	13,559	5,437	4,413	120,018	2.27	
2023 ( 35)	52,739	18,524	29,896	10,995	13,418	5,483	4,319	119,307	2.26	
2024 ( 36)	52,606	18,598	29,784	10,987	13,276	5,522	4,223	118,578	2.25	
2025 ( 37)	52,439	18,648	29,664	10,973	13,132	5,558	4,127	117,824	2.25	
2026 ( 38)	52,214	18,664	29,496	10,929	12,988	5,579	4,053	117,039	2.24	
2027 ( 39)	51,989	18,687	29,324	10,891	12,827	5,605	3,979	116,216	2.24	
2028 ( 40)	51,755	18,708	29,145	10,855	12,664	5,626	3,902	115,378	2.23	
2029 ( 41)	51,501	18,716	28,961	10,815	12,500	5,646	3,824	114,522	2.22	
2030 ( 42)	51,231	18,718	28,770	10,782	12,340	5,648	3,743	113,681	2.22	
2031 ( 43)	50,921	18,691	28,552	10,735	12,193	5,625	3,678	112,837	2.22	
2032 ( 44)	50,601	18,644	28,342	10,679	12,029	5,634	3,615	111,918	2.21	
2033 ( 45)	50,269	18,589	28,128	10,622	11,863	5,643	3,552	110,981	2.21	
2034 ( 46)	49,920	18,526	27,907	10,561	11,696	5,650	3,487	110,034	2.20	
2035 ( 47)	49,555	18,457	27,678	10,500	11,532	5,645	3,421	109,091	2.20	
			割合 (%)							
2010 (平成 22)	100.0	32.4	56.5	19.8	27.9	8.7	11.1			
2011 ( 23)	100.0	32.5	56.6	19.9	27.8	8.9	10.9			
2012 ( 24)	100.0	32.7	56.7	20.1	27.6	9.0	10.6			
2013 ( 25)	100.0	32.9	56.8	20.3	27.4	9.2	10.3			
2014 ( 26)	100.0	33.1	56.9	20.4	27.2	9.3	10.0			
2015 ( 27)	100.0	33.3	56.9	20.5	27.0	9.4	9.7			
2016 ( 28)	100.0	33.5	56.9	20.6	26.8	9.5	9.5			
2017 ( 29)	100.0	33.8	56.9	20.6	26.6	9.7	9.3			
2018 ( 30)	100.0	34.0	56.9	20.7	26.4	9.8	9.1			
2019 ( 31)	100.0	34.2	56.9	20.7	26.2	9.9	8.9			
2020 ( 32)	100.0	34.4	56.9	20.8	26.0	10.1	8.7			
2021 ( 33)	100.0	34.7	56.8	20.8	25.9	10.2	8.5			
2022 ( 34)	100.0	34.9	56.8	20.8	25.7	10.3	8.3			
2023 ( 35)	100.0	35.1	56.7	20.8	25.4	10.4	8.2			
2024 ( 36)	100.0	35.4	56.6	20.9	25.2	10.5	8.0			
2025 ( 37)	100.0	35.6	56.6	20.9	25.0	10.6	7.9			
2026 ( 38)	100.0	35.7	56.5	20.9	24.9	10.7	7.8			
2027 ( 39)	100.0	35.9	56.4	20.9	24.7	10.8	7.7			
2028 ( 40)	100.0	36.1	56.3	21.0	24.5	10.9	7.5			
2029 ( 41)	100.0	36.3	56.2	21.0	24.3	11.0	7.4			
2030 ( 42)	100.0	36.5	56.2	21.0	24.1	11.0	7.3			
2031 ( 43)	100.0	36.7	56.1	21.1	23.9	11.0	7.2			
2032 ( 44)	100.0	36.8	56.0	21.1	23.8	11.1	7.1			
2033 ( 45)	100.0	37.0	56.0	21.1	23.6	11.2	7.1			
2034 ( 46)	100.0	37.1	55.9	21.2	23.4	11.3	7.0			
2035 ( 47)	100.0	37.2	55.9	21.2	23.3	11.4	6.9			

注：四捨五入のため合計は必ずしも一致しない。

結果表2 世帯の家族類型・世帯主の男女年齢5歳階級別一般世帯数及び割合

2010(平成22)年

年 齢	一 般 世 帯 数 (1,000世帯)							割 合 (%)						
	総 数	単 独	核 家 族 世 帯				そ の 他	単 独	核 家 族 世 帯				そ の 他	
			総 数	夫婦のみ	夫婦と子	ひとり親と子			総 数	夫婦のみ	夫婦と子	ひとり親と子		
<b>総 数</b>														
総 数	51,842	16,785	29,278	10,269	14,474	4,535	5,779	32.4	56.5	19.8	27.9	8.7	11.1	
15～19歳	408	396	5	1	2	2	6	97.2	1.3	0.2	0.5	0.6	1.5	
20～24歳	1,900	1,664	156	46	83	27	80	87.6	8.2	2.4	4.4	1.4	4.2	
25～29歳	2,717	1,676	902	324	487	91	139	61.7	33.2	11.9	17.9	3.3	5.1	
30～34歳	3,452	1,323	1,970	499	1,283	188	158	38.3	57.1	14.5	37.2	5.4	4.6	
35～39歳	4,388	1,277	2,879	490	2,017	372	231	29.1	65.6	11.2	46.0	8.5	5.3	
40～44歳	4,219	1,090	2,824	383	1,952	489	305	25.8	66.9	9.1	46.3	11.6	7.2	
45～49歳	4,094	975	2,676	352	1,778	546	443	23.8	65.4	8.6	43.4	13.3	10.8	
50～54歳	4,018	925	2,483	448	1,526	509	610	23.0	61.8	11.2	38.0	12.7	15.2	
55～59歳	4,736	1,128	2,800	830	1,476	495	808	23.8	59.1	17.5	31.2	10.4	17.1	
60～64歳	5,712	1,351	3,443	1,493	1,460	490	918	23.6	60.3	26.1	25.6	8.6	16.1	
65～69歳	4,780	1,168	2,992	1,634	1,001	357	620	24.4	62.6	34.2	20.9	7.5	13.0	
70～74歳	4,112	1,119	2,504	1,515	686	303	489	27.2	60.9	36.8	16.7	7.4	11.9	
75～79歳	3,476	1,124	1,923	1,223	431	269	429	32.3	55.3	35.2	12.4	7.7	12.3	
80～84歳	2,364	907	1,132	716	207	208	325	38.4	47.9	30.3	8.8	8.8	13.7	
85歳以上	1,469	662	589	314	85	190	218	45.1	40.1	21.4	5.8	12.9	14.8	
65歳以上 (再掲)	16,200	4,980	9,140	5,403	2,411	1,327	2,081	30.7	56.4	33.3	14.9	8.2	12.8	
<b>男</b>														
総 数	39,380	8,804	25,738	10,157	14,357	1,223	4,839	22.4	65.4	25.8	36.5	3.1	12.3	
15～19歳	236	230	4	1	2	1	3	97.2	1.5	0.4	0.8	0.4	1.3	
20～24歳	1,143	969	130	43	81	6	44	84.8	11.4	3.8	7.1	0.5	3.8	
25～29歳	1,932	1,033	807	310	479	18	93	53.4	41.7	16.1	24.8	0.9	4.8	
30～34歳	2,749	843	1,785	484	1,264	37	122	30.7	64.9	17.6	46.0	1.3	4.4	
35～39歳	3,585	846	2,547	478	1,994	76	191	23.6	71.1	13.3	55.6	2.1	5.3	
40～44歳	3,412	737	2,417	374	1,933	111	257	21.6	70.9	11.0	56.6	3.2	7.5	
45～49歳	3,297	661	2,254	344	1,763	147	383	20.0	68.4	10.4	53.5	4.4	11.6	
50～54歳	3,271	611	2,121	441	1,515	165	539	18.7	64.8	13.5	46.3	5.0	16.5	
55～59歳	3,887	698	2,465	821	1,468	177	723	18.0	63.4	21.1	37.8	4.5	18.6	
60～64歳	4,633	719	3,098	1,482	1,455	161	816	15.5	66.9	32.0	31.4	3.5	17.6	
65～69歳	3,740	492	2,718	1,624	999	95	530	13.2	72.7	43.4	26.7	2.5	14.2	
70～74歳	3,029	361	2,266	1,508	684	73	401	11.9	74.8	49.8	22.6	2.4	13.3	
75～79歳	2,330	280	1,712	1,219	430	63	338	12.0	73.5	52.3	18.5	2.7	14.5	
80～84歳	1,413	194	971	714	207	50	248	13.7	68.7	50.5	14.6	3.6	17.5	
85歳以上	723	130	442	313	85	44	151	17.9	61.2	43.3	11.8	6.1	20.9	
65歳以上 (再掲)	11,235	1,457	8,109	5,378	2,405	326	1,669	13.0	72.2	47.9	21.4	2.9	14.9	
<b>女</b>														
総 数	12,462	7,980	3,541	111	117	3,313	941	64.0	28.4	0.9	0.9	26.6	7.5	
15～19歳	171	167	2	0	0	1	3	97.2	1.0	0.0	0.1	0.8	1.8	
20～24歳	756	695	25	3	2	21	36	91.9	3.3	0.4	0.2	2.7	4.8	
25～29歳	784	643	95	13	9	73	46	82.0	12.1	1.7	1.1	9.3	5.9	
30～34歳	702	481	186	16	19	151	36	68.4	26.4	2.2	2.7	21.6	5.1	
35～39歳	803	431	332	12	23	297	40	53.7	41.3	1.5	2.9	36.9	5.0	
40～44歳	807	352	407	9	20	378	48	43.7	50.4	1.1	2.4	46.9	6.0	
45～49歳	797	314	422	7	15	400	61	39.4	53.0	0.9	1.9	50.2	7.6	
50～54歳	746	314	362	7	11	344	70	42.1	48.5	1.0	1.4	46.1	9.4	
55～59歳	849	429	335	9	8	318	85	50.6	39.4	1.0	1.0	37.4	10.0	
60～64歳	1,079	632	345	11	6	329	102	58.5	32.0	1.0	0.5	30.5	9.5	
65～69歳	1,040	676	274	9	3	262	90	65.0	26.3	0.9	0.3	25.2	8.6	
70～74歳	1,083	758	238	7	1	229	88	70.0	21.9	0.6	0.1	21.2	8.1	
75～79歳	1,146	844	211	5	1	205	91	73.7	18.4	0.4	0.1	17.9	7.9	
80～84歳	951	713	161	2	0	158	77	74.9	16.9	0.2	0.0	16.6	8.1	
85歳以上	746	533	147	1	0	146	67	71.4	19.7	0.1	0.0	19.5	8.9	
65歳以上 (再掲)	4,966	3,523	1,030	24	5	1,001	412	70.9	20.8	0.5	0.1	20.1	8.3	

注：四捨五入のため合計は必ずしも一致しない。  
不詳按分のため国勢調査と必ずしも一致しない。

結果表2 世帯の家族類型・世帯主の男女年齢5歳階級別一般世帯数及び割合(続き)

2011(平成23)年

年 齢	一 般 世 帯 数 (1,000世帯)							割 合 (%)						
	総 数	単 独	核 家 族 世 帯				そ の 他	単 独	核 家 族 世 帯				そ の 他	
			総 数	夫婦のみ	夫婦と子	ひとり親と子			総 数	夫婦のみ	夫婦と子	ひとり親と子		
<b>総 数</b>														
総 数	52,033	16,923	29,455	10,376	14,457	4,622	5,655	32.5	56.6	19.9	27.8	8.9	10.9	
15～19歳	405	394	5	1	2	2	6	97.2	1.3	0.2	0.5	0.6	1.5	
20～24歳	1,844	1,617	151	45	80	26	76	87.7	8.2	2.4	4.4	1.4	4.1	
25～29歳	2,662	1,646	888	319	477	92	128	61.9	33.3	12.0	17.9	3.5	4.8	
30～34歳	3,349	1,284	1,915	485	1,237	194	150	38.3	57.2	14.5	36.9	5.8	4.5	
35～39歳	4,341	1,268	2,850	489	1,993	368	224	29.2	65.6	11.3	45.9	8.5	5.2	
40～44歳	4,470	1,162	2,992	413	2,063	517	316	26.0	66.9	9.2	46.1	11.6	7.1	
45～49歳	4,054	981	2,653	357	1,749	547	420	24.2	65.4	8.8	43.1	13.5	10.4	
50～54歳	4,009	948	2,488	460	1,515	514	573	23.7	62.1	11.5	37.8	12.8	14.3	
55～59歳	4,523	1,089	2,692	799	1,402	491	743	24.1	59.5	17.7	31.0	10.9	16.4	
60～64歳	5,986	1,440	3,594	1,559	1,519	517	952	24.1	60.0	26.0	25.4	8.6	15.9	
65～69歳	4,528	1,123	2,813	1,532	941	340	592	24.8	62.1	33.8	20.8	7.5	13.1	
70～74歳	4,213	1,154	2,568	1,551	706	311	491	27.4	61.0	36.8	16.8	7.4	11.7	
75～79歳	3,582	1,154	2,000	1,265	455	279	428	32.2	55.8	35.3	12.7	7.8	11.9	
80～84歳	2,461	940	1,197	754	225	218	325	38.2	48.6	30.6	9.1	8.9	13.2	
85歳以上	1,606	723	650	349	94	207	233	45.0	40.5	21.7	5.9	12.9	14.5	
65歳以上 (再掲)	16,390	5,094	9,228	5,452	2,421	1,355	2,069	31.1	56.3	33.3	14.8	8.3	12.6	
<b>男</b>														
総 数	39,438	8,852	25,860	10,265	14,340	1,255	4,726	22.4	65.6	26.0	36.4	3.2	12.0	
15～19歳	235	228	4	1	2	1	3	97.2	1.5	0.4	0.8	0.4	1.3	
20～24歳	1,111	942	127	42	79	6	41	84.9	11.4	3.8	7.1	0.5	3.7	
25～29歳	1,891	1,015	791	305	468	17	85	53.7	41.8	16.1	24.8	0.9	4.5	
30～34歳	2,658	817	1,726	470	1,218	38	115	30.8	64.9	17.7	45.8	1.4	4.3	
35～39歳	3,539	837	2,519	477	1,970	72	184	23.6	71.2	13.5	55.7	2.0	5.2	
40～44歳	3,605	782	2,559	403	2,042	113	264	21.7	71.0	11.2	56.6	3.1	7.3	
45～49歳	3,251	659	2,232	349	1,734	149	360	20.3	68.6	10.7	53.3	4.6	11.1	
50～54歳	3,253	622	2,126	452	1,504	169	505	19.1	65.3	13.9	46.2	5.2	15.5	
55～59歳	3,705	674	2,366	790	1,394	182	665	18.2	63.9	21.3	37.6	4.9	17.9	
60～64歳	4,851	774	3,231	1,547	1,513	171	846	16.0	66.6	31.9	31.2	3.5	17.4	
65～69歳	3,544	482	2,554	1,523	938	93	508	13.6	72.1	43.0	26.5	2.6	14.3	
70～74歳	3,111	382	2,325	1,544	705	76	403	12.3	74.7	49.6	22.7	2.5	13.0	
75～79歳	2,411	293	1,781	1,260	454	66	337	12.1	73.9	52.3	18.8	2.7	14.0	
80～84歳	1,478	203	1,029	751	224	53	247	13.7	69.6	50.8	15.2	3.6	16.7	
85歳以上	795	141	491	348	94	49	163	17.7	61.8	43.8	11.8	6.2	20.4	
65歳以上 (再掲)	11,339	1,501	8,181	5,428	2,416	337	1,658	13.2	72.1	47.9	21.3	3.0	14.6	
<b>女</b>														
総 数	12,595	8,072	3,596	112	117	3,367	928	64.1	28.5	0.9	0.9	26.7	7.4	
15～19歳	170	165	2	0	0	1	3	97.2	1.0	0.0	0.1	0.9	1.8	
20～24歳	734	675	25	3	2	20	34	92.0	3.3	0.4	0.2	2.7	4.7	
25～29歳	771	631	97	13	8	75	42	81.9	12.6	1.7	1.1	9.8	5.5	
30～34歳	691	466	190	15	18	156	35	67.5	27.4	2.2	2.6	22.6	5.1	
35～39歳	802	431	331	12	23	296	40	53.8	41.3	1.5	2.9	36.9	5.0	
40～44歳	865	380	433	9	21	403	51	44.0	50.1	1.1	2.4	46.6	6.0	
45～49歳	803	322	421	8	15	399	60	40.1	52.5	0.9	1.8	49.7	7.4	
50～54歳	756	326	362	7	11	344	68	43.1	47.9	1.0	1.4	45.5	8.9	
55～59歳	818	415	325	9	8	309	78	50.7	39.7	1.0	1.0	37.7	9.6	
60～64歳	1,135	666	363	11	6	346	106	58.7	32.0	1.0	0.5	30.5	9.3	
65～69歳	984	641	259	9	2	247	84	65.1	26.3	0.9	0.3	25.1	8.6	
70～74歳	1,102	771	243	7	1	234	88	70.0	22.0	0.7	0.1	21.3	8.0	
75～79歳	1,171	862	219	5	1	213	91	73.6	18.7	0.4	0.1	18.2	7.8	
80～84歳	983	737	168	2	0	165	78	75.0	17.1	0.2	0.0	16.8	7.9	
85歳以上	811	582	159	1	0	158	70	71.8	19.6	0.1	0.0	19.4	8.6	
65歳以上 (再掲)	5,051	3,593	1,047	24	5	1,017	411	71.1	20.7	0.5	0.1	20.1	8.1	

注:四捨五入のため合計は必ずしも一致しない。

結果表2 世帯の家族類型・世帯主の男女年齢5歳階級別一般世帯数及び割合(続き)

2012(平成24)年

年 齢	一 般 世 帯 数 (1,000世帯)							割 合 (%)						
	総 数	単 独	核 家 族 世 帯				そ の 他	単 独	核 家 族 世 帯				そ の 他	
			総 数	夫婦のみ	夫婦と子	ひとり親と子			総 数	夫婦のみ	夫婦と子	ひとり親と子		
<b>総 数</b>														
総 数	52,271	17,100	29,644	10,510	14,419	4,716	5,527	32.7	56.7	20.1	27.6	9.0	10.6	
15～19歳	403	392	5	1	2	2	6	97.2	1.3	0.2	0.5	0.6	1.5	
20～24歳	1,809	1,588	149	44	79	26	72	87.8	8.2	2.4	4.4	1.4	4.0	
25～29歳	2,609	1,618	874	314	467	94	117	62.0	33.5	12.0	17.9	3.6	4.5	
30～34歳	3,266	1,256	1,872	474	1,201	197	139	38.4	57.3	14.5	36.8	6.0	4.2	
35～39歳	4,246	1,241	2,788	480	1,941	367	217	29.2	65.7	11.3	45.7	8.6	5.1	
40～44歳	4,562	1,192	3,055	428	2,097	530	315	26.1	67.0	9.4	46.0	11.6	6.9	
45～49歳	4,201	1,039	2,751	381	1,802	567	411	24.7	65.5	9.1	42.9	13.5	9.8	
50～54歳	4,053	984	2,525	477	1,524	524	543	24.3	62.3	11.8	37.6	12.9	13.4	
55～59歳	4,334	1,054	2,596	771	1,336	489	684	24.3	59.9	17.8	30.8	11.3	15.8	
60～64歳	5,758	1,408	3,446	1,491	1,447	508	905	24.4	59.8	25.9	25.1	8.8	15.7	
65～69歳	4,707	1,191	2,893	1,573	969	351	623	25.3	61.4	33.4	20.6	7.4	13.2	
70～74歳	4,342	1,196	2,649	1,597	731	321	497	27.6	61.0	36.8	16.8	7.4	11.4	
75～79歳	3,663	1,177	2,062	1,299	476	288	424	32.1	56.3	35.5	13.0	7.9	11.6	
80～84歳	2,570	977	1,266	794	243	229	326	38.0	49.3	30.9	9.4	8.9	12.7	
85歳以上	1,747	786	714	386	103	225	247	45.0	40.9	22.1	5.9	12.9	14.2	
65歳以上 (再掲)	17,029	5,328	9,583	5,649	2,522	1,412	2,117	31.3	56.3	33.2	14.8	8.3	12.4	
<b>男</b>														
総 数	39,512	8,912	25,991	10,398	14,302	1,291	4,610	22.6	65.8	26.3	36.2	3.3	11.7	
15～19歳	234	227	4	1	2	1	3	97.2	1.5	0.4	0.8	0.4	1.3	
20～24歳	1,091	927	125	42	77	6	39	84.9	11.4	3.8	7.1	0.5	3.6	
25～29歳	1,852	998	775	301	459	16	78	53.9	41.9	16.2	24.8	0.9	4.2	
30～34歳	2,583	799	1,679	460	1,183	36	105	30.9	65.0	17.8	45.8	1.4	4.1	
35～39歳	3,452	815	2,459	468	1,919	72	177	23.6	71.2	13.6	55.6	2.1	5.1	
40～44歳	3,669	797	2,610	418	2,076	115	262	21.7	71.1	11.4	56.6	3.1	7.1	
45～49歳	3,354	691	2,312	373	1,787	152	351	20.6	68.9	11.1	53.3	4.5	10.5	
50～54歳	3,277	642	2,158	469	1,513	175	477	19.6	65.8	14.3	46.2	5.3	14.6	
55～59歳	3,543	652	2,280	763	1,328	188	612	18.4	64.3	21.5	37.5	5.3	17.3	
60～64歳	4,662	763	3,094	1,480	1,441	173	805	16.4	66.4	31.7	30.9	3.7	17.3	
65～69歳	3,691	526	2,627	1,564	966	97	537	14.3	71.2	42.4	26.2	2.6	14.6	
70～74歳	3,212	405	2,399	1,590	730	80	408	12.6	74.7	49.5	22.7	2.5	12.7	
75～79歳	2,475	304	1,837	1,294	475	69	334	12.3	74.2	52.3	19.2	2.8	13.5	
80～84歳	1,549	212	1,090	792	242	56	247	13.7	70.4	51.1	15.6	3.6	16.0	
85歳以上	869	153	543	385	103	55	174	17.6	62.4	44.3	11.8	6.3	20.0	
65歳以上 (再掲)	11,796	1,600	8,496	5,624	2,516	356	1,700	13.6	72.0	47.7	21.3	3.0	14.4	
<b>女</b>														
総 数	12,758	8,188	3,654	112	117	3,425	917	64.2	28.6	0.9	0.9	26.8	7.2	
15～19歳	170	165	2	0	0	2	3	97.2	1.0	0.0	0.1	0.9	1.8	
20～24歳	718	661	24	3	2	20	33	92.1	3.4	0.4	0.2	2.7	4.6	
25～29歳	758	620	99	13	8	77	39	81.8	13.0	1.7	1.1	10.2	5.1	
30～34歳	682	457	193	15	17	160	33	66.9	28.2	2.2	2.6	23.5	4.9	
35～39歳	794	425	329	12	22	295	40	53.6	41.4	1.5	2.8	37.1	5.0	
40～44歳	893	395	445	10	21	415	53	44.2	49.9	1.1	2.3	46.4	6.0	
45～49歳	847	348	438	8	15	415	61	41.1	51.7	1.0	1.8	49.0	7.2	
50～54歳	776	342	368	8	11	349	66	44.1	47.4	1.0	1.4	45.0	8.5	
55～59歳	791	402	317	8	8	301	72	50.9	40.0	1.0	1.0	38.0	9.1	
60～64歳	1,097	645	352	11	6	335	100	58.8	32.1	1.0	0.5	30.5	9.1	
65～69歳	1,017	665	266	9	3	254	86	65.4	26.1	0.9	0.3	25.0	8.5	
70～74歳	1,129	791	250	7	2	241	89	70.0	22.1	0.7	0.1	21.3	7.8	
75～79歳	1,189	873	225	5	1	219	90	73.5	18.9	0.4	0.1	18.4	7.6	
80～84歳	1,020	766	176	3	0	173	79	75.0	17.2	0.2	0.0	16.9	7.7	
85歳以上	878	633	171	1	0	170	74	72.1	19.5	0.1	0.0	19.3	8.4	
65歳以上 (再掲)	5,232	3,728	1,087	25	6	1,056	417	71.2	20.8	0.5	0.1	20.2	8.0	

注:四捨五入のため合計は必ずしも一致しない。

結果表2 世帯の家族類型・世帯主の男女年齢5歳階級別一般世帯数及び割合(続き)

2013(平成25)年

年 齢	一 般 世 帯 数 (1,000世帯)							割 合 (%)						
	総 数	単 独	核 家 族 世 帯				そ の 他	単 独	核 家 族 世 帯				そ の 他	
			総 数	夫婦のみ	夫婦と子	ひとり親と子			総 数	夫婦のみ	夫婦と子	ひとり親と子		
<b>総 数</b>														
総 数	52,503	17,279	29,824	10,639	14,377	4,808	5,400	32.9	56.8	20.3	27.4	9.2	10.3	
15～19歳	403	392	5	1	2	3	6	97.2	1.3	0.2	0.5	0.6	1.5	
20～24歳	1,784	1,568	147	44	78	25	69	87.9	8.3	2.5	4.4	1.4	3.9	
25～29歳	2,551	1,586	858	308	455	95	107	62.2	33.6	12.1	17.8	3.7	4.2	
30～34歳	3,198	1,234	1,837	467	1,172	199	127	38.6	57.4	14.6	36.6	6.2	4.0	
35～39歳	4,119	1,203	2,707	467	1,875	365	210	29.2	65.7	11.3	45.5	8.9	5.1	
40～44歳	4,671	1,226	3,129	444	2,139	545	316	26.3	67.0	9.5	45.8	11.7	6.8	
45～49歳	4,323	1,091	2,831	404	1,844	583	400	25.2	65.5	9.3	42.7	13.5	9.3	
50～54歳	4,103	1,022	2,567	496	1,536	535	513	24.9	62.6	12.1	37.4	13.0	12.5	
55～59歳	4,220	1,038	2,545	758	1,294	493	637	24.6	60.3	18.0	30.7	11.7	15.1	
60～64歳	5,425	1,348	3,236	1,395	1,349	492	841	24.8	59.6	25.7	24.9	9.1	15.5	
65～69歳	4,971	1,282	3,023	1,642	1,014	367	665	25.8	60.8	33.0	20.4	7.4	13.4	
70～74歳	4,461	1,237	2,723	1,639	754	330	501	27.7	61.0	36.7	16.9	7.4	11.2	
75～79歳	3,708	1,188	2,103	1,319	491	293	417	32.0	56.7	35.6	13.3	7.9	11.2	
80～84歳	2,674	1,014	1,333	833	260	239	327	37.9	49.8	31.1	9.7	9.0	12.2	
85歳以上	1,892	851	779	424	113	243	262	45.0	41.2	22.4	6.0	12.8	13.8	
65歳以上 (再掲)	17,706	5,572	9,962	5,857	2,632	1,473	2,172	31.5	56.3	33.1	14.9	8.3	12.3	
<b>男</b>														
総 数	39,581	8,974	26,114	10,527	14,260	1,327	4,494	22.7	66.0	26.6	36.0	3.4	11.4	
15～19歳	233	227	4	1	2	1	3	97.2	1.5	0.4	0.8	0.4	1.3	
20～24歳	1,077	916	123	41	76	6	38	85.0	11.5	3.8	7.1	0.6	3.5	
25～29歳	1,808	978	758	295	447	16	72	54.1	41.9	16.3	24.7	0.9	4.0	
30～34歳	2,522	785	1,641	452	1,155	34	96	31.1	65.1	17.9	45.8	1.4	3.8	
35～39歳	3,339	787	2,382	456	1,853	73	170	23.6	71.3	13.7	55.5	2.2	5.1	
40～44歳	3,746	816	2,670	434	2,118	118	261	21.8	71.3	11.6	56.5	3.1	7.0	
45～49歳	3,435	719	2,378	395	1,829	154	339	20.9	69.2	11.5	53.2	4.5	9.9	
50～54歳	3,306	663	2,193	488	1,525	181	450	20.1	66.3	14.8	46.1	5.5	13.6	
55～59歳	3,443	641	2,231	749	1,286	196	570	18.6	64.8	21.8	37.4	5.7	16.6	
60～64歳	4,388	737	2,902	1,385	1,344	174	749	16.8	66.1	31.6	30.6	4.0	17.1	
65～69歳	3,903	580	2,746	1,633	1,011	102	576	14.9	70.4	41.8	25.9	2.6	14.8	
70～74歳	3,305	427	2,467	1,631	752	83	412	12.9	74.6	49.4	22.8	2.5	12.5	
75～79歳	2,514	312	1,874	1,314	490	70	327	12.4	74.6	52.3	19.5	2.8	13.0	
80～84歳	1,618	221	1,149	830	260	59	248	13.7	71.0	51.3	16.1	3.7	15.3	
85歳以上	944	164	595	423	112	60	185	17.4	63.0	44.8	11.9	6.4	19.6	
65歳以上 (再掲)	12,284	1,704	8,832	5,831	2,626	375	1,748	13.9	71.9	47.5	21.4	3.1	14.2	
<b>女</b>														
総 数	12,922	8,306	3,711	112	117	3,482	906	64.3	28.7	0.9	0.9	26.9	7.0	
15～19歳	170	165	2	0	0	2	3	97.2	1.1	0.0	0.1	1.0	1.8	
20～24歳	707	652	24	3	2	19	32	92.2	3.4	0.4	0.2	2.7	4.5	
25～29歳	744	608	100	13	8	80	36	81.7	13.5	1.7	1.1	10.7	4.8	
30～34歳	676	449	196	15	17	164	31	66.4	29.0	2.1	2.5	24.3	4.6	
35～39歳	780	416	325	11	22	292	39	53.3	41.7	1.5	2.8	37.4	5.0	
40～44歳	925	411	459	10	21	428	55	44.4	49.6	1.1	2.3	46.3	6.0	
45～49歳	887	372	453	9	16	429	62	42.0	51.1	1.0	1.8	48.3	7.0	
50～54歳	797	359	374	8	11	355	64	45.1	46.9	1.0	1.4	44.5	8.0	
55～59歳	777	397	314	8	8	298	67	51.1	40.3	1.0	1.0	38.3	8.6	
60～64歳	1,037	610	334	10	6	318	93	58.8	32.2	1.0	0.5	30.7	9.0	
65～69歳	1,068	701	277	10	3	265	89	65.7	26.0	0.9	0.3	24.8	8.3	
70～74歳	1,156	810	257	8	2	247	89	70.1	22.2	0.7	0.1	21.4	7.7	
75～79歳	1,194	876	229	5	1	223	89	73.4	19.2	0.4	0.1	18.7	7.5	
80～84歳	1,057	793	184	3	1	180	80	75.1	17.4	0.3	0.1	17.1	7.5	
85歳以上	947	686	184	1	0	182	77	72.5	19.4	0.1	0.0	19.2	8.1	
65歳以上 (再掲)	5,422	3,867	1,130	26	6	1,098	424	71.3	20.8	0.5	0.1	20.3	7.8	

注:四捨五入のため合計は必ずしも一致しない。

結果表2 世帯の家族類型・世帯主の男女年齢5歳階級別一般世帯数及び割合(続き)

2014(平成26)年

年 齢	一 般 世 帯 数 (1,000世帯)							割 合 (%)						
	総 数	単 独	核 家 族 世 帯				そ の 他	単 独	核 家 族 世 帯				そ の 他	
			総 数	夫婦のみ	夫婦と子	ひとり親と子			総 数	夫婦のみ	夫婦と子	ひとり親と子		
<b>総 数</b>														
総 数	52,717	17,460	29,984	10,760	14,327	4,897	5,273	33.1	56.9	20.4	27.2	9.3	10.0	
15～19歳	400	389	5	1	2	3	6	97.2	1.4	0.2	0.5	0.7	1.5	
20～24歳	1,777	1,564	147	44	78	25	66	88.0	8.3	2.5	4.4	1.4	3.7	
25～29歳	2,488	1,548	841	301	442	98	99	62.2	33.8	12.1	17.8	3.9	4.0	
30～34歳	3,149	1,220	1,813	462	1,150	201	116	38.8	57.6	14.7	36.5	6.4	3.7	
35～39歳	3,977	1,161	2,615	453	1,801	361	201	29.2	65.7	11.4	45.3	9.1	5.1	
40～44歳	4,748	1,251	3,183	458	2,165	560	315	26.4	67.0	9.6	45.6	11.8	6.6	
45～49歳	4,443	1,144	2,910	426	1,886	597	389	25.7	65.5	9.6	42.5	13.4	8.8	
50～54歳	4,153	1,061	2,608	515	1,548	545	483	25.6	62.8	12.4	37.3	13.1	11.6	
55～59歳	4,182	1,041	2,538	758	1,276	504	603	24.9	60.7	18.1	30.5	12.1	14.4	
60～64歳	5,036	1,272	2,994	1,285	1,238	471	770	25.3	59.5	25.5	24.6	9.4	15.3	
65～69歳	5,210	1,366	3,140	1,703	1,054	383	704	26.2	60.3	32.7	20.2	7.3	13.5	
70～74歳	4,654	1,298	2,841	1,707	789	346	515	27.9	61.0	36.7	16.9	7.4	11.1	
75～79歳	3,702	1,183	2,114	1,320	499	295	404	32.0	57.1	35.7	13.5	8.0	10.9	
80～84歳	2,760	1,043	1,389	866	276	248	327	37.8	50.3	31.4	10.0	9.0	11.9	
85歳以上	2,037	917	845	462	122	261	275	45.0	41.5	22.7	6.0	12.8	13.5	
65歳以上 (再掲)	18,364	5,808	10,330	6,058	2,740	1,532	2,225	31.6	56.3	33.0	14.9	8.3	12.1	
<b>男</b>														
総 数	39,635	9,038	26,219	10,647	14,211	1,361	4,378	22.8	66.2	26.9	35.9	3.4	11.0	
15～19歳	231	225	4	1	2	1	3	97.2	1.6	0.4	0.8	0.4	1.3	
20～24歳	1,074	915	123	41	76	6	36	85.2	11.5	3.8	7.1	0.6	3.3	
25～29歳	1,759	955	738	288	435	16	66	54.3	42.0	16.4	24.7	0.9	3.7	
30～34歳	2,476	777	1,614	448	1,134	32	86	31.4	65.2	18.1	45.8	1.3	3.5	
35～39歳	3,214	756	2,295	442	1,780	74	162	23.5	71.4	13.7	55.4	2.3	5.1	
40～44歳	3,797	828	2,712	447	2,143	121	258	21.8	71.4	11.8	56.4	3.2	6.8	
45～49歳	3,515	746	2,442	417	1,870	155	326	21.2	69.5	11.9	53.2	4.4	9.3	
50～54歳	3,335	685	2,229	506	1,537	185	421	20.5	66.8	15.2	46.1	5.6	12.6	
55～59歳	3,405	643	2,222	750	1,268	204	540	18.9	65.3	22.0	37.2	6.0	15.9	
60～64歳	4,071	703	2,682	1,276	1,232	174	685	17.3	65.9	31.3	30.3	4.3	16.8	
65～69歳	4,097	632	2,852	1,693	1,051	108	613	15.4	69.6	41.3	25.7	2.6	15.0	
70～74歳	3,451	455	2,574	1,699	787	87	423	13.2	74.6	49.2	22.8	2.5	12.2	
75～79歳	2,516	315	1,884	1,315	498	71	317	12.5	74.9	52.3	19.8	2.8	12.6	
80～84歳	1,675	228	1,200	863	275	62	247	13.6	71.6	51.5	16.4	3.7	14.7	
85歳以上	1,019	176	648	461	122	66	195	17.2	63.6	45.2	11.9	6.5	19.1	
65歳以上 (再掲)	12,758	1,805	9,158	6,031	2,733	394	1,794	14.1	71.8	47.3	21.4	3.1	14.1	
<b>女</b>														
総 数	13,082	8,423	3,765	113	116	3,536	895	64.4	28.8	0.9	0.9	27.0	6.8	
15～19歳	169	164	2	0	0	2	3	97.1	1.1	0.0	0.1	1.0	1.8	
20～24歳	703	649	24	3	2	19	31	92.3	3.4	0.4	0.2	2.7	4.4	
25～29歳	728	594	102	12	8	82	33	81.5	14.0	1.7	1.1	11.3	4.5	
30～34歳	673	444	200	14	17	169	29	66.0	29.7	2.1	2.5	25.1	4.4	
35～39歳	763	405	320	11	21	287	39	53.0	41.9	1.5	2.8	37.6	5.1	
40～44歳	951	423	471	10	22	439	57	44.5	49.5	1.1	2.3	46.1	6.0	
45～49歳	928	397	468	9	16	443	63	42.8	50.4	1.0	1.7	47.7	6.7	
50～54歳	818	377	380	8	12	360	62	46.0	46.4	1.0	1.4	44.0	7.6	
55～59歳	777	399	316	8	8	300	63	51.3	40.6	1.0	1.0	38.5	8.1	
60～64歳	965	568	312	9	5	297	85	58.9	32.3	1.0	0.6	30.8	8.8	
65～69歳	1,114	734	288	10	3	275	92	66.0	25.8	0.9	0.3	24.7	8.2	
70～74歳	1,203	844	268	8	2	258	92	70.1	22.3	0.7	0.1	21.5	7.6	
75～79歳	1,185	868	230	5	1	224	87	73.3	19.4	0.4	0.1	18.9	7.3	
80～84歳	1,085	815	190	3	1	186	80	75.1	17.5	0.3	0.1	17.2	7.4	
85歳以上	1,019	741	197	1	0	195	80	72.8	19.3	0.1	0.0	19.2	7.9	
65歳以上 (再掲)	5,606	4,003	1,172	27	6	1,139	431	71.4	20.9	0.5	0.1	20.3	7.7	

注:四捨五入のため合計は必ずしも一致しない。



結果表2 世帯の家族類型・世帯主の男女年齢5歳階級別一般世帯数及び割合(続き)

2015(平成27)年

年 齢	一 般 世 帯 数 (1,000世帯)							割 合 (%)						
	総 数	単 独	核 家 族 世 帯				そ の 他	単 独	核 家 族 世 帯				そ の 他	
			総 数	夫婦のみ	夫婦と子	ひとり親と子			総 数	夫婦のみ	夫婦と子	ひとり親と子		
<b>総 数</b>														
総 数	52,904	17,637	30,116	10,861	14,274	4,982	5,150	33.3	56.9	20.5	27.0	9.4	9.7	
15～19歳	397	386	6	1	2	3	6	97.2	1.4	0.2	0.5	0.7	1.5	
20～24歳	1,778	1,567	147	44	78	26	64	88.1	8.3	2.5	4.4	1.4	3.6	
25～29歳	2,429	1,515	825	294	431	100	90	62.3	33.9	12.1	17.7	4.1	3.7	
30～34歳	3,101	1,206	1,790	457	1,129	204	105	38.9	57.7	14.7	36.4	6.6	3.4	
35～39歳	3,864	1,127	2,542	441	1,740	361	195	29.2	65.8	11.4	45.0	9.3	5.0	
40～44歳	4,754	1,260	3,186	465	2,161	561	308	26.5	67.0	9.8	45.5	11.8	6.5	
45～49歳	4,528	1,187	2,968	446	1,912	610	373	26.2	65.5	9.8	42.2	13.5	8.2	
50～54歳	4,274	1,119	2,693	542	1,587	563	462	26.2	63.0	12.7	37.1	13.2	10.8	
55～59歳	4,133	1,041	2,524	756	1,255	514	568	25.2	61.1	18.3	30.4	12.4	13.7	
60～64歳	4,758	1,222	2,819	1,205	1,155	459	716	25.7	59.3	25.3	24.3	9.6	15.1	
65～69歳	5,507	1,462	3,295	1,786	1,107	402	750	26.6	59.8	32.4	20.1	7.3	13.6	
70～74歳	4,564	1,281	2,787	1,671	775	341	496	28.1	61.1	36.6	17.0	7.5	10.9	
75～79歳	3,766	1,201	2,166	1,347	517	302	399	31.9	57.5	35.8	13.7	8.0	10.6	
80～84歳	2,866	1,080	1,456	905	293	259	329	37.7	50.8	31.6	10.2	9.0	11.5	
85歳以上	2,183	984	912	500	131	280	288	45.1	41.8	22.9	6.0	12.8	13.2	
65歳以上 (再掲)	18,887	6,008	10,616	6,209	2,824	1,584	2,262	31.8	56.2	32.9	15.0	8.4	12.0	
<b>男</b>														
総 数	39,668	9,102	26,300	10,747	14,158	1,395	4,267	22.9	66.3	27.1	35.7	3.5	10.8	
15～19歳	229	223	4	1	2	1	3	97.2	1.6	0.4	0.8	0.4	1.2	
20～24歳	1,075	917	124	41	76	6	35	85.3	11.5	3.8	7.1	0.6	3.2	
25～29歳	1,715	934	721	282	423	15	60	54.5	42.0	16.4	24.7	0.9	3.5	
30～34歳	2,431	768	1,586	443	1,113	31	78	31.6	65.2	18.2	45.8	1.3	3.2	
35～39歳	3,112	730	2,226	431	1,719	76	156	23.5	71.5	13.8	55.3	2.4	5.0	
40～44歳	3,792	829	2,712	454	2,139	119	250	21.9	71.5	12.0	56.4	3.1	6.6	
45～49歳	3,568	768	2,489	436	1,896	157	310	21.5	69.8	12.2	53.1	4.4	8.7	
50～54歳	3,420	718	2,301	534	1,575	192	401	21.0	67.3	15.6	46.1	5.6	11.7	
55～59歳	3,358	642	2,207	748	1,247	213	509	19.1	65.7	22.3	37.1	6.3	15.2	
60～64歳	3,843	683	2,522	1,196	1,150	176	638	17.8	65.6	31.1	29.9	4.6	16.6	
65～69歳	4,333	686	2,993	1,775	1,104	114	654	15.8	69.1	41.0	25.5	2.6	15.1	
70～74歳	3,386	455	2,523	1,663	774	87	408	13.4	74.5	49.1	22.8	2.6	12.0	
75～79歳	2,569	324	1,931	1,342	516	73	313	12.6	75.2	52.3	20.1	2.8	12.2	
80～84歳	1,745	237	1,259	902	292	65	248	13.6	72.2	51.7	16.7	3.7	14.2	
85歳以上	1,093	187	702	499	131	72	204	17.1	64.2	45.7	12.0	6.6	18.7	
65歳以上 (再掲)	13,125	1,889	9,409	6,182	2,817	410	1,827	14.4	71.7	47.1	21.5	3.1	13.9	
<b>女</b>														
総 数	13,236	8,536	3,817	113	116	3,588	883	64.5	28.8	0.9	0.9	27.1	6.7	
15～19歳	168	163	2	0	0	2	3	97.1	1.2	0.0	0.1	1.1	1.7	
20～24歳	704	650	24	3	2	19	30	92.4	3.4	0.4	0.2	2.7	4.2	
25～29歳	714	580	104	12	8	84	30	81.3	14.6	1.7	1.1	11.8	4.2	
30～34歳	670	439	204	14	16	173	28	65.5	30.4	2.1	2.4	25.8	4.2	
35～39歳	752	396	317	11	21	285	39	52.7	42.1	1.4	2.7	37.9	5.2	
40～44歳	962	431	474	10	22	442	58	44.7	49.3	1.1	2.2	45.9	6.0	
45～49歳	961	419	479	10	16	453	63	43.6	49.9	1.0	1.7	47.2	6.5	
50～54歳	854	401	392	9	12	371	61	46.9	45.9	1.0	1.4	43.5	7.2	
55～59歳	775	399	317	8	8	301	59	51.5	40.9	1.0	1.0	38.8	7.6	
60～64歳	914	539	297	9	5	283	78	58.9	32.5	1.0	0.6	31.0	8.6	
65～69歳	1,174	777	302	10	3	289	96	66.2	25.7	0.9	0.3	24.6	8.1	
70～74歳	1,178	826	263	8	2	254	89	70.1	22.3	0.7	0.1	21.6	7.5	
75～79歳	1,198	876	235	5	1	229	86	73.2	19.6	0.4	0.1	19.1	7.2	
80～84歳	1,122	843	197	3	1	194	81	75.2	17.6	0.3	0.1	17.3	7.2	
85歳以上	1,090	797	210	2	0	208	83	73.1	19.3	0.1	0.0	19.1	7.6	
65歳以上 (再掲)	5,762	4,119	1,208	28	6	1,173	435	71.5	21.0	0.5	0.1	20.4	7.6	

注:四捨五入のため合計は必ずしも一致しない。

結果表2 世帯の家族類型・世帯主の男女年齢5歳階級別一般世帯数及び割合(続き)

2016(平成28)年

年 齢	一 般 世 帯 数 (1,000世帯)							割 合 (%)						
	総 数	単 独	核 家 族 世 帯				そ の 他	単 独	核 家 族 世 帯				そ の 他	
			総 数	夫婦のみ	夫婦と子	ひとり親と子			総 数	夫婦のみ	夫婦と子	ひとり親と子		
<b>総 数</b>														
総 数	52,950	17,757	30,148	10,889	14,204	5,055	5,045	33.5	56.9	20.6	26.8	9.5	9.5	
15～19歳	396	384	6	1	2	3	6	97.1	1.4	0.2	0.5	0.7	1.5	
20～24歳	1,770	1,561	146	43	77	26	63	88.2	8.3	2.5	4.4	1.5	3.5	
25～29歳	2,370	1,482	802	285	418	99	86	62.5	33.8	12.0	17.6	4.2	3.6	
30～34歳	3,039	1,188	1,752	446	1,105	201	99	39.1	57.6	14.7	36.4	6.6	3.3	
35～39歳	3,741	1,089	2,465	426	1,678	361	186	29.1	65.9	11.4	44.9	9.6	5.0	
40～44歳	4,692	1,247	3,146	461	2,134	551	299	26.6	67.0	9.8	45.5	11.7	6.4	
45～49歳	4,792	1,266	3,139	476	2,021	643	386	26.4	65.5	9.9	42.2	13.4	8.1	
50～54歳	4,227	1,124	2,666	539	1,561	565	438	26.6	63.1	12.8	36.9	13.4	10.4	
55～59歳	4,129	1,063	2,528	758	1,244	526	537	25.8	61.2	18.4	30.1	12.7	13.0	
60～64歳	4,545	1,178	2,704	1,152	1,097	455	664	25.9	59.5	25.3	24.1	10.0	14.6	
65～69歳	5,767	1,554	3,437	1,862	1,151	423	777	26.9	59.6	32.3	20.0	7.3	13.5	
70～74歳	4,324	1,226	2,625	1,571	731	323	473	28.3	60.7	36.3	16.9	7.5	10.9	
75～79歳	3,867	1,236	2,229	1,386	533	310	403	32.0	57.6	35.8	13.8	8.0	10.4	
80～84歳	2,963	1,113	1,519	942	308	269	331	37.6	51.3	31.8	10.4	9.1	11.2	
85歳以上	2,328	1,046	983	539	143	302	299	44.9	42.2	23.1	6.1	13.0	12.8	
65歳以上 (再掲)	19,249	6,174	10,793	6,300	2,866	1,627	2,282	32.1	56.1	32.7	14.9	8.5	11.9	
<b>男</b>														
総 数	39,606	9,143	26,292	10,776	14,088	1,427	4,171	23.1	66.4	27.2	35.6	3.6	10.5	
15～19歳	229	222	4	1	2	1	3	97.2	1.6	0.4	0.8	0.4	1.3	
20～24歳	1,069	913	122	41	76	6	33	85.4	11.5	3.8	7.1	0.6	3.1	
25～29歳	1,671	915	699	273	410	15	57	54.8	41.8	16.3	24.6	0.9	3.4	
30～34歳	2,381	757	1,550	432	1,089	29	73	31.8	65.1	18.2	45.7	1.2	3.1	
35～39歳	3,006	706	2,152	416	1,658	77	149	23.5	71.6	13.8	55.2	2.6	4.9	
40～44歳	3,738	819	2,677	451	2,113	113	243	21.9	71.6	12.1	56.5	3.0	6.5	
45～49歳	3,766	816	2,630	465	2,004	161	320	21.7	69.8	12.4	53.2	4.3	8.5	
50～54歳	3,369	716	2,275	531	1,549	195	378	21.2	67.5	15.8	46.0	5.8	11.2	
55～59歳	3,343	653	2,210	750	1,236	224	480	19.5	66.1	22.4	37.0	6.7	14.4	
60～64歳	3,665	658	2,416	1,143	1,092	181	590	18.0	65.9	31.2	29.8	4.9	16.1	
65～69歳	4,533	736	3,120	1,852	1,148	120	678	16.2	68.8	40.8	25.3	2.6	15.0	
70～74歳	3,209	443	2,376	1,564	729	83	390	13.8	74.0	48.7	22.7	2.6	12.2	
75～79歳	2,645	341	1,988	1,380	532	76	316	12.9	75.2	52.2	20.1	2.9	11.9	
80～84歳	1,811	248	1,315	939	308	68	249	13.7	72.6	51.9	17.0	3.7	13.7	
85歳以上	1,169	200	757	537	142	78	213	17.1	64.8	45.9	12.2	6.7	18.2	
65歳以上 (再掲)	13,368	1,967	9,556	6,272	2,859	424	1,845	14.7	71.5	46.9	21.4	3.2	13.8	
<b>女</b>														
総 数	13,345	8,614	3,856	113	115	3,628	875	64.6	28.9	0.8	0.9	27.2	6.6	
15～19歳	167	162	2	0	0	2	3	97.0	1.2	0.0	0.1	1.1	1.8	
20～24歳	701	648	24	3	2	20	29	92.4	3.4	0.4	0.2	2.8	4.2	
25～29歳	698	567	103	12	7	84	28	81.2	14.8	1.7	1.1	12.0	4.1	
30～34歳	658	431	201	14	16	172	26	65.4	30.6	2.1	2.4	26.1	4.0	
35～39歳	734	383	314	10	20	283	38	52.1	42.7	1.4	2.7	38.6	5.1	
40～44歳	954	429	469	10	21	438	56	44.9	49.2	1.1	2.2	45.9	5.9	
45～49歳	1,025	451	509	10	17	482	66	43.9	49.6	1.0	1.7	47.0	6.4	
50～54歳	858	408	390	9	12	370	60	47.5	45.5	1.0	1.4	43.1	7.0	
55～59歳	786	410	318	8	8	302	58	52.2	40.5	1.0	1.1	38.4	7.3	
60～64歳	880	519	288	8	5	274	73	59.0	32.7	1.0	0.6	31.2	8.3	
65～69歳	1,234	818	317	11	3	303	99	66.3	25.7	0.9	0.3	24.6	8.0	
70～74歳	1,115	783	249	7	2	240	83	70.2	22.3	0.7	0.1	21.5	7.5	
75～79歳	1,222	894	241	5	1	234	87	73.2	19.7	0.4	0.1	19.2	7.1	
80～84歳	1,152	865	205	3	1	201	82	75.1	17.8	0.3	0.1	17.5	7.1	
85歳以上	1,159	847	226	2	0	224	86	73.1	19.5	0.1	0.0	19.3	7.4	
65歳以上 (再掲)	5,881	4,207	1,237	28	7	1,202	437	71.5	21.0	0.5	0.1	20.4	7.4	

注:四捨五入のため合計は必ずしも一致しない。

結果表2 世帯の家族類型・世帯主の男女年齢5歳階級別一般世帯数及び割合(続き)

2017(平成29)年

年 齢	一 般 世 帯 数 (1,000世帯)							割 合 (%)						
	総 数	単 独	核 家 族 世 帯				そ の 他	単 独	核 家 族 世 帯				そ の 他	
			総 数	夫婦のみ	夫婦と子	ひとり親と子			総 数	夫婦のみ	夫婦と子	ひとり親と子		
<b>総 数</b>														
総 数	53,006	17,895	30,177	10,932	14,113	5,132	4,934	33.8	56.9	20.6	26.6	9.7	9.3	
15～19歳	393	381	6	1	2	3	6	97.1	1.4	0.2	0.5	0.7	1.5	
20～24歳	1,762	1,554	146	43	76	27	62	88.2	8.3	2.4	4.3	1.5	3.5	
25～29歳	2,326	1,459	785	278	408	99	82	62.7	33.7	11.9	17.5	4.3	3.5	
30～34歳	2,974	1,169	1,712	435	1,079	198	93	39.3	57.6	14.6	36.3	6.7	3.1	
35～39歳	3,635	1,060	2,399	415	1,630	354	175	29.2	66.0	11.4	44.8	9.7	4.8	
40～44歳	4,580	1,217	3,074	450	2,079	545	289	26.6	67.1	9.8	45.4	11.9	6.3	
45～49歳	4,886	1,300	3,202	488	2,055	659	384	26.6	65.5	10.0	42.1	13.5	7.9	
50～54歳	4,372	1,186	2,756	564	1,608	584	429	27.1	63.0	12.9	36.8	13.4	9.8	
55～59歳	4,177	1,099	2,564	771	1,250	543	514	26.3	61.4	18.5	29.9	13.0	12.3	
60～64歳	4,356	1,138	2,602	1,104	1,045	453	615	26.1	59.7	25.3	24.0	10.4	14.1	
65～69歳	5,541	1,513	3,290	1,780	1,098	412	738	27.3	59.4	32.1	19.8	7.4	13.3	
70～74歳	4,501	1,292	2,712	1,621	756	334	498	28.7	60.2	36.0	16.8	7.4	11.1	
75～79歳	3,990	1,278	2,303	1,431	552	320	408	32.0	57.7	35.9	13.8	8.0	10.2	
80～84歳	3,036	1,136	1,570	972	321	277	330	37.4	51.7	32.0	10.6	9.1	10.9	
85歳以上	2,477	1,111	1,057	578	154	324	309	44.8	42.7	23.3	6.2	13.1	12.5	
65歳以上 (再掲)	19,545	6,331	10,931	6,383	2,881	1,667	2,284	32.4	55.9	32.7	14.7	8.5	11.7	
<b>男</b>														
総 数	39,537	9,186	26,283	10,820	13,999	1,465	4,068	23.2	66.5	27.4	35.4	3.7	10.3	
15～19歳	227	220	4	1	2	1	3	97.1	1.6	0.4	0.8	0.5	1.3	
20～24歳	1,062	908	121	40	75	6	33	85.5	11.4	3.8	7.0	0.6	3.1	
25～29歳	1,640	903	682	266	401	15	55	55.1	41.6	16.2	24.4	0.9	3.4	
30～34歳	2,328	746	1,513	421	1,064	28	68	32.1	65.0	18.1	45.7	1.2	2.9	
35～39歳	2,917	688	2,090	405	1,610	74	139	23.6	71.6	13.9	55.2	2.5	4.8	
40～44歳	3,642	796	2,612	440	2,058	114	234	21.9	71.7	12.1	56.5	3.1	6.4	
45～49歳	3,831	833	2,680	478	2,037	165	318	21.8	70.0	12.5	53.2	4.3	8.3	
50～54歳	3,470	750	2,351	555	1,596	200	369	21.6	67.8	16.0	46.0	5.8	10.6	
55～59歳	3,370	672	2,240	763	1,241	236	457	20.0	66.5	22.6	36.8	7.0	13.6	
60～64歳	3,506	636	2,322	1,096	1,040	186	547	18.1	66.2	31.3	29.7	5.3	15.6	
65～69歳	4,351	723	2,983	1,770	1,095	119	644	16.6	68.6	40.7	25.2	2.7	14.8	
70～74歳	3,348	480	2,455	1,614	755	87	412	14.3	73.3	48.2	22.5	2.6	12.3	
75～79歳	2,736	360	2,055	1,426	551	79	320	13.2	75.1	52.1	20.1	2.9	11.7	
80～84歳	1,863	256	1,359	968	320	70	247	13.8	73.0	52.0	17.2	3.8	13.3	
85歳以上	1,247	213	814	576	154	84	220	17.1	65.3	46.2	12.3	6.7	17.7	
65歳以上 (再掲)	13,545	2,032	9,668	6,355	2,875	438	1,845	15.0	71.4	46.9	21.2	3.2	13.6	
<b>女</b>														
総 数	13,469	8,709	3,894	112	115	3,667	866	64.7	28.9	0.8	0.9	27.2	6.4	
15～19歳	166	161	2	0	0	2	3	97.0	1.2	0.0	0.1	1.1	1.8	
20～24歳	700	646	24	3	2	20	29	92.4	3.5	0.4	0.2	2.9	4.1	
25～29歳	686	556	103	12	7	84	27	81.0	15.0	1.7	1.1	12.2	4.0	
30～34歳	646	422	199	14	16	170	25	65.4	30.8	2.1	2.4	26.3	3.8	
35～39歳	718	373	310	10	19	280	36	51.9	43.1	1.4	2.7	39.0	5.0	
40～44歳	937	421	462	10	21	431	55	44.9	49.3	1.1	2.2	46.0	5.8	
45～49歳	1,055	466	522	10	17	494	67	44.2	49.5	1.0	1.7	46.8	6.3	
50～54歳	903	436	406	9	12	384	61	48.3	44.9	1.0	1.4	42.6	6.7	
55～59歳	807	427	323	8	9	307	57	52.9	40.0	1.0	1.1	38.0	7.1	
60～64歳	850	502	280	8	5	267	68	59.0	32.9	1.0	0.6	31.4	8.0	
65～69歳	1,190	790	306	10	3	293	94	66.4	25.7	0.9	0.3	24.6	7.9	
70～74歳	1,153	812	256	8	2	247	85	70.4	22.2	0.7	0.1	21.4	7.4	
75～79歳	1,254	918	248	5	1	241	88	73.2	19.7	0.4	0.1	19.2	7.0	
80～84歳	1,173	880	211	3	1	207	82	75.0	18.0	0.3	0.1	17.6	7.0	
85歳以上	1,229	898	242	2	0	240	89	73.0	19.7	0.1	0.0	19.5	7.3	
65歳以上 (再掲)	6,000	4,298	1,263	28	7	1,229	439	71.6	21.1	0.5	0.1	20.5	7.3	

注:四捨五入のため合計は必ずしも一致しない。

結果表2 世帯の家族類型・世帯主の男女年齢5歳階級別一般世帯数及び割合(続き)

2018(平成30)年

年 齢	一 般 世 帯 数 (1,000世帯)							割 合 (%)						
	総 数	単 独	核 家 族 世 帯				そ の 他	単 独	核 家 族 世 帯				そ の 他	
			総 数	夫婦のみ	夫婦と子	ひとり親と子			総 数	夫婦のみ	夫婦と子	ひとり親と子		
<b>総 数</b>														
総 数	53,046	18,029	30,196	10,972	14,018	5,206	4,821	34.0	56.9	20.7	26.4	9.8	9.1	
15～19歳	387	376	6	1	2	3	6	97.1	1.5	0.2	0.5	0.8	1.5	
20～24歳	1,758	1,552	145	42	76	27	61	88.2	8.3	2.4	4.3	1.6	3.5	
25～29歳	2,899	1,440	770	271	399	100	79	62.9	33.6	11.8	17.4	4.4	3.5	
30～34歳	2,899	1,145	1,667	422	1,050	195	87	39.5	57.5	14.6	36.2	6.7	3.0	
35～39歳	3,545	1,037	2,343	406	1,590	347	164	29.3	66.1	11.5	44.8	9.8	4.6	
40～44歳	4,434	1,177	2,980	436	2,007	537	277	26.5	67.2	9.8	45.3	12.1	6.2	
45～49歳	4,997	1,338	3,276	502	2,096	677	384	26.8	65.5	10.1	41.9	13.5	7.7	
50～54歳	4,491	1,243	2,830	584	1,646	600	419	27.7	63.0	13.0	36.6	13.4	9.3	
55～59歳	4,233	1,138	2,604	786	1,258	560	491	26.9	61.5	18.6	29.7	13.2	11.6	
60～64歳	4,242	1,119	2,545	1,076	1,012	456	578	26.4	60.0	25.4	23.9	10.8	13.6	
65～69歳	5,212	1,443	3,083	1,666	1,024	393	686	27.7	59.1	32.0	19.6	7.5	13.2	
70～74歳	4,758	1,382	2,846	1,700	796	350	530	29.0	59.8	35.7	16.7	7.4	11.1	
75～79歳	4,102	1,318	2,370	1,472	569	329	413	32.1	57.8	35.9	13.9	8.0	10.1	
80～84歳	3,076	1,148	1,602	990	330	283	326	37.3	52.1	32.2	10.7	9.2	10.6	
85歳以上	2,624	1,175	1,130	617	166	347	319	44.8	43.1	23.5	6.3	13.2	12.1	
65歳以上 (再掲)	19,772	6,466	11,031	6,445	2,884	1,702	2,275	32.7	55.8	32.6	14.6	8.6	11.5	
<b>男</b>														
総 数	39,457	9,228	26,265	10,861	13,904	1,500	3,964	23.4	66.6	27.5	35.2	3.8	10.0	
15～19歳	224	217	4	1	2	1	3	97.1	1.6	0.4	0.8	0.5	1.3	
20～24歳	1,058	905	120	40	74	7	32	85.6	11.4	3.8	7.0	0.6	3.1	
25～29歳	1,613	893	667	260	392	15	53	55.4	41.4	16.1	24.3	1.0	3.3	
30～34歳	2,267	732	1,471	409	1,035	27	64	32.3	64.9	18.0	45.6	1.2	2.8	
35～39歳	2,841	673	2,037	396	1,571	70	130	23.7	71.7	14.0	55.3	2.5	4.6	
40～44歳	3,520	768	2,528	426	1,986	116	224	21.8	71.8	12.1	56.4	3.3	6.4	
45～49歳	3,909	854	2,739	492	2,078	168	317	21.8	70.1	12.6	53.2	4.3	8.1	
50～54歳	3,548	780	2,411	575	1,633	203	357	22.0	68.0	16.2	46.0	5.7	10.1	
55～59歳	3,403	693	2,275	777	1,249	249	435	20.4	66.9	22.8	36.7	7.3	12.8	
60～64歳	3,407	625	2,268	1,068	1,007	193	514	18.4	66.6	31.4	29.6	5.7	15.1	
65～69歳	4,089	697	2,793	1,656	1,021	116	599	17.0	68.3	40.5	25.0	2.8	14.7	
70～74歳	3,545	526	2,578	1,692	794	91	442	14.8	72.7	47.7	22.4	2.6	12.5	
75～79歳	2,817	377	2,116	1,467	567	82	324	13.4	75.1	52.1	20.1	2.9	11.5	
80～84歳	1,894	262	1,388	987	329	72	244	13.8	73.3	52.1	17.4	3.8	12.9	
85歳以上	1,323	226	871	615	166	90	227	17.0	65.8	46.5	12.5	6.8	17.1	
65歳以上 (再掲)	13,668	2,087	9,745	6,417	2,877	451	1,836	15.3	71.3	46.9	21.1	3.3	13.4	
<b>女</b>														
総 数	13,589	8,801	3,931	111	114	3,705	857	64.8	28.9	0.8	0.8	27.3	6.3	
15～19歳	163	159	2	0	0	2	3	97.0	1.3	0.0	0.1	1.2	1.8	
20～24歳	700	646	25	3	2	21	29	92.3	3.6	0.4	0.2	3.0	4.1	
25～29歳	676	547	103	11	7	84	27	80.9	15.2	1.7	1.1	12.4	3.9	
30～34歳	632	413	196	13	15	168	23	65.3	31.1	2.1	2.4	26.6	3.7	
35～39歳	704	364	306	10	19	277	34	51.7	43.5	1.4	2.7	39.4	4.8	
40～44歳	914	409	452	10	20	421	53	44.8	49.4	1.1	2.2	46.1	5.8	
45～49歳	1,088	484	537	11	18	508	67	44.5	49.3	1.0	1.6	46.7	6.2	
50～54歳	943	463	419	9	13	397	61	49.1	44.4	1.0	1.3	42.1	6.5	
55～59歳	830	445	329	8	9	312	56	53.6	39.6	1.0	1.1	37.6	6.8	
60～64歳	835	493	277	8	5	264	65	59.1	33.1	0.9	0.6	31.6	7.8	
65～69歳	1,124	746	290	10	3	277	87	66.4	25.8	0.9	0.3	24.7	7.8	
70～74歳	1,213	856	268	8	2	259	88	70.6	22.1	0.7	0.1	21.3	7.3	
75～79歳	1,285	941	254	6	1	248	89	73.3	19.8	0.4	0.1	19.3	7.0	
80～84歳	1,182	886	214	3	1	211	82	74.9	18.1	0.3	0.1	17.8	6.9	
85歳以上	1,300	949	259	2	0	257	92	73.0	19.9	0.1	0.0	19.8	7.1	
65歳以上 (再掲)	6,104	4,379	1,286	28	7	1,251	439	71.7	21.1	0.5	0.1	20.5	7.2	

注:四捨五入のため合計は必ずしも一致しない。

結果表2 世帯の家族類型・世帯主の男女年齢5歳階級別一般世帯数及び割合(続き)

2019(平成31)年

年 齢	一 般 世 帯 数 (1,000世帯)							割 合 (%)						
	総 数	単 独	核 家 族 世 帯				そ の 他	単 独	核 家 族 世 帯				そ の 他	
			総 数	夫婦のみ	夫婦と子	ひとり親と子			総 数	夫婦のみ	夫婦と子	ひとり親と子		
<b>総 数</b>														
総 数	53,065	18,156	30,202	11,010	13,918	5,274	4,707	34.2	56.9	20.7	26.2	9.9	8.9	
15～19歳	382	371	6	1	2	3	6	97.0	1.5	0.2	0.5	0.8	1.5	
20～24歳	1,741	1,537	144	42	74	28	60	88.3	8.3	2.4	4.3	1.6	3.4	
25～29歳	2,276	1,436	763	267	395	101	76	63.1	33.5	11.7	17.4	4.4	3.4	
30～34歳	2,817	1,118	1,618	408	1,017	193	82	39.7	57.4	14.5	36.1	6.9	2.9	
35～39歳	3,475	1,021	2,301	400	1,560	341	154	29.4	66.2	11.5	44.9	9.8	4.4	
40～44歳	4,271	1,133	2,875	420	1,927	528	264	26.5	67.3	9.8	45.1	12.4	6.2	
45～49歳	5,075	1,366	3,329	513	2,122	693	381	26.9	65.6	10.1	41.8	13.7	7.5	
50～54歳	4,607	1,299	2,901	605	1,683	613	407	28.2	63.0	13.1	36.5	13.3	8.8	
55～59歳	4,288	1,177	2,643	800	1,266	578	467	27.5	61.6	18.7	29.5	13.5	10.9	
60～64歳	4,203	1,120	2,531	1,068	998	465	552	26.6	60.2	25.4	23.7	11.1	13.1	
65～69歳	4,829	1,356	2,845	1,535	940	371	628	28.1	58.9	31.8	19.5	7.7	13.0	
70～74歳	4,992	1,464	2,967	1,771	831	365	561	29.3	59.4	35.5	16.6	7.3	11.2	
75～79歳	4,279	1,381	2,473	1,535	594	344	425	32.3	57.8	35.9	13.9	8.0	9.9	
80～84歳	3,071	1,144	1,610	993	333	284	318	37.2	52.4	32.3	10.9	9.2	10.3	
85歳以上	2,759	1,235	1,198	653	177	369	326	44.8	43.4	23.7	6.4	13.4	11.8	
65歳以上 (再掲)	19,930	6,580	11,093	6,486	2,875	1,732	2,257	33.0	55.7	32.5	14.4	8.7	11.3	
<b>男</b>														
総 数	39,364	9,266	26,238	10,899	13,805	1,534	3,859	23.5	66.7	27.7	35.1	3.9	9.8	
15～19歳	221	214	4	1	2	1	3	97.1	1.6	0.4	0.8	0.5	1.3	
20～24歳	1,046	896	119	39	73	7	32	85.6	11.3	3.7	6.9	0.6	3.0	
25～29歳	1,603	892	660	256	388	16	51	55.7	41.2	16.0	24.2	1.0	3.2	
30～34歳	2,200	716	1,424	395	1,002	27	60	32.5	64.7	18.0	45.6	1.2	2.7	
35～39歳	2,782	663	1,997	390	1,542	65	122	23.8	71.8	14.0	55.4	2.3	4.4	
40～44歳	3,385	736	2,435	411	1,907	117	213	21.8	72.0	12.1	56.4	3.5	6.3	
45～49歳	3,961	868	2,780	502	2,104	174	313	21.9	70.2	12.7	53.1	4.4	7.9	
50～54歳	3,624	809	2,469	596	1,670	204	345	22.3	68.1	16.4	46.1	5.6	9.5	
55～59歳	3,435	715	2,309	792	1,257	261	412	20.8	67.2	23.0	36.6	7.6	12.0	
60～64歳	3,369	626	2,253	1,060	992	200	490	18.6	66.9	31.5	29.5	5.9	14.5	
65～69歳	3,785	662	2,575	1,526	937	112	548	17.5	68.0	40.3	24.8	3.0	14.5	
70～74歳	3,725	568	2,688	1,762	829	96	469	15.3	72.1	47.3	22.3	2.6	12.6	
75～79歳	2,940	399	2,208	1,529	593	85	333	13.6	75.1	52.0	20.2	2.9	11.3	
80～84歳	1,896	263	1,395	989	333	73	237	13.9	73.6	52.2	17.6	3.8	12.5	
85歳以上	1,392	237	923	651	177	96	232	17.0	66.3	46.7	12.7	6.9	16.6	
65歳以上 (再掲)	13,738	2,131	9,788	6,458	2,868	462	1,820	15.5	71.2	47.0	20.9	3.4	13.2	
<b>女</b>														
総 数	13,701	8,890	3,964	111	113	3,740	848	64.9	28.9	0.8	0.8	27.3	6.2	
15～19歳	161	156	2	0	0	2	3	97.0	1.3	0.0	0.1	1.2	1.8	
20～24歳	695	641	26	3	2	21	28	92.2	3.7	0.4	0.2	3.1	4.1	
25～29歳	673	544	103	11	7	85	26	80.8	15.4	1.7	1.0	12.7	3.8	
30～34歳	618	402	194	13	15	166	22	65.1	31.3	2.1	2.4	26.9	3.5	
35～39歳	693	358	303	10	18	275	32	51.6	43.8	1.4	2.6	39.7	4.6	
40～44歳	887	396	440	9	20	410	51	44.7	49.6	1.1	2.2	46.3	5.7	
45～49歳	1,114	498	549	11	18	519	68	44.7	49.2	1.0	1.6	46.6	6.1	
50～54歳	983	490	431	10	13	409	62	49.8	43.9	1.0	1.3	41.6	6.3	
55～59歳	852	462	334	9	9	317	56	54.2	39.2	1.0	1.1	37.2	6.5	
60～64歳	834	494	278	8	5	265	62	59.2	33.3	0.9	0.6	31.7	7.5	
65～69歳	1,044	694	270	9	3	259	80	66.5	25.9	0.9	0.3	24.8	7.6	
70～74歳	1,266	896	279	8	2	269	91	70.7	22.0	0.6	0.1	21.3	7.2	
75～79歳	1,339	981	266	6	1	259	92	73.3	19.8	0.4	0.1	19.3	6.9	
80～84歳	1,176	880	215	3	1	211	80	74.9	18.3	0.3	0.1	18.0	6.8	
85歳以上	1,366	997	275	2	0	273	94	73.0	20.1	0.1	0.0	20.0	6.9	
65歳以上 (再掲)	6,191	4,449	1,305	28	7	1,270	437	71.9	21.1	0.5	0.1	20.5	7.1	

注:四捨五入のため合計は必ずしも一致しない。

結果表2 世帯の家族類型・世帯主の男女年齢5歳階級別一般世帯数及び割合(続き)

2020(平成32)年

年 齢	一 般 世 帯 数 (1,000世帯)							割 合 (%)					
	総 数	単 独	核 家 族 世 帯				そ の 他	単 独	核 家 族 世 帯				そ の 他
			総 数	夫婦のみ	夫婦と子	ひとり親と子			総 数	夫婦のみ	夫婦と子	ひとり親と子	
<b>総 数</b>													
総 数	53,053	18,270	30,189	11,037	13,814	5,338	4,594	34.4	56.9	20.8	26.0	10.1	8.7
15～19歳	374	363	6	1	2	3	6	97.0	1.5	0.2	0.5	0.8	1.5
20～24歳	1,724	1,523	143	41	73	29	59	88.3	8.3	2.4	4.2	1.7	3.4
25～29歳	2,271	1,438	759	264	392	103	75	63.3	33.4	11.6	17.2	4.5	3.3
30～34歳	2,742	1,093	1,572	395	987	191	77	39.9	57.3	14.4	36.0	7.0	2.8
35～39歳	3,408	1,004	2,260	393	1,530	336	144	29.5	66.3	11.5	44.9	9.9	4.2
40～44歳	4,141	1,096	2,792	407	1,861	523	253	26.5	67.4	9.8	45.0	12.6	6.1
45～49歳	5,076	1,375	3,328	517	2,118	693	372	27.1	65.6	10.2	41.7	13.7	7.3
50～54歳	4,688	1,345	2,951	621	1,705	625	391	28.7	63.0	13.2	36.4	13.3	8.4
55～59歳	4,415	1,237	2,726	829	1,296	602	452	28.0	61.8	18.8	29.3	13.6	10.2
60～64歳	4,154	1,118	2,511	1,057	981	473	525	26.9	60.4	25.4	23.6	11.4	12.6
65～69歳	4,554	1,298	2,672	1,439	878	355	584	28.5	58.7	31.6	19.3	7.8	12.8
70～74歳	5,275	1,560	3,119	1,860	875	385	595	29.6	59.1	35.3	16.6	7.3	11.3
75～79歳	4,193	1,358	2,424	1,503	582	338	411	32.4	57.8	35.9	13.9	8.1	9.8
80～84歳	3,130	1,162	1,652	1,017	344	291	316	37.1	52.8	32.5	11.0	9.3	10.1
85歳以上	2,907	1,300	1,274	693	189	392	334	44.7	43.8	23.8	6.5	13.5	11.5
65歳以上 (再掲)	20,060	6,679	11,141	6,512	2,868	1,761	2,240	33.3	55.5	32.5	14.3	8.8	11.2
<b>男</b>													
総 数	39,256	9,304	26,194	10,926	13,701	1,567	3,757	23.7	66.7	27.8	34.9	4.0	9.6
15～19歳	216	209	4	1	2	1	3	97.1	1.6	0.4	0.7	0.5	1.3
20～24歳	1,036	888	117	39	72	7	31	85.7	11.3	3.7	6.9	0.7	3.0
25～29歳	1,598	895	654	253	385	16	49	56.0	40.9	15.9	24.1	1.0	3.1
30～34歳	2,138	701	1,381	382	973	26	56	32.8	64.6	17.9	45.5	1.2	2.6
35～39歳	2,725	653	1,958	384	1,513	62	114	24.0	71.9	14.1	55.5	2.3	4.2
40～44歳	3,274	710	2,361	398	1,842	120	204	21.7	72.1	12.2	56.3	3.7	6.2
45～49歳	3,952	870	2,777	506	2,100	171	305	22.0	70.3	12.8	53.1	4.3	7.7
50～54歳	3,673	833	2,511	611	1,692	207	329	22.7	68.4	16.6	46.1	5.6	9.0
55～59歳	3,526	748	2,381	820	1,286	275	396	21.2	67.5	23.3	36.5	7.8	11.2
60～64歳	3,323	625	2,233	1,049	975	208	466	18.8	67.2	31.6	29.3	6.3	14.0
65～69歳	3,567	641	2,415	1,430	875	110	510	18.0	67.7	40.1	24.5	3.1	14.3
70～74歳	3,939	614	2,826	1,851	873	101	500	15.6	71.7	47.0	22.2	2.6	12.7
75～79歳	2,882	397	2,163	1,498	581	84	321	13.8	75.1	52.0	20.2	2.9	11.2
80～84歳	1,939	270	1,432	1,014	344	75	236	13.9	73.9	52.3	17.7	3.9	12.2
85歳以上	1,469	250	981	691	189	102	237	17.0	66.8	47.0	12.9	7.0	16.1
65歳以上 (再掲)	13,795	2,173	9,818	6,484	2,862	473	1,805	15.7	71.2	47.0	20.7	3.4	13.1
<b>女</b>													
総 数	13,797	8,966	3,994	110	113	3,772	837	65.0	29.0	0.8	0.8	27.3	6.1
15～19歳	158	153	2	0	0	2	3	96.9	1.3	0.0	0.1	1.2	1.8
20～24歳	689	635	26	3	2	22	28	92.2	3.8	0.4	0.2	3.2	4.0
25～29歳	674	543	105	11	7	87	25	80.7	15.6	1.6	1.0	12.9	3.8
30～34歳	604	392	191	12	14	164	20	65.0	31.6	2.0	2.4	27.2	3.4
35～39歳	683	351	301	10	18	274	31	51.4	44.1	1.4	2.6	40.1	4.5
40～44歳	866	386	431	9	19	402	49	44.5	49.8	1.1	2.2	46.5	5.7
45～49歳	1,124	505	551	11	18	522	67	45.0	49.1	1.0	1.6	46.5	6.0
50～54歳	1,015	512	440	10	13	417	62	50.5	43.4	1.0	1.3	41.1	6.1
55～59歳	890	488	345	9	9	327	56	54.9	38.8	1.0	1.1	36.8	6.3
60～64歳	831	493	278	8	5	265	60	59.3	33.5	0.9	0.6	31.9	7.2
65～69歳	987	657	256	8	3	245	74	66.5	26.0	0.8	0.3	24.9	7.5
70～74歳	1,336	947	294	9	2	283	95	70.9	22.0	0.6	0.1	21.2	7.1
75～79歳	1,312	961	261	6	1	254	89	73.3	19.9	0.4	0.1	19.4	6.8
80～84歳	1,192	892	220	3	1	216	80	74.8	18.4	0.3	0.1	18.1	6.7
85歳以上	1,438	1,049	293	2	0	290	96	73.0	20.3	0.1	0.0	20.2	6.7
65歳以上 (再掲)	6,265	4,506	1,323	28	7	1,289	435	71.9	21.1	0.4	0.1	20.6	7.0

注: 四捨五入のため合計は必ずしも一致しない。

結果表2 世帯の家族類型・世帯主の男女年齢5歳階級別一般世帯数及び割合(続き)

2025(平成37)年

年 齢	一 般 世 帯 数 (1,000世帯)							割 合 (%)						
	総 数	単 独	核 家 族 世 帯				そ の 他	単 独	核 家 族 世 帯				そ の 他	
			総 数	夫婦のみ	夫婦と子	ひとり親と子			総 数	夫婦のみ	夫婦と子	ひとり親と子		
<b>総 数</b>														
総 数	52,439	18,648	29,664	10,973	13,132	5,558	4,127	35.6	56.6	20.9	25.0	10.6	7.9	
15～19歳	351	341	5	1	2	3	5	97.1	1.5	0.2	0.5	0.8	1.4	
20～24歳	1,612	1,419	136	38	68	31	57	88.0	8.5	2.4	4.2	1.9	3.5	
25～29歳	2,197	1,395	734	254	374	106	68	63.5	33.4	11.6	17.0	4.8	3.1	
30～34歳	2,572	1,046	1,458	366	905	188	68	40.7	56.7	14.2	35.2	7.3	2.6	
35～39歳	2,999	925	1,961	335	1,324	302	113	30.8	65.4	11.2	44.2	10.1	3.8	
40～44歳	3,629	976	2,454	356	1,628	470	198	26.9	67.6	9.8	44.9	12.9	5.5	
45～49歳	4,407	1,197	2,907	444	1,820	643	303	27.2	66.0	10.1	41.3	14.6	6.9	
50～54歳	5,244	1,559	3,292	699	1,886	707	392	29.7	62.8	13.3	36.0	13.5	7.5	
55～59歳	4,872	1,477	2,998	910	1,385	704	397	30.3	61.5	18.7	28.4	14.4	8.1	
60～64歳	4,402	1,307	2,656	1,118	1,003	535	439	29.7	60.4	25.4	22.8	12.2	10.0	
65～69歳	3,939	1,176	2,324	1,247	742	335	439	29.9	59.0	31.7	18.8	8.5	11.1	
70～74歳	4,348	1,357	2,524	1,501	697	326	467	31.2	58.0	34.5	16.0	7.5	10.7	
75～79歳	4,883	1,625	2,765	1,708	673	384	493	33.3	56.6	35.0	13.8	7.9	10.1	
80～84歳	3,514	1,311	1,870	1,154	390	326	332	37.3	53.2	32.8	11.1	9.3	9.5	
85歳以上	3,470	1,536	1,577	843	235	498	356	44.3	45.5	24.3	6.8	14.4	10.3	
65歳以上 (再掲)	20,154	7,007	11,060	6,453	2,737	1,870	2,087	34.8	54.9	32.0	13.6	9.3	10.4	
<b>男</b>														
総 数	38,330	9,395	25,601	10,867	13,024	1,709	3,334	24.5	66.8	28.4	34.0	4.5	8.7	
15～19歳	203	197	3	1	1	1	2	97.2	1.6	0.4	0.7	0.5	1.2	
20～24歳	967	827	110	36	66	8	30	85.6	11.4	3.7	6.8	0.8	3.1	
25～29歳	1,540	867	628	244	367	17	45	56.3	40.8	15.8	23.9	1.1	2.9	
30～34歳	1,998	676	1,272	354	892	26	49	33.9	63.7	17.7	44.6	1.3	2.5	
35～39歳	2,381	604	1,688	326	1,309	53	89	25.4	70.9	13.7	55.0	2.2	3.7	
40～44歳	2,853	636	2,059	348	1,612	99	158	22.3	72.2	12.2	56.5	3.5	5.5	
45～49歳	3,410	750	2,414	434	1,803	176	247	22.0	70.8	12.7	52.9	5.2	7.2	
50～54歳	4,064	949	2,788	688	1,871	229	326	23.4	68.6	16.9	46.1	5.6	8.0	
55～59歳	3,816	868	2,608	900	1,374	334	340	22.7	68.4	23.6	36.0	8.8	8.9	
60～64歳	3,463	724	2,359	1,110	997	252	381	20.9	68.1	32.1	28.8	7.3	11.0	
65～69歳	3,057	584	2,093	1,240	740	113	380	19.1	68.4	40.6	24.2	3.7	12.4	
70～74歳	3,234	564	2,278	1,494	695	88	392	17.4	70.4	46.2	21.5	2.7	12.1	
75～79歳	3,388	522	2,470	1,701	672	98	395	15.4	72.9	50.2	19.8	2.9	11.7	
80～84歳	2,194	322	1,625	1,150	390	85	247	14.7	74.0	52.4	17.8	3.9	11.3	
85歳以上	1,762	304	1,205	841	235	129	252	17.3	68.4	47.7	13.3	7.3	14.3	
65歳以上 (再掲)	13,635	2,296	9,671	6,426	2,731	513	1,668	16.8	70.9	47.1	20.0	3.8	12.2	
<b>女</b>														
総 数	14,109	9,253	4,063	106	108	3,849	794	65.6	28.8	0.8	0.8	27.3	5.6	
15～19歳	149	144	2	0	0	2	2	97.0	1.3	0.0	0.1	1.2	1.7	
20～24歳	645	591	27	2	2	23	27	91.7	4.1	0.4	0.2	3.5	4.1	
25～29歳	657	528	106	11	7	88	24	80.3	16.1	1.6	1.0	13.5	3.6	
30～34歳	574	370	186	11	13	162	18	64.4	32.4	2.0	2.3	28.2	3.2	
35～39歳	618	321	273	8	15	250	24	51.9	44.2	1.3	2.5	40.4	3.9	
40～44歳	776	341	395	8	17	371	40	43.9	50.9	1.0	2.1	47.8	5.2	
45～49歳	996	447	493	9	17	467	57	44.8	49.5	0.9	1.7	46.9	5.7	
50～54歳	1,181	610	504	11	15	478	66	51.7	42.7	0.9	1.2	40.5	5.6	
55～59歳	1,056	609	390	10	11	369	57	57.6	36.9	0.9	1.0	35.0	5.4	
60～64歳	938	583	298	8	6	283	58	62.1	31.7	0.9	0.6	30.2	6.2	
65～69歳	882	592	232	7	2	222	58	67.1	26.3	0.8	0.3	25.2	6.6	
70～74歳	1,114	794	246	7	1	237	74	71.2	22.1	0.6	0.1	21.3	6.7	
75～79歳	1,495	1,103	294	6	1	287	97	73.8	19.7	0.4	0.1	19.2	6.5	
80～84歳	1,320	989	246	4	1	241	85	74.9	18.6	0.3	0.1	18.3	6.5	
85歳以上	1,708	1,232	372	3	1	369	104	72.1	21.8	0.2	0.0	21.6	6.1	
65歳以上 (再掲)	6,519	4,710	1,390	27	6	1,356	419	72.3	21.3	0.4	0.1	20.8	6.4	

注:四捨五入のため合計は必ずしも一致しない。

結果表2 世帯の家族類型・世帯主の男女年齢5歳階級別一般世帯数及び割合(続き)

2030(平成42)年

年 齢	一 般 世 帯 数 (1,000世帯)							割 合 (%)						
	総 数	単 独	核 家 族 世 帯				そ の 他	単 独	核 家 族 世 帯				そ の 他	
			総 数	夫婦のみ	夫婦と子	ひとり親と子			総 数	夫婦のみ	夫婦と子	ひとり親と子		
<b>総 数</b>														
総 数	51,231	18,718	28,770	10,782	12,340	5,648	3,743	36.5	56.2	21.0	24.1	11.0	7.3	
15～19歳	330	321	5	1	1	3	4	97.2	1.4	0.2	0.4	0.8	1.3	
20～24歳	1,500	1,324	127	35	63	28	50	88.2	8.4	2.4	4.2	1.9	3.3	
25～29歳	2,056	1,297	693	237	349	106	67	63.1	33.7	11.5	17.0	5.2	3.2	
30～34歳	2,497	1,014	1,419	355	872	191	64	40.6	56.8	14.2	34.9	7.7	2.6	
35～39歳	2,822	886	1,831	315	1,223	294	104	31.4	64.9	11.1	43.3	10.4	3.7	
40～44歳	3,189	898	2,128	305	1,406	417	163	28.2	66.7	9.6	44.1	13.1	5.1	
45～49歳	3,858	1,064	2,547	389	1,589	569	247	27.6	66.0	10.1	41.2	14.8	6.4	
50～54歳	4,559	1,356	2,882	597	1,618	667	321	29.7	63.2	13.1	35.5	14.6	7.1	
55～59歳	5,477	1,711	3,361	1,012	1,530	819	404	31.2	61.4	18.5	27.9	15.0	7.4	
60～64歳	4,832	1,549	2,881	1,207	1,066	608	402	32.1	59.6	25.0	22.1	12.6	8.3	
65～69歳	4,146	1,353	2,414	1,301	755	358	378	32.6	58.2	31.4	18.2	8.6	9.1	
70～74歳	3,757	1,219	2,178	1,298	588	293	359	32.5	58.0	34.5	15.6	7.8	9.6	
75～79歳	4,026	1,389	2,246	1,387	540	320	390	34.5	55.8	34.4	13.4	7.9	9.7	
80～84歳	4,148	1,561	2,185	1,346	464	375	402	37.6	52.7	32.4	11.2	9.1	9.7	
85歳以上	4,034	1,776	1,875	997	278	600	384	44.0	46.5	24.7	6.9	14.9	9.5	
65歳以上 (再掲)	20,111	7,298	10,899	6,328	2,624	1,947	1,914	36.3	54.2	31.5	13.0	9.7	9.5	
<b>男</b>														
総 数	37,069	9,348	24,729	10,680	12,238	1,810	2,993	25.2	66.7	28.8	33.0	4.9	8.1	
15～19歳	191	186	3	1	1	1	2	97.3	1.6	0.4	0.7	0.5	1.1	
20～24歳	899	771	102	33	62	7	26	85.8	11.3	3.7	6.9	0.8	2.9	
25～29歳	1,441	808	590	228	343	19	44	56.1	40.9	15.8	23.8	1.3	3.0	
30～34歳	1,934	656	1,232	344	860	28	47	33.9	63.7	17.8	44.4	1.4	2.4	
35～39歳	2,233	584	1,567	307	1,208	52	82	26.1	70.2	13.7	54.1	2.3	3.7	
40～44歳	2,491	587	1,774	299	1,392	84	130	23.6	71.2	12.0	55.9	3.4	5.2	
45～49歳	2,970	671	2,100	380	1,575	145	199	22.6	70.7	12.8	53.0	4.9	6.7	
50～54歳	3,515	819	2,431	587	1,604	240	265	23.3	69.2	16.7	45.6	6.8	7.5	
55～59歳	4,250	992	2,914	1,001	1,518	395	343	23.3	68.6	23.6	35.7	9.3	8.1	
60～64歳	3,733	841	2,551	1,198	1,059	293	342	22.5	68.3	32.1	28.4	7.9	9.2	
65～69歳	3,167	672	2,173	1,293	752	127	321	21.2	68.6	40.8	23.8	4.0	10.1	
70～74歳	2,776	514	1,962	1,292	587	83	300	18.5	70.7	46.5	21.1	3.0	10.8	
75～79歳	2,786	472	2,001	1,381	539	81	313	16.9	71.8	49.6	19.3	2.9	11.2	
80～84歳	2,625	414	1,903	1,342	463	99	307	15.8	72.5	51.1	17.6	3.8	11.7	
85歳以上	2,057	360	1,425	993	277	154	272	17.5	69.3	48.3	13.5	7.5	13.2	
65歳以上 (再掲)	13,411	2,433	9,464	6,302	2,618	545	1,513	18.1	70.6	47.0	19.5	4.1	11.3	
<b>女</b>														
総 数	14,161	9,370	4,041	101	102	3,838	750	66.2	28.5	0.7	0.7	27.1	5.3	
15～19歳	139	135	2	0	0	2	2	97.1	1.3	0.0	0.1	1.2	1.6	
20～24歳	601	552	25	2	1	21	24	91.9	4.1	0.4	0.2	3.5	4.0	
25～29歳	615	489	103	10	6	87	23	79.5	16.7	1.6	1.0	14.1	3.7	
30～34歳	562	358	187	11	13	163	18	63.6	33.3	2.0	2.3	29.0	3.2	
35～39歳	589	302	264	8	14	242	23	51.4	44.8	1.3	2.4	41.1	3.8	
40～44歳	698	311	354	7	14	333	34	44.5	50.6	1.0	2.1	47.6	4.8	
45～49歳	888	394	446	8	14	424	48	44.3	50.3	0.9	1.6	47.7	5.4	
50～54歳	1,043	536	450	10	14	427	57	51.4	43.2	0.9	1.3	40.9	5.4	
55～59歳	1,227	719	446	11	12	424	61	58.6	36.4	0.9	1.0	34.5	5.0	
60～64歳	1,098	708	330	9	7	315	60	64.5	30.1	0.8	0.6	28.7	5.5	
65～69歳	978	681	241	8	2	231	57	69.6	24.6	0.8	0.2	23.6	5.8	
70～74歳	981	705	217	6	1	209	60	71.8	22.1	0.6	0.1	21.3	6.1	
75～79歳	1,240	917	245	5	1	239	77	74.0	19.8	0.4	0.1	19.3	6.2	
80～84歳	1,523	1,147	282	4	1	277	95	75.3	18.5	0.3	0.1	18.2	6.2	
85歳以上	1,977	1,415	450	3	1	446	112	71.6	22.7	0.2	0.0	22.6	5.7	
65歳以上 (再掲)	6,700	4,865	1,434	26	6	1,402	401	72.6	21.4	0.4	0.1	20.9	6.0	

注:四捨五入のため合計は必ずしも一致しない。



結果表2 世帯の家族類型・世帯主の男女年齢5歳階級別一般世帯数及び割合(続き)

2035(平成47)年

年 齢	一 般 世 帯 数 (1,000世帯)							割 合 (%)						
	総 数	単 独	核 家 族 世 帯				そ の 他	単 独	核 家 族 世 帯				そ の 他	
			総 数	夫婦のみ	夫婦と子	ひとり親と子			総 数	夫婦のみ	夫婦と子	ひとり親と子		
<b>総 数</b>														
総 数	49,555	18,457	27,678	10,500	11,532	5,645	3,421	37.2	55.9	21.2	23.3	11.4	6.9	
15～19歳	289	281	4	1	1	2	4	97.2	1.4	0.2	0.4	0.8	1.3	
20～24歳	1,397	1,234	118	33	59	26	45	88.3	8.5	2.4	4.2	1.9	3.2	
25～29歳	1,911	1,206	646	222	326	98	59	63.1	33.8	11.6	17.1	5.1	3.1	
30～34歳	2,340	941	1,337	333	816	187	63	40.2	57.1	14.2	34.9	8.0	2.7	
35～39歳	2,746	857	1,787	307	1,183	297	102	31.2	65.1	11.2	43.1	10.8	3.7	
40～44歳	3,007	857	1,995	290	1,304	401	154	28.5	66.4	9.6	43.4	13.3	5.1	
45～49歳	3,397	975	2,213	338	1,374	501	210	28.7	65.1	10.0	40.4	14.7	6.2	
50～54歳	3,989	1,205	2,517	522	1,411	584	267	30.2	63.1	13.1	35.4	14.6	6.7	
55～59歳	4,835	1,486	3,010	862	1,314	835	338	30.7	62.3	17.8	27.2	17.3	7.0	
60～64歳	5,429	1,792	3,217	1,338	1,177	702	420	33.0	59.3	24.7	21.7	12.9	7.7	
65～69歳	4,534	1,587	2,590	1,396	800	394	358	35.0	57.1	30.8	17.6	8.7	7.9	
70～74歳	3,944	1,375	2,247	1,348	595	304	321	34.9	57.0	34.2	15.1	7.7	8.1	
75～79歳	3,487	1,234	1,945	1,206	458	282	308	35.4	55.8	34.6	13.1	8.1	8.8	
80～84歳	3,431	1,320	1,789	1,103	376	311	322	38.5	52.2	32.1	11.0	9.1	9.4	
85歳以上	4,818	2,106	2,261	1,201	338	722	451	43.7	46.9	24.9	7.0	15.0	9.4	
65歳以上 (再掲)	20,215	7,622	10,833	6,254	2,566	2,013	1,760	37.7	53.6	30.9	12.7	10.0	8.7	
<b>男</b>														
総 数	35,577	9,150	23,714	10,404	11,435	1,875	2,713	25.7	66.7	29.2	32.1	5.3	7.6	
15～19歳	167	163	3	1	1	1	2	97.3	1.6	0.4	0.7	0.5	1.1	
20～24歳	839	721	95	31	58	7	23	85.9	11.4	3.7	6.9	0.8	2.8	
25～29歳	1,340	752	550	213	320	17	38	56.1	41.1	15.9	23.9	1.3	2.8	
30～34歳	1,813	611	1,157	323	804	30	45	33.7	63.8	17.8	44.4	1.7	2.5	
35～39歳	2,167	565	1,523	299	1,169	54	80	26.1	70.3	13.8	53.9	2.5	3.7	
40～44歳	2,343	564	1,656	283	1,291	82	123	24.1	70.7	12.1	55.1	3.5	5.2	
45～49歳	2,600	616	1,815	331	1,362	123	168	23.7	69.8	12.7	52.4	4.7	6.5	
50～54歳	3,062	732	2,112	514	1,399	199	218	23.9	69.0	16.8	45.7	6.5	7.1	
55～59歳	3,742	856	2,601	853	1,302	447	285	22.9	69.5	22.8	34.8	11.9	7.6	
60～64歳	4,159	963	2,842	1,329	1,169	344	355	23.1	68.3	31.9	28.1	8.3	8.5	
65～69歳	3,404	778	2,329	1,388	797	144	298	22.8	68.4	40.8	23.4	4.2	8.7	
70～74歳	2,875	587	2,026	1,342	594	91	262	20.4	70.5	46.7	20.6	3.2	9.1	
75～79歳	2,407	431	1,731	1,201	457	73	246	17.9	71.9	49.9	19.0	3.0	10.2	
80～84歳	2,168	367	1,554	1,099	375	80	246	16.9	71.7	50.7	17.3	3.7	11.4	
85歳以上	2,490	446	1,719	1,198	337	184	325	17.9	69.1	48.1	13.6	7.4	13.0	
65歳以上 (再掲)	13,344	2,608	9,359	6,228	2,560	572	1,376	19.5	70.1	46.7	19.2	4.3	10.3	
<b>女</b>														
総 数	13,978	9,307	3,963	96	97	3,770	708	66.6	28.4	0.7	0.7	27.0	5.1	
15～19歳	122	119	2	0	0	1	2	97.1	1.3	0.0	0.1	1.2	1.6	
20～24歳	558	513	23	2	1	20	22	91.9	4.1	0.4	0.2	3.5	3.9	
25～29歳	571	454	96	9	6	80	21	79.6	16.8	1.6	1.0	14.1	3.6	
30～34歳	527	330	180	10	12	157	17	62.6	34.1	2.0	2.3	29.8	3.3	
35～39歳	579	292	265	8	14	243	22	50.5	45.7	1.3	2.4	42.0	3.8	
40～44歳	663	293	339	7	13	319	32	44.2	51.1	1.0	2.0	48.1	4.8	
45～49歳	798	359	397	7	12	378	42	45.0	49.8	0.9	1.5	47.4	5.2	
50～54歳	927	473	405	8	12	385	49	51.0	43.7	0.9	1.3	41.5	5.3	
55～59歳	1,092	630	409	9	12	388	54	57.7	37.4	0.8	1.1	35.5	4.9	
60～64歳	1,270	829	375	10	8	358	65	65.3	29.6	0.8	0.6	28.2	5.1	
65～69歳	1,130	809	261	8	3	250	60	71.6	23.1	0.7	0.2	22.2	5.3	
70～74歳	1,069	789	221	6	1	214	59	73.8	20.7	0.6	0.1	20.0	5.5	
75～79歳	1,080	803	214	5	1	209	63	74.4	19.8	0.4	0.1	19.3	5.8	
80～84歳	1,264	953	235	4	1	231	76	75.4	18.6	0.3	0.1	18.3	6.0	
85歳以上	2,328	1,660	542	4	1	538	126	71.3	23.3	0.2	0.0	23.1	5.4	
65歳以上 (再掲)	6,871	5,014	1,473	26	6	1,441	383	73.0	21.4	0.4	0.1	21.0	5.6	

注:四捨五入のため合計は必ずしも一致しない。

結果表3 世帯の家族類型・世帯主の男女年齢5歳階級別一般世帯数及び割合  
 [参考推計：世帯内地位分布一定]

2015(平成27)年		(単位:1,000)						(単位:%)						
年 齢	一 般 世 帯							割 合						
	総 数	単 独	核 家 族 世 帯				そ の 他	単 独	核 家 族 世 帯				そ の 他	
			総 数	夫 婦 の み	夫 婦 と 子	ひ と り 親 と 子			総 数	夫 婦 の み	夫 婦 と 子	ひ と り 親 と 子		
総 数														
総 数	52,151	16,698	29,577	10,664	14,307	4,606	5,876	32.0	56.7	20.4	27.4	8.8	11.3	
15～19歳	397	386	5	1	2	2	6	97.2	1.3	0.2	0.5	0.6	1.5	
20～24歳	1,785	1,563	147	44	78	25	75	87.6	8.2	2.4	4.4	1.4	4.2	
25～29歳	2,408	1,484	801	288	433	80	123	61.6	33.3	11.9	18.0	3.3	5.1	
30～34歳	3,021	1,158	1,725	437	1,124	164	138	38.3	57.1	14.5	37.2	5.4	4.6	
35～39歳	3,722	1,083	2,442	416	1,711	315	196	29.1	65.6	11.2	46.0	8.5	5.3	
40～44歳	4,697	1,212	3,145	427	2,176	542	340	25.8	67.0	9.1	46.3	11.5	7.2	
45～49歳	4,417	1,051	2,887	380	1,919	588	478	23.8	65.4	8.6	43.5	13.3	10.8	
50～54歳	4,168	959	2,576	465	1,584	527	633	23.0	61.8	11.2	38.0	12.6	15.2	
55～59歳	4,093	975	2,420	717	1,275	428	698	23.8	59.1	17.5	31.2	10.4	17.1	
60～64歳	4,781	1,132	2,881	1,249	1,221	411	768	23.7	60.3	26.1	25.5	8.6	16.1	
65～69歳	5,642	1,371	3,539	1,935	1,186	418	733	24.3	62.7	34.3	21.0	7.4	13.0	
70～74歳	4,568	1,239	2,785	1,687	764	335	544	27.1	61.0	36.9	16.7	7.3	11.9	
75～79歳	3,703	1,180	2,064	1,318	464	282	459	31.9	55.7	35.6	12.5	7.6	12.4	
80～84歳	2,736	1,030	1,326	845	244	237	379	37.7	48.5	30.9	8.9	8.7	13.9	
85歳以上	2,015	876	833	457	124	252	306	43.5	41.3	22.7	6.1	12.5	15.2	
65歳以上 (再掲)	18,663	5,696	10,548	6,241	2,782	1,524	2,420	30.5	56.5	33.4	14.9	8.2	13.0	
男														
総 数	39,500	8,591	25,996	10,556	14,194	1,245	4,913	21.7	65.8	26.7	35.9	3.2	12.4	
15～19歳	230	223	3	1	2	1	3	97.2	1.5	0.4	0.8	0.4	1.3	
20～24歳	1,080	915	123	41	77	6	41	84.8	11.4	3.8	7.1	0.5	3.8	
25～29歳	1,718	918	717	276	426	16	83	53.4	41.7	16.1	24.8	0.9	4.8	
30～34歳	2,408	738	1,563	424	1,107	32	107	30.7	64.9	17.6	46.0	1.3	4.4	
35～39歳	3,041	718	2,161	406	1,691	64	162	23.6	71.1	13.3	55.6	2.1	5.3	
40～44歳	3,804	822	2,695	417	2,155	123	287	21.6	70.9	11.0	56.6	3.2	7.5	
45～49歳	3,560	714	2,433	372	1,903	158	413	20.0	68.4	10.4	53.5	4.4	11.6	
50～54歳	3,397	634	2,202	458	1,573	172	560	18.7	64.8	13.5	46.3	5.0	16.5	
55～59歳	3,358	603	2,130	709	1,268	153	624	18.0	63.4	21.1	37.8	4.5	18.6	
60～64歳	3,874	601	2,590	1,239	1,216	135	682	15.5	66.9	32.0	31.4	3.5	17.6	
65～69歳	4,431	583	3,220	1,924	1,183	113	628	13.2	72.7	43.4	26.7	2.5	14.2	
70～74歳	3,372	402	2,523	1,679	762	82	447	11.9	74.8	49.8	22.6	2.4	13.3	
75～79歳	2,510	301	1,844	1,313	464	68	365	12.0	73.5	52.3	18.5	2.7	14.5	
80～84歳	1,667	229	1,145	842	244	59	292	13.7	68.7	50.5	14.6	3.6	17.5	
85歳以上	1,051	188	643	455	124	64	220	17.9	61.2	43.3	11.8	6.1	20.9	
65歳以上 (再掲)	13,031	1,704	9,376	6,214	2,776	386	1,951	13.1	72.0	47.7	21.3	3.0	15.0	
女														
総 数	12,651	8,107	3,581	108	112	3,362	963	64.1	28.3	0.9	0.9	26.6	7.6	
15～19歳	167	163	2	0	0	1	3	97.2	1.0	0.0	0.1	0.8	1.8	
20～24歳	705	648	24	3	2	19	34	91.9	3.3	0.4	0.2	2.7	4.8	
25～29歳	690	566	84	12	8	64	41	82.0	12.1	1.7	1.1	9.3	5.9	
30～34歳	613	419	162	14	16	132	32	68.4	26.4	2.2	2.7	21.6	5.1	
35～39歳	680	365	281	10	20	251	34	53.7	41.3	1.5	2.9	36.9	5.0	
40～44歳	893	390	450	10	22	419	53	43.7	50.4	1.1	2.4	46.9	6.0	
45～49歳	857	337	454	8	16	430	65	39.4	53.0	0.9	1.9	50.2	7.6	
50～54歳	771	325	374	7	11	355	73	42.1	48.5	1.0	1.4	46.1	9.4	
55～59歳	734	371	290	8	7	275	74	50.6	39.4	1.0	1.0	37.4	10.0	
60～64歳	907	531	290	9	5	276	86	58.5	32.0	1.0	0.5	30.5	9.5	
65～69歳	1,212	788	319	11	3	305	105	65.0	26.3	0.9	0.3	25.2	8.6	
70～74歳	1,196	836	262	8	2	253	97	70.0	21.9	0.6	0.1	21.2	8.1	
75～79歳	1,193	879	220	5	1	214	94	73.7	18.4	0.4	0.1	17.9	7.9	
80～84歳	1,069	801	181	3	0	178	87	74.9	16.9	0.2	0.0	16.6	8.1	
85歳以上	964	688	190	1	0	188	86	71.4	19.7	0.1	0.0	19.5	8.9	
65歳以上 (再掲)	5,633	3,992	1,172	27	6	1,138	469	70.9	20.8	0.5	0.1	20.2	8.3	

四捨五入のため必ずしも合計は一致しない。

結果表3 世帯の家族類型・世帯主の男女年齢5歳階級別一般世帯数及び割合  
 [参考推計:世帯内地位分布一定](続き)

2020(平成32)年		(単位:1,000)						(単位:%)					
年 齢	一 般 世 帯		核 家 族 世 帯				その他	単 独	割 合				その他
	総 数	単 独	総 数	夫婦のみ	夫婦と子	ひとり親と子			総 数	夫婦のみ	夫婦と子	ひとり親と子	
総 数	51,955	16,608	29,382	10,823	13,934	4,625	5,965	32.0	56.6	20.8	26.8	8.9	11.5
15～19歳	373	363	5	1	2	2	6	97.2	1.3	0.2	0.5	0.6	1.5
20～24歳	1,751	1,534	144	43	76	24	74	87.6	8.2	2.4	4.4	1.4	4.2
25～29歳	2,290	1,409	763	274	413	76	117	61.5	33.3	12.0	18.0	3.3	5.1
30～34歳	2,693	1,030	1,539	390	1,003	145	123	38.3	57.2	14.5	37.3	5.4	4.6
35～39歳	3,262	949	2,141	365	1,501	276	172	29.1	65.6	11.2	46.0	8.5	5.3
40～44歳	3,985	1,028	2,669	362	1,847	460	288	25.8	67.0	9.1	46.3	11.5	7.2
45～49歳	4,919	1,169	3,217	424	2,141	653	533	23.8	65.4	8.6	43.5	13.3	10.8
50～54歳	4,501	1,035	2,782	503	1,712	568	684	23.0	61.8	11.2	38.0	12.6	15.2
55～59歳	4,251	1,011	2,515	745	1,326	443	725	23.8	59.1	17.5	31.2	10.4	17.1
60～64歳	4,139	980	2,495	1,081	1,058	356	665	23.7	60.3	26.1	25.5	8.6	16.1
65～69歳	4,731	1,151	2,966	1,621	994	351	614	24.3	62.7	34.3	21.0	7.4	13.0
70～74歳	5,420	1,458	3,316	2,012	911	393	646	26.9	61.2	37.1	16.8	7.3	11.9
75～79歳	4,143	1,313	2,316	1,480	522	314	514	31.7	55.9	35.7	12.6	7.6	12.4
80～84歳	2,948	1,092	1,445	925	268	252	411	37.1	49.0	31.4	9.1	8.5	13.9
85歳以上	2,548	1,086	1,070	595	161	314	392	42.6	42.0	23.4	6.3	12.3	15.4
65歳以上 (再掲)	19,790	6,099	11,113	6,634	2,855	1,623	2,578	30.8	56.2	33.5	14.4	8.2	13.0
男													
総 数	39,197	8,400	25,812	10,719	13,828	1,265	4,984	21.4	65.9	27.3	35.3	3.2	12.7
15～19歳	216	210	3	1	2	1	3	97.2	1.5	0.4	0.8	0.4	1.3
20～24歳	1,055	895	120	40	75	5	41	84.8	11.4	3.8	7.1	0.5	3.8
25～29歳	1,639	876	684	263	406	15	79	53.4	41.7	16.1	24.8	0.9	4.8
30～34歳	2,151	659	1,396	378	989	29	95	30.7	64.9	17.6	46.0	1.3	4.4
35～39歳	2,668	630	1,896	356	1,483	56	142	23.6	71.1	13.3	55.6	2.1	5.3
40～44歳	3,228	698	2,287	354	1,829	105	243	21.6	70.9	11.0	56.6	3.2	7.5
45～49歳	3,971	796	2,714	415	2,123	177	461	20.0	68.4	10.4	53.5	4.4	11.6
50～54歳	3,671	685	2,380	495	1,700	185	605	18.7	64.8	13.5	46.3	5.0	16.5
55～59歳	3,492	627	2,215	737	1,319	159	649	18.0	63.4	21.1	37.8	4.5	18.6
60～64歳	3,355	521	2,243	1,073	1,053	116	591	15.5	66.9	32.0	31.4	3.5	17.6
65～69歳	3,712	488	2,698	1,612	991	94	526	13.2	72.7	43.4	26.7	2.5	14.2
70～74歳	4,023	480	3,009	2,003	909	98	533	11.9	74.8	49.8	22.6	2.4	13.3
75～79歳	2,820	338	2,072	1,475	521	77	410	12.0	73.5	52.3	18.5	2.7	14.5
80～84歳	1,825	251	1,254	923	267	65	320	13.7	68.7	50.5	14.6	3.6	17.5
85歳以上	1,371	246	839	594	161	84	286	17.9	61.2	43.3	11.8	6.1	20.9
65歳以上 (再掲)	13,751	1,803	9,873	6,606	2,849	417	2,075	13.1	71.8	48.0	20.7	3.0	15.1
女													
総 数	12,758	8,208	3,570	104	106	3,360	980	64.3	28.0	0.8	0.8	26.3	7.7
15～19歳	157	153	1	0	0	1	3	97.2	1.0	0.0	0.1	0.8	1.8
20～24歳	696	639	23	3	2	19	33	91.9	3.3	0.4	0.2	2.7	4.8
25～29歳	650	533	79	11	7	61	38	82.0	12.1	1.7	1.1	9.3	5.9
30～34歳	542	371	143	12	14	117	28	68.4	26.4	2.2	2.7	21.6	5.1
35～39歳	595	319	246	9	17	220	30	53.7	41.3	1.5	2.9	36.9	5.0
40～44歳	757	330	381	8	18	355	45	43.7	50.4	1.1	2.4	46.9	6.0
45～49歳	948	373	503	9	18	476	72	39.4	53.0	0.9	1.9	50.2	7.6
50～54歳	830	349	402	8	12	382	78	42.1	48.5	1.0	1.4	46.1	9.4
55～59歳	759	384	299	8	7	284	76	50.6	39.4	1.0	1.0	37.4	10.0
60～64歳	785	459	251	8	4	239	74	58.5	32.0	1.0	0.5	30.5	9.5
65～69歳	1,019	662	268	9	3	257	88	65.0	26.3	0.9	0.3	25.2	8.6
70～74歳	1,398	978	307	9	2	296	113	70.0	21.9	0.6	0.1	21.2	8.1
75～79歳	1,323	975	243	5	1	237	105	73.7	18.4	0.4	0.1	17.9	7.9
80～84歳	1,123	842	190	3	0	187	91	74.9	16.9	0.2	0.0	16.6	8.1
85歳以上	1,177	840	232	2	0	230	105	71.4	19.7	0.1	0.0	19.5	8.9
65歳以上 (再掲)	6,039	4,296	1,240	28	6	1,206	502	71.1	20.5	0.5	0.1	20.0	8.3

四捨五入のため必ずしも合計は一致しない。

結果表3 世帯の家族類型・世帯主の男女年齢5歳階級別一般世帯数及び割合  
 [参考推計:世帯内地位分布一定](続き)

2025(平成37)年		(単位:1,000)						(単位:%)					
年 齢	一 般 世 帯							割 合					
	総 数	単 独	核 家 族 世 帯				そ の 他	単 独	核 家 族 世 帯				そ の 他
			総 数	夫婦のみ	夫婦と子	ひとり親と子			総 数	夫婦のみ	夫婦と子	ひとり親と子	
総 数	51,223	16,402	28,799	10,820	13,414	4,564	6,023	32.0	56.2	21.1	26.2	8.9	11.8
15～19歳	351	341	4	1	2	2	5	97.2	1.3	0.2	0.5	0.6	1.5
20～24歳	1,649	1,445	135	40	72	23	69	87.6	8.2	2.4	4.4	1.4	4.2
25～29歳	2,246	1,384	748	269	404	75	115	61.6	33.3	12.0	18.0	3.3	5.1
30～34歳	2,565	979	1,468	373	958	138	117	38.2	57.3	14.5	37.4	5.4	4.6
35～39歳	2,910	845	1,911	326	1,341	245	153	29.0	65.7	11.2	46.1	8.4	5.3
40～44歳	3,494	901	2,340	318	1,621	402	253	25.8	67.0	9.1	46.4	11.5	7.2
45～49歳	4,176	992	2,731	360	1,817	554	453	23.8	65.4	8.6	43.5	13.3	10.8
50～54歳	5,016	1,152	3,102	561	1,910	630	762	23.0	61.8	11.2	38.1	12.6	15.2
55～59歳	4,596	1,092	2,719	806	1,435	478	784	23.8	59.2	17.5	31.2	10.4	17.1
60～64歳	4,307	1,018	2,597	1,126	1,102	369	692	23.6	60.3	26.2	25.6	8.6	16.1
65～69歳	4,106	998	2,575	1,408	863	304	533	24.3	62.7	34.3	21.0	7.4	13.0
70～74歳	4,553	1,226	2,784	1,689	765	331	543	26.9	61.2	37.1	16.8	7.3	11.9
75～79歳	4,955	1,553	2,785	1,785	629	371	617	31.3	56.2	36.0	12.7	7.5	12.5
80～84歳	3,329	1,225	1,639	1,052	304	282	466	36.8	49.2	31.6	9.1	8.5	14.0
85歳以上	2,971	1,251	1,261	707	192	362	460	42.1	42.4	23.8	6.5	12.2	15.5
65歳以上 (再掲)	19,914	6,252	11,043	6,641	2,753	1,650	2,619	31.4	55.5	33.3	13.8	8.3	13.2
男													
総 数	38,516	8,175	25,304	10,720	13,314	1,269	5,036	21.2	65.7	27.8	34.6	3.3	13.1
15～19歳	203	197	3	1	2	1	3	97.2	1.5	0.4	0.8	0.4	1.3
20～24歳	994	842	113	38	70	5	38	84.8	11.4	3.8	7.1	0.5	3.8
25～29歳	1,604	857	670	258	397	15	77	53.4	41.7	16.1	24.8	0.9	4.8
30～34歳	2,054	630	1,333	361	945	27	91	30.7	64.9	17.6	46.0	1.3	4.4
35～39歳	2,384	563	1,694	318	1,325	50	127	23.6	71.1	13.3	55.6	2.1	5.3
40～44歳	2,833	612	2,007	311	1,605	92	213	21.6	70.9	11.0	56.6	3.2	7.5
45～49歳	3,371	676	2,304	352	1,802	150	391	20.0	68.4	10.4	53.5	4.4	11.6
50～54歳	4,097	765	2,656	552	1,897	207	676	18.7	64.8	13.5	46.3	5.0	16.5
55～59歳	3,778	679	2,396	798	1,427	172	702	18.0	63.4	21.1	37.8	4.5	18.6
60～64歳	3,495	542	2,337	1,118	1,097	121	615	15.5	66.9	32.0	31.4	3.5	17.6
65～69歳	3,223	424	2,343	1,400	861	82	457	13.2	72.7	43.4	26.7	2.5	14.2
70～74歳	3,377	403	2,526	1,681	763	82	448	11.9	74.8	49.8	22.6	2.4	13.3
75～79歳	3,401	408	2,499	1,778	628	92	494	12.0	73.5	52.3	18.5	2.7	14.5
80～84歳	2,076	285	1,426	1,049	304	74	364	13.7	68.7	50.5	14.6	3.6	17.5
85歳以上	1,628	292	996	705	191	99	340	17.9	61.2	43.3	11.8	6.1	20.9
65歳以上 (再掲)	13,704	1,812	9,790	6,614	2,747	429	2,102	13.2	71.4	48.3	20.0	3.1	15.3
女													
総 数	12,708	8,226	3,494	100	100	3,295	987	64.7	27.5	0.8	0.8	25.9	7.8
15～19歳	148	144	1	0	0	1	3	97.2	1.0	0.0	0.1	0.8	1.8
20～24歳	656	602	22	2	1	18	31	91.9	3.3	0.4	0.2	2.7	4.8
25～29歳	642	527	78	11	7	60	38	82.0	12.1	1.7	1.1	9.3	5.9
30～34歳	511	350	135	11	14	110	26	68.4	26.4	2.2	2.7	21.6	5.1
35～39歳	526	282	217	8	15	194	26	53.7	41.3	1.5	2.9	36.9	5.0
40～44歳	662	289	333	7	16	310	39	43.7	50.4	1.1	2.4	46.9	6.0
45～49歳	804	317	426	8	15	404	61	39.4	53.0	0.9	1.9	50.2	7.6
50～54歳	919	387	445	9	13	423	87	42.1	48.5	1.0	1.4	46.1	9.4
55～59歳	818	413	322	9	8	306	82	50.6	39.4	1.0	1.0	37.4	10.0
60～64歳	812	475	260	8	4	247	77	58.5	32.0	1.0	0.5	30.5	9.5
65～69歳	883	574	233	8	2	222	76	65.0	26.3	0.9	0.3	25.2	8.6
70～74歳	1,176	823	258	8	2	249	95	70.0	21.9	0.6	0.1	21.2	8.1
75～79歳	1,554	1,145	286	6	1	279	123	73.7	18.4	0.4	0.1	17.9	7.9
80～84歳	1,253	939	212	3	1	209	102	74.9	16.9	0.2	0.0	16.6	8.1
85歳以上	1,343	959	264	2	0	262	120	71.4	19.7	0.1	0.0	19.5	8.9
65歳以上 (再掲)	6,210	4,440	1,253	27	6	1,221	516	71.5	20.2	0.4	0.1	19.7	8.3

四捨五入のため必ずしも合計は一致しない。

結果表3 世帯の家族類型・世帯主の男女年齢5歳階級別一般世帯数及び割合  
 [参考推計:世帯内地位分布一定](続き)

2030(平成42)年		(単位:1,000)						(単位:%)					
年 齢	一 般 世 帯							割 合					
	総 数	単 独	核 家 族 世 帯				そ の 他	単 独	核 家 族 世 帯				そ の 他
			総 数	夫婦のみ	夫婦と子	ひとり親と子			総 数	夫婦のみ	夫婦と子	ひとり親と子	
総 数	50,008	16,030	27,992	10,730	12,826	4,435	5,986	32.1	56.0	21.5	25.6	8.9	12.0
15～19歳	331	322	4	1	2	2	5	97.2	1.3	0.2	0.5	0.6	1.5
20～24歳	1,555	1,362	127	38	68	22	66	87.6	8.2	2.4	4.4	1.4	4.2
25～29歳	2,118	1,305	705	253	381	70	108	61.6	33.3	12.0	18.0	3.3	5.1
30～34歳	2,515	962	1,438	365	938	136	115	38.2	57.2	14.5	37.3	5.4	4.6
35～39歳	2,773	804	1,823	311	1,281	231	146	29.0	65.7	11.2	46.2	8.3	5.3
40～44歳	3,117	803	2,089	284	1,448	357	226	25.8	67.0	9.1	46.5	11.4	7.2
45～49歳	3,663	870	2,396	316	1,595	485	397	23.8	65.4	8.6	43.6	13.2	10.8
50～54歳	4,259	978	2,634	477	1,623	535	647	23.0	61.8	11.2	38.1	12.6	15.2
55～59歳	5,125	1,216	3,034	901	1,602	531	875	23.7	59.2	17.6	31.3	10.4	17.1
60～64歳	4,662	1,100	2,812	1,220	1,194	398	750	23.6	60.3	26.2	25.6	8.5	16.1
65～69歳	4,280	1,037	2,687	1,470	901	316	556	24.2	62.8	34.3	21.1	7.4	13.0
70～74歳	3,965	1,065	2,427	1,472	667	288	473	26.9	61.2	37.1	16.8	7.3	11.9
75～79歳	4,172	1,308	2,345	1,502	530	312	519	31.4	56.2	36.0	12.7	7.5	12.4
80～84歳	4,033	1,464	2,002	1,291	373	338	567	36.3	49.6	32.0	9.3	8.4	14.1
85歳以上	3,439	1,434	1,470	829	225	415	536	41.7	42.7	24.1	6.5	12.1	15.6
65歳以上 (再掲)	19,889	6,308	10,929	6,565	2,695	1,669	2,651	31.7	55.0	33.0	13.6	8.4	13.3
男													
総 数	37,533	7,908	24,616	10,634	12,733	1,249	5,009	21.1	65.6	28.3	33.9	3.3	13.3
15～19歳	192	186	3	1	1	1	3	97.2	1.5	0.4	0.8	0.4	1.3
20～24歳	936	794	107	36	66	5	36	84.8	11.4	3.8	7.1	0.5	3.8
25～29歳	1,512	808	631	243	375	14	73	53.4	41.7	16.1	24.8	0.9	4.8
30～34歳	2,010	616	1,305	354	924	27	89	30.7	64.9	17.6	46.0	1.3	4.4
35～39歳	2,277	538	1,618	304	1,266	48	121	23.6	71.1	13.3	55.6	2.1	5.3
40～44歳	2,531	547	1,794	278	1,434	82	191	21.6	70.9	11.0	56.6	3.2	7.5
45～49歳	2,959	593	2,023	309	1,582	132	343	20.0	68.4	10.4	53.5	4.4	11.6
50～54歳	3,480	650	2,256	469	1,611	176	574	18.7	64.8	13.5	46.3	5.0	16.5
55～59歳	4,220	758	2,677	891	1,594	192	785	18.0	63.4	21.1	37.8	4.5	18.6
60～64歳	3,787	588	2,532	1,212	1,189	132	667	15.5	66.9	32.0	31.4	3.5	17.6
65～69歳	3,366	443	2,446	1,462	899	86	477	13.2	72.7	43.4	26.7	2.5	14.2
70～74歳	2,944	351	2,202	1,466	665	71	390	11.9	74.8	49.8	22.6	2.4	13.3
75～79歳	2,863	344	2,104	1,497	529	78	416	12.0	73.5	52.3	18.5	2.7	14.5
80～84歳	2,547	350	1,750	1,287	373	90	446	13.7	68.7	50.5	14.6	3.6	17.5
85歳以上	1,910	342	1,169	828	224	117	399	17.9	61.2	43.3	11.8	6.1	20.9
65歳以上 (再掲)	13,629	1,830	9,671	6,539	2,690	442	2,129	13.4	71.0	48.0	19.7	3.2	15.6
女													
総 数	12,474	8,122	3,375	96	93	3,186	977	65.1	27.1	0.8	0.7	25.5	7.8
15～19歳	139	135	1	0	0	1	3	97.2	1.0	0.0	0.1	0.8	1.8
20～24歳	619	569	21	2	1	17	30	91.9	3.3	0.4	0.2	2.7	4.8
25～29歳	606	497	74	10	7	56	36	82.0	12.1	1.7	1.1	9.3	5.9
30～34歳	505	345	133	11	13	109	26	68.4	26.4	2.2	2.7	21.6	5.1
35～39歳	496	266	205	7	14	183	25	53.7	41.3	1.5	2.9	36.9	5.0
40～44歳	586	256	295	6	14	275	35	43.7	50.4	1.1	2.4	46.9	6.0
45～49歳	704	277	373	7	13	353	54	39.4	53.0	0.9	1.9	50.2	7.6
50～54歳	780	328	378	7	11	359	74	42.1	48.5	1.0	1.4	46.1	9.4
55～59歳	906	458	357	9	9	339	91	50.6	39.4	1.0	1.0	37.4	10.0
60～64歳	875	512	280	9	5	267	83	58.5	32.0	1.0	0.5	30.5	9.5
65～69歳	914	595	241	8	2	230	79	65.0	26.3	0.9	0.3	25.2	8.6
70～74歳	1,021	714	224	7	1	216	83	70.0	21.9	0.6	0.1	21.2	8.1
75～79歳	1,310	965	241	5	1	235	104	73.7	18.4	0.4	0.1	17.9	7.9
80～84歳	1,486	1,114	252	4	1	247	121	74.9	16.9	0.2	0.0	16.6	8.1
85歳以上	1,529	1,091	301	2	0	299	137	71.4	19.7	0.1	0.0	19.5	8.9
65歳以上 (再掲)	6,260	4,479	1,259	26	6	1,227	523	71.5	20.1	0.4	0.1	19.6	8.3

四捨五入のため必ずしも合計は一致しない。

結果表3 世帯の家族類型・世帯主の男女年齢5歳階級別一般世帯数及び割合  
 [参考推計:世帯内地位分布一定](続き)

2035(平成47)年		(単位:1,000)						(単位:%)					
年 齢	一 般 世 帯							割 合					
	総 数	単 独	核 家 族 世 帯				そ の 他	単 独	核 家 族 世 帯				そ の 他
			総 数	夫婦のみ	夫婦と子	ひとり親と子			総 数	夫婦のみ	夫婦と子	ひとり親と子	
総 数	48,394	15,470	27,098	10,599	12,229	4,269	5,826	32.0	56.0	21.9	25.3	8.8	12.0
15～19歳	290	282	4	1	1	2	4	97.2	1.3	0.2	0.5	0.6	1.5
20～24歳	1,466	1,284	120	36	64	20	62	87.6	8.2	2.4	4.4	1.4	4.2
25～29歳	1,999	1,232	665	239	360	66	102	61.6	33.3	12.0	18.0	3.3	5.1
30～34歳	2,372	907	1,356	344	884	128	108	38.2	57.2	14.5	37.3	5.4	4.6
35～39歳	2,719	789	1,786	305	1,254	228	143	29.0	65.7	11.2	46.1	8.4	5.3
40～44歳	2,971	764	1,992	271	1,383	337	215	25.7	67.0	9.1	46.6	11.4	7.2
45～49歳	3,268	775	2,138	282	1,426	430	354	23.7	65.4	8.6	43.6	13.2	10.8
50～54歳	3,738	858	2,312	419	1,425	469	568	23.0	61.8	11.2	38.1	12.5	15.2
55～59歳	4,355	1,033	2,578	765	1,362	451	744	23.7	59.2	17.6	31.3	10.4	17.1
60～64歳	5,203	1,225	3,141	1,364	1,335	442	837	23.5	60.4	26.2	25.6	8.5	16.1
65～69歳	4,641	1,122	2,916	1,596	978	341	603	24.2	62.8	34.4	21.1	7.4	13.0
70～74歳	4,143	1,109	2,540	1,542	698	299	495	26.8	61.3	37.2	16.9	7.2	11.9
75～79歳	3,654	1,142	2,057	1,319	465	273	455	31.2	56.3	36.1	12.7	7.5	12.5
80～84歳	3,408	1,236	1,693	1,091	316	285	479	36.3	49.7	32.0	9.3	8.4	14.1
85歳以上	4,166	1,712	1,799	1,025	278	497	654	41.1	43.2	24.6	6.7	11.9	15.7
65歳以上 (再掲)	20,012	6,321	11,004	6,574	2,735	1,695	2,687	31.6	55.0	32.8	13.7	8.5	13.4
男													
総 数	36,309	7,577	23,856	10,508	12,141	1,208	4,875	20.9	65.7	28.9	33.4	3.3	13.4
15～19歳	168	163	3	1	1	1	2	97.2	1.5	0.4	0.8	0.4	1.3
20～24歳	885	750	101	34	63	5	34	84.8	11.4	3.8	7.1	0.5	3.8
25～29歳	1,426	762	596	229	353	13	69	53.4	41.7	16.1	24.8	0.9	4.8
30～34歳	1,896	581	1,231	334	872	25	84	30.7	64.9	17.6	46.0	1.3	4.4
35～39歳	2,229	526	1,584	297	1,239	47	119	23.6	71.1	13.3	55.6	2.1	5.3
40～44歳	2,419	523	1,714	265	1,370	78	182	21.6	70.9	11.0	56.6	3.2	7.5
45～49歳	2,646	530	1,808	276	1,414	118	307	20.0	68.4	10.4	53.5	4.4	11.6
50～54歳	3,056	571	1,982	412	1,415	154	504	18.7	64.8	13.5	46.3	5.0	16.5
55～59歳	3,586	644	2,275	757	1,355	163	667	18.0	63.4	21.1	37.8	4.5	18.6
60～64歳	4,234	657	2,831	1,355	1,329	147	745	15.5	66.9	32.0	31.4	3.5	17.6
65～69歳	3,654	481	2,656	1,587	976	93	518	13.2	72.7	43.4	26.7	2.5	14.2
70～74歳	3,084	368	2,307	1,535	697	75	409	11.9	74.8	49.8	22.6	2.4	13.3
75～79歳	2,513	302	1,847	1,314	464	68	365	12.0	73.5	52.3	18.5	2.7	14.5
80～84歳	2,154	296	1,480	1,088	315	76	378	13.7	68.7	50.5	14.6	3.6	17.5
85歳以上	2,360	423	1,444	1,022	277	144	493	17.9	61.2	43.3	11.8	6.1	20.9
65歳以上 (再掲)	13,765	1,869	9,734	6,548	2,729	457	2,162	13.6	70.7	47.6	19.8	3.3	15.7
女													
総 数	12,085	7,893	3,241	92	88	3,062	951	65.3	26.8	0.8	0.7	25.3	7.9
15～19歳	122	119	1	0	0	1	2	97.2	1.0	0.0	0.1	0.8	1.8
20～24歳	582	535	19	2	1	16	28	91.9	3.3	0.4	0.2	2.7	4.8
25～29歳	572	469	69	10	6	53	34	82.0	12.1	1.7	1.1	9.3	5.9
30～34歳	476	326	126	11	13	103	24	68.4	26.4	2.2	2.7	21.6	5.1
35～39歳	490	263	203	7	14	181	25	53.7	41.3	1.5	2.9	36.9	5.0
40～44歳	552	241	278	6	13	259	33	43.7	50.4	1.1	2.4	46.9	6.0
45～49歳	623	245	330	6	12	312	48	39.4	53.0	0.9	1.9	50.2	7.6
50～54歳	682	287	331	7	10	314	64	42.1	48.5	1.0	1.4	46.1	9.4
55～59歳	769	389	303	8	7	288	77	50.6	39.4	1.0	1.0	37.4	10.0
60～64歳	970	568	310	10	5	295	92	58.5	32.0	1.0	0.5	30.5	9.5
65～69歳	986	641	260	9	2	248	85	65.0	26.3	0.9	0.3	25.2	8.6
70～74歳	1,059	741	233	7	1	224	86	70.0	21.9	0.6	0.1	21.2	8.1
75～79歳	1,140	840	210	5	1	204	90	73.7	18.4	0.4	0.1	17.9	7.9
80～84歳	1,255	940	212	3	1	209	102	74.9	16.9	0.2	0.0	16.6	8.1
85歳以上	1,806	1,289	355	2	0	353	161	71.4	19.7	0.1	0.0	19.5	8.9
65歳以上 (再掲)	6,247	4,452	1,270	26	6	1,239	525	71.3	20.3	0.4	0.1	19.8	8.4

四捨五入のため必ずしも合計は一致しない。

結果表4 男女年齢5歳階級別配偶関係別人口

2010(平成22)年

年 齢	人 口 (1,000 人)				割 合 (%)		
	総数	未婚	有配偶	死離別	未婚	有配偶	死離別
<b>男</b>							
総 数	53,706	17,654	32,100	3,953	32.9	59.8	7.4
15～19歳	3,127	3,116	10	1	99.7	0.3	0.0
20～24歳	3,327	3,135	182	10	94.2	5.5	0.3
25～29歳	3,755	2,740	973	42	73.0	25.9	1.1
30～34歳	4,273	2,089	2,083	101	48.9	48.7	2.4
35～39歳	5,002	1,853	2,960	190	37.0	59.2	3.8
40～44歳	4,446	1,326	2,880	240	29.8	64.8	5.4
45～49歳	4,069	952	2,845	271	23.4	69.9	6.7
50～54歳	3,847	715	2,840	292	18.6	73.8	7.6
55～59歳	4,330	672	3,286	372	15.5	75.9	8.6
60～64歳	4,965	551	3,926	489	11.1	79.1	9.8
65～69歳	3,953	263	3,258	433	6.7	82.4	10.9
70～74歳	3,249	134	2,712	403	4.1	83.5	12.4
75～79歳	2,601	67	2,141	392	2.6	82.3	15.1
80～84歳	1,705	29	1,325	351	1.7	77.7	20.6
85歳以上	1,056	11	679	366	1.0	64.3	34.7
65歳以上 (再掲)	12,565	504	10,115	1,945	4.0	80.5	15.5
<b>女</b>							
総 数	57,512	13,635	32,110	11,767	23.7	55.8	20.5
15～19歳	2,966	2,947	17	2	99.4	0.6	0.1
20～24歳	3,197	2,873	296	28	89.9	9.3	0.9
25～29歳	3,636	2,226	1,310	99	61.2	36.0	2.7
30～34歳	4,148	1,473	2,472	202	35.5	59.6	4.9
35～39歳	4,862	1,162	3,335	365	23.9	68.6	7.5
40～44歳	4,363	788	3,143	432	18.1	72.0	9.9
45～49歳	4,024	526	3,031	467	13.1	75.3	11.6
50～54歳	3,853	347	3,011	495	9.0	78.1	12.8
55～59歳	4,398	299	3,436	663	6.8	78.1	15.1
60～64歳	5,147	297	3,885	965	5.8	75.5	18.7
65～69歳	4,318	204	3,046	1,069	4.7	70.5	24.8
70～74歳	3,769	158	2,320	1,292	4.2	61.6	34.3
75～79歳	3,391	141	1,636	1,613	4.2	48.3	47.6
80～84歳	2,671	111	853	1,707	4.2	31.9	63.9
85歳以上	2,769	82	319	2,368	3.0	11.5	85.5
65歳以上 (再掲)	16,919	697	8,174	8,049	4.1	48.3	47.6

注：四捨五入のため合計は必ずしも一致しない。

不詳按分のため国勢調査と必ずしも一致しない。

結果表4 男女年齢5歳階級別配偶関係別人口(続き)

2011(平成23)年

年 齢	人 口 (1,000 人)				割 合 (%)		
	総数	未婚	有配偶	死離別	未婚	有配偶	死離別
<b>男</b>							
総 数	53,618	17,589	32,015	4,014	32.8	59.7	7.5
15～19歳	3,107	3,096	10	1	99.7	0.3	0.0
20～24歳	3,235	3,048	177	9	94.2	5.5	0.3
25～29歳	3,679	2,686	950	43	73.0	25.8	1.2
30～34歳	4,113	2,008	2,005	100	48.8	48.7	2.4
35～39歳	4,930	1,822	2,924	184	37.0	59.3	3.7
40～44歳	4,705	1,423	3,034	248	30.2	64.5	5.3
45～49歳	4,003	962	2,778	264	24.0	69.4	6.6
50～54歳	3,818	732	2,792	294	19.2	73.1	7.7
55～59歳	4,126	654	3,111	361	15.8	75.4	8.8
60～64歳	5,216	611	4,085	519	11.7	78.3	10.0
65～69歳	3,758	274	3,070	415	7.3	81.7	11.0
70～74歳	3,334	153	2,764	417	4.6	82.9	12.5
75～79歳	2,677	76	2,198	404	2.8	82.1	15.1
80～84歳	1,764	32	1,373	359	1.8	77.8	20.4
85歳以上	1,152	12	745	395	1.1	64.7	34.3
65歳以上 (再掲)	12,685	546	10,149	1,990	4.3	80.0	15.7
<b>女</b>							
総 数	57,450	13,537	31,994	11,919	23.6	55.7	20.7
15～19歳	2,942	2,923	17	2	99.4	0.6	0.1
20～24歳	3,103	2,785	291	27	89.8	9.4	0.9
25～29歳	3,552	2,173	1,275	104	61.2	35.9	2.9
30～34歳	3,992	1,410	2,375	207	35.3	59.5	5.2
35～39歳	4,786	1,147	3,269	369	24.0	68.3	7.7
40～44歳	4,608	852	3,289	467	18.5	71.4	10.1
45～49歳	3,961	545	2,945	471	13.8	74.4	11.9
50～54歳	3,820	373	2,950	497	9.8	77.2	13.0
55～59歳	4,192	301	3,259	632	7.2	77.7	15.1
60～64歳	5,416	321	4,085	1,009	5.9	75.4	18.6
65～69歳	4,104	200	2,898	1,006	4.9	70.6	24.5
70～74歳	3,848	164	2,387	1,297	4.3	62.0	33.7
75～79歳	3,463	143	1,697	1,623	4.1	49.0	46.9
80～84歳	2,731	112	898	1,722	4.1	32.9	63.0
85歳以上	2,933	88	360	2,485	3.0	12.3	84.7
65歳以上 (再掲)	17,079	708	8,239	8,133	4.1	48.2	47.6

注：四捨五入のため合計は必ずしも一致しない。



結果表4 男女年齢5歳階級別配偶関係別人口(続き)

2012(平成24)年

年 齢	人 口 (1,000 人)				割 合 (%)		
	総数	未婚	有配偶	死離別	未婚	有配偶	死離別
<b>男</b>							
総 数	53,566	17,554	31,932	4,080	32.8	59.6	7.6
15～19歳	3,089	3,079	10	1	99.7	0.3	0.0
20～24歳	3,180	2,996	175	9	94.2	5.5	0.3
25～29歳	3,606	2,633	928	44	73.0	25.7	1.2
30～34歳	3,990	1,946	1,945	100	48.8	48.7	2.5
35～39歳	4,787	1,765	2,846	177	36.9	59.4	3.7
40～44歳	4,791	1,469	3,075	247	30.7	64.2	5.2
45～49歳	4,129	1,023	2,838	268	24.8	68.7	6.5
50～54歳	3,840	758	2,782	300	19.7	72.5	7.8
55～59歳	3,944	638	2,954	352	16.2	74.9	8.9
60～64歳	5,020	620	3,895	505	12.3	77.6	10.1
65～69歳	3,936	323	3,173	440	8.2	80.6	11.2
70～74歳	3,439	172	2,834	433	5.0	82.4	12.6
75～79歳	2,735	83	2,239	413	3.0	81.9	15.1
80～84歳	1,830	35	1,426	369	1.9	77.9	20.2
85歳以上	1,249	14	813	423	1.1	65.1	33.8
65歳以上 (再掲)	13,190	627	10,485	2,078	4.8	79.5	15.8
<b>女</b>							
総 数	57,438	13,484	31,862	12,092	23.5	55.5	21.1
15～19歳	2,933	2,914	17	2	99.3	0.6	0.1
20～24歳	3,039	2,724	289	26	89.6	9.5	0.9
25～29歳	3,472	2,122	1,241	110	61.1	35.7	3.2
30～34歳	3,873	1,360	2,299	214	35.1	59.4	5.5
35～39歳	4,648	1,117	3,162	369	24.0	68.0	7.9
40～44歳	4,683	886	3,312	486	18.9	70.7	10.4
45～49歳	4,079	595	2,985	499	14.6	73.2	12.2
50～54歳	3,839	403	2,930	506	10.5	76.3	13.2
55～59歳	4,007	304	3,100	604	7.6	77.4	15.1
60～64歳	5,224	319	3,939	967	6.1	75.4	18.5
65～69歳	4,272	218	3,023	1,031	5.1	70.8	24.1
70～74歳	3,956	173	2,472	1,312	4.4	62.5	33.2
75～79歳	3,513	144	1,745	1,624	4.1	49.7	46.2
80～84歳	2,806	113	947	1,746	4.0	33.8	62.2
85歳以上	3,094	94	403	2,598	3.0	13.0	84.0
65歳以上 (再掲)	17,641	741	8,589	8,310	4.2	48.7	47.1

注：四捨五入のため合計は必ずしも一致しない。

結果表4 男女年齢5歳階級別配偶関係別人口(続き)

2013(平成25)年

年 齢	人 口 (1,000 人)				割 合 (%)		
	総数	未婚	有配偶	死離別	未婚	有配偶	死離別
<b>男</b>							
総 数	53,527	17,543	31,841	4,144	32.8	59.5	7.7
15～19歳	3,086	3,075	10	1	99.7	0.3	0.0
20～24歳	3,142	2,960	173	9	94.2	5.5	0.3
25～29歳	3,521	2,573	903	45	73.1	25.6	1.3
30～34歳	3,891	1,894	1,896	100	48.7	48.7	2.6
35～39歳	4,606	1,694	2,745	168	36.8	59.6	3.6
40～44歳	4,893	1,520	3,126	247	31.1	63.9	5.1
45～49歳	4,229	1,078	2,880	271	25.5	68.1	6.4
50～54歳	3,868	786	2,776	306	20.3	71.8	7.9
55～59歳	3,832	634	2,850	348	16.5	74.4	9.1
60～64歳	4,731	616	3,634	481	13.0	76.8	10.2
65～69歳	4,184	378	3,334	472	9.0	79.7	11.3
70～74歳	3,536	190	2,898	449	5.4	81.9	12.7
75～79歳	2,765	90	2,258	418	3.2	81.7	15.1
80～84歳	1,894	38	1,477	379	2.0	78.0	20.0
85歳以上	1,347	15	882	450	1.1	65.4	33.4
65歳以上 (再掲)	13,727	712	10,848	2,167	5.2	79.0	15.8
<b>女</b>							
総 数	57,439	13,457	31,726	12,256	23.4	55.2	21.3
15～19歳	2,938	2,919	17	2	99.3	0.6	0.1
20～24歳	2,993	2,680	288	25	89.5	9.6	0.8
25～29歳	3,384	2,065	1,203	115	61.0	35.6	3.4
30～34歳	3,773	1,316	2,235	222	34.9	59.2	5.9
35～39歳	4,470	1,078	3,028	364	24.1	67.7	8.2
40～44歳	4,776	923	3,347	506	19.3	70.1	10.6
45～49歳	4,177	643	3,009	524	15.4	72.1	12.6
50～54歳	3,863	435	2,912	517	11.3	75.4	13.4
55～59歳	3,893	311	2,996	586	8.0	76.9	15.1
60～64歳	4,929	309	3,714	906	6.3	75.4	18.4
65～69歳	4,521	240	3,204	1,076	5.3	70.9	23.8
70～74歳	4,060	180	2,553	1,327	4.4	62.9	32.7
75～79歳	3,527	143	1,776	1,608	4.1	50.3	45.6
80～84歳	2,879	114	995	1,769	4.0	34.6	61.4
85歳以上	3,257	100	448	2,710	3.1	13.8	83.2
65歳以上 (再掲)	18,244	778	8,977	8,489	4.3	49.2	46.5

注：四捨五入のため合計は必ずしも一致しない。

結果表4 男女年齢5歳階級別配偶関係別人口(続き)

2014(平成26)年

年 齢	人 口 (1,000 人)				割 合 (%)		
	総数	未婚	有配偶	死離別	未婚	有配偶	死離別
<b>男</b>							
総 数	53,465	17,530	31,734	4,201	32.8	59.4	7.9
15～19歳	3,059	3,048	10	1	99.7	0.3	0.0
20～24歳	3,138	2,956	173	9	94.2	5.5	0.3
25～29歳	3,425	2,504	875	46	73.1	25.6	1.3
30～34歳	3,817	1,856	1,861	101	48.6	48.7	2.6
35～39歳	4,409	1,617	2,634	158	36.7	59.7	3.6
40～44歳	4,959	1,559	3,154	245	31.4	63.6	4.9
45～49歳	4,330	1,134	2,923	273	26.2	67.5	6.3
50～54歳	3,897	815	2,770	313	20.9	71.1	8.0
55～59歳	3,792	641	2,799	351	16.9	73.8	9.3
60～64歳	4,392	605	3,335	452	13.8	75.9	10.3
65～69歳	4,413	432	3,478	503	9.8	78.8	11.4
70～74歳	3,690	211	3,008	471	5.7	81.5	12.8
75～79歳	2,757	94	2,246	416	3.4	81.5	15.1
80～84歳	1,945	41	1,518	386	2.1	78.0	19.8
85歳以上	1,442	17	950	476	1.2	65.8	33.0
65歳以上 (再掲)	14,247	795	11,200	2,252	5.6	78.6	15.8
<b>女</b>							
総 数	57,417	13,430	31,586	12,402	23.4	55.0	21.6
15～19歳	2,919	2,899	17	2	99.3	0.6	0.1
20～24歳	2,979	2,664	290	25	89.4	9.8	0.8
25～29歳	3,288	2,005	1,164	119	61.0	35.4	3.6
30～34歳	3,698	1,282	2,186	230	34.7	59.1	6.2
35～39歳	4,278	1,035	2,884	359	24.2	67.4	8.4
40～44歳	4,832	953	3,356	523	19.7	69.5	10.8
45～49歳	4,275	691	3,033	550	16.2	71.0	12.9
50～54歳	3,887	467	2,893	527	12.0	74.4	13.6
55～59歳	3,853	325	2,949	580	8.4	76.5	15.0
60～64歳	4,576	296	3,446	834	6.5	75.3	18.2
65～69歳	4,747	262	3,370	1,115	5.5	71.0	23.5
70～74歳	4,240	191	2,682	1,367	4.5	63.2	32.2
75～79歳	3,497	141	1,783	1,574	4.0	51.0	45.0
80～84歳	2,930	115	1,036	1,779	3.9	35.4	60.7
85歳以上	3,419	106	496	2,817	3.1	14.5	82.4
65歳以上 (再掲)	18,833	814	9,366	8,653	4.3	49.7	45.9

注：四捨五入のため合計は必ずしも一致しない。

結果表4 男女年齢5歳階級別配偶関係別人口(続き)

2015(平成27)年

年 齢	人 口 (1,000 人)				割 合 (%)		
	総数	未婚	有配偶	死離別	未婚	有配偶	死離別
<b>男</b>							
総 数	53,391	17,530	31,608	4,253	32.8	59.2	8.0
15～19歳	3,036	3,026	10	1	99.7	0.3	0.0
20～24歳	3,143	2,960	173	9	94.2	5.5	0.3
25～29歳	3,338	2,442	850	46	73.2	25.5	1.4
30～34歳	3,743	1,817	1,824	102	48.5	48.7	2.7
35～39歳	4,244	1,553	2,541	150	36.6	59.9	3.5
40～44歳	4,957	1,578	3,139	240	31.8	63.3	4.8
45～49歳	4,393	1,181	2,938	273	26.9	66.9	6.2
50～54歳	3,995	857	2,812	325	21.5	70.4	8.1
55～59歳	3,741	646	2,742	353	17.3	73.3	9.4
60～64歳	4,152	604	3,115	433	14.5	75.0	10.4
65～69歳	4,684	484	3,662	538	10.3	78.2	11.5
70～74歳	3,617	219	2,934	464	6.0	81.1	12.8
75～79歳	2,803	101	2,278	423	3.6	81.3	15.1
80～84歳	2,012	44	1,571	396	2.2	78.1	19.7
85歳以上	1,535	19	1,017	500	1.2	66.2	32.6
65歳以上 (再掲)	14,650	867	11,462	2,322	5.9	78.2	15.8
<b>女</b>							
総 数	57,379	13,415	31,434	12,530	23.4	54.8	21.8
15～19歳	2,897	2,878	17	3	99.3	0.6	0.1
20～24歳	2,981	2,662	294	24	89.3	9.9	0.8
25～29歳	3,199	1,948	1,127	124	60.9	35.2	3.9
30～34歳	3,620	1,247	2,135	238	34.4	59.0	6.6
35～39歳	4,118	999	2,763	355	24.3	67.1	8.6
40～44歳	4,826	971	3,322	533	20.1	68.8	11.0
45～49歳	4,328	734	3,023	571	17.0	69.8	13.2
50～54歳	3,982	507	2,928	547	12.7	73.5	13.7
55～59歳	3,802	337	2,894	572	8.9	76.1	15.0
60～64歳	4,324	288	3,254	782	6.7	75.3	18.1
65～69歳	5,031	284	3,577	1,170	5.7	71.1	23.3
70～74歳	4,161	191	2,648	1,323	4.6	63.6	31.8
75～79歳	3,530	141	1,823	1,567	4.0	51.6	44.4
80～84歳	3,003	116	1,084	1,804	3.9	36.1	60.1
85歳以上	3,575	112	545	2,918	3.1	15.3	81.6
65歳以上 (再掲)	19,302	843	9,676	8,782	4.4	50.1	45.5

注：四捨五入のため合計は必ずしも一致しない。

結果表4 男女年齢5歳階級別配偶関係別人口(続き)

2016(平成28)年

年 齢	人 口 (1,000 人)				割 合 (%)		
	総数	未婚	有配偶	死離別	未婚	有配偶	死離別
<b>男</b>							
総 数	53,297	17,554	31,453	4,290	32.9	59.0	8.0
15～19歳	3,025	3,014	10	1	99.7	0.3	0.0
20～24歳	3,136	2,956	172	9	94.2	5.5	0.3
25～29歳	3,269	2,399	824	45	73.4	25.2	1.4
30～34歳	3,678	1,797	1,781	100	48.9	48.4	2.7
35～39歳	4,088	1,498	2,446	144	36.6	59.8	3.5
40～44歳	4,886	1,553	3,099	235	31.8	63.4	4.8
45～49歳	4,650	1,267	3,097	285	27.3	66.6	6.1
50～54歳	3,931	865	2,749	316	22.0	69.9	8.1
55～59歳	3,714	661	2,700	353	17.8	72.7	9.5
60～64歳	3,958	588	2,953	417	14.9	74.6	10.5
65～69歳	4,920	538	3,814	568	10.9	77.5	11.5
70～74歳	3,442	229	2,769	443	6.7	80.5	12.9
75～79歳	2,887	116	2,334	437	4.0	80.8	15.1
80～84歳	2,081	50	1,623	408	2.4	78.0	19.6
85歳以上	1,633	21	1,083	529	1.3	66.3	32.4
65歳以上 (再掲)	14,963	955	11,623	2,385	6.4	77.7	15.9
<b>女</b>							
総 数	57,323	13,421	31,242	12,661	23.4	54.5	22.1
15～19歳	2,886	2,867	17	3	99.3	0.6	0.1
20～24歳	2,978	2,660	293	25	89.3	9.9	0.8
25～29歳	3,128	1,906	1,098	123	60.9	35.1	3.9
30～34歳	3,547	1,224	2,085	238	34.5	58.8	6.7
35～39歳	3,967	958	2,660	350	24.1	67.0	8.8
40～44歳	4,753	959	3,263	531	20.2	68.7	11.2
45～49歳	4,573	794	3,166	612	17.4	69.2	13.4
50～54歳	3,920	526	2,847	548	13.4	72.6	14.0
55～59歳	3,771	361	2,837	572	9.6	75.2	15.2
60～64歳	4,123	291	3,088	744	7.0	74.9	18.0
65～69歳	5,294	308	3,763	1,224	5.8	71.1	23.1
70～74歳	3,956	188	2,522	1,246	4.7	63.8	31.5
75～79歳	3,612	147	1,883	1,581	4.1	52.1	43.8
80～84歳	3,076	117	1,132	1,827	3.8	36.8	59.4
85歳以上	3,740	116	587	3,038	3.1	15.7	81.2
65歳以上 (再掲)	19,678	876	9,886	8,916	4.4	50.2	45.3

注：四捨五入のため合計は必ずしも一致しない。

結果表4 男女年齢5歳階級別配偶関係別人口(続き)

2017(平成29)年

年 齢	人 口 (1,000 人)				割 合 (%)		
	総数	未婚	有配偶	死離別	未婚	有配偶	死離別
<b>男</b>							
総 数	53,182	17,564	31,286	4,332	33.0	58.8	8.1
15～19歳	3,002	2,992	9	1	99.7	0.3	0.0
20～24歳	3,124	2,945	170	9	94.3	5.4	0.3
25～29歳	3,222	2,373	804	44	73.7	25.0	1.4
30～34歳	3,608	1,775	1,736	98	49.2	48.1	2.7
35～39歳	3,968	1,456	2,372	140	36.7	59.8	3.5
40～44歳	4,745	1,505	3,014	226	31.7	63.5	4.8
45～49歳	4,735	1,307	3,140	287	27.6	66.3	6.1
50～54歳	4,055	920	2,813	322	22.7	69.4	8.0
55～59歳	3,736	685	2,693	357	18.3	72.1	9.6
60～64歳	3,785	575	2,807	403	15.2	74.1	10.7
65～69歳	4,737	547	3,640	549	11.5	76.9	11.6
70～74歳	3,614	272	2,874	468	7.5	79.5	12.9
75～79歳	2,987	132	2,403	452	4.4	80.4	15.1
80～84歳	2,134	56	1,662	416	2.6	77.9	19.5
85歳以上	1,732	23	1,150	559	1.3	66.4	32.3
65歳以上 (再掲)	15,202	1,030	11,729	2,444	6.8	77.1	16.1
<b>女</b>							
総 数	57,246	13,420	31,017	12,809	23.4	54.2	22.4
15～19歳	2,863	2,843	17	3	99.3	0.6	0.1
20～24歳	2,976	2,658	292	26	89.3	9.8	0.9
25～29歳	3,071	1,873	1,075	123	61.0	35.0	4.0
30～34歳	3,471	1,200	2,034	237	34.6	58.6	6.8
35～39歳	3,851	924	2,580	347	24.0	67.0	9.0
40～44歳	4,617	933	3,162	522	20.2	68.5	11.3
45～49歳	4,648	827	3,191	631	17.8	68.6	13.6
50～54歳	4,038	575	2,888	576	14.2	71.5	14.3
55～59歳	3,790	391	2,819	580	10.3	74.4	15.3
60～64歳	3,941	293	2,938	709	7.4	74.6	18.0
65～69歳	5,107	305	3,629	1,173	6.0	71.1	23.0
70～74歳	4,123	205	2,637	1,281	5.0	64.0	31.1
75～79歳	3,718	155	1,957	1,606	4.2	52.6	43.2
80～84歳	3,126	118	1,170	1,837	3.8	37.4	58.8
85歳以上	3,906	120	629	3,157	3.1	16.1	80.8
65歳以上 (再掲)	19,980	903	10,023	9,055	4.5	50.2	45.3

注：四捨五入のため合計は必ずしも一致しない。

結果表4 男女年齢5歳階級別配偶関係別人口(続き)

2018(平成30)年

年 齢	人 口 (1,000 人)				割 合 (%)		
	総数	未婚	有配偶	死離別	未婚	有配偶	死離別
<b>男</b>							
総 数	53,040	17,563	31,108	4,369	33.1	58.7	8.2
15～19歳	2,961	2,951	9	1	99.7	0.3	0.0
20～24歳	3,121	2,944	168	9	94.3	5.4	0.3
25～29歳	3,184	2,354	787	44	73.9	24.7	1.4
30～34歳	3,524	1,745	1,683	95	49.5	47.8	2.7
35～39歳	3,869	1,422	2,310	136	36.8	59.7	3.5
40～44歳	4,566	1,446	2,904	216	31.7	63.6	4.7
45～49歳	4,836	1,352	3,195	289	28.0	66.1	6.0
50～54歳	4,155	969	2,859	327	23.3	68.8	7.9
55～59歳	3,765	710	2,692	363	18.9	71.5	9.6
60～64歳	3,680	572	2,711	397	15.5	73.7	10.8
65～69歳	4,466	544	3,401	521	12.2	76.1	11.7
70～74歳	3,849	320	3,028	500	8.3	78.7	13.0
75～79歳	3,076	146	2,463	466	4.8	80.1	15.2
80～84歳	2,163	60	1,683	419	2.8	77.8	19.4
85歳以上	1,826	26	1,214	586	1.4	66.5	32.1
65歳以上 (再掲)	15,380	1,097	11,789	2,493	7.1	76.7	16.2
<b>女</b>							
総 数	57,140	13,410	30,788	12,943	23.5	53.9	22.7
15～19歳	2,821	2,803	16	3	99.3	0.6	0.1
20～24歳	2,982	2,663	292	27	89.3	9.8	0.9
25～29歳	3,026	1,846	1,056	124	61.0	34.9	4.1
30～34歳	3,383	1,172	1,976	235	34.7	58.4	6.9
35～39歳	3,752	895	2,511	346	23.9	66.9	9.2
40～44歳	4,441	899	3,033	509	20.3	68.3	11.5
45～49歳	4,741	862	3,226	652	18.2	68.1	13.8
50～54歳	4,135	621	2,913	601	15.0	70.4	14.5
55～59歳	3,814	422	2,803	589	11.1	73.5	15.5
60～64歳	3,830	301	2,841	688	7.9	74.2	18.0
65～69歳	4,820	296	3,424	1,099	6.1	71.0	22.8
70～74歳	4,367	226	2,801	1,340	5.2	64.1	30.7
75～79歳	3,819	162	2,027	1,630	4.2	53.1	42.7
80～84歳	3,143	118	1,196	1,829	3.8	38.0	58.2
85歳以上	4,068	123	673	3,271	3.0	16.5	80.4
65歳以上 (再掲)	20,216	926	10,121	9,170	4.6	50.1	45.4

注：四捨五入のため合計は必ずしも一致しない。

結果表4 男女年齢5歳階級別配偶関係別人口(続き)

2019(平成31)年

年 齢	人 口 (1,000 人)				割 合 (%)		
	総数	未婚	有配偶	死離別	未婚	有配偶	死離別
<b>男</b>							
総 数	52,875	17,553	30,921	4,401	33.2	58.5	8.3
15～19歳	2,918	2,908	9	1	99.7	0.3	0.0
20～24歳	3,094	2,920	165	9	94.4	5.3	0.3
25～29歳	3,180	2,359	778	43	74.2	24.5	1.4
30～34歳	3,429	1,710	1,626	93	49.9	47.4	2.7
35～39歳	3,796	1,398	2,265	134	36.8	59.7	3.5
40～44歳	4,370	1,381	2,785	205	31.6	63.7	4.7
45～49歳	4,902	1,387	3,225	289	28.3	65.8	5.9
50～54歳	4,254	1,019	2,905	330	23.9	68.3	7.8
55～59歳	3,794	736	2,690	368	19.4	70.9	9.7
60～64歳	3,643	579	2,667	397	15.9	73.2	10.9
65～69歳	4,149	535	3,127	487	12.9	75.4	11.7
70～74歳	4,065	366	3,168	530	9.0	77.9	13.0
75～79歳	3,212	163	2,562	487	5.1	79.8	15.2
80～84歳	2,160	64	1,679	417	2.9	77.7	19.3
85歳以上	1,909	28	1,271	610	1.5	66.6	32.0
65歳以上 (再掲)	15,494	1,156	11,807	2,532	7.5	76.2	16.3
<b>女</b>							
総 数	57,013	13,395	30,562	13,057	23.5	53.6	22.9
15～19歳	2,782	2,763	16	2	99.3	0.6	0.1
20～24歳	2,963	2,646	289	28	89.3	9.8	0.9
25～29歳	3,012	1,839	1,048	126	61.0	34.8	4.2
30～34歳	3,289	1,142	1,914	233	34.7	58.2	7.1
35～39歳	3,677	872	2,459	347	23.7	66.9	9.4
40～44歳	4,250	863	2,894	493	20.3	68.1	11.6
45～49歳	4,796	890	3,237	669	18.6	67.5	13.9
50～54歳	4,233	668	2,938	627	15.8	69.4	14.8
55～59歳	3,838	453	2,786	598	11.8	72.6	15.6
60～64歳	3,791	314	2,798	679	8.3	73.8	17.9
65～69歳	4,476	283	3,179	1,013	6.3	71.0	22.6
70～74歳	4,589	246	2,951	1,392	5.4	64.3	30.3
75～79歳	3,989	172	2,133	1,684	4.3	53.5	42.2
80～84歳	3,119	116	1,204	1,798	3.7	38.6	57.7
85歳以上	4,210	126	715	3,369	3.0	17.0	80.0
65歳以上 (再掲)	20,383	944	10,182	9,256	4.6	50.0	45.4

注：四捨五入のため合計は必ずしも一致しない。



結果表4 男女年齢5歳階級別配偶関係別人口(続き)

2020(平成32)年

年 齢	人 口 (1,000 人)				割 合 (%)		
	総数	未婚	有配偶	死離別	未婚	有配偶	死離別
<b>男</b>							
総 数	52,679	17,531	30,719	4,429	33.3	58.3	8.4
15～19歳	2,854	2,844	9	1	99.7	0.3	0.0
20～24歳	3,072	2,901	163	8	94.4	5.3	0.3
25～29歳	3,186	2,371	771	43	74.4	24.2	1.4
30～34歳	3,343	1,679	1,573	90	50.2	47.1	2.7
35～39歳	3,722	1,373	2,218	131	36.9	59.6	3.5
40～44歳	4,207	1,327	2,685	195	31.5	63.8	4.6
45～49歳	4,900	1,403	3,212	286	28.6	65.5	5.8
50～54歳	4,317	1,060	2,925	331	24.6	67.8	7.7
55～59歳	3,890	775	2,736	380	19.9	70.3	9.8
60～64歳	3,595	584	2,615	397	16.2	72.7	11.0
65～69歳	3,924	535	2,925	463	13.6	74.6	11.8
70～74歳	4,315	411	3,340	565	9.5	77.4	13.1
75～79歳	3,148	169	2,502	478	5.4	79.5	15.2
80～84歳	2,203	68	1,711	424	3.1	77.7	19.2
85歳以上	2,002	31	1,334	637	1.5	66.6	31.8
65歳以上 (再掲)	15,593	1,214	11,812	2,567	7.8	75.8	16.5
<b>女</b>							
総 数	56,853	13,366	30,335	13,152	23.5	53.4	23.1
15～19歳	2,724	2,706	16	2	99.3	0.6	0.1
20～24歳	2,942	2,627	287	28	89.3	9.7	1.0
25～29歳	3,015	1,841	1,045	128	61.1	34.7	4.2
30～34歳	3,200	1,114	1,856	231	34.8	58.0	7.2
35～39歳	3,600	848	2,406	347	23.6	66.8	9.6
40～44歳	4,092	833	2,777	482	20.3	67.9	11.8
45～49歳	4,790	908	3,206	676	18.9	66.9	14.1
50～54歳	4,286	709	2,930	646	16.6	68.4	15.1
55～59歳	3,933	493	2,821	619	12.5	71.7	15.7
60～64歳	3,742	326	2,747	669	8.7	73.4	17.9
65～69歳	4,231	276	3,004	950	6.5	71.0	22.5
70～74歳	4,864	268	3,134	1,463	5.5	64.4	30.1
75～79歳	3,915	172	2,109	1,635	4.4	53.9	41.7
80～84歳	3,155	117	1,237	1,801	3.7	39.2	57.1
85歳以上	4,366	130	760	3,476	3.0	17.4	79.6
65歳以上 (再掲)	20,531	962	10,244	9,325	4.7	49.9	45.4

注：四捨五入のため合計は必ずしも一致しない。

結果表4 男女年齢5歳階級別配偶関係別人口(続き)

2025(平成37)年

年 齢	人 口 (1,000 人)				割 合 (%)		
	総数	未婚	有配偶	死離別	未婚	有配偶	死離別
<b>男</b>							
総 数	51,544	17,488	29,537	4,519	33.9	57.3	8.8
15～19歳	2,685	2,676	8	1	99.7	0.3	0.0
20～24歳	2,892	2,734	150	8	94.5	5.2	0.3
25～29歳	3,117	2,337	738	42	75.0	23.7	1.3
30～34歳	3,192	1,660	1,449	83	52.0	45.4	2.6
35～39歳	3,326	1,308	1,899	118	39.3	57.1	3.6
40～44歳	3,691	1,186	2,331	174	32.1	63.2	4.7
45～49歳	4,160	1,185	2,736	239	28.5	65.8	5.7
50～54歳	4,818	1,263	3,201	354	26.2	66.4	7.4
55～59歳	4,209	962	2,855	391	22.9	67.8	9.3
60～64歳	3,745	704	2,622	419	18.8	70.0	11.2
65～69歳	3,407	521	2,470	416	15.3	72.5	12.2
70～74歳	3,622	459	2,685	478	12.7	74.1	13.2
75～79歳	3,797	325	2,898	574	8.6	76.3	15.1
80～84歳	2,505	117	1,916	472	4.7	76.5	18.9
85歳以上	2,378	50	1,578	750	2.1	66.4	31.5
65歳以上 (再掲)	15,709	1,473	11,545	2,691	9.4	73.5	17.1
<b>女</b>							
総 数	55,874	13,338	28,966	13,570	23.9	51.8	24.3
15～19歳	2,567	2,550	15	2	99.3	0.6	0.1
20～24歳	2,772	2,475	269	27	89.3	9.7	1.0
25～29歳	2,977	1,818	1,030	129	61.1	34.6	4.3
30～34歳	3,017	1,069	1,721	227	35.4	57.0	7.5
35～39歳	3,184	786	2,077	321	24.7	65.2	10.1
40～44歳	3,579	714	2,417	448	19.9	67.6	12.5
45～49歳	4,063	779	2,687	596	19.2	66.2	14.7
50～54歳	4,745	878	3,113	754	18.5	65.6	15.9
55～59歳	4,235	690	2,833	712	16.3	66.9	16.8
60～64歳	3,873	478	2,686	709	12.3	69.4	18.3
65～69歳	3,665	313	2,545	807	8.5	69.5	22.0
70～74歳	4,094	261	2,646	1,187	6.4	64.6	29.0
75～79歳	4,600	243	2,531	1,826	5.3	55.0	39.7
80～84歳	3,522	144	1,461	1,917	4.1	41.5	54.4
85歳以上	4,984	141	934	3,909	2.8	18.7	78.4
65歳以上 (再掲)	20,864	1,101	10,117	9,646	5.3	48.5	46.2

注：四捨五入のため合計は必ずしも一致しない。

結果表4 男女年齢5歳階級別配偶関係別人口(続き)

2030(平成42)年

年 齢	人 口 (1,000 人)				割 合 (%)		
	総数	未婚	有配偶	死離別	未婚	有配偶	死離別
<b>男</b>							
総 数	50,077	17,332	28,219	4,526	34.6	56.4	9.0
15～19歳	2,534	2,526	8	1	99.7	0.3	0.0
20～24歳	2,726	2,578	140	7	94.6	5.1	0.3
25～29歳	2,939	2,212	688	39	75.3	23.4	1.3
30～34歳	3,124	1,644	1,400	81	52.6	44.8	2.6
35～39歳	3,177	1,303	1,763	111	41.0	55.5	3.5
40～44歳	3,299	1,141	2,002	156	34.6	60.7	4.7
45～49歳	3,651	1,060	2,381	210	29.0	65.2	5.8
50～54歳	4,092	1,068	2,724	300	26.1	66.6	7.3
55～59歳	4,701	1,148	3,130	422	24.4	66.6	9.0
60～64歳	4,058	878	2,747	433	21.6	67.7	10.7
65～69歳	3,558	633	2,490	435	17.8	70.0	12.2
70～74歳	3,158	452	2,282	424	14.3	72.3	13.4
75～79歳	3,196	369	2,348	479	11.6	73.5	15.0
80～84歳	3,074	234	2,275	565	7.6	74.0	18.4
85歳以上	2,790	87	1,840	863	3.1	65.9	30.9
65歳以上 (再掲)	15,776	1,775	11,234	2,766	11.3	71.2	17.5
<b>女</b>							
総 数	54,502	13,247	27,477	13,778	24.3	50.4	25.3
15～19歳	2,411	2,395	14	2	99.3	0.6	0.1
20～24歳	2,617	2,337	254	26	89.3	9.7	1.0
25～29歳	2,808	1,715	972	121	61.1	34.6	4.3
30～34歳	2,980	1,057	1,697	227	35.5	56.9	7.6
35～39歳	3,003	760	1,932	312	25.3	64.3	10.4
40～44歳	3,166	668	2,091	407	21.1	66.0	12.9
45～49歳	3,554	668	2,342	544	18.8	65.9	15.3
50～54歳	4,025	754	2,611	660	18.7	64.9	16.4
55～59歳	4,690	855	3,017	819	18.2	64.3	17.5
60～64歳	4,173	671	2,706	796	16.1	64.9	19.1
65～69歳	3,797	461	2,499	837	12.1	65.8	22.0
70～74歳	3,553	296	2,256	1,000	8.3	63.5	28.2
75～79歳	3,876	237	2,157	1,482	6.1	55.6	38.2
80～84歳	4,175	206	1,792	2,177	4.9	42.9	52.1
85歳以上	5,672	168	1,138	4,367	3.0	20.1	77.0
65歳以上 (再掲)	21,074	1,368	9,842	9,863	6.5	46.7	46.8

注：四捨五入のため合計は必ずしも一致しない。

結果表4 男女年齢5歳階級別配偶関係別人口(続き)

2035(平成47)年

年 齢	人 口 (1,000 人)				割 合 (%)		
	総数	未婚	有配偶	死離別	未婚	有配偶	死離別
<b>男</b>							
総 数	48,189	16,897	26,842	4,451	35.1	55.7	9.2
15～19歳	2,221	2,213	7	1	99.7	0.3	0.0
20～24歳	2,574	2,436	132	7	94.6	5.1	0.3
25～29歳	2,772	2,091	644	37	75.4	23.2	1.3
30～34歳	2,947	1,561	1,310	75	53.0	44.5	2.6
35～39歳	3,110	1,293	1,710	107	41.6	55.0	3.4
40～44歳	3,152	1,138	1,868	145	36.1	59.3	4.6
45～49歳	3,264	1,022	2,058	185	31.3	63.0	5.7
50～54歳	3,594	958	2,374	263	26.6	66.0	7.3
55～59歳	3,995	973	2,665	357	24.4	66.7	8.9
60～64歳	4,537	1,050	3,018	469	23.2	66.5	10.3
65～69歳	3,863	794	2,618	451	20.5	67.8	11.7
70～74歳	3,308	554	2,314	440	16.7	70.0	13.3
75～79歳	2,806	369	2,016	421	13.1	71.8	15.0
80～84歳	2,599	270	1,864	466	10.4	71.7	17.9
85歳以上	3,447	176	2,243	1,027	5.1	65.1	29.8
65歳以上 (再掲)	16,023	2,162	11,056	2,806	13.5	69.0	17.5
<b>女</b>							
総 数	52,648	12,940	25,948	13,759	24.6	49.3	26.1
15～19歳	2,113	2,099	12	2	99.3	0.6	0.1
20～24歳	2,459	2,196	238	25	89.3	9.7	1.0
25～29歳	2,653	1,621	918	115	61.1	34.6	4.3
30～34歳	2,812	997	1,601	214	35.5	56.9	7.6
35～39歳	2,967	751	1,904	311	25.3	64.2	10.5
40～44歳	2,986	646	1,948	392	21.6	65.2	13.1
45～49歳	3,145	626	2,028	491	19.9	64.5	15.6
50～54歳	3,523	647	2,278	598	18.4	64.7	17.0
55～59歳	3,980	735	2,534	712	18.5	63.7	17.9
60～64歳	4,624	832	2,889	903	18.0	62.5	19.5
65～69歳	4,095	648	2,529	918	15.8	61.7	22.4
70～74歳	3,687	438	2,229	1,020	11.9	60.5	27.7
75～79歳	3,375	272	1,859	1,245	8.0	55.1	36.9
80～84歳	3,525	203	1,548	1,774	5.8	43.9	50.3
85歳以上	6,702	231	1,433	5,038	3.4	21.4	75.2
65歳以上 (再掲)	21,384	1,792	9,597	9,995	8.4	44.9	46.7

注：四捨五入のため合計は必ずしも一致しない。

結果表5 男女年齢5歳階級別一般世帯人員・施設世帯人員

2010(平成22)年

年 齢	人 口 ( 1,000 人 )				割 合 (%)		
	総数	一般世帯人員		施設世帯 人員	一般世帯人員		施設世帯 人員
		世帯主	世帯主以外		世帯主	世帯主以外	
<b>男</b>							
15歳以上計	53,706	39,380	13,321	1,005	73.3	24.8	1.9
15～19歳	3,127	236	2,785	106	7.6	89.0	3.4
20～24歳	3,327	1,143	2,097	87	34.4	63.0	2.6
25～29歳	3,755	1,932	1,778	45	51.5	47.3	1.2
30～34歳	4,273	2,749	1,489	35	64.3	34.8	0.8
35～39歳	5,002	3,585	1,378	39	71.7	27.6	0.8
40～44歳	4,446	3,412	996	37	76.7	22.4	0.8
45～49歳	4,069	3,297	735	36	81.0	18.1	0.9
50～54歳	3,847	3,271	537	38	85.0	14.0	1.0
55～59歳	4,330	3,887	391	53	89.8	9.0	1.2
60～64歳	4,965	4,633	263	69	93.3	5.3	1.4
65～69歳	3,953	3,740	147	67	94.6	3.7	1.7
70～74歳	3,249	3,029	148	72	93.2	4.6	2.2
75～79歳	2,601	2,330	184	87	89.6	7.1	3.4
80～84歳	1,705	1,413	195	97	82.9	11.5	5.7
85歳以上	1,056	723	198	135	68.5	18.8	12.7
65歳以上 (再掲)	12,565	11,235	872	458	89.4	6.9	3.6
<b>女</b>							
15歳以上計	57,512	12,462	43,587	1,463	21.7	75.8	2.5
15～19歳	2,966	171	2,734	61	5.8	92.2	2.0
20～24歳	3,197	756	2,400	41	23.7	75.1	1.3
25～29歳	3,636	784	2,840	11	21.6	78.1	0.3
30～34歳	4,148	702	3,435	10	16.9	82.8	0.2
35～39歳	4,862	803	4,045	13	16.5	83.2	0.3
40～44歳	4,363	807	3,542	14	18.5	81.2	0.3
45～49歳	4,024	797	3,211	16	19.8	79.8	0.4
50～54歳	3,853	746	3,088	19	19.4	80.1	0.5
55～59歳	4,398	849	3,522	27	19.3	80.1	0.6
60～64歳	5,147	1,079	4,029	39	21.0	78.3	0.8
65～69歳	4,318	1,040	3,230	48	24.1	74.8	1.1
70～74歳	3,769	1,083	2,611	75	28.7	69.3	2.0
75～79歳	3,391	1,146	2,100	145	33.8	61.9	4.3
80～84歳	2,671	951	1,468	252	35.6	55.0	9.4
85歳以上	2,769	746	1,332	691	27.0	48.1	24.9
65歳以上 (再掲)	16,919	4,966	10,742	1,211	29.4	63.5	7.2

注：四捨五入のため合計は必ずしも一致しない。

不詳按分のため国勢調査と必ずしも一致しない。

結果表5 男女年齢5歳階級別一般世帯人員・施設世帯人員(続き)

2011(平成23)年

年 齢	人 口 ( 1,000 人 )				割 合 (%)		
	総数	一般世帯人員		施設世帯 人員	一般世帯人員		施設世帯 人員
		世帯主	世帯主以外		世帯主	世帯主以外	
<b>男</b>							
15歳以上計	53,618	39,438	13,180	1,001	73.6	24.6	1.9
15～19歳	3,107	235	2,767	106	7.6	89.0	3.4
20～24歳	3,235	1,111	2,040	85	34.3	63.1	2.6
25～29歳	3,679	1,891	1,745	44	51.4	47.4	1.2
30～34歳	4,113	2,658	1,422	33	64.6	34.6	0.8
35～39歳	4,930	3,539	1,354	37	71.8	27.5	0.8
40～44歳	4,705	3,605	1,063	38	76.6	22.6	0.8
45～49歳	4,003	3,251	718	34	81.2	17.9	0.9
50～54歳	3,818	3,253	529	36	85.2	13.8	0.9
55～59歳	4,126	3,705	373	48	89.8	9.0	1.2
60～64歳	5,216	4,851	294	70	93.0	5.6	1.3
65～69歳	3,758	3,544	152	62	94.3	4.0	1.7
70～74歳	3,334	3,111	151	72	93.3	4.5	2.2
75～79歳	2,677	2,411	178	89	90.0	6.6	3.3
80～84歳	1,764	1,478	186	100	83.8	10.6	5.6
85歳以上	1,152	795	210	147	69.0	18.2	12.8
65歳以上 (再掲)	12,685	11,339	876	470	89.4	6.9	3.7
<b>女</b>							
15歳以上計	57,450	12,595	43,363	1,491	21.9	75.5	2.6
15～19歳	2,942	170	2,711	60	5.8	92.2	2.1
20～24歳	3,103	734	2,330	39	23.6	75.1	1.3
25～29歳	3,552	771	2,771	11	21.7	78.0	0.3
30～34歳	3,992	691	3,291	9	17.3	82.4	0.2
35～39歳	4,786	802	3,971	13	16.8	83.0	0.3
40～44歳	4,608	865	3,729	14	18.8	80.9	0.3
45～49歳	3,961	803	3,143	15	20.3	79.4	0.4
50～54歳	3,820	756	3,046	18	19.8	79.7	0.5
55～59歳	4,192	818	3,348	26	19.5	79.9	0.6
60～64歳	5,416	1,135	4,240	40	21.0	78.3	0.7
65～69歳	4,104	984	3,075	45	24.0	74.9	1.1
70～74歳	3,848	1,102	2,671	75	28.6	69.4	1.9
75～79歳	3,463	1,171	2,147	145	33.8	62.0	4.2
80～84歳	2,731	983	1,494	254	36.0	54.7	9.3
85歳以上	2,933	811	1,395	727	27.7	47.6	24.8
65歳以上 (再掲)	17,079	5,051	10,783	1,245	29.6	63.1	7.3

注：四捨五入のため合計は必ずしも一致しない。

結果表5 男女年齢5歳階級別一般世帯人員・施設世帯人員(続き)

2012(平成24)年

年 齢	人 口 ( 1,000 人 )				割 合 (%)		
	総数	一般世帯人員		施設世帯 人員	一般世帯人員		施設世帯 人員
		世帯主	世帯主以外		世帯主	世帯主以外	
<b>男</b>							
15歳以上計	53,566	39,512	13,056	999	73.8	24.4	1.9
15～19歳	3,089	234	2,751	105	7.6	89.0	3.4
20～24歳	3,180	1,091	2,006	83	34.3	63.1	2.6
25～29歳	3,606	1,852	1,712	42	51.4	47.5	1.2
30～34歳	3,990	2,583	1,376	31	64.7	34.5	0.8
35～39歳	4,787	3,452	1,301	35	72.1	27.2	0.7
40～44歳	4,791	3,669	1,085	37	76.6	22.6	0.8
45～49歳	4,129	3,354	741	34	81.2	18.0	0.8
50～54歳	3,840	3,277	528	35	85.3	13.8	0.9
55～59歳	3,944	3,543	357	43	89.8	9.1	1.1
60～64歳	5,020	4,662	293	65	92.9	5.8	1.3
65～69歳	3,936	3,691	182	64	93.8	4.6	1.6
70～74歳	3,439	3,212	154	73	93.4	4.5	2.1
75～79歳	2,735	2,475	171	89	90.5	6.3	3.3
80～84歳	1,830	1,549	178	103	84.7	9.7	5.6
85歳以上	1,249	869	221	160	69.5	17.7	12.8
65歳以上 (再掲)	13,190	11,796	906	488	89.4	6.9	3.7
<b>女</b>							
15歳以上計	57,438	12,758	43,160	1,520	22.2	75.1	2.6
15～19歳	2,933	170	2,703	60	5.8	92.2	2.1
20～24歳	3,039	718	2,282	38	23.6	75.1	1.3
25～29歳	3,472	758	2,704	10	21.8	77.9	0.3
30～34歳	3,873	682	3,182	9	17.6	82.2	0.2
35～39歳	4,648	794	3,843	12	17.1	82.7	0.3
40～44歳	4,683	893	3,776	14	19.1	80.6	0.3
45～49歳	4,079	847	3,217	15	20.8	78.9	0.4
50～54歳	3,839	776	3,046	18	20.2	79.3	0.5
55～59歳	4,007	791	3,192	24	19.7	79.7	0.6
60～64歳	5,224	1,097	4,090	38	21.0	78.3	0.7
65～69歳	4,272	1,017	3,210	46	23.8	75.1	1.1
70～74歳	3,956	1,129	2,752	75	28.5	69.6	1.9
75～79歳	3,513	1,189	2,180	144	33.8	62.1	4.1
80～84歳	2,806	1,020	1,529	257	36.4	54.5	9.1
85歳以上	3,094	878	1,455	761	28.4	47.0	24.6
65歳以上 (再掲)	17,641	5,232	11,126	1,282	29.7	63.1	7.3

注：四捨五入のため合計は必ずしも一致しない。

結果表5 男女年齢5歳階級別一般世帯人員・施設世帯人員(続き)

2013(平成25)年

年 齢	人 口 ( 1,000 人 )				割 合 (%)		
	総数	一般世帯人員		施設世帯 人員	一般世帯人員		施設世帯 人員
		世帯主	世帯主以外		世帯主	世帯主以外	
<b>男</b>							
15歳以上計	53,527	39,581	12,949	997	73.9	24.2	1.9
15～19歳	3,086	233	2,747	105	7.6	89.0	3.4
20～24歳	3,142	1,077	1,984	82	34.3	63.1	2.6
25～29歳	3,521	1,808	1,672	41	51.3	47.5	1.2
30～34歳	3,891	2,522	1,339	30	64.8	34.4	0.8
35～39歳	4,606	3,339	1,235	32	72.5	26.8	0.7
40～44歳	4,893	3,746	1,112	36	76.6	22.7	0.7
45～49歳	4,229	3,435	761	33	81.2	18.0	0.8
50～54歳	3,868	3,306	529	33	85.5	13.7	0.9
55～59歳	3,832	3,443	349	40	89.9	9.1	1.0
60～64歳	4,731	4,388	283	59	92.8	6.0	1.3
65～69歳	4,184	3,903	215	66	93.3	5.1	1.6
70～74歳	3,536	3,305	157	74	93.5	4.5	2.1
75～79歳	2,765	2,514	163	89	90.9	5.9	3.2
80～84歳	1,894	1,618	171	106	85.4	9.0	5.6
85歳以上	1,347	944	230	173	70.1	17.1	12.8
65歳以上 (再掲)	13,727	12,284	936	507	89.5	6.8	3.7
<b>女</b>							
15歳以上計	57,439	12,922	42,969	1,548	22.5	74.8	2.7
15～19歳	2,938	170	2,708	60	5.8	92.2	2.1
20～24歳	2,993	707	2,248	37	23.6	75.1	1.2
25～29歳	3,384	744	2,630	10	22.0	77.7	0.3
30～34歳	3,773	676	3,088	8	17.9	81.9	0.2
35～39歳	4,470	780	3,680	11	17.4	82.3	0.2
40～44歳	4,776	925	3,838	13	19.4	80.4	0.3
45～49歳	4,177	887	3,274	15	21.2	78.4	0.4
50～54歳	3,863	797	3,049	17	20.6	78.9	0.4
55～59歳	3,893	777	3,093	23	20.0	79.5	0.6
60～64歳	4,929	1,037	3,858	35	21.0	78.3	0.7
65～69歳	4,521	1,068	3,406	47	23.6	75.3	1.0
70～74歳	4,060	1,156	2,829	75	28.5	69.7	1.9
75～79歳	3,527	1,194	2,191	142	33.9	62.1	4.0
80～84歳	2,879	1,057	1,562	259	36.7	54.3	9.0
85歳以上	3,257	947	1,514	796	29.1	46.5	24.4
65歳以上 (再掲)	18,244	5,422	11,503	1,319	29.7	63.1	7.2

注：四捨五入のため合計は必ずしも一致しない。



結果表5 男女年齢5歳階級別一般世帯人員・施設世帯人員(続き)

2014(平成26)年

年 齢	人 口 ( 1,000 人 )				割 合 (%)		
	総数	一般世帯人員		施設世帯 人員	一般世帯人員		施設世帯 人員
		世帯主	世帯主以外		世帯主	世帯主以外	
<b>男</b>							
15歳以上計	53,465	39,635	12,836	994	74.1	24.0	1.9
15～19歳	3,059	231	2,723	104	7.6	89.0	3.4
20～24歳	3,138	1,074	1,982	81	34.2	63.2	2.6
25～29歳	3,425	1,759	1,626	39	51.4	47.5	1.2
30～34歳	3,817	2,476	1,312	29	64.9	34.4	0.7
35～39歳	4,409	3,214	1,166	29	72.9	26.4	0.7
40～44歳	4,959	3,797	1,127	35	76.6	22.7	0.7
45～49歳	4,330	3,515	783	32	81.2	18.1	0.7
50～54歳	3,897	3,335	531	32	85.6	13.6	0.8
55～59歳	3,792	3,405	350	37	89.8	9.2	1.0
60～64歳	4,392	4,071	269	52	92.7	6.1	1.2
65～69歳	4,413	4,097	248	68	92.8	5.6	1.5
70～74歳	3,690	3,451	163	75	93.5	4.4	2.0
75～79歳	2,757	2,516	153	88	91.3	5.5	3.2
80～84歳	1,945	1,675	163	108	86.1	8.4	5.5
85歳以上	1,442	1,019	238	185	70.6	16.5	12.8
65歳以上 (再掲)	14,247	12,758	965	524	89.5	6.8	3.7
<b>女</b>							
15歳以上計	57,417	13,082	42,762	1,573	22.8	74.5	2.7
15～19歳	2,919	169	2,690	60	5.8	92.2	2.1
20～24歳	2,979	703	2,239	37	23.6	75.2	1.2
25～29歳	3,288	728	2,551	9	22.2	77.6	0.3
30～34歳	3,698	673	3,017	8	18.2	81.6	0.2
35～39歳	4,278	763	3,505	9	17.8	81.9	0.2
40～44歳	4,832	951	3,869	12	19.7	80.1	0.3
45～49歳	4,275	928	3,333	14	21.7	78.0	0.3
50～54歳	3,887	818	3,052	17	21.0	78.5	0.4
55～59歳	3,853	777	3,054	22	20.2	79.3	0.6
60～64歳	4,576	965	3,580	31	21.1	78.2	0.7
65～69歳	4,747	1,114	3,585	49	23.5	75.5	1.0
70～74歳	4,240	1,203	2,960	77	28.4	69.8	1.8
75～79歳	3,497	1,185	2,174	138	33.9	62.2	3.9
80～84歳	2,930	1,085	1,585	260	37.0	54.1	8.9
85歳以上	3,419	1,019	1,571	829	29.8	46.0	24.3
65歳以上 (再掲)	18,833	5,606	11,874	1,353	29.8	63.0	7.2

注：四捨五入のため合計は必ずしも一致しない。

結果表5 男女年齢5歳階級別一般世帯人員・施設世帯人員(続き)

2015(平成27)年

年 齢	人 口 ( 1,000 人 )				割 合 (%)		
	総数	一般世帯人員		施設世帯 人員	一般世帯人員		施設世帯 人員
		世帯主	世帯主以外		世帯主	世帯主以外	
<b>男</b>							
15歳以上計	53,391	39,668	12,731	992	74.3	23.8	1.9
15～19歳	3,036	229	2,703	104	7.6	89.0	3.4
20～24歳	3,143	1,075	1,987	81	34.2	63.2	2.6
25～29歳	3,338	1,715	1,585	38	51.4	47.5	1.1
30～34歳	3,743	2,431	1,284	27	65.0	34.3	0.7
35～39歳	4,244	3,112	1,105	27	73.3	26.0	0.6
40～44歳	4,957	3,792	1,133	33	76.5	22.8	0.7
45～49歳	4,393	3,568	794	31	81.2	18.1	0.7
50～54歳	3,995	3,420	544	31	85.6	13.6	0.8
55～59歳	3,741	3,358	349	34	89.8	9.3	0.9
60～64歳	4,152	3,843	261	47	92.6	6.3	1.1
65～69歳	4,684	4,333	280	71	92.5	6.0	1.5
70～74歳	3,617	3,386	159	72	93.6	4.4	2.0
75～79歳	2,803	2,569	146	88	91.7	5.2	3.1
80～84歳	2,012	1,745	156	111	86.7	7.8	5.5
85歳以上	1,535	1,093	245	197	71.2	16.0	12.9
65歳以上 (再掲)	14,650	13,125	986	539	89.6	6.7	3.7
<b>女</b>							
15歳以上計	57,379	13,236	42,547	1,597	23.1	74.1	2.8
15～19歳	2,897	168	2,669	60	5.8	92.1	2.1
20～24歳	2,981	704	2,241	36	23.6	75.2	1.2
25～29歳	3,199	714	2,476	9	22.3	77.4	0.3
30～34歳	3,620	670	2,943	7	18.5	81.3	0.2
35～39歳	4,118	752	3,358	8	18.3	81.5	0.2
40～44歳	4,826	962	3,852	12	19.9	79.8	0.2
45～49歳	4,328	961	3,354	14	22.2	77.5	0.3
50～54歳	3,982	854	3,111	17	21.4	78.1	0.4
55～59歳	3,802	775	3,006	21	20.4	79.1	0.5
60～64歳	4,324	914	3,381	28	21.1	78.2	0.7
65～69歳	5,031	1,174	3,807	51	23.3	75.7	1.0
70～74歳	4,161	1,178	2,909	74	28.3	69.9	1.8
75～79歳	3,530	1,198	2,197	136	33.9	62.2	3.9
80～84歳	3,003	1,122	1,619	263	37.3	53.9	8.8
85歳以上	3,575	1,090	1,624	861	30.5	45.4	24.1
65歳以上 (再掲)	19,302	5,762	12,155	1,385	29.9	63.0	7.2

注：四捨五入のため合計は必ずしも一致しない。

結果表5 男女年齢5歳階級別一般世帯人員・施設世帯人員(続き)

2016(平成28)年

年 齢	人 口 ( 1,000 人 )				割 合 (%)		
	総数	一般世帯人員		施設世帯 人員	一般世帯人員		施設世帯 人員
		世帯主	世帯主以外		世帯主	世帯主以外	
<b>男</b>							
15歳以上計	53,297	39,606	12,699	992	74.3	23.8	1.9
15～19歳	3,025	229	2,692	104	7.6	89.0	3.4
20～24歳	3,136	1,069	1,987	81	34.1	63.4	2.6
25～29歳	3,269	1,671	1,560	37	51.1	47.7	1.1
30～34歳	3,678	2,381	1,270	26	64.7	34.5	0.7
35～39歳	4,088	3,006	1,057	25	73.5	25.9	0.6
40～44歳	4,886	3,738	1,117	31	76.5	22.9	0.6
45～49歳	4,650	3,766	853	31	81.0	18.3	0.7
50～54歳	3,931	3,369	533	29	85.7	13.6	0.7
55～59歳	3,714	3,343	339	32	90.0	9.1	0.9
60～64歳	3,958	3,665	251	43	92.6	6.3	1.1
65～69歳	4,920	4,533	314	72	92.1	6.4	1.5
70～74歳	3,442	3,209	165	68	93.2	4.8	2.0
75～79歳	2,887	2,645	152	89	91.6	5.3	3.1
80～84歳	2,081	1,811	156	114	87.0	7.5	5.5
85歳以上	1,633	1,169	253	211	71.6	15.5	12.9
65歳以上 (再掲)	14,963	13,368	1,040	554	89.3	6.9	3.7
<b>女</b>							
15歳以上計	57,323	13,345	42,353	1,626	23.3	73.9	2.8
15～19歳	2,886	167	2,659	60	5.8	92.1	2.1
20～24歳	2,978	701	2,241	36	23.6	75.2	1.2
25～29歳	3,128	698	2,421	8	22.3	77.4	0.3
30～34歳	3,547	658	2,882	7	18.6	81.2	0.2
35～39歳	3,967	734	3,225	8	18.5	81.3	0.2
40～44歳	4,753	954	3,788	11	20.1	79.7	0.2
45～49歳	4,573	1,025	3,533	14	22.4	77.3	0.3
50～54歳	3,920	858	3,046	16	21.9	77.7	0.4
55～59歳	3,771	786	2,964	20	20.9	78.6	0.5
60～64歳	4,123	880	3,215	27	21.4	78.0	0.7
65～69歳	5,294	1,234	4,008	52	23.3	75.7	1.0
70～74歳	3,956	1,115	2,772	69	28.2	70.1	1.8
75～79歳	3,612	1,222	2,253	137	33.8	62.4	3.8
80～84歳	3,076	1,152	1,659	266	37.4	53.9	8.6
85歳以上	3,740	1,159	1,685	896	31.0	45.1	23.9
65歳以上 (再掲)	19,678	5,881	12,377	1,419	29.9	62.9	7.2

注：四捨五入のため合計は必ずしも一致しない。

結果表5 男女年齢5歳階級別一般世帯人員・施設世帯人員(続き)

2017(平成29)年

年 齢	人 口 ( 1,000 人 )				割 合 (%)		
	総数	一般世帯人員		施設世帯 人員	一般世帯人員		施設世帯 人員
		世帯主	世帯主以外		世帯主	世帯主以外	
<b>男</b>							
15歳以上計	53,182	39,537	12,652	993	74.3	23.8	1.9
15～19歳	3,002	227	2,672	103	7.6	89.0	3.4
20～24歳	3,124	1,062	1,982	80	34.0	63.4	2.6
25～29歳	3,222	1,640	1,546	36	50.9	48.0	1.1
30～34歳	3,608	2,328	1,255	25	64.5	34.8	0.7
35～39歳	3,968	2,917	1,028	23	73.5	25.9	0.6
40～44歳	4,745	3,642	1,074	29	76.8	22.6	0.6
45～49歳	4,735	3,831	874	30	80.9	18.5	0.6
50～54歳	4,055	3,470	557	28	85.6	13.7	0.7
55～59歳	3,736	3,370	336	30	90.2	9.0	0.8
60～64歳	3,785	3,506	241	39	92.6	6.4	1.0
65～69歳	4,737	4,351	319	67	91.9	6.7	1.4
70～74歳	3,614	3,348	196	70	92.6	5.4	1.9
75～79歳	2,987	2,736	160	91	91.6	5.3	3.1
80～84歳	2,134	1,863	154	117	87.3	7.2	5.5
85歳以上	1,732	1,247	259	225	72.0	15.0	13.0
65歳以上 (再掲)	15,202	13,545	1,088	569	89.1	7.2	3.7
<b>女</b>							
15歳以上計	57,246	13,469	42,122	1,655	23.5	73.6	2.9
15～19歳	2,863	166	2,637	59	5.8	92.1	2.1
20～24歳	2,976	700	2,241	36	23.5	75.3	1.2
25～29歳	3,071	686	2,377	8	22.3	77.4	0.3
30～34歳	3,471	646	2,818	6	18.6	81.2	0.2
35～39歳	3,851	718	3,126	7	18.6	81.2	0.2
40～44歳	4,617	937	3,670	10	20.3	79.5	0.2
45～49歳	4,648	1,055	3,580	13	22.7	77.0	0.3
50～54歳	4,038	903	3,120	16	22.4	77.2	0.4
55～59歳	3,790	807	2,962	20	21.3	78.2	0.5
60～64歳	3,941	850	3,065	25	21.6	77.8	0.6
65～69歳	5,107	1,190	3,867	50	23.3	75.7	1.0
70～74歳	4,123	1,153	2,899	71	28.0	70.3	1.7
75～79歳	3,718	1,254	2,326	138	33.7	62.6	3.7
80～84歳	3,126	1,173	1,687	266	37.5	54.0	8.5
85歳以上	3,906	1,229	1,746	930	31.5	44.7	23.8
65歳以上 (再掲)	19,980	6,000	12,525	1,454	30.0	62.7	7.3

注：四捨五入のため合計は必ずしも一致しない。

結果表5 男女年齢5歳階級別一般世帯人員・施設世帯人員(続き)

2018(平成30)年

年 齢	人 口 ( 1,000 人 )				割 合 (%)		
	総数	一般世帯人員		施設世帯 人員	一般世帯人員		施設世帯 人員
		世帯主	世帯主以外		世帯主	世帯主以外	
<b>男</b>							
15歳以上計	53,040	39,457	12,591	992	74.4	23.7	1.9
15～19歳	2,961	224	2,635	102	7.6	89.0	3.4
20～24歳	3,121	1,058	1,983	80	33.9	63.5	2.5
25～29歳	3,184	1,613	1,536	35	50.7	48.2	1.1
30～34歳	3,524	2,267	1,233	24	64.3	35.0	0.7
35～39歳	3,869	2,841	1,006	22	73.4	26.0	0.6
40～44歳	4,566	3,520	1,020	26	77.1	22.3	0.6
45～49歳	4,836	3,909	899	29	80.8	18.6	0.6
50～54歳	4,155	3,548	579	27	85.4	13.9	0.7
55～59歳	3,765	3,403	333	29	90.4	8.8	0.8
60～64歳	3,680	3,407	237	35	92.6	6.4	1.0
65～69歳	4,466	4,089	317	61	91.6	7.1	1.4
70～74歳	3,849	3,545	230	73	92.1	6.0	1.9
75～79歳	3,076	2,817	166	93	91.6	5.4	3.0
80～84歳	2,163	1,894	152	118	87.6	7.0	5.4
85歳以上	1,826	1,323	264	238	72.5	14.5	13.0
65歳以上 (再掲)	15,380	13,668	1,129	583	88.9	7.3	3.8
<b>女</b>							
15歳以上計	57,140	13,589	41,870	1,681	23.8	73.3	2.9
15～19歳	2,821	163	2,599	59	5.8	92.1	2.1
20～24歳	2,982	700	2,246	35	23.5	75.3	1.2
25～29歳	3,026	676	2,342	8	22.3	77.4	0.3
30～34歳	3,383	632	2,745	6	18.7	81.1	0.2
35～39歳	3,752	704	3,041	6	18.8	81.1	0.2
40～44歳	4,441	914	3,519	9	20.6	79.2	0.2
45～49歳	4,741	1,088	3,640	12	23.0	76.8	0.3
50～54歳	4,135	943	3,176	16	22.8	76.8	0.4
55～59歳	3,814	830	2,964	20	21.8	77.7	0.5
60～64歳	3,830	835	2,971	24	21.8	77.6	0.6
65～69歳	4,820	1,124	3,650	46	23.3	75.7	1.0
70～74歳	4,367	1,213	3,080	74	27.8	70.5	1.7
75～79歳	3,819	1,285	2,395	139	33.6	62.7	3.6
80～84歳	3,143	1,182	1,697	264	37.6	54.0	8.4
85歳以上	4,068	1,300	1,804	963	32.0	44.4	23.7
65歳以上 (再掲)	20,216	6,104	12,626	1,486	30.2	62.5	7.3

注：四捨五入のため合計は必ずしも一致しない。

結果表5 男女年齢5歳階級別一般世帯人員・施設世帯人員(続き)

2019(平成31)年

年 齢	人 口 ( 1,000 人 )				割 合 (%)		
	総数	一般世帯人員		施設世帯 人員	一般世帯人員		施設世帯 人員
		世帯主	世帯主以外		世帯主	世帯主以外	
<b>男</b>							
15歳以上計	52,875	39,364	12,522	989	74.4	23.7	1.9
15～19歳	2,918	221	2,597	101	7.6	89.0	3.4
20～24歳	3,094	1,046	1,969	79	33.8	63.6	2.5
25～29歳	3,180	1,603	1,543	35	50.4	48.5	1.1
30～34歳	3,429	2,200	1,206	23	64.1	35.2	0.7
35～39歳	3,796	2,782	994	21	73.3	26.2	0.5
40～44歳	4,370	3,385	962	23	77.4	22.0	0.5
45～49歳	4,902	3,961	913	27	80.8	18.6	0.6
50～54歳	4,254	3,624	604	26	85.2	14.2	0.6
55～59歳	3,794	3,435	331	27	90.5	8.7	0.7
60～64歳	3,643	3,369	241	33	92.5	6.6	0.9
65～69歳	4,149	3,785	310	54	91.2	7.5	1.3
70～74歳	4,065	3,725	264	76	91.6	6.5	1.9
75～79歳	3,212	2,940	175	96	91.5	5.5	3.0
80～84歳	2,160	1,896	147	117	87.8	6.8	5.4
85歳以上	1,909	1,392	267	250	72.9	14.0	13.1
65歳以上 (再掲)	15,494	13,738	1,163	593	88.7	7.5	3.8
<b>女</b>							
15歳以上計	57,013	13,701	41,611	1,701	24.0	73.0	3.0
15～19歳	2,782	161	2,563	58	5.8	92.1	2.1
20～24歳	2,963	695	2,234	35	23.4	75.4	1.2
25～29歳	3,012	673	2,332	8	22.3	77.4	0.3
30～34歳	3,289	618	2,665	6	18.8	81.0	0.2
35～39歳	3,677	693	2,978	6	18.9	81.0	0.2
40～44歳	4,250	887	3,356	8	20.9	79.0	0.2
45～49歳	4,796	1,114	3,670	12	23.2	76.5	0.2
50～54歳	4,233	983	3,234	15	23.2	76.4	0.4
55～59歳	3,838	852	2,966	20	22.2	77.3	0.5
60～64歳	3,791	834	2,934	24	22.0	77.4	0.6
65～69歳	4,476	1,044	3,390	42	23.3	75.7	0.9
70～74歳	4,589	1,266	3,247	76	27.6	70.7	1.7
75～79歳	3,989	1,339	2,507	143	33.6	62.8	3.6
80～84歳	3,119	1,176	1,684	259	37.7	54.0	8.3
85歳以上	4,210	1,366	1,853	991	32.5	44.0	23.5
65歳以上 (再掲)	20,383	6,191	12,681	1,510	30.4	62.2	7.4

注：四捨五入のため合計は必ずしも一致しない。

結果表5 男女年齢5歳階級別一般世帯人員・施設世帯人員(続き)

2020(平成32)年

年 齢	人 口 ( 1,000 人 )				割 合 (%)		
	総数	一般世帯人員		施設世帯 人員	一般世帯人員		施設世帯 人員
		世帯主	世帯主以外		世帯主	世帯主以外	
<b>男</b>							
15歳以上計	52,679	39,256	12,437	985	74.5	23.6	1.9
15～19歳	2,854	216	2,539	99	7.6	89.0	3.5
20～24歳	3,072	1,036	1,959	78	33.7	63.8	2.5
25～29歳	3,186	1,598	1,553	35	50.2	48.8	1.1
30～34歳	3,343	2,138	1,182	22	64.0	35.4	0.7
35～39歳	3,722	2,725	978	19	73.2	26.3	0.5
40～44歳	4,207	3,274	911	21	77.8	21.7	0.5
45～49歳	4,900	3,952	923	26	80.6	18.8	0.5
50～54歳	4,317	3,673	618	25	85.1	14.3	0.6
55～59歳	3,890	3,526	338	26	90.6	8.7	0.7
60～64歳	3,595	3,323	242	30	92.4	6.7	0.8
65～69歳	3,924	3,567	308	49	90.9	7.9	1.2
70～74歳	4,315	3,939	296	80	91.3	6.9	1.8
75～79歳	3,148	2,882	173	93	91.5	5.5	3.0
80～84歳	2,203	1,939	146	119	88.0	6.6	5.4
85歳以上	2,002	1,469	270	263	73.4	13.5	13.2
65歳以上 (再掲)	15,593	13,795	1,193	604	88.5	7.7	3.9
<b>女</b>							
15歳以上計	56,853	13,797	41,335	1,721	24.3	72.7	3.0
15～19歳	2,724	158	2,509	57	5.8	92.1	2.1
20～24歳	2,942	689	2,219	34	23.4	75.4	1.2
25～29歳	3,015	674	2,334	7	22.3	77.4	0.2
30～34歳	3,200	604	2,591	5	18.9	81.0	0.2
35～39歳	3,600	683	2,912	5	19.0	80.9	0.1
40～44歳	4,092	866	3,219	7	21.2	78.7	0.2
45～49歳	4,790	1,124	3,656	11	23.5	76.3	0.2
50～54歳	4,286	1,015	3,256	15	23.7	76.0	0.4
55～59歳	3,933	890	3,023	20	22.6	76.9	0.5
60～64歳	3,742	831	2,888	23	22.2	77.2	0.6
65～69歳	4,231	987	3,205	38	23.3	75.8	0.9
70～74歳	4,864	1,336	3,449	80	27.5	70.9	1.6
75～79歳	3,915	1,312	2,465	138	33.5	63.0	3.5
80～84歳	3,155	1,192	1,704	258	37.8	54.0	8.2
85歳以上	4,366	1,438	1,906	1,021	32.9	43.7	23.4
65歳以上 (再掲)	20,531	6,265	12,730	1,536	30.5	62.0	7.5

注：四捨五入のため合計は必ずしも一致しない。

結果表5 男女年齢5歳階級別一般世帯人員・施設世帯人員(続き)

2025(平成37)年

年 齢	人 口 ( 1,000 人 )				割 合 (%)		
	総数	一般世帯人員		施設世帯 人員	一般世帯人員		施設世帯 人員
		世帯主	世帯主以外		世帯主	世帯主以外	
<b>男</b>							
15歳以上計	51,544	38,330	12,234	981	74.4	23.7	1.9
15～19歳	2,685	203	2,388	94	7.5	89.0	3.5
20～24歳	2,892	967	1,853	72	33.4	64.1	2.5
25～29歳	3,117	1,540	1,544	32	49.4	49.5	1.0
30～34歳	3,192	1,998	1,175	19	62.6	36.8	0.6
35～39歳	3,326	2,381	930	15	71.6	28.0	0.4
40～44歳	3,691	2,853	824	14	77.3	22.3	0.4
45～49歳	4,160	3,410	734	16	82.0	17.6	0.4
50～54歳	4,818	4,064	734	20	84.3	15.2	0.4
55～59歳	4,209	3,816	371	21	90.7	8.8	0.5
60～64歳	3,745	3,463	259	23	92.5	6.9	0.6
65～69歳	3,407	3,057	318	32	89.7	9.3	0.9
70～74歳	3,622	3,234	330	58	89.3	9.1	1.6
75～79歳	3,797	3,388	301	108	89.2	7.9	2.8
80～84歳	2,505	2,194	178	133	87.6	7.1	5.3
85歳以上	2,378	1,762	294	322	74.1	12.4	13.5
65歳以上 (再掲)	15,709	13,635	1,421	653	86.8	9.0	4.2
<b>女</b>							
15歳以上計	55,874	14,109	39,945	1,820	25.3	71.5	3.3
15～19歳	2,567	149	2,364	54	5.8	92.1	2.1
20～24歳	2,772	645	2,096	31	23.3	75.6	1.1
25～29歳	2,977	657	2,313	7	22.1	77.7	0.2
30～34歳	3,017	574	2,439	4	19.0	80.8	0.1
35～39歳	3,184	618	2,562	4	19.4	80.5	0.1
40～44歳	3,579	776	2,798	4	21.7	78.2	0.1
45～49歳	4,063	996	3,060	6	24.5	75.3	0.2
50～54歳	4,745	1,181	3,552	12	24.9	74.9	0.3
55～59歳	4,235	1,056	3,160	19	24.9	74.6	0.5
60～64歳	3,873	938	2,911	24	24.2	75.2	0.6
65～69歳	3,665	882	2,751	32	24.1	75.1	0.9
70～74歳	4,094	1,114	2,918	62	27.2	71.3	1.5
75～79歳	4,600	1,495	2,954	152	32.5	64.2	3.3
80～84歳	3,522	1,320	1,929	272	37.5	54.8	7.7
85歳以上	4,984	1,708	2,138	1,138	34.3	42.9	22.8
65歳以上 (再掲)	20,864	6,519	12,690	1,655	31.2	60.8	7.9

注：四捨五入のため合計は必ずしも一致しない。



結果表5 男女年齢5歳階級別一般世帯人員・施設世帯人員(続き)

2030(平成42)年

年 齢	人 口 ( 1,000 人 )				割 合 (%)		
	総数	一般世帯人員		施設世帯 人員	一般世帯人員		施設世帯 人員
		世帯主	世帯主以外		世帯主	世帯主以外	
<b>男</b>							
15歳以上計	50,077	37,069	12,024	984	74.0	24.0	2.0
15～19歳	2,534	191	2,254	89	7.5	88.9	3.5
20～24歳	2,726	899	1,760	66	33.0	64.6	2.4
25～29歳	2,939	1,441	1,469	29	49.0	50.0	1.0
30～34歳	3,124	1,934	1,173	17	61.9	37.5	0.5
35～39歳	3,177	2,233	932	12	70.3	29.3	0.4
40～44歳	3,299	2,491	797	10	75.5	24.2	0.3
45～49歳	3,651	2,970	671	10	81.3	18.4	0.3
50～54歳	4,092	3,515	565	12	85.9	13.8	0.3
55～59歳	4,701	4,250	434	17	90.4	9.2	0.4
60～64歳	4,058	3,733	306	19	92.0	7.6	0.5
65～69歳	3,558	3,167	365	26	89.0	10.3	0.7
70～74歳	3,158	2,776	341	41	87.9	10.8	1.3
75～79歳	3,196	2,786	326	84	87.2	10.2	2.6
80～84歳	3,074	2,625	286	163	85.4	9.3	5.3
85歳以上	2,790	2,057	344	389	73.7	12.3	13.9
65歳以上 (再掲)	15,776	13,411	1,663	702	85.0	10.5	4.4
<b>女</b>							
15歳以上計	54,502	14,161	38,419	1,921	26.0	70.5	3.5
15～19歳	2,411	139	2,220	51	5.8	92.1	2.1
20～24歳	2,617	601	1,988	28	23.0	76.0	1.1
25～29歳	2,808	615	2,187	6	21.9	77.9	0.2
30～34歳	2,980	562	2,415	3	18.9	81.0	0.1
35～39歳	3,003	589	2,412	3	19.6	80.3	0.1
40～44歳	3,166	698	2,465	3	22.1	77.9	0.1
45～49歳	3,554	888	2,663	4	25.0	74.9	0.1
50～54歳	4,025	1,043	2,975	7	25.9	73.9	0.2
55～59歳	4,690	1,227	3,446	17	26.2	73.5	0.4
60～64歳	4,173	1,098	3,050	24	26.3	73.1	0.6
65～69歳	3,797	978	2,785	34	25.8	73.3	0.9
70～74歳	3,553	981	2,520	51	27.6	70.9	1.4
75～79歳	3,876	1,240	2,518	119	32.0	65.0	3.1
80～84歳	4,175	1,523	2,345	307	36.5	56.2	7.4
85歳以上	5,672	1,977	2,430	1,265	34.9	42.8	22.3
65歳以上 (再掲)	21,074	6,700	12,598	1,776	31.8	59.8	8.4

注：四捨五入のため合計は必ずしも一致しない。

結果表5 男女年齢5歳階級別一般世帯人員・施設世帯人員(続き)

2035(平成47)年

年 齢	人 口 ( 1,000 人 )				割 合 (%)		
	総数	一般世帯人員		施設世帯 人員	一般世帯人員		施設世帯 人員
		世帯主	世帯主以外		世帯主	世帯主以外	
<b>男</b>							
15歳以上計	48,189	35,577	11,626	986	73.8	24.1	2.0
15～19歳	2,221	167	1,974	79	7.5	88.9	3.6
20～24歳	2,574	839	1,673	62	32.6	65.0	2.4
25～29歳	2,772	1,340	1,406	26	48.4	50.7	0.9
30～34歳	2,947	1,813	1,119	14	61.5	38.0	0.5
35～39歳	3,110	2,167	933	10	69.7	30.0	0.3
40～44歳	3,152	2,343	801	8	74.3	25.4	0.3
45～49歳	3,264	2,600	657	7	79.6	20.1	0.2
50～54歳	3,594	3,062	524	8	85.2	14.6	0.2
55～59歳	3,995	3,742	243	10	93.7	6.1	0.2
60～64歳	4,537	4,159	363	15	91.7	8.0	0.3
65～69歳	3,863	3,404	438	21	88.1	11.3	0.5
70～74歳	3,308	2,875	398	35	86.9	12.0	1.1
75～79歳	2,806	2,407	334	65	85.8	11.9	2.3
80～84歳	2,599	2,168	298	134	83.4	11.5	5.1
85歳以上	3,447	2,490	464	493	72.2	13.5	14.3
65歳以上 (再掲)	16,023	13,344	1,932	748	83.3	12.1	4.7
<b>女</b>							
15歳以上計	52,648	13,978	36,652	2,017	26.6	69.6	3.8
15～19歳	2,113	122	1,945	45	5.8	92.1	2.1
20～24歳	2,459	558	1,876	25	22.7	76.3	1.0
25～29歳	2,653	571	2,078	5	21.5	78.3	0.2
30～34歳	2,812	527	2,282	3	18.7	81.2	0.1
35～39歳	2,967	579	2,386	2	19.5	80.4	0.1
40～44歳	2,986	663	2,321	2	22.2	77.7	0.1
45～49歳	3,145	798	2,345	2	25.4	74.6	0.1
50～54歳	3,523	927	2,591	5	26.3	73.5	0.1
55～59歳	3,980	1,092	2,877	11	27.4	72.3	0.3
60～64歳	4,624	1,270	3,331	23	27.5	72.0	0.5
65～69歳	4,095	1,130	2,929	36	27.6	71.5	0.9
70～74歳	3,687	1,069	2,564	54	29.0	69.5	1.5
75～79歳	3,375	1,080	2,196	99	32.0	65.1	2.9
80～84歳	3,525	1,264	2,015	247	35.8	57.2	7.0
85歳以上	6,702	2,328	2,914	1,460	34.7	43.5	21.8
65歳以上 (再掲)	21,384	6,871	12,618	1,895	32.1	59.0	8.9

注：四捨五入のため合計は必ずしも一致しない。

結果表6 男女年齢5歳階級別所属世帯規模別人口

2010(平成22)年

年 齢	人 口 ( 1,000 人 )				割 合 (%)		
	総数	一般世帯		施設世帯	一般世帯		施設世帯
		1人	2人以上		1人	2人以上	
<b>男</b>							
15歳以上計	53,706	8,804	43,898	1,005	16.4	81.7	1.9
15～19歳	3,127	230	2,791	106	7.3	89.3	3.4
20～24歳	3,327	969	2,271	87	29.1	68.2	2.6
25～29歳	3,755	1,033	2,678	45	27.5	71.3	1.2
30～34歳	4,273	843	3,395	35	19.7	79.5	0.8
35～39歳	5,002	846	4,117	39	16.9	82.3	0.8
40～44歳	4,446	737	3,671	37	16.6	82.6	0.8
45～49歳	4,069	661	3,371	36	16.2	82.9	0.9
50～54歳	3,847	611	3,198	38	15.9	83.1	1.0
55～59歳	4,330	698	3,579	53	16.1	82.7	1.2
60～64歳	4,965	719	4,177	69	14.5	84.1	1.4
65～69歳	3,953	492	3,395	67	12.4	85.9	1.7
70～74歳	3,249	361	2,815	72	11.1	86.7	2.2
75～79歳	2,601	280	2,234	87	10.7	85.9	3.4
80～84歳	1,705	194	1,414	97	11.4	82.9	5.7
85歳以上	1,056	130	792	135	12.3	75.0	12.7
65歳以上 (再掲)	12,565	1,457	10,650	458	11.6	84.8	3.6
<b>女</b>							
15歳以上計	57,512	7,980	48,068	1,463	13.9	83.6	2.5
15～19歳	2,966	167	2,738	61	5.6	92.3	2.0
20～24歳	3,197	695	2,462	41	21.7	77.0	1.3
25～29歳	3,636	643	2,982	11	17.7	82.0	0.3
30～34歳	4,148	481	3,657	10	11.6	88.2	0.2
35～39歳	4,862	431	4,417	13	8.9	90.9	0.3
40～44歳	4,363	352	3,996	14	8.1	91.6	0.3
45～49歳	4,024	314	3,694	16	7.8	91.8	0.4
50～54歳	3,853	314	3,520	19	8.2	91.4	0.5
55～59歳	4,398	429	3,942	27	9.8	89.6	0.6
60～64歳	5,147	632	4,476	39	12.3	87.0	0.8
65～69歳	4,318	676	3,594	48	15.7	83.2	1.1
70～74歳	3,769	758	2,937	75	20.1	77.9	2.0
75～79歳	3,391	844	2,402	145	24.9	70.8	4.3
80～84歳	2,671	713	1,706	252	26.7	63.9	9.4
85歳以上	2,769	533	1,546	691	19.2	55.8	24.9
65歳以上 (再掲)	16,919	3,523	12,184	1,211	20.8	72.0	7.2

注：四捨五入のため合計は必ずしも一致しない。

不詳按分のため国勢調査と必ずしも一致しない。

結果表6 男女年齢5歳階級別所属世帯規模別人口(続き)

2011(平成23)年

年 齢	人 口 ( 1,000 人 )				割 合 (%)		
	総数	一般世帯		施設世帯	一般世帯		施設世帯
		1人	2人以上		1人	2人以上	
<b>男</b>							
15歳以上計	53,618	8,852	43,766	1,001	16.5	81.6	1.9
15～19歳	3,107	228	2,773	106	7.3	89.3	3.4
20～24歳	3,235	942	2,208	85	29.1	68.3	2.6
25～29歳	3,679	1,015	2,621	44	27.6	71.2	1.2
30～34歳	4,113	817	3,263	33	19.9	79.3	0.8
35～39歳	4,930	837	4,056	37	17.0	82.3	0.8
40～44歳	4,705	782	3,886	38	16.6	82.6	0.8
45～49歳	4,003	659	3,310	34	16.5	82.7	0.9
50～54歳	3,818	622	3,159	36	16.3	82.8	0.9
55～59歳	4,126	674	3,404	48	16.3	82.5	1.2
60～64歳	5,216	774	4,371	70	14.8	83.8	1.3
65～69歳	3,758	482	3,214	62	12.8	85.5	1.7
70～74歳	3,334	382	2,879	72	11.5	86.4	2.2
75～79歳	2,677	293	2,296	89	10.9	85.8	3.3
80～84歳	1,764	203	1,462	100	11.5	82.9	5.6
85歳以上	1,152	141	864	147	12.2	75.0	12.8
65歳以上 (再掲)	12,685	1,501	10,715	470	11.8	84.5	3.7
<b>女</b>							
15歳以上計	57,450	8,072	47,887	1,491	14.1	83.4	2.6
15～19歳	2,942	165	2,716	60	5.6	92.3	2.1
20～24歳	3,103	675	2,389	39	21.7	77.0	1.3
25～29歳	3,552	631	2,910	11	17.8	81.9	0.3
30～34歳	3,992	466	3,516	9	11.7	88.1	0.2
35～39歳	4,786	431	4,342	13	9.0	90.7	0.3
40～44歳	4,608	380	4,213	14	8.3	91.4	0.3
45～49歳	3,961	322	3,623	15	8.1	91.5	0.4
50～54歳	3,820	326	3,476	18	8.5	91.0	0.5
55～59歳	4,192	415	3,752	26	9.9	89.5	0.6
60～64歳	5,416	666	4,709	40	12.3	87.0	0.7
65～69歳	4,104	641	3,418	45	15.6	83.3	1.1
70～74歳	3,848	771	3,002	75	20.0	78.0	1.9
75～79歳	3,463	862	2,457	145	24.9	70.9	4.2
80～84歳	2,731	737	1,740	254	27.0	63.7	9.3
85歳以上	2,933	582	1,624	727	19.9	55.4	24.8
65歳以上 (再掲)	17,079	3,593	12,241	1,245	21.0	71.7	7.3

注：四捨五入のため合計は必ずしも一致しない。

結果表6 男女年齢5歳階級別所属世帯規模別人口(続き)

2012(平成24)年

年 齢	人 口 ( 1,000 人 )				割 合 (%)		
	総数	一般世帯		施設世帯	一般世帯		施設世帯
		1人	2人以上		1人	2人以上	
<b>男</b>							
15歳以上計	53,566	8,912	43,656	999	16.6	81.5	1.9
15～19歳	3,089	227	2,757	105	7.3	89.3	3.4
20～24歳	3,180	927	2,171	83	29.1	68.3	2.6
25～29歳	3,606	998	2,565	42	27.7	71.1	1.2
30～34歳	3,990	799	3,160	31	20.0	79.2	0.8
35～39歳	4,787	815	3,937	35	17.0	82.2	0.7
40～44歳	4,791	797	3,957	37	16.6	82.6	0.8
45～49歳	4,129	691	3,404	34	16.7	82.4	0.8
50～54歳	3,840	642	3,163	35	16.7	82.4	0.9
55～59歳	3,944	652	3,249	43	16.5	82.4	1.1
60～64歳	5,020	763	4,191	65	15.2	83.5	1.3
65～69歳	3,936	526	3,346	64	13.4	85.0	1.6
70～74歳	3,439	405	2,961	73	11.8	86.1	2.1
75～79歳	2,735	304	2,342	89	11.1	85.6	3.3
80～84歳	1,830	212	1,516	103	11.6	82.8	5.6
85歳以上	1,249	153	937	160	12.2	75.0	12.8
65歳以上 (再掲)	13,190	1,600	11,102	488	12.1	84.2	3.7
<b>女</b>							
15歳以上計	57,438	8,188	47,731	1,520	14.3	83.1	2.6
15～19歳	2,933	165	2,708	60	5.6	92.3	2.1
20～24歳	3,039	661	2,339	38	21.8	77.0	1.3
25～29歳	3,472	620	2,842	10	17.9	81.8	0.3
30～34歳	3,873	457	3,407	9	11.8	88.0	0.2
35～39歳	4,648	425	4,211	12	9.1	90.6	0.3
40～44歳	4,683	395	4,275	14	8.4	91.3	0.3
45～49歳	4,079	348	3,716	15	8.5	91.1	0.4
50～54歳	3,839	342	3,479	18	8.9	90.6	0.5
55～59歳	4,007	402	3,580	24	10.0	89.4	0.6
60～64歳	5,224	645	4,541	38	12.3	86.9	0.7
65～69歳	4,272	665	3,561	46	15.6	83.4	1.1
70～74歳	3,956	791	3,091	75	20.0	78.1	1.9
75～79歳	3,513	873	2,495	144	24.9	71.0	4.1
80～84歳	2,806	766	1,783	257	27.3	63.6	9.1
85歳以上	3,094	633	1,700	761	20.5	54.9	24.6
65歳以上 (再掲)	17,641	3,728	12,630	1,282	21.1	71.6	7.3

注：四捨五入のため合計は必ずしも一致しない。

結果表6 男女年齢5歳階級別所属世帯規模別人口(続き)

2013(平成25)年

年 齢	人 口 ( 1,000 人 )				割 合 (%)		
	総数	一般世帯		施設世帯	一般世帯		施設世帯
		1人	2人以上		1人	2人以上	
<b>男</b>							
15歳以上計	53,527	8,974	43,557	997	16.8	81.4	1.9
15～19歳	3,086	227	2,754	105	7.3	89.2	3.4
20～24歳	3,142	916	2,145	82	29.1	68.3	2.6
25～29歳	3,521	978	2,502	41	27.8	71.1	1.2
30～34歳	3,891	785	3,076	30	20.2	79.1	0.8
35～39歳	4,606	787	3,787	32	17.1	82.2	0.7
40～44歳	4,893	816	4,042	36	16.7	82.6	0.7
45～49歳	4,229	719	3,478	33	17.0	82.2	0.8
50～54歳	3,868	663	3,172	33	17.1	82.0	0.9
55～59歳	3,832	641	3,151	40	16.7	82.2	1.0
60～64歳	4,731	737	3,934	59	15.6	83.2	1.3
65～69歳	4,184	580	3,538	66	13.9	84.6	1.6
70～74歳	3,536	427	3,036	74	12.1	85.8	2.1
75～79歳	2,765	312	2,365	89	11.3	85.5	3.2
80～84歳	1,894	221	1,567	106	11.7	82.8	5.6
85歳以上	1,347	164	1,010	173	12.2	75.0	12.8
65歳以上 (再掲)	13,727	1,704	11,516	507	12.4	83.9	3.7
<b>女</b>							
15歳以上計	57,439	8,306	47,586	1,548	14.5	82.8	2.7
15～19歳	2,938	165	2,712	60	5.6	92.3	2.1
20～24歳	2,993	652	2,304	37	21.8	77.0	1.2
25～29歳	3,384	608	2,766	10	18.0	81.8	0.3
30～34歳	3,773	449	3,316	8	11.9	87.9	0.2
35～39歳	4,470	416	4,044	11	9.3	90.5	0.2
40～44歳	4,776	411	4,353	13	8.6	91.1	0.3
45～49歳	4,177	372	3,789	15	8.9	90.7	0.4
50～54歳	3,863	359	3,487	17	9.3	90.2	0.4
55～59歳	3,893	397	3,474	23	10.2	89.2	0.6
60～64歳	4,929	610	4,284	35	12.4	86.9	0.7
65～69歳	4,521	701	3,772	47	15.5	83.4	1.0
70～74歳	4,060	810	3,175	75	19.9	78.2	1.9
75～79歳	3,527	876	2,509	142	24.8	71.1	4.0
80～84歳	2,879	793	1,826	259	27.6	63.4	9.0
85歳以上	3,257	686	1,775	796	21.1	54.5	24.4
65歳以上 (再掲)	18,244	3,867	13,057	1,319	21.2	71.6	7.2

注：四捨五入のため合計は必ずしも一致しない。

結果表6 男女年齢5歳階級別所属世帯規模別人口(続き)

2014(平成26)年

年 齢	人 口 ( 1,000 人 )				割 合 (%)		
	総数	一般世帯		施設世帯	一般世帯		施設世帯
		1人	2人以上		1人	2人以上	
<b>男</b>							
15歳以上計	53,465	9,038	43,433	994	16.9	81.2	1.9
15～19歳	3,059	225	2,730	104	7.3	89.2	3.4
20～24歳	3,138	915	2,142	81	29.2	68.3	2.6
25～29歳	3,425	955	2,431	39	27.9	71.0	1.2
30～34歳	3,817	777	3,012	29	20.3	78.9	0.7
35～39歳	4,409	756	3,624	29	17.1	82.2	0.7
40～44歳	4,959	828	4,096	35	16.7	82.6	0.7
45～49歳	4,330	746	3,552	32	17.2	82.0	0.7
50～54歳	3,897	685	3,181	32	17.6	81.6	0.8
55～59歳	3,792	643	3,112	37	16.9	82.1	1.0
60～64歳	4,392	703	3,636	52	16.0	82.8	1.2
65～69歳	4,413	632	3,713	68	14.3	84.1	1.5
70～74歳	3,690	455	3,160	75	12.3	85.6	2.0
75～79歳	2,757	315	2,354	88	11.4	85.4	3.2
80～84歳	1,945	228	1,609	108	11.7	82.7	5.5
85歳以上	1,442	176	1,082	185	12.2	75.0	12.8
65歳以上 (再掲)	14,247	1,805	11,918	524	12.7	83.7	3.7
<b>女</b>							
15歳以上計	57,417	8,423	47,422	1,573	14.7	82.6	2.7
15～19歳	2,919	164	2,694	60	5.6	92.3	2.1
20～24歳	2,979	649	2,293	37	21.8	77.0	1.2
25～29歳	3,288	594	2,686	9	18.0	81.7	0.3
30～34歳	3,698	444	3,246	8	12.0	87.8	0.2
35～39歳	4,278	405	3,864	9	9.5	90.3	0.2
40～44歳	4,832	423	4,396	12	8.8	91.0	0.3
45～49歳	4,275	397	3,863	14	9.3	90.4	0.3
50～54歳	3,887	377	3,493	17	9.7	89.9	0.4
55～59歳	3,853	399	3,433	22	10.3	89.1	0.6
60～64歳	4,576	568	3,977	31	12.4	86.9	0.7
65～69歳	4,747	734	3,964	49	15.5	83.5	1.0
70～74歳	4,240	844	3,319	77	19.9	78.3	1.8
75～79歳	3,497	868	2,491	138	24.8	71.2	3.9
80～84歳	2,930	815	1,854	260	27.8	63.3	8.9
85歳以上	3,419	741	1,848	829	21.7	54.1	24.3
65歳以上 (再掲)	18,833	4,003	13,477	1,353	21.3	71.6	7.2

注：四捨五入のため合計は必ずしも一致しない。

結果表6 男女年齢5歳階級別所属世帯規模別人口(続き)

2015(平成27)年

年 齢	人 口 ( 1,000 人 )				割 合 (%)		
	総数	一般世帯		施設世帯	一般世帯		施設世帯
		1人	2人以上		1人	2人以上	
<b>男</b>							
15歳以上計	53,391	9,102	43,297	992	17.0	81.1	1.9
15～19歳	3,036	223	2,709	104	7.3	89.2	3.4
20～24歳	3,143	917	2,145	81	29.2	68.3	2.6
25～29歳	3,338	934	2,366	38	28.0	70.9	1.1
30～34歳	3,743	768	2,948	27	20.5	78.8	0.7
35～39歳	4,244	730	3,487	27	17.2	82.2	0.6
40～44歳	4,957	829	4,095	33	16.7	82.6	0.7
45～49歳	4,393	768	3,594	31	17.5	81.8	0.7
50～54歳	3,995	718	3,246	31	18.0	81.3	0.8
55～59歳	3,741	642	3,065	34	17.2	81.9	0.9
60～64歳	4,152	683	3,421	47	16.5	82.4	1.1
65～69歳	4,684	686	3,927	71	14.6	83.8	1.5
70～74歳	3,617	455	3,090	72	12.6	85.4	2.0
75～79歳	2,803	324	2,390	88	11.6	85.3	3.1
80～84歳	2,012	237	1,663	111	11.8	82.7	5.5
85歳以上	1,535	187	1,151	197	12.1	75.0	12.9
65歳以上 (再掲)	14,650	1,889	12,222	539	12.9	83.4	3.7
<b>女</b>							
15歳以上計	57,379	8,536	47,247	1,597	14.9	82.3	2.8
15～19歳	2,897	163	2,674	60	5.6	92.3	2.1
20～24歳	2,981	650	2,294	36	21.8	77.0	1.2
25～29歳	3,199	580	2,610	9	18.1	81.6	0.3
30～34歳	3,620	439	3,174	7	12.1	87.7	0.2
35～39歳	4,118	396	3,713	8	9.6	90.2	0.2
40～44歳	4,826	431	4,384	12	8.9	90.8	0.2
45～49歳	4,328	419	3,895	14	9.7	90.0	0.3
50～54歳	3,982	401	3,564	17	10.1	89.5	0.4
55～59歳	3,802	399	3,382	21	10.5	89.0	0.5
60～64歳	4,324	539	3,757	28	12.5	86.9	0.7
65～69歳	5,031	777	4,204	51	15.4	83.6	1.0
70～74歳	4,161	826	3,261	74	19.9	78.4	1.8
75～79歳	3,530	876	2,518	136	24.8	71.3	3.9
80～84歳	3,003	843	1,897	263	28.1	63.2	8.8
85歳以上	3,575	797	1,917	861	22.3	53.6	24.1
65歳以上 (再掲)	19,302	4,119	13,798	1,385	21.3	71.5	7.2

注：四捨五入のため合計は必ずしも一致しない。



結果表6 男女年齢5歳階級別所属世帯規模別人口(続き)

2016(平成28)年

年 齢	人 口 ( 1,000 人 )				割 合 (%)		
	総数	一般世帯		施設世帯	一般世帯		施設世帯
		1人	2人以上		1人	2人以上	
<b>男</b>							
15歳以上計	53,297	9,143	43,162	992	17.2	81.0	1.9
15～19歳	3,025	222	2,699	104	7.3	89.2	3.4
20～24歳	3,136	913	2,143	81	29.1	68.3	2.6
25～29歳	3,269	915	2,316	37	28.0	70.9	1.1
30～34歳	3,678	757	2,894	26	20.6	78.7	0.7
35～39歳	4,088	706	3,357	25	17.3	82.1	0.6
40～44歳	4,886	819	4,037	31	16.8	82.6	0.6
45～49歳	4,650	816	3,803	31	17.5	81.8	0.7
50～54歳	3,931	716	3,186	29	18.2	81.1	0.7
55～59歳	3,714	653	3,029	32	17.6	81.6	0.9
60～64歳	3,958	658	3,257	43	16.6	82.3	1.1
65～69歳	4,920	736	4,112	72	15.0	83.6	1.5
70～74歳	3,442	443	2,931	68	12.9	85.2	2.0
75～79歳	2,887	341	2,456	89	11.8	85.1	3.1
80～84歳	2,081	248	1,719	114	11.9	82.6	5.5
85歳以上	1,633	200	1,222	211	12.2	74.9	12.9
65歳以上 (再掲)	14,963	1,967	12,441	554	13.1	83.1	3.7
<b>女</b>							
15歳以上計	57,323	8,614	47,083	1,626	15.0	82.1	2.8
15～19歳	2,886	162	2,664	60	5.6	92.3	2.1
20～24歳	2,978	648	2,294	36	21.8	77.0	1.2
25～29歳	3,128	567	2,552	8	18.1	81.6	0.3
30～34歳	3,547	431	3,109	7	12.1	87.7	0.2
35～39歳	3,967	383	3,577	8	9.6	90.2	0.2
40～44歳	4,753	429	4,314	11	9.0	90.8	0.2
45～49歳	4,573	451	4,108	14	9.9	89.8	0.3
50～54歳	3,920	408	3,496	16	10.4	89.2	0.4
55～59歳	3,771	410	3,340	20	10.9	88.6	0.5
60～64歳	4,123	519	3,577	27	12.6	86.8	0.7
65～69歳	5,294	818	4,424	52	15.5	83.6	1.0
70～74歳	3,956	783	3,104	69	19.8	78.5	1.8
75～79歳	3,612	894	2,581	137	24.8	71.5	3.8
80～84歳	3,076	865	1,946	266	28.1	63.3	8.6
85歳以上	3,740	847	1,997	896	22.6	53.4	23.9
65歳以上 (再掲)	19,678	4,207	14,052	1,419	21.4	71.4	7.2

注：四捨五入のため合計は必ずしも一致しない。

結果表6 男女年齢5歳階級別所属世帯規模別人口(続き)

2017(平成29)年

年 齢	人 口 ( 1,000 人 )				割 合 (%)		
	総数	一般世帯		施設世帯	一般世帯		施設世帯
		1人	2人以上		1人	2人以上	
<b>男</b>							
15歳以上計	53,182	9,186	43,003	993	17.3	80.9	1.9
15～19歳	3,002	220	2,678	103	7.3	89.2	3.4
20～24歳	3,124	908	2,136	80	29.1	68.4	2.6
25～29歳	3,222	903	2,283	36	28.0	70.9	1.1
30～34歳	3,608	746	2,837	25	20.7	78.6	0.7
35～39歳	3,968	688	3,257	23	17.3	82.1	0.6
40～44歳	4,745	796	3,920	29	16.8	82.6	0.6
45～49歳	4,735	833	3,872	30	17.6	81.8	0.6
50～54歳	4,055	750	3,277	28	18.5	80.8	0.7
55～59歳	3,736	672	3,033	30	18.0	81.2	0.8
60～64歳	3,785	636	3,110	39	16.8	82.2	1.0
65～69歳	4,737	723	3,947	67	15.3	83.3	1.4
70～74歳	3,614	480	3,064	70	13.3	84.8	1.9
75～79歳	2,987	360	2,535	91	12.1	84.9	3.1
80～84歳	2,134	256	1,761	117	12.0	82.5	5.5
85歳以上	1,732	213	1,294	225	12.3	74.7	13.0
65歳以上 (再掲)	15,202	2,032	12,601	569	13.4	82.9	3.7
<b>女</b>							
15歳以上計	57,246	8,709	46,882	1,655	15.2	81.9	2.9
15～19歳	2,863	161	2,642	59	5.6	92.3	2.1
20～24歳	2,976	646	2,294	36	21.7	77.1	1.2
25～29歳	3,071	556	2,507	8	18.1	81.6	0.3
30～34歳	3,471	422	3,042	6	12.2	87.6	0.2
35～39歳	3,851	373	3,471	7	9.7	90.1	0.2
40～44歳	4,617	421	4,187	10	9.1	90.7	0.2
45～49歳	4,648	466	4,169	13	10.0	89.7	0.3
50～54歳	4,038	436	3,586	16	10.8	88.8	0.4
55～59歳	3,790	427	3,343	20	11.3	88.2	0.5
60～64歳	3,941	502	3,414	25	12.7	86.6	0.6
65～69歳	5,107	790	4,268	50	15.5	83.6	1.0
70～74歳	4,123	812	3,240	71	19.7	78.6	1.7
75～79歳	3,718	918	2,662	138	24.7	71.6	3.7
80～84歳	3,126	880	1,980	266	28.2	63.3	8.5
85歳以上	3,906	898	2,078	930	23.0	53.2	23.8
65歳以上 (再掲)	19,980	4,298	14,227	1,454	21.5	71.2	7.3

注：四捨五入のため合計は必ずしも一致しない。

結果表6 男女年齢5歳階級別所属世帯規模別人口(続き)

2018(平成30)年

年 齢	人 口 ( 1,000 人 )				割 合 (%)		
	総数	一般世帯		施設世帯	一般世帯		施設世帯
		1人	2人以上		1人	2人以上	
<b>男</b>							
15歳以上計	53,040	9,228	42,820	992	17.4	80.7	1.9
15～19歳	2,961	217	2,641	102	7.3	89.2	3.4
20～24歳	3,121	905	2,136	80	29.0	68.4	2.5
25～29歳	3,184	893	2,256	35	28.0	70.8	1.1
30～34歳	3,524	732	2,768	24	20.8	78.5	0.7
35～39歳	3,869	673	3,174	22	17.4	82.0	0.6
40～44歳	4,566	768	3,772	26	16.8	82.6	0.6
45～49歳	4,836	854	3,954	29	17.7	81.8	0.6
50～54歳	4,155	780	3,348	27	18.8	80.6	0.7
55～59歳	3,765	693	3,042	29	18.4	80.8	0.8
60～64歳	3,680	625	3,019	35	17.0	82.0	1.0
65～69歳	4,466	697	3,708	61	15.6	83.0	1.4
70～74歳	3,849	526	3,250	73	13.7	84.4	1.9
75～79歳	3,076	377	2,606	93	12.3	84.7	3.0
80～84歳	2,163	262	1,783	118	12.1	82.5	5.4
85歳以上	1,826	226	1,362	238	12.4	74.6	13.0
65歳以上 (再掲)	15,380	2,087	12,710	583	13.6	82.6	3.8
<b>女</b>							
15歳以上計	57,140	8,801	46,657	1,681	15.4	81.7	2.9
15～19歳	2,821	159	2,604	59	5.6	92.3	2.1
20～24歳	2,982	646	2,300	35	21.7	77.1	1.2
25～29歳	3,026	547	2,471	8	18.1	81.7	0.3
30～34歳	3,383	413	2,964	6	12.2	87.6	0.2
35～39歳	3,752	364	3,381	6	9.7	90.1	0.2
40～44歳	4,441	409	4,023	9	9.2	90.6	0.2
45～49歳	4,741	484	4,244	12	10.2	89.5	0.3
50～54歳	4,135	463	3,656	16	11.2	88.4	0.4
55～59歳	3,814	445	3,349	20	11.7	87.8	0.5
60～64歳	3,830	493	3,312	24	12.9	86.5	0.6
65～69歳	4,820	746	4,028	46	15.5	83.6	1.0
70～74歳	4,367	856	3,437	74	19.6	78.7	1.7
75～79歳	3,819	941	2,738	139	24.6	71.7	3.6
80～84歳	3,143	886	1,993	264	28.2	63.4	8.4
85歳以上	4,068	949	2,155	963	23.3	53.0	23.7
65歳以上 (再掲)	20,216	4,379	14,351	1,486	21.7	71.0	7.3

注：四捨五入のため合計は必ずしも一致しない。

結果表6 男女年齢5歳階級別所属世帯規模別人口(続き)

2019(平成31)年

年 齢	人 口 ( 1,000 人 )				割 合 (%)		
	総数	一般世帯		施設世帯	一般世帯		施設世帯
		1人	2人以上		1人	2人以上	
<b>男</b>							
15歳以上計	52,875	9,266	42,620	989	17.5	80.6	1.9
15～19歳	2,918	214	2,603	101	7.3	89.2	3.4
20～24歳	3,094	896	2,120	79	29.0	68.5	2.5
25～29歳	3,180	892	2,253	35	28.1	70.8	1.1
30～34歳	3,429	716	2,690	23	20.9	78.5	0.7
35～39歳	3,796	663	3,112	21	17.5	82.0	0.5
40～44歳	4,370	736	3,611	23	16.9	82.6	0.5
45～49歳	4,902	868	4,006	27	17.7	81.7	0.6
50～54歳	4,254	809	3,418	26	19.0	80.4	0.6
55～59歳	3,794	715	3,052	27	18.8	80.4	0.7
60～64歳	3,643	626	2,984	33	17.2	81.9	0.9
65～69歳	4,149	662	3,432	54	16.0	82.7	1.3
70～74歳	4,065	568	3,421	76	14.0	84.1	1.9
75～79歳	3,212	399	2,716	96	12.4	84.6	3.0
80～84歳	2,160	263	1,779	117	12.2	82.4	5.4
85歳以上	1,909	237	1,422	250	12.4	74.5	13.1
65歳以上 (再掲)	15,494	2,131	12,770	593	13.8	82.4	3.8
<b>女</b>							
15歳以上計	57,013	8,890	46,423	1,701	15.6	81.4	3.0
15～19歳	2,782	156	2,568	58	5.6	92.3	2.1
20～24歳	2,963	641	2,287	35	21.6	77.2	1.2
25～29歳	3,012	544	2,461	8	18.0	81.7	0.3
30～34歳	3,289	402	2,881	6	12.2	87.6	0.2
35～39歳	3,677	358	3,314	6	9.7	90.1	0.2
40～44歳	4,250	396	3,846	8	9.3	90.5	0.2
45～49歳	4,796	498	4,286	12	10.4	89.4	0.2
50～54歳	4,233	490	3,727	15	11.6	88.1	0.4
55～59歳	3,838	462	3,356	20	12.0	87.4	0.5
60～64歳	3,791	494	3,274	24	13.0	86.3	0.6
65～69歳	4,476	694	3,740	42	15.5	83.6	0.9
70～74歳	4,589	896	3,617	76	19.5	78.8	1.7
75～79歳	3,989	981	2,864	143	24.6	71.8	3.6
80～84歳	3,119	880	1,980	259	28.2	63.5	8.3
85歳以上	4,210	997	2,222	991	23.7	52.8	23.5
65歳以上 (再掲)	20,383	4,449	14,423	1,510	21.8	70.8	7.4

注：四捨五入のため合計は必ずしも一致しない。

結果表6 男女年齢5歳階級別所属世帯規模別人口(続き)

2020(平成32)年

年 齢	人 口 ( 1,000 人 )				割 合 (%)		
	総数	一般世帯		施設世帯	一般世帯		施設世帯
		1人	2人以上		1人	2人以上	
<b>男</b>							
15歳以上計	52,679	9,304	42,389	985	17.7	80.5	1.9
15～19歳	2,854	209	2,545	99	7.3	89.2	3.5
20～24歳	3,072	888	2,106	78	28.9	68.6	2.5
25～29歳	3,186	895	2,256	35	28.1	70.8	1.1
30～34歳	3,343	701	2,620	22	21.0	78.4	0.7
35～39歳	3,722	653	3,050	19	17.5	81.9	0.5
40～44歳	4,207	710	3,475	21	16.9	82.6	0.5
45～49歳	4,900	870	4,004	26	17.8	81.7	0.5
50～54歳	4,317	833	3,459	25	19.3	80.1	0.6
55～59歳	3,890	748	3,115	26	19.2	80.1	0.7
60～64歳	3,595	625	2,941	30	17.4	81.8	0.8
65～69歳	3,924	641	3,234	49	16.3	82.4	1.2
70～74歳	4,315	614	3,622	80	14.2	83.9	1.8
75～79歳	3,148	397	2,658	93	12.6	84.4	3.0
80～84歳	2,203	270	1,814	119	12.3	82.3	5.4
85歳以上	2,002	250	1,489	263	12.5	74.3	13.2
65歳以上 (再掲)	15,593	2,173	12,816	604	13.9	82.2	3.9
<b>女</b>							
15歳以上計	56,853	8,966	46,167	1,721	15.8	81.2	3.0
15～19歳	2,724	153	2,514	57	5.6	92.3	2.1
20～24歳	2,942	635	2,273	34	21.6	77.3	1.2
25～29歳	3,015	543	2,464	7	18.0	81.7	0.2
30～34歳	3,200	392	2,802	5	12.3	87.6	0.2
35～39歳	3,600	351	3,244	5	9.8	90.1	0.1
40～44歳	4,092	386	3,699	7	9.4	90.4	0.2
45～49歳	4,790	505	4,274	11	10.5	89.2	0.2
50～54歳	4,286	512	3,758	15	12.0	87.7	0.4
55～59歳	3,933	488	3,424	20	12.4	87.1	0.5
60～64歳	3,742	493	3,226	23	13.2	86.2	0.6
65～69歳	4,231	657	3,536	38	15.5	83.6	0.9
70～74歳	4,864	947	3,838	80	19.5	78.9	1.6
75～79歳	3,915	961	2,816	138	24.6	71.9	3.5
80～84歳	3,155	892	2,005	258	28.3	63.5	8.2
85歳以上	4,366	1,049	2,295	1,021	24.0	52.6	23.4
65歳以上 (再掲)	20,531	4,506	14,489	1,536	21.9	70.6	7.5

注：四捨五入のため合計は必ずしも一致しない。

結果表6 男女年齢5歳階級別所属世帯規模別人口(続き)

2025(平成37)年

年 齢	人 口 ( 1,000 人 )				割 合 (%)		
	総数	一般世帯		施設世帯	一般世帯		施設世帯
		1人	2人以上		1人	2人以上	
<b>男</b>							
15歳以上計	51,544	9,395	41,168	981	18.2	79.9	1.9
15～19歳	2,685	197	2,394	94	7.3	89.2	3.5
20～24歳	2,892	827	1,993	72	28.6	68.9	2.5
25～29歳	3,117	867	2,217	32	27.8	71.1	1.0
30～34歳	3,192	676	2,497	19	21.2	78.2	0.6
35～39歳	3,326	604	2,707	15	18.2	81.4	0.4
40～44歳	3,691	636	3,041	14	17.2	82.4	0.4
45～49歳	4,160	750	3,394	16	18.0	81.6	0.4
50～54歳	4,818	949	3,849	20	19.7	79.9	0.4
55～59歳	4,209	868	3,319	21	20.6	78.9	0.5
60～64歳	3,745	724	2,998	23	19.3	80.0	0.6
65～69歳	3,407	584	2,791	32	17.1	81.9	0.9
70～74歳	3,622	564	3,000	58	15.6	82.8	1.6
75～79歳	3,797	522	3,167	108	13.7	83.4	2.8
80～84歳	2,505	322	2,050	133	12.9	81.8	5.3
85歳以上	2,378	304	1,752	322	12.8	73.7	13.5
65歳以上 (再掲)	15,709	2,296	12,760	653	14.6	81.2	4.2
<b>女</b>							
15歳以上計	55,874	9,253	44,802	1,820	16.6	80.2	3.3
15～19歳	2,567	144	2,369	54	5.6	92.3	2.1
20～24歳	2,772	591	2,150	31	21.3	77.5	1.1
25～29歳	2,977	528	2,443	7	17.7	82.1	0.2
30～34歳	3,017	370	2,644	4	12.3	87.6	0.1
35～39歳	3,184	321	2,860	4	10.1	89.8	0.1
40～44歳	3,579	341	3,234	4	9.5	90.4	0.1
45～49歳	4,063	447	3,610	6	11.0	88.9	0.2
50～54歳	4,745	610	4,122	12	12.9	86.9	0.3
55～59歳	4,235	609	3,607	19	14.4	85.2	0.5
60～64歳	3,873	583	3,266	24	15.0	84.3	0.6
65～69歳	3,665	592	3,041	32	16.2	83.0	0.9
70～74歳	4,094	794	3,238	62	19.4	79.1	1.5
75～79歳	4,600	1,103	3,345	152	24.0	72.7	3.3
80～84歳	3,522	989	2,260	272	28.1	64.2	7.7
85歳以上	4,984	1,232	2,614	1,138	24.7	52.4	22.8
65歳以上 (再掲)	20,864	4,710	14,499	1,655	22.6	69.5	7.9

注：四捨五入のため合計は必ずしも一致しない。

結果表6 男女年齢5歳階級別所属世帯規模別人口(続き)

2030(平成42)年

年 齢	人 口 ( 1,000 人 )				割 合 (%)		
	総数	一般世帯		施設世帯	一般世帯		施設世帯
		1人	2人以上		1人	2人以上	
<b>男</b>							
15歳以上計	50,077	9,348	39,745	984	18.7	79.4	2.0
15～19歳	2,534	186	2,259	89	7.3	89.1	3.5
20～24歳	2,726	771	1,888	66	28.3	69.3	2.4
25～29歳	2,939	808	2,102	29	27.5	71.5	1.0
30～34歳	3,124	656	2,451	17	21.0	78.5	0.5
35～39歳	3,177	584	2,581	12	18.4	81.3	0.4
40～44歳	3,299	587	2,701	10	17.8	81.9	0.3
45～49歳	3,651	671	2,971	10	18.4	81.4	0.3
50～54歳	4,092	819	3,261	12	20.0	79.7	0.3
55～59歳	4,701	992	3,692	17	21.1	78.5	0.4
60～64歳	4,058	841	3,199	19	20.7	78.8	0.5
65～69歳	3,558	672	2,860	26	18.9	80.4	0.7
70～74歳	3,158	514	2,603	41	16.3	82.4	1.3
75～79歳	3,196	472	2,641	84	14.8	82.6	2.6
80～84歳	3,074	414	2,497	163	13.5	81.2	5.3
85歳以上	2,790	360	2,041	389	12.9	73.1	13.9
65歳以上 (再掲)	15,776	2,433	12,641	702	15.4	80.1	4.4
<b>女</b>							
15歳以上計	54,502	9,370	43,210	1,921	17.2	79.3	3.5
15～19歳	2,411	135	2,224	51	5.6	92.3	2.1
20～24歳	2,617	552	2,037	28	21.1	77.8	1.1
25～29歳	2,808	489	2,313	6	17.4	82.4	0.2
30～34歳	2,980	358	2,619	3	12.0	87.9	0.1
35～39歳	3,003	302	2,698	3	10.1	89.8	0.1
40～44歳	3,166	311	2,852	3	9.8	90.1	0.1
45～49歳	3,554	394	3,157	4	11.1	88.8	0.1
50～54歳	4,025	536	3,482	7	13.3	86.5	0.2
55～59歳	4,690	719	3,954	17	15.3	84.3	0.4
60～64歳	4,173	708	3,441	24	17.0	82.5	0.6
65～69歳	3,797	681	3,083	34	17.9	81.2	0.9
70～74歳	3,553	705	2,797	51	19.8	78.7	1.4
75～79歳	3,876	917	2,840	119	23.7	73.3	3.1
80～84歳	4,175	1,147	2,721	307	27.5	65.2	7.4
85歳以上	5,672	1,415	2,992	1,265	24.9	52.7	22.3
65歳以上 (再掲)	21,074	4,865	14,433	1,776	23.1	68.5	8.4

注：四捨五入のため合計は必ずしも一致しない。

結果表6 男女年齢5歳階級別所属世帯規模別人口(続き)

2035(平成47)年

年 齢	人 口 ( 1,000 人 )				割 合 (%)		
	総数	一般世帯		施設世帯	一般世帯		施設世帯
		1人	2人以上		1人	2人以上	
<b>男</b>							
15歳以上計	48,189	9,150	38,053	986	19.0	79.0	2.0
15～19歳	2,221	163	1,979	79	7.3	89.1	3.6
20～24歳	2,574	721	1,792	62	28.0	69.6	2.4
25～29歳	2,772	752	1,994	26	27.1	71.9	0.9
30～34歳	2,947	611	2,322	14	20.7	78.8	0.5
35～39歳	3,110	565	2,535	10	18.2	81.5	0.3
40～44歳	3,152	564	2,580	8	17.9	81.9	0.3
45～49歳	3,264	616	2,641	7	18.9	80.9	0.2
50～54歳	3,594	732	2,855	8	20.4	79.4	0.2
55～59歳	3,995	856	3,129	10	21.4	78.3	0.2
60～64歳	4,537	963	3,560	15	21.2	78.5	0.3
65～69歳	3,863	778	3,064	21	20.1	79.3	0.5
70～74歳	3,308	587	2,686	35	17.7	81.2	1.1
75～79歳	2,806	431	2,310	65	15.4	82.3	2.3
80～84歳	2,599	367	2,099	134	14.1	80.7	5.1
85歳以上	3,447	446	2,508	493	12.9	72.8	14.3
65歳以上 (再掲)	16,023	2,608	12,668	748	16.3	79.1	4.7
<b>女</b>							
15歳以上計	52,648	9,307	41,324	2,017	17.7	78.5	3.8
15～19歳	2,113	119	1,949	45	5.6	92.2	2.1
20～24歳	2,459	513	1,921	25	20.9	78.1	1.0
25～29歳	2,653	454	2,194	5	17.1	82.7	0.2
30～34歳	2,812	330	2,479	3	11.7	88.2	0.1
35～39歳	2,967	292	2,673	2	9.8	90.1	0.1
40～44歳	2,986	293	2,692	2	9.8	90.1	0.1
45～49歳	3,145	359	2,784	2	11.4	88.5	0.1
50～54歳	3,523	473	3,045	5	13.4	86.4	0.1
55～59歳	3,980	630	3,340	11	15.8	83.9	0.3
60～64歳	4,624	829	3,772	23	17.9	81.6	0.5
65～69歳	4,095	809	3,250	36	19.8	79.4	0.9
70～74歳	3,687	789	2,844	54	21.4	77.2	1.5
75～79歳	3,375	803	2,473	99	23.8	73.3	2.9
80～84歳	3,525	953	2,326	247	27.0	66.0	7.0
85歳以上	6,702	1,660	3,581	1,460	24.8	53.4	21.8
65歳以上 (再掲)	21,384	5,014	14,475	1,895	23.4	67.7	8.9

注：四捨五入のため合計は必ずしも一致しない。



仮定値表 推移確率行列

2010～2015年：男

15-19歳	S:hS	S:hO	S:nh	M:hS	M:hC	M:hN	M:hO	M:nh	W:hS	W:hP	W:hO	W:nh	dead
S:hS	0.3160	0.0000	0.6270	0.0000	0.0263	0.0263	0.0000	0.0000	0.0021	0.0000	0.0000	0.0000	0.0023
S:hO	0.0000	0.9430	0.0000	0.0000	0.0000	0.0000	0.0525	0.0000	0.0000	0.0000	0.0021	0.0000	0.0023
S:nh	0.2952	0.0037	0.6442	0.0021	0.0129	0.0237	0.0013	0.0125	0.0006	0.0000	0.0001	0.0014	0.0023
M:hS	0.0000	0.0000	0.0000	0.7993	0.0000	0.0000	0.0000	0.0000	0.1977	0.0000	0.0000	0.0000	0.0030
M:hC	0.0000	0.0000	0.0000	0.0000	0.0928	0.7065	0.0000	0.0000	0.1977	0.0000	0.0000	0.0000	0.0030
M:hN	0.0000	0.0000	0.0000	0.0000	0.0000	0.7984	0.0010	0.0000	0.0989	0.0989	0.0000	0.0000	0.0030
M:hO	0.0000	0.0000	0.0000	0.0000	0.0000	0.1299	0.6695	0.0000	0.0000	0.0000	0.1977	0.0000	0.0030
M:nh	0.0000	0.0000	0.0000	0.0000	0.0488	0.0461	0.0536	0.6508	0.0000	0.0000	0.0000	0.1977	0.0030
W:hS	0.0000	0.0000	0.0000	0.0000	0.2599	0.2599	0.0000	0.0000	0.4688	0.0000	0.0000	0.0000	0.0115
W:hP	0.0000	0.0000	0.0000	0.0000	0.1299	0.1299	0.1299	0.1299	0.0000	0.4688	0.0000	0.0000	0.0115
W:hO	0.0000	0.0000	0.0000	0.0000	0.1299	0.1299	0.1299	0.1299	0.0000	0.0000	0.4688	0.0000	0.0115
W:nh	0.0000	0.0000	0.0000	0.0000	0.1299	0.1299	0.1299	0.1299	0.0000	0.0000	0.0000	0.4688	0.0115
dead	0.0000	0.0000	0.0000	0.0000	0.0000	0.0000	0.0000	0.0000	0.0000	0.0000	0.0000	0.0000	1.0000
20-24歳	S:hS	S:hO	S:nh	M:hS	M:hC	M:hN	M:hO	M:nh	W:hS	W:hP	W:hO	W:nh	dead
S:hS	0.4152	0.0000	0.3588	0.0055	0.1050	0.1050	0.0000	0.0000	0.0074	0.0000	0.0000	0.0000	0.0031
S:hO	0.3805	0.3935	0.0000	0.0000	0.0000	0.0000	0.2155	0.0000	0.0000	0.0000	0.0074	0.0000	0.0031
S:nh	0.2277	0.0000	0.5463	0.0055	0.0831	0.0991	0.0036	0.0243	0.0000	0.0000	0.0000	0.0074	0.0031
M:hS	0.0000	0.0000	0.0000	0.8888	0.0000	0.0000	0.0000	0.0000	0.1089	0.0000	0.0000	0.0000	0.0024
M:hC	0.0000	0.0000	0.0000	0.0000	0.1872	0.7015	0.0000	0.0000	0.1089	0.0000	0.0000	0.0000	0.0024
M:hN	0.0000	0.0000	0.0000	0.0000	0.0000	0.8888	0.0000	0.0000	0.0399	0.0268	0.0097	0.0325	0.0024
M:hO	0.0000	0.0000	0.0000	0.0000	0.0032	0.1432	0.7423	0.0000	0.0000	0.0000	0.1089	0.0000	0.0024
M:nh	0.0000	0.0000	0.0000	0.0000	0.0581	0.0582	0.0572	0.7153	0.0000	0.0000	0.0000	0.1089	0.0024
W:hS	0.0000	0.0000	0.0000	0.0000	0.3429	0.3429	0.0000	0.0000	0.3044	0.0000	0.0000	0.0000	0.0098
W:hP	0.0000	0.0000	0.0000	0.0000	0.1715	0.1715	0.1715	0.1715	0.0000	0.3044	0.0000	0.0000	0.0098
W:hO	0.0000	0.0000	0.0000	0.0000	0.1715	0.1715	0.1715	0.1715	0.0000	0.0000	0.3044	0.0000	0.0098
W:nh	0.0000	0.0000	0.0000	0.0000	0.1715	0.1715	0.1715	0.1715	0.0000	0.0000	0.0000	0.3044	0.0098
dead	0.0000	0.0000	0.0000	0.0000	0.0000	0.0000	0.0000	0.0000	0.0000	0.0000	0.0000	0.0000	1.0000
25-29歳	S:hS	S:hO	S:nh	M:hS	M:hC	M:hN	M:hO	M:nh	W:hS	W:hP	W:hO	W:nh	dead
S:hS	0.4372	0.0000	0.2258	0.0084	0.1571	0.1571	0.0000	0.0000	0.0106	0.0000	0.0000	0.0000	0.0038
S:hO	0.4473	0.2157	0.0000	0.0000	0.0000	0.0000	0.3227	0.0000	0.0000	0.0000	0.0106	0.0000	0.0038
S:nh	0.1393	0.0000	0.5237	0.0084	0.1092	0.1649	0.0033	0.0369	0.0000	0.0000	0.0000	0.0106	0.0038
M:hS	0.0000	0.0000	0.0000	0.9340	0.0000	0.0000	0.0000	0.0000	0.0639	0.0000	0.0000	0.0000	0.0021
M:hC	0.0000	0.0000	0.0000	0.0000	0.2932	0.6408	0.0000	0.0000	0.0639	0.0000	0.0000	0.0000	0.0021
M:hN	0.0000	0.0000	0.0000	0.0000	0.0000	0.9340	0.0000	0.0000	0.0185	0.0134	0.0037	0.0283	0.0021
M:hO	0.0000	0.0000	0.0000	0.0000	0.0078	0.1480	0.7782	0.0000	0.0000	0.0000	0.0639	0.0000	0.0021
M:nh	0.0000	0.0000	0.0000	0.0000	0.0666	0.0692	0.0599	0.7383	0.0000	0.0000	0.0000	0.0639	0.0021
W:hS	0.0000	0.0000	0.0000	0.0000	0.3705	0.3705	0.0000	0.0000	0.2492	0.0000	0.0000	0.0000	0.0098
W:hP	0.0000	0.0000	0.0000	0.0000	0.1853	0.1853	0.1853	0.1853	0.0000	0.2492	0.0000	0.0000	0.0098
W:hO	0.0000	0.0000	0.0000	0.0000	0.1853	0.1853	0.1853	0.1853	0.0000	0.0000	0.2492	0.0000	0.0098
W:nh	0.0000	0.0000	0.0000	0.0000	0.1853	0.1853	0.1853	0.1853	0.0000	0.0000	0.0000	0.2492	0.0098
dead	0.0000	0.0000	0.0000	0.0000	0.0000	0.0000	0.0000	0.0000	0.0000	0.0000	0.0000	0.0000	1.0000
30-34歳	S:hS	S:hO	S:nh	M:hS	M:hC	M:hN	M:hO	M:nh	W:hS	W:hP	W:hO	W:nh	dead
S:hS	0.5662	0.0000	0.1789	0.0155	0.1134	0.1134	0.0000	0.0000	0.0069	0.0000	0.0000	0.0000	0.0057
S:hO	0.4671	0.2780	0.0000	0.0000	0.0000	0.0000	0.2424	0.0000	0.0000	0.0000	0.0069	0.0000	0.0057
S:nh	0.1215	0.0000	0.6235	0.0155	0.0723	0.1010	0.0270	0.0266	0.0000	0.0000	0.0000	0.0069	0.0057
M:hS	0.0000	0.0000	0.0000	0.9461	0.0000	0.0000	0.0000	0.0000	0.0514	0.0000	0.0000	0.0000	0.0025
M:hC	0.0000	0.0000	0.0000	0.0000	0.4416	0.5046	0.0000	0.0000	0.0514	0.0000	0.0000	0.0000	0.0025
M:hN	0.0000	0.0000	0.0000	0.0000	0.0000	0.9461	0.0000	0.0000	0.0208	0.0097	0.0017	0.0191	0.0025
M:hO	0.0000	0.0000	0.0000	0.0000	0.0119	0.1422	0.7921	0.0000	0.0000	0.0000	0.0514	0.0000	0.0025
M:nh	0.0000	0.0000	0.0000	0.0000	0.0807	0.0806	0.0788	0.7060	0.0000	0.0000	0.0000	0.0514	0.0025
W:hS	0.0000	0.0000	0.0000	0.0000	0.3521	0.3521	0.0000	0.0000	0.2835	0.0000	0.0000	0.0000	0.0124
W:hP	0.0000	0.0000	0.0000	0.0000	0.1760	0.1760	0.1760	0.1760	0.0000	0.2835	0.0000	0.0000	0.0124
W:hO	0.0000	0.0000	0.0000	0.0000	0.1760	0.1760	0.1760	0.1760	0.0000	0.0000	0.2835	0.0000	0.0124
W:nh	0.0000	0.0000	0.0000	0.0000	0.1760	0.1760	0.1760	0.1760	0.0000	0.0000	0.0000	0.2835	0.0124
dead	0.0000	0.0000	0.0000	0.0000	0.0000	0.0000	0.0000	0.0000	0.0000	0.0000	0.0000	0.0000	1.0000
35-39歳	S:hS	S:hO	S:nh	M:hS	M:hC	M:hN	M:hO	M:nh	W:hS	W:hP	W:hO	W:nh	dead
S:hS	0.7009	0.0000	0.1530	0.0000	0.0657	0.0657	0.0000	0.0000	0.0055	0.0000	0.0000	0.0000	0.0092
S:hO	0.4361	0.4178	0.0000	0.0000	0.0000	0.0000	0.1314	0.0000	0.0000	0.0000	0.0055	0.0000	0.0092
S:nh	0.1023	0.0000	0.7516	0.0000	0.0375	0.0453	0.0324	0.0162	0.0000	0.0000	0.0000	0.0055	0.0092
M:hS	0.0000	0.0000	0.0000	0.9487	0.0000	0.0000	0.0000	0.0000	0.0476	0.0000	0.0000	0.0000	0.0037
M:hC	0.0000	0.0000	0.0000	0.0000	0.6161	0.3254	0.0073	0.0000	0.0476	0.0000	0.0000	0.0000	0.0037
M:hN	0.0000	0.0000	0.0000	0.0265	0.0074	0.9048	0.0100	0.0000	0.0212	0.0105	0.0007	0.0152	0.0037
M:hO	0.0000	0.0000	0.0000	0.0000	0.0162	0.1347	0.7978	0.0000	0.0000	0.0000	0.0476	0.0000	0.0037
M:nh	0.0000	0.0000	0.0000	0.0000	0.0958	0.0907	0.1314	0.6309	0.0000	0.0000	0.0000	0.0476	0.0037
W:hS	0.0000	0.0000	0.0000	0.0000	0.2542	0.2542	0.0000	0.0000	0.4716	0.0000	0.0000	0.0000	0.0199
W:hP	0.0000	0.0000	0.0000	0.0000	0.1271	0.1271	0.1271	0.1271	0.0000	0.4716	0.0000	0.0000	0.0199
W:hO	0.0000	0.0000	0.0000	0.0000	0.1271	0.1271	0.1271	0.1271	0.0000	0.0000	0.4716	0.0000	0.0199
W:nh	0.0000	0.0000	0.0000	0.0000	0.1271	0.1271	0.1271	0.1271	0.0000	0.0000	0.0000	0.4716	0.0199
dead	0.0000	0.0000	0.0000	0.0000	0.0000	0.0000	0.0000	0.0000	0.0000	0.0000	0.0000	0.0000	1.0000

注)表側(左端)が2010年,表頭(上端)が2015年の配偶関係別世帯内地位をあらわす。

仮定値表 推移確率行列(続き)

2010~2015年: 男

40-44歳	S:hS	S:hO	S:nh	M:hS	M:hC	M:hN	M:hO	M:nh	W:hS	W:hP	W:hO	W:nh	dead
S:hS	0.7963	0.0000	0.0965	0.0000	0.0451	0.0451	0.0000	0.0000	0.0024	0.0000	0.0000	0.0000	0.0146
S:hO	0.3063	0.5865	0.0000	0.0000	0.0000	0.0000	0.0903	0.0000	0.0000	0.0000	0.0024	0.0000	0.0146
S:nh	0.0801	0.0000	0.8127	0.0000	0.0246	0.0246	0.0246	0.0164	0.0000	0.0000	0.0000	0.0024	0.0146
M:hS	0.0000	0.0000	0.0000	0.9519	0.0000	0.0000	0.0000	0.0000	0.0423	0.0000	0.0000	0.0000	0.0058
M:hC	0.0000	0.0000	0.0000	0.0000	0.6691	0.2766	0.0062	0.0000	0.0423	0.0000	0.0000	0.0000	0.0058
M:hN	0.0000	0.0000	0.0000	0.0332	0.0449	0.8593	0.0145	0.0000	0.0214	0.0106	0.0000	0.0104	0.0058
M:hO	0.0000	0.0000	0.0000	0.0000	0.0312	0.1313	0.7894	0.0000	0.0000	0.0000	0.0359	0.0064	0.0058
M:nh	0.0000	0.0000	0.0000	0.0000	0.0993	0.0978	0.2216	0.5333	0.0000	0.0000	0.0000	0.0423	0.0058
W:hS	0.0000	0.0000	0.0000	0.0000	0.1741	0.1741	0.0000	0.0000	0.6216	0.0000	0.0000	0.0000	0.0303
W:hP	0.0000	0.0000	0.0000	0.0000	0.0870	0.0870	0.0870	0.0870	0.0000	0.6216	0.0000	0.0000	0.0303
W:hO	0.0000	0.0000	0.0000	0.0000	0.0870	0.0870	0.0870	0.0870	0.0000	0.0000	0.6216	0.0000	0.0303
W:nh	0.0000	0.0000	0.0000	0.0000	0.0870	0.0870	0.0870	0.0870	0.0000	0.0000	0.0000	0.6216	0.0303
dead	0.0000	0.0000	0.0000	0.0000	0.0000	0.0000	0.0000	0.0000	0.0000	0.0000	0.0000	0.0000	1.0000
45-49歳	S:hS	S:hO	S:nh	M:hS	M:hC	M:hN	M:hO	M:nh	W:hS	W:hP	W:hO	W:nh	dead
S:hS	0.8780	0.0000	0.0249	0.0000	0.0358	0.0358	0.0000	0.0000	0.0011	0.0000	0.0000	0.0000	0.0244
S:hO	0.1528	0.7501	0.0000	0.0000	0.0000	0.0000	0.0715	0.0000	0.0000	0.0000	0.0011	0.0000	0.0244
S:nh	0.0700	0.0000	0.8329	0.0000	0.0143	0.0143	0.0143	0.0286	0.0000	0.0000	0.0000	0.0011	0.0244
M:hS	0.0000	0.0000	0.0000	0.9484	0.0000	0.0000	0.0000	0.0000	0.0421	0.0000	0.0000	0.0000	0.0094
M:hC	0.0000	0.0000	0.0000	0.0000	0.7089	0.2313	0.0082	0.0000	0.0421	0.0000	0.0000	0.0000	0.0094
M:hN	0.0000	0.0000	0.0000	0.0248	0.1180	0.7836	0.0220	0.0000	0.0269	0.0108	0.0000	0.0044	0.0094
M:hO	0.0000	0.0000	0.0000	0.0000	0.0623	0.1275	0.7586	0.0000	0.0000	0.0000	0.0242	0.0179	0.0094
M:nh	0.0000	0.0000	0.0000	0.0000	0.0982	0.1061	0.3154	0.4287	0.0000	0.0000	0.0000	0.0421	0.0094
W:hS	0.0000	0.0000	0.0000	0.0000	0.1000	0.1000	0.0000	0.0000	0.7551	0.0000	0.0000	0.0000	0.0449
W:hP	0.0000	0.0000	0.0000	0.0000	0.0500	0.0500	0.0500	0.0500	0.0000	0.7551	0.0000	0.0000	0.0449
W:hO	0.0000	0.0000	0.0000	0.0000	0.0500	0.0500	0.0500	0.0500	0.0000	0.0000	0.7551	0.0000	0.0449
W:nh	0.0000	0.0000	0.0000	0.0000	0.0500	0.0500	0.0500	0.0500	0.0000	0.0000	0.0000	0.7551	0.0449
dead	0.0000	0.0000	0.0000	0.0000	0.0000	0.0000	0.0000	0.0000	0.0000	0.0000	0.0000	0.0000	1.0000
50-54歳	S:hS	S:hO	S:nh	M:hS	M:hC	M:hN	M:hO	M:nh	W:hS	W:hP	W:hO	W:nh	dead
S:hS	0.8755	0.0000	0.0309	0.0000	0.0514	0.0000	0.0000	0.0000	0.0006	0.0000	0.0000	0.0000	0.0415
S:hO	0.0640	0.8425	0.0000	0.0000	0.0000	0.0000	0.0514	0.0000	0.0000	0.0000	0.0006	0.0000	0.0415
S:nh	0.0705	0.0000	0.8360	0.0000	0.0103	0.0103	0.0103	0.0206	0.0000	0.0000	0.0000	0.0006	0.0415
M:hS	0.0000	0.0000	0.0000	0.9427	0.0000	0.0000	0.0000	0.0000	0.0416	0.0000	0.0000	0.0000	0.0157
M:hC	0.0000	0.0000	0.0000	0.0000	0.7779	0.1547	0.0102	0.0000	0.0416	0.0000	0.0000	0.0000	0.0157
M:hN	0.0000	0.0000	0.0000	0.0055	0.1987	0.7096	0.0289	0.0000	0.0315	0.0101	0.0000	0.0000	0.0157
M:hO	0.0000	0.0000	0.0000	0.0000	0.0992	0.1209	0.7226	0.0000	0.0086	0.0000	0.0156	0.0174	0.0157
M:nh	0.0000	0.0000	0.0000	0.0000	0.1164	0.1221	0.3620	0.3423	0.0000	0.0000	0.0000	0.0416	0.0157
W:hS	0.0000	0.0000	0.0000	0.0000	0.0643	0.0643	0.0000	0.0000	0.8073	0.0000	0.0000	0.0000	0.0642
W:hP	0.0000	0.0000	0.0000	0.0000	0.0321	0.0321	0.0321	0.0321	0.0000	0.8073	0.0000	0.0000	0.0642
W:hO	0.0000	0.0000	0.0000	0.0000	0.0321	0.0321	0.0321	0.0321	0.0000	0.0000	0.8073	0.0000	0.0642
W:nh	0.0000	0.0000	0.0000	0.0000	0.0321	0.0321	0.0321	0.0321	0.0000	0.0000	0.0000	0.8073	0.0642
dead	0.0000	0.0000	0.0000	0.0000	0.0000	0.0000	0.0000	0.0000	0.0000	0.0000	0.0000	0.0000	1.0000
55-59歳	S:hS	S:hO	S:nh	M:hS	M:hC	M:hN	M:hO	M:nh	W:hS	W:hP	W:hO	W:nh	dead
S:hS	0.8887	0.0000	0.0138	0.0000	0.0301	0.0000	0.0000	0.0000	0.0003	0.0000	0.0000	0.0000	0.0670
S:hO	0.0807	0.8219	0.0000	0.0000	0.0000	0.0000	0.0301	0.0000	0.0000	0.0000	0.0003	0.0000	0.0670
S:nh	0.0718	0.0000	0.8308	0.0000	0.0060	0.0060	0.0060	0.0120	0.0000	0.0000	0.0000	0.0003	0.0670
M:hS	0.0000	0.0000	0.0000	0.6598	0.0624	0.1467	0.0662	0.0000	0.0391	0.0000	0.0000	0.0000	0.0258
M:hC	0.0000	0.0000	0.0000	0.0000	0.8542	0.0689	0.0121	0.0000	0.0391	0.0000	0.0000	0.0000	0.0258
M:hN	0.0000	0.0000	0.0000	0.0000	0.2429	0.6611	0.0312	0.0000	0.0310	0.0081	0.0000	0.0000	0.0258
M:hO	0.0000	0.0000	0.0000	0.0000	0.1283	0.1087	0.6982	0.0000	0.0113	0.0000	0.0099	0.0178	0.0258
M:nh	0.0000	0.0000	0.0000	0.0000	0.1548	0.1402	0.3361	0.3041	0.0000	0.0000	0.0000	0.0391	0.0258
W:hS	0.0000	0.0000	0.0000	0.0000	0.0443	0.0443	0.0000	0.0000	0.8219	0.0000	0.0000	0.0000	0.0895
W:hP	0.0000	0.0000	0.0000	0.0000	0.0221	0.0221	0.0221	0.0221	0.0000	0.8219	0.0000	0.0000	0.0895
W:hO	0.0000	0.0000	0.0000	0.0000	0.0221	0.0221	0.0221	0.0221	0.0000	0.0000	0.8219	0.0000	0.0895
W:nh	0.0000	0.0000	0.0000	0.0000	0.0221	0.0221	0.0221	0.0221	0.0000	0.0000	0.0000	0.8219	0.0895
dead	0.0000	0.0000	0.0000	0.0000	0.0000	0.0000	0.0000	0.0000	0.0000	0.0000	0.0000	0.0000	1.0000
60-64歳	S:hS	S:hO	S:nh	M:hS	M:hC	M:hN	M:hO	M:nh	W:hS	W:hP	W:hO	W:nh	dead
S:hS	0.8342	0.0000	0.0449	0.0000	0.0175	0.0000	0.0000	0.0000	0.0002	0.0000	0.0000	0.0000	0.1032
S:hO	0.1593	0.7198	0.0000	0.0000	0.0000	0.0000	0.0175	0.0000	0.0000	0.0000	0.0002	0.0000	0.1032
S:nh	0.0000	0.0000	0.8791	0.0000	0.0035	0.0035	0.0035	0.0070	0.0000	0.0000	0.0000	0.0002	0.1032
M:hS	0.0000	0.0000	0.0000	0.8387	0.0843	0.0000	0.0000	0.0000	0.0354	0.0000	0.0000	0.0000	0.0416
M:hC	0.0000	0.0000	0.0000	0.0000	0.8645	0.0461	0.0124	0.0000	0.0354	0.0000	0.0000	0.0000	0.0416
M:hN	0.0000	0.0000	0.0000	0.0000	0.2380	0.6554	0.0296	0.0000	0.0250	0.0104	0.0000	0.0000	0.0416
M:hO	0.0000	0.0000	0.0000	0.0000	0.1385	0.0881	0.6964	0.0000	0.0000	0.0000	0.0080	0.0274	0.0416
M:nh	0.0000	0.0000	0.0000	0.0000	0.1770	0.1466	0.2502	0.3491	0.0000	0.0000	0.0000	0.0354	0.0416
W:hS	0.0000	0.0000	0.0000	0.0000	0.0312	0.0312	0.0000	0.0000	0.8153	0.0000	0.0000	0.0000	0.1222
W:hP	0.0000	0.0000	0.0000	0.0000	0.0156	0.0156	0.0156	0.0156	0.0000	0.8153	0.0000	0.0000	0.1222
W:hO	0.0000	0.0000	0.0000	0.0000	0.0156	0.0156	0.0156	0.0156	0.0000	0.0000	0.8153	0.0000	0.1222
W:nh	0.0000	0.0000	0.0000	0.0000	0.0156	0.0156	0.0156	0.0156	0.0000	0.0000	0.0000	0.8153	0.1222
dead	0.0000	0.0000	0.0000	0.0000	0.0000	0.0000	0.0000	0.0000	0.0000	0.0000	0.0000	0.0000	1.0000

注) 表側(左端)が2010年, 表頭(上端)が2015年の配偶関係別世帯内地位をあらわす。

仮定値表 推移確率行列(続き)

2010~2015年: 男

65-69歳	S:hS	S:hO	S:nh	M:hS	M:hC	M:hN	M:hO	M:nh	W:hS	W:hP	W:hO	W:nh	dead
S:hS	0.7001	0.0000	0.1325	0.0000	0.0090	0.0000	0.0000	0.0000	0.0001	0.0000	0.0000	0.0000	0.1583
S:hO	0.1632	0.6694	0.0000	0.0000	0.0000	0.0000	0.0090	0.0000	0.0000	0.0000	0.0001	0.0000	0.1583
S:nh	0.0000	0.0000	0.8325	0.0000	0.0018	0.0018	0.0018	0.0036	0.0000	0.0000	0.0000	0.0001	0.1583
M:hS	0.0000	0.0000	0.0000	0.8941	0.0000	0.0000	0.0000	0.0000	0.0378	0.0000	0.0000	0.0000	0.0681
M:hC	0.0000	0.0000	0.0000	0.0011	0.8526	0.0283	0.0120	0.0000	0.0378	0.0000	0.0000	0.0000	0.0681
M:hN	0.0000	0.0000	0.0000	0.0000	0.2014	0.6642	0.0285	0.0000	0.0164	0.0214	0.0000	0.0000	0.0681
M:hO	0.0000	0.0000	0.0000	0.0000	0.1261	0.1215	0.6465	0.0000	0.0000	0.0000	0.0129	0.0250	0.0681
M:nh	0.0000	0.0000	0.0000	0.0000	0.1499	0.1347	0.1534	0.4560	0.0000	0.0000	0.0000	0.0378	0.0681
W:hS	0.0000	0.0000	0.0000	0.0000	0.0232	0.0232	0.0000	0.0000	0.7887	0.0000	0.0000	0.0000	0.1649
W:hP	0.0000	0.0000	0.0000	0.0000	0.0116	0.0116	0.0116	0.0116	0.0000	0.7887	0.0000	0.0000	0.1649
W:hO	0.0000	0.0000	0.0000	0.0000	0.0116	0.0116	0.0116	0.0116	0.0000	0.0000	0.7887	0.0000	0.1649
W:nh	0.0000	0.0000	0.0000	0.0000	0.0116	0.0116	0.0116	0.0116	0.0000	0.0000	0.0000	0.7887	0.1649
dead	0.0000	0.0000	0.0000	0.0000	0.0000	0.0000	0.0000	0.0000	0.0000	0.0000	0.0000	0.0000	1.0000
70-74歳	S:hS	S:hO	S:nh	M:hS	M:hC	M:hN	M:hO	M:nh	W:hS	W:hP	W:hO	W:nh	dead
S:hS	0.6473	0.0000	0.1051	0.0000	0.0062	0.0000	0.0000	0.0000	0.0001	0.0000	0.0000	0.0000	0.2414
S:hO	0.1600	0.5923	0.0000	0.0000	0.0000	0.0000	0.0062	0.0000	0.0000	0.0000	0.0001	0.0000	0.2414
S:nh	0.0000	0.0000	0.7523	0.0000	0.0012	0.0012	0.0012	0.0025	0.0000	0.0000	0.0000	0.0001	0.2414
M:hS	0.0000	0.0000	0.0000	0.8335	0.0000	0.0000	0.0000	0.0000	0.0474	0.0000	0.0000	0.0000	0.1191
M:hC	0.0000	0.0000	0.0000	0.0051	0.7984	0.0184	0.0116	0.0000	0.0474	0.0000	0.0000	0.0000	0.1191
M:hN	0.0000	0.0000	0.0000	0.0000	0.1528	0.6480	0.0327	0.0000	0.0127	0.0347	0.0000	0.0000	0.1191
M:hO	0.0000	0.0000	0.0000	0.0000	0.0737	0.1182	0.6415	0.0000	0.0000	0.0000	0.0247	0.0227	0.1191
M:nh	0.0000	0.0000	0.0000	0.0000	0.0981	0.1122	0.0986	0.5246	0.0000	0.0000	0.0000	0.0474	0.1191
W:hS	0.0000	0.0000	0.0000	0.0000	0.0198	0.0198	0.0000	0.0000	0.6587	0.0000	0.0000	0.0723	0.2295
W:hP	0.0000	0.0000	0.0000	0.0000	0.0099	0.0099	0.0099	0.0099	0.0000	0.7309	0.0000	0.0000	0.2295
W:hO	0.0000	0.0000	0.0000	0.0000	0.0099	0.0099	0.0099	0.0099	0.0000	0.0000	0.7309	0.0000	0.2295
W:nh	0.0000	0.0000	0.0000	0.0000	0.0099	0.0099	0.0099	0.0099	0.0000	0.0000	0.0000	0.7309	0.2295
dead	0.0000	0.0000	0.0000	0.0000	0.0000	0.0000	0.0000	0.0000	0.0000	0.0000	0.0000	0.0000	1.0000
75-79歳	S:hS	S:hO	S:nh	M:hS	M:hC	M:hN	M:hO	M:nh	W:hS	W:hP	W:hO	W:nh	dead
S:hS	0.5479	0.0000	0.1061	0.0000	0.0038	0.0000	0.0000	0.0000	0.0002	0.0000	0.0000	0.0000	0.3421
S:hO	0.1499	0.5041	0.0000	0.0000	0.0000	0.0000	0.0038	0.0000	0.0000	0.0000	0.0002	0.0000	0.3421
S:nh	0.0000	0.0000	0.6540	0.0000	0.0008	0.0008	0.0008	0.0015	0.0000	0.0000	0.0000	0.0002	0.3421
M:hS	0.0000	0.0000	0.0000	0.7267	0.0000	0.0000	0.0000	0.0000	0.0650	0.0000	0.0000	0.0000	0.2083
M:hC	0.0000	0.0000	0.0000	0.0093	0.6920	0.0140	0.0114	0.0000	0.0650	0.0000	0.0000	0.0000	0.2083
M:hN	0.0000	0.0000	0.0000	0.0000	0.1028	0.5845	0.0394	0.0000	0.0010	0.0640	0.0000	0.0000	0.2083
M:hO	0.0000	0.0000	0.0000	0.0000	0.0559	0.0798	0.5910	0.0000	0.0000	0.0000	0.0476	0.0174	0.2083
M:nh	0.0000	0.0000	0.0000	0.0000	0.0543	0.0886	0.0842	0.4996	0.0000	0.0000	0.0000	0.0650	0.2083
W:hS	0.0000	0.0000	0.0000	0.0000	0.0141	0.0141	0.0000	0.0000	0.5442	0.0000	0.0000	0.1085	0.3192
W:hP	0.0000	0.0000	0.0000	0.0000	0.0070	0.0070	0.0070	0.0070	0.0000	0.6527	0.0000	0.0000	0.3192
W:hO	0.0000	0.0000	0.0000	0.0000	0.0070	0.0070	0.0070	0.0070	0.0000	0.0000	0.6527	0.0000	0.3192
W:nh	0.0000	0.0000	0.0000	0.0000	0.0070	0.0070	0.0070	0.0070	0.0000	0.0000	0.0000	0.6527	0.3192
dead	0.0000	0.0000	0.0000	0.0000	0.0000	0.0000	0.0000	0.0000	0.0000	0.0000	0.0000	0.0000	1.0000
80-84歳	S:hS	S:hO	S:nh	M:hS	M:hC	M:hN	M:hO	M:nh	W:hS	W:hP	W:hO	W:nh	dead
S:hS	0.4150	0.0000	0.1118	0.0000	0.0002	0.0000	0.0000	0.0000	0.0000	0.0000	0.0000	0.0000	0.4730
S:hO	0.0986	0.4282	0.0000	0.0000	0.0000	0.0000	0.0002	0.0000	0.0000	0.0000	0.0000	0.0000	0.4730
S:nh	0.0000	0.0000	0.5268	0.0000	0.0000	0.0000	0.0000	0.0001	0.0000	0.0000	0.0000	0.0000	0.4730
M:hS	0.0000	0.0000	0.0000	0.5865	0.0000	0.0000	0.0000	0.0000	0.0764	0.0000	0.0000	0.0000	0.3370
M:hC	0.0000	0.0000	0.0000	0.0159	0.5491	0.0111	0.0105	0.0000	0.0764	0.0000	0.0000	0.0000	0.3370
M:hN	0.0000	0.0000	0.0000	0.0000	0.0592	0.4862	0.0411	0.0000	0.0000	0.0764	0.0000	0.0000	0.3370
M:hO	0.0000	0.0000	0.0000	0.0000	0.0009	0.0046	0.5810	0.0000	0.0000	0.0000	0.0605	0.0159	0.3370
M:nh	0.0000	0.0000	0.0000	0.0000	0.0413	0.0675	0.0792	0.3985	0.0000	0.0000	0.0000	0.0764	0.3370
W:hS	0.0000	0.0000	0.0000	0.0000	0.0007	0.0007	0.0000	0.0000	0.3637	0.0769	0.0000	0.1140	0.4441
W:hP	0.0000	0.0000	0.0000	0.0000	0.0003	0.0003	0.0003	0.0003	0.0000	0.5546	0.0000	0.0000	0.4441
W:hO	0.0000	0.0000	0.0000	0.0000	0.0003	0.0003	0.0003	0.0003	0.0000	0.0000	0.5546	0.0000	0.4441
W:nh	0.0000	0.0000	0.0000	0.0000	0.0003	0.0003	0.0003	0.0003	0.0000	0.0000	0.0000	0.5546	0.4441
dead	0.0000	0.0000	0.0000	0.0000	0.0000	0.0000	0.0000	0.0000	0.0000	0.0000	0.0000	0.0000	1.0000
85歳+	S:hS	S:hO	S:nh	M:hS	M:hC	M:hN	M:hO	M:nh	W:hS	W:hP	W:hO	W:nh	dead
S:hS	0.2196	0.0000	0.0592	0.0000	0.0000	0.0000	0.0000	0.0000	0.0000	0.0000	0.0000	0.0000	0.7212
S:hO	0.0487	0.2301	0.0000	0.0000	0.0000	0.0000	0.0000	0.0000	0.0000	0.0000	0.0000	0.0000	0.7212
S:nh	0.0000	0.0000	0.2788	0.0000	0.0000	0.0000	0.0000	0.0000	0.0000	0.0000	0.0000	0.0000	0.7212
M:hS	0.0000	0.0000	0.0000	0.3161	0.0000	0.0000	0.0000	0.0000	0.1168	0.0000	0.0000	0.0000	0.5672
M:hC	0.0000	0.0000	0.0000	0.0000	0.3038	0.0060	0.0063	0.0000	0.1168	0.0000	0.0000	0.0000	0.5672
M:hN	0.0000	0.0000	0.0000	0.0000	0.0193	0.2699	0.0268	0.0000	0.0000	0.1168	0.0000	0.0000	0.5672
M:hO	0.0000	0.0000	0.0000	0.0000	0.0000	0.0000	0.3161	0.0000	0.0000	0.0000	0.1168	0.0000	0.5672
M:nh	0.0000	0.0000	0.0000	0.0000	0.0134	0.0346	0.0495	0.2186	0.0000	0.0000	0.0000	0.1168	0.5672
W:hS	0.0000	0.0000	0.0000	0.0000	0.0000	0.0000	0.0000	0.0000	0.1470	0.0647	0.0000	0.0959	0.6924
W:hP	0.0000	0.0000	0.0000	0.0000	0.0000	0.0000	0.0000	0.0000	0.0000	0.3076	0.0000	0.0000	0.6924
W:hO	0.0000	0.0000	0.0000	0.0000	0.0000	0.0000	0.0000	0.0000	0.0000	0.0000	0.3076	0.0000	0.6924
W:nh	0.0000	0.0000	0.0000	0.0000	0.0000	0.0000	0.0000	0.0000	0.0000	0.0000	0.0000	0.3076	0.6924
dead	0.0000	0.0000	0.0000	0.0000	0.0000	0.0000	0.0000	0.0000	0.0000	0.0000	0.0000	0.0000	1.0000

注)表側(左端)が2010年,表頭(上端)が2015年の配偶関係別世帯内地位をあらわす。

仮定値表 推移確率行列(続き)

2015～2020年：男

15-19歳	S:hS	S:hO	S:nh	M:hS	M:hC	M:hN	M:hO	M:nh	W:hS	W:hP	W:hO	W:nh	dead
S:hS	0.3169	0.0000	0.6287	0.0000	0.0252	0.0252	0.0000	0.0000	0.0020	0.0000	0.0000	0.0000	0.0021
S:hO	0.0000	0.9456	0.0000	0.0000	0.0000	0.0000	0.0503	0.0000	0.0000	0.0000	0.0020	0.0000	0.0021
S:nh	0.2923	0.0037	0.6496	0.0020	0.0124	0.0227	0.0012	0.0120	0.0005	0.0000	0.0001	0.0014	0.0021
M:hS	0.0000	0.0000	0.0000	0.7880	0.0000	0.0000	0.0000	0.0000	0.2093	0.0000	0.0000	0.0000	0.0027
M:hC	0.0000	0.0000	0.0000	0.0000	0.0915	0.6965	0.0000	0.0000	0.2093	0.0000	0.0000	0.0000	0.0027
M:hN	0.0000	0.0000	0.0000	0.0000	0.0000	0.7870	0.0009	0.0000	0.1047	0.1047	0.0000	0.0000	0.0027
M:hO	0.0000	0.0000	0.0000	0.0000	0.0000	0.1280	0.6600	0.0000	0.0000	0.0000	0.2093	0.0000	0.0027
M:nh	0.0000	0.0000	0.0000	0.0000	0.0482	0.0455	0.0528	0.6416	0.0000	0.0000	0.0000	0.2093	0.0027
W:hS	0.0000	0.0000	0.0000	0.0000	0.2918	0.2918	0.0000	0.0000	0.4059	0.0000	0.0000	0.0000	0.0104
W:hP	0.0000	0.0000	0.0000	0.0000	0.1459	0.1459	0.1459	0.1459	0.0000	0.4059	0.0000	0.0000	0.0104
W:hO	0.0000	0.0000	0.0000	0.0000	0.1459	0.1459	0.1459	0.1459	0.0000	0.0000	0.4059	0.0000	0.0104
W:nh	0.0000	0.0000	0.0000	0.0000	0.1459	0.1459	0.1459	0.1459	0.0000	0.0000	0.0000	0.4059	0.0104
dead	0.0000	0.0000	0.0000	0.0000	0.0000	0.0000	0.0000	0.0000	0.0000	0.0000	0.0000	0.0000	1.0000
20-24歳	S:hS	S:hO	S:nh	M:hS	M:hC	M:hN	M:hO	M:nh	W:hS	W:hP	W:hO	W:nh	dead
S:hS	0.4227	0.0000	0.3653	0.0051	0.0985	0.0985	0.0000	0.0000	0.0070	0.0000	0.0000	0.0000	0.0029
S:hO	0.3874	0.4006	0.0000	0.0000	0.0000	0.0000	0.2022	0.0000	0.0000	0.0000	0.0070	0.0000	0.0029
S:nh	0.2258	0.0000	0.5622	0.0051	0.0780	0.0929	0.0034	0.0228	0.0000	0.0000	0.0000	0.0070	0.0029
M:hS	0.0000	0.0000	0.0000	0.8826	0.0000	0.0000	0.0000	0.0000	0.1152	0.0000	0.0000	0.0000	0.0022
M:hC	0.0000	0.0000	0.0000	0.0000	0.1859	0.6966	0.0000	0.0000	0.1152	0.0000	0.0000	0.0000	0.0022
M:hN	0.0000	0.0000	0.0000	0.0000	0.0000	0.8826	0.0000	0.0000	0.0422	0.0284	0.0102	0.0344	0.0022
M:hO	0.0000	0.0000	0.0000	0.0000	0.0032	0.1422	0.7371	0.0000	0.0000	0.0000	0.1152	0.0000	0.0022
M:nh	0.0000	0.0000	0.0000	0.0000	0.0577	0.0578	0.0568	0.7103	0.0000	0.0000	0.0000	0.1152	0.0022
W:hS	0.0000	0.0000	0.0000	0.0000	0.3771	0.3771	0.0000	0.0000	0.2366	0.0000	0.0000	0.0000	0.0092
W:hP	0.0000	0.0000	0.0000	0.0000	0.1886	0.1886	0.1886	0.1886	0.0000	0.2366	0.0000	0.0000	0.0092
W:hO	0.0000	0.0000	0.0000	0.0000	0.1886	0.1886	0.1886	0.1886	0.0000	0.0000	0.2366	0.0000	0.0092
W:nh	0.0000	0.0000	0.0000	0.0000	0.1886	0.1886	0.1886	0.1886	0.0000	0.0000	0.0000	0.2366	0.0092
dead	0.0000	0.0000	0.0000	0.0000	0.0000	0.0000	0.0000	0.0000	0.0000	0.0000	0.0000	0.0000	1.0000
25-29歳	S:hS	S:hO	S:nh	M:hS	M:hC	M:hN	M:hO	M:nh	W:hS	W:hP	W:hO	W:nh	dead
S:hS	0.4514	0.0000	0.2331	0.0078	0.1471	0.1471	0.0000	0.0000	0.0099	0.0000	0.0000	0.0000	0.0035
S:hO	0.4618	0.2227	0.0000	0.0000	0.0000	0.0000	0.3021	0.0000	0.0000	0.0000	0.0099	0.0000	0.0035
S:nh	0.1381	0.0000	0.5463	0.0078	0.1022	0.1544	0.0031	0.0345	0.0000	0.0000	0.0000	0.0099	0.0035
M:hS	0.0000	0.0000	0.0000	0.9304	0.0000	0.0000	0.0000	0.0000	0.0676	0.0000	0.0000	0.0000	0.0020
M:hC	0.0000	0.0000	0.0000	0.0000	0.2921	0.6383	0.0000	0.0000	0.0676	0.0000	0.0000	0.0000	0.0020
M:hN	0.0000	0.0000	0.0000	0.0000	0.0000	0.9304	0.0000	0.0000	0.0195	0.0142	0.0039	0.0300	0.0020
M:hO	0.0000	0.0000	0.0000	0.0000	0.0078	0.1474	0.7752	0.0000	0.0000	0.0000	0.0676	0.0000	0.0020
M:nh	0.0000	0.0000	0.0000	0.0000	0.0663	0.0690	0.0597	0.7354	0.0000	0.0000	0.0000	0.0676	0.0020
W:hS	0.0000	0.0000	0.0000	0.0000	0.4067	0.4067	0.0000	0.0000	0.1774	0.0000	0.0000	0.0000	0.0092
W:hP	0.0000	0.0000	0.0000	0.0000	0.2033	0.2033	0.2033	0.2033	0.0000	0.1774	0.0000	0.0000	0.0092
W:hO	0.0000	0.0000	0.0000	0.0000	0.2033	0.2033	0.2033	0.2033	0.0000	0.0000	0.1774	0.0000	0.0092
W:nh	0.0000	0.0000	0.0000	0.0000	0.2033	0.2033	0.2033	0.2033	0.0000	0.0000	0.0000	0.1774	0.0092
dead	0.0000	0.0000	0.0000	0.0000	0.0000	0.0000	0.0000	0.0000	0.0000	0.0000	0.0000	0.0000	1.0000
30-34歳	S:hS	S:hO	S:nh	M:hS	M:hC	M:hN	M:hO	M:nh	W:hS	W:hP	W:hO	W:nh	dead
S:hS	0.5751	0.0000	0.1817	0.0148	0.1083	0.1083	0.0000	0.0000	0.0066	0.0000	0.0000	0.0000	0.0053
S:hO	0.4744	0.2824	0.0000	0.0000	0.0000	0.0000	0.2313	0.0000	0.0000	0.0000	0.0066	0.0000	0.0053
S:nh	0.1168	0.0000	0.6400	0.0148	0.0690	0.0964	0.0257	0.0254	0.0000	0.0000	0.0000	0.0066	0.0053
M:hS	0.0000	0.0000	0.0000	0.9434	0.0000	0.0000	0.0000	0.0000	0.0543	0.0000	0.0000	0.0000	0.0023
M:hC	0.0000	0.0000	0.0000	0.0000	0.4403	0.5031	0.0000	0.0000	0.0543	0.0000	0.0000	0.0000	0.0023
M:hN	0.0000	0.0000	0.0000	0.0000	0.0000	0.9434	0.0000	0.0000	0.0220	0.0103	0.0018	0.0202	0.0023
M:hO	0.0000	0.0000	0.0000	0.0000	0.0118	0.1418	0.7898	0.0000	0.0000	0.0000	0.0543	0.0000	0.0023
M:nh	0.0000	0.0000	0.0000	0.0000	0.0805	0.0804	0.0786	0.7040	0.0000	0.0000	0.0000	0.0543	0.0023
W:hS	0.0000	0.0000	0.0000	0.0000	0.3939	0.3939	0.0000	0.0000	0.2007	0.0000	0.0000	0.0000	0.0116
W:hP	0.0000	0.0000	0.0000	0.0000	0.1969	0.1969	0.1969	0.1969	0.0000	0.2007	0.0000	0.0000	0.0116
W:hO	0.0000	0.0000	0.0000	0.0000	0.1969	0.1969	0.1969	0.1969	0.0000	0.0000	0.2007	0.0000	0.0116
W:nh	0.0000	0.0000	0.0000	0.0000	0.1969	0.1969	0.1969	0.1969	0.0000	0.0000	0.0000	0.2007	0.0116
dead	0.0000	0.0000	0.0000	0.0000	0.0000	0.0000	0.0000	0.0000	0.0000	0.0000	0.0000	0.0000	1.0000
35-39歳	S:hS	S:hO	S:nh	M:hS	M:hC	M:hN	M:hO	M:nh	W:hS	W:hP	W:hO	W:nh	dead
S:hS	0.7036	0.0000	0.1536	0.0000	0.0644	0.0644	0.0000	0.0000	0.0054	0.0000	0.0000	0.0000	0.0087
S:hO	0.4378	0.4194	0.0000	0.0000	0.0000	0.0000	0.1287	0.0000	0.0000	0.0000	0.0054	0.0000	0.0087
S:nh	0.0972	0.0000	0.7600	0.0000	0.0368	0.0444	0.0317	0.0159	0.0000	0.0000	0.0000	0.0054	0.0087
M:hS	0.0000	0.0000	0.0000	0.9463	0.0000	0.0000	0.0000	0.0000	0.0503	0.0000	0.0000	0.0000	0.0035
M:hC	0.0000	0.0000	0.0000	0.0000	0.6145	0.3245	0.0073	0.0000	0.0503	0.0000	0.0000	0.0000	0.0035
M:hN	0.0000	0.0000	0.0000	0.0264	0.0074	0.9025	0.0099	0.0000	0.0224	0.0111	0.0008	0.0160	0.0035
M:hO	0.0000	0.0000	0.0000	0.0000	0.0162	0.1343	0.7958	0.0000	0.0000	0.0000	0.0503	0.0000	0.0035
M:nh	0.0000	0.0000	0.0000	0.0000	0.0955	0.0905	0.1310	0.6292	0.0000	0.0000	0.0000	0.0503	0.0035
W:hS	0.0000	0.0000	0.0000	0.0000	0.2919	0.2919	0.0000	0.0000	0.3974	0.0000	0.0000	0.0000	0.0188
W:hP	0.0000	0.0000	0.0000	0.0000	0.1460	0.1460	0.1460	0.1460	0.0000	0.3974	0.0000	0.0000	0.0188
W:hO	0.0000	0.0000	0.0000	0.0000	0.1460	0.1460	0.1460	0.1460	0.0000	0.0000	0.3974	0.0000	0.0188
W:nh	0.0000	0.0000	0.0000	0.0000	0.1460	0.1460	0.1460	0.1460	0.0000	0.0000	0.0000	0.3974	0.0188
dead	0.0000	0.0000	0.0000	0.0000	0.0000	0.0000	0.0000	0.0000	0.0000	0.0000	0.0000	0.0000	1.0000

注)表側(左端)が2015年、表頭(上端)が2020年の配偶関係別世帯内地位をあらわす。

仮定値表 推移確率行列(続き)

2015～2020年：男

40-44歳	S:hS	S:hO	S:nh	M:hS	M:hC	M:hN	M:hO	M:nh	W:hS	W:hP	W:hO	W:nh	dead
S:hS	0.7950	0.0000	0.0963	0.0000	0.0463	0.0463	0.0000	0.0000	0.0024	0.0000	0.0000	0.0000	0.0136
S:hO	0.3058	0.5855	0.0000	0.0000	0.0000	0.0000	0.0927	0.0000	0.0000	0.0000	0.0024	0.0000	0.0136
S:nh	0.0800	0.0000	0.8113	0.0000	0.0253	0.0253	0.0253	0.0168	0.0000	0.0000	0.0000	0.0024	0.0136
M:hS	0.0000	0.0000	0.0000	0.9501	0.0000	0.0000	0.0000	0.0000	0.0445	0.0000	0.0000	0.0000	0.0054
M:hC	0.0000	0.0000	0.0000	0.0000	0.6678	0.2760	0.0062	0.0000	0.0445	0.0000	0.0000	0.0000	0.0054
M:hN	0.0000	0.0000	0.0000	0.0331	0.0449	0.8576	0.0145	0.0000	0.0225	0.0111	0.0000	0.0109	0.0054
M:hO	0.0000	0.0000	0.0000	0.0000	0.0311	0.1311	0.7879	0.0000	0.0000	0.0000	0.0378	0.0067	0.0054
M:nh	0.0000	0.0000	0.0000	0.0000	0.0991	0.0976	0.2212	0.5323	0.0000	0.0000	0.0000	0.0445	0.0054
W:hS	0.0000	0.0000	0.0000	0.0000	0.1885	0.1885	0.0000	0.0000	0.5947	0.0000	0.0000	0.0000	0.0283
W:hP	0.0000	0.0000	0.0000	0.0000	0.0943	0.0943	0.0943	0.0943	0.0000	0.5947	0.0000	0.0000	0.0283
W:hO	0.0000	0.0000	0.0000	0.0000	0.0943	0.0943	0.0943	0.0943	0.0000	0.0000	0.5947	0.0000	0.0283
W:nh	0.0000	0.0000	0.0000	0.0000	0.0943	0.0943	0.0943	0.0943	0.0000	0.0000	0.0000	0.5947	0.0283
dead	0.0000	0.0000	0.0000	0.0000	0.0000	0.0000	0.0000	0.0000	0.0000	0.0000	0.0000	0.0000	1.0000
45-49歳	S:hS	S:hO	S:nh	M:hS	M:hC	M:hN	M:hO	M:nh	W:hS	W:hP	W:hO	W:nh	dead
S:hS	0.8755	0.0000	0.0248	0.0000	0.0380	0.0380	0.0000	0.0000	0.0012	0.0000	0.0000	0.0000	0.0224
S:hO	0.1524	0.7479	0.0000	0.0000	0.0000	0.0000	0.0761	0.0000	0.0000	0.0000	0.0012	0.0000	0.0224
S:nh	0.0698	0.0000	0.8305	0.0000	0.0152	0.0152	0.0152	0.0304	0.0000	0.0000	0.0000	0.0012	0.0224
M:hS	0.0000	0.0000	0.0000	0.9474	0.0000	0.0000	0.0000	0.0000	0.0440	0.0000	0.0000	0.0000	0.0087
M:hC	0.0000	0.0000	0.0000	0.0000	0.7081	0.2310	0.0082	0.0000	0.0440	0.0000	0.0000	0.0000	0.0087
M:hN	0.0000	0.0000	0.0000	0.0248	0.1179	0.7827	0.0220	0.0000	0.0281	0.0113	0.0000	0.0046	0.0087
M:hO	0.0000	0.0000	0.0000	0.0000	0.0623	0.1273	0.7578	0.0000	0.0000	0.0000	0.0253	0.0187	0.0087
M:nh	0.0000	0.0000	0.0000	0.0000	0.0980	0.1060	0.3151	0.4283	0.0000	0.0000	0.0000	0.0440	0.0087
W:hS	0.0000	0.0000	0.0000	0.0000	0.1103	0.1103	0.0000	0.0000	0.7382	0.0000	0.0000	0.0000	0.0412
W:hP	0.0000	0.0000	0.0000	0.0000	0.0552	0.0552	0.0552	0.0552	0.0000	0.7382	0.0000	0.0000	0.0412
W:hO	0.0000	0.0000	0.0000	0.0000	0.0552	0.0552	0.0552	0.0552	0.0000	0.0000	0.7382	0.0000	0.0412
W:nh	0.0000	0.0000	0.0000	0.0000	0.0552	0.0552	0.0552	0.0552	0.0000	0.0000	0.0000	0.7382	0.0412
dead	0.0000	0.0000	0.0000	0.0000	0.0000	0.0000	0.0000	0.0000	0.0000	0.0000	0.0000	0.0000	1.0000
50-54歳	S:hS	S:hO	S:nh	M:hS	M:hC	M:hN	M:hO	M:nh	W:hS	W:hP	W:hO	W:nh	dead
S:hS	0.8761	0.0000	0.0310	0.0000	0.0548	0.0000	0.0000	0.0000	0.0007	0.0000	0.0000	0.0000	0.0375
S:hO	0.0640	0.8431	0.0000	0.0000	0.0000	0.0000	0.0548	0.0000	0.0000	0.0000	0.0007	0.0000	0.0375
S:nh	0.0705	0.0000	0.8366	0.0000	0.0110	0.0110	0.0110	0.0219	0.0000	0.0000	0.0000	0.0007	0.0375
M:hS	0.0000	0.0000	0.0000	0.9430	0.0000	0.0000	0.0000	0.0000	0.0428	0.0000	0.0000	0.0000	0.0141
M:hC	0.0000	0.0000	0.0000	0.0000	0.7781	0.1547	0.0102	0.0000	0.0428	0.0000	0.0000	0.0000	0.0141
M:hN	0.0000	0.0000	0.0000	0.0055	0.1988	0.7098	0.0289	0.0000	0.0324	0.0104	0.0000	0.0000	0.0141
M:hO	0.0000	0.0000	0.0000	0.0000	0.0993	0.1209	0.7229	0.0000	0.0089	0.0000	0.0161	0.0179	0.0141
M:nh	0.0000	0.0000	0.0000	0.0000	0.1164	0.1221	0.3621	0.3424	0.0000	0.0000	0.0000	0.0428	0.0141
W:hS	0.0000	0.0000	0.0000	0.0000	0.0709	0.0709	0.0000	0.0000	0.8001	0.0000	0.0000	0.0000	0.0580
W:hP	0.0000	0.0000	0.0000	0.0000	0.0355	0.0355	0.0355	0.0355	0.0000	0.8001	0.0000	0.0000	0.0580
W:hO	0.0000	0.0000	0.0000	0.0000	0.0355	0.0355	0.0355	0.0355	0.0000	0.0000	0.8001	0.0000	0.0580
W:nh	0.0000	0.0000	0.0000	0.0000	0.0355	0.0355	0.0355	0.0355	0.0000	0.0000	0.0000	0.8001	0.0580
dead	0.0000	0.0000	0.0000	0.0000	0.0000	0.0000	0.0000	0.0000	0.0000	0.0000	0.0000	0.0000	1.0000
55-59歳	S:hS	S:hO	S:nh	M:hS	M:hC	M:hN	M:hO	M:nh	W:hS	W:hP	W:hO	W:nh	dead
S:hS	0.8926	0.0000	0.0138	0.0000	0.0321	0.0000	0.0000	0.0000	0.0003	0.0000	0.0000	0.0000	0.0612
S:hO	0.0810	0.8254	0.0000	0.0000	0.0000	0.0000	0.0321	0.0000	0.0000	0.0000	0.0003	0.0000	0.0612
S:nh	0.0721	0.0000	0.8343	0.0000	0.0064	0.0064	0.0064	0.0128	0.0000	0.0000	0.0000	0.0003	0.0612
M:hS	0.0000	0.0000	0.0000	0.6612	0.0625	0.1470	0.0663	0.0000	0.0395	0.0000	0.0000	0.0000	0.0235
M:hC	0.0000	0.0000	0.0000	0.0000	0.8559	0.0691	0.0121	0.0000	0.0395	0.0000	0.0000	0.0000	0.0235
M:hN	0.0000	0.0000	0.0000	0.0000	0.2434	0.6625	0.0312	0.0000	0.0313	0.0081	0.0000	0.0000	0.0235
M:hO	0.0000	0.0000	0.0000	0.0000	0.1286	0.1089	0.6996	0.0000	0.0114	0.0000	0.0100	0.0180	0.0235
M:nh	0.0000	0.0000	0.0000	0.0000	0.1551	0.1405	0.3368	0.3047	0.0000	0.0000	0.0000	0.0395	0.0235
W:hS	0.0000	0.0000	0.0000	0.0000	0.0489	0.0489	0.0000	0.0000	0.8205	0.0000	0.0000	0.0000	0.0817
W:hP	0.0000	0.0000	0.0000	0.0000	0.0245	0.0245	0.0245	0.0245	0.0000	0.8205	0.0000	0.0000	0.0817
W:hO	0.0000	0.0000	0.0000	0.0000	0.0245	0.0245	0.0245	0.0245	0.0000	0.0000	0.8205	0.0000	0.0817
W:nh	0.0000	0.0000	0.0000	0.0000	0.0245	0.0245	0.0245	0.0245	0.0000	0.0000	0.0000	0.8205	0.0817
dead	0.0000	0.0000	0.0000	0.0000	0.0000	0.0000	0.0000	0.0000	0.0000	0.0000	0.0000	0.0000	1.0000
60-64歳	S:hS	S:hO	S:nh	M:hS	M:hC	M:hN	M:hO	M:nh	W:hS	W:hP	W:hO	W:nh	dead
S:hS	0.8425	0.0000	0.0454	0.0000	0.0187	0.0000	0.0000	0.0000	0.0002	0.0000	0.0000	0.0000	0.0933
S:hO	0.1608	0.7270	0.0000	0.0000	0.0000	0.0000	0.0187	0.0000	0.0000	0.0000	0.0002	0.0000	0.0933
S:nh	0.0000	0.0000	0.8879	0.0000	0.0037	0.0037	0.0037	0.0075	0.0000	0.0000	0.0000	0.0002	0.0933
M:hS	0.0000	0.0000	0.0000	0.8428	0.0847	0.0000	0.0000	0.0000	0.0349	0.0000	0.0000	0.0000	0.0376
M:hC	0.0000	0.0000	0.0000	0.0000	0.8687	0.0464	0.0124	0.0000	0.0349	0.0000	0.0000	0.0000	0.0376
M:hN	0.0000	0.0000	0.0000	0.0000	0.2391	0.6586	0.0297	0.0000	0.0246	0.0103	0.0000	0.0000	0.0376
M:hO	0.0000	0.0000	0.0000	0.0000	0.1391	0.0885	0.6998	0.0000	0.0000	0.0000	0.0079	0.0270	0.0376
M:nh	0.0000	0.0000	0.0000	0.0000	0.1778	0.1473	0.2515	0.3508	0.0000	0.0000	0.0000	0.0349	0.0376
W:hS	0.0000	0.0000	0.0000	0.0000	0.0345	0.0345	0.0000	0.0000	0.8206	0.0000	0.0000	0.0000	0.1104
W:hP	0.0000	0.0000	0.0000	0.0000	0.0172	0.0172	0.0172	0.0172	0.0000	0.8206	0.0000	0.0000	0.1104
W:hO	0.0000	0.0000	0.0000	0.0000	0.0172	0.0172	0.0172	0.0172	0.0000	0.0000	0.8206	0.0000	0.1104
W:nh	0.0000	0.0000	0.0000	0.0000	0.0172	0.0172	0.0172	0.0172	0.0000	0.0000	0.0000	0.8206	0.1104
dead	0.0000	0.0000	0.0000	0.0000	0.0000	0.0000	0.0000	0.0000	0.0000	0.0000	0.0000	0.0000	1.0000

注)表側(左端)が2015年,表頭(上端)が2020年の配偶関係別世帯内地位をあらわす。

仮定値表 推移確率行列(続き)

2015~2020年：男

65-69歳	S:hS	S:hO	S:nh	M:hS	M:hC	M:hN	M:hO	M:nh	W:hS	W:hP	W:hO	W:nh	dead
S:hS	0.7127	0.0000	0.1348	0.0000	0.0096	0.0000	0.0000	0.0000	0.0001	0.0000	0.0000	0.0000	0.1428
S:hO	0.1661	0.6814	0.0000	0.0000	0.0000	0.0000	0.0096	0.0000	0.0000	0.0000	0.0001	0.0000	0.1428
S:nh	0.0000	0.0000	0.8475	0.0000	0.0019	0.0019	0.0019	0.0038	0.0000	0.0000	0.0000	0.0001	0.1428
M:hS	0.0000	0.0000	0.0000	0.9021	0.0000	0.0000	0.0000	0.0000	0.0365	0.0000	0.0000	0.0000	0.0614
M:hC	0.0000	0.0000	0.0000	0.0011	0.8603	0.0286	0.0121	0.0000	0.0365	0.0000	0.0000	0.0000	0.0614
M:hN	0.0000	0.0000	0.0000	0.0000	0.2032	0.6701	0.0288	0.0000	0.0158	0.0207	0.0000	0.0000	0.0614
M:hO	0.0000	0.0000	0.0000	0.0000	0.1272	0.1226	0.6523	0.0000	0.0000	0.0000	0.0124	0.0241	0.0614
M:nh	0.0000	0.0000	0.0000	0.0000	0.1513	0.1359	0.1548	0.4601	0.0000	0.0000	0.0000	0.0365	0.0614
W:hS	0.0000	0.0000	0.0000	0.0000	0.0256	0.0256	0.0000	0.0000	0.8000	0.0000	0.0000	0.0000	0.1487
W:hP	0.0000	0.0000	0.0000	0.0000	0.0128	0.0128	0.0128	0.0128	0.0000	0.8000	0.0000	0.0000	0.1487
W:hO	0.0000	0.0000	0.0000	0.0000	0.0128	0.0128	0.0128	0.0128	0.0000	0.0000	0.8000	0.0000	0.1487
W:nh	0.0000	0.0000	0.0000	0.0000	0.0128	0.0128	0.0128	0.0128	0.0000	0.0000	0.0000	0.8000	0.1487
dead	0.0000	0.0000	0.0000	0.0000	0.0000	0.0000	0.0000	0.0000	0.0000	0.0000	0.0000	0.0000	1.0000
70-74歳	S:hS	S:hO	S:nh	M:hS	M:hC	M:hN	M:hO	M:nh	W:hS	W:hP	W:hO	W:nh	dead
S:hS	0.6641	0.0000	0.1078	0.0000	0.0066	0.0000	0.0000	0.0000	0.0001	0.0000	0.0000	0.0000	0.2213
S:hO	0.1641	0.6078	0.0000	0.0000	0.0000	0.0000	0.0066	0.0000	0.0000	0.0000	0.0001	0.0000	0.2213
S:nh	0.0000	0.0000	0.7719	0.0000	0.0013	0.0013	0.0013	0.0026	0.0000	0.0000	0.0000	0.0001	0.2213
M:hS	0.0000	0.0000	0.0000	0.8458	0.0000	0.0000	0.0000	0.0000	0.0450	0.0000	0.0000	0.0000	0.1092
M:hC	0.0000	0.0000	0.0000	0.0052	0.8102	0.0186	0.0118	0.0000	0.0450	0.0000	0.0000	0.0000	0.1092
M:hN	0.0000	0.0000	0.0000	0.0000	0.1551	0.6576	0.0332	0.0000	0.0120	0.0330	0.0000	0.0000	0.1092
M:hO	0.0000	0.0000	0.0000	0.0000	0.0748	0.1200	0.6510	0.0000	0.0000	0.0000	0.0235	0.0216	0.1092
M:nh	0.0000	0.0000	0.0000	0.0000	0.0995	0.1139	0.1001	0.5324	0.0000	0.0000	0.0000	0.0450	0.1092
W:hS	0.0000	0.0000	0.0000	0.0000	0.0219	0.0219	0.0000	0.0000	0.6720	0.0000	0.0000	0.0737	0.2104
W:hP	0.0000	0.0000	0.0000	0.0000	0.0110	0.0110	0.0110	0.0110	0.0000	0.7457	0.0000	0.0000	0.2104
W:hO	0.0000	0.0000	0.0000	0.0000	0.0110	0.0110	0.0110	0.0110	0.0000	0.0000	0.7457	0.0000	0.2104
W:nh	0.0000	0.0000	0.0000	0.0000	0.0110	0.0110	0.0110	0.0110	0.0000	0.0000	0.0000	0.7457	0.2104
dead	0.0000	0.0000	0.0000	0.0000	0.0000	0.0000	0.0000	0.0000	0.0000	0.0000	0.0000	0.0000	1.0000
75-79歳	S:hS	S:hO	S:nh	M:hS	M:hC	M:hN	M:hO	M:nh	W:hS	W:hP	W:hO	W:nh	dead
S:hS	0.5672	0.0000	0.1098	0.0000	0.0041	0.0000	0.0000	0.0000	0.0002	0.0000	0.0000	0.0000	0.3188
S:hO	0.1552	0.5218	0.0000	0.0000	0.0000	0.0000	0.0041	0.0000	0.0000	0.0000	0.0002	0.0000	0.3188
S:nh	0.0000	0.0000	0.6770	0.0000	0.0008	0.0008	0.0008	0.0016	0.0000	0.0000	0.0000	0.0002	0.3188
M:hS	0.0000	0.0000	0.0000	0.7448	0.0000	0.0000	0.0000	0.0000	0.0610	0.0000	0.0000	0.0000	0.1942
M:hC	0.0000	0.0000	0.0000	0.0095	0.7093	0.0143	0.0116	0.0000	0.0610	0.0000	0.0000	0.0000	0.1942
M:hN	0.0000	0.0000	0.0000	0.0000	0.1053	0.5991	0.0404	0.0000	0.0010	0.0601	0.0000	0.0000	0.1942
M:hO	0.0000	0.0000	0.0000	0.0000	0.0573	0.0818	0.6057	0.0000	0.0000	0.0000	0.0447	0.0163	0.1942
M:nh	0.0000	0.0000	0.0000	0.0000	0.0556	0.0908	0.0863	0.5121	0.0000	0.0000	0.0000	0.0610	0.1942
W:hS	0.0000	0.0000	0.0000	0.0000	0.0157	0.0157	0.0000	0.0000	0.5596	0.0000	0.0000	0.1116	0.2975
W:hP	0.0000	0.0000	0.0000	0.0000	0.0078	0.0078	0.0078	0.0078	0.0000	0.6712	0.0000	0.0000	0.2975
W:hO	0.0000	0.0000	0.0000	0.0000	0.0078	0.0078	0.0078	0.0078	0.0000	0.0000	0.6712	0.0000	0.2975
W:nh	0.0000	0.0000	0.0000	0.0000	0.0078	0.0078	0.0078	0.0078	0.0000	0.0000	0.0000	0.6712	0.2975
dead	0.0000	0.0000	0.0000	0.0000	0.0000	0.0000	0.0000	0.0000	0.0000	0.0000	0.0000	0.0000	1.0000
80-84歳	S:hS	S:hO	S:nh	M:hS	M:hC	M:hN	M:hO	M:nh	W:hS	W:hP	W:hO	W:nh	dead
S:hS	0.4355	0.0000	0.1174	0.0000	0.0002	0.0000	0.0000	0.0000	0.0000	0.0000	0.0000	0.0000	0.4469
S:hO	0.1035	0.4494	0.0000	0.0000	0.0000	0.0000	0.0002	0.0000	0.0000	0.0000	0.0000	0.0000	0.4469
S:nh	0.0000	0.0000	0.5529	0.0000	0.0000	0.0000	0.0000	0.0001	0.0000	0.0000	0.0000	0.0000	0.4469
M:hS	0.0000	0.0000	0.0000	0.6102	0.0000	0.0000	0.0000	0.0000	0.0714	0.0000	0.0000	0.0000	0.3185
M:hC	0.0000	0.0000	0.0000	0.0165	0.5712	0.0116	0.0109	0.0000	0.0714	0.0000	0.0000	0.0000	0.3185
M:hN	0.0000	0.0000	0.0000	0.0000	0.0616	0.5058	0.0427	0.0000	0.0000	0.0714	0.0000	0.0000	0.3185
M:hO	0.0000	0.0000	0.0000	0.0000	0.0009	0.0048	0.6044	0.0000	0.0000	0.0000	0.0565	0.0149	0.3185
M:nh	0.0000	0.0000	0.0000	0.0000	0.0429	0.0702	0.0824	0.4146	0.0000	0.0000	0.0000	0.0714	0.3185
W:hS	0.0000	0.0000	0.0000	0.0000	0.0008	0.0008	0.0000	0.0000	0.3797	0.0802	0.0000	0.1190	0.4196
W:hP	0.0000	0.0000	0.0000	0.0000	0.0004	0.0004	0.0004	0.0004	0.0000	0.5789	0.0000	0.0000	0.4196
W:hO	0.0000	0.0000	0.0000	0.0000	0.0004	0.0004	0.0004	0.0004	0.0000	0.0000	0.5789	0.0000	0.4196
W:nh	0.0000	0.0000	0.0000	0.0000	0.0004	0.0004	0.0004	0.0004	0.0000	0.0000	0.0000	0.5789	0.4196
dead	0.0000	0.0000	0.0000	0.0000	0.0000	0.0000	0.0000	0.0000	0.0000	0.0000	0.0000	0.0000	1.0000
85歳+	S:hS	S:hO	S:nh	M:hS	M:hC	M:hN	M:hO	M:nh	W:hS	W:hP	W:hO	W:nh	dead
S:hS	0.2343	0.0000	0.0631	0.0000	0.0000	0.0000	0.0000	0.0000	0.0000	0.0000	0.0000	0.0000	0.7025
S:hO	0.0520	0.2455	0.0000	0.0000	0.0000	0.0000	0.0000	0.0000	0.0000	0.0000	0.0000	0.0000	0.7025
S:nh	0.0000	0.0000	0.2975	0.0000	0.0000	0.0000	0.0000	0.0000	0.0000	0.0000	0.0000	0.0000	0.7025
M:hS	0.0000	0.0000	0.0000	0.3337	0.0000	0.0000	0.0000	0.0000	0.1138	0.0000	0.0000	0.0000	0.5525
M:hC	0.0000	0.0000	0.0000	0.0000	0.3208	0.0063	0.0066	0.0000	0.1138	0.0000	0.0000	0.0000	0.5525
M:hN	0.0000	0.0000	0.0000	0.0000	0.0204	0.2850	0.0283	0.0000	0.0000	0.1138	0.0000	0.0000	0.5525
M:hO	0.0000	0.0000	0.0000	0.0000	0.0000	0.0000	0.3337	0.0000	0.0000	0.0000	0.1138	0.0000	0.5525
M:nh	0.0000	0.0000	0.0000	0.0000	0.0142	0.0365	0.0522	0.2308	0.0000	0.0000	0.0000	0.1138	0.5525
W:hS	0.0000	0.0000	0.0000	0.0000	0.0000	0.0000	0.0000	0.0000	0.1556	0.0685	0.0000	0.1015	0.6744
W:hP	0.0000	0.0000	0.0000	0.0000	0.0000	0.0000	0.0000	0.0000	0.0000	0.3256	0.0000	0.0000	0.6744
W:hO	0.0000	0.0000	0.0000	0.0000	0.0000	0.0000	0.0000	0.0000	0.0000	0.0000	0.3256	0.0000	0.6744
W:nh	0.0000	0.0000	0.0000	0.0000	0.0000	0.0000	0.0000	0.0000	0.0000	0.0000	0.0000	0.3256	0.6744
dead	0.0000	0.0000	0.0000	0.0000	0.0000	0.0000	0.0000	0.0000	0.0000	0.0000	0.0000	0.0000	1.0000

注)表側(左端)が2015年、表頭(上端)が2020年の配偶関係別世帯内地位をあらわす。

仮定値表 推移確率行列(続き)

2020～2025年：男

15-19歳	S:hS	S:hO	S:nh	M:hS	M:hC	M:hN	M:hO	M:nh	W:hS	W:hP	W:hO	W:nh	dead
S:hS	0.3172	0.0000	0.6294	0.0000	0.0247	0.0247	0.0000	0.0000	0.0020	0.0000	0.0000	0.0000	0.0020
S:hO	0.0000	0.9466	0.0000	0.0000	0.0000	0.0000	0.0494	0.0000	0.0000	0.0000	0.0020	0.0000	0.0020
S:nh	0.2889	0.0037	0.6541	0.0020	0.0122	0.0223	0.0012	0.0118	0.0005	0.0000	0.0001	0.0014	0.0020
M:hS	0.0000	0.0000	0.0000	0.7790	0.0000	0.0000	0.0000	0.0000	0.2185	0.0000	0.0000	0.0000	0.0025
M:hC	0.0000	0.0000	0.0000	0.0000	0.0904	0.6885	0.0000	0.0000	0.2185	0.0000	0.0000	0.0000	0.0025
M:hN	0.0000	0.0000	0.0000	0.0000	0.0000	0.7780	0.0009	0.0000	0.1093	0.1093	0.0000	0.0000	0.0025
M:hO	0.0000	0.0000	0.0000	0.0000	0.0000	0.1266	0.6524	0.0000	0.0000	0.0000	0.2185	0.0000	0.0025
M:nh	0.0000	0.0000	0.0000	0.0000	0.0476	0.0449	0.0522	0.6342	0.0000	0.0000	0.0000	0.2185	0.0025
W:hS	0.0000	0.0000	0.0000	0.0000	0.3116	0.3116	0.0000	0.0000	0.3669	0.0000	0.0000	0.0000	0.0098
W:hP	0.0000	0.0000	0.0000	0.0000	0.1558	0.1558	0.1558	0.1558	0.0000	0.3669	0.0000	0.0000	0.0098
W:hO	0.0000	0.0000	0.0000	0.0000	0.1558	0.1558	0.1558	0.1558	0.0000	0.0000	0.3669	0.0000	0.0098
W:nh	0.0000	0.0000	0.0000	0.0000	0.1558	0.1558	0.1558	0.1558	0.0000	0.0000	0.0000	0.3669	0.0098
dead	0.0000	0.0000	0.0000	0.0000	0.0000	0.0000	0.0000	0.0000	0.0000	0.0000	0.0000	0.0000	1.0000
20-24歳	S:hS	S:hO	S:nh	M:hS	M:hC	M:hN	M:hO	M:nh	W:hS	W:hP	W:hO	W:nh	dead
S:hS	0.4248	0.0000	0.3671	0.0050	0.0967	0.0967	0.0000	0.0000	0.0068	0.0000	0.0000	0.0000	0.0028
S:hO	0.3893	0.4026	0.0000	0.0000	0.0000	0.0000	0.1985	0.0000	0.0000	0.0000	0.0068	0.0000	0.0028
S:nh	0.2210	0.0000	0.5709	0.0050	0.0766	0.0912	0.0033	0.0223	0.0000	0.0000	0.0000	0.0068	0.0028
M:hS	0.0000	0.0000	0.0000	0.8776	0.0000	0.0000	0.0000	0.0000	0.1203	0.0000	0.0000	0.0000	0.0021
M:hC	0.0000	0.0000	0.0000	0.0000	0.1849	0.6927	0.0000	0.0000	0.1203	0.0000	0.0000	0.0000	0.0021
M:hN	0.0000	0.0000	0.0000	0.0000	0.0000	0.8776	0.0000	0.0000	0.0441	0.0297	0.0107	0.0359	0.0021
M:hO	0.0000	0.0000	0.0000	0.0000	0.0032	0.1414	0.7330	0.0000	0.0000	0.0000	0.1203	0.0000	0.0021
M:nh	0.0000	0.0000	0.0000	0.0000	0.0574	0.0575	0.0564	0.7063	0.0000	0.0000	0.0000	0.1203	0.0021
W:hS	0.0000	0.0000	0.0000	0.0000	0.4027	0.4027	0.0000	0.0000	0.1859	0.0000	0.0000	0.0000	0.0088
W:hP	0.0000	0.0000	0.0000	0.0000	0.2013	0.2013	0.2013	0.2013	0.0000	0.1859	0.0000	0.0000	0.0088
W:hO	0.0000	0.0000	0.0000	0.0000	0.2013	0.2013	0.2013	0.2013	0.0000	0.0000	0.1859	0.0000	0.0088
W:nh	0.0000	0.0000	0.0000	0.0000	0.2013	0.2013	0.2013	0.2013	0.0000	0.0000	0.0000	0.1859	0.0088
dead	0.0000	0.0000	0.0000	0.0000	0.0000	0.0000	0.0000	0.0000	0.0000	0.0000	0.0000	0.0000	1.0000
25-29歳	S:hS	S:hO	S:nh	M:hS	M:hC	M:hN	M:hO	M:nh	W:hS	W:hP	W:hO	W:nh	dead
S:hS	0.4593	0.0000	0.2371	0.0075	0.1416	0.1416	0.0000	0.0000	0.0095	0.0000	0.0000	0.0000	0.0034
S:hO	0.4699	0.2266	0.0000	0.0000	0.0000	0.0000	0.2907	0.0000	0.0000	0.0000	0.0095	0.0000	0.0034
S:nh	0.1349	0.0000	0.5615	0.0075	0.0984	0.1486	0.0030	0.0332	0.0000	0.0000	0.0000	0.0095	0.0034
M:hS	0.0000	0.0000	0.0000	0.9276	0.0000	0.0000	0.0000	0.0000	0.0705	0.0000	0.0000	0.0000	0.0019
M:hC	0.0000	0.0000	0.0000	0.0000	0.2912	0.6364	0.0000	0.0000	0.0705	0.0000	0.0000	0.0000	0.0019
M:hN	0.0000	0.0000	0.0000	0.0000	0.0000	0.9276	0.0000	0.0000	0.0204	0.0148	0.0041	0.0313	0.0019
M:hO	0.0000	0.0000	0.0000	0.0000	0.0078	0.1470	0.7729	0.0000	0.0000	0.0000	0.0705	0.0000	0.0019
M:nh	0.0000	0.0000	0.0000	0.0000	0.0661	0.0688	0.0595	0.7332	0.0000	0.0000	0.0000	0.0705	0.0019
W:hS	0.0000	0.0000	0.0000	0.0000	0.4255	0.4255	0.0000	0.0000	0.1402	0.0000	0.0000	0.0000	0.0088
W:hP	0.0000	0.0000	0.0000	0.0000	0.2128	0.2128	0.2128	0.2128	0.0000	0.1402	0.0000	0.0000	0.0088
W:hO	0.0000	0.0000	0.0000	0.0000	0.2128	0.2128	0.2128	0.2128	0.0000	0.0000	0.1402	0.0000	0.0088
W:nh	0.0000	0.0000	0.0000	0.0000	0.2128	0.2128	0.2128	0.2128	0.0000	0.0000	0.0000	0.1402	0.0088
dead	0.0000	0.0000	0.0000	0.0000	0.0000	0.0000	0.0000	0.0000	0.0000	0.0000	0.0000	0.0000	1.0000
30-34歳	S:hS	S:hO	S:nh	M:hS	M:hC	M:hN	M:hO	M:nh	W:hS	W:hP	W:hO	W:nh	dead
S:hS	0.5927	0.0000	0.1873	0.0134	0.0978	0.0978	0.0000	0.0000	0.0059	0.0000	0.0000	0.0000	0.0050
S:hO	0.4890	0.2910	0.0000	0.0000	0.0000	0.0000	0.2090	0.0000	0.0000	0.0000	0.0059	0.0000	0.0050
S:nh	0.1138	0.0000	0.6662	0.0134	0.0624	0.0871	0.0232	0.0229	0.0000	0.0000	0.0000	0.0059	0.0050
M:hS	0.0000	0.0000	0.0000	0.9412	0.0000	0.0000	0.0000	0.0000	0.0566	0.0000	0.0000	0.0000	0.0022
M:hC	0.0000	0.0000	0.0000	0.0000	0.4393	0.5019	0.0000	0.0000	0.0566	0.0000	0.0000	0.0000	0.0022
M:hN	0.0000	0.0000	0.0000	0.0000	0.0000	0.9412	0.0000	0.0000	0.0230	0.0107	0.0019	0.0210	0.0022
M:hO	0.0000	0.0000	0.0000	0.0000	0.0118	0.1414	0.7880	0.0000	0.0000	0.0000	0.0566	0.0000	0.0022
M:nh	0.0000	0.0000	0.0000	0.0000	0.0803	0.0802	0.0784	0.7023	0.0000	0.0000	0.0000	0.0566	0.0022
W:hS	0.0000	0.0000	0.0000	0.0000	0.3871	0.3871	0.0000	0.0000	0.2149	0.0000	0.0000	0.0000	0.0109
W:hP	0.0000	0.0000	0.0000	0.0000	0.1935	0.1935	0.1935	0.1935	0.0000	0.2149	0.0000	0.0000	0.0109
W:hO	0.0000	0.0000	0.0000	0.0000	0.1935	0.1935	0.1935	0.1935	0.0000	0.0000	0.2149	0.0000	0.0109
W:nh	0.0000	0.0000	0.0000	0.0000	0.1935	0.1935	0.1935	0.1935	0.0000	0.0000	0.0000	0.2149	0.0109
dead	0.0000	0.0000	0.0000	0.0000	0.0000	0.0000	0.0000	0.0000	0.0000	0.0000	0.0000	0.0000	1.0000
35-39歳	S:hS	S:hO	S:nh	M:hS	M:hC	M:hN	M:hO	M:nh	W:hS	W:hP	W:hO	W:nh	dead
S:hS	0.7113	0.0000	0.1553	0.0000	0.0601	0.0601	0.0000	0.0000	0.0050	0.0000	0.0000	0.0000	0.0083
S:hO	0.4426	0.4239	0.0000	0.0000	0.0000	0.0000	0.1202	0.0000	0.0000	0.0000	0.0050	0.0000	0.0083
S:nh	0.0929	0.0000	0.7737	0.0000	0.0343	0.0414	0.0296	0.0148	0.0000	0.0000	0.0000	0.0050	0.0083
M:hS	0.0000	0.0000	0.0000	0.9444	0.0000	0.0000	0.0000	0.0000	0.0523	0.0000	0.0000	0.0000	0.0033
M:hC	0.0000	0.0000	0.0000	0.0000	0.6133	0.3239	0.0073	0.0000	0.0523	0.0000	0.0000	0.0000	0.0033
M:hN	0.0000	0.0000	0.0000	0.0264	0.0074	0.9007	0.0099	0.0000	0.0233	0.0116	0.0008	0.0167	0.0033
M:hO	0.0000	0.0000	0.0000	0.0000	0.0162	0.1341	0.7942	0.0000	0.0000	0.0000	0.0523	0.0000	0.0033
M:nh	0.0000	0.0000	0.0000	0.0000	0.0953	0.0903	0.1308	0.6280	0.0000	0.0000	0.0000	0.0523	0.0033
W:hS	0.0000	0.0000	0.0000	0.0000	0.2964	0.2964	0.0000	0.0000	0.3893	0.0000	0.0000	0.0000	0.0179
W:hP	0.0000	0.0000	0.0000	0.0000	0.1482	0.1482	0.1482	0.1482	0.0000	0.3893	0.0000	0.0000	0.0179
W:hO	0.0000	0.0000	0.0000	0.0000	0.1482	0.1482	0.1482	0.1482	0.0000	0.0000	0.3893	0.0000	0.0179
W:nh	0.0000	0.0000	0.0000	0.0000	0.1482	0.1482	0.1482	0.1482	0.0000	0.0000	0.0000	0.3893	0.0179
dead	0.0000	0.0000	0.0000	0.0000	0.0000	0.0000	0.0000	0.0000	0.0000	0.0000	0.0000	0.0000	1.0000

注)表側(左端)が2020年,表頭(上端)が2025年の配偶関係別世帯内地位をあらわす。

仮定値表 推移確率行列(続き)

2020～2025年：男

40-44歳	S:hS	S:hO	S:nh	M:hS	M:hC	M:hN	M:hO	M:nh	W:hS	W:hP	W:hO	W:nh	dead
S:hS	0.7982	0.0000	0.0967	0.0000	0.0448	0.0448	0.0000	0.0000	0.0023	0.0000	0.0000	0.0000	0.0130
S:hO	0.3071	0.5879	0.0000	0.0000	0.0000	0.0000	0.0897	0.0000	0.0000	0.0000	0.0023	0.0000	0.0130
S:nh	0.0803	0.0000	0.8147	0.0000	0.0245	0.0245	0.0245	0.0163	0.0000	0.0000	0.0000	0.0023	0.0130
M:hS	0.0000	0.0000	0.0000	0.9486	0.0000	0.0000	0.0000	0.0000	0.0462	0.0000	0.0000	0.0000	0.0052
M:hC	0.0000	0.0000	0.0000	0.0000	0.6668	0.2756	0.0062	0.0000	0.0462	0.0000	0.0000	0.0000	0.0052
M:hN	0.0000	0.0000	0.0000	0.0331	0.0448	0.8563	0.0145	0.0000	0.0233	0.0115	0.0000	0.0113	0.0052
M:hO	0.0000	0.0000	0.0000	0.0000	0.0311	0.1309	0.7867	0.0000	0.0000	0.0000	0.0392	0.0070	0.0052
M:nh	0.0000	0.0000	0.0000	0.0000	0.0989	0.0975	0.2208	0.5314	0.0000	0.0000	0.0000	0.0462	0.0052
W:hS	0.0000	0.0000	0.0000	0.0000	0.1984	0.1984	0.0000	0.0000	0.5761	0.0000	0.0000	0.0000	0.0271
W:hP	0.0000	0.0000	0.0000	0.0000	0.0992	0.0992	0.0992	0.0992	0.0000	0.5761	0.0000	0.0000	0.0271
W:hO	0.0000	0.0000	0.0000	0.0000	0.0992	0.0992	0.0992	0.0992	0.0000	0.0000	0.5761	0.0000	0.0271
W:nh	0.0000	0.0000	0.0000	0.0000	0.0992	0.0992	0.0992	0.0992	0.0000	0.0000	0.0000	0.5761	0.0271
dead	0.0000	0.0000	0.0000	0.0000	0.0000	0.0000	0.0000	0.0000	0.0000	0.0000	0.0000	0.0000	1.0000
45-49歳	S:hS	S:hO	S:nh	M:hS	M:hC	M:hN	M:hO	M:nh	W:hS	W:hP	W:hO	W:nh	dead
S:hS	0.8779	0.0000	0.0249	0.0000	0.0374	0.0374	0.0000	0.0000	0.0012	0.0000	0.0000	0.0000	0.0212
S:hO	0.1528	0.7500	0.0000	0.0000	0.0000	0.0000	0.0748	0.0000	0.0000	0.0000	0.0012	0.0000	0.0212
S:nh	0.0700	0.0000	0.8329	0.0000	0.0150	0.0150	0.0150	0.0299	0.0000	0.0000	0.0000	0.0012	0.0212
M:hS	0.0000	0.0000	0.0000	0.9464	0.0000	0.0000	0.0000	0.0000	0.0454	0.0000	0.0000	0.0000	0.0082
M:hC	0.0000	0.0000	0.0000	0.0000	0.7074	0.2308	0.0082	0.0000	0.0454	0.0000	0.0000	0.0000	0.0082
M:hN	0.0000	0.0000	0.0000	0.0248	0.1178	0.7819	0.0220	0.0000	0.0290	0.0117	0.0000	0.0047	0.0082
M:hO	0.0000	0.0000	0.0000	0.0000	0.0622	0.1272	0.7570	0.0000	0.0000	0.0000	0.0261	0.0193	0.0082
M:nh	0.0000	0.0000	0.0000	0.0000	0.0980	0.1059	0.3147	0.4278	0.0000	0.0000	0.0000	0.0454	0.0082
W:hS	0.0000	0.0000	0.0000	0.0000	0.1161	0.1161	0.0000	0.0000	0.7288	0.0000	0.0000	0.0000	0.0390
W:hP	0.0000	0.0000	0.0000	0.0000	0.0581	0.0581	0.0581	0.0581	0.0000	0.7288	0.0000	0.0000	0.0390
W:hO	0.0000	0.0000	0.0000	0.0000	0.0581	0.0581	0.0581	0.0581	0.0000	0.0000	0.7288	0.0000	0.0390
W:nh	0.0000	0.0000	0.0000	0.0000	0.0581	0.0581	0.0581	0.0581	0.0000	0.0000	0.0000	0.7288	0.0390
dead	0.0000	0.0000	0.0000	0.0000	0.0000	0.0000	0.0000	0.0000	0.0000	0.0000	0.0000	0.0000	1.0000
50-54歳	S:hS	S:hO	S:nh	M:hS	M:hC	M:hN	M:hO	M:nh	W:hS	W:hP	W:hO	W:nh	dead
S:hS	0.8795	0.0000	0.0311	0.0000	0.0539	0.0000	0.0000	0.0000	0.0007	0.0000	0.0000	0.0000	0.0349
S:hO	0.0642	0.8463	0.0000	0.0000	0.0000	0.0000	0.0539	0.0000	0.0000	0.0000	0.0007	0.0000	0.0349
S:nh	0.0708	0.0000	0.8398	0.0000	0.0108	0.0108	0.0108	0.0215	0.0000	0.0000	0.0000	0.0007	0.0349
M:hS	0.0000	0.0000	0.0000	0.9431	0.0000	0.0000	0.0000	0.0000	0.0437	0.0000	0.0000	0.0000	0.0132
M:hC	0.0000	0.0000	0.0000	0.0000	0.7782	0.1547	0.0102	0.0000	0.0437	0.0000	0.0000	0.0000	0.0132
M:hN	0.0000	0.0000	0.0000	0.0055	0.1988	0.7099	0.0289	0.0000	0.0331	0.0106	0.0000	0.0000	0.0132
M:hO	0.0000	0.0000	0.0000	0.0000	0.0993	0.1209	0.7229	0.0000	0.0090	0.0000	0.0164	0.0182	0.0132
M:nh	0.0000	0.0000	0.0000	0.0000	0.1165	0.1221	0.3621	0.3424	0.0000	0.0000	0.0000	0.0437	0.0132
W:hS	0.0000	0.0000	0.0000	0.0000	0.0747	0.0747	0.0000	0.0000	0.7965	0.0000	0.0000	0.0000	0.0541
W:hP	0.0000	0.0000	0.0000	0.0000	0.0374	0.0374	0.0374	0.0374	0.0000	0.7965	0.0000	0.0000	0.0541
W:hO	0.0000	0.0000	0.0000	0.0000	0.0374	0.0374	0.0374	0.0374	0.0000	0.0000	0.7965	0.0000	0.0541
W:nh	0.0000	0.0000	0.0000	0.0000	0.0374	0.0374	0.0374	0.0374	0.0000	0.0000	0.0000	0.7965	0.0541
dead	0.0000	0.0000	0.0000	0.0000	0.0000	0.0000	0.0000	0.0000	0.0000	0.0000	0.0000	0.0000	1.0000
55-59歳	S:hS	S:hO	S:nh	M:hS	M:hC	M:hN	M:hO	M:nh	W:hS	W:hP	W:hO	W:nh	dead
S:hS	0.8976	0.0000	0.0139	0.0000	0.0316	0.0000	0.0000	0.0000	0.0003	0.0000	0.0000	0.0000	0.0566
S:hO	0.0815	0.8300	0.0000	0.0000	0.0000	0.0000	0.0316	0.0000	0.0000	0.0000	0.0003	0.0000	0.0566
S:nh	0.0725	0.0000	0.8390	0.0000	0.0063	0.0063	0.0063	0.0126	0.0000	0.0000	0.0000	0.0003	0.0566
M:hS	0.0000	0.0000	0.0000	0.6623	0.0626	0.1473	0.0665	0.0000	0.0396	0.0000	0.0000	0.0000	0.0217
M:hC	0.0000	0.0000	0.0000	0.0000	0.8574	0.0692	0.0121	0.0000	0.0396	0.0000	0.0000	0.0000	0.0217
M:hN	0.0000	0.0000	0.0000	0.0000	0.2438	0.6636	0.0313	0.0000	0.0314	0.0082	0.0000	0.0000	0.0217
M:hO	0.0000	0.0000	0.0000	0.0000	0.1288	0.1091	0.7008	0.0000	0.0115	0.0000	0.0100	0.0181	0.0217
M:nh	0.0000	0.0000	0.0000	0.0000	0.1554	0.1407	0.3374	0.3052	0.0000	0.0000	0.0000	0.0396	0.0217
W:hS	0.0000	0.0000	0.0000	0.0000	0.0515	0.0515	0.0000	0.0000	0.8214	0.0000	0.0000	0.0000	0.0755
W:hP	0.0000	0.0000	0.0000	0.0000	0.0258	0.0258	0.0258	0.0258	0.0000	0.8214	0.0000	0.0000	0.0755
W:hO	0.0000	0.0000	0.0000	0.0000	0.0258	0.0258	0.0258	0.0258	0.0000	0.0000	0.8214	0.0000	0.0755
W:nh	0.0000	0.0000	0.0000	0.0000	0.0258	0.0258	0.0258	0.0258	0.0000	0.0000	0.0000	0.8214	0.0755
dead	0.0000	0.0000	0.0000	0.0000	0.0000	0.0000	0.0000	0.0000	0.0000	0.0000	0.0000	0.0000	1.0000
60-64歳	S:hS	S:hO	S:nh	M:hS	M:hC	M:hN	M:hO	M:nh	W:hS	W:hP	W:hO	W:nh	dead
S:hS	0.8487	0.0000	0.0457	0.0000	0.0184	0.0000	0.0000	0.0000	0.0002	0.0000	0.0000	0.0000	0.0871
S:hO	0.1620	0.7323	0.0000	0.0000	0.0000	0.0000	0.0184	0.0000	0.0000	0.0000	0.0002	0.0000	0.0871
S:nh	0.0000	0.0000	0.8944	0.0000	0.0037	0.0037	0.0037	0.0073	0.0000	0.0000	0.0000	0.0002	0.0871
M:hS	0.0000	0.0000	0.0000	0.8456	0.0850	0.0000	0.0000	0.0000	0.0343	0.0000	0.0000	0.0000	0.0351
M:hC	0.0000	0.0000	0.0000	0.0000	0.8716	0.0465	0.0125	0.0000	0.0343	0.0000	0.0000	0.0000	0.0351
M:hN	0.0000	0.0000	0.0000	0.0000	0.2399	0.6608	0.0298	0.0000	0.0242	0.0101	0.0000	0.0000	0.0351
M:hO	0.0000	0.0000	0.0000	0.0000	0.1396	0.0888	0.7021	0.0000	0.0000	0.0000	0.0078	0.0266	0.0351
M:nh	0.0000	0.0000	0.0000	0.0000	0.1784	0.1478	0.2523	0.3520	0.0000	0.0000	0.0000	0.0343	0.0351
W:hS	0.0000	0.0000	0.0000	0.0000	0.0363	0.0363	0.0000	0.0000	0.8242	0.0000	0.0000	0.0000	0.1031
W:hP	0.0000	0.0000	0.0000	0.0000	0.0182	0.0182	0.0182	0.0182	0.0000	0.8242	0.0000	0.0000	0.1031
W:hO	0.0000	0.0000	0.0000	0.0000	0.0182	0.0182	0.0182	0.0182	0.0000	0.0000	0.8242	0.0000	0.1031
W:nh	0.0000	0.0000	0.0000	0.0000	0.0182	0.0182	0.0182	0.0182	0.0000	0.0000	0.0000	0.8242	0.1031
dead	0.0000	0.0000	0.0000	0.0000	0.0000	0.0000	0.0000	0.0000	0.0000	0.0000	0.0000	0.0000	1.0000

注) 表側(左端)が2020年, 表頭(上端)が2025年の配偶関係別世帯内地位をあらわす。



仮定値表 推移確率行列(続き)

2020～2025年：男

65-69歳	S:hS	S:hO	S:nh	M:hS	M:hC	M:hN	M:hO	M:nh	W:hS	W:hP	W:hO	W:nh	dead
S:hS	0.7222	0.0000	0.1367	0.0000	0.0094	0.0000	0.0000	0.0000	0.0001	0.0000	0.0000	0.0000	0.1315
S:hO	0.1683	0.6906	0.0000	0.0000	0.0000	0.0000	0.0094	0.0000	0.0000	0.0000	0.0001	0.0000	0.1315
S:nh	0.0000	0.0000	0.8589	0.0000	0.0019	0.0019	0.0019	0.0038	0.0000	0.0000	0.0000	0.0001	0.1315
M:hS	0.0000	0.0000	0.0000	0.9081	0.0000	0.0000	0.0000	0.0000	0.0353	0.0000	0.0000	0.0000	0.0566
M:hC	0.0000	0.0000	0.0000	0.0011	0.8660	0.0287	0.0122	0.0000	0.0353	0.0000	0.0000	0.0000	0.0566
M:hN	0.0000	0.0000	0.0000	0.0000	0.2045	0.6746	0.0290	0.0000	0.0153	0.0200	0.0000	0.0000	0.0566
M:hO	0.0000	0.0000	0.0000	0.0000	0.1281	0.1234	0.6566	0.0000	0.0000	0.0000	0.0120	0.0233	0.0566
M:nh	0.0000	0.0000	0.0000	0.0000	0.1523	0.1368	0.1558	0.4632	0.0000	0.0000	0.0000	0.0353	0.0566
W:hS	0.0000	0.0000	0.0000	0.0000	0.0270	0.0270	0.0000	0.0000	0.8089	0.0000	0.0000	0.0000	0.1370
W:hP	0.0000	0.0000	0.0000	0.0000	0.0135	0.0135	0.0135	0.0135	0.0000	0.8089	0.0000	0.0000	0.1370
W:hO	0.0000	0.0000	0.0000	0.0000	0.0135	0.0135	0.0135	0.0135	0.0000	0.0000	0.8089	0.0000	0.1370
W:nh	0.0000	0.0000	0.0000	0.0000	0.0135	0.0135	0.0135	0.0135	0.0000	0.0000	0.0000	0.8089	0.1370
dead	0.0000	0.0000	0.0000	0.0000	0.0000	0.0000	0.0000	0.0000	0.0000	0.0000	0.0000	0.0000	1.0000
70-74歳	S:hS	S:hO	S:nh	M:hS	M:hC	M:hN	M:hO	M:nh	W:hS	W:hP	W:hO	W:nh	dead
S:hS	0.6796	0.0000	0.1103	0.0000	0.0065	0.0000	0.0000	0.0000	0.0001	0.0000	0.0000	0.0000	0.2034
S:hO	0.1680	0.6220	0.0000	0.0000	0.0000	0.0000	0.0065	0.0000	0.0000	0.0000	0.0001	0.0000	0.2034
S:nh	0.0000	0.0000	0.7900	0.0000	0.0013	0.0013	0.0013	0.0026	0.0000	0.0000	0.0000	0.0001	0.2034
M:hS	0.0000	0.0000	0.0000	0.8568	0.0000	0.0000	0.0000	0.0000	0.0429	0.0000	0.0000	0.0000	0.1003
M:hC	0.0000	0.0000	0.0000	0.0053	0.8207	0.0189	0.0120	0.0000	0.0429	0.0000	0.0000	0.0000	0.1003
M:hN	0.0000	0.0000	0.0000	0.0000	0.1571	0.6661	0.0336	0.0000	0.0115	0.0314	0.0000	0.0000	0.1003
M:hO	0.0000	0.0000	0.0000	0.0000	0.0758	0.1215	0.6595	0.0000	0.0000	0.0000	0.0224	0.0205	0.1003
M:nh	0.0000	0.0000	0.0000	0.0000	0.1008	0.1153	0.1014	0.5393	0.0000	0.0000	0.0000	0.0429	0.1003
W:hS	0.0000	0.0000	0.0000	0.0000	0.0232	0.0232	0.0000	0.0000	0.6851	0.0000	0.0000	0.0752	0.1933
W:hP	0.0000	0.0000	0.0000	0.0000	0.0116	0.0116	0.0116	0.0116	0.0000	0.7603	0.0000	0.0000	0.1933
W:hO	0.0000	0.0000	0.0000	0.0000	0.0116	0.0116	0.0116	0.0116	0.0000	0.0000	0.7603	0.0000	0.1933
W:nh	0.0000	0.0000	0.0000	0.0000	0.0116	0.0116	0.0116	0.0116	0.0000	0.0000	0.0000	0.7603	0.1933
dead	0.0000	0.0000	0.0000	0.0000	0.0000	0.0000	0.0000	0.0000	0.0000	0.0000	0.0000	0.0000	1.0000
75-79歳	S:hS	S:hO	S:nh	M:hS	M:hC	M:hN	M:hO	M:nh	W:hS	W:hP	W:hO	W:nh	dead
S:hS	0.5834	0.0000	0.1129	0.0000	0.0040	0.0000	0.0000	0.0000	0.0002	0.0000	0.0000	0.0000	0.2994
S:hO	0.1597	0.5367	0.0000	0.0000	0.0000	0.0000	0.0040	0.0000	0.0000	0.0000	0.0002	0.0000	0.2994
S:nh	0.0000	0.0000	0.6964	0.0000	0.0008	0.0008	0.0008	0.0016	0.0000	0.0000	0.0000	0.0002	0.2994
M:hS	0.0000	0.0000	0.0000	0.7600	0.0000	0.0000	0.0000	0.0000	0.0576	0.0000	0.0000	0.0000	0.1823
M:hC	0.0000	0.0000	0.0000	0.0097	0.7238	0.0146	0.0119	0.0000	0.0576	0.0000	0.0000	0.0000	0.1823
M:hN	0.0000	0.0000	0.0000	0.0000	0.1075	0.6113	0.0412	0.0000	0.0009	0.0567	0.0000	0.0000	0.1823
M:hO	0.0000	0.0000	0.0000	0.0000	0.0584	0.0835	0.6181	0.0000	0.0000	0.0000	0.0422	0.0154	0.1823
M:nh	0.0000	0.0000	0.0000	0.0000	0.0568	0.0927	0.0880	0.5226	0.0000	0.0000	0.0000	0.0576	0.1823
W:hS	0.0000	0.0000	0.0000	0.0000	0.0166	0.0166	0.0000	0.0000	0.5732	0.0000	0.0000	0.1143	0.2793
W:hP	0.0000	0.0000	0.0000	0.0000	0.0083	0.0083	0.0083	0.0083	0.0000	0.6874	0.0000	0.0000	0.2793
W:hO	0.0000	0.0000	0.0000	0.0000	0.0083	0.0083	0.0083	0.0083	0.0000	0.0000	0.6874	0.0000	0.2793
W:nh	0.0000	0.0000	0.0000	0.0000	0.0083	0.0083	0.0083	0.0083	0.0000	0.0000	0.0000	0.6874	0.2793
dead	0.0000	0.0000	0.0000	0.0000	0.0000	0.0000	0.0000	0.0000	0.0000	0.0000	0.0000	0.0000	1.0000
80-84歳	S:hS	S:hO	S:nh	M:hS	M:hC	M:hN	M:hO	M:nh	W:hS	W:hP	W:hO	W:nh	dead
S:hS	0.4523	0.0000	0.1219	0.0000	0.0002	0.0000	0.0000	0.0000	0.0000	0.0000	0.0000	0.0000	0.4257
S:hO	0.1075	0.4667	0.0000	0.0000	0.0000	0.0000	0.0002	0.0000	0.0000	0.0000	0.0000	0.0000	0.4257
S:nh	0.0000	0.0000	0.5741	0.0000	0.0000	0.0000	0.0000	0.0001	0.0000	0.0000	0.0000	0.0000	0.4257
M:hS	0.0000	0.0000	0.0000	0.6296	0.0000	0.0000	0.0000	0.0000	0.0671	0.0000	0.0000	0.0000	0.3033
M:hC	0.0000	0.0000	0.0000	0.0170	0.5894	0.0120	0.0112	0.0000	0.0671	0.0000	0.0000	0.0000	0.3033
M:hN	0.0000	0.0000	0.0000	0.0000	0.0635	0.5220	0.0441	0.0000	0.0000	0.0671	0.0000	0.0000	0.3033
M:hO	0.0000	0.0000	0.0000	0.0000	0.0009	0.0050	0.6237	0.0000	0.0000	0.0000	0.0531	0.0140	0.3033
M:nh	0.0000	0.0000	0.0000	0.0000	0.0443	0.0724	0.0850	0.4278	0.0000	0.0000	0.0000	0.0671	0.3033
W:hS	0.0000	0.0000	0.0000	0.0000	0.0008	0.0008	0.0000	0.0000	0.3927	0.0830	0.0000	0.1231	0.3996
W:hP	0.0000	0.0000	0.0000	0.0000	0.0004	0.0004	0.0004	0.0004	0.0000	0.5987	0.0000	0.0000	0.3996
W:hO	0.0000	0.0000	0.0000	0.0000	0.0004	0.0004	0.0004	0.0004	0.0000	0.0000	0.5987	0.0000	0.3996
W:nh	0.0000	0.0000	0.0000	0.0000	0.0004	0.0004	0.0004	0.0004	0.0000	0.0000	0.0000	0.5987	0.3996
dead	0.0000	0.0000	0.0000	0.0000	0.0000	0.0000	0.0000	0.0000	0.0000	0.0000	0.0000	0.0000	1.0000
85歳+	S:hS	S:hO	S:nh	M:hS	M:hC	M:hN	M:hO	M:nh	W:hS	W:hP	W:hO	W:nh	dead
S:hS	0.2467	0.0000	0.0665	0.0000	0.0000	0.0000	0.0000	0.0000	0.0000	0.0000	0.0000	0.0000	0.6869
S:hO	0.0547	0.2584	0.0000	0.0000	0.0000	0.0000	0.0000	0.0000	0.0000	0.0000	0.0000	0.0000	0.6869
S:nh	0.0000	0.0000	0.3131	0.0000	0.0000	0.0000	0.0000	0.0000	0.0000	0.0000	0.0000	0.0000	0.6869
M:hS	0.0000	0.0000	0.0000	0.3487	0.0000	0.0000	0.0000	0.0000	0.1112	0.0000	0.0000	0.0000	0.5402
M:hC	0.0000	0.0000	0.0000	0.0000	0.3352	0.0066	0.0069	0.0000	0.1112	0.0000	0.0000	0.0000	0.5402
M:hN	0.0000	0.0000	0.0000	0.0000	0.0213	0.2978	0.0296	0.0000	0.0000	0.1112	0.0000	0.0000	0.5402
M:hO	0.0000	0.0000	0.0000	0.0000	0.0000	0.0000	0.3487	0.0000	0.0000	0.0000	0.1112	0.0000	0.5402
M:nh	0.0000	0.0000	0.0000	0.0000	0.0148	0.0382	0.0546	0.2411	0.0000	0.0000	0.0000	0.1112	0.5402
W:hS	0.0000	0.0000	0.0000	0.0000	0.0000	0.0000	0.0000	0.0000	0.1628	0.0716	0.0000	0.1062	0.6594
W:hP	0.0000	0.0000	0.0000	0.0000	0.0000	0.0000	0.0000	0.0000	0.0000	0.3406	0.0000	0.0000	0.6594
W:hO	0.0000	0.0000	0.0000	0.0000	0.0000	0.0000	0.0000	0.0000	0.0000	0.0000	0.3406	0.0000	0.6594
W:nh	0.0000	0.0000	0.0000	0.0000	0.0000	0.0000	0.0000	0.0000	0.0000	0.0000	0.0000	0.3406	0.6594
dead	0.0000	0.0000	0.0000	0.0000	0.0000	0.0000	0.0000	0.0000	0.0000	0.0000	0.0000	0.0000	1.0000

注) 表側(左端)が2020年、表頭(上端)が2025年の配偶関係別世帯内地位をあらわす。

仮定値表 推移確率行列(続き)

2025～2030年：男

15-19歳	S:hS	S:hO	S:nh	M:hS	M:hC	M:hN	M:hO	M:nh	W:hS	W:hP	W:hO	W:nh	dead
S:hS	0.3174	0.0000	0.6298	0.0000	0.0245	0.0245	0.0000	0.0000	0.0019	0.0000	0.0000	0.0000	0.0019
S:hO	0.0000	0.9472	0.0000	0.0000	0.0000	0.0000	0.0489	0.0000	0.0000	0.0000	0.0019	0.0000	0.0019
S:nh	0.2854	0.0037	0.6582	0.0019	0.0120	0.0221	0.0012	0.0117	0.0005	0.0000	0.0001	0.0013	0.0019
M:hS	0.0000	0.0000	0.0000	0.7727	0.0000	0.0000	0.0000	0.0000	0.2249	0.0000	0.0000	0.0000	0.0024
M:hC	0.0000	0.0000	0.0000	0.0000	0.0897	0.6830	0.0000	0.0000	0.2249	0.0000	0.0000	0.0000	0.0024
M:hN	0.0000	0.0000	0.0000	0.0000	0.0000	0.7718	0.0009	0.0000	0.1124	0.1124	0.0000	0.0000	0.0024
M:hO	0.0000	0.0000	0.0000	0.0000	0.0000	0.1255	0.6472	0.0000	0.0000	0.0000	0.2249	0.0000	0.0024
M:nh	0.0000	0.0000	0.0000	0.0000	0.0472	0.0446	0.0518	0.6291	0.0000	0.0000	0.0000	0.2249	0.0024
W:hS	0.0000	0.0000	0.0000	0.0000	0.3210	0.3210	0.0000	0.0000	0.3487	0.0000	0.0000	0.0000	0.0093
W:hP	0.0000	0.0000	0.0000	0.0000	0.1605	0.1605	0.1605	0.1605	0.0000	0.3487	0.0000	0.0000	0.0093
W:hO	0.0000	0.0000	0.0000	0.0000	0.1605	0.1605	0.1605	0.1605	0.0000	0.0000	0.3487	0.0000	0.0093
W:nh	0.0000	0.0000	0.0000	0.0000	0.1605	0.1605	0.1605	0.1605	0.0000	0.0000	0.0000	0.3487	0.0093
dead	0.0000	0.0000	0.0000	0.0000	0.0000	0.0000	0.0000	0.0000	0.0000	0.0000	0.0000	0.0000	1.0000
20-24歳	S:hS	S:hO	S:nh	M:hS	M:hC	M:hN	M:hO	M:nh	W:hS	W:hP	W:hO	W:nh	dead
S:hS	0.4259	0.0000	0.3681	0.0050	0.0958	0.0958	0.0000	0.0000	0.0068	0.0000	0.0000	0.0000	0.0027
S:hO	0.3903	0.4037	0.0000	0.0000	0.0000	0.0000	0.1966	0.0000	0.0000	0.0000	0.0068	0.0000	0.0027
S:nh	0.2158	0.0000	0.5781	0.0050	0.0758	0.0904	0.0033	0.0221	0.0000	0.0000	0.0000	0.0068	0.0027
M:hS	0.0000	0.0000	0.0000	0.8742	0.0000	0.0000	0.0000	0.0000	0.1238	0.0000	0.0000	0.0000	0.0021
M:hC	0.0000	0.0000	0.0000	0.0000	0.1842	0.6900	0.0000	0.0000	0.1238	0.0000	0.0000	0.0000	0.0021
M:hN	0.0000	0.0000	0.0000	0.0000	0.0000	0.8742	0.0000	0.0000	0.0453	0.0305	0.0110	0.0369	0.0021
M:hO	0.0000	0.0000	0.0000	0.0000	0.0032	0.1408	0.7301	0.0000	0.0000	0.0000	0.1238	0.0000	0.0021
M:nh	0.0000	0.0000	0.0000	0.0000	0.0572	0.0573	0.0562	0.7035	0.0000	0.0000	0.0000	0.1238	0.0021
W:hS	0.0000	0.0000	0.0000	0.0000	0.4147	0.4147	0.0000	0.0000	0.1621	0.0000	0.0000	0.0000	0.0085
W:hP	0.0000	0.0000	0.0000	0.0000	0.2074	0.2074	0.2074	0.2074	0.0000	0.1621	0.0000	0.0000	0.0085
W:hO	0.0000	0.0000	0.0000	0.0000	0.2074	0.2074	0.2074	0.2074	0.0000	0.0000	0.1621	0.0000	0.0085
W:nh	0.0000	0.0000	0.0000	0.0000	0.2074	0.2074	0.2074	0.2074	0.0000	0.0000	0.0000	0.1621	0.0085
dead	0.0000	0.0000	0.0000	0.0000	0.0000	0.0000	0.0000	0.0000	0.0000	0.0000	0.0000	0.0000	1.0000
25-29歳	S:hS	S:hO	S:nh	M:hS	M:hC	M:hN	M:hO	M:nh	W:hS	W:hP	W:hO	W:nh	dead
S:hS	0.4613	0.0000	0.2382	0.0075	0.1402	0.1402	0.0000	0.0000	0.0094	0.0000	0.0000	0.0000	0.0033
S:hO	0.4719	0.2276	0.0000	0.0000	0.0000	0.0000	0.2878	0.0000	0.0000	0.0000	0.0094	0.0000	0.0033
S:nh	0.1301	0.0000	0.5694	0.0075	0.0974	0.1471	0.0030	0.0329	0.0000	0.0000	0.0000	0.0094	0.0033
M:hS	0.0000	0.0000	0.0000	0.9256	0.0000	0.0000	0.0000	0.0000	0.0725	0.0000	0.0000	0.0000	0.0018
M:hC	0.0000	0.0000	0.0000	0.0000	0.2906	0.6350	0.0000	0.0000	0.0725	0.0000	0.0000	0.0000	0.0018
M:hN	0.0000	0.0000	0.0000	0.0000	0.0000	0.9256	0.0000	0.0000	0.0210	0.0152	0.0042	0.0322	0.0018
M:hO	0.0000	0.0000	0.0000	0.0000	0.0078	0.1466	0.7712	0.0000	0.0000	0.0000	0.0725	0.0000	0.0018
M:nh	0.0000	0.0000	0.0000	0.0000	0.0660	0.0686	0.0594	0.7316	0.0000	0.0000	0.0000	0.0725	0.0018
W:hS	0.0000	0.0000	0.0000	0.0000	0.4382	0.4382	0.0000	0.0000	0.1152	0.0000	0.0000	0.0000	0.0084
W:hP	0.0000	0.0000	0.0000	0.0000	0.2191	0.2191	0.2191	0.2191	0.0000	0.1152	0.0000	0.0000	0.0084
W:hO	0.0000	0.0000	0.0000	0.0000	0.2191	0.2191	0.2191	0.2191	0.0000	0.0000	0.1152	0.0000	0.0084
W:nh	0.0000	0.0000	0.0000	0.0000	0.2191	0.2191	0.2191	0.2191	0.0000	0.0000	0.0000	0.1152	0.0084
dead	0.0000	0.0000	0.0000	0.0000	0.0000	0.0000	0.0000	0.0000	0.0000	0.0000	0.0000	0.0000	1.0000
30-34歳	S:hS	S:hO	S:nh	M:hS	M:hC	M:hN	M:hO	M:nh	W:hS	W:hP	W:hO	W:nh	dead
S:hS	0.5969	0.0000	0.1886	0.0130	0.0954	0.0954	0.0000	0.0000	0.0058	0.0000	0.0000	0.0000	0.0048
S:hO	0.4925	0.2931	0.0000	0.0000	0.0000	0.0000	0.2039	0.0000	0.0000	0.0000	0.0058	0.0000	0.0048
S:nh	0.1084	0.0000	0.6771	0.0130	0.0608	0.0850	0.0227	0.0224	0.0000	0.0000	0.0000	0.0058	0.0048
M:hS	0.0000	0.0000	0.0000	0.9397	0.0000	0.0000	0.0000	0.0000	0.0582	0.0000	0.0000	0.0000	0.0021
M:hC	0.0000	0.0000	0.0000	0.0000	0.4386	0.5012	0.0000	0.0000	0.0582	0.0000	0.0000	0.0000	0.0021
M:hN	0.0000	0.0000	0.0000	0.0000	0.0000	0.9397	0.0000	0.0000	0.0236	0.0110	0.0020	0.0216	0.0021
M:hO	0.0000	0.0000	0.0000	0.0000	0.0118	0.1412	0.7867	0.0000	0.0000	0.0000	0.0582	0.0000	0.0021
M:nh	0.0000	0.0000	0.0000	0.0000	0.0802	0.0801	0.0783	0.7012	0.0000	0.0000	0.0000	0.0582	0.0021
W:hS	0.0000	0.0000	0.0000	0.0000	0.3927	0.3927	0.0000	0.0000	0.2043	0.0000	0.0000	0.0000	0.0104
W:hP	0.0000	0.0000	0.0000	0.0000	0.1963	0.1963	0.1963	0.1963	0.0000	0.2043	0.0000	0.0000	0.0104
W:hO	0.0000	0.0000	0.0000	0.0000	0.1963	0.1963	0.1963	0.1963	0.0000	0.0000	0.2043	0.0000	0.0104
W:nh	0.0000	0.0000	0.0000	0.0000	0.1963	0.1963	0.1963	0.1963	0.0000	0.0000	0.0000	0.2043	0.0104
dead	0.0000	0.0000	0.0000	0.0000	0.0000	0.0000	0.0000	0.0000	0.0000	0.0000	0.0000	0.0000	1.0000
35-39歳	S:hS	S:hO	S:nh	M:hS	M:hC	M:hN	M:hO	M:nh	W:hS	W:hP	W:hO	W:nh	dead
S:hS	0.7179	0.0000	0.1567	0.0000	0.0564	0.0564	0.0000	0.0000	0.0047	0.0000	0.0000	0.0000	0.0077
S:hO	0.4467	0.4279	0.0000	0.0000	0.0000	0.0000	0.1129	0.0000	0.0000	0.0000	0.0047	0.0000	0.0077
S:nh	0.0887	0.0000	0.7860	0.0000	0.0322	0.0389	0.0278	0.0139	0.0000	0.0000	0.0000	0.0047	0.0077
M:hS	0.0000	0.0000	0.0000	0.9432	0.0000	0.0000	0.0000	0.0000	0.0537	0.0000	0.0000	0.0000	0.0031
M:hC	0.0000	0.0000	0.0000	0.0000	0.6125	0.3235	0.0072	0.0000	0.0537	0.0000	0.0000	0.0000	0.0031
M:hN	0.0000	0.0000	0.0000	0.0264	0.0074	0.8995	0.0099	0.0000	0.0239	0.0119	0.0008	0.0171	0.0031
M:hO	0.0000	0.0000	0.0000	0.0000	0.0161	0.1339	0.7932	0.0000	0.0000	0.0000	0.0537	0.0000	0.0031
M:nh	0.0000	0.0000	0.0000	0.0000	0.0952	0.0902	0.1306	0.6272	0.0000	0.0000	0.0000	0.0537	0.0031
W:hS	0.0000	0.0000	0.0000	0.0000	0.2895	0.2895	0.0000	0.0000	0.4042	0.0000	0.0000	0.0000	0.0168
W:hP	0.0000	0.0000	0.0000	0.0000	0.1448	0.1448	0.1448	0.1448	0.0000	0.4042	0.0000	0.0000	0.0168
W:hO	0.0000	0.0000	0.0000	0.0000	0.1448	0.1448	0.1448	0.1448	0.0000	0.0000	0.4042	0.0000	0.0168
W:nh	0.0000	0.0000	0.0000	0.0000	0.1448	0.1448	0.1448	0.1448	0.0000	0.0000	0.0000	0.4042	0.0168
dead	0.0000	0.0000	0.0000	0.0000	0.0000	0.0000	0.0000	0.0000	0.0000	0.0000	0.0000	0.0000	1.0000

注)表側(左端)が2025年,表頭(上端)が2030年の配偶関係別世帯内地位をあらわす。

仮定値表 推移確率行列(続き)

2025～2030年：男

40-44歳	S:hS	S:hO	S:nh	M:hS	M:hC	M:hN	M:hO	M:nh	W:hS	W:hP	W:hO	W:nh	dead
S:hS	0.7993	0.0000	0.0969	0.0000	0.0446	0.0446	0.0000	0.0000	0.0023	0.0000	0.0000	0.0000	0.0124
S:hO	0.3075	0.5887	0.0000	0.0000	0.0000	0.0000	0.0892	0.0000	0.0000	0.0000	0.0023	0.0000	0.0124
S:nh	0.0804	0.0000	0.8157	0.0000	0.0243	0.0243	0.0243	0.0162	0.0000	0.0000	0.0000	0.0023	0.0124
M:hS	0.0000	0.0000	0.0000	0.9478	0.0000	0.0000	0.0000	0.0000	0.0473	0.0000	0.0000	0.0000	0.0049
M:hC	0.0000	0.0000	0.0000	0.0000	0.6662	0.2753	0.0062	0.0000	0.0473	0.0000	0.0000	0.0000	0.0049
M:hN	0.0000	0.0000	0.0000	0.0330	0.0448	0.8555	0.0145	0.0000	0.0239	0.0118	0.0000	0.0116	0.0049
M:hO	0.0000	0.0000	0.0000	0.0000	0.0311	0.1307	0.7859	0.0000	0.0000	0.0000	0.0402	0.0072	0.0049
M:nh	0.0000	0.0000	0.0000	0.0000	0.0988	0.0974	0.2206	0.5309	0.0000	0.0000	0.0000	0.0473	0.0049
W:hS	0.0000	0.0000	0.0000	0.0000	0.2051	0.2051	0.0000	0.0000	0.5640	0.0000	0.0000	0.0000	0.0257
W:hP	0.0000	0.0000	0.0000	0.0000	0.1026	0.1026	0.1026	0.1026	0.0000	0.5640	0.0000	0.0000	0.0257
W:hO	0.0000	0.0000	0.0000	0.0000	0.1026	0.1026	0.1026	0.1026	0.0000	0.0000	0.5640	0.0000	0.0257
W:nh	0.0000	0.0000	0.0000	0.0000	0.1026	0.1026	0.1026	0.1026	0.0000	0.0000	0.0000	0.5640	0.0257
dead	0.0000	0.0000	0.0000	0.0000	0.0000	0.0000	0.0000	0.0000	0.0000	0.0000	0.0000	0.0000	1.0000
45-49歳	S:hS	S:hO	S:nh	M:hS	M:hC	M:hN	M:hO	M:nh	W:hS	W:hP	W:hO	W:nh	dead
S:hS	0.8794	0.0000	0.0249	0.0000	0.0371	0.0371	0.0000	0.0000	0.0012	0.0000	0.0000	0.0000	0.0204
S:hO	0.1530	0.7513	0.0000	0.0000	0.0000	0.0000	0.0741	0.0000	0.0000	0.0000	0.0012	0.0000	0.0204
S:nh	0.0701	0.0000	0.8343	0.0000	0.0148	0.0148	0.0148	0.0296	0.0000	0.0000	0.0000	0.0012	0.0204
M:hS	0.0000	0.0000	0.0000	0.9459	0.0000	0.0000	0.0000	0.0000	0.0463	0.0000	0.0000	0.0000	0.0079
M:hC	0.0000	0.0000	0.0000	0.0000	0.7070	0.2307	0.0082	0.0000	0.0463	0.0000	0.0000	0.0000	0.0079
M:hN	0.0000	0.0000	0.0000	0.0247	0.1177	0.7815	0.0219	0.0000	0.0295	0.0119	0.0000	0.0048	0.0079
M:hO	0.0000	0.0000	0.0000	0.0000	0.0622	0.1271	0.7566	0.0000	0.0000	0.0000	0.0266	0.0196	0.0079
M:nh	0.0000	0.0000	0.0000	0.0000	0.0979	0.1058	0.3146	0.4276	0.0000	0.0000	0.0000	0.0463	0.0079
W:hS	0.0000	0.0000	0.0000	0.0000	0.1197	0.1197	0.0000	0.0000	0.7233	0.0000	0.0000	0.0000	0.0374
W:hP	0.0000	0.0000	0.0000	0.0000	0.0598	0.0598	0.0598	0.0598	0.0000	0.7233	0.0000	0.0000	0.0374
W:hO	0.0000	0.0000	0.0000	0.0000	0.0598	0.0598	0.0598	0.0598	0.0000	0.0000	0.7233	0.0000	0.0374
W:nh	0.0000	0.0000	0.0000	0.0000	0.0598	0.0598	0.0598	0.0598	0.0000	0.0000	0.0000	0.7233	0.0374
dead	0.0000	0.0000	0.0000	0.0000	0.0000	0.0000	0.0000	0.0000	0.0000	0.0000	0.0000	0.0000	1.0000
50-54歳	S:hS	S:hO	S:nh	M:hS	M:hC	M:hN	M:hO	M:nh	W:hS	W:hP	W:hO	W:nh	dead
S:hS	0.8817	0.0000	0.0312	0.0000	0.0534	0.0000	0.0000	0.0000	0.0007	0.0000	0.0000	0.0000	0.0331
S:hO	0.0644	0.8484	0.0000	0.0000	0.0000	0.0000	0.0534	0.0000	0.0000	0.0000	0.0007	0.0000	0.0331
S:nh	0.0710	0.0000	0.8419	0.0000	0.0107	0.0107	0.0107	0.0214	0.0000	0.0000	0.0000	0.0007	0.0331
M:hS	0.0000	0.0000	0.0000	0.9434	0.0000	0.0000	0.0000	0.0000	0.0441	0.0000	0.0000	0.0000	0.0125
M:hC	0.0000	0.0000	0.0000	0.0000	0.7784	0.1548	0.0102	0.0000	0.0441	0.0000	0.0000	0.0000	0.0125
M:hN	0.0000	0.0000	0.0000	0.0055	0.1989	0.7101	0.0289	0.0000	0.0334	0.0107	0.0000	0.0000	0.0125
M:hO	0.0000	0.0000	0.0000	0.0000	0.0993	0.1209	0.7231	0.0000	0.0091	0.0000	0.0166	0.0184	0.0125
M:nh	0.0000	0.0000	0.0000	0.0000	0.1165	0.1222	0.3622	0.3425	0.0000	0.0000	0.0000	0.0441	0.0125
W:hS	0.0000	0.0000	0.0000	0.0000	0.0770	0.0770	0.0000	0.0000	0.7947	0.0000	0.0000	0.0000	0.0513
W:hP	0.0000	0.0000	0.0000	0.0000	0.0385	0.0385	0.0385	0.0385	0.0000	0.7947	0.0000	0.0000	0.0513
W:hO	0.0000	0.0000	0.0000	0.0000	0.0385	0.0385	0.0385	0.0385	0.0000	0.0000	0.7947	0.0000	0.0513
W:nh	0.0000	0.0000	0.0000	0.0000	0.0385	0.0385	0.0385	0.0385	0.0000	0.0000	0.0000	0.7947	0.0513
dead	0.0000	0.0000	0.0000	0.0000	0.0000	0.0000	0.0000	0.0000	0.0000	0.0000	0.0000	0.0000	1.0000
55-59歳	S:hS	S:hO	S:nh	M:hS	M:hC	M:hN	M:hO	M:nh	W:hS	W:hP	W:hO	W:nh	dead
S:hS	0.9013	0.0000	0.0140	0.0000	0.0313	0.0000	0.0000	0.0000	0.0003	0.0000	0.0000	0.0000	0.0531
S:hO	0.0818	0.8335	0.0000	0.0000	0.0000	0.0000	0.0313	0.0000	0.0000	0.0000	0.0003	0.0000	0.0531
S:nh	0.0728	0.0000	0.8425	0.0000	0.0063	0.0063	0.0063	0.0125	0.0000	0.0000	0.0000	0.0003	0.0531
M:hS	0.0000	0.0000	0.0000	0.6634	0.0627	0.1475	0.0666	0.0000	0.0394	0.0000	0.0000	0.0000	0.0204
M:hC	0.0000	0.0000	0.0000	0.0000	0.8587	0.0693	0.0121	0.0000	0.0394	0.0000	0.0000	0.0000	0.0204
M:hN	0.0000	0.0000	0.0000	0.0000	0.2442	0.6647	0.0313	0.0000	0.0313	0.0081	0.0000	0.0000	0.0204
M:hO	0.0000	0.0000	0.0000	0.0000	0.1290	0.1093	0.7019	0.0000	0.0114	0.0000	0.0100	0.0180	0.0204
M:nh	0.0000	0.0000	0.0000	0.0000	0.1556	0.1410	0.3379	0.3057	0.0000	0.0000	0.0000	0.0394	0.0204
W:hS	0.0000	0.0000	0.0000	0.0000	0.0532	0.0532	0.0000	0.0000	0.8228	0.0000	0.0000	0.0000	0.0708
W:hP	0.0000	0.0000	0.0000	0.0000	0.0266	0.0266	0.0266	0.0266	0.0000	0.8228	0.0000	0.0000	0.0708
W:hO	0.0000	0.0000	0.0000	0.0000	0.0266	0.0266	0.0266	0.0266	0.0000	0.0000	0.8228	0.0000	0.0708
W:nh	0.0000	0.0000	0.0000	0.0000	0.0266	0.0266	0.0266	0.0266	0.0000	0.0000	0.0000	0.8228	0.0708
dead	0.0000	0.0000	0.0000	0.0000	0.0000	0.0000	0.0000	0.0000	0.0000	0.0000	0.0000	0.0000	1.0000
60-64歳	S:hS	S:hO	S:nh	M:hS	M:hC	M:hN	M:hO	M:nh	W:hS	W:hP	W:hO	W:nh	dead
S:hS	0.8542	0.0000	0.0460	0.0000	0.0183	0.0000	0.0000	0.0000	0.0002	0.0000	0.0000	0.0000	0.0814
S:hO	0.1631	0.7371	0.0000	0.0000	0.0000	0.0000	0.0183	0.0000	0.0000	0.0000	0.0002	0.0000	0.0814
S:nh	0.0000	0.0000	0.9002	0.0000	0.0037	0.0037	0.0037	0.0073	0.0000	0.0000	0.0000	0.0002	0.0814
M:hS	0.0000	0.0000	0.0000	0.8482	0.0852	0.0000	0.0000	0.0000	0.0337	0.0000	0.0000	0.0000	0.0328
M:hC	0.0000	0.0000	0.0000	0.0000	0.8743	0.0467	0.0125	0.0000	0.0337	0.0000	0.0000	0.0000	0.0328
M:hN	0.0000	0.0000	0.0000	0.0000	0.2407	0.6629	0.0299	0.0000	0.0238	0.0099	0.0000	0.0000	0.0328
M:hO	0.0000	0.0000	0.0000	0.0000	0.1400	0.0891	0.7043	0.0000	0.0000	0.0000	0.0076	0.0261	0.0328
M:nh	0.0000	0.0000	0.0000	0.0000	0.1790	0.1483	0.2531	0.3531	0.0000	0.0000	0.0000	0.0337	0.0328
W:hS	0.0000	0.0000	0.0000	0.0000	0.0375	0.0375	0.0000	0.0000	0.8286	0.0000	0.0000	0.0000	0.0964
W:hP	0.0000	0.0000	0.0000	0.0000	0.0188	0.0188	0.0188	0.0188	0.0000	0.8286	0.0000	0.0000	0.0964
W:hO	0.0000	0.0000	0.0000	0.0000	0.0188	0.0188	0.0188	0.0188	0.0000	0.0000	0.8286	0.0000	0.0964
W:nh	0.0000	0.0000	0.0000	0.0000	0.0188	0.0188	0.0188	0.0188	0.0000	0.0000	0.0000	0.8286	0.0964
dead	0.0000	0.0000	0.0000	0.0000	0.0000	0.0000	0.0000	0.0000	0.0000	0.0000	0.0000	0.0000	1.0000

注)表側(左端)が2025年,表頭(上端)が2030年の配偶関係別世帯内地位をあらわす。

仮定値表 推移確率行列(続き)

2025～2030年：男

65-69歳	S:hS	S:hO	S:nh	M:hS	M:hC	M:hN	M:hO	M:nh	W:hS	W:hP	W:hO	W:nh	dead
S:hS	0.7289	0.0000	0.1379	0.0000	0.0094	0.0000	0.0000	0.0000	0.0001	0.0000	0.0000	0.0000	0.1237
S:hO	0.1699	0.6969	0.0000	0.0000	0.0000	0.0000	0.0094	0.0000	0.0000	0.0000	0.0001	0.0000	0.1237
S:nh	0.0000	0.0000	0.8668	0.0000	0.0019	0.0019	0.0019	0.0038	0.0000	0.0000	0.0000	0.0001	0.1237
M:hS	0.0000	0.0000	0.0000	0.9126	0.0000	0.0000	0.0000	0.0000	0.0342	0.0000	0.0000	0.0000	0.0532
M:hC	0.0000	0.0000	0.0000	0.0011	0.8704	0.0289	0.0123	0.0000	0.0342	0.0000	0.0000	0.0000	0.0532
M:hN	0.0000	0.0000	0.0000	0.0000	0.2056	0.6780	0.0291	0.0000	0.0148	0.0194	0.0000	0.0000	0.0532
M:hO	0.0000	0.0000	0.0000	0.0000	0.1287	0.1240	0.6599	0.0000	0.0000	0.0000	0.0116	0.0226	0.0532
M:nh	0.0000	0.0000	0.0000	0.0000	0.1530	0.1375	0.1566	0.4655	0.0000	0.0000	0.0000	0.0342	0.0532
W:hS	0.0000	0.0000	0.0000	0.0000	0.0279	0.0279	0.0000	0.0000	0.8153	0.0000	0.0000	0.0000	0.1288
W:hP	0.0000	0.0000	0.0000	0.0000	0.0140	0.0140	0.0140	0.0140	0.0000	0.8153	0.0000	0.0000	0.1288
W:hO	0.0000	0.0000	0.0000	0.0000	0.0140	0.0140	0.0140	0.0140	0.0000	0.0000	0.8153	0.0000	0.1288
W:nh	0.0000	0.0000	0.0000	0.0000	0.0140	0.0140	0.0140	0.0140	0.0000	0.0000	0.0000	0.8153	0.1288
dead	0.0000	0.0000	0.0000	0.0000	0.0000	0.0000	0.0000	0.0000	0.0000	0.0000	0.0000	0.0000	1.0000
70-74歳	S:hS	S:hO	S:nh	M:hS	M:hC	M:hN	M:hO	M:nh	W:hS	W:hP	W:hO	W:nh	dead
S:hS	0.6924	0.0000	0.1124	0.0000	0.0065	0.0000	0.0000	0.0000	0.0001	0.0000	0.0000	0.0000	0.1886
S:hO	0.1711	0.6336	0.0000	0.0000	0.0000	0.0000	0.0065	0.0000	0.0000	0.0000	0.0001	0.0000	0.1886
S:nh	0.0000	0.0000	0.8047	0.0000	0.0013	0.0013	0.0013	0.0026	0.0000	0.0000	0.0000	0.0001	0.1886
M:hS	0.0000	0.0000	0.0000	0.8659	0.0000	0.0000	0.0000	0.0000	0.0411	0.0000	0.0000	0.0000	0.0930
M:hC	0.0000	0.0000	0.0000	0.0053	0.8294	0.0191	0.0121	0.0000	0.0411	0.0000	0.0000	0.0000	0.0930
M:hN	0.0000	0.0000	0.0000	0.0000	0.1588	0.6732	0.0340	0.0000	0.0110	0.0301	0.0000	0.0000	0.0930
M:hO	0.0000	0.0000	0.0000	0.0000	0.0766	0.1228	0.6665	0.0000	0.0000	0.0000	0.0214	0.0197	0.0930
M:nh	0.0000	0.0000	0.0000	0.0000	0.1019	0.1166	0.1025	0.5450	0.0000	0.0000	0.0000	0.0411	0.0930
W:hS	0.0000	0.0000	0.0000	0.0000	0.0240	0.0240	0.0000	0.0000	0.6963	0.0000	0.0000	0.0764	0.1793
W:hP	0.0000	0.0000	0.0000	0.0000	0.0120	0.0120	0.0120	0.0120	0.0000	0.7727	0.0000	0.0000	0.1793
W:hO	0.0000	0.0000	0.0000	0.0000	0.0120	0.0120	0.0120	0.0120	0.0000	0.0000	0.7727	0.0000	0.1793
W:nh	0.0000	0.0000	0.0000	0.0000	0.0120	0.0120	0.0120	0.0120	0.0000	0.0000	0.0000	0.7727	0.1793
dead	0.0000	0.0000	0.0000	0.0000	0.0000	0.0000	0.0000	0.0000	0.0000	0.0000	0.0000	0.0000	1.0000
75-79歳	S:hS	S:hO	S:nh	M:hS	M:hC	M:hN	M:hO	M:nh	W:hS	W:hP	W:hO	W:nh	dead
S:hS	0.5995	0.0000	0.1161	0.0000	0.0040	0.0000	0.0000	0.0000	0.0002	0.0000	0.0000	0.0000	0.2802
S:hO	0.1641	0.5515	0.0000	0.0000	0.0000	0.0000	0.0040	0.0000	0.0000	0.0000	0.0002	0.0000	0.2802
S:nh	0.0000	0.0000	0.7156	0.0000	0.0008	0.0008	0.0008	0.0016	0.0000	0.0000	0.0000	0.0002	0.2802
M:hS	0.0000	0.0000	0.0000	0.7747	0.0000	0.0000	0.0000	0.0000	0.0547	0.0000	0.0000	0.0000	0.1706
M:hC	0.0000	0.0000	0.0000	0.0099	0.7377	0.0149	0.0121	0.0000	0.0547	0.0000	0.0000	0.0000	0.1706
M:hN	0.0000	0.0000	0.0000	0.0000	0.1096	0.6231	0.0420	0.0000	0.0009	0.0538	0.0000	0.0000	0.1706
M:hO	0.0000	0.0000	0.0000	0.0000	0.0595	0.0851	0.6300	0.0000	0.0000	0.0000	0.0401	0.0146	0.1706
M:nh	0.0000	0.0000	0.0000	0.0000	0.0578	0.0945	0.0897	0.5326	0.0000	0.0000	0.0000	0.0547	0.1706
W:hS	0.0000	0.0000	0.0000	0.0000	0.0172	0.0172	0.0000	0.0000	0.5871	0.0000	0.0000	0.1170	0.2614
W:hP	0.0000	0.0000	0.0000	0.0000	0.0086	0.0086	0.0086	0.0086	0.0000	0.7041	0.0000	0.0000	0.2614
W:hO	0.0000	0.0000	0.0000	0.0000	0.0086	0.0086	0.0086	0.0086	0.0000	0.0000	0.7041	0.0000	0.2614
W:nh	0.0000	0.0000	0.0000	0.0000	0.0086	0.0086	0.0086	0.0086	0.0000	0.0000	0.0000	0.7041	0.2614
dead	0.0000	0.0000	0.0000	0.0000	0.0000	0.0000	0.0000	0.0000	0.0000	0.0000	0.0000	0.0000	1.0000
80-84歳	S:hS	S:hO	S:nh	M:hS	M:hC	M:hN	M:hO	M:nh	W:hS	W:hP	W:hO	W:nh	dead
S:hS	0.4680	0.0000	0.1261	0.0000	0.0002	0.0000	0.0000	0.0000	0.0000	0.0000	0.0000	0.0000	0.4057
S:hO	0.1112	0.4829	0.0000	0.0000	0.0000	0.0000	0.0002	0.0000	0.0000	0.0000	0.0000	0.0000	0.4057
S:nh	0.0000	0.0000	0.5941	0.0000	0.0000	0.0000	0.0000	0.0001	0.0000	0.0000	0.0000	0.0000	0.4057
M:hS	0.0000	0.0000	0.0000	0.6476	0.0000	0.0000	0.0000	0.0000	0.0634	0.0000	0.0000	0.0000	0.2891
M:hC	0.0000	0.0000	0.0000	0.0175	0.6062	0.0123	0.0115	0.0000	0.0634	0.0000	0.0000	0.0000	0.2891
M:hN	0.0000	0.0000	0.0000	0.0000	0.0653	0.5368	0.0454	0.0000	0.0000	0.0634	0.0000	0.0000	0.2891
M:hO	0.0000	0.0000	0.0000	0.0000	0.0010	0.0051	0.6415	0.0000	0.0000	0.0000	0.0502	0.0132	0.2891
M:nh	0.0000	0.0000	0.0000	0.0000	0.0456	0.0745	0.0875	0.4400	0.0000	0.0000	0.0000	0.0634	0.2891
W:hS	0.0000	0.0000	0.0000	0.0000	0.0008	0.0008	0.0000	0.0000	0.4049	0.0856	0.0000	0.1269	0.3809
W:hP	0.0000	0.0000	0.0000	0.0000	0.0004	0.0004	0.0004	0.0004	0.0000	0.6174	0.0000	0.0000	0.3809
W:hO	0.0000	0.0000	0.0000	0.0000	0.0004	0.0004	0.0004	0.0004	0.0000	0.0000	0.6174	0.0000	0.3809
W:nh	0.0000	0.0000	0.0000	0.0000	0.0004	0.0004	0.0004	0.0004	0.0000	0.0000	0.0000	0.6174	0.3809
dead	0.0000	0.0000	0.0000	0.0000	0.0000	0.0000	0.0000	0.0000	0.0000	0.0000	0.0000	0.0000	1.0000
85歳+	S:hS	S:hO	S:nh	M:hS	M:hC	M:hN	M:hO	M:nh	W:hS	W:hP	W:hO	W:nh	dead
S:hS	0.2586	0.0000	0.0697	0.0000	0.0000	0.0000	0.0000	0.0000	0.0000	0.0000	0.0000	0.0000	0.6717
S:hO	0.0574	0.2709	0.0000	0.0000	0.0000	0.0000	0.0000	0.0000	0.0000	0.0000	0.0000	0.0000	0.6717
S:nh	0.0000	0.0000	0.3283	0.0000	0.0000	0.0000	0.0000	0.0000	0.0000	0.0000	0.0000	0.0000	0.6717
M:hS	0.0000	0.0000	0.0000	0.3631	0.0000	0.0000	0.0000	0.0000	0.1087	0.0000	0.0000	0.0000	0.5282
M:hC	0.0000	0.0000	0.0000	0.0000	0.3490	0.0069	0.0072	0.0000	0.1087	0.0000	0.0000	0.0000	0.5282
M:hN	0.0000	0.0000	0.0000	0.0000	0.0222	0.3100	0.0308	0.0000	0.0000	0.1087	0.0000	0.0000	0.5282
M:hO	0.0000	0.0000	0.0000	0.0000	0.0000	0.0000	0.3631	0.0000	0.0000	0.0000	0.1087	0.0000	0.5282
M:nh	0.0000	0.0000	0.0000	0.0000	0.0154	0.0397	0.0568	0.2511	0.0000	0.0000	0.0000	0.1087	0.5282
W:hS	0.0000	0.0000	0.0000	0.0000	0.0000	0.0000	0.0000	0.0000	0.1697	0.0747	0.0000	0.1108	0.6448
W:hP	0.0000	0.0000	0.0000	0.0000	0.0000	0.0000	0.0000	0.0000	0.0000	0.3552	0.0000	0.0000	0.6448
W:hO	0.0000	0.0000	0.0000	0.0000	0.0000	0.0000	0.0000	0.0000	0.0000	0.0000	0.3552	0.0000	0.6448
W:nh	0.0000	0.0000	0.0000	0.0000	0.0000	0.0000	0.0000	0.0000	0.0000	0.0000	0.0000	0.3552	0.6448
dead	0.0000	0.0000	0.0000	0.0000	0.0000	0.0000	0.0000	0.0000	0.0000	0.0000	0.0000	0.0000	1.0000

注)表側(左端)が2025年,表頭(上端)が2030年の配偶関係別世帯内地位をあらわす。

仮定値表 推移確率行列(続き)

2030～2035年：男

15-19歳	S:hS	S:hO	S:nh	M:hS	M:hC	M:hN	M:hO	M:nh	W:hS	W:hP	W:hO	W:nh	dead
S:hS	0.3176	0.0000	0.6301	0.0000	0.0243	0.0243	0.0000	0.0000	0.0019	0.0000	0.0000	0.0000	0.0018
S:hO	0.0000	0.9477	0.0000	0.0000	0.0000	0.0000	0.0486	0.0000	0.0000	0.0000	0.0019	0.0000	0.0018
S:nh	0.2819	0.0037	0.6622	0.0019	0.0119	0.0219	0.0012	0.0116	0.0005	0.0000	0.0001	0.0013	0.0018
M:hS	0.0000	0.0000	0.0000	0.7695	0.0000	0.0000	0.0000	0.0000	0.2282	0.0000	0.0000	0.0000	0.0023
M:hC	0.0000	0.0000	0.0000	0.0000	0.0893	0.6802	0.0000	0.0000	0.2282	0.0000	0.0000	0.0000	0.0023
M:hN	0.0000	0.0000	0.0000	0.0000	0.0000	0.7686	0.0009	0.0000	0.1141	0.1141	0.0000	0.0000	0.0023
M:hO	0.0000	0.0000	0.0000	0.0000	0.0000	0.1250	0.6445	0.0000	0.0000	0.0000	0.2282	0.0000	0.0023
M:nh	0.0000	0.0000	0.0000	0.0000	0.0470	0.0444	0.0516	0.6265	0.0000	0.0000	0.0000	0.2282	0.0023
W:hS	0.0000	0.0000	0.0000	0.0000	0.3292	0.3292	0.0000	0.0000	0.3329	0.0000	0.0000	0.0000	0.0088
W:hP	0.0000	0.0000	0.0000	0.0000	0.1646	0.1646	0.1646	0.1646	0.0000	0.3329	0.0000	0.0000	0.0088
W:hO	0.0000	0.0000	0.0000	0.0000	0.1646	0.1646	0.1646	0.1646	0.0000	0.0000	0.3329	0.0000	0.0088
W:nh	0.0000	0.0000	0.0000	0.0000	0.1646	0.1646	0.1646	0.1646	0.0000	0.0000	0.0000	0.3329	0.0088
dead	0.0000	0.0000	0.0000	0.0000	0.0000	0.0000	0.0000	0.0000	0.0000	0.0000	0.0000	0.0000	1.0000
20-24歳	S:hS	S:hO	S:nh	M:hS	M:hC	M:hN	M:hO	M:nh	W:hS	W:hP	W:hO	W:nh	dead
S:hS	0.4268	0.0000	0.3688	0.0049	0.0951	0.0951	0.0000	0.0000	0.0067	0.0000	0.0000	0.0000	0.0026
S:hO	0.3911	0.4045	0.0000	0.0000	0.0000	0.0000	0.1952	0.0000	0.0000	0.0000	0.0067	0.0000	0.0026
S:nh	0.2107	0.0000	0.5849	0.0049	0.0753	0.0897	0.0033	0.0220	0.0000	0.0000	0.0000	0.0067	0.0026
M:hS	0.0000	0.0000	0.0000	0.8724	0.0000	0.0000	0.0000	0.0000	0.1256	0.0000	0.0000	0.0000	0.0020
M:hC	0.0000	0.0000	0.0000	0.0000	0.1838	0.6887	0.0000	0.0000	0.1256	0.0000	0.0000	0.0000	0.0020
M:hN	0.0000	0.0000	0.0000	0.0000	0.0000	0.8724	0.0000	0.0000	0.0460	0.0310	0.0111	0.0375	0.0020
M:hO	0.0000	0.0000	0.0000	0.0000	0.0032	0.1406	0.7287	0.0000	0.0000	0.0000	0.1256	0.0000	0.0020
M:nh	0.0000	0.0000	0.0000	0.0000	0.0570	0.0572	0.0561	0.7021	0.0000	0.0000	0.0000	0.1256	0.0020
W:hS	0.0000	0.0000	0.0000	0.0000	0.4253	0.4253	0.0000	0.0000	0.1412	0.0000	0.0000	0.0000	0.0082
W:hP	0.0000	0.0000	0.0000	0.0000	0.2126	0.2126	0.2126	0.2126	0.0000	0.1412	0.0000	0.0000	0.0082
W:hO	0.0000	0.0000	0.0000	0.0000	0.2126	0.2126	0.2126	0.2126	0.0000	0.0000	0.1412	0.0000	0.0082
W:nh	0.0000	0.0000	0.0000	0.0000	0.2126	0.2126	0.2126	0.2126	0.0000	0.0000	0.0000	0.1412	0.0082
dead	0.0000	0.0000	0.0000	0.0000	0.0000	0.0000	0.0000	0.0000	0.0000	0.0000	0.0000	0.0000	1.0000
25-29歳	S:hS	S:hO	S:nh	M:hS	M:hC	M:hN	M:hO	M:nh	W:hS	W:hP	W:hO	W:nh	dead
S:hS	0.4629	0.0000	0.2390	0.0074	0.1391	0.1391	0.0000	0.0000	0.0093	0.0000	0.0000	0.0000	0.0032
S:hO	0.4735	0.2283	0.0000	0.0000	0.0000	0.0000	0.2857	0.0000	0.0000	0.0000	0.0093	0.0000	0.0032
S:nh	0.1254	0.0000	0.5765	0.0074	0.0967	0.1460	0.0029	0.0326	0.0000	0.0000	0.0000	0.0093	0.0032
M:hS	0.0000	0.0000	0.0000	0.9247	0.0000	0.0000	0.0000	0.0000	0.0736	0.0000	0.0000	0.0000	0.0018
M:hC	0.0000	0.0000	0.0000	0.0000	0.2903	0.6344	0.0000	0.0000	0.0736	0.0000	0.0000	0.0000	0.0018
M:hN	0.0000	0.0000	0.0000	0.0000	0.0000	0.9247	0.0000	0.0000	0.0213	0.0154	0.0043	0.0326	0.0018
M:hO	0.0000	0.0000	0.0000	0.0000	0.0077	0.1465	0.7704	0.0000	0.0000	0.0000	0.0736	0.0000	0.0018
M:nh	0.0000	0.0000	0.0000	0.0000	0.0659	0.0685	0.0593	0.7309	0.0000	0.0000	0.0000	0.0736	0.0018
W:hS	0.0000	0.0000	0.0000	0.0000	0.4493	0.4493	0.0000	0.0000	0.0932	0.0000	0.0000	0.0000	0.0082
W:hP	0.0000	0.0000	0.0000	0.0000	0.2247	0.2247	0.2247	0.2247	0.0000	0.0932	0.0000	0.0000	0.0082
W:hO	0.0000	0.0000	0.0000	0.0000	0.2247	0.2247	0.2247	0.2247	0.0000	0.0000	0.0932	0.0000	0.0082
W:nh	0.0000	0.0000	0.0000	0.0000	0.2247	0.2247	0.2247	0.2247	0.0000	0.0000	0.0000	0.0932	0.0082
dead	0.0000	0.0000	0.0000	0.0000	0.0000	0.0000	0.0000	0.0000	0.0000	0.0000	0.0000	0.0000	1.0000
30-34歳	S:hS	S:hO	S:nh	M:hS	M:hC	M:hN	M:hO	M:nh	W:hS	W:hP	W:hO	W:nh	dead
S:hS	0.5984	0.0000	0.1890	0.0129	0.0947	0.0947	0.0000	0.0000	0.0057	0.0000	0.0000	0.0000	0.0046
S:hO	0.4936	0.2938	0.0000	0.0000	0.0000	0.0000	0.2023	0.0000	0.0000	0.0000	0.0057	0.0000	0.0046
S:nh	0.1028	0.0000	0.6846	0.0129	0.0603	0.0843	0.0225	0.0222	0.0000	0.0000	0.0000	0.0057	0.0046
M:hS	0.0000	0.0000	0.0000	0.9390	0.0000	0.0000	0.0000	0.0000	0.0590	0.0000	0.0000	0.0000	0.0020
M:hC	0.0000	0.0000	0.0000	0.0000	0.4383	0.5008	0.0000	0.0000	0.0590	0.0000	0.0000	0.0000	0.0020
M:hN	0.0000	0.0000	0.0000	0.0000	0.0000	0.9390	0.0000	0.0000	0.0239	0.0111	0.0020	0.0219	0.0020
M:hO	0.0000	0.0000	0.0000	0.0000	0.0118	0.1411	0.7861	0.0000	0.0000	0.0000	0.0590	0.0000	0.0020
M:nh	0.0000	0.0000	0.0000	0.0000	0.0801	0.0800	0.0782	0.7007	0.0000	0.0000	0.0000	0.0590	0.0020
W:hS	0.0000	0.0000	0.0000	0.0000	0.4024	0.4024	0.0000	0.0000	0.1852	0.0000	0.0000	0.0000	0.0099
W:hP	0.0000	0.0000	0.0000	0.0000	0.2012	0.2012	0.2012	0.2012	0.0000	0.1852	0.0000	0.0000	0.0099
W:hO	0.0000	0.0000	0.0000	0.0000	0.2012	0.2012	0.2012	0.2012	0.0000	0.0000	0.1852	0.0000	0.0099
W:nh	0.0000	0.0000	0.0000	0.0000	0.2012	0.2012	0.2012	0.2012	0.0000	0.0000	0.0000	0.1852	0.0099
dead	0.0000	0.0000	0.0000	0.0000	0.0000	0.0000	0.0000	0.0000	0.0000	0.0000	0.0000	0.0000	1.0000
35-39歳	S:hS	S:hO	S:nh	M:hS	M:hC	M:hN	M:hO	M:nh	W:hS	W:hP	W:hO	W:nh	dead
S:hS	0.7192	0.0000	0.1570	0.0000	0.0559	0.0559	0.0000	0.0000	0.0047	0.0000	0.0000	0.0000	0.0073
S:hO	0.4475	0.4287	0.0000	0.0000	0.0000	0.0000	0.1118	0.0000	0.0000	0.0000	0.0047	0.0000	0.0073
S:nh	0.0840	0.0000	0.7922	0.0000	0.0319	0.0385	0.0275	0.0138	0.0000	0.0000	0.0000	0.0047	0.0073
M:hS	0.0000	0.0000	0.0000	0.9427	0.0000	0.0000	0.0000	0.0000	0.0544	0.0000	0.0000	0.0000	0.0029
M:hC	0.0000	0.0000	0.0000	0.0000	0.6121	0.3233	0.0072	0.0000	0.0544	0.0000	0.0000	0.0000	0.0029
M:hN	0.0000	0.0000	0.0000	0.0263	0.0074	0.8990	0.0099	0.0000	0.0242	0.0120	0.0008	0.0173	0.0029
M:hO	0.0000	0.0000	0.0000	0.0000	0.0161	0.1338	0.7927	0.0000	0.0000	0.0000	0.0544	0.0000	0.0029
M:nh	0.0000	0.0000	0.0000	0.0000	0.0952	0.0901	0.1305	0.6268	0.0000	0.0000	0.0000	0.0544	0.0029
W:hS	0.0000	0.0000	0.0000	0.0000	0.2962	0.2962	0.0000	0.0000	0.3916	0.0000	0.0000	0.0000	0.0159
W:hP	0.0000	0.0000	0.0000	0.0000	0.1481	0.1481	0.1481	0.1481	0.0000	0.3916	0.0000	0.0000	0.0159
W:hO	0.0000	0.0000	0.0000	0.0000	0.1481	0.1481	0.1481	0.1481	0.0000	0.0000	0.3916	0.0000	0.0159
W:nh	0.0000	0.0000	0.0000	0.0000	0.1481	0.1481	0.1481	0.1481	0.0000	0.0000	0.0000	0.3916	0.0159
dead	0.0000	0.0000	0.0000	0.0000	0.0000	0.0000	0.0000	0.0000	0.0000	0.0000	0.0000	0.0000	1.0000

注)表側(左端)が2030年,表頭(上端)が2035年の配偶関係別世帯内地位をあらわす。

仮定値表 推移確率行列(続き)

2030～2035年：男

40-44歳	S:hS	S:hO	S:nh	M:hS	M:hC	M:hN	M:hO	M:nh	W:hS	W:hP	W:hO	W:nh	dead
S:hS	0.8009	0.0000	0.0971	0.0000	0.0441	0.0441	0.0000	0.0000	0.0023	0.0000	0.0000	0.0000	0.0116
S:hO	0.3081	0.5899	0.0000	0.0000	0.0000	0.0000	0.0882	0.0000	0.0000	0.0000	0.0023	0.0000	0.0116
S:nh	0.0806	0.0000	0.8173	0.0000	0.0241	0.0241	0.0241	0.0160	0.0000	0.0000	0.0000	0.0023	0.0116
M:hS	0.0000	0.0000	0.0000	0.9475	0.0000	0.0000	0.0000	0.0000	0.0479	0.0000	0.0000	0.0000	0.0046
M:hC	0.0000	0.0000	0.0000	0.0000	0.6660	0.2753	0.0062	0.0000	0.0479	0.0000	0.0000	0.0000	0.0046
M:hN	0.0000	0.0000	0.0000	0.0330	0.0447	0.8553	0.0145	0.0000	0.0242	0.0119	0.0000	0.0118	0.0046
M:hO	0.0000	0.0000	0.0000	0.0000	0.0311	0.1307	0.7858	0.0000	0.0000	0.0000	0.0406	0.0072	0.0046
M:nh	0.0000	0.0000	0.0000	0.0000	0.0988	0.0974	0.2206	0.5308	0.0000	0.0000	0.0000	0.0479	0.0046
W:hS	0.0000	0.0000	0.0000	0.0000	0.2097	0.2097	0.0000	0.0000	0.5565	0.0000	0.0000	0.0000	0.0241
W:hP	0.0000	0.0000	0.0000	0.0000	0.1048	0.1048	0.1048	0.1048	0.0000	0.5565	0.0000	0.0000	0.0241
W:hO	0.0000	0.0000	0.0000	0.0000	0.1048	0.1048	0.1048	0.1048	0.0000	0.0000	0.5565	0.0000	0.0241
W:nh	0.0000	0.0000	0.0000	0.0000	0.1048	0.1048	0.1048	0.1048	0.0000	0.0000	0.0000	0.5565	0.0241
dead	0.0000	0.0000	0.0000	0.0000	0.0000	0.0000	0.0000	0.0000	0.0000	0.0000	0.0000	0.0000	1.0000
45-49歳	S:hS	S:hO	S:nh	M:hS	M:hC	M:hN	M:hO	M:nh	W:hS	W:hP	W:hO	W:nh	dead
S:hS	0.8808	0.0000	0.0250	0.0000	0.0368	0.0368	0.0000	0.0000	0.0012	0.0000	0.0000	0.0000	0.0194
S:hO	0.1533	0.7525	0.0000	0.0000	0.0000	0.0000	0.0736	0.0000	0.0000	0.0000	0.0012	0.0000	0.0194
S:nh	0.0702	0.0000	0.8356	0.0000	0.0147	0.0147	0.0147	0.0294	0.0000	0.0000	0.0000	0.0012	0.0194
M:hS	0.0000	0.0000	0.0000	0.9459	0.0000	0.0000	0.0000	0.0000	0.0466	0.0000	0.0000	0.0000	0.0075
M:hC	0.0000	0.0000	0.0000	0.0000	0.7070	0.2307	0.0082	0.0000	0.0466	0.0000	0.0000	0.0000	0.0075
M:hN	0.0000	0.0000	0.0000	0.0247	0.1177	0.7815	0.0219	0.0000	0.0298	0.0120	0.0000	0.0048	0.0075
M:hO	0.0000	0.0000	0.0000	0.0000	0.0622	0.1271	0.7566	0.0000	0.0000	0.0000	0.0268	0.0198	0.0075
M:nh	0.0000	0.0000	0.0000	0.0000	0.0979	0.1058	0.3146	0.4276	0.0000	0.0000	0.0000	0.0466	0.0075
W:hS	0.0000	0.0000	0.0000	0.0000	0.1223	0.1223	0.0000	0.0000	0.7197	0.0000	0.0000	0.0000	0.0357
W:hP	0.0000	0.0000	0.0000	0.0000	0.0611	0.0611	0.0611	0.0611	0.0000	0.7197	0.0000	0.0000	0.0357
W:hO	0.0000	0.0000	0.0000	0.0000	0.0611	0.0611	0.0611	0.0611	0.0000	0.0000	0.7197	0.0000	0.0357
W:nh	0.0000	0.0000	0.0000	0.0000	0.0611	0.0611	0.0611	0.0611	0.0000	0.0000	0.0000	0.7197	0.0357
dead	0.0000	0.0000	0.0000	0.0000	0.0000	0.0000	0.0000	0.0000	0.0000	0.0000	0.0000	0.0000	1.0000
50-54歳	S:hS	S:hO	S:nh	M:hS	M:hC	M:hN	M:hO	M:nh	W:hS	W:hP	W:hO	W:nh	dead
S:hS	0.8832	0.0000	0.0312	0.0000	0.0530	0.0000	0.0000	0.0000	0.0007	0.0000	0.0000	0.0000	0.0319
S:hO	0.0645	0.8499	0.0000	0.0000	0.0000	0.0000	0.0530	0.0000	0.0000	0.0000	0.0007	0.0000	0.0319
S:nh	0.0711	0.0000	0.8433	0.0000	0.0106	0.0106	0.0106	0.0212	0.0000	0.0000	0.0000	0.0007	0.0319
M:hS	0.0000	0.0000	0.0000	0.9438	0.0000	0.0000	0.0000	0.0000	0.0441	0.0000	0.0000	0.0000	0.0120
M:hC	0.0000	0.0000	0.0000	0.0000	0.7788	0.1549	0.0102	0.0000	0.0441	0.0000	0.0000	0.0000	0.0120
M:hN	0.0000	0.0000	0.0000	0.0055	0.1990	0.7104	0.0289	0.0000	0.0334	0.0107	0.0000	0.0000	0.0120
M:hO	0.0000	0.0000	0.0000	0.0000	0.0994	0.1210	0.7235	0.0000	0.0091	0.0000	0.0166	0.0184	0.0120
M:nh	0.0000	0.0000	0.0000	0.0000	0.1165	0.1222	0.3624	0.3427	0.0000	0.0000	0.0000	0.0441	0.0120
W:hS	0.0000	0.0000	0.0000	0.0000	0.0787	0.0787	0.0000	0.0000	0.7932	0.0000	0.0000	0.0000	0.0494
W:hP	0.0000	0.0000	0.0000	0.0000	0.0394	0.0394	0.0394	0.0394	0.0000	0.7932	0.0000	0.0000	0.0494
W:hO	0.0000	0.0000	0.0000	0.0000	0.0394	0.0394	0.0394	0.0394	0.0000	0.0000	0.7932	0.0000	0.0494
W:nh	0.0000	0.0000	0.0000	0.0000	0.0394	0.0394	0.0394	0.0394	0.0000	0.0000	0.0000	0.7932	0.0494
dead	0.0000	0.0000	0.0000	0.0000	0.0000	0.0000	0.0000	0.0000	0.0000	0.0000	0.0000	0.0000	1.0000
55-59歳	S:hS	S:hO	S:nh	M:hS	M:hC	M:hN	M:hO	M:nh	W:hS	W:hP	W:hO	W:nh	dead
S:hS	0.9040	0.0000	0.0140	0.0000	0.0311	0.0000	0.0000	0.0000	0.0003	0.0000	0.0000	0.0000	0.0505
S:hO	0.0820	0.8360	0.0000	0.0000	0.0000	0.0000	0.0311	0.0000	0.0000	0.0000	0.0003	0.0000	0.0505
S:nh	0.0730	0.0000	0.8450	0.0000	0.0062	0.0062	0.0062	0.0125	0.0000	0.0000	0.0000	0.0003	0.0505
M:hS	0.0000	0.0000	0.0000	0.6643	0.0628	0.1477	0.0667	0.0000	0.0391	0.0000	0.0000	0.0000	0.0194
M:hC	0.0000	0.0000	0.0000	0.0000	0.8600	0.0694	0.0121	0.0000	0.0391	0.0000	0.0000	0.0000	0.0194
M:hN	0.0000	0.0000	0.0000	0.0000	0.2445	0.6656	0.0314	0.0000	0.0310	0.0080	0.0000	0.0000	0.0194
M:hO	0.0000	0.0000	0.0000	0.0000	0.1292	0.1094	0.7029	0.0000	0.0113	0.0000	0.0099	0.0178	0.0194
M:nh	0.0000	0.0000	0.0000	0.0000	0.1558	0.1412	0.3384	0.3061	0.0000	0.0000	0.0000	0.0391	0.0194
W:hS	0.0000	0.0000	0.0000	0.0000	0.0544	0.0544	0.0000	0.0000	0.8238	0.0000	0.0000	0.0000	0.0674
W:hP	0.0000	0.0000	0.0000	0.0000	0.0272	0.0272	0.0272	0.0272	0.0000	0.8238	0.0000	0.0000	0.0674
W:hO	0.0000	0.0000	0.0000	0.0000	0.0272	0.0272	0.0272	0.0272	0.0000	0.0000	0.8238	0.0000	0.0674
W:nh	0.0000	0.0000	0.0000	0.0000	0.0272	0.0272	0.0272	0.0272	0.0000	0.0000	0.0000	0.8238	0.0674
dead	0.0000	0.0000	0.0000	0.0000	0.0000	0.0000	0.0000	0.0000	0.0000	0.0000	0.0000	0.0000	1.0000
60-64歳	S:hS	S:hO	S:nh	M:hS	M:hC	M:hN	M:hO	M:nh	W:hS	W:hP	W:hO	W:nh	dead
S:hS	0.8586	0.0000	0.0462	0.0000	0.0182	0.0000	0.0000	0.0000	0.0002	0.0000	0.0000	0.0000	0.0768
S:hO	0.1639	0.7409	0.0000	0.0000	0.0000	0.0000	0.0182	0.0000	0.0000	0.0000	0.0002	0.0000	0.0768
S:nh	0.0000	0.0000	0.9049	0.0000	0.0036	0.0036	0.0036	0.0073	0.0000	0.0000	0.0000	0.0002	0.0768
M:hS	0.0000	0.0000	0.0000	0.8506	0.0855	0.0000	0.0000	0.0000	0.0330	0.0000	0.0000	0.0000	0.0310
M:hC	0.0000	0.0000	0.0000	0.0000	0.8767	0.0468	0.0125	0.0000	0.0330	0.0000	0.0000	0.0000	0.0310
M:hN	0.0000	0.0000	0.0000	0.0000	0.2414	0.6647	0.0300	0.0000	0.0233	0.0097	0.0000	0.0000	0.0310
M:hO	0.0000	0.0000	0.0000	0.0000	0.1404	0.0894	0.7063	0.0000	0.0000	0.0000	0.0075	0.0255	0.0310
M:nh	0.0000	0.0000	0.0000	0.0000	0.1795	0.1487	0.2538	0.3541	0.0000	0.0000	0.0000	0.0330	0.0310
W:hS	0.0000	0.0000	0.0000	0.0000	0.0384	0.0384	0.0000	0.0000	0.8322	0.0000	0.0000	0.0000	0.0909
W:hP	0.0000	0.0000	0.0000	0.0000	0.0192	0.0192	0.0192	0.0192	0.0000	0.8322	0.0000	0.0000	0.0909
W:hO	0.0000	0.0000	0.0000	0.0000	0.0192	0.0192	0.0192	0.0192	0.0000	0.0000	0.8322	0.0000	0.0909
W:nh	0.0000	0.0000	0.0000	0.0000	0.0192	0.0192	0.0192	0.0192	0.0000	0.0000	0.0000	0.8322	0.0909
dead	0.0000	0.0000	0.0000	0.0000	0.0000	0.0000	0.0000	0.0000	0.0000	0.0000	0.0000	0.0000	1.0000

注)表側(左端)が2030年,表頭(上端)が2035年の配偶関係別世帯内地位をあらわす。

仮定値表 推移確率行列(続き)

2030～2035年：男

65-69歳	S:hS	S:hO	S:nh	M:hS	M:hC	M:hN	M:hO	M:nh	W:hS	W:hP	W:hO	W:nh	dead
S:hS	0.7351	0.0000	0.1391	0.0000	0.0094	0.0000	0.0000	0.0000	0.0001	0.0000	0.0000	0.0000	0.1163
S:hO	0.1713	0.7029	0.0000	0.0000	0.0000	0.0000	0.0094	0.0000	0.0000	0.0000	0.0001	0.0000	0.1163
S:nh	0.0000	0.0000	0.8742	0.0000	0.0019	0.0019	0.0019	0.0037	0.0000	0.0000	0.0000	0.0001	0.1163
M:hS	0.0000	0.0000	0.0000	0.9169	0.0000	0.0000	0.0000	0.0000	0.0331	0.0000	0.0000	0.0000	0.0500
M:hC	0.0000	0.0000	0.0000	0.0011	0.8744	0.0290	0.0123	0.0000	0.0331	0.0000	0.0000	0.0000	0.0500
M:hN	0.0000	0.0000	0.0000	0.0000	0.2065	0.6811	0.0292	0.0000	0.0144	0.0188	0.0000	0.0000	0.0500
M:hO	0.0000	0.0000	0.0000	0.0000	0.1293	0.1246	0.6630	0.0000	0.0000	0.0000	0.0113	0.0218	0.0500
M:nh	0.0000	0.0000	0.0000	0.0000	0.1537	0.1382	0.1573	0.4677	0.0000	0.0000	0.0000	0.0331	0.0500
W:hS	0.0000	0.0000	0.0000	0.0000	0.0286	0.0286	0.0000	0.0000	0.8216	0.0000	0.0000	0.0000	0.1211
W:hP	0.0000	0.0000	0.0000	0.0000	0.0143	0.0143	0.0143	0.0143	0.0000	0.8216	0.0000	0.0000	0.1211
W:hO	0.0000	0.0000	0.0000	0.0000	0.0143	0.0143	0.0143	0.0143	0.0000	0.0000	0.8216	0.0000	0.1211
W:nh	0.0000	0.0000	0.0000	0.0000	0.0143	0.0143	0.0143	0.0143	0.0000	0.0000	0.0000	0.8216	0.1211
dead	0.0000	0.0000	0.0000	0.0000	0.0000	0.0000	0.0000	0.0000	0.0000	0.0000	0.0000	0.0000	1.0000
70-74歳	S:hS	S:hO	S:nh	M:hS	M:hC	M:hN	M:hO	M:nh	W:hS	W:hP	W:hO	W:nh	dead
S:hS	0.7016	0.0000	0.1139	0.0000	0.0065	0.0000	0.0000	0.0000	0.0001	0.0000	0.0000	0.0000	0.1779
S:hO	0.1734	0.6421	0.0000	0.0000	0.0000	0.0000	0.0065	0.0000	0.0000	0.0000	0.0001	0.0000	0.1779
S:nh	0.0000	0.0000	0.8155	0.0000	0.0013	0.0013	0.0013	0.0026	0.0000	0.0000	0.0000	0.0001	0.1779
M:hS	0.0000	0.0000	0.0000	0.8729	0.0000	0.0000	0.0000	0.0000	0.0394	0.0000	0.0000	0.0000	0.0877
M:hC	0.0000	0.0000	0.0000	0.0054	0.8361	0.0192	0.0122	0.0000	0.0394	0.0000	0.0000	0.0000	0.0877
M:hN	0.0000	0.0000	0.0000	0.0000	0.1600	0.6786	0.0343	0.0000	0.0105	0.0288	0.0000	0.0000	0.0877
M:hO	0.0000	0.0000	0.0000	0.0000	0.0772	0.1238	0.6718	0.0000	0.0000	0.0000	0.0205	0.0189	0.0877
M:nh	0.0000	0.0000	0.0000	0.0000	0.1027	0.1175	0.1033	0.5494	0.0000	0.0000	0.0000	0.0394	0.0877
W:hS	0.0000	0.0000	0.0000	0.0000	0.0246	0.0246	0.0000	0.0000	0.7044	0.0000	0.0000	0.0773	0.1691
W:hP	0.0000	0.0000	0.0000	0.0000	0.0123	0.0123	0.0123	0.0123	0.0000	0.7817	0.0000	0.0000	0.1691
W:hO	0.0000	0.0000	0.0000	0.0000	0.0123	0.0123	0.0123	0.0123	0.0000	0.0000	0.7817	0.0000	0.1691
W:nh	0.0000	0.0000	0.0000	0.0000	0.0123	0.0123	0.0123	0.0123	0.0000	0.0000	0.0000	0.7817	0.1691
dead	0.0000	0.0000	0.0000	0.0000	0.0000	0.0000	0.0000	0.0000	0.0000	0.0000	0.0000	0.0000	1.0000
75-79歳	S:hS	S:hO	S:nh	M:hS	M:hC	M:hN	M:hO	M:nh	W:hS	W:hP	W:hO	W:nh	dead
S:hS	0.6134	0.0000	0.1187	0.0000	0.0040	0.0000	0.0000	0.0000	0.0002	0.0000	0.0000	0.0000	0.2636
S:hO	0.1679	0.5643	0.0000	0.0000	0.0000	0.0000	0.0040	0.0000	0.0000	0.0000	0.0002	0.0000	0.2636
S:nh	0.0000	0.0000	0.7322	0.0000	0.0008	0.0008	0.0008	0.0016	0.0000	0.0000	0.0000	0.0002	0.2636
M:hS	0.0000	0.0000	0.0000	0.7873	0.0000	0.0000	0.0000	0.0000	0.0521	0.0000	0.0000	0.0000	0.1606
M:hC	0.0000	0.0000	0.0000	0.0101	0.7498	0.0151	0.0123	0.0000	0.0521	0.0000	0.0000	0.0000	0.1606
M:hN	0.0000	0.0000	0.0000	0.0000	0.1114	0.6333	0.0427	0.0000	0.0008	0.0513	0.0000	0.0000	0.1606
M:hO	0.0000	0.0000	0.0000	0.0000	0.0605	0.0865	0.6403	0.0000	0.0000	0.0000	0.0382	0.0139	0.1606
M:nh	0.0000	0.0000	0.0000	0.0000	0.0588	0.0960	0.0912	0.5413	0.0000	0.0000	0.0000	0.0521	0.1606
W:hS	0.0000	0.0000	0.0000	0.0000	0.0177	0.0177	0.0000	0.0000	0.5991	0.0000	0.0000	0.1194	0.2460
W:hP	0.0000	0.0000	0.0000	0.0000	0.0089	0.0089	0.0089	0.0089	0.0000	0.7186	0.0000	0.0000	0.2460
W:hO	0.0000	0.0000	0.0000	0.0000	0.0089	0.0089	0.0089	0.0089	0.0000	0.0000	0.7186	0.0000	0.2460
W:nh	0.0000	0.0000	0.0000	0.0000	0.0089	0.0089	0.0089	0.0089	0.0000	0.0000	0.0000	0.7186	0.2460
dead	0.0000	0.0000	0.0000	0.0000	0.0000	0.0000	0.0000	0.0000	0.0000	0.0000	0.0000	0.0000	1.0000
80-84歳	S:hS	S:hO	S:nh	M:hS	M:hC	M:hN	M:hO	M:nh	W:hS	W:hP	W:hO	W:nh	dead
S:hS	0.4835	0.0000	0.1303	0.0000	0.0002	0.0000	0.0000	0.0000	0.0000	0.0000	0.0000	0.0000	0.3860
S:hO	0.1149	0.4989	0.0000	0.0000	0.0000	0.0000	0.0002	0.0000	0.0000	0.0000	0.0000	0.0000	0.3860
S:nh	0.0000	0.0000	0.6138	0.0000	0.0000	0.0000	0.0000	0.0001	0.0000	0.0000	0.0000	0.0000	0.3860
M:hS	0.0000	0.0000	0.0000	0.6648	0.0000	0.0000	0.0000	0.0000	0.0601	0.0000	0.0000	0.0000	0.2750
M:hC	0.0000	0.0000	0.0000	0.0180	0.6224	0.0126	0.0119	0.0000	0.0601	0.0000	0.0000	0.0000	0.2750
M:hN	0.0000	0.0000	0.0000	0.0000	0.0671	0.5512	0.0466	0.0000	0.0000	0.0601	0.0000	0.0000	0.2750
M:hO	0.0000	0.0000	0.0000	0.0000	0.0010	0.0053	0.6586	0.0000	0.0000	0.0000	0.0476	0.0125	0.2750
M:nh	0.0000	0.0000	0.0000	0.0000	0.0468	0.0765	0.0898	0.4517	0.0000	0.0000	0.0000	0.0601	0.2750
W:hS	0.0000	0.0000	0.0000	0.0000	0.0009	0.0009	0.0000	0.0000	0.4170	0.0881	0.0000	0.1307	0.3624
W:hP	0.0000	0.0000	0.0000	0.0000	0.0004	0.0004	0.0004	0.0004	0.0000	0.6359	0.0000	0.0000	0.3624
W:hO	0.0000	0.0000	0.0000	0.0000	0.0004	0.0004	0.0004	0.0004	0.0000	0.0000	0.6359	0.0000	0.3624
W:nh	0.0000	0.0000	0.0000	0.0000	0.0004	0.0004	0.0004	0.0004	0.0000	0.0000	0.0000	0.6359	0.3624
dead	0.0000	0.0000	0.0000	0.0000	0.0000	0.0000	0.0000	0.0000	0.0000	0.0000	0.0000	0.0000	1.0000
85歳+	S:hS	S:hO	S:nh	M:hS	M:hC	M:hN	M:hO	M:nh	W:hS	W:hP	W:hO	W:nh	dead
S:hS	0.2698	0.0000	0.0727	0.0000	0.0000	0.0000	0.0000	0.0000	0.0000	0.0000	0.0000	0.0000	0.6575
S:hO	0.0599	0.2826	0.0000	0.0000	0.0000	0.0000	0.0000	0.0000	0.0000	0.0000	0.0000	0.0000	0.6575
S:nh	0.0000	0.0000	0.3425	0.0000	0.0000	0.0000	0.0000	0.0000	0.0000	0.0000	0.0000	0.0000	0.6575
M:hS	0.0000	0.0000	0.0000	0.3764	0.0000	0.0000	0.0000	0.0000	0.1065	0.0000	0.0000	0.0000	0.5171
M:hC	0.0000	0.0000	0.0000	0.0000	0.3618	0.0071	0.0075	0.0000	0.1065	0.0000	0.0000	0.0000	0.5171
M:hN	0.0000	0.0000	0.0000	0.0000	0.0230	0.3215	0.0319	0.0000	0.0000	0.1065	0.0000	0.0000	0.5171
M:hO	0.0000	0.0000	0.0000	0.0000	0.0000	0.0000	0.3764	0.0000	0.0000	0.0000	0.1065	0.0000	0.5171
M:nh	0.0000	0.0000	0.0000	0.0000	0.0160	0.0412	0.0589	0.2603	0.0000	0.0000	0.0000	0.1065	0.5171
W:hS	0.0000	0.0000	0.0000	0.0000	0.0000	0.0000	0.0000	0.0000	0.1762	0.0775	0.0000	0.1150	0.6312
W:hP	0.0000	0.0000	0.0000	0.0000	0.0000	0.0000	0.0000	0.0000	0.0000	0.3688	0.0000	0.0000	0.6312
W:hO	0.0000	0.0000	0.0000	0.0000	0.0000	0.0000	0.0000	0.0000	0.0000	0.0000	0.3688	0.0000	0.6312
W:nh	0.0000	0.0000	0.0000	0.0000	0.0000	0.0000	0.0000	0.0000	0.0000	0.0000	0.0000	0.3688	0.6312
dead	0.0000	0.0000	0.0000	0.0000	0.0000	0.0000	0.0000	0.0000	0.0000	0.0000	0.0000	0.0000	1.0000

注)表側(左端)が2030年,表頭(上端)が2035年の配偶関係別世帯内地位をあらわす。

仮定値表 推移確率行列(続き)

2010~2015年：女

15-19歳	S:hS	S:h0	S:nh	M:hS	M:hP	M:sp	M:nh	W:hS	W:hP	W:h0	W:nh	dead
S:hS	0.2423	0.0000	0.6556	0.0000	0.0000	0.0481	0.0481	0.0048	0.0000	0.0000	0.0000	0.0012
S:h0	0.0000	0.8979	0.0000	0.0000	0.0000	0.0961	0.0000	0.0000	0.0000	0.0048	0.0000	0.0012
S:nh	0.2189	0.0062	0.6728	0.0013	0.0008	0.0764	0.0176	0.0000	0.0021	0.0002	0.0025	0.0012
M:hS	0.0000	0.0000	0.0000	0.4999	0.0000	0.0000	0.0000	0.4991	0.0000	0.0000	0.0000	0.0010
M:hP	0.0000	0.0000	0.0000	0.0000	0.4999	0.0000	0.0000	0.0000	0.4991	0.0000	0.0000	0.0010
M:sp	0.0000	0.0000	0.0000	0.0000	0.0000	0.4913	0.0086	0.0986	0.3277	0.0000	0.0729	0.0010
M:nh	0.0000	0.0000	0.0000	0.0000	0.0000	0.1129	0.3870	0.0000	0.0000	0.0000	0.4991	0.0010
W:hS	0.0000	0.0000	0.0000	0.0000	0.0000	0.4092	0.0000	0.5886	0.0000	0.0000	0.0000	0.0022
W:hP	0.0000	0.0000	0.0000	0.0000	0.0000	0.4092	0.0000	0.0000	0.5886	0.0000	0.0000	0.0022
W:h0	0.0000	0.0000	0.0000	0.0000	0.0000	0.4092	0.0000	0.0000	0.0000	0.5886	0.0000	0.0022
W:nh	0.0000	0.0000	0.0000	0.0000	0.0000	0.4092	0.0000	0.0000	0.0000	0.0000	0.5886	0.0022
dead	0.0000	0.0000	0.0000	0.0000	0.0000	0.0000	0.0000	0.0000	0.0000	0.0000	0.0000	1.0000
20-24歳	S:hS	S:h0	S:nh	M:hS	M:hP	M:sp	M:nh	W:hS	W:hP	W:h0	W:nh	dead
S:hS	0.3072	0.0000	0.3696	0.0226	0.0102	0.2338	0.0424	0.0010	0.0118	0.0000	0.0000	0.0015
S:h0	0.1122	0.5646	0.0000	0.0000	0.0000	0.3089	0.0000	0.0000	0.0000	0.0128	0.0000	0.0015
S:nh	0.1553	0.0000	0.5215	0.0000	0.0000	0.2832	0.0257	0.0000	0.0047	0.0006	0.0075	0.0015
M:hS	0.0000	0.0000	0.0000	0.7546	0.0000	0.0000	0.0000	0.2445	0.0000	0.0000	0.0000	0.0009
M:hP	0.0000	0.0000	0.0000	0.0000	0.7546	0.0000	0.0000	0.0000	0.2445	0.0000	0.0000	0.0009
M:sp	0.0000	0.0000	0.0000	0.0000	0.0000	0.7418	0.0128	0.0386	0.1603	0.0060	0.0395	0.0009
M:nh	0.0000	0.0000	0.0000	0.0000	0.0000	0.1700	0.5846	0.0000	0.0000	0.0000	0.2445	0.0009
W:hS	0.0000	0.0000	0.0000	0.0000	0.0000	0.4811	0.0000	0.5167	0.0000	0.0000	0.0000	0.0022
W:hP	0.0000	0.0000	0.0000	0.0000	0.0000	0.4811	0.0000	0.0000	0.5167	0.0000	0.0000	0.0022
W:h0	0.0000	0.0000	0.0000	0.0000	0.0000	0.4811	0.0000	0.0000	0.0000	0.5167	0.0000	0.0022
W:nh	0.0000	0.0000	0.0000	0.0000	0.0000	0.4811	0.0000	0.0000	0.0000	0.0000	0.5167	0.0022
dead	0.0000	0.0000	0.0000	0.0000	0.0000	0.0000	0.0000	0.0000	0.0000	0.0000	0.0000	1.0000
25-29歳	S:hS	S:h0	S:nh	M:hS	M:hP	M:sp	M:nh	W:hS	W:hP	W:h0	W:nh	dead
S:hS	0.3542	0.0000	0.2072	0.0052	0.0100	0.3678	0.0376	0.0161	0.0000	0.0000	0.0000	0.0020
S:h0	0.2338	0.3275	0.0000	0.0000	0.0000	0.4205	0.0000	0.0000	0.0000	0.0161	0.0000	0.0020
S:nh	0.1058	0.0000	0.4556	0.0035	0.0068	0.3847	0.0255	0.0000	0.0000	0.0000	0.0161	0.0020
M:hS	0.0000	0.0000	0.0000	0.8822	0.0000	0.0000	0.0000	0.1167	0.0000	0.0000	0.0000	0.0011
M:hP	0.0000	0.0000	0.0000	0.0000	0.8822	0.0000	0.0000	0.0000	0.1167	0.0000	0.0000	0.0011
M:sp	0.0000	0.0000	0.0000	0.0000	0.0000	0.8678	0.0144	0.0070	0.0931	0.0080	0.0085	0.0011
M:nh	0.0000	0.0000	0.0000	0.0000	0.0000	0.1983	0.6839	0.0000	0.0000	0.0000	0.1167	0.0011
W:hS	0.0000	0.0000	0.0000	0.0000	0.0000	0.4909	0.0000	0.5062	0.0000	0.0000	0.0000	0.0029
W:hP	0.0000	0.0000	0.0000	0.0000	0.0000	0.4909	0.0000	0.0000	0.5062	0.0000	0.0000	0.0029
W:h0	0.0000	0.0000	0.0000	0.0000	0.0000	0.4909	0.0000	0.1433	0.1433	0.0765	0.1433	0.0029
W:nh	0.0000	0.0000	0.0000	0.0000	0.0000	0.4909	0.0000	0.0000	0.0000	0.0000	0.5062	0.0029
dead	0.0000	0.0000	0.0000	0.0000	0.0000	0.0000	0.0000	0.0000	0.0000	0.0000	0.0000	1.0000
30-34歳	S:hS	S:h0	S:nh	M:hS	M:hP	M:sp	M:nh	W:hS	W:hP	W:h0	W:nh	dead
S:hS	0.5254	0.0000	0.1563	0.0000	0.0000	0.2958	0.0095	0.0097	0.0000	0.0000	0.0000	0.0033
S:h0	0.2740	0.4077	0.0000	0.0000	0.0000	0.3053	0.0000	0.0000	0.0000	0.0097	0.0000	0.0033
S:nh	0.0987	0.0000	0.5830	0.0000	0.0000	0.2880	0.0173	0.0000	0.0000	0.0000	0.0097	0.0033
M:hS	0.0000	0.0000	0.0000	0.9084	0.0000	0.0000	0.0000	0.0900	0.0000	0.0000	0.0000	0.0016
M:hP	0.0000	0.0000	0.0000	0.0000	0.9084	0.0000	0.0000	0.0000	0.0900	0.0000	0.0000	0.0016
M:sp	0.0000	0.0000	0.0000	0.0006	0.0132	0.8821	0.0125	0.0109	0.0613	0.0082	0.0097	0.0016
M:nh	0.0000	0.0000	0.0000	0.0000	0.0000	0.2158	0.6926	0.0000	0.0000	0.0000	0.0900	0.0016
W:hS	0.0000	0.0000	0.0000	0.0000	0.0000	0.4007	0.0000	0.5950	0.0000	0.0000	0.0000	0.0043
W:hP	0.0000	0.0000	0.0000	0.0000	0.0000	0.4007	0.0000	0.0000	0.5950	0.0000	0.0000	0.0043
W:h0	0.0000	0.0000	0.0000	0.0000	0.0000	0.4007	0.0000	0.1668	0.1668	0.0945	0.1668	0.0043
W:nh	0.0000	0.0000	0.0000	0.0000	0.0000	0.4007	0.0000	0.0000	0.0000	0.0000	0.5950	0.0043
dead	0.0000	0.0000	0.0000	0.0000	0.0000	0.0000	0.0000	0.0000	0.0000	0.0000	0.0000	1.0000
35-39歳	S:hS	S:h0	S:nh	M:hS	M:hP	M:sp	M:nh	W:hS	W:hP	W:h0	W:nh	dead
S:hS	0.7241	0.0000	0.1151	0.0000	0.0000	0.1282	0.0197	0.0076	0.0000	0.0000	0.0000	0.0053
S:h0	0.2752	0.5640	0.0000	0.0000	0.0000	0.1480	0.0000	0.0000	0.0000	0.0076	0.0000	0.0053
S:nh	0.0812	0.0000	0.7580	0.0000	0.0000	0.1246	0.0234	0.0000	0.0000	0.0000	0.0076	0.0053
M:hS	0.0000	0.0000	0.0000	0.9229	0.0000	0.0000	0.0000	0.0748	0.0000	0.0000	0.0000	0.0024
M:hP	0.0000	0.0000	0.0000	0.0000	0.9206	0.0023	0.0000	0.0000	0.0748	0.0000	0.0000	0.0024
M:sp	0.0000	0.0000	0.0000	0.0013	0.0185	0.8947	0.0084	0.0130	0.0456	0.0117	0.0044	0.0024
M:nh	0.0000	0.0000	0.0000	0.0000	0.0000	0.2465	0.6764	0.0000	0.0000	0.0000	0.0748	0.0024
W:hS	0.0000	0.0000	0.0000	0.0000	0.0000	0.2359	0.0000	0.7573	0.0000	0.0000	0.0000	0.0068
W:hP	0.0000	0.0000	0.0000	0.0000	0.0000	0.2359	0.0000	0.0000	0.7573	0.0000	0.0000	0.0068
W:h0	0.0000	0.0000	0.0000	0.0000	0.0000	0.2359	0.0000	0.2084	0.2084	0.1321	0.2084	0.0068
W:nh	0.0000	0.0000	0.0000	0.0000	0.0000	0.2359	0.0000	0.0000	0.0000	0.0000	0.7573	0.0068
dead	0.0000	0.0000	0.0000	0.0000	0.0000	0.0000	0.0000	0.0000	0.0000	0.0000	0.0000	1.0000

注)表側(左端)が2010年,表頭(上端)が2015年の配偶関係別世帯内地位をあらわす。



仮定値表 推移確率行列(続き)

2010~2015年：女

40-44歳	S:hS	S:hO	S:nh	M:hS	M:hP	M:sp	M:nh	W:hS	W:hP	W:hO	W:nh	dead
S:hS	0.8526	0.0000	0.0816	0.0000	0.0000	0.0281	0.0281	0.0012	0.0000	0.0000	0.0000	0.0083
S:hO	0.2242	0.7101	0.0000	0.0000	0.0000	0.0563	0.0000	0.0000	0.0000	0.0012	0.0000	0.0083
S:nh	0.0666	0.0000	0.8677	0.0000	0.0000	0.0450	0.0113	0.0000	0.0000	0.0000	0.0012	0.0083
M:hS	0.0000	0.0000	0.0000	0.9315	0.0000	0.0000	0.0000	0.0648	0.0000	0.0000	0.0000	0.0036
M:hP	0.0000	0.0000	0.0000	0.0105	0.9045	0.0165	0.0000	0.0000	0.0648	0.0000	0.0000	0.0036
M:sp	0.0000	0.0000	0.0000	0.0050	0.0165	0.9056	0.0043	0.0217	0.0267	0.0116	0.0049	0.0036
M:nh	0.0000	0.0000	0.0000	0.0000	0.0000	0.2534	0.6781	0.0000	0.0000	0.0000	0.0648	0.0036
W:hS	0.0000	0.0000	0.0000	0.0000	0.0000	0.1386	0.0000	0.8517	0.0000	0.0000	0.0000	0.0097
W:hP	0.0000	0.0000	0.0000	0.0000	0.0000	0.1386	0.0000	0.0084	0.8258	0.0175	0.0000	0.0097
W:hO	0.0000	0.0000	0.0000	0.0000	0.0000	0.1386	0.0000	0.2181	0.2181	0.2027	0.2129	0.0097
W:nh	0.0000	0.0000	0.0000	0.0000	0.0000	0.1386	0.0000	0.0000	0.0000	0.0000	0.8517	0.0097
dead	0.0000	0.0000	0.0000	0.0000	0.0000	0.0000	0.0000	0.0000	0.0000	0.0000	0.0000	1.0000
45-49歳	S:hS	S:hO	S:nh	M:hS	M:hP	M:sp	M:nh	W:hS	W:hP	W:hO	W:nh	dead
S:hS	0.9035	0.0000	0.0641	0.0000	0.0000	0.0189	0.0000	0.0003	0.0000	0.0000	0.0000	0.0132
S:hO	0.1600	0.8076	0.0000	0.0000	0.0000	0.0189	0.0000	0.0000	0.0000	0.0003	0.0000	0.0132
S:nh	0.0627	0.0000	0.9049	0.0000	0.0000	0.0189	0.0000	0.0000	0.0000	0.0000	0.0003	0.0132
M:hS	0.0000	0.0000	0.0000	0.9524	0.0000	0.0000	0.0000	0.0417	0.0000	0.0000	0.0000	0.0059
M:hP	0.0000	0.0000	0.0000	0.0569	0.8492	0.0463	0.0000	0.0000	0.0417	0.0000	0.0000	0.0059
M:sp	0.0000	0.0000	0.0000	0.0076	0.0013	0.9412	0.0023	0.0158	0.0153	0.0090	0.0017	0.0059
M:nh	0.0000	0.0000	0.0000	0.0000	0.0000	0.2717	0.6807	0.0000	0.0000	0.0000	0.0417	0.0059
W:hS	0.0000	0.0000	0.0000	0.0000	0.0000	0.0840	0.0000	0.9026	0.0000	0.0000	0.0000	0.0134
W:hP	0.0000	0.0000	0.0000	0.0000	0.0000	0.0840	0.0000	0.0828	0.7931	0.0266	0.0000	0.0134
W:hO	0.0000	0.0000	0.0000	0.0000	0.0000	0.0840	0.0000	0.2051	0.2051	0.2895	0.2028	0.0134
W:nh	0.0000	0.0000	0.0000	0.0000	0.0000	0.0840	0.0000	0.0000	0.0000	0.0000	0.9026	0.0134
dead	0.0000	0.0000	0.0000	0.0000	0.0000	0.0000	0.0000	0.0000	0.0000	0.0000	0.0000	1.0000
50-54歳	S:hS	S:hO	S:nh	M:hS	M:hP	M:sp	M:nh	W:hS	W:hP	W:hO	W:nh	dead
S:hS	0.9184	0.0000	0.0520	0.0000	0.0000	0.0089	0.0000	0.0001	0.0000	0.0000	0.0000	0.0205
S:hO	0.0977	0.8728	0.0000	0.0000	0.0000	0.0089	0.0000	0.0000	0.0000	0.0001	0.0000	0.0205
S:nh	0.0627	0.0000	0.9077	0.0000	0.0000	0.0089	0.0000	0.0000	0.0000	0.0000	0.0001	0.0205
M:hS	0.0000	0.0000	0.0000	0.9530	0.0000	0.0000	0.0000	0.0378	0.0000	0.0000	0.0000	0.0092
M:hP	0.0000	0.0000	0.0000	0.1309	0.7509	0.0712	0.0000	0.0000	0.0378	0.0000	0.0000	0.0092
M:sp	0.0000	0.0000	0.0000	0.0000	0.0000	0.9511	0.0018	0.0138	0.0156	0.0059	0.0025	0.0092
M:nh	0.0000	0.0000	0.0000	0.0000	0.0000	0.2904	0.6626	0.0000	0.0000	0.0000	0.0378	0.0092
W:hS	0.0000	0.0000	0.0000	0.0000	0.0000	0.0537	0.0000	0.9274	0.0000	0.0000	0.0000	0.0189
W:hP	0.0000	0.0000	0.0000	0.0000	0.0000	0.0537	0.0000	0.1622	0.7341	0.0310	0.0000	0.0189
W:hO	0.0000	0.0000	0.0000	0.0000	0.0000	0.0537	0.0000	0.1857	0.1857	0.3711	0.1849	0.0189
W:nh	0.0000	0.0000	0.0000	0.0000	0.0000	0.0537	0.0000	0.0000	0.0000	0.0000	0.9274	0.0189
dead	0.0000	0.0000	0.0000	0.0000	0.0000	0.0000	0.0000	0.0000	0.0000	0.0000	0.0000	1.0000
55-59歳	S:hS	S:hO	S:nh	M:hS	M:hP	M:sp	M:nh	W:hS	W:hP	W:hO	W:nh	dead
S:hS	0.9307	0.0000	0.0348	0.0000	0.0000	0.0044	0.0000	0.0001	0.0000	0.0000	0.0000	0.0301
S:hO	0.0584	0.9070	0.0000	0.0000	0.0000	0.0044	0.0000	0.0000	0.0000	0.0001	0.0000	0.0301
S:nh	0.0628	0.0000	0.9027	0.0000	0.0000	0.0044	0.0000	0.0000	0.0000	0.0000	0.0001	0.0301
M:hS	0.0000	0.0000	0.0000	0.9408	0.0000	0.0000	0.0000	0.0458	0.0000	0.0000	0.0000	0.0135
M:hP	0.0000	0.0000	0.0000	0.1691	0.7015	0.0702	0.0000	0.0000	0.0458	0.0000	0.0000	0.0135
M:sp	0.0000	0.0000	0.0000	0.0000	0.0000	0.9390	0.0018	0.0217	0.0163	0.0061	0.0017	0.0135
M:nh	0.0000	0.0000	0.0000	0.0000	0.0000	0.2065	0.7343	0.0000	0.0000	0.0000	0.0458	0.0135
W:hS	0.0000	0.0000	0.0000	0.0000	0.0000	0.0325	0.0000	0.8911	0.0169	0.0169	0.0169	0.0256
W:hP	0.0000	0.0000	0.0000	0.0000	0.0000	0.0325	0.0000	0.1817	0.6984	0.0309	0.0309	0.0256
W:hO	0.0000	0.0000	0.0000	0.0000	0.0000	0.0325	0.0000	0.1640	0.1640	0.4498	0.1640	0.0256
W:nh	0.0000	0.0000	0.0000	0.0000	0.0000	0.0325	0.0000	0.0000	0.0000	0.0000	0.9419	0.0256
dead	0.0000	0.0000	0.0000	0.0000	0.0000	0.0000	0.0000	0.0000	0.0000	0.0000	0.0000	1.0000
60-64歳	S:hS	S:hO	S:nh	M:hS	M:hP	M:sp	M:nh	W:hS	W:hP	W:hO	W:nh	dead
S:hS	0.9392	0.0000	0.0162	0.0000	0.0000	0.0029	0.0000	0.0001	0.0000	0.0000	0.0000	0.0416
S:hO	0.0924	0.8630	0.0000	0.0000	0.0000	0.0029	0.0000	0.0000	0.0000	0.0001	0.0000	0.0416
S:nh	0.0628	0.0000	0.8926	0.0000	0.0000	0.0029	0.0000	0.0000	0.0000	0.0000	0.0001	0.0416
M:hS	0.0000	0.0000	0.0000	0.9137	0.0000	0.0000	0.0000	0.0669	0.0000	0.0000	0.0000	0.0194
M:hP	0.0000	0.0000	0.0000	0.1306	0.7387	0.0444	0.0000	0.0000	0.0669	0.0000	0.0000	0.0194
M:sp	0.0000	0.0000	0.0000	0.0000	0.0007	0.9020	0.0110	0.0336	0.0242	0.0048	0.0043	0.0194
M:nh	0.0000	0.0000	0.0000	0.0000	0.0000	0.1834	0.7303	0.0000	0.0000	0.0000	0.0669	0.0194
W:hS	0.0000	0.0000	0.0000	0.0000	0.0000	0.0222	0.0000	0.8934	0.0163	0.0163	0.0163	0.0355
W:hP	0.0000	0.0000	0.0000	0.0000	0.0000	0.0222	0.0000	0.1785	0.7074	0.0282	0.0282	0.0355
W:hO	0.0000	0.0000	0.0000	0.0000	0.0000	0.0222	0.0000	0.1356	0.1356	0.5356	0.1356	0.0355
W:nh	0.0000	0.0000	0.0000	0.0000	0.0000	0.0222	0.0000	0.0000	0.0000	0.0000	0.9423	0.0355
dead	0.0000	0.0000	0.0000	0.0000	0.0000	0.0000	0.0000	0.0000	0.0000	0.0000	0.0000	1.0000

注)表側(左端)が2010年,表頭(上端)が2015年の配偶関係別世帯内地位をあらわす。

仮定値表 推移確率行列(続き)

2010~2015年：女

65-69歳	S:hS	S:h0	S:nh	M:hS	M:hP	M:sp	M:nh	W:hS	W:hP	W:h0	W:nh	dead
S:hS	0.9288	0.0000	0.0067	0.0000	0.0000	0.0018	0.0000	0.0001	0.0000	0.0000	0.0000	0.0627
S:h0	0.1029	0.8326	0.0000	0.0000	0.0000	0.0018	0.0000	0.0000	0.0000	0.0001	0.0000	0.0627
S:nh	0.0627	0.0000	0.8727	0.0000	0.0000	0.0018	0.0000	0.0000	0.0000	0.0000	0.0001	0.0627
M:hS	0.0000	0.0000	0.0000	0.8628	0.0000	0.0000	0.0000	0.1072	0.0000	0.0000	0.0000	0.0301
M:hP	0.0000	0.0000	0.0000	0.0563	0.7912	0.0153	0.0000	0.0000	0.1072	0.0000	0.0000	0.0301
M:sp	0.0000	0.0000	0.0000	0.0025	0.0011	0.8424	0.0168	0.0577	0.0328	0.0047	0.0119	0.0301
M:nh	0.0000	0.0000	0.0000	0.0000	0.0000	0.1449	0.7179	0.0000	0.0000	0.0000	0.1072	0.0301
W:hS	0.0000	0.0000	0.0000	0.0000	0.0000	0.0160	0.0000	0.8793	0.0172	0.0172	0.0172	0.0530
W:hP	0.0000	0.0000	0.0000	0.0000	0.0000	0.0160	0.0000	0.1424	0.7409	0.0238	0.0238	0.0530
W:h0	0.0000	0.0000	0.0000	0.0000	0.0000	0.0160	0.0000	0.1057	0.1057	0.6140	0.1057	0.0530
W:nh	0.0000	0.0000	0.0000	0.0000	0.0000	0.0160	0.0000	0.0000	0.0000	0.0000	0.9309	0.0530
dead	0.0000	0.0000	0.0000	0.0000	0.0000	0.0000	0.0000	0.0000	0.0000	0.0000	0.0000	1.0000
70-74歳	S:hS	S:h0	S:nh	M:hS	M:hP	M:sp	M:nh	W:hS	W:hP	W:h0	W:nh	dead
S:hS	0.8825	0.0000	0.0103	0.0000	0.0000	0.0009	0.0000	0.0001	0.0000	0.0000	0.0000	0.1062
S:h0	0.0991	0.7936	0.0000	0.0000	0.0000	0.0009	0.0000	0.0000	0.0000	0.0001	0.0000	0.1062
S:nh	0.0000	0.0000	0.8928	0.0000	0.0000	0.0009	0.0000	0.0000	0.0000	0.0000	0.0001	0.1062
M:hS	0.0000	0.0000	0.0000	0.7792	0.0000	0.0000	0.0000	0.1697	0.0000	0.0000	0.0000	0.0511
M:hP	0.0000	0.0000	0.0000	0.0102	0.7671	0.0019	0.0000	0.0000	0.1697	0.0000	0.0000	0.0511
M:sp	0.0000	0.0000	0.0000	0.0045	0.0019	0.7514	0.0214	0.0946	0.0436	0.0045	0.0270	0.0511
M:nh	0.0000	0.0000	0.0000	0.0000	0.0000	0.0990	0.6802	0.0000	0.0000	0.0000	0.1697	0.0511
W:hS	0.0000	0.0000	0.0000	0.0000	0.0000	0.0102	0.0000	0.8511	0.0187	0.0187	0.0187	0.0826
W:hP	0.0000	0.0000	0.0000	0.0000	0.0000	0.0102	0.0000	0.0981	0.7684	0.0204	0.0204	0.0826
W:h0	0.0000	0.0000	0.0000	0.0000	0.0000	0.0102	0.0000	0.0829	0.0829	0.6586	0.0829	0.0826
W:nh	0.0000	0.0000	0.0000	0.0000	0.0000	0.0102	0.0000	0.0000	0.0000	0.0000	0.9072	0.0826
dead	0.0000	0.0000	0.0000	0.0000	0.0000	0.0000	0.0000	0.0000	0.0000	0.0000	0.0000	1.0000
75-79歳	S:hS	S:h0	S:nh	M:hS	M:hP	M:sp	M:nh	W:hS	W:hP	W:h0	W:nh	dead
S:hS	0.7953	0.0000	0.0214	0.0000	0.0000	0.0004	0.0000	0.0001	0.0000	0.0000	0.0000	0.1828
S:h0	0.0982	0.7185	0.0000	0.0000	0.0000	0.0004	0.0000	0.0000	0.0000	0.0001	0.0000	0.1828
S:nh	0.0000	0.0000	0.8167	0.0000	0.0000	0.0004	0.0000	0.0000	0.0000	0.0000	0.0001	0.1828
M:hS	0.0000	0.0000	0.0000	0.6576	0.0000	0.0000	0.0000	0.2500	0.0000	0.0000	0.0000	0.0924
M:hP	0.0000	0.0000	0.0000	0.0000	0.6576	0.0000	0.0000	0.0000	0.2500	0.0000	0.0000	0.0924
M:sp	0.0000	0.0000	0.0000	0.0066	0.0028	0.6217	0.0264	0.1260	0.0633	0.0029	0.0578	0.0924
M:nh	0.0000	0.0000	0.0000	0.0000	0.0000	0.0566	0.6009	0.0000	0.0000	0.0000	0.2500	0.0924
W:hS	0.0000	0.0000	0.0000	0.0000	0.0000	0.0036	0.0000	0.8035	0.0196	0.0196	0.0196	0.1339
W:hP	0.0000	0.0000	0.0000	0.0000	0.0000	0.0036	0.0000	0.0569	0.7648	0.0204	0.0204	0.1339
W:h0	0.0000	0.0000	0.0000	0.0000	0.0000	0.0036	0.0000	0.0698	0.0698	0.6532	0.0698	0.1339
W:nh	0.0000	0.0000	0.0000	0.0000	0.0000	0.0036	0.0000	0.0000	0.0000	0.0000	0.8625	0.1339
dead	0.0000	0.0000	0.0000	0.0000	0.0000	0.0000	0.0000	0.0000	0.0000	0.0000	0.0000	1.0000
80-84歳	S:hS	S:h0	S:nh	M:hS	M:hP	M:sp	M:nh	W:hS	W:hP	W:h0	W:nh	dead
S:hS	0.6634	0.0000	0.0307	0.0000	0.0000	0.0000	0.0000	0.0000	0.0000	0.0000	0.0000	0.3059
S:h0	0.0777	0.6164	0.0000	0.0000	0.0000	0.0000	0.0000	0.0000	0.0000	0.0000	0.0000	0.3059
S:nh	0.0000	0.0000	0.6941	0.0000	0.0000	0.0000	0.0000	0.0000	0.0000	0.0000	0.0000	0.3059
M:hS	0.0000	0.0000	0.0000	0.5160	0.0000	0.0000	0.0000	0.3182	0.0000	0.0000	0.0000	0.1658
M:hP	0.0000	0.0000	0.0000	0.0000	0.5160	0.0000	0.0000	0.0000	0.3182	0.0000	0.0000	0.1658
M:sp	0.0000	0.0000	0.0000	0.0093	0.0067	0.4659	0.0342	0.1031	0.1865	0.0032	0.0254	0.1658
M:nh	0.0000	0.0000	0.0000	0.0000	0.0000	0.0250	0.4911	0.0000	0.0000	0.0000	0.3182	0.1658
W:hS	0.0000	0.0000	0.0000	0.0000	0.0000	0.0001	0.0000	0.7664	0.0000	0.0000	0.0000	0.2335
W:hP	0.0000	0.0000	0.0000	0.0000	0.0000	0.0001	0.0000	0.0000	0.7664	0.0000	0.0000	0.2335
W:h0	0.0000	0.0000	0.0000	0.0000	0.0000	0.0001	0.0000	0.0000	0.0000	0.7664	0.0000	0.2335
W:nh	0.0000	0.0000	0.0000	0.0000	0.0000	0.0001	0.0000	0.0000	0.0000	0.0000	0.7664	0.2335
dead	0.0000	0.0000	0.0000	0.0000	0.0000	0.0000	0.0000	0.0000	0.0000	0.0000	0.0000	1.0000
85歳+	S:hS	S:h0	S:nh	M:hS	M:hP	M:sp	M:nh	W:hS	W:hP	W:h0	W:nh	dead
S:hS	0.3464	0.0000	0.0230	0.0000	0.0000	0.0000	0.0000	0.0000	0.0000	0.0000	0.0000	0.6306
S:h0	0.0414	0.3280	0.0000	0.0000	0.0000	0.0000	0.0000	0.0000	0.0000	0.0000	0.0000	0.6306
S:nh	0.0000	0.0000	0.3694	0.0000	0.0000	0.0000	0.0000	0.0000	0.0000	0.0000	0.0000	0.6306
M:hS	0.0000	0.0000	0.0000	0.2706	0.0000	0.0000	0.0000	0.3636	0.0000	0.0000	0.0000	0.3658
M:hP	0.0000	0.0000	0.0000	0.0000	0.2706	0.0000	0.0000	0.0000	0.3636	0.0000	0.0000	0.3658
M:sp	0.0000	0.0000	0.0000	0.0000	0.0000	0.2701	0.0005	0.0000	0.3636	0.0000	0.0000	0.3658
M:nh	0.0000	0.0000	0.0000	0.0000	0.0000	0.0031	0.2675	0.0000	0.0000	0.0000	0.3636	0.3658
W:hS	0.0000	0.0000	0.0000	0.0000	0.0000	0.0000	0.0000	0.4736	0.0000	0.0000	0.0000	0.5264
W:hP	0.0000	0.0000	0.0000	0.0000	0.0000	0.0000	0.0000	0.0000	0.4736	0.0000	0.0000	0.5264
W:h0	0.0000	0.0000	0.0000	0.0000	0.0000	0.0000	0.0000	0.0000	0.0000	0.4736	0.0000	0.5264
W:nh	0.0000	0.0000	0.0000	0.0000	0.0000	0.0000	0.0000	0.0000	0.0000	0.0000	0.4736	0.5264
dead	0.0000	0.0000	0.0000	0.0000	0.0000	0.0000	0.0000	0.0000	0.0000	0.0000	0.0000	1.0000

注)表側(左端)が2010年、表頭(上端)が2015年の配偶関係別世帯内地位をあらわす。

仮定値表 推移確率行列(続き)

2015~2020年：女

15-19歳	S:hS	S:h0	S:nh	M:hS	M:hP	M:sp	M:nh	W:hS	W:hP	W:h0	W:nh	dead
S:hS	0.2423	0.0000	0.6556	0.0000	0.0000	0.0481	0.0481	0.0048	0.0000	0.0000	0.0000	0.0011
S:h0	0.0000	0.8978	0.0000	0.0000	0.0000	0.0963	0.0000	0.0000	0.0000	0.0048	0.0000	0.0011
S:nh	0.2161	0.0062	0.6755	0.0013	0.0008	0.0765	0.0176	0.0000	0.0021	0.0002	0.0025	0.0011
M:hS	0.0000	0.0000	0.0000	0.2370	0.0000	0.0000	0.0000	0.7622	0.0000	0.0000	0.0000	0.0009
M:hP	0.0000	0.0000	0.0000	0.0000	0.2370	0.0000	0.0000	0.0000	0.7622	0.0000	0.0000	0.0009
M:sp	0.0000	0.0000	0.0000	0.0000	0.0000	0.2329	0.0041	0.1506	0.5003	0.0000	0.1112	0.0009
M:nh	0.0000	0.0000	0.0000	0.0000	0.0000	0.0535	0.1834	0.0000	0.0000	0.0000	0.7622	0.0009
W:hS	0.0000	0.0000	0.0000	0.0000	0.0000	0.4099	0.0000	0.5880	0.0000	0.0000	0.0000	0.0020
W:hP	0.0000	0.0000	0.0000	0.0000	0.0000	0.4099	0.0000	0.0000	0.5880	0.0000	0.0000	0.0020
W:h0	0.0000	0.0000	0.0000	0.0000	0.0000	0.4099	0.0000	0.0000	0.0000	0.5880	0.0000	0.0020
W:nh	0.0000	0.0000	0.0000	0.0000	0.0000	0.4099	0.0000	0.0000	0.0000	0.0000	0.5880	0.0020
dead	0.0000	0.0000	0.0000	0.0000	0.0000	0.0000	0.0000	0.0000	0.0000	0.0000	0.0000	1.0000
20-24歳	S:hS	S:h0	S:nh	M:hS	M:hP	M:sp	M:nh	W:hS	W:hP	W:h0	W:nh	dead
S:hS	0.3100	0.0000	0.3729	0.0222	0.0100	0.2293	0.0416	0.0009	0.0116	0.0000	0.0000	0.0014
S:h0	0.1132	0.5698	0.0000	0.0000	0.0000	0.3031	0.0000	0.0000	0.0000	0.0125	0.0000	0.0014
S:nh	0.1526	0.0000	0.5303	0.0000	0.0000	0.2778	0.0253	0.0000	0.0046	0.0006	0.0074	0.0014
M:hS	0.0000	0.0000	0.0000	0.7260	0.0000	0.0000	0.0000	0.2732	0.0000	0.0000	0.0000	0.0009
M:hP	0.0000	0.0000	0.0000	0.0000	0.7260	0.0000	0.0000	0.0000	0.2732	0.0000	0.0000	0.0009
M:sp	0.0000	0.0000	0.0000	0.0000	0.0000	0.7137	0.0123	0.0431	0.1792	0.0068	0.0441	0.0009
M:nh	0.0000	0.0000	0.0000	0.0000	0.0000	0.1636	0.5624	0.0000	0.0000	0.0000	0.2732	0.0009
W:hS	0.0000	0.0000	0.0000	0.0000	0.0000	0.4721	0.0000	0.5259	0.0000	0.0000	0.0000	0.0021
W:hP	0.0000	0.0000	0.0000	0.0000	0.0000	0.4721	0.0000	0.0000	0.5259	0.0000	0.0000	0.0021
W:h0	0.0000	0.0000	0.0000	0.0000	0.0000	0.4721	0.0000	0.0000	0.0000	0.5259	0.0000	0.0021
W:nh	0.0000	0.0000	0.0000	0.0000	0.0000	0.4721	0.0000	0.0000	0.0000	0.0000	0.5259	0.0021
dead	0.0000	0.0000	0.0000	0.0000	0.0000	0.0000	0.0000	0.0000	0.0000	0.0000	0.0000	1.0000
25-29歳	S:hS	S:h0	S:nh	M:hS	M:hP	M:sp	M:nh	W:hS	W:hP	W:h0	W:nh	dead
S:hS	0.3600	0.0000	0.2106	0.0050	0.0098	0.3601	0.0368	0.0158	0.0000	0.0000	0.0000	0.0019
S:h0	0.2377	0.3329	0.0000	0.0000	0.0000	0.4118	0.0000	0.0000	0.0000	0.0158	0.0000	0.0019
S:nh	0.1032	0.0000	0.4674	0.0034	0.0066	0.3768	0.0250	0.0000	0.0000	0.0000	0.0158	0.0019
M:hS	0.0000	0.0000	0.0000	0.8788	0.0000	0.0000	0.0000	0.1201	0.0000	0.0000	0.0000	0.0010
M:hP	0.0000	0.0000	0.0000	0.0000	0.8788	0.0000	0.0000	0.0000	0.1201	0.0000	0.0000	0.0010
M:sp	0.0000	0.0000	0.0000	0.0000	0.0000	0.8645	0.0143	0.0072	0.0958	0.0083	0.0088	0.0010
M:nh	0.0000	0.0000	0.0000	0.0000	0.0000	0.1976	0.6813	0.0000	0.0000	0.0000	0.1201	0.0010
W:hS	0.0000	0.0000	0.0000	0.0000	0.0000	0.4807	0.0000	0.5166	0.0000	0.0000	0.0000	0.0026
W:hP	0.0000	0.0000	0.0000	0.0000	0.0000	0.4807	0.0000	0.0000	0.5166	0.0000	0.0000	0.0026
W:h0	0.0000	0.0000	0.0000	0.0000	0.0000	0.4807	0.0000	0.1462	0.1462	0.0780	0.1462	0.0026
W:nh	0.0000	0.0000	0.0000	0.0000	0.0000	0.4807	0.0000	0.0000	0.0000	0.0000	0.5166	0.0026
dead	0.0000	0.0000	0.0000	0.0000	0.0000	0.0000	0.0000	0.0000	0.0000	0.0000	0.0000	1.0000
30-34歳	S:hS	S:h0	S:nh	M:hS	M:hP	M:sp	M:nh	W:hS	W:hP	W:h0	W:nh	dead
S:hS	0.5261	0.0000	0.1565	0.0000	0.0000	0.2952	0.0095	0.0096	0.0000	0.0000	0.0000	0.0030
S:h0	0.2743	0.4082	0.0000	0.0000	0.0000	0.3048	0.0000	0.0000	0.0000	0.0096	0.0000	0.0030
S:nh	0.0935	0.0000	0.5891	0.0000	0.0000	0.2874	0.0173	0.0000	0.0000	0.0000	0.0096	0.0030
M:hS	0.0000	0.0000	0.0000	0.9077	0.0000	0.0000	0.0000	0.0908	0.0000	0.0000	0.0000	0.0014
M:hP	0.0000	0.0000	0.0000	0.0000	0.9077	0.0000	0.0000	0.0000	0.0908	0.0000	0.0000	0.0014
M:sp	0.0000	0.0000	0.0000	0.0006	0.0132	0.8814	0.0125	0.0109	0.0619	0.0082	0.0098	0.0014
M:nh	0.0000	0.0000	0.0000	0.0000	0.0000	0.2156	0.6921	0.0000	0.0000	0.0000	0.0908	0.0014
W:hS	0.0000	0.0000	0.0000	0.0000	0.0000	0.4000	0.0000	0.5961	0.0000	0.0000	0.0000	0.0040
W:hP	0.0000	0.0000	0.0000	0.0000	0.0000	0.4000	0.0000	0.0000	0.5961	0.0000	0.0000	0.0040
W:h0	0.0000	0.0000	0.0000	0.0000	0.0000	0.4000	0.0000	0.1671	0.1671	0.0947	0.1671	0.0040
W:nh	0.0000	0.0000	0.0000	0.0000	0.0000	0.4000	0.0000	0.0000	0.0000	0.0000	0.5961	0.0040
dead	0.0000	0.0000	0.0000	0.0000	0.0000	0.0000	0.0000	0.0000	0.0000	0.0000	0.0000	1.0000
35-39歳	S:hS	S:h0	S:nh	M:hS	M:hP	M:sp	M:nh	W:hS	W:hP	W:h0	W:nh	dead
S:hS	0.7212	0.0000	0.1147	0.0000	0.0000	0.1313	0.0202	0.0077	0.0000	0.0000	0.0000	0.0049
S:h0	0.2741	0.5617	0.0000	0.0000	0.0000	0.1515	0.0000	0.0000	0.0000	0.0077	0.0000	0.0049
S:nh	0.0765	0.0000	0.7593	0.0000	0.0000	0.1276	0.0239	0.0000	0.0000	0.0000	0.0077	0.0049
M:hS	0.0000	0.0000	0.0000	0.9225	0.0000	0.0000	0.0000	0.0753	0.0000	0.0000	0.0000	0.0022
M:hP	0.0000	0.0000	0.0000	0.0000	0.9203	0.0023	0.0000	0.0000	0.0753	0.0000	0.0000	0.0022
M:sp	0.0000	0.0000	0.0000	0.0013	0.0185	0.8944	0.0084	0.0131	0.0459	0.0118	0.0045	0.0022
M:nh	0.0000	0.0000	0.0000	0.0000	0.0000	0.2464	0.6761	0.0000	0.0000	0.0000	0.0753	0.0022
W:hS	0.0000	0.0000	0.0000	0.0000	0.0000	0.2416	0.0000	0.7521	0.0000	0.0000	0.0000	0.0063
W:hP	0.0000	0.0000	0.0000	0.0000	0.0000	0.2416	0.0000	0.0000	0.7521	0.0000	0.0000	0.0063
W:h0	0.0000	0.0000	0.0000	0.0000	0.0000	0.2416	0.0000	0.2070	0.2070	0.1312	0.2070	0.0063
W:nh	0.0000	0.0000	0.0000	0.0000	0.0000	0.2416	0.0000	0.0000	0.0000	0.0000	0.7521	0.0063
dead	0.0000	0.0000	0.0000	0.0000	0.0000	0.0000	0.0000	0.0000	0.0000	0.0000	0.0000	1.0000

注)表側(左端)が2015年,表頭(上端)が2020年の配偶関係別世帯内地位をあらわす。

仮定値表 推移確率行列(続き)

2015~2020年:女

40-44歳	S:hS	S:h0	S:nh	M:hS	M:hP	M:sp	M:nh	W:hS	W:hP	W:h0	W:nh	dead
S:hS	0.8551	0.0000	0.0819	0.0000	0.0000	0.0272	0.0272	0.0011	0.0000	0.0000	0.0000	0.0075
S:h0	0.2248	0.7122	0.0000	0.0000	0.0000	0.0544	0.0000	0.0000	0.0000	0.0011	0.0000	0.0075
S:nh	0.0668	0.0000	0.8702	0.0000	0.0000	0.0435	0.0109	0.0000	0.0000	0.0000	0.0011	0.0075
M:hS	0.0000	0.0000	0.0000	0.9303	0.0000	0.0000	0.0000	0.0663	0.0000	0.0000	0.0000	0.0033
M:hP	0.0000	0.0000	0.0000	0.0105	0.9034	0.0165	0.0000	0.0000	0.0663	0.0000	0.0000	0.0033
M:sp	0.0000	0.0000	0.0000	0.0050	0.0165	0.9045	0.0043	0.0222	0.0274	0.0118	0.0050	0.0033
M:nh	0.0000	0.0000	0.0000	0.0000	0.0000	0.2531	0.6773	0.0000	0.0000	0.0000	0.0663	0.0033
W:hS	0.0000	0.0000	0.0000	0.0000	0.0000	0.1339	0.0000	0.8573	0.0000	0.0000	0.0000	0.0088
W:hP	0.0000	0.0000	0.0000	0.0000	0.0000	0.1339	0.0000	0.0085	0.8312	0.0176	0.0000	0.0088
W:h0	0.0000	0.0000	0.0000	0.0000	0.0000	0.1339	0.0000	0.2195	0.2195	0.2040	0.2143	0.0088
W:nh	0.0000	0.0000	0.0000	0.0000	0.0000	0.1339	0.0000	0.0000	0.0000	0.0000	0.8573	0.0088
dead	0.0000	0.0000	0.0000	0.0000	0.0000	0.0000	0.0000	0.0000	0.0000	0.0000	0.0000	1.0000
45-49歳	S:hS	S:h0	S:nh	M:hS	M:hP	M:sp	M:nh	W:hS	W:hP	W:h0	W:nh	dead
S:hS	0.9047	0.0000	0.0642	0.0000	0.0000	0.0190	0.0000	0.0003	0.0000	0.0000	0.0000	0.0118
S:h0	0.1602	0.8087	0.0000	0.0000	0.0000	0.0190	0.0000	0.0000	0.0000	0.0003	0.0000	0.0118
S:nh	0.0628	0.0000	0.9061	0.0000	0.0000	0.0190	0.0000	0.0000	0.0000	0.0000	0.0003	0.0118
M:hS	0.0000	0.0000	0.0000	0.9515	0.0000	0.0000	0.0000	0.0432	0.0000	0.0000	0.0000	0.0053
M:hP	0.0000	0.0000	0.0000	0.0568	0.8484	0.0463	0.0000	0.0000	0.0432	0.0000	0.0000	0.0053
M:sp	0.0000	0.0000	0.0000	0.0076	0.0013	0.9403	0.0023	0.0163	0.0158	0.0093	0.0017	0.0053
M:nh	0.0000	0.0000	0.0000	0.0000	0.0000	0.2714	0.6801	0.0000	0.0000	0.0000	0.0432	0.0053
W:hS	0.0000	0.0000	0.0000	0.0000	0.0000	0.0827	0.0000	0.9053	0.0000	0.0000	0.0000	0.0121
W:hP	0.0000	0.0000	0.0000	0.0000	0.0000	0.0827	0.0000	0.0831	0.7955	0.0267	0.0000	0.0121
W:h0	0.0000	0.0000	0.0000	0.0000	0.0000	0.0827	0.0000	0.2057	0.2057	0.2904	0.2034	0.0121
W:nh	0.0000	0.0000	0.0000	0.0000	0.0000	0.0827	0.0000	0.0000	0.0000	0.0000	0.9053	0.0121
dead	0.0000	0.0000	0.0000	0.0000	0.0000	0.0000	0.0000	0.0000	0.0000	0.0000	0.0000	1.0000
50-54歳	S:hS	S:h0	S:nh	M:hS	M:hP	M:sp	M:nh	W:hS	W:hP	W:h0	W:nh	dead
S:hS	0.9208	0.0000	0.0521	0.0000	0.0000	0.0089	0.0000	0.0001	0.0000	0.0000	0.0000	0.0181
S:h0	0.0979	0.8749	0.0000	0.0000	0.0000	0.0089	0.0000	0.0000	0.0000	0.0001	0.0000	0.0181
S:nh	0.0629	0.0000	0.9100	0.0000	0.0000	0.0089	0.0000	0.0000	0.0000	0.0000	0.0001	0.0181
M:hS	0.0000	0.0000	0.0000	0.9540	0.0000	0.0000	0.0000	0.0379	0.0000	0.0000	0.0000	0.0081
M:hP	0.0000	0.0000	0.0000	0.1310	0.7517	0.0712	0.0000	0.0000	0.0379	0.0000	0.0000	0.0081
M:sp	0.0000	0.0000	0.0000	0.0000	0.0000	0.9521	0.0018	0.0138	0.0157	0.0059	0.0025	0.0081
M:nh	0.0000	0.0000	0.0000	0.0000	0.0000	0.2907	0.6633	0.0000	0.0000	0.0000	0.0379	0.0081
W:hS	0.0000	0.0000	0.0000	0.0000	0.0000	0.0529	0.0000	0.9304	0.0000	0.0000	0.0000	0.0166
W:hP	0.0000	0.0000	0.0000	0.0000	0.0000	0.0529	0.0000	0.1627	0.7366	0.0311	0.0000	0.0166
W:h0	0.0000	0.0000	0.0000	0.0000	0.0000	0.0529	0.0000	0.1863	0.1863	0.3723	0.1855	0.0166
W:nh	0.0000	0.0000	0.0000	0.0000	0.0000	0.0529	0.0000	0.0000	0.0000	0.0000	0.9304	0.0166
dead	0.0000	0.0000	0.0000	0.0000	0.0000	0.0000	0.0000	0.0000	0.0000	0.0000	0.0000	1.0000
55-59歳	S:hS	S:h0	S:nh	M:hS	M:hP	M:sp	M:nh	W:hS	W:hP	W:h0	W:nh	dead
S:hS	0.9330	0.0000	0.0349	0.0000	0.0000	0.0044	0.0000	0.0001	0.0000	0.0000	0.0000	0.0276
S:h0	0.0586	0.9093	0.0000	0.0000	0.0000	0.0044	0.0000	0.0000	0.0000	0.0001	0.0000	0.0276
S:nh	0.0629	0.0000	0.9050	0.0000	0.0000	0.0044	0.0000	0.0000	0.0000	0.0000	0.0001	0.0276
M:hS	0.0000	0.0000	0.0000	0.9429	0.0000	0.0000	0.0000	0.0447	0.0000	0.0000	0.0000	0.0124
M:hP	0.0000	0.0000	0.0000	0.1694	0.7030	0.0704	0.0000	0.0000	0.0447	0.0000	0.0000	0.0124
M:sp	0.0000	0.0000	0.0000	0.0000	0.0000	0.9411	0.0018	0.0213	0.0159	0.0059	0.0016	0.0124
M:nh	0.0000	0.0000	0.0000	0.0000	0.0000	0.2069	0.7360	0.0000	0.0000	0.0000	0.0447	0.0124
W:hS	0.0000	0.0000	0.0000	0.0000	0.0000	0.0320	0.0000	0.8936	0.0170	0.0170	0.0170	0.0235
W:hP	0.0000	0.0000	0.0000	0.0000	0.0000	0.0320	0.0000	0.1822	0.7003	0.0310	0.0310	0.0235
W:h0	0.0000	0.0000	0.0000	0.0000	0.0000	0.0320	0.0000	0.1645	0.1645	0.4510	0.1645	0.0235
W:nh	0.0000	0.0000	0.0000	0.0000	0.0000	0.0320	0.0000	0.0000	0.0000	0.0000	0.9445	0.0235
dead	0.0000	0.0000	0.0000	0.0000	0.0000	0.0000	0.0000	0.0000	0.0000	0.0000	0.0000	1.0000
60-64歳	S:hS	S:h0	S:nh	M:hS	M:hP	M:sp	M:nh	W:hS	W:hP	W:h0	W:nh	dead
S:hS	0.9419	0.0000	0.0163	0.0000	0.0000	0.0029	0.0000	0.0001	0.0000	0.0000	0.0000	0.0388
S:h0	0.0927	0.8655	0.0000	0.0000	0.0000	0.0029	0.0000	0.0000	0.0000	0.0001	0.0000	0.0388
S:nh	0.0630	0.0000	0.8952	0.0000	0.0000	0.0029	0.0000	0.0000	0.0000	0.0000	0.0001	0.0388
M:hS	0.0000	0.0000	0.0000	0.9172	0.0000	0.0000	0.0000	0.0647	0.0000	0.0000	0.0000	0.0181
M:hP	0.0000	0.0000	0.0000	0.1311	0.7415	0.0446	0.0000	0.0000	0.0647	0.0000	0.0000	0.0181
M:sp	0.0000	0.0000	0.0000	0.0000	0.0007	0.9054	0.0111	0.0325	0.0234	0.0046	0.0042	0.0181
M:nh	0.0000	0.0000	0.0000	0.0000	0.0000	0.1841	0.7331	0.0000	0.0000	0.0000	0.0647	0.0181
W:hS	0.0000	0.0000	0.0000	0.0000	0.0000	0.0219	0.0000	0.8960	0.0163	0.0163	0.0163	0.0331
W:hP	0.0000	0.0000	0.0000	0.0000	0.0000	0.0219	0.0000	0.1790	0.7094	0.0283	0.0283	0.0331
W:h0	0.0000	0.0000	0.0000	0.0000	0.0000	0.0219	0.0000	0.1360	0.1360	0.5371	0.1360	0.0331
W:nh	0.0000	0.0000	0.0000	0.0000	0.0000	0.0219	0.0000	0.0000	0.0000	0.0000	0.9450	0.0331
dead	0.0000	0.0000	0.0000	0.0000	0.0000	0.0000	0.0000	0.0000	0.0000	0.0000	0.0000	1.0000

注)表側(左端)が2015年,表頭(上端)が2020年の配偶関係別世帯内地位をあらわす。

仮定値表 推移確率行列(続き)

2015～2020年：女

65-69歳	S:hS	S:h0	S:nh	M:hS	M:hP	M:sp	M:nh	W:hS	W:hP	W:h0	W:nh	dead
S:hS	0.9329	0.0000	0.0067	0.0000	0.0000	0.0018	0.0000	0.0001	0.0000	0.0000	0.0000	0.0585
S:h0	0.1034	0.8363	0.0000	0.0000	0.0000	0.0018	0.0000	0.0000	0.0000	0.0001	0.0000	0.0585
S:nh	0.0630	0.0000	0.8767	0.0000	0.0000	0.0018	0.0000	0.0000	0.0000	0.0000	0.0001	0.0585
M:hS	0.0000	0.0000	0.0000	0.8695	0.0000	0.0000	0.0000	0.1025	0.0000	0.0000	0.0000	0.0280
M:hP	0.0000	0.0000	0.0000	0.0568	0.7974	0.0154	0.0000	0.0000	0.1025	0.0000	0.0000	0.0280
M:sp	0.0000	0.0000	0.0000	0.0025	0.0011	0.8490	0.0169	0.0552	0.0314	0.0045	0.0114	0.0280
M:nh	0.0000	0.0000	0.0000	0.0000	0.0000	0.1460	0.7235	0.0000	0.0000	0.0000	0.1025	0.0280
W:hS	0.0000	0.0000	0.0000	0.0000	0.0000	0.0158	0.0000	0.8829	0.0173	0.0173	0.0173	0.0495
W:hP	0.0000	0.0000	0.0000	0.0000	0.0000	0.0158	0.0000	0.1430	0.7439	0.0239	0.0239	0.0495
W:h0	0.0000	0.0000	0.0000	0.0000	0.0000	0.0158	0.0000	0.1061	0.1061	0.6165	0.1061	0.0495
W:nh	0.0000	0.0000	0.0000	0.0000	0.0000	0.0158	0.0000	0.0000	0.0000	0.0000	0.9347	0.0495
dead	0.0000	0.0000	0.0000	0.0000	0.0000	0.0000	0.0000	0.0000	0.0000	0.0000	0.0000	1.0000
70-74歳	S:hS	S:h0	S:nh	M:hS	M:hP	M:sp	M:nh	W:hS	W:hP	W:h0	W:nh	dead
S:hS	0.8893	0.0000	0.0104	0.0000	0.0000	0.0009	0.0000	0.0001	0.0000	0.0000	0.0000	0.0993
S:h0	0.0999	0.7998	0.0000	0.0000	0.0000	0.0009	0.0000	0.0000	0.0000	0.0001	0.0000	0.0993
S:nh	0.0000	0.0000	0.8997	0.0000	0.0000	0.0009	0.0000	0.0000	0.0000	0.0000	0.0001	0.0993
M:hS	0.0000	0.0000	0.0000	0.7911	0.0000	0.0000	0.0000	0.1611	0.0000	0.0000	0.0000	0.0478
M:hP	0.0000	0.0000	0.0000	0.0104	0.7788	0.0019	0.0000	0.0000	0.1611	0.0000	0.0000	0.0478
M:sp	0.0000	0.0000	0.0000	0.0045	0.0020	0.7629	0.0217	0.0898	0.0414	0.0043	0.0256	0.0478
M:nh	0.0000	0.0000	0.0000	0.0000	0.0000	0.1005	0.6907	0.0000	0.0000	0.0000	0.1611	0.0478
W:hS	0.0000	0.0000	0.0000	0.0000	0.0000	0.0101	0.0000	0.8563	0.0188	0.0188	0.0188	0.0772
W:hP	0.0000	0.0000	0.0000	0.0000	0.0000	0.0101	0.0000	0.0986	0.7731	0.0205	0.0205	0.0772
W:h0	0.0000	0.0000	0.0000	0.0000	0.0000	0.0101	0.0000	0.0834	0.0834	0.6626	0.0834	0.0772
W:nh	0.0000	0.0000	0.0000	0.0000	0.0000	0.0101	0.0000	0.0000	0.0000	0.0000	0.9127	0.0772
dead	0.0000	0.0000	0.0000	0.0000	0.0000	0.0000	0.0000	0.0000	0.0000	0.0000	0.0000	1.0000
75-79歳	S:hS	S:h0	S:nh	M:hS	M:hP	M:sp	M:nh	W:hS	W:hP	W:h0	W:nh	dead
S:hS	0.8067	0.0000	0.0218	0.0000	0.0000	0.0005	0.0000	0.0001	0.0000	0.0000	0.0000	0.1710
S:h0	0.0996	0.7289	0.0000	0.0000	0.0000	0.0005	0.0000	0.0000	0.0000	0.0001	0.0000	0.1710
S:nh	0.0000	0.0000	0.8285	0.0000	0.0000	0.0005	0.0000	0.0000	0.0000	0.0000	0.0001	0.1710
M:hS	0.0000	0.0000	0.0000	0.6749	0.0000	0.0000	0.0000	0.2387	0.0000	0.0000	0.0000	0.0864
M:hP	0.0000	0.0000	0.0000	0.0000	0.6749	0.0000	0.0000	0.0000	0.2387	0.0000	0.0000	0.0864
M:sp	0.0000	0.0000	0.0000	0.0068	0.0029	0.6381	0.0271	0.1203	0.0604	0.0027	0.0552	0.0864
M:nh	0.0000	0.0000	0.0000	0.0000	0.0000	0.0581	0.6168	0.0000	0.0000	0.0000	0.2387	0.0864
W:hS	0.0000	0.0000	0.0000	0.0000	0.0000	0.0036	0.0000	0.8116	0.0198	0.0198	0.0198	0.1253
W:hP	0.0000	0.0000	0.0000	0.0000	0.0000	0.0036	0.0000	0.0575	0.7725	0.0206	0.0206	0.1253
W:h0	0.0000	0.0000	0.0000	0.0000	0.0000	0.0036	0.0000	0.0705	0.0705	0.6598	0.0705	0.1253
W:nh	0.0000	0.0000	0.0000	0.0000	0.0000	0.0036	0.0000	0.0000	0.0000	0.0000	0.8712	0.1253
dead	0.0000	0.0000	0.0000	0.0000	0.0000	0.0000	0.0000	0.0000	0.0000	0.0000	0.0000	1.0000
80-84歳	S:hS	S:h0	S:nh	M:hS	M:hP	M:sp	M:nh	W:hS	W:hP	W:h0	W:nh	dead
S:hS	0.6818	0.0000	0.0316	0.0000	0.0000	0.0000	0.0000	0.0000	0.0000	0.0000	0.0000	0.2866
S:h0	0.0799	0.6335	0.0000	0.0000	0.0000	0.0000	0.0000	0.0000	0.0000	0.0000	0.0000	0.2866
S:nh	0.0000	0.0000	0.7134	0.0000	0.0000	0.0000	0.0000	0.0000	0.0000	0.0000	0.0000	0.2866
M:hS	0.0000	0.0000	0.0000	0.5373	0.0000	0.0000	0.0000	0.3074	0.0000	0.0000	0.0000	0.1553
M:hP	0.0000	0.0000	0.0000	0.0000	0.5373	0.0000	0.0000	0.0000	0.3074	0.0000	0.0000	0.1553
M:sp	0.0000	0.0000	0.0000	0.0096	0.0070	0.4851	0.0356	0.0996	0.1802	0.0031	0.0245	0.1553
M:nh	0.0000	0.0000	0.0000	0.0000	0.0000	0.0260	0.5113	0.0000	0.0000	0.0000	0.3074	0.1553
W:hS	0.0000	0.0000	0.0000	0.0000	0.0000	0.0001	0.0000	0.7812	0.0000	0.0000	0.0000	0.2188
W:hP	0.0000	0.0000	0.0000	0.0000	0.0000	0.0001	0.0000	0.0000	0.7812	0.0000	0.0000	0.2188
W:h0	0.0000	0.0000	0.0000	0.0000	0.0000	0.0001	0.0000	0.0000	0.0000	0.7812	0.0000	0.2188
W:nh	0.0000	0.0000	0.0000	0.0000	0.0000	0.0001	0.0000	0.0000	0.0000	0.0000	0.7812	0.2188
dead	0.0000	0.0000	0.0000	0.0000	0.0000	0.0000	0.0000	0.0000	0.0000	0.0000	0.0000	1.0000
85歳+	S:hS	S:h0	S:nh	M:hS	M:hP	M:sp	M:nh	W:hS	W:hP	W:h0	W:nh	dead
S:hS	0.3620	0.0000	0.0240	0.0000	0.0000	0.0000	0.0000	0.0000	0.0000	0.0000	0.0000	0.6140
S:h0	0.0432	0.3428	0.0000	0.0000	0.0000	0.0000	0.0000	0.0000	0.0000	0.0000	0.0000	0.6140
S:nh	0.0000	0.0000	0.3860	0.0000	0.0000	0.0000	0.0000	0.0000	0.0000	0.0000	0.0000	0.6140
M:hS	0.0000	0.0000	0.0000	0.2804	0.0000	0.0000	0.0000	0.3634	0.0000	0.0000	0.0000	0.3562
M:hP	0.0000	0.0000	0.0000	0.0000	0.2804	0.0000	0.0000	0.0000	0.3634	0.0000	0.0000	0.3562
M:sp	0.0000	0.0000	0.0000	0.0000	0.0000	0.2799	0.0005	0.0000	0.3634	0.0000	0.0000	0.3562
M:nh	0.0000	0.0000	0.0000	0.0000	0.0000	0.0032	0.2773	0.0000	0.0000	0.0000	0.3634	0.3562
W:hS	0.0000	0.0000	0.0000	0.0000	0.0000	0.0000	0.0000	0.4875	0.0000	0.0000	0.0000	0.5125
W:hP	0.0000	0.0000	0.0000	0.0000	0.0000	0.0000	0.0000	0.0000	0.4875	0.0000	0.0000	0.5125
W:h0	0.0000	0.0000	0.0000	0.0000	0.0000	0.0000	0.0000	0.0000	0.0000	0.4875	0.0000	0.5125
W:nh	0.0000	0.0000	0.0000	0.0000	0.0000	0.0000	0.0000	0.0000	0.0000	0.0000	0.4875	0.5125
dead	0.0000	0.0000	0.0000	0.0000	0.0000	0.0000	0.0000	0.0000	0.0000	0.0000	0.0000	1.0000

注) 表側(左端)が2015年, 表頭(上端)が2020年の配偶関係別世帯内地位をあらわす。

仮定値表 推移確率行列(続き)

2020~2025年：女

15-19歳	S:hS	S:h0	S:nh	M:hS	M:hP	M:sp	M:nh	W:hS	W:hP	W:h0	W:nh	dead
S:hS	0.2423	0.0000	0.6556	0.0000	0.0000	0.0481	0.0481	0.0048	0.0000	0.0000	0.0000	0.0010
S:h0	0.0000	0.8979	0.0000	0.0000	0.0000	0.0963	0.0000	0.0000	0.0000	0.0048	0.0000	0.0010
S:nh	0.2134	0.0062	0.6783	0.0013	0.0008	0.0765	0.0176	0.0000	0.0021	0.0002	0.0025	0.0010
M:hS	0.0000	0.0000	0.0000	0.1946	0.0000	0.0000	0.0000	0.8045	0.0000	0.0000	0.0000	0.0009
M:hP	0.0000	0.0000	0.0000	0.0000	0.1946	0.0000	0.0000	0.0000	0.8045	0.0000	0.0000	0.0009
M:sp	0.0000	0.0000	0.0000	0.0000	0.0000	0.1913	0.0033	0.1590	0.5281	0.0000	0.1174	0.0009
M:nh	0.0000	0.0000	0.0000	0.0000	0.0000	0.0440	0.1507	0.0000	0.0000	0.0000	0.8045	0.0009
W:hS	0.0000	0.0000	0.0000	0.0000	0.0000	0.4099	0.0000	0.5881	0.0000	0.0000	0.0000	0.0019
W:hP	0.0000	0.0000	0.0000	0.0000	0.0000	0.4099	0.0000	0.0000	0.5881	0.0000	0.0000	0.0019
W:h0	0.0000	0.0000	0.0000	0.0000	0.0000	0.4099	0.0000	0.0000	0.0000	0.5881	0.0000	0.0019
W:nh	0.0000	0.0000	0.0000	0.0000	0.0000	0.4099	0.0000	0.0000	0.0000	0.0000	0.5881	0.0019
dead	0.0000	0.0000	0.0000	0.0000	0.0000	0.0000	0.0000	0.0000	0.0000	0.0000	0.0000	1.0000
20-24歳	S:hS	S:h0	S:nh	M:hS	M:hP	M:sp	M:nh	W:hS	W:hP	W:h0	W:nh	dead
S:hS	0.3101	0.0000	0.3730	0.0222	0.0100	0.2293	0.0416	0.0009	0.0116	0.0000	0.0000	0.0013
S:h0	0.1132	0.5699	0.0000	0.0000	0.0000	0.3030	0.0000	0.0000	0.0000	0.0125	0.0000	0.0013
S:nh	0.1487	0.0000	0.5344	0.0000	0.0000	0.2778	0.0253	0.0000	0.0046	0.0006	0.0074	0.0013
M:hS	0.0000	0.0000	0.0000	0.7230	0.0000	0.0000	0.0000	0.2762	0.0000	0.0000	0.0000	0.0008
M:hP	0.0000	0.0000	0.0000	0.0000	0.7230	0.0000	0.0000	0.0000	0.2762	0.0000	0.0000	0.0008
M:sp	0.0000	0.0000	0.0000	0.0000	0.0000	0.7108	0.0122	0.0436	0.1811	0.0068	0.0446	0.0008
M:nh	0.0000	0.0000	0.0000	0.0000	0.0000	0.1629	0.5601	0.0000	0.0000	0.0000	0.2762	0.0008
W:hS	0.0000	0.0000	0.0000	0.0000	0.0000	0.4720	0.0000	0.5261	0.0000	0.0000	0.0000	0.0020
W:hP	0.0000	0.0000	0.0000	0.0000	0.0000	0.4720	0.0000	0.0000	0.5261	0.0000	0.0000	0.0020
W:h0	0.0000	0.0000	0.0000	0.0000	0.0000	0.4720	0.0000	0.0000	0.0000	0.5261	0.0000	0.0020
W:nh	0.0000	0.0000	0.0000	0.0000	0.0000	0.4720	0.0000	0.0000	0.0000	0.0000	0.5261	0.0020
dead	0.0000	0.0000	0.0000	0.0000	0.0000	0.0000	0.0000	0.0000	0.0000	0.0000	0.0000	1.0000
25-29歳	S:hS	S:h0	S:nh	M:hS	M:hP	M:sp	M:nh	W:hS	W:hP	W:h0	W:nh	dead
S:hS	0.3656	0.0000	0.2138	0.0049	0.0096	0.3528	0.0361	0.0155	0.0000	0.0000	0.0000	0.0018
S:h0	0.2413	0.3380	0.0000	0.0000	0.0000	0.4034	0.0000	0.0000	0.0000	0.0155	0.0000	0.0018
S:nh	0.1006	0.0000	0.4787	0.0033	0.0065	0.3691	0.0245	0.0000	0.0000	0.0000	0.0155	0.0018
M:hS	0.0000	0.0000	0.0000	0.8743	0.0000	0.0000	0.0000	0.1247	0.0000	0.0000	0.0000	0.0010
M:hP	0.0000	0.0000	0.0000	0.0000	0.8743	0.0000	0.0000	0.0000	0.1247	0.0000	0.0000	0.0010
M:sp	0.0000	0.0000	0.0000	0.0000	0.0000	0.8600	0.0143	0.0075	0.0995	0.0086	0.0091	0.0010
M:nh	0.0000	0.0000	0.0000	0.0000	0.0000	0.1965	0.6778	0.0000	0.0000	0.0000	0.1247	0.0010
W:hS	0.0000	0.0000	0.0000	0.0000	0.0000	0.4710	0.0000	0.5265	0.0000	0.0000	0.0000	0.0025
W:hP	0.0000	0.0000	0.0000	0.0000	0.0000	0.4710	0.0000	0.0000	0.5265	0.0000	0.0000	0.0025
W:h0	0.0000	0.0000	0.0000	0.0000	0.0000	0.4710	0.0000	0.1490	0.1490	0.0795	0.1490	0.0025
W:nh	0.0000	0.0000	0.0000	0.0000	0.0000	0.4710	0.0000	0.0000	0.0000	0.0000	0.5265	0.0025
dead	0.0000	0.0000	0.0000	0.0000	0.0000	0.0000	0.0000	0.0000	0.0000	0.0000	0.0000	1.0000
30-34歳	S:hS	S:h0	S:nh	M:hS	M:hP	M:sp	M:nh	W:hS	W:hP	W:h0	W:nh	dead
S:hS	0.5456	0.0000	0.1623	0.0000	0.0000	0.2717	0.0088	0.0089	0.0000	0.0000	0.0000	0.0029
S:h0	0.2845	0.4234	0.0000	0.0000	0.0000	0.2804	0.0000	0.0000	0.0000	0.0089	0.0000	0.0029
S:nh	0.0917	0.0000	0.6162	0.0000	0.0000	0.2645	0.0159	0.0000	0.0000	0.0000	0.0089	0.0029
M:hS	0.0000	0.0000	0.0000	0.9087	0.0000	0.0000	0.0000	0.0899	0.0000	0.0000	0.0000	0.0013
M:hP	0.0000	0.0000	0.0000	0.0000	0.9087	0.0000	0.0000	0.0000	0.0899	0.0000	0.0000	0.0013
M:sp	0.0000	0.0000	0.0000	0.0006	0.0132	0.8824	0.0125	0.0108	0.0613	0.0081	0.0097	0.0013
M:nh	0.0000	0.0000	0.0000	0.0000	0.0000	0.2159	0.6929	0.0000	0.0000	0.0000	0.0899	0.0013
W:hS	0.0000	0.0000	0.0000	0.0000	0.0000	0.3680	0.0000	0.6282	0.0000	0.0000	0.0000	0.0037
W:hP	0.0000	0.0000	0.0000	0.0000	0.0000	0.3680	0.0000	0.0000	0.6282	0.0000	0.0000	0.0037
W:h0	0.0000	0.0000	0.0000	0.0000	0.0000	0.3680	0.0000	0.1761	0.1761	0.0998	0.1761	0.0037
W:nh	0.0000	0.0000	0.0000	0.0000	0.0000	0.3680	0.0000	0.0000	0.0000	0.0000	0.6282	0.0037
dead	0.0000	0.0000	0.0000	0.0000	0.0000	0.0000	0.0000	0.0000	0.0000	0.0000	0.0000	1.0000
35-39歳	S:hS	S:h0	S:nh	M:hS	M:hP	M:sp	M:nh	W:hS	W:hP	W:h0	W:nh	dead
S:hS	0.7282	0.0000	0.1158	0.0000	0.0000	0.1249	0.0192	0.0074	0.0000	0.0000	0.0000	0.0046
S:h0	0.2768	0.5672	0.0000	0.0000	0.0000	0.1441	0.0000	0.0000	0.0000	0.0074	0.0000	0.0046
S:nh	0.0731	0.0000	0.7709	0.0000	0.0000	0.1213	0.0227	0.0000	0.0000	0.0000	0.0074	0.0046
M:hS	0.0000	0.0000	0.0000	0.9241	0.0000	0.0000	0.0000	0.0739	0.0000	0.0000	0.0000	0.0021
M:hP	0.0000	0.0000	0.0000	0.0000	0.9218	0.0023	0.0000	0.0000	0.0739	0.0000	0.0000	0.0021
M:sp	0.0000	0.0000	0.0000	0.0013	0.0185	0.8959	0.0084	0.0129	0.0451	0.0116	0.0044	0.0021
M:nh	0.0000	0.0000	0.0000	0.0000	0.0000	0.2468	0.6773	0.0000	0.0000	0.0000	0.0739	0.0021
W:hS	0.0000	0.0000	0.0000	0.0000	0.0000	0.2297	0.0000	0.7643	0.0000	0.0000	0.0000	0.0059
W:hP	0.0000	0.0000	0.0000	0.0000	0.0000	0.2297	0.0000	0.0000	0.7643	0.0000	0.0000	0.0059
W:h0	0.0000	0.0000	0.0000	0.0000	0.0000	0.2297	0.0000	0.2103	0.2103	0.1334	0.2103	0.0059
W:nh	0.0000	0.0000	0.0000	0.0000	0.0000	0.2297	0.0000	0.0000	0.0000	0.0000	0.7643	0.0059
dead	0.0000	0.0000	0.0000	0.0000	0.0000	0.0000	0.0000	0.0000	0.0000	0.0000	0.0000	1.0000

注)表側(左端)が2020年,表頭(上端)が2025年の配偶関係別世帯内地位をあらわす。

仮定値表 推移確率行列(続き)

2020~2025年:女

40-44歳	S:hS	S:h0	S:nh	M:hS	M:hP	M:sp	M:nh	W:hS	W:hP	W:h0	W:nh	dead
S:hS	0.8562	0.0000	0.0820	0.0000	0.0000	0.0268	0.0268	0.0011	0.0000	0.0000	0.0000	0.0071
S:h0	0.2251	0.7131	0.0000	0.0000	0.0000	0.0536	0.0000	0.0000	0.0000	0.0011	0.0000	0.0071
S:nh	0.0668	0.0000	0.8713	0.0000	0.0000	0.0429	0.0107	0.0000	0.0000	0.0000	0.0011	0.0071
M:hS	0.0000	0.0000	0.0000	0.9311	0.0000	0.0000	0.0000	0.0658	0.0000	0.0000	0.0000	0.0031
M:hP	0.0000	0.0000	0.0000	0.0105	0.9041	0.0165	0.0000	0.0000	0.0658	0.0000	0.0000	0.0031
M:sp	0.0000	0.0000	0.0000	0.0050	0.0165	0.9052	0.0043	0.0220	0.0271	0.0117	0.0049	0.0031
M:nh	0.0000	0.0000	0.0000	0.0000	0.0000	0.2533	0.6778	0.0000	0.0000	0.0000	0.0658	0.0031
W:hS	0.0000	0.0000	0.0000	0.0000	0.0000	0.1320	0.0000	0.8597	0.0000	0.0000	0.0000	0.0083
W:hP	0.0000	0.0000	0.0000	0.0000	0.0000	0.1320	0.0000	0.0085	0.8335	0.0177	0.0000	0.0083
W:h0	0.0000	0.0000	0.0000	0.0000	0.0000	0.1320	0.0000	0.2202	0.2202	0.2045	0.2149	0.0083
W:nh	0.0000	0.0000	0.0000	0.0000	0.0000	0.1320	0.0000	0.0000	0.0000	0.0000	0.8597	0.0083
dead	0.0000	0.0000	0.0000	0.0000	0.0000	0.0000	0.0000	0.0000	0.0000	0.0000	0.0000	1.0000
45-49歳	S:hS	S:h0	S:nh	M:hS	M:hP	M:sp	M:nh	W:hS	W:hP	W:h0	W:nh	dead
S:hS	0.9055	0.0000	0.0642	0.0000	0.0000	0.0190	0.0000	0.0003	0.0000	0.0000	0.0000	0.0110
S:h0	0.1604	0.8094	0.0000	0.0000	0.0000	0.0190	0.0000	0.0000	0.0000	0.0003	0.0000	0.0110
S:nh	0.0628	0.0000	0.9069	0.0000	0.0000	0.0190	0.0000	0.0000	0.0000	0.0000	0.0003	0.0110
M:hS	0.0000	0.0000	0.0000	0.9508	0.0000	0.0000	0.0000	0.0442	0.0000	0.0000	0.0000	0.0049
M:hP	0.0000	0.0000	0.0000	0.0568	0.8478	0.0462	0.0000	0.0000	0.0442	0.0000	0.0000	0.0049
M:sp	0.0000	0.0000	0.0000	0.0076	0.0013	0.9397	0.0023	0.0167	0.0162	0.0096	0.0018	0.0049
M:nh	0.0000	0.0000	0.0000	0.0000	0.0000	0.2712	0.6796	0.0000	0.0000	0.0000	0.0442	0.0049
W:hS	0.0000	0.0000	0.0000	0.0000	0.0000	0.0815	0.0000	0.9073	0.0000	0.0000	0.0000	0.0112
W:hP	0.0000	0.0000	0.0000	0.0000	0.0000	0.0815	0.0000	0.0833	0.7973	0.0267	0.0000	0.0112
W:h0	0.0000	0.0000	0.0000	0.0000	0.0000	0.0815	0.0000	0.2062	0.2062	0.2911	0.2038	0.0112
W:nh	0.0000	0.0000	0.0000	0.0000	0.0000	0.0815	0.0000	0.0000	0.0000	0.0000	0.9073	0.0112
dead	0.0000	0.0000	0.0000	0.0000	0.0000	0.0000	0.0000	0.0000	0.0000	0.0000	0.0000	1.0000
50-54歳	S:hS	S:h0	S:nh	M:hS	M:hP	M:sp	M:nh	W:hS	W:hP	W:h0	W:nh	dead
S:hS	0.9221	0.0000	0.0522	0.0000	0.0000	0.0089	0.0000	0.0001	0.0000	0.0000	0.0000	0.0167
S:h0	0.0981	0.8762	0.0000	0.0000	0.0000	0.0089	0.0000	0.0000	0.0000	0.0001	0.0000	0.0167
S:nh	0.0630	0.0000	0.9113	0.0000	0.0000	0.0089	0.0000	0.0000	0.0000	0.0000	0.0001	0.0167
M:hS	0.0000	0.0000	0.0000	0.9547	0.0000	0.0000	0.0000	0.0378	0.0000	0.0000	0.0000	0.0075
M:hP	0.0000	0.0000	0.0000	0.1311	0.7523	0.0713	0.0000	0.0000	0.0378	0.0000	0.0000	0.0075
M:sp	0.0000	0.0000	0.0000	0.0000	0.0000	0.9529	0.0018	0.0138	0.0156	0.0059	0.0025	0.0075
M:nh	0.0000	0.0000	0.0000	0.0000	0.0000	0.2909	0.6638	0.0000	0.0000	0.0000	0.0378	0.0075
W:hS	0.0000	0.0000	0.0000	0.0000	0.0000	0.0522	0.0000	0.9325	0.0000	0.0000	0.0000	0.0153
W:hP	0.0000	0.0000	0.0000	0.0000	0.0000	0.0522	0.0000	0.1631	0.7382	0.0312	0.0000	0.0153
W:h0	0.0000	0.0000	0.0000	0.0000	0.0000	0.0522	0.0000	0.1867	0.1867	0.3731	0.1860	0.0153
W:nh	0.0000	0.0000	0.0000	0.0000	0.0000	0.0522	0.0000	0.0000	0.0000	0.0000	0.9325	0.0153
dead	0.0000	0.0000	0.0000	0.0000	0.0000	0.0000	0.0000	0.0000	0.0000	0.0000	0.0000	1.0000
55-59歳	S:hS	S:h0	S:nh	M:hS	M:hP	M:sp	M:nh	W:hS	W:hP	W:h0	W:nh	dead
S:hS	0.9355	0.0000	0.0350	0.0000	0.0000	0.0044	0.0000	0.0001	0.0000	0.0000	0.0000	0.0250
S:h0	0.0587	0.9118	0.0000	0.0000	0.0000	0.0044	0.0000	0.0000	0.0000	0.0001	0.0000	0.0250
S:nh	0.0631	0.0000	0.9074	0.0000	0.0000	0.0044	0.0000	0.0000	0.0000	0.0000	0.0001	0.0250
M:hS	0.0000	0.0000	0.0000	0.9451	0.0000	0.0000	0.0000	0.0437	0.0000	0.0000	0.0000	0.0112
M:hP	0.0000	0.0000	0.0000	0.1698	0.7047	0.0706	0.0000	0.0000	0.0437	0.0000	0.0000	0.0112
M:sp	0.0000	0.0000	0.0000	0.0000	0.0000	0.9433	0.0018	0.0208	0.0156	0.0058	0.0016	0.0112
M:nh	0.0000	0.0000	0.0000	0.0000	0.0000	0.2074	0.7376	0.0000	0.0000	0.0000	0.0437	0.0112
W:hS	0.0000	0.0000	0.0000	0.0000	0.0000	0.0316	0.0000	0.8960	0.0170	0.0170	0.0170	0.0213
W:hP	0.0000	0.0000	0.0000	0.0000	0.0000	0.0316	0.0000	0.1827	0.7023	0.0311	0.0311	0.0213
W:h0	0.0000	0.0000	0.0000	0.0000	0.0000	0.0316	0.0000	0.1650	0.1650	0.4523	0.1650	0.0213
W:nh	0.0000	0.0000	0.0000	0.0000	0.0000	0.0316	0.0000	0.0000	0.0000	0.0000	0.9471	0.0213
dead	0.0000	0.0000	0.0000	0.0000	0.0000	0.0000	0.0000	0.0000	0.0000	0.0000	0.0000	1.0000
60-64歳	S:hS	S:h0	S:nh	M:hS	M:hP	M:sp	M:nh	W:hS	W:hP	W:h0	W:nh	dead
S:hS	0.9443	0.0000	0.0163	0.0000	0.0000	0.0029	0.0000	0.0001	0.0000	0.0000	0.0000	0.0364
S:h0	0.0929	0.8677	0.0000	0.0000	0.0000	0.0029	0.0000	0.0000	0.0000	0.0001	0.0000	0.0364
S:nh	0.0632	0.0000	0.8975	0.0000	0.0000	0.0029	0.0000	0.0000	0.0000	0.0000	0.0001	0.0364
M:hS	0.0000	0.0000	0.0000	0.9204	0.0000	0.0000	0.0000	0.0627	0.0000	0.0000	0.0000	0.0169
M:hP	0.0000	0.0000	0.0000	0.1316	0.7441	0.0448	0.0000	0.0000	0.0627	0.0000	0.0000	0.0169
M:sp	0.0000	0.0000	0.0000	0.0000	0.0007	0.9085	0.0111	0.0314	0.0227	0.0045	0.0041	0.0169
M:nh	0.0000	0.0000	0.0000	0.0000	0.0000	0.1847	0.7357	0.0000	0.0000	0.0000	0.0627	0.0169
W:hS	0.0000	0.0000	0.0000	0.0000	0.0000	0.0216	0.0000	0.8982	0.0164	0.0164	0.0164	0.0310
W:hP	0.0000	0.0000	0.0000	0.0000	0.0000	0.0216	0.0000	0.1795	0.7112	0.0284	0.0284	0.0310
W:h0	0.0000	0.0000	0.0000	0.0000	0.0000	0.0216	0.0000	0.1363	0.1363	0.5385	0.1363	0.0310
W:nh	0.0000	0.0000	0.0000	0.0000	0.0000	0.0216	0.0000	0.0000	0.0000	0.0000	0.9474	0.0310
dead	0.0000	0.0000	0.0000	0.0000	0.0000	0.0000	0.0000	0.0000	0.0000	0.0000	0.0000	1.0000

注)表側(左端)が2020年,表頭(上端)が2025年の配偶関係別世帯内地位をあらわす。

仮定値表 推移確率行列(続き)

2020~2025年:女

65-69歳	S:hS	S:h0	S:nh	M:hS	M:hP	M:sp	M:nh	W:hS	W:hP	W:h0	W:nh	dead
S:hS	0.9361	0.0000	0.0068	0.0000	0.0000	0.0018	0.0000	0.0001	0.0000	0.0000	0.0000	0.0553
S:h0	0.1037	0.8391	0.0000	0.0000	0.0000	0.0018	0.0000	0.0000	0.0000	0.0001	0.0000	0.0553
S:nh	0.0632	0.0000	0.8796	0.0000	0.0000	0.0018	0.0000	0.0000	0.0000	0.0000	0.0001	0.0553
M:hS	0.0000	0.0000	0.0000	0.8751	0.0000	0.0000	0.0000	0.0983	0.0000	0.0000	0.0000	0.0265
M:hP	0.0000	0.0000	0.0000	0.0571	0.8025	0.0155	0.0000	0.0000	0.0983	0.0000	0.0000	0.0265
M:sp	0.0000	0.0000	0.0000	0.0025	0.0011	0.8545	0.0170	0.0529	0.0301	0.0043	0.0109	0.0265
M:nh	0.0000	0.0000	0.0000	0.0000	0.0000	0.1470	0.7282	0.0000	0.0000	0.0000	0.0983	0.0265
W:hS	0.0000	0.0000	0.0000	0.0000	0.0000	0.0156	0.0000	0.8857	0.0173	0.0173	0.0173	0.0468
W:hP	0.0000	0.0000	0.0000	0.0000	0.0000	0.0156	0.0000	0.1434	0.7462	0.0240	0.0240	0.0468
W:h0	0.0000	0.0000	0.0000	0.0000	0.0000	0.0156	0.0000	0.1064	0.1064	0.6184	0.1064	0.0468
W:nh	0.0000	0.0000	0.0000	0.0000	0.0000	0.0156	0.0000	0.0000	0.0000	0.0000	0.9376	0.0468
dead	0.0000	0.0000	0.0000	0.0000	0.0000	0.0000	0.0000	0.0000	0.0000	0.0000	0.0000	1.0000
70-74歳	S:hS	S:h0	S:nh	M:hS	M:hP	M:sp	M:nh	W:hS	W:hP	W:h0	W:nh	dead
S:hS	0.8949	0.0000	0.0104	0.0000	0.0000	0.0009	0.0000	0.0001	0.0000	0.0000	0.0000	0.0936
S:h0	0.1005	0.8048	0.0000	0.0000	0.0000	0.0009	0.0000	0.0000	0.0000	0.0001	0.0000	0.0936
S:nh	0.0000	0.0000	0.9054	0.0000	0.0000	0.0009	0.0000	0.0000	0.0000	0.0000	0.0001	0.0936
M:hS	0.0000	0.0000	0.0000	0.8014	0.0000	0.0000	0.0000	0.1535	0.0000	0.0000	0.0000	0.0450
M:hP	0.0000	0.0000	0.0000	0.0105	0.7889	0.0020	0.0000	0.0000	0.1535	0.0000	0.0000	0.0450
M:sp	0.0000	0.0000	0.0000	0.0046	0.0020	0.7728	0.0220	0.0856	0.0394	0.0041	0.0244	0.0450
M:nh	0.0000	0.0000	0.0000	0.0000	0.0000	0.1018	0.6996	0.0000	0.0000	0.0000	0.1535	0.0450
W:hS	0.0000	0.0000	0.0000	0.0000	0.0000	0.0100	0.0000	0.8605	0.0189	0.0189	0.0189	0.0728
W:hP	0.0000	0.0000	0.0000	0.0000	0.0000	0.0100	0.0000	0.0991	0.7769	0.0206	0.0206	0.0728
W:h0	0.0000	0.0000	0.0000	0.0000	0.0000	0.0100	0.0000	0.0838	0.0838	0.6659	0.0838	0.0728
W:nh	0.0000	0.0000	0.0000	0.0000	0.0000	0.0100	0.0000	0.0000	0.0000	0.0000	0.9172	0.0728
dead	0.0000	0.0000	0.0000	0.0000	0.0000	0.0000	0.0000	0.0000	0.0000	0.0000	0.0000	1.0000
75-79歳	S:hS	S:h0	S:nh	M:hS	M:hP	M:sp	M:nh	W:hS	W:hP	W:h0	W:nh	dead
S:hS	0.8159	0.0000	0.0220	0.0000	0.0000	0.0005	0.0000	0.0001	0.0000	0.0000	0.0000	0.1615
S:h0	0.1008	0.7372	0.0000	0.0000	0.0000	0.0005	0.0000	0.0000	0.0000	0.0001	0.0000	0.1615
S:nh	0.0000	0.0000	0.8379	0.0000	0.0000	0.0005	0.0000	0.0000	0.0000	0.0000	0.0001	0.1615
M:hS	0.0000	0.0000	0.0000	0.6899	0.0000	0.0000	0.0000	0.2284	0.0000	0.0000	0.0000	0.0817
M:hP	0.0000	0.0000	0.0000	0.0000	0.6899	0.0000	0.0000	0.0000	0.2284	0.0000	0.0000	0.0817
M:sp	0.0000	0.0000	0.0000	0.0069	0.0030	0.6523	0.0277	0.1152	0.0578	0.0026	0.0528	0.0817
M:nh	0.0000	0.0000	0.0000	0.0000	0.0000	0.0594	0.6305	0.0000	0.0000	0.0000	0.2284	0.0817
W:hS	0.0000	0.0000	0.0000	0.0000	0.0000	0.0035	0.0000	0.8181	0.0200	0.0200	0.0200	0.1184
W:hP	0.0000	0.0000	0.0000	0.0000	0.0000	0.0035	0.0000	0.0579	0.7787	0.0208	0.0208	0.1184
W:h0	0.0000	0.0000	0.0000	0.0000	0.0000	0.0035	0.0000	0.0710	0.0710	0.6651	0.0710	0.1184
W:nh	0.0000	0.0000	0.0000	0.0000	0.0000	0.0035	0.0000	0.0000	0.0000	0.0000	0.8781	0.1184
dead	0.0000	0.0000	0.0000	0.0000	0.0000	0.0000	0.0000	0.0000	0.0000	0.0000	0.0000	1.0000
80-84歳	S:hS	S:h0	S:nh	M:hS	M:hP	M:sp	M:nh	W:hS	W:hP	W:h0	W:nh	dead
S:hS	0.6962	0.0000	0.0322	0.0000	0.0000	0.0000	0.0000	0.0000	0.0000	0.0000	0.0000	0.2715
S:h0	0.0816	0.6469	0.0000	0.0000	0.0000	0.0000	0.0000	0.0000	0.0000	0.0000	0.0000	0.2715
S:nh	0.0000	0.0000	0.7285	0.0000	0.0000	0.0000	0.0000	0.0000	0.0000	0.0000	0.0000	0.2715
M:hS	0.0000	0.0000	0.0000	0.5558	0.0000	0.0000	0.0000	0.2971	0.0000	0.0000	0.0000	0.1472
M:hP	0.0000	0.0000	0.0000	0.0000	0.5558	0.0000	0.0000	0.0000	0.2971	0.0000	0.0000	0.1472
M:sp	0.0000	0.0000	0.0000	0.0100	0.0072	0.5017	0.0368	0.0962	0.1742	0.0030	0.0237	0.1472
M:nh	0.0000	0.0000	0.0000	0.0000	0.0000	0.0269	0.5289	0.0000	0.0000	0.0000	0.2971	0.1472
W:hS	0.0000	0.0000	0.0000	0.0000	0.0000	0.0001	0.0000	0.7927	0.0000	0.0000	0.0000	0.2073
W:hP	0.0000	0.0000	0.0000	0.0000	0.0000	0.0001	0.0000	0.0000	0.7927	0.0000	0.0000	0.2073
W:h0	0.0000	0.0000	0.0000	0.0000	0.0000	0.0001	0.0000	0.0000	0.0000	0.7927	0.0000	0.2073
W:nh	0.0000	0.0000	0.0000	0.0000	0.0000	0.0001	0.0000	0.0000	0.0000	0.0000	0.7927	0.2073
dead	0.0000	0.0000	0.0000	0.0000	0.0000	0.0000	0.0000	0.0000	0.0000	0.0000	0.0000	1.0000
85歳+	S:hS	S:h0	S:nh	M:hS	M:hP	M:sp	M:nh	W:hS	W:hP	W:h0	W:nh	dead
S:hS	0.3724	0.0000	0.0247	0.0000	0.0000	0.0000	0.0000	0.0000	0.0000	0.0000	0.0000	0.6030
S:h0	0.0444	0.3526	0.0000	0.0000	0.0000	0.0000	0.0000	0.0000	0.0000	0.0000	0.0000	0.6030
S:nh	0.0000	0.0000	0.3970	0.0000	0.0000	0.0000	0.0000	0.0000	0.0000	0.0000	0.0000	0.6030
M:hS	0.0000	0.0000	0.0000	0.2887	0.0000	0.0000	0.0000	0.3615	0.0000	0.0000	0.0000	0.3498
M:hP	0.0000	0.0000	0.0000	0.0000	0.2887	0.0000	0.0000	0.0000	0.3615	0.0000	0.0000	0.3498
M:sp	0.0000	0.0000	0.0000	0.0000	0.0000	0.2882	0.0005	0.0000	0.3615	0.0000	0.0000	0.3498
M:nh	0.0000	0.0000	0.0000	0.0000	0.0000	0.0033	0.2854	0.0000	0.0000	0.0000	0.3615	0.3498
W:hS	0.0000	0.0000	0.0000	0.0000	0.0000	0.0000	0.0000	0.4967	0.0000	0.0000	0.0000	0.5033
W:hP	0.0000	0.0000	0.0000	0.0000	0.0000	0.0000	0.0000	0.0000	0.4967	0.0000	0.0000	0.5033
W:h0	0.0000	0.0000	0.0000	0.0000	0.0000	0.0000	0.0000	0.0000	0.0000	0.4967	0.0000	0.5033
W:nh	0.0000	0.0000	0.0000	0.0000	0.0000	0.0000	0.0000	0.0000	0.0000	0.0000	0.4967	0.5033
dead	0.0000	0.0000	0.0000	0.0000	0.0000	0.0000	0.0000	0.0000	0.0000	0.0000	0.0000	1.0000

注) 表側(左端)が2020年、表頭(上端)が2025年の配偶関係別世帯内地位をあらわす。



仮定値表 推移確率行列(続き)

2025~2030年：女

15-19歳	S:hS	S:h0	S:nh	M:hS	M:hP	M:sp	M:nh	W:hS	W:hP	W:h0	W:nh	dead
S:hS	0.2423	0.0000	0.6556	0.0000	0.0000	0.0481	0.0481	0.0048	0.0000	0.0000	0.0000	0.0010
S:h0	0.0000	0.8979	0.0000	0.0000	0.0000	0.0963	0.0000	0.0000	0.0000	0.0048	0.0000	0.0010
S:nh	0.2107	0.0062	0.6811	0.0013	0.0008	0.0765	0.0176	0.0000	0.0021	0.0002	0.0025	0.0010
M:hS	0.0000	0.0000	0.0000	0.1649	0.0000	0.0000	0.0000	0.8343	0.0000	0.0000	0.0000	0.0008
M:hP	0.0000	0.0000	0.0000	0.0000	0.1649	0.0000	0.0000	0.0000	0.8343	0.0000	0.0000	0.0008
M:sp	0.0000	0.0000	0.0000	0.0000	0.0000	0.1620	0.0028	0.1649	0.5477	0.0000	0.1218	0.0008
M:nh	0.0000	0.0000	0.0000	0.0000	0.0000	0.0372	0.1276	0.0000	0.0000	0.0000	0.8343	0.0008
W:hS	0.0000	0.0000	0.0000	0.0000	0.0000	0.4100	0.0000	0.5882	0.0000	0.0000	0.0000	0.0019
W:hP	0.0000	0.0000	0.0000	0.0000	0.0000	0.4100	0.0000	0.0000	0.5882	0.0000	0.0000	0.0019
W:h0	0.0000	0.0000	0.0000	0.0000	0.0000	0.4100	0.0000	0.0000	0.0000	0.5882	0.0000	0.0019
W:nh	0.0000	0.0000	0.0000	0.0000	0.0000	0.4100	0.0000	0.0000	0.0000	0.0000	0.5882	0.0019
dead	0.0000	0.0000	0.0000	0.0000	0.0000	0.0000	0.0000	0.0000	0.0000	0.0000	0.0000	1.0000
20-24歳	S:hS	S:h0	S:nh	M:hS	M:hP	M:sp	M:nh	W:hS	W:hP	W:h0	W:nh	dead
S:hS	0.3101	0.0000	0.3731	0.0222	0.0100	0.2293	0.0416	0.0009	0.0116	0.0000	0.0000	0.0013
S:h0	0.1132	0.5699	0.0000	0.0000	0.0000	0.3030	0.0000	0.0000	0.0000	0.0125	0.0000	0.0013
S:nh	0.1448	0.0000	0.5383	0.0000	0.0000	0.2778	0.0253	0.0000	0.0046	0.0006	0.0074	0.0013
M:hS	0.0000	0.0000	0.0000	0.7236	0.0000	0.0000	0.0000	0.2756	0.0000	0.0000	0.0000	0.0008
M:hP	0.0000	0.0000	0.0000	0.0000	0.7236	0.0000	0.0000	0.0000	0.2756	0.0000	0.0000	0.0008
M:sp	0.0000	0.0000	0.0000	0.0000	0.0000	0.7114	0.0122	0.0435	0.1808	0.0068	0.0445	0.0008
M:nh	0.0000	0.0000	0.0000	0.0000	0.0000	0.1630	0.5606	0.0000	0.0000	0.0000	0.2756	0.0008
W:hS	0.0000	0.0000	0.0000	0.0000	0.0000	0.4720	0.0000	0.5261	0.0000	0.0000	0.0000	0.0019
W:hP	0.0000	0.0000	0.0000	0.0000	0.0000	0.4720	0.0000	0.0000	0.5261	0.0000	0.0000	0.0019
W:h0	0.0000	0.0000	0.0000	0.0000	0.0000	0.4720	0.0000	0.0000	0.0000	0.5261	0.0000	0.0019
W:nh	0.0000	0.0000	0.0000	0.0000	0.0000	0.4720	0.0000	0.0000	0.0000	0.0000	0.5261	0.0019
dead	0.0000	0.0000	0.0000	0.0000	0.0000	0.0000	0.0000	0.0000	0.0000	0.0000	0.0000	1.0000
25-29歳	S:hS	S:h0	S:nh	M:hS	M:hP	M:sp	M:nh	W:hS	W:hP	W:h0	W:nh	dead
S:hS	0.3657	0.0000	0.2139	0.0049	0.0096	0.3527	0.0361	0.0154	0.0000	0.0000	0.0000	0.0017
S:h0	0.2414	0.3381	0.0000	0.0000	0.0000	0.4033	0.0000	0.0000	0.0000	0.0154	0.0000	0.0017
S:nh	0.0967	0.0000	0.4829	0.0033	0.0065	0.3690	0.0245	0.0000	0.0000	0.0000	0.0154	0.0017
M:hS	0.0000	0.0000	0.0000	0.8722	0.0000	0.0000	0.0000	0.1268	0.0000	0.0000	0.0000	0.0009
M:hP	0.0000	0.0000	0.0000	0.0000	0.8722	0.0000	0.0000	0.0000	0.1268	0.0000	0.0000	0.0009
M:sp	0.0000	0.0000	0.0000	0.0000	0.0000	0.8580	0.0142	0.0076	0.1012	0.0087	0.0093	0.0009
M:nh	0.0000	0.0000	0.0000	0.0000	0.0000	0.1961	0.6762	0.0000	0.0000	0.0000	0.1268	0.0009
W:hS	0.0000	0.0000	0.0000	0.0000	0.0000	0.4709	0.0000	0.5267	0.0000	0.0000	0.0000	0.0024
W:hP	0.0000	0.0000	0.0000	0.0000	0.0000	0.4709	0.0000	0.0000	0.5267	0.0000	0.0000	0.0024
W:h0	0.0000	0.0000	0.0000	0.0000	0.0000	0.4709	0.0000	0.1491	0.1491	0.0796	0.1491	0.0024
W:nh	0.0000	0.0000	0.0000	0.0000	0.0000	0.4709	0.0000	0.0000	0.0000	0.0000	0.5267	0.0024
dead	0.0000	0.0000	0.0000	0.0000	0.0000	0.0000	0.0000	0.0000	0.0000	0.0000	0.0000	1.0000
30-34歳	S:hS	S:h0	S:nh	M:hS	M:hP	M:sp	M:nh	W:hS	W:hP	W:h0	W:nh	dead
S:hS	0.5491	0.0000	0.1633	0.0000	0.0000	0.2675	0.0086	0.0087	0.0000	0.0000	0.0000	0.0027
S:h0	0.2863	0.4261	0.0000	0.0000	0.0000	0.2762	0.0000	0.0000	0.0000	0.0087	0.0000	0.0027
S:nh	0.0872	0.0000	0.6251	0.0000	0.0000	0.2605	0.0157	0.0000	0.0000	0.0000	0.0087	0.0027
M:hS	0.0000	0.0000	0.0000	0.9062	0.0000	0.0000	0.0000	0.0926	0.0000	0.0000	0.0000	0.0013
M:hP	0.0000	0.0000	0.0000	0.0000	0.9062	0.0000	0.0000	0.0000	0.0926	0.0000	0.0000	0.0013
M:sp	0.0000	0.0000	0.0000	0.0006	0.0132	0.8799	0.0125	0.0112	0.0631	0.0084	0.0100	0.0013
M:nh	0.0000	0.0000	0.0000	0.0000	0.0000	0.2152	0.6909	0.0000	0.0000	0.0000	0.0926	0.0013
W:hS	0.0000	0.0000	0.0000	0.0000	0.0000	0.3625	0.0000	0.6340	0.0000	0.0000	0.0000	0.0035
W:hP	0.0000	0.0000	0.0000	0.0000	0.0000	0.3625	0.0000	0.0000	0.6340	0.0000	0.0000	0.0035
W:h0	0.0000	0.0000	0.0000	0.0000	0.0000	0.3625	0.0000	0.1778	0.1778	0.1007	0.1778	0.0035
W:nh	0.0000	0.0000	0.0000	0.0000	0.0000	0.3625	0.0000	0.0000	0.0000	0.0000	0.6340	0.0035
dead	0.0000	0.0000	0.0000	0.0000	0.0000	0.0000	0.0000	0.0000	0.0000	0.0000	0.0000	1.0000
35-39歳	S:hS	S:h0	S:nh	M:hS	M:hP	M:sp	M:nh	W:hS	W:hP	W:h0	W:nh	dead
S:hS	0.7352	0.0000	0.1169	0.0000	0.0000	0.1184	0.0182	0.0070	0.0000	0.0000	0.0000	0.0044
S:h0	0.2794	0.5726	0.0000	0.0000	0.0000	0.1366	0.0000	0.0000	0.0000	0.0070	0.0000	0.0044
S:nh	0.0698	0.0000	0.7823	0.0000	0.0000	0.1151	0.0216	0.0000	0.0000	0.0000	0.0070	0.0044
M:hS	0.0000	0.0000	0.0000	0.9240	0.0000	0.0000	0.0000	0.0741	0.0000	0.0000	0.0000	0.0019
M:hP	0.0000	0.0000	0.0000	0.0000	0.9217	0.0023	0.0000	0.0000	0.0741	0.0000	0.0000	0.0019
M:sp	0.0000	0.0000	0.0000	0.0013	0.0185	0.8958	0.0084	0.0129	0.0452	0.0116	0.0044	0.0019
M:nh	0.0000	0.0000	0.0000	0.0000	0.0000	0.2468	0.6772	0.0000	0.0000	0.0000	0.0741	0.0019
W:hS	0.0000	0.0000	0.0000	0.0000	0.0000	0.2179	0.0000	0.7765	0.0000	0.0000	0.0000	0.0056
W:hP	0.0000	0.0000	0.0000	0.0000	0.0000	0.2179	0.0000	0.0000	0.7765	0.0000	0.0000	0.0056
W:h0	0.0000	0.0000	0.0000	0.0000	0.0000	0.2179	0.0000	0.2137	0.2137	0.1355	0.2137	0.0056
W:nh	0.0000	0.0000	0.0000	0.0000	0.0000	0.2179	0.0000	0.0000	0.0000	0.0000	0.7765	0.0056
dead	0.0000	0.0000	0.0000	0.0000	0.0000	0.0000	0.0000	0.0000	0.0000	0.0000	0.0000	1.0000

注)表側(左端)が2025年、表頭(上端)が2030年の配偶関係別世帯内地位をあらわす。

仮定値表 推移確率行列(続き)

2025~2030年：女

40-44歳	S:hS	S:hO	S:nh	M:hS	M:hP	M:sp	M:nh	W:hS	W:hP	W:hO	W:nh	dead
S:hS	0.8563	0.0000	0.0820	0.0000	0.0000	0.0269	0.0269	0.0011	0.0000	0.0000	0.0000	0.0068
S:hO	0.2251	0.7132	0.0000	0.0000	0.0000	0.0538	0.0000	0.0000	0.0000	0.0011	0.0000	0.0068
S:nh	0.0669	0.0000	0.8715	0.0000	0.0000	0.0430	0.0108	0.0000	0.0000	0.0000	0.0011	0.0068
M:hS	0.0000	0.0000	0.0000	0.9308	0.0000	0.0000	0.0000	0.0662	0.0000	0.0000	0.0000	0.0030
M:hP	0.0000	0.0000	0.0000	0.0105	0.9038	0.0165	0.0000	0.0000	0.0662	0.0000	0.0000	0.0030
M:sp	0.0000	0.0000	0.0000	0.0050	0.0165	0.9049	0.0043	0.0221	0.0273	0.0118	0.0050	0.0030
M:nh	0.0000	0.0000	0.0000	0.0000	0.0000	0.2532	0.6776	0.0000	0.0000	0.0000	0.0662	0.0030
W:hS	0.0000	0.0000	0.0000	0.0000	0.0000	0.1325	0.0000	0.8596	0.0000	0.0000	0.0000	0.0079
W:hP	0.0000	0.0000	0.0000	0.0000	0.0000	0.1325	0.0000	0.0085	0.8334	0.0177	0.0000	0.0079
W:hO	0.0000	0.0000	0.0000	0.0000	0.0000	0.1325	0.0000	0.2201	0.2201	0.2045	0.2148	0.0079
W:nh	0.0000	0.0000	0.0000	0.0000	0.0000	0.1325	0.0000	0.0000	0.0000	0.0000	0.8596	0.0079
dead	0.0000	0.0000	0.0000	0.0000	0.0000	0.0000	0.0000	0.0000	0.0000	0.0000	0.0000	1.0000
45-49歳	S:hS	S:hO	S:nh	M:hS	M:hP	M:sp	M:nh	W:hS	W:hP	W:hO	W:nh	dead
S:hS	0.9060	0.0000	0.0643	0.0000	0.0000	0.0190	0.0000	0.0003	0.0000	0.0000	0.0000	0.0105
S:hO	0.1604	0.8098	0.0000	0.0000	0.0000	0.0190	0.0000	0.0000	0.0000	0.0003	0.0000	0.0105
S:nh	0.0629	0.0000	0.9074	0.0000	0.0000	0.0190	0.0000	0.0000	0.0000	0.0000	0.0003	0.0105
M:hS	0.0000	0.0000	0.0000	0.9505	0.0000	0.0000	0.0000	0.0448	0.0000	0.0000	0.0000	0.0047
M:hP	0.0000	0.0000	0.0000	0.0568	0.8476	0.0462	0.0000	0.0000	0.0448	0.0000	0.0000	0.0047
M:sp	0.0000	0.0000	0.0000	0.0076	0.0013	0.9394	0.0023	0.0169	0.0164	0.0097	0.0018	0.0047
M:nh	0.0000	0.0000	0.0000	0.0000	0.0000	0.2712	0.6794	0.0000	0.0000	0.0000	0.0448	0.0047
W:hS	0.0000	0.0000	0.0000	0.0000	0.0000	0.0815	0.0000	0.9078	0.0000	0.0000	0.0000	0.0107
W:hP	0.0000	0.0000	0.0000	0.0000	0.0000	0.0815	0.0000	0.0833	0.7977	0.0268	0.0000	0.0107
W:hO	0.0000	0.0000	0.0000	0.0000	0.0000	0.0815	0.0000	0.2063	0.2063	0.2912	0.2040	0.0107
W:nh	0.0000	0.0000	0.0000	0.0000	0.0000	0.0815	0.0000	0.0000	0.0000	0.0000	0.9078	0.0107
dead	0.0000	0.0000	0.0000	0.0000	0.0000	0.0000	0.0000	0.0000	0.0000	0.0000	0.0000	1.0000
50-54歳	S:hS	S:hO	S:nh	M:hS	M:hP	M:sp	M:nh	W:hS	W:hP	W:hO	W:nh	dead
S:hS	0.9231	0.0000	0.0523	0.0000	0.0000	0.0089	0.0000	0.0001	0.0000	0.0000	0.0000	0.0156
S:hO	0.0982	0.8771	0.0000	0.0000	0.0000	0.0089	0.0000	0.0000	0.0000	0.0001	0.0000	0.0156
S:nh	0.0630	0.0000	0.9123	0.0000	0.0000	0.0089	0.0000	0.0000	0.0000	0.0000	0.0001	0.0156
M:hS	0.0000	0.0000	0.0000	0.9555	0.0000	0.0000	0.0000	0.0375	0.0000	0.0000	0.0000	0.0070
M:hP	0.0000	0.0000	0.0000	0.1312	0.7529	0.0713	0.0000	0.0000	0.0375	0.0000	0.0000	0.0070
M:sp	0.0000	0.0000	0.0000	0.0000	0.0000	0.9537	0.0018	0.0137	0.0155	0.0058	0.0025	0.0070
M:nh	0.0000	0.0000	0.0000	0.0000	0.0000	0.2911	0.6643	0.0000	0.0000	0.0000	0.0375	0.0070
W:hS	0.0000	0.0000	0.0000	0.0000	0.0000	0.0522	0.0000	0.9334	0.0000	0.0000	0.0000	0.0144
W:hP	0.0000	0.0000	0.0000	0.0000	0.0000	0.0522	0.0000	0.1633	0.7389	0.0312	0.0000	0.0144
W:hO	0.0000	0.0000	0.0000	0.0000	0.0000	0.0522	0.0000	0.1869	0.1869	0.3735	0.1861	0.0144
W:nh	0.0000	0.0000	0.0000	0.0000	0.0000	0.0522	0.0000	0.0000	0.0000	0.0000	0.9334	0.0144
dead	0.0000	0.0000	0.0000	0.0000	0.0000	0.0000	0.0000	0.0000	0.0000	0.0000	0.0000	1.0000
55-59歳	S:hS	S:hO	S:nh	M:hS	M:hP	M:sp	M:nh	W:hS	W:hP	W:hO	W:nh	dead
S:hS	0.9373	0.0000	0.0350	0.0000	0.0000	0.0044	0.0000	0.0001	0.0000	0.0000	0.0000	0.0232
S:hO	0.0588	0.9134	0.0000	0.0000	0.0000	0.0044	0.0000	0.0000	0.0000	0.0001	0.0000	0.0232
S:nh	0.0632	0.0000	0.9091	0.0000	0.0000	0.0044	0.0000	0.0000	0.0000	0.0000	0.0001	0.0232
M:hS	0.0000	0.0000	0.0000	0.9469	0.0000	0.0000	0.0000	0.0427	0.0000	0.0000	0.0000	0.0104
M:hP	0.0000	0.0000	0.0000	0.1702	0.7060	0.0707	0.0000	0.0000	0.0427	0.0000	0.0000	0.0104
M:sp	0.0000	0.0000	0.0000	0.0000	0.0000	0.9451	0.0018	0.0203	0.0152	0.0057	0.0016	0.0104
M:nh	0.0000	0.0000	0.0000	0.0000	0.0000	0.2078	0.7391	0.0000	0.0000	0.0000	0.0427	0.0104
W:hS	0.0000	0.0000	0.0000	0.0000	0.0000	0.0316	0.0000	0.8975	0.0171	0.0171	0.0171	0.0198
W:hP	0.0000	0.0000	0.0000	0.0000	0.0000	0.0316	0.0000	0.1830	0.7034	0.0311	0.0311	0.0198
W:hO	0.0000	0.0000	0.0000	0.0000	0.0000	0.0316	0.0000	0.1652	0.1652	0.4530	0.1652	0.0198
W:nh	0.0000	0.0000	0.0000	0.0000	0.0000	0.0316	0.0000	0.0000	0.0000	0.0000	0.9486	0.0198
dead	0.0000	0.0000	0.0000	0.0000	0.0000	0.0000	0.0000	0.0000	0.0000	0.0000	0.0000	1.0000
60-64歳	S:hS	S:hO	S:nh	M:hS	M:hP	M:sp	M:nh	W:hS	W:hP	W:hO	W:nh	dead
S:hS	0.9474	0.0000	0.0164	0.0000	0.0000	0.0029	0.0000	0.0001	0.0000	0.0000	0.0000	0.0333
S:hO	0.0932	0.8705	0.0000	0.0000	0.0000	0.0029	0.0000	0.0000	0.0000	0.0001	0.0000	0.0333
S:nh	0.0634	0.0000	0.9004	0.0000	0.0000	0.0029	0.0000	0.0000	0.0000	0.0000	0.0001	0.0333
M:hS	0.0000	0.0000	0.0000	0.9237	0.0000	0.0000	0.0000	0.0608	0.0000	0.0000	0.0000	0.0155
M:hP	0.0000	0.0000	0.0000	0.1320	0.7468	0.0449	0.0000	0.0000	0.0608	0.0000	0.0000	0.0155
M:sp	0.0000	0.0000	0.0000	0.0000	0.0007	0.9118	0.0112	0.0305	0.0220	0.0043	0.0040	0.0155
M:nh	0.0000	0.0000	0.0000	0.0000	0.0000	0.1854	0.7383	0.0000	0.0000	0.0000	0.0608	0.0155
W:hS	0.0000	0.0000	0.0000	0.0000	0.0000	0.0216	0.0000	0.9007	0.0164	0.0164	0.0164	0.0284
W:hP	0.0000	0.0000	0.0000	0.0000	0.0000	0.0216	0.0000	0.1799	0.7132	0.0284	0.0284	0.0284
W:hO	0.0000	0.0000	0.0000	0.0000	0.0000	0.0216	0.0000	0.1367	0.1367	0.5399	0.1367	0.0284
W:nh	0.0000	0.0000	0.0000	0.0000	0.0000	0.0216	0.0000	0.0000	0.0000	0.0000	0.9500	0.0284
dead	0.0000	0.0000	0.0000	0.0000	0.0000	0.0000	0.0000	0.0000	0.0000	0.0000	0.0000	1.0000

注)表側(左端)が2025年,表頭(上端)が2030年の配偶関係別世帯内地位をあらわす。

仮定値表 推移確率行列(続き)

2025~2030年：女

65-69歳	S:hS	S:hO	S:nh	M:hS	M:hP	M:sp	M:nh	W:hS	W:hP	W:hO	W:nh	dead
S:hS	0.9395	0.0000	0.0068	0.0000	0.0000	0.0018	0.0000	0.0001	0.0000	0.0000	0.0000	0.0519
S:hO	0.1041	0.8421	0.0000	0.0000	0.0000	0.0018	0.0000	0.0000	0.0000	0.0001	0.0000	0.0519
S:nh	0.0635	0.0000	0.8828	0.0000	0.0000	0.0018	0.0000	0.0000	0.0000	0.0000	0.0001	0.0519
M:hS	0.0000	0.0000	0.0000	0.8804	0.0000	0.0000	0.0000	0.0947	0.0000	0.0000	0.0000	0.0249
M:hP	0.0000	0.0000	0.0000	0.0575	0.8073	0.0156	0.0000	0.0000	0.0947	0.0000	0.0000	0.0249
M:sp	0.0000	0.0000	0.0000	0.0025	0.0011	0.8596	0.0171	0.0510	0.0290	0.0042	0.0105	0.0249
M:nh	0.0000	0.0000	0.0000	0.0000	0.0000	0.1479	0.7325	0.0000	0.0000	0.0000	0.0947	0.0249
W:hS	0.0000	0.0000	0.0000	0.0000	0.0000	0.0157	0.0000	0.8883	0.0174	0.0174	0.0174	0.0439
W:hP	0.0000	0.0000	0.0000	0.0000	0.0000	0.0157	0.0000	0.1439	0.7485	0.0240	0.0240	0.0439
W:hO	0.0000	0.0000	0.0000	0.0000	0.0000	0.0157	0.0000	0.1067	0.1067	0.6202	0.1067	0.0439
W:nh	0.0000	0.0000	0.0000	0.0000	0.0000	0.0157	0.0000	0.0000	0.0000	0.0000	0.9404	0.0439
dead	0.0000	0.0000	0.0000	0.0000	0.0000	0.0000	0.0000	0.0000	0.0000	0.0000	0.0000	1.0000
70-74歳	S:hS	S:hO	S:nh	M:hS	M:hP	M:sp	M:nh	W:hS	W:hP	W:hO	W:nh	dead
S:hS	0.9000	0.0000	0.0105	0.0000	0.0000	0.0009	0.0000	0.0001	0.0000	0.0000	0.0000	0.0885
S:hO	0.1011	0.8094	0.0000	0.0000	0.0000	0.0009	0.0000	0.0000	0.0000	0.0001	0.0000	0.0885
S:nh	0.0000	0.0000	0.9105	0.0000	0.0000	0.0009	0.0000	0.0000	0.0000	0.0000	0.0001	0.0885
M:hS	0.0000	0.0000	0.0000	0.8105	0.0000	0.0000	0.0000	0.1469	0.0000	0.0000	0.0000	0.0426
M:hP	0.0000	0.0000	0.0000	0.0106	0.7979	0.0020	0.0000	0.0000	0.1469	0.0000	0.0000	0.0426
M:sp	0.0000	0.0000	0.0000	0.0046	0.0020	0.7816	0.0223	0.0819	0.0377	0.0039	0.0234	0.0426
M:nh	0.0000	0.0000	0.0000	0.0000	0.0000	0.1029	0.7076	0.0000	0.0000	0.0000	0.1469	0.0426
W:hS	0.0000	0.0000	0.0000	0.0000	0.0000	0.0100	0.0000	0.8642	0.0190	0.0190	0.0190	0.0688
W:hP	0.0000	0.0000	0.0000	0.0000	0.0000	0.0100	0.0000	0.0996	0.7803	0.0207	0.0207	0.0688
W:hO	0.0000	0.0000	0.0000	0.0000	0.0000	0.0100	0.0000	0.0841	0.0841	0.6687	0.0841	0.0688
W:nh	0.0000	0.0000	0.0000	0.0000	0.0000	0.0100	0.0000	0.0000	0.0000	0.0000	0.9212	0.0688
dead	0.0000	0.0000	0.0000	0.0000	0.0000	0.0000	0.0000	0.0000	0.0000	0.0000	0.0000	1.0000
75-79歳	S:hS	S:hO	S:nh	M:hS	M:hP	M:sp	M:nh	W:hS	W:hP	W:hO	W:nh	dead
S:hS	0.8247	0.0000	0.0222	0.0000	0.0000	0.0005	0.0000	0.0001	0.0000	0.0000	0.0000	0.1525
S:hO	0.1018	0.7451	0.0000	0.0000	0.0000	0.0005	0.0000	0.0000	0.0000	0.0001	0.0000	0.1525
S:nh	0.0000	0.0000	0.8469	0.0000	0.0000	0.0005	0.0000	0.0000	0.0000	0.0000	0.0001	0.1525
M:hS	0.0000	0.0000	0.0000	0.7036	0.0000	0.0000	0.0000	0.2193	0.0000	0.0000	0.0000	0.0771
M:hP	0.0000	0.0000	0.0000	0.0000	0.7036	0.0000	0.0000	0.0000	0.2193	0.0000	0.0000	0.0771
M:sp	0.0000	0.0000	0.0000	0.0070	0.0030	0.6652	0.0283	0.1106	0.0555	0.0025	0.0507	0.0771
M:nh	0.0000	0.0000	0.0000	0.0000	0.0000	0.0606	0.6430	0.0000	0.0000	0.0000	0.2193	0.0771
W:hS	0.0000	0.0000	0.0000	0.0000	0.0000	0.0036	0.0000	0.8242	0.0202	0.0202	0.0202	0.1118
W:hP	0.0000	0.0000	0.0000	0.0000	0.0000	0.0036	0.0000	0.0583	0.7845	0.0209	0.0209	0.1118
W:hO	0.0000	0.0000	0.0000	0.0000	0.0000	0.0036	0.0000	0.0715	0.0715	0.6700	0.0715	0.1118
W:nh	0.0000	0.0000	0.0000	0.0000	0.0000	0.0036	0.0000	0.0000	0.0000	0.0000	0.8847	0.1118
dead	0.0000	0.0000	0.0000	0.0000	0.0000	0.0000	0.0000	0.0000	0.0000	0.0000	0.0000	1.0000
80-84歳	S:hS	S:hO	S:nh	M:hS	M:hP	M:sp	M:nh	W:hS	W:hP	W:hO	W:nh	dead
S:hS	0.7097	0.0000	0.0329	0.0000	0.0000	0.0000	0.0000	0.0000	0.0000	0.0000	0.0000	0.2574
S:hO	0.0831	0.6595	0.0000	0.0000	0.0000	0.0000	0.0000	0.0000	0.0000	0.0000	0.0000	0.2574
S:nh	0.0000	0.0000	0.7426	0.0000	0.0000	0.0000	0.0000	0.0000	0.0000	0.0000	0.0000	0.2574
M:hS	0.0000	0.0000	0.0000	0.5727	0.0000	0.0000	0.0000	0.2878	0.0000	0.0000	0.0000	0.1395
M:hP	0.0000	0.0000	0.0000	0.0000	0.5727	0.0000	0.0000	0.0000	0.2878	0.0000	0.0000	0.1395
M:sp	0.0000	0.0000	0.0000	0.0103	0.0075	0.5170	0.0379	0.0932	0.1687	0.0029	0.0230	0.1395
M:nh	0.0000	0.0000	0.0000	0.0000	0.0000	0.0277	0.5450	0.0000	0.0000	0.0000	0.2878	0.1395
W:hS	0.0000	0.0000	0.0000	0.0000	0.0000	0.0001	0.0000	0.8034	0.0000	0.0000	0.0000	0.1965
W:hP	0.0000	0.0000	0.0000	0.0000	0.0000	0.0001	0.0000	0.0000	0.8034	0.0000	0.0000	0.1965
W:hO	0.0000	0.0000	0.0000	0.0000	0.0000	0.0001	0.0000	0.0000	0.0000	0.8034	0.0000	0.1965
W:nh	0.0000	0.0000	0.0000	0.0000	0.0000	0.0001	0.0000	0.0000	0.0000	0.0000	0.8034	0.1965
dead	0.0000	0.0000	0.0000	0.0000	0.0000	0.0000	0.0000	0.0000	0.0000	0.0000	0.0000	1.0000
85歳+	S:hS	S:hO	S:nh	M:hS	M:hP	M:sp	M:nh	W:hS	W:hP	W:hO	W:nh	dead
S:hS	0.3824	0.0000	0.0253	0.0000	0.0000	0.0000	0.0000	0.0000	0.0000	0.0000	0.0000	0.5923
S:hO	0.0456	0.3621	0.0000	0.0000	0.0000	0.0000	0.0000	0.0000	0.0000	0.0000	0.0000	0.5923
S:nh	0.0000	0.0000	0.4077	0.0000	0.0000	0.0000	0.0000	0.0000	0.0000	0.0000	0.0000	0.5923
M:hS	0.0000	0.0000	0.0000	0.2966	0.0000	0.0000	0.0000	0.3598	0.0000	0.0000	0.0000	0.3436
M:hP	0.0000	0.0000	0.0000	0.0000	0.2966	0.0000	0.0000	0.0000	0.3598	0.0000	0.0000	0.3436
M:sp	0.0000	0.0000	0.0000	0.0000	0.0000	0.2960	0.0005	0.0000	0.3598	0.0000	0.0000	0.3436
M:nh	0.0000	0.0000	0.0000	0.0000	0.0000	0.0034	0.2932	0.0000	0.0000	0.0000	0.3598	0.3436
W:hS	0.0000	0.0000	0.0000	0.0000	0.0000	0.0000	0.0000	0.5057	0.0000	0.0000	0.0000	0.4943
W:hP	0.0000	0.0000	0.0000	0.0000	0.0000	0.0000	0.0000	0.0000	0.5057	0.0000	0.0000	0.4943
W:hO	0.0000	0.0000	0.0000	0.0000	0.0000	0.0000	0.0000	0.0000	0.0000	0.5057	0.0000	0.4943
W:nh	0.0000	0.0000	0.0000	0.0000	0.0000	0.0000	0.0000	0.0000	0.0000	0.0000	0.5057	0.4943
dead	0.0000	0.0000	0.0000	0.0000	0.0000	0.0000	0.0000	0.0000	0.0000	0.0000	0.0000	1.0000

注)表側(左端)が2025年、表頭(上端)が2030年の配偶関係別世帯内地位をあらわす。

仮定値表 推移確率行列(続き)

2030～2035年：女

15-19歳	S:hS	S:hO	S:nh	M:hS	M:hP	M:sp	M:nh	W:hS	W:hP	W:hO	W:nh	dead
S:hS	0.2423	0.0000	0.6556	0.0000	0.0000	0.0481	0.0481	0.0048	0.0000	0.0000	0.0000	0.0009
S:hO	0.0000	0.8979	0.0000	0.0000	0.0000	0.0963	0.0000	0.0000	0.0000	0.0048	0.0000	0.0009
S:nh	0.2080	0.0062	0.6838	0.0013	0.0008	0.0765	0.0176	0.0000	0.0021	0.0002	0.0025	0.0009
M:hS	0.0000	0.0000	0.0000	0.1495	0.0000	0.0000	0.0000	0.8497	0.0000	0.0000	0.0000	0.0008
M:hP	0.0000	0.0000	0.0000	0.0000	0.1495	0.0000	0.0000	0.0000	0.8497	0.0000	0.0000	0.0008
M:sp	0.0000	0.0000	0.0000	0.0000	0.0000	0.1469	0.0026	0.1679	0.5578	0.0000	0.1240	0.0008
M:nh	0.0000	0.0000	0.0000	0.0000	0.0000	0.0338	0.1157	0.0000	0.0000	0.0000	0.8497	0.0008
W:hS	0.0000	0.0000	0.0000	0.0000	0.0000	0.4100	0.0000	0.5882	0.0000	0.0000	0.0000	0.0018
W:hP	0.0000	0.0000	0.0000	0.0000	0.0000	0.4100	0.0000	0.0000	0.5882	0.0000	0.0000	0.0018
W:hO	0.0000	0.0000	0.0000	0.0000	0.0000	0.4100	0.0000	0.0000	0.0000	0.5882	0.0000	0.0018
W:nh	0.0000	0.0000	0.0000	0.0000	0.0000	0.4100	0.0000	0.0000	0.0000	0.0000	0.5882	0.0018
dead	0.0000	0.0000	0.0000	0.0000	0.0000	0.0000	0.0000	0.0000	0.0000	0.0000	0.0000	1.0000
20-24歳	S:hS	S:hO	S:nh	M:hS	M:hP	M:sp	M:nh	W:hS	W:hP	W:hO	W:nh	dead
S:hS	0.3101	0.0000	0.3731	0.0222	0.0100	0.2293	0.0416	0.0009	0.0116	0.0000	0.0000	0.0012
S:hO	0.1132	0.5700	0.0000	0.0000	0.0000	0.3031	0.0000	0.0000	0.0000	0.0125	0.0000	0.0012
S:nh	0.1411	0.0000	0.5421	0.0000	0.0000	0.2778	0.0253	0.0000	0.0046	0.0006	0.0074	0.0012
M:hS	0.0000	0.0000	0.0000	0.7241	0.0000	0.0000	0.0000	0.2751	0.0000	0.0000	0.0000	0.0007
M:hP	0.0000	0.0000	0.0000	0.0000	0.7241	0.0000	0.0000	0.0000	0.2751	0.0000	0.0000	0.0007
M:sp	0.0000	0.0000	0.0000	0.0000	0.0000	0.7119	0.0122	0.0434	0.1804	0.0068	0.0445	0.0007
M:nh	0.0000	0.0000	0.0000	0.0000	0.0000	0.1632	0.5610	0.0000	0.0000	0.0000	0.2751	0.0007
W:hS	0.0000	0.0000	0.0000	0.0000	0.0000	0.4720	0.0000	0.5262	0.0000	0.0000	0.0000	0.0018
W:hP	0.0000	0.0000	0.0000	0.0000	0.0000	0.4720	0.0000	0.0000	0.5262	0.0000	0.0000	0.0018
W:hO	0.0000	0.0000	0.0000	0.0000	0.0000	0.4720	0.0000	0.0000	0.0000	0.5262	0.0000	0.0018
W:nh	0.0000	0.0000	0.0000	0.0000	0.0000	0.4720	0.0000	0.0000	0.0000	0.0000	0.5262	0.0018
dead	0.0000	0.0000	0.0000	0.0000	0.0000	0.0000	0.0000	0.0000	0.0000	0.0000	0.0000	1.0000
25-29歳	S:hS	S:hO	S:nh	M:hS	M:hP	M:sp	M:nh	W:hS	W:hP	W:hO	W:nh	dead
S:hS	0.3657	0.0000	0.2139	0.0049	0.0096	0.3527	0.0361	0.0154	0.0000	0.0000	0.0000	0.0016
S:hO	0.2414	0.3382	0.0000	0.0000	0.0000	0.4033	0.0000	0.0000	0.0000	0.0154	0.0000	0.0016
S:nh	0.0928	0.0000	0.4868	0.0033	0.0065	0.3690	0.0245	0.0000	0.0000	0.0000	0.0154	0.0016
M:hS	0.0000	0.0000	0.0000	0.8722	0.0000	0.0000	0.0000	0.1269	0.0000	0.0000	0.0000	0.0009
M:hP	0.0000	0.0000	0.0000	0.0000	0.8722	0.0000	0.0000	0.0000	0.1269	0.0000	0.0000	0.0009
M:sp	0.0000	0.0000	0.0000	0.0000	0.0000	0.8580	0.0142	0.0076	0.1012	0.0087	0.0093	0.0009
M:nh	0.0000	0.0000	0.0000	0.0000	0.0000	0.1961	0.6762	0.0000	0.0000	0.0000	0.1269	0.0009
W:hS	0.0000	0.0000	0.0000	0.0000	0.0000	0.4709	0.0000	0.5268	0.0000	0.0000	0.0000	0.0023
W:hP	0.0000	0.0000	0.0000	0.0000	0.0000	0.4709	0.0000	0.0000	0.5268	0.0000	0.0000	0.0023
W:hO	0.0000	0.0000	0.0000	0.0000	0.0000	0.4709	0.0000	0.1491	0.1491	0.0796	0.1491	0.0023
W:nh	0.0000	0.0000	0.0000	0.0000	0.0000	0.4709	0.0000	0.0000	0.0000	0.0000	0.5268	0.0023
dead	0.0000	0.0000	0.0000	0.0000	0.0000	0.0000	0.0000	0.0000	0.0000	0.0000	0.0000	1.0000
30-34歳	S:hS	S:hO	S:nh	M:hS	M:hP	M:sp	M:nh	W:hS	W:hP	W:hO	W:nh	dead
S:hS	0.5493	0.0000	0.1634	0.0000	0.0000	0.2674	0.0086	0.0087	0.0000	0.0000	0.0000	0.0026
S:hO	0.2864	0.4262	0.0000	0.0000	0.0000	0.2760	0.0000	0.0000	0.0000	0.0087	0.0000	0.0026
S:nh	0.0825	0.0000	0.6301	0.0000	0.0000	0.2603	0.0157	0.0000	0.0000	0.0000	0.0087	0.0026
M:hS	0.0000	0.0000	0.0000	0.9051	0.0000	0.0000	0.0000	0.0937	0.0000	0.0000	0.0000	0.0012
M:hP	0.0000	0.0000	0.0000	0.0000	0.9051	0.0000	0.0000	0.0000	0.0937	0.0000	0.0000	0.0012
M:sp	0.0000	0.0000	0.0000	0.0006	0.0132	0.8788	0.0125	0.0113	0.0639	0.0085	0.0101	0.0012
M:nh	0.0000	0.0000	0.0000	0.0000	0.0000	0.2150	0.6901	0.0000	0.0000	0.0000	0.0937	0.0012
W:hS	0.0000	0.0000	0.0000	0.0000	0.0000	0.3623	0.0000	0.6343	0.0000	0.0000	0.0000	0.0034
W:hP	0.0000	0.0000	0.0000	0.0000	0.0000	0.3623	0.0000	0.0000	0.6343	0.0000	0.0000	0.0034
W:hO	0.0000	0.0000	0.0000	0.0000	0.0000	0.3623	0.0000	0.1779	0.1779	0.1008	0.1779	0.0034
W:nh	0.0000	0.0000	0.0000	0.0000	0.0000	0.3623	0.0000	0.0000	0.0000	0.0000	0.6343	0.0034
dead	0.0000	0.0000	0.0000	0.0000	0.0000	0.0000	0.0000	0.0000	0.0000	0.0000	0.0000	1.0000
35-39歳	S:hS	S:hO	S:nh	M:hS	M:hP	M:sp	M:nh	W:hS	W:hP	W:hO	W:nh	dead
S:hS	0.7356	0.0000	0.1170	0.0000	0.0000	0.1181	0.0182	0.0070	0.0000	0.0000	0.0000	0.0042
S:hO	0.2796	0.5730	0.0000	0.0000	0.0000	0.1363	0.0000	0.0000	0.0000	0.0070	0.0000	0.0042
S:nh	0.0660	0.0000	0.7865	0.0000	0.0000	0.1148	0.0215	0.0000	0.0000	0.0000	0.0070	0.0042
M:hS	0.0000	0.0000	0.0000	0.9226	0.0000	0.0000	0.0000	0.0756	0.0000	0.0000	0.0000	0.0018
M:hP	0.0000	0.0000	0.0000	0.0000	0.9203	0.0023	0.0000	0.0000	0.0756	0.0000	0.0000	0.0018
M:sp	0.0000	0.0000	0.0000	0.0013	0.0185	0.8944	0.0084	0.0132	0.0461	0.0118	0.0045	0.0018
M:nh	0.0000	0.0000	0.0000	0.0000	0.0000	0.2464	0.6762	0.0000	0.0000	0.0000	0.0756	0.0018
W:hS	0.0000	0.0000	0.0000	0.0000	0.0000	0.2174	0.0000	0.7773	0.0000	0.0000	0.0000	0.0053
W:hP	0.0000	0.0000	0.0000	0.0000	0.0000	0.2174	0.0000	0.0000	0.7773	0.0000	0.0000	0.0053
W:hO	0.0000	0.0000	0.0000	0.0000	0.0000	0.2174	0.0000	0.2139	0.2139	0.1356	0.2139	0.0053
W:nh	0.0000	0.0000	0.0000	0.0000	0.0000	0.2174	0.0000	0.0000	0.0000	0.0000	0.7773	0.0053
dead	0.0000	0.0000	0.0000	0.0000	0.0000	0.0000	0.0000	0.0000	0.0000	0.0000	0.0000	1.0000

注)表側(左端)が2030年,表頭(上端)が2035年の配偶関係別世帯内地位をあらわす。

仮定値表 推移確率行列(続き)

2030～2035年：女

40-44歳	S:hS	S:h0	S:nh	M:hS	M:hP	M:sp	M:nh	W:hS	W:hP	W:h0	W:nh	dead
S:hS	0.8568	0.0000	0.0820	0.0000	0.0000	0.0268	0.0268	0.0011	0.0000	0.0000	0.0000	0.0064
S:h0	0.2253	0.7136	0.0000	0.0000	0.0000	0.0536	0.0000	0.0000	0.0000	0.0011	0.0000	0.0064
S:nh	0.0669	0.0000	0.8720	0.0000	0.0000	0.0429	0.0107	0.0000	0.0000	0.0000	0.0011	0.0064
M:hS	0.0000	0.0000	0.0000	0.9295	0.0000	0.0000	0.0000	0.0677	0.0000	0.0000	0.0000	0.0028
M:hP	0.0000	0.0000	0.0000	0.0105	0.9026	0.0164	0.0000	0.0000	0.0677	0.0000	0.0000	0.0028
M:sp	0.0000	0.0000	0.0000	0.0050	0.0165	0.9036	0.0043	0.0226	0.0279	0.0121	0.0051	0.0028
M:nh	0.0000	0.0000	0.0000	0.0000	0.0000	0.2528	0.6767	0.0000	0.0000	0.0000	0.0677	0.0028
W:hS	0.0000	0.0000	0.0000	0.0000	0.0000	0.1321	0.0000	0.8605	0.0000	0.0000	0.0000	0.0075
W:hP	0.0000	0.0000	0.0000	0.0000	0.0000	0.1321	0.0000	0.0085	0.8343	0.0177	0.0000	0.0075
W:h0	0.0000	0.0000	0.0000	0.0000	0.0000	0.1321	0.0000	0.2203	0.2203	0.2047	0.2150	0.0075
W:nh	0.0000	0.0000	0.0000	0.0000	0.0000	0.1321	0.0000	0.0000	0.0000	0.0000	0.8605	0.0075
dead	0.0000	0.0000	0.0000	0.0000	0.0000	0.0000	0.0000	0.0000	0.0000	0.0000	0.0000	1.0000
45-49歳	S:hS	S:h0	S:nh	M:hS	M:hP	M:sp	M:nh	W:hS	W:hP	W:h0	W:nh	dead
S:hS	0.9064	0.0000	0.0643	0.0000	0.0000	0.0190	0.0000	0.0003	0.0000	0.0000	0.0000	0.0100
S:h0	0.1605	0.8102	0.0000	0.0000	0.0000	0.0190	0.0000	0.0000	0.0000	0.0003	0.0000	0.0100
S:nh	0.0629	0.0000	0.9078	0.0000	0.0000	0.0190	0.0000	0.0000	0.0000	0.0000	0.0003	0.0100
M:hS	0.0000	0.0000	0.0000	0.9507	0.0000	0.0000	0.0000	0.0448	0.0000	0.0000	0.0000	0.0045
M:hP	0.0000	0.0000	0.0000	0.0568	0.8477	0.0462	0.0000	0.0000	0.0448	0.0000	0.0000	0.0045
M:sp	0.0000	0.0000	0.0000	0.0076	0.0013	0.9396	0.0023	0.0169	0.0164	0.0097	0.0018	0.0045
M:nh	0.0000	0.0000	0.0000	0.0000	0.0000	0.2712	0.6795	0.0000	0.0000	0.0000	0.0448	0.0045
W:hS	0.0000	0.0000	0.0000	0.0000	0.0000	0.0813	0.0000	0.9085	0.0000	0.0000	0.0000	0.0102
W:hP	0.0000	0.0000	0.0000	0.0000	0.0000	0.0813	0.0000	0.0834	0.7984	0.0268	0.0000	0.0102
W:h0	0.0000	0.0000	0.0000	0.0000	0.0000	0.0813	0.0000	0.2065	0.2065	0.2915	0.2041	0.0102
W:nh	0.0000	0.0000	0.0000	0.0000	0.0000	0.0813	0.0000	0.0000	0.0000	0.0000	0.9085	0.0102
dead	0.0000	0.0000	0.0000	0.0000	0.0000	0.0000	0.0000	0.0000	0.0000	0.0000	0.0000	1.0000
50-54歳	S:hS	S:h0	S:nh	M:hS	M:hP	M:sp	M:nh	W:hS	W:hP	W:h0	W:nh	dead
S:hS	0.9237	0.0000	0.0523	0.0000	0.0000	0.0089	0.0000	0.0001	0.0000	0.0000	0.0000	0.0149
S:h0	0.0983	0.8778	0.0000	0.0000	0.0000	0.0089	0.0000	0.0000	0.0000	0.0001	0.0000	0.0149
S:nh	0.0631	0.0000	0.9130	0.0000	0.0000	0.0089	0.0000	0.0000	0.0000	0.0000	0.0001	0.0149
M:hS	0.0000	0.0000	0.0000	0.9564	0.0000	0.0000	0.0000	0.0369	0.0000	0.0000	0.0000	0.0067
M:hP	0.0000	0.0000	0.0000	0.1314	0.7536	0.0714	0.0000	0.0000	0.0369	0.0000	0.0000	0.0067
M:sp	0.0000	0.0000	0.0000	0.0000	0.0000	0.9545	0.0018	0.0135	0.0153	0.0057	0.0024	0.0067
M:nh	0.0000	0.0000	0.0000	0.0000	0.0000	0.2914	0.6649	0.0000	0.0000	0.0000	0.0369	0.0067
W:hS	0.0000	0.0000	0.0000	0.0000	0.0000	0.0521	0.0000	0.9342	0.0000	0.0000	0.0000	0.0137
W:hP	0.0000	0.0000	0.0000	0.0000	0.0000	0.0521	0.0000	0.1634	0.7395	0.0313	0.0000	0.0137
W:h0	0.0000	0.0000	0.0000	0.0000	0.0000	0.0521	0.0000	0.1871	0.1871	0.3738	0.1863	0.0137
W:nh	0.0000	0.0000	0.0000	0.0000	0.0000	0.0521	0.0000	0.0000	0.0000	0.0000	0.9342	0.0137
dead	0.0000	0.0000	0.0000	0.0000	0.0000	0.0000	0.0000	0.0000	0.0000	0.0000	0.0000	1.0000
55-59歳	S:hS	S:h0	S:nh	M:hS	M:hP	M:sp	M:nh	W:hS	W:hP	W:h0	W:nh	dead
S:hS	0.9386	0.0000	0.0351	0.0000	0.0000	0.0045	0.0000	0.0001	0.0000	0.0000	0.0000	0.0218
S:h0	0.0589	0.9147	0.0000	0.0000	0.0000	0.0045	0.0000	0.0000	0.0000	0.0001	0.0000	0.0218
S:nh	0.0633	0.0000	0.9104	0.0000	0.0000	0.0045	0.0000	0.0000	0.0000	0.0000	0.0001	0.0218
M:hS	0.0000	0.0000	0.0000	0.9486	0.0000	0.0000	0.0000	0.0416	0.0000	0.0000	0.0000	0.0098
M:hP	0.0000	0.0000	0.0000	0.1705	0.7073	0.0708	0.0000	0.0000	0.0416	0.0000	0.0000	0.0098
M:sp	0.0000	0.0000	0.0000	0.0000	0.0000	0.9468	0.0018	0.0198	0.0148	0.0055	0.0015	0.0098
M:nh	0.0000	0.0000	0.0000	0.0000	0.0000	0.2082	0.7404	0.0000	0.0000	0.0000	0.0416	0.0098
W:hS	0.0000	0.0000	0.0000	0.0000	0.0000	0.0315	0.0000	0.8986	0.0171	0.0171	0.0171	0.0186
W:hP	0.0000	0.0000	0.0000	0.0000	0.0000	0.0315	0.0000	0.1832	0.7043	0.0312	0.0312	0.0186
W:h0	0.0000	0.0000	0.0000	0.0000	0.0000	0.0315	0.0000	0.1654	0.1654	0.4536	0.1654	0.0186
W:nh	0.0000	0.0000	0.0000	0.0000	0.0000	0.0315	0.0000	0.0000	0.0000	0.0000	0.9499	0.0186
dead	0.0000	0.0000	0.0000	0.0000	0.0000	0.0000	0.0000	0.0000	0.0000	0.0000	0.0000	1.0000
60-64歳	S:hS	S:h0	S:nh	M:hS	M:hP	M:sp	M:nh	W:hS	W:hP	W:h0	W:nh	dead
S:hS	0.9495	0.0000	0.0164	0.0000	0.0000	0.0029	0.0000	0.0001	0.0000	0.0000	0.0000	0.0311
S:h0	0.0934	0.8725	0.0000	0.0000	0.0000	0.0029	0.0000	0.0000	0.0000	0.0001	0.0000	0.0311
S:nh	0.0635	0.0000	0.9024	0.0000	0.0000	0.0029	0.0000	0.0000	0.0000	0.0000	0.0001	0.0311
M:hS	0.0000	0.0000	0.0000	0.9265	0.0000	0.0000	0.0000	0.0590	0.0000	0.0000	0.0000	0.0145
M:hP	0.0000	0.0000	0.0000	0.1324	0.7490	0.0451	0.0000	0.0000	0.0590	0.0000	0.0000	0.0145
M:sp	0.0000	0.0000	0.0000	0.0000	0.0007	0.9146	0.0112	0.0296	0.0214	0.0042	0.0038	0.0145
M:nh	0.0000	0.0000	0.0000	0.0000	0.0000	0.1860	0.7405	0.0000	0.0000	0.0000	0.0590	0.0145
W:hS	0.0000	0.0000	0.0000	0.0000	0.0000	0.0216	0.0000	0.9025	0.0165	0.0165	0.0165	0.0265
W:hP	0.0000	0.0000	0.0000	0.0000	0.0000	0.0216	0.0000	0.1803	0.7146	0.0285	0.0285	0.0265
W:h0	0.0000	0.0000	0.0000	0.0000	0.0000	0.0216	0.0000	0.1370	0.1370	0.5410	0.1370	0.0265
W:nh	0.0000	0.0000	0.0000	0.0000	0.0000	0.0216	0.0000	0.0000	0.0000	0.0000	0.9519	0.0265
dead	0.0000	0.0000	0.0000	0.0000	0.0000	0.0000	0.0000	0.0000	0.0000	0.0000	0.0000	1.0000

注)表側(左端)が2030年、表頭(上端)が2035年の配偶関係別世帯内地位をあらわす。

仮定値表 推移確率行列(続き)

2030～2035年：女

65-69歳	S:hS	S:h0	S:nh	M:hS	M:hP	M:sp	M:nh	W:hS	W:hP	W:h0	W:nh	dead
S:hS	0.9435	0.0000	0.0068	0.0000	0.0000	0.0018	0.0000	0.0001	0.0000	0.0000	0.0000	0.0478
S:h0	0.1046	0.8458	0.0000	0.0000	0.0000	0.0018	0.0000	0.0000	0.0000	0.0001	0.0000	0.0478
S:nh	0.0637	0.0000	0.8866	0.0000	0.0000	0.0018	0.0000	0.0000	0.0000	0.0000	0.0001	0.0478
M:hS	0.0000	0.0000	0.0000	0.8855	0.0000	0.0000	0.0000	0.0916	0.0000	0.0000	0.0000	0.0229
M:hP	0.0000	0.0000	0.0000	0.0578	0.8120	0.0157	0.0000	0.0000	0.0916	0.0000	0.0000	0.0229
M:sp	0.0000	0.0000	0.0000	0.0025	0.0011	0.8646	0.0172	0.0493	0.0280	0.0040	0.0102	0.0229
M:nh	0.0000	0.0000	0.0000	0.0000	0.0000	0.1487	0.7368	0.0000	0.0000	0.0000	0.0916	0.0229
W:hS	0.0000	0.0000	0.0000	0.0000	0.0000	0.0157	0.0000	0.8916	0.0174	0.0174	0.0174	0.0404
W:hP	0.0000	0.0000	0.0000	0.0000	0.0000	0.0157	0.0000	0.1444	0.7512	0.0241	0.0241	0.0404
W:h0	0.0000	0.0000	0.0000	0.0000	0.0000	0.0157	0.0000	0.1071	0.1071	0.6225	0.1071	0.0404
W:nh	0.0000	0.0000	0.0000	0.0000	0.0000	0.0157	0.0000	0.0000	0.0000	0.0000	0.9439	0.0404
dead	0.0000	0.0000	0.0000	0.0000	0.0000	0.0000	0.0000	0.0000	0.0000	0.0000	0.0000	1.0000
70-74歳	S:hS	S:h0	S:nh	M:hS	M:hP	M:sp	M:nh	W:hS	W:hP	W:h0	W:nh	dead
S:hS	0.9052	0.0000	0.0106	0.0000	0.0000	0.0010	0.0000	0.0001	0.0000	0.0000	0.0000	0.0832
S:h0	0.1017	0.8141	0.0000	0.0000	0.0000	0.0010	0.0000	0.0000	0.0000	0.0001	0.0000	0.0832
S:nh	0.0000	0.0000	0.9158	0.0000	0.0000	0.0010	0.0000	0.0000	0.0000	0.0000	0.0001	0.0832
M:hS	0.0000	0.0000	0.0000	0.8188	0.0000	0.0000	0.0000	0.1412	0.0000	0.0000	0.0000	0.0400
M:hP	0.0000	0.0000	0.0000	0.0108	0.8061	0.0020	0.0000	0.0000	0.1412	0.0000	0.0000	0.0400
M:sp	0.0000	0.0000	0.0000	0.0047	0.0020	0.7896	0.0225	0.0787	0.0362	0.0038	0.0224	0.0400
M:nh	0.0000	0.0000	0.0000	0.0000	0.0000	0.1040	0.7148	0.0000	0.0000	0.0000	0.1412	0.0400
W:hS	0.0000	0.0000	0.0000	0.0000	0.0000	0.0100	0.0000	0.8681	0.0191	0.0191	0.0191	0.0647
W:hP	0.0000	0.0000	0.0000	0.0000	0.0000	0.0100	0.0000	0.1000	0.7837	0.0208	0.0208	0.0647
W:h0	0.0000	0.0000	0.0000	0.0000	0.0000	0.0100	0.0000	0.0845	0.0845	0.6717	0.0845	0.0647
W:nh	0.0000	0.0000	0.0000	0.0000	0.0000	0.0100	0.0000	0.0000	0.0000	0.0000	0.9253	0.0647
dead	0.0000	0.0000	0.0000	0.0000	0.0000	0.0000	0.0000	0.0000	0.0000	0.0000	0.0000	1.0000
75-79歳	S:hS	S:h0	S:nh	M:hS	M:hP	M:sp	M:nh	W:hS	W:hP	W:h0	W:nh	dead
S:hS	0.8325	0.0000	0.0225	0.0000	0.0000	0.0005	0.0000	0.0001	0.0000	0.0000	0.0000	0.1445
S:h0	0.1028	0.7521	0.0000	0.0000	0.0000	0.0005	0.0000	0.0000	0.0000	0.0001	0.0000	0.1445
S:nh	0.0000	0.0000	0.8549	0.0000	0.0000	0.0005	0.0000	0.0000	0.0000	0.0000	0.0001	0.1445
M:hS	0.0000	0.0000	0.0000	0.7158	0.0000	0.0000	0.0000	0.2112	0.0000	0.0000	0.0000	0.0731
M:hP	0.0000	0.0000	0.0000	0.0000	0.7158	0.0000	0.0000	0.0000	0.2112	0.0000	0.0000	0.0731
M:sp	0.0000	0.0000	0.0000	0.0072	0.0031	0.6767	0.0288	0.1065	0.0534	0.0024	0.0488	0.0731
M:nh	0.0000	0.0000	0.0000	0.0000	0.0000	0.0616	0.6541	0.0000	0.0000	0.0000	0.2112	0.0731
W:hS	0.0000	0.0000	0.0000	0.0000	0.0000	0.0036	0.0000	0.8297	0.0203	0.0203	0.0203	0.1059
W:hP	0.0000	0.0000	0.0000	0.0000	0.0000	0.0036	0.0000	0.0587	0.7897	0.0211	0.0211	0.1059
W:h0	0.0000	0.0000	0.0000	0.0000	0.0000	0.0036	0.0000	0.0720	0.0720	0.6745	0.0720	0.1059
W:nh	0.0000	0.0000	0.0000	0.0000	0.0000	0.0036	0.0000	0.0000	0.0000	0.0000	0.8905	0.1059
dead	0.0000	0.0000	0.0000	0.0000	0.0000	0.0000	0.0000	0.0000	0.0000	0.0000	0.0000	1.0000
80-84歳	S:hS	S:h0	S:nh	M:hS	M:hP	M:sp	M:nh	W:hS	W:hP	W:h0	W:nh	dead
S:hS	0.7224	0.0000	0.0335	0.0000	0.0000	0.0000	0.0000	0.0000	0.0000	0.0000	0.0000	0.2441
S:h0	0.0846	0.6713	0.0000	0.0000	0.0000	0.0000	0.0000	0.0000	0.0000	0.0000	0.0000	0.2441
S:nh	0.0000	0.0000	0.7559	0.0000	0.0000	0.0000	0.0000	0.0000	0.0000	0.0000	0.0000	0.2441
M:hS	0.0000	0.0000	0.0000	0.5883	0.0000	0.0000	0.0000	0.2794	0.0000	0.0000	0.0000	0.1323
M:hP	0.0000	0.0000	0.0000	0.0000	0.5883	0.0000	0.0000	0.0000	0.2794	0.0000	0.0000	0.1323
M:sp	0.0000	0.0000	0.0000	0.0106	0.0077	0.5311	0.0390	0.0905	0.1638	0.0028	0.0223	0.1323
M:nh	0.0000	0.0000	0.0000	0.0000	0.0000	0.0285	0.5599	0.0000	0.0000	0.0000	0.2794	0.1323
W:hS	0.0000	0.0000	0.0000	0.0000	0.0000	0.0001	0.0000	0.8136	0.0000	0.0000	0.0000	0.1864
W:hP	0.0000	0.0000	0.0000	0.0000	0.0000	0.0001	0.0000	0.0000	0.8136	0.0000	0.0000	0.1864
W:h0	0.0000	0.0000	0.0000	0.0000	0.0000	0.0001	0.0000	0.0000	0.0000	0.8136	0.0000	0.1864
W:nh	0.0000	0.0000	0.0000	0.0000	0.0000	0.0001	0.0000	0.0000	0.0000	0.0000	0.8136	0.1864
dead	0.0000	0.0000	0.0000	0.0000	0.0000	0.0000	0.0000	0.0000	0.0000	0.0000	0.0000	1.0000
85歳+	S:hS	S:h0	S:nh	M:hS	M:hP	M:sp	M:nh	W:hS	W:hP	W:h0	W:nh	dead
S:hS	0.3923	0.0000	0.0260	0.0000	0.0000	0.0000	0.0000	0.0000	0.0000	0.0000	0.0000	0.5817
S:h0	0.0468	0.3715	0.0000	0.0000	0.0000	0.0000	0.0000	0.0000	0.0000	0.0000	0.0000	0.5817
S:nh	0.0000	0.0000	0.4183	0.0000	0.0000	0.0000	0.0000	0.0000	0.0000	0.0000	0.0000	0.5817
M:hS	0.0000	0.0000	0.0000	0.3042	0.0000	0.0000	0.0000	0.3583	0.0000	0.0000	0.0000	0.3375
M:hP	0.0000	0.0000	0.0000	0.0000	0.3042	0.0000	0.0000	0.0000	0.3583	0.0000	0.0000	0.3375
M:sp	0.0000	0.0000	0.0000	0.0000	0.0000	0.3037	0.0006	0.0000	0.3583	0.0000	0.0000	0.3375
M:nh	0.0000	0.0000	0.0000	0.0000	0.0000	0.0034	0.3008	0.0000	0.0000	0.0000	0.3583	0.3375
W:hS	0.0000	0.0000	0.0000	0.0000	0.0000	0.0000	0.0000	0.5145	0.0000	0.0000	0.0000	0.4855
W:hP	0.0000	0.0000	0.0000	0.0000	0.0000	0.0000	0.0000	0.0000	0.5145	0.0000	0.0000	0.4855
W:h0	0.0000	0.0000	0.0000	0.0000	0.0000	0.0000	0.0000	0.0000	0.0000	0.5145	0.0000	0.4855
W:nh	0.0000	0.0000	0.0000	0.0000	0.0000	0.0000	0.0000	0.0000	0.0000	0.0000	0.5145	0.4855
dead	0.0000	0.0000	0.0000	0.0000	0.0000	0.0000	0.0000	0.0000	0.0000	0.0000	0.0000	1.0000

注)表側(左端)が2030年、表頭(上端)が2035年の配偶関係別世帯内地位をあらわす。

<お願い>

本報告書の内容を利用された場合、その掲載誌などを一部下記宛にご送付いただければ幸いです。

人口問題研究資料第 329 号

日本の世帯数の将来推計人口（全国推計）  
—2010（平成 22）年～2035（平成 47）年—  
[2013（平成 25）年 1 月推計]

平成 25 年 2 月 28 日発行

編集兼  
発行者

国立社会保障・人口問題研究所

東京都千代田区内幸町 2 丁目 2 番 3 号  
日比谷国際ビル 6 階

電話番号：(03)3595-2984

F A X：(03)3591-9817

郵便番号：100-0011

印刷者 株式会社 成光社

