


第 4 回全国家庭動向調査

(2008年社会保障・人口問題基本調査)

現代日本の家族変動

The 4th National Survey on Family in Japan, 2008



序 文

本研究所における家庭動向に関する研究は、旧厚生省が少子化問題に本格的に取り組むなかで、家庭機能の実態、その変化要因の把握を目的として1991年10月より開始された。本研究の柱として家庭機能に関する総合的な全国調査を据え、「全国家庭動向調査」の名称で1993年7月に第1回目を実施した。その後、5年ごとに実施されている。本報告書は2008年7月に実施した第4回調査の結果をとりまとめたものである。

近年、人口の少子高齢化が急速に進展するなかで、わが国の家族は、単独世帯の増加、女性の社会進出による共働き世帯の増加などその形態が大きく変化しており、同時に、家族はその形態とともに機能も大きく変化している。このような変化は、家庭内における出産・子育て、介護等のあり方に大きな影響を及ぼすだけでなく、社会制度全般に多大な影響を与える。

本調査は、家庭動向を全国規模で把握しうる唯一の調査として、他の公式統計では捉えることのできない「出産・子育て」、「老親の介護」をはじめとする家庭機能の実態、変化要因を把握し、社会サービス施策の重要性が高まるなかで少子化への対応の基本的方向性を示し、児童家庭行政、老人福祉行政、少子化対策等の施策立案の基礎資料を提供するものである。本報告書が家族、とりわけ家庭の諸機能の動向に関心を寄せる方々の参考資料として広く活用されることになれば幸いである。


この調査の実施にあたっては、厚生労働省大臣官房統計情報部、都道府県、政令指定都市、中核市、保健所ならびに調査員、調査対象者の方々からの多大なご協力を得た。ここに深く感謝の意を表したい。

なお、本調査は、西岡八郎（人口構造研究部長）を研究代表者として、山内昌和（情報調査分析部第一室長）、小山泰代（人口構造研究部第三室長）、千年よしみ（国際関係部第一室長）、釜野さおり（人口動向研究部第三室長）、菅桂太（人口構造研究部研究員）、星敦士（甲南大学准教授）、福田亘孝（青山学院大学教授、前人口構造研究部第一室長（2008年3月までプロジェクトに参加））、の8名からなるプロジェクトチームによって実施されたものである。

2011年2月

国立社会保障・人口問題研究所長

西村 周三



目 次

I. 調査の概要	1
1. 調査の概要	1
2. 調査手続きと調査票の回収状況	1
II. 子育て資源としての親との関係	3
1. 子育て資源としての母親	3
2. 別居している親の居住状態	5
3. 親の健康状態と介護状況	6
4. 出産・子育てのサポート資源	6
III. 夫と妻の役割関係	10
1. 妻の家事時間と夫妻の家事分担	10
2. 夫の家事遂行の実態と変化	13
3. 夫妻の育児分担	15
4. 夫の育児遂行の実態と変化	16
5. 夫の育児遂行と妻の就業継続および子ども数	18
6. 夫の家事、育児遂行に対する妻の期待と満足	19
IV. 夫婦の共通行動	22
1. 夫婦間のコミュニケーション	22
2. 夫婦の裁量権	23
V. 出産子育てと妻の就業行動	25
1. 第1子出産前後の就業継続	25
2. 結婚や子育てと就業に関するライフコース	26
VI. 親からみた子との世代間関係	29
1. 母親と未婚の成人子との関係	29
2. 母親と有配偶の別居成人子との関係	31
VII. 子からみた親との世代間関係	36
1. 項目別にみた親への支援状況	36
2. 別居する親への支援	38
3. コミュニケーションの頻度	40
4. 定期的な金銭の援助	42

VIII. 扶養・介護と家族の役割	44
1. 親の介護の要否の状態	44
2. 親の介護への参加の状況	47
3. 妻の介護経験	50
IX. 資産の所有と子どもへの継承意識	54
1. 年齢別にみた資産所有	54
2. 住居の種類	56
3. 資産継承に関する考え方	57
X. 家族に関する妻の意識	60
1. 家族に関する意識	60
2. 家族認識の範囲	68
付属資料	79
1. 調査関係資料	81
2. 主要結果表	117

I. 調査の概要

(西岡八郎)

1. 調査の概要

近年、出生率の低下など人口動態の変化、その結果としての人口の高齢化などが急速に進み、わが国の家族は、単独世帯、夫婦世帯やひとり親世帯の増加、女性の社会進出による共働き家庭の増加など、その姿とともに機能も大きく変化している。この家庭機能の変化は、家庭内における子育て、老親扶養・介護などのあり方に大きな影響を及ぼすだけでなく、社会全般に多大な影響を与える。本格的な少子高齢・人口減少社会の到来で、家族変動の影響を大きく受ける子育てや高齢者の扶養・介護などの社会サービス政策の重要性が高まっている。わが国の家族の構造や機能の変化、それに伴う出産、子育てなどの実態、およびその変化要因や動向などを正確に把握することがますます重要となっている。

国立社会保障・人口問題研究所は、平成20年7月、出産や子育てなどの家族機能や家族関係の実態、家族に関する意識などを明らかにするため全国家庭動向調査を実施した。今回の調査は、全国家庭動向調査としては1993年の第1回、1998年の第2回、2003年の第3回に続く4回目となる。

2. 調査手続きと調査票の回収状況

本調査は、平成20年に実施された国民生活基礎調査のために全国から系統抽出法によって選定された1,088の国勢調査区のなかから、さらにもう一度無作為に抽出した300の国勢調査区に居住する世帯の結婚経験のある女性（複数いる場合はもっとも若い結婚経験のある女性、1人もいない場合は世帯主）を対象とした。調査方法は配票自計方式で行った。

調査票配布数は13,045票、回収された調査票は11,046票で回収率は84.7%であった。ただし、回収票のうち集計が困難な1,037票を除いた有効回収票は10,009票であり、有効回収率は76.7%であった。一般に、家庭、家族に対する意識や行動は、有配偶者と未婚者、離死別者では著しく異なっていると考えられる。ここでは、有配偶の妻が回答した6,870票を対象に分析した（表1-1）。

表 1-1 標本数

妻の年齢	標本数
総数	6,870 (100.0 %)
29歳以下	330 (4.8)
30～34歳	597 (8.7)
35～39歳	772 (11.2)
40～44歳	734 (10.7)
45～49歳	667 (9.7)
50～54歳	728 (10.6)
55～59歳	875 (12.7)
60～64歳	750 (10.9)
65～69歳	616 (9.0)
70～74歳	420 (6.1)
75歳以上	381 (5.5)

表 1-2 年齢別有配偶女子人口分布

妻の年齢	労働力調査 (2008年6月30日)	全国家庭動向調査 (2008年7月1日)
総数	3,341×10 ⁴	6,870
29歳以下	5.3%	4.8%
30～34歳	8.5	8.7
35～39歳	10.3	11.2
40～44歳	9.8	10.7
45～49歳	9.5	9.7
50～54歳	9.6	10.6
55～59歳	12.4	12.7
60～64歳	10.7	10.9
65歳以上	23.9	20.6

分析対象とした有配偶の妻の標本分布が実際の人口分布をどの程度代表しているかを確認するため、平成 20 年 6 月 30 日に実施された「労働力調査」(総務省統計局)と本調査の年齢別有配偶女子人口の分布を比較した(表 1-2)。労働力調査を比較対象としたのは、現時点で最新の国勢調査(平成 17 年 10 月 1 日実施)と本調査では調査時期に 2 年 9 ヶ月の開きがあるため国勢調査との比較は適当ではないが、本調査と同様に国勢調査区を抽出単位として無作為に抽出された調査区内のすべての世帯(約 4 万世帯)を対象とした労働力調査には本調査とほぼ同時期に実施されたものがあり、比較対象として妥当であると考えられるためである。両調査の年齢分布をみると、65 歳以上で本調査の方が 3.3 ポイント下回っているものの、他の年齢層については±1.0 ポイント以内の差であり、両調査の年齢分布は概ね一致しているとみなせるであろう。

II. 子育て資源としての親との関係

(千年よしみ)

夫婦にとって双方の親、特に母親は出産・子育てに対するサポートを得られる最も大きな子育て資源である。親から子育てサポートを得られるかどうかは、親の生存状況、居住関係、夫婦と親の居住地の距離、親自身の健康状況が関係してくる。また、子育てに関するサポートは、親以外にもきょうだいや近所の人、保育園などの公的機関からも得ることが可能である。本章では、夫婦にとって最大の子育てサポート資源である両親、特に母親の生存状況や居住状況・健康状況等について概観する。さらに、子育てへの心理的サポートや、子どもの保育、出産時の妻の世話など、出産・子育てにまつわる様々な場面において、夫婦がどこからどのようなサポートを得ているのか検討する。また5年前と比べて両親の状況やサポート活用状況がどのように変化したのか、可能な範囲で比較を試みる。

なお、両親の状況に関しては、再生産年齢にあたる49歳までの妻に限りその状態を把握する。また、出産・子育てのサポート資源については、過去の経験も含めて聞いているため、69歳までの妻に限定してその状態を把握する。

1. 子育て資源としての母親

(1) 両親との居住関係

最も重要な子育てサポート資源である母親の生存割合は、妻方・夫方ともに高い(表2-1)。29歳以下の妻では、妻の母、夫の母が生存している割合はどちらも95%を超え、40歳代前半においても、妻の母、夫の母はそれぞれ約9割が生存している。夫と妻どちらかの母親が生存している割合は、29歳以下では100%に達しており、30歳代で99%、40歳代でも97~98%と非常に高く、第3回調査よりもさらに上昇している。とくに妻の年齢が40歳代では、90%台前半から90%台後半へ5ポイント前後の上昇となった。

妻ないし夫の母親と同居している妻は、29歳以下で約5人に1人である(21.5%)(表2-2)。その割合は30歳代前半で14.8%と一度減少し、その後30歳代後半で18.6%、40歳代前半で22.3%、40歳代後半で32.2%と年齢とともに上昇する。同様に、4人の親のうちの誰かと同居している妻は、29歳以下で約4人に1人(24.9%)、30歳代前半で16.5%と一度減少した後、30歳代後半で20.6%、40歳代前半で25.1%、40歳代後半で36.8%と上昇する。第3回調査では、親との同居割合は妻の年齢とともに漸増する傾向がみられたが、今回の調査では、29歳以下の年齢層で同居割合が高く、30歳代前半でいったん減少した後年齢とともに上昇する傾向がみられる。

表2-1 妻の年齢別、両親の生存割合

妻の年齢	総数	妻の親		夫の親		夫と妻どちらかの母親	
		父親	母親	父親	母親	第4回	第3回
29歳以下	330	95.4%	98.7%	89.8%	95.6%	100.0%	98.2%
30~34歳	597	89.7	96.6	84.1	94.2	99.5	98.2
35~39歳	772	82.9	92.6	79.6	92.7	99.3	97.0
40~44歳	734	72.4	91.0	62.3	89.2	98.9	93.8
45~49歳	667	59.5	85.9	48.7	77.8	96.8	92.3

注) 割合については不詳を除いて集計。

表 2-2 妻の年齢別、親との同・別居割合

妻の年齢	総数	妻の親と同居	夫の親と同居	どちらかの母親と同居	4人のうち誰かと同居	別居	
						第4回	第3回
29歳以下	330	8.0%	16.0%	21.5%	24.9%	75.1%	81.9%
30～34歳	597	5.2	11.2	14.8	16.5	83.5	80.2
35～39歳	772	6.1	14.7	18.6	20.6	79.4	74.5
40～44歳	734	7.0	18.9	22.3	25.1	74.9	69.4
45～49歳	667	8.8	32.7	32.2	36.8	63.2	63.3

注)割合については不詳を除いて集計。

表 2-3 地域別親との同・別居割合

地域	総数	妻の親と同居	夫の親と同居	どちらかの母親と同居	4人のうち誰かと同居	別居	
						第4回	第3回
全国	3,100	6.9%	18.5%	21.7%	24.6%	75.4%	73.3%
非人口集中地区	1,111	9.1	30.2	33.4	37.8	62.2	59.5
人口集中地区	1,989	5.6	11.9	15.2	17.2	82.8	81.3

注)集計対象は妻の年齢49歳以下とし、割合については不詳を除いて集計。

表 2-4 妻の年齢別、別居親(近い方)との距離

妻の年齢	総数		敷地内別居		15分未満		15～30分未満		30～60分未満		60分以上	
	第3回	第4回	第3回	第4回	第3回	第4回	第3回	第4回	第3回	第4回	第3回	第4回
29歳以下	388	202	5.3%	4.5%	39.5%	38.1%	21.9%	20.3%	10.7%	12.9%	22.7%	24.3%
30～34歳	605	430	4.8	4.4	38.0	40.2	18.0	18.6	13.4	12.8	25.9	24.0
35～39歳	591	540	5.8	6.9	31.0	37.6	19.5	23.0	15.7	12.8	27.9	19.8
40～44歳	521	466	7.5	8.6	32.1	37.6	13.5	14.8	19.6	10.7	27.3	28.3
45～49歳	459	344	9.2	5.8	30.0	33.7	15.1	18.6	12.8	11.6	32.9	30.2

注)割合の合計は四捨五入の関係で100にならないことがある。

親との同別居関係は居住地域によっても大きく異なる。親との同居割合は人口集中地区よりも非人口集中地区で高い(表 2-3)。例えば、夫妻どちらかの母親と同居している割合は、人口集中地区では 15.2%、非人口集中地区では 33.4%とほぼ倍である。また、非人口集中地区では、妻の親に比べ夫の親と同居する割合が高い。夫の親と同居する割合は人口集中地区で 11.9%、非人口集中地区で 30%を超えるのに対し、妻の親と同居する割合は人口集中地区で 5.6%、非人口集中地区で 9.1%である。

親からの出産・子育てに関する支援は、親と別居している場合でも居住地が近ければ受けやすい。表 2-4 は、別居している親(どちらか近い方)との距離を時間別にみたものである。先に表 2-2 で、29歳以下では親との同居割合が第3回調査に比べて高いことを確認したが、この年齢層では、別居している場合でも4分の3(75.8%)が親から1時間未満の距離に居住している。また、30分未満の距離に居住している妻は6割を超えている。表 2-2 で示したように30歳代、40歳代で別居割合は第3回調査に比べ上昇傾向にあるが、親から30分未満の距離に居住する割合も30歳代前半で63.2%、後半で67.5%、40歳代前半で61.0%、後半で58.1%となっており、第3回調査に比べ2.4～11.2ポイント上昇している。

出産・子育ての主要な支援者である母親に注目し、別居する母親との距離を居住地域別に示したのが表 2-5 である。非人口集中地区では、妻方、夫方ともに30分未満の距離に居住している割合が半数を超える。同割合を妻方、夫方で比べると、それぞれ52.1%、62.7%

表 2-5 地域別、別居親との距離

地域	別居親	総数		15分未満		15～30分未満		30分以上	
		第3回	第4回	第3回	第4回	第3回	第4回	第3回	第4回
全国	妻の母親	2,784	2,471	23.3%	23.5%	19.4%	19.2%	57.3%	57.3%
	夫の母親	2,285	2,029	26.8	28.7	14.9	17.0	58.2	54.4
	より近い方の母親	1,955	2,116	42.5	42.3	17.1	18.7	40.4	39.0
非人口集中地区	妻の母親	949	861	30.1	28.2	23.2	23.9	46.7	47.9
	夫の母親	675	633	44.9	42.5	15.9	20.2	39.3	37.3
	より近い方の母親	548	647	62.0	57.3	15.1	17.6	22.8	25.0
人口集中地区	妻の母親	1,835	1,610	19.8	20.9	17.4	16.7	62.8	62.4
	夫の母親	1,610	1,396	19.3	22.4	14.5	15.5	66.2	62.1
	より近い方の母親	1,407	1,469	34.8	35.7	17.9	19.1	47.3	45.2

注1) 妻の年齢49歳以下について集計。

注2) 割合の合計は四捨五入の関係で100にならないことがある。

で夫の方が高い値を示す。また、どちらか近い方の母親が15分未満の距離に居住している割合は6割弱(57.3%)、30分未満の距離に居住している割合は4分の3(74.9%)に達する。一方、人口集中地区においては、15分未満の距離に母親が居住している割合は妻方・夫方ともに2割程度(20.9%、22.4%)、30分未満の距離でもどちらも4割弱(37.6%、37.9%)であり、非人口集中地区に比べて低い値を示す他、妻方と夫方の差はみられない。また、どちらか近い方の母親が15分未満の距離に居住している割合は4割弱(35.7%)、30分未満の距離でも5割強(54.8%)である。このように、非人口集中地区では、別居であっても親、とくに夫方の親の近くに居住する傾向がある。

2. 別居している親の居住状態

別居している母親の居住状態は、妻の年齢が若いほど「単身生活」の割合が低く、また「未婚のきょうだい」と生活している割合が高い(表2-6)。妻の年齢の上昇とともに母親の居住状態は「単身生活」や「既婚のきょうだい」と同居する割合が高くなる。また、夫の母親については妻の年齢が40歳代後半で「病院・施設」に入所する割合が高くなる。

第3回調査と比べて変化がみられるのは、「既婚のきょうだい」と同居する母親の割合である。妻方・夫方とも「既婚のきょうだい」と同居する母親の割合は減少している。

表 2-6 妻の年齢別、別居している母親の居住状態

続柄	妻の年齢	総数		単身生活		親夫婦のみ		既婚のきょうだい		未婚のきょうだい		病院・施設		その他	
		第3回	第4回	第3回	第4回	第3回	第4回	第3回	第4回	第3回	第4回	第3回	第4回	第3回	第4回
夫の母	総数	2,234	1,988	13.7%	15.8%	47.7%	46.9%	14.3%	10.4%	18.0%	19.5%	1.9%	2.4%	4.3%	4.9%
	29歳以下	356	226	7.0	11.9	45.5	37.6	7.0	4.0	30.9	38.9	-	-	9.6	7.5
	30～34歳	572	446	10.8	11.9	55.8	50.2	10.1	6.5	17.7	22.6	0.3	0.7	5.2	8.1
	35～39歳	521	554	13.2	12.1	53.2	53.1	10.6	9.4	19.0	20.2	0.6	0.7	3.5	4.5
	40～44歳	429	463	17.9	20.3	45.7	47.5	21.0	13.0	11.0	12.1	2.3	3.7	2.1	3.5
	45～49歳	356	299	20.5	24.4	31.2	36.8	25.8	19.1	12.9	10.4	7.9	8.0	1.7	1.3
妻の母	総数	2,853	2,450	11.5%	11.9%	40.8%	44.7%	20.1%	14.0%	22.0%	23.3%	1.1%	1.1%	4.5%	5.1%
	29歳以下	420	271	6.0	5.2	35.0	35.1	8.1	8.9	42.1	41.0	0.2	-	8.6	10.0
	30～34歳	653	509	9.0	8.3	47.3	45.8	11.5	8.4	25.3	28.5	0.5	-	6.4	9.0
	35～39歳	658	622	10.9	10.1	47.4	53.7	18.5	11.3	19.9	20.9	0.2	0.3	3.0	3.7
	40～44歳	588	575	13.8	15.1	41.2	43.7	24.7	16.5	15.3	20.0	2.0	1.0	3.1	3.7
	45～49歳	534	473	17.2	18.2	28.8	38.3	36.9	23.3	12.2	14.8	2.8	3.8	2.1	1.7

注) 割合の合計は四捨五入の関係で100にならないことがある。

表 2-7 妻の年齢別、親の介護要否

続柄	妻の年齢	総数		介護必要	
		第3回	第4回	第3回	第4回
妻の父	29歳以下	415	283	1.9%	0.7%
	30～39歳	1,220	1,085	5.2	5.1
	40～49歳	871	843	14.6	13.9
妻の母	29歳以下	449	297	1.3	2.7
	30～39歳	1,397	1,208	3.5	4.6
	40～49歳	1,241	1,132	13.1	14.2
夫の父	29歳以下	402	247	2.5	1.2
	30～39歳	1,122	980	4.3	5.6
	40～49歳	700	656	11.9	14.3
夫の母	29歳以下	432	274	0.7	1.8
	30～39歳	1,346	1,150	3.7	4.5
	40～49歳	1,131	1,002	15.2	18.1

3. 親の健康状態と介護状況

親の健康状態は、出産・子育てに関わる支援を受ける上でも重要な要素である。親が介護を必要とする状況では、子育てに親の支援を期待することは難しい。29歳以下の若い妻では、妻方、夫方のいずれの親であっても、介護の必要な親をもつ妻の割合は0.7～2.7%と低い(表2-7)。同割合は30歳代では5%前後と1割を下回るが、40歳代では14～18%と1割を超える。第3回調査と比べると、妻の父親を除き、若干ではあるが介護が必要な親をもつ妻の割合に上昇傾向がみられる。

4. 出産・子育てのサポート資源

ここまで主に最も多くの子育てサポートを期待できる夫妻の両親の状況について概観した。しかし子育てサポート資源には夫妻の親だけではなく、妻自身をはじめ、夫、夫妻のきょうだい、その他の親族、近所の人や友人、さらには保育所や保健所などの社会的資源が含まれる。

子育て支援と一口に言っても内容は幅広い。支援には、日ごろ育児を担っている人を対象とした心理的サポートと、日ごろの育児の担い手に代わって子どもの世話を代行する実際的なサポートに分けられる。前者は、子育てをする人の悩みや困った時の相談相手になり、必要な情報を提供し、育児にかかわる不安や心配事を払拭するような支援である。後者は、いつ・どのくらいの期間そのサポートが必要とされるのかがあらかじめわからない突発的な支援、サポートが必要とされる時期や期間がある程度事前に判明している支援、長時間、長期にわたってサポートが必要とされる支援などに分けることができる。必要とされる支援の内容に応じて、育児をしている者が支援を求める先を変えることが予想される。

妻が日常的に発生する様々な支援の必要性に応じてどこに支援を求めるのかを探るため、出産や子育ての状況を具体的に設定し、それぞれの場面で誰に頼る(頼った)のかを優先順位とあわせて尋ねた。状況設定は、過去の調査と同様、出産に関わるサポート(④第1子出産時の妻の身の回りの世話)、妻に対する心理的サポート(①「出産や育児で困った時の相談」)、子どもの世話を代行する実際的なサポート(②「平日の昼間、第1子が1歳に

なるまでの世話」、③「平日の昼間、第1子が1歳から3歳になるまでの世話」、⑤「妻の第2子出産時の第1子の世話」、⑥「妻が病気の時の子どもの世話」、⑦「妻が介護をする時の子どもの世話」、⑧「妻が働きに出る時の子どもの世話」)である。今回の調査では、上記①～③の3項目については優先順位の高い順に4つ回答を求めた。

結果をみると、必要とされる支援の内容によって妻が異なるサポート資源から支援を受けていることがわかる反面、様々な場面で「夫」よりも「両親」(とくに妻方の親)に頼っていることがわかる(表2-8)。④「第1子出産時の妻の身の回りの世話」では、70.6%が最重要のサポート資源として「両親」をあげたのに対し、「夫」をあげたのは14.8%である。また、⑤「妻の第2子出産時の第1子の世話」においても、7割近い64.8%が最重要のサポート資源として「両親」をあげ、「夫」をあげたのは18.6%である。しかもこの「両親」の大部分は妻の両親であった。この他、①「出産や育児で困った時の相談」でも、最重要・2位のサポート資源として「両親」が最も多くあげられており、出産や育児の相談相手として「夫」より「両親」(とくに妻方の親)が頼りにされている。(最重要:夫39.3%、両親44.8%、2位:夫16.5%、両親43.2%)。なお、①については、約3割の妻が優先順位4位までに「夫」をあげていない一方、優先順位3位や4位では友人や近所の人などを含む「非親族」が3~4割で最も多い。

子どもの世話を代行する実際的なサポートに関しても、親が大きな役割を果たしている。とくに②と③の平日の昼間の子どもの世話については、最重要では「妻」をあげるケースが圧倒的に多いが、最重要で「両親」をあげたケースが1割(10.5%、13.8%)、優先順位2位から4位については「両親」をあげるケースが最も多い。一方、⑥「妻が病気の時の子どもの世話」や⑦「妻が介護をする時の子どもの世話」などの突発的な状況では、最重要でもっとも多くあがったのは「夫」であり、⑥で50.3%、⑦で48.6%であった。ただし、2位でもっとも多くあがったのは「両親」であった。⑧「妻が働きに出る時の子どもの世話」といった長期にわたる子どもの世話を必要とする支援については、最重要として29.5%が「公共の機関など」をあげたが、「両親」をあげたのはこれよりも多い41.5%であった。

出産・育児に関するサポート資源として重要な両親については、多くの場面で夫方に比べて妻方の両親へ頼る傾向があるものの、必要とされる支援によっては夫方の両親にも妻方の両親と同様に頼っている。④「第1子出産時の妻の身の回りの世話」や⑤「妻の第2子出産時の第1子の世話」といった出産にかかわる支援、子育ての悩みに関する心理的な支援では、圧倒的に妻の親に頼る傾向がみられた。一方、②や③の平日の昼間の子どもの世話や⑧「妻が働きに出る時の子どもの世話」といった事前に支援の必要性がわかっているもの、長期間にわたるものについては、夫方と妻方の違いはみられず、いずれも頼りにされる傾向がみられた。なお、⑥「妻が病気の時の子どもの世話」など突発的な事態での支援については、「夫」に頼る傾向がみられた。

ただし、「両親」をサポート資源としてあげる妻の割合は若干低下している。例えば、④「第1子出産時の妻の身の回りの世話」と⑥「妻が病気の時の子どもの世話」で最重要の「両親」の割合が減少し、「妻」の割合が上昇している。「夫」の割合にそれほど大きな変化はみられないことから、「両親」からの支援が受けられず、「夫」からの支援も期待できない「妻」が増えた可能性がある。逆に⑤「妻の第2子出産時の第1子の世話」においては、「妻」の割合が減少し、「夫」の割合が上昇している。そして⑧「妻が働きに出る時の

表 2-8 出産、子育てをめぐる人的資源と社会的資源

サポート資源	①出産や育児で困った時の相談					②平日の昼間、第1子が1歳になるまでの世話				
	最重要		2位	3位	4位	最重要		2位	3位	4位
	第3回	第4回				第3回	第4回			
総数	5,706	5,399	4,753	4,037	3,458	5,819	5,454	3,355	2,186	1,547
	100.0%	100.0%	100.0%	100.0%	100.0%	100.0%	100.0%	100.0%	100.0%	100.0%
I. 人的サポート	95.7	96.0	93.8	84.8	69.7	97.3	97.0	96.5	95.1	90.1
(1) 親族カテゴリ	89.6	91.5	78.7	54.6	31.2	97.0	96.5	93.9	85.8	70.7
1) 夫	38.7	39.3	16.5	8.6	3.1	1.1	0.5	37.4	19.8	10.3
2) 両親	44.3	44.8	43.2	23.8	10.8	12.5	10.5	46.7	48.6	32.7
3) きょうだい	5.7	6.2	17.2	19.3	12.5	0.6	0.3	3.4	12.9	21.3
4) その他親族	0.6	0.3	1.3	2.7	4.4	0.3	0.1	0.8	2.7	5.9
5) (妻)	0.3	0.9	0.5	0.2	0.4	82.4	85.1	5.6	1.8	0.5
(2) 非親族カテゴリ	6.2	4.5	15.0	30.2	38.5	0.3	0.5	2.6	9.3	19.5
II. 公共の機関など	3.7	3.4	6.2	15.2	30.3	2.3	2.9	3.5	4.9	9.9
III. サポートなし (経験なし)	0.6	0.6	-	-	-	0.5	0.2	-	-	-
	1.5	1.4	-	-	-	0.5	0.6	-	-	-

サポート資源	③平日の昼間、第1子が1歳から3歳になるまでの世話				④第1子出産時の妻の身の回りの世話			⑤妻の第2子出産時の第1子の世話		
	最重要	2位	3位	4位	最重要		2位	最重要		2位
					第3回	第4回		第3回	第4回	
総数	5,375	3,128	1,967	1,402	5,838	5,381	3,262	4,751	4,528	2,982
	100.0%	100.0%	100.0%	100.0%	100.0%	100.0%	100.0%	100.0%	100.0%	100.0%
I. 人的サポート	91.5	93.3	94.7	90.8	97.8	97.6	97.7	97.8	97.4	96.9
(1) 親族カテゴリ	91.1	90.2	84.4	71.9	97.6	97.5	96.0	97.4	97.0	95.1
1) 夫	1.6	30.4	21.2	13.1	13.6	14.8	40.5	13.4	18.6	40.8
2) 両親	13.8	45.2	43.7	30.8	78.1	70.6	35.3	64.0	64.8	36.1
3) きょうだい	0.3	3.7	13.9	20.5	3.3	3.0	14.9	3.7	3.2	12.4
4) その他親族	0.1	1.0	2.4	5.7	0.9	0.7	1.9	0.7	0.3	1.5
5) (妻)	75.3	9.9	3.3	1.8	1.7	8.5	3.5	15.5	10.1	4.3
(2) 非親族カテゴリ	0.4	3.2	10.3	18.9	0.2	0.1	1.6	0.4	0.4	1.8
II. 公共の機関など	8.2	6.7	5.3	9.2	1.2	1.5	2.3	2.0	2.4	3.1
III. サポートなし (経験なし)	0.2	-	-	-	1.0	0.9	-	0.3	0.2	-
	1.1	-	-	-	0.4	0.4	-	8.1	8.1	-

サポート資源	⑥妻が病気の時の子どもの世話			⑦妻が介護をする時の子どもの世話			⑧妻が働きに出る時の子どもの世話		
	最重要		2位	最重要		2位	最重要		2位
	第3回	第4回		第3回	第4回		第3回	第4回	
総数	5,255	5,062	3,178	3,708	3,620	1,881	3,407	3,686	1,798
	100.0%	100.0%	100.0%	100.0%	100.0%	100.0%	100.0%	100.0%	100.0%
I. 人的サポート	98.4	97.7	98.0	95.5	91.9	94.1	69.6	67.6	85.6
(1) 親族カテゴリ	97.7	97.2	93.7	93.7	90.1	86.8	68.2	66.0	80.1
1) 夫	50.8	50.3	34.6	50.4	48.6	25.3	17.7	18.9	24.4
2) 両親	40.7	37.3	46.8	34.3	29.6	41.3	45.3	41.5	43.3
3) きょうだい	2.0	1.9	8.0	3.2	3.2	15.0	1.2	1.3	7.6
4) その他親族	0.8	0.5	1.8	1.7	1.3	3.6	1.6	0.6	3.6
5) (妻)	3.5	7.2	2.5	4.3	7.4	1.5	2.5	3.6	1.3
(2) 非親族カテゴリ	0.7	0.6	4.3	1.8	1.8	7.3	1.3	1.6	5.5
II. 公共の機関など	0.6	1.2	2.0	2.2	5.4	5.9	26.7	29.5	14.4
III. サポートなし (経験なし)	1.1	1.0	-	2.3	2.7	-	3.7	2.9	-
	7.3	4.9	-	26.8	24.1	-	26.8	21.0	-

注1) 百分比は、経験なしを除いた総数に対する比、経験なしの百分比は、総数に経験なしを加えた実数に対する比。非親族カテゴリには、近所の人、子どもを介して知り合った人、地域のボランティア、友人などを含む。公共の機関などには、病院、保健所、保育所、有料の一時預かり施設・家政婦、書物・マスメディアなどを含む。③「平日の昼間、第1子が1歳から3歳になるまでの世話」は今回の調査から設けた新しい質問項目。

注2) 第3回は下世代の妻を集計対象とした。

注3) ①「出産や育児で困った時の相談」のサポート資源の「妻」は選択肢から除かれるべきだが、調査票の形式上取り除くことは困難であるため、集計に際しても他の選択肢と同様の取扱とした。

注4) 百分比の合計は四捨五入の関係で100にならないことがある。

子どもの世話」では、「両親」の割合が減少し、「公共の機関など」の割合が上昇している。両親は、出産・子育てのサポート資源として相変わらず最も重要であるが、第3回調査と比較する限り、子どもの世話を代行する実際的なサポートではその比重を低下させており、その低下分は支援の種類によって「妻」や「夫」、「公共の機関など」に分散されている。一方、両親からの心理的サポートに関しては、その重要性に変化はみられない。

Ⅲ. 夫と妻の役割関係

(西岡 八郎)

夫の家事や育児への参加は、費やす時間の量とともに、夫婦間の分担の程度も問題になる。日本の夫婦間では、今日でも伝統的な性別役割に基づいた家事や育児分担が続いている。ここでは、妻の家事時間、夫の家事や育児などの家庭役割の遂行実態、夫婦間の役割分担の程度などについてみる。

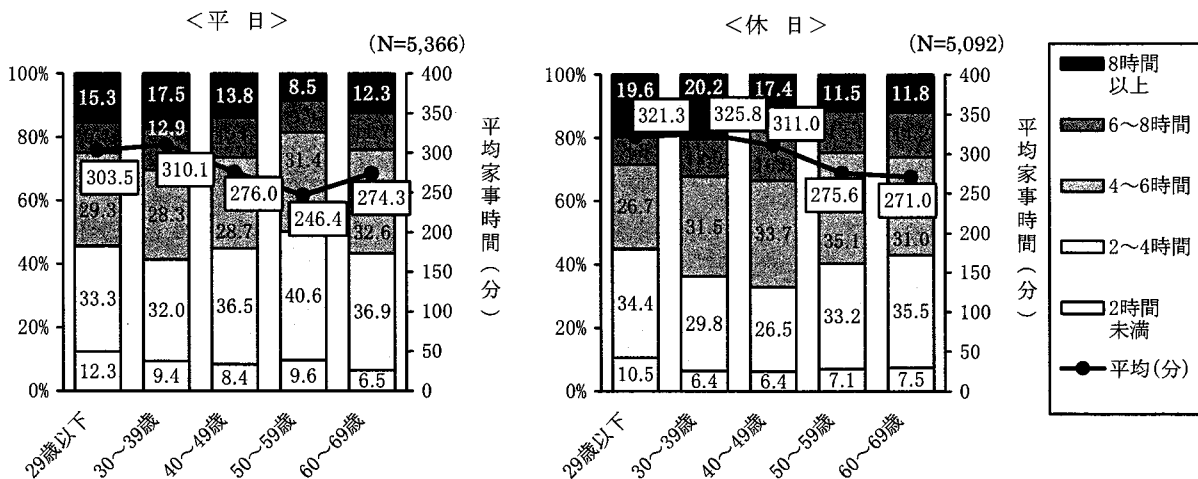
1. 妻の家事時間と夫妻の家事分担

妻の1日の家事時間を妻の年齢別にみると、平日の場合、平均家事時間の多い順に30歳代、20歳代、40歳代、60歳代、そして50歳代であり、50歳代以外はほぼ5時間前後を家事に費やしている(図3-1)。30歳代と50歳代が最大と最少であるが、その差は約1時間(63.7分)の開きとなっている。家事時間が6時間以上の割合の最多は30歳代で30.4%、20歳代でも25.0%である。2時間未満の家事時間は、20歳代で最多で12.3%となっている。

休日の場合、平均家事時間は20歳代、30歳代および60歳代で平日との差異が小さいのに対し、40歳代、50歳代では30分程度長い。40歳代の妻の3人に1人程度(33.4%)は、休日に6時間を超す家事をこなしている。休日の平均家事時間が最大である30歳代と最少の60歳代の妻では、家事時間にほぼ55分程度の差がある。40歳代と50歳代で、平日に比べ休日で家事量が増えるのは、パートなどで働く妻が多いこの世代で、平日分の家事を休日に補っていることが考えられる。

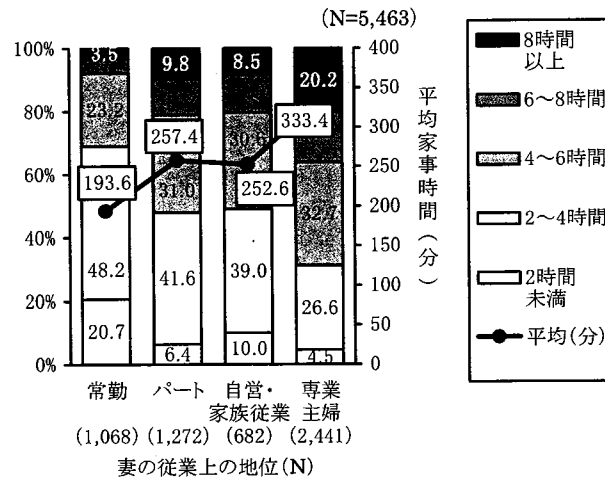
つぎに、妻の従業上の地位別に家事時間をみる(図3-2)。常勤で働く妻の平均家事時間は、パートや自営・家族従業の妻に比べると60分近く、専業主婦に比べると140分以上短い。しかし、常勤で働く妻でも平日に4時間以上家事を行うものは3割(31.1%)いる。

また、夫の帰宅時間帯別に妻の家事時間をみると、帰宅時間帯別の差は最大で(19時まで帰宅と22時以降に帰宅の差)約50分近くあり、早い時間に夫が帰宅した方が妻の家事時間は短い(図3-3)。夫の帰宅時間が早いことによって妻の家事負担が多少軽減される。



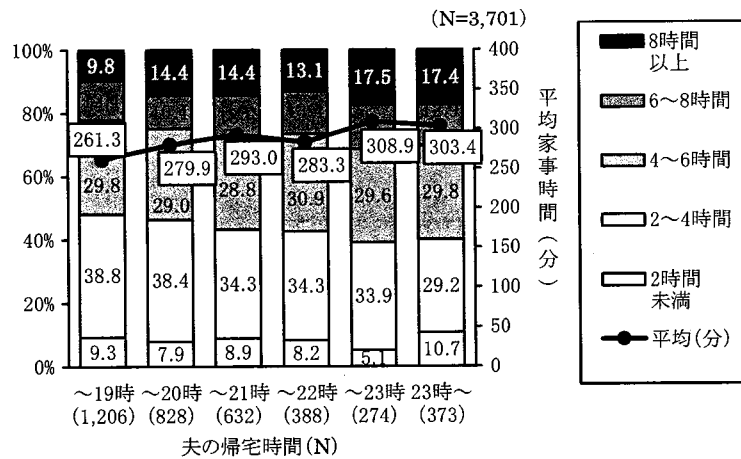
注) 割合の合計は四捨五入の関係で100にならないことがある。

図3-1 妻の年齢別にみた家事時間 (平日、休日)



注)割合の合計は四捨五入の関係で100にならないことがある。

図 3-2 妻の従業上の地位別にみた家事時間 (平日)



注)割合の合計は四捨五入の関係で100にならないことがある。

図 3-3 夫の帰宅時間別にみた家事時間 (平日)

同居している母親の家事協力についてみる (表 3-1)。多くの家事領域で母親からの家事協力がみられるものの、夫方に比べ妻方の母親と同居する方が協力を得ている割合は高い。洗濯は最も協力を得ている家事項目であり、ほぼ 6~7 割の妻が母親の協力を得ているが、妻方と夫方の差は大きく、妻方の母親と同居する方が 15 ポイントほど多い。この他、食事の支度、食事の片づけ、部屋の掃除などでも妻方と夫方の差は大きく、いずれも妻方の母親と同居する方が 8.0~8.5 ポイント上回っている。

同居する母親の家事協力には、妻の働き方の違いによっても差がみられる。妻が常勤で働く場合、それ以外の形態に比べ母親が家事協力する割合は高くなっている。とくに、洗濯、食事の支度では、夫の母親の場合、妻が常勤と専業主婦では 27~28 ポイントほどの差があり、妻の母親でも 14~17 ポイントほど妻が常勤で働く場合の方が高くなっている。

母親の家事時間については、表 3-2 に示した。妻の母親のほうが家事時間は多く、4 時間以上のケースが 25%を超えている。夫の母親の場合も、15%以上が 4 時間以上となっている。

表 3-1 同居している母親の家事協力

続柄	妻の 従業上の地位	総数	ゴミ出し	日常の 買い物	部屋の 掃除	風呂 洗い	洗濯	食事の 支度	食事の 片づけ	その他
妻の 母	総数	209	47.8%	33.0%	41.6%	41.1%	74.2%	56.0%	59.8%	20.1%
	常勤	60	50.0	36.7	40.0	46.7	80.0	65.0	50.0	18.3
	パート	62	51.6	29.0	43.5	35.5	74.2	54.8	64.5	19.4
	自営・家族従業	21	42.9	23.8	38.1	66.7	85.7	57.1	71.4	9.5
	専業主婦	66	43.9	36.4	42.4	33.3	65.2	48.5	60.6	25.8
夫の 母	総数	425	41.6	25.9	33.6	42.1	58.8	47.5	51.8	16.9
	常勤	155	48.4	31.6	36.1	49.0	69.0	60.0	56.1	13.5
	パート	118	39.8	24.6	33.1	50.0	58.5	48.3	47.5	18.6
	自営・家族従業	66	28.8	15.2	36.4	27.3	59.1	36.4	51.5	16.7
	専業主婦	86	41.9	25.6	27.9	30.2	40.7	32.6	50.0	20.9

表 3-2 同居している母親の家事時間（平日）

続柄	妻の 従業上の地位	総数	まったく しない	15分 未満	15～ 30分	30～ 60分	60～ 120分	120～ 180分	180～ 240分	240分 以上
妻の 母	総数	236	20.3%	1.7%	0.4%	7.2%	17.8%	14.8%	12.3%	25.4%
	常勤	62	9.7	3.2	-	6.5	14.5	12.9	9.7	43.5
	パート	64	14.1	-	-	9.4	15.6	21.9	15.6	23.4
	自営・家族従業	25	16.0	4.0	-	-	20.0	12.0	20.0	28.0
	専業主婦	85	34.1	1.2	1.2	8.2	21.2	11.8	9.4	12.9
夫の 母	総数	537	33.5	2.0	2.0	10.2	17.5	11.2	8.4	15.1
	常勤	179	21.8	-	2.2	10.1	12.8	15.1	14.0	24.0
	パート	141	29.1	3.5	0.7	14.9	17.0	14.2	9.2	11.3
	自営・家族従業	89	38.2	2.2	1.1	9.0	23.6	6.7	5.6	13.5
	専業主婦	128	51.6	3.1	3.9	6.3	20.3	5.5	1.6	7.8

注) 割合の合計は四捨五入の関係で100にならないことがある。

夫妻の家事分担は、家事の時間量よりも家庭での性別役割分業の程度を知る指標となる。調査では、妻が家事全体のうちどの程度を担っているかについてたずねている。

家事分担割合を年齢別にみたのが図 3-4 である。家事の 80%以上を妻が担っている妻集中型は、20 歳代 (76.9%) と 60 歳代 (76.2%) を除いたすべての年齢層で 8 割を超え、妻 40 歳代では 85%近くがこのタイプである。妻が 100%家事を担っていて夫はまったく家事をしない妻完全遂行型は、40 歳代、50 歳代では 3 割近く (28.2～28.4%) に達している。20 歳代、30 歳代および 60 歳代ではその割合は多少低くなるものの、20 歳代でも 2 割程度 (23.0%) は全く家事をしていない。

妻の従業上の地位別に家事分担割合をみたのが図 3-5 である。いずれの従業上の地位においても妻集中型 (妻が 80%以上を分担) は高い割合を示すが、パート、自営・家族従業、専業主婦の場合、妻集中型が 8 割以上 (83%程度) を占めているのに対し、常勤では 7 割弱 (67.6%) と 15 ポイント程度の開きがある。妻が常勤の場合、平等分担型 (妻が 40～59% を分担)、夫傾倒型 (妻が 40%未満を分担) を合わせると 15%以上になる。夫が全く家事をしない妻完全遂行型は、パート、自営、専業主婦では 3 割程度 (27～31%) となっている。妻が常勤の場合でも、2 割弱 (16.0%) の夫は全く家事をしない。

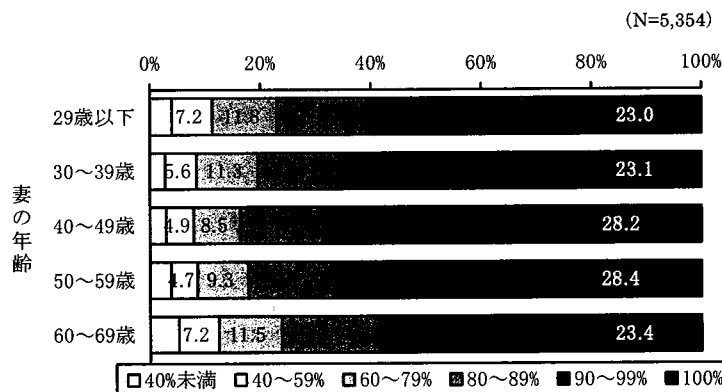


図 3-4 妻の年齢別にみた妻の家事分担割合

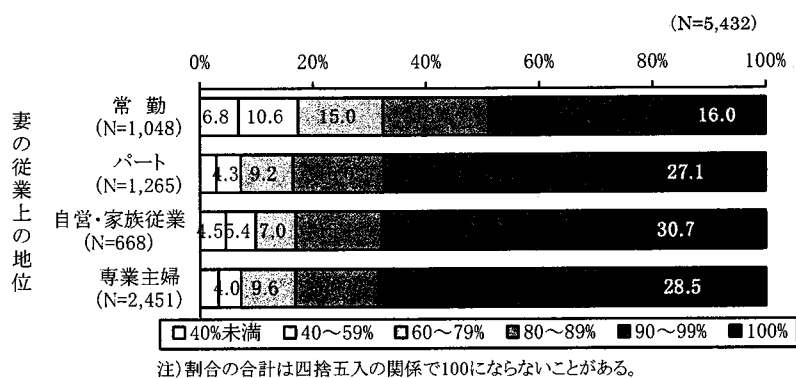


図 3-5 妻の従業上の地位別にみた妻の家事分担割合

2. 夫の家事遂行の実態と変化

7つの家事関連項目（「ゴミ出し」、「日常の買い物」、「掃除」、「風呂洗い」、「洗濯」、「炊事」、「食後の後片付け」）について、「週1～2回」以上遂行している夫の割合をみたのが図3-6である。「ゴミ出し」「日常の買い物」については「週1～2回」以上の遂行割合がそれぞれ42.1%、39.9%である。また、いずれの項目においても第3回調査に比べ上昇しており、「日常の買い物」「洗濯」「食後の片付け」は8ポイント程度上昇している。

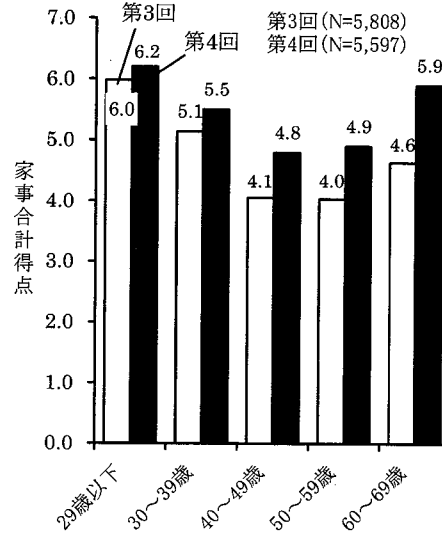
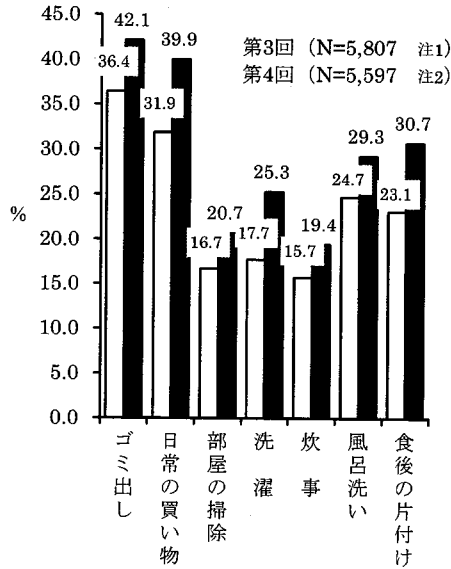
家事全体の夫の遂行実態を、家事領域別に尺度化し、この得点の合計をみたのが図3-7である。こちらについても、全年齢で第3回調査に比べ上昇し、とりわけ60歳代での上昇幅が最大であった。40歳代が最も低得点で、この年代を底にした浅いU字型を表すような遂行行動は第3回調査と同様である。

夫の家事遂行の程度を属性別に示したのが表3-3である。妻の年齢別にみると、年齢別の家事合計得点と同様に、家事項目別にみても若い世代の方が遂行割合は高く、年齢の上昇とともに40歳代、あるいは50歳代まで遂行割合は低下するが、60歳代ではすべての項目で50歳代に比べ高くなっている。

末子年齢別にみると、末子年齢3歳未満の場合、末子年齢3歳以上の場合に比べほとんどの項目で家事遂行割合は高い。また、末子年齢3歳未満の場合、すべての家事項目で第3回調査の遂行割合を上回っている。

妻の従業上の地位別では、妻が常勤の場合、夫の家事遂行割合は、パート、自営・家族

従業、専業主婦に比べ、すべての家事項目で高い値を示している。また、すべての家事項目別の遂行割合は第3回調査に比べ上昇している。とくに、「日常の買い物」「食後の後片付け」では10ポイント近く上昇している。夫の家事遂行割合は多少改善している。



注1) 風呂洗い: n=5,735, 食後の片付け: n=5,595 (全ての項目に回答したケースを対象とした。)
 注2) 風呂洗い: n=5,575, 食後の片付け: n=5,568 (全ての項目に回答したケースを対象とした。)
 注3) 妻の年齢69歳以下のみ集計。

注) 家事合計得点の計算は、各領域別に「月1~2回」行う場合は1点を付与、同様に「週1~2回」程度2点、「週3~4回」程度3点、「毎日・毎回」行う場合は4点、「やらない」場合0点とし、第3回との継続項目(ゴミ出し・日常の買い物・部屋の掃除・洗濯・炊事・風呂洗い・食後の後片付け)7領域全ての得点を合算したもの。

図3-6 夫の家事遂行割合 (週1~2回以上)

図3-7 妻の年齢別夫の家事合計得点

表3-3 属性別にみた夫の家事遂行割合

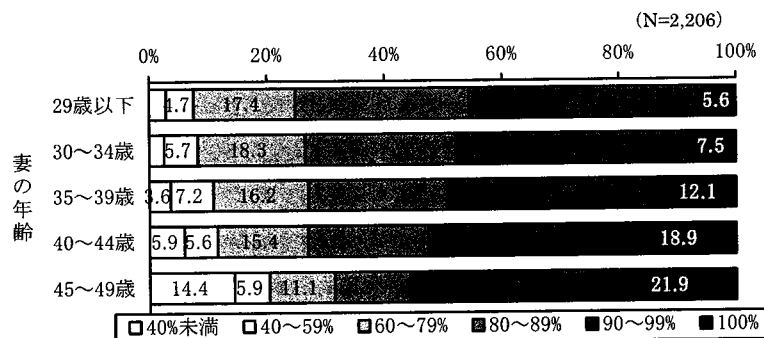
	総数		ゴミ出し		日常の買い物		部屋の掃除		洗濯		炊事		風呂洗い		食後の後片づけ	
	第3回	第4回	第3回	第4回	第3回	第4回	第3回	第4回	第3回	第4回	第3回	第4回	第3回	第4回	第3回	第4回
総数	5,808	5,597	36.4%	42.1%	31.9%	39.9%	16.7%	20.7%	17.7%	25.3%	15.7%	19.4%	24.7%	29.3%	23.1%	30.7%
妻の年齢																
29歳以下	459	309	53.6	57.3	37.9	51.8	19.6	23.6	19.2	29.4	21.8	24.9	34.8	34.3	36.5	44.7
30~39歳	1,482	1,297	43.8	45.7	35.9	39.2	15.7	20.4	19.6	25.1	15.7	20.7	29.0	30.6	27.6	35.8
40~49歳	1,439	1,317	31.0	36.4	29.9	36.6	15.2	16.6	15.5	22.2	14.7	19.7	20.4	26.4	20.5	28.7
50~59歳	1,591	1,478	28.7	38.4	28.2	38.2	15.7	18.1	16.3	23.1	14.5	17.0	21.5	25.7	19.0	25.8
60~69歳	837	1,196	37.6	45.2	31.8	43.6	21.3	27.9	19.8	30.6	16.7	19.3	25.1	34.0	19.7	29.9
末子年齢																
18歳未満	722	609	28.5	36.3	29.8	33.7	14.0	15.3	14.8	22.5	12.6	17.6	19.6	23.4	18.6	26.5
12歳未満	738	698	32.1	33.8	32.9	33.8	15.4	17.5	16.3	23.1	17.1	19.9	24.1	24.7	23.8	30.4
6歳未満	481	420	39.5	37.1	33.1	36.9	16.6	17.9	19.8	18.6	17.3	20.0	26.7	28.4	27.2	30.3
3歳未満	472	365	48.9	60.3	33.9	39.7	14.8	21.6	15.5	24.4	14.0	17.8	33.2	36.2	26.9	35.6
1歳未満	284	210	53.2	54.8	35.2	45.7	16.5	17.1	15.1	21.0	18.0	20.0	34.6	38.6	29.9	36.7
妻の従業上の地位																
常勤	963	1,061	45.3	52.4	34.9	44.8	21.8	27.0	30.3	37.1	23.5	28.3	33.3	36.4	34.1	43.8
パート	1,386	1,319	31.5	34.6	30.1	35.3	15.4	19.3	17.0	25.5	13.9	18.4	23.1	27.5	21.8	28.5
自営・家族従業	695	645	30.5	37.8	22.7	32.7	13.7	14.7	14.1	19.1	14.5	16.3	20.5	23.1	16.9	23.5
専業主婦	2,521	2,187	37.7	42.5	34.5	41.7	16.2	20.1	13.9	20.4	13.7	16.0	23.5	28.8	21.3	27.7

注1) 表中の数値は、各項目に対して「週に1~2回以上」と回答したケースの割合。
 注2) ゴミ出し、日常の買い物、部屋の掃除、洗濯、炊事の5項目全てに回答したケース。ただし、風呂洗いについては上記5項目と合わせた6項目全てに回答したケース(N=5,597)、食後の片付けについては上記6項目と合わせた7項目全てに回答したケース(N=5,568)を集計対象とした。
 注3) 妻の年齢69歳以下を対象に集計している。

3. 夫妻の育児分担

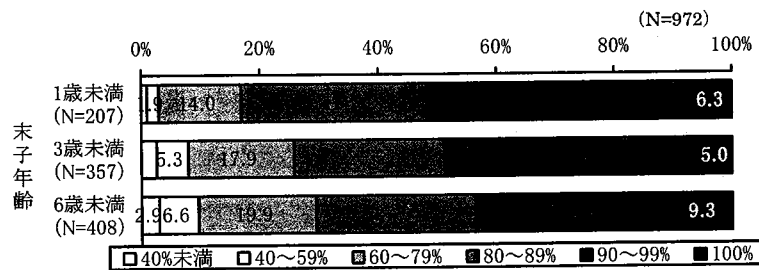
子どもの誕生、成長という家族の拡大期にみられる夫と妻の育児分担について、妻が育児全体のうちどの程度を担っているのかをみたのが図 3-8 である。育児の 80%以上を妻が担う妻集中型は、いずれの年齢層でも 70%前後を占めている。これら妻集中型のうち、夫が子育てに関わらず、妻に 100%育児を任せきりの妻完全遂行型は、若い世代ほど少ない。しかし、20 歳代でも、完全遂行型の 5.6%を含む妻集中型が大半であり、妻傾倒型（妻が 60～79%）は 17.4%、夫が比較的育児に積極的である夫傾倒型（夫が 60%以上）や夫妻がほぼ平等に育児を担う分担型（40～59%）は両者合わせてもわずか 7.5%である。夫の育児への関与は全体としてまだまだ少なく、妻が育児の主体者である実態は変化していない。

これを末子の年齢別にみると、末子年齢 1 歳未満、3 歳未満、6 歳未満のいずれの場合も妻集中型が 7～8 割を占める（図 3-9）。分担型と夫傾倒型の合計は、末子年齢 1 歳未満の場合でも、合わせてわずか 2.9%である。また、末子年齢 1 歳未満の場合でも、育児にまったく関わらない夫が 6.3%いる。



注) 割合の合計は四捨五入の関係で100にならないことがある。

図 3-8 妻の年齢別にみた妻の育児分担割合



注) 妻の年齢49歳以下について集計。割合の合計は四捨五入の関係で100にならないことがある。

図 3-9 末子年齢別にみた妻の育児分担割合

4. 夫の育児遂行の実態と変化

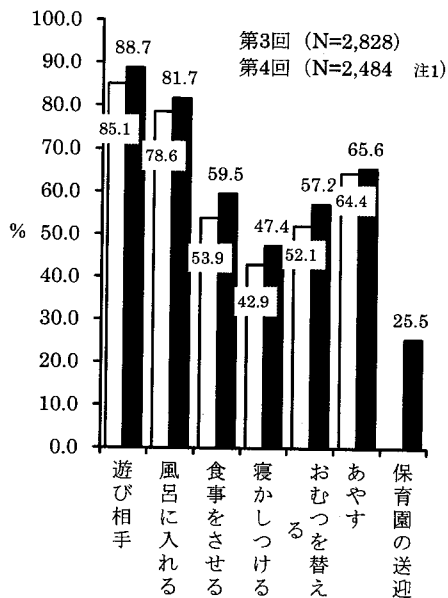
図3-10では、育児に関連する7項目（第3回調査の「遊び相手」、「風呂に入れる」、「食事をさせる」、「寝かしつける」、「あやす」、「おむつを替える」に、今回の調査では「保育園などの送り迎え」を加えた）について、それぞれ「週1~2回」以上遂行した夫の割合を示した（図3-10）。

「週1~2回」以上の遂行割合は、「寝かしつける」は半数以下であり、「保育園などの送り迎え」は25%程度と低い。しかし、第3回調査に比べると「あやす」以外のどの項目でも4~6ポイント上昇している。

夫の育児の遂行実態を育児領域別に尺度化し、この合計を妻の年齢別に図示した（図3-11）。20歳代を除くどの年齢層においても、育児合計得点は上昇しており、夫の育児遂行はわずかではあるが増進している。

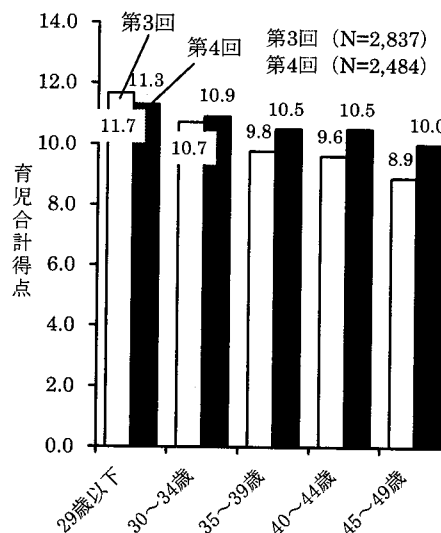
妻の年齢、末子年齢、妻の従業上の地位と夫の育児遂行割合との関係を示したのが表3-4である。年齢別にみると、20歳代では、「寝かしつける」以外の項目では上昇はみられないが、他の年齢層ではすべての育児項目で上昇している。第3回調査と共通する6項目中最も遂行割合の低いのは、「寝かしつける」で全体の5割弱、最も多い20歳代でも54.2%と半数程度である。

末子の年齢別にみると、末子年齢1歳未満の場合、第3回調査に比べて全項目で夫の育児遂行割合はわずかに上昇している。そのなかで「食事をさせる」は3.8ポイント、「おむつを替える」は3.5ポイント高くなっている。



注1) あやす：n=2,479，保育園の送り迎え：n=1,810
 注2) 妻の年齢49歳以下を対象に集計している。
 注3) 第3回・第4回とも、全ての項目に回答したケースを対象に集計している。
 注4) 妻の年齢49歳以下について集計。

図3-10 夫の育児遂行割合 (週1~2回以上)



注) 育児合計得点の計算は、各領域別に「月1~2回」行う場合は1点を付与、同様に「週1~2回」程度2点、「週3~4回」程度3点、「毎日・毎回」行う場合は4点、「やらない」場合0点とし、第3回との継続項目(遊び相手・風呂入れ・食事・寝かす・おむつ替え・あやす)6領域全ての得点を合算したものの。

図3-11 妻の年齢別夫の育児合計得点

妻の従業上の地位別にみると、妻が常勤である夫の育児遂行割合はすべての項目において上昇しており、「保育園の送迎」「食事をさせる」「寝かしつける」「おむつを替える」などの項目で、妻が専業主婦である夫の育児遂行割合を上回っている。このことから、共働き家庭の方が夫の育児への関与が相対的に大きいことがうかがえる。

夫の帰宅時間帯別の分布をみたのが表3-5である。ある程度育児に関われる帰宅時間の目安を午後8時頃とすると、5年前とほぼ変わらず半数強が8時前に帰宅している。8時以降の帰宅時間帯についても大きくは変化していないが、夫が9時以降に帰宅する割合はわずかに減少しており、20歳代、30歳代で第3回調査の35.5%、40.6%から今回の31.5%、36.5%へそれぞれ推移した。

妻の従業上の地位別にみると、妻が常勤、専業主婦の場合、夫の帰宅時間は若干早いほうにシフトしている。妻が常勤の場合、夫が9時以降に帰宅する割合は約3ポイント減少しているものの、変化の程度は小さく、帰宅時間の改善はあまり進んでいるとはいえない。

表3-4 夫の育児遂行（妻の年齢別、末子年齢別、従業上の地位別）

	総数		遊び相手		風呂に入れる		食事をさせる		寝かしつける		おむつを替える		あやす		保育園の送迎
	第3回	第4回	第3回	第4回	第3回	第4回	第3回	第4回	第3回	第4回	第3回	第4回	第3回	第4回	
総数	2,837	2,484	85.1%	88.7%	78.6%	81.7%	53.9%	59.5%	42.9%	47.4%	52.1%	57.2%	64.4%	65.6%	25.5%
妻の年齢															
29歳以下	306	212	96.1	96.2	83.7	81.6	64.7	58.5	47.4	54.2	67.6	64.2	77.4	77.4	32.2
30～34歳	569	447	91.9	92.2	78.9	82.3	59.8	62.4	47.3	47.7	60.6	63.8	72.7	74.5	31.3
35～39歳	648	631	86.4	89.2	78.5	81.3	54.3	62.8	43.4	47.2	54.6	59.7	65.0	65.5	25.0
40～44歳	656	617	80.9	88.0	78.7	83.6	51.4	60.3	42.2	48.5	47.4	57.4	60.6	63.7	25.0
45～49歳	658	577	77.1	83.5	76.1	79.5	46.0	53.4	37.4	43.8	39.7	46.4	54.2	56.4	22.0
末子年齢															
6歳未満	471	413	88.5	91.5	76.0	82.8	52.4	62.0	42.7	48.9	56.7	58.6	64.0	68.2	31.1
3歳未満	465	367	94.2	94.8	80.9	81.5	68.0	64.3	46.2	43.1	63.2	63.2	73.9	71.7	34.1
1歳未満	283	202	94.7	95.5	82.3	83.7	57.6	61.4	51.2	53.0	67.8	71.3	82.7	85.1	31.0
妻の従業上の地位															
常勤	513	523	82.8	90.4	79.3	82.6	56.5	64.2	42.9	52.0	55.4	61.6	66.0	67.5	35.1
パート	741	690	83.0	87.1	78.7	82.2	51.4	59.4	43.5	46.7	49.4	55.8	60.4	62.4	23.4
自営・家族従業	256	212	83.6	86.8	75.4	81.1	52.0	57.5	38.3	49.5	44.5	50.9	60.4	62.3	34.9
専業主婦	1,224	919	88.1	89.8	79.0	81.4	55.1	57.6	43.5	46.0	54.8	56.8	67.1	68.6	15.6

注1) 表中の数値は、各項目に対して「週に1～2回以上」と回答したケースの割合。

注2) 遊び相手、風呂に入れる、食事をさせる、寝かしつける、おむつを替えるの5項目全てに回答したケース。あやすについては上記5項目と合わせた6項目全てに回答した回答したケース(N=2,479)、保育園の送迎については上記6項目と合わせた7項目全てに回答したケース(N=1,810)を集計対象とした。

注3) 妻の年齢以外の属性については、妻の年齢49歳以下を対象に集計している。

表3-5 妻の年齢、従業上の地位別にみた夫の帰宅時間

	総数		20時前		21時前		22時前		22時以降	
	第3回	第4回	第3回	第4回	第3回	第4回	第3回	第4回	第3回	第4回
総数	4,783	3,955	54.5%	55.4%	16.3%	17.0%	12.2%	10.4%	17.0%	17.2%
妻の年齢										
29歳以下	439	260	49.4	49.2	15.0	19.2	13.9	11.9	21.6	19.6
30～39歳	1,392	1,110	42.2	43.1	17.2	20.5	15.6	13.6	25.0	22.9
40～49歳	1,301	1,087	50.7	49.2	17.6	17.9	13.7	13.2	18.3	19.7
50～59歳	1,306	1,047	66.2	66.2	16.9	16.0	8.7	7.0	8.2	10.8
60～69歳	345	451	81.7	79.4	7.8	6.9	3.8	2.9	6.7	10.9
妻の従業上の地位										
常勤	870	824	59.7	58.6	14.8	18.7	11.5	8.7	14.0	14.0
パート	1,267	1,070	54.6	55.4	17.4	16.5	12.3	11.1	15.7	16.9
自営・家族従業	452	363	62.2	59.2	15.7	16.3	9.3	7.4	12.8	17.1
専業主婦	2,009	1,473	50.7	52.1	16.4	16.8	12.8	11.2	20.1	19.9

注) 割合の合計は四捨五入の関係で100にならないことがある。

5. 夫の育児遂行と妻の就業継続および子ども数

表3-6は、夫の育児遂行と第1子出産前後の妻の就業継続との関係をみている。第1子出産を機に仕事を継続するよりも退職するケースの方が依然多いが、全体としてみると比較的夫が育児に関与している育児得点の高い層で仕事を継続した割合が高く、育児にあまり関与しない育児得点の低い層で退職する割合が高い。これは結婚持続期間の長短にかかわらずほぼ一貫している。

表3-7は、現在の子ども数別に今後何人子どもがほしいか、追加予定子ども数についてみている。まず、調査時点で子どもが1人の場合についてみる。もう子どもはいらないという追加予定0人のケースを、ほとんど夫が育児をしない育児得点の低いグループと比較的

表3-6 結婚持続期間別、夫の育児得点別にみた第1子出産時の仕事状況の変化

結婚持続期間	育児得点	総数	仕事を継続	退職した
総数	総数	878	29.5%	70.5%
	第1三分位	332	21.4	78.6
	第2三分位	272	31.3	68.8
	第3三分位	274	37.6	62.4
0～4年	総数	239	33.1	66.9
	第1三分位	69	23.2	76.8
	第2三分位	79	31.6	68.4
	第3三分位	91	41.8	58.2
5～9年	総数	341	30.5	69.5
	第1三分位	148	25.7	74.3
	第2三分位	101	32.7	67.3
	第3三分位	92	35.9	64.1
10～14年	総数	241	25.7	74.3
	第1三分位	93	15.1	84.9
	第2三分位	77	28.6	71.4
	第3三分位	71	36.6	63.4
15～19年	総数	57	24.6	75.4
	第1三分位	22	13.6	86.4
	第2三分位	15	33.3	66.7
	第3三分位	20	30.0	70.0

注1) 育児得点は図3-11に同じ。第1三分位は育児得点0～9点、第2三分位10～13点、第3三分位は14～20点。

注2) 割合の合計は四捨五入の関係で100にならないことがある。

表3-7 現在の子ども数別・夫の育児得点別にみた追加予定子ども数

現在の子ども数	育児得点	総数	追加予定子ども数(3区分)			平均値(人)
			0人	1人	2人以上	
1人	総数	454	39.6%	50.2%	10.1%	0.71
	第1三分位	161	42.9	50.3	6.8	0.64
	第2三分位	147	46.9	44.9	8.2	0.61
	第3三分位	146	28.8	55.5	15.8	0.89
2人	総数	579	86.2	12.3	1.6	0.16
	第1三分位	195	89.2	8.7	2.1	0.13
	第2三分位	180	87.8	11.7	0.6	0.13
	第3三分位	204	81.9	16.2	2.0	0.22

注1) 育児得点は図3-11に同じ。現在の子ども数1人の場合、第1三分位は育児得点0～9点、第2三分位10～13点、第3三分位は14～20点、現在の子ども数2人の場合、第1三分位は育児得点0～8点、第2三分位9～12点、第3三分位は13～20点。

注2) 妻の年齢49歳以下について集計。

注3) 割合の合計は四捨五入の関係で100にならないことがある。

育児に関与する育児得点の高いグループと比較すると、前者がほぼ4割であるのに対し後者は3割弱にとどまっており、14.1ポイントの差がある。また、追加予定子ども数が2人以上の割合では、育児にあまり関与しない育児得点の低いグループと比較的関与する育児得点の高いグループでは、前者の6.8%に対し後者の15.8%と9.0ポイントの差があり、倍以上の開きになっている。現在の子どもの数が2人の場合でも、追加予定子ども数が1人の割合は、夫が育児に関与する育児得点の高い方が育児に関与しない育児得点の低い場合に比べ高くなっている。現在の子どもの数が1人の場合、2人の場合とも、夫の育児遂行の程度が高くなるほど追加予定子ども数は多くなる。

6. 夫の家事、育児遂行に対する妻の期待と満足

夫の家事、育児への寄与、分担度合の水準はあまり高くないが、夫の家事、育児への遂行実態に対し妻はどう認識しているのだろうか。第4回調査では、これまで家事と育児をひとくくりにして夫に対する妻の期待と満足についてたずねていたものを変更し、新たに家事と育児のそれぞれについて妻の期待と満足をたずねた。以下、順にみていく。

夫の家庭役割遂行に対する妻の期待について整理したのが表3-8である。夫の役割遂行を期待する妻の割合は、家事については34.9%、育児については51.8%である（「非常に期待している」「まあまあ期待している」の合計）。逆に、期待していないという否定的な回答は、家事65.1%、育児48.2%となっている（「あまり期待していない」「ほとんど期待していない」「もともと期待していない」の合計）。家事と育児では、期待の仕方に差があり、育児の方が15ポイント以上も期待する割合が高い。

これを年齢別にみると、家事、育児ともに、20歳代、30歳代は他の年齢層に比べ期待する割合が高い。一方で、20歳代、30歳代でも家事では6割、育児では3人に1人程度が「あまり期待していない」、「ほとんど期待していない」、「もともと期待していない」のいずれかであった。家事については、40歳代以上になると期待する割合は3割強程度しかなく、中高年層の妻は、夫の家庭役割に対して期待していない傾向にあることがわかる。

表3-8 夫の家事・育児遂行に対する妻の期待（年齢別、従業上の地位別）

	総数		期待する						期待しない							
			非常に期待している		まあまあ期待している		あまり期待していない		ほとんど期待していない		もともと期待していない					
	家事	育児	家事	育児	家事	育児	家事	育児	家事	育児	家事	育児	家事	育児		
総数	5,540	4,438	34.9%	51.8%	9.8%	16.4%	25.1%	35.5%	65.1%	48.2%	29.3%	23.4%	19.5%	14.4%	16.2%	10.4%
妻の年齢																
29歳以下	309	221	41.7	67.0	11.3	22.6	30.4	44.3	58.3	33.0	24.3	17.2	19.7	11.3	14.2	4.5
30～39歳	1,307	1,099	38.6	66.2	11.9	26.3	26.7	39.9	61.4	33.8	26.2	15.6	19.6	12.8	15.5	5.4
40～49歳	1,322	1,169	32.0	53.6	9.0	15.3	23.0	38.2	68.0	46.4	29.7	22.5	20.8	13.3	17.5	10.6
50～59歳	1,471	1,154	33.8	44.4	8.5	11.4	25.3	33.0	66.2	55.6	32.0	29.6	18.6	13.9	15.6	12.1
60～69歳	1,131	795	33.8	36.0	9.6	9.7	24.1	26.3	66.2	64.0	30.2	28.1	19.0	20.0	17.1	16.0
49歳以下(再掲)	2,938	2,489	36.0	60.3	10.6	20.8	25.4	39.5	64.0	39.7	27.6	19.0	20.1	12.9	16.3	7.8
妻の従業上の地位																
常勤	1,069	825	47.4	58.1	16.8	21.7	30.6	36.4	52.6	41.9	26.8	20.8	13.9	12.5	11.9	8.6
パート	1,297	1,085	31.8	49.5	7.6	13.9	24.3	35.6	68.2	50.5	31.2	25.8	20.4	13.6	16.5	11.1
自営・家族従業	652	515	26.8	47.2	8.4	13.8	18.4	33.4	73.2	52.8	31.7	25.0	22.4	15.5	19.0	12.2
専業主婦	2,146	1,724	32.7	53.4	8.0	16.2	24.7	37.2	67.3	46.6	29.2	22.2	21.1	15.1	17.0	9.3

注1) 妻の年齢69歳以下のケースを対象に集計した。

注2) 割合の合計は四捨五入の関係で100にならないことがある。

従業上の地位別にみると、妻が常勤の場合、家事、育児ともに期待する割合は高い。とりわけ家事は、妻が常勤の場合、期待する割合が47.4%で、他に比べて15~20ポイント程度高い。ただし、妻が常勤の場合でも期待しない割合の方が高く、52.6%と過半を占める。育児に関しては、常勤のみならず専業主婦も期待する割合が高く、それぞれ58.1%、53.4%と過半数を占める。ただし、パートや自営・家族従業の場合でも、期待する割合は50%近くに達しており、家事よりも育児への期待が高いことがわかる。

夫の家事・育児に対する妻の満足度を示したのが表3-9である。夫の家事、育児遂行を肯定的に受けとめて満足している妻の割合（「非常に満足」と「まあまあ満足」の合計）は不満である割合（「非常に不満」「やや不満」の合計）よりやや多く、半数を超えている。家事と育児を比較すると、育児の方が満足の割合は5ポイントほど高い。

年齢別にみると、育児については年齢が高くなるほど満足の割合は低下するのに対し、家事については50歳代で満足の割合がもっとも低いU字型を示す。こうした特徴は夫の家事遂行割合にもみられるもので、妻の満足の度合いは夫の家事遂行の度合いを反映していると考えられる。

妻の従業上の地位別にみると、家事については、常勤の場合に満足の割合が最も高く、57.6%を示し、専業主婦の52.9%より約5ポイント、パートの46.9%より約11ポイント高い。これは妻が常勤の場合、夫の家事遂行の程度が比較的よいためであると推察されるが、一方で「非常に不満」の割合も11.9%であり、個人差はある。育児については、家事に比べ、妻の従業上の地位による差はみられない。妻の従業上の地位にかかわらず、育児に対しては夫が比較的関与しているためなのかもしれない。

夫の行動を尺度化した家事得点、育児得点と妻の評価との関連を示したのが表3-10である。夫の家事、育児遂行への妻の評価と実際の行動がどのような関係にあるのかをみている。家事、育児の遂行得点の高い夫に対しては、より高い評価、満足度が与えられている。4段階の満足度に対応する夫の遂行実態である平均得点を前回の数値と比べると、家事、育児とも満足度の水準別にどのレベルも前回より上昇している。

表3-9 夫の家事・育児に対する妻の満足度（年齢別、従業上の地位別）

	総 数		満 足						不 満					
			非常に満足		まあまあ満足		やや不満		非常に不満					
	家事	育児	家事	育児	家事	育児	家事	育児	家事	育児	家事	育児		
総 数	5,357	4,283	51.4%	56.4%	10.0%	11.1%	41.4%	45.3%	48.6%	43.6%	34.1%	29.5%	14.6%	14.1%
妻の年齢														
29歳以下	304	218	61.2	64.2	14.8	18.8	46.4	45.4	38.8	35.8	28.6	24.3	10.2	11.5
30~39歳	1,270	1,072	56.1	63.6	13.5	15.7	42.6	47.9	43.9	36.4	30.7	24.4	13.2	11.9
40~49歳	1,286	1,139	48.8	55.8	10.1	11.1	38.6	44.8	51.2	44.2	35.6	30.3	15.6	13.9
50~59歳	1,413	1,108	47.9	54.2	6.7	7.9	41.3	46.4	52.1	45.8	36.2	30.9	15.9	14.9
60~69歳	1,084	746	50.7	47.7	8.8	7.0	42.0	40.8	49.3	52.3	34.9	35.0	14.4	17.3
49歳以下(再掲)	2,860	2,429	53.3	60.0	12.1	13.8	41.2	46.2	46.7	40.0	32.7	27.2	14.0	12.8
妻の従業上の地位														
常 勤	1,027	797	57.6	59.6	14.5	12.3	43.1	47.3	42.4	40.4	30.5	28.5	11.9	11.9
パート	1,268	1,059	46.9	55.4	7.9	10.3	39.0	45.1	53.1	44.6	36.4	30.0	16.6	14.5
自営・家族従業	628	496	46.3	55.0	8.3	9.7	38.1	45.4	53.7	45.0	36.1	27.6	17.5	17.3
専業主婦	2,083	1,666	52.9	57.0	9.5	11.5	43.4	45.5	47.1	43.0	33.5	29.2	13.6	13.7

注1) 妻の年齢69歳以下のケースを対象に集計した。

注2) 同居には「妻の親と同居」「夫の親と同居」「両方の親と同居」が含まれる。

注3) 割合の合計は四捨五入の関係で100にならないことがある。

表 3-10 夫の家事・育児遂行に対する妻の評価（年齢別、従業上の地位別）

	総数	家事合計得点						平均値	
		0	1~4	5~8	9~12	13~16	17~20	第4回	第3回
総数	5,612	12.3%	37.8%	28.3%	13.9%	4.9%	2.7%	5.4	4.3
非常に満足	547	4.0	11.3	24.5	31.3	19.7	9.1	9.7	8.2
まあまあ満足	2,352	5.3	31.9	34.6	19.9	5.7	2.5	6.4	5.3
やや不満	1,901	14.4	47.7	28.1	6.5	1.4	1.9	4.1	3.1
非常に不満	812	33.1	49.8	12.9	2.2	1.0	1.0	2.5	2.1

	総数	育児合計得点						平均値	
		0	1~4	5~8	9~12	13~16	17~20	第4回	第3回
総数	2,359	1.4%	10.8%	22.3%	30.3%	22.8%	12.4%	10.5	9.0
非常に満足	326	0.3	1.8	4.3	19.3	38.0	36.2	14.7	14.3
まあまあ満足	1,090	0.3	4.7	17.9	34.6	28.6	13.9	11.7	10.8
やや不満	643	1.1	14.0	33.4	34.5	14.2	2.8	8.7	7.5
非常に不満	300	7.7	36.0	33.7	17.7	3.7	1.3	5.6	5.0

注1) 家事はすべての年齢層を対象に集計、育児は49歳以下を対象に集計した。

注2) 割合の合計は四捨五入の関係で100にならないことがある。

IV. 夫婦の共通行動

(西岡 八郎)

近年、ワーク・ライフ・バランスなどとの関係で夫婦のパートナーシップに関心が寄せられている。ここでは、日常生活での夫婦間のコミュニケーションや裁量権などから夫婦の共通行動の水準についてみる。

1. 夫婦間のコミュニケーション

夫婦間の共通行動の頻度を示したのが表 4-1 である。ほとんどの項目で「よくある」の割合がわずかに増えている。「買い物に行く」や「帰宅時間や週の予定を話す」、「休日の過ごし方について話し合う」では、「よくある」の割合が、第 3 回調査に比べてそれぞれ 7.5、4.7、3.9 ポイント上昇した。

「心配事や悩み事を相談する」では「よくある」の割合が第 3 回調査に比べて 0.7 ポイント低下したが、その値は 39.0% であり、夫婦の 4 割程度はよく相談している。その一方で、「あまりない」「まったくない」割合の合計は 26.1% である。これは、夫婦のうちの 4 組に 1 組程度が心配事や悩み事の相談をほとんどしていない状態であることを表す。これについては 10 年前の第 2 回調査からほとんど変化していない。

夫婦の共通行動を年齢別にみたのが表 4-2 である。項目によっては行動が身体的に制約されるものもあり一概には言えないが、多くの項目で、年齢の上昇とともに「よくある」の割合が低下する。具体的には、「帰宅時間や週の予定を話す」「休日の過ごし方について話し合う」「心配事や悩み事を相談する」、今回新たに加えた「家庭のことについてメールや電話で連絡しあう」の項目である。ただし、60 歳代、70 歳代になれば、帰宅時間・週の予定や休日の過ごし方を尋ねる設定自体がなじまないかもしれない。他方、「夕食を一緒にする」では年齢が高いほど「よくある」の割合が高く、30 歳代、40 歳代の働き盛り世代で比較的低くなっている。「旅行に出かける」でも 40 歳代が最も低くなっている。

表 4-1 夫婦の共通行動

行動の種類	総数			よくある			ときどきある			あまりない			全くない		
	第2回	第3回	第4回	第2回	第3回	第4回	第2回	第3回	第4回	第2回	第3回	第4回	第2回	第3回	第4回
夕食を一緒にする	7,554	6,848	6,426	72.7%	72.5%	73.5%	16.6%	16.6%	16.3%	8.4%	8.7%	8.2%	2.3%	2.2%	2.0%
買い物に行く	7,492	6,821	6,414	32.1	32.9	40.4	39.9	41.1	36.5	17.5	16.7	15.9	10.5	9.4	7.2
旅行に出かける	7,334	6,758	6,376	19.6	16.0	17.1	34.3	32.4	32.9	27.4	29.2	30.4	18.7	22.4	19.6
帰宅時間や 週の予定を話す	7,334	6,726	6,340	48.6	52.9	57.6	25.0	25.1	23.4	15.9	13.8	12.8	10.5	8.2	6.2
休日の過ごし方 について話し合う	7,349	6,723	6,341	34.6	37.8	41.7	27.8	28.4	27.3	23.1	21.0	21.2	14.5	12.8	9.8
心配事や悩み事を 相談する	7,505	6,797	6,385	37.3	39.7	39.0	35.0	33.0	35.0	20.1	20.1	19.8	7.6	7.2	6.3
家庭のことについて メールや電話で連絡しあう	-	-	6,269	-	-	36.3	-	-	25.0	-	-	22.0	-	-	16.7

注) 割合の合計は四捨五入の関係で100にならないことがある。

表 4-2 妻の年齢別、夫婦の共通行動別にみた「よくある」の割合

調査	年齢	夕食を一緒に にする	買い物に 行く	旅行に 出かける	帰宅時間や 週の予定 を話す	休日の 過ごし方 について 話し合う	心配事や 悩み事を 相談する	家庭のこと について メールや 電話で 連絡しあう
第 2 回	29歳以下	77.9	48.5	28.4	70.6	58.5	50.4	-
	30～39歳	59.7	38.5	20.6	54.9	45.4	38.2	-
	40～49歳	62.9	28.2	14.3	45.3	30.9	33.1	-
	50～59歳	80.3	30.3	20.8	47.0	30.1	37.1	-
	60～69歳	87.1	28.1	22.2	39.8	24.0	37.0	-
	70歳以上	89.3	23.0	17.5	37.4	21.9	37.9	-
第 3 回	29歳以下	72.7	44.7	13.8	70.5	58.1	54.3	-
	30～39歳	59.2	35.6	15.4	60.6	49.3	44.2	-
	40～49歳	63.7	28.5	10.9	49.9	35.5	36.5	-
	50～59歳	77.9	30.3	16.9	50.1	31.7	36.4	-
	60～69歳	87.8	35.7	23.1	47.2	30.7	38.7	-
	70歳以上	92.2	29.2	18.0	39.7	22.1	34.0	-
第 4 回	29歳以下	67.3	54.2	17.9	71.8	61.8	57.6	54.8
	30～39歳	57.1	43.6	15.3	64.7	54.4	47.1	49.2
	40～49歳	59.8	34.0	12.8	53.7	39.3	34.8	39.5
	50～59歳	75.0	35.4	16.3	52.2	36.0	34.6	30.1
	60～69歳	80.5	37.8	19.3	49.1	30.5	29.3	21.4
	70歳以上	72.7	31.5	14.5	33.2	18.9	26.2	11.7

第3回調査と比較すると、どの年齢層においても、多くの項目で「よくある」の割合が多少増加している。なかでも、「買い物に行く」については20歳代、30歳代および70歳代で「よくある」の割合が10ポイント程度増えている。他方、「心配や悩み事を相談する」では、20歳代、30歳代以外の年齢層、「夕食を一緒にする」では20歳代、30歳代を中心に、いずれも低下傾向にある。

2. 夫婦の裁量権

夫婦間の裁量権についてみたのが表4-3である。夫婦でそれぞれの事項について「一緒に」決定する割合が比較的高いのは、「車や耐久消費財などの高価なものの購入」(52.1%)、「親や親族とのつきあい」(55.7%)、「育児や子どもの教育」(48.5%)である。第3回調査に比べ「車や耐久消費財などの高価なものの購入」、「育児や子どもの教育」については、「一緒に」の割合がそれぞれ0.6ポイント、2.4ポイント上昇し、夫、妻どちらか一方ではなく、夫婦両方で相談の上、意思決定する割合はわずかであるが増えている。また、「親・親族とのつきあい」では、「一緒に」の割合が第3回調査に比べて低下したものの、0.7ポイントの変化であった。

それに対し、「家計の管理・運営」では、相変わらず妻に決定権が集中しており、「妻」の割合が7割近くに達する。「育児や子どもの教育」についても、「一緒に」が前回に比べ2.4ポイント増えたものの、「妻」の割合はほぼ半数の48.8%に達し、「夫」の割合はわずか2.8%で前回よりも減少している。ただし、10年前の第2回調査に比べると、「育児や子どもの教育」で「一緒に」の割合が5.5ポイントほど増えている。

表 4-3 夫婦における裁量権

項目	総数			妻			一緒に			夫		
	第2回	第3回	第4回	第2回	第3回	第4回	第2回	第3回	第4回	第2回	第3回	第4回
車や耐久消費財など 高価なものの購入	7,499	6,729	6,327	11.6%	11.3%	11.9%	48.6%	51.5%	52.1%	39.8%	37.2%	36.0%
家計の管理・運営	7,487	6,794	6,383	68.8	66.5	66.6	18.1	20.8	20.3	13.1	12.7	13.0
親や親族とのつきあい	7,467	6,770	6,330	35.4	34.6	35.4	52.6	56.4	55.7	11.9	9.0	8.9
育児や子どもの教育	6,540	5,776	5,840	53.5	50.5	48.8	43.0	46.1	48.5	3.6	3.4	2.8

注)割合の合計は四捨五入の関係で100にならないことがある。

夫婦の裁量権に関する質問は第2回調査より実施している。上述のように、多少の変動はあるが、項目ごとにみた夫婦間の意思決定のあり方は、この10年間、ほぼ安定的に推移している。すなわち、裁量権にみる日本の夫婦の勢力関係はわずかな変化しかしておらず、それぞれの分野ごとに比較的固定的で夫婦の家庭内の役割関係とも一体であるといえる。

夫婦の裁量権を親との居住関係でみたのが表4-4である。夫も妻も自分の親と同居する場合は、どの項目に関しても、別居の場合に比べ、夫、妻とも主たる決定者になる割合が例外なく高くなる。「車や耐久消費財などの高価なものの購入」では、妻が自分の親と同居する場合、別居に比べ8ポイント以上高く、夫が自分の親と同居する場合も11.5ポイントほど高い。

過去の調査との比較でみると、妻の親との同居、夫の親との同居では、項目によって裁量権が増大したり減少したりするなどばらつきがみられる。親と別居の場合は、すべての項目で妻の決定権の割合がわずかに低下する一方、夫と妻で「一緒に決定する」割合はこの10年間で項目によって3.2から5.4ポイント増加している。

表 4-4 親との居住関係別の夫婦の裁量権

項目	親との 同居 別居	総数			主たる決定者								
					妻			一緒に			夫		
		第2回	第3回	第4回	第2回	第3回	第4回	第2回	第3回	第4回	第2回	第3回	第4回
車や耐久消費財など 高価なものの購入	妻の親と同居	346	363	260	15.0%	12.9%	18.8%	52.0%	51.0%	51.9%	32.9%	36.1%	29.2%
	夫の親と同居	1,042	991	694	6.2	6.3	8.5	46.2	49.6	44.5	47.6	44.1	47.0
	別居	3,946	3,434	3,028	12.2	11.8	10.4	50.6	53.9	54.1	37.2	34.2	35.5
家計の管理・運営	妻の親と同居	344	364	261	77.0	70.9	73.6	15.1	21.4	16.1	7.8	7.7	10.3
	夫の親と同居	1,037	991	691	64.8	63.7	62.4	18.9	22.4	21.7	16.3	13.9	15.9
	別居	3,938	3,445	3,037	72.8	70.3	67.8	16.7	18.5	19.9	10.5	11.2	12.4
親や親族とのつきあい	妻の親と同居	344	361	260	40.7	42.4	41.2	50.0	50.7	53.5	9.3	6.9	5.4
	夫の親と同居	1,037	993	688	31.0	28.5	29.8	51.4	56.7	54.7	17.6	14.8	15.6
	別居	3,930	3,429	3,024	37.1	36.6	36.3	53.1	56.5	56.7	9.8	6.9	7.0
育児や子どもの教育	妻の親と同居	312	328	248	58.3	55.2	52.4	50.4	43.3	45.2	1.3	1.5	2.4
	夫の親と同居	973	922	657	50.2	47.4	44.4	45.9	49.0	52.4	3.9	3.6	3.2
	別居	3,488	2,919	2,798	54.5	52.0	49.7	43.0	45.8	48.4	2.5	2.2	1.9

注)割合の合計は四捨五入の関係で100にならないことがある。

V. 出産・子育てと妻の就業行動

(菅 桂太)

少子高齢化が進行する中で、女性の就業と出産・子育ての関係はワーク・ライフ・バランスや有配偶女子の労働力資源としての活用等の面から政策的に高い関心が寄せられている。ここでは、出産・子育てと妻の就業との関係についてみる。なお、最新の動向に着目するため、49歳以下の妻を対象とした。

1. 第1子出産前後の就業継続

第1子の妊娠がわかったときに仕事をしてきた割合を表す就業率は69.1%であった(表5-1)。このうち、第1子出産後も仕事を続けた割合、すなわち就業継続率は32.5%であり、残る67.5%が第1子の妊娠・出産を機に仕事をやめていた。また、第1子の妊娠がわかった時点での就業者のうち常勤であった常勤割合は約6割(61.0%)であり、常勤の就業継続率は40.5%と、全体より8ポイントほど高い。

妻の教育歴別に就業率をみると、高校卒業以下の68.0%に対して、4年制大学卒業以上では71.3%であり、高学歴であるほど就業率は高い。また、就業継続率についても、高校卒業以下の27.5%に対して、4年制大学卒業以上では45.7%であり、4年制大学卒業以上の方が18ポイントほど高い。4年制大学卒業以上では常勤割合も高く、常勤の就業継続率はほぼ6割(59.4%)であった。

居住地域別にみると、就業率は人口集中地区に比べ非人口集中地区で高く、人口集中地区の中では東京都区部・政令市や大都市周辺で低い。就業継続率についても人口集中地区より非人口集中地区で高いが、人口集中地区の中で最も低いのは大都市周辺で、24.9%であった。常勤割合や常勤の就業継続率についても同様で、常勤の就業継続率が最も低い大都市周辺地域では34.5%であった。

表5-1 第1子妊娠時の就業状態と第1子出産後の就業継続率

	総数	第1子の妊娠がわかったときの就業状態		第1子出産後の就業継続率	
		就業	就業者に占める常勤	全就業者	常勤
総数	2,530	69.1%	61.0%	32.5%	40.5%
妻の教育歴					
高校卒業以下	1,102	68.0	59.1	27.5	33.0
専修学校・高専・短大卒業	1,033	69.5	61.1	33.0	40.8
4年制大学卒業以上	362	71.3	67.8	45.7	59.4
地域					
人口集中地区	1583	66.7	59.5	29.0	37.6
東京都区部・政令市	509	63.5	59.8	28.8	37.3
大都市周辺	672	66.4	57.2	24.9	34.5
その他	402	71.4	62.7	35.5	42.2
非人口集中地区	947	73.0	63.4	37.8	44.7

注1)集計対象は、調査時までに第1子を出産した49歳以下の妻で、第1子を妊娠したときの仕事の従業上の地位か出産後の就業継続の状態が不詳のものを除く。

注2)人口集中地区のうちの大都市周辺とは、埼玉県、千葉県、東京都、神奈川県、岐阜県、愛知県、三重県、京都府、大阪府、兵庫県、福岡県の東京都区部と政令市を除く人口集中地区。

表 5-2 第 1 子の妊娠がわかったときに仕事をしていた妻の
第 1 子出産後の就業継続率

	総数	就業者に占める 常勤の割合	就業継続率	
			全就業者	常勤
従業上の地位				
常雇(フルタイム)雇用者	1,066	100.0%	40.5%	40.5%
パート・アルバイト・嘱託・派遣	576	-	10.2	-
自営業主・家族従業者	105	-	72.4	-
仕事の種類				
農林漁業・自営業主・家族従業者	106	-	71.7	-
専門・技術・管理職	366	82.0	49.7	55.3
事務職	605	71.9	26.6	35.4
販売・サービス職	433	45.5	18.0	26.4
生産工程・技能工・労務・単純作業	103	60.2	28.2	40.3

注)集計対象は表5-1と同じ。

表 5-3 親との距離別にみた
第 1 子妊娠時の就業状態と第 1 子出産後の就業継続率

親との距離	総数	第1子の妊娠がわかったときの 就業状態		第1子出産後の就業継続率	
		就業	就業者に占める 常勤	全就業者	常勤
総数	2,117	68.8%	61.1%	32.7%	41.0%
同居	619	70.9	65.1	41.0	46.9
別居	1,498	67.9	59.4	29.1	38.2
1時間未満	1,112	70.6	59.7	30.4	39.0
1時間以上	386	60.1	58.2	24.6	35.6

注1)集計対象は表5-1と同じ。ただし、すべての親が死亡、または生存している親との距離が不詳のケースは除いた。

注2)同居には同一敷地内の別棟に居住するケースを含む。

第 1 子の妊娠がわかったときの従業上の地位別にみると、就業継続率は常勤の 40.5%に
対し、パート・アルバイト等では 10.2%であり、常勤の約 4 分の 1 にとどまる (表 5-2)。

雇用者の職種別にみると、専門・技術・管理職では就業継続率は 49.7%であり、これら
の職種で常勤の場合には 55.3%であった。一方、販売・サービス職の就業継続率は 18.0%
であり、これらの仕事では常勤の場合でも就業継続率は 26.4%であった。

親との距離別にみると、距離が遠くなるほど就業率は低く、就業継続率も低い (表 5-3)。
就業継続率は、親と同居の 41.0%に対して、別居で 1 時間以上の距離では 24.6%であった。
同様の傾向は、常勤についてもみられる。親と同居の場合の常勤割合は 65.1%で、常勤の
就業継続率は 46.9%であったのに対し、別居で 1 時間以上の距離では常勤割合は 58.2%、
常勤の就業継続率は 35.6%であった。このように、親との距離が遠いほど常勤割合、常勤
の就業継続率ともに低い。

2. 結婚や子育てと就業に関するライフコース

本調査では、仕事をする 것과結婚や出産とのかかわりとして、現実にとどりそうな人
生経路 (ライフコース) について質問した。この結果から、ライフコースを 4 つに類型化
した。すなわち、結婚や子どもの成長に関係なく就業を継続するもの (就業継続型)、結婚

や出産を機に退職し、子どもが手を離れたあと再就業するもの（再就業型）、結婚や出産を機に退職してからは就業しないもの（退職型）、その他の4つである。既にみてきたように第1子出産を機に7割近い妻が仕事をやめていたが、これらのライフコース類型の割合を検討することで、その後の仕事との関わり方をみる。ここでは、出産・子育てを既に経験している比較的若い世代、具体的には49歳以下の妻のうち、末子が3歳以上であるものを対象にした。

選択されたライフコースの構成は、就業継続型が22.4%、再就業型が過半の54.6%、退職型が18.6%、その他が4.4%であった（表5-4）。再就業型と退職型をあわせて全体の73.2%が結婚や出産で仕事を辞めるが、このうちの約4分の3（74.6%）は子どもが手を離れたあとに再就業するというライフコースをたどる（以下、再就業型と退職型の妻にしめる再就業型の割合を再就業率と呼ぶ）。

妻の教育歴別にライフコースをみると、いずれの学歴でも再就職型がもっとも多い点は共通するが、違いもみられる。就業継続型は、高校卒業以下の21.2%に対し、4年制大学卒業以上で26.8%である。また、退職型は高校卒業以下の16.8%に対し、4年制大学卒業以上で23.0%である。高校卒業以下に比べて4年制大学卒業以上では就業継続型も退職型も多い。このため、再就業型は高校卒業以上の57.6%に対し、4年制大学卒業以上では45.1%と相対的に低く、再就業率も高校卒業以下の77.4%に対して、4年制大学卒業以上で66.3%と約11ポイント低い。高校卒業以下と比較すると、4年制大学卒業以上では就業継続型が多い一方で、結婚や出産を機に仕事をやめた場合の再就業率は低い。

居住地域別にライフコースをみると、いずれの地域においても再就業型がもっとも多いものの、地域間で違いがある。非人口集中地区では人口集中地区に比べて就業継続型が多く、退職型が少ない。人口集中地区の中でも東京都区部・政令市や大都市周辺で就職継続型が少なく、退職型が多い。これらにより、再就業率は人口集中地区よりも非人口集中地

表5-4 属性別にみた現実のライフコース類型

	総数	就業継続型	再就業型	退職型	その他	再就業率
総数	1,780	22.4%	54.6%	18.6%	4.4%	74.6%
妻の教育歴						
高校卒業以下	821	21.2	57.6	16.8	4.4	77.4
専修学校・高専・短大卒業	709	22.4	54.0	19.3	4.3	73.7
4年制大学卒業以上	235	26.8	45.1	23.0	5.1	66.3
地域						
人口集中地区	1090	19.1	53.5	22.8	4.6	70.1
東京都区部・政令市	355	17.2	48.5	28.7	5.6	62.8
大都市周辺	458	18.1	55.2	21.4	5.3	72.1
その他	277	23.1	57.0	17.7	2.2	76.3
非人口集中地区	690	27.7	56.4	11.9	4.0	82.6
親との距離						
同居	492	30.7	51.0	14.0	4.3	78.4
別居	1028	17.7	56.8	21.1	4.4	72.9
1時間未満	762	19.4	57.2	18.9	4.5	75.2
1時間以上	266	12.8	55.6	27.4	4.2	67.0

注1)集計対象は、3歳以上の末子がいる49歳以下の妻。

注2)就業継続型とは「結婚や子どもの成長に関係なく、ずっと働き続ける」、再就業型とは「結婚や出産で退職し、子どもが手を離れたら再び働く」、退職型とは「結婚や出産で退職し、その後はずっと働かない」をそれぞれ表す。

注3)再就業率とは、再就業型と退職型の妻にしめる再就業型の割合のこと。

注4)同居には同一敷地内の別棟に居住するケースを含む。

注5)割合の合計は四捨五入の関係で100にならないことがある。

区で、人口集中地区の中では東京都区部・政令市や大都市周辺よりもその他で高くなる傾向がみられる。人口集中地区の中でも東京都区部・政令市では再就業率が 62.8%であるのに対し、非人口集中地区では 82.6%であり、約 20 ポイント高い。非人口集中地区では就業継続型が多く、再就業率も高い。

もっとも近くに居住する親との距離別にライフコースをみると、距離に関わらず再就業型が過半を超えるが、親との距離の違いによって差がみられる。就業継続型は同居では 30.7%に対し、別居で 1 時間以上の距離では 12.8%である。逆に、退職型は同居では 14.0%に対し、別居で 1 時間以上の距離では 27.4%である。再就業型は、同居よりも別居で多いが、別居で 1 時間以上の距離では退職型が多いため、再就業率は親との距離が遠くなるほど低い。すなわち、親との距離が別居で 1 時間以上の距離では就業継続型が少なく、結婚や出産を機に仕事をやめた場合の再就業率も低い。

ライフコース類型と調査時点の妻の従業上の地位の関係をみる(表 5-5)。先に常勤の第 1 子出産後の就業継続率は高いことを指摘したが、就業継続型では調査時に雇用就業している妻の常勤割合は 67.7%であるのに対して、再就業型では常勤割合は 19.2%であった。換言すれば、再就業型では調査時点で雇用就業者である場合の 8 割以上が常勤以外の雇用形態である。

表 5-5 現実のライフコース類型別にみた調査時の就業形態

現実のライフコース	総数	常勤	パート・ アルバイト・ 嘱託・派遣
総数	966	35.1%	64.9%
就業継続型	316	67.7	32.3
再就業型	650	19.2	80.8

注)集計対象は、3歳以上の末子がいる、調査時に雇用就業している49歳以下の妻。

VI. 親からみた子との世代間関係

(山内昌和)

本章では成人子とその親との関係について、親からみた子との関係を検討する。検討する親子関係の内容として、コミュニケーションの度合いを表す会話頻度や、定期的な金銭の授受の有無とその金額、項目別にみた世話や支援・援助の有無である。以下、母親からみた未婚成人子との関係、母親からみた別居する有配偶成人子との関係の順に報告する。

1. 母親と未婚の成人子との関係

(1) コミュニケーションの頻度

母親と未婚の成人子とのコミュニケーションについて、会話の頻度をみたのが表 6-1 である。同居子の場合、男女とも週 3～4 回以上会話するケースがほとんどであり、とくに女子とはほとんどの年齢で 90%以上が毎日会話する。会話をほとんどしないケースは僅かで、男女ともに数%程度である。

別居子の場合、同居子に比べ会話頻度が少ない。週 3～4 回以上会話するのは男子で 10%前後、女子で 10～20%程度であり、週 1～2 回ないし月 1～2 回というのが多数を占める。男子よりも女子との会話頻度の方が多く、週 1～2 回以上会話するのは男子で 30%以下に対し、女子では最も少ない 40～49 歳でも 39.1%である。また、男女とも、年齢が上がると会話をほとんどしないという割合が増える。

第 3 回調査と比較すると、同居子との会話頻度が増えるのに対し、別居子との会話頻度は少なくなる傾向がある。

表 6-1 子の性別、子との同別居別、子の年齢別にみた未婚子との会話頻度

子の性別	子との同別居	子の年齢	総数		毎日		週3～4回		週1～2回		月1～2回		ほとんどしない	
			第3回	第4回	第3回	第4回	第3回	第4回	第3回	第4回	第3回	第4回	第3回	第4回
男	同居	総数	1,200	1,030	80.5%	84.4%	10.4%	8.8%	5.5%	5.0%	1.9%	0.6%	1.7%	1.2%
		20～24歳	499	356	83.4	81.7	9.8	10.7	5.0	6.5	1.4	0.6	0.4	0.6
		25～29歳	336	287	76.5	86.1	13.4	8.4	4.8	3.8	1.8	0.3	3.6	1.4
		30～39歳	307	302	79.8	84.4	8.8	8.9	6.8	3.6	2.9	1.0	1.6	2.0
		40～49歳	58	85	82.8	89.4	6.9	2.4	6.9	8.2	1.7	0.0	1.7	0.0
	別居	総数	787	788	3.4	4.8	7.2	4.9	21.2	17.4	43.8	42.0	24.3	30.8
		20～24歳	286	247	2.8	2.8	8.4	5.3	27.6	18.2	44.8	49.4	16.4	24.3
		25～29歳	265	234	3.4	4.3	7.5	4.7	18.1	19.2	42.6	44.0	28.3	27.8
		30～39歳	196	247	3.6	6.5	5.1	5.7	16.3	16.2	47.4	34.0	27.6	37.7
		40～49歳	40	60	7.5	8.3	7.5	1.7	20.0	11.7	27.5	36.7	37.5	41.7
女	同居	総数	978	879	89.3	92.6	6.5	5.3	2.7	1.1	0.6	0.3	0.9	0.6
		20～24歳	464	363	90.1	92.6	6.3	5.8	2.8	0.8	0.0	0.3	0.9	0.6
		25～29歳	311	240	89.4	89.6	6.8	7.1	1.6	2.1	1.3	0.4	1.0	0.8
		30～39歳	176	225	86.9	94.2	7.4	4.0	4.0	0.9	1.1	0.4	0.6	0.4
		40～49歳	27	51	88.9	100.0	3.7	0.0	3.7	0.0	0.0	0.0	3.7	0.0
	別居	総数	452	487	9.5	6.8	15.7	9.4	34.3	36.3	32.7	34.5	7.7	12.9
		20～24歳	208	191	11.1	8.4	18.8	13.1	35.1	38.7	30.8	32.5	4.3	7.3
		25～29歳	136	141	7.4	5.7	11.8	4.3	35.3	41.1	36.0	33.3	9.6	15.6
		30～39歳	94	132	10.6	5.3	17.0	10.6	30.9	29.5	31.9	39.4	9.6	15.2
		40～49歳	14	23	0.0	8.7	0.0	4.3	35.7	26.1	35.7	30.4	28.6	30.4

注1) 20歳以上49歳以下の第1子から第3子までを集計。同居別居の区分は、第4回調査の間5(4)、第3回調査の間8(6)で同じ建物内と答えたケースを同居とし、それ以外のケースを別居とした。

注2) 割合の合計は四捨五入の関係で100にならないことがある。

(2)定期的な金銭の授受

表 6-2 は、子どもに定期的にお金を渡しているかどうか、渡している場合には 1 ヶ月あたりどのくらいの金額になるのかをみたものである。同居子の場合、大学生が大半を占める 20~24 歳の男子には 29.7%、女子には 22.7%がお金を定期的に渡している。25 歳以上については、定期的にお金を渡しているのは男女とも 10%前後であるが、必ずしも年齢が上がるとお金を渡す割合が低下するわけではない。渡している金額については、男女とも年齢にかかわらず大部分が 3 万円未満である。

別居子の場合、大学生が大半を占める 20~24 歳の男子には 47.1%、女子には 39.3%が、定期的にお金を渡しており、同居子よりも高い値を示した。また、渡している金額も 5 万円以上のケースが多く、10 万円以上のケースも 10%を超える。25 歳以上については、定期的にお金を渡しているのは男女とも 10%前後であり、男子では年齢が上がると割合が低下するのに対し、女子ではそういった傾向はみられない。渡している金額については 3 万円未満が主であるが、同居子に比べ、5 万円以上渡している割合は少なくない。10 万円以上渡しているケースも 25~39 歳の男女で数%みられる。

次に、子どもから定期的にお金を受け取ったかどうか、受け取っている場合には 1 ヶ月あたりどのくらいの金額になるのかをみたのが表 6-3 である。同居子の場合、20~24 歳でやや低いものの、男女ともお金を受け取った割合は 50%前後を示した。お金を受け取った割合は、子どもの年齢が上がると増える傾向にある。受け取った金額は男女とも 5 万円未満が過半を占めるが、年齢が上がると受け取った金額も増える傾向にある。男性の 30 歳以上、女性の 40 歳以上では 5 万円以上が 10%を超える。

表 6-2 子の性別、子との同別居別、子の年齢別にみた未婚子への定期的な支出金額（月額）

子の性別	子との同別居	子の年齢	総数		なし		3万円未満		3~5万円		5~10万円		10万円以上	
			第3回	第4回	第3回	第4回	第3回	第4回	第3回	第4回	第3回	第4回	第3回	第4回
男	同居	総数	1,159	1,006	78.4%	81.1%	11.9%	13.0%	5.1%	3.3%	3.4%	1.9%	1.2%	0.7%
		20~24歳	490	350	68.0	70.3	21.0	21.1	6.9	6.3	3.7	2.0	0.4	0.3
		25~29歳	326	286	86.2	88.1	5.8	9.4	3.7	1.0	3.4	1.4	0.9	0.0
		30~39歳	290	290	86.2	84.5	4.1	8.6	3.4	2.4	3.4	2.4	2.8	2.1
		40~49歳	53	80	84.9	91.3	7.5	6.3	5.7	1.3	0.0	1.3	1.9	0.0
	別居	総数	763	781	71.7	77.3	4.7	4.9	3.4	3.8	8.4	8.5	11.8	5.5
		20~24歳	287	244	47.7	52.9	3.8	7.4	5.6	8.2	18.1	20.5	24.7	11.1
		25~29歳	257	233	83.3	84.5	4.7	3.9	3.5	2.6	2.7	5.2	5.8	3.9
		30~39歳	184	245	89.7	91.0	7.1	3.3	0.5	1.2	1.1	1.6	1.6	2.9
		40~49歳	35	59	88.6	93.2	0.0	5.1	0.0	1.7	8.6	0.0	2.9	0.0
女	同居	総数	947	862	81.7	82.4	12.5	13.7	3.1	2.0	1.7	1.6	1.1	0.3
		20~24歳	457	361	76.6	73.7	17.3	22.7	4.2	2.5	1.3	0.8	0.7	0.3
		25~29歳	297	232	89.6	90.9	6.4	4.7	1.0	0.9	2.0	3.4	1.0	0.0
		30~39歳	169	218	84.0	88.1	9.5	8.7	2.4	2.3	1.8	0.5	2.4	0.5
		40~49歳	24	51	66.7	80.4	16.7	11.8	12.5	2.0	4.2	3.9	0.0	2.0
	別居	総数	437	488	68.2	77.5	8.2	6.1	5.5	4.3	7.1	6.1	11.0	5.9
		20~24歳	205	191	53.2	60.7	7.8	7.9	5.9	7.9	13.7	12.0	19.5	11.5
		25~29歳	131	142	81.7	88.7	6.1	4.2	6.1	2.1	1.5	2.1	4.6	2.8
		30~39歳	90	132	78.9	87.9	13.3	6.1	4.4	2.3	1.1	1.5	2.2	2.3
		40~49歳	11	23	100.0	87.0	0.0	4.3	0.0	0.0	0.0	8.7	0.0	0.0

注1) 集計対象については表6-1に同じ。

注2) 割合の合計は四捨五入の関係で100にならないことがある。

表 6-3 子の性別、子との同居別居別、子の年齢別にみた未婚子からの定期的な受取金額（月額）

子の性別	子との同居別居	子の年齢	総数		なし		3万円未満		3～5万円		5～10万円		10万円以上	
			第3回	第4回	第3回	第4回	第3回	第4回	第3回	第4回	第3回	第4回	第3回	第4回
男	同居	総数	1,246	1,014	52.7%	53.1%	20.5%	24.0%	14.9%	14.9%	4.7%	6.6%	1.2%	1.5%
		20～24歳	506	346	64.4	62.7	18.6	26.3	9.7	8.1	2.0	2.3	0.6	0.6
		25～29歳	347	286	47.0	51.7	26.2	27.6	15.9	16.8	4.3	3.8	0.9	0.0
		30～39歳	329	297	43.2	45.8	19.1	20.9	22.2	18.2	7.0	11.4	2.1	3.7
		40～49歳	64	85	40.6	43.5	10.9	12.9	14.1	24.7	15.6	16.5	3.1	2.4
	別居	総数	796	780	89.6	92.7	4.4	3.8	1.1	1.4	0.5	1.3	0.1	0.8
		20～24歳	291	246	90.0	93.5	4.8	2.0	0.7	0.8	0.3	1.2	0.0	2.4
		25～29歳	266	230	89.8	92.6	3.8	5.2	1.5	1.7	0.4	0.4	0.4	0.0
		30～39歳	197	245	91.4	92.7	3.0	4.9	1.0	1.2	1.0	1.2	0.0	0.0
		40～49歳	42	59	76.2	89.8	11.9	1.7	2.4	3.4	0.0	5.1	0.0	0.0
女	同居	総数	1,012	865	51.7	53.3	27.8	32.1	12.0	10.9	2.1	3.2	0.2	0.5
		20～24歳	477	359	54.7	59.1	29.6	30.9	8.6	8.1	1.5	1.9	0.2	0.0
		25～29歳	317	234	49.8	50.0	27.8	36.8	14.8	10.3	1.9	3.0	0.3	0.0
		30～39歳	189	220	47.6	47.3	25.4	31.8	14.8	15.5	3.2	4.5	0.0	0.9
		40～49歳	29	52	48.3	53.8	13.8	21.2	17.2	13.5	6.9	7.7	0.0	3.8
	別居	総数	461	482	90.2	92.9	3.5	5.4	1.5	0.6	0.2	0.2	0.2	0.8
		20～24歳	211	189	92.4	94.2	2.8	3.2	0.5	0.0	0.5	0.5	0.0	2.1
		25～29歳	138	141	91.3	93.6	2.9	6.4	2.9	0.0	0.0	0.0	0.0	0.0
		30～39歳	97	129	86.6	90.7	5.2	7.8	2.1	1.6	0.0	0.0	1.0	0.0
		40～49歳	15	23	73.3	91.3	6.7	4.3	0.0	4.3	0.0	0.0	0.0	0.0

注1) 集計対象については表6-1に同じ。

注2) 割合の合計は四捨五入の関係で100にならないことがある。

別居子の場合、同居子に比べて定期的にお金を受け取った割合は圧倒的に低く、40～49歳男子の10.2%を除けば男女とも10%未満である。受け取った金額も同居子より低く、ほとんどが3万円未満であった。ただし、40～49歳男子で3～7万円、40～49歳女子で3～5万円の割合が3万円未満と同等かそれ以上みられる。

表6-2と表6-3を比較すると、同居子については男女とも渡すよりも受け取る割合の方が高いのに対し、別居子では受け取るより渡す割合の方が高い。また、第3回調査と比べると、総じて定期的にお金を渡す割合が低下するとともに、定期的にお金を受け取った割合も低下した。

こうした金銭の授受の有無は、親夫婦の収入との関連がみられる。表6-4は親夫婦の年間収入別に、子どもとの定期的な金銭の授受の有無をみたものである。定期的子どもにお金を渡している割合は親夫婦の収入が高いほど高い傾向にある。これは子どもの性別や同居・別居にかかわらず共通した傾向である。他方、定期的子どもからお金を受け取った割合は総じて親夫婦の収入が低いほど高い傾向にあるが、別居する女子についてはこうした傾向はみられない。

2. 母親と有配偶の別居成人子との関係

(1) コミュニケーションの頻度

母親と有配偶の別居子とのコミュニケーションについて、会話の頻度をみたのが表6-5である。週3～4回以上会話するのは男子全体で16.1%、女子全体で35.9%であり、女子との会話頻度のほうが多い。他方で、会話をほとんどしないケースも少なからずみられる。会話をほとんどしないという割合は男子全体で23.7%、女子全体で9.1%であり、年齢が上

表 6-4 子の性別、子の同別居別、親の年収別にみた未婚子との定期的な金銭授受の有無

子の性別	子の同別居	親夫婦の年収	定期的な金銭支出の有無				定期的な金銭受取の有無			
			総数		あり		総数		あり	
			第3回	第4回	第3回	第4回	第3回	第4回	第3回	第4回
男	同居	総数	795	742	21.8%	20.4%	839	747	41.1%	46.1%
		400万円未満	212	201	14.6	17.4	229	204	49.8	52.0
		400～600万円	168	161	22.0	18.0	177	159	42.9	54.1
		600～800万円	162	155	19.8	17.4	168	159	41.1	42.1
		800万円以上	253	225	28.9	26.7	265	225	32.5	37.8
	別居	総数	536	618	28.0	22.2	558	616	6.3	7.6
		400万円未満	132	164	13.6	11.0	137	162	13.1	11.7
		400～600万円	110	139	22.7	18.0	117	139	6.0	7.2
		600～800万円	106	112	38.7	27.7	111	112	5.4	2.7
		800万円以上	188	203	35.1	31.0	193	203	2.1	7.4
女	同居	総数	648	647	18.8	18.5	681	645	41.7	47.4
		400万円未満	124	160	14.5	11.9	133	156	51.1	55.1
		400～600万円	149	124	14.1	12.1	158	125	42.4	49.6
		600～800万円	142	148	19.0	14.9	150	149	42.7	53.7
		800万円以上	233	215	24.0	29.8	240	215	35.4	36.3
	別居	総数	314	383	32.8	23.8	327	380	4.6	6.1
		400万円未満	58	83	19.0	16.9	63	80	7.9	5.0
		400～600万円	63	89	23.8	16.9	63	88	4.8	6.8
		600～800万円	68	93	35.3	22.6	70	93	4.3	5.4
		800万円以上	125	118	42.4	34.7	131	119	3.1	6.7

注1) 集計対象については表6-1に同じ。

注2) 親夫婦の年収は、夫と妻の年収に関する各カテゴリーの中央値を用いて算出したもの

表 6-5 子の性別、子の年齢別にみた有配偶別居子との会話頻度

子の性別	子の年齢	総数		毎日		週3～4回		週1～2回		月1～2回		ほとんどしない	
		第3回	第4回	第3回	第4回	第3回	第4回	第3回	第4回	第3回	第4回	第3回	第4回
男	総数	1,219	1,233	7.0%	6.8%	9.8%	9.2%	23.9%	23.6%	40.2%	36.7%	19.1%	23.7%
	20～29歳	225	169	5.3	8.9	12.4	8.9	34.7	27.8	32.9	39.6	14.7	14.8
	30～39歳	613	670	6.2	6.0	8.6	10.0	24.6	25.5	43.4	37.0	17.1	21.5
	40～49歳	381	394	9.2	7.4	10.2	8.1	16.3	18.5	39.4	34.8	24.9	31.2
女	総数	1,506	1,481	17.1	12.9	21.0	23.0	30.5	30.0	25.6	25.0	5.8	9.1
	20～29歳	371	240	25.6	17.1	24.5	25.8	31.5	31.3	15.6	20.0	2.7	5.8
	30～39歳	773	824	16.4	12.9	21.3	25.0	32.0	30.5	25.0	24.2	5.3	7.5
	40～49歳	362	417	9.9	10.6	16.6	17.5	26.2	28.3	37.3	29.5	9.9	14.1

注1) 集計対象については表6-1に同じ。

注2) 割合の合計は四捨五入の関係で100にならないことがある。

がるほどその割合は上昇し、40～49歳では男子で30%、女子で10%を超える。表6-1で示した未婚の別居子と比較すると、有配偶の別居子の方が会話頻度は多い。また、第3回調査と比較すると、表6-1の未婚別居子同様に、第4回調査のほうが会話頻度は低下した。

(2)項目別にみた母親からの支援・援助

有配偶の子どもへ母親がこれまでに支援・援助した内容について、資金の提供に関する「結婚資金」「住宅資金」「孫に係わる経費」と世話の提供に関する「孫の出産時の世話」「孫の世話」についてみたのが表6-6である。資金の提供のうち、「結婚資金」については子どもの年齢が40～49歳を除いて支援・援助した割合が50%を超える。男女差もあり、僅か

表 6-6 子の性別、子の年齢別にみた有配偶別居子に対して支援した割合

子の性別	子の年齢	総数		結婚資金		住宅資金		孫に係わる費用		出産時の世話		孫の世話	
		第3回	第4回	第3回	第4回	第3回	第4回	第3回	第4回	第3回	第4回	第3回	第4回
男	総数	1,177	1,198	47.7%	53.5%	18.3%	25.3%	21.0%	27.5%	15.7%	18.2%	20.6%	25.4%
	20～29歳	216	168	48.1	56.5	13.9	15.5	21.8	20.8	15.3	9.5	17.6	19.0
	30～39歳	598	647	48.5	56.6	17.6	25.7	21.2	27.8	14.5	18.4	21.4	26.6
	40～49歳	363	383	46.0	47.0	22.0	29.0	20.1	29.8	17.9	21.7	20.9	26.1
女	総数	1,474	1,454	45.3	49.2	9.2	12.2	24.9	29.8	60.4	61.5	38.3	43.0
	20～29歳	368	238	42.9	51.3	5.7	7.1	24.7	28.6	48.9	49.2	31.0	42.9
	30～39歳	756	814	47.4	50.0	9.9	12.5	26.3	32.1	64.6	65.2	41.4	45.7
	40～49歳	350	402	43.4	46.3	11.1	14.4	22.0	25.9	63.4	61.2	39.4	37.6

注1) 集計対象については表6-1に同じ。

注2) 支援の有無は、有配偶別居子が18歳になってから調査時点までの経験に基づく。

ながら男子の方が高い値を示す。「住宅資金」については、男子全体で25.3%、女子全体で12.2%であり、男子の方が高い値を示す。男女とも子どもの年齢が上がるとともに支援・援助した割合は上昇し、40～49歳では男子29.0%、女子14.4%となる。「孫に係わる費用」については20～30%程度であり、40～49歳の女子を除いて年齢が上がるとともに支援・援助した割合は上昇する。男女差については、20～39歳では男子よりも女子に対して支援・援助する割合が高い。

一方、世話の提供のうち「出産時の世話」については男女差が明瞭である。20～29歳では男子で9.5%、女子で49.2%、30歳以上についてみれば男子で20%前後、女子で60%以上であった。「孫の世話」についても男女差が明瞭で、女子の場合は40%前後であったのに対し、男子の場合は20%前後であった。

孫に関連する支援・援助である「孫に係る経費」「出産時の世話」「孫の世話」については、いずれも男子より女子に対して支援・援助する割合が高い。育児資源として妻方の親の重要性を示すものといえよう。また、支援・援助した割合が高い順にこれら項目を並べると、男子の場合は「孫に係る経費」「孫の世話」「出産時の世話」の順で資金の提供が1位となるのに対し、女子の場合は「出産時の世話」「孫の世話」「孫に係る経費」の順で上位は世話の提供となる。「住宅資金」の男女差も含めて考えるならば、既婚子に支援・援助する内容は息子と娘で異なる。これを子の側からみれば、サポート資源としての親は妻方が世話的、夫方が経済的なものにより比重があるといえる。

なお、第3回調査と比較すると、いずれの項目とも第4回調査の方が支援・援助した割合は高い。

(3) 定期的な金銭の授受

子どもに定期的にお金を渡しているかどうか、渡している場合には1ヶ月あたりどのくらいの金額になるのかをみたのが表6-7である。定期的にお金を渡しているのは男女とも10%前後であるが、僅かながら女子の方が男子よりも多い。男女とも20～29歳でやや多いが、子どもの年齢が上がってもお金を渡す割合が低下する傾向は見られない。渡している金額についてはほとんどが3万円未満であり、5万円以上のケースは3%未満であった。表6-2で示した未婚の別居子と比較すると、大学生が主となる20～24歳を除けば、僅かではあるが、有配偶の別居子の方がお金を渡す割合・金額ともに少ない傾向がみられる。

表 6-7 子の性別、子の年齢別にみた有配偶別居子への定期的な支出金額（月額）

子の性別	子の年齢	総数		なし		3万円未満		3～5万円		5万円以上	
		第3回	第4回	第3回	第4回	第3回	第4回	第3回	第4回	第3回	第4回
男	総数	1,130	1,195	87.6%	91.7%	7.3%	5.4%	1.0%	1.2%	4.1%	1.7%
	20～29歳	219	165	85.4	88.5	8.7	8.5	1.4	0.6	4.6	2.4
	30～39歳	576	648	88.5	92.9	7.6	4.9	1.0	0.9	2.8	1.2
	40～49歳	335	382	87.5	91.1	6.0	5.0	0.6	1.8	6.0	2.1
女	総数	1,395	1,439	88.5	89.5	7.1	8.2	1.6	1.3	2.8	1.0
	20～29歳	360	237	88.3	88.2	6.7	9.3	2.2	1.3	2.8	1.3
	30～39歳	721	807	88.8	89.6	7.1	7.4	1.7	1.6	2.5	1.4
	40～49歳	314	395	87.9	90.1	7.6	9.1	1.0	0.5	3.5	0.3

注1) 集計対象については表6-1に同じ。

注2) 割合の合計は四捨五入の関係で100にならないことがある。

表 6-8 子の性別、子の年齢別にみた有配偶別居子からの定期的な受取金額（月額）

子の性別	子の年齢	総数		なし		3万円未満		3～5万円		5万円以上	
		第3回	第4回	第3回	第4回	第3回	第4回	第3回	第4回	第3回	第4回
男	総数	1,148	1,202	97.0%	95.7%	1.6%	3.2%	0.6%	0.3%	0.8%	0.8%
	20～29歳	218	163	99.1	96.3	0.9	2.5	0.0	0.6	0.0	0.6
	30～39歳	578	653	97.6	96.0	1.2	3.7	0.7	0.0	0.5	0.3
	40～49歳	352	386	94.9	94.8	2.6	2.6	0.9	0.8	1.7	1.8
女	総数	1,426	1,445	97.0	95.8	2.0	3.5	1.0	0.6	0.1	0.2
	20～29歳	362	238	95.0	96.6	3.9	1.7	1.1	1.3	0.0	0.4
	30～39歳	732	805	98.0	96.4	1.2	3.2	0.7	0.2	0.1	0.1
	40～49歳	332	402	97.0	94.0	1.5	5.0	1.5	0.7	0.0	0.2

注1) 集計対象については表6-1に同じ。

注2) 割合の合計は四捨五入の関係で100にならないことがある。

次に、子どもから定期的にお金を受け取ったかどうか、受け取っている場合には1ヶ月あたりどのくらいの金額になるのかをみたのが表6-8である。子どもから定期的にお金を受け取っているのは男女とも4%前後である。子どもの年齢が上がるとお金を受け取る割合は若干上昇し、40～49歳では男子で5.2%、女子で6.0%であった。受け取る金額については3万円未満が主であり、それ以上の金額のケースは僅かである。表6-3で示した未婚の別居子と比較すると、有配偶の別居子の方がお金を渡す割合・金額ともに少ない。

表6-7と表6-8を比較すると、有配偶の別居子の場合、お金を受け取るよりも渡す割合の方が高い。これは未婚の別居子と同様の傾向である。また、第3回調査と比べると、総じて定期的にお金を渡す割合が低下する一方、定期的にお金を受け取った割合は僅かながら上昇した。お金を受け取った割合が上昇した点は未婚子と異なるが、お金を受け取った割合がそもそも低い点に留意する必要がある。

こうした金銭の授受と親夫婦の収入との関連をみたのが表6-9である。子どもへ定期的にお金を渡している割合と親夫婦の収入との関連については、明瞭な傾向は見出しにくい。他方、子どもから定期的にお金を受け取っている割合は、全体としては非常に少ないものの、親夫婦の収入が低いほど多い傾向がみられた。表6-4でみた別居する未婚子と比較すると、親夫婦の収入と定期的にお金を受け取っている割合との関係については共通する。

表 6-9 子の性別、親夫婦の年収別にみた有配偶別居子との定期的な金銭授受の有無

子の性別	親夫婦の年収	定期的な金銭支出の有無				定期的な金銭受取の有無			
		総数		あり		総数		あり	
		第3回	第4回	第3回	第4回	第3回	第4回	第3回	第4回
男	総数	723	799	12.6%	7.8%	776	800	3.2%	4.1%
	400万円未満	284	346	10.9	7.8	308	345	4.5	6.7
	400～600万円	166	184	11.4	7.6	180	188	2.8	3.7
	600～800万円	121	112	14.9	11.6	127	112	2.4	0.9
	800万円以上	152	157	15.1	5.1	161	155	1.9	1.3
女	総数	839	970	12.2	11.1	900	969	3.1	4.3
	400万円未満	343	383	9.9	10.7	371	384	3.8	6.0
	400～600万円	182	225	14.3	9.3	193	226	1.0	4.0
	600～800万円	137	144	11.7	11.1	144	146	3.5	2.7
	800万円以上	177	218	14.7	13.8	192	213	3.6	2.8

注1) 集計対象については表6-1に同じ。

注2) 親夫婦の年収については表6-4に同じ。

VII. 子からみた親との世代間関係

(千年よしみ・山内昌和)

日本においては、長男夫婦が親と同居することにより老親への支援関係が維持されてきた。しかし、65歳以上の高齢者の有配偶成人子との同居率は戦後一貫して減少傾向にあり、夫婦のみ、及び単身で暮らす高齢者が急増している。一方、子どもの立場からみれば、きょうだい数の減少により現代の成人子夫婦は親との同別居にかかわらず、夫婦双方の親からの支援ニーズに直面する可能性が高い。本章では、有配偶女性（妻）が夫婦双方の父親・母親にどのような支援をどの程度行っているのか、また、どちらの親に対する支援の方が優先されているのかについて整理し、さらには会話頻度や定期的な金銭の支援の実態についても概観する。

1. 項目別にみた親への支援状況

有配偶女性は、どの程度の世話的・経済的支援を夫婦それぞれの父親・母親に行っているのだろうか。図7-1は、妻からそれぞれの親に対する支援を同別居別に示したものである。明らかにほぼ全ての支援形態において、別居よりも同居で支援割合が高い。経済的支援については、同別居にかかわらず支援を行えるはずであるが、「生活費」でも「病院・施設等への入所資金」についても同居の方で支援割合が高くなっている。唯一、悩み事の相談で別居の妻の母親に対する支援割合が26.8%、同居の妻の母親に対する支援割合が26.2%となっており、ほぼ同レベルとなっている。

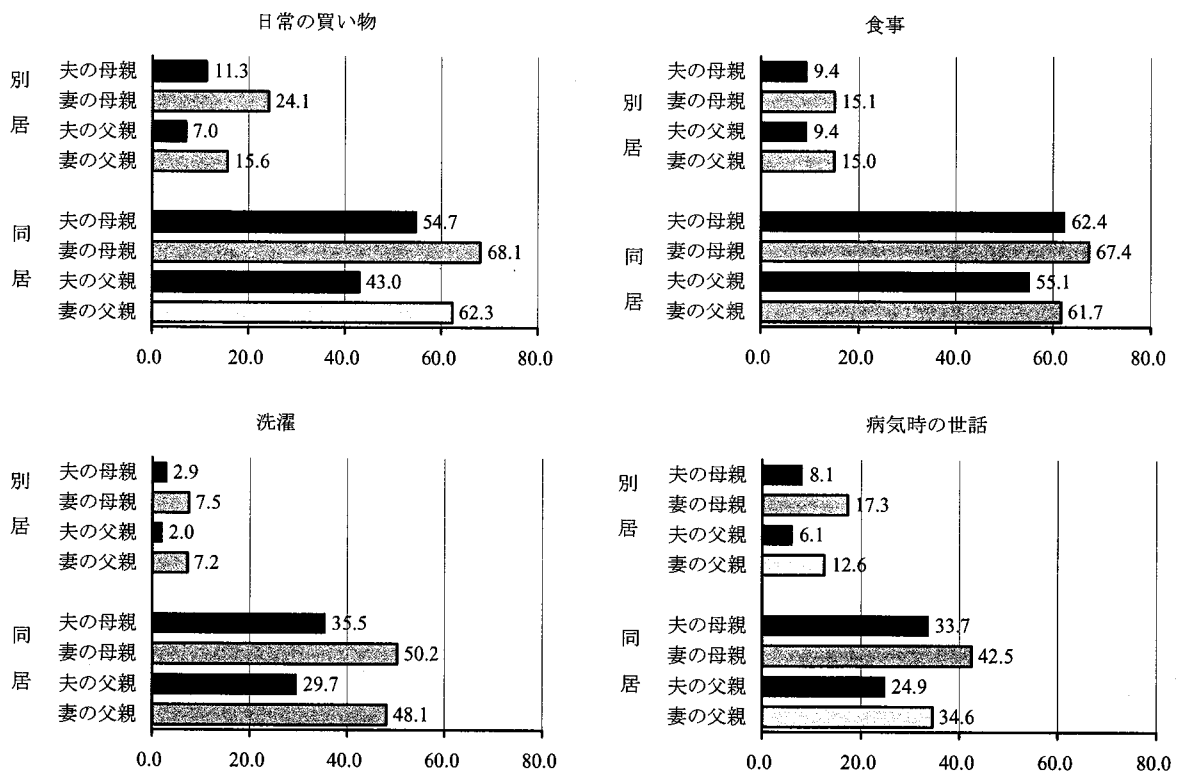


図7-1 親との同別居別、子から親への支援

注) 妻の初再婚不明を除いて集計。以下、図7-5まで同じ。

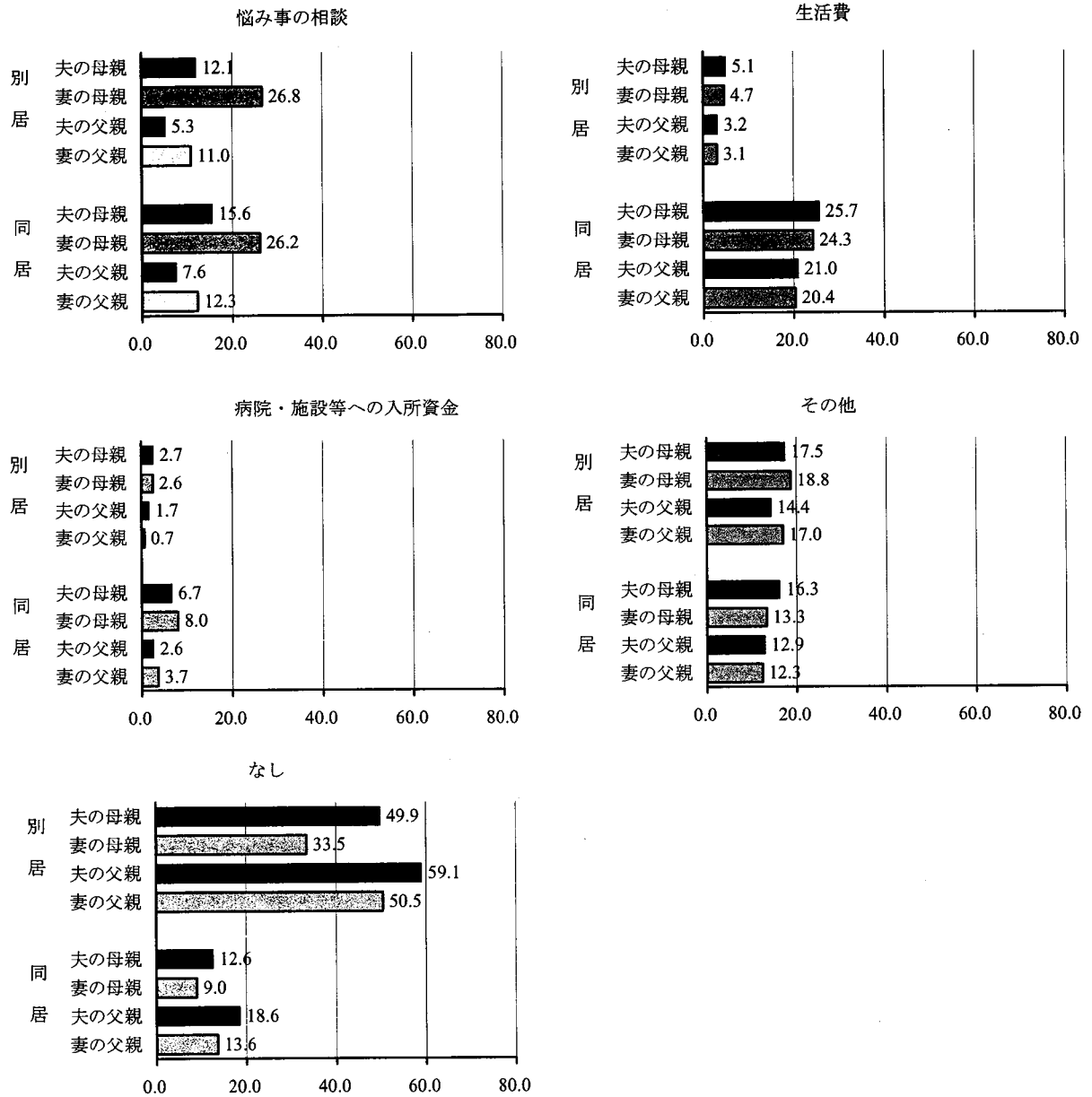


図 7-1 親との同別居別、子から親への支援（つづき）

どの親に一番多く支援しているかを同別居ごとにみると、同居では「日常の買い物」、「洗濯」などの日常的な世話的支援で妻の母親に対する支援が最も高く、続いて妻の父親、夫の母親、夫の父親という順番になっている。しかし、「生活費」になると夫の母親に対する支援が最も高くなり、妻の母親、夫の父親、妻の父親という順番になる。日常的な経済的支援では、世話的支援とは優先順位が逆の傾向を示している。一方、同じ経済的支援でも「病院・施設等への入所資金」になると、妻の母親、夫の母親、妻の父親、夫の父親という順番である。また、「悩み事の相談」に関しては、妻の母親に対する支援が最も高いが、2番目に高いのは夫の母親であり、悩み事の相談には女性というジェンダー性が関係していることが示唆される。

同様の傾向は、別居でも共通してみられた。唯一異なる優先順位が見られたのが「病院・施設等への入所資金」で、妻の親の方が夫の親よりも若干多く支援を受けていた。

2. 別居する親への支援

(1) 支援内容の比較

ここでは、「日常の買い物」、「食事」、「洗濯」、「病気時の世話」、「悩み事の相談」を世話的支援、「生活費」、「病院・施設等への入所資金」を経済的支援と分類し、夫婦双方の父親が生存し、且つ両者が妻と別居している場合に、妻からそれぞれに対してどの程度の支援が行われているかを図7-2に示す。

何らかの支援を行っている妻の割合は、妻の父親に対しては34.0%、夫の父親に対しては23.4%となっており、妻の父親の方により多くの支援を行っている。支援の内訳をみると、「世話的支援のみ」が最も多く、妻の父親に対しては31.1%、夫の父親に対しては18.4%である。「経済的支援のみ」を行っている妻の割合は非常に低く、妻の父親に対しては2.0%、夫の父親に対しては2.5%である。経済的支援に関しては、支援を行っている妻の人数が非常に少ないので解釈に注意を要するが、ここでは支援の割合は夫の父親の方が若干高い。また、世話的・経済的支援の両方を行っている妻の割合も非常に低く、妻の父親に対しては1.0%、夫の父親に対しては1.6%であった。

それでは、夫婦双方の母親が生存し且つそれぞれが妻と別居している場合はどうか。図7-3によると、母親に対しては父親以上に妻側に対して多く支援がなされている。また、その支援の多くは「世話的支援のみ」である。妻の母親に何らかの支援を行っている妻の割合は、51.9%と半数を超えているのに対し、夫の母親に対して支援を行っている妻の割合は27.7%であり、倍近くの開きがある。母親に支援を行っている妻の中では「世話的支援のみ」が最も多く、妻の母親に対しては46.4%、夫の母親に対しては23.5%の妻が世話的支援を行っていた。一方、「経済的支援のみ」を行っている妻の割合は非常に低く、妻の母親に対しては1.5%、夫の母親に対しては2.5%となっており、母親のケースでも経済的支援に関しては、夫側の親が優先される傾向がみられる。また、世話的・経済的支援両方を行っている妻の割合も非常に低く、妻の母親に対しては3.0%、夫の母親に対しては1.7%のみであった。

図7-2 別居する父親への支援の有無と支援の内訳

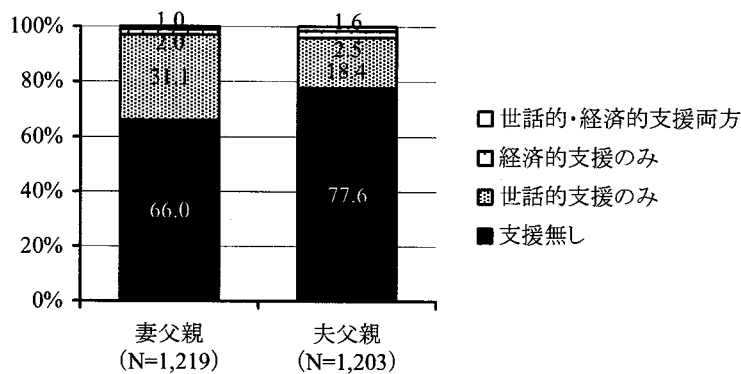
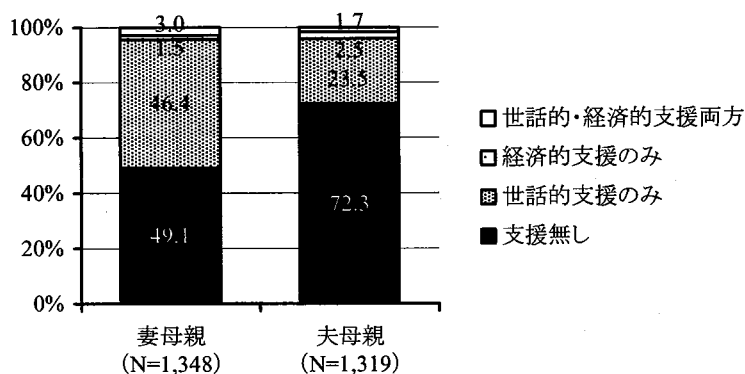


図 7-3 別居する母親への支援の有無と支援の内訳



(2) 夫方と妻方の比較

次に、いずれかの父親に支援を行った妻のみを対象に、支援内容別にどちらの父親に支援を行ったのかを示したのが図 7-4 である。ここでも夫婦双方の父親が生存しており、且つどちらの父親とも別居している妻を対象としている。世話的支援のみを行った妻の半分は、妻の父のみを支援している。続いて多いのが、妻・夫両方の父を支援するケースであり、34.4%と約 3 分の 1 を占めた。夫の父のみを支援している妻が最も少なく、15.9%である。

経済的支援のみを行っている妻の数は非常に少ないため注意を要するが、ここで見られる傾向は世話的支援のみの場合とかなり異なる。まず、最も多い支援相手は夫の父のみであり、半数弱の 48.9% を占めた。妻の父のみ支援しているケースは 36.2% であり、妻・夫両方の父を支援しているケースが最も少なく、14.9% であった。世話的支援では、両方を支援する妻の割合が、妻の父のみ支援のケースに続いて 2 番目に高かったが、経済的支援では、夫の父のみを支援する妻が最も高く、次いで妻の父のみ支援するケースであり、世話的支援とは優先順位も異なる。

世話的・経済的支援両方を父親に対して行っている妻は最も少ないが、支援対象は三つの支援内容の中では最もバランスが取れている。世話的・経済的支援を両方行っている妻では、妻・夫両方の父親を支援する者の割合が最も多く 39.3% を占めている。次いで、妻の父のみの 32.1%、最後が夫の父のみで 28.6% であった。

図 7-4 支援内容別、父親への支援

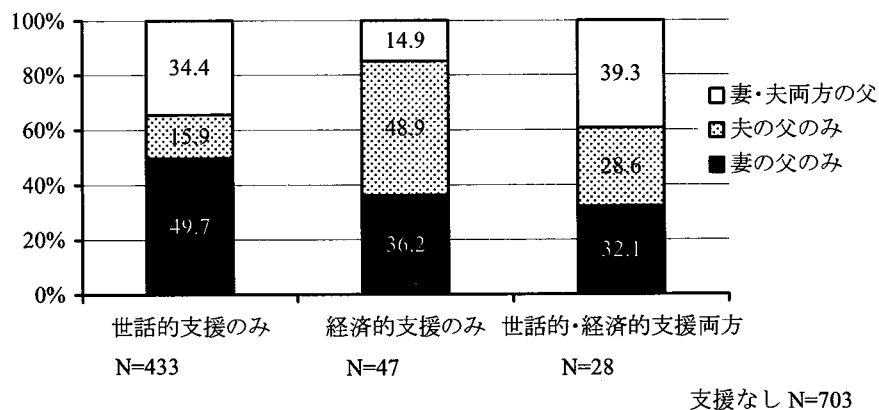
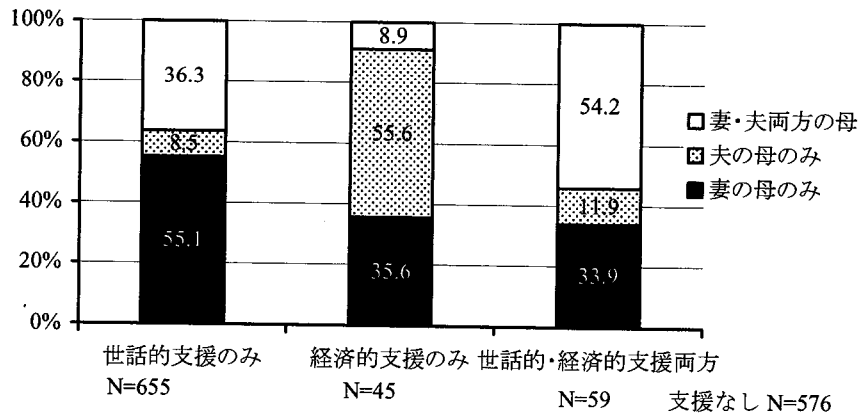


図 7-5 支援内容別、母親への支援



続いていずれかの母親に支援を行った妻のみを対象に、支援内容別にどちらの母親に支援を行ったのかを図 7-5 に示す。母親を対象とした場合でも、最も多い支援形態は世話的支援のみで父親のケースと変わらないが、2 番目が世話的・経済的支援両方、最後が経済的支援のみとなっている。世話的支援のみを行った妻のうち半数以上 (55.1%) は、妻の母のみが対象であった。次いで、妻・夫の母両方で 36.3%、最後が夫の母のみで 8.5% であった。父親のケースと比較すると、支援の優先順位は同じであるが、母親の場合は妻の母のみと妻・夫両方の母を支援する妻の割合が高いため、夫の母のみを支援する妻の割合が父親と比べて低い。

経済的支援のみを行っている妻で最も多いのは、「夫の母のみ」で、半数以上の 55.6% を占めた。続いて「妻の母のみ」が 35.6% と 3 分の 1 以上を占めた。両方に経済的支援を行っている妻の割合が最も低く、8.9% であった。「世話的・経済的支援両方」を行っている妻では、両方の母親を支援している者が最も多く、54.2% と半数を超えた。続いて、妻の母のみを支援する者が 33.9%、そして夫の母のみで 11.9% であった。

父親、母親共にそれぞれが生存しており、且つ別居という状況にある場合には、世話的支援においては妻の親が優先されており、逆に経済的支援では夫の親が優先されていた。また、世話的・経済的支援両方を行っている妻の支援先は、世話的支援のみ、経済的支援のみのケースと比べて、妻側、夫側間のバランスが比較的とれていた。ただし、経済的支援のみや世話的・経済的支援両方を行っている妻は非常に少なく、圧倒的多数が世話的支援のみであった。

3. コミュニケーションの頻度

有配偶の娘と親とのコミュニケーションについて、会話の頻度をみたのが表 7-6 である。同居親についてみると、毎日会話する割合が大多数を占め、週 3~4 回以上まで含めれば妻の母や妻の父、夫の母では 90% 以上、最も少ない夫の父でも 80% 以上であった。会話をほとんどしないケースは僅かで、妻の親で 3% 未満、夫の親で 7% 未満であった。

別居親についてみると、同居親に比べて会話頻度は少ない。また、妻の年齢が若いほど会話頻度は多いという傾向がみられる。週 3~4 回以上会話するのは、年齢全体で見れば妻の母 30% 以上、妻の父 20% 以上、夫の母や夫の父は 20% 未満であったが、20~29 歳では

表 7-6 親との同別居別、妻の年齢別にみた親との会話頻度

親	親との同別居	妻の年齢	総数		毎日		週3～4回		週1～2回		月1～2回		ほとんどしない	
			第3回	第4回	第3回	第4回	第3回	第4回	第3回	第4回	第3回	第4回	第3回	第4回
妻の父	同居	総数	172	140	89.0%	90.0%	4.1%	5.7%	2.9%	2.1%	0.0%	0.7%	4.1%	1.4%
		20～29歳	12	17	83.3	88.2	8.3	0.0	0.0	5.9	0.0	5.9	8.3	0.0
		30～39歳	68	41	89.7	90.2	2.9	7.3	2.9	2.4	0.0	0.0	4.4	0.0
		40～49歳	63	41	92.1	87.8	4.8	7.3	0.0	2.4	0.0	0.0	3.2	2.4
		50～59歳	29	41	82.8	92.7	3.4	4.9	10.3	0.0	0.0	0.0	3.4	2.4
	別居	総数	2,614	2,423	5.7	10.1	11.3	12.8	27.4	25.8	36.2	33.4	19.4	17.9
		20～29歳	393	247	6.4	17.8	15.5	16.2	34.6	26.7	31.8	25.5	11.7	13.8
		30～39歳	1,108	998	6.0	10.0	12.2	14.4	27.2	27.2	38.1	33.6	16.5	14.8
		40～49歳	745	770	5.1	9.7	7.5	9.9	24.7	26.1	38.5	36.2	24.2	18.1
		50～59歳	368	408	5.4	6.1	11.7	12.3	26.1	21.6	30.2	32.4	26.6	27.7
妻の母	同居	総数	275	222	95.3	91.4	4.0	4.5	0.0	2.7	0.0	0.5	0.7	0.9
		20～29歳	16	17	93.8	100.0	6.3	0.0	0.0	0.0	0.0	0.0	0.0	0.0
		30～39歳	76	57	97.4	87.7	2.6	7.0	0.0	5.3	0.0	0.0	0.0	0.0
		40～49歳	107	68	95.3	92.6	2.8	2.9	0.0	2.9	0.0	0.0	1.9	1.5
		50～59歳	76	80	93.4	91.3	6.6	5.0	0.0	1.3	0.0	1.3	0.0	1.3
	別居	総数	3,547	3,110	10.1	14.1	17.2	18.2	31.4	28.9	29.3	27.3	12.0	11.4
		20～29歳	420	254	15.7	27.6	28.1	25.2	34.5	29.1	17.4	15.4	4.3	2.8
		30～39歳	1,264	1,077	12.1	16.9	19.7	21.4	33.8	31.3	26.8	23.4	7.6	7.1
		40～49歳	1,037	992	7.3	11.5	13.3	15.2	29.7	30.2	34.6	31.6	15.0	11.5
		50～59歳	826	787	7.9	9.0	12.7	15.5	28.3	24.0	32.3	31.3	18.8	20.2
夫の父	同居	総数	459	302	77.6	78.1	9.4	8.9	6.3	7.3	1.7	2.3	5.0	3.3
		20～29歳	54	26	68.5	80.8	13.0	3.8	7.4	7.7	5.6	7.7	5.6	0.0
		30～39歳	154	90	75.3	82.2	11.0	4.4	6.5	8.9	1.3	0.0	5.8	4.4
		40～49歳	164	110	81.7	77.3	7.3	12.7	7.3	7.3	0.0	1.8	3.7	0.9
		50～59歳	87	76	79.3	73.7	8.0	10.5	3.4	5.3	3.4	3.9	5.7	6.6
	別居	総数	1,897	1,753	4.4	10.2	5.2	7.8	18.4	15.7	37.6	35.9	34.4	30.5
		20～29歳	332	206	3.9	14.1	6.0	8.7	24.4	19.9	44.6	37.4	21.1	19.9
		30～39歳	897	839	4.0	10.0	4.7	8.1	17.6	14.9	38.6	37.7	35.1	29.3
		40～49歳	490	509	5.5	8.8	6.3	6.5	16.3	15.7	35.3	35.6	36.5	33.4
		50～59歳	178	199	4.5	10.1	3.4	8.5	16.9	15.1	25.8	27.6	49.4	38.7
夫の母	同居	総数	786	534	85.5	86.5	7.0	7.3	2.8	2.1	1.5	0.7	3.2	3.4
		20～29歳	52	30	82.7	86.7	11.5	6.7	1.9	3.3	1.9	3.3	1.9	0.0
		30～39歳	213	121	83.6	87.6	7.5	6.6	2.8	3.3	1.4	0.0	4.7	2.5
		40～49歳	297	195	87.5	87.7	7.4	7.2	2.7	2.1	0.0	1.0	2.4	2.1
		50～59歳	224	188	85.3	84.6	4.9	8.0	3.1	1.1	3.6	0.5	3.1	5.9
	別居	総数	2,637	2,375	5.2	9.8	5.9	8.8	20.5	17.8	39.0	35.2	29.4	28.3
		20～29歳	365	216	7.4	9.3	6.6	12.5	29.3	23.6	42.5	37.5	14.2	17.1
		30～39歳	1,049	942	5.1	9.9	5.6	8.6	19.7	19.9	43.2	39.4	26.4	22.3
		40～49歳	735	736	5.3	10.2	7.2	8.0	18.8	15.6	35.1	34.2	33.6	31.9
		50～59歳	488	481	3.7	9.4	3.9	8.9	18.2	14.3	33.2	27.7	41.0	39.7

注1) 妻の年齢20歳以上59歳以下を集計。同居別居の区分は、第4回調査については問8(1)で同じ建物内と答えたケースを同居とし、それ以外のケースを別居とした。第3回調査については、問9(6)で一緒に住んでいると答え、なおかつ問9(8)で同じ建物内と答えたケースを同居とし、問9(6)で一緒に住んでいないと答え、なおかつ問9(8)で同じ建物内以外の答えをしたケースを別居とした。

注2) 割合の合計は四捨五入の関係で100にならないことがある。

妻の母で50%以上、妻の父で30%以上、夫の母や夫の父で20%以上であった。他方、会話をほとんどしないケースも少なからずみられる。会話をほとんどしないという割合は、妻の親に比べて夫の親で高く、妻の年齢が上がるとその割合も高くなる。年齢全体でみれば、妻の親で10%台、夫の親で30%前後を示す。

第3回調査結果に比べ、同居の母親を除き、会話頻度は若干増えている。対象が異なる

ため直接の比較は困難であるが、親からみた有配偶別居子との関係では、第3回調査よりも第4回調査で会話頻度が減っていたのとは異なる結果となった。

4. 定期的な金銭の援助

親に定期的にお金を渡しているかどうか、渡している場合には1ヶ月あたりどのくらいの金額になるのかをみたのが表7-7である。これに関する設問は、第4回調査で新しく設けたものである。

同居親の場合、定期的にお金を渡しているのは年齢全体でみれば妻の母21.7%、妻の父21.4%、夫の母17.4%、夫の父13.5%である。妻の年齢20～29歳で妻の母へ定期的にお金を渡す割合が例外的に高いが、妻の年齢が上がると定期的にお金を渡す割合は小さくなる傾向がみられ、妻の年齢50～59歳ではいずれも15%以下であった。支出する金額については、3万円以上の割合が少なくない。これらの点は後述する別居親とは対照的である。

別居親の場合、定期的にお金を渡しているのは年齢全体でみれば夫の母8.0%、妻の母7.2%、夫の父5.0%、妻の父3.9%であり、同居親に比べて低い。また、妻の年齢が上がるると定期的にお金を渡す割合は上昇し、妻の父を除けば妻の年齢50～59歳で定期的にお金を渡す割合が10%を越える。支出する金額は3万円未満が主で、3万円以上は僅かである。

直接の比較はできないものの、表6-8で示した別居する有配偶子から定期的に受け取る割合に比べ、僅かではあるが別居する親へ定期的にお金を渡す割合の方が高い。この点は、下の世代から上の世代への金銭的な支援が若い世代ほど少なくなっている可能性を示唆しているのかもしれない。

表7-7 親との同別居別、妻の年齢別にみた親への定期的な支出金額（月額）

親	親との同別居	妻の年齢	第4回調査				
			総数	なし	3万円未満	3～5万円	5万円以上
妻の父	同居	総数	164	76.2%	9.8%	5.5%	5.5%
		20～29歳	18	72.2	5.6	11.1	11.1
		30～39歳	49	73.5	12.2	6.1	4.1
		40～49歳	52	73.1	15.4	1.9	5.8
		50～59歳	45	84.4	2.2	6.7	4.4
	別居	総数	2,501	92.8	3.3	0.3	0.2
		20～29歳	261	93.1	1.9	0.0	0.0
		30～39歳	1,033	93.3	2.8	0.0	0.2
		40～49歳	795	93.2	3.0	0.6	0.5
		50～59歳	412	90.8	6.1	0.5	0.0
妻の母	同居	総数	266	74.8	9.0	4.9	6.8
		20～29歳	21	47.6	14.3	14.3	23.8
		30～39歳	66	75.8	10.6	4.5	4.5
		40～49歳	84	73.8	10.7	3.6	6.0
		50～59歳	95	81.1	5.3	4.2	5.3
	別居	総数	3,294	90.0	5.6	0.5	0.5
		20～29歳	274	90.5	3.6	0.4	0.0
		30～39歳	1,138	91.4	4.4	0.1	0.5
		40～49歳	1,059	91.1	4.7	0.8	0.7
		50～59歳	823	86.3	9.0	0.7	0.5
夫の父	同居	総数	381	80.8%	5.2%	2.6%	4.7%
		20～29歳	36	77.8	5.6	2.8	0.0
		30～39歳	110	73.6	5.5	4.5	6.4
		40～49歳	135	84.4	5.2	1.5	5.2
		50～59歳	100	85.0	5.0	2.0	4.0
	別居	総数	1,827	91.3	3.6	0.4	0.6
		20～29歳	215	91.6	2.3	0.9	0.0
		30～39歳	880	93.1	2.4	0.1	0.5
		40～49歳	525	90.9	4.4	0.6	0.6
		50～59歳	207	84.5	7.7	1.0	1.9
夫の母	同居	総数	640	77.3	6.3	3.9	6.1
		20～29歳	41	63.4	12.2	4.9	4.9
		30～39歳	143	66.4	6.3	7.7	9.8
		40～49歳	234	81.2	6.0	3.0	5.1
		50～59歳	222	82.9	5.4	2.3	5.0
	別居	総数	2,524	88.9	5.0	1.1	0.9
		20～29歳	238	88.2	2.5	2.1	0.0
		30～39歳	1,017	92.0	3.7	0.3	0.3
		40～49歳	774	89.0	4.3	1.3	1.6
		50～59歳	495	82.4	10.1	1.8	1.4

注1) 集計対象については表7-6に同じ。

注2) 割合の合計は四捨五入の関係で100にならないことがある。

親に定期的にお金を渡している割合と夫婦の収入との関連をみたのが表 7-8 である。同居の場合、親の続柄に関わらず定期的にお金を渡す割合と夫婦の収入との間に一定の関連性は見出せない。それに対し、別居の場合、夫婦の収入が上がると定期的にお金を渡す割合は上昇する。

表 7-8 親との同別居別、夫婦の年収別にみた親への定期的な支出の有無

親との同別居	夫婦の年収	妻の父		妻の母		夫の父		夫の母	
		総数	あり	総数	あり	総数	あり	総数	あり
同居	計	135	23.0%	237	19.4%	310	14.8%	566	17.5%
	400万円未満	29	17.2	61	16.4	62	16.1	117	16.2
	400～600万円	44	27.3	67	23.9	67	10.4	136	16.2
	600～800万円	31	29.0	53	18.9	76	5.3	131	11.5
	800万円以上	31	16.1	56	17.9	105	23.8	182	23.6
別居	計	2,051	3.9	2,833	7.2	1,489	4.6	2,129	8.0
	400万円未満	302	3.3	489	6.1	209	2.4	333	6.3
	400～600万円	537	2.6	709	4.2	389	2.1	532	5.6
	600～800万円	527	2.8	720	6.8	422	4.0	592	7.4
	800万円以上	685	6.0	915	10.3	469	8.3	672	11.2

注1) 集計対象については表7-6に同じ。

注2) 夫婦の年収については表6-4に同じ。

VIII. 扶養・介護と家族の役割

(小山泰代)

夫婦にとって親は、結婚や育児をはじめとする家庭生活の多様な場面におけるサポート源といえる。一方で、昨今の晩産化の影響として、育児と同時期に親の介護が必要になるなどの状況も考えられ、こうした場合は、サポートが得られないだけでなく、夫婦には育児と介護という二重の負担がかかることになる。また、きょうだい数の減少という面からみると、夫婦が親のサポートを受けやすくなる反面、親の介護に関わる負担は増えることとなる。本章では、夫婦、とくに妻から見た親の介護の実態を概観する。

1. 親の介護の要否の状態

(1) 親の生死と介護の要否

はじめに、夫婦の親の生存状況をみよめる(表8-1)。妻方では父親の45.5%、母親の28.5%、夫方では父親の47.1%、母親の31.2%がすでに死亡しており、言い換えれば、夫婦の双方とも父親の5割弱、母親の約7割が生存していることになる。生存している親に介護が必要かどうかをみると、介護の必要な親は妻の父親で5.3%、母親で11.2%、夫の父親で4.1%、母親で9.6%となっている(いずれも介護の要・不要不詳を含む割合)。夫婦からみた親の状況は、妻の約半数はすでに自分の父親は死亡しており、父親が生存している場合にはその約5%は介護が必要であり、母親については約3割がすでに死亡し、約1割は介護が必要な状況にあると言える。また、夫についてもおおむね同様の状況がみてとれる。

表8-2は、生存している親について、妻の年齢別に介護の要否をみたものである(介護の要・不要不詳を除く)。妻の父親・母親、夫の父親・母親のいずれについても、当然ながら妻の年齢があがるほど介護の必要な親の割合は高い。介護の必要な親の割合は、29歳以下では0.7~2.7%であり、30歳代になると4.5~5.6%と5%前後となる。40歳代では13.9~18.1%とその割合は30歳代から10%ポイント程度高まり、50歳以上になると36.3~45.3%と、さらに急激に上昇して4割前後となる。夫婦の育児期にあたる、妻が20歳代から30歳代には親に介護が必要なケースは比較的少ないが、50歳代になり子どもが自立する時期になると、親の介護に直面する夫婦が多いことが分かる。平均寿命の伸長による介護期間の長期化もあり、さらに言うならば、自分たちの子育てと親の介護の両立という状況はまだ稀だが、子どもが自立し、親の介護に関わるようになると、自身の孫の世話、すなわち子どもへの子育てサポートとして親が機能しなくなることも考えられる。

表8-1 親の生存状況と介護の要否

状態	妻の父親		妻の母親		夫の父親		夫の母親	
	第3回	第4回	第3回	第4回	第3回	第4回	第3回	第4回
総数	7,252	6,870	7,252	6,870	7,252	6,870	7,252	6,870
生存	35.7%	34.5%	49.1%	45.6%	31.6%	28.4%	44.3%	39.3%
介護不要	4.8	5.3	9.3	11.2	3.4	4.1	8.0	9.6
介護必要	2.7	1.6	4.7	2.5	2.7	1.8	4.7	2.6
不詳	50.9	45.5	31.1	28.5	53.3	47.1	34.4	31.2
死亡等	5.9	13.2	5.8	12.2	9.1	18.6	8.6	17.3

注)四捨五入の関係で割合の合計が100にならないことがある。

表 8-2 妻の年齢別にみた生存している親の介護要否

調査	妻の年齢	妻の父			妻の母			夫の父			夫の母		
		総数	不要	必要	総数	不要	必要	総数	不要	必要	総数	不要	必要
第3回	総数	2,965	87.9%	12.1%	4,309	83.6%	16.4%	2,549	90.4%	9.6%	3,844	84.4%	15.6%
	29歳以下	415	98.1	1.9	449	98.7	1.3	402	97.5	2.5	432	99.3	0.7
	30～39歳	1,220	94.8	5.2	1,397	96.5	3.5	1,122	95.7	4.3	1,346	96.3	3.7
	40～49歳	876	85.4	14.6	1,248	86.9	13.1	703	88.2	11.8	1,137	84.8	15.2
	50歳以上	454	65.2	34.8	1,215	60.0	40.0	322	67.7	32.3	929	60.0	40.0
第4回	総数	2,729	86.7	13.3	3,900	80.3	19.7	2,233	87.3	12.7	3,361	80.3	19.7
	29歳以下	283	99.3	0.7	297	97.3	2.7	247	98.8	1.2	274	98.2	1.8
	30～39歳	1,085	94.9	5.1	1,208	95.4	4.6	980	94.4	5.6	1,150	95.5	4.5
	40～49歳	843	86.1	13.9	1,132	85.8	14.2	656	85.7	14.3	1,002	81.9	18.1
	50歳以上	518	63.7	36.3	1,263	57.0	43.0	350	62.6	37.4	935	54.7	45.3

注) 四捨五入の関係で割合の合計が100にならないことがある。

表 8-3 妻の年齢別にみた介護の必要な親の割合

妻の年齢	総数		総数に占める割合(%)								生存している親に占める割合(%)							
	第3回	第4回	第3回				第4回				第3回				第4回			
			妻の父	妻の母	夫の父	夫の母	妻の父	妻の母	夫の父	夫の母	妻の父	妻の母	夫の父	夫の母	妻の父	妻の母	夫の父	夫の母
総数	7,252	6,870	4.8%	9.3%	3.4%	8.0%	5.3%	11.2%	4.1%	9.6%	11.1%	14.7%	8.9%	14.0%	12.8%	18.9%	12.0%	18.7%
29歳以下	496	330	1.6	1.2	2.0	0.6	0.6	2.4	0.9	1.5	1.8	1.3	2.4	0.7	0.7	2.7	1.2	1.8
30～34歳	781	597	3.5	2.4	2.2	2.3	3.4	2.3	2.7	2.8	4.2	2.6	2.8	2.5	4.0	2.6	3.5	3.3
35～39歳	825	772	4.5	3.6	3.8	3.9	4.5	5.4	5.1	4.5	5.8	4.1	5.3	4.4	5.8	6.2	7.0	5.3
40～44歳	806	734	6.1	6.3	4.2	6.8	8.0	9.9	6.0	10.4	9.6	7.5	8.1	8.7	11.8	11.6	10.8	12.8
45～49歳	795	667	9.8	14.0	6.2	14.7	8.7	13.2	7.5	15.7	19.5	17.5	14.8	20.2	15.8	16.4	17.9	23.0
50～54歳	1,090	728	8.3	16.6	5.3	13.5	9.6	20.3	9.2	18.7	27.4	26.2	23.4	25.0	25.4	28.7	34.0	33.0
55～59歳	809	875	4.8	15.1	3.7	14.5	8.9	21.3	5.0	15.3	32.0	33.7	36.1	42.4	37.0	40.5	32.4	38.6
60歳以上	1,650	2,167	1.3	9.3	0.9	5.4	1.8	9.6	0.9	7.1	36.8	54.6	36.6	52.0	42.6	52.1	32.3	59.0

表 8-3 には、これらをさらに妻の年齢 5 歳階級別にみたものをまとめた。親の生死を含めた割合でみると、50 歳代前半の妻で、妻の父親 9.6%、母親 20.3%、夫の父親 9.2%、母親 18.7%と、妻の母親では 50 歳代後半のほうが若干高い (21.3%) もの、いずれの親についても高い割合となっている。とくに母親については、およそ 5 人に 1 人の妻に介護の必要な母親がいるという結果となった。生存している親に限ってみると、介護の必要な親のいる割合は、夫の父親以外は年齢とともに上昇が続き、60 歳以上では妻の父親 42.6%、母親 52.1%、夫の母親 59.0%に達している。妻自身が 60 歳を超え高齢期に入ると、生存している親のおよそ半数近くには介護が必要な状態であるといえ、老老介護といった問題の可能性がうかがえる。

(2) 介護の必要な親の人数

では、1 組の夫婦あるいは 1 人の妻には、自分の親と夫の親を合わせて介護の必要な親はどの程度いるのだろうか。表 8-4 に妻の年齢別にその数をまとめた。全体では、妻、夫の親のいずれかに介護の必要な親がいる割合は 19.9%、すなわち約 2 割となっている。人数の内訳をみると、介護の必要な親が 1 人というケースが 14.6%、2 人が 4.3%、3 人が 0.7%、4 人が 0.1%となっており、大半は 1 人であるが、5 分の 1 ほどは 2 人の親に介護が必要という状況である。また、少数であるが、介護の必要な親が 3 人または 4 人という妻も存在している。

表 8-4 妻の年齢別にみた介護の必要な親の人数の割合

妻の年齢	総数	第3回					総数	第4回				
		介護の必要な親がいる妻の割合						介護の必要な親がいる妻の割合				
		介護の必要な親の人数の内訳						介護の必要な親の人数の内訳				
	1人	2人	3人	4人		1人	2人	3人	4人			
総数	7,252	20.2%	15.8%	3.7%	0.7%	0.1%	6,870	19.9%	14.6%	4.3%	0.7%	0.1%
29歳以下	496	4.4	3.6	0.6	0.2	-	330	4.5	4.2	0.3	-	-
30～34歳	781	8.2	6.4	1.4	0.4	-	597	7.9	6.4	1.3	0.2	-
35～39歳	825	14.1	12.5	1.5	0.1	-	772	13.1	10.0	2.6	0.4	0.1
40～44歳	806	18.1	13.8	3.6	0.5	0.2	734	24.1	18.7	4.5	0.5	0.4
45～49歳	795	34.5	25.8	7.2	1.5	-	667	29.4	21.3	7.2	0.7	0.1
50～54歳	1,090	32.4	22.8	8	1.4	0.2	728	36.4	23.2	11.0	1.9	0.3
55～59歳	809	30.5	24.4	4.9	1.1	0.1	875	30.5	20.9	7.4	1.9	0.2
60歳以上	1,650	14.7	12.7	1.7	0.2	-	2,167	13.7	11.4	2.0	0.3	-

注) 四捨五入の関係で介護の必要な親の人数の内訳の合計が介護の必要な親がいる妻の割合に合致しないことがある。

年齢別にみると、介護の必要な親がいる妻の割合は年齢とともに上昇し、29歳以下の4.5%から30歳代前半で7.9%、30歳代後半で13.1%、40歳代前半で24.1%と2割を超え、40歳代後半で29.4%、50歳代前半で36.4%ともっとも高い割合となっている。それ以降は50歳代後半で30.5%、60歳以上では13.7%と低下するが、これは生存している親が少なくなるためであろう。さらに介護の必要な親の人数別にみると、どの年齢層でも半数以上は1人であるが、2人以上の割合も年齢とともに上昇し、50歳代前半では1割を超えている。

すなわち、50歳代前後ではおおむね3割以上の夫婦が、親の介護に直面しているといえる。とくに50歳代前半には、1割強の夫婦は2人以上の親に介護が必要な状況である。親の介護の中心となる時期は夫婦の妻の年齢が50歳代前後にあり、同時にその時期には2人以上の親に介護が必要な状況も少なくないといえる。また、60歳以上という自身の高齢期にも、1割以上の妻には介護の必要な親がいることが分かる。

(3) 介護の必要な親の居住世帯

次に、介護の必要な親がどのような世帯で暮らしているかをみてる(表 8-5)。ここでは、親の居住世帯を「ひとり暮らし」「夫婦のみの世帯」「子と同居」「(病院・施設等への)入院・入所」「その他」に分類している。また、「子と同居」については、ここでの分析対象者(=妻)と同居しているケースを「子と同居(自世帯)」、妻以外の子と同居しているケースを「子と同居(別世帯)」として区分した。

まず、介護の必要な親について、分析対象者である妻と同居している者(「子と同居(自世帯)」)の割合をみると、妻の父親で7.7%、母親で11.2%、夫の父親で25.1%、母親で26.1%となっており、妻の親では1割前後、夫の親では4分の1程度が妻と同居している。また、「子と同居(別世帯)」の割合は、それぞれ30.1%、33.6%、18.7%、23.6%で、妻の親では3割程度、夫の親では2割前後は妻以外の子と同居している。これらを合わせると、「子と同居」の割合は、妻の父親で37.8%、母親で44.8%、夫の父親で43.8%、母親で49.7%となっており、介護の必要な親のおおむね4～5割は子と同居していることが分かる。

一方、子と同居していない親についてみると、まず、「ひとり暮らし」が妻の父親で11.3%、母親で18.8%、夫の父親で8.8%、母親で13.7%と、おおむね1～2割を占めており、とくに母親で高い割合を示している。次に、「夫婦のみ」をみると、それぞれ34.5%、15.8%、

表 8-5 要介護の親の居住世帯

調査	続柄	総数	ひとり暮らし	夫婦のみ	子と同居		入院・入所	その他	不詳	
					自世帯	他世帯				
第3回	妻の父	345	6.1%	31.0%	44.9%	8.4%	36.5%	13.0%	1.7%	3.2%
	妻の母	650	15.4	12.6	51.4	11.2	40.2	15.8	1.7	3.1
	夫の父	234	7.3	24.8	44.0	29.5	14.5	19.2	0.9	3.8
	夫の母	552	12.0	9.8	52.7	29.3	23.4	21.9	1.4	2.2
第4回	妻の父	362	11.3	34.5	37.8	7.7	30.1	12.4	2.2	1.7
	妻の母	768	18.8	15.8	44.8	11.2	33.6	16.3	1.0	3.4
	夫の父	283	8.8	29.3	43.8	25.1	18.7	12.0	2.1	3.9
	夫の母	662	13.7	11.2	49.7	26.1	23.6	19.6	1.2	4.5

注) 四捨五入の関係で割合の合計が100にならないことがある。

29.3%、11.2%となっており、父親で3割程度、母親で1割程度を占めている。「ひとり暮らし」と「夫婦のみ」を合わせると、それぞれ45.9%、34.5%、38.2%、24.9%となり、介護の必要な親の4分の1から半数近くは、ひとり暮らしや夫婦ふたりといった親のみの世帯で生活している状況がみてとれる。なお、介護の必要な親のなかには病院や施設等で生活している者も少なくなく、その割合はおおむね1~2割である。介護の必要な親の生活の場、言い換えれば親の介護の場の中心は家庭にあるといえよう。

親の居住世帯の状況を親ごとにみると、いずれの親においても「子と同居」が約半数を占めるが、妻方・夫方とも父親の場合には次に「夫婦のみ」が約3割で続くのに対し、母親の場合には「夫婦のみ」は「ひとり暮らし」や「入所・入院」に次ぐ位置となっている。こうした違いの背景には、男女の平均寿命の差や、家庭内介護の人的資源としての女性の役割が相対的に大きいことなどが挙げられよう。

2. 親の介護への参加の状況

(1) 親の介護における妻の役割

親の介護において、妻はどのような役割を担っているのでしょうか。表8-6は、介護の必要な親について、妻が主たる介護者となっている割合とともに、そうでない場合に、介護を手伝っているか否か（不詳含む）を、親との同別居別に示したものである。

表 8-6 親との同別居別にみた親の介護における妻の役割

続柄	親との同別居	第3回					第4回				
		総数	主たる介護者	主たる介護者ではない		不詳	総数	主たる介護者	主たる介護者ではない		不詳
				手伝っている	手伝っていない				手伝っている	手伝っていない	
妻の父	同居	29	48.3%	27.6%	10.3%	13.8%	31	22.6%	61.3%	6.5%	9.7%
	別居	316	8.5	30.7	50.0	10.8	356	3.7	52.0	35.7	8.7
妻の母	同居	73	74.0	12.3	-	13.7	95	43.2	41.1	5.3	10.5
	別居	577	11.1	28.6	44.4	15.9	708	4.7	55.4	30.4	9.6
夫の父	同居	69	39.1	29.0	15.9	15.9	91	24.2	45.1	6.6	24.2
	別居	165	3.6	22.4	57.0	17.0	228	1.3	39.0	46.9	12.7
夫の母	同居	162	58.6	21.0	5.6	14.8	200	36.0	46.5	2.5	15.0
	別居	390	4.6	19.0	57.9	18.5	511	3.1	38.7	46.6	11.5

注) 四捨五入の関係で割合の合計が100にならないことがある。

妻が主たる介護者となっている割合は、同居親の場合、父親で2割強、母親で4割前後であるが、別居親では1.3%~4.7%と同居の場合に比べてかなり低い。父親の割合が母親の場合よりも低いのは、父親に介護が必要な場合には、母親が主たる介護者となるケースが多いためと考えられる。主たる介護者ではないが介護を手伝っている割合をみると、同居親では妻の父親で61.3%と非常に高い値を示しているが、それ以外の親については4割強の水準である。別居親については、妻の親では5割強、夫の親では4割弱となっている。親に介護が必要な場合、同居親については7~8割、別居親については4~6割の妻が、主たる介護者として、あるいは手伝いとして、親の介護に参加していることが分かる。なお、設問が異なっているため直接の比較は難しいが、前回調査と比べると、主たる介護者としての割合は低下し、手伝っている割合は上昇している。また、別居親についての介護参加の割合が上昇している。こうした変化については、この間の介護保険制度の浸透などにより、家庭における介護の状況の変化や、それともなう家族ないし妻の介護への関わり方の変化などが背景のひとつとして考えられる。今回の調査では、関わり方に変化はあるものの、親の介護における妻の果たす役割は依然として大きく、別居親に対しても補助的な介護者としての位置づけが高まっているといえる。

(2)別居介護の状況

妻について、親との同別居と親の介護への関わり方についてはすでにみたが、ここで別居している親の介護（別居介護）について、親との距離という点からみておく。表8-7に、妻が別居親の主たる介護者であるか、主介護者ではないが介護を手伝っているかの別に、妻と介護している別居親との時間距離の分布を示した。なお、ここでの時間距離とは、よく使う交通手段での所要時間を指している。

表8-7 介護への関与別にみた介護している別居親との時間距離

調査	続柄	介護への関与	総数	介護している別居親との時間距離					
				30分未満	30~60分	1~2時間	2~3時間	3時間以上	不詳
第3回	妻の父	主たる介護者	27	85.2%	7.4%	7.4%	-	-	-
		手伝っている	97	48.5	16.5	17.5	5.2	3.1	9.3
	妻の母	主たる介護者	64	73.4	12.5	4.7	3.1	1.6	4.7
		手伝っている	165	46.1	22.4	11.5	4.2	9.7	6.1
	夫の父	主たる介護者	6	83.3	16.7	-	-	-	-
		手伝っている	37	48.6	10.8	10.8	10.8	10.8	8.1
夫の母	主たる介護者	18	61.1	11.1	11.1	-	-	16.7	
	手伝っている	74	58.1	10.8	10.8	5.4	4.1	10.8	
第4回	妻の父	主たる介護者	13	69.2	7.7	15.4	7.7	-	-
		手伝っている	185	55.7	20.0	11.9	6.5	5.9	-
	妻の母	主たる介護者	41	73.2	12.2	4.9	2.4	-	7.3
		手伝っている	404	51.7	17.1	12.1	5.7	10.4	3.0
	夫の父	主たる介護者	5	40.0	-	20.0	-	-	40.0
		手伝っている	93	54.8	19.4	7.5	7.5	6.5	4.3
夫の母	主たる介護者	22	50.0	9.1	9.1	-	4.5	27.3	
	手伝っている	209	54.1	15.8	9.6	4.8	10.5	5.3	

注)四捨五入の関係で割合の合計が100にならないことがある。

度数が小さいので結果の一般化には注意が必要であるが、今回調査における分布をみると、妻が主たる介護者として別居親の介護を担う場合には、妻の父親で 69.2%、母親で 73.2%、夫の父親で 40.0%、母親で 50.0%と、30 分未満の近距離に居住しているケースが多数であった。一方で、2-3 時間や 3 時間以上といった遠距離にあって主たる介護者として介護を担当する妻も存在している。

妻が介護を手伝っている場合についてみると、同様に妻の父親で 55.7%、母親で 51.7%、夫の父親で 54.8%、母親で 54.1%と、半数程度は 30 分未満の近距離に居住している。手伝っている場合には、以降、30-60 分がおおむね 2 割弱、1-2 時間が 1 割前後と距離が伸びるとともに割合が低下しているが、介護の対象が母親である場合には 3 時間以上の遠距離が 1 割程度存在している。

(3)介護サービスの利用

今回の調査では、介護の必要な親それぞれについて、どのようなサービスを利用しているのかを尋ねている。その結果は表 8-8 の通りで、妻の親、夫の親別に妻自身との同別居の別にみている。別居親（特に夫の親）については、回答者がすべてを把握できていない場合もあるが、ここでは大きな傾向としてみておく。なお、回答は複数回答である。

まず、サービスを何も利用していない者が、妻の父親 43.9%、母親 37.4%、夫の父親 33.6%、母親 30.2%あることから、おおむね 6~7 割は何らかのサービスを利用していることになる。この割合は、夫の母親の場合に、同居と別居で差が大きい。サービス別にもっとも利用の割合が高いのは「デイサービス・デイケア」で、利用している割合は 2~3 割である。この割合は同居している場合には 3~4 割とより高くなっている。在宅サービスでは、次いで「訪問介護（ホームヘルパー）」が挙げられる。いずれの親でも 1 割強で、妻の父親ではわずかに同居の場合の方が高いが、それ以外では別居の場合の方が高い値となっている。また、「ショートステイ」は、5.8%（妻の父親）~8.8%（夫の父親）という割合であるが、同別居別

表 8-8 利用している介護関連サービス

続柄	親との同別居	総数	利用しているサービス(複数回答)											
			パ(ー)ーホームヘル	訪問介護	訪問看護	デ(イ)ーケ(ア)ー	シ(ョ)ー(ト)ー(ス)ー(テ)ー	訪問入浴	配(食)ーサ(ー)ー(ビ)ー(ス)	シ(リ)ー(ヨ)ン(ビ)ー(リ)ー(テ)ー	費(用)補(助)	福(祉)住(宅)改(修)費	入(施)院(設)し(て)入(居)す(所)	そ(の)他
妻の父	総数	362	10.8%	5.5%	22.4%	5.8%	3.0%	4.4%	6.4%	11.3%	14.4%	2.8%	43.9%	2.5%
	妻の親と同居	18	11.1	5.6	33.3	11.1	5.6	5.6	11.1	16.7	5.6	11.1	44.4	0.0
	それ以外	344	10.8	5.5	21.8	5.5	2.9	4.4	6.1	11.0	14.8	2.3	43.9	2.6
妻の母	総数	768	12.5	2.9	25.3	7.7	3.0	4.6	5.6	9.0	20.1	1.8	37.4	2.3
	妻の親と同居	69	10.1	4.3	36.2	18.8	4.3	2.9	10.1	18.8	4.3	0.0	39.1	4.3
	それ以外	699	12.7	2.7	24.2	6.6	2.9	4.7	5.2	8.0	21.6	2.0	37.2	2.1
夫の父	総数	283	12.0	3.9	30.7	8.8	2.1	5.3	8.5	11.7	16.3	2.8	33.6	3.9
	夫の親と同居	68	7.4	4.4	45.6	19.1	2.9	1.5	11.8	13.2	11.8	2.9	29.4	1.5
	それ以外	215	13.5	3.7	26.0	5.6	1.9	6.5	7.4	11.2	17.7	2.8	34.9	4.7
夫の母	総数	662	14.0	4.1	29.9	8.5	2.6	2.9	5.4	10.4	22.8	2.0	30.2	3.2
	夫の親と同居	162	10.5	4.9	40.1	16.7	3.1	1.2	8.0	17.3	6.8	0.6	40.7	1.2
	それ以外	500	15.2	3.8	26.6	5.8	2.4	3.4	4.6	8.2	28.0	2.4	26.8	3.8

にみると、同居の場合には11.1%（妻の父親）～19.1%（夫の父親）と、別居の場合よりも高い値を示している。「リハビリテーション」も、全体では5.4%（夫の母親）～8.5%（夫の父親）であるが、同居の場合には8.0%（夫の母親）～11.8%（夫の父親）と同様の傾向がみられる。これらよりも差は小さいが、「訪問介護」や「訪問入浴」でも、同居の場合には利用している割合は高い。

在宅サービス以外のものについてみると、「施設に入所・入院している」が妻・夫の双方で父親の場合15%前後、母親の場合2割以上と高い値を示している。当然のことながら、別居親の場合により高い。また、「住宅改修費・福祉用具購入費等の補助」については、全体では1割強で、同居の場合には13.2%（夫の父親）～18.8%（妻の母親）とより高い割合となっている。在宅サービスや入所サービスに加え、住宅改修や用具の購入といった経済的な援助の必要性の高さがうかがえる。介護保険制度の導入から10年近くが経過し、家庭での介護の状況にどのような変化があらわれたのか、また今後どのような変化があらわれるのかについては、多様なニーズの把握とともにさらに検討されるべき点といえよう。

3. 妻の介護経験

(1) 介護経験の有無

夫婦の親の介護についてみてきたが、ここで、親に限らず妻の介護経験についてみてみる。表8-9は、妻が現在あるいはこれまでに「妻の親」「夫の親」「夫」「子ども」「その他の家族」の介護をしたことがあるかどうかを尋ねた結果である（分母に介護経験不詳を含む）。表中、「現在」は「現在介護している」者であり、「以前」は「以前介護したことがある」者を指す。また、両者を合わせて「介護経験あり」としている。

妻あるいは夫の親の現在の介護状況についてはすでにみてきたが、過去の介護経験をみると、29歳以下の妻の親で5%台、夫の親で3%台という水準から次第に上昇し、40歳代後半でいずれも1割を超え、50歳代後半で2割に達し、60歳以上では妻の親21.0%、夫の親21.6%となっている。現在介護している割合と合わせると、50歳以上では5人に1人から4人に1人が親の介護経験をもつことになる。夫の介護については、現在、以前とも親と同様に年齢とともに上昇しており、60歳以上では現在介護している者が3.8%、以前介護したことがある者が3.1%である。夫の介護経験をもつ者の割合は50歳頃からゆるやかに上昇する傾向がみられるが、親の介護経験と併せてみると、両者が続けて起こるケースも

表 8-9 妻の年齢別にみた介護経験

妻の年齢	総数	妻の親			夫の親			夫			子ども			その他の家族		
		介護経験あり			介護経験あり			介護経験あり			介護経験あり			介護経験あり		
		現在	以前		現在	以前		現在	以前		現在	以前		現在	以前	
総数	6,870	18.3%	3.8%	14.5%	17.5%	3.3%	14.2%	3.6%	1.6%	2.0%	1.8%	0.6%	1.2%	3.4%	0.8%	2.6%
29歳以下	330	7.3	2.1	5.2	6.1	2.1	3.9	1.5	0.3	1.2	0.0	0.0	0.0	2.4	0.6	1.8
30～34歳	597	6.2	1.2	5.0	4.0	1.0	3.0	0.3	-	0.3	0.7	0.3	0.3	3.0	0.5	2.5
35～39歳	772	7.6	2.1	5.6	6.0	1.2	4.8	1.2	0.4	0.8	1.2	0.8	0.4	5.1	1.2	3.9
40～44歳	734	13.1	3.3	9.8	12.0	3.0	9.0	1.5	0.4	1.1	2.3	1.1	1.2	4.2	1.5	2.7
45～49歳	667	14.7	4.3	10.3	16.5	3.7	12.7	1.8	0.6	1.2	1.9	0.7	1.2	4.5	1.0	3.4
50～54歳	728	24.5	6.3	18.1	19.8	5.1	14.7	2.9	0.8	2.1	1.6	0.3	1.4	3.3	0.5	2.7
55～59歳	875	27.9	7.2	20.7	27.4	7.0	20.5	4.0	1.0	3.0	1.8	0.6	1.3	4.3	1.0	3.3
60歳以上	2,167	24.0	3.0	21.0	24.5	2.9	21.6	6.9	3.8	3.1	2.4	0.6	1.8	2.2	0.5	1.8

あるものと推察される。また、子どもの介護経験については、妻の年齢との明確な関係はみられないが、40歳以上の2%前後は子どもの介護経験をもっている。こうした結果からは、親を主とした家族の介護を経験する妻は少なくなく、とりわけ50歳頃からは親だけでなく夫や他の家族の介護を同時にあるいは続けて経験することもあり得ることがみてとれる。

(2)介護と就労

今回の調査では、介護の経験のある妻に、介護と仕事との関わりについて尋ねている。表8-10には、介護経験のある妻のうち、介護時に仕事を継続したか否かが分かる者(1,060人)を対象に、その内訳をまとめた。仕事を継続した者は82.9%、やめた者は17.1%であった。

当時の職種別にみると、継続割合がもっとも高いのは自営(93.2%)、次いで農林漁業(89.7%)、度数は低い管理(87.5%)となっている。自営や農林漁業で継続割合が高いのは、職場と生活の場が近いことや、家族経営や個人経営も多いため時間の融通が比較的ききやすいことなどが背景として考えられる。逆に、仕事と介護をともに長時間こなしたり、両者の境目が曖昧だったりなど、より大きな負担となっている状況も考えられよう。これに対し、生産・技能(74.3%)や労務(75.0%)、販売(75.5%)では、4分の1ほどは介護のために仕事をやめていることが分かる。この継続割合を従業先の規模別にみると、5,000人以上が91.7%ともっとも高く、次いで10人未満(91.7%)と、もっとも大規模と小規模という両極で高いという結果となっている。10人未満で継続割合が高いのは、先に見た自営や農林漁業でのそれと符合するものといえよう。

表 8-10 職種別、従業先の規模別にみた介護時の就業継続割合

介護以前の仕事		総数	継続した	やめた
総数		1,060	82.9%	17.1%
職種	農林漁業	68	89.7	10.3
	自営	220	93.2	6.8
	専門・技術	164	80.5	19.5
	管理	8	87.5	12.5
	事務	193	81.9	18.1
	販売	53	75.5	24.5
	サービス	132	81.1	18.9
	生産・技能	70	74.3	25.7
	労務	56	75.0	25.0
	その他・不詳	96	78.1	21.9
従業先規模	10人未満	348	91.7	8.3
	30人未満	180	76.7	23.3
	100人未満	144	79.2	20.8
	300人未満	108	79.6	20.4
	1,000人未満	61	82.0	18.0
	5,000人未満	31	71.0	29.0
	5,000人以上	30	93.3	6.7
	官公庁	51	76.5	23.5
	不詳	107	77.6	22.4

注) 四捨五入の関係で割合の合計が100にならないことがある。

ここでは家族に介護が必要になった者や、家族に介護が必要になったが介護に携わらなかった者については分からないが、仕事をもつ者が家族の介護に直面したとき、どのような行動をとるかについては、今後さらに観察・分析の必要があろう。

(3) 介護の不安や苦勞

家族の介護には、どのような不安や苦勞があるだろうか。表 8-11 と図 8-1 は、家族の介護経験をもつ妻が、介護について不安や苦勞を感じる事項を 2 番目までまとめたものである。全体では、「精神的負担が大きい」を挙げる者が 28.3%と最も多く、次いで「体力的に自身がない」20.1%、「経済的負担が大きい」19.1%と、もつとも不安や苦勞を感じる事項としてこれら精神的・体力的・経済的負担の大きさを挙げる者が 7 割近くを占めている。2 番目となる事項についても、やはり上述の 3 項目が上位を占めているが（「精神的」15.1%、「経済的」12.7%、「体力的」10.7%）、続いて「仕事との両立が困難である」が 10.0%と体力的負担に拮抗する 1 割を占める結果となっている。

これを年齢別にみると、60 歳以上をのぞく年齢層では、いずれももつとも不安や苦勞を感じる点は精神的負担であり、特に 29 歳以下の若い世代ではその割合は 45.7%と高い。一方、60 歳以上の高齢層では、体力に対する不安が精神的不安を若干上回っている。また、60 歳未満の年齢層では、精神的負担に次いで経済的負担の大きさを挙げる者が多いが、60 歳以上ではそれは体力、精神的負担に次ぐ割合となっている。40 歳代以上では精神的・経済的・体力的な不安や苦勞が割合の高い 3 項目となっているが、30 歳代までの若い世代で

表 8-11 妻の年齢別にみた介護に関わる不安や苦勞

順位	妻の年齢	総数	体力的に自信がない	経済的負担が大きい	精神的負担が大きい	家のつくりが不便である	手伝ってくれない人がいる	悩み事を相談できない	時間がなにかをする	十分に家族の世話ができない	十分な支援制度がない	公的な支援制度が十分でない	会社・企業の支援制度が十分でない	どのような支援制度があるのかわからない	仕事との両立が困難である	その他	特に不安や苦勞はない	不詳・非該当
第 1 位	総数	2,170	20.1%	19.1%	28.3%	2.3%	3.2%	0.5%	2.9%	2.3%	3.2%	0.6%	1.8%	6.0%	0.6%	2.8%	6.2%	
	29歳以下	35	5.7	17.1	45.7	-	2.9	2.9	-	2.9	-	5.7	8.6	5.7	-	-	2.9	
	30～34歳	67	10.4	20.9	29.9	3.0	3.0	-	1.5	1.5	4.5	3.0	-	13.4	-	4.5	4.5	
	35～39歳	128	5.5	28.9	32.8	0.8	3.1	0.8	3.1	2.3	7.0	-	6.3	4.7	-	2.3	2.3	
	40～44歳	178	10.7	24.7	29.2	2.2	2.8	0.6	1.1	2.8	4.5	1.1	4.5	8.4	0.6	3.4	3.4	
	45～49歳	197	16.8	22.3	31.0	4.6	2.0	0.5	2.0	3.6	2.5	-	1.0	10.2	0.5	0.5	2.5	
	50～54歳	283	19.8	20.8	26.5	2.1	3.2	1.1	2.8	2.5	2.1	1.1	2.1	7.4	-	4.6	3.9	
	55～59歳	398	18.3	18.8	32.2	2.0	2.3	0.5	4.0	2.5	3.8	0.5	1.0	7.5	0.3	3.0	3.3	
60歳以上	884	27.1	15.3	25.0	2.3	4.0	0.2	3.3	1.7	2.6	0.1	1.0	3.2	1.1	2.6	10.5		
第 2 位	総数	2,170	10.7	12.7	15.1	4.2	6.1	1.8	7.2	5.6	5.3	0.9	5.0	10.0	1.6	-	13.7	
	29歳以下	35	8.6	22.9	14.3	5.7	5.7	5.7	5.7	2.9	5.7	0.0	8.6	8.6	0.0	-	5.7	
	30～34歳	67	9.0	23.9	11.9	3.0	-	3.0	6.0	7.5	6.0	-	6.0	11.9	1.5	-	10.4	
	35～39歳	128	7.0	14.1	21.1	3.1	2.3	1.6	5.5	6.3	7.0	0.8	5.5	15.6	3.1	-	7.0	
	40～44歳	178	11.2	18.5	12.9	3.4	4.5	0.6	3.9	9.0	5.6	1.7	5.6	11.2	1.1	-	10.7	
	45～49歳	197	13.7	11.2	14.2	5.6	4.6	1.5	3.0	7.6	4.1	1.5	9.1	14.2	3.0	-	6.6	
	50～54歳	283	8.8	9.9	19.4	3.5	4.6	2.1	6.7	5.7	6.0	1.4	5.7	13.8	1.8	-	10.6	
	55～59歳	398	12.1	10.3	15.3	3.8	6.5	2.0	10.3	5.5	5.0	1.5	4.0	11.1	2.5	-	10.1	
60歳以上	884	10.7	12.4	13.7	4.8	8.1	1.7	8.0	4.4	5.0	0.2	3.8	6.2	0.8	-	20.0		

注) 四捨五入の関係で割合の合計が100にならないことがある。

は、精神的負担、経済的負担に続いては体力以外の項目となっている。とくに 30-34 歳では仕事との両立をもっとも不安や苦勞な点とする者が 1 割を超えている。

2 番目に苦勞や不安と感じる点についてもみてみると、精神的・経済的・体力的な負担を挙げる者が相対的に多いのは同じであるが、仕事との両立を挙げる者の割合がより高まっている。とくに 45-49 歳では 14.2%で精神的負担と並んでもっとも高い割合を示している。仕事との両立が困難であることを挙げる者は、30 歳代から 50 歳代まで 1 割を超えており、もっとも高いのは 35-39 歳の 15.6%である。

これらを合わせてみると、介護においては、その性格上、介護者には精神的負担がもっとも大きな不安や苦勞となっていることが分かる。次いで、経済的負担や体力的負担が大きく、介護者へのサポートを考えるとときにはまずこれらへの対応が必要といえよう。さらに、介護と仕事との両立についての対応が重要になると考えられる。介護における精神的・経済的・体力的な問題には公的なサポートが比較的対応しやすいと思われるが、仕事との両立には職場の対応が求められるところであり、より実際の対応を検討していく必要がある。

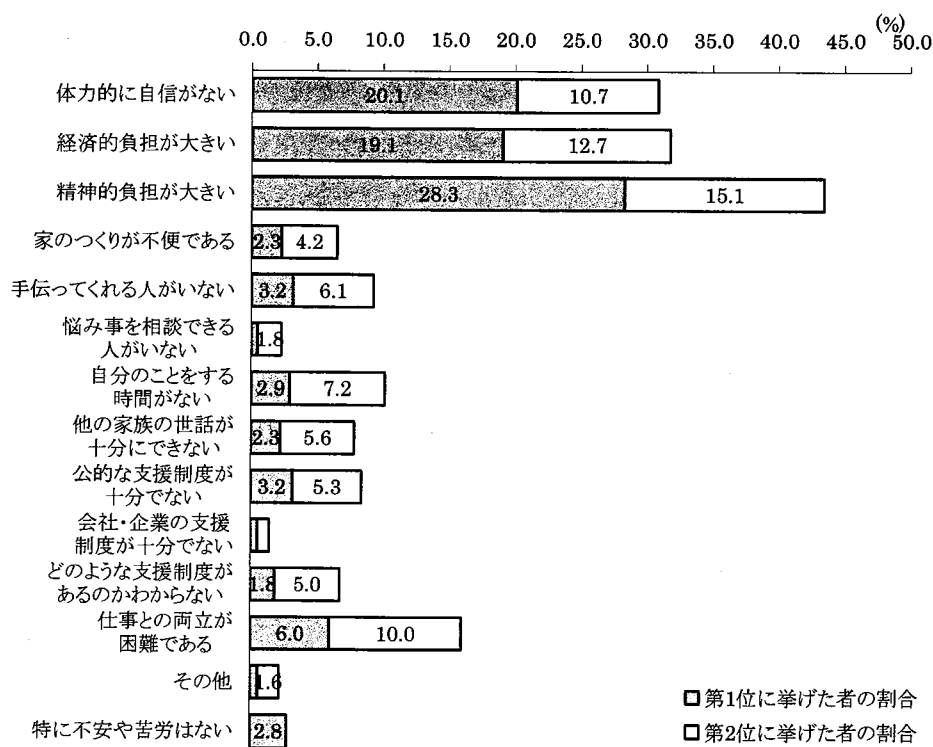


図 8-1 介護に関わる不安や苦勞

IX. 資産の所有と子どもへの継承意識

(星 敦士)

第4回調査では第3回調査に引き続き、不動産資産および金融資産の有無、現在の住居と親からの支援関係、そして子どもへの資産継承に関する考え方を調査項目に含めている。ここでは、第3回調査との比較を中心として、資産の所有と継承に関する5年間の変化を検討する。

1. 年齢別にみた資産所有

全国家庭動向調査では、資産の金額的な評価は把握できないものの、不動産と金融資産について、それぞれの有無を尋ねている。資産の形成過程に関する諸研究は、加齢による影響に注目してきた。従来の日本社会では、ライフサイクルの段階に応じて、その時々の生活を保障しうるような賃金レベルが設定される賃金体系が一般的であったことから、資産形成も加齢による貯蓄率の増加との関連から議論されることが多い。図9-1は、第3回調査と第4回調査における妻の年齢別にみた不動産、金融資産の所有率の変化を示したものである。

まず不動産については、第3回調査と同様に高齢層ほど所有率が高くなる傾向がみられた。ただし、今回の調査では全ての年齢層で10%ほど（部分的には20%以上）第3回調査の数値を下回っており、この点については、この5年間で実質的に不動産の所有率が低まったと考えられるのか、あるいは今回の結果が1998年に実施された第2回調査と同水準であることを踏まえると第3回調査の結果に固有の要因があるのか、他の調査結果などを参照しながら慎重に解釈する必要がある。金融資産については、年齢層ごとに多少の増減はみられるものの基本的には第3回とほぼ同様の結果がみられた。本調査のワーディングに含まれている「預貯金」を回答者が金融資産とみなすか、それとも生活資金とみなすかは生活の見通しや景況感に影響される認知的側面が強いため、この結果から、高齢層にお

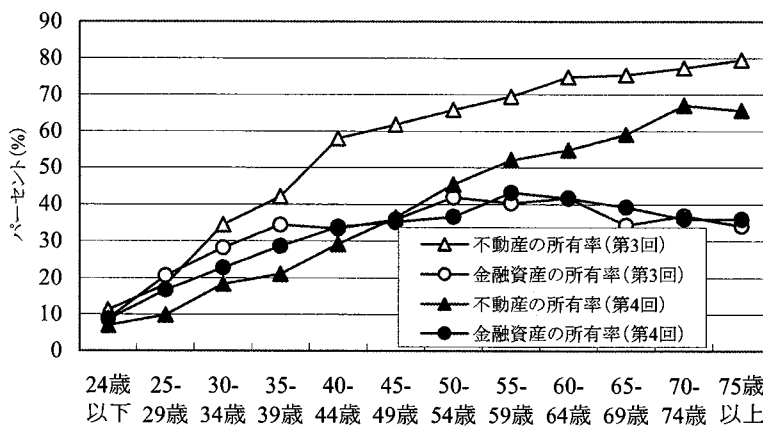


図9-1 妻の年齢別にみた不動産・金融資産の所有率

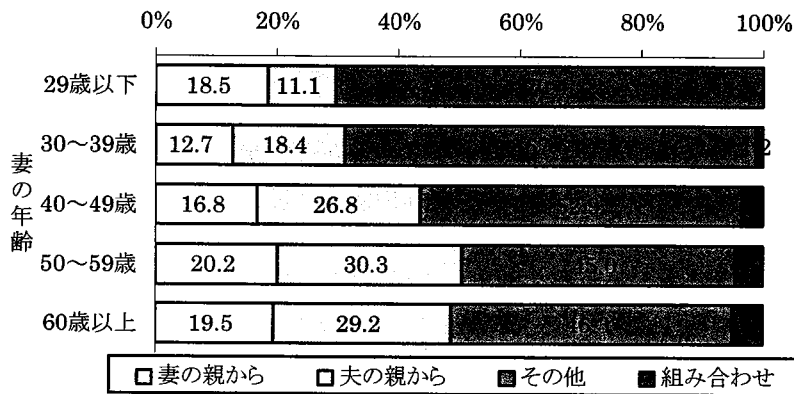


図 9-2 妻の年齢別にみた不動産の内訳

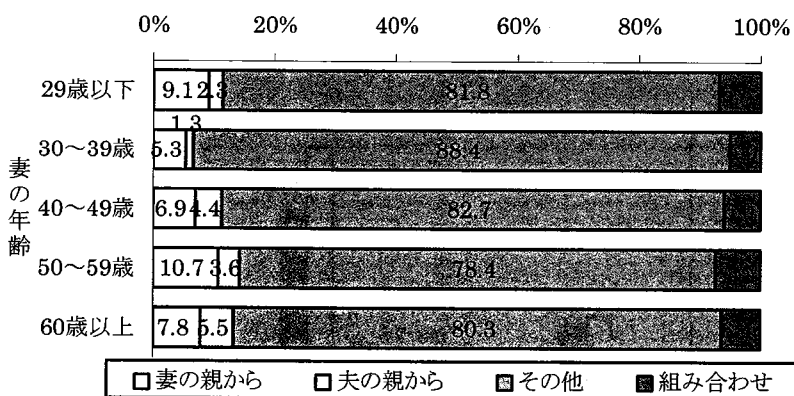


図 9-3 妻の年齢別にみた金融資産の内訳

いて金融資産の所有率が低下すると即断することはできないが、第3回調査に引き続き本調査でも50歳代後半をピークとした分布が示された。またこれらの結果から、日本社会における世代間の資産格差は主として不動産の所有/非所有に拠るところが大きいことが示された。

本調査では所有資産について、夫親と妻親のどちらから受け継いだ資産なのかを把握することが可能な設問形式になっている。図9-2、図9-3は、不動産、金融資産それぞれについて、親から受け継いだ資産なのか、その他の資産なのか、あるいはそれらが組み合わせられているものなのか、その内訳の分布を年齢別にみたものである。

不動産、金融資産とも、大半の年齢層において最も大きな割合を占めているのは「その他の不動産」「その他の金融資産」で、これは現在所有している資産が、多くの場合、親世代からの継承ではなく主に本人の世代内で形成されたものであることを示している。不動産については、年齢が高くなるほど親世代からの継承による部分の割合が高くなる傾向が示されており、なかでも多くの年齢層において夫親から受け継いだ不動産の占める割合が高い。図1からも高齢層では不動産の所有率が高いことが示されたが、60歳以上における不動産所有の5割程度は継承によるもので、そのうちの半数以上は夫親からの継承によるものである。一方、金融資産についてはすべての年齢層を通じて継承による部分が占める割合が低くなっている。相続による資産継承が発生する可能性が生じる年齢以上になっても、所有している金融資産のほとんどは親からの継承ではないという結果であった。

2. 住居の種類

第3回調査から継続している調査項目として、住居の種類と親からの援助に関する設問がある。図9-4は、この住居の種類について2時点を比較したものである。

5年前に比べて、「あなたの親の持ち家」「あなたの親の土地に建てた持ち家」「親の援助で取得したあなた夫婦の持ち家」「親の援助がない賃貸住宅」と回答した割合がやや増加した一方、「親の援助なしで取得したあなた夫婦の持ち家」は7ポイント弱減少した。他の選択肢でも多少の減少はみられるが、基本的には「親の援助なしで取得した持ち家」が最も多く、次いで「親からの援助がない賃貸住宅」、「夫の親の持ち家」という分布の構造に5年間で大きな変化はない。また、表9-1の結果から、生存しているいずれかの親と同居している場合は住宅の持ち主が親である場合が多く、親と別居している場合は親からの援助がない住宅に住んでいるという、親との同別居と住宅に対する援助の関係もこの5年間で大きな変化がないことが示された。

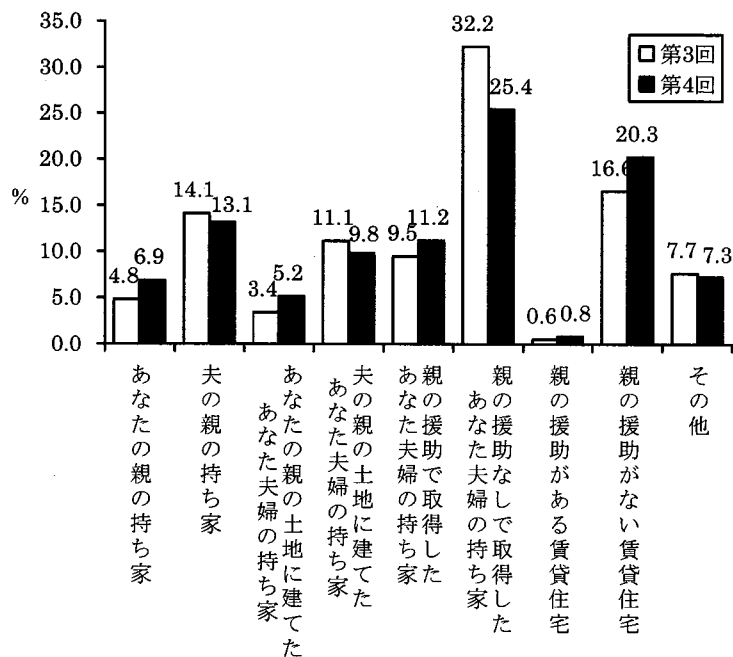


図9-4 住宅の種類

表9-1 親との同別居と住宅の種類

調査	親との同別居	(上段:実数 下段:%)								
		妻の親の家	夫の親の家	妻の親の土地に建てた自分(達)の家	夫の親の土地に建てた自分(達)の家	親の援助で取得した自分(達)の家	親の援助なしで取得した自分(達)の家	親の援助がある賃貸住宅	親の援助がない賃貸住宅	その他
第3回	同居	192 14.3	549 40.8	59 4.4	185 13.8	96 7.1	135 10.0	9 0.7	30 2.2	89 6.6
	別居	89 2.4	213 5.7	102 2.7	324 8.6	448 11.9	1288 34.3	30 0.8	980 26.1	285 7.6
第4回	同居	195 17.4	357 31.8	93 8.3	170 15.2	83 7.4	105 9.4	8 0.7	38 3.4	73 6.5
	別居	91 3.0	190 6.3	122 4.0	238 7.8	383 12.6	954 31.4	27 0.9	806 26.5	229 7.5

注) 割合の合計は四捨五入の関係で100にならないことがある。

3. 資産継承に関する考え方

図9-5は、住宅の種類と同じく第3調査に引き続き調査している資産継承の考え方について、不動産か金融資産のいずれかを所有しており、かつ子どもが1人以上いるケースを対象として度数分布をみたものである。それぞれの選択肢に若干の増減はみられるものの、全体としての傾向は2時点間で大きな変化はみられなかった。

次にこの資産継承に関する考え方を、妻の年齢別、および資産の内訳別にみたものが図9-6、図9-7である。

まず妻の年齢別にみた資産継承に関する考え方では、若年層ほど「どの子にも均等に残す」あるいは「残すつもりはない」という回答の割合が高く、逆に高齢層になると「長男

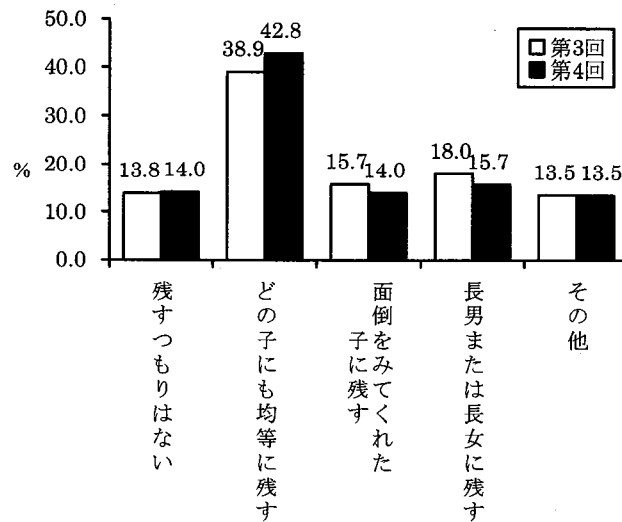


図9-5 資産継承に関する考え方

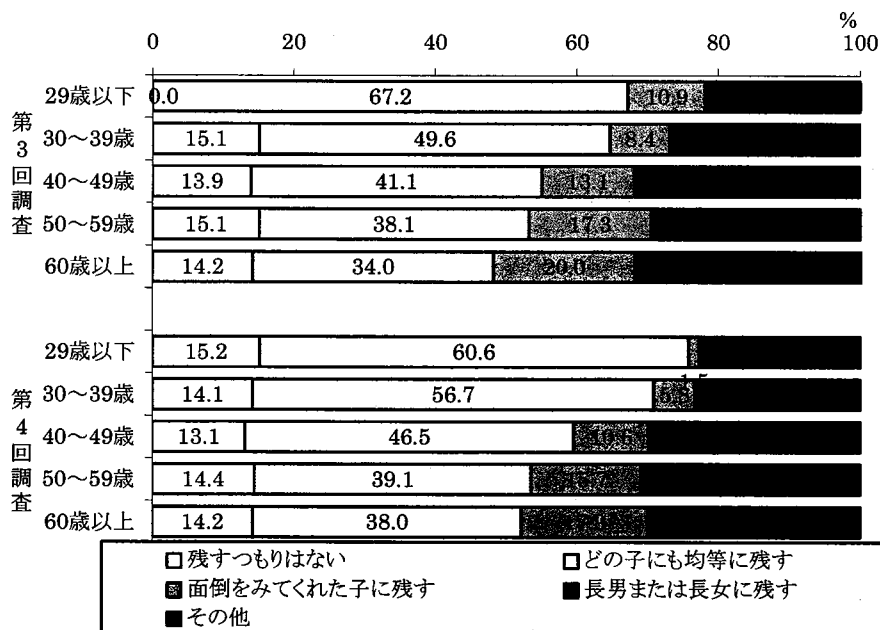


図9-6 妻の年齢別にみた資産継承に関する考え方

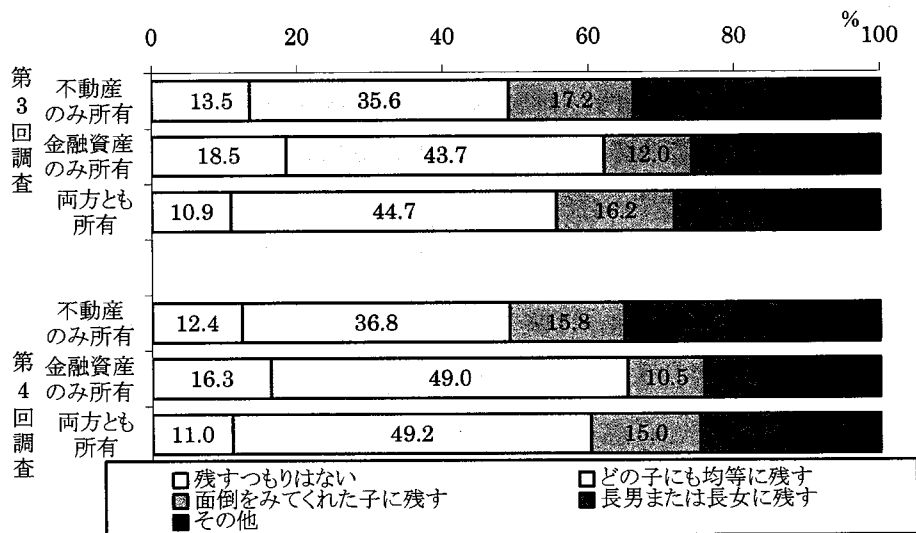


図 9-7 資産の所有形態別に見た資産継承に関する考え方

（長女）に残す」といった伝統的な家族規範に基づいた回答や「面倒をみてくれた子に残す」という世代間の相互援助を年頭においた回答の割合が高くなっている。これは第3回調査、第4回調査ともにみられる傾向であるが、29歳以下のカテゴリを除いて第4回調査のほうが長子に対して優先的に資産を残そうという回答の割合がやや減少している。一方、「残すつもりはない」という回答の割合については、第3回調査でも母数が比較的少ない29歳以下のカテゴリ（n=64）を除くすべての年齢層で一定の割合を占めていたのと同様に、第4回調査でもすべての年齢層で一定の割合を占めていた。ここでは、資産の継承という場合に、回答者が不動産、金融資産のどちらをより考慮しているかは不明だが、資産の継承に対する考え方に5年間で大きな変化が生じていないことが示されたといえよう。

次に現在所有している資産の内訳別にみると、全般的に「どの子にも均等に残す」とする割合が高いものの、不動産のみを所有している回答者では、「長男（長女）に残す」「面倒をみてくれた子に残す」といった回答の割合が高くなり、一方、金融資産のみを所有している回答者では、「残すつもりはない」という回答の割合が高くなっている。この傾向も5年間で大きな変化はないが、不動産のみの所有者、金融資産のみの所有者、双方において、資産を子どもたちに均等に残そうとする考え方が増加している点が第4回調査の特徴である。

本章では、不動産、金融資産それぞれについて、その所有と継承の有無を概観し、第3回調査と同じ設問形式で調査を行った住宅の種類と親からの援助関係、資産の継承に関する考え方については2時点間の比較を中心に集計を行った。資産の所有率については、第4回調査において不動産の所有率が全年齢層において低下している傾向が示されたが、これが5年間における資産所有の本質的な変化を表すものかどうかは、さらに長期的なトレンドを把握したうえで判断する必要があるといえよう。住宅の種類と親からの援助関係、資産継承に関する考え方については、度数分布に2時点間で大きな変化はみられなかったが、後者では、「どの子にも均等に残す」といった思考が5年間でやや増加していること

が明らかになった。伝統的な家族意識が希薄化するなかで資産継承に関する意識がどのように変化していくのかについても、今後さらに継続して調査を行うことが望まれる。

X. 家族に関する妻の意識

(釜野さおり)

ここでは、妻が家族のあり方についてどのような考え方をもっているかに焦点を当てる。社会における家族規範の反映である家族に関わる人々の意識は、個々人が実際にどのような家族を作ろうとするのか、どのような家族生活が可能なのか、家族の中でどのように行動するのか、他の家族員とどういった関係をもつのかなどを含む、家族の構成、形態、機能等になんらかの影響を与えているといえる。したがって、家族に関わる意識の分析を通して家族規範を明らかにすることは、それ自体に意味があるのみでなく、今後の家族のゆくえを見極めるための材料ともなり得る。本調査では、家族に関するさまざまな考え方を幅広くとらえ、意識については、妻と夫の役割、夫婦の関係、親の役割、子育て観、老親に対する成人子の役割についての考え方について質問し(1節)、さらに別の角度から、妻が近い親族のうち誰を家族とみなすか、つまり妻の認識する家族の範囲についても調べている(2節)。

1. 家族に関する意識

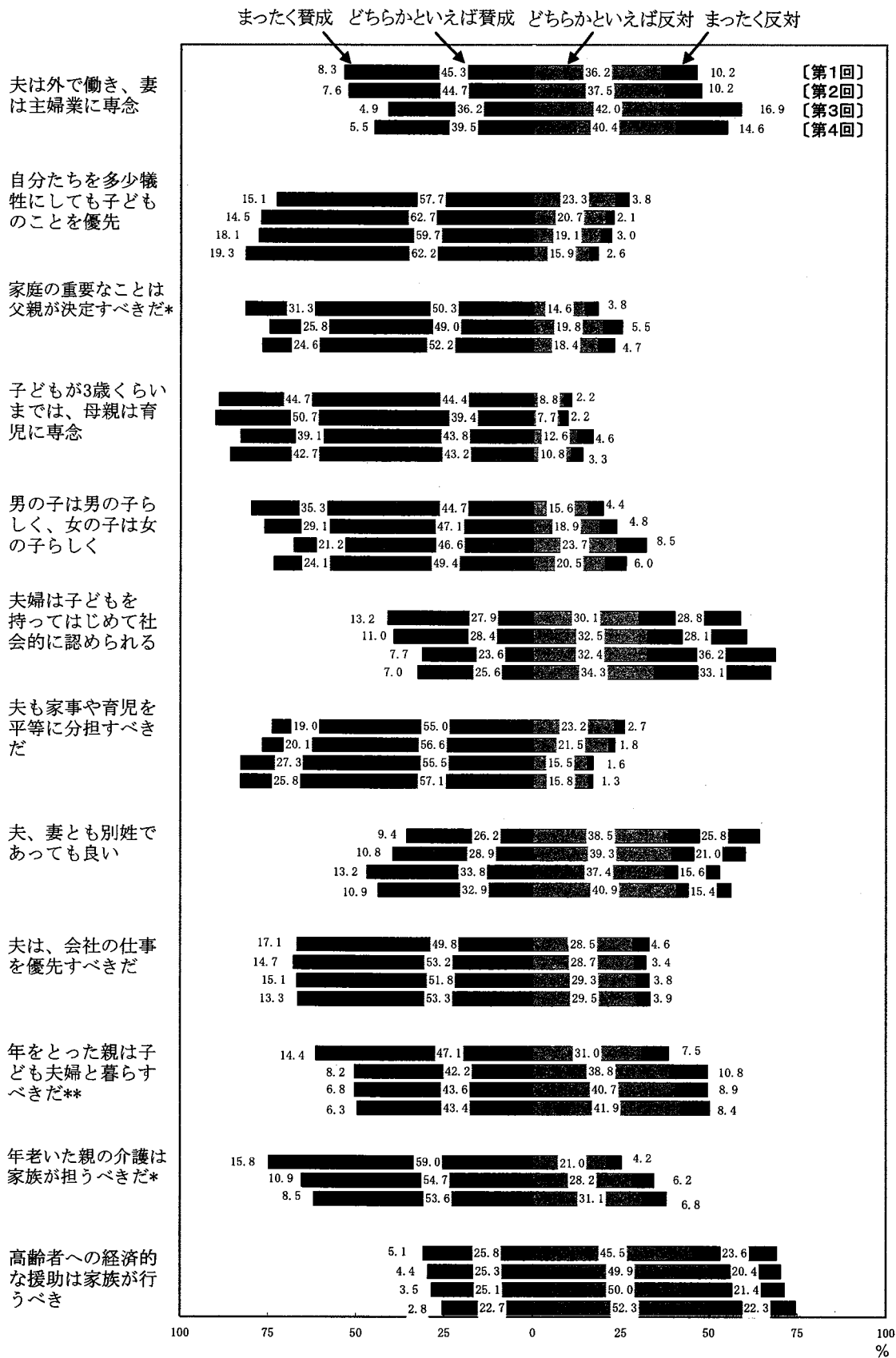
この調査では、あるひとつの意見を文章で提示し、それに対する考えを「全く賛成」「どちらかといえば賛成」「どちらかといえば反対」「まったく反対」の4段階の選択肢を用いてきている。以下では、「まったく賛成」と「どちらかといえば賛成」の回答を併せたものを「賛成」、「まったく反対」と「どちらかといえば反対」の回答を併せたものを「反対」して結果を示す。

(1)全体像

1)各項目の賛否割合

図10-1に、それぞれの考え方への賛否割合を第1回調査から第4回調査について示す。まず賛成割合をみると、その割合が妻の8割以上となるのは「子どもが3歳くらいまでは、母親は育児に専念すべきだ」「夫も家事や育児を平等に分担すべきだ」「自分たちを多少犠牲にしても子どものことを優先すべきだ」、7~8割程度となるのは「家庭の重要なことは父親が決定すべきだ」「男の子は男の子らしく、女の子は女の子らしく」、6~7割程度となるのは「夫は、会社の仕事を優先すべきだ」「年老いた親の介護は家族が担うべきだ」、4~6割程度となるのは「夫は外で働き、妻は主婦業に専念」「夫、妻とも別姓であっても良い」「年をとった親は子ども夫婦と暮らすべきだ」、3~4割程度となるのは「夫婦は子どもを持ってはじめて社会的に認められる」、3割未満となるのは「高齢者への経済的な援助は家族が行うべき」である。

次にこれらの考え方を、ジェンダーに関する考え方、夫婦のかたちのあり方に関する考え方、親役割への姿勢に関する考え方、老親への援助についての考え方に分けて順にみていく。



注)妻の年齢69歳以下を対象に集計している。なお、四捨五入の関係で割合の合計が100にならないことがある。
*:第2回以降の質問項目。
**:第1, 2回では「年をとった親は息子夫婦と暮らすべきだ」への賛否をたずねた。

図 10-1 家族に関する規範意識

2)ジェンダーに関する考え方

ジェンダーに関する考え方については、夫婦の役割分担、子育ての方針にみられるジェンダー観、夫・父親の役割、母親の役割の各側面で第3回調査まではほぼ一貫してみられた傾向に変化の兆しがみられる。夫婦の役割分担に関する「夫は外で働き、妻は主婦業に専念すべき」の賛成割合は第2回と第3回調査の間で10ポイント以上低下し、41.1%に下がったが、今回は反転し45.0%に上昇した。母親のあり方を仕事との関連でとらえる「子どもが3歳くらいまでは、母親は仕事を持たず育児に専念した方がよい」の賛成割合は、第1回と第2回調査の約9割から第3回調査では82.9%に低下したが、今回はやや上昇して85.9%であった。また、子育ての方針に反映される妻のジェンダー観「男の子は男らしく、女の子は女らしく育てるべきだ」を肯定する割合は第1回から第3回調査まで低下し続け、第2回から第3回調査の間に8ポイント低下したが、今回は逆に6ポイント上昇し、73.5%となった。

夫・父親の役割については、「夫も家事や育児を平等に分担すべきだ」では第3回調査までみられた賛成割合の上昇に歯止めがかかり、今回は82.9%であった。家庭での父親の役割や権限についての考えを表す「家庭の重要なことがあったときは、父親が最終的に決定すべきだ」では第2回調査(81.6%)から第3回調査(74.8%)にかけてみられた賛成割合の低下は止み、今回の調査ではわずかに上昇した(76.8%)。ただし、「夫は会社の仕事と家庭の用事が重なった時は、会社の仕事を優先すべきだ」の賛成割合については第1回調査からほとんど変化しておらず、今回は66.6%であった。

3)夫婦のかたちに対する考え方

次に、夫婦別姓や子どもを持つことなど、夫婦のかたちに対する考え方をみると、ここでも第3回調査まで一貫してみられた傾向に変化の兆しがみられる。「夫、妻とも同姓である必要はなく、別姓であってもよい」に賛成する割合は第1回から第3回調査まで上昇してきたが、今回は3ポイント低下した(43.8%)。「夫婦は子どもを持つてはじめて社会的に認められる」に関しては、第2回から第3回調査の間で反対割合が8ポイント上昇したが(68.6%)、今回は67.4%で僅かに低下した。

4)親役割に関する考え方

親役割への姿勢に関する意見である「夫婦は自分たちを多少犠牲にしても、子どものことを優先すべきだ」への賛成割合は、第3回調査までは7割台でわずかな上昇傾向がみられ、今回はさらに4ポイント増えて8割を超えた(81.5%)。この項目に関しては、これまで同様、賛成割合の上昇が続いている。

5)老親への援助についての考え方

老親への援助についての考え方も第3回調査までみられた傾向が続いている。「年をとった親は、子ども夫婦と一緒に暮らすべきだ」への賛成割合は第1回と第2回調査の間で10ポイント以上低下し、その後は今回(49.7%)も含め、5割前後を保っている。「年離れた親の介護は家族が担うべきだ」への賛成割合は6割を超えるものの、第3回調査から4ポイント低下した(62.1%)。また「高齢者への経済的援助は、公的機関より家族が行うべ

きだ」への賛成割合も第3回調査より3ポイント低下した(25.5%)。

以上、各項目への回答傾向を整理すると、賛成ないし反対のどちらが多数を占めるかという点については第4回調査の結果は過去のものと同様であったが、意識の変化の傾向については一部でこれまでとは異なる傾向がみられた。具体的には、ジェンダーに関する考え方や夫婦のかたちに関する考え方では、第3回調査までみられた従来の考えを否定する割合の上昇に歯止めがかかり、とくに夫婦の役割分担や母親の役割、子育ての方針にみられる意識では、10年前の第2回調査の結果に近いものもみられた。他方で、夫や父親など男性の役割、親役割やの姿勢、老親への援助についての考え方については、第3回調査までの変化が今回の調査でも継続していた。つまり、意識の変化の傾向は一筋縄ではないことが確認された。

(2)妻の年齢・従業上の地位等、属性別にみた意識

1)ジェンダーに関する考え方

・夫婦の役割分担

「夫は外で働き、妻は主婦業に専念すべき」への賛否が妻の年齢や従業上の地位によって異なるかをみる。まず、妻の年齢別にみると(表10-1)、賛成割合は60歳代が一番高く過半数を超えている(57.2%)。次いで高いのは29歳以下の47.9%で、30歳代、40歳代、50歳代では、40%前後である。第3回調査の結果と比較すると、29歳以下にみられる賛成割合の変化が一番大きく、若い層では高くなり、50歳代以上の層では低くなった。具体的には、29歳以下、30歳代、40歳代でそれぞれ12ポイント、8ポイント、7ポイント賛成割合が上昇したのに対し、50歳代と60歳代ではいずれも数ポイント低下した。

妻の従業上の地位別にみると、賛成割合は高い順から、専業主婦(55.3%)、自営・家族従業(43.5%)、パート(39.6%)、常勤(33.3%)である。この順序は第2回、第3回調査においても同じである。しかし、第3回調査と今回の賛成割合を比べると、専業主婦と自営・家族従業ではほとんど差がないが、常勤では約12ポイント、パートでは約8ポイント今回の方が高い。

表10-1 「結婚後は、夫は外で働き、妻は主婦業に専念すべきだ」への賛否
(妻の年齢別、従業上の地位別)

	総数			賛成			反対		
	第2回	第3回	第4回	第2回	第3回	第4回	第2回	第3回	第4回
総数	6,608	6,189	5,678	52.3%	41.1%	45.0%	47.7%	58.9%	55.0%
妻の年齢									
29歳以下	586	479	315	48.8	35.7	47.9	51.2	64.3	52.1
30～39歳	1,578	1,533	1,323	45.4	34.1	41.7	54.6	65.9	58.3
40～49歳	1,995	1,511	1,334	44.8	33.2	39.8	55.2	66.8	60.2
50～59歳	1,552	1,723	1,509	59.7	44.8	42.3	40.3	55.2	57.7
60～69歳	897	943	1,197	70.0	61.2	57.2	30.0	38.8	42.8
妻の従業上の地位									
常勤	963	1,029	1,101	33.1	21.7	33.3	66.9	78.3	66.7
パート	849	1,469	1,338	41.7	31.8	39.6	58.3	68.2	60.4
自営・家族従業	721	744	662	52.7	43.3	43.5	47.3	56.7	56.5
専業主婦	2,759	2,677	2,190	62.7	53.8	55.3	37.4	46.2	44.7

注1)妻の年齢69歳以下を対象に集計。

注2)割合の合計は四捨五入の関係で100にならないことがある。

表 10-2 「夫も家事や育児を平等に負担すべきだ」への賛否
(妻の年齢別、従業上の地位別)

	総数			賛成			反対		
	第2回	第3回	第4回	第2回	第3回	第4回	第2回	第3回	第4回
総数	6,602	6,207	5,680	76.7%	82.8%	82.9%	23.3%	17.2%	17.1%
妻の年齢									
29歳以下	588	477	315	80.4	83.9	84.1	19.5	16.1	15.9
30～39歳	1,582	1,539	1,316	77.9	84.7	82.7	22.1	15.3	17.3
40～49歳	1,994	1,515	1,335	77.8	83.6	82.7	22.3	16.4	17.4
50～59歳	1,558	1,730	1,510	73.2	82.4	83.5	26.7	17.6	16.5
60～69歳	880	946	1,204	75.7	78.9	82.2	24.4	21.1	17.8
妻の従業上の地位									
常勤	981	1,037	1,096	85.0	90.5	88.1	15.0	9.5	11.9
パート	849	1,470	1,338	80.4	84.6	84.3	19.7	15.4	15.8
自営・家族従業	725	747	660	76.9	78.8	81.4	23.2	21.2	18.7
専業主婦	2,741	2,675	2,195	72.1	79.6	79.4	27.9	20.4	20.6

注1)妻の年齢69歳以下を対象に集計。

注2)割合の合計は四捨五入の関係で100にならないことがある。

表 10-3 「子どもが3歳くらいまでは、母親は仕事を持たずに育児に専念した方がよい」への賛否 (妻の年齢別、従業上の地位別)

	総数			賛成			反対		
	第2回	第3回	第4回	第2回	第3回	第4回	第2回	第3回	第4回
総数	6,626	6,235	5,694	90.1%	82.9%	85.9%	9.9%	17.1%	14.1%
妻の年齢									
29歳以下	587	476	316	85.5	69.5	81.7	14.5	30.5	18.3
30～39歳	1,588	1,537	1,318	84.9	74.4	78.4	15.1	25.6	21.5
40～49歳	1,993	1,519	1,342	90.2	82.5	85.8	9.8	17.5	14.3
50～59歳	1,575	1,743	1,506	94.7	89.2	87.3	5.3	10.8	12.8
60～69歳	883	960	1,212	94.2	92.4	93.3	5.8	7.6	6.8
妻の従業上の地位									
常勤	984	1,023	1,097	79.5	65.4	76.9	20.5	34.6	23.1
パート	850	1,481	1,337	89.6	83.0	86.0	10.3	17.0	14.0
自営・家族従業	731	757	663	90.2	86.1	85.3	9.9	13.9	14.6
専業主婦	2,754	2,697	2,200	93.4	88.8	90.7	6.5	11.2	9.3

注1)妻の年齢69歳以下を対象に集計。

注2)割合の合計は四捨五入の関係で100にならないことがある。

・夫の役割

「夫も家事や育児を平等に分担すべきだ」への賛成割合は、妻の年齢にかかわらず8割以上で、年齢による違いは小さい(表 10-2)。妻の従業上の地位別にみた賛成割合は高い方から、常勤(88.1%)、パート(84.3%)、自営・家族従業(81.4%)、専業主婦(79.4%)の順で、専業主婦を除き8割を超える。第3回調査と比較すると、第3回調査では自営・家族従業に比べて専業主婦の賛成割合がわずかに高かったが、今回は自営・家族従業の方が高いことや、第3回調査で9割を超えていた常勤の賛成割合が今回は88.1%であることなどの違いが挙げられるが、第3回調査からの変化は小さい。

・母親の役割

「子どもが3歳くらいまでは、母親は仕事を持たずに育児に専念した方がよい」への賛成割合は妻の年齢によって差がある(表 10-3)。おおむね妻の年齢が高いほど賛成割合が

高く、30歳代では78.4%、29歳以下、40歳代、50歳代では8割台(81.7%、85.8%、87.3%)、60歳代では9割台(93.3%)である。第2回調査からの変化をみると、29歳以下の賛成割合の変化が著しく、第2回から第3回調査の間で16ポイント低下したが、第3回から第4回調査では逆に12ポイント上昇した。

妻の従業上の地位別にみると、賛成割合が最も高いのは専業主婦の90.7%、最も低いのは常勤の76.9%である。第3回調査に比べると、常勤では賛成割合が12ポイント上昇し、第2回調査(79.5%)の結果に近いものとなった。他の従業上の地位については、賛成割合の変化は3ポイント以下である。

2)夫婦のかたちに関する考え方

「夫婦は子どもを持つてはじめて社会的に認められる」という考えへの賛否は、一般に夫婦として子どもを持つことがどの程度重要と考えるかの認識であると同時に、夫婦が子どもを持つという規範をどの程度強いものと認識しているかの指標とみなすことができる。この意見に対しては、賛成よりも反対の割合が高く、3分の2超の67.4%である(表10-4)。反対割合は妻の年齢が低いほど高く、29歳以下では83.7%、30歳代では77.2%、40歳代では70.6%、50歳代では64.8%、60歳代では52.0%で、29歳以下と60歳代では30ポイント以上の開きがある。

子どもの有無を含む末子年齢との関連でみると、反対割合が最も高いのは子どもを持たない妻で、82.0%であった。子どものいる妻では、反対割合は末子年齢が低いほど高く、末子年齢1歳未満では79.4%とほぼ8割(79.4%)であるが、末子年齢18歳以上では6割を下回る(59.2%)。第3回調査との差は小さく、反対割合は末子年齢1歳未満で4ポイントの低下、その他は2ポイント以下の変化である。

表10-4 「夫婦は子どもを持つてはじめて認められる」への賛否
(妻の年齢別、末子年齢別)

	総数			賛成			反対		
	第2回	第3回	第4回	第2回	第3回	第4回	第2回	第3回	第4回
総数	6,487	6,108	5,632	39.4%	31.4%	32.6%	60.6%	68.6%	67.4%
妻の年齢									
29歳以下	584	478	313	23.8	15.9	16.3	76.2	84.1	83.7
30～39歳	1,578	1,524	1,318	29.6	21.8	22.8	70.5	78.2	77.2
40～49歳	1,974	1,506	1,322	36.8	28.2	29.4	63.2	71.8	70.6
50～59歳	1,511	1,682	1,491	48.8	36.1	35.2	51.1	63.9	64.8
60～69歳	840	918	1,188	58.2	51.6	48.0	41.8	48.4	52.0
末子年齢									
1歳未満	181	286	214	25.4	16.8	20.5	74.6	83.2	79.4
3歳未満	532	480	381	26.9	19.6	21.8	73.1	80.4	78.2
6歳未満	512	498	426	30.6	24.9	25.3	69.3	75.1	74.7
12歳未満	922	753	700	34.5	28.8	28.0	65.6	71.2	72.0
18歳未満	972	752	614	37.4	28.2	28.8	62.8	71.8	71.2
18歳以上	2,512	2,650	2,365	50.1	41.3	40.8	49.9	58.7	59.2
子どもなし	525	613	544	20.0	15.5	18.0	80.0	84.5	82.0

注1)妻の年齢69歳以下を対象に集計。

注2)割合の合計は四捨五入の関係で100にならないことがある。

3)親役割に関する考え方

「夫や妻は、自分たちを多少犠牲にしても、子どものことを優先すべきだ」への賛成割合は、表 10-5 に示すように、妻の年齢にかかわらず 4 分の 3 を超える。ただし、妻の年齢による差もみられ、賛成割合の低い 50 歳代と 60 歳代では 7 割台（74.7%と 75.0%）であるのに対し、40 歳代では 85.3%、30 歳代では 88.4%、29 歳以下では 93.7%である。第 3 回調査と比べると、すべての年齢層で賛成割合が上昇し、40 歳代の変化が 8 ポイントで最も大きかった。

妻の従業上の地位による違いは妻の年齢によるものほど顕著でなく、賛成割合は最も低い自営・家族従業で 76.7%、次いで常勤の 81.6%、専業主婦の 81.8%、最も高いパートでは 84.2%である。第 3 回調査と比べると、パートで 6 ポイント、自営・家族従業および常勤で 5 ポイント今回の方が高い。

子どもの有無を含む末子年齢との関連でみると、子どものいない妻と末子年齢が 18 歳以上の妻で賛成割合が 8 割未満（77.8%、75.6%）であるのに対し、末子年齢が低いほど賛成割合が高く、末子年齢 18 歳未満では 84.6%、末子年齢 12 歳未満と 6 歳未満ではそれぞれ 89.7%、88.9%、末子年齢 3 歳未満と 1 歳未満では 9 割を超える（92.4%、94.4%）。子どもを最優先にする、という考えは主流であり、とくに小さい子どもを持つ妻が支持している。過去 3 回の調査のいずれも末子年齢の低い場合に賛成割合が高く、各調査における最大と最小の差は 17~20 ポイント程度である。第 3 回調査と比較すると、いずれの末子年齢の区分においても賛成割合が若干増えており、末子年齢 18 歳未満で 7 ポイント、12 歳未満で 6 ポイントその他は 4~5 ポイント上昇した。

表 10-5 「夫や妻は、自分たちのことを多少犠牲にしても、子どものことを最優先すべきだ」への賛否（妻の年齢別、妻の従業上の地位別、末子年齢別）

	総数			賛成			反対		
	第2回	第3回	第4回	第2回	第3回	第4回	第2回	第3回	第4回
総数	6,558	6,188	5,680	77.2%	77.8%	81.5%	22.8%	22.2%	18.5%
妻の年齢									
29歳以下	589	479	316	83.3	88.7	93.7	16.6	11.3	6.4
30~39歳	1,581	1,539	1,324	80.5	84.3	88.4	19.4	15.7	11.5
40~49歳	1,978	1,513	1,342	72.8	77.7	85.3	27.1	22.3	14.6
50~59歳	1,531	1,718	1,508	74.3	72.6	74.7	25.8	27.4	25.4
60~69歳	879	939	1,190	82.0	71.5	75.0	18.0	28.5	25.0
妻の従業上の地位									
常勤	968	1,022	1,100	73.8	77.1	81.6	26.3	22.9	18.3
パート	847	1,466	1,342	73.2	77.8	84.2	26.8	22.2	15.8
自営・家族従業	720	755	661	75.5	71.7	76.7	24.5	28.3	23.3
専業主婦	2,727	2,677	2,190	80.5	80.0	81.8	19.5	20.0	18.2
末子年齢									
1歳未満	183	291	216	83.0	90.0	94.4	16.9	10.0	5.6
3歳未満	529	482	381	86.4	87.8	92.4	13.6	12.2	7.6
6歳未満	516	500	424	81.0	85.4	88.9	19.0	14.6	11.1
12歳未満	934	763	706	76.3	83.9	89.7	23.6	16.1	10.3
18歳未満	980	753	624	76.2	77.8	84.6	23.7	22.2	15.4
18歳以上	2,572	2,707	2,392	76.5	72.9	75.6	23.4	27.1	24.4
子どもなし	507	609	545	66.7	73.4	77.8	33.3	26.6	22.2

注1)妻の年齢69歳以下を対象に集計。

注2)割合の合計は四捨五入の関係で100にならないことがある。

4)老親の援助についての考え方

「年をとった親は、子ども夫婦と一緒に暮らすべきだ」の賛成割合は高い順から 29 歳以下の 54.9%、60 歳代の 53.4%、次いで 50 歳代の 49.3%、30 歳代の 48.4%、40 歳代の 46.7%で、年齢による違いは比較的小さい（表 10-6）。第 3 回調査と比べると、29 歳以下の賛成割合が 6 ポイント高いが、他の年齢層ではほとんど変化がない。居住地区別で見ると、賛成割合は非人口集中地区で過半数の 55.1%、人口集中地区では半数に満たない 46.4%である。親との同別居別で見ると、賛成割合は親と同居していない妻では 45.1%、親と同居している妻では 59.1%で後者の方が 14 ポイント高い。

実際に介護をすることへの考え方をたずねた「年老いた親の介護は家族が担うべきだ」への賛否をみると、賛成割合が最も高いのは 29 歳以下で 4 分の 3 超（77.2%）、次いで 30 歳代（66.9%）、60 歳代（61.8%）、40 歳代（60.7%）の順ですべて 6 割台、最も低いのが 50 歳代で 56.2%である（表 10-7）。年齢層による開きは 20 ポイントを上回り（21.0%）、過去の調査に比べ、その開きは拡大している。

「高齢者への経済的援助は、公的機関より家族が行うべきだ」への賛否をみると、賛成割合は、60 歳代のみが 3 割台（33.7%）で最も高く、50 歳代以下ではすべて 2 割台（21.5%から 25.7%）である（表 10-8）。どの年齢層でも第 3 回調査より賛成割合が低下し、最も低下した 60 歳代では 6 ポイント程度である。

表 10-6 「年をとった親は子ども夫婦と一緒に暮らすのがよい」への賛否
（妻の年齢別、居住地域別、同別居別）

	総数			賛成			反対		
	第2回	第3回	第4回	第2回	第3回	第4回	第2回	第3回	第4回
総数	6,536	6,137	5,640	50.4%	50.4%	49.7%	49.6%	49.6%	50.3%
妻の年齢									
29歳以下	581	474	313	45.4	49.2	54.9	54.6	50.8	45.0
30～39歳	1,566	1,517	1,308	44.0	47.1	48.4	56.1	52.9	51.6
40～49歳	1,978	1,497	1,325	47.2	49.1	46.7	52.8	50.9	53.2
50～59歳	1,528	1,699	1,498	57.6	53.1	49.3	42.5	46.9	50.7
60～69歳	883	950	1,196	60.1	53.6	53.4	39.8	46.4	46.6
居住地区									
非人口集中地区	2212	2296	2154	59.4%	59.1%	55.1%	40.6%	40.9%	44.9%
人口集中地区	4,324	3,841	3,486	45.9	45.2	46.4	54.1	54.8	53.6
親との同別居									
いずれかの親と同居	1,342	1,281	1,084	59.4%	59.1%	55.1%	40.6%	38.5%	40.9%
いずれの親とも別居	3,840	3,666	2,962	44.5	46.0	45.2	55.5	54.0	54.8

注1)妻の年齢69歳以下を対象に集計。

注2)割合の合計は四捨五入の関係で100にならないことがある。

表 10-7 「年老いた親の介護は家族が担うべきだ」への賛否（妻の年齢別）

	総数			賛成			反対		
	第2回	第3回	第4回	第2回	第3回	第4回	第2回	第3回	第4回
総数	6,569	6,138	5,665	74.8%	65.6%	62.1%	25.2%	34.4%	37.9%
妻の年齢									
29歳以下	585	472	316	83.2	78.2	77.2	16.7	21.8	22.8
30～39歳	1,569	1,512	1,318	76.6	68.1	66.9	23.4	31.9	33.1
40～49歳	1,981	1,493	1,326	69.5	62.9	60.7	30.4	37.1	39.3
50～59歳	1,546	1,706	1,503	74.9	61.3	56.2	25.2	38.7	43.8
60～69歳	888	955	1,202	77.6	67.4	61.8	22.4	32.6	38.1

注1)妻の年齢69歳以下を対象に集計。

注2)割合の合計は四捨五入の関係で100にならないことがある。

表 10-8 「高齢者への経済的な援助は、公的機関よりも家族が行うべきだ」への賛否
(妻の年齢別)

	総数			賛成			反対		
	第2回	第3回	第4回	第2回	第3回	第4回	第2回	第3回	第4回
総数	6,529	6,130	5,663	29.7%	28.6%	25.5%	70.3%	71.4%	74.6%
妻の年齢									
29歳以下	581	469	312	29.0	26.7	24.0	71.0	73.3	76.0
30～39歳	1,567	1,507	1,313	23.4	25.7	21.5	76.5	74.3	78.4
40～49歳	1,971	1,502	1,326	24.7	24.2	21.9	75.3	75.8	78.2
50～59歳	1,533	1,713	1,507	35.9	29.2	25.7	64.1	70.8	74.3
60～69歳	877	939	1,205	41.5	40.1	33.7	58.5	59.9	66.2

注1) 妻の年齢69歳以下を対象に集計。


注2) 割合の合計は四捨五入の関係で100にならないことがある。

2. 家族認識の範囲

本調査では妻の考える「家族」の範囲について、夫妻の親や祖父母、子ども、結婚後の息子や娘およびその配偶者、孫などの近い親それぞれについて、「一般的に、「家族」の一員を言えると思いますか。一緒に住んでいる場合（同居）と、そうでない場合（別居）を考慮してお答えください」という形でたずねた。回答者に、質問で挙げた関係にある親族が実際にいるかどうかにかかわらず、答えることのできる質問となっている。選択肢には、居住関係によって「同居、別居に関わらず家族である」「同居していれば家族である」「同居していても家族とはいえない」の3つのレベルを設定した。一つ目は、居住関係に関わらず無条件に家族とみなす、二つ目は、居住関係によって家族と見なすか否かが変わる、三つ目は条件に関わらず家族とみなさないという認識を表している。以下では、今回の調査結果を第1回調査から第3回調査までの結果と共に示していく。

(1) 全体の傾向

妻が無条件に家族と認識する割合が最も高いのは20歳以上の未婚の子(79.9%)と自分(妻)の親(78.2%)でほぼ8割、次いで夫の親(71.2%)、結婚している息子(68.6%)、結婚している娘(66.2%)、息子の妻(63.8%)、娘の夫(60.1%)である。自分(妻)の祖父母、夫の祖父母、自分(妻)のきょうだいについては5割台(56.7%, 51.3%, 51.1%)、最も低いのが夫のきょうだい、4割に満たない(38.9%) (図10-2、図10-3)。どの親族についても、今回の結果は第3回調査と比べ、無条件で「家族」とみなす割合が高くなっており、第1回調査(1993年)からみられる「家族」と認識する回答の増加傾向は継続している。さらに、第2回調査(1998年)から第3回調査(2003年)でみられた変化に比べ、第3回調査から今回にかけての変化の方が全体に大きい。特に変化が大きいのは祖父母に対する認識で、妻の祖父母では12ポイント、夫の祖父母では8ポイント増加した。妻自身の親ときょうだいについても10ポイント程度の増加がみられる。夫と血縁関係にある親族や子どもの親族においても増加はみられるが、妻と血縁関係にある親族の増加の方が大きいことが特徴的である。



1: 第1回調査では「結婚している長男」

2: 第1回調査では「結婚して姓が変わった娘」

3: 第1回調査では「長男の子ども」

4: 第1回調査では「長男の子ども」

5: 第1回調査では「娘の子」

図 10-2 家族の範囲

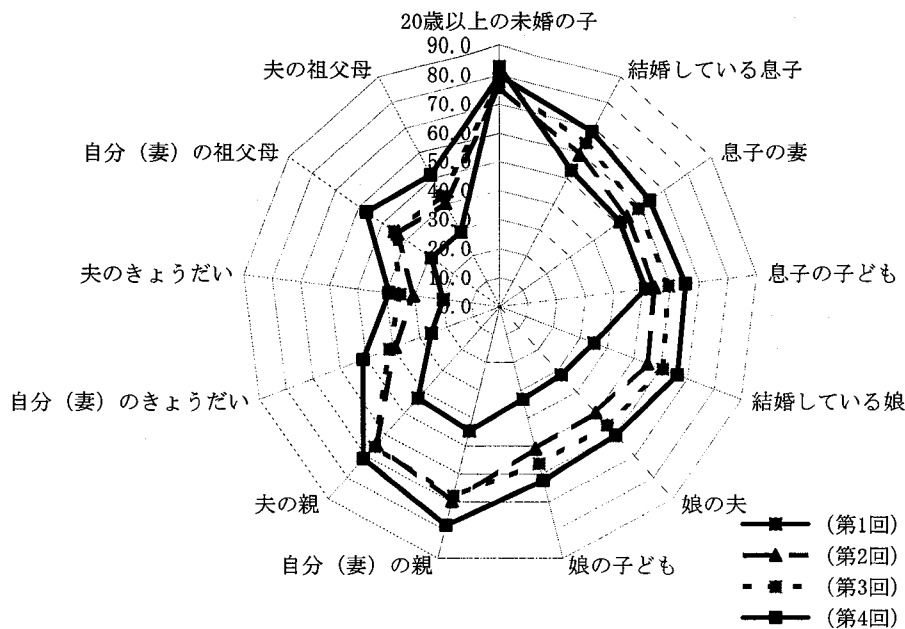


図 10-3 「同居、別居に関わらず家族である」の割合

(2)妻の年齢別にみた家族認識の範囲

妻の年齢別に家族の認識についてみると、過去の調査結果と同様に、若い妻の方が家族を広くとらえている(図 10-4、図 10-5)。今回の調査では 29 歳以下で夫の妻と夫のきょうだいを無条件に家族とみなす割合が 1 ポイント、70 歳以上で結婚している息子で 3 ポイント、20 歳以上の未婚の子で 8 ポイントと低下したが、その他すべての年齢層では、いずれの親族についても「同別居に関わらず家族である」の回答が増加した。

自分(妻)の親については、29 歳以下ではほとんど増加がみられなかったが、30 歳以上では 10 ポイント以上増加した。自分(妻)のきょうだいについては 30 歳代と 40 歳代で 15 ポイント、夫のきょうだいについては 30 歳代で 10 ポイント、結婚している息子については 30 歳代で 11 ポイント、40 歳代で 9 ポイント、結婚している娘については 30 歳代で 11 ポイント、40 歳代で 10 ポイント、息子の妻については 30 歳代で 11 ポイント、娘の子どもについては 12 ポイント、自分(妻)の祖父母については 30 歳代で 17 ポイント、29 歳以下で 15 ポイント、夫の祖父母については 30 歳代で 14 ポイント、30 歳代で 10 ポイントの増加で、特に 30 歳代と 40 歳代で第 3 回調査からの増加が大きい。

(3)居住地別にみた家族認識の範囲

次に、現在の居住地が都市的地域(人口集中地区)であるか、農村的地域(非人口集中地区)であるかによって妻の家族認識をみる(図 10-6、図 10-7)。いずれの親族についても、人口集中地区の方が、居住関係に関わらず家族であると認識する妻の割合が高い。ただし違いは比較的小さく、結婚している娘については 8 ポイント、自分(妻)の親と自分(妻)のきょうだいについては 6 ポイント、娘の子どもについては 5 ポイントで、その他における違いは 5 ポイント未満である。第 3 回調査ではどちらの地域でも自分(妻)の親

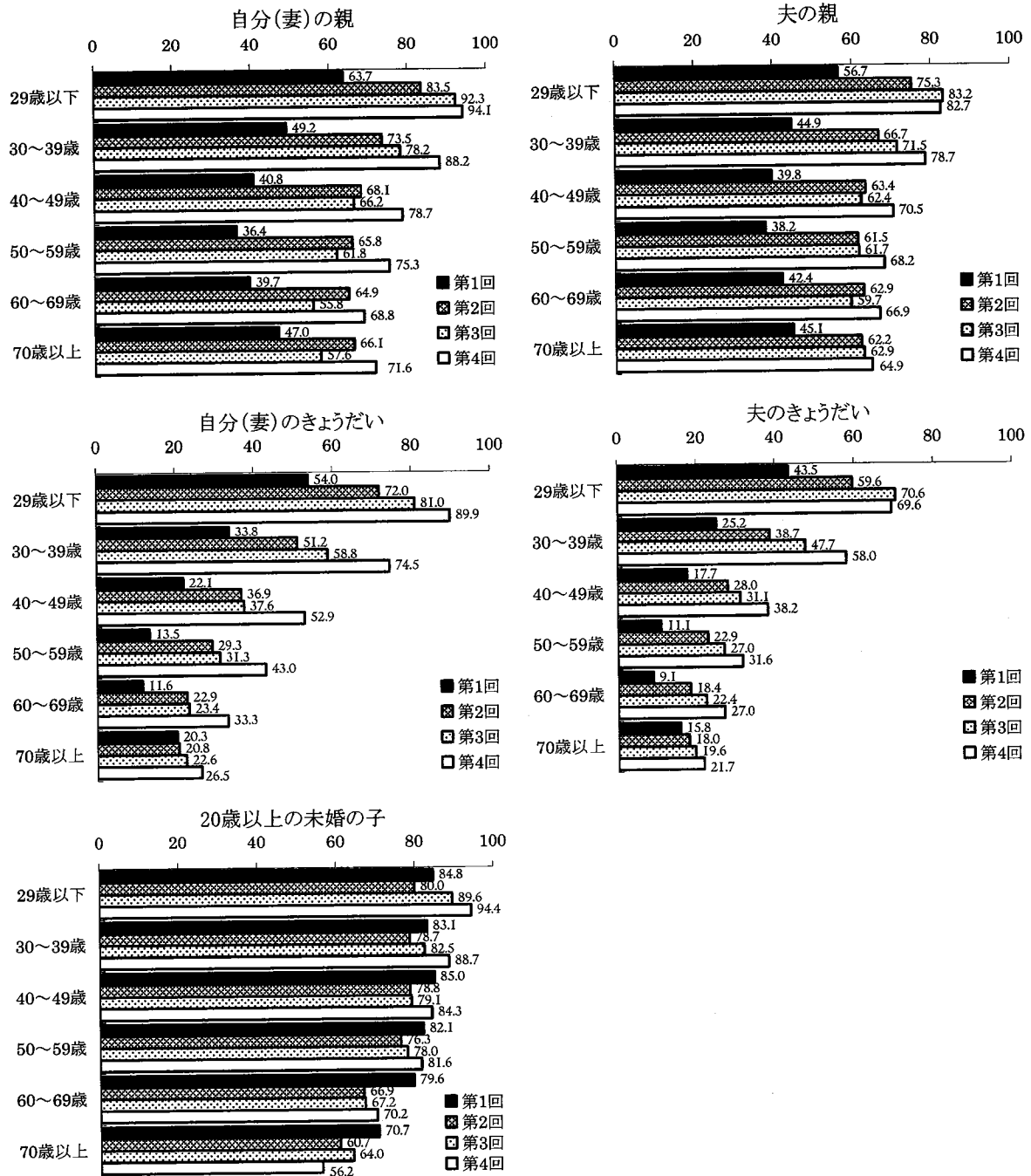


図 10-4 妻の年齢別にみた「同居、別居に関わらず家族である」の割合
(親族別、第1回～第4回調査)

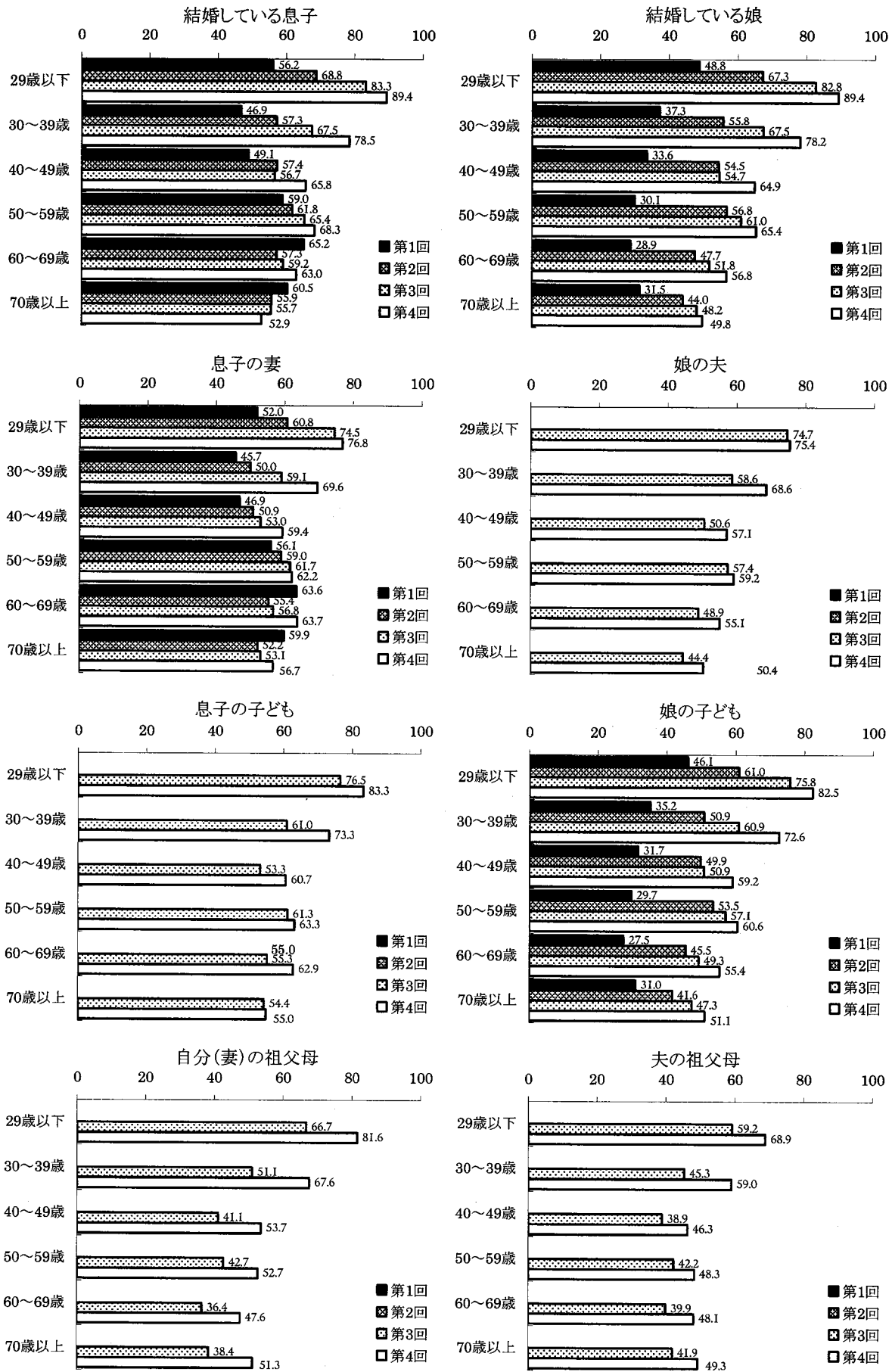


図 10-4 妻の年齢別にみた「同居、別居に関わらず家族である」の割合 (親族別、第1回～第4回調査) つづき

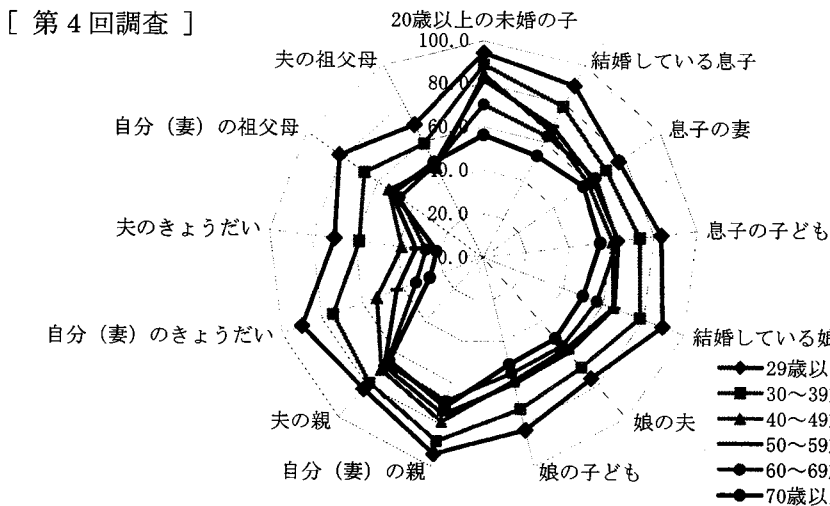
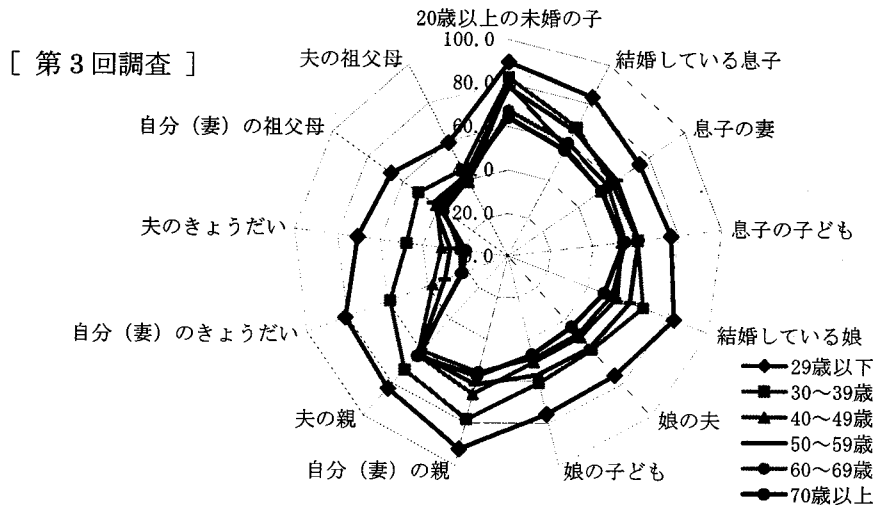


図 10-5 妻の年齢別にみた「同居、別居に関わらず家族である」の割合
(第3回調査・第4回調査)

を家族と認識する妻の割合は減少し、夫の親についてはほとんど変化がなかったが、今回の調査では自分(妻)の家族と認識する割合も、夫の親を家族と認識する割合も高くなった。

(4) 親との同別居別にみた家族認識の範囲

近い親族を家族と認識するか否かを、調査時点における妻・夫の親との同別居別にみると、「家族」であると回答する割合は、すべての親族について、いずれの親とも別居している妻が、最も高い。つまり親と同居していない妻の方が「家族」を広くとらえているといえる(図 10-8、図 10-9)。夫の親と同居している妻と、自分(妻)の親と同居している妻を比べると、結婚している息子についてはほぼ同割合、夫の親、夫のきょうだい、夫の祖父母については、実際に夫の親と同居している妻の方が高く、他の親族についてはすべて自分(妻)の親と同居している妻の方が高い。

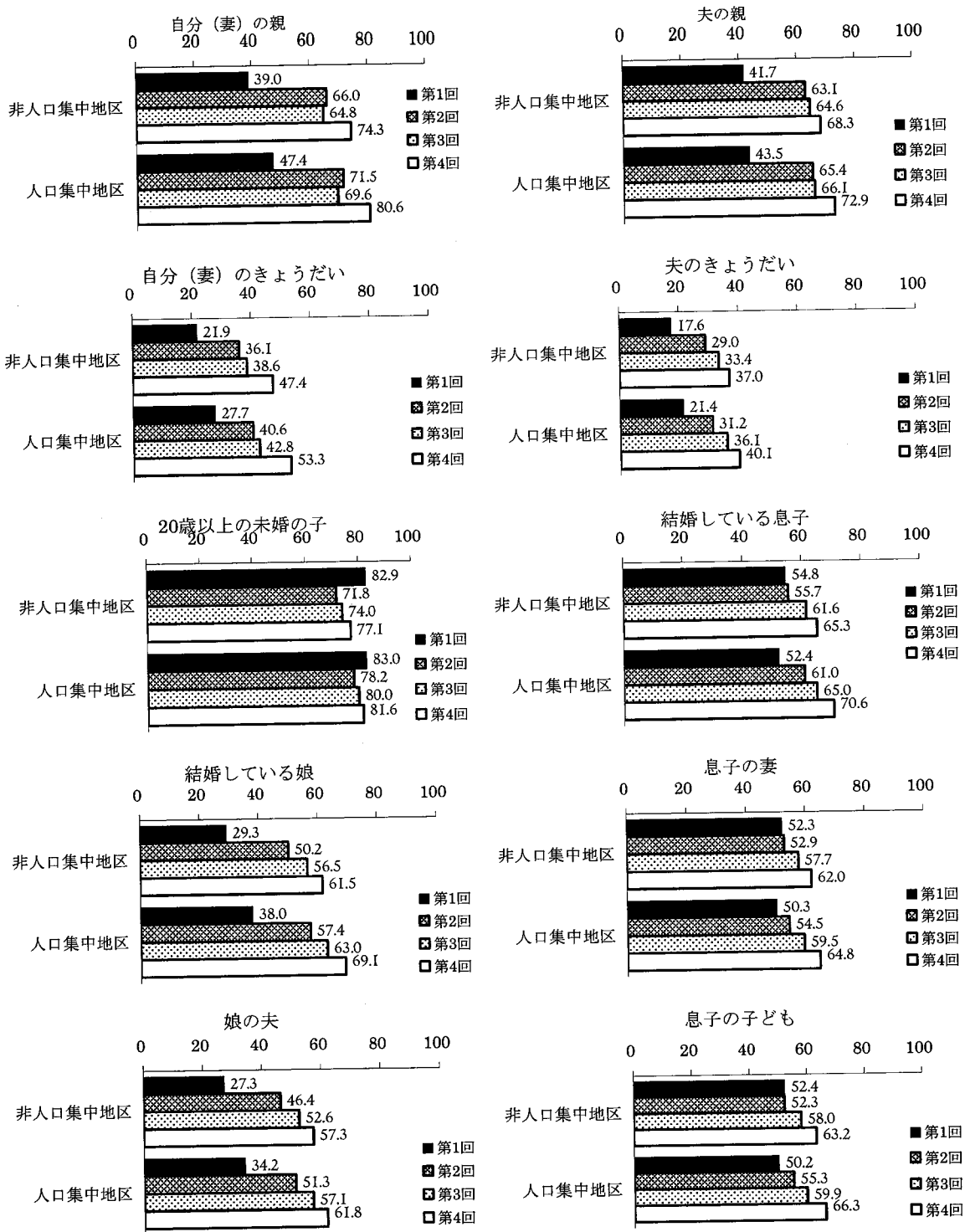


図 10-6 居住地域別にみた「同居、別居に関わらず家族である」の割合 (親族別、第1回～第4回調査)

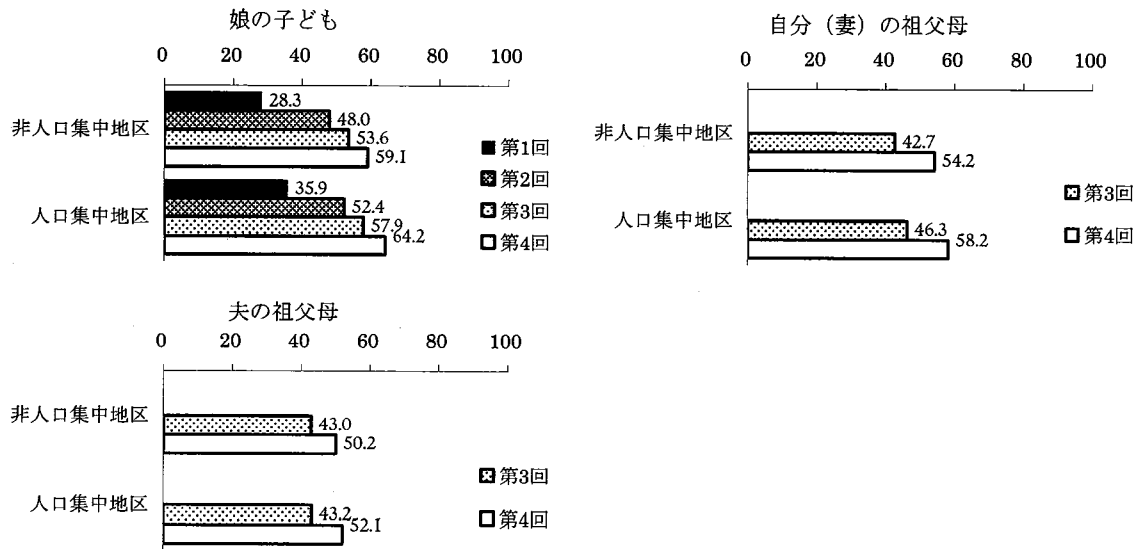
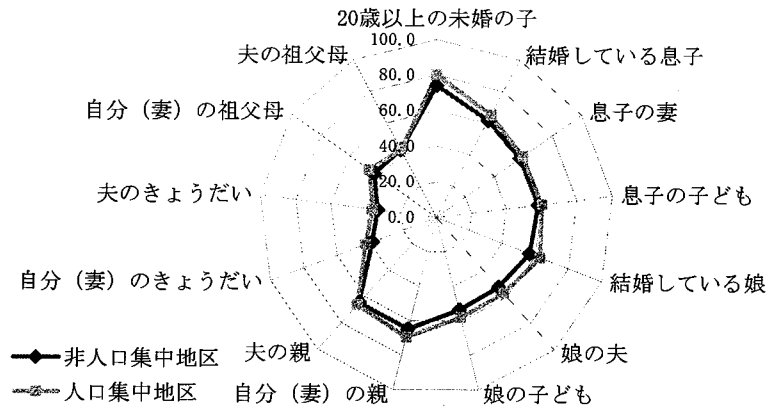


図 10-6 居住地域別にみた「同居、別居に関わらず家族である」の割合 (親族別、第1回～第4回調査) つづき

[第3回調査]



[第4回調査]

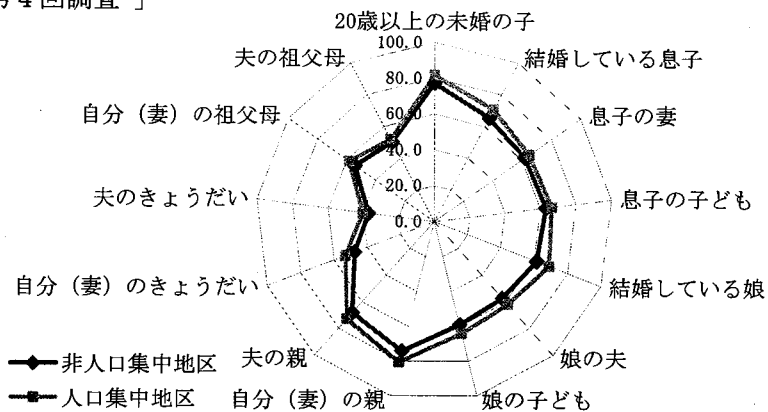


図 10-7 居住地域別にみた「同居、別居に関わらず家族である」の割合 (第3回調査・第4回調査)

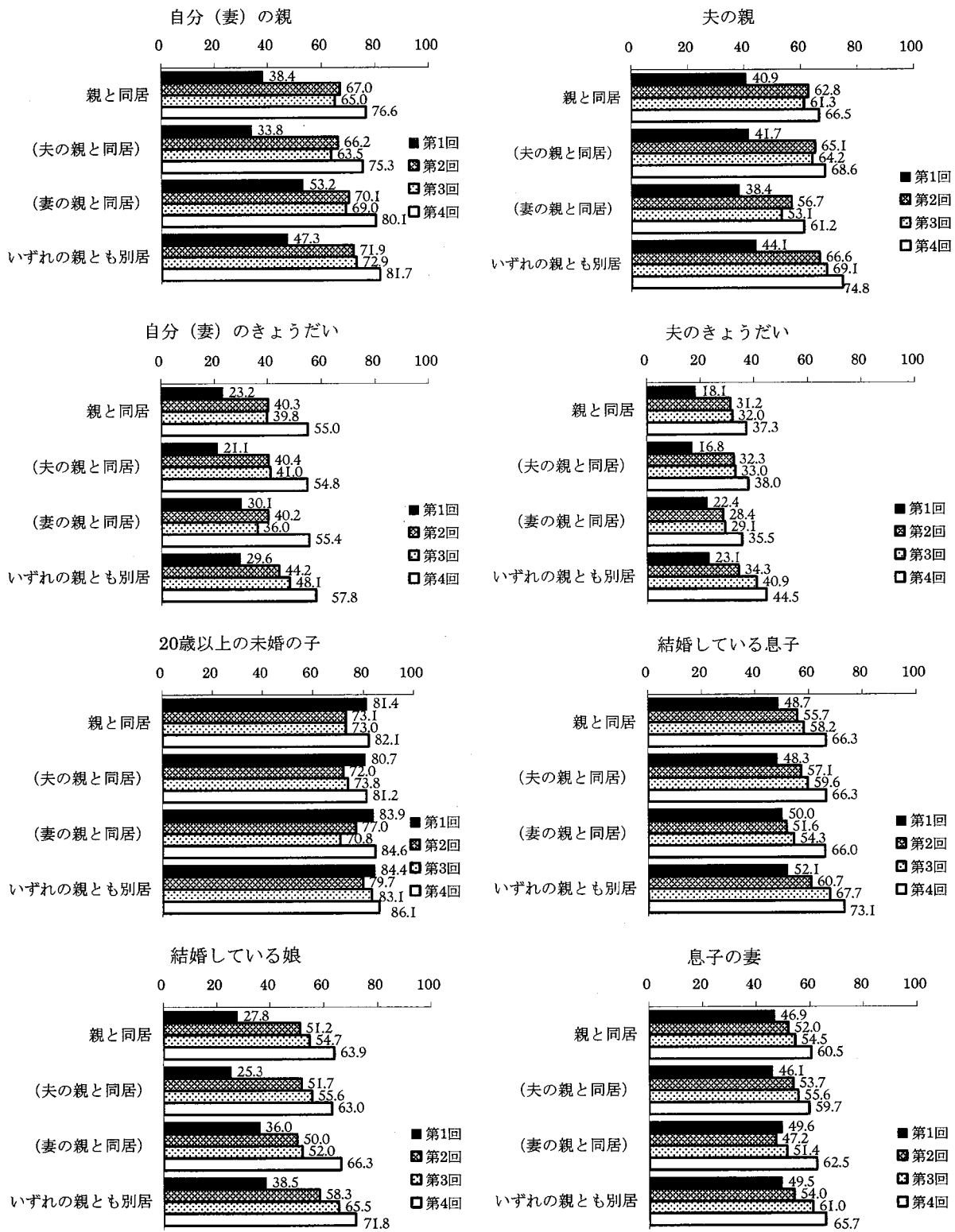


図 10-8 親との同居別居にみた「同居、別居に関わらず家族である」の割合 (親族別、第1回～第4回調査)

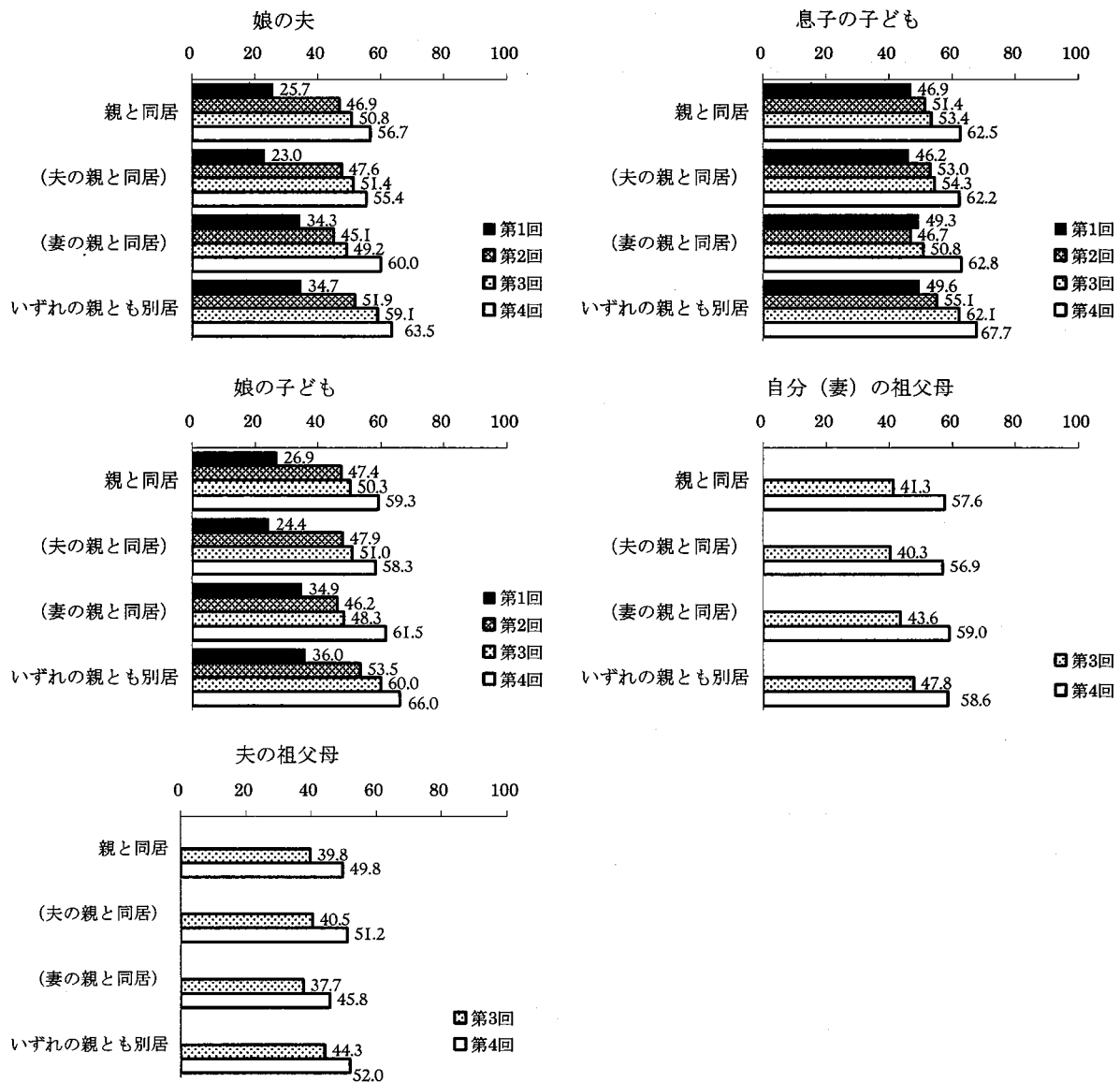


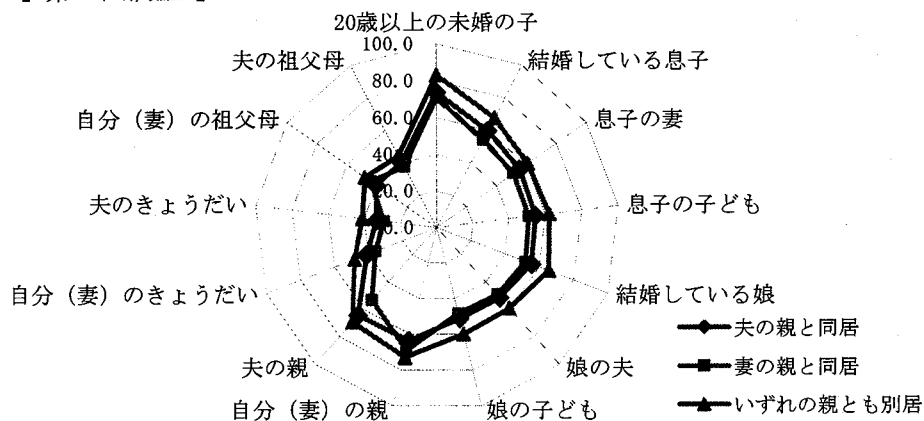
図 10-8 親との同別居別にみた「同居、別居に関わらず家族である」の割合 (親族別、第1回～第4回調査) つづき

第3回調査の結果と比較すると、同別居の状態に関わらず、今回の方がいずれの親族についても無条件で家族であると回答する妻の割合が高い。自分の親と同居している妻で、夫の親と同居している妻およびどちらの親とも同居していない妻に比べて前回調査から特に大きな増加がみられるのが、自分(妻)のきょうだい(19ポイントの増加)、20歳以上の未婚の子(14ポイント)、結婚している息子(12ポイント)、結婚している娘(14ポイント)、息子の妻(11ポイント)、娘の夫(11ポイント)、息子の子ども(12ポイント)、娘の子ども(13ポイント)である。いずれの親とも同居していない妻は、同居している妻に比べ、第3回調査からの変化は小さい。

以上、近い親族の中で、妻が誰を「家族」とみなすかをみてきた。前回調査まで観察された、居住関係に関わりなく妻が家族と認識する範囲が拡大している傾向は今回もみら

れた。また、第2回調査から第3回調査にかけての変化に比べ、第3回調査から今回の調査でみられた変化の方が全般に大きい。

[第3回調査]



[第4回調査]

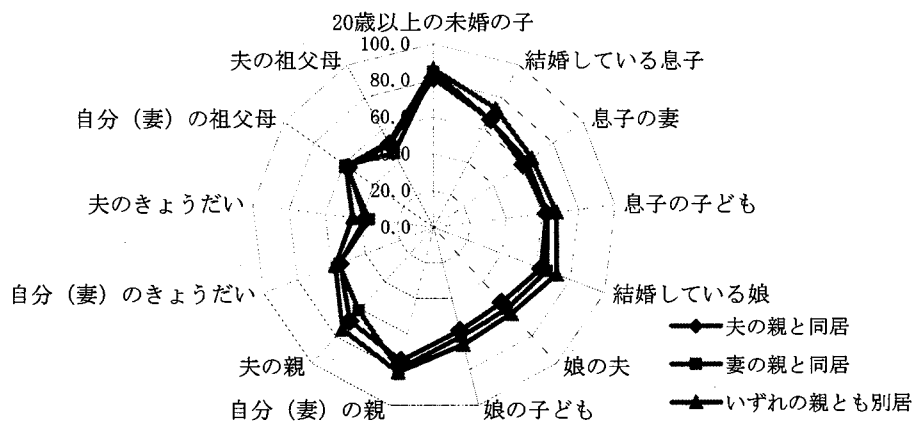



図 10-9 親との同居別に見た「同居、別居に関わらず家族である」の割合
(第3回調査・第4回調査)


付属資料

1. 調査関係資料	81
2. 主要結果表	117



1. 調査関係資料

1. 第4回全国家庭動向調査実施要綱…………… 83
2. 第4回全国家庭動向調査についてのお願い…………… 84
3. 第4回全国家庭動向調査 調査票…………… 85
4. 第4回全国家庭動向調査 調査の手引き…………… 93



2008年社会保障・人口問題基本調査 『第4回全国家庭動向調査』実施要綱

1 調査の目的と意義

近年、人口の少子化や高齢化が急速に進むわが国の家族は、単独世帯や夫婦世帯の増加、女性の社会進出による共働き家庭の増加など、その姿とともに機能も大きく変化している。この家庭機能の変化は、家庭内における子育て、老親扶養・介護などのあり方に大きな影響を及ぼすだけでなく、社会全般に多大な影響を与える。家族変動の影響を大きく受ける子育てや高齢者の扶養・介護などの社会サービス政策の重要性が高まっているなかで、わが国の家族の構造や機能の変化、それに伴う子育てや高齢者の扶養・介護の実態、およびその変化と要因などを正確に把握することが重要な課題となっている。

そこで、国立社会保障・人口問題研究所は、最近の家庭機能の実態や動向を明らかにするため、前回調査（平成15年）に引き続き、平成20年度に「第4回全国家庭動向調査」を実施することになった。この調査結果は、広く各種の行政施策立案の基礎資料として役立てられる。

2 調査の対象

本調査は、平成20年国民生活基礎調査地区内より無作為に抽出した300調査区のすべての世帯を調査対象とする。

3 調査の実施日

平成20年7月1日を調査日とする。

4 調査の事項

- 1) 夫婦の人口学的・社会経済的屬性
- 2) 両親、子どもに関する事項
- 3) 出産・育児、扶養・介護に関する事項
- 4) 日常生活でのサポート資源に関する事項
- 5) 夫の家事・育児に関する事項
- 6) 夫婦関係に関する事項
- 7) 子どもや家族に関する考え方（意識）に関する事項
- 8) 資産の継承に関する事項

5 調査の方法

調査票の配布・回収は調査員が行い、調査票の記入は調査対象者の自計方式による。

6 調査の系統

この調査は、国立社会保障・人口問題研究所が厚生労働省大臣官房統計情報部、都道府県、保健所を設置する市・特別区および保健所の協力を得て実施する。

7 調査の公表

集計は国立社会保障・人口問題研究所が行い、平成21年11月頃に公表予定。

『第4回 全国家庭動向調査』

ご協力をお願い

近年、人口の少子化や高齢化が急速に進むわが国の家族は、単独世帯や夫婦世帯の増加、女性の社会進出による共働き家庭の増加など、その姿とともに機能も大きく変化しています。家庭機能の変化は、家庭内における子育て、老親扶養・介護などのあり方に大きな影響を及ぼすだけでなく、社会全般に多大な影響を与えており、社会サービス施策の重要性が一層高まっています。

そこで、国立社会保障・人口問題研究所は、最近の家庭機能の実態や動向を明らかにするため、前回(平成15年)の第3回に引き続き、「第4回全国家庭動向調査」を実施することになりました。この調査の結果は、厚生労働行政をはじめとする各種行政施策の立案のための基礎資料として役立てられます。

調査は、回答していただいた調査票を、無記名で回収用封筒に入れ、密封していただいた後、保健所を通じて直接国立社会保障・人口問題研究所に送られる仕組みになっております。ご記入の内容は、国立社会保障・人口問題研究所においてすべて統計的に処理され、調査結果は統計数字の形で発表されますので、一人一人のご回答が他に漏れることは決してありません。

なにとぞ、この調査にご協力いただけますよう重ねてお願い申し上げます。

平成20年7月

厚生労働省
国立社会保障・人口問題研究所長
京極 高宣

〒100-0011 東京都千代田区内幸町 2-2-3
日比谷国際ビル 6階
電話 (03)-3595-2984
内線 4463, 4465
<http://www.ipss.go.jp/>

調査についてのお問い合わせ先

保健所



調査員記入欄

都道府県名			
保健所名			
地区番号	単位区番号	世帯番号	
確認欄			

この調査票は統計目的以外には
使用しませんので、ありのまま
をご記入ください。

2008年社会保障・人口問題基本調査
第4回全国家庭動向調査

2008(平成20)年7月1日

厚生労働省 国立社会保障・人口問題研究所
〒100-0011 東京都千代田区内幸町2-2-3
日比谷国際ビル6階
電話(03)3595-2984 内線4463, 4465
http://www.ipss.go.jp

記入上のお願い

- この調査票は、世帯のなかで(届出の有無にかかわらず)結婚している、あるいは、結婚経験のある女性に7月1日現在の事実についてお答えいただくものです。結婚している、あるいは、結婚経験のある女性がいらっしゃらない世帯では、世帯主の方にご記入願います。
- ひとつの世帯に結婚している、あるいは、結婚経験のある女性が2人以上いらっしゃる場合は、もっとも若い世代の方にご記入願います。
- あてはまる数字には○をつけ、()や□には適当な数字をご記入下さい。なお、特に指示がない限り、○は1つだけつけてください。
- 記入の仕方がわからないときは、調査員が調査票を集めにうかがったときにおたずねください。

問1 あなたの世帯についてうかがいます。

- 現在、このお住まいで一緒に生活している方は、あなたを含めて何人いますか。 □ 人
* 入院、留学、単身赴任等で長期(おおむね3ヶ月以上)にわたって不在の方は数に入れません。
- この世帯で、(届出の有無にかかわらず)結婚している、あるいは、結婚経験のある女性は何人いますか。 □ 人
* 入院、留学、単身赴任等で長期(おおむね3ヶ月以上)にわたって不在の方は数に入れません。
- 一緒に生活している方はどなたですか。あてはまる方全員に○をつけ、カッコにはその人数を記入してください(あなたからみた続柄でお答えください)。ひとり暮らしの方は、男性なら1、女性なら2を選んで○をつけてください。

1. ひとり暮らし(男性)	5. 娘()人	9. あなたの父親	13. あなたのきょうだい()人
2. ひとり暮らし(女性)	6. 息子・娘の配偶者()人	10. あなたの母親	14. 配偶者のきょうだい()人
3. 配偶者(パートナー)	7. 孫()人	11. 配偶者の父親	15. その他()人
4. 息子()人	8. 孫の配偶者()人	12. 配偶者の母親	

- この世帯で、(届出の有無にかかわらず)結婚している、あるいは、結婚経験のある女性のうち、もっとも若い世代の方の結婚についてお答えください。離別や死別した方についてはわかるものだけご記入ください。結婚経験のある女性がない場合は問2に進んでください。

(ア) もっとも最近の結婚生活を始めた年月 * 結婚式を挙げたとき、または同居を開始したときのうち、早い方を書いてください	(イ) 届出の有無	(ウ) 名乗っている(いた)姓
1. 昭和 ()年()月 2. 平成 ()年()月 3. 西暦 ()年()月	1. 届出をした 2. 届出をしていない	1. 夫の姓 2. 妻の姓 3. 夫・妻別々の姓

(エ) 現在の配偶状態	(オ) 同居/別居の別 * 現在、夫と同じお住まいで暮らしているかをお答えください。別居・離別・死別した年月については、同居が解消されたときのもっとも早い時期をお書きください
1. 初婚 2. 再婚 3. 離別・死別	1. 夫と同居 2. 夫と別居(仕事上の理由) 3. 夫と別居(仕事以外の理由) 4. 夫はいない(離別・死別等の理由)
	別居・離別・死別した年月 1. 昭和 ()年()月 2. 平成 ()年()月 3. 西暦 ()年()月

- この世帯で、(届出の有無にかかわらず)結婚している、あるいは、結婚経験のある女性のうち、もっとも若い世代の方とその配偶者(パートナー)についてお答えください。離別や死別した方についてはわかるものだけご記入ください。結婚している、あるいは、結婚経験のある女性がない場合は、あなたについてのみお答えください。

	あなた	配偶者(パートナー)
(1) 出生年月	1. 大正 ()年()月 2. 昭和 ()年()月 3. 平成 ()年()月 4. 西暦 ()年()月	1. 大正 ()年()月 2. 昭和 ()年()月 3. 平成 ()年()月 4. 西暦 ()年()月
(2) きょうだい数 * 現在生存している方についてご記入ください。同居していない方も含めます。	兄()人 姉()人 弟()人 妹()人 あなたを含めて合計()人	兄()人 姉()人 弟()人 妹()人 配偶者(パートナー)を含めて合計()人
(3) 健康状態	1. よい 2. まあよい 3. ふつう 4. あまりよくない 5. よくない	1. よい 2. まあよい 3. ふつう 4. あまりよくない 5. よくない
(4) 最後に卒業した(あるいは在学中の)学校	1. 小学校・新制中学校 2. 旧制中学校・新制高校(共学) 3. 旧制中学校・新制高校(別学) 4. 専修学校(高卒後)	1. 小学校・新制中学校 2. 旧制中学校・新制高校(共学) 3. 旧制中学校・新制高校(別学) 4. 専修学校(高卒後)
(5) 現在、仕事をしていますか。または、学校等に通っていますか。 * アルバイトをしている学生の方は、「4. 学生・生徒」とお答えください。	1. 仕事をしている 2. 仕事をしていない(学生・生徒以外) 3. 一時的に休業・休職中 4. 学生・生徒 5. その他	1. 仕事をしている 2. 仕事をしていない(学生・生徒以外) 3. 一時的に休業・休職中 4. 学生・生徒 5. その他

結婚している、あるいは、結婚経験のある女性のうち、もっとも若い世代の方とその配偶者（パートナー）の現在のお仕事についてうかがいます。現在一時的に仕事を休んでいる方は休業中のお仕事、現在仕事をしていない方はもっとも最近していたお仕事について、お答えください。複数の仕事をお持ちの方は、最も勤務時間の長いものについてお答えください。結婚経験のある女性がいない場合は、あなたについてのみお答えください。

(6) そのお仕事についてはいつですか。	あなた		配偶者（パートナー）	
	()歳のときの()月頃	()月頃	()歳のときの()月頃	()月頃
(7) その仕事を現在も続けていますか。	1. 現在も続けている 2. 休業・休職中 3. 辞めた → ()歳のときの()月頃		1. 現在も続けている 2. 休業・休職中 3. 辞めた → ()歳のときの()月頃	
(8) 従業上の地位	1. 常勤(フルタイム)雇用者 4. 自営業主 2. パート・アルバイト 5. 家族従業者 3. 嘱託・派遣社員		1. 常勤(フルタイム)雇用者 4. 自営業主 2. パート・アルバイト 5. 家族従業者 3. 嘱託・派遣社員	
(9) 職種 * 実際に行っている(いた)お仕事の内容	1. 専門・技術 6. 農林漁業 2. 管理 7. 生産工程・技能工 3. 事務 8. 労務・単純作業 4. 販売 9. その他 5. サービス ()		1. 専門・技術 6. 農林漁業 2. 管理 7. 生産工程・技能工 3. 事務 8. 労務・単純作業 4. 販売 9. その他 5. サービス ()	
(10) 勤め先の規模 * 勤め先の企業・団体などの支店、工場や出張所などを含めた従業員数(パートなども含む)	1. 1~9人 5. 300~999人 2. 10~29人 6. 1,000~4,999人 3. 30~99人 7. 5,000人以上 4. 100~299人 8. 官公庁		1. 1~9人 5. 300~999人 2. 10~29人 6. 1,000~4,999人 3. 30~99人 7. 5,000人以上 4. 100~299人 8. 官公庁	
(11) 雇用保険、または共済組合への加入	1. 雇用保険または共済組合に加入 2. 制度がない		1. 雇用保険または共済組合に加入 2. 制度がない	
(12) 平日の通勤時間	1. 約()分 2. 0(ゼロ)分		1. 約()分 2. 0(ゼロ)分	
(13) 通常の労働時間	1週間あたり 約()時間		1週間あたり 約()時間	
(14) 平日、家を出る時刻	1. 午前 ()時 ()分頃 2. 午後 ()時 ()分頃 3. 自宅で仕事をしている		1. 午前 ()時 ()分頃 2. 午後 ()時 ()分頃 3. 自宅で仕事をしている	
(15) 平日、帰宅する時刻	1. 午前 ()時 ()分頃 2. 午後 ()時 ()分頃 3. 自宅で仕事をしている		1. 午前 ()時 ()分頃 2. 午後 ()時 ()分頃 3. 自宅で仕事をしている	
(16) 昨年一年間の収入(税込み)	1. なし 7. 500~599万円 2. 100万円未満 8. 600~799万円 3. 100~199万円 9. 800~999万円 4. 200~299万円 10. 1,000~1,199万円 5. 300~399万円 11. 1,200~1,499万円 6. 400~499万円 12. 1,500万円以上		1. なし 7. 500~599万円 2. 100万円未満 8. 600~799万円 3. 100~199万円 9. 800~999万円 4. 200~299万円 10. 1,000~1,199万円 5. 300~399万円 11. 1,200~1,499万円 6. 400~499万円 12. 1,500万円以上	

これより先の質問は、世帯の中で(届出の有無にかかわらず)結婚している、あるいは、結婚経験のある女性にご記入願います。結婚している、あるいは、結婚経験のある女性が2人以上いらっしゃる場合は、もっとも若い世代の方にご記入願います。なお、この世帯に結婚している、あるいは、結婚経験のある女性がいらっしゃらない場合、これで質問は終わりです。ご協力ありがとうございました。

問3 あなたのお子さんについてうかがいます。

(1) お子さんはいらっしゃいますか。生存しているお子さんについてのみお答えください。

1. いる → 全部で()人 2. いない

(2) すべての方にお聞きします。今後お子さんをお持ちになる予定はありますか。予定のある方はその人数をご記入ください。 人
* 予定のない方は0(ゼロ)を記入してください。

(3) すべての方にお聞きします。あなたにとって理想的な子どもの数は何人ですか。 人

(4) お子さんがいらっしゃる方についてうかがいます。お子さんが6人以上いる場合は、年齢順に上から5人目までについてお答えください。

(ア) 性別	1人目		2人目		3人目		4人目		5人目			
	1. 男	2. 女	1. 男	2. 女	1. 男	2. 女	1. 男	2. 女	1. 男	2. 女		
(イ) 出生年月	1. 昭和 ()年 ()月	2. 平成 ()年 ()月	3. 西暦 ()年 ()月	1. 昭和 ()年 ()月	2. 平成 ()年 ()月	3. 西暦 ()年 ()月	1. 昭和 ()年 ()月	2. 平成 ()年 ()月	3. 西暦 ()年 ()月	1. 昭和 ()年 ()月	2. 平成 ()年 ()月	3. 西暦 ()年 ()月
(ウ) お子さんとの同居/別居の別	1. 同居	2. 別居	1. 同居	2. 別居	1. 同居	2. 別居	1. 同居	2. 別居	1. 同居	2. 別居		

問4 出産・育児に、不安や苦勞はありますか(ありましたか)。不安や苦勞をもっとも強く感じる順に選択肢から2つまでお答えください。

回答欄	
第1位	
第2位	

選択肢		
1. 体力的に自信がない	6. 悩み事を相談できる人がいない	11. どのような支援制度があるのかわからない
2. 経済的負担が大きい	7. 自分のことをする時間がない	12. 仕事との両立が困難である
3. 精神的負担が大きい	8. 他の家族の世話が十分にできない	13. その他
4. 家のつくりが狭い	9. 公的な支援制度が十分でない	14. 特に不安や苦勞はない
5. 手伝ってくれる人がいない	10. 会社・企業の支援制度が十分でない	

問5 18歳以上のお子さんについてうかがいます。お子さんが4人以上いる場合は、年齢順に上から3人目までについてお答えください。
18歳以上のお子さんのいらっしゃらない方は問6へ進んでください。

	いちばん上のお子さん	2人目のお子さん	3人目のお子さん
(1) このおさんは結婚していらっしゃいますか。	1. 未婚 2. 有配偶	3. 死別 4. 離別	1. 未婚 2. 有配偶 3. 死別 4. 離別
(2) このおさんの現在の仕事は何ですか。 * 学生・生徒でアルバイトをしている場合は、「7. 学生・生徒」を選んでください。	1. 常勤(フルタイム)雇用者 2. パート・アルバイト 3. 嘱託・派遣社員 4. 自営業主 5. 家族従事者 6. 無職(学生以外) 7. 学生・生徒	1. 常勤(フルタイム)雇用者 2. パート・アルバイト 3. 嘱託・派遣社員 4. 自営業主 5. 家族従事者 6. 無職(学生以外) 7. 学生・生徒	1. 常勤(フルタイム)雇用者 2. パート・アルバイト 3. 嘱託・派遣社員 4. 自営業主 5. 家族従事者 6. 無職(学生以外) 7. 学生・生徒
(3) このおさんが最後に卒業した(または在学中の)学校はどれですか。	1. 中学校 2. 高校 3. 専修学校(高卒後)	4. 高専・短大 5. 大学・大学院	1. 中学校 2. 高校 3. 専修学校(高卒後) 4. 高専・短大 5. 大学・大学院
(4) あなたのお住まいから、このおさんのお住まいまで、どれくらいかかりますか。 * よく使う交通手段でかかる時間をお答えください。	1. 同じ建物内(玄関も同じ) 2. 同じ建物内(玄関は別々) 3. 同じ敷地内の別棟	4. 15分未満 5. 15~30分未満 6. 30~60分未満 7. 1~2時間未満 8. 2~3時間未満 9. 3時間以上	1. 同じ建物内(玄関も同じ) 2. 同じ建物内(玄関は別々) 3. 同じ敷地内の別棟 4. 15分未満 5. 15~30分未満 6. 30~60分未満 7. 1~2時間未満 8. 2~3時間未満 9. 3時間以上
(5) この1年間に、このおさんとどのくらい話をしましたか。 * 電話で話す回数を含めます。	1. 毎日 2. 週に3~4回 3. 週に1~2回 4. 月に1~2回	5. 年に数回 6. 年に1~2回 7. ほとんどしない	1. 毎日 2. 週に3~4回 3. 週に1~2回 4. 月に1~2回 5. 年に数回 6. 年に1~2回 7. ほとんどしない
(6) この1年間にこのおさんと連絡をとる際、どのような手段を利用しましたか。 * 使っているものすべてに○をつけてください。	1. 手紙 2. 電話 3. 携帯電話 4. テレビ電話 5. ファックス(FAX)	6. 電子メール(パソコン) 7. 携帯電話メール 8. その他 9. なし	1. 手紙 2. 電話 3. 携帯電話 4. テレビ電話 5. ファックス(FAX) 6. 電子メール(パソコン) 7. 携帯電話メール 8. その他 9. なし
(7) このおさんが18歳になって以降、あなたはどのような手助けや世話をしましたか。 * あてはまるものすべてに○をつけてください。	1. 買い物 2. 食事 3. 洗濯 4. 出産時の世話 5. 病気の世話 6. 悩み事の相談 7. 生活費	8. 結婚資金 9. 住宅資金 10. 教育費 11. 孫の身の回りの世話 12. 孫に係わる経費 13. なし	1. 買い物 2. 食事 3. 洗濯 4. 出産時の世話 5. 病気の世話 6. 悩み事の相談 7. 生活費 8. 結婚資金 9. 住宅資金 10. 教育費 11. 孫の身の回りの世話 12. 孫に係わる経費 13. なし
(8) このおさんに、生活費やお小遣いとして月々にどのくらい渡していますか。	1. 渡してない 2. 1万円未満 3. 1~2万円未満 4. 2~3万円未満	5. 3~5万円未満 6. 5~7万円未満 7. 7~10万円未満 8. 10万円以上	1. 渡してない 2. 1万円未満 3. 1~2万円未満 4. 2~3万円未満 5. 3~5万円未満 6. 5~7万円未満 7. 7~10万円未満 8. 10万円以上
(9) このおさんから、あなたの家計への経済的な支援は月々にどのくらいありますか。	1. ない 2. 1万円未満 3. 1~2万円未満 4. 2~3万円未満	5. 3~5万円未満 6. 5~7万円未満 7. 7~10万円未満 8. 10万円以上	1. ない 2. 1万円未満 3. 1~2万円未満 4. 2~3万円未満 5. 3~5万円未満 6. 5~7万円未満 7. 7~10万円未満 8. 10万円以上
(10) 現在、あなたがもっとも世話をしているおさんはどなたですか。順位をお答えください。	1. 一番世話をしている 2. 二番目に世話をしている 3. 三番目に世話をしている	1. 一番世話をしている 2. 二番目に世話をしている 3. 三番目に世話をしている	1. 一番世話をしている 2. 二番目に世話をしている 3. 三番目に世話をしている

問6 これまでの仕事の経験や育児と仕事とのかわり方についてうかがいます。お子さんのいらっしゃらない方は(3)へ進んでください。

(1) 第1子の妊娠がわかったとき、どのような仕事をしていましたか。

従業上の地位	仕事の種類	従業先規模
1. 仕事をしていなかった → (3)へ 2. 常勤(フルタイム)雇用者 3. パート・アルバイト 4. 嘱託・派遣社員	1. 専門・技術 2. 管理 3. 事務 4. 販売 5. サービス	6. 農林漁業 7. 生産工程・技能工 8. 労務・単純作業 9. その他 ()
5. 自営業主 6. 家族従業者		1. 1~9人 2. 10~29人 3. 30~99人 4. 100~299人 5. 300~999人 6. 1,000~4,999人 7. 5,000人以上 8. 官公庁

(2) 第1子を出産したとき、その仕事はどうしましたか。

1. 続けた 2. やめた

仕事を続ける上で、どのような条件が役に立ちましたか。役に立った順に選択肢から2つまで選んでください。
一番役に立った() 二番目に役に立った()

どのような条件が整っていれば、仕事を続ける上で役立ったと思いますか。役に立ったと思う順に選択肢から2つまで選んでください。
一番役に立った() 二番目に役に立った()

選択肢

1. 育児休業制度	5. 雇用形態の転換	9. 保育所の時間延長や休日・夜間保育	13. 近隣に住んでいる人からの支援
2. 勤務時間の短縮	6. 業務内容の変更	10. 家事代行サービス	14. 職場で一緒に働いている人からの支援
3. 企業内の保育所・託児所	7. 職場の理解	11. 親・親族からの支援	15. その他
4. 職場の配置転換	8. 保育所	12. 夫からの支援	16. 特になし

(3) 仕事をする 것과結婚や出産とのかかわりについて、あなたが現実にとどりそうな人生と、理想と考える人生のタイプをそれぞれ選択肢から選んでお答えください。

回答欄		選択肢	
現実のタイプ		1. 結婚や子どもの成長に関係なく、ずっと働き続ける(続けている)	4. 結婚で退職し、出産し、その後はずっと働かない(働いていない)
理想のタイプ		2. 結婚で退職し、出産後に子どもが手を離れたら再び働く(働いている)	5. 出産で退職し、その後はずっと働かない(働いていない)
		3. 出産で退職し、子どもが手を離れたら再び働く(働いている)	6. その他

問7 ご両親についてうかがいます。現在夫のいない方はあなたのご両親についてのみお答えください。

		あなたの父親	あなたの母親	夫の父親	夫の母親	
(1) 出生年月		1. 明治 2. 大正 ()年()月	3. 昭和 4. 西暦 ()年()月	1. 明治 2. 大正 ()年()月	3. 昭和 4. 西暦 ()年()月	
(2) 最後に卒業した学校		1. 小学校・新制中学校 2. 旧制中学校・新制高校 3. 専修学校(高卒後) 4. 高専・短大 5. 大学・大学院	1. 小学校・新制中学校 2. 旧制中学校・新制高校 3. 専修学校(高卒後) 4. 高専・短大 5. 大学・大学院	1. 小学校・新制中学校 2. 旧制中学校・新制高校 3. 専修学校(高卒後) 4. 高専・短大 5. 大学・大学院	1. 小学校・新制中学校 2. 旧制中学校・新制高校 3. 専修学校(高卒後) 4. 高専・短大 5. 大学・大学院	
(3) これまでの仕事のうち、おもなものは何ですか。 * 「従業上の地位」と「職種」、それぞれに1つ○をつけてください。	(ア) 従業上の地位	1. 常勤(フルタイム)雇用者 2. パート・アルバイト 3. 自営業主 4. 家族従事者 5. 無職	1. 常勤(フルタイム)雇用者 2. パート・アルバイト 3. 自営業主 4. 家族従事者 5. 無職	1. 常勤(フルタイム)雇用者 2. パート・アルバイト 3. 自営業主 4. 家族従事者 5. 無職	1. 常勤(フルタイム)雇用者 2. パート・アルバイト 3. 自営業主 4. 家族従事者 5. 無職	
	(イ) 職種	1. 専門・技術 2. 管理 3. 事務 4. 販売 5. サービス 6. 農林漁業	7. 生産工程・技能工 8. 労務・単純作業 9. その他 ()	1. 専門・技術 2. 管理 3. 事務 4. 販売 5. サービス 6. 農林漁業	7. 生産工程・技能工 8. 労務・単純作業 9. その他 ()	1. 専門・技術 2. 管理 3. 事務 4. 販売 5. サービス 6. 農林漁業
(4) 現在の状況		1. 生存 2. すでに亡くなった → ()年前	1. 生存 2. すでに亡くなった → ()年前	1. 生存 2. すでに亡くなった → ()年前	1. 生存 2. すでに亡くなった → ()年前	

以下の質問は、すでに亡くなった方についてはお答えいただく必要はありません。

(5) 現在の仕事	1. 仕事をしている 2. 仕事をしていない	1. 仕事をしている 2. 仕事をしていない	1. 仕事をしている 2. 仕事をしていない	1. 仕事をしている 2. 仕事をしていない
(6) この1年間に、親御さんとのくらし話をしましたか。 * 電話で話す回数を含めます。	1. 毎日 2. 週に3~4回 3. 週に1~2回 4. 月に1~2回 5. 年に数回 6. 年に1~2回 7. ほとんどしない	1. 毎日 2. 週に3~4回 3. 週に1~2回 4. 月に1~2回 5. 年に数回 6. 年に1~2回 7. ほとんどしない	1. 毎日 2. 週に3~4回 3. 週に1~2回 4. 月に1~2回 5. 年に数回 6. 年に1~2回 7. ほとんどしない	1. 毎日 2. 週に3~4回 3. 週に1~2回 4. 月に1~2回 5. 年に数回 6. 年に1~2回 7. ほとんどしない
(7) この1年間に親御さんと連絡をとる際、どのような手段を利用しましたか。 * 使っているものすべてに○をつけてください。	1. 手紙 2. 電話 3. 携帯電話 4. テレビ電話 5. ファックス(FAX)	6. 電子メール(パソコン) 7. 携帯電話メール 8. その他 9. なし	1. 手紙 2. 電話 3. 携帯電話 4. テレビ電話 5. ファックス(FAX)	6. 電子メール(パソコン) 7. 携帯電話メール 8. その他 9. なし
(8) この1年間に、親御さんに対してどのような手助けや世話をしましたか。 * あてはまるものすべてに○をつけてください。	1. 日常の買い物 2. 食事 3. 洗濯 4. 病気時の世話 5. 悩み事の相談 6. 生活費 7. 病院・施設等への入所資金 8. その他 9. なし	1. 日常の買い物 2. 食事 3. 洗濯 4. 病気時の世話 5. 悩み事の相談 6. 生活費 7. 病院・施設等への入所資金 8. その他 9. なし	1. 日常の買い物 2. 食事 3. 洗濯 4. 病気時の世話 5. 悩み事の相談 6. 生活費 7. 病院・施設等への入所資金 8. その他 9. なし	1. 日常の買い物 2. 食事 3. 洗濯 4. 病気時の世話 5. 悩み事の相談 6. 生活費 7. 病院・施設等への入所資金 8. その他 9. なし
(9) 親御さんに、生活費やお小遣いとして月々にどのくらい渡していますか。	1. 渡してない 2. 1万円未満 3. 1~2万円未満 4. 2~3万円未満 5. 3~5万円未満 6. 5~7万円未満 7. 7~10万円未満 8. 10万円以上	1. 渡してない 2. 1万円未満 3. 1~2万円未満 4. 2~3万円未満 5. 3~5万円未満 6. 5~7万円未満 7. 7~10万円未満 8. 10万円以上	1. 渡してない 2. 1万円未満 3. 1~2万円未満 4. 2~3万円未満 5. 3~5万円未満 6. 5~7万円未満 7. 7~10万円未満 8. 10万円以上	1. 渡してない 2. 1万円未満 3. 1~2万円未満 4. 2~3万円未満 5. 3~5万円未満 6. 5~7万円未満 7. 7~10万円未満 8. 10万円以上

問8 ご両親の状態についてうかがいます。夫のいない方はあなたのご両親についてのみお答えください。すでに亡くなった方についてはお答えいただく必要はありません。

	あなたの父親	あなたの母親	夫の父親	夫の母親
(1) あなたのお住まいから、親御さんのお住まいまで、どれくらいかかりますか。よく使う交通手段でかかる時間をお答えください。 また、同じ建物や敷地内に住むようになったのはいつ頃ですか。	1. 同じ建物内（玄関も同じ） ↳（ ）年前から 2. 同じ建物内（玄関は別々） ↳（ ）年前から 3. 同じ敷地内の別棟 ↳（ ）年前から 4. 15分未満 5. 15～30分未満 6. 30～60分未満 7. 1～2時間未満 8. 2～3時間未満 9. 3時間以上	1. 同じ建物内（玄関も同じ） ↳（ ）年前から 2. 同じ建物内（玄関は別々） ↳（ ）年前から 3. 同じ敷地内の別棟 ↳（ ）年前から 4. 15分未満 5. 15～30分未満 6. 30～60分未満 7. 1～2時間未満 8. 2～3時間未満 9. 3時間以上	1. 同じ建物内（玄関も同じ） ↳（ ）年前から 2. 同じ建物内（玄関は別々） ↳（ ）年前から 3. 同じ敷地内の別棟 ↳（ ）年前から 4. 15分未満 5. 15～30分未満 6. 30～60分未満 7. 1～2時間未満 8. 2～3時間未満 9. 3時間以上	1. 同じ建物内（玄関も同じ） ↳（ ）年前から 2. 同じ建物内（玄関は別々） ↳（ ）年前から 3. 同じ敷地内の別棟 ↳（ ）年前から 4. 15分未満 5. 15～30分未満 6. 30～60分未満 7. 1～2時間未満 8. 2～3時間未満 9. 3時間以上
(2) 親御さんはどなたと一緒に住んでいらっしゃいますか。 * 別居している方(上の(1)で2～9を選んだ方)のみお答えください。	1. ひとり暮らし 2. 夫婦ふたり暮らし 3. 結婚している子ども（あなたのきょうだい）と同居 4. 結婚していない子ども（あなたのきょうだい）と同居 5. 病院に長期入院中 6. 施設に入所中 7. その他	1. ひとり暮らし 2. 夫婦ふたり暮らし 3. 結婚している子ども（あなたのきょうだい）と同居 4. 結婚していない子ども（あなたのきょうだい）と同居 5. 病院に長期入院中 6. 施設に入所中 7. その他	1. ひとり暮らし 2. 夫婦ふたり暮らし 3. 結婚している子ども（夫のきょうだい）と同居 4. 結婚していない子ども（夫のきょうだい）と同居 5. 病院に長期入院中 6. 施設に入所中 7. その他	1. ひとり暮らし 2. 夫婦ふたり暮らし 3. 結婚している子ども（夫のきょうだい）と同居 4. 結婚していない子ども（夫のきょうだい）と同居 5. 病院に長期入院中 6. 施設に入所中 7. その他
(3) 親御さんは日常生活に手助けが必要ですか。	1. 必要ない 2. 一部に手助けが必要 3. 全般的に手助けが必要	1. 必要ない 2. 一部に手助けが必要 3. 全般的に手助けが必要	1. 必要ない 2. 一部に手助けが必要 3. 全般的に手助けが必要	1. 必要ない 2. 一部に手助けが必要 3. 全般的に手助けが必要
(4) あなたはこの親御さんの介護や介助をしていますか。 * (3)で2, 3を選んだ方のみお答えください。	1. 中心となって介護・介助をしている 2. 定期的に手伝う 3. 必要に応じて手伝う 4. ほとんどしていない	1. 中心となって介護・介助をしている 2. 定期的に手伝う 3. 必要に応じて手伝う 4. ほとんどしていない	1. 中心となって介護・介助をしている 2. 定期的に手伝う 3. 必要に応じて手伝う 4. ほとんどしていない	1. 中心となって介護・介助をしている 2. 定期的に手伝う 3. 必要に応じて手伝う 4. ほとんどしていない
(5) 親御さんは次のようなサービス等を利用していますか。 * 利用しているものすべてに○をつけてください。	1. 訪問介護（ホームヘルパー） 2. 訪問看護 3. デイサービス・デイケア 4. ショートステイ 5. 訪問入浴 6. 配食サービス 7. リハビリテーション 8. 住宅改修費・福祉用具購入費等の補助 9. 施設に入所・入院している 10. その他 11. 利用していない	1. 訪問介護（ホームヘルパー） 2. 訪問看護 3. デイサービス・デイケア 4. ショートステイ 5. 訪問入浴 6. 配食サービス 7. リハビリテーション 8. 住宅改修費・福祉用具購入費等の補助 9. 施設に入所・入院している 10. その他 11. 利用していない	1. 訪問介護（ホームヘルパー） 2. 訪問看護 3. デイサービス・デイケア 4. ショートステイ 5. 訪問入浴 6. 配食サービス 7. リハビリテーション 8. 住宅改修費・福祉用具購入費等の補助 9. 施設に入所・入院している 10. その他 11. 利用していない	1. 訪問介護（ホームヘルパー） 2. 訪問看護 3. デイサービス・デイケア 4. ショートステイ 5. 訪問入浴 6. 配食サービス 7. リハビリテーション 8. 住宅改修費・福祉用具購入費等の補助 9. 施設に入所・入院している 10. その他 11. 利用していない

問9 介護と仕事のかかりについてうかがいます。

(1) 現在、ご家族の介護をなさっていますか、あるいはかつてなさっていたことがありますか。それぞれの方について、あてはまるものすべてに○をつけてください。

自分の親	夫の親	夫	子ども	その他の家族
1. 現在介護している 2. 以前介護したことがある 3. 介護の経験はない	1. 現在介護している 2. 以前介護したことがある 3. 介護の経験はない	1. 現在介護している 2. 以前介護したことがある 3. 介護の経験はない	1. 現在介護している 2. 以前介護したことがある 3. 介護の経験はない	1. 現在介護している 2. 以前介護したことがある 3. 介護の経験はない

(2) 介護の経験のある方にうかがいます。ご経験のない方は、問10へ進んでください。
ご家族の介護をされる前は、どのような仕事をしていましたか。2度以上経験のある方は、最初のときについてお答えください。

従業上の地位	仕事の種類	従業先規模
1. 仕事をしていなかった → 問10へ 2. 常勤（フルタイム）雇用者 3. パート・アルバイト 4. 嘱託・派遣社員 5. 自営業主 6. 家族従業者	1. 専門・技術 2. 管理 3. 事務 4. 販売 5. サービス 6. 農林漁業 7. 生産工程・技能工 8. 労務・単純作業 9. その他 ()	1. 1～9人 2. 10～29人 3. 30～99人 4. 100～299人 5. 300～999人 6. 1,000～4,999人 7. 5,000人以上 8. 官公庁

(3) ご家族を介護するにあたって、その仕事はどうしましたか。

1. 続けた	2. やめた
仕事を続ける上で、どのような条件が役に立ちましたか。役に立った順に選択肢から2つまで選んでください。 一番役に立った() 二番目に役に立った()	どのような条件が整っていれば、仕事を続ける上で役立ったと思いますか。役に立ったと思う順に選択肢から2つまで選んでください。 一番役に立った() 二番目に役に立った()

選択肢

1. 勤務時間の短縮	5. 老人ホーム	9. 給食・掃除等の家事代行サービス	13. 施設利用負担の軽減	17. 特になし
2. 介護休業（休暇）制度	6. デイサービス・デイケア	10. 親・親族の理解	14. 在宅介護への経済的支援	
3. 業務内容の変更	7. ショートステイ	11. 夫の理解	15. 介護保険制度	
4. 職場の理解	8. 訪問介護（ホームヘルパー）	12. 地域ボランティア	16. その他	

問10 すべての方におうかがいします。家族の介護をする上で、不安や苦勞はありますか（ありましたか）。不安や苦勞をもっとも強く感じる順に選択肢から2つまで選んでください。

回答欄		選択肢		
第1位		1. 体力的に自信がない	6. 悩み事を相談できる人がいない	11. どのような支援制度があるのかわからない
第2位		2. 経済的負担が大きい	7. 自分のことをする時間がない	12. 仕事との両立が困難である
		3. 精神的負担が大きい	8. 他の家族の世話が十分にできない	13. その他
		4. 家のつくりが不便である	9. 公的な支援制度が十分でない	14. 特に不安や苦勞はない
		5. 手伝ってくれる人がいない	10. 会社・企業の支援制度が十分でない	

問11 あなたのお住まいなどについてうかがいます。

(1) あなたの現在のお住まいは次のどれにあたりますか。(持ち家とは、一戸建て、およびマンションの両方を指します。)

1. あなたの親の持ち家	4. 夫の親の土地に建てたあなた夫婦の持ち家	7. 親の援助がある賃貸住宅
2. 夫の親の持ち家	5. 親の援助で取得したあなた夫婦の持ち家	8. 親の援助がない賃貸住宅
3. あなたの親の土地に建てたあなた夫婦の持ち家	6. 親の援助なしで取得したあなた夫婦の持ち家	9. その他

(2) あなたは不動産（土地・家屋など）や金融資産（預貯金・有価証券など）をお持ちですか。現在お持ちのものすべてに○をつけてください。

1. あなたの親から受け継いだ不動産	4. あなたの親から受け継いだ金融資産	7. 不動産や金融資産は持っていない
2. 夫の親から受け継いだ不動産	5. 夫の親から受け継いだ金融資産	↓ 問12へ
3. その他の不動産	6. その他の金融資産	

(3) あなたは現在お持ちの不動産や金融資産をお子さんに残そうとお考えですか。

1. 残すつもりはない	3. 面倒をみてくれた子に残す	5. その他
2. どの子にも均等に残す	4. 長男または長女に残す	6. 子どもはいない

問12 家族や子どもに関するア～シのような考え方について、あなたはどう思いますか。

	1 まったく 賛成	2 どちらかといえば 賛成	3 どちらかといえば 反対	4 まったく 反対
ア. 結婚後は、夫は外で働き、妻は主婦業に専念すべきだ	1	2	3	4
イ. 夫や妻は、自分達のことを多少犠牲にしても、子どものことを優先すべきだ	1	2	3	4
ウ. 家庭で重要なことがあったときは、父親が最終的に決定すべきだ	1	2	3	4
エ. 子どもが3才くらいまでは、母親は仕事を持たず育児に専念したほうがよい	1	2	3	4
オ. 男の子は男らしく、女の子は女らしく育てるべきだ	1	2	3	4
カ. 夫婦は子どもを持つてはじめて社会的に認められる	1	2	3	4
キ. 夫も家事や育児を平等に分担すべきだ	1	2	3	4
ク. 夫、妻とも同姓である必要はなく、別姓であってもよい	1	2	3	4
ケ. 夫は、会社の仕事と家庭の用事が重なった時は、会社の仕事を優先すべきだ	1	2	3	4
コ. 年をとった親は子ども夫婦と一緒に暮らすべきだ	1	2	3	4
サ. 年老いた親の介護は家族が担うべきだ	1	2	3	4
シ. 高齢者への経済的援助は、公的機関より家族が行うべきだ	1	2	3	4

問13 一般的に、下の欄にあげるア～スは「家族」の一員と言えると思いますか。一緒に住んでいる場合（同居）と、そうでない場合（別居）を考慮してお答えください。

	1 同居・別居に かかわらず 家族である	2 同居して いれば 家族である	3 同居していても 家族とはいえない
ア. あなたの親	1	2	3
イ. 夫の親	1	2	3
ウ. あなたのきょうだい	1	2	3
エ. 夫のきょうだい	1	2	3
オ. 20歳以上の未婚の子	1	2	3
カ. 結婚している息子	1	2	3
キ. 結婚している娘	1	2	3

	1 同居・別居に かかわらず 家族である	2 同居して いれば 家族である	3 同居していても 家族とはいえない
ク. 息子の妻	1	2	3
ケ. 娘の夫	1	2	3
コ. 息子の子ども	1	2	3
サ. 娘の子ども	1	2	3
シ. あなたの祖父母	1	2	3
ス. 夫の祖父母	1	2	3

問14 家族についてのあなたのお考えをうかがいます。

(1) 家族の果たすはたらきの中で、あなたが重要だと思うものは何ですか。重要だと思う順に選択肢から2つ選んでください。

回答欄		選択肢
第1位		1. 子どもを生み育てる 2. 親の世話をする 3. 心の安らぎを得る 4. 家事など、日常生活の上で必要なことをする 5. その他【具体的に_____】
第2位		

(2) あなたにとって、家族であるために、次のア～カはどの程度重要だと思いますか。

	1 とても重要	2 やや重要	3 あまり重要でない	4 まったく重要でない
ア. 法的なつながりがある	1	2	3	4
イ. 血のつながりがある	1	2	3	4
ウ. 日常生活を共にする	1	2	3	4
エ. 経済的なつながりがある	1	2	3	4
オ. 精神的なきずながある	1	2	3	4
カ. 互いにありのままにいられる	1	2	3	4

問15 次のア～サのような時、これまでだれ(どこ)に相談したり手助けを頼んだりしましたか。
優先順位の高い順に2つまで(ア～ウは4つまで)、下の選択肢から選んでお答えください。

	1位	2位	3位	4位
ア. 出産や育児で困ったとき、だれに相談しますか(しましたか)				
イ. 平日の昼間、第1子が1歳になるまで世話をしている(いた)のはだれですか				
ウ. 第1子が1歳から3歳になるまでの間、平日の昼間の世話をしている(いた)のはだれですか				
エ. 第1子の出産時、あなたの身の回りを世話をしている(いた)のはだれですか				
オ. 第2子の出産時、第1子の世話をしている(いた)のはだれですか				
カ. あなたが病気をしたとき、子どもの世話をした(した)のはだれですか				
キ. あなたが家族の看護や介護で手が放せないとき、子どもの世話をした(した)のはだれですか				
ク. あなたが働きに出ているとき、子どもの世話をした(した)のはだれですか				
ケ. 経済的に困ったとき、頼りにする(した)のはだれですか				
コ. 子どもの教育・進路を決めるとき、相談する(した)のはだれですか				
サ. 夫婦間で問題がある(あった)とき、相談する(した)のはだれですか				

選択肢

1. 経験がない	8. あなたの姉妹(義理を含む)	15. 職場の同僚・友人	22. 保健所(保健師)
2. あなた	9. 夫の姉妹(義理を含む)	16. 職場以外の友人	23. 市町村役場
3. 夫	10. 同居している子	17. 地域のボランティア	24. 書物・雑誌・ラジオ・テレビなど
4. 同居している(いた)あなたの親	11. 別居している子	18. 保育所(保育士)	25. インターネット(ホームページ・掲示板・メールリスト等)
5. 同居している(いた)夫の親	12. その他の親戚	19. 家政婦・ベビーシッター(有料)	26. その他
6. 別居している(いた)あなたの親	13. 近所の人	20. 有料の一時預かり施設	27. 頼る人がいない・いなかった
7. 別居している(いた)夫の親	14. 子どもを介して知り合った人	21. 病院(医師)	

問16 あなたのご家庭では、この1年間に、次のア～シのサービスや家電製品などをどの程度利用しましたか。
選択肢から選んで、数字を□に記入してください。ア～オは平日の夕食についてお答えください。

		選択肢	
ア. 食事の材料セットの配達		キ. 家政婦・家事代行サービス	
イ. 市販の弁当・総菜・テイクアウト食品		ク. ハウスクリーニング	
ウ. 市販のレトルト食品・冷凍総菜 (温めるだけで食べられるもの)		ケ. 食器洗い機	
エ. 食事のデリバリー・出前		コ. 洋服の修繕・お直し(購入時以外)	
オ. 外食(家族で)		サ. ワイシャツのクリーニング	
カ. 食料品や日用品の配達		シ. 衣類乾燥機(浴室乾燥も含む)	

選択肢

- 0. 一度も利用しない
- 1. 年に1～2回
- 2. 年に数回
- 3. 月に1～2回
- 4. 週に1～2回
- 5. 週に3～4回以上

問17 夫婦のコミュニケーションについてうかがいます。次のア～キについて、あなた方ご夫婦のこの1年間の状況をお答えください。
現在夫のいない方は、もっとも最近一緒に生活していた時のことについて、お答えください。

	1 よくある	2 ときどきある	3 あまりない	4 まったくない
ア. 夕食を一緒にする	1	2	3	4
イ. 買い物に行く	1	2	3	4
ウ. 旅行(日帰りを含む)に出かける	1	2	3	4
エ. その日の帰宅時間や週の予定などを話す	1	2	3	4
オ. 休日の過ごし方について話し合う	1	2	3	4
カ. 家庭のことについてメールや電話で連絡しあう	1	2	3	4
キ. 心配事や悩み事を相談する	1	2	3	4

問18 ご夫婦の間で、次のア～エのようなことを決めるのはどちらですか。該当する項目のみお答えください。
現在夫のいない方は、もっとも最近一緒に生活していた時のことについて、お答えください。

	1 妻	2 どちらかというとき妻	3 ふたりで一緒に	4 どちらかというとき夫	5 夫
ア. 車や耐久消費財など高価なものの購入	1	2	3	4	5
イ. 家計管理・運営	1	2	3	4	5
ウ. 親や親族とのつきあい	1	2	3	4	5
エ. 育児や子どもの教育	1	2	3	4	5

問19 日頃の家族の生活について、どのくらい満足していますか。該当する項目のみお答えください。

	1 非常に満足	2 まあまあ満足	3 やや不満	4 非常に不満
ア. 自分の生活について	1	2	3	4
イ. 夫との関係について	1	2	3	4
ウ. 子どもとの関係について	1	2	3	4
エ. 親との関係について	1	2	3	4

問20 あなたと夫の家事や育児についてうかがいます。

お子さんのいない方は、家事についてのみお答えください。現在夫のいない方は、もともと最近夫と一緒に生活していた時のことについて、お答えください。

(1) あなたは1日のなかで、家事・育児を何時間くらいしていますか。平日と休日に分けてお答えください。

家事	平日	()時間()分くらい	休日	()時間()分くらい	育児	平日	()時間()分くらい	休日	()時間()分くらい
----	----	--------------	----	--------------	----	----	--------------	----	--------------

(2) 夫は1日のなかで、家事・育児を何時間くらいしていますか。平日と休日に分けてお答えください。

家事	平日	()時間()分くらい	休日	()時間()分くらい	育児	平日	()時間()分くらい	休日	()時間()分くらい
----	----	--------------	----	--------------	----	----	--------------	----	--------------

(3) 日頃、あなたの家事・育児の分担はどのくらいですか。それぞれ全体を100パーセント(%)としてお答えください。

家事	あなたが全体のうち ()%くらいおこなっている	育児	あなたが全体のうち ()%くらいおこなっている
----	--------------------------	----	--------------------------

(4) 夫は、家事にどの程度参加していますか (いましたか)。

	1 毎日・毎回する	2 週3~4回程度する	3 週1~2回程度する	4 月1~2回程度する	5 まったくしない
ア. ゴミ出し	1	2	3	4	5
イ. 日常の買い物	1	2	3	4	5
ウ. 部屋の掃除	1	2	3	4	5
エ. 風呂洗い	1	2	3	4	5
オ. 洗濯 (物干し・取入れを含む)	1	2	3	4	5
カ. 炊事	1	2	3	4	5
キ. 食後の片付け	1	2	3	4	5

(5) 夫は、3歳までのお子さんの育児にどの程度参加していますか (いましたか)。

	1 毎日・毎回する	2 週3~4回程度する	3 週1~2回程度する	4 月1~2回程度する	5 まったくしない	6 利用していない
ア. 遊び相手をする	1	2	3	4	5	
イ. 風呂に入れる	1	2	3	4	5	
ウ. 食事をさせる	1	2	3	4	5	
エ. 寝かしつける	1	2	3	4	5	
オ. 泣いた子をあやす	1	2	3	4	5	
カ. おむつを替える	1	2	3	4	5	
キ. 保育園などの送り迎え	1	2	3	4	5	6

(6) 夫は、お子さんが3歳を過ぎてから小学校の低学年まで、お子さんとどの程度関わっていますか (いましたか)。
該当する年齢のお子さんがいない方は、(7)に進んでください。

	1 いつもする・行く	2 よくする・行く	3 時々する・行く	4 めったにしない・行かない	5 まったくしない・行かない
ア. 子どもと会話する	1	2	3	4	5
イ. 宿題や勉強の手助け	1	2	3	4	5
ウ. 保護者会・個人面談	1	2	3	4	5

(7) あなたは夫の家事・育児にどの程度期待していますか。また、どの程度満足していますか。家事・育児それぞれについてお答えください。

	夫の協力への期待			夫の協力への満足	
家事	1. 非常に期待している	3. あまり期待していない	5. もともと期待していない	1. 非常に満足	3. やや不満
	2. まあまあ期待している	4. ほとんど期待していない		2. まあまあ満足	4. 非常に不満
育児	1. 非常に期待している	3. あまり期待していない	5. もともと期待していない	1. 非常に満足	3. やや不満
	2. まあまあ期待している	4. ほとんど期待していない		2. まあまあ満足	4. 非常に不満

問21 あなたのお母さま、または夫のお母さまと同居している方にうかがいます。

お母さまは、あなたの家事・育児を現在、どのくらいサポートしてくれていますか。それぞれ平日と休日に分けてお答えください。
また、この方が普段よくサポートしてくれる家事はなんですか。

家事	平日	()時間()分くらい	休日	()時間()分くらい
----	----	--------------	----	--------------

育児	平日	()時間()分くらい	休日	()時間()分くらい
----	----	--------------	----	--------------

この方がサポートしてくれている家事すべてに○をつけてください。		
1. ゴミ出し	4. 風呂洗い	7. 食卓の後片付け・食器洗い
2. 日常の買い物	5. 洗濯・物干し・取り入れ	8. その他
3. 部屋の掃除	6. 炊事の支度	

* 家事や育児をしていない場合は0(ゼロ)分と記入してください。

質問は以上で終わりです。ご協力、ありがとうございました。

2008 年社会保障・人口問題基本調査

第 4 回全国家庭動向調査

調査の手引き

厚生労働省 国立社会保障・人口問題研究所

〒100-0011 東京都千代田区内幸町 2-2-3 日比谷国際ビル 6 階

電話(03)3595-2984 内線 4463・4465

<http://www.ipss.go.jp/>

ま え が き

このたび、厚生労働省国立社会保障・人口問題研究所の平成20年「第4回全国家庭動向調査」の実施にあたり、皆様方に調査員として、ご協力いただくことになりました。

この調査は、厚生行政の政策立案の基礎資料を得ることを目的としたものです。純粋に統計的な処理をしますので、調査の内容が漏れることは決してありません。

平成15年度に実施しました第3回調査では、わが国における家庭、家族の動向を全国規模で把握しうる唯一の調査として、家族機能やその担い手、家族関係に関する実態等を明らかにし各方面から評価を得ることができました。これも、調査員の皆様方のご協力のお陰と感謝いたしております。国民生活基礎調査の世帯調査が終了して間もなくの実施で、大変お忙しいなかお手数をおかけいたしますが、今回もまた、できるだけ正確な回答が得られますよう、以下の「調査の手引き」にもとづいて調査を実施していただければ幸いに存じます。

平成20年7月

厚生労働省 国立社会保障・人口問題研究所長

京 極 高 宣

目 次

ページ

I 調査の概要	1
1. 調査の目的	1
2. 調査の対象	1
3. 調査の期日	1
4. 調査の方法	1
II 調査実施の手順	2
1. 配票調査前の準備	3
2. 調査票の配布	5
3. 調査票の回収	8
4. 調査票の返送	8
5. 不在世帯への対応	10
6. オートロックマンションがあった場合の対応	10
III 調査内容上の注意点	11
1. 主な用語の定義	11
2. 記入上のお願い	11
3. 参考表	16
IV 参考：質問があった場合の応接の例	20

I 調査の概要

1. 調査の目的

近年、人口の少子高齢化が急速に進展するなかで、わが国の家族は、単独世帯、夫婦世帯の増加、女性の社会進出による共働き世帯の増加などにみられる形態の変化とともに、その機能も大きく変化しています。この変化は、家庭内における出産・子育て、介護等のあり方に大きな影響を及ぼすだけでなく、社会全般にも多大な影響を与えています。

保育や高齢者ケアなど家族変動の影響を大きく受ける社会サービス政策の重要性が高まっており、わが国の家族の構造や機能の変化、それに伴う子育てや介護の実態とその変化要因を明らかにすることは、本格的な高齢化社会を迎えるわが国にとって研究すべき緊急の課題となっており、調査の結果は厚生行政に関する施策立案の基礎資料に資するものであります。

以上のような理由から、平成15年度の第3回調査に引き続き、「第4回全国家庭動向調査」を実施することになりました。

なお、本調査は、統計報告調整法に基づき、総務大臣から承認を受けた承認統計調査です。

2. 調査の対象

本調査は、平成20年国民生活基礎調査の調査地区内より無作為に抽出した300調査地区内のすべての世帯（約1万5千世帯）について行います。

3. 調査の期日

調査は、平成20年7月1日に実施し、同7月1日現在の事実について調査します。

4. 調査の方法

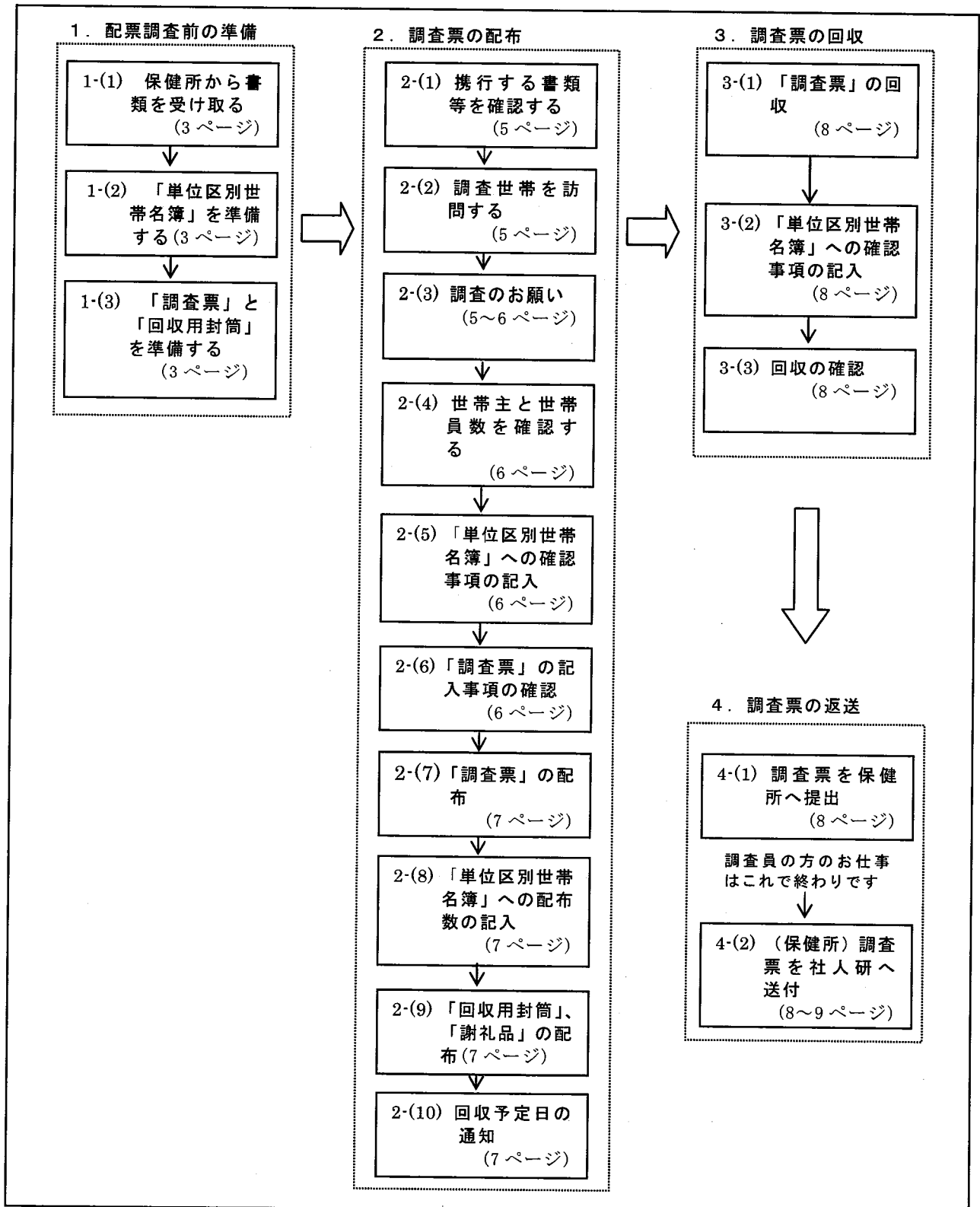
調査員の方から各世帯に調査票を配っていただき、世帯のなかで結婚している、あるいは、結婚経験のある女性（結婚や結婚経験には、事実婚や同棲や内縁関係の場合も含みます）に記入していただきます（配票自計方式）。ただし、1世帯に結婚している、あるいは、結婚経験のある女性が二人以上いる場合にはもっとも若い世代の方（11ページの2（1）を参照）に、また、結婚している、あるいは、結婚経験のある女性がない場合は世帯主の方に記入していただきます。記入済みの調査票は、記入者自身が所定の封筒に入れ、密封し、これを調査員の方に回収していただきます。

回収の際、「調査票」の入った「回収用封筒」を受け取ったら、「調査票」が「回収用封筒」に入っているかどうか、調査対象者に確認して下さい。

調査票を回収する封筒が密封されていない時は、調査票が入っているかを確認し、調査員の方が密封して下さい。（詳しくは8ページ参照）。

II 調査実施の手順

<手順の概略>



1. 配票調査前の準備

(1) 保健所から書類を受け取る

<保健所から調査員に手渡される書類等>

- ①「調査員証」…………… 1枚
- ②「調査の手引き」…………… 1部
- ③「単位区別世帯名簿」…………… 1部
- ④「単位区要図」の写し…………… 1部
- ⑤「ご協力のお願い」…………… 世帯数に応じた数
- ⑥「調査票」…………… 世帯数に応じた数
- ⑦「記入の手引」…………… 世帯数に応じた数
- ⑧「回収用封筒」…………… 世帯数に応じた数
- ⑨「連絡メモ（不在世帯用）」…………… 世帯数の2倍の数
- ⑩「調査対象者への謝礼品」…………… 世帯数に応じた数
- ⑪「手提げ袋」…………… 1部

調査に用いる書類を受け取り、すべてそろっているかどうか確認してください。なお、調査対象世帯がかなり多くなる等により、⑤～⑩までの書類等が不足する場合、必要な数を保健所に連絡し、不足分を受け取ってください。

また、調査終了後の世帯名簿と調査票の保健所への提出期限ならびに調査に関する問題や疑問が生じた場合の連絡先を、この手引きの裏表紙の所定の欄にメモしてください。

(2) 「単位区別世帯名簿」を準備する

はじめに、国民生活基礎調査の「単位区別世帯名簿」の写しから、すでに国民生活基礎調査において記入済みの(1)世帯番号、(2)世帯主氏名を、平成20年「第4回全国家庭動向調査」の「単位区別世帯名簿」の(1)世帯番号、(2)世帯主氏名の欄に転記して下さい（コピーしたものを切りとって貼っても結構です）。

次に、こうして作成された「第4回全国家庭動向調査」の「単位区別世帯名簿」の所定欄に、地区番号、単位区番号、都道府県・市郡・区町村名、保健所名、調査員氏名を記入して下さい（次のページの<記入例1>参照）。

また、調査地区（単位区）の世帯数が35世帯をこえる場合は、「単位区別世帯名簿」が複数必要になりますので、枚数（「__枚のうち__枚目」）も記入して下さい。

(3) 「調査票」と「回収用封筒」を準備する

保健所から受け取った「調査票」の表紙の所定欄に、都道府県名、保健所名、地区番号、単位区番号、世帯番号を記入して下さい。

また、「回収用封筒」の所定の欄にも同様に記入して下さい。

<記入例1>

単位区別世帯名簿

(2 枚のうち 2 枚目)

○記入上の注意：黒のボールペンで記入してください。

地区番号	1	3	0	0	9	単位区番号	0	1
------	---	---	---	---	---	-------	---	---

(都 道 府 県) (市 郡 町 村)

東 京 府 新 宿 町 村

(保健所名 牛込保健所 調査員氏名 河田 一郎)

(1) 世帯番号	(2) 世帯主氏名	(3) 世帯員数 (人)	調 査 票		(6) 備 考
			(4)配布数	(5)回収数	
01	代々木 一郎	4	1		
02	上原 太郎	7	1		
03	赤坂 京子	2	0		不在で渡せず
04	広尾 清	3	1		
05	牛込 紀夫	5	1		
06	神谷 登	1	0		転出
07	神保 寛	1	1		
08	春日 耕一	2	1		春日修(新世帯主)
09	本郷 健二	12	1		
10	青山 幸子	2	1		
11	永田 博之	4	1		
12	根津 めぐみ	1	1		
13	竹橋 明	5	1		
14	岩本 信雄	1	0		拒否
15		
16		
17		
18		
19		
20		
21		
22		
23		
24		
25		
26		
27		
28		
29		
30		
31	木場 良彦	3	1		
32	末広 町子	3	1		転入
33	大島 三郎	2	1		転入
34					
35					
合計	世帯数 32 世帯		30 票	票	

注：「(3)世帯人員」の欄は、調査日現在の人員数を記入すること。

2. 調査票の配布

(1) 携行する書類等を確認する

- ① 「調査員証」 ……調査対象者に保健所の調査員であることを証明するもの
- ② 「調査の手引き」 ……調査の方法や注意点を説明したもの
- ③ 「単位区別世帯名簿」 ……この調査のために作成した名簿
- ④ 「単位区要図」の写し ……調査地区の地理案内
- ⑤ 「ご協力のお願い」 ……調査の趣旨を説明したもの
- ⑥ 「記入の手引き」 ……調査票の記入の仕方を説明したもの
- ⑦ 所定事項記入済みの「調査票」 ……記入方法は6ページの(6)を参照
- ⑧ 所定事項記入済みの「回収用封筒」 ……1世帯につき1部
- ⑨ 「調査対象者への謝礼品」 ……1世帯につき1個
- ⑩ 「連絡メモ（不在世帯用）」 ……不在世帯への連絡用

①～④は各1部ずつ、⑤～⑨は世帯数に応じた数、⑩は世帯数の2倍程度あることを確認してください。⑥「記入の手引き」と⑦の「調査票」に関しては、調査対象の各世帯に一票ずつ配布してください（詳しくは7ページ(7)を参照）。

(2) 調査世帯を訪問する

配票の準備が整いましたら、「単位区別世帯名簿」、「単位区要図」の写しにもとづいて、調査地区の世帯を訪問します。もし、転入等により「単位区別世帯名簿」や「単位区要図」の写しに記載されていない世帯があった場合はその世帯も訪問して下さい（この場合の「単位区別世帯名簿」への記載の仕方は6ページ(5)を参照して下さい）。

また、留守の世帯については、「連絡メモ（不在世帯用）」の活用により、円滑に配布が進みますようお願いいたします。

(3) 調査のお願い

訪問したら、まず、自己紹介と訪問理由の説明を行い、「ご協力のお願い」を1部渡し、調査に協力していただけるようお願いして下さい。

「ご協力のお願い」を調査対象者に読んでいただければ十分わかっていただけるとは思いますが、調査員の方からも、本調査は統計目的以外には使用しないことや、本調査の趣旨、調査票の主な調査項目（下記（イ）～（チ）参照）をひとつお説明して下さい。

- （イ）夫婦の人口学的・社会経済的屬性
- （ロ）両親、子どもに関する事項
- （ハ）出産・育児、扶養・介護に関する事項
- （ニ）日常生活でのサポート資源に関する事項
- （ホ）夫の家事・育児に関する事項
- （ヘ）夫婦関係に関する事項

- (ト) 子どもや家族に関する考え方（意識）に関する事項
- (チ) 資産の継承に関する事項

(4) 世帯主と世帯員数を確認する

この調査は、原則として世帯のなかで結婚している、あるいは、結婚経験のある女性（結婚や結婚経験には事実婚や同棲や内縁関係の場合も含まれます）に記入していただきます。ただし、結婚している、あるいは、結婚経験のある女性が二人以上いる場合にはもっとも若い世代の方（11ページの2（1）を参照）に、また、結婚している、あるいは、結婚経験のある女性がない場合は世帯主の方に記入していただきます。

まず、世帯主の氏名と世帯員の数（人数）を確認して下さい。

(5) 「単位区別世帯名簿」への確認事項の記入（4ページの<記入例1>参照）

上記(4)で確認した世帯員の数を所定の欄に記入します。万一、世帯主氏名が国民生活基礎調査の「単位区別世帯名簿」から転記ないし複写したものと異なる場合は、取消ライン（二重線）を引いて、聴き取った正確な世帯主氏名を備考欄に記入して下さい。

また、世帯そのものが転出等で単位区内にない場合は、取消ライン（二重線）を引いて、配布数の欄に0（ゼロ）、備考欄に「転出」と記入して下さい。

世帯そのものが調査の直前に転入してきたこと等により「単位区別世帯名簿」に記載されていない場合は、「単位区別世帯名簿」の最後（空いている欄）に追加して、備考欄に「転入」と記入して下さい。

(6) 「調査票」の記入事項の確認

「調査票」を配布する際には、「調査票」の「調査員記入欄」の「都道府県名」「保健所名」「地区番号」「世帯番号」を記入してあるか確認してから渡して下さい。

調査員記入欄

都道府県名							
保健所名							
地区番号				単位区番号		世帯番号	
確認欄							

（調査票1ページ目右上部）

(7) 「調査票」の配布

上記の(4)、(5)で確認された世帯の事項に従って「調査票」と「記入の手引き」を1部ずつ配布してください。「調査票」と「記入の手引き」は世帯のなかで結婚している、あるいは、結婚経験のある女性（結婚や結婚経験には事実婚や同棲や内縁関係の場合も含まれます）に1部ずつ配布してください。

ただし、結婚している、あるいは、結婚経験のある女性が二人以上いる場合にはもっとも若い世代の方（11 ページの2（1）を参照）に、また、結婚している、あるいは、結婚経験のある女性がない場合は世帯主の方に1部ずつ配布してください。

訪問した時点で該当する記入者が不在であった場合には他の世帯員の方に「調査票」と「回答の手引き」を1部ずつあずけてください。あずける際には、世帯のなかで結婚している、あるいは、結婚経験のある女性（結婚や結婚経験には事実婚や同棲や内縁関係の場合も含まれます）に記入していただくようお願いしてください。結婚している、あるいは、結婚経験のある女性が二人以上いる場合にはもっとも若い世代の方（11 ページの2（1）を参照）に、また、結婚している、あるいは、結婚経験のある女性がない場合は世帯主の方に記入していただくようお願いしてください。

(8) 「単位区別世帯名簿」への配布数の記入（4 ページの<記入例1>参照）

「調査票」を渡したら、「単位区別世帯名簿」の所定の欄に「調査票」の配布の有無を記入して下さい。配布できた場合は配布数の欄に1（イチ）を記入して下さい。

なお、何度訪問しても留守で、誰にも「調査票」をあずけられなかった世帯は、配布数の欄に0（ゼロ）、備考欄に「不在」と記入して下さい。

また万一、調査拒否を受け、「調査票」を配布できなかった世帯は、配布数の欄に0（ゼロ）、備考欄に「拒否」と記入して下さい。

(9) 「回収用封筒」、「謝礼品」の配布

「回収用封筒」を1世帯につき1部渡し、調査対象者に、記入後の「調査票」を「回収用封筒」に入れて返してくれるよう、お願いして下さい。

回答が終わった調査票は「回収用封筒」に入れ、封筒のシールをはがして密封するように、お願いして下さい。

調査協力の謝礼として、「謝礼品」をさしあげて下さい。

(10) 回収予定日の通知

最後に、「調査票」の回収予定日を調査対象者に知らせてください。調査対象者の都合がつかない場合には、適宜、回収方法を打ち合わせて下さい。

3. 調査票の回収

(1) 「調査票」の回収

回収予定日に再び調査対象世帯をたずね、「調査票」を「回収用封筒」ごとに回収します。その際、次の点に注意して下さい。

「調査票」の入った「回収用封筒」を受け取ったら、「調査票」が「回収用封筒」に入っているかどうか、調査対象者に確認して下さい。

「回収用封筒」が密封されていない場合は、「調査票」が「回収用封筒」に入っているのを確認し、調査員が密封して回収してください。

一度で回収できなかった場合には、ご足労ですが、できるだけ回収率を高めるよう、格別のお骨折りをお願いいたします。

(2) 「単位区別世帯名簿」への確認事項の記入

次に、「調査票」の回収の有無を「単位区別世帯名簿」の所定の欄（回収数）に記入して下さい。回収できた場合は回収数の欄に1（イチ）を記入して下さい。

不在等の理由で回収できなかった場合は、回収数を0（ゼロ）とし、備考欄に「回収不能」とその理由（「不在」、「紛失」など）を記入して下さい（次のページの<記入例2>参照）。

また、回収はできたものの、調査対象者が調査期間中ずっと不在で、他の世帯員にあずけておいた「調査票」が本人に渡らなかつたり、調査対象者が病気で回答できなかつたりした場合には、備考欄に「回答不能」とその理由（「不在」、「病気」、「拒否」など）を記入して下さい。

(3) 回収数の確認

全世帯の回収が済みましたら、「単位区別世帯名簿」に記入した回収数の合計を算出し、「単位区別世帯名簿」の所定の欄（合計）に記入して下さい（次のページの<記入例2>参照）。

調査地区（単位区）の世帯数が35世帯を越える場合は、上述の所定の欄に名簿各1枚分の合計、その隣の空いている欄に調査地区（単位区）全体の合計をそれぞれ記入し（次のページの<記入例2>参照）、当該調査地区（単位区）の名簿をホッチキス等でひとまとめ（左上留）にして下さい。

4. 調査票の返送

(1) 調査票を保健所へ提出

密封して回収したすべての「調査票」を、「単位区別世帯名簿」、「単位区要図」の写しとともに、一括して保健所に提出して下さい。また、残った「調査票」や「回収用封筒」、「ご協力のお願い」、「謝礼品」も保健所に提出して下さい。**調査員の方の仕事は以上で終わりです。**

(2) 調査票を社人研へ送付

上記のようにして提出された書類のうち、密封されたまま回収された「調査票」と「単位区別世

帯名簿」は、各保健所からいったん都道府県（または政令指定都市、中核市）に集められ、そこから厚生労働省国立社会保障・人口問題研究所あてに、おおむね 7 月末までにご送付願うことになっております。

<記入例 2>

単位区別世帯名簿

(2 枚のうち 2 枚目)

○記入上の注意：黒のボールペンで記入してください。

東京都 新宿区

地区番号	1	3	0	0	9	単位区番号	0	1
------	---	---	---	---	---	-------	---	---

(保健所名 牛込保健所 調査員氏名 河田 一郎)

(1) 世帯 番号	(2) 世帯主氏名	(3) 世帯員数 (人)	調 査 票		(6) 備 考
			(4)配布数	(5)回収数	
01	代々木 一郎	4	1	1	
02	上原 太郎	7	1	1	
03	赤坂 京子	2	0	0	不在で渡せず
04	広尾 清	3	1	1	
05	牛込 紀夫	5	1	1	
06	神谷 登	1	0	0	転出
07	神保 寛	1	1	1	
08	春日 耕一	2	1	1	春日修(新世帯主)
09	本郷 健二	12	1	1	
10	青山 幸子	2	1	0	不在で回収不能
11	永田 博之	4	1	1	
12	根津 めぐみ	1	1	1	
13	竹橋 明	5	1	1	
14	岩本 信雄	1	0	0	拒否
15	
16	
17	
18	
19	
20	
21	
22	
23	
24	
25	
26	
27	
28	
29	
30	
31	木場 良彦	3	1	1	
32	末広 町子	3	1	1	転入
33	大島 三郎	2	1	0	転入 病気で回答不能
34	この用紙の合計を記入して下さい。				調査地区(単位区)全体の合計を記入して下さい。
35					
合計	世帯数 32 世帯		30 票	28 票	合計 世帯数67 配布数63 回収数60

5. 不在世帯への対応

(1) 調査票配布時に不在の場合

不在の世帯があった場合は、帰宅のころを見はからって再訪問して下さい。その場合には連絡メモを活用し、再訪問予定日時のほか、世帯の人に伝えておきたい事柄などのメモを書き添える用にして下さい。

再三訪問しても不在の場合は、訪問の趣旨などを書き添えた連絡メモとあわせて「ご協力のお願い」「記入の手引き」、所定事項記入済みの「調査票」と「回収用封筒」、「謝礼品」を郵便受けに入れるなどして配布します。

(2) 調査票回収時に不在の場合

連絡メモを活用し、再訪問予定日時を伝えるなどして再訪問して下さい。

6. オートロックマンションがあった場合の対応

「オートロックマンション」とは、建物の出入り口のドアが、その建物の居住者しかあけることができないようになっている共同住宅をいいます。調査区内にオートロックマンションがあった場合には基本的に国民生活基礎調査と同様の対応をとるようにして下さい。

※参考資料 「平成20年 国民生活基礎調査 (世帯票) 調査の手引き」

(1) 事前の準備

まず、管理人の有無を確認します。管理人と会えた場合は、調査の趣旨などを説明し、各居住者に調査にうかがうことを伝えた上で、各戸に「ご協力のお願い」を配布します。

管理人をおいていない場合は、マンションの管理組合の代表者や管理会社へ、調査にうかがうことを伝えたくて、各戸に「ご協力のお願い」を配布するようにします。

建物の出入口（共用玄関）には、居住者と通話するためのインターホンがあり、使い方が示されていますから、それを見て、通話の仕方を確認しておいて下さい。

(2) 調査票の配布と回収

あらかじめ確認しておいたインターホンの使い方に従って、世帯の人と連絡をとった上で、共用玄関をあけてもらい、中に入って居住者を訪問します。

マンション内の複数の世帯を訪問するわけですが、面倒でも、オートロックマンションにおける一般的なマナーとなっていますので、訪問する各居住者にインターホンで連絡をとるようにして下さい。

Ⅲ 調査内容上の注意点

1. 主な用語の定義

世帯

7月1日現在、住居と生計をともにしている方の集まり、または、独立して住居を維持し、生計を営むひとり暮らしの方のことをいいます。

世帯員

7月1日現在、世帯に在住している方、本来その世帯で生活すべき方のことです。出稼ぎ、旅行、入院等で一時的に不在の方も世帯員に含まれますが、3ヶ月以上にわたって世帯を離れている方は世帯員から除かれます。

結婚している、あるいは、結婚経験のある女性

これまでに結婚したことのある女性のこと、調査時点の配偶関係が有配偶の方、および離別や死別した方が含まれます。ただし、ここでの結婚および結婚経験には届出の有無は問いませんので、事実婚や同棲や内縁関係の場合も含まれます。

2. 記入上のお願い

(1) 回答者について

- ・この調査票は、世帯のなかで「結婚している女性」あるいは「結婚経験のある女性」に7月1日現在の事実についてお答えいただくものです（結婚および結婚経験には事実婚や同棲や内縁関係の場合も含まれます）。
- ・ひとつの世帯に「結婚している女性」あるいは「結婚経験のある女性」が2人以上いらっしゃる場合は、もっとも若い世代の方にご記入願います。若い世代とは、ひとつの世帯に「結婚している女性」あるいは「結婚経験のある女性」が複数いた場合、それらの女性が親子関係（義理を含む）にある場合は子に相当する女性、それらの女性が姉妹関係（義理を含む）にある場合は妹に相当する女性のことをいいます。
- ・「結婚している女性」あるいは「結婚経験のある女性」がいらっしゃらない世帯では、世帯主の方にご記入願います。

(2) 記入の仕方について

- ・あてはまる数字には○をつけ、() や には適当な数字をご記入下さい。特に指示がない限り、○は1つだけつけてください。
- ・問4、問10、問14(1)については、もっとも重要だと思うものと2番目に重要だと思うものを選択肢から選び、それぞれ回答欄の第1位、第2位の欄に選択した番号をご記入ください。
- ・記入の仕方がわからないときは、ご覧の「記入の手引き」をご参照いただくか、調査員が調査票を集めにうかがったときにおたずねください。

(3) 主な質問項目の注意点

〔語句の補足〕

続柄：問1(3)

- | | |
|---------------|--|
| 1. ひとり暮らし（男性） | 男性ひとりでお住まいの方 |
| 2. ひとり暮らし（女性） | 女性ひとりでお住まいの方 |
| 3. 配偶者（パートナー） | あなたの夫または妻、パートナー |
| 4. 息子 | あなたの子（男）で、養子や連れ子を含みます |
| 5. 娘 | あなたの子（女）で、養子や連れ子を含みます |
| 6. 息子・娘の配偶者 | あなたの子の夫または妻、パートナー |
| 7. 孫 | あなたの孫（養子や連れ子を含む） |
| 8. 孫の配偶者 | あなたの孫（養子や連れ子を含む）の配偶者 |
| 9. あなたの父親 | あなたの父で、養父を含みます |
| 10. あなたの母親 | あなたの母で、養母を含みます |
| 11. 配偶者の父親 | あなたの配偶者の父で、養父を含みます |
| 12. 配偶者の母親 | あなたの配偶者の母で、養母を含みます |
| 13. あなたのきょうだい | あなたの兄弟姉妹で、異父・異母の兄弟姉妹も含みます |
| 14. 配偶者のきょうだい | あなたの配偶者の兄弟姉妹で、異父・異母の兄弟姉妹も含みます。 |
| 15. その他 | 1～14に含まれない人で、あなた（または配偶者）の祖父母、甥・姪、叔父・叔母や同居する使用人など |

出生年月：問2(1)、問3(4)(イ)、問7(1)

出生年がわからない場合は、7ページの「参考表1 年号早見表」を参照してください。

学歴：問2(4)、問5(3)、問7(2)

各区分に含まれる学校の種類については8ページの「参考表2 学校の分類」を参照してください。

従業上の地位：問2(8)、問5(2)、問6(1)、問7(3)(7)、問9(2)

各区分については9ページの「参考表3 従業上の地位」を参考にしてください。

職種：問2(9)、問6(1)、問7(3)、問9(2)

各区分については10ページの「参考表4 職種の具体例」を参照してください。

〔各問ごとの注意事項〕

問1(1) 世帯員の数

- ・「一緒に生活している方」とは、7月1日現在、住居と生計をともにしている方のことです。出稼ぎ、旅行、入院等で一時的に不在の方も「一緒に生活している方」に含まれますが、3ヶ月以上にわたって世帯を離れている方は含みません。

問1(4) 結婚について

- ・(ア)～(オ)については、世帯の中に「結婚している女性」あるいは「結婚経験のある女性」がいらっしゃらない場合は答えなくて結構です。

問 2(2) きょうだい数

- ・きょうだいがいない場合は、すべての（ ）に「0(ゼロ)」を記入してください。

問 2(5) 就業の状態

- ・「仕事」というのは、収入(給料・賃金・手間賃・営業収益など)をとまなう仕事のことです。収入になる仕事には、自家営業(個人経営の商店・工場や農家など)の手伝いや内職も含まれます。ふだん収入をとまなう仕事をしているが、現在は病気や育児休業・介護休業中のために仕事を休んでいる方は「3. 一時的に休業・休職中」を選んでください。

問 2(6) 仕事を始めた年齢

- ・社内の人事異動などで勤務地や業務が変わった時期ではなく、その勤め先に勤め始めた年齢を記入してください。
- ・他企業に出向している方は、賃金・給料がどこから支払われているかにより記入してください。例えば出向先から賃金・給料が支払われている場合は転職とみなし、出向先に移った年齢を記入してください。
- ・以前に現在とは別の事業を経営していた場合には、現在の事業(またはもっとも最近していた事業)を開始した時期を記入して下さい。
- ・これまで一度も仕事をしたことがない方は、空欄にしてください。(問 2(6)～(15)も同じです。)

問 2(12) 平日の通勤時間

- ・徒歩も含め、ふだん最もよく利用する(した)交通機関でかかる所要時間を記入してください。
- ・休日だけしか仕事をしていない(いなかった)方も、ふだんの通勤にかかる所要時間を記入してください。(問 2(14)～(15)も同じです。)

問 2(13) 通常の労働時間

- ・会社などに勤めている(いた)方で、普段から残業や早出をしている場合はそれらを含めます。ただし、通勤時間、食事の時間や休憩時間は除いてください。
- ・商店などで就業時間がはっきり決められない場合は、業務にかかわっている時間(食事や休憩などの時間は除く)を平均して通常の労働時間としてください。

問 5(7) 子どもへの手助け

- ・選択肢の語句について補足します
- 11. 孫の身の回りの世話・・・お子さんの子ども(お孫さん)のおむつを替えてあげたり、食事をさせたり、お風呂に入れてあげたり、勉強を見てあげたりなど、日常的な世話を指します。
- 12. 孫に係わる経費・・・お子さんの子ども(お孫さん)の学費や教育費(塾・お稽古ごとも含む)、七五三や誕生祝い、おこづかいなどを指します。

問 5(10) もっとも世話をしている子

- ・18歳以上のお子さんが4人以上いらっしゃる方は、年齢順に上から3人目までのお子さんの中での世話をしている順番をそれぞれのお子さんについて回答して下さい。
- ・18歳以上のお子さんが2人の方は、1番目と2番目のお子さんの中での世話をしている順番をそれぞれのお子さんについて回答して下さい(選択肢のうち、「3. 3番目に世話をしている」は選ばないでください)。

- ・18歳以上のお子さんが1人の方は、「1.1番目に世話をしている」を選び、番号に○をつけてください。

問6(2) 仕事を続ける上で役だった条件・整っていれば仕事を続けられた条件

・選択肢の語句について補足します。

1. 育児休業制度・・・育児のための休業（休暇）制度です。
3. 企業内保育所・託児所・・・親が働いている企業に設置された託児所や保育所をいいます。
5. 雇用形態の転換・・・フルタイムからパート・アルバイトになる、その逆にパート・アルバイトからフルタイムになるといった形で、仕事の内容ではなく雇用の形態が変化するものをいいます。
10. 家事代行サービス・・・食事の支度や掃除・洗濯、買い物などの家事を代行するサービスをいいます。

問7(3) これまでのお仕事

- ・過去になさっていたお仕事のうち、もっとも長期間にわたって従事していたお仕事についてお答え下さい。

問9(3) 仕事を続ける上で役だった条件・整っていれば仕事を続けられた条件

・選択肢の語句について補足します。

2. 介護休業（休暇）制度・・・家族の介護が必要な場合に取得できる休暇
3. 業務内容の変更・・・職場の配置が変更になったり、雇用形態がフルタイムからパートタイムに変わるなどにもない業務内容が変わった場合をいいます。職場の配置換えや雇用形態が変わったりしただけで、業務の内容に変更が無い場合は、「16.その他」に○をつけてください。
5. 老人ホーム・・・特別養護老人ホームなどの入所施設
6. デイサービス・デイケア・・・通所または訪問により、日帰りで入浴や給食などの各種サービスを提供する制度
7. ショートステイ・・・在宅の寝たきり老人や虚弱老人を介護している家族が一時的に介護できない場合に、特別養護老人ホームで1週間程度その老人を預かる制度
8. 訪問介護（ホームヘルパー）・・・在宅で介護を受ける高齢者の家庭に対して、ホームヘルパーを派遣し、介護の世話をする制度
13. 施設利用負担の軽減・・・特別養護老人ホームなどの施設に入所したときにかかる自己負担額の軽減

問16 家事関連サービスの利用

選択肢の語句について補足します。

- ア. 食事の材料セットの配達・・・解凍したり温めたりすればすぐに食べられるような食事セットや、下ごしらえ済みの材料をレシピに従って調理するセットなどの配達を含みます。
- エ. 食事のデリバリー・出前・・・配食サービスも含みます。
- ク. ハウスクリーニング・・・エアコン、換気扇、フローリング、カーペット、浴室のカビとりなどの作業を指します。

問 19 生活満足度

- 「イ. 夫との関係」については、現在夫のいらっしゃらない方は答えなくて結構です。
- 「ウ. 子どもとの関係」については、お子さんのいらっしゃらない方は答えなくて結構です。
- 「エ. 親との関係」については、あなたの親御さんならびに夫の親御さんがすでにいらっしゃらない方は答えなくて結構です。

問 20(1) あなたの家事・育児時間

- 「0 (ゼロ)」が入る所は、空欄にせず、「0 (ゼロ)」を記入してください。例えば、あなたの平日の家事時間が「3 時間ちょうど」の場合は、次のように記入してください。

家事	平日	(3) 時間 (0) 分くらい
----	----	---------------------

- 家事時間が 30 分など、1 時間未満の場合には、次のように記入してください。

家事	平日	(0) 時間 (30) 分くらい
----	----	----------------------

問 20(3) 家事・育児の分担

- ここで尋ねているのは、あなたと夫の間での分担ですので、他の世帯員の方が家事を分担している場合でも、あなたと夫の合計を 100 としてお答えください。

問 20(5) 夫の育児参加 (3 歳まで)

- お子さんがすでに 3 歳を過ぎている方は、お子さんが 3 歳までの時について、お答えください。

問 20(6) 夫の育児参加 (4 歳～小学校低学年)

- お子さんがすでに小学校低学年を過ぎている方は、お子さんが 3 歳から小学校低学年までの時について、お答えください。

問 21 同居している母の家事・育児サポート

- あなたのお母様と夫のお母様の双方と同居している場合には、2 人の合計時間を記入してください。
- 家事の種類については、2 人のどちらか一方または双方が、サポートしてくれているものすべてに○をつけてください。
- 「0 (ゼロ)」が入る所は、空欄にせず、「0 (ゼロ)」を記入してください。例えば、お母さまの平日の家事時間が「1 時間ちょうど」の場合は、次のように記入してください。

家事	平日	(1) 時間 (0) 分くらい
----	----	---------------------

- 家事時間が 40 分など、1 時間未満の場合には、次のように記入してください。

家事	平日	(0) 時間 (40) 分くらい
----	----	----------------------

3. 参考表

参考表 1 年号早見表

満年齢	年号	西暦	満年齢	年号	西暦	満年齢	年号	西暦
100歳	明治41年	1908年	67歳	昭和16年	1941年	32歳	昭和51年	1976年
99	42	1909	66	17	1942	31	52	1977
98	43	1910	65	18	1943	30	53	1978
97	44	1911	64	19	1944	29	54	1979
96	45	1912	63	20	1945	28	55	1980
	大正元年		62	21	1946	27	56	1981
95	2	1913	61	22	1947	26	57	1982
94	3	1914	60	23	1948	25	58	1983
93	4	1915	59	24	1949	24	59	1984
92	5	1916	58	25	1950	23	60	1985
91	6	1917	57	26	1951	22	61	1986
90	7	1918	56	27	1952	21	62	1987
89	8	1919	55	28	1953	20	63	1988
88	9	1920	54	29	1954	19	64	1989
87	10	1921	53	30	1955		平成元年	
86	11	1922	52	31	1956	18	2	1990
85	12	1923	51	32	1957	17	3	1991
84	13	1924	50	33	1958	16	4	1992
83	14	1925	49	34	1959	15	5	1993
82	15	1926	48	35	1960	14	6	1994
	昭和元年		47	36	1961	13	7	1995
81	2	1927	46	37	1962	12	8	1996
80	3	1928	45	38	1963	11	9	1997
79	4	1929	44	39	1964	10	10	1998
78	5	1930	43	40	1965	9	11	1999
77	6	1931	42	41	1966	8	12	2000
76	7	1932	41	42	1967	7	13	2001
75	8	1933	40	43	1968	6	14	2002
74	9	1934	39	44	1969	5	15	2003
73	10	1935	38	45	1970	4	16	2004
72	11	1936	37	46	1971	3	17	2005
71	12	1937	36	47	1972	2	18	2006
70	13	1938	35	48	1973	1	19	2007
69	14	1939	34	49	1974	0	20	2008
68	15	1940	33	50	1975			

※満年齢は、今年(平成 20(2008)年)の誕生日を迎えたときの年齢です。

参考表2 学校の分類

学校の区分	含まれている学校の例
1. 小学校・新制中学校	国民学校の初等科・高等科 尋常小学校 高等小学校 逡信講習所普通科 青年学校の普通科 実業補習学校 中学校 中等教育学校の前期課程 盲学校・ろう学校・養護学校の中等部
2. 旧制中学・新制高校	旧看護学校 准看護婦(師)等養成施設 旧制の中学校、高等女学校、実業学校およびそれらの補習科・専攻科、青年学校の本科 陸海軍行員養成所 師範学校の予科・一部・二部 鉄道教習所の中等部・普通部(昭和24年までの卒業生) 逡信講習所高等科 陸軍幼年学校 海軍甲種・乙種飛行予科練習生 保母養成所(旧制中卒を入学資格とする修業年限2年以上) 新制高等学校 中等教育学校の後期課程 盲学校・ろう学校・養護学校の高等部
3. 専修学校(高卒後)	各種の専修学校
4. 高専・短大	旧制の高等学校 大学予科 高等師範学校 師範学校本科(昭和21年からの卒業生) 高等逡信講習所本科 陸軍士官学校 海軍兵学校 水産講習所本科(昭和27年までの卒業生) 短期大学 高等専門学校(新制) 都道府県立農業講習所 看護婦(師等)養成施設 保母(保育士)養成施設
5. 大学・大学院	大学、大学院 航空大学校 防衛大学校、防衛医科大学校 海上保安大学校本科 水産大学校 国立工業教員養成所

新制高校卒業を入学資格とする
修業年限2年以上のもの

参考表3 従業上の地位

従業上の地位の区分	概要
1. 常勤(フルタイム)雇用者	会社・団体・官公庁・個人商店などに、雇用期間の定めなく雇われている人。
2. パート・アルバイト	会社・団体・官公庁・個人商店などに雇われている者のうち、勤め先で「パート」または「アルバイト」と呼ばれている人。
3. 嘱託・派遣社員	会社・団体・個人商店や官公庁などに雇われている人のうち、嘱託社員として勤め先と契約している人(嘱託社員)や、勤め先に直接雇用されておらず、人材派遣会社から給与を受けて派遣先に役務を提供している人(派遣社員)。また、専門的職種に従事することを目的に契約に基づき雇用され、雇用期間に定めのある人(契約社員)も含まれます。
4. 自営業主	個人経営の商店主・工場主・農業主などの事業主や、開業医・弁護士・著述家・行商従業者などの人。
5. 家族従業者	農家や個人商店などで、農仕事や店の仕事などを手伝っている家族。
6. 無職	仕事をもっていない人。

参考表4 職種の具体例

職種の区分	含まれている仕事の種類（具体例）
1. 専門・技術	科学研究職（自然科学系、人文・社会科学系）、技術者（農林水産業・食品、機械、航空機、造船、電気・電子、建築・土木・測量、情報処理など）、保健医療職（医師、歯科医師、獣医師、薬剤師、看護師、臨床・衛生検査技師、栄養士、あん摩マッサージ指圧師、はりきゅう師など）、社会福祉専門職（保育士など）、法務職（裁判官、弁護士、司法書士、弁理士など）、公認会計士、教員、宗教家、文芸家、記者、編集者、芸術家（美術家、写真家、デザイナー、音楽家、演芸家など）、その他の専門的・技術的職業（個人教師、職業スポーツ従事者など）
2. 管理	管理的公務員（議会議員、知事、国・自治体の課長職以上など）、会社・団体等の役員、会社・団体等管理職員（工場長、支店長、駅長・区長、会社課長以上など）、その他の管理的職業（個人で営む事業の経営・管理者など）
3. 事務	一般事務職（課長補佐以下、受付・案内事務員、秘書など）、会計事務職、外勤事務職（電気・ガス・保険料の集金人など）、運輸・通信事務職（旅客・貨物、運行管理、郵便・通信などの事務員）、その他の事務職（速記者、ワードプロセッサ操作員、キーパンチャー、電子計算機オペレーターなど）
4. 販売	商品販売職（小売店主、卸売店主、飲食店主、販売員、レジ係、販売を行うインテリアコーディネーター、商品仕入・販売外交員、など）、販売類似職（不動産仲介人、保険代理人・外交員、有価証券売買仲立人、外交・勧誘員など）
5. サービス	家庭生活支援サービス職（家政婦（夫）、家事手伝い、ホームヘルパーなど）、生活衛生サービス職（理容師、美容師、クリーニング職など）、飲食物調理（調理師など）、接客・給仕職業従事者（客室乗務員、旅館主、仲居、娯楽場等接客員、芸者など）、居住施設・ビル等管理人、その他のサービス職（旅行・観光案内人、ファッションモデル、コンパニオン、占い師など） 保安職（自衛官、警察官、消防員、警備員など） 運輸・通信職（航空機操縦士、鉄道運転従事者、自動車運転従事者、漁労船でない船舶の船長・航海士、電話交換手、郵便・電報外務員、無線通信士など）
6. 農林漁業	農業（農耕、養畜、植木職、造園師など）、林業（育林、伐木・造材など）、漁業（漁労作業、海草・貝採取、漁労船の船長・航海士、水産養殖など）
7. 生産工程・ 技能工	電気機械器具組立・修理、計量計測機器・光学機械組立・修理、輸送機械組立・修理（自動車部品組立工、自動車整備工、航空機組立工・整備士など）、一般機械器具組立・修理、金属材料製造・加工（製鉄・製鋼工、鋳物工、圧延工、金属工作機械工、金属プレス工、板金工、金属溶接・溶断作業員など）、化学製品製造（石油精製・化学繊維・油脂・医薬品製造作業員など）、窯業製品製造（ガラス成形工、陶磁器製造工など）、紡織作業（織布工など）、食料品製造（めん類・パン・菓子製造、水産物加工など）、飲料・たばこ製造、衣類・繊維製品製造（婦人・子ども服仕立工、和服仕立工、ミシン縫製工など）、木・つる製品製造、パルプ・紙・紙製品製造、印刷・製本作業員、ゴム・プラスチック製品製造、革・革製品製造（製革工、靴製造工・修理工など）、その他の製品製造（CADオペレーター、塗装・画・看板制作工、写真現像・焼付・引伸し工、かばん・袋物製造工、包装作業など）、建設作業（大工、とび職、左官、畳職、配管作業員など）、電気作業（電気工事作業員など）、建設機械運転作業（クレーン運転工、建設機械運転工など）
8. 労務・単純作業	土木作業従事者、運搬労務作業（配達員、陸上荷役・運搬作業員、倉庫作業員、荷造作業員など）、採掘作業（採鉱員、石切出作業員、砂利・砂・粘土採取作業員など）、その他の労務作業（清掃員、ゴミ収集、路上・移動販売など）
9. その他	1～8のカテゴリに含まれない職業に従事する者

IV 参考：質問があった場合の応接の例

忙しい（面倒な）ので、調査票を書いている暇はない

- *お忙しいところおそれいます。
- *調査票への記入方法は該当する番号に○をつけて頂くものが多く、見かけよりも簡単で時間もそれほどかかりませんので、よろしくご協力をお願いいたします。
- *記入していただいて、どうしても分からないところがありましたら、調査票の回収に伺ったときに、その場で質問していただいても結構です。

調査票が課税の資料に使われるのではないか

- *そのようなことは絶対にありません。
- *調査票に書いていただいた事柄は、お配りした「ご協力のお願い」にも書いてありますように、統計をつくるためだけに使われるもので、これが課税の資料など、統計以外の目的で使われることは決してありません。統計以外の目的に使うことは、法律でも固く禁じられております。
- *全国家庭動向調査は、わたくしどもと皆様との信頼関係の上で成り立っています。もし、皆様との約束を守らなければ、これからの調査には協力していただけなくなり、正確な統計資料をつくることができなくなってしまいます。

わたしのところが調査の対象になったのはどういうわけか

- *ご存じのとおり、現在、我が国の世帯数は約4,700万世帯、また、人口は1億人をはるかに超えています。したがって、これらの世帯・人口のすべてについて調査をお願いするとしますと、膨大な経費・人員・日時がかかります。こうしたことから、全国家庭動向調査では、一部の世帯について調査を行い、その結果から全体の状況を推察する方法で実施することにしております。
- *具体的には、全国から約1万5千世帯を確率的な方法で無作為に選んだところ、お宅さまが当たりました。ご迷惑とは存じますが、大変重要な調査ですので、よろしくご協力をお願いいたします。

調査の結果は行政に利用されているのか

- *行政サービスには、公営住宅を建てたり、道路をつくったり、橋をかけたりというように目に見える直接的なものがありますが、統計調査は、いったん国民の皆様のご協力を得てからサービスに生かしていく間接的なものであります。
- *全国家庭動向調査の場合、今日調査したからといって、明日その効果が目に見えて現れるといったものではありません。
- *それにもかかわらず、この調査が重要とされるのは、近年、保育や高齢者ケアなど家族変動の影響を大きく受ける社会サービス政策の重要性が高まっており、わが国の家族の構造や機能の変化、それに伴う子育てや介護の実態とその変化要因を明らかにすることは、本格的な高齢化社会を迎えるわが国にとって研究すべき緊急の課題となっているからです。
- *どうぞこの点をご理解いただいて、調査へのご協力をお願いいたします。
- *なお、調査の結果および国立社会保障・人口問題研究所の紹介は、ホームページ (<http://www.ipss.go.jp>) においても行っております。

調査関係書類の保健所への提出期限

- 単位区別世帯名簿 月 日 ()
- 回収した調査票 月 日 ()

事故などのため日程どおりに調査を完了できない場合や、調査に当たって解決できない問題がおきた場合は、下の「連絡先」に連絡して下さい。

連絡先

電 話 () 番 (内線)

あなたの受持ちの調査区番号

--	--	--	--	--

2. 主要結果表

※表 1～表 128 の各表は、有配偶女子年齢、居住地域、末子年齢、親との同別居、妻の従業上の地位とのクロス集計結果をまとめたものである。

表 1	世帯員数別有配偶女子数	123
表 2	結婚経験のある女性別有配偶女子数	124
表 3	名乗っている姓別有配偶女子数	125
表 4	あなた（妻）の最終学歴別有配偶女子数	126
表 5	夫の最終学歴別有配偶女子数	127
表 6	あなた（妻）の現在の従業上の地位別有配偶女子数	128
表 7	夫の現在の従業上の地位別有配偶女子数	129
表 8	あなた（妻）の現在の職種別有配偶女子数	130
表 9	夫の現在の職種別有配偶女子数	131
表 10	あなた（妻）の現在の従業先の規模別有配偶女子数	132
表 11	夫の現在の従業先の規模別有配偶女子数	133
表 12	あなた（妻）の出勤時間別有配偶女子数および平均出勤時間	134
表 13	夫の出勤時間別有配偶女子数および平均出勤時間	135
表 14	あなた（妻）の帰宅時間別有配偶女子数および平均帰宅時間	136
表 15	夫の帰宅時間別有配偶女子数および平均帰宅時間	137
表 16	あなた（妻）の年間収入別有配偶女子数	138
表 17	夫の年間収入別有配偶女子数	139
表 18	子どもの有無別有配偶女子数	140
表 19	子ども数別有配偶女子数および平均子ども数	141
表 20	これから産みたい子ども数別有配偶女子数 および平均希望子ども数	142
表 21	理想の子ども数別有配偶女子数および平均理想子ども数	143
表 22	育児や出産の経験のなかで感じる 不安・苦勞別有配偶女子数（第 1 位）	144
表 23	育児や出産の経験のなかで感じる 不安・苦勞別有配偶女子数（第 2 位）	145
表 24	最も世話をしている 18 歳以上の子の配偶関係別有配偶女子数	146
表 25	最も世話をしている 18 歳以上の子の現在の仕事別有配偶女子数	147
表 26	最も世話をしている 18 歳以上の子の最終学歴別有配偶女子数	148
表 27	最も世話をしている 18 歳以上の子の時間距離別有配偶女子数	149

表 28	最も世話をしている 18 歳以上の子と 話す回数（電話含む）別有配偶女子数……………	150
表 29	最も世話をしている 18 歳以上の子への サポート別有配偶女子数〈複数回答〉……………	151
表 30	最も世話をしている 18 歳以上の子への 経済的支援別有配偶女子数……………	152
表 31	最も世話をしている 18 歳以上の子からの 経済的支援別有配偶女子数……………	153
表 32	二番目に世話をしている 18 歳以上の子の 配偶関係別有配偶女子数……………	154
表 33	二番目に世話をしている 18 歳以上の子の 現在の仕事別有配偶女子数……………	155
表 34	二番目に世話をしている 18 歳以上の子の 最終学歴別有配偶女子数……………	156
表 35	二番目に世話をしている 18 歳以上の子の 時間距離別有配偶女子数……………	157
表 36	二番目に世話をしている 18 歳以上の子と 話す回数（電話含む）別有配偶女子数……………	158
表 37	二番目に世話をしている 18 歳以上の子への サポート別有配偶女子数〈複数回答〉……………	159
表 38	二番目に世話をしている 18 歳以上の子への 経済的支援別有配偶女子数……………	160
表 39	二番目に世話をしている 18 歳以上の子からの 経済的支援別有配偶女子数……………	161
表 40	第一子妊娠時の従業上の地位別有配偶女子数……………	162
表 41	第一子妊娠時の仕事の種類別有配偶女子数……………	163
表 42	第一子妊娠時の従業先規模別有配偶女子数……………	164
表 43	第一子出産時の仕事の継続別有配偶女子数……………	165
表 44	第一子出産時、仕事の継続を可能にした 一番目に役に立った条件別有配偶女子数……………	166
表 45	第一子出産時、仕事の継続を可能にした 二番目に役に立った条件別有配偶女子数……………	168
表 46	第一子出産時、仕事の継続を可能にしたかもしれない 条件別有配偶女子数（一番目）……………	170
表 47	第一子出産時、仕事の継続を可能にしたかもしれない 条件別有配偶女子数（二番目）……………	172

表 48	現実にたどりそうな人生経路別有配偶女子数	174
表 49	理想と考える人生経路別有配偶女子数	175
表 50	親の生死の別有配偶女子数	176
表 51	親の最終学歴別有配偶女子数	178
表 52	親のこれまでの仕事の従業上の地位別有配偶女子数	180
表 53	親のこれまでの仕事の職種別有配偶女子数	184
表 54	親の現在の仕事の有無別有配偶女子数	188
表 55	親と話す回数別有配偶女子数	190
表 56	親との連絡手段別有配偶女子数<複数回答>	194
表 57	親に対しての世話や手助け別有配偶女子数<複数回答>	198
表 58	親に対する経済的支援別有配偶女子数	202
表 59	親との同居・別居別有配偶女子数	206
表 60	親との時間距離別有配偶女子数	208
表 61	別居の親の居住形態別有配偶女子数	212
表 62	親の介助の有無別有配偶女子数	216
表 63	親の介助への参加度合い別有配偶女子数	220
表 64	介護サービスの利用別有配偶女子数<複数回答>	224
表 65	介護経験の有無別有配偶女子数<複数回答>	228
表 66	家族の介護前の従業上の地位別有配偶女子数	233
表 67	家族の介護前の仕事の種類別有配偶女子数	234
表 68	家族の介護前の従業先規模別有配偶女子数	235
表 69	家族の介護時の仕事の継続別有配偶女子数	236
表 70	家族の介護時、仕事の継続を可能にした 一番目に役立った条件別有配偶女子数	237
表 71	家族の介護時、仕事の継続を可能にした 二番目に役立った条件別有配偶女子数	239
表 72	家族の介護時、仕事の継続を可能にしたかもしれない 条件別有配偶女子数（一番目）	241
表 73	家族の介護時、仕事の継続を可能にしたかもしれない 条件別有配偶女子数（二番目）	243
表 74	介護の経験のなかで感じる不安・苦勞別有配偶女子数（第1位）	245
表 75	介護の経験のなかで感じる不安・苦勞別有配偶女子数（第2位）	246
表 76	住居形態別有配偶女子数	247
表 77	資産の所有別有配偶女子数<複数回答>	248
表 78	資産継承意志別有配偶女子数	249
表 79	家族や子どもに関する考え方別有配偶女子数	250

表 80	家族認識別有配偶女子数	256
表 81	重要だと思ふ家族の果たすはたらき別有配偶女子数	263
表 82	家族であるために重要だと思ふもの別有配偶女子数	264
表 83	出産・育児で困ったときの相談相手の 優先順位別有配偶女子数 (第 1 位)	267
表 84	出産・育児で困ったときの相談相手の 優先順位別有配偶女子数 (第 2 位)	269
表 85	出産・育児で困ったときの相談相手の 優先順位別有配偶女子数 (第 3 位)	271
表 86	出産・育児で困ったときの相談相手の 優先順位別有配偶女子数 (第 4 位)	273
表 87	平日の昼間、第一子が 1 歳になるまでの世話の 優先順位別有配偶女子数 (第 1 位)	275
表 88	平日の昼間、第一子が 1 歳になるまでの世話の 優先順位別有配偶女子数 (第 2 位)	277
表 89	平日の昼間、第一子が 1 歳になるまでの世話の 優先順位別有配偶女子数 (第 3 位)	279
表 90	平日の昼間、第一子が 1 歳になるまでの世話の 優先順位別有配偶女子数 (第 4 位)	281
表 91	平日の昼間、第一子が 1 歳から 3 歳になるまでの 世話の優先順位別有配偶女子数 (第 1 位)	283
表 92	平日の昼間、第一子が 1 歳から 3 歳になるまでの 世話の優先順位別有配偶女子数 (第 2 位)	285
表 93	平日の昼間、第一子が 1 歳から 3 歳になるまでの 世話の優先順位別有配偶女子数 (第 3 位)	287
表 94	平日の昼間、第一子が 1 歳から 3 歳になるまでの 世話の優先順位別有配偶女子数 (第 4 位)	289
表 95	第一子出産時の妻の身の回りの世話の 優先順位別有配偶女子数 (第 1 位)	291
表 96	第一子出産時の妻の身の回りの世話の 優先順位別有配偶女子数 (第 2 位)	293
表 97	第二子出産時、第一子の世話の 優先順位別有配偶女子数 (第 1 位)	295
表 98	第二子出産時、第一子の世話の 優先順位別有配偶女子数 (第 2 位)	297

表 99	妻が病気時の子どもの世話の 優先順位別有配偶女子数（第1位）	299
表 100	妻が病気時の子どもの世話の 優先順位別有配偶女子数（第2位）	301
表 101	妻が介護時の子どもの世話の 優先順位別有配偶女子数（第1位）	303
表 102	妻が介護時の子どもの世話の 優先順位別有配偶女子数（第2位）	305
表 103	妻が働きに出ている時の子どもの世話の 優先順位別有配偶女子数（第1位）	307
表 104	妻が働きに出ている時の子どもの世話の 優先順位別有配偶女子数（第2位）	309
表 105	経済的に困ったときに頼りにした 優先順位別有配偶女子数（第1位）	311
表 106	経済的に困ったときに頼りにした 優先順位別有配偶女子数（第2位）	313
表 107	子どもの教育・進路を決めるときの相談相手の 優先順位別有配偶女子数（第1位）	315
表 108	子どもの教育・進路を決めるときの相談相手の 優先順位別有配偶女子数（第2位）	317
表 109	夫婦間の問題の相談相手の優先順位別有配偶女子数（第1位）	319
表 110	夫婦間の問題の相談相手の優先順位別有配偶女子数（第2位）	321
表 111	家事の外部サービス利用別有配偶女子数	323
表 112	夫婦間のコミュニケーション別有配偶女子数	329
表 113	日常生活における決定権別有配偶女子数	333
表 114	家族生活の満足度別有配偶女子数	335
表 115	妻の平日・休日平均家事時間	337
表 116	妻の平日・休日平均育児時間	338
表 117	夫の平日・休日平均家事時間	339
表 118	夫の平日・休日平均育児時間	340
表 119	妻の家事分担程度別有配偶女子数	341
表 120	妻の育児分担程度別有配偶女子数	342
表 121	夫の家事への参加程度別有配偶女子数	343
表 122	夫の育児（3歳まで）への参加程度別有配偶女子数	347
表 123	夫の育児（3歳～小学校低学年）への参加程度別有配偶女子数	351

表 124	夫の家事への参加について、 夫への期待度、満足度別有配偶女子数	353
表 125	夫の育児への参加について、 夫への期待度、満足度別有配偶女子数	354
表 126	同居する母の平日・休日平均家事時間	355
表 127	同居する母の平日・休日平均育児時間	356
表 128	同居する母からサポートを受ける 家事項目別有配偶女子数<複数回答>	357

表1 世帯員数別有配偶女子数

	合 計	世帯規模										平均 世帯員 数
		1 人	2 人	3 人	4 人	5 人	6 人	7 人	8 人	9 人	10 人以上	
妻の年齢区分	6,870	47	2,297	1,884	1,582	651	292	89	21	3	4	3.3
～24歳	65	-	22	20	9	8	1	-	3	2	-	3.5
25～29歳	265	-	65	93	59	25	14	3	4	-	2	3.5
30～34歳	597	-	114	156	207	62	38	17	1	1	1	3.7
35～39歳	772	-	91	175	274	130	65	28	8	-	1	4.0
40～44歳	734	2	69	146	290	141	64	21	1	-	-	4.1
45～49歳	667	3	82	149	241	119	60	11	2	-	-	3.9
50～54歳	728	3	163	242	195	83	32	9	1	-	-	3.5
55～59歳	875	5	327	329	147	51	16	-	-	-	-	3.0
60～64歳	750	10	391	237	95	14	2	-	1	-	-	2.6
65～69歳	616	5	371	186	42	12	-	-	-	-	-	2.5
70～74歳	420	4	300	95	18	3	-	-	-	-	-	2.3
75歳以上	381	15	302	56	5	3	-	-	-	-	-	2.2
居住地域区分	6,870	47	2,297	1,884	1,582	651	292	89	21	3	4	3.3
非人口集中地区	2,628	14	818	676	587	295	154	63	14	3	4	3.4
人口集中地区	4,242	33	1,479	1,208	995	356	138	26	7	-	-	3.2
10万人未満	858	6	322	232	172	85	33	6	2	-	-	3.2
20万人未満	700	8	243	193	168	59	21	5	3	-	-	3.2
50万人未満	1,426	11	507	405	340	109	48	4	2	-	-	3.1
100万人未満	436	3	142	137	98	40	11	5	-	-	-	3.2
200万人未満	443	3	138	140	128	31	3	-	-	-	-	3.1
200万人以上	379	2	127	101	89	32	22	6	-	-	-	3.3
末子年齢による区分	6,870	47	2,297	1,884	1,582	651	292	89	21	3	4	3.3
子どもあり	5,867	38	1,705	1,694	1,433	607	280	85	19	3	3	3.4
子どもと非同居	1,930	38	1,666	177	48	1	-	-	-	-	-	2.1
子どもと同居	3,937	-	39	1,517	1,385	606	280	85	19	3	3	4.0
18歳以上の子どもと同居	1,514	-	22	874	417	145	52	3	1	-	-	3.6
18歳未満の子どもをもつ	639	-	11	151	265	140	58	13	1	-	-	4.2
12歳未満の子どもをもつ	734	-	5	135	325	147	78	37	7	-	-	4.4
6歳未満の子どもをもつ	440	-	-	123	168	85	46	15	2	-	1	4.3
3歳未満の子どもをもつ	389	-	1	160	132	52	28	8	6	-	2	4.0
1歳未満の子どもをもつ	221	-	-	74	78	37	18	9	2	3	-	4.2
子どもなし	636	8	543	49	28	6	1	1	-	-	-	2.2
不詳	367	1	49	141	121	38	11	3	2	-	1	3.6
親との同別居	5,769	37	1,593	1,582	1,512	639	290	88	21	3	4	3.4
親と同居	975	-	8	183	249	244	198	71	15	3	4	4.8
夫の親と同居	710	-	4	125	188	177	144	54	12	2	4	4.8
妻の親と同居	262	-	4	58	59	66	54	17	3	1	-	4.7
両方の親と同居	3	-	-	-	2	1	-	-	-	-	-	4.3
親と別居	3,078	8	853	953	942	273	41	7	1	-	-	3.3
最も近い親と敷地内別居	177	-	43	46	57	26	5	-	-	-	-	3.5
最も近い親と近居	1,990	2	522	601	632	200	28	5	-	-	-	3.3
いずれの親とも遠居	911	6	288	306	253	47	8	2	1	-	-	3.1
その他	167	-	-	40	56	34	29	6	2	-	-	4.5
不詳	1,549	29	732	406	265	88	22	4	3	-	-	2.8
妻の従業上の地位	6,870	47	2,297	1,884	1,582	651	292	89	21	3	4	3.3
常勤	1,179	4	322	337	280	132	73	26	5	-	-	3.5
パート	1,427	8	312	343	448	197	83	30	3	1	2	3.6
自営・家族従業	809	6	282	217	177	68	48	6	4	-	1	3.3
専業主婦	2,898	24	1,158	837	559	220	69	22	6	2	1	3.0
その他	188	1	57	53	48	17	8	3	1	-	-	3.3
不詳	369	4	166	97	70	17	11	2	2	-	-	2.9

表2 結婚経験のある女性別有配偶女子数

	合 計	結婚経験のある女性数		
		1 人	2 人	3 人
妻の年齢区分	6,870	5,840	983	47
～24歳	65	51	10	4
25～29歳	265	218	42	5
30～34歳	597	515	67	15
35～39歳	772	643	122	7
40～44歳	734	595	136	3
45～49歳	667	501	162	4
50～54歳	728	567	154	7
55～59歳	875	715	159	1
60～64歳	750	666	84	-
65～69歳	616	575	40	1
70～74歳	420	414	6	-
75歳以上	381	380	1	-
居住地域区分	6,870	5,840	983	47
非人口集中地区	2,628	2,050	541	37
人口集中地区	4,242	3,790	442	10
10万人未満	858	737	116	5
20万人未満	700	617	81	2
50万人未満	1,426	1,296	128	2
100万人未満	436	383	53	-
200万人未満	443	425	18	-
200万人以上	379	332	46	1
末子年齢による区分	6,870	5,840	983	47
子どもあり	5,867	4,953	871	43
子ども非同居	1,930	1,736	193	1
子ども同居	3,937	3,217	678	42
18歳以上の子ども同居	1,514	1,271	240	3
18歳未満の子どもをもつ	639	492	141	6
12歳未満の子どもをもつ	734	580	141	13
6歳未満の子どもをもつ	440	358	74	8
3歳未満の子どもをもつ	389	336	46	7
1歳未満の子どもをもつ	221	180	36	5
子どもなし	636	559	73	4
不詳	367	328	39	-
親との同別居	5,769	4,741	981	47
親と同居	975	155	783	37
夫の親と同居	710	115	563	32
妻の親と同居	262	40	218	4
両方の親と同居	3	-	2	1
親と別居	3,078	3,076	1	1
最も近い親と敷地内別居	177	177	-	-
最も近い親と近居	1,990	1,988	1	1
いずれの親とも遠居	911	911	-	-
その他	167	26	138	3
不詳	1,549	1,484	59	6
妻の従業上の地位	6,870	5,840	983	47
常勤	1,179	898	266	15
パート	1,427	1,176	240	11
自営・家族従業	809	671	134	4
専業主婦	2,898	2,627	257	14
その他	188	149	39	-
不詳	369	319	47	3

表3 名乗っている姓別有配偶女子数

	合 計	夫婦の名乗っている姓			
		夫 の 姓	妻 の 姓	夫・ 妻 別々 の姓	不 詳
妻の年齢区分	6,870	6,109	292	76	393
～24歳	65	58	1	3	3
25～29歳	265	249	6	5	5
30～34歳	597	564	16	12	5
35～39歳	772	726	20	11	15
40～44歳	734	680	30	12	12
45～49歳	667	613	31	9	14
50～54歳	728	648	44	7	29
55～59歳	875	772	46	10	47
60～64歳	750	642	34	3	71
65～69歳	616	525	22	2	67
70～74歳	420	325	23	1	71
75歳以上	381	307	19	1	54
居住地域区分	6,870	6,109	292	76	393
非人口集中地区	2,628	2,299	159	21	149
人口集中地区	4,242	3,810	133	55	244
10万人未満	858	735	47	8	68
20万人未満	700	635	18	9	38
50万人未満	1,426	1,281	37	24	84
100万人未満	436	396	16	2	22
200万人未満	443	416	7	4	16
200万人以上	379	347	8	8	16
末子年齢による区分	6,870	6,109	292	76	393
子どもあり	5,867	5,233	263	48	323
子どもと非同居	1,930	1,649	94	15	172
子どもと同居	3,937	3,584	169	33	151
18歳以上の子どもと同居	1,514	1,304	90	7	113
18歳未満の子どもをもつ	639	597	25	4	13
12歳未満の子どもをもつ	734	683	27	10	14
6歳未満の子どもをもつ	440	421	7	4	8
3歳未満の子どもをもつ	389	370	13	5	1
1歳未満の子どもをもつ	221	209	7	3	2
子どもなし	636	578	18	26	14
不詳	367	298	11	2	56
親との同別居	5,769	5,148	250	70	301
親と同居	975	855	103	2	15
夫の親と同居	710	696	2	2	10
妻の親と同居	262	156	101	-	5
両方の親と同居	3	3	-	-	-
親と別居	3,078	2,920	62	40	56
最も近い親と敷地内別居	177	163	9	2	3
最も近い親と近居	1,990	1,896	38	19	37
いずれの親とも遠居	911	861	15	19	16
その他	167	137	21	3	6
不詳	1,549	1,236	64	25	224
妻の従業上の地位	6,870	6,109	292	76	393
常勤	1,179	1,048	59	22	50
パート	1,427	1,314	62	12	39
自営・家族従業	809	701	45	5	58
専業主婦	2,898	2,602	106	28	162
その他	188	166	5	6	11
不詳	369	278	15	3	73

表4 あなた(妻)の最終学歴別有配偶女子数

	合 計	最終学歴/あなた(妻)					
		小・中 学校	旧制中・高 校	専修学 校	高専・短 大	大学・大 学院	不 詳
妻の年齢区分	6,870	967	2,959	695	1,284	825	140
～24歳	65	8	28	12	11	4	2
25～29歳	265	13	92	54	51	48	7
30～34歳	597	13	181	99	175	119	10
35～39歳	772	24	301	117	202	120	8
40～44歳	734	18	312	103	180	108	13
45～49歳	667	28	286	68	186	89	10
50～54歳	728	46	314	71	173	109	15
55～59歳	875	114	425	70	151	94	21
60～64歳	750	184	362	50	75	61	18
65～69歳	616	212	287	26	47	33	11
70～74歳	420	152	191	17	20	26	14
75歳以上	381	155	180	8	13	14	11
居住地域区分	6,870	967	2,959	695	1,284	825	140
非人口集中地区	2,628	454	1,273	254	396	193	58
人口集中地区	4,242	513	1,686	441	888	632	82
10万人未満	858	155	358	85	149	88	23
20万人未満	700	71	283	65	142	123	16
50万人未満	1,426	175	564	139	312	207	29
100万人未満	436	39	182	58	85	68	4
200万人未満	443	41	168	54	113	65	2
200万人以上	379	32	131	40	87	81	8
末子年齢による区分	6,870	967	2,959	695	1,284	825	140
子どもあり	5,867	834	2,608	576	1,084	663	102
子どもと非同居	1,930	509	939	98	190	149	45
子どもと同居	3,937	325	1,669	478	894	514	57
18歳以上の子どもと同居	1,514	250	732	118	256	131	27
18歳未満の子どもをもつ	639	24	276	87	159	85	8
12歳未満の子どもをもつ	734	26	315	94	191	103	5
6歳未満の子どもをもつ	440	9	148	69	128	78	8
3歳未満の子どもをもつ	389	9	128	71	108	66	7
1歳未満の子どもをもつ	221	7	70	39	52	51	2
子どもなし	636	66	216	82	133	126	13
不詳	367	67	135	37	67	36	25
親との同居	5,769	636	2,415	640	1,191	766	121
親と同居	975	60	449	115	221	109	21
夫の親と同居	710	46	344	86	143	74	17
妻の親と同居	262	14	104	29	77	34	4
両方の親と同居	3	-	1	-	1	1	-
親と別居	3,078	157	1,220	371	760	533	37
最も近い親と敷地内別居	177	5	66	22	56	24	4
最も近い親と近居	1,990	104	819	251	484	305	27
いずれの親とも遠居	911	48	335	98	220	204	6
その他	167	18	82	22	32	12	1
不詳	1,549	401	664	132	178	112	62
妻の従業上の地位	6,870	967	2,959	695	1,284	825	140
常勤	1,179	80	429	152	239	258	21
パート	1,427	130	716	166	278	116	21
自営・家族従業	809	138	343	81	152	80	15
専業主婦	2,898	499	1,248	243	534	325	49
その他	188	11	77	26	44	28	2
不詳	369	109	146	27	37	18	32

表5 夫の最終学歴別有配偶女子数

	合 計	最終学歴／夫					
		小・中 学校	旧 制中・ 高校	専 修 学 校	高 専 ・ 短 大	大 学 ・ 大 学 院	不 詳
妻の年齢区分	6,870	985	2,765	487	396	1,953	284
～24歳	65	8	29	11	5	8	4
25～29歳	265	12	101	33	25	86	8
30～34歳	597	22	204	90	39	229	13
35～39歳	772	42	297	90	54	278	11
40～44歳	734	29	275	64	52	289	25
45～49歳	667	49	256	43	45	255	19
50～54歳	728	64	292	41	52	252	27
55～59歳	875	130	404	48	42	219	32
60～64歳	750	183	315	33	31	158	30
65～69歳	616	175	263	16	21	94	47
70～74歳	420	145	172	7	17	47	32
75歳以上	381	126	157	11	13	38	36
居住地域区分	6,870	985	2,765	487	396	1,953	284
非人口集中地区	2,628	490	1,217	191	127	496	107
人口集中地区	4,242	495	1,548	296	269	1,457	177
10万人未満	858	141	360	47	42	217	51
20万人未満	700	62	272	54	46	233	33
50万人未満	1,426	178	503	109	88	501	47
100万人未満	436	36	154	33	30	167	16
200万人未満	443	39	148	28	36	181	11
200万人以上	379	39	111	25	27	158	19
末子年齢による区分	6,870	985	2,765	487	396	1,953	284
子どもあり	5,867	866	2,426	412	319	1,627	217
子どもと非同居	1,930	485	836	80	65	356	108
子どもと同居	3,937	381	1,590	332	254	1,271	109
18歳以上の子どもと同居	1,514	254	668	63	84	382	63
18歳未満の子どもをもつ	639	48	246	54	41	236	14
12歳未満の子どもをもつ	734	39	292	75	57	260	11
6歳未満の子どもをもつ	440	18	161	57	30	165	9
3歳未満の子どもをもつ	389	12	135	54	31	148	9
1歳未満の子どもをもつ	221	10	88	29	11	80	3
子どもなし	636	61	200	59	55	232	29
不詳	367	58	139	16	22	94	38
親との同別居	5,769	676	2,271	448	353	1,780	241
親と同居	975	74	436	83	65	283	34
夫の親と同居	710	49	321	59	49	207	25
妻の親と同居	262	25	115	24	15	74	9
両方の親と同居	3	-	-	-	1	2	-
親と別居	3,078	220	1,146	261	204	1,198	49
最も近い親と敷地内別居	177	3	65	15	19	68	7
最も近い親と近居	1,990	150	806	195	126	680	33
いずれの親とも遠居	911	67	275	51	59	450	9
その他	167	26	77	17	9	30	8
不詳	1,549	356	612	87	75	269	150
妻の従業上の地位	6,870	985	2,765	487	396	1,953	284
常勤	1,179	104	466	115	101	354	39
パート	1,427	164	631	125	74	386	47
自営・家族従業	809	134	330	58	53	199	35
専業主婦	2,898	474	1,129	160	139	894	102
その他	188	12	79	16	9	65	7
不詳	369	97	130	13	20	55	54

表6 あなた(妻)の現在の従業上の地位別有配偶女子数

	合 計	現在の従業上の地位/あなた(妻)						
		常 勤	パ ー ト	嘱 託 ・ 派 遣	自 営 業 主	家 族 従 業 者	無 職	不 詳
妻の年齢区分	6,870	1,179	1,427	188	323	486	2,898	369
～24歳	65	14	8	-	-	-	40	3
25～29歳	265	71	45	10	2	8	124	5
30～34歳	597	142	122	30	4	27	262	10
35～39歳	772	171	197	30	16	34	306	18
40～44歳	734	157	230	19	29	51	224	24
45～49歳	667	165	221	33	31	52	143	22
50～54歳	728	173	215	20	41	64	188	27
55～59歳	875	179	206	17	64	84	279	46
60～64歳	750	70	108	19	51	73	376	53
65～69歳	616	17	60	9	38	44	394	54
70～74歳	420	14	13	1	29	31	275	57
75歳以上	381	6	2	-	18	18	287	50
居住地域区分	6,870	1,179	1,427	188	323	486	2,898	369
非人口集中地区	2,628	528	589	70	124	211	948	158
人口集中地区	4,242	651	838	118	199	275	1,950	211
10万人未満	858	134	163	24	44	81	363	49
20万人未満	700	124	123	19	31	48	323	32
50万人未満	1,426	215	306	38	72	72	652	71
100万人未満	436	67	88	18	17	39	188	19
200万人未満	443	58	88	9	15	17	239	17
200万人以上	379	53	70	10	20	18	185	23
末子年齢による区分	6,870	1,179	1,427	188	323	486	2,898	369
子どもあり	5,867	932	1,250	144	276	438	2,526	301
子どもと非同居	1,930	210	248	31	114	162	1,003	162
子どもと同居	3,937	722	1,002	113	162	276	1,523	139
18歳以上の子どもと同居	1,514	223	343	40	92	141	591	84
18歳未満の子どもをもつ	639	153	231	28	35	50	121	21
12歳未満の子どもをもつ	734	141	259	17	22	34	244	17
6歳未満の子どもをもつ	440	73	110	13	10	24	204	6
3歳未満の子どもをもつ	389	82	43	8	3	22	223	8
1歳未満の子どもをもつ	221	50	16	7	-	5	140	3
子どもなし	636	192	110	39	23	24	230	18
不詳	367	55	67	5	24	24	142	50
親との同居	5,769	1,124	1,306	178	265	388	2,215	293
親と同居	975	240	257	33	33	103	268	41
夫の親と同居	710	188	185	21	27	83	174	32
妻の親と同居	262	52	72	12	6	20	92	8
両方の親と同居	3	-	-	-	-	-	2	1
親と別居	3,078	604	776	100	115	187	1,222	74
最も近い親と敷地内別居	177	39	50	7	7	16	52	6
最も近い親と近居	1,990	437	507	66	68	129	737	46
いずれの親とも遠居	911	128	219	27	40	42	433	22
その他	167	49	37	9	10	13	42	7
不詳	1,549	231	236	36	107	85	683	171
妻の従業上の地位	6,870	1,179	1,427	188	323	486	2,898	369
常勤	1,179	1,179	-	-	-	-	-	-
パート	1,427	-	1,427	-	-	-	-	-
自営・家族従業	809	-	-	-	323	486	-	-
専業主婦	2,898	-	-	-	-	-	2,898	-
その他	188	-	-	188	-	-	-	-
不詳	369	-	-	-	-	-	-	369

表7 夫の現在の従業上の地位別有配偶女子数

	合 計	現在の従業上の地位／夫						
		常 勤	パ ー ト	嘱 託 ・ 派 遣	自 営 業 主	家 族 従 業 者	無 職	不 詳
妻の年齢区分	6,870	3,332	337	177	981	127	1,343	573
～24歳	65	48	2	3	2	-	3	7
25～29歳	265	211	10	3	13	6	11	11
30～34歳	597	467	13	7	48	20	19	23
35～39歳	772	570	15	10	98	15	22	42
40～44歳	734	543	17	12	105	6	16	35
45～49歳	667	441	30	14	104	9	22	47
50～54歳	728	450	43	18	138	7	40	32
55～59歳	875	381	62	46	172	15	131	68
60～64歳	750	147	86	33	145	16	254	69
65～69歳	616	50	48	25	78	17	312	86
70～74歳	420	16	11	4	47	13	255	74
75歳以上	381	8	-	2	31	3	258	79
居住地域区分	6,870	3,332	337	177	981	127	1,343	573
非人口集中地区	2,628	1,241	144	57	390	64	503	229
人口集中地区	4,242	2,091	193	120	591	63	840	344
10万人未満	858	358	51	26	132	20	194	77
20万人未満	700	329	30	23	96	10	151	61
50万人未満	1,426	744	55	37	189	16	275	110
100万人未満	436	222	23	12	60	6	81	32
200万人未満	443	258	22	10	49	5	72	27
200万人以上	379	180	12	12	65	6	67	37
末子年齢による区分	6,870	3,332	337	177	981	127	1,343	573
子どもあり	5,867	2,819	289	159	880	106	1,159	455
子どもと非同居	1,930	390	107	56	334	34	776	233
子どもと同居	3,937	2,429	182	103	546	72	383	222
18歳以上の子どもと同居	1,514	642	114	65	248	30	313	102
18歳未満の子どもをもつ	639	439	20	12	102	9	16	41
12歳未満の子どもをもつ	734	534	29	11	103	9	15	33
6歳未満の子どもをもつ	440	345	7	5	40	11	15	17
3歳未満の子どもをもつ	389	290	9	8	39	9	14	20
1歳未満の子どもをもつ	221	179	3	2	14	4	10	9
子どもなし	636	378	25	11	61	16	104	41
不詳	367	135	23	7	40	5	80	77
親との同居	5,769	3,179	270	145	821	108	792	454
親と同居	975	589	35	22	195	25	69	40
夫の親と同居	710	424	23	12	155	19	48	29
妻の親と同居	262	164	12	10	39	6	20	11
両方の親と同居	3	1	-	-	1	-	1	-
親と別居	3,078	2,028	127	85	427	40	252	119
最も近い親と敷地内別居	177	126	5	6	24	3	3	10
最も近い親と近居	1,990	1,291	87	44	294	34	164	76
いずれの親とも遠居	911	611	35	35	109	3	85	33
その他	167	88	7	7	24	7	16	18
不詳	1,549	474	101	31	175	36	455	277
妻の従業上の地位	6,870	3,332	337	177	981	127	1,343	573
常勤	1,179	736	112	21	97	10	145	58
パート	1,427	992	66	57	130	12	100	70
自営・家族従業	809	103	22	6	503	78	49	48
専業主婦	2,898	1,316	103	74	195	23	995	192
その他	188	116	11	16	14	1	22	8
不詳	369	69	23	3	42	3	32	197

表8 あなた(妻)の現在の職種別有配偶女子数

	合 計	現在の職種／あなた(妻)									
		専 門 ・ 技 術	管 理	事 務	販 売	サ ー ビ ス	農 林 漁 業	生 産 工 程 ・ 技 能 工	労 務 ・ 単 純 作 業	そ の 他	不 詳
妻の年齢区分	3,741	701	78	797	388	647	150	272	200	361	147
～24歳	23	6	-	4	-	5	-	5	1	-	2
25～29歳	137	38	-	34	20	20	2	10	-	10	3
30～34歳	328	77	3	104	41	45	3	23	5	22	5
35～39歳	457	88	3	121	46	90	5	26	23	37	18
40～44歳	498	119	11	112	36	89	8	32	27	51	13
45～49歳	516	100	11	124	54	86	14	38	27	49	13
50～54歳	529	117	14	104	55	78	20	48	33	45	15
55～59歳	572	98	16	99	56	92	29	52	38	69	23
60～64歳	344	27	10	57	41	75	18	22	29	43	22
65～69歳	184	13	5	23	19	44	20	8	10	23	19
70～74歳	101	9	-	12	12	18	19	6	7	10	8
75歳以上	52	9	5	3	8	5	12	2	-	2	6
居住地域区分	3,741	701	78	797	388	647	150	272	200	361	147
非人口集中地区	1,582	288	30	274	129	245	136	166	92	155	67
人口集中地区	2,159	413	48	523	259	402	14	106	108	206	80
10万人未満	464	66	10	100	59	89	8	35	29	47	21
20万人未満	358	79	8	78	45	62	2	14	17	40	13
50万人未満	722	151	16	176	89	130	3	33	36	66	22
100万人未満	237	44	6	70	32	44	1	6	8	21	5
200万人未満	196	37	6	41	20	50	-	8	12	15	7
200万人以上	182	36	2	58	14	27	-	10	6	17	12
末子年齢による区分	3,741	701	78	797	388	647	150	272	200	361	147
子どもあり	3,146	566	64	649	338	563	140	231	177	308	110
子ども非同居	817	123	22	158	90	131	66	58	44	84	41
子ども同居	2,329	443	42	491	248	432	74	173	133	224	69
18歳以上の子ども同居	867	113	23	154	98	179	47	67	65	89	32
18歳未満の子どもをもつ	514	111	8	115	43	80	15	45	39	42	16
12歳未満の子どもをもつ	478	96	9	101	56	93	5	37	20	51	10
6歳未満の子どもをもつ	231	49	-	59	25	48	3	14	5	21	7
3歳未満の子どもをもつ	160	52	2	38	21	17	4	5	2	16	3
1歳未満の子どもをもつ	79	22	-	24	5	15	-	5	2	5	1
子どもなし	399	101	11	124	34	51	5	26	12	25	10
不詳	196	34	3	24	16	33	5	15	11	28	27
親との同別居	3,373	662	70	739	350	572	116	242	173	319	130
親と同居	684	121	6	165	64	105	35	59	38	68	23
夫の親と同居	521	90	4	124	46	85	31	43	27	53	18
妻の親と同居	163	31	2	41	18	20	4	16	11	15	5
両方の親と同居	-	-	-	-	-	-	-	-	-	-	-
親と別居	1,814	400	36	454	198	291	36	112	82	168	37
最も近い親と敷地内別居	121	20	3	38	13	10	9	9	4	13	2
最も近い親と近居	1,228	268	24	311	130	191	23	85	55	116	25
いずれの親とも遠居	465	112	9	105	55	90	4	18	23	39	10
その他	123	20	3	18	9	31	6	12	9	10	5
不詳	752	121	25	102	79	145	39	59	44	73	65
妻の従業上の地位	3,741	701	78	797	388	647	150	272	200	361	147
常勤	1,179	360	42	335	78	109	9	101	30	97	18
パート	1,427	192	10	237	175	361	15	112	144	144	37
自営・家族従業	809	97	23	163	121	142	117	32	17	78	19
専業主婦	-	-	-	-	-	-	-	-	-	-	-
その他	188	42	2	54	9	26	-	21	4	28	2
不詳	138	10	1	8	5	9	9	6	5	14	71

表9 夫の現在の職種別有配偶女子数

	合 計	現在の職種／夫									
		専 門 ・ 技 術	管 理	事 務	販 売	サ ー ビ ス	農 林 漁 業	生 産 工 程 ・ 技 能 工	労 務 ・ 単 純 作 業	そ の 他	不 詳
妻の年齢区分	5,228	1,373	529	512	461	590	182	592	194	484	311
～24歳	60	12	3	1	5	12	-	11	4	7	5
25～29歳	253	81	10	8	28	35	2	28	5	36	20
30～34歳	573	204	25	50	53	72	9	63	13	55	29
35～39歳	741	238	49	69	68	84	9	92	14	79	39
40～44歳	708	217	73	85	52	72	12	83	18	57	39
45～49歳	629	162	79	74	55	62	20	73	18	48	38
50～54歳	677	170	90	87	61	75	25	74	30	45	20
55～59歳	722	154	101	82	61	64	26	81	39	67	47
60～64歳	462	85	57	34	42	60	25	49	26	46	38
65～69歳	241	29	27	15	18	39	21	28	23	24	17
70～74歳	109	14	11	4	13	11	19	7	4	14	12
75歳以上	53	7	4	3	5	4	14	3	-	6	7
居住地区分	5,228	1,373	529	512	461	590	182	592	194	484	311
非人口集中地区	2,007	490	179	171	144	195	161	290	97	160	120
人口集中地区	3,221	883	350	341	317	395	21	302	97	324	191
10万人未満	624	161	50	50	55	93	13	89	24	54	35
20万人未満	520	145	55	51	55	59	2	48	14	52	39
50万人未満	1,086	315	113	127	100	113	6	97	40	120	55
100万人未満	336	77	46	41	51	45	-	25	9	28	14
200万人未満	361	96	43	43	38	59	-	22	5	35	20
200万人以上	294	89	43	29	18	26	-	21	5	35	28
末子年齢による区分	5,228	1,373	529	512	461	590	182	592	194	484	311
子どもあり	4,468	1,144	469	446	396	504	169	518	169	410	243
子どもと非同居	1,000	212	129	93	82	110	79	94	48	95	58
子どもと同居	3,468	932	340	353	314	394	90	424	121	315	185
18歳以上の子どもと同居	1,136	224	156	120	99	132	48	154	57	97	49
18歳未満の子どもをもつ	614	175	69	68	54	56	17	62	26	49	38
12歳未満の子どもをもつ	715	211	57	73	71	85	9	85	17	67	40
6歳未満の子どもをもつ	422	138	33	46	29	45	6	54	9	37	25
3歳未満の子どもをもつ	371	111	14	29	44	47	6	51	6	39	24
1歳未満の子どもをもつ	210	73	11	17	17	29	4	18	6	26	9
子どもなし	512	171	40	47	53	64	6	51	14	45	21
不詳	248	58	20	19	12	22	7	23	11	29	47
親との同別居	4,759	1,288	468	476	427	538	148	539	164	438	273
親と同居	892	216	85	94	92	92	51	120	32	77	33
夫の親と同居	652	152	61	64	73	71	45	88	16	55	27
妻の親と同居	238	64	24	29	19	20	6	32	16	22	6
両方の親と同居	2	-	-	1	-	1	-	-	-	-	-
親と別居	2,802	852	286	295	247	304	48	303	84	252	131
最も近い親と敷地内別居	174	52	24	19	12	11	11	18	3	15	9
最も近い親と近居	1,807	546	153	184	165	204	30	227	52	162	84
いずれの親とも遠居	821	254	109	92	70	89	7	58	29	75	38
その他	143	32	11	21	9	15	6	20	10	8	11
不詳	922	188	86	66	79	127	43	96	38	101	98
妻の従業上の地位	5,228	1,373	529	512	461	590	182	592	194	484	311
常勤	1,006	300	77	120	89	113	18	113	46	94	36
パート	1,303	352	134	130	82	170	18	183	59	121	54
自営・家族従業	732	158	58	30	105	104	99	64	14	70	30
専業主婦	1,821	488	228	202	160	170	30	195	57	152	139
その他	162	42	19	17	12	18	2	17	11	19	5
不詳	204	33	13	13	13	15	15	20	7	28	47

表10 あなた(妻)の現在の従業先の規模別有配偶女子数

	合 計	現在の従業先規模/あなた(妻)								
		1 〃 9 人	1 0 〃 2 9 人	3 0 〃 9 人	1 0 〃 2 9 人	3 0 〃 9 人	1 0 〃 4 9 人	5 0 〃 0 人 以上	官 公 庁	不 詳
妻の年齢区分	3,741	1,100	551	587	410	272	192	194	131	304
～24歳	23	2	5	3	5	2	3	2	-	1
25～29歳	137	19	25	20	19	16	8	16	7	7
30～34歳	328	74	41	49	43	36	29	22	20	14
35～39歳	457	105	83	72	51	51	30	26	18	21
40～44歳	498	150	81	81	55	35	31	26	12	27
45～49歳	516	133	77	103	62	38	27	30	20	26
50～54歳	529	156	70	88	57	41	25	24	30	38
55～59歳	572	177	83	98	70	34	20	36	15	39
60～64歳	344	133	50	45	34	11	9	9	6	47
65～69歳	184	76	28	20	6	5	7	2	2	38
70～74歳	101	47	6	6	5	1	3	1	1	31
75歳以上	52	28	2	2	3	2	-	-	-	15
居住地域区分	3,741	1,100	551	587	410	272	192	194	131	304
非人口集中地区	1,582	478	254	259	195	106	50	55	47	138
人口集中地区	2,159	622	297	328	215	166	142	139	84	166
10万人未満	464	149	66	75	39	31	22	23	15	44
20万人未満	358	97	48	49	28	36	31	31	11	27
50万人未満	722	200	94	126	88	60	47	41	24	42
100万人未満	237	73	37	37	27	11	10	12	12	18
200万人未満	196	49	25	23	17	11	20	19	16	16
200万人以上	182	54	27	18	16	17	12	13	6	19
末子年齢による区分	3,741	1,100	551	587	410	272	192	194	131	304
子どもあり	3,146	952	487	496	334	218	144	160	102	253
子ども非同居	817	305	114	112	68	48	29	20	19	102
子ども同居	2,329	647	373	384	266	170	115	140	83	151
18歳以上の子ども同居	867	270	131	137	98	39	38	50	22	82
18歳未満の子どもをもつ	514	140	79	95	67	37	21	29	22	24
12歳未満の子どもをもつ	478	126	86	81	50	45	27	23	15	25
6歳未満の子どもをもつ	231	60	47	34	23	20	10	18	6	13
3歳未満の子どもをもつ	160	41	18	22	19	17	13	11	15	4
1歳未満の子どもをもつ	79	10	12	15	9	12	6	9	3	3
子どもなし	399	96	44	59	51	38	39	30	23	19
不詳	196	52	20	32	25	16	9	4	6	32
親との同居	3,373	938	507	548	380	258	179	185	129	249
親と同居	684	206	118	116	71	34	28	36	33	42
夫の親と同居	521	157	91	89	53	25	18	29	24	35
妻の親と同居	163	49	27	27	18	9	10	7	9	7
両方の親と同居	-	-	-	-	-	-	-	-	-	-
親と別居	1,814	477	258	306	211	160	118	116	74	94
最も近い親と敷地内別居	121	29	14	23	23	11	5	7	3	6
最も近い親と近居	1,228	331	194	208	142	105	78	67	47	56
いずれの親とも遠居	465	117	50	75	46	44	35	42	24	32
その他	123	36	18	18	18	8	6	9	3	7
不詳	752	219	113	108	80	56	27	24	19	106
妻の従業上の地位	3,741	1,100	551	587	410	272	192	194	131	304
常勤	1,179	150	175	231	190	135	91	91	89	27
パート	1,427	304	286	296	180	106	79	78	25	73
自営・家族従業	809	608	61	17	4	1	1	3	-	114
専業主婦	-	-	-	-	-	-	-	-	-	-
その他	188	18	18	36	31	25	19	19	17	5
不詳	138	20	11	7	5	5	2	3	-	85

表11 夫の現在の従業先の規模別有配偶女子数

	合 計	現在の従業先規模/夫								
		1 〜 9 人	1 0 〜 2 9 人	3 0 〜 9 人	1 0 〜 2 9 人	3 0 〜 9 人	1 0 〜 4 9 人	5 0 0 0 人 以上	官 公 庁	不 詳
妻の年齢区分	5,228	1,255	610	694	531	445	401	442	300	550
〜24歳	60	7	12	14	4	4	5	4	2	8
25〜29歳	253	48	34	36	36	21	17	22	13	26
30〜34歳	573	92	72	81	68	54	43	62	48	53
35〜39歳	741	153	88	99	82	76	68	78	36	61
40〜44歳	708	137	76	103	77	61	71	81	46	56
45〜49歳	629	125	61	81	80	56	56	67	47	56
50〜54歳	677	162	79	91	71	60	62	55	42	55
55〜59歳	722	204	87	99	58	68	45	42	47	72
60〜64歳	462	158	57	53	34	27	27	18	14	74
65〜69歳	241	92	33	25	15	15	5	11	5	40
70〜74歳	109	50	8	8	4	3	1	2	-	33
75歳以上	53	27	3	4	2	-	1	-	-	16
居住地域区分	5,228	1,255	610	694	531	445	401	442	300	550
非人口集中地区	2,007	529	277	310	198	161	120	100	97	215
人口集中地区	3,221	726	333	384	333	284	281	342	203	335
10万人未満	624	166	64	84	73	48	40	38	43	68
20万人未満	520	119	50	56	46	56	62	42	37	52
50万人未満	1,086	224	125	138	108	102	110	123	52	104
100万人未満	336	77	32	39	43	27	24	32	26	36
200万人未満	361	66	35	31	40	29	29	63	28	40
200万人以上	294	74	27	36	23	22	16	44	17	35
末子年齢による区分	5,228	1,255	610	694	531	445	401	442	300	550
子どもあり	4,468	1,109	534	579	452	376	342	376	243	457
子どもと非同居	1,000	350	120	121	84	65	51	38	32	139
子どもと同居	3,468	759	414	458	368	311	291	338	211	318
18歳以上の子どもと同居	1,136	304	131	145	106	96	91	88	69	106
18歳未満の子どもをもつ	614	132	71	71	70	49	45	74	45	57
12歳未満の子どもをもつ	715	144	91	99	68	70	69	76	35	63
6歳未満の子どもをもつ	422	70	42	57	55	42	36	58	23	39
3歳未満の子どもをもつ	371	78	43	55	42	35	34	26	24	34
1歳未満の子どもをもつ	210	31	36	31	27	19	16	16	15	19
子どもなし	512	99	54	80	62	47	43	51	40	36
不詳	248	47	22	35	17	22	16	15	17	57
親との同居	4,759	1,080	561	636	506	417	376	420	282	481
親と同居	892	244	102	119	95	77	62	67	58	68
夫の親と同居	652	181	74	87	67	51	45	49	43	55
妻の親と同居	238	63	28	31	28	26	17	18	14	13
両方の親と同居	2	-	1	-	-	-	-	-	1	-
親と別居	2,802	567	294	365	326	261	262	302	191	234
最も近い親と敷地内別居	174	35	16	23	26	20	18	10	11	15
最も近い親と近居	1,807	396	222	255	213	165	140	160	110	146
いずれの親とも遠居	821	136	56	87	87	76	104	132	70	73
その他	143	38	20	28	16	7	10	9	5	10
不詳	922	231	145	124	69	72	42	42	28	169
妻の従業上の地位	5,228	1,255	610	694	531	445	401	442	300	550
常勤	1,006	184	156	181	121	87	66	74	75	62
パート	1,303	237	146	197	172	134	113	113	76	115
自営・家族従業	732	471	87	30	8	14	10	10	10	92
専業主婦	1,821	281	181	239	198	186	192	218	126	200
その他	162	31	22	26	20	9	12	19	9	14
不詳	204	51	18	21	12	15	8	8	4	67

表12 あなた(妻)の出勤時間別有配偶女子数および平均出勤時間

	合計	出勤時間/あなた(妻)						平均(時)
		午前7時前	午前7時~8時	午前8時~9時	午前9時以降	自宅就業	不詳	
妻の年齢区分	3,741	221	842	1,130	705	474	369	8:29
~24歳	23	4	9	2	4	-	4	8:54
25~29歳	137	12	40	47	22	4	12	8:24
30~34歳	328	14	87	121	67	18	21	8:25
35~39歳	457	16	109	168	101	28	35	8:40
40~44歳	498	17	117	174	106	48	36	8:33
45~49歳	516	30	120	185	105	38	38	8:36
50~54歳	529	26	134	161	102	62	44	8:27
55~59歳	572	42	134	152	103	87	54	8:23
60~64歳	344	41	51	77	51	72	52	8:19
65~69歳	184	14	28	31	25	50	36	8:12
70~74歳	101	5	9	6	16	40	25	8:59
75歳以上	52	-	4	6	3	27	12	8:13
居住地区分	3,741	221	842	1,130	705	474	369	8:29
非人口集中地区	1,582	99	398	514	228	179	164	8:19
人口集中地区	2,159	122	444	616	477	295	205	8:38
10万人未満	464	24	100	126	85	78	51	8:35
20万人未満	358	32	71	90	75	47	43	8:27
50万人未満	722	35	156	213	171	83	64	8:41
100万人未満	237	10	51	62	53	49	12	8:37
200万人未満	196	13	42	62	42	16	21	8:31
200万人以上	182	8	24	63	51	22	14	8:56
末子年齢による区分	3,741	221	842	1,130	705	474	369	8:29
子どもあり	3,146	171	700	958	606	418	293	8:31
子どもと非同居	817	58	167	183	124	162	123	8:21
子どもと同居	2,329	113	533	775	482	256	170	8:34
18歳以上の子どもと同居	867	55	182	246	169	141	74	8:31
18歳未満の子どもをもつ	514	22	117	191	101	46	37	8:36
12歳未満の子どもをもつ	478	16	90	200	111	31	30	8:35
6歳未満の子どもをもつ	231	5	58	78	63	18	9	8:54
3歳未満の子どもをもつ	160	11	58	35	29	17	10	8:16
1歳未満の子どもをもつ	79	4	28	25	9	3	10	8:15
子どもなし	399	35	108	121	64	31	40	8:13
不詳	196	15	34	51	35	25	36	8:39
親との同居別居	3,373	203	792	1,047	643	375	313	8:29
親と同居	684	32	175	221	118	88	50	8:25
夫の親と同居	521	23	136	170	79	72	41	8:22
妻の親と同居	163	9	39	51	39	16	9	8:35
両方の親と同居	-	-	-	-	-	-	-	-
親と別居	1,814	90	399	624	392	174	135	8:35
最も近い親と敷地内別居	121	5	29	37	27	12	11	8:40
最も近い親と同居	1,228	54	278	439	263	109	85	8:35
いずれの親とも遠居	465	31	92	148	102	53	39	8:35
その他	123	9	41	37	13	18	5	8:00
不詳	752	72	177	165	120	95	123	8:20
妻の従業上の地位	3,741	221	842	1,130	705	474	369	8:29
常勤	1,179	122	525	367	66	16	83	7:44
パート	1,427	55	201	597	437	22	115	9:03
自営・家族従業	809	27	52	87	154	418	71	8:53
専業主婦	-	-	-	-	-	-	-	-
その他	188	12	51	60	44	4	17	8:31
不詳	138	5	13	19	4	14	83	7:51

表13 夫の出勤時間別有配偶女子数および平均出勤時間

	合計	出勤時間／夫						平均(時)
		午前7時前	午前7時～8時	午前8時～9時	午前9時以降	自宅就業	不詳	
妻の年齢区分	5,228	911	1,947	904	353	423	690	7:36
～24歳	60	16	24	7	4	-	9	7:37
25～29歳	253	53	99	50	16	5	30	7:32
30～34歳	573	92	250	119	34	13	65	7:31
35～39歳	741	121	310	164	46	24	76	7:36
40～44歳	708	124	289	130	41	40	84	7:37
45～49歳	629	121	266	100	32	29	81	7:26
50～54歳	677	130	272	105	41	57	72	7:35
55～59歳	722	139	232	116	55	86	94	7:40
60～64歳	462	81	125	64	39	70	83	7:35
65～69歳	241	26	63	34	29	46	43	8:12
70～74歳	109	6	15	8	10	34	36	7:59
75歳以上	53	2	2	7	6	19	17	8:06
居住地域区分	5,228	911	1,947	904	353	423	690	7:36
非人口集中地区	2,007	329	773	341	94	177	293	7:31
人口集中地区	3,221	582	1,174	563	259	246	397	7:39
10万人未満	624	117	214	87	53	70	83	7:44
20万人未満	520	98	185	93	38	36	70	7:32
50万人未満	1,086	201	422	182	86	66	129	7:39
100万人未満	336	57	122	60	27	38	32	7:39
200万人未満	361	52	137	79	34	19	40	7:45
200万人以上	294	57	94	62	21	17	43	7:36
末子年齢による区分	5,228	911	1,947	904	353	423	690	7:36
子どもあり	4,468	796	1,676	765	291	373	567	7:35
子どもと非同居	1,000	148	284	146	90	160	172	7:43
子どもと同居	3,468	648	1,392	619	201	213	395	7:33
18歳以上の子どもと同居	1,136	213	420	177	81	119	126	7:36
18歳未満の子どもをもつ	614	127	238	98	29	43	79	7:29
12歳未満の子どもをもつ	715	141	293	140	33	24	84	7:27
6歳未満の子どもをもつ	422	73	195	76	19	11	48	7:29
3歳未満の子どもをもつ	371	55	152	79	27	15	43	7:44
1歳未満の子どもをもつ	210	39	94	49	12	1	15	7:36
子どもなし	512	83	194	100	46	36	53	7:42
不詳	248	32	77	39	16	14	70	7:49
親との同別居	4,759	834	1,821	848	316	334	606	7:36
親と同居	892	172	350	139	46	100	85	7:24
夫の親と同居	652	121	246	102	30	85	68	7:22
妻の親と同居	238	51	103	37	15	15	17	7:29
両方の親と同居	2	-	1	-	1	-	-	8:23
親と別居	2,802	498	1,125	557	197	144	281	7:39
最も近い親と敷地内別居	174	15	86	37	8	9	19	7:42
最も近い親と近居	1,807	324	706	356	129	100	192	7:38
いずれの親とも遠居	821	159	333	164	60	35	70	7:39
その他	143	30	62	20	4	14	13	7:25
不詳	922	134	284	132	69	76	227	7:42
妻の従業上の地位	5,228	911	1,947	904	353	423	690	7:36
常勤	1,006	150	417	203	79	46	111	7:44
パート	1,303	283	542	208	66	34	170	7:28
自営・家族従業	732	73	127	124	64	264	80	7:56
専業主婦	1,821	343	747	324	119	57	231	7:34
その他	162	32	74	22	9	5	20	7:28
不詳	204	30	40	23	16	17	78	7:35

表14 あなた(妻)の帰宅時間別有配偶女子数および平均帰宅時間

	合計	帰宅時間/あなた(妻)						平均(時)
		午後8時前	午後8時～9時	午後9時～10時	午後10時以降	自宅就業	不詳	
妻の年齢区分	3,741	2,370	171	79	220	474	427	17:14
～24歳	23	16	2	-	1	-	4	17:29
25～29歳	137	93	7	6	12	4	15	17:17
30～34歳	328	240	14	9	26	18	21	17:28
35～39歳	457	332	21	10	25	28	41	17:03
40～44歳	498	357	22	7	31	48	33	16:57
45～49歳	516	355	33	13	32	38	45	17:16
50～54歳	529	345	33	12	26	62	51	17:28
55～59歳	572	352	24	11	28	87	70	17:26
60～64歳	344	161	11	6	25	72	69	16:54
65～69歳	184	79	3	3	11	50	38	17:05
70～74歳	101	27	1	2	3	40	28	17:07
75歳以上	52	13	-	-	-	27	12	17:32
居住地域区分	3,741	2,370	171	79	220	474	427	17:14
非人口集中地区	1,582	1,052	64	27	78	179	182	17:07
人口集中地区	2,159	1,318	107	52	142	295	245	17:19
10万人未満	464	273	23	1	26	78	63	17:07
20万人未満	358	208	21	12	27	47	43	17:23
50万人未満	722	463	42	15	49	83	70	17:19
100万人未満	237	134	13	9	16	49	16	17:34
200万人未満	196	118	6	9	13	16	34	17:09
200万人以上	182	122	2	6	11	22	19	17:31
末子年齢による区分	3,741	2,370	171	79	220	474	427	17:14
子どもあり	3,146	2,030	122	55	183	418	338	17:04
子どもと非同居	817	415	36	12	41	162	151	17:14
子どもと同居	2,329	1,615	86	43	142	256	187	17:01
18歳以上の子どもと同居	867	539	34	18	50	141	85	17:13
18歳未満の子どもをもつ	514	372	16	12	27	46	41	17:09
12歳未満の子どもをもつ	478	364	21	7	27	31	28	16:37
6歳未満の子どもをもつ	231	174	5	3	20	18	11	16:21
3歳未満の子どもをもつ	160	112	5	1	13	17	12	17:15
1歳未満の子どもをもつ	79	54	5	2	5	3	10	18:15
子どもなし	399	239	42	19	21	31	47	18:27
不詳	196	101	7	5	16	25	42	17:24
親との同別居	3,373	2,200	161	72	202	375	363	17:15
親と同居	684	471	31	13	29	88	52	17:23
夫の親と同居	521	356	25	7	18	72	43	17:25
妻の親と同居	163	115	6	6	11	16	9	17:16
両方の親と同居	-	-	-	-	-	-	-	-
親と別居	1,814	1,242	91	43	107	174	157	17:12
最も近い親と敷地内別居	121	88	6	1	4	12	10	17:09
最も近い親と近居	1,228	864	52	30	71	109	102	17:09
いずれの親とも遠居	465	290	33	12	32	53	45	17:21
その他	123	86	4	4	4	18	7	17:41
不詳	752	401	35	12	62	95	147	17:13
妻の従業上の地位	3,741	2,370	171	79	220	474	427	17:14
常勤	1,179	854	112	47	53	16	97	18:32
パート	1,427	1,102	20	14	123	22	146	15:59
自営・家族従業	809	241	29	14	31	418	76	17:35
専業主婦	-	-	-	-	-	-	-	-
その他	188	139	9	4	12	4	20	17:37
不詳	138	34	1	-	1	14	88	17:44

表15 夫の帰宅時間別有配偶女子数および平均帰宅時間

	合計	帰宅時間/夫						平均(時)
		午後8時前	午後8時～9時	午後9時～10時	午後10時以降	自宅就業	不詳	
妻の年齢区分	5,228	2,230	676	414	691	423	794	18:40
～24歳	60	30	9	3	8	-	10	19:02
25～29歳	253	98	41	28	43	5	38	18:57
30～34歳	573	224	82	64	116	13	74	19:06
35～39歳	741	254	145	87	138	24	93	19:00
40～44歳	708	266	110	76	123	40	93	19:01
45～49歳	629	269	85	67	91	29	88	19:05
50～54歳	677	321	95	46	63	57	95	18:29
55～59歳	722	372	73	27	50	86	114	18:17
60～64歳	462	238	26	10	25	70	93	17:43
65～69歳	241	120	5	3	24	46	43	16:57
70～74歳	109	27	5	2	6	34	35	17:00
75歳以上	53	11	-	1	4	19	18	16:06
居住地域区分	5,228	2,230	676	414	691	423	794	18:40
非人口集中地区	2,007	1,012	223	96	172	177	327	18:25
人口集中地区	3,221	1,218	453	318	519	246	467	18:48
10万人未満	624	265	76	39	70	70	104	18:13
20万人未満	520	189	79	49	83	36	84	18:53
50万人未満	1,086	403	153	125	195	66	144	19:01
100万人未満	336	140	40	31	49	38	38	18:35
200万人未満	361	116	57	43	71	19	55	19:05
200万人以上	294	105	48	31	51	17	42	18:53
末子年齢による区分	5,228	2,230	676	414	691	423	794	18:40
子どもあり	4,468	1,950	569	332	593	373	651	18:39
子ども非同居	1,000	479	66	29	72	160	194	17:57
子ども同居	3,468	1,471	503	303	521	213	457	18:49
18歳以上の子ども同居	1,136	576	125	67	103	119	146	18:17
18歳未満の子どもをもつ	614	234	92	52	99	43	94	18:57
12歳未満の子どもをもつ	715	279	109	78	130	24	95	19:07
6歳未満の子どもをもつ	422	172	61	46	83	11	49	19:14
3歳未満の子どもをもつ	371	130	69	41	65	15	51	19:04
1歳未満の子どもをもつ	210	80	47	19	41	1	22	18:51
子どもなし	512	196	72	65	73	36	70	18:44
不詳	248	84	35	17	25	14	73	18:32
親との同居	4,759	2,009	647	404	663	334	702	18:43
親と同居	892	418	117	64	93	100	100	18:53
夫の親と同居	652	303	66	49	70	85	79	18:43
妻の親と同居	238	113	51	15	23	15	21	19:15
両方の親と同居	2	2	-	-	-	-	-	19:15
親と別居	2,802	1,141	432	288	465	144	332	18:48
最も近い親と敷地内別居	174	80	31	12	22	9	20	18:58
最も近い親と近居	1,807	780	252	170	284	100	221	18:49
いずれの親とも遠居	821	281	149	106	159	35	91	18:43
その他	143	68	18	10	10	14	23	18:41
不詳	922	382	80	42	95	76	247	18:10
妻の従業上の地位	5,228	2,230	676	414	691	423	794	18:40
常勤	1,006	487	155	73	116	46	129	18:32
パート	1,303	595	178	119	182	34	195	18:39
自営・家族従業	732	223	59	28	65	264	93	18:08
専業主婦	1,821	787	250	166	296	57	265	18:50
その他	162	70	25	19	20	5	23	19:24
不詳	204	68	9	9	12	17	89	18:19

表16 あなた(妻)の年間収入別有配偶女子数

	合計	年間収入/あなた(妻)												不詳
		なし	100万円未満	100万円～199万円	200万円～299万円	300万円～399万円	400万円～499万円	500万円～599万円	600万円～699万円	700万円～799万円	800万円～899万円	900万円～999万円	1000万円以上	
妻の年齢区分	6,870	1,201	1,587	1,010	618	361	246	154	194	57	23	16	15	1,388
～24歳	65	8	10	7	11	1	2	-	-	-	-	-	-	26
25～29歳	265	66	46	40	39	29	12	2	2	-	-	-	-	29
30～34歳	597	150	124	77	63	65	33	12	8	2	-	-	-	63
35～39歳	772	185	189	96	79	52	38	25	10	1	1	-	-	96
40～44歳	734	119	203	119	62	48	38	29	29	6	-	-	2	79
45～49歳	667	77	182	133	70	32	25	23	29	12	3	2	1	78
50～54歳	728	91	178	150	52	38	31	24	38	15	5	3	1	102
55～59歳	875	144	212	138	69	44	30	17	53	13	8	3	3	141
60～64歳	750	159	174	103	65	19	18	10	17	7	3	4	1	170
65～69歳	616	107	137	67	50	13	8	7	4	1	-	4	3	215
70～74歳	420	45	83	45	36	11	6	5	1	-	2	-	-	186
75歳以上	381	50	49	35	22	9	5	-	3	-	1	-	4	203
居住地域区分	6,870	1,201	1,587	1,010	618	361	246	154	194	57	23	16	15	1,388
非人口集中地区	2,628	392	626	473	256	136	91	46	77	16	9	4	2	500
人口集中地区	4,242	809	961	537	362	225	155	108	117	41	14	12	13	888
10万人未満	858	149	194	124	69	45	31	20	21	7	-	2	-	196
20万人未満	700	142	148	77	63	44	28	16	25	5	4	3	3	142
50万人未満	1,426	276	323	191	121	77	50	40	39	17	5	3	4	280
100万人未満	436	62	118	52	37	23	16	11	10	7	2	1	4	93
200万人未満	443	102	100	46	38	23	18	10	9	1	3	1	-	92
200万人以上	379	78	78	47	34	13	12	11	13	4	-	2	2	85
末子年齢による区分	6,870	1,201	1,587	1,010	618	361	246	154	194	57	23	16	15	1,388
子どもあり	5,867	1,068	1,385	873	510	284	184	122	166	50	20	15	15	1,175
子ども非同居	1,930	302	399	269	155	63	49	28	52	13	9	7	9	575
子ども同居	3,937	766	986	604	355	221	135	94	114	37	11	8	6	600
18歳以上の子ども同居	1,514	236	371	264	129	58	39	27	44	19	9	4	3	311
18歳未満の子どもをもつ	639	69	187	141	63	31	26	18	26	8	1	3	1	65
12歳未満の子どもをもつ	734	130	232	102	56	45	32	24	24	6	1	-	1	81
6歳未満の子どもをもつ	440	128	102	51	40	27	12	11	8	2	-	1	1	57
3歳未満の子どもをもつ	389	140	57	30	38	34	13	10	8	2	-	-	-	57
1歳未満の子どもをもつ	221	63	37	16	29	26	13	4	4	-	-	-	-	29
子どもなし	636	77	126	92	87	62	53	25	16	5	1	-	-	92
不詳	367	56	76	45	21	15	9	7	12	2	2	1	-	121
親との同別居	5,769	1,003	1,314	896	529	335	225	147	179	56	18	13	13	1,041
親と同居	975	155	234	201	103	60	37	26	44	14	1	3	1	96
夫の親と同居	710	102	171	151	81	46	28	19	35	9	1	3	1	63
妻の親と同居	262	52	63	49	22	14	9	7	9	5	-	-	-	32
両方の親と同居	3	1	-	1	-	-	-	-	-	-	-	-	-	1
親と別居	3,078	648	753	443	298	197	137	82	88	28	12	7	8	377
最も近い親と敷地内別居	177	23	64	24	18	11	6	5	3	1	1	-	1	20
最も近い親と近居	1,990	398	468	313	196	138	101	49	57	18	9	4	5	234
いずれの親とも遠居	911	227	221	106	84	48	30	28	28	9	2	3	2	123
その他	167	9	41	42	11	8	12	7	8	2	-	-	-	27
不詳	1,549	191	286	210	117	70	39	32	39	12	5	3	4	541
妻の従業上の地位	6,870	1,201	1,587	1,010	618	361	246	154	194	57	23	16	15	1,388
常勤	1,179	29	44	167	225	186	159	118	145	39	11	8	5	43
パート	1,427	77	831	412	62	6	5	1	3	1	-	1	-	28
自営・家族従業	809	79	254	153	88	67	32	19	22	11	8	7	7	62
専業主婦	2,898	950	359	186	177	85	38	11	19	3	3	-	2	1,065
その他	188	9	48	65	41	9	7	2	3	1	-	-	-	3
不詳	369	57	51	27	25	8	5	3	2	2	1	-	1	187

表18 子どもの有無別有配偶女子数

	合 計	子どもの有無		
		い る	い な い	不 詳
妻の年齢区分	6,870	6,159	636	75
～24歳	65	38	24	3
25～29歳	265	193	72	-
30～34歳	597	476	118	3
35～39歳	772	675	94	3
40～44歳	734	661	71	2
45～49歳	667	619	43	5
50～54歳	728	672	53	3
55～59歳	875	810	57	8
60～64歳	750	712	31	7
65～69歳	616	574	32	10
70～74歳	420	386	18	16
75歳以上	381	343	23	15
居住地域区分	6,870	6,159	636	75
非人口集中地区	2,628	2,436	172	20
人口集中地区	4,242	3,723	464	55
10万人未満	858	765	84	9
20万人未満	700	622	66	12
50万人未満	1,426	1,236	169	21
100万人未満	436	387	45	4
200万人未満	443	382	56	5
200万人以上	379	331	44	4
末子年齢による区分	6,870	6,159	636	75
子どもあり	5,867	5,867	-	-
子どもと非同居	1,930	1,930	-	-
子どもと同居	3,937	3,937	-	-
18歳以上の子どもと同居	1,514	1,514	-	-
18歳未満の子どもをもつ	639	639	-	-
12歳未満の子どもをもつ	734	734	-	-
6歳未満の子どもをもつ	440	440	-	-
3歳未満の子どもをもつ	389	389	-	-
1歳未満の子どもをもつ	221	221	-	-
子どもなし	636	-	636	-
不詳	367	292	-	75
親との同居	5,769	5,122	583	64
親と同居	975	906	65	4
夫の親と同居	710	661	45	4
妻の親と同居	262	243	19	-
両方の親と同居	3	2	1	-
親と別居	3,078	2,695	375	8
最も近い親と敷地内別居	177	157	19	1
最も近い親と近居	1,990	1,749	236	5
いずれの親とも遠居	911	789	120	2
その他	167	151	15	1
不詳	1,549	1,370	128	51
妻の従業上の地位	6,870	6,159	636	75
常勤	1,179	983	192	4
パート	1,427	1,311	110	6
自営・家族従業	809	758	47	4
専業主婦	2,898	2,627	230	41
その他	188	147	39	2
不詳	369	333	18	18

表19 子ども数別有配偶女子数および平均子ども数

	合計	子ども数									平均子ども数
		なし	1人	2人	3人	4人	5人	6人	7人以上	不詳	
妻の年齢区分	6,870	636	1,208	3,353	1,363	179	25	5	1	100	2.1
～24歳	65	24	25	12	1	-	-	-	-	3	1.4
25～29歳	265	72	116	64	13	-	-	-	-	-	1.5
30～34歳	597	118	177	229	56	10	-	-	-	7	1.8
35～39歳	772	94	191	333	126	20	3	-	-	5	2.0
40～44歳	734	71	130	355	142	25	5	1	-	5	2.1
45～49歳	667	43	98	327	167	24	1	-	-	7	2.2
50～54歳	728	53	89	360	192	23	6	1	-	4	2.3
55～59歳	875	57	105	476	202	22	3	-	-	10	2.2
60～64歳	750	31	73	444	177	12	1	1	-	11	2.2
65～69歳	616	32	75	345	133	16	2	1	-	12	2.2
70～74歳	420	18	71	229	74	8	2	-	-	18	2.1
75歳以上	381	23	58	179	80	19	2	1	1	18	2.2
居住地域区分	6,870	636	1,208	3,353	1,363	179	25	5	1	100	2.1
非人口集中地区	2,628	172	371	1,298	645	88	14	4	-	36	2.2
人口集中地区	4,242	464	837	2,055	718	91	11	1	1	64	2.0
10万人未満	858	84	148	425	164	20	5	-	-	12	2.1
20万人未満	700	66	138	359	103	14	4	1	1	14	2.0
50万人未満	1,426	169	269	678	248	35	2	-	-	25	2.0
100万人未満	436	45	93	206	83	5	-	-	-	4	2.0
200万人未満	443	56	116	197	63	6	-	-	-	5	1.9
200万人以上	379	44	73	190	57	11	-	-	-	4	2.0
末子年齢による区分	6,870	636	1,208	3,353	1,363	179	25	5	1	100	2.1
子どもあり	5,867	-	1,154	3,201	1,298	165	25	3	1	20	2.1
子どもと非同居	1,930	-	304	1,181	389	40	4	2	1	9	2.1
子どもと同居	3,937	-	850	2,020	909	125	21	1	-	11	2.1
18歳以上の子どもと同居	1,514	-	176	876	413	39	7	1	-	2	2.2
18歳未満の子どもをもつ	639	-	97	327	181	29	2	-	-	3	2.2
12歳未満の子どもをもつ	734	-	165	374	161	23	8	-	-	3	2.1
6歳未満の子どもをもつ	440	-	142	206	73	17	1	-	-	1	1.9
3歳未満の子どもをもつ	389	-	183	145	49	9	1	-	-	2	1.7
1歳未満の子どもをもつ	221	-	87	92	32	8	2	-	-	-	1.9
子どもなし	636	636	-	-	-	-	-	-	-	-	-
不詳	367	-	54	152	65	14	-	2	-	80	2.2
親との同居	5,769	583	1,060	2,745	1,120	151	20	2	-	88	2.1
親と同居	975	65	156	461	252	29	3	1	-	8	2.2
夫の親と同居	710	45	104	344	189	18	3	-	-	7	2.2
妻の親と同居	262	19	52	116	62	11	-	1	-	1	2.1
両方の親と同居	3	1	-	1	1	-	-	-	-	-	2.5
親と別居	3,078	375	604	1,407	586	80	11	1	-	14	2.1
最も近い親と敷地内別居	177	19	28	78	44	6	1	-	-	1	2.2
最も近い親と近居	1,990	236	380	905	398	54	6	-	-	11	2.1
いずれの親とも遠居	911	120	196	424	144	20	4	1	-	2	2.0
その他	167	15	35	82	31	3	-	-	-	1	2.0
不詳	1,549	128	265	795	251	39	6	-	-	65	2.1
妻の従業上の地位	6,870	636	1,208	3,353	1,363	179	25	5	1	100	2.1
常勤	1,179	192	223	512	212	26	3	-	-	11	2.1
パート	1,427	110	200	734	329	40	4	-	-	10	2.2
自営・家族従業	809	47	103	382	227	36	8	1	-	5	2.3
専業主婦	2,898	230	599	1,460	485	62	7	4	1	50	2.0
その他	188	39	31	78	33	4	1	-	-	2	2.1
不詳	369	18	52	187	77	11	2	-	-	22	2.2

表24 最も世話をしている18歳以上の子の配偶関係別有配偶女子数

	合 計	配偶状態					
		未 婚	有 配 偶	死 別	離 別	非 該 当	不 詳
妻の年齢区分	2,867	1,912	834	9	83	-	29
～24歳	-	-	-	-	-	-	-
25～29歳	-	-	-	-	-	-	-
30～34歳	2	2	-	-	-	-	-
35～39歳	16	16	-	-	-	-	-
40～44歳	120	113	5	-	1	-	1
45～49歳	384	370	13	-	-	-	1
50～54歳	527	466	55	-	5	-	1
55～59歳	628	424	181	1	20	-	2
60～64歳	479	251	212	-	11	-	5
65～69歳	354	159	168	1	18	-	8
70～74歳	204	72	107	2	16	-	7
75歳以上	153	39	93	5	12	-	4
居住地域区分	2,867	1,912	834	9	83	-	29
非人口集中地区	1,191	814	328	2	33	-	14
人口集中地区	1,676	1,098	506	7	50	-	15
10万人未満	366	234	107	-	16	-	9
20万人未満	280	174	94	3	7	-	2
50万人未満	534	343	172	1	16	-	2
100万人未満	205	151	47	2	4	-	1
200万人未満	143	99	42	1	1	-	-
200万人以上	148	97	44	-	6	-	1
末子年齢による区分	2,867	1,912	834	9	83	-	29
子どもあり	2,742	1,800	827	9	80	-	26
子ども非同居	1,133	295	758	7	50	-	23
子ども同居	1,609	1,505	69	2	30	-	3
18歳以上の子ども同居	1,220	1,132	55	1	29	-	3
18歳未満の子どもをもつ	329	316	11	1	1	-	-
12歳未満の子どもをもつ	51	48	3	-	-	-	-
6歳未満の子どもをもつ	5	5	-	-	-	-	-
3歳未満の子どもをもつ	2	2	-	-	-	-	-
1歳未満の子どもをもつ	2	2	-	-	-	-	-
子どもなし	-	-	-	-	-	-	-
不詳	125	112	7	-	3	-	3
親との同居	2,203	1,590	529	5	59	-	20
親と同居	430	363	59	-	8	-	-
夫の親と同居	320	277	37	-	6	-	-
妻の親と同居	109	85	22	-	2	-	-
両方の親と同居	1	1	-	-	-	-	-
親と別居	1,098	835	244	1	16	-	2
最も近い親と敷地内別居	56	49	7	-	-	-	-
最も近い親と近居	652	496	146	-	8	-	2
いずれの親とも遠居	390	290	91	1	8	-	-
その他	71	54	15	-	1	-	1
不詳	604	338	211	4	34	-	17
妻の従業上の地位	2,867	1,912	834	9	83	-	29
常勤	432	341	79	-	10	-	2
パート	604	486	104	-	9	-	5
自営・家族従業	433	299	118	3	9	-	4
専業主婦	1,183	645	471	6	44	-	17
その他	73	60	11	-	1	-	1
不詳	142	81	51	-	10	-	-

表25 最も世話をしている18歳以上の子の現在の仕事別有配偶女子数

	合 計	従業上の地位								
		常 勤	パ ー ト	嘱 託 ・ 派 遣	自 営 業 主	家 族 従 事 者	無 職	学 生	非 該 当	不 詳
妻の年齢区分	2,867	1,233	346	104	95	131	349	537	-	72
～24歳	-	-	-	-	-	-	-	-	-	-
25～29歳	-	-	-	-	-	-	-	-	-	-
30～34歳	2	1	-	-	-	-	-	-	-	1
35～39歳	16	6	3	-	-	-	-	6	-	1
40～44歳	120	28	13	-	2	3	2	68	-	4
45～49歳	384	93	33	14	2	7	21	209	-	5
50～54歳	527	206	55	20	3	12	50	175	-	6
55～59歳	628	299	82	32	17	30	87	62	-	19
60～64歳	479	251	62	13	21	26	86	13	-	7
65～69歳	354	175	49	14	16	29	54	4	-	13
70～74歳	204	101	30	9	17	13	26	-	-	8
75歳以上	153	73	19	2	17	11	23	-	-	8
居住地域区分	2,867	1,233	346	104	95	131	349	537	-	72
非人口集中地区	1,191	529	144	43	36	49	139	217	-	34
人口集中地区	1,676	704	202	61	59	82	210	320	-	38
10万人未満	366	152	40	14	15	16	53	61	-	15
20万人未満	280	131	40	9	7	18	27	47	-	1
50万人未満	534	222	64	24	21	25	61	108	-	9
100万人未満	205	81	23	6	4	12	31	45	-	3
200万人未満	143	62	14	2	4	8	17	28	-	8
200万人以上	148	56	21	6	8	3	21	31	-	2
末子年齢による区分	2,867	1,233	346	104	95	131	349	537	-	72
子どもあり	2,742	1,180	338	100	90	129	333	507	-	65
子ども非同居	1,133	535	147	28	63	76	164	86	-	34
子ども同居	1,609	645	191	72	27	53	169	421	-	31
18歳以上の子ども同居	1,220	546	157	63	26	47	152	207	-	22
18歳未満の子どもをもつ	329	84	25	8	1	3	14	187	-	7
12歳未満の子どもをもつ	51	13	7	1	-	2	3	24	-	1
6歳未満の子どもをもつ	5	1	2	-	-	1	-	1	-	-
3歳未満の子どもをもつ	2	-	-	-	-	-	-	2	-	-
1歳未満の子どもをもつ	2	1	-	-	-	-	-	-	-	1
子どもなし	-	-	-	-	-	-	-	-	-	-
不詳	125	53	8	4	5	2	16	30	-	7
親との同居	2,203	891	258	78	57	91	255	517	-	56
親と同居	430	168	47	15	9	21	30	133	-	7
夫の親と同居	320	128	34	9	7	17	21	98	-	6
妻の親と同居	109	39	13	6	2	4	9	35	-	1
両方の親と同居	1	1	-	-	-	-	-	-	-	-
親と別居	1,098	432	116	40	21	28	138	301	-	22
最も近い親と敷地内別居	56	19	4	1	-	-	3	29	-	-
最も近い親と近居	652	249	76	22	14	14	86	177	-	14
いずれの親とも遠居	390	164	36	17	7	14	49	95	-	8
その他	71	33	6	3	-	1	14	13	-	1
不詳	604	258	89	20	27	41	73	70	-	26
妻の従業上の地位	2,867	1,233	346	104	95	131	349	537	-	72
常勤	432	168	55	11	8	10	49	124	-	7
パート	604	256	68	32	8	18	53	162	-	7
自営・家族従業	433	163	50	15	28	51	37	81	-	8
専業主婦	1,183	557	152	40	39	43	189	127	-	36
その他	73	28	6	3	2	-	7	24	-	3
不詳	142	61	15	3	10	9	14	19	-	11

表26 最も世話をしている18歳以上の子の最終学歴別有配偶女子数

	合 計	最終学歴						
		中 学 校	高 校	専 修 学 校	高 専 ・ 短 大	大 学 ・ 大 学 院	非 該 当	不 詳
妻の年齢区分	2,867	104	924	370	379	1,056	-	34
～24歳	-	-	-	-	-	-	-	-
25～29歳	-	-	-	-	-	-	-	-
30～34歳	2	-	1	-	-	-	-	1
35～39歳	16	4	9	-	1	-	-	2
40～44歳	120	6	53	18	8	31	-	4
45～49歳	384	15	141	46	38	138	-	6
50～54歳	527	15	156	77	47	227	-	5
55～59歳	628	25	189	93	90	227	-	4
60～64歳	479	17	151	66	76	169	-	4
65～69歳	354	13	110	39	66	121	-	5
70～74歳	204	4	69	23	31	74	-	3
75歳以上	153	5	45	8	22	69	-	4
居住地区分	2,867	104	924	370	379	1,056	-	34
非人口集中地区	1,191	42	431	169	154	379	-	16
人口集中地区	1,676	62	493	201	225	677	-	18
10万人未満	366	15	127	43	54	120	-	7
20万人未満	280	5	75	33	39	127	-	1
50万人未満	534	23	168	64	75	200	-	4
100万人未満	205	12	55	25	24	88	-	1
200万人未満	143	3	37	16	18	66	-	3
200万人以上	148	4	31	20	15	76	-	2
末子年齢による区分	2,867	104	924	370	379	1,056	-	34
子どもあり	2,742	98	879	358	363	1,017	-	27
子ども非同居	1,133	35	342	139	172	433	-	12
子ども同居	1,609	63	537	219	191	584	-	15
18歳以上の子ども同居	1,220	49	383	173	158	450	-	7
18歳未満の子どもをもつ	329	7	128	39	29	120	-	6
12歳未満の子どもをもつ	51	5	24	5	3	13	-	1
6歳未満の子どもをもつ	5	2	1	2	-	-	-	-
3歳未満の子どもをもつ	2	-	-	-	1	1	-	-
1歳未満の子どもをもつ	2	-	1	-	-	-	-	1
子どもなし	-	-	-	-	-	-	-	-
不詳	125	6	45	12	16	39	-	7
親との同居	2,203	84	718	292	276	806	-	27
親と同居	430	14	136	58	52	163	-	7
夫の親と同居	320	11	110	44	38	113	-	4
妻の親と同居	109	3	26	14	14	49	-	3
両方の親と同居	1	-	-	-	-	1	-	-
親と別居	1,098	33	339	152	119	443	-	12
最も近い親と敷地内別居	56	-	12	9	3	31	-	1
最も近い親と近居	652	23	208	95	78	238	-	10
いずれの親とも遠居	390	10	119	48	38	174	-	1
その他	71	1	26	13	13	17	-	1
不詳	604	36	217	69	92	183	-	7
妻の従業上の地位	2,867	104	924	370	379	1,056	-	34
常勤	432	15	160	58	47	148	-	4
パート	604	24	231	90	70	185	-	4
自営・家族従業	433	15	130	68	54	163	-	3
専業主婦	1,183	39	327	127	190	483	-	17
その他	73	4	26	8	5	27	-	3
不詳	142	7	50	19	13	50	-	3

表27 最も世話をしている18歳以上の子の時間距離別有配偶女子数

	合計	時間距離										
		同じ建物内 (玄関同)	同じ建物内 (玄関別)	同じ敷地の別棟	15分未満	15分 30分	30分 60分	1 2時間	2 3時間	3時間以上	非該当	不詳
妻の年齢区分	2,867	1,483	27	50	239	196	170	212	129	322	-	39
～24歳	-	-	-	-	-	-	-	-	-	-	-	-
25～29歳	-	-	-	-	-	-	-	-	-	-	-	-
30～34歳	2	1	-	-	-	-	-	-	-	1	-	-
35～39歳	16	12	-	-	-	2	1	-	1	-	-	-
40～44歳	120	78	-	1	4	3	-	6	9	14	-	5
45～49歳	384	270	1	1	4	4	4	20	18	60	-	2
50～54歳	527	343	3	2	24	18	18	27	26	63	-	3
55～59歳	628	344	2	6	54	46	39	41	26	66	-	4
60～64歳	479	198	6	12	65	49	43	46	17	37	-	6
65～69歳	354	141	2	8	42	37	29	32	15	41	-	7
70～74歳	204	65	6	10	22	19	20	19	9	27	-	7
75歳以上	153	31	7	10	24	18	16	21	8	13	-	5
居住地域区分	2,867	1,483	27	50	239	196	170	212	129	322	-	39
非人口集中地区	1,191	586	9	27	85	65	75	81	63	183	-	17
人口集中地区	1,676	897	18	23	154	131	95	131	66	139	-	22
10万人未満	366	177	5	9	35	24	21	31	23	34	-	7
20万人未満	280	139	2	3	28	27	16	23	11	29	-	2
50万人未満	534	286	5	10	49	42	33	44	18	41	-	6
100万人未満	205	131	1	1	16	11	14	11	5	14	-	1
200万人未満	143	81	2	-	9	16	8	8	3	12	-	4
200万人以上	148	83	3	-	17	11	3	14	6	9	-	2
末子年齢による区分	2,867	1,483	27	50	239	196	170	212	129	322	-	39
子どもあり	2,742	1,384	26	49	236	193	168	211	129	318	-	28
子どもと非同居	1,133	-	19	47	212	167	159	176	96	235	-	22
子どもと同居	1,609	1,384	7	2	24	26	9	35	33	83	-	6
18歳以上の子どもと同居	1,220	1,131	6	-	17	17	8	17	9	14	-	1
18歳未満の子どもをもつ	329	213	1	2	6	6	1	15	19	63	-	3
12歳未満の子どもをもつ	51	33	-	-	1	3	-	3	5	5	-	1
6歳未満の子どもをもつ	5	5	-	-	-	-	-	-	-	-	-	-
3歳未満の子どもをもつ	2	2	-	-	-	-	-	-	-	-	-	-
1歳未満の子どもをもつ	2	-	-	-	-	-	-	-	-	1	-	1
子どもなし	-	-	-	-	-	-	-	-	-	-	-	-
不詳	125	99	1	1	3	3	2	1	-	4	-	11
親との同居	2,203	1,214	20	29	167	126	110	149	102	255	-	31
親と同居	430	264	4	4	21	12	16	29	25	52	-	3
夫の親と同居	320	197	2	4	16	10	14	19	18	37	-	3
妻の親と同居	109	66	2	-	5	2	2	10	7	15	-	-
両方の親と同居	1	1	-	-	-	-	-	-	-	-	-	-
親と別居	1,098	622	5	10	77	65	48	65	52	145	-	9
最も近い親と敷地内別居	56	26	-	2	1	3	3	2	2	17	-	-
最も近い親と近居	652	361	2	6	58	36	26	37	32	88	-	6
いずれの親とも遠居	390	235	3	2	18	26	19	26	18	40	-	3
その他	71	48	-	-	3	4	4	2	3	7	-	-
不詳	604	280	11	15	66	45	42	53	22	51	-	19
妻の従業上の地位	2,867	1,483	27	50	239	196	170	212	129	322	-	39
常勤	432	227	4	3	30	20	16	35	26	70	-	1
パート	604	387	2	4	36	39	22	32	15	61	-	6
自営・家族従業	433	227	4	13	41	25	19	22	23	52	-	7
専業主婦	1,183	529	16	22	119	96	101	105	55	119	-	21
その他	73	45	-	-	2	4	3	6	4	8	-	1
不詳	142	68	1	8	11	12	9	12	6	12	-	3

表28 最も世話をしている18歳以上の子と話す回数(電話含む)別有配偶女子数

	合 計	会話頻度								
		毎 日	週 3 〜 4 回	週 1 〜 2 回	月 1 〜 2 回	年 に 数 回	年 に 1 〜 2 回	ほ と ん ど し な い	非 該 当	不 詳
妻の年齢区分	2,867	1,550	362	399	375	101	15	25	-	40
〜24歳	-	-	-	-	-	-	-	-	-	-
25〜29歳	-	-	-	-	-	-	-	-	-	-
30〜34歳	2	-	-	-	-	1	-	-	-	1
35〜39歳	16	12	1	-	1	1	-	1	-	-
40〜44歳	120	73	14	16	9	1	-	2	-	5
45〜49歳	384	249	39	44	37	8	-	2	-	5
50〜54歳	527	334	46	61	64	14	2	2	-	4
55〜59歳	628	335	93	91	75	24	-	3	-	7
60〜64歳	479	239	78	61	65	22	4	6	-	4
65〜69歳	354	169	49	59	57	12	1	4	-	3
70〜74歳	204	83	20	35	37	14	5	4	-	6
75歳以上	153	56	22	32	30	4	3	1	-	5
居住地域区分	2,867	1,550	362	399	375	101	15	25	-	40
非人口集中地区	1,191	612	141	178	177	43	10	13	-	17
人口集中地区	1,676	938	221	221	198	58	5	12	-	23
10万人未満	366	193	50	48	50	12	2	3	-	8
20万人未満	280	143	36	45	37	12	1	3	-	3
50万人未満	534	293	73	80	63	16	1	3	-	5
100万人未満	205	136	27	17	16	5	-	3	-	1
200万人未満	143	84	20	15	14	6	-	-	-	4
200万人以上	148	89	15	16	18	7	1	-	-	2
末子年齢による区分	2,867	1,550	362	399	375	101	15	25	-	40
子どもあり	2,742	1,448	356	395	369	100	15	24	-	35
子どもと非同居	1,133	181	235	286	308	84	14	11	-	14
子どもと同居	1,609	1,267	121	109	61	16	1	13	-	21
18歳以上の子どもと同居	1,220	1,028	83	62	18	8	1	9	-	11
18歳未満の子どもをもつ	329	204	34	42	34	6	-	2	-	7
12歳未満の子どもをもつ	51	29	4	5	9	1	-	1	-	2
6歳未満の子どもをもつ	5	4	-	-	-	-	-	1	-	-
3歳未満の子どもをもつ	2	2	-	-	-	-	-	-	-	-
1歳未満の子どもをもつ	2	-	-	-	-	1	-	-	-	1
子どもなし	-	-	-	-	-	-	-	-	-	-
不詳	125	102	6	4	6	1	-	1	-	5
親との同居別居	2,203	1,234	273	285	279	70	13	18	-	31
親と同居	430	252	53	53	47	14	1	4	-	6
夫の親と同居	320	195	32	41	33	10	1	4	-	4
妻の親と同居	109	56	21	12	14	4	-	-	-	2
両方の親と同居	1	1	-	-	-	-	-	-	-	-
親と別居	1,098	632	132	139	137	36	5	7	-	10
最も近い親と敷地内別居	56	28	4	14	8	2	-	-	-	-
最も近い親と近居	652	371	83	84	79	24	3	1	-	7
いずれの親とも遠居	390	233	45	41	50	10	2	6	-	3
その他	71	45	7	10	5	4	-	-	-	-
不詳	604	305	81	83	90	16	7	7	-	15
妻の従業上の地位	2,867	1,550	362	399	375	101	15	25	-	40
常勤	432	217	65	66	59	16	3	2	-	4
パート	604	370	63	76	66	15	-	6	-	8
自営・家族従業	433	247	57	53	55	14	1	1	-	5
専業主婦	1,183	595	155	178	167	47	9	14	-	18
その他	73	42	7	7	12	3	-	1	-	1
不詳	142	79	15	19	16	6	2	1	-	4

表30 最も世話をしている18歳以上の子への経済的支援別有配偶女子数

	合 計	子どもに対する経済的支援									
		なし	1 万 円 未 満	1 万 2 千 円	2 万 3 千 円	3 万 5 千 円	5 万 7 千 円	7 万 1 千 円	1 0 万 円 以 上	非 該 当	不 詳
妻の年齢区分	2,867	1,991	217	161	108	100	58	74	76	-	82
～24歳	-	-	-	-	-	-	-	-	-	-	-
25～29歳	-	-	-	-	-	-	-	-	-	-	-
30～34歳	2	1	-	-	-	-	-	-	-	-	1
35～39歳	16	10	2	-	-	-	-	-	-	-	3
40～44歳	120	58	24	9	5	5	5	2	1	-	7
45～49歳	384	177	57	47	20	15	16	28	18	-	6
50～54歳	527	325	50	39	27	32	13	18	16	-	7
55～59歳	628	484	31	25	19	19	12	12	19	-	7
60～64歳	479	380	21	14	14	13	6	8	7	-	16
65～69歳	354	282	14	12	12	8	2	3	3	-	18
70～74歳	204	160	10	8	3	4	3	2	5	-	9
75歳以上	153	114	8	7	8	4	1	1	2	-	8
居住地域区分	2,867	1,991	217	161	108	100	58	74	76	-	82
非人口集中地区	1,191	832	102	51	39	36	34	35	35	-	27
人口集中地区	1,676	1,159	115	110	69	64	24	39	41	-	55
10万人未満	366	260	29	12	10	19	2	12	9	-	13
20万人未満	280	198	15	10	15	11	7	4	11	-	9
50万人未満	534	367	35	50	23	17	7	13	8	-	14
100万人未満	205	139	13	17	12	9	6	2	4	-	3
200万人未満	143	99	12	9	6	3	2	1	2	-	9
200万人以上	148	96	11	12	3	5	-	7	7	-	7
末子年齢による区分	2,867	1,991	217	161	108	100	58	74	76	-	82
子どもあり	2,742	1,917	201	156	96	97	57	73	73	-	72
子どもと非同居	1,133	852	50	41	32	33	26	35	38	-	26
子どもと同居	1,609	1,065	151	115	64	64	31	38	35	-	46
18歳以上の子どもと同居	1,220	879	92	81	51	42	15	14	17	-	29
18歳未満の子どもをもつ	329	158	50	30	12	19	15	20	15	-	10
12歳未満の子どもをもつ	51	24	8	3	1	2	1	4	3	-	5
6歳未満の子どもをもつ	5	3	-	-	-	1	-	-	-	-	1
3歳未満の子どもをもつ	2	-	1	1	-	-	-	-	-	-	-
1歳未満の子どもをもつ	2	1	-	-	-	-	-	-	-	-	1
子どもなし	-	-	-	-	-	-	-	-	-	-	-
不詳	125	74	16	5	12	3	1	1	3	-	10
親との同居別居	2,203	1,462	196	142	76	81	49	67	66	-	64
親と同居	430	263	37	30	27	17	12	23	15	-	6
夫の親と同居	320	196	29	26	17	13	8	18	10	-	3
妻の親と同居	109	67	8	4	10	4	4	4	5	-	3
両方の親と同居	1	-	-	-	-	-	-	1	-	-	-
親と別居	1,098	723	104	73	36	42	23	34	39	-	24
最も近い親と敷地内別居	56	27	8	3	2	1	2	6	6	-	1
最も近い親と近居	652	430	63	42	20	29	16	16	24	-	12
いずれの親とも遠居	390	266	33	28	14	12	5	12	9	-	11
その他	71	44	6	4	4	5	-	2	3	-	3
不詳	604	432	49	35	9	17	14	8	9	-	31
妻の従業上の地位	2,867	1,991	217	161	108	100	58	74	76	-	82
常勤	432	263	42	23	18	22	15	20	22	-	7
パート	604	424	64	37	20	16	11	16	9	-	7
自営・家族従業	433	288	23	22	17	29	10	13	14	-	17
専業主婦	1,183	880	64	67	47	26	16	21	21	-	41
その他	73	41	10	6	3	2	3	2	5	-	1
不詳	142	95	14	6	3	5	3	2	5	-	9

表31 最も世話をしている18歳以上の子からの経済的支援別有配偶女子数

	合 計	子どもから受ける経済的支援									非 該 当	不 詳
		なし	1 万 円 未 満	1 〜 2 万 円	2 〜 3 万 円	3 〜 5 万 円	5 〜 7 万 円	7 〜 1 0 万 円	1 0 万 円 以 上			
妻の年齢区分	2,867	2,097	80	153	183	184	48	25	26	-	71	
～24歳	-	-	-	-	-	-	-	-	-	-	-	
25～29歳	-	-	-	-	-	-	-	-	-	-	-	
30～34歳	2	1	-	-	-	-	-	-	-	-	1	
35～39歳	16	8	-	4	2	-	-	-	-	-	2	
40～44歳	120	81	9	5	6	8	1	-	3	-	7	
45～49歳	384	284	18	23	29	15	2	1	5	-	7	
50～54歳	527	390	11	46	34	28	5	4	1	-	8	
55～59歳	628	448	16	34	45	53	12	7	2	-	11	
60～64歳	479	355	9	17	33	31	14	3	5	-	12	
65～69歳	354	256	6	10	24	29	7	7	5	-	10	
70～74歳	204	154	5	10	7	16	2	3	2	-	5	
75歳以上	153	120	6	4	3	4	5	-	3	-	8	
居住地域区分	2,867	2,097	80	153	183	184	48	25	26	-	71	
非人口集中地区	1,191	873	37	70	69	74	14	11	14	-	29	
人口集中地区	1,676	1,224	43	83	114	110	34	14	12	-	42	
10万人未満	366	270	11	14	18	24	10	4	2	-	13	
20万人未満	280	204	5	19	15	21	7	2	3	-	4	
50万人未満	534	392	19	27	40	31	6	6	4	-	9	
100万人未満	205	148	1	10	22	14	3	1	1	-	5	
200万人未満	143	100	2	11	6	12	5	-	2	-	5	
200万人以上	148	110	5	2	13	8	3	1	-	-	6	
末子年齢による区分	2,867	2,097	80	153	183	184	48	25	26	-	71	
子どもあり	2,742	2,026	77	145	170	167	44	24	26	-	63	
子ども非同居	1,133	1,035	19	23	13	12	4	2	2	-	23	
子ども同居	1,609	991	58	122	157	155	40	22	24	-	40	
18歳以上の子ども同居	1,220	708	37	99	136	140	39	21	16	-	24	
18歳未満の子どもをもつ	329	238	20	18	18	13	1	1	8	-	12	
12歳未満の子どもをもつ	51	41	1	4	2	1	-	-	-	-	2	
6歳未満の子どもをもつ	5	1	-	1	1	1	-	-	-	-	1	
3歳未満の子どもをもつ	2	2	-	-	-	-	-	-	-	-	-	
1歳未満の子どもをもつ	2	1	-	-	-	-	-	-	-	-	1	
子どもなし	-	-	-	-	-	-	-	-	-	-	-	
不詳	125	71	3	8	13	17	4	1	-	-	8	
親との同居	2,203	1,601	64	134	143	134	34	15	18	-	60	
親と同居	430	317	11	32	35	18	5	3	2	-	7	
夫の親と同居	320	234	7	29	26	13	4	1	1	-	5	
妻の親と同居	109	82	4	3	9	5	1	2	1	-	2	
両方の親と同居	1	1	-	-	-	-	-	-	-	-	-	
親と別居	1,098	808	28	72	68	66	14	8	8	-	26	
最も近い親と敷地内別居	56	47	1	1	1	3	-	1	1	-	1	
最も近い親と近居	652	480	20	45	34	42	6	3	5	-	17	
いずれの親とも遠居	390	281	7	26	33	21	8	4	2	-	8	
その他	71	52	1	5	8	3	1	-	1	-	-	
不詳	604	424	24	25	32	47	14	4	7	-	27	
妻の従業上の地位	2,867	2,097	80	153	183	184	48	25	26	-	71	
常勤	432	332	15	30	20	15	7	3	4	-	6	
パート	604	420	28	37	54	43	9	4	2	-	7	
自営・家族従業	433	321	7	22	24	29	7	5	4	-	14	
専業主婦	1,183	871	27	53	79	74	20	12	14	-	33	
その他	73	56	-	5	4	5	1	-	-	-	2	
不詳	142	97	3	6	2	18	4	1	2	-	9	

表32 二番目に世話をしている18歳以上の子の配偶関係別有配偶女子数

	合 計	配偶状態					
		未 婚	有 配 偶	死 別	離 別	非 該 当	不 詳
妻の年齢区分	1,988	999	932	5	36	-	16
～24歳	-	-	-	-	-	-	-
25～29歳	-	-	-	-	-	-	-
30～34歳	-	-	-	-	-	-	-
35～39歳	3	3	-	-	-	-	-
40～44歳	27	21	5	-	-	-	1
45～49歳	201	188	13	-	-	-	-
50～54歳	400	309	84	1	6	-	-
55～59歳	496	241	243	1	11	-	-
60～64歳	391	145	232	-	9	-	5
65～69歳	255	64	186	-	2	-	3
70～74歳	124	23	90	-	5	-	6
75歳以上	91	5	79	3	3	-	1
居住地域区分	1,988	999	932	5	36	-	16
非人口集中地区	841	417	399	2	14	-	9
人口集中地区	1,147	582	533	3	22	-	7
10万人未満	241	113	118	-	7	-	3
20万人未満	197	110	82	1	2	-	2
50万人未満	381	197	178	-	5	-	1
100万人未満	136	70	63	1	2	-	-
200万人未満	93	48	41	-	4	-	-
200万人以上	99	44	51	1	2	-	1
末子年齢による区分	1,988	999	932	5	36	-	16
子どもあり	1,903	936	913	5	36	-	13
子どもと非同居	811	240	541	2	22	-	6
子どもと同居	1,092	696	372	3	14	-	7
18歳以上の子どもと同居	983	595	365	2	14	-	7
18歳未満の子どもをもつ	100	92	7	1	-	-	-
12歳未満の子どもをもつ	8	8	-	-	-	-	-
6歳未満の子どもをもつ	-	-	-	-	-	-	-
3歳未満の子どもをもつ	1	1	-	-	-	-	-
1歳未満の子どもをもつ	-	-	-	-	-	-	-
子どもなし	-	-	-	-	-	-	-
不詳	85	63	19	-	-	-	3
親との同別居	1,499	857	598	1	31	-	12
親と同居	301	194	104	1	1	-	1
夫の親と同居	227	155	71	-	-	-	1
妻の親と同居	73	38	33	1	1	-	-
両方の親と同居	1	1	-	-	-	-	-
親と別居	765	464	284	-	15	-	2
最も近い親と敷地内別居	28	23	5	-	-	-	-
最も近い親と近居	461	282	172	-	5	-	2
いずれの親とも遠居	276	159	107	-	10	-	-
その他	53	37	14	-	2	-	-
不詳	380	162	196	-	13	-	9
妻の従業上の地位	1,988	999	932	5	36	-	16
常勤	303	186	111	-	5	-	1
パート	413	264	142	-	6	-	1
自営・家族従業	309	157	138	1	8	-	5
専業主婦	823	324	472	4	14	-	9
その他	57	38	18	-	1	-	-
不詳	83	30	51	-	2	-	-

表33 二番目に世話をしている18歳以上の子の現在の仕事別有配偶女子数

	合 計	従業上の地位								
		常 勤	パ ー ト	嘱 託 ・ 派 遣	自 営 業 主	家 族 従 事 者	無 職	学 生	非 該 当	不 詳
妻の年齢区分	1,988	1,135	231	80	61	86	203	151	-	41
～24歳	-	-	-	-	-	-	-	-	-	-
25～29歳	-	-	-	-	-	-	-	-	-	-
30～34歳	-	-	-	-	-	-	-	-	-	-
35～39歳	3	1	-	-	-	-	-	2	-	-
40～44歳	27	13	2	1	-	1	1	8	-	1
45～49歳	201	91	19	10	-	2	8	69	-	2
50～54歳	400	224	46	19	6	9	36	55	-	5
55～59歳	496	326	53	20	9	17	48	13	-	10
60～64歳	391	221	53	16	14	24	49	3	-	11
65～69歳	255	132	34	10	19	20	33	-	-	7
70～74歳	124	71	15	2	5	9	16	1	-	5
75歳以上	91	56	9	2	8	4	12	-	-	-
居住地域区分	1,988	1,135	231	80	61	86	203	151	-	41
非人口集中地区	841	502	95	38	24	27	77	59	-	19
人口集中地区	1,147	633	136	42	37	59	126	92	-	22
10万人未満	241	136	26	10	9	11	25	18	-	6
20万人未満	197	114	21	7	6	12	20	12	-	5
50万人未満	381	201	57	10	10	16	45	36	-	6
100万人未満	136	77	13	4	7	8	13	13	-	1
200万人未満	93	51	9	5	-	4	12	9	-	3
200万人以上	99	54	10	6	5	8	11	4	-	1
末子年齢による区分	1,988	1,135	231	80	61	86	203	151	-	41
子どもあり	1,903	1,089	222	78	60	81	196	139	-	38
子どもと非同居	811	513	85	31	33	48	76	12	-	13
子どもと同居	1,092	576	137	47	27	33	120	127	-	25
18歳以上の子どもと同居	983	522	125	39	26	33	117	97	-	24
18歳未満の子どもをもつ	100	48	10	8	1	-	3	29	-	1
12歳未満の子どもをもつ	8	5	2	-	-	-	-	1	-	-
6歳未満の子どもをもつ	-	-	-	-	-	-	-	-	-	-
3歳未満の子どもをもつ	1	1	-	-	-	-	-	-	-	-
1歳未満の子どもをもつ	-	-	-	-	-	-	-	-	-	-
子どもなし	-	-	-	-	-	-	-	-	-	-
不詳	85	46	9	2	1	5	7	12	-	3
親との同居	1,499	850	170	66	38	57	143	145	-	30
親と同居	301	172	31	20	2	9	23	41	-	3
夫の親と同居	227	127	25	16	2	8	14	32	-	3
妻の親と同居	73	44	6	4	-	1	9	9	-	-
両方の親と同居	1	1	-	-	-	-	-	-	-	-
親と別居	765	437	87	33	15	18	80	82	-	13
最も近い親と敷地内別居	28	13	2	2	1	-	1	7	-	2
最も近い親と近居	461	263	51	21	11	11	49	46	-	9
いずれの親とも遠居	276	161	34	10	3	7	30	29	-	2
その他	53	27	8	3	3	2	5	4	-	1
不詳	380	214	44	10	18	28	35	18	-	13
妻の従業上の地位	1,988	1,135	231	80	61	86	203	151	-	41
常勤	303	172	34	13	6	7	27	41	-	3
パート	413	245	45	18	7	10	33	47	-	8
自営・家族従業	309	165	42	12	11	26	26	20	-	7
専業主婦	823	471	95	34	34	38	102	31	-	18
その他	57	33	6	-	-	1	5	11	-	1
不詳	83	49	9	3	3	4	10	1	-	4

表34 二番目に世話をしている18歳以上の子の最終学歴別有配偶女子数

	合 計	最終学歴						
		中 学 校	高 校	専 修 学 校	高 専 ・ 短 大	大 学 ・ 大 学 院	非 該 当	不 詳
妻の年齢区分	1,988	47	591	245	288	804	-	13
～24歳	-	-	-	-	-	-	-	-
25～29歳	-	-	-	-	-	-	-	-
30～34歳	-	-	-	-	-	-	-	-
35～39歳	3	2	-	-	-	-	-	1
40～44歳	27	4	10	6	4	2	-	1
45～49歳	201	4	69	24	20	81	-	3
50～54歳	400	8	109	64	38	180	-	1
55～59歳	496	15	138	77	71	194	-	1
60～64歳	391	6	122	38	75	147	-	3
65～69歳	255	4	77	21	42	109	-	2
70～74歳	124	2	41	9	22	49	-	1
75歳以上	91	2	25	6	16	42	-	-
居住地域区分	1,988	47	591	245	288	804	-	13
非人口集中地区	841	24	297	108	120	285	-	7
人口集中地区	1,147	23	294	137	168	519	-	6
10万人未満	241	5	70	22	35	108	-	1
20万人未満	197	5	49	21	26	96	-	-
50万人未満	381	8	98	46	62	164	-	3
100万人未満	136	1	31	24	16	63	-	1
200万人未満	93	3	22	11	13	44	-	-
200万人以上	99	1	24	13	16	44	-	1
末子年齢による区分	1,988	47	591	245	288	804	-	13
子どもあり	1,903	41	567	235	278	772	-	10
子ども非同居	811	15	255	82	113	345	-	1
子ども同居	1,092	26	312	153	165	427	-	9
18歳以上の子ども同居	983	22	272	136	155	391	-	7
18歳未満の子どもをもつ	100	3	36	15	8	36	-	2
12歳未満の子どもをもつ	8	1	4	2	1	-	-	-
6歳未満の子どもをもつ	-	-	-	-	-	-	-	-
3歳未満の子どもをもつ	1	-	-	-	1	-	-	-
1歳未満の子どもをもつ	-	-	-	-	-	-	-	-
子どもなし	-	-	-	-	-	-	-	-
不詳	85	6	24	10	10	32	-	3
親との同別居	1,499	40	442	197	208	601	-	11
親と同居	301	6	76	44	40	132	-	3
夫の親と同居	227	4	63	33	26	99	-	2
妻の親と同居	73	2	13	11	14	32	-	1
両方の親と同居	1	-	-	-	-	1	-	-
親と別居	765	19	213	92	106	331	-	4
最も近い親と敷地内別居	28	3	4	3	6	12	-	-
最も近い親と近居	461	8	140	57	63	189	-	4
いずれの親とも遠居	276	8	69	32	37	130	-	-
その他	53	2	17	8	8	17	-	1
不詳	380	13	136	53	54	121	-	3
妻の従業上の地位	1,988	47	591	245	288	804	-	13
常勤	303	8	89	53	41	109	-	3
パート	413	11	144	51	48	158	-	1
自営・家族従業	309	11	90	41	52	114	-	1
専業主婦	823	12	225	77	126	376	-	7
その他	57	4	18	10	5	19	-	1
不詳	83	1	25	13	16	28	-	-

表35 二番目に世話をしている18歳以上の子の時間距離別有配偶女子数

	合 計	時間距離										非 該 当	不 詳
		同 じ 建 物 内 (玄 関 同)	同 じ 建 物 内 (玄 関 別)	同 じ 敷 地 の 別 棟	1 5 分 未 満	1 5 分 3 0 分	3 0 分 6 0 分	1 時 2 時 間	2 時 3 時 間	3 時 間 以 上			
妻の年齢区分	1,988	448	12	24	200	192	237	256	148	442	-	29	
～24歳	-	-	-	-	-	-	-	-	-	-	-	-	
25～29歳	-	-	-	-	-	-	-	-	-	-	-	-	
30～34歳	-	-	-	-	-	-	-	-	-	-	-	-	
35～39歳	3	1	-	-	-	1	-	-	-	1	-	-	
40～44歳	27	12	-	1	3	3	3	1	-	3	-	1	
45～49歳	201	89	-	2	7	8	8	18	19	49	-	1	
50～54歳	400	139	2	2	25	25	30	42	25	105	-	5	
55～59歳	496	102	1	8	49	60	70	58	37	107	-	4	
60～64歳	391	61	5	4	53	38	58	61	31	74	-	6	
65～69歳	255	31	1	1	41	34	32	36	20	53	-	6	
70～74歳	124	10	-	3	15	14	23	18	11	27	-	3	
75歳以上	91	3	3	3	7	9	13	22	5	23	-	3	
居住地区分	1,988	448	12	24	200	192	237	256	148	442	-	29	
非人口集中地区	841	168	2	13	77	88	103	99	67	209	-	15	
人口集中地区	1,147	280	10	11	123	104	134	157	81	233	-	14	
10万人未満	241	53	-	7	24	26	23	24	25	55	-	4	
20万人未満	197	59	3	-	22	9	25	25	13	40	-	1	
50万人未満	381	87	3	2	43	34	41	64	26	78	-	3	
100万人未満	136	35	3	1	14	10	19	21	10	21	-	2	
200万人未満	93	23	-	-	10	13	12	10	1	22	-	2	
200万人以上	99	23	1	1	10	12	14	13	6	17	-	2	
末子年齢による区分	1,988	448	12	24	200	192	237	256	148	442	-	29	
子どもあり	1,903	408	11	23	191	189	231	245	144	437	-	24	
子ども非同居	811	-	5	11	93	103	120	133	67	271	-	8	
子ども同居	1,092	408	6	12	98	86	111	112	77	166	-	16	
18歳以上の子ども同居	983	364	6	10	93	81	105	104	66	138	-	16	
18歳未満の子どもをもつ	100	38	-	2	5	5	5	8	10	27	-	-	
12歳未満の子どもをもつ	8	5	-	-	-	-	1	-	1	1	-	-	
6歳未満の子どもをもつ	-	-	-	-	-	-	-	-	-	-	-	-	
3歳未満の子どもをもつ	1	1	-	-	-	-	-	-	-	-	-	-	
1歳未満の子どもをもつ	-	-	-	-	-	-	-	-	-	-	-	-	
子どもなし	-	-	-	-	-	-	-	-	-	-	-	-	
不詳	85	40	1	1	9	3	6	11	4	5	-	5	
親との同居	1,499	395	7	15	146	137	159	184	112	325	-	19	
親と同居	301	104	2	1	24	24	27	32	23	62	-	2	
夫の親と同居	227	86	1	1	15	19	17	25	13	48	-	2	
妻の親と同居	73	18	1	-	9	5	10	7	9	14	-	-	
両方の親と同居	1	-	-	-	-	-	-	-	1	-	-	-	
親と別居	765	199	1	10	65	69	84	98	59	173	-	7	
最も近い親と敷地内別居	28	9	-	1	2	1	3	3	2	7	-	-	
最も近い親と近居	461	120	1	8	45	42	44	43	40	113	-	5	
いずれの親とも遠居	276	70	-	1	18	26	37	52	17	53	-	2	
その他	53	19	1	-	4	1	4	2	3	18	-	1	
不詳	380	73	3	4	53	43	44	52	27	72	-	9	
妻の従業上の地位	1,988	448	12	24	200	192	237	256	148	442	-	29	
常勤	303	79	2	2	25	29	26	38	21	74	-	7	
パート	413	128	-	4	38	40	44	48	27	81	-	3	
自営・家族従業	309	74	2	6	40	30	33	37	22	63	-	2	
専業主婦	823	143	8	7	79	84	115	116	69	188	-	14	
その他	57	11	-	1	5	4	7	4	5	19	-	1	
不詳	83	13	-	4	13	5	12	13	4	17	-	2	

表36 二番目に世話をしている18歳以上の子と話す回数(電話含む)別有配偶女子数

	合 計	会話頻度								
		毎 日	週 3 〜 4 回	週 1 〜 2 回	月 1 〜 2 回	年 に 数 回	年 に 1 〜 2 回	ほ と ん ど し な い	非 該 当	不 詳
妻の年齢区分	1,988	491	243	420	532	211	37	30	-	24
〜24歳	-	-	-	-	-	-	-	-	-	-
25〜29歳	-	-	-	-	-	-	-	-	-	-
30〜34歳	-	-	-	-	-	-	-	-	-	-
35〜39歳	3	1	-	1	-	-	-	1	-	-
40〜44歳	27	15	3	6	2	-	-	-	-	1
45〜49歳	201	84	26	30	41	13	3	2	-	2
50〜54歳	400	137	43	74	95	36	3	9	-	3
55〜59歳	496	104	68	115	141	53	10	1	-	4
60〜64歳	391	84	51	90	104	40	8	6	-	8
65〜69歳	255	43	31	56	80	31	5	6	-	3
70〜74歳	124	13	12	27	43	20	4	3	-	2
75歳以上	91	10	9	21	26	18	4	2	-	1
居住地域区分	1,988	491	243	420	532	211	37	30	-	24
非人口集中地区	841	196	103	192	227	89	14	10	-	10
人口集中地区	1,147	295	140	228	305	122	23	20	-	14
10万人未満	241	64	23	53	65	23	6	5	-	2
20万人未満	197	51	26	34	47	27	3	3	-	6
50万人未満	381	93	51	76	101	45	7	6	-	2
100万人未満	136	33	17	30	34	14	2	4	-	2
200万人未満	93	26	9	20	25	7	4	2	-	-
200万人以上	99	28	14	15	33	6	1	-	-	2
末子年齢による区分	1,988	491	243	420	532	211	37	30	-	24
子どもあり	1,903	450	234	411	518	205	36	27	-	22
子どもと非同居	811	43	93	212	288	128	21	20	-	6
子どもと同居	1,092	407	141	199	230	77	15	7	-	16
18歳以上の子どもと同居	983	364	126	187	201	68	15	7	-	15
18歳未満の子どもをもつ	100	38	14	11	27	9	-	-	-	1
12歳未満の子どもをもつ	8	4	1	1	2	-	-	-	-	-
6歳未満の子どもをもつ	-	-	-	-	-	-	-	-	-	-
3歳未満の子どもをもつ	1	1	-	-	-	-	-	-	-	-
1歳未満の子どもをもつ	-	-	-	-	-	-	-	-	-	-
子どもなし	-	-	-	-	-	-	-	-	-	-
不詳	85	41	9	9	14	6	1	3	-	2
親との同居	1,499	415	186	305	378	149	25	24	-	17
親と同居	301	107	24	69	66	24	4	5	-	2
夫の親と同居	227	87	18	52	43	18	3	4	-	2
妻の親と同居	73	20	6	17	22	6	1	1	-	-
両方の親と同居	1	-	-	-	1	-	-	-	-	-
親と別居	765	212	103	152	204	68	12	9	-	5
最も近い親と敷地内別居	28	11	2	6	6	3	-	-	-	-
最も近い親と同居	461	129	62	97	116	45	6	3	-	3
いずれの親とも遠居	276	72	39	49	82	20	6	6	-	2
その他	53	15	8	10	9	7	1	1	-	2
不詳	380	81	51	74	99	50	8	9	-	8
妻の従業上の地位	1,988	491	243	420	532	211	37	30	-	24
常勤	303	77	46	62	69	32	11	2	-	4
パート	413	125	48	101	99	29	4	4	-	3
自営・家族従業	309	91	40	64	80	27	3	2	-	2
専業主婦	823	170	83	169	248	105	16	19	-	13
その他	57	11	14	11	14	4	1	2	-	-
不詳	83	17	12	13	22	14	2	1	-	2

表38 二番目に世話をしている18歳以上の子への経済的支援別有配偶女子数

	合 計	子どもに対する経済的支援									
		なし	1 万円 未満	1 ～ 2 万円	2 ～ 3 万円	3 ～ 5 万円	5 ～ 7 万円	7 ～ 1 0 万円	1 0 万円 以上	非 該 当	不 詳
妻の年齢区分	1,988	1,658	73	50	35	46	26	27	29	-	44
～24歳	-	-	-	-	-	-	-	-	-	-	-
25～29歳	-	-	-	-	-	-	-	-	-	-	-
30～34歳	-	-	-	-	-	-	-	-	-	-	-
35～39歳	3	2	1	-	-	-	-	-	-	-	-
40～44歳	27	18	4	-	1	3	1	-	-	-	-
45～49歳	201	133	15	11	6	7	7	14	6	-	2
50～54歳	400	318	15	18	6	18	6	4	8	-	7
55～59歳	496	445	12	7	9	4	4	3	7	-	5
60～64歳	391	344	8	6	5	5	3	2	4	-	14
65～69歳	255	214	9	6	5	4	3	3	2	-	9
70～74歳	124	109	6	2	1	2	1	-	1	-	2
75歳以上	91	75	3	-	2	3	1	1	1	-	5
居住地域区分	1,988	1,658	73	50	35	46	26	27	29	-	44
非人口集中地区	841	711	32	22	16	15	7	14	9	-	15
人口集中地区	1,147	947	41	28	19	31	19	13	20	-	29
10万人未満	241	206	8	4	1	4	2	6	3	-	7
20万人未満	197	165	7	2	7	4	4	2	4	-	2
50万人未満	381	313	10	11	5	13	7	4	8	-	10
100万人未満	136	112	6	3	3	4	2	-	2	-	4
200万人未満	93	76	4	3	2	2	2	-	3	-	1
200万人以上	99	75	6	5	1	4	2	1	-	-	5
末子年齢による区分	1,988	1,658	73	50	35	46	26	27	29	-	44
子どもあり	1,903	1,589	68	48	33	46	26	26	28	-	39
子どもと非同居	811	705	28	13	14	11	8	6	9	-	17
子どもと同居	1,092	884	40	35	19	35	18	20	19	-	22
18歳以上の子どもと同居	983	808	36	29	17	27	15	14	17	-	20
18歳未満の子どもをもつ	100	68	4	6	2	7	3	6	2	-	2
12歳未満の子どもをもつ	8	7	-	-	-	1	-	-	-	-	-
6歳未満の子どもをもつ	-	-	-	-	-	-	-	-	-	-	-
3歳未満の子どもをもつ	1	1	-	-	-	-	-	-	-	-	-
1歳未満の子どもをもつ	-	-	-	-	-	-	-	-	-	-	-
子どもなし	-	-	-	-	-	-	-	-	-	-	-
不詳	85	69	5	2	2	-	-	1	1	-	5
親との同別居	1,499	1,234	62	40	27	38	20	22	25	-	31
親と同居	301	246	9	8	8	7	4	9	6	-	4
夫の親と同居	227	188	5	7	5	5	2	8	3	-	4
妻の親と同居	73	57	4	1	3	2	2	1	3	-	-
両方の親と同居	1	1	-	-	-	-	-	-	-	-	-
親と別居	765	633	31	21	16	21	11	9	13	-	10
最も近い親と敷地内別居	28	23	3	1	-	-	-	1	-	-	-
最も近い親と同居	461	383	18	10	10	12	7	6	10	-	5
いずれの親とも遠居	276	227	10	10	6	9	4	2	3	-	5
その他	53	38	4	3	-	2	1	2	1	-	2
不詳	380	317	18	8	3	8	4	2	5	-	15
妻の従業上の地位	1,988	1,658	73	50	35	46	26	27	29	-	44
常勤	303	248	14	10	2	13	2	4	6	-	4
パート	413	346	23	6	9	13	4	7	3	-	2
自営・家族従業	309	254	7	8	10	6	3	5	8	-	8
専業主婦	823	696	26	22	13	11	11	8	9	-	27
その他	57	41	2	2	-	2	6	1	2	-	1
不詳	83	73	1	2	1	1	-	2	1	-	2

表39 二番目に世話をしている18歳以上の子からの経済的支援別有配偶女子数

	合計	子どもから受ける経済的支援									
		なし	1万円未満	1～2万円	2～3万円	3～5万円	5～7万円	7～10万円	10万円以上	非該当	不詳
妻の年齢区分	1,988	1,652	34	78	71	74	24	6	9	-	40
～24歳	-	-	-	-	-	-	-	-	-	-	-
25～29歳	-	-	-	-	-	-	-	-	-	-	-
30～34歳	-	-	-	-	-	-	-	-	-	-	-
35～39歳	3	3	-	-	-	-	-	-	-	-	-
40～44歳	27	21	1	2	1	1	-	-	1	-	-
45～49歳	201	152	3	13	16	5	3	2	4	-	3
50～54歳	400	325	5	20	17	21	4	1	1	-	6
55～59歳	496	418	10	20	17	19	3	-	1	-	8
60～64歳	391	330	8	13	10	14	6	1	-	-	9
65～69歳	255	216	3	3	4	11	4	1	2	-	11
70～74歳	124	110	1	4	2	3	2	1	-	-	1
75歳以上	91	77	3	3	4	-	2	-	-	-	2
居住地域区分	1,988	1,652	34	78	71	74	24	6	9	-	40
非人口集中地区	841	712	14	35	23	26	8	4	4	-	15
人口集中地区	1,147	940	20	43	48	48	16	2	5	-	25
10万人未満	241	203	4	9	10	6	3	-	-	-	6
20万人未満	197	163	3	11	4	11	3	-	1	-	1
50万人未満	381	315	10	10	17	14	3	-	3	-	9
100万人未満	136	105	1	8	6	7	4	1	-	-	4
200万人未満	93	74	2	1	6	6	2	-	1	-	1
200万人以上	99	80	-	4	5	4	1	1	-	-	4
末子年齢による区分	1,988	1,652	34	78	71	74	24	6	9	-	40
子どもあり	1,903	1,589	34	72	69	65	22	5	8	-	39
子どもと非同居	811	759	13	11	10	3	3	-	-	-	12
子どもと同居	1,092	830	21	61	59	62	19	5	8	-	27
18歳以上の子どもと同居	983	746	20	56	49	59	18	4	5	-	26
18歳未満の子どもをもつ	100	77	1	5	9	3	-	1	3	-	1
12歳未満の子どもをもつ	8	6	-	-	1	-	1	-	-	-	-
6歳未満の子どもをもつ	-	-	-	-	-	-	-	-	-	-	-
3歳未満の子どもをもつ	1	1	-	-	-	-	-	-	-	-	-
1歳未満の子どもをもつ	-	-	-	-	-	-	-	-	-	-	-
子どもなし	-	-	-	-	-	-	-	-	-	-	-
不詳	85	63	-	6	2	9	2	1	1	-	1
親との同居	1,499	1,223	27	69	59	61	15	4	9	-	32
親と同居	301	243	6	21	13	5	3	-	3	-	7
夫の親と同居	227	180	6	17	10	4	3	-	3	-	4
妻の親と同居	73	62	-	4	3	1	-	-	-	-	3
両方の親と同居	1	1	-	-	-	-	-	-	-	-	-
親と別居	765	628	11	30	36	35	7	3	2	-	13
最も近い親と敷地内別居	28	27	-	-	1	-	-	-	-	-	-
最も近い親と同居	461	377	6	16	23	23	5	2	1	-	8
いずれの親とも遠居	276	224	5	14	12	12	2	1	1	-	5
その他	53	41	2	2	3	2	1	-	-	-	2
不詳	380	311	8	16	7	19	4	1	4	-	10
妻の従業上の地位	1,988	1,652	34	78	71	74	24	6	9	-	40
常勤	303	252	9	17	11	7	2	-	3	-	2
パート	413	326	3	17	23	26	5	2	3	-	8
自営・家族従業	309	257	7	15	11	9	2	-	-	-	8
専業主婦	823	705	13	22	23	28	10	3	1	-	18
その他	57	46	1	3	1	2	2	1	1	-	-
不詳	83	66	1	4	2	2	3	-	1	-	4

表40 第一子妊娠時の従業上の地位別有配偶女子数

	合 計	第1子妊娠時の仕事(従業上の地位)							
		仕事をしていなかった	常勤(フルタイム)雇用者	パート・アルバイト	嘱託・派遣社員	自営業主	家族従業者	非該当	不詳
妻の年齢区分	6,159	2,102	2,119	758	108	175	351	-	546
～24歳	38	14	12	10	1	-	-	-	1
25～29歳	193	41	82	45	11	-	4	-	10
30～34歳	476	107	208	106	28	1	8	-	18
35～39歳	675	185	280	126	24	5	19	-	36
40～44歳	661	218	262	108	14	6	20	-	33
45～49歳	619	218	223	94	11	11	33	-	29
50～54歳	672	251	255	69	7	23	27	-	40
55～59歳	810	308	299	71	4	25	59	-	44
60～64歳	712	267	225	57	5	32	59	-	67
65～69歳	574	236	131	50	2	26	49	-	80
70～74歳	386	129	89	15	1	23	44	-	85
75歳以上	343	128	53	7	-	23	29	-	103
居住地域区分	6,159	2,102	2,119	758	108	175	351	-	546
非人口集中地区	2,436	729	892	279	27	78	184	-	247
人口集中地区	3,723	1,373	1,227	479	81	97	167	-	299
10万人未満	765	256	267	73	8	22	61	-	78
20万人未満	622	209	226	82	17	12	27	-	49
50万人未満	1,236	465	406	180	26	32	40	-	87
100万人未満	387	138	131	50	9	12	23	-	24
200万人未満	382	155	117	51	11	11	5	-	32
200万人以上	331	150	80	43	10	8	11	-	29
末子年齢による区分	6,159	2,102	2,119	758	108	175	351	-	546
子どもあり	5,867	2,029	2,025	723	102	170	330	-	488
子どもと非同居	1,930	706	529	143	12	105	166	-	269
子どもと同居	3,937	1,323	1,496	580	90	65	164	-	219
18歳以上の子どもと同居	1,514	609	514	131	7	41	102	-	110
18歳未満の子どもをもつ	639	212	247	106	9	11	26	-	28
12歳未満の子どもをもつ	734	245	286	135	17	7	12	-	32
6歳未満の子どもをもつ	440	122	186	81	18	4	10	-	19
3歳未満の子どもをもつ	389	95	161	79	21	2	13	-	18
1歳未満の子どもをもつ	221	40	102	48	18	-	1	-	12
子どもなし	-	-	-	-	-	-	-	-	-
不詳	292	73	94	35	6	5	21	-	58
親との同別居	5,122	1,658	1,826	679	107	134	262	-	456
親と同居	906	276	383	119	16	11	72	-	29
夫の親と同居	661	194	284	83	10	10	58	-	22
妻の親と同居	243	82	99	36	6	1	13	-	6
両方の親と同居	2	-	-	-	-	-	1	-	1
親と別居	2,695	940	1,034	406	73	57	102	-	83
最も近い親と敷地内別居	157	50	65	18	2	5	8	-	9
最も近い親と近居	1,749	544	715	275	54	33	70	-	58
いずれの親とも遠居	789	346	254	113	17	19	24	-	16
その他	151	43	59	14	2	7	12	-	14
不詳	1,370	399	350	140	16	59	76	-	330
妻の従業上の地位	6,159	2,102	2,119	758	108	175	351	-	546
常勤	983	200	627	73	9	9	12	-	53
パート	1,311	433	491	263	17	13	27	-	67
自営・家族従業	758	167	158	64	8	96	208	-	57
専業主婦	2,627	1,164	712	311	56	42	78	-	264
その他	147	39	60	21	16	2	3	-	6
不詳	333	99	71	26	2	13	23	-	99

表41 第一子妊娠時の仕事の種類別有配偶女子数

	合 計	第1子妊娠時の仕事(職種)									
		専 門 ・ 技 術	管 理	事 務	販 売	サ ー ビ ス	農 林 漁 業	生 産 工 程 ・ 技 能 工	労 務 ・ 単 純 作 業	そ の 他	不 詳
妻の年齢区分	3,511	701	23	1,191	367	457	116	220	98	147	191
～24歳	23	4	-	3	4	6	-	2	1	2	1
25～29歳	142	21	-	46	24	30	1	6	1	5	8
30～34歳	351	80	2	128	43	65	1	6	4	10	12
35～39歳	454	79	3	168	46	86	2	23	9	14	24
40～44歳	410	103	3	142	35	57	4	17	8	19	22
45～49歳	372	83	1	138	42	42	10	21	7	14	14
50～54歳	381	85	2	140	49	32	15	27	6	15	10
55～59歳	458	108	3	157	41	37	16	39	11	23	23
60～64歳	378	52	3	125	36	52	14	33	20	17	26
65～69歳	258	33	3	78	26	32	18	30	12	9	17
70～74歳	172	31	1	35	14	14	17	14	13	7	26
75歳以上	112	22	2	31	7	4	18	2	6	12	8
居住地区分	3,511	701	23	1,191	367	457	116	220	98	147	191
非人口集中地区	1,460	295	6	446	131	176	99	127	43	71	66
人口集中地区	2,051	406	17	745	236	281	17	93	55	76	125
10万人未満	431	79	-	145	54	51	8	33	14	21	26
20万人未満	364	78	4	133	38	47	2	18	10	18	16
50万人未満	684	141	7	250	72	98	5	27	22	19	43
100万人未満	225	46	3	86	26	29	-	8	4	8	15
200万人未満	195	32	2	76	26	31	1	3	4	6	14
200万人以上	152	30	1	55	20	25	1	4	1	4	11
末子年齢による区分	3,511	701	23	1,191	367	457	116	220	98	147	191
子どもあり	3,350	666	23	1,141	351	432	111	210	95	139	182
子どもと非同居	955	181	9	278	83	99	68	78	37	49	73
子どもと同居	2,395	485	14	863	268	333	43	132	58	90	109
18歳以上の子どもと同居	795	129	5	289	98	79	33	69	29	28	36
18歳未満の子どもをもつ	399	96	3	150	35	47	6	21	10	15	16
12歳未満の子どもをもつ	457	98	2	163	48	77	2	21	9	19	18
6歳未満の子どもをもつ	299	67	2	102	34	63	-	6	4	7	14
3歳未満の子どもをもつ	276	65	2	94	35	39	2	7	4	12	16
1歳未満の子どもをもつ	169	30	-	65	18	28	-	8	2	9	9
子どもなし	-	-	-	-	-	-	-	-	-	-	-
不詳	161	35	-	50	16	25	5	10	3	8	9
親との同別居	3,008	626	22	1,020	311	412	76	188	75	126	152
親と同居	601	144	2	195	68	74	24	36	12	28	18
夫の親と同居	445	101	2	147	47	56	21	30	7	20	14
妻の親と同居	155	43	-	48	20	18	3	6	5	8	4
両方の親と同居	1	-	-	-	1	-	-	-	-	-	-
親と別居	1,672	357	9	633	168	216	22	83	36	72	76
最も近い親と敷地内別居	98	23	-	37	12	8	5	5	-	6	2
最も近い親と近居	1,147	229	5	426	119	165	14	64	26	47	52
いずれの親とも遠居	427	105	4	170	37	43	3	14	10	19	22
その他	94	14	1	28	6	17	3	14	2	1	8
不詳	641	111	10	164	69	105	27	55	25	25	50
妻の従業上の地位	3,511	701	23	1,191	367	457	116	220	98	147	191
常勤	730	224	6	257	55	68	4	49	4	37	26
パート	811	140	3	293	93	144	12	50	21	21	34
自営・家族従業	534	78	4	120	83	85	71	21	15	27	30
専業主婦	1,199	205	9	451	118	130	20	81	50	51	84
その他	102	27	-	37	6	14	2	5	-	8	3
不詳	135	27	1	33	12	16	7	14	8	3	14

表42 第一子妊娠時の従業先規模別有配偶女子数

	合計	第1子妊娠時の仕事(従業先規模)								
		1 人	1 0 人	3 0 人	1 0 人	3 0 人	1 0 人	5 0 人 以上	官 公 庁	不 詳
妻の年齢区分	3,511	888	510	516	410	269	209	170	175	364
～24歳	23	1	4	6	5	2	2	-	-	3
25～29歳	142	22	21	24	22	16	7	9	7	14
30～34歳	351	70	63	50	52	38	26	18	11	23
35～39歳	454	85	71	67	64	47	35	31	15	39
40～44歳	410	78	67	82	49	31	29	23	17	34
45～49歳	372	100	46	53	50	35	28	17	20	23
50～54歳	381	105	49	52	54	30	26	19	21	25
55～59歳	458	127	63	72	57	32	19	22	26	40
60～64歳	378	127	61	51	29	17	18	14	15	46
65～69歳	258	82	35	34	13	10	13	12	17	42
70～74歳	172	55	19	16	10	6	3	4	13	46
75歳以上	112	36	11	9	5	5	3	1	13	29
居住地域区分	3,511	888	510	516	410	269	209	170	175	364
非人口集中地区	1,460	389	238	224	182	93	63	47	74	150
人口集中地区	2,051	499	272	292	228	176	146	123	101	214
10万人未満	431	122	70	65	42	26	21	21	19	45
20万人未満	364	80	42	44	52	39	30	25	14	38
50万人未満	684	158	92	105	79	57	51	42	33	67
100万人未満	225	57	31	39	27	22	10	8	11	20
200万人未満	195	37	24	18	21	18	22	16	17	22
200万人以上	152	45	13	21	7	14	12	11	7	22
末子年齢による区分	3,511	888	510	516	410	269	209	170	175	364
子どもあり	3,350	844	488	487	394	257	198	167	166	349
子ども非同居	955	320	128	121	65	48	34	30	63	146
子ども同居	2,395	524	360	366	329	209	164	137	103	203
18歳以上の子ども同居	795	210	109	106	112	56	48	41	34	79
18歳未満の子どもをもつ	399	95	56	70	45	30	25	24	23	31
12歳未満の子どもをもつ	457	91	77	78	61	45	33	24	21	27
6歳未満の子どもをもつ	299	50	44	49	48	26	26	23	9	24
3歳未満の子どもをもつ	276	51	42	41	38	29	22	14	13	26
1歳未満の子どもをもつ	169	27	32	22	25	23	10	11	3	16
子どもなし	-	-	-	-	-	-	-	-	-	-
不詳	161	44	22	29	16	12	11	3	9	15
親との同居	3,008	723	446	448	378	249	185	150	143	286
親と同居	601	160	96	89	76	44	32	27	37	40
夫の親と同居	445	116	72	69	57	32	20	20	25	34
妻の親と同居	155	44	23	20	19	12	12	7	12	6
両方の親と同居	1	-	1	-	-	-	-	-	-	-
親と別居	1,672	370	236	248	220	154	124	101	86	133
最も近い親と敷地内別居	98	19	12	16	16	11	6	5	6	7
最も近い親と近居	1,147	259	168	167	156	105	86	66	53	87
いずれの親とも遠居	427	92	56	65	48	38	32	30	27	39
その他	94	19	13	13	17	9	5	5	2	11
不詳	641	174	101	98	65	42	24	17	18	102
妻の従業上の地位	3,511	888	510	516	410	269	209	170	175	364
常勤	730	117	104	121	113	83	36	49	60	47
パート	811	179	127	140	111	69	58	45	24	58
自営・家族従業	534	282	61	38	25	17	13	5	9	84
専業主婦	1,199	256	168	185	136	91	97	53	73	140
その他	102	21	23	18	12	6	3	10	5	4
不詳	135	33	27	14	13	3	2	8	4	31

表43 第一子出産時の仕事の継続別有配偶女子数

	合 計	第1子出産後の就業継 続の有無		
		続 け た	や め た	不 詳
妻の年齢区分	3,511	1,455	1,970	86
～24歳	23	4	19	-
25～29歳	142	35	106	1
30～34歳	351	101	250	-
35～39歳	454	142	310	2
40～44歳	410	149	260	1
45～49歳	372	136	235	1
50～54歳	381	159	219	3
55～59歳	458	226	223	9
60～64歳	378	182	181	15
65～69歳	258	139	104	15
70～74歳	172	105	43	24
75歳以上	112	77	20	15
居住地域区分	3,511	1,455	1,970	86
非人口集中地区	1,460	690	726	44
人口集中地区	2,051	765	1,244	42
10万人未満	431	201	217	13
20万人未満	364	131	228	5
50万人未満	684	228	445	11
100万人未満	225	99	121	5
200万人未満	195	50	139	6
200万人以上	152	56	94	2
末子年齢による区分	3,511	1,455	1,970	86
子どもあり	3,350	1,386	1,885	79
子ども非同居	955	517	383	55
子ども同居	2,395	869	1,502	24
18歳以上の子ども同居	795	345	429	21
18歳未満の子どもをもつ	399	147	251	1
12歳未満の子どもをもつ	457	150	306	1
6歳未満の子どもをもつ	299	82	217	-
3歳未満の子どもをもつ	276	84	192	-
1歳未満の子どもをもつ	169	61	107	1
子どもなし	-	-	-	-
不詳	161	69	85	7
親との同別居	3,008	1,199	1,749	60
親と同居	601	270	325	6
夫の親と同居	445	213	228	4
妻の親と同居	155	56	97	2
両方の親と同居	1	1	-	-
親と別居	1,672	587	1,072	13
最も近い親と敷地内別居	98	43	53	2
最も近い親と近居	1,147	413	725	9
いずれの親とも遠居	427	131	294	2
その他	94	53	40	1
不詳	641	289	312	40
妻の従業上の地位	3,511	1,455	1,970	86
常勤	730	488	231	11
パート	811	184	620	7
自営・家族従業	534	334	185	15
専業主婦	1,199	349	810	40
その他	102	41	59	2
不詳	135	59	65	11

表44 第一子出産時、仕事の継続を可能にした一番目に役に立った条件別有配偶女子数

	合計	活用した制度等(第1位)/第1子出産後に仕事を継続した女性												
		育児休業制度	勤務時間の短縮	企業内の保育所・託児所	職場の配置転換	雇用形態の転換	業務内容の変更	職場の理解	保育所	夜間保育	保育所の時間延長や休日	家事代行サービス	親・親族からの支援	夫からの支援
妻の年齢区分	1,455	345	51	15	2	4	4	105	145	19	3	446	139	24
～24歳	4	3	-	-	-	-	-	-	-	-	-	-	-	1
25～29歳	35	20	-	2	-	-	-	2	1	-	-	9	1	-
30～34歳	101	41	7	-	-	-	-	8	9	-	-	24	6	-
35～39歳	142	59	6	1	-	-	-	11	13	4	-	30	8	-
40～44歳	149	58	4	5	-	1	-	13	7	3	-	34	13	1
45～49歳	136	34	3	1	-	2	1	12	11	1	1	44	12	1
50～54歳	159	35	5	2	1	-	-	9	12	3	-	58	16	4
55～59歳	226	42	7	2	-	1	-	16	22	2	1	85	24	4
60～64歳	182	17	6	1	-	-	-	13	30	3	-	65	24	5
65～69歳	139	16	5	1	-	-	1	6	18	2	1	42	14	6
70～74歳	105	14	6	-	1	-	2	9	13	1	-	31	12	2
75歳以上	77	6	2	-	-	-	-	6	9	-	-	24	8	1
居住地域区分	1,455	345	51	15	2	4	4	105	145	19	3	446	139	24
非人口集中地区	690	153	27	7	-	2	-	51	58	6	-	230	71	12
人口集中地区	765	192	24	8	2	2	4	54	87	13	3	216	68	12
10万人未満	201	41	8	1	-	1	1	13	23	3	1	70	18	1
20万人未満	131	24	4	2	2	-	-	9	10	3	-	54	10	3
50万人未満	228	75	8	2	-	-	1	13	25	4	-	53	13	3
100万人未満	99	17	2	2	-	1	1	14	17	2	1	16	18	2
200万人未満	50	18	2	-	-	-	-	3	5	-	-	11	5	2
200万人以上	56	17	-	1	-	-	1	2	7	1	1	12	4	1
末子年齢による区分	1,455	345	51	15	2	4	4	105	145	19	3	446	139	24
子どもあり	1,386	321	49	15	2	4	4	103	139	18	3	426	131	23
子どもと非同居	517	56	17	3	1	-	3	33	67	5	1	173	64	14
子どもと同居	869	265	32	12	1	4	1	70	72	13	2	253	67	9
18歳以上の子どもと同居	345	61	12	4	1	2	-	28	33	5	1	123	37	6
18歳未満の子どもをもつ	147	35	5	2	-	1	1	13	14	1	1	51	9	1
12歳未満の子どもをもつ	150	55	4	3	-	1	-	15	10	3	-	34	11	1
6歳未満の子どもをもつ	82	41	4	1	-	-	-	4	4	3	-	15	3	1
3歳未満の子どもをもつ	84	39	5	2	-	-	-	5	5	1	-	21	4	-
1歳未満の子どもをもつ	61	34	2	-	-	-	-	5	6	-	-	9	3	-
子どもなし	-	-	-	-	-	-	-	-	-	-	-	-	-	-
不詳	69	24	2	-	-	-	-	2	6	1	-	20	8	1
親との同居	1,199	312	41	12	1	4	4	83	113	17	3	365	104	18
親と同居	270	72	9	-	-	2	-	13	19	3	-	102	24	2
夫の親と同居	213	65	7	-	-	2	-	12	14	3	-	70	19	2
妻の親と同居	56	7	2	-	-	-	-	1	4	-	-	32	5	-
両方の親と同居	1	-	-	-	-	-	-	-	1	-	-	-	-	-
親と別居	587	186	25	11	1	2	1	46	50	9	-	169	41	11
最も近い親と敷地内別居	43	15	1	1	-	-	-	3	3	-	-	14	3	2
最も近い親と近居	413	129	17	7	1	2	1	37	31	6	-	133	21	5
いずれの親とも遠居	131	42	7	3	-	-	-	6	16	3	-	22	17	4
その他	53	11	1	1	-	-	-	3	5	-	-	18	7	-
不詳	289	43	6	-	-	-	3	21	39	5	3	76	32	5
妻の従業上の地位	1,455	345	51	15	2	4	4	105	145	19	3	446	139	24
常勤	488	206	12	7	1	-	1	39	23	8	1	127	30	6
パート	184	38	5	3	-	2	-	16	23	3	-	55	18	3
自営・家族従業	334	17	17	1	-	1	1	12	55	4	2	114	48	7
専業主婦	349	64	14	2	1	1	2	29	39	4	-	121	26	6
その他	41	12	3	-	-	-	-	3	1	-	-	13	4	1
不詳	59	8	-	2	-	-	-	6	4	-	-	16	13	1

表44 第一子出産時、仕事の継続を可能にした一番目に役に立った条件別有配偶女子数(つづき)

	活用した制度等(第1位) ／第1子出産後に仕事を継続した女性				
	か職 場の 支 援 に 働 い て い る 人	そ の 他	特 に な し	該 当 な し	不 詳
妻の年齢区分	14	14	57	-	68
～24歳	-	-	-	-	-
25～29歳	-	-	-	-	-
30～34歳	2	1	1	-	2
35～39歳	-	2	8	-	-
40～44歳	3	-	6	-	1
45～49歳	4	-	7	-	2
50～54歳	2	2	5	-	5
55～59歳	2	1	5	-	12
60～64歳	-	1	9	-	8
65～69歳	1	3	9	-	14
70～74歳	-	-	4	-	10
75歳以上	-	4	3	-	14
居住地域区分	14	14	57	-	68
非人口集中地区	9	4	27	-	33
人口集中地区	5	10	30	-	35
10万人未満	-	5	7	-	8
20万人未満	-	-	5	-	5
50万人未満	4	3	11	-	13
100万人未満	-	1	3	-	2
200万人未満	1	1	-	-	2
200万人以上	-	-	4	-	5
末子年齢による区分	14	14	57	-	68
子どもあり	14	14	56	-	64
子どもと非同居	3	8	25	-	44
子どもと同居	11	6	31	-	20
18歳以上の子どもと同居	4	1	11	-	16
18歳未満の子どもをもつ	2	1	9	-	1
12歳未満の子どもをもつ	2	3	7	-	1
6歳未満の子どもをもつ	1	1	3	-	1
3歳未満の子どもをもつ	1	-	-	-	1
1歳未満の子どもをもつ	1	-	1	-	-
子どもなし	-	-	-	-	-
不詳	-	-	1	-	4
親との同別居	13	7	50	-	52
親と同居	2	1	13	-	8
夫の親と同居	2	1	9	-	7
妻の親と同居	-	-	4	-	1
両方の親と同居	-	-	-	-	-
親と別居	8	3	15	-	9
最も近い親と敷地内別居	-	-	1	-	-
最も近い親と近居	5	3	10	-	5
いずれの親とも遠居	3	-	4	-	4
その他	1	1	4	-	1
不詳	2	2	18	-	34
妻の従業上の地位	14	14	57	-	68
常勤	1	3	14	-	9
パート	3	2	8	-	5
自営・家族従業	6	3	23	-	23
専業主婦	3	5	8	-	24
その他	1	-	1	-	2
不詳	-	1	3	-	5

表45 第一子出産時、仕事の継続を可能にした二番目に役に立った条件別有配偶女子数

	合計	活用した制度等(第2位)／第1子出産後に仕事を継続した女性												
		育児休業制度	勤務時間の短縮	企業内の保育所・託児所	職場の配置転換	雇用形態の転換	業務内容の変更	職場の理解	保育所	夜間保育	保育所の時間延長や休日・	家事代行サービス	親・親族からの支援	夫からの支援
妻の年齢区分	1,455	58	61	9	10	6	15	129	144	46	5	296	234	33
～24歳	4	-	-	1	-	-	-	2	-	-	-	1	-	-
25～29歳	35	-	3	2	-	-	-	4	3	3	-	11	3	1
30～34歳	101	13	7	2	2	1	-	12	13	5	1	20	12	-
35～39歳	142	16	11	-	1	1	-	14	17	7	-	29	20	-
40～44歳	149	8	6	1	2	1	3	16	26	5	-	41	13	2
45～49歳	136	3	3	-	1	-	1	14	18	7	2	32	21	2
50～54歳	159	5	6	-	1	1	1	9	20	7	-	35	29	1
55～59歳	226	6	11	3	1	1	3	23	20	4	-	37	51	3
60～64歳	182	1	8	-	1	-	1	14	15	3	1	35	36	7
65～69歳	139	3	3	-	1	-	-	6	5	4	-	28	21	8
70～74歳	105	-	2	-	-	1	4	13	6	-	-	13	20	5
75歳以上	77	3	1	-	-	-	-	2	1	1	1	14	8	4
居住地域区分	1,455	58	61	9	10	6	15	129	144	46	5	296	234	33
非人口集中地区	690	16	25	5	4	3	6	64	66	14	2	148	129	15
人口集中地区	765	42	36	4	6	3	9	65	78	32	3	148	105	18
10万人未満	201	11	4	1	3	1	5	17	15	6	1	42	38	3
20万人未満	131	9	2	2	-	-	2	12	12	6	1	21	21	3
50万人未満	228	14	17	1	1	1	2	17	26	10	1	43	23	6
100万人未満	99	1	7	-	1	1	-	9	12	3	-	23	12	5
200万人未満	50	3	3	-	1	-	-	5	11	5	-	5	5	-
200万人以上	56	4	3	-	-	-	-	5	2	2	-	14	6	1
末子年齢による区分	1,455	58	61	9	10	6	15	129	144	46	5	296	234	33
子どもあり	1,386	56	58	8	9	6	14	125	137	44	5	279	224	30
子どもと非同居	517	10	13	-	2	1	5	42	33	9	1	90	90	21
子どもと同居	869	46	45	8	7	5	9	83	104	35	4	189	134	9
18歳以上の子どもと同居	345	5	16	2	1	2	5	29	30	10	2	74	64	5
18歳未満の子どもをもつ	147	7	3	-	1	1	-	13	18	6	1	32	31	-
12歳未満の子どもをもつ	150	13	6	1	2	-	1	11	23	10	-	37	14	2
6歳未満の子どもをもつ	82	5	6	3	1	-	1	12	17	2	1	13	7	1
3歳未満の子どもをもつ	84	7	11	1	1	2	2	6	9	4	-	19	13	-
1歳未満の子どもをもつ	61	9	3	1	1	-	-	12	7	3	-	14	5	1
子どもなし	-	-	-	-	-	-	-	-	-	-	-	-	-	-
不詳	69	2	3	1	1	-	1	4	7	2	-	17	10	3
親との同居	1,199	56	51	9	10	5	13	113	128	41	4	247	186	22
親と同居	270	11	8	2	3	1	4	28	27	6	1	59	56	2
夫の親と同居	213	10	7	2	3	1	3	22	22	5	1	49	39	2
妻の親と同居	56	1	1	-	-	-	1	6	5	1	-	10	17	-
両方の親と同居	1	-	-	-	-	-	-	-	-	-	-	-	-	-
親と別居	587	34	32	4	5	3	5	64	76	27	1	125	82	9
最も近い親と敷地内別居	43	2	-	-	2	-	-	4	10	1	-	9	8	1
最も近い親と近居	413	26	20	3	-	2	1	49	54	17	1	92	61	6
いずれの親とも遠居	131	6	12	1	3	1	4	11	12	9	-	24	13	2
その他	53	2	1	-	-	-	-	-	5	1	-	14	13	1
不詳	289	11	9	2	2	1	4	21	20	7	2	49	35	10
妻の従業上の地位	1,455	58	61	9	10	6	15	129	144	46	5	296	234	33
常勤	488	30	25	4	3	2	2	58	69	27	3	108	63	5
パート	184	5	6	1	2	-	3	19	13	5	-	42	32	4
自営・家族従業	334	3	13	-	-	1	7	8	34	7	1	66	63	10
専業主婦	349	18	14	3	5	3	2	34	20	5	1	58	62	11
その他	41	1	2	1	-	-	1	3	3	1	-	11	5	1
不詳	59	1	1	-	-	-	-	7	5	1	-	11	9	2

表45 第一子出産時、仕事の継続を可能にした二番目に役に立った条件別有配偶女子数(つづき)

	活用した制度等(第2位) /第1子出産後に仕事を継続した女性				
	か職場で からの支 援に働 いている 人	そ の 他	特 に な し	該 当 な し	不 詳
妻の年齢区分	60	15	-	266	68
～24歳	-	-	-	-	-
25～29歳	1	-	-	4	-
30～34歳	2	1	-	8	2
35～39歳	6	1	-	17	-
40～44歳	8	1	-	15	1
45～49歳	5	-	-	25	2
50～54歳	13	1	-	25	5
55～59歳	9	3	-	39	12
60～64歳	8	4	-	40	8
65～69歳	4	4	-	38	14
70～74歳	3	-	-	28	10
75歳以上	1	-	-	27	14
居住地域区分	60	15	-	266	68
非人口集中地区	29	7	-	124	33
人口集中地区	31	8	-	142	35
10万人未満	9	1	-	36	8
20万人未満	8	-	-	27	5
50万人未満	8	2	-	43	13
100万人未満	4	3	-	16	2
200万人未満	2	-	-	8	2
200万人以上	-	2	-	12	5
末子年齢による区分	60	15	-	266	68
子どもあり	59	13	-	255	64
子どもと非同居	20	5	-	131	44
子どもと同居	39	8	-	124	20
18歳以上の子どもと同居	16	7	-	61	16
18歳未満の子どもをもつ	8	-	-	25	1
12歳未満の子どもをもつ	8	-	-	21	1
6歳未満の子どもをもつ	2	1	-	9	1
3歳未満の子どもをもつ	5	-	-	3	1
1歳未満の子どもをもつ	-	-	-	5	-
子どもなし	-	-	-	-	-
不詳	1	2	-	11	4
親との同別居	54	11	-	197	52
親と同居	16	2	-	36	8
夫の親と同居	11	2	-	27	7
妻の親と同居	5	-	-	8	1
両方の親と同居	-	-	-	1	-
親と別居	21	5	-	85	9
最も近い親と敷地内別居	2	1	-	3	-
最も近い親と近居	15	4	-	57	5
いずれの親とも遠居	4	-	-	25	4
その他	4	1	-	10	1
不詳	13	3	-	66	34
妻の従業上の地位	60	15	-	266	68
常勤	21	2	-	57	9
パート	13	-	-	34	5
自営・家族従業	9	9	-	80	23
専業主婦	15	4	-	70	24
その他	-	-	-	10	2
不詳	2	-	-	15	5

表46 第一子出産時、仕事の継続を可能にしたかもしれない条件別有配偶女子数(一番目)

	合計	活用した制度等(第1位)／第1子出産で仕事を辞めた女性												
		育児休業制度	勤務時間の短縮	企業内の保育所・託児所	職場の配置転換	雇用形態の転換	業務内容の変更	職場の理解	保育所	夜間保育	保育所の時間延長や休日・	家事代行サービス	親・親族からの支援	夫からの支援
妻の年齢区分	1,970	565	134	201	19	29	25	103	72	43	7	154	71	3
～24歳	19	6	1	7	1	1	-	2	-	-	-	-	-	-
25～29歳	106	29	13	12	1	1	4	6	3	2	-	4	5	-
30～34歳	250	59	23	38	2	1	7	19	7	6	1	10	6	-
35～39歳	310	74	29	36	5	7	5	28	11	8	2	20	6	-
40～44歳	260	88	20	27	1	5	2	15	11	4	-	19	11	-
45～49歳	235	77	15	20	6	7	2	8	4	4	-	22	7	1
50～54歳	219	81	12	23	2	1	3	7	11	7	-	16	9	-
55～59歳	223	63	7	18	1	1	1	7	10	4	1	25	10	1
60～64歳	181	44	9	16	-	3	1	6	4	6	2	14	10	-
65～69歳	104	28	4	2	-	1	-	4	7	1	1	13	4	1
70～74歳	43	11	1	1	-	1	-	1	3	1	-	6	3	-
75歳以上	20	5	-	1	-	-	-	-	1	-	-	5	-	-
居住地域区分	1,970	565	134	201	19	29	25	103	72	43	7	154	71	3
非人口集中地区	726	218	47	72	4	11	5	42	21	13	3	64	28	2
人口集中地区	1,244	347	87	129	15	18	20	61	51	30	4	90	43	1
10万人未満	217	69	15	19	4	3	1	8	4	3	1	15	10	-
20万人未満	228	62	16	27	4	4	1	10	13	6	1	24	4	-
50万人未満	445	128	34	44	5	7	6	26	25	16	1	23	14	-
100万人未満	121	27	10	12	1	2	4	5	4	1	-	14	5	-
200万人未満	139	39	5	20	1	-	5	7	2	3	1	6	5	-
200万人以上	94	22	7	7	-	2	3	5	3	1	-	8	5	1
末子年齢による区分	1,970	565	134	201	19	29	25	103	72	43	7	154	71	3
子どもあり	1,885	542	130	191	18	29	25	99	70	39	6	146	66	3
子どもと非同居	383	103	14	24	2	7	1	15	16	12	2	42	15	1
子どもと同居	1,502	439	116	167	16	22	24	84	54	27	4	104	51	2
18歳以上の子どもと同居	429	142	26	34	3	2	2	11	16	7	1	40	18	1
18歳未満の子どもをもつ	251	88	13	24	1	6	4	10	11	1	-	18	7	-
12歳未満の子どもをもつ	306	90	24	29	5	5	5	17	11	7	1	22	10	1
6歳未満の子どもをもつ	217	44	22	36	4	6	7	15	7	6	1	16	5	-
3歳未満の子どもをもつ	192	46	20	25	1	3	3	19	7	3	1	6	9	-
1歳未満の子どもをもつ	107	29	11	19	2	-	3	12	2	3	-	2	2	-
子どもなし	-	-	-	-	-	-	-	-	-	-	-	-	-	-
不詳	85	23	4	10	1	-	-	4	2	4	1	8	5	-
親との同居	1,749	491	127	196	17	28	25	95	57	39	6	128	62	2
親と同居	325	109	25	24	4	4	3	15	12	2	1	25	6	1
夫の親と同居	228	78	15	18	3	3	2	9	11	2	1	19	5	1
妻の親と同居	97	31	10	6	1	1	1	6	1	-	-	6	1	-
両方の親と同居	-	-	-	-	-	-	-	-	-	-	-	-	-	-
親と別居	1,072	294	80	134	7	16	16	58	34	27	4	80	40	1
最も近い親と敷地内別居	53	21	5	8	1	1	1	1	-	2	-	2	4	-
最も近い親と近居	725	198	57	83	3	11	11	42	21	15	2	52	25	-
いずれの親とも遠居	294	75	18	43	3	4	4	15	13	10	2	26	11	1
その他	40	9	5	6	1	1	-	4	1	2	-	1	2	-
不詳	312	79	17	32	5	7	6	18	10	8	1	22	14	-
妻の従業上の地位	1,970	565	134	201	19	29	25	103	72	43	7	154	71	3
常勤	231	88	7	24	6	5	4	12	7	3	1	9	9	-
パート	620	182	48	60	3	9	5	23	28	17	1	52	18	-
自営・家族従業	185	50	12	14	-	2	2	8	7	4	3	20	9	-
専業主婦	810	210	62	95	8	12	12	54	26	15	2	60	30	2
その他	59	24	3	2	2	1	1	3	2	2	-	7	1	-
不詳	65	11	2	6	-	-	1	3	2	2	-	6	4	1

表46 第一子出産時、仕事の継続を可能にしたかもしれない条件別有配偶女子数(一番目)(つづき)

	活用した制度等(第1位) ／第1子出産で仕事を辞めた女性				
	か職 場の 支 援 で 一 緒 に 働 い て い る 人	そ の 他	特 に な し	該 当 な し	不 詳
妻の年齢区分	7	71	288	-	178
～24歳	-	-	1	-	-
25～29歳	-	2	20	-	4
30～34歳	3	10	44	-	14
35～39歳	2	11	46	-	20
40～44歳	-	8	35	-	14
45～49歳	2	8	37	-	15
50～54歳	-	6	24	-	17
55～59歳	-	11	28	-	35
60～64歳	-	9	32	-	25
65～69歳	-	4	16	-	18
70～74歳	-	2	4	-	9
75歳以上	-	-	1	-	7
居住地域区分	7	71	288	-	178
非人口集中地区	3	24	104	-	65
人口集中地区	4	47	184	-	113
10万人未満	-	8	31	-	26
20万人未満	1	10	29	-	16
50万人未満	2	14	64	-	36
100万人未満	-	9	14	-	13
200万人未満	1	4	29	-	11
200万人以上	-	2	17	-	11
末子年齢による区分	7	71	288	-	178
子どもあり	6	70	277	-	168
子どもと非同居	-	16	53	-	60
子どもと同居	6	54	224	-	108
18歳以上の子どもと同居	1	18	61	-	46
18歳未満の子どもをもつ	-	10	35	-	23
12歳未満の子どもをもつ	3	13	48	-	15
6歳未満の子どもをもつ	2	5	29	-	12
3歳未満の子どもをもつ	-	5	35	-	9
1歳未満の子どもをもつ	-	3	16	-	3
子どもなし	-	-	-	-	-
不詳	1	1	11	-	10
親との同別居	7	66	252	-	151
親と同居	1	17	58	-	18
夫の親と同居	1	15	37	-	8
妻の親と同居	-	2	21	-	10
両方の親と同居	-	-	-	-	-
親と別居	4	38	157	-	82
最も近い親と敷地内別居	-	1	4	-	2
最も近い親と近居	3	26	116	-	60
いずれの親とも遠居	1	11	37	-	20
その他	-	-	4	-	4
不詳	2	11	33	-	47
妻の従業上の地位	7	71	288	-	178
常勤	1	13	26	-	16
パート	2	22	96	-	54
自営・家族従業	-	8	21	-	25
専業主婦	3	22	126	-	71
その他	1	-	5	-	5
不詳	-	6	14	-	7

表47 第一子出産時、仕事の継続を可能にしたかもしれない条件別有配偶女子数(二番目)

	合計	活用した制度等(第2位)/第1子出産で仕事を辞めた女性												
		育児休業制度	勤務時間の短縮	企業内の保育所・託児所	職場の配置転換	雇用形態の転換	業務内容の変更	職場の理解	保育所	夜間保育	保育所の時間延長や休日	家事代行サービス	親・親族からの支援	夫からの支援
妻の年齢区分	1,970	115	201	200	20	45	39	142	103	102	40	128	101	10
～24歳	19	2	2	3	-	-	3	5	2	1	-	-	-	-
25～29歳	106	11	12	12	1	1	2	9	5	2	-	8	3	-
30～34歳	250	14	32	23	5	6	8	14	13	18	2	12	8	1
35～39歳	310	26	32	31	4	7	9	25	16	16	9	13	15	-
40～44歳	260	13	29	32	4	10	7	17	16	14	7	19	14	-
45～49歳	235	13	27	32	1	6	5	22	10	11	5	11	17	-
50～54歳	219	13	26	23	3	7	1	17	13	10	6	20	8	1
55～59歳	223	8	22	15	1	2	3	13	15	9	3	17	17	3
60～64歳	181	8	12	16	1	4	-	7	7	13	4	15	15	-
65～69歳	104	4	6	7	-	1	-	7	5	6	3	10	3	2
70～74歳	43	2	1	5	-	1	-	4	1	-	-	2	1	2
75歳以上	20	1	-	1	-	-	1	2	-	2	1	1	-	1
居住地域区分	1,970	115	201	200	20	45	39	142	103	102	40	128	101	10
非人口集中地区	726	45	77	71	8	23	14	63	26	34	16	50	33	2
人口集中地区	1,244	70	124	129	12	22	25	79	77	68	24	78	68	8
10万人未満	217	8	22	20	5	4	5	14	12	14	1	18	10	1
20万人未満	228	15	25	18	-	2	8	12	13	17	6	14	19	1
50万人未満	445	26	48	61	5	9	4	29	25	21	8	31	20	4
100万人未満	121	5	11	8	1	3	4	8	10	5	2	7	4	-
200万人未満	139	10	14	15	1	3	1	10	9	5	3	6	10	1
200万人以上	94	6	4	7	-	1	3	6	8	6	4	2	5	1
末子年齢による区分	1,970	115	201	200	20	45	39	142	103	102	40	128	101	10
子どもあり	1,885	112	189	193	20	39	39	134	99	99	40	121	97	9
子どもと非同居	383	16	32	24	3	6	3	19	18	20	5	30	24	5
子どもと同居	1,502	96	157	169	17	33	36	115	81	79	35	91	73	4
18歳以上の子どもと同居	429	24	35	52	1	7	2	37	20	21	11	34	25	2
18歳未満の子どもをもつ	251	14	24	32	2	9	6	18	10	15	6	16	10	1
12歳未満の子どもをもつ	306	19	44	24	5	8	9	16	15	22	10	16	20	-
6歳未満の子どもをもつ	217	18	17	23	4	5	11	22	16	8	7	11	9	1
3歳未満の子どもをもつ	192	10	23	25	5	4	7	9	13	7	1	8	6	-
1歳未満の子どもをもつ	107	11	14	13	-	-	1	13	7	6	-	6	3	-
子どもなし	-	-	-	-	-	-	-	-	-	-	-	-	-	-
不詳	85	3	12	7	-	6	-	8	4	3	-	7	4	1
親との同居	1,749	106	187	175	20	41	38	127	93	89	35	110	93	6
親と同居	325	15	37	26	3	7	10	26	16	16	8	22	14	-
夫の親と同居	228	10	25	17	2	4	9	20	14	13	6	19	10	-
妻の親と同居	97	5	12	9	1	3	1	6	2	3	2	3	4	-
両方の親と同居	-	-	-	-	-	-	-	-	-	-	-	-	-	-
親と別居	1,072	72	115	125	14	26	23	75	50	56	16	67	61	4
最も近い親と敷地内別居	53	1	11	5	1	3	2	6	1	3	1	1	2	-
最も近い親と近居	725	50	76	81	12	18	18	47	33	34	9	44	40	2
いずれの親とも遠居	294	21	28	39	1	5	3	22	16	19	6	22	19	2
その他	40	2	8	6	-	3	1	4	-	-	2	1	2	-
不詳	312	17	27	18	3	5	4	22	27	17	9	20	16	2
妻の従業上の地位	1,970	115	201	200	20	45	39	142	103	102	40	128	101	10
常勤	231	11	34	26	2	7	5	17	9	15	3	14	10	1
パート	620	39	59	69	6	17	16	48	28	29	12	42	33	3
自営・家族従業	185	6	20	16	2	1	3	13	12	11	8	13	8	-
専業主婦	810	50	78	75	9	15	14	57	49	43	14	49	43	5
その他	59	5	4	9	1	4	1	2	5	3	2	1	6	-
不詳	65	4	6	5	-	1	-	5	-	1	1	9	1	1

表47 第一子出産時、仕事の継続を可能にしたかもしれない条件別有配偶女子数(二番目)(つづき)

	活用した制度等(第2位) ／第1子出産で仕事を辞めた女性				
	職場で からの支 援に働 いている 人	そ の 他	特 に な し	該 当 な し	不 詳
妻の年齢区分	30	36	-	480	178
～24歳	1	-	-	1	-
25～29歳	3	3	-	29	4
30～34歳	3	8	-	69	14
35～39歳	11	4	-	72	20
40～44歳	2	2	-	60	14
45～49歳	1	3	-	56	15
50～54歳	4	4	-	46	17
55～59歳	2	5	-	53	35
60～64歳	1	3	-	50	25
65～69歳	1	1	-	30	18
70～74歳	1	2	-	12	9
75歳以上	-	1	-	2	7
居住地域区分	30	36	-	480	178
非人口集中地区	8	9	-	182	65
人口集中地区	22	27	-	298	113
10万人未満	3	4	-	50	26
20万人未満	4	4	-	54	16
50万人未満	7	14	-	97	36
100万人未満	4	1	-	35	13
200万人未満	1	3	-	36	11
200万人以上	3	1	-	26	11
末子年齢による区分	30	36	-	480	178
子どもあり	26	35	-	465	168
子どもと非同居	5	8	-	105	60
子どもと同居	21	27	-	360	108
18歳以上の子どもと同居	3	8	-	101	46
18歳未満の子どもをもつ	4	2	-	59	23
12歳未満の子どもをもつ	3	3	-	77	15
6歳未満の子どもをもつ	4	3	-	46	12
3歳未満の子どもをもつ	6	7	-	52	9
1歳未満の子どもをもつ	1	4	-	25	3
子どもなし	-	-	-	-	-
不詳	4	1	-	15	10
親との同居	27	28	-	423	151
親と同居	5	3	-	99	18
夫の親と同居	2	2	-	67	8
妻の親と同居	3	1	-	32	10
両方の親と同居	-	-	-	-	-
親と別居	18	19	-	249	82
最も近い親と敷地内別居	-	5	-	9	2
最も近い親と近居	14	13	-	174	60
いずれの親とも遠居	4	1	-	66	20
その他	-	-	-	7	4
不詳	4	6	-	68	47
妻の従業上の地位	30	36	-	480	178
常勤	4	1	-	56	16
パート	6	12	-	147	54
自営・家族従業	3	4	-	40	25
専業主婦	17	17	-	204	71
その他	-	1	-	10	5
不詳	-	1	-	23	7

表48 現実にたどりそうな人生経路別有配偶女子数

	合計	現実のライフコース						
		なく、結婚せずとも働きの継続に関する	結婚や離婚した後も働いている	離婚した後も働いている	出産後、再婚し、働いている	結婚後、離婚し、働いている	出産後、働かない	その他
妻の年齢区分	6,870	1,505	1,273	1,432	633	370	377	1,280
～24歳	65	12	12	25	6	2	1	7
25～29歳	265	67	45	97	11	16	10	19
30～34歳	597	162	107	184	47	45	21	31
35～39歳	772	177	135	220	86	64	43	47
40～44歳	734	166	155	180	69	60	45	59
45～49歳	667	134	178	161	50	36	41	67
50～54歳	728	177	165	152	75	33	44	82
55～59歳	875	218	193	155	88	32	56	133
60～64歳	750	146	137	117	93	27	43	187
65～69歳	616	110	80	86	62	27	36	215
70～74歳	420	79	41	36	24	18	13	209
75歳以上	381	57	25	19	22	10	24	224
居住地区分	6,870	1,505	1,273	1,432	633	370	377	1,280
非人口集中地区	2,628	674	519	525	180	85	129	516
人口集中地区	4,242	831	754	907	453	285	248	764
10万人未満	858	213	152	155	71	48	49	170
20万人未満	700	139	119	166	65	46	45	120
50万人未満	1,426	262	261	328	158	95	72	250
100万人未満	436	98	66	110	44	23	27	68
200万人未満	443	64	88	79	61	45	24	82
200万人以上	379	55	68	69	54	28	31	74
末子年齢による区分	6,870	1,505	1,273	1,432	633	370	377	1,280
子どもあり	5,867	1,262	1,165	1,259	579	332	273	997
子どもと非同居	1,930	422	314	275	178	63	98	580
子どもと同居	3,937	840	851	984	401	269	175	417
18歳以上の子どもと同居	1,514	301	331	289	162	79	81	271
18歳未満の子どもをもつ	639	145	176	159	42	29	34	54
12歳未満の子どもをもつ	734	155	158	186	103	60	25	47
6歳未満の子どもをもつ	440	93	82	137	51	45	15	17
3歳未満の子どもをもつ	389	87	66	140	27	33	17	19
1歳未満の子どもをもつ	221	59	38	73	16	23	3	9
子どもなし	636	180	53	106	31	18	93	155
不詳	367	63	55	67	23	20	11	128
親との同別居	5,769	1,280	1,110	1,271	521	315	310	962
親と同居	975	303	198	236	77	43	50	68
夫の親と同居	710	239	145	161	54	27	32	52
妻の親と同居	262	64	53	74	22	16	18	15
両方の親と同居	3	-	-	1	1	-	-	1
親と別居	3,078	660	685	813	339	204	184	193
最も近い親と敷地内別居	177	49	41	41	16	6	9	15
最も近い親と近居	1,990	478	422	546	180	129	119	116
いずれの親とも遠居	911	133	222	226	143	69	56	62
その他	167	60	25	29	8	4	5	36
不詳	1,549	257	202	193	97	64	71	665
妻の従業上の地位	6,870	1,505	1,273	1,432	633	370	377	1,280
常勤	1,179	603	170	185	26	18	36	141
パート	1,427	224	449	516	22	8	54	154
自営・家族従業	809	349	129	123	28	11	30	139
専業主婦	2,898	224	439	510	527	314	225	659
その他	188	46	42	56	5	4	12	23
不詳	369	59	44	42	25	15	20	164

表49 理想と考える人生経路別有配偶女子数

	合 計	理想のライフコース						
		なく婚 や子 づつと働 き成長に 関係	が結 婚退 職し、 離れ たら再 産後 働い ても	離出 れた たら 再び 働い ても	後結 婚退 職し、 働か ない、 その	と出 産退 職し、 その 後は ずつ	そ の 他	不 詳
妻の年齢区分	6,870	1,092	839	1,922	766	592	236	1,423
～24歳	65	6	8	20	11	10	3	7
25～29歳	265	51	25	93	31	36	10	19
30～34歳	597	127	75	210	74	61	16	34
35～39歳	772	151	89	245	108	94	30	55
40～44歳	734	129	109	225	108	69	26	68
45～49歳	667	132	99	201	75	60	25	75
50～54歳	728	144	91	225	77	71	23	97
55～59歳	875	148	135	251	103	53	31	154
60～64歳	750	90	83	197	70	63	27	220
65～69歳	616	59	75	140	51	36	17	238
70～74歳	420	27	34	67	36	22	14	220
75歳以上	381	28	16	48	22	17	14	236
居住地域区分	6,870	1,092	839	1,922	766	592	236	1,423
非人口集中地区	2,628	401	331	758	238	211	89	600
人口集中地区	4,242	691	508	1,164	528	381	147	823
10万人未満	858	135	100	233	100	74	29	187
20万人未満	700	114	83	187	84	72	29	131
50万人未満	1,426	230	172	404	170	132	51	267
100万人未満	436	72	56	125	59	41	10	73
200万人未満	443	74	52	113	66	36	13	89
200万人以上	379	66	45	102	49	26	15	76
末子年齢による区分	6,870	1,092	839	1,922	766	592	236	1,423
子どもあり	5,867	913	745	1,711	661	518	195	1,124
子どもと非同居	1,930	234	221	471	178	121	66	639
子どもと同居	3,937	679	524	1,240	483	397	129	485
18歳以上の子どもと同居	1,514	241	205	439	144	120	52	313
18歳未満の子どもをもつ	639	117	85	185	96	76	18	62
12歳未満の子どもをもつ	734	128	114	230	111	70	27	54
6歳未満の子どもをもつ	440	82	67	145	58	54	11	23
3歳未満の子どもをもつ	389	62	41	148	53	49	16	20
1歳未満の子どもをもつ	221	49	12	93	21	28	5	13
子どもなし	636	131	61	149	75	42	28	150
不詳	367	48	33	62	30	32	13	149
親との同居	5,769	957	703	1,648	673	515	198	1,075
親と同居	975	189	137	321	109	89	32	98
夫の親と同居	710	143	104	226	81	57	22	77
妻の親と同居	262	46	32	95	27	32	10	20
両方の親と同居	3	-	1	-	1	-	-	1
親と別居	3,078	609	419	1,014	410	303	100	223
最も近い親と敷地内別居	177	34	31	53	22	13	7	17
最も近い親と近居	1,990	377	255	661	283	220	57	137
いずれの親とも遠居	911	198	133	300	105	70	36	69
その他	167	25	23	45	9	20	5	40
不詳	1,549	134	124	268	145	103	61	714
妻の従業上の地位	6,870	1,092	839	1,922	766	592	236	1,423
常勤	1,179	277	116	361	115	104	41	165
パート	1,427	262	213	421	171	147	28	185
自営・家族従業	809	136	93	230	91	57	32	170
専業主婦	2,898	341	370	787	355	236	114	695
その他	188	41	21	58	12	21	5	30
不詳	369	35	26	65	22	27	16	178

表50 親の生死の別有配偶女子数

	合 計	親の生死の別 ／あなた(妻)の父親			親の生死の別 ／あなた(妻)の母親		
		生 存	す で に 亡 く な っ た	不 詳	生 存	す で に 亡 く な っ た	不 詳
妻の年齢区分	6,870	2,838	3,124	908	4,069	1,960	841
～24歳	65	53	1	11	56	-	9
25～29歳	265	235	13	17	245	4	16
30～34歳	597	504	58	35	548	19	30
35～39歳	772	600	124	48	677	54	41
40～44歳	734	498	190	46	630	62	42
45～49歳	667	367	250	50	538	88	41
50～54歳	728	276	389	63	515	158	55
55～59歳	875	211	575	89	459	336	80
60～64歳	750	64	565	121	250	391	109
65～69歳	616	15	447	154	105	365	146
70～74歳	420	13	272	135	37	249	134
75歳以上	381	2	240	139	9	234	138

	6,870	2,838	3,124	908	4,069	1,960	841
居住地域区分							
非人口集中地区	2,628	1,063	1,213	352	1,531	772	325
人口集中地区	4,242	1,775	1,911	556	2,538	1,188	516
10万人未満	858	298	412	148	443	278	137
20万人未満	700	293	322	85	417	202	81
50万人未満	1,426	625	632	169	870	399	157
100万人未満	436	166	206	64	257	117	62
200万人未満	443	224	168	51	309	89	45
200万人以上	379	169	171	39	242	103	34

	6,870	2,838	3,124	908	4,069	1,960	841
未子年齢による区分							
子どもあり	5,867	2,349	2,800	718	3,438	1,763	666
子どもと非同居	1,930	218	1,324	388	580	978	372
子どもと同居	3,937	2,131	1,476	330	2,858	785	294
18歳以上の子どもと同居	1,514	379	953	182	744	601	169
18歳未満の子どもをもつ	639	362	239	38	536	75	28
12歳未満の子どもをもつ	734	540	144	50	629	61	44
6歳未満の子どもをもつ	440	346	66	28	384	32	24
3歳未満の子どもをもつ	389	319	51	19	362	8	19
1歳未満の子どもをもつ	221	185	23	13	203	8	10
子どもなし	636	368	188	80	463	103	70
不詳	367	121	136	110	168	94	105

	5,769	2,838	2,023	908	4,069	859	841
親との同居	975	540	434	1	805	169	1
夫の親と同居	710	399	311	-	557	153	-
妻の親と同居	262	140	121	1	245	16	1
両方の親と同居	3	1	2	-	3	-	-
親と別居	3,078	1,936	1,142	-	2,668	410	-
最も近い親と敷地内別居	177	117	60	-	150	27	-
最も近い親と近居	1,990	1,293	697	-	1,749	241	-
いずれの親とも遠居	911	526	385	-	769	142	-
その他	167	72	35	60	101	14	52
不詳	1,549	290	412	847	495	266	788

	6,870	2,838	3,124	908	4,069	1,960	841
妻の従業上の地位							
常勤	1,179	669	382	128	870	187	122
パート	1,427	714	598	115	1,010	315	102
自営・家族従業	809	269	438	102	433	277	99
専業主婦	2,898	1,022	1,450	426	1,491	1,018	389
その他	188	96	78	14	138	37	13
不詳	369	68	178	123	127	126	116

表50 親の生死の別有配偶女子数(つづき)

	合 計	親の生死の別 ／夫の父親			親の生死の別 ／夫の母親		
		生 存	す で に 亡 く な っ た	不 詳	生 存	す で に 亡 く な っ た	不 詳
妻の年齢区分	6,870	2,355	3,239	1,276	3,538	2,145	1,187
～24歳	65	43	7	15	49	4	12
25～29歳	265	213	22	30	235	9	21
30～34歳	597	455	86	56	520	32	45
35～39歳	772	561	144	67	664	52	56
40～44歳	734	408	247	79	594	72	68
45～49歳	667	280	295	92	456	130	81
50～54歳	728	197	439	92	412	232	84
55～59歳	875	136	605	134	347	401	127
60～64歳	750	49	531	170	182	414	154
65～69歳	616	7	412	197	62	358	196
70～74歳	420	4	238	178	12	231	177
75歳以上	381	2	213	166	5	210	166
居住地域区分	6,870	2,355	3,239	1,276	3,538	2,145	1,187
非人口集中地区	2,628	832	1,316	480	1,365	814	449
人口集中地区	4,242	1,523	1,923	796	2,173	1,331	738
10万人未満	858	249	417	192	402	289	167
20万人未満	700	265	307	128	354	223	123
50万人未満	1,426	548	637	241	743	456	227
100万人未満	436	120	216	100	196	147	93
200万人未満	443	202	165	76	268	105	70
200万人以上	379	139	181	59	210	111	58
末子年齢による区分	6,870	2,355	3,239	1,276	3,538	2,145	1,187
子どもあり	5,867	1,932	2,883	1,052	2,970	1,917	980
子どもと非同居	1,930	147	1,259	524	418	1,004	508
子どもと同居	3,937	1,785	1,624	528	2,552	913	472
18歳以上の子どもと同居	1,514	251	980	283	559	685	270
18歳未満の子どもをもつ	639	296	273	70	471	107	61
12歳未満の子どもをもつ	734	448	216	70	603	70	61
6歳未満の子どもをもつ	440	318	76	46	381	20	39
3歳未満の子どもをもつ	389	298	56	35	341	22	26
1歳未満の子どもをもつ	221	174	23	24	197	9	15
子どもなし	636	326	210	100	408	136	92
不詳	367	97	146	124	160	92	115
親との同別居	5,769	2,355	2,138	1,276	3,538	1,044	1,187
親と同居	975	472	487	16	814	152	9
夫の親と同居	710	366	328	16	644	57	9
妻の親と同居	262	105	157	-	168	94	-
両方の親と同居	3	1	2	-	2	1	-
親と別居	3,078	1,661	1,417	-	2,316	762	-
最も近い親と敷地内別居	177	117	60	-	164	13	-
最も近い親と同居	1,990	1,137	853	-	1,550	440	-
いずれの親とも遠居	911	407	504	-	602	309	-
その他	167	56	29	82	99	6	62
不詳	1,549	166	205	1,178	309	124	1,116
妻の従業上の地位	6,870	2,355	3,239	1,276	3,538	2,145	1,187
常勤	1,179	533	453	193	781	224	174
パート	1,427	589	662	176	913	356	158
自営・家族従業	809	210	441	158	367	297	145
専業主婦	2,898	889	1,441	568	1,251	1,108	539
その他	188	82	74	32	122	34	32
不詳	369	52	168	149	104	126	139

表51 親の最終学歴別有配偶女子数

	合 計	親の最終学歴/あなた(妻)の父親						親の最終学歴/あなた(妻)の母親					
		小学校・ 新制中 学校	旧制中 学校・ 新制高 校	専修 学校 (高卒 後)	高専・ 短大	大学 ・ 大 学院	不 詳	小 学 校・ 新 制 中 学 校	旧 制 中 学 校・ 新 制 高 校	専 修 学 校 (高 卒 後)	高 専 ・ 短 大	大 学 ・ 大 学 院	不 詳
妻の年齢区分	6,870	2,247	1,923	243	154	635	1,668	2,390	2,131	326	314	127	1,582
～24歳	65	6	25	6	2	8	18	6	28	4	7	4	16
25～29歳	265	41	103	25	12	40	44	35	121	32	35	5	37
30～34歳	597	95	250	38	24	99	91	86	288	47	75	20	81
35～39歳	772	169	320	40	23	113	107	175	356	65	58	23	95
40～44歳	734	197	273	39	18	95	112	206	323	52	40	14	99
45～49歳	667	237	215	23	15	64	113	252	247	34	16	16	102
50～54歳	728	323	188	24	12	52	129	336	212	28	16	11	125
55～59歳	875	388	196	24	13	65	189	407	223	30	21	14	180
60～64歳	750	306	154	6	14	40	230	346	149	12	20	9	214
65～69歳	616	226	110	9	11	26	234	251	107	10	12	5	231
70～74歳	420	142	47	5	4	20	202	164	36	6	10	3	201
75歳以上	381	117	42	4	6	13	199	126	41	6	4	3	201
居住地域区分	6,870	2,247	1,923	243	154	635	1,668	2,390	2,131	326	314	127	1,582
非人口集中地区	2,628	1,034	685	74	47	122	666	1,091	721	102	67	22	625
人口集中地区	4,242	1,213	1,238	169	107	513	1,002	1,299	1,410	224	247	105	957
10万人未満	858	284	242	22	16	46	248	300	246	38	22	15	237
20万人未満	700	187	212	29	14	102	156	215	234	26	53	21	151
50万人未満	1,426	402	425	61	33	180	325	447	451	93	93	37	305
100万人未満	436	125	113	25	11	60	102	127	150	24	25	13	97
200万人未満	443	118	141	13	22	58	91	117	180	22	26	6	92
200万人以上	379	97	105	19	11	67	80	93	149	21	28	13	75
末子年齢による区分	6,870	2,247	1,923	243	154	635	1,668	2,390	2,131	326	314	127	1,582
子どもあり	5,867	2,030	1,640	187	126	520	1,364	2,176	1,784	261	249	101	1,296
子どもと非同居	1,930	773	345	29	32	106	645	837	365	37	39	27	625
子どもと同居	3,937	1,257	1,295	158	94	414	719	1,339	1,419	224	210	74	671
18歳以上の子どもと同居	1,514	643	347	36	27	93	368	706	357	40	37	17	357
18歳未満の子どもをもつ	639	216	237	23	15	62	86	247	247	36	22	10	77
12歳未満の子どもをもつ	734	211	274	36	12	84	117	206	311	57	37	18	105
6歳未満の子どもをもつ	440	81	190	20	18	73	58	77	212	32	51	12	56
3歳未満の子どもをもつ	389	72	159	30	14	59	55	62	186	42	42	7	50
1歳未満の子どもをもつ	221	34	88	13	8	43	35	41	106	17	21	10	26
子どもなし	636	124	209	45	23	92	143	124	264	41	52	24	131
不詳	367	93	74	11	5	23	161	90	83	24	13	2	155
親との同別居	5,769	1,711	1,726	225	136	581	1,390	1,814	1,935	304	294	118	1,304
親と同居	975	394	352	40	21	77	91	423	377	47	39	14	75
夫の親と同居	710	298	253	29	13	49	68	317	266	35	24	8	60
妻の親と同居	262	95	99	11	7	27	23	105	109	12	15	6	15
両方の親と同居	3	1	-	-	1	1	-	1	2	-	-	-	-
親と別居	3,078	978	1,127	154	98	437	284	1,004	1,286	214	219	88	267
最も近い親と数地内別居	177	53	74	8	2	23	17	50	75	14	12	10	16
最も近い親と近居	1,990	632	744	101	62	265	186	654	846	140	132	49	169
いずれの親とも遠居	911	293	309	45	34	149	81	300	365	60	75	29	82
その他	167	38	40	6	2	10	71	52	39	6	5	3	62
不詳	1,549	301	207	25	15	57	944	335	233	37	31	13	900
妻の従業上の地位	6,870	2,247	1,923	243	154	635	1,668	2,390	2,131	326	314	127	1,582
常勤	1,179	350	403	47	35	122	222	371	436	70	61	31	210
パート	1,427	530	440	46	25	109	277	552	484	62	57	16	256
自営・家族従業	809	306	192	32	15	62	202	316	220	38	25	13	197
専業主婦	2,898	911	761	100	69	305	752	992	843	135	152	61	715
その他	188	57	70	14	5	16	26	61	75	14	11	3	24
不詳	369	93	57	4	5	21	189	98	73	7	8	3	180

表51 親の最終学歴別有配偶女子数(つづき)

	合 計	親の最終学歴/夫の父親						親の最終学歴/夫の母親					
		小学校・ 新制中学校	旧制 中学校・ 新制 高校	専 修 学 校 (高 卒 後)	高 専 ・ 短 大	大 学 ・ 大 学 院	不 詳	小 学 校 ・ 新 制 中 学 校	旧 制 中 学 校 ・ 新 制 高 校	専 修 学 校 (高 卒 後)	高 専 ・ 短 大	大 学 ・ 大 学 院	不 詳
妻の年齢区分	6,870	1,995	1,563	150	107	579	2,476	2,130	1,821	217	234	135	2,333
～24歳	65	8	22	1	2	4	28	9	17	4	7	4	24
25～29歳	265	29	90	16	9	44	77	20	110	19	27	14	75
30～34歳	597	65	212	20	14	106	180	65	251	38	53	30	160
35～39歳	772	142	272	24	15	114	205	150	318	36	55	32	181
40～44歳	734	170	234	28	13	85	204	180	289	29	26	19	191
45～49歳	667	198	171	13	16	55	214	213	226	18	16	8	186
50～54歳	728	268	190	14	9	41	206	295	193	24	10	9	197
55～59歳	875	379	132	12	8	50	294	388	162	19	17	7	282
60～64歳	750	266	106	12	9	37	320	296	124	14	12	4	300
65～69歳	616	218	72	4	6	24	292	241	74	6	6	7	282
70～74歳	420	139	33	3	4	15	226	155	29	8	3	1	224
75歳以上	381	113	29	3	2	4	230	118	28	2	2	-	231
居住地域区分	6,870	1,995	1,563	150	107	579	2,476	2,130	1,821	217	234	135	2,333
非人口集中地区	2,628	939	562	49	28	97	953	1,006	614	59	40	20	889
人口集中地区	4,242	1,056	1,001	101	79	482	1,523	1,124	1,207	158	194	115	1,444
10万人未満	858	255	181	13	7	59	343	278	199	21	23	16	321
20万人未満	700	175	173	20	13	78	241	183	210	29	32	22	224
50万人未満	1,426	353	338	30	32	170	503	366	393	61	80	42	484
100万人未満	436	94	94	16	7	62	163	98	132	17	21	14	154
200万人未満	443	92	129	12	10	53	147	105	157	14	13	12	142
200万人以上	379	87	86	10	10	60	126	94	116	16	25	9	119
末子年齢による区分	6,870	1,995	1,563	150	107	579	2,476	2,130	1,821	217	234	135	2,333
子どもあり	5,867	1,799	1,328	125	87	462	2,066	1,928	1,545	176	180	103	1,935
子どもと同居	1,930	715	250	25	17	85	838	761	286	31	26	13	813
子どもと同居 18歳以上の子どもと同居	3,937	1,084	1,078	100	70	377	1,228	1,167	1,259	145	154	90	1,122
18歳未満の子どもをもつ	1,514	583	268	17	18	73	555	637	298	27	18	11	523
12歳未満の子どもをもつ	639	199	193	17	14	50	166	217	231	22	15	9	145
6歳未満の子どもをもつ	734	166	236	21	11	88	212	174	287	26	38	21	188
3歳未満の子どもをもつ	440	64	157	18	16	64	121	61	193	22	31	26	107
1歳未満の子どもをもつ	389	46	148	22	9	60	104	50	161	30	33	15	100
子どもなし	221	26	76	5	2	42	70	28	89	18	19	8	59
不詳	636	117	175	18	18	97	211	122	209	29	44	27	205
親との同居	367	79	60	7	2	20	199	80	67	12	10	5	193
親との同居	5,769	1,464	1,411	140	93	528	2,133	1,554	1,669	201	219	128	1,998
親と同居	975	382	280	33	15	77	188	396	350	44	35	13	137
夫の親と同居	710	293	206	20	13	54	124	312	255	30	27	7	79
妻の親と同居	262	87	73	13	2	23	64	83	93	14	8	6	58
両方の親と同居	3	2	1	-	-	-	-	1	2	-	-	-	-
親と別居	3,078	883	1,001	95	69	421	609	935	1,152	135	173	105	578
最も近い親と数地内別居	177	54	64	8	4	22	25	49	78	8	12	5	25
最も近い親と同居	1,990	574	669	58	40	239	410	613	754	82	95	56	390
いずれの親とも遠居	911	255	268	29	25	160	174	273	320	45	66	44	163
その他	167	39	29	2	2	3	92	48	35	4	2	-	78
不詳	1,549	160	101	10	7	27	1,244	175	132	18	9	10	1,205
妻の従業上の地位	6,870	1,995	1,563	150	107	579	2,476	2,130	1,821	217	234	135	2,333
常勤	1,179	338	316	26	23	115	361	332	381	47	58	24	337
パート	1,427	435	375	38	24	101	454	478	423	36	41	29	420
自営・家族従業	809	276	158	17	16	43	299	290	190	24	22	5	278
専業主婦	2,898	843	606	63	40	286	1,060	898	715	101	104	66	1,014
その他	188	32	63	2	2	23	66	49	67	5	5	5	57
不詳	369	71	45	4	2	11	236	83	45	4	4	6	227

表52 親のこれまでの仕事の従業上の地位別有配偶女子数

	合 計	親の主な仕事(従業上の地位) /あなた(妻)の父親					
		常勤 (フルタイム) 雇 用 者	パ ー ト ・ ア ル バ イ ト	自 営 業 主	家 族 従 業 者	無 職	不 詳
妻の年齢区分	6,870	2,925	84	1,938	142	166	1,615
～24歳	65	39	-	12	-	-	14
25～29歳	265	176	1	57	-	4	27
30～34歳	597	370	12	138	4	15	58
35～39歳	772	436	21	182	9	32	92
40～44歳	734	368	14	218	9	28	97
45～49歳	667	331	17	170	8	36	105
50～54歳	728	331	3	235	15	16	128
55～59歳	875	339	9	291	28	15	193
60～64歳	750	246	2	237	22	9	234
65～69歳	616	161	3	181	21	5	245
70～74歳	420	75	-	120	13	4	208
75歳以上	381	53	2	97	13	2	214
居住地域区分	6,870	2,925	84	1,938	142	166	1,615
非人口集中地区	2,628	1,019	43	742	75	80	669
人口集中地区	4,242	1,906	41	1,196	67	86	946
10万人未満	858	331	7	226	16	25	253
20万人未満	700	315	10	210	14	8	143
50万人未満	1,426	653	12	411	23	30	297
100万人未満	436	180	9	130	9	10	98
200万人未満	443	254	1	96	2	7	83
200万人以上	379	173	2	123	3	6	72
末子年齢による区分	6,870	2,925	84	1,938	142	166	1,615
子どもあり	5,867	2,479	75	1,711	131	137	1,334
子どもと非同居	1,930	567	11	601	61	21	669
子どもと同居	3,937	1,912	64	1,110	70	116	665
18歳以上の子どもと同居	1,514	575	13	464	49	30	383
18歳未満の子どもをもつ	639	314	16	197	9	33	70
12歳未満の子どもをもつ	734	402	14	184	6	29	99
6歳未満の子どもをもつ	440	249	12	114	1	11	53
3歳未満の子どもをもつ	389	229	7	100	2	12	39
1歳未満の子どもをもつ	221	143	2	51	3	1	21
子どもなし	636	333	6	142	7	22	126
不詳	367	113	3	85	4	7	155
親との同別居	5,769	2,587	79	1,522	92	156	1,333
親と同居	975	494	25	308	24	38	86
夫の親と同居	710	354	20	227	16	31	62
妻の親と同居	262	137	5	81	8	7	24
両方の親と同居	3	3	-	-	-	-	-
親と別居	3,078	1,765	38	930	46	81	218
最も近い親と敷地内別居	177	92	4	62	1	9	9
最も近い親と近居	1,990	1,151	25	586	34	55	139
いずれの親とも遠居	911	522	9	282	11	17	70
その他	167	42	4	34	2	7	78
不詳	1,549	286	12	250	20	30	951
妻の従業上の地位	6,870	2,925	84	1,938	142	166	1,615
常勤	1,179	586	24	292	16	53	208
パート	1,427	684	18	406	31	34	254
自営・家族従業	809	254	9	307	21	20	198
専業主婦	2,898	1,231	23	792	66	47	739
その他	188	89	6	56	2	8	27
不詳	369	81	4	85	6	4	189

表52 親のこれまでの仕事の従業上の地位別有配偶女子数(つづき)

	合 計	親の主な仕事(従業上の地位) ／あなた(妻)の母親					
		常勤 (フルタイム) 雇用者	パート・ アルバイト	自 営 業 主	家 族 従 業 者	無 職	不 詳
妻の年齢区分	6,870	968	1,053	533	1,211	1,557	1,548
～24歳	65	17	24	5	1	8	10
25～29歳	265	75	86	17	34	25	28
30～34歳	597	145	195	40	60	107	50
35～39歳	772	170	215	64	85	153	85
40～44歳	734	158	171	59	122	143	81
45～49歳	667	122	125	52	106	174	88
50～54歳	728	97	99	72	162	179	119
55～59歳	875	90	79	84	201	234	187
60～64歳	750	41	36	61	156	236	220
65～69歳	616	33	15	38	136	150	244
70～74歳	420	9	6	26	83	84	212
75歳以上	381	11	2	15	65	64	224
居住地域区分	6,870	968	1,053	533	1,211	1,557	1,548
非人口集中地区	2,628	366	370	221	492	535	644
人口集中地区	4,242	602	683	312	719	1,022	904
10万人未満	858	114	117	69	142	183	233
20万人未満	700	116	114	55	126	147	142
50万人未満	1,426	201	242	111	248	346	278
100万人未満	436	44	66	35	86	112	93
200万人未満	443	81	89	23	53	107	90
200万人以上	379	46	55	19	64	127	68
末子年齢による区分	6,870	968	1,053	533	1,211	1,557	1,548
子どもあり	5,867	809	892	452	1,082	1,358	1,274
子どもと非同居	1,930	125	109	148	402	479	667
子どもと同居	3,937	684	783	304	680	879	607
18歳以上の子どもと同居	1,514	134	149	124	335	407	365
18歳未満の子どもをもつ	639	126	132	49	128	143	61
12歳未満の子どもをもつ	734	145	199	57	100	151	82
6歳未満の子どもをもつ	440	112	122	35	46	77	48
3歳未満の子どもをもつ	389	103	117	24	43	67	35
1歳未満の子どもをもつ	221	64	64	15	28	34	16
子どもなし	636	115	131	49	83	139	119
不詳	367	44	30	32	46	60	155
親との同別居	5,769	914	1,019	457	911	1,222	1,246
親と同居	975	204	187	85	208	215	76
夫の親と同居	710	141	134	62	151	163	59
妻の親と同居	262	62	53	23	56	51	17
両方の親と同居	3	1	-	-	1	1	-
親と別居	3,078	594	715	275	547	751	196
最も近い親と敷地内別居	177	26	40	23	39	40	9
最も近い親と近居	1,990	392	494	174	350	458	122
いずれの親とも遠居	911	176	181	78	158	253	65
その他	167	15	20	11	18	37	66
不詳	1,549	101	97	86	138	219	908
妻の従業上の地位	6,870	968	1,053	533	1,211	1,557	1,548
常勤	1,179	229	221	95	191	247	196
パート	1,427	224	298	119	263	289	234
自営・家族従業	809	74	85	78	196	177	199
専業主婦	2,898	386	385	204	480	728	715
その他	188	31	36	17	24	56	24
不詳	369	24	28	20	57	60	180

表52 親のこれまでの仕事の従業上の地位別有配偶女子数(つづき)

	合 計	親の主な仕事(従業上の地位) ／夫の父親					
		常勤 (フルタイム) 雇 用 者	パ ー ト ・ ア ル バ イ ト	自 営 業 主	家 族 従 業 者	無 職	不 詳
妻の年齢区分	6,870	2,349	96	1,755	118	254	2,298
～24歳	65	28	2	10	-	1	24
25～29歳	265	143	10	55	-	10	47
30～34歳	597	295	22	129	3	31	117
35～39歳	772	338	21	187	5	58	163
40～44歳	734	304	10	209	7	40	164
45～49歳	667	269	14	152	8	38	186
50～54歳	728	259	7	212	15	30	205
55～59歳	875	272	6	264	24	23	286
60～64歳	750	200	1	195	26	14	314
65～69歳	616	133	-	151	19	5	308
70～74歳	420	59	2	103	7	3	246
75歳以上	381	49	1	88	4	1	238
居住地域区分	6,870	2,349	96	1,755	118	254	2,298
非人口集中地区	2,628	755	41	725	78	102	927
人口集中地区	4,242	1,594	55	1,030	40	152	1,371
10万人未満	858	260	9	219	8	25	337
20万人未満	700	251	9	190	7	20	223
50万人未満	1,426	590	20	321	16	62	417
100万人未満	436	147	6	109	5	14	155
200万人未満	443	189	8	104	2	15	125
200万人以上	379	157	3	87	2	16	114
末子年齢による区分	6,870	2,349	96	1,755	118	254	2,298
子どもあり	5,867	2,017	82	1,526	108	202	1,932
子どもと非同居	1,930	468	5	503	48	36	870
子どもと同居	3,937	1,549	77	1,023	60	166	1,062
18歳以上の子どもと同居	1,514	464	14	421	38	31	546
18歳未満の子どもをもつ	639	274	6	179	7	36	137
12歳未満の子どもをもつ	734	302	23	173	12	50	174
6歳未満の子どもをもつ	440	191	20	114	-	23	92
3歳未満の子どもをもつ	389	207	11	86	1	17	67
1歳未満の子どもをもつ	221	111	3	50	2	9	46
子どもなし	636	249	10	155	4	39	179
不詳	367	83	4	74	6	13	187
親との同別居	5,769	2,061	91	1,362	79	246	1,930
親と同居	975	399	21	314	23	51	167
夫の親と同居	710	283	15	243	19	39	111
妻の親と同居	262	115	6	69	4	12	56
両方の親と同居	3	1	-	2	-	-	-
親と別居	3,078	1,500	66	892	44	152	424
最も近い親と敷地内別居	177	87	6	53	4	12	15
最も近い親と近居	1,990	960	45	579	31	103	272
いずれの親とも遠居	911	453	15	260	9	37	137
その他	167	32	1	22	2	12	98
不詳	1,549	130	3	134	10	31	1,241
妻の従業上の地位	6,870	2,349	96	1,755	118	254	2,298
常勤	1,179	452	17	295	19	64	332
パート	1,427	581	29	347	15	68	387
自営・家族従業	809	148	11	317	21	20	292
専業主婦	2,898	1,030	36	682	56	84	1,010
その他	188	80	1	37	3	12	55
不詳	369	58	2	77	4	6	222

表52 親のこれまでの仕事の従業上の地位別有配偶女子数(つづき)

	合 計	親の主な仕事(従業上の地位) ／夫の母親					
		常勤 (フルタイム) 雇用者	パート・ アルバイト	自 営 業 主	家 族 従 業 者	無 職	不 詳
妻の年齢区分	6,870	710	885	450	1,117	1,579	2,129
～24歳	65	15	12	2	1	13	22
25～29歳	265	57	82	13	30	36	47
30～34歳	597	115	172	43	64	113	90
35～39歳	772	131	185	58	86	177	135
40～44歳	734	107	142	51	115	180	139
45～49歳	667	95	90	35	102	179	166
50～54歳	728	78	81	58	145	186	180
55～59歳	875	55	65	62	178	247	268
60～64歳	750	24	38	44	153	196	295
65～69歳	616	22	11	51	123	113	296
70～74歳	420	10	3	20	65	77	245
75歳以上	381	1	4	13	55	62	246
居住地域区分	6,870	710	885	450	1,117	1,579	2,129
非人口集中地区	2,628	248	299	184	512	547	838
人口集中地区	4,242	462	586	266	605	1,032	1,291
10万人未満	858	78	86	55	136	188	315
20万人未満	700	60	104	42	126	158	210
50万人未満	1,426	198	193	91	189	353	402
100万人未満	436	39	59	31	66	105	136
200万人未満	443	47	87	26	48	115	120
200万人以上	379	40	57	21	40	113	108
末子年齢による区分	6,870	710	885	450	1,117	1,579	2,129
子どもあり	5,867	600	745	386	983	1,372	1,781
子どもと非同居	1,930	98	83	118	345	435	851
子どもと同居	3,937	502	662	268	638	937	930
18歳以上の子どもと同居	1,514	91	117	101	307	399	499
18歳未満の子どもをもつ	639	92	100	48	113	168	118
12歳未満の子どもをもつ	734	110	165	47	83	184	145
6歳未満の子どもをもつ	440	81	111	30	56	92	70
3歳未満の子どもをもつ	389	75	112	29	50	63	60
1歳未満の子どもをもつ	221	53	57	13	29	31	38
子どもなし	636	78	116	37	84	148	173
不詳	367	32	24	27	50	59	175
親との同居	5,769	675	846	373	838	1,270	1,767
親と同居	975	160	160	83	204	256	112
夫の親と同居	710	123	109	61	156	193	68
妻の親と同居	262	37	51	22	45	63	44
両方の親と同居	3	-	-	-	3	-	-
親と別居	3,078	448	612	242	530	861	385
最も近い親と敷地内別居	177	28	22	18	38	53	18
最も近い親と同居	1,990	295	442	148	342	524	239
いずれの親とも遠居	911	125	148	76	150	284	128
その他	167	13	16	7	19	27	85
不詳	1,549	54	58	41	85	126	1,185
妻の従業上の地位	6,870	710	885	450	1,117	1,579	2,129
常勤	1,179	170	195	82	165	281	286
パート	1,427	183	253	87	216	346	342
自営・家族従業	809	36	48	64	232	159	270
専業主婦	2,898	287	329	179	437	694	972
その他	188	19	35	15	23	49	47
不詳	369	15	25	23	44	50	212

表53 親のこれまでの仕事の職種別有配偶女子数

	合 計	親の主な仕事(職種)/あなた(妻)の父親									
		専 門 ・ 技 術	管 理	事 務	販 売	サ ー ビ ス	農 林 漁 業	生 産 工 程 ・ 技 能 工	労 務 ・ 単 純 作 業	そ の 他	不 詳
妻の年齢区分	6,704	1,141	452	366	401	456	813	791	249	297	1,738
～24歳	65	16	2	5	-	8	3	4	7	2	18
25～29歳	261	76	19	13	9	29	9	39	8	14	45
30～34歳	582	159	56	37	39	63	14	91	25	19	79
35～39歳	740	166	61	41	48	94	36	120	22	40	112
40～44歳	706	137	72	41	60	61	61	95	29	40	110
45～49歳	631	115	47	40	42	52	61	98	34	24	118
50～54歳	712	124	47	49	40	34	125	91	35	28	139
55～59歳	860	120	57	49	49	51	165	99	33	40	197
60～64歳	741	87	36	42	39	32	119	67	23	40	256
65～69歳	611	68	25	23	37	20	91	52	18	25	252
70～74歳	416	37	16	17	20	9	74	24	7	13	199
75歳以上	379	36	14	9	18	3	55	11	8	12	213
居住地域区分	6,704	1,141	452	366	401	456	813	791	249	297	1,738
非人口集中地区	2,548	372	117	104	113	156	471	320	109	98	688
人口集中地区	4,156	769	335	262	288	300	342	471	140	199	1,050
10万人未満	833	112	49	37	61	53	72	108	35	46	260
20万人未満	692	132	60	42	51	56	64	71	17	32	167
50万人未満	1,396	273	112	100	85	102	124	156	53	62	329
100万人未満	426	81	39	20	33	29	42	42	15	20	105
200万人未満	436	89	37	39	39	34	27	42	11	18	100
200万人以上	373	82	38	24	19	26	13	52	9	21	89
末子年齢による区分	6,704	1,141	452	366	401	456	813	791	249	297	1,738
子どもあり	5,730	950	395	312	353	391	740	690	216	251	1,432
子どもと非同居	1,909	246	105	79	104	66	318	155	62	91	683
子どもと同居	3,821	704	290	233	249	325	422	535	154	160	749
18歳以上の子どもと同居	1,484	168	91	98	83	83	264	176	61	61	399
18歳未満の子どもをもつ	606	126	40	29	41	46	74	96	43	27	84
12歳未満の子どもをもつ	705	144	62	45	52	81	46	114	20	27	114
6歳未満の子どもをもつ	429	104	44	27	37	47	20	61	14	12	63
3歳未満の子どもをもつ	377	103	32	21	25	38	12	55	15	16	60
1歳未満の子どもをもつ	220	59	21	13	11	30	6	33	1	17	29
子どもなし	614	140	48	41	34	49	38	69	27	27	141
不詳	360	51	9	13	14	16	35	32	6	19	165
親との同別居	5,613	993	399	317	322	416	575	691	210	239	1,451
親と同居	937	171	78	55	61	75	149	145	53	42	108
夫の親と同居	679	123	50	36	45	51	116	111	41	34	72
妻の親と同居	255	46	28	19	16	24	33	33	12	8	36
両方の親と同居	3	2	-	-	-	-	-	1	-	-	-
親と別居	2,997	685	284	210	209	278	305	459	122	149	296
最も近い親と敷地内別居	168	28	15	13	12	16	19	31	7	10	17
最も近い親と近居	1,935	459	175	117	130	183	195	300	83	102	191
いずれの親とも遠居	894	198	94	80	67	79	91	128	32	37	88
その他	160	13	7	6	7	12	11	12	5	6	81
不詳	1,519	124	30	46	45	51	110	75	30	42	966
妻の従業上の地位	6,704	1,141	452	366	401	456	813	791	249	297	1,738
常勤	1,126	212	86	59	70	96	131	145	49	52	226
パート	1,393	241	102	75	80	102	178	217	66	49	283
自営・家族従業	789	132	43	34	57	54	124	77	26	38	204
専業主婦	2,851	494	195	181	165	170	319	295	92	133	807
その他	180	32	13	10	12	21	15	31	7	9	30
不詳	365	30	13	7	17	13	46	26	9	16	188

表53 親のこれまでの仕事の職種別有配偶女子数(つづき)

	合 計	親の主な仕事(職種)/あなた(妻)の母親									
		専 門 ・ 技 術	管 理	事 務	販 売	サ ー ビ ス	農 林 漁 業	生 産 工 程 ・ 技 能 工	労 務 ・ 単 純 作 業	そ の 他	不 詳
妻の年齢区分	5,313	333	33	421	449	591	743	355	346	232	1,810
～24歳	57	8	2	9	6	9	1	4	2	-	16
25～29歳	240	21	4	42	27	50	5	14	14	9	54
30～34歳	490	57	3	87	67	90	11	53	23	16	83
35～39歳	619	65	5	85	62	121	32	52	54	25	118
40～44歳	591	53	8	62	57	102	48	68	46	27	120
45～49歳	493	41	4	36	45	73	55	47	51	24	117
50～54歳	549	25	2	29	47	58	123	46	50	23	146
55～59歳	641	23	3	35	58	43	161	36	47	34	201
60～64歳	514	13	2	17	34	30	107	14	29	20	248
65～69歳	466	15	-	12	26	12	90	12	12	27	260
70～74歳	336	5	-	4	14	2	66	4	9	17	215
75歳以上	317	7	-	3	6	1	44	5	9	10	232
居住地域区分	5,313	333	33	421	449	591	743	355	346	232	1,810
非人口集中地区	2,093	114	10	123	140	199	430	145	132	98	702
人口集中地区	3,220	219	23	298	309	392	313	210	214	134	1,108
10万人未満	675	32	1	46	68	75	67	43	44	30	269
20万人未満	553	44	5	40	53	65	55	41	48	24	178
50万人未満	1,080	76	7	113	99	150	110	75	61	39	350
100万人未満	324	22	3	28	28	29	44	20	22	18	110
200万人未満	336	28	3	39	39	43	22	14	29	10	109
200万人以上	252	17	4	32	22	30	15	17	10	13	92
末子年齢による区分	5,313	333	33	421	449	591	743	355	346	232	1,810
子どもあり	4,509	271	25	352	375	508	675	305	298	208	1,492
子どもと非同居	1,451	39	4	44	91	73	285	51	70	75	719
子どもと同居	3,058	232	21	308	284	435	390	254	228	133	773
18歳以上の子どもと同居	1,107	33	4	53	79	86	259	60	74	56	403
18歳未満の子どもをもつ	496	45	5	30	43	79	68	62	52	18	94
12歳未満の子どもをもつ	583	52	2	83	68	96	39	55	48	23	117
6歳未満の子どもをもつ	363	51	6	59	40	69	14	30	20	13	61
3歳未満の子どもをもつ	322	37	2	51	35	66	5	24	22	12	68
1歳未満の子どもをもつ	187	14	2	32	19	39	5	23	12	11	30
子どもなし	497	44	8	59	49	63	34	37	31	16	156
不詳	307	18	-	10	25	20	34	13	17	8	162
親との同居	4,547	310	33	403	393	565	538	326	313	189	1,477
親と同居	760	62	3	71	72	112	145	79	61	39	116
夫の親と同居	547	41	3	48	48	86	115	65	36	23	82
妻の親と同居	211	20	-	23	24	26	29	14	25	16	34
両方の親と同居	2	1	-	-	-	1	-	-	-	-	-
親と別居	2,327	217	24	290	271	373	277	215	201	104	355
最も近い親と敷地内別居	137	12	-	20	18	21	18	12	8	7	21
最も近い親と近居	1,532	139	17	179	178	265	170	154	128	75	227
いずれの親とも遠居	658	66	7	91	75	87	89	49	65	22	107
その他	130	4	-	6	5	16	8	6	9	6	70
不詳	1,330	27	6	36	45	64	108	26	42	40	936
妻の従業上の地位	5,313	333	33	421	449	591	743	355	346	232	1,810
常勤	932	66	4	93	75	141	113	74	70	44	252
パート	1,138	80	3	88	112	151	161	110	88	44	301
自営・家族従業	632	30	6	39	65	60	128	38	29	36	201
専業主婦	2,170	138	16	182	171	203	283	114	138	88	837
その他	132	10	3	13	14	24	13	9	11	4	31
不詳	309	9	1	6	12	12	45	10	10	16	188

表53 親のこれまでの仕事の職種別有配偶女子数(つづき)

	合 計	親の主な仕事(職種)／夫の父親									
		専 門 ・ 技 術	管 理	事 務	販 売	サ ー ビ ス	農 林 漁 業	生 産 工 程 ・ 技 能 工	労 務 ・ 単 純 作 業	そ の 他	不 詳
妻の年齢区分	6,616	918	374	309	338	368	798	624	220	247	2,420
～24歳	64	14	3	-	-	5	1	4	4	3	30
25～29歳	255	64	14	10	15	20	11	32	12	18	59
30～34歳	566	121	47	31	42	51	30	62	17	21	144
35～39歳	714	148	57	40	39	71	36	93	21	28	181
40～44歳	694	125	49	39	39	52	56	79	31	38	186
45～49歳	629	85	32	33	28	39	70	86	30	19	207
50～54歳	698	99	38	41	34	27	113	69	38	27	212
55～59歳	852	97	43	39	39	36	151	84	27	39	297
60～64歳	736	66	42	29	38	33	114	48	19	20	327
65～69歳	611	48	25	21	30	25	105	30	10	12	305
70～74歳	417	24	11	16	20	3	61	24	8	13	237
75歳以上	380	27	13	10	14	6	50	13	3	9	235
居住地域区分	6,616	918	374	309	338	368	798	624	220	247	2,420
非人口集中地区	2,526	271	104	90	104	126	481	217	87	92	954
人口集中地区	4,090	647	270	219	234	242	317	407	133	155	1,466
10万人未満	833	108	38	39	47	45	77	97	31	26	325
20万人未満	680	102	48	35	46	39	69	59	20	22	240
50万人未満	1,364	232	95	81	67	86	104	136	48	55	460
100万人未満	422	63	26	25	32	26	27	31	12	16	164
200万人未満	428	80	28	24	28	27	23	42	12	18	146
200万人以上	363	62	35	15	14	19	17	42	10	18	131
末子年齢による区分	6,616	918	374	309	338	368	798	624	220	247	2,420
子どもあり	5,665	760	318	269	294	305	728	537	197	221	2,036
子どもと非同居	1,894	194	81	76	80	63	304	116	46	68	866
子どもと同居	3,771	566	237	193	214	242	424	421	151	153	1,170
18歳以上の子どもと同居	1,483	138	78	67	72	58	243	149	63	46	569
18歳未満の子どもをもつ	603	92	40	36	35	44	70	75	29	24	158
12歳未満の子どもをもつ	684	124	47	44	39	45	54	78	25	32	196
6歳未満の子どもをもつ	417	87	31	17	32	36	29	44	15	22	104
3歳未満の子どもをもつ	372	80	27	20	22	36	18	52	8	21	88
1歳未満の子どもをもつ	212	45	14	9	14	23	10	23	11	8	55
子どもなし	597	122	42	29	30	52	33	61	19	17	192
不詳	354	36	14	11	14	11	37	26	4	9	192
親との同居	5,523	799	315	258	267	333	547	542	186	206	2,070
親と同居	924	148	64	57	57	67	135	121	37	47	191
夫の親と同居	671	109	44	43	39	51	109	85	27	39	125
妻の親と同居	250	39	19	14	17	16	26	35	10	8	66
両方の親と同居	3	-	1	-	1	-	-	1	-	-	-
親と別居	2,926	581	222	179	192	245	340	374	130	135	528
最も近い親と敷地内別居	165	29	21	11	10	12	26	14	10	8	24
最も近い親と同居	1,887	364	142	108	122	156	230	240	93	88	344
いずれの親とも遠居	874	188	59	60	60	77	84	120	27	39	160
その他	155	11	4	6	3	5	15	7	4	-	100
不詳	1,518	59	25	16	15	16	57	40	15	24	1,251
妻の従業上の地位	6,616	918	374	309	338	368	798	624	220	247	2,420
常勤	1,115	177	68	52	53	72	115	137	40	56	345
パート	1,359	191	66	79	65	91	161	143	80	50	433
自営・家族従業	789	83	37	25	69	47	133	59	13	31	292
専業主婦	2,814	408	176	131	135	129	339	255	81	90	1,070
その他	176	25	13	12	5	17	19	18	3	7	57
不詳	363	34	14	10	11	12	31	12	3	13	223

表53 親のこれまでの仕事の職種別有配偶女子数(つづき)

	合計	親の主な仕事(職種)／夫の母親									
		専門・技術	管理	事務	販売	サービス	農林漁業	生産工程・技能工	労務・単純作業	その他	不詳
妻の年齢区分	5,291	257	31	351	319	502	677	267	307	230	2,350
～24歳	52	8	-	4	7	4	1	4	1	1	22
25～29歳	229	26	3	32	16	48	10	17	10	10	57
30～34歳	484	39	9	71	42	98	23	33	26	14	129
35～39歳	595	49	5	90	42	100	27	52	43	28	159
40～44歳	554	36	3	50	46	78	46	48	43	22	182
45～49歳	488	24	3	32	27	46	63	43	40	22	188
50～54歳	542	24	5	36	34	41	99	25	48	22	208
55～59歳	628	20	2	12	32	36	135	22	46	37	286
60～64歳	554	11	-	6	28	27	98	11	29	23	321
65～69歳	503	13	1	11	26	18	98	5	5	22	304
70～74歳	343	2	-	3	14	3	45	5	10	15	246
75歳以上	319	5	-	4	5	3	32	2	6	14	248
居住地域区分	5,291	257	31	351	319	502	677	267	307	230	2,350
非人口集中地区	2,081	80	7	87	109	166	415	116	122	83	896
人口集中地区	3,210	177	24	264	210	336	262	151	185	147	1,454
10万人未満	670	26	3	45	47	59	62	33	39	25	331
20万人未満	542	25	4	52	29	55	60	24	27	30	236
50万人未満	1,073	79	10	91	62	119	86	51	59	48	468
100万人未満	331	17	1	23	27	26	24	15	23	17	158
200万人未満	328	13	1	26	27	52	16	14	23	15	141
200万人以上	266	17	5	27	18	25	14	14	14	12	120
末子年齢による区分	5,291	257	31	351	319	502	677	267	307	230	2,350
子どもあり	4,495	209	25	287	282	408	613	236	272	195	1,968
子どもと非同居	1,495	34	4	43	57	60	253	26	63	73	882
子どもと同居	3,000	175	21	244	225	348	360	210	209	122	1,086
18歳以上の子どもと同居	1,115	28	4	22	73	70	209	49	74	49	537
18歳未満の子どもをもつ	471	30	3	42	34	52	64	35	43	19	149
12歳未満の子どもをもつ	550	38	4	54	39	76	43	64	39	22	171
6歳未満の子どもをもつ	348	28	3	47	36	62	21	24	22	16	89
3歳未満の子どもをもつ	326	27	6	53	27	59	15	23	20	11	85
1歳未満の子どもをもつ	190	24	1	26	16	29	8	15	11	5	55
子どもなし	488	32	4	52	27	78	29	21	24	23	198
不詳	308	16	2	12	10	16	35	10	11	12	184
親との同別居	4,499	239	30	337	271	474	475	251	266	177	1,979
親と同居	719	43	6	67	56	97	119	76	74	33	148
夫の親と同居	517	29	4	51	37	66	94	60	58	25	93
妻の親と同居	199	14	2	16	18	31	24	15	16	8	55
両方の親と同居	3	-	-	-	1	-	1	1	-	-	-
親と別居	2,217	177	21	240	192	325	294	145	166	116	541
最も近い親と敷地内別居	124	12	2	16	12	13	27	7	4	12	19
最も近い親と同居	1,466	119	13	159	134	221	191	98	111	75	345
いずれの親とも遠居	627	46	6	65	46	91	76	40	51	29	177
その他	140	2	2	8	3	12	15	1	5	4	88
不詳	1,423	17	1	22	20	40	47	29	21	24	1,202
妻の従業上の地位	5,291	257	31	351	319	502	677	267	307	230	2,350
常勤	898	59	5	81	52	96	105	58	69	47	326
パート	1,081	60	6	71	61	149	123	74	88	45	404
自営・家族従業	650	17	4	34	62	62	122	24	22	29	274
専業主婦	2,204	105	13	142	132	168	285	89	108	87	1,075
その他	139	9	1	11	5	15	14	14	8	8	54
不詳	319	7	2	12	7	12	28	8	12	14	217

表54 親の現在の仕事の有無別有配偶女子数

	合 計	親の現在の仕事の有無 ／あなた(妻)の父親			合 計	親の現在の仕事の有無 ／あなた(妻)の母親		
		仕 事 を し て い る	仕 事 を し て い な い	不 詳		仕 事 を し て い る	仕 事 を し て い な い	不 詳
妻の年齢区分	2,838	1,267	1,415	156	4,069	1,100	2,723	246
～24歳	53	47	3	3	56	39	14	3
25～29歳	235	183	33	19	245	152	73	20
30～34歳	504	372	114	18	548	278	246	24
35～39歳	600	316	258	26	677	265	384	28
40～44歳	498	181	293	24	630	172	429	29
45～49歳	367	87	268	12	538	80	442	16
50～54歳	276	51	209	16	515	64	420	31
55～59歳	211	25	169	17	459	33	394	32
60～64歳	64	3	47	14	250	12	206	32
65～69歳	15	1	11	3	105	4	85	16
70～74歳	13	-	9	4	37	1	22	14
75歳以上	2	1	1	-	9	-	8	1
居住地区分	2,838	1,267	1,415	156	4,069	1,100	2,723	246
非人口集中地区	1,063	450	539	74	1,531	425	996	110
人口集中地区	1,775	817	876	82	2,538	675	1,727	136
10万人未満	298	134	149	15	443	118	299	26
20万人未満	293	145	137	11	417	124	275	18
50万人未満	625	294	310	21	870	241	591	38
100万人未満	166	68	86	12	257	59	182	16
200万人未満	224	104	103	17	309	80	204	25
200万人以上	169	72	91	6	242	53	176	13
末子年齢による区分	2,838	1,267	1,415	156	4,069	1,100	2,723	246
子どもあり	2,349	1,003	1,221	125	3,438	892	2,350	196
子どもと非同居	218	33	166	19	580	49	475	56
子どもと同居	2,131	970	1,055	106	2,858	843	1,875	140
18歳以上の子どもと同居	379	63	280	36	744	70	618	56
18歳未満の子どもをもつ	362	114	233	15	536	105	410	21
12歳未満の子どもをもつ	540	231	284	25	629	212	389	28
6歳未満の子どもをもつ	346	205	134	7	384	171	202	11
3歳未満の子どもをもつ	319	226	80	13	362	183	168	11
1歳未満の子どもをもつ	185	131	44	10	203	102	88	13
子どもなし	368	210	134	24	463	166	265	32
不詳	121	54	60	7	168	42	108	18
親との同別居	2,838	1,267	1,415	156	4,069	1,100	2,723	246
親と同居	540	225	292	23	805	217	552	36
夫の親と同居	399	165	216	18	557	154	377	26
妻の親と同居	140	60	75	5	245	63	172	10
両方の親と同居	1	-	1	-	3	-	3	-
親と別居	1,936	914	954	68	2,668	749	1,815	104
最も近い親と敷地内別居	117	51	59	7	150	46	97	7
最も近い親と近居	1,293	642	604	47	1,749	512	1,167	70
いずれの親とも遠居	526	221	291	14	769	191	551	27
その他	72	20	37	15	101	17	72	12
不詳	290	108	132	50	495	117	284	94
妻の従業上の地位	2,838	1,267	1,415	156	4,069	1,100	2,723	246
常勤	669	295	338	36	870	262	561	47
パート	714	309	368	37	1,010	301	662	47
自営・家族従業	269	98	149	22	433	100	301	32
専業主婦	1,022	487	486	49	1,491	380	1,017	94
その他	96	51	39	6	138	30	99	9
不詳	68	27	35	6	127	27	83	17

表54 親の現在の仕事の有無別有配偶女子数(つづき)

	合 計	親の現在の仕事の有無 ／夫の父親			合 計	親の現在の仕事の有無 ／夫の母親		
		仕事 をして いる	仕事 をして いない	不 詳		仕事 をして いる	仕事 をして いない	不 詳
妻の年齢区分	2,355	1,001	1,160	194	3,538	931	2,306	301
～24歳	43	34	4	5	49	28	15	6
25～29歳	213	165	31	17	235	139	74	22
30～34歳	455	290	136	29	520	257	230	33
35～39歳	561	271	249	41	664	223	385	56
40～44歳	408	128	244	36	594	147	395	52
45～49歳	280	60	206	14	456	70	358	28
50～54歳	197	26	154	17	412	32	355	25
55～59歳	136	20	99	17	347	23	288	36
60～64歳	49	7	34	8	182	9	149	24
65～69歳	7	-	2	5	62	3	47	12
70～74歳	4	-	1	3	12	-	8	4
75歳以上	2	-	-	2	5	-	2	3
居住地域区分	2,355	1,001	1,160	194	3,538	931	2,306	301
非人口集中地区	832	361	394	77	1,365	361	869	135
人口集中地区	1,523	640	766	117	2,173	570	1,437	166
10万人未満	249	114	107	28	402	98	257	47
20万人未満	265	125	118	22	354	91	235	28
50万人未満	548	217	296	35	743	199	497	47
100万人未満	120	46	66	8	196	50	137	9
200万人未満	202	86	99	17	268	78	172	18
200万人以上	139	52	80	7	210	54	139	17
末子年齢による区分	2,355	1,001	1,160	194	3,538	931	2,306	301
子どもあり	1,932	795	980	157	2,970	756	1,964	250
子ども非同居	147	21	106	20	418	27	344	47
子ども同居	1,785	774	874	137	2,552	729	1,620	203
18歳以上の子ども同居	251	36	182	33	559	47	458	54
18歳未満の子どもをもつ	296	77	197	22	471	92	341	38
12歳未満の子どもをもつ	448	188	230	30	603	182	377	44
6歳未満の子どもをもつ	318	177	117	24	381	150	202	29
3歳未満の子どもをもつ	298	192	95	11	341	161	164	16
1歳未満の子どもをもつ	174	104	53	17	197	97	78	22
子どもなし	326	168	129	29	408	141	235	32
不詳	97	38	51	8	160	34	107	19
親との同居別居	2,355	1,001	1,160	194	3,538	931	2,306	301
親と同居	472	178	262	32	814	203	558	53
夫の親と同居	366	134	204	28	644	153	445	46
妻の親と同居	105	44	57	4	168	50	111	7
両方の親と同居	1	-	1	-	2	-	2	-
親と別居	1,661	760	801	100	2,316	632	1,534	150
最も近い親と敷地内別居	117	59	48	10	164	52	96	16
最も近い親と近居	1,137	533	528	76	1,550	470	975	105
いずれの親とも遠居	407	168	225	14	602	110	463	29
その他	56	11	34	11	99	20	64	15
不詳	166	52	63	51	309	76	150	83
妻の従業上の地位	2,355	1,001	1,160	194	3,538	931	2,306	301
常勤	533	231	256	46	781	206	510	65
パート	589	229	314	46	913	229	611	73
自営・家族従業	210	85	102	23	367	97	229	41
専業主婦	889	406	417	66	1,251	339	814	98
その他	82	33	42	7	122	34	78	10
不詳	52	17	29	6	104	26	64	14

表55 親と話す回数別有配偶女子数

	合 計	親と話す回数/あなた(妻)の父親							
		毎 日	週 に 3 〜 4 回	週 に 1 〜 2 回	月 に 1 〜 2 回	年 に 数 回	年 に 1 〜 2 回	ほ と ん ど し な い	不 詳
妻の年齢区分	2,838	375	328	642	829	302	50	108	204
~24歳	53	12	9	13	9	1	3	2	4
25~29歳	235	47	31	54	55	17	-	11	20
30~34歳	504	62	71	138	148	37	3	16	29
35~39歳	600	75	76	134	187	65	6	21	36
40~44歳	498	67	47	116	157	49	11	16	35
45~49歳	367	44	32	86	122	39	7	18	19
50~54歳	276	36	26	51	70	47	14	7	25
55~59歳	211	27	26	37	62	33	3	10	13
60~64歳	64	3	9	9	12	10	2	6	13
65~69歳	15	2	1	1	4	4	-	-	3
70~74歳	13	-	-	3	2	-	1	1	6
75歳以上	2	-	-	-	1	-	-	-	1
居住地域区分	2,838	375	328	642	829	302	50	108	204
非人口集中地区	1,063	165	134	264	264	103	15	30	88
人口集中地区	1,775	210	194	378	565	199	35	78	116
10万人未満	298	41	38	64	84	32	5	15	19
20万人未満	293	39	38	62	90	28	7	8	21
50万人未満	625	70	61	139	207	75	12	31	30
100万人未満	166	19	23	26	54	21	-	8	15
200万人未満	224	15	20	57	74	25	8	7	18
200万人以上	169	26	14	30	56	18	3	9	13
末子年齢による区分	2,838	375	328	642	829	302	50	108	204
子どもあり	2,349	312	277	530	690	255	34	86	165
子どもと非同居	218	26	19	42	68	30	5	6	22
子どもと同居	2,131	286	258	488	622	225	29	80	143
18歳以上の子どもと同居	379	44	45	68	100	60	9	19	34
18歳未満の子どもをもつ	362	39	26	88	118	40	6	17	28
12歳未満の子どもをもつ	540	80	63	116	164	54	8	19	36
6歳未満の子どもをもつ	346	49	40	90	107	32	4	9	15
3歳未満の子どもをもつ	319	54	50	82	78	22	1	14	18
1歳未満の子どもをもつ	185	20	34	44	55	17	1	2	12
子どもなし	368	48	39	83	106	37	9	20	26
不詳	121	15	12	29	33	10	7	2	13
親との同居別居	2,838	375	328	642	829	302	50	108	204
親と同居	540	139	36	114	132	60	4	16	39
夫の親と同居	399	29	29	109	128	57	3	13	31
妻の親と同居	140	109	7	5	4	3	1	3	8
両方の親と同居	1	1	-	-	-	-	-	-	-
親と別居	1,936	166	244	469	637	219	35	70	96
最も近い親と敷地内別居	117	19	15	27	31	15	2	1	7
最も近い親と近居	1,293	127	204	352	376	115	13	38	68
いずれの親とも遠居	526	20	25	90	230	89	20	31	21
その他	72	37	8	3	4	2	1	4	13
不詳	290	33	40	56	56	21	10	18	56
妻の従業上の地位	2,838	375	328	642	829	302	50	108	204
常勤	669	101	72	161	207	60	5	21	42
パート	714	92	76	154	219	75	16	26	56
自営・家族従業	269	37	35	48	66	40	6	12	25
専業主婦	1,022	118	128	252	292	110	20	41	61
その他	96	16	9	18	30	9	1	5	8
不詳	68	11	8	9	15	8	2	3	12

表55 親と話す回数別有配偶女子数(つづき)

	合計	親と話す回数/あなた(妻)の母親							
		毎日	週に3〜4回	週に1〜2回	月に1〜2回	年に数回	年に1〜2回	ほとんどしない	不詳
妻の年齢区分	4,069	705	617	963	950	286	47	104	397
～24歳	56	17	11	15	5	-	1	-	7
25～29歳	245	70	53	59	34	3	-	3	23
30～34歳	548	103	113	166	94	19	4	7	42
35～39歳	677	129	121	174	158	33	3	10	49
40～44歳	630	99	87	170	159	39	4	11	61
45～49歳	538	78	66	132	154	42	7	12	47
50～54歳	515	69	68	99	133	63	9	13	61
55～59歳	459	75	58	91	114	48	7	20	46
60～64歳	250	44	30	37	67	25	5	13	29
65～69歳	105	16	7	14	24	14	5	10	15
70～74歳	37	4	1	5	6	-	2	5	14
75歳以上	9	1	2	1	2	-	-	-	3
居住地区分	4,069	705	617	963	950	286	47	104	397
非人口集中地区	1,531	269	240	366	324	117	19	35	161
人口集中地区	2,538	436	377	597	626	169	28	69	236
10万人未満	443	92	64	103	101	23	4	13	43
20万人未満	417	69	73	103	97	26	3	10	36
50万人未満	870	137	137	205	222	60	9	29	71
100万人未満	257	50	31	53	71	21	4	6	21
200万人未満	309	42	37	86	78	19	5	6	36
200万人以上	242	46	35	47	57	20	3	5	29
末子年齢による区分	4,069	705	617	963	950	286	47	104	397
子どもあり	3,438	610	516	814	812	247	38	90	311
子どもと非同居	580	85	71	111	156	50	13	26	68
子どもと同居	2,858	525	445	703	656	197	25	64	243
18歳以上の子どもと同居	744	111	87	136	193	93	14	32	78
18歳未満の子どもをもつ	536	74	62	145	150	37	6	11	51
12歳未満の子どもをもつ	629	125	98	159	146	36	3	10	52
6歳未満の子どもをもつ	384	79	63	107	92	13	-	4	26
3歳未満の子どもをもつ	362	87	87	98	50	10	1	6	23
1歳未満の子どもをもつ	203	49	48	58	25	8	1	1	13
子どもなし	463	71	75	119	101	26	7	8	56
不詳	168	24	26	30	37	13	2	6	30
親との同別居	4,069	705	617	963	950	286	47	104	397
親と同居	805	251	80	167	157	53	7	16	74
夫の親と同居	557	42	70	161	154	52	7	13	58
妻の親と同居	245	207	10	6	3	1	-	3	15
両方の親と同居	3	2	-	-	-	-	-	-	1
親と別居	2,668	322	458	698	713	200	27	62	188
最も近い親と敷地内別居	150	39	23	33	31	11	-	1	12
最も近い親と近居	1,749	248	362	503	386	87	10	25	128
いずれの親とも遠居	769	35	73	162	296	102	17	36	48
その他	101	56	8	7	6	3	1	4	16
不詳	495	76	71	91	74	30	12	22	119
妻の従業上の地位	4,069	705	617	963	950	286	47	104	397
常勤	870	171	115	230	197	66	3	10	78
パート	1,010	168	143	227	266	74	14	28	90
自営・家族従業	433	72	65	95	96	32	8	14	51
専業主婦	1,491	250	258	370	323	98	18	39	135
その他	138	23	21	28	40	4	3	5	14
不詳	127	21	15	13	28	12	1	8	29

表55 親と話す回数別有配偶女子数(つづき)

	合 計	親と話す回数／夫の父親							
		毎日	週に 3 〜 4 回	週に 1 〜 2 回	月に 1 〜 2 回	年に 数回	年に 1 〜 2 回	ほとんど しない	不詳
妻の年齢区分	2,355	425	167	302	642	354	64	141	260
～24歳	43	10	3	5	10	7	-	1	7
25～29歳	213	40	16	38	69	23	3	7	17
30～34歳	455	68	27	59	154	78	10	24	35
35～39歳	561	90	45	74	162	84	15	39	52
40～44歳	408	61	26	50	124	66	15	22	44
45～49歳	280	69	21	38	59	45	7	16	25
50～54歳	197	37	17	19	38	33	7	15	31
55～59歳	136	39	8	15	20	9	6	12	27
60～64歳	49	10	4	4	5	8	1	5	12
65～69歳	7	1	-	-	-	1	-	-	3
70～74歳	4	-	-	-	1	-	-	-	5
75歳以上	2	-	-	-	-	-	-	-	2
居住地域区分	2,355	425	167	302	642	354	64	141	260
非人口集中地区	832	230	77	107	162	82	17	52	105
人口集中地区	1,523	195	90	195	480	272	47	89	155
10万人未満	249	48	17	29	71	37	4	14	29
20万人未満	265	36	17	33	85	42	13	16	23
50万人未満	548	67	34	74	172	99	19	32	51
100万人未満	120	13	8	19	35	19	4	8	14
200万人未満	202	15	11	20	69	44	6	16	21
200万人以上	139	16	3	20	48	31	1	3	17
末子年齢による区分	2,355	425	167	302	642	354	64	141	260
子どもあり	1,932	361	138	247	522	290	49	124	201
子どもと非同居	147	33	9	17	22	19	4	13	30
子どもと同居	1,785	328	129	230	500	271	45	111	171
18歳以上の子どもと同居	251	59	18	25	42	28	7	24	48
18歳未満の子どもをもつ	296	66	24	35	66	54	9	19	23
12歳未満の子どもをもつ	448	73	38	60	122	68	14	28	45
6歳未満の子どもをもつ	318	58	21	43	107	41	8	19	21
3歳未満の子どもをもつ	298	44	19	38	111	47	4	17	18
1歳未満の子どもをもつ	174	28	9	29	52	33	3	4	16
子どもなし	326	44	24	43	99	51	12	16	37
不詳	97	20	5	12	21	13	3	1	22
親との同別居	2,355	425	167	302	642	354	64	141	260
親と同居	472	233	35	41	55	23	5	18	62
夫の親と同居	366	229	28	29	11	-	1	16	52
妻の親と同居	105	4	7	12	44	23	4	2	9
両方の親と同居	1	-	-	-	-	-	-	-	1
親と別居	1,661	149	119	242	555	311	56	106	123
最も近い親と敷地内別居	117	40	19	16	15	8	1	6	12
最も近い親と近居	1,137	94	85	201	385	180	30	70	92
いずれの親とも遠居	407	15	15	25	155	123	25	30	19
その他	56	27	4	3	1	3	1	2	15
不詳	166	16	9	16	31	17	2	15	60
妻の従業上の地位	2,355	425	167	302	642	354	64	141	260
常勤	533	107	41	72	126	74	19	34	60
パート	589	101	38	86	163	86	15	42	58
自営・家族従業	210	62	24	24	46	19	3	6	26
専業主婦	889	129	56	107	270	156	25	53	93
その他	82	14	5	8	26	13	2	4	10
不詳	52	12	3	5	11	6	-	2	13

表55 親と話す回数別有配偶女子数(つづき)

	合計	親と話す回数/夫の母親							
		毎日	週に3〜4回	週に1〜2回	月に1〜2回	年に数回	年に1〜2回	ほとんどしない	不詳
妻の年齢区分	3,538	762	257	463	876	489	87	181	423
～24歳	49	8	5	7	14	4	-	2	9
25～29歳	235	38	24	45	68	21	4	6	29
30～34歳	520	79	42	95	171	65	6	16	46
35～39歳	664	120	47	96	200	90	10	26	75
40～44歳	594	112	40	73	160	99	13	26	71
45～49歳	456	134	33	46	94	65	13	23	48
50～54歳	412	105	36	33	72	68	22	33	43
55～59歳	347	99	22	38	62	44	10	25	47
60～64歳	182	47	4	26	26	20	7	20	32
65～69歳	62	16	4	4	9	11	2	3	13
70～74歳	12	4	-	-	-	1	-	-	7
75歳以上	5	-	-	-	-	1	-	1	3
居住地域区分	3,538	762	257	463	876	489	87	181	423
非人口集中地区	1,365	427	115	168	221	137	30	78	189
人口集中地区	2,173	335	142	295	655	352	57	103	234
10万人未満	402	91	30	46	107	46	8	20	54
20万人未満	354	57	26	48	106	49	14	19	35
50万人未満	743	105	42	112	218	137	18	35	76
100万人未満	196	37	13	23	60	26	6	14	17
200万人未満	268	18	15	38	101	50	5	11	30
200万人以上	210	27	16	28	63	44	6	4	22
末子年齢による区分	3,538	762	257	463	876	489	87	181	423
子どもあり	2,970	670	217	373	736	396	73	156	349
子どもと非同居	418	122	27	42	67	51	16	26	67
子どもと同居	2,552	548	190	331	669	345	57	130	282
18歳以上の子どもと同居	559	157	28	59	90	77	24	50	74
18歳未満の子どもをもつ	471	110	43	45	99	77	14	28	55
12歳未満の子どもをもつ	603	117	48	74	175	85	10	26	68
6歳未満の子どもをもつ	381	81	29	59	118	44	4	11	35
3歳未満の子どもをもつ	341	54	28	56	122	38	4	12	27
1歳未満の子どもをもつ	197	29	14	38	65	24	1	3	23
子どもなし	408	58	32	72	108	68	10	12	48
不詳	160	34	8	18	32	25	4	13	26
親との同別居	3,538	762	257	463	876	489	87	181	423
親と同居	814	494	59	34	77	42	5	23	80
夫の親と同居	644	486	49	16	8	1	-	19	65
妻の親と同居	168	6	10	18	69	41	5	4	15
両方の親と同居	2	2	-	-	-	-	-	-	-
親と別居	2,316	188	182	390	727	416	74	130	209
最も近い親と敷地内別居	164	61	22	20	22	11	2	7	19
最も近い親と近居	1,550	117	143	313	475	232	38	76	156
いずれの親とも遠居	602	10	17	57	230	173	34	47	34
その他	99	54	4	5	2	5	3	4	22
不詳	309	26	12	34	70	26	5	24	112
妻の従業上の地位	3,538	762	257	463	876	489	87	181	423
常勤	781	193	57	111	171	93	25	38	93
パート	913	181	67	113	219	140	24	59	110
自営・家族従業	367	129	36	37	57	30	7	19	52
専業主婦	1,251	207	84	184	374	198	21	51	132
その他	122	24	6	14	35	18	6	9	10
不詳	104	28	7	4	20	10	4	5	26

表56 親との連絡手段別有配偶女子数<複数回答>

	合計	親との連絡手段/あなた(妻)の父親									
		手紙	電話	携帯電話	T V 電話	F A X	P C メ ー ル	携 帯 電 話 メ ー ル	そ の 他	な し	不 詳
妻の年齢区分	2,838	88	2,010	1,030	38	46	70	414	442	103	194
～24歳	53	2	20	34	2	1	-	15	10	4	3
25～29歳	235	7	109	149	10	2	8	73	20	12	17
30～34歳	504	16	350	274	15	4	19	151	42	16	25
35～39歳	600	19	449	250	5	14	29	98	77	26	32
40～44歳	498	19	396	163	3	12	9	52	79	19	23
45～49歳	367	8	297	77	2	6	3	18	69	10	20
50～54歳	276	7	205	52	-	3	-	7	61	8	24
55～59歳	211	6	139	24	1	2	2	-	56	8	25
60～64歳	64	2	32	4	-	1	-	-	19	-	16
65～69歳	15	1	6	1	-	-	-	-	7	-	3
70～74歳	13	1	6	1	-	1	-	-	2	-	5
75歳以上	2	-	1	1	-	-	-	-	-	-	1
居住地域区分	2,838	88	2,010	1,030	38	46	70	414	442	103	194
非人口集中地区	1,063	17	714	382	5	11	9	106	203	34	91
人口集中地区	1,775	71	1,296	648	33	35	61	308	239	69	103
10万人未満	298	8	210	109	3	6	6	40	46	15	16
20万人未満	293	11	211	107	7	3	8	57	44	10	13
50万人未満	625	24	465	235	10	14	25	107	72	25	31
100万人未満	166	4	122	55	2	3	5	28	26	5	17
200万人未満	224	12	166	78	8	8	10	44	27	8	17
200万人以上	169	12	122	64	3	1	7	32	24	6	9
末子年齢による区分	2,838	88	2,010	1,030	38	46	70	414	442	103	194
子どもあり	2,349	71	1,690	827	33	39	53	318	367	88	155
子どもと非同居	218	7	144	31	3	3	2	4	55	5	27
子どもと同居	2,131	64	1,546	796	30	36	51	314	312	83	128
18歳以上の子どもと同居	379	11	275	62	-	3	1	13	81	13	40
18歳未満の子どもをもつ	362	4	285	94	-	4	-	18	59	11	22
12歳未満の子どもをもつ	540	14	411	203	3	15	16	69	81	25	28
6歳未満の子どもをもつ	346	21	252	163	9	8	13	70	36	10	13
3歳未満の子どもをもつ	319	4	204	163	9	4	14	78	34	21	13
1歳未満の子どもをもつ	185	10	119	111	9	2	7	66	21	3	12
子どもなし	368	17	238	170	4	6	17	85	54	12	24
不詳	121	-	82	33	1	1	-	11	21	3	15
親との同別居	2,838	88	2,010	1,030	38	46	70	414	442	103	194
親と同居	540	11	331	196	3	3	10	65	106	23	57
夫の親と同居	399	10	297	155	2	3	10	56	59	11	24
妻の親と同居	140	1	34	41	1	-	-	9	46	12	33
両方の親と同居	1	-	-	-	-	-	-	-	1	-	-
親と別居	1,936	69	1,482	749	30	39	56	320	272	61	60
最も近い親と敷地内別居	117	1	81	45	-	1	3	8	24	2	8
最も近い親と近居	1,293	32	964	539	13	23	30	216	218	38	44
いずれの親とも遠居	526	36	437	165	17	15	23	96	30	21	8
その他	72	3	31	14	-	-	-	7	16	4	20
不詳	290	5	166	71	5	4	4	22	48	15	57
妻の従業上の地位	2,838	88	2,010	1,030	38	46	70	414	442	103	194
常勤	669	16	466	278	8	9	11	110	109	20	47
パート	714	13	522	234	3	11	11	77	108	23	52
自営・家族従業	269	6	183	72	1	3	6	25	52	11	27
専業主婦	1,022	49	737	396	25	20	38	186	141	44	50
その他	96	4	59	36	1	2	3	13	16	3	8
不詳	68	-	43	14	-	1	1	3	16	2	10

表56 親との連絡手段別有配偶女子数<複数回答>(つづき)

	合計	親との連絡手段/あなた(妻)の母親									
		手紙	電話	携帯電話	T V 電話	F A X	P C メ ー ル	携 帯 電 話 メ ー ル	そ の 他	な し	不 詳
妻の年齢区分	4,069	161	2,882	1,335	39	65	67	753	739	104	316
～24歳	56	2	22	42	2	1	1	35	9	2	3
25～29歳	245	10	127	165	12	5	7	113	21	2	17
30～34歳	548	25	396	324	15	11	18	241	48	7	24
35～39歳	677	33	531	305	5	20	25	186	87	13	35
40～44歳	630	24	504	218	1	16	10	109	99	11	33
45～49歳	538	14	433	126	2	6	1	36	105	8	38
50～54歳	515	15	378	79	1	3	-	17	117	13	44
55～59歳	459	19	292	46	1	3	5	9	122	25	53
60～64歳	250	11	147	23	-	-	-	5	78	9	35
65～69歳	105	7	38	5	-	-	-	1	35	11	20
70～74歳	37	1	12	1	-	-	-	-	14	2	11
75歳以上	9	-	2	1	-	-	-	1	4	1	3
居住地域区分	4,069	161	2,882	1,335	39	65	67	753	739	104	316
非人口集中地区	1,531	41	1,023	465	7	15	11	205	343	43	140
人口集中地区	2,538	120	1,859	870	32	50	56	548	396	61	176
10万人未満	443	12	305	145	2	8	8	78	85	16	36
20万人未満	417	17	303	141	6	6	7	86	71	10	22
50万人未満	870	41	655	306	10	16	18	188	121	18	55
100万人未満	257	12	192	82	3	6	7	53	45	5	20
200万人未満	309	20	224	106	6	13	10	84	39	9	24
200万人以上	242	18	180	90	5	1	6	59	35	3	19
末子年齢による区分	4,069	161	2,882	1,335	39	65	67	753	739	104	316
子どもあり	3,438	124	2,459	1,079	35	50	49	588	650	94	257
子どもと非同居	580	25	338	70	4	1	1	13	167	25	78
子どもと同居	2,858	99	2,121	1,009	31	49	48	575	483	69	179
18歳以上の子どもと同居	744	23	519	105	-	4	4	31	180	33	69
18歳未満の子どもをもつ	536	8	434	135	-	5	-	45	94	7	37
12歳未満の子どもをもつ	629	22	485	242	3	19	15	129	98	14	33
6歳未満の子どもをもつ	384	20	294	190	8	11	9	125	46	5	15
3歳未満の子どもをもつ	362	11	246	206	9	7	11	142	40	10	13
1歳未満の子どもをもつ	203	15	143	131	11	3	9	103	25	-	12
子どもなし	463	32	302	222	3	11	17	146	66	5	35
不詳	168	5	121	34	1	4	1	19	23	5	24
親との同居	4,069	161	2,882	1,335	39	65	67	753	739	104	316
親と同居	805	20	479	248	4	5	9	116	194	28	95
夫の親と同居	557	19	424	207	3	5	9	96	94	10	31
妻の親と同居	245	1	55	41	1	-	-	20	98	18	63
両方の親と同居	3	-	-	-	-	-	-	-	2	-	1
親と別居	2,668	127	2,105	962	31	55	54	570	424	48	82
最も近い親と敷地内別居	150	1	109	50	-	2	3	18	34	4	9
最も近い親と近居	1,749	48	1,357	676	15	28	26	380	333	23	58
いずれの親とも遠居	769	78	639	236	16	25	25	172	57	21	15
その他	101	1	30	13	-	-	-	8	24	11	33
不詳	495	13	268	112	4	5	4	59	97	17	106
妻の従業上の地位	4,069	161	2,882	1,335	39	65	67	753	739	104	316
常勤	870	24	606	341	8	17	15	185	151	9	71
パート	1,010	34	742	307	3	15	9	155	181	20	73
自営・家族従業	433	15	289	98	-	6	6	41	99	17	44
専業主婦	1,491	78	1,074	516	26	24	33	336	256	45	98
その他	138	5	96	53	2	3	3	28	19	6	13
不詳	127	5	75	20	-	-	1	8	33	7	17

表56 親との連絡手段別有配偶女子数<複数回答>(つづき)

	合計	親との連絡手段/夫の父親									
		手紙	電話	携帯電話	T V 電話	F A X	P C メ ー ル	携 帯 電 話 メ ー ル	そ の 他	な し	不 詳
妻の年齢区分	2,355	88	1,266	490	14	24	39	168	467	200	306
～24歳	43	-	15	20	-	-	-	7	4	1	8
25～29歳	213	9	82	89	3	1	3	38	25	25	16
30～34歳	455	21	251	148	5	2	10	58	63	42	38
35～39歳	561	19	337	122	4	8	12	44	107	43	60
40～44歳	408	23	268	61	1	9	9	14	79	31	39
45～49歳	280	5	147	27	-	2	5	5	81	20	50
50～54歳	197	6	100	19	-	-	-	1	53	17	35
55～59歳	136	3	48	2	-	2	-	1	42	14	37
60～64歳	49	1	17	2	-	-	-	-	12	7	13
65～69歳	7	-	-	-	-	-	-	-	1	-	6
70～74歳	4	-	1	-	-	-	-	-	-	-	3
75歳以上	2	1	-	-	1	-	-	-	-	-	1
居住地域区分	2,355	88	1,266	490	14	24	39	168	467	200	306
非人口集中地区	832	16	348	163	4	3	3	31	225	88	142
人口集中地区	1,523	72	918	327	10	21	36	137	242	112	164
10万人未満	249	3	131	49	-	-	-	14	56	24	33
20万人未満	265	13	153	60	1	4	5	24	40	22	27
50万人未満	548	29	351	121	7	8	14	50	77	35	53
100万人未満	120	7	66	26	-	3	5	7	26	9	12
200万人未満	202	11	129	40	1	4	4	30	23	14	18
200万人以上	139	9	88	31	1	2	8	12	20	8	21
末子年齢による区分	2,355	88	1,266	490	14	24	39	168	467	200	306
子どもあり	1,932	72	1,036	374	12	19	32	120	396	170	254
子どもと非同居	147	4	56	13	2	-	-	1	42	13	39
子どもと同居	1,785	68	980	361	10	19	32	119	354	157	215
18歳以上の子どもと同居	251	5	102	15	-	2	1	4	71	25	59
18歳未満の子どもをもつ	296	8	162	30	-	3	1	5	71	28	47
12歳未満の子どもをもつ	448	14	264	83	-	7	9	17	85	37	51
6歳未満の子どもをもつ	318	17	188	76	3	5	7	21	60	28	24
3歳未満の子どもをもつ	298	17	170	92	4	1	7	45	42	24	18
1歳未満の子どもをもつ	174	7	94	65	3	1	7	27	25	15	16
子どもなし	326	14	176	105	2	4	6	44	47	24	35
不詳	97	2	54	11	-	1	1	4	24	6	17
親との同別居	2,355	88	1,266	490	14	24	39	168	467	200	306
親と同居	472	8	134	72	1	-	1	20	149	63	117
夫の親と同居	366	-	63	44	-	-	1	12	128	56	110
妻の親と同居	105	8	71	28	1	-	-	8	21	7	6
両方の親と同居	1	-	-	-	-	-	-	-	-	-	1
親と別居	1,661	77	1,062	381	12	23	36	134	274	120	108
最も近い親と敷地内別居	117	2	24	17	-	-	-	1	56	10	19
最も近い親と近居	1,137	35	722	282	7	10	18	89	199	87	73
いずれの親とも遠居	407	40	316	82	5	13	18	44	19	23	16
その他	56	-	8	7	-	-	1	-	18	9	17
不詳	166	3	62	30	1	1	1	14	26	8	64
妻の従業上の地位	2,355	88	1,266	490	14	24	39	168	467	200	306
常勤	533	12	276	126	3	5	11	50	105	47	74
パート	589	20	329	100	-	5	5	27	130	53	77
自営・家族従業	210	4	86	38	2	1	3	5	60	18	38
専業主婦	889	48	497	196	8	12	18	77	154	75	97
その他	82	2	52	21	1	1	-	9	11	3	8
不詳	52	2	26	9	-	-	2	-	7	4	12

表56 親との連絡手段別有配偶女子数<複数回答>(つづき)

	合 計	親との連絡手段/夫の母親									
		手 紙	電 話	携 帯 電 話	T V 電 話	F A X	P C メ ー ル	携 帯 電 話 メ ー ル	そ の 他	な し	不 詳
妻の年齢区分	3,538	143	1,944	753	16	35	35	389	802	222	478
～24歳	49	-	17	27	-	-	-	17	6	3	6
25～29歳	235	14	102	118	5	2	3	76	24	14	21
30～34歳	520	27	324	219	6	8	13	140	64	20	38
35～39歳	664	30	438	186	4	9	12	102	126	28	62
40～44歳	594	30	399	109	1	11	6	33	123	34	57
45～49歳	456	10	252	46	-	3	-	9	132	27	78
50～54歳	412	15	203	30	-	1	-	4	118	33	69
55～59歳	347	11	134	14	-	1	1	6	121	30	71
60～64歳	182	5	60	2	-	-	-	2	58	26	47
65～69歳	62	1	13	-	-	-	-	-	26	5	19
70～74歳	12	-	1	1	-	-	-	-	3	1	7
75歳以上	5	-	1	1	-	-	-	-	1	1	3
居住地域区分	3,538	143	1,944	753	16	35	35	389	802	222	478
非人口集中地区	1,365	26	589	245	5	6	1	81	402	111	253
人口集中地区	2,173	117	1,355	508	11	29	34	308	400	111	225
10万人未満	402	5	211	86	1	1	-	29	103	25	59
20万人未満	354	15	205	88	1	4	5	59	62	21	42
50万人未満	743	49	491	191	5	11	14	118	117	34	67
100万人未満	196	14	120	38	-	4	3	18	46	12	16
200万人未満	268	16	191	62	2	5	4	53	36	10	19
200万人以上	210	18	137	43	2	4	8	31	36	9	22
末子年齢による区分	3,538	143	1,944	753	16	35	35	389	802	222	478
子どもあり	2,970	119	1,617	588	14	27	24	297	694	198	410
子ども非同居	418	14	142	21	1	-	-	3	146	41	97
子ども同居	2,552	105	1,475	567	13	27	24	294	548	157	313
18歳以上の子ども同居	559	16	248	31	-	3	-	12	170	50	113
18歳未満の子どもをもつ	471	13	264	55	-	4	-	9	119	36	77
12歳未満の子どもをもつ	603	20	383	134	-	8	7	49	122	30	58
6歳未満の子どもをもつ	381	25	257	125	6	7	4	64	67	18	21
3歳未満の子どもをもつ	341	18	211	137	3	4	6	97	47	14	21
1歳未満の子どもをもつ	197	13	112	85	4	1	7	63	23	9	23
子どもなし	408	20	236	145	2	7	9	84	71	13	41
不詳	160	4	91	20	-	1	2	8	37	11	27
親との同居	3,538	143	1,944	753	16	35	35	389	802	222	478
親と同居	814	11	224	117	1	2	1	37	294	90	207
夫の親と同居	644	2	101	77	-	1	1	18	251	85	198
妻の親と同居	168	9	123	40	1	1	-	19	41	5	9
両方の親と同居	2	-	-	-	-	-	-	-	2	-	-
親と別居	2,316	124	1,588	578	15	32	33	322	427	102	124
最も近い親と敷地内別居	164	4	49	29	-	-	-	14	79	14	21
最も近い親と近居	1,550	44	1,059	416	10	12	16	211	307	61	85
いずれの親とも遠居	602	76	480	133	5	20	17	97	41	27	18
その他	99	-	16	8	-	-	1	-	25	12	44
不詳	309	8	116	50	-	1	-	30	56	18	103
妻の従業上の地位	3,538	143	1,944	753	16	35	35	389	802	222	478
常勤	781	19	409	185	4	10	8	95	180	41	125
パート	913	32	517	159	-	8	5	59	202	68	125
自営・家族従業	367	10	157	58	2	-	1	22	102	34	70
専業主婦	1,251	75	752	305	9	15	20	197	263	66	117
その他	122	3	72	31	1	1	1	15	25	5	11
不詳	104	4	37	15	-	1	-	1	30	8	30

表57 親に対しての世話や手助け別有配偶女子数<複数回答>

	合計	親への手助け・世話/あなた(妻)の父親									
		日常の 買い物	食 事	洗 濯	病 気 時 の 世 話	悩 み 事 の 相 談	生 活 費	病 院 ・ 施 設 等 へ の 入 所 資 金	そ の 他	な し	不 詳
妻の年齢区分	2,838	492	480	263	373	294	114	24	446	1,286	213
～24歳	53	10	12	6	1	7	7	-	4	27	3
25～29歳	235	25	31	16	4	7	11	-	29	135	22
30～34歳	504	66	77	32	21	38	13	-	62	276	31
35～39歳	600	90	79	43	51	54	19	2	75	312	42
40～44歳	498	94	83	45	64	55	22	5	79	229	31
45～49歳	367	75	64	38	66	53	14	3	67	146	17
50～54歳	276	62	58	32	77	45	14	5	61	85	24
55～59歳	211	55	59	39	67	27	14	7	49	57	18
60～64歳	64	10	11	7	14	6	-	1	17	12	16
65～69歳	15	3	5	3	6	1	-	-	3	3	3
70～74歳	13	2	1	2	2	1	-	1	-	3	5
75歳以上	2	-	-	-	-	-	-	-	-	1	1
居住地域区分	2,838	492	480	263	373	294	114	24	446	1,286	213
非人口集中地区	1,063	211	189	108	169	105	49	13	175	441	99
人口集中地区	1,775	281	291	155	204	189	65	11	271	845	114
10万人未満	298	54	44	21	45	28	12	1	51	126	20
20万人未満	293	49	43	27	35	34	15	3	40	141	19
50万人未満	625	96	104	53	61	67	18	5	86	315	34
100万人未満	166	33	39	18	30	23	9	2	24	69	8
200万人未満	224	25	35	21	16	21	6	-	39	111	21
200万人以上	169	24	26	15	17	16	5	-	31	83	12
末子年齢による区分	2,838	492	480	263	373	294	114	24	446	1,286	213
子どもあり	2,349	423	407	227	323	244	86	22	359	1,067	165
子どもと非同居	218	47	50	36	61	24	9	6	43	70	21
子どもと同居	2,131	376	357	191	262	220	77	16	316	997	144
18歳以上の子どもと同居	379	84	84	49	106	55	18	7	78	115	38
18歳未満の子どもをもつ	362	77	56	29	54	47	12	3	63	155	21
12歳未満の子どもをもつ	540	97	90	53	62	56	18	4	84	256	35
6歳未満の子どもをもつ	346	56	57	31	17	28	14	2	40	175	17
3歳未満の子どもをもつ	319	37	47	20	16	25	12	-	34	187	18
1歳未満の子どもをもつ	185	25	23	9	7	9	3	-	17	109	15
子どもなし	368	52	56	29	33	32	25	2	67	169	29
不詳	121	17	17	7	17	18	3	-	20	50	19
親との同別居	2,838	492	480	263	373	294	114	24	446	1,286	213
親と同居	540	131	123	83	94	55	40	9	79	225	39
夫の親と同居	399	50	41	20	48	39	11	3	60	199	31
妻の親と同居	140	81	81	63	46	16	29	6	19	26	8
両方の親と同居	1	-	1	-	-	-	-	-	-	-	-
親と別居	1,936	290	290	138	228	208	58	9	319	945	94
最も近い親と敷地内別居	117	21	18	11	16	10	4	-	19	56	8
最も近い親と近居	1,293	217	205	82	162	144	37	8	224	608	68
いずれの親とも遠居	526	52	67	45	50	54	17	1	76	281	18
その他	72	26	29	22	15	7	6	1	7	12	18
不詳	290	45	38	20	36	24	10	5	41	104	62
妻の従業上の地位	2,838	492	480	263	373	294	114	24	446	1,286	213
常勤	669	128	102	48	87	65	41	8	123	294	50
パート	714	119	117	61	97	80	26	4	108	324	53
自営・家族従業	269	45	55	29	42	31	13	3	53	104	26
専業主婦	1,022	176	180	110	129	102	30	7	136	492	64
その他	96	12	15	9	14	8	4	1	15	46	6
不詳	68	12	11	6	4	8	-	1	11	26	14

表57 親に対しての世話や手助け別有配偶女子数<複数回答>(つづき)

	合計	親への手助け・世話/あなた(妻)の母親									
		日常の買い物	食事	洗濯	病気時の世話	悩み事の相談	生活費	病院・施設等への入所資金	その他	なし	不詳
妻の年齢区分	4,069	1,097	771	442	765	1,052	251	136	741	1,257	284
～24歳	56	15	18	12	6	17	7	2	6	22	3
25～29歳	245	51	36	21	8	49	14	1	32	100	20
30～34歳	548	129	96	58	35	137	25	3	64	228	32
35～39歳	677	169	105	45	66	171	33	8	95	266	39
40～44歳	630	165	97	50	94	152	32	9	105	222	34
45～49歳	538	161	92	48	117	148	42	12	117	152	31
50～54歳	515	161	99	57	166	155	34	26	120	108	37
55～59歳	459	143	120	79	140	128	37	30	110	98	34
60～64歳	250	73	76	43	89	69	22	21	62	35	25
65～69歳	105	20	23	23	33	21	4	17	21	20	15
70～74歳	37	7	6	4	6	4	-	6	7	5	11
75歳以上	9	3	3	2	5	1	1	1	2	1	3
居住地域区分	4,069	1,097	771	442	765	1,052	251	136	741	1,257	284
非人口集中地区	1,531	454	294	177	319	377	102	51	279	440	127
人口集中地区	2,538	643	477	265	446	675	149	85	462	817	157
10万人未満	443	127	84	43	94	108	26	13	78	126	27
20万人未満	417	114	71	50	73	123	33	20	67	128	26
50万人未満	870	232	164	92	137	236	56	23	144	289	49
100万人未満	257	61	66	32	59	72	15	14	54	81	15
200万人未満	309	52	49	26	40	78	12	7	69	106	24
200万人以上	242	57	43	22	43	58	7	8	50	87	16
末子年齢による区分	4,069	1,097	771	442	765	1,052	251	136	741	1,257	284
子どもあり	3,438	940	662	388	664	877	201	126	619	1,067	223
子どもと非同居	580	168	132	94	186	155	44	55	125	112	53
子どもと同居	2,858	772	530	294	478	722	157	71	494	955	170
18歳以上の子どもと同居	744	212	171	102	213	211	51	36	177	162	53
18歳未満の子どもをもつ	536	156	92	41	120	137	33	15	104	165	29
12歳未満の子どもをもつ	629	183	100	60	80	153	30	14	102	226	33
6歳未満の子どもをもつ	384	95	63	32	29	84	16	1	44	155	23
3歳未満の子どもをもつ	362	81	67	36	24	89	20	3	43	164	19
1歳未満の子どもをもつ	203	45	37	23	12	48	7	2	24	83	13
子どもなし	463	123	88	44	67	130	40	7	100	134	35
不詳	168	34	21	10	34	45	10	3	22	56	26
親との同別居	4,069	1,097	771	442	765	1,052	251	136	741	1,257	284
親と同居	805	284	232	148	205	210	85	28	144	218	52
夫の親と同居	557	116	61	25	94	140	21	12	107	194	42
妻の親と同居	245	167	168	122	110	69	64	16	37	24	10
両方の親と同居	3	1	3	1	1	1	-	-	-	-	-
親と別居	2,668	662	421	209	450	725	126	65	509	900	108
最も近い親と敷地内別居	150	54	31	17	31	35	7	4	21	55	7
最も近い親と近居	1,749	513	288	117	318	468	79	46	341	552	76
いずれの親とも遠居	769	95	102	75	101	222	40	15	147	293	25
その他	101	51	44	37	28	16	13	12	17	13	14
不詳	495	100	74	48	82	101	27	31	71	126	110
妻の従業上の地位	4,069	1,097	771	442	765	1,052	251	136	741	1,257	284
常勤	870	233	137	74	148	207	73	27	156	279	65
パート	1,010	273	183	90	190	262	55	28	177	309	65
自営・家族従業	433	118	90	41	96	101	40	24	91	120	33
専業主婦	1,491	411	314	211	282	420	68	48	270	472	90
その他	138	32	25	14	23	39	10	2	22	48	8
不詳	127	30	22	12	26	23	5	7	25	29	23

表57 親に対しての世話や手助け別有配偶女子数<複数回答>(つづき)

	合 計	親への手助け・世話／夫の父親									
		日常の 買い物	食 事	洗 濯	病 気 時 の 世 話	悩 み 事 の 相 談	生 活 費	病 院 ・ 施 設 等 へ の 入 所 資 金	そ の 他	な し	不 詳
妻の年齢区分	2,355	303	397	158	224	129	144	46	325	1,193	231
～24歳	43	5	9	4	1	3	4	-	2	21	8
25～29歳	213	10	21	5	1	6	7	1	20	138	20
30～34歳	455	35	56	11	6	18	9	4	50	287	39
35～39歳	561	49	60	18	30	22	23	6	68	334	44
40～44歳	408	48	63	29	38	16	27	12	58	209	41
45～49歳	280	66	70	30	42	26	31	8	51	93	22
50～54歳	197	45	63	30	48	17	17	5	36	62	16
55～59歳	136	36	44	24	43	18	19	6	27	34	21
60～64歳	49	9	11	7	14	3	5	3	12	15	10
65～69歳	7	-	-	-	-	-	1	1	-	-	5
70～74歳	4	-	-	-	1	-	1	-	1	-	3
75歳以上	2	-	-	-	-	-	-	-	-	-	2
居住地域区分	2,355	303	397	158	224	129	144	46	325	1,193	231
非人口集中地区	832	153	201	83	108	47	74	18	116	341	99
人口集中地区	1,523	150	196	75	116	82	70	28	209	852	132
10万人未満	249	33	35	16	29	13	15	4	34	130	27
20万人未満	265	30	37	14	19	10	19	6	32	144	20
50万人未満	548	45	66	23	33	37	18	11	84	307	45
100万人未満	120	11	20	8	12	7	5	1	16	64	8
200万人未満	202	14	20	5	8	5	6	2	29	125	20
200万人以上	139	17	18	9	15	10	7	4	14	82	12
末子年齢による区分	2,355	303	397	158	224	129	144	46	325	1,193	231
子どもあり	1,932	256	333	135	200	99	122	37	262	984	179
子どもと非同居	147	38	40	21	35	18	18	5	23	37	20
子どもと同居	1,785	218	293	114	165	81	104	32	239	947	159
18歳以上の子どもと同居	251	57	75	38	69	23	32	8	50	73	34
18歳未満の子どもをもつ	296	53	65	33	45	13	24	7	45	130	26
12歳未満の子どもをもつ	448	52	62	22	27	22	27	8	67	235	41
6歳未満の子どもをもつ	318	25	37	11	14	8	14	6	37	199	20
3歳未満の子どもをもつ	298	15	32	6	8	10	3	2	23	203	21
1歳未満の子どもをもつ	174	16	22	4	2	5	4	1	17	107	17
子どもなし	326	36	47	17	14	25	16	5	51	168	31
不詳	97	11	17	6	10	5	6	4	12	41	21
親との同別居	2,355	303	397	158	224	129	144	46	325	1,193	231
親と同居	472	158	203	104	102	36	76	12	59	129	44
夫の親と同居	366	153	198	102	90	27	70	10	43	71	37
妻の親と同居	105	5	5	2	11	9	6	2	16	58	7
両方の親と同居	1	-	-	-	1	-	-	-	-	-	-
親と別居	1,661	118	161	36	98	85	49	27	239	995	108
最も近い親と敷地内別居	117	18	22	7	14	8	8	4	18	50	10
最も近い親と近居	1,137	82	110	21	71	52	32	22	167	673	79
いずれの親とも遠居	407	18	29	8	13	25	9	1	54	272	19
その他	56	18	21	15	13	4	14	3	8	10	11
不詳	166	9	12	3	11	4	5	4	19	59	68
妻の従業上の地位	2,355	303	397	158	224	129	144	46	325	1,193	231
常勤	533	69	83	35	46	32	43	9	87	260	56
パート	589	74	116	37	52	35	31	12	73	304	52
自営・家族従業	210	45	57	26	35	10	23	8	35	76	25
専業主婦	889	99	123	50	77	42	39	13	107	491	82
その他	82	10	12	7	7	5	5	3	15	40	6
不詳	52	6	6	3	7	5	3	1	8	22	10

表57 親に対しての世話や手助け別有配偶女子数<複数回答>(つづき)

	合 計	親への手助け・世話/夫の母親									
		日常の 買い物	食 事	洗 濯	病 気 時 の 世 話	悩 み 事 の 相 談	生 活 費	病 院 ・ 施 設 等 へ の 入 所 資 金	そ の 他	な し	不 詳
妻の年齢区分	3,538	707	708	342	479	435	321	139	593	1,446	320
～24歳	49	6	8	5	2	4	4	-	4	21	9
25～29歳	235	20	27	8	7	21	13	2	25	135	27
30～34歳	520	57	62	14	19	45	18	1	66	296	41
35～39歳	664	89	86	29	39	61	39	7	92	356	45
40～44歳	594	120	104	50	57	70	62	18	102	249	45
45～49歳	456	134	117	51	83	69	46	21	89	141	35
50～54歳	412	118	120	64	109	70	51	21	72	127	29
55～59歳	347	100	109	70	93	54	47	22	86	76	44
60～64歳	182	46	53	33	48	29	30	33	46	36	24
65～69歳	62	14	19	15	18	11	11	12	9	6	13
70～74歳	12	3	3	3	4	1	-	2	2	1	5
75歳以上	5	-	-	-	-	-	-	-	-	2	3
居住地域区分	3,538	707	708	342	479	435	321	139	593	1,446	320
非人口集中地区	1,365	358	373	182	230	163	161	63	228	451	151
人口集中地区	2,173	349	335	160	249	272	160	76	365	995	169
10万人未満	402	84	81	45	67	45	43	22	62	161	39
20万人未満	354	58	55	29	36	38	33	16	52	165	25
50万人未満	743	106	98	40	75	96	44	16	132	356	60
100万人未満	196	33	38	22	29	28	15	9	34	88	8
200万人未満	268	35	34	8	19	41	11	1	45	130	22
200万人以上	210	33	29	16	23	24	14	12	40	95	15
末子年齢による区分	3,538	707	708	342	479	435	321	139	593	1,446	320
子どもあり	2,970	614	606	300	417	361	274	122	490	1,202	263
子どもと非同居	418	123	129	71	115	73	69	47	91	87	49
子どもと同居	2,552	491	477	229	302	288	205	75	399	1,115	214
18歳以上の子どもと同居	559	154	162	95	139	77	62	42	109	149	64
18歳未満の子どもをもつ	471	114	101	53	84	67	51	13	88	176	37
12歳未満の子どもをもつ	603	118	96	37	43	76	44	11	98	261	45
6歳未満の子どもをもつ	381	52	56	26	16	34	28	6	49	210	20
3歳未満の子どもをもつ	341	27	38	10	10	20	11	2	35	213	26
1歳未満の子どもをもつ	197	26	24	8	10	14	9	1	20	106	22
子どもなし	408	71	75	28	41	57	32	11	77	174	30
不詳	160	22	27	14	21	17	15	6	26	70	27
親との同居	3,538	707	708	342	479	435	321	139	593	1,446	320
親と同居	814	365	417	232	239	129	170	46	129	168	59
夫の親と同居	644	356	405	226	222	97	162	45	105	80	47
妻の親と同居	168	8	10	4	16	31	8	1	24	88	12
両方の親と同居	2	1	2	2	1	1	-	-	-	-	-
親と別居	2,316	274	224	65	187	270	113	65	408	1,166	140
最も近い親と敷地内別居	164	39	33	8	22	25	11	5	37	60	10
最も近い親と近居	1,550	203	151	42	137	172	70	45	266	772	100
いずれの親とも遠居	602	32	40	15	28	73	32	15	105	334	30
その他	99	40	45	28	25	11	22	6	15	16	13
不詳	309	28	22	17	28	25	16	22	41	96	108
妻の従業上の地位	3,538	707	708	342	479	435	321	139	593	1,446	320
常勤	781	169	167	82	103	96	81	26	136	306	68
パート	913	179	186	71	123	106	76	23	141	397	83
自営・家族従業	367	98	102	50	71	50	60	20	62	102	38
専業主婦	1,251	213	211	114	146	153	81	53	211	562	108
その他	122	26	21	12	16	16	10	9	24	51	6
不詳	104	22	21	13	20	14	13	8	19	28	17

表58 親に対する経済的支援別有配偶女子数

	合 計	親への金銭的援助/あなた(妻)の父親								
		渡 して ない	1 万 円 未 満	1 〜 2 万 円 未 満	2 〜 3 万 円 未 満	3 〜 5 万 円 未 満	5 〜 7 万 円 未 満	7 〜 10 万 円 未 満	10 万 円 以 上	不 詳
妻の年齢区分	2,838	2,556	48	32	22	17	6	5	5	147
~24歳	53	47	-	3	1	-	-	-	-	2
25~29歳	235	213	-	-	2	2	1	1	-	16
30~34歳	504	468	8	2	2	1	-	-	2	21
35~39歳	600	544	13	6	4	2	1	1	-	29
40~44歳	498	453	8	6	6	3	1	2	-	19
45~49歳	367	339	4	6	2	3	2	1	1	9
50~54歳	276	240	8	3	2	-	-	-	2	21
55~59歳	211	183	7	5	1	5	1	-	-	9
60~64歳	64	49	-	1	1	1	-	-	-	12
65~69歳	15	12	-	-	-	-	-	-	-	3
70~74歳	13	7	-	-	1	-	-	-	-	5
75歳以上	2	1	-	-	-	-	-	-	-	1
居住地区分	2,838	2,556	48	32	22	17	6	5	5	147
非人口集中地区	1,063	953	14	8	12	7	-	1	2	66
人口集中地区	1,775	1,603	34	24	10	10	6	4	3	81
10万人未満	298	272	2	4	3	2	-	1	-	14
20万人未満	293	259	7	2	4	1	3	1	1	15
50万人未満	625	574	14	8	2	2	1	2	1	21
100万人未満	166	144	6	3	1	2	1	-	1	8
200万人未満	224	201	3	4	-	-	1	-	-	15
200万人以上	169	153	2	3	-	3	-	-	-	8
末子年齢による区分	2,838	2,556	48	32	22	17	6	5	5	147
子どもあり	2,349	2,135	36	21	21	14	5	4	4	109
子どもと非同居	218	192	2	3	2	2	-	-	-	17
子どもと同居	2,131	1,943	34	18	19	12	5	4	4	92
18歳以上の子どもと同居	379	326	12	6	2	4	-	1	1	27
18歳未満の子どもをもつ	362	334	3	3	4	2	1	-	1	14
12歳未満の子どもをもつ	540	491	12	4	4	3	2	1	1	22
6歳未満の子どもをもつ	346	322	3	3	5	2	1	2	-	8
3歳未満の子どもをもつ	319	301	3	-	2	1	1	-	-	11
1歳未満の子どもをもつ	185	169	1	2	2	-	-	-	1	10
子どもなし	368	319	10	9	-	3	-	1	1	25
不詳	121	102	2	2	1	-	1	-	-	13
親との同別居	2,838	2,556	48	32	22	17	6	5	5	147
親と同居	540	475	9	7	8	9	2	3	3	24
夫の親と同居	399	368	4	3	4	1	-	1	-	18
妻の親と同居	140	106	5	4	4	8	2	2	3	6
両方の親と同居	1	1	-	-	-	-	-	-	-	-
親と別居	1,936	1,804	34	21	12	6	1	1	2	55
最も近い親と敷地内別居	117	107	1	-	1	2	-	-	1	5
最も近い親と近居	1,293	1,203	16	19	9	3	-	-	1	42
いずれの親とも遠居	526	494	17	2	2	1	1	1	-	8
その他	72	51	2	-	1	2	1	1	-	14
不詳	290	226	3	4	1	-	2	-	-	54
妻の従業上の地位	2,838	2,556	48	32	22	17	6	5	5	147
常勤	669	588	13	12	6	8	1	1	3	37
パート	714	660	9	6	7	1	1	-	-	30
自営・家族従業	269	231	5	3	4	3	-	-	1	22
専業主婦	1,022	937	19	8	5	5	3	2	1	42
その他	96	84	2	2	-	-	1	2	-	5
不詳	68	56	-	1	-	-	-	-	-	11

表58 親に対する経済的支援別有配偶女子数(つづき)

	合 計	親への金銭的援助/あなた(妻)の母親								
		渡 して ない	1 万 円 未 満	1 ~ 2 万 円 未 満	2 ~ 3 万 円 未 満	3 ~ 5 万 円 未 満	5 ~ 7 万 円 未 満	7 ~ 1 0 万 円 未 満	1 0 万 円 以 上	不 詳
妻の年齢区分	4,069	3,528	106	95	45	35	16	9	17	218
~24歳	56	47	1	4	1	-	1	-	-	2
25~29歳	245	214	1	5	1	4	2	2	1	15
30~34歳	548	505	8	6	6	-	-	-	2	21
35~39歳	677	597	18	10	10	4	1	2	4	31
40~44歳	630	564	16	12	7	4	3	2	-	22
45~49歳	538	478	6	14	5	7	3	1	3	21
50~54歳	515	436	25	11	5	3	1	1	4	29
55~59歳	459	380	19	19	4	7	3	-	1	26
60~64歳	250	203	9	7	4	4	1	-	1	21
65~69歳	105	77	1	5	2	1	1	1	1	16
70~74歳	37	22	2	1	-	1	-	-	-	11
75歳以上	9	5	-	1	-	-	-	-	-	3
居住地域区分	4,069	3,528	106	95	45	35	16	9	17	218
非人口集中地区	1,531	1,323	35	32	20	12	7	1	6	95
人口集中地区	2,538	2,205	71	63	25	23	9	8	11	123
10万人未満	443	388	8	10	6	3	1	1	1	25
20万人未満	417	358	14	6	8	5	3	2	2	19
50万人未満	870	760	28	23	8	5	3	4	5	34
100万人未満	257	217	10	9	1	4	-	1	2	13
200万人未満	309	272	8	7	1	-	1	-	-	20
200万人以上	242	210	3	8	1	6	1	-	1	12
末子年齢による区分	4,069	3,528	106	95	45	35	16	9	17	218
子どもあり	3,438	3,013	88	72	34	30	15	8	12	166
子どもと非同居	580	479	17	21	4	9	2	1	1	46
子どもと同居	2,858	2,534	71	51	30	21	13	7	11	120
18歳以上の子どもと同居	744	622	34	22	8	7	3	2	4	42
18歳未満の子どもをもつ	536	486	8	7	5	3	4	-	2	21
12歳未満の子どもをもつ	629	567	13	7	6	5	2	1	2	26
6歳未満の子どもをもつ	384	345	11	6	4	4	1	3	-	10
3歳未満の子どもをもつ	362	330	4	6	4	2	2	1	2	11
1歳未満の子どもをもつ	203	184	1	3	3	-	1	-	1	10
子どもなし	463	376	17	19	9	5	1	1	5	30
不詳	168	139	1	4	2	-	-	-	-	22
親との同居	4,069	3,528	106	95	45	35	16	9	17	218
親と同居	805	710	16	20	8	10	5	5	4	27
夫の親と同居	557	508	9	12	4	2	-	1	-	21
妻の親と同居	245	199	7	8	4	8	5	4	4	6
両方の親と同居	3	3	-	-	-	-	-	-	-	-
親と別居	2,668	2,406	71	60	26	16	6	1	8	74
最も近い親と敷地内別居	150	137	2	1	1	3	-	-	1	5
最も近い親と近居	1,749	1,580	41	40	17	8	4	-	6	53
いずれの親とも遠居	769	689	28	19	8	5	2	1	1	16
その他	101	67	2	2	6	5	2	2	2	13
不詳	495	345	17	13	5	4	3	1	3	104
妻の従業上の地位	4,069	3,528	106	95	45	35	16	9	17	218
常勤	870	730	21	26	15	15	4	2	10	47
パート	1,010	910	28	16	6	4	2	1	2	41
自営・家族従業	433	347	19	19	6	8	3	-	2	29
専業主婦	1,491	1,321	35	25	16	6	6	4	1	77
その他	138	118	2	5	1	2	1	2	1	6
不詳	127	102	1	4	1	-	-	-	1	18

表58 親に対する経済的支援別有配偶女子数(つづき)

	合計	親への金銭的援助/夫の父親								
		渡してない	1万円未満	1〜2万円未満	2〜3万円未満	3〜5万円未満	5〜7万円未満	7〜10万円未満	10万円以上	不詳
妻の年齢区分	2,355	2,053	34	28	29	18	8	11	11	163
~24歳	43	34	-	1	1	1	-	-	-	6
25~29歳	213	193	1	2	2	2	-	-	-	13
30~34歳	455	417	7	-	3	2	2	-	1	23
35~39歳	561	497	5	4	8	4	2	4	2	35
40~44歳	408	357	11	6	5	2	1	1	2	23
45~49歳	280	249	4	3	2	3	3	3	-	13
50~54歳	197	164	2	4	3	2	-	1	4	17
55~59歳	136	104	3	6	3	2	-	2	1	15
60~64歳	49	38	1	-	1	-	-	-	1	8
65~69歳	7	-	-	1	1	-	-	-	-	5
70~74歳	4	-	-	1	-	-	-	-	-	3
75歳以上	2	-	-	-	-	-	-	-	-	2
居住地区分	2,355	2,053	34	28	29	18	8	11	11	163
非人口集中地区	832	709	15	5	11	9	4	3	7	69
人口集中地区	1,523	1,344	19	23	18	9	4	8	4	94
10万人未満	249	214	2	3	2	1	-	2	2	23
20万人未満	265	230	7	6	2	4	-	1	-	15
50万人未満	548	494	5	6	9	3	2	2	-	27
100万人未満	120	109	1	2	-	-	-	-	1	7
200万人未満	202	180	3	-	2	-	2	1	-	14
200万人以上	139	117	1	6	3	1	-	2	1	8
末子年齢による区分	2,355	2,053	34	28	29	18	8	11	11	163
子どもあり	1,932	1,696	29	23	22	15	8	9	8	122
子ども非同居	147	113	3	6	3	3	-	-	1	18
子ども同居	1,785	1,583	26	17	19	12	8	9	7	104
18歳以上の子ども同居	251	201	5	5	2	2	-	2	1	33
18歳未満の子どもをもつ	296	263	4	2	4	-	3	3	2	15
12歳未満の子どもをもつ	448	388	9	5	7	7	2	4	1	25
6歳未満の子どもをもつ	318	292	6	3	4	-	1	-	1	11
3歳未満の子どもをもつ	298	280	2	1	1	3	1	-	-	10
1歳未満の子どもをもつ	174	159	-	1	1	-	1	-	2	10
子どもなし	326	281	5	3	5	2	-	2	3	25
不詳	97	76	-	2	2	1	-	-	-	16
親との同別居	2,355	2,053	34	28	29	18	8	11	11	163
親と同居	472	392	7	7	9	10	5	5	7	30
夫の親と同居	366	295	5	7	7	9	5	5	7	26
妻の親と同居	105	96	2	-	2	1	-	-	-	4
両方の親と同居	1	1	-	-	-	-	-	-	-	-
親と別居	1,661	1,521	25	19	17	7	3	5	3	61
最も近い親と敷地内別居	117	100	3	2	1	4	1	1	-	5
最も近い親と近居	1,137	1,041	15	12	11	3	1	3	1	50
いずれの親とも遠居	407	380	7	5	5	-	1	1	2	6
その他	56	39	1	2	-	1	-	1	-	12
不詳	166	101	1	-	3	-	-	-	1	60
妻の従業上の地位	2,355	2,053	34	28	29	18	8	11	11	163
常勤	533	447	11	8	8	6	4	3	4	42
パート	589	529	8	3	10	4	2	2	-	31
自営・家族従業	210	172	3	4	3	2	1	1	3	21
専業主婦	889	792	11	10	6	5	1	4	4	56
その他	82	72	-	2	1	1	-	1	-	5
不詳	52	41	1	1	1	-	-	-	-	8

表58 親に対する経済的支援別有配偶女子数(つづき)

	合 計	親への金銭的援助/夫の母親								
		渡 して ない	1 万 円 未 満	1 〜 2 万 円 未 満	2 〜 3 万 円 未 満	3 〜 5 万 円 未 満	5 〜 7 万 円 未 満	7 〜 1 0 万 円 未 満	1 0 万 円 以 上	不 詳
妻の年齢区分	3,538	2,976	64	76	58	59	18	23	29	235
～24歳	49	37	-	-	4	1	-	1	-	6
25～29歳	235	203	2	3	2	6	-	-	1	18
30～34歳	520	461	8	8	7	3	4	1	3	25
35～39歳	664	583	8	10	7	11	2	5	2	36
40～44歳	594	503	12	12	7	11	4	3	7	35
45～49歳	456	399	7	6	3	6	2	4	4	25
50～54歳	412	335	10	12	11	8	2	3	8	23
55～59歳	347	276	9	13	9	6	2	2	1	29
60～64歳	182	134	5	7	6	4	2	-	3	21
65～69歳	62	36	3	5	2	2	-	4	-	10
70～74歳	12	7	-	-	-	1	-	-	-	4
75歳以上	5	2	-	-	-	-	-	-	-	3
居住地区分	3,538	2,976	64	76	58	59	18	23	29	235
非人口集中地区	1,365	1,125	22	22	25	33	6	11	8	113
人口集中地区	2,173	1,851	42	54	33	26	12	12	21	122
10万人未満	402	334	5	4	6	10	-	3	6	34
20万人未満	354	301	8	10	6	7	2	1	2	17
50万人未満	743	639	17	18	12	6	6	3	5	37
100万人未満	196	170	6	4	3	-	2	-	4	7
200万人未満	268	235	5	6	2	1	1	2	1	15
200万人以上	210	172	1	12	4	2	1	3	3	12
末子年齢による区分	3,538	2,976	64	76	58	59	18	23	29	235
子どもあり	2,970	2,505	57	66	48	45	17	18	25	189
子どもと非同居	418	318	10	17	12	6	2	7	5	41
子どもと同居	2,552	2,187	47	49	36	39	15	11	20	148
18歳以上の子どもと同居	559	450	16	13	10	12	3	1	7	47
18歳未満の子どもをもつ	471	404	6	8	8	6	2	3	4	30
12歳未満の子どもをもつ	603	514	9	13	8	10	6	5	5	33
6歳未満の子どもをもつ	381	341	10	11	2	2	1	1	2	11
3歳未満の子どもをもつ	341	312	4	2	4	6	2	1	-	10
1歳未満の子どもをもつ	197	166	2	2	4	3	1	-	2	17
子どもなし	408	346	6	7	5	9	1	5	3	26
不詳	160	125	1	3	5	5	-	-	1	20
親との同居	3,538	2,976	64	76	58	59	18	23	29	235
親と同居	814	659	12	17	19	24	12	13	15	43
夫の親と同居	644	503	8	14	17	24	12	13	15	38
妻の親と同居	168	154	4	3	2	-	-	-	-	5
両方の親と同居	2	2	-	-	-	-	-	-	-	-
親と別居	2,316	2,056	47	51	31	26	5	8	11	81
最も近い親と敷地内別居	164	137	4	4	3	7	-	-	1	8
最も近い親と近居	1,550	1,385	29	27	22	13	3	3	6	62
いずれの親とも遠居	602	534	14	20	6	6	2	5	4	11
その他	99	73	2	2	3	3	-	1	-	15
不詳	309	188	3	6	5	6	1	1	3	96
妻の従業上の地位	3,538	2,976	64	76	58	59	18	23	29	235
常勤	781	629	15	21	14	18	7	7	11	59
パート	913	791	16	16	17	11	2	3	2	55
自営・家族従業	367	286	11	8	8	10	-	6	8	30
専業主婦	1,251	1,083	20	26	14	15	8	6	7	72
その他	122	108	1	3	2	2	-	1	-	5
不詳	104	79	1	2	3	3	1	-	1	14

表59 親との同居・別居別有配偶女子数

	合 計	親との同別居 ／あなた(妻)の父親			合 計	親との同別居 ／あなた(妻)の母親		
		同 居	別 居	不 詳		同 居	別 居	不 詳
妻の年齢区分	2,838	167	2,567	104	4,069	313	3,588	168
～24歳	53	2	49	2	56	3	52	1
25～29歳	235	16	212	7	245	18	222	5
30～34歳	504	18	474	12	548	26	513	9
35～39歳	600	31	559	10	677	40	625	12
40～44歳	498	24	463	11	630	41	578	11
45～49歳	367	28	332	7	538	43	481	14
50～54歳	276	25	237	14	515	45	441	29
55～59歳	211	20	175	16	459	50	382	27
60～64歳	64	1	49	14	250	30	193	27
65～69歳	15	2	10	3	105	14	74	17
70～74歳	13	-	7	6	37	2	23	12
75歳以上	2	-	-	2	9	1	4	4
居住地域区分	2,838	167	2,567	104	4,069	313	3,588	168
非人口集中地区	1,063	95	923	45	1,531	141	1,310	80
人口集中地区	1,775	72	1,644	59	2,538	172	2,278	88
10万人未満	298	7	278	13	443	36	387	20
20万人未満	293	11	273	9	417	30	375	12
50万人未満	625	24	582	19	870	52	794	24
100万人未満	166	14	146	6	257	24	221	12
200万人未満	224	4	211	9	309	9	287	13
200万人以上	169	12	154	3	242	21	214	7
末子年齢による区分	2,838	167	2,567	104	4,069	313	3,588	168
子どもあり	2,349	151	2,120	78	3,438	284	3,018	136
子どもと非同居	218	17	186	15	580	65	461	54
子どもと同居	2,131	134	1,934	63	2,858	219	2,557	82
18歳以上の子どもと同居	379	33	320	26	744	75	628	41
18歳未満の子どもをもつ	362	24	329	9	536	38	487	11
12歳未満の子どもをもつ	540	36	491	13	629	50	565	14
6歳未満の子どもをもつ	346	17	326	3	384	24	356	4
3歳未満の子どもをもつ	319	15	296	8	362	19	334	9
1歳未満の子どもをもつ	185	9	172	4	203	13	187	3
子どもなし	368	12	341	15	463	24	423	16
不詳	121	4	106	11	168	5	147	16
親との同別居	2,838	167	2,567	104	4,069	313	3,588	168
親と同居	540	128	409	3	805	245	558	2
夫の親と同居	399	-	399	-	557	-	557	-
妻の親と同居	140	127	10	3	245	242	1	2
両方の親と同居	1	1	-	-	3	3	-	-
親と別居	1,936	-	1,936	-	2,668	-	2,668	-
最も近い親と敷地内別居	117	-	117	-	150	-	150	-
最も近い親と近居	1,293	-	1,293	-	1,749	-	1,749	-
いずれの親とも遠居	526	-	526	-	769	-	769	-
その他	72	39	11	22	101	68	7	26
不詳	290	-	211	79	495	-	355	140
妻の従業上の地位	2,838	167	2,567	104	4,069	313	3,588	168
常勤	669	40	610	19	870	68	771	31
パート	714	51	644	19	1,010	80	900	30
自営・家族従業	269	14	237	18	433	33	376	24
専業主婦	1,022	50	937	35	1,491	106	1,324	61
その他	96	7	84	5	138	15	117	6
不詳	68	5	55	8	127	11	100	16

表59 親との同居・別居別有配偶女子数(つづき)

	合 計	親との同別居 ／夫の父			合 計	親との同別居 ／夫の母		
		同 居	別 居	不 詳		同 居	別 居	不 詳
妻の年齢区分	2,355	392	1,859	104	3,538	714	2,667	157
～24歳	43	7	33	3	49	8	40	1
25～29歳	213	29	182	2	235	33	198	4
30～34歳	455	41	397	17	520	53	453	14
35～39歳	561	69	483	9	664	90	564	10
40～44歳	408	52	339	17	594	100	471	23
45～49歳	280	83	186	11	456	134	303	19
50～54歳	197	57	128	12	412	113	281	18
55～59歳	136	43	79	14	347	109	214	24
60～64歳	49	10	29	10	182	52	106	24
65～69歳	7	1	2	4	62	19	30	13
70～74歳	4	-	1	3	12	3	4	5
75歳以上	2	-	-	2	5	-	3	2
居住地域区分	2,355	392	1,859	104	3,538	714	2,667	157
非人口集中地区	832	225	570	37	1,365	409	882	74
人口集中地区	1,523	167	1,289	67	2,173	305	1,785	83
10万人未満	249	42	191	16	402	86	290	26
20万人未満	265	32	217	16	354	58	283	13
50万人未満	548	46	484	18	743	79	641	23
100万人未満	120	18	97	5	196	38	151	7
200万人未満	202	8	186	8	268	15	243	10
200万人以上	139	21	114	4	210	29	177	4
末子年齢による区分	2,355	392	1,859	104	3,538	714	2,667	157
子どもあり	1,932	351	1,501	80	2,970	631	2,207	132
子どもと非同居	147	38	95	14	418	120	256	42
子どもと同居	1,785	313	1,406	66	2,552	511	1,951	90
18歳以上の子どもと同居	251	85	144	22	559	167	352	40
18歳未満の子どもをもつ	296	74	210	12	471	121	332	18
12歳未満の子どもをもつ	448	71	361	16	603	109	476	18
6歳未満の子どもをもつ	318	37	272	9	381	58	319	4
3歳未満の子どもをもつ	298	27	266	5	341	32	303	6
1歳未満の子どもをもつ	174	19	153	2	197	24	169	4
子どもなし	326	25	288	13	408	50	346	12
不詳	97	16	70	11	160	33	114	13
親との同別居	2,355	392	1,859	104	3,538	714	2,667	157
親と同居	472	349	110	13	814	634	174	6
夫の親と同居	366	348	5	13	644	632	6	6
妻の親と同居	105	-	105	-	168	-	168	-
両方の親と同居	1	1	-	-	2	2	-	-
親と別居	1,661	-	1,661	-	2,316	-	2,316	-
最も近い親と敷地内別居	117	-	117	-	164	-	164	-
最も近い親と近居	1,137	-	1,137	-	1,550	-	1,550	-
いずれの親とも遠居	407	-	407	-	602	-	602	-
その他	56	43	2	11	99	80	7	12
不詳	166	-	86	80	309	-	170	139
妻の従業上の地位	2,355	392	1,859	104	3,538	714	2,667	157
常勤	533	103	403	27	781	199	549	33
パート	589	108	464	17	913	179	694	40
自営・家族従業	210	58	141	11	367	108	237	22
専業主婦	889	98	754	37	1,251	168	1,035	48
その他	82	10	67	5	122	25	95	2
不詳	52	15	30	7	104	35	57	12

表60 親との時間距離別有配偶女子数

	合 計	親の家までの所要時間／あなた(妻)の父親									
		同じ 建物内 (玄関も 同じ)	同じ 建物内 (玄関は 別々)	同じ 敷地内 の別棟	1 5 分 未 満	1 5 〜 3 0 分 未 満	3 0 〜 6 0 分 未 満	1 〜 2 時 間 未 満	2 〜 3 時 間 未 満	3 時 間 以 上	不 詳
妻の年齢区分	2,838	147	20	37	541	492	446	412	155	484	104
～24歳	53	2	-	-	14	9	12	3	4	7	2
25～29歳	235	16	-	-	50	38	38	31	9	46	7
30～34歳	504	15	3	4	98	90	84	96	24	78	12
35～39歳	600	27	4	5	114	115	106	91	30	98	10
40～44歳	498	20	4	10	95	80	75	85	33	85	11
45～49歳	367	23	5	5	64	72	54	46	24	67	7
50～54歳	276	23	2	6	51	39	43	29	19	50	14
55～59歳	211	18	2	6	38	33	26	25	9	38	16
60～64歳	64	1	-	1	13	12	5	5	3	10	14
65～69歳	15	2	-	-	4	2	1	1	-	2	3
70～74歳	13	-	-	-	-	2	2	-	-	3	6
75歳以上	2	-	-	-	-	-	-	-	-	-	2
居住地域区分	2,838	147	20	37	541	492	446	412	155	484	104
非人口集中地区	1,063	91	4	17	240	225	178	109	38	116	45
人口集中地区	1,775	56	16	20	301	267	268	303	117	368	59
10万人未満	298	5	2	6	77	57	51	31	7	49	13
20万人未満	293	9	2	3	53	44	35	50	21	67	9
50万人未満	625	20	4	8	92	97	101	115	46	123	19
100万人未満	166	10	4	1	25	18	20	37	14	31	6
200万人未満	224	1	3	-	23	30	30	44	19	65	9
200万人以上	169	11	1	2	31	21	31	26	10	33	3
末子年齢による区分	2,838	147	20	37	541	492	446	412	155	484	104
子どもあり	2,349	131	20	33	461	413	369	334	122	388	78
子どもと非同居	218	14	3	4	50	33	33	23	6	37	15
子どもと同居	2,131	117	17	29	411	380	336	311	116	351	63
18歳以上の子どもと同居	379	31	2	8	66	58	56	37	26	69	26
18歳未満の子どもをもつ	362	19	5	4	68	69	54	61	23	50	9
12歳未満の子どもをもつ	540	32	4	10	109	104	86	78	24	80	13
6歳未満の子どもをもつ	346	13	4	5	67	59	52	56	16	71	3
3歳未満の子どもをもつ	319	14	1	2	61	60	59	54	15	45	8
1歳未満の子どもをもつ	185	8	1	-	40	30	29	25	12	36	4
子どもなし	368	12	-	3	58	49	61	63	29	78	15
不詳	121	4	-	1	22	30	16	15	4	18	11
親との同別居	2,838	147	20	37	541	492	446	412	155	484	104
親と同居	540	111	17	3	86	103	92	61	14	50	3
夫の親と同居	399	-	-	3	86	100	90	59	14	47	-
妻の親と同居	140	111	16	-	-	3	2	-	-	3	3
両方の親と同居	1	-	1	-	-	-	-	-	-	-	-
親と別居	1,936	-	-	27	381	355	317	317	130	409	-
最も近い親と敷地内別居	117	-	-	27	16	29	16	15	3	11	-
最も近い親と同居	1,293	-	-	-	365	326	301	128	47	126	-
いずれの親とも遠居	526	-	-	-	-	-	-	174	80	272	-
その他	72	36	3	-	3	5	1	2	-	-	22
不詳	290	-	-	7	71	29	36	32	11	25	79
妻の従業上の地位	2,838	147	20	37	541	492	446	412	155	484	104
常勤	669	39	1	11	135	131	130	80	33	90	19
パート	714	45	6	11	140	126	109	102	44	112	19
自営・家族従業	269	11	3	3	63	42	35	36	12	46	18
専業主婦	1,022	41	9	8	167	173	149	168	60	212	35
その他	96	7	-	2	22	11	16	14	4	15	5
不詳	68	4	1	2	14	9	7	12	2	9	8

表60 親との時間距離別有配偶女子数(つづき)

	合 計	親の家までの所要時間/あなた(妻)の母親									
		同じ建物内 (玄関も同じ)	同じ建物内 (玄関は別々)	同じ敷地内の別棟	15分未満	15分30分未満	30分60分未満	1〜2時間未満	2〜3時間未満	3時間以上	不詳
妻の年齢区分	4,069	287	26	56	777	682	616	535	214	708	168
～24歳	56	3	-	-	15	13	14	-	4	6	1
25～29歳	245	17	1	2	55	39	40	31	10	45	5
30～34歳	548	22	4	6	112	98	86	100	29	82	9
35～39歳	677	37	3	6	140	129	115	98	39	98	12
40～44歳	630	37	4	11	135	98	92	100	35	107	11
45～49歳	538	38	5	8	90	98	89	72	31	93	14
50～54歳	515	42	3	8	97	70	82	54	27	103	29
55～59歳	459	45	5	10	79	81	54	53	19	86	27
60～64歳	250	29	1	5	34	37	26	20	16	55	27
65～69歳	105	14	-	-	14	14	12	4	3	27	17
70～74歳	37	2	-	-	3	4	6	3	1	6	12
75歳以上	9	1	-	-	3	1	-	-	-	-	4
居住地域区分	4,069	287	26	56	777	682	616	535	214	708	168
非人口集中地区	1,531	137	4	23	349	321	243	149	51	174	80
人口集中地区	2,538	150	22	33	428	361	373	386	163	534	88
10万人未満	443	33	3	9	111	77	74	39	15	62	20
20万人未満	417	28	2	3	70	60	52	64	31	95	12
50万人未満	870	48	4	9	142	136	131	154	62	160	24
100万人未満	257	17	7	5	35	27	32	43	18	61	12
200万人未満	309	5	4	2	31	39	46	50	27	92	13
200万人以上	242	19	2	5	39	22	38	36	10	64	7
末子年齢による区分	4,069	287	26	56	777	682	616	535	214	708	168
子どもあり	3,438	260	24	53	671	588	508	443	173	582	136
子どもと非同居	580	60	5	8	98	96	75	52	24	108	54
子どもと同居	2,858	200	19	45	573	492	433	391	149	474	82
18歳以上の子どもと同居	744	71	4	15	129	112	101	81	41	149	41
18歳未満の子どもをもつ	536	33	5	10	106	100	83	82	27	79	11
12歳未満の子どもをもつ	629	46	4	9	137	116	96	86	29	92	14
6歳未満の子どもをもつ	384	21	3	6	79	64	58	61	18	70	4
3歳未満の子どもをもつ	362	17	2	3	79	67	63	57	19	46	9
1歳未満の子どもをもつ	203	12	1	2	43	33	32	24	15	38	3
子どもなし	463	23	1	2	79	63	84	71	30	94	16
不詳	168	4	1	1	27	31	24	21	11	32	16
親との同別居	4,069	287	26	56	777	682	616	535	214	708	168
親と同居	805	222	23	2	114	141	128	82	21	70	2
夫の親と同居	557	-	-	2	113	141	128	82	21	70	-
妻の親と同居	245	220	22	-	1	-	-	-	-	-	2
両方の親と同居	3	2	1	-	-	-	-	-	-	-	-
親と別居	2,668	-	-	39	567	480	440	401	165	576	-
最も近い親と敷地内別居	150	-	-	39	18	39	21	20	4	9	-
最も近い親と近居	1,749	-	-	-	549	441	419	137	54	149	-
いずれの親とも遠居	769	-	-	-	-	-	-	244	107	418	-
その他	101	65	3	-	1	2	2	1	-	1	26
不詳	495	-	-	15	95	59	46	51	28	61	140
妻の従業上の地位	4,069	287	26	56	777	682	616	535	214	708	168
常勤	870	67	1	10	171	172	163	95	42	118	31
パート	1,010	74	6	14	207	174	147	134	56	168	30
自営・家族従業	433	28	5	7	100	74	52	52	17	74	24
専業主婦	1,491	94	12	21	248	227	219	222	88	299	61
その他	138	14	1	3	28	19	17	18	7	25	6
不詳	127	10	1	1	23	16	18	14	4	24	16

表60 親との時間距離別有配偶女子数(つづき)

	合計	親の家までの所要時間／夫の父親									
		同じ建物内 (玄関も同じ)	同じ建物内 (玄関は別々)	同じ敷地内の別棟	15分未満	15分30分未満	30分60分未満	1〜2時間未満	2〜3時間未満	3時間以上	不詳
妻の年齢区分	2,355	343	49	97	430	304	275	253	109	391	104
～24歳	43	6	1	3	8	4	4	4	4	6	3
25～29歳	213	22	7	5	48	34	24	19	10	42	2
30～34歳	455	37	4	14	95	63	56	67	27	75	17
35～39歳	561	61	8	30	92	101	82	68	23	87	9
40～44歳	408	46	6	21	82	38	52	48	19	79	17
45～49歳	280	73	10	9	50	28	28	19	12	40	11
50～54歳	197	48	9	5	30	20	17	17	7	32	12
55～59歳	136	39	4	8	17	14	10	8	5	17	14
60～64歳	49	10	-	2	8	2	2	2	2	11	10
65～69歳	7	1	-	-	-	-	-	1	-	1	4
70～74歳	4	-	-	-	-	-	-	-	-	1	3
75歳以上	2	-	-	-	-	-	-	-	-	-	2
居住地域区分	2,355	343	49	97	430	304	275	253	109	391	104
非人口集中地区	832	208	17	65	197	110	66	46	21	65	37
人口集中地区	1,523	135	32	32	233	194	209	207	88	326	67
10万人未満	249	36	6	10	50	33	27	20	11	40	16
20万人未満	265	25	7	5	31	38	34	29	18	62	16
50万人未満	548	39	7	14	97	68	76	77	30	122	18
100万人未満	120	12	6	1	19	18	9	22	7	21	5
200万人未満	202	6	2	-	17	18	41	40	12	58	8
200万人以上	139	17	4	2	19	19	22	19	10	23	4
末子年齢による区分	2,355	343	49	97	430	304	275	253	109	391	104
子どもあり	1,932	308	43	82	364	250	214	203	92	296	80
子どもと非同居	147	36	2	7	28	16	10	10	3	21	14
子どもと同居	1,785	272	41	75	336	234	204	193	89	275	66
18歳以上の子どもと同居	251	73	12	6	36	23	17	16	11	35	22
18歳未満の子どもをもつ	296	65	9	11	56	30	28	24	14	47	12
12歳未満の子どもをもつ	448	63	8	25	85	65	53	51	19	63	16
6歳未満の子どもをもつ	318	31	6	13	60	51	44	37	18	49	9
3歳未満の子どもをもつ	298	22	5	16	57	47	38	49	12	47	5
1歳未満の子どもをもつ	174	18	1	4	42	18	24	16	15	34	2
子どもなし	326	22	3	12	49	48	52	39	14	74	13
不詳	97	13	3	3	17	6	9	11	3	21	11
親との同別居	2,355	343	49	97	430	304	275	253	109	391	104
親と同居	472	305	44	1	14	19	28	11	12	25	13
夫の親と同居	366	304	44	-	2	-	-	-	-	3	13
妻の親と同居	105	-	-	1	12	19	28	11	12	22	-
両方の親と同居	1	1	-	-	-	-	-	-	-	-	-
親と別居	1,661	-	-	91	393	270	235	226	95	351	-
最も近い親と敷地内別居	117	-	-	91	4	6	7	3	2	4	-
最も近い親と近居	1,137	-	-	-	389	264	228	97	40	119	-
いずれの親とも遠居	407	-	-	-	-	-	-	126	53	228	-
その他	56	38	5	-	-	-	1	1	-	-	11
不詳	166	-	-	5	23	15	11	15	2	15	80
妻の従業上の地位	2,355	343	49	97	430	304	275	253	109	391	104
常勤	533	94	9	23	98	69	72	48	22	71	27
パート	589	92	16	25	110	81	75	70	24	79	17
自営・家族従業	210	50	8	14	48	20	18	12	4	25	11
専業主婦	889	86	12	28	149	121	94	111	54	197	37
その他	82	9	1	4	18	8	12	8	3	14	5
不詳	52	12	3	3	7	5	4	4	2	5	7

表60 親との時間距離別有配偶女子数(つづき)

	合計	親の家までの所要時間/夫の母親									
		同じ建物内 (玄関も同じ)	同じ建物内 (玄関は別々)	同じ敷地内の別棟	15分未満	15分30分未満	30分60分未満	12時間未満	23時間未満	3時間以上	不詳
妻の年齢区分	3,538	647	67	142	616	442	396	336	164	571	157
～24歳	49	7	1	3	9	7	7	3	4	7	1
25～29歳	235	26	7	6	50	34	32	22	12	42	4
30～34歳	520	48	5	16	113	68	70	70	35	81	14
35～39歳	664	82	8	32	121	123	95	74	25	94	10
40～44歳	594	92	8	31	109	63	68	57	28	115	23
45～49歳	456	117	17	18	74	49	47	34	16	65	19
50～54歳	412	103	10	14	69	45	33	35	13	72	18
55～59歳	347	102	7	18	48	33	28	22	15	50	24
60～64歳	182	49	3	3	18	18	14	11	13	29	24
65～69歳	62	18	1	-	4	2	2	6	2	14	13
70～74歳	12	3	-	-	1	-	-	2	-	1	5
75歳以上	5	-	-	1	-	-	-	-	1	1	2
居住地域区分	3,538	647	67	142	616	442	396	336	164	571	157
非人口集中地区	1,365	386	23	89	277	170	111	78	39	118	74
人口集中地区	2,173	261	44	53	339	272	285	258	125	453	83
10万人未満	402	77	9	17	80	47	52	31	14	49	26
20万人未満	354	49	9	5	49	53	36	37	25	78	13
50万人未満	743	70	9	22	124	97	95	91	42	170	23
100万人未満	196	31	7	4	29	24	15	25	10	44	7
200万人未満	268	10	5	2	27	25	54	48	19	68	10
200万人以上	210	24	5	3	30	26	33	26	15	44	4
末子年齢による区分	3,538	647	67	142	616	442	396	336	164	571	157
子どもあり	2,970	570	61	118	519	377	313	280	144	456	132
子どもと非同居	418	111	9	18	58	40	26	29	18	67	42
子どもと同居	2,552	459	52	100	461	337	287	251	126	389	90
18歳以上の子どもと同居	559	153	14	16	86	58	46	40	24	82	40
18歳未満の子どもをもつ	471	105	16	20	81	56	48	35	19	73	18
12歳未満の子どもをもつ	603	99	10	30	109	92	69	65	25	86	18
6歳未満の子どもをもつ	381	52	6	14	73	58	48	44	26	56	4
3歳未満の子どもをもつ	341	27	5	14	70	51	46	53	15	54	6
1歳未満の子どもをもつ	197	23	1	6	42	22	30	14	17	38	4
子どもなし	408	47	3	17	66	55	68	45	15	80	12
不詳	160	30	3	7	31	10	15	11	5	35	13
親との同別居	3,538	647	67	142	616	442	396	336	164	571	157
親と同居	814	573	61	3	24	46	38	23	13	27	6
夫の親と同居	644	571	61	1	1	1	2	-	-	1	6
妻の親と同居	168	-	-	2	23	45	36	23	13	26	-
両方の親と同居	2	2	-	-	-	-	-	-	-	-	-
親と別居	2,316	-	-	129	559	358	326	293	141	510	-
最も近い親と敷地内別居	164	-	-	129	3	6	9	5	3	9	-
最も近い親と近居	1,550	-	-	-	556	352	317	109	48	168	-
いずれの親とも遠居	602	-	-	-	-	-	-	179	90	333	-
その他	99	74	6	1	2	1	2	1	-	-	12
不詳	309	-	-	9	31	37	30	19	10	34	139
妻の従業上の地位	3,538	647	67	142	616	442	396	336	164	571	157
常勤	781	187	12	34	135	99	93	66	27	95	33
パート	913	158	21	35	169	126	112	89	41	122	40
自営・家族従業	367	98	10	19	78	43	19	22	10	46	22
専業主婦	1,251	150	18	42	199	153	145	142	78	276	48
その他	122	22	3	5	22	12	19	11	5	21	2
不詳	104	32	3	7	13	9	8	6	3	11	12

表61 別居の親の居住形態別有配偶女子数

	合計	親の居住状態/あなた(妻)の父親							
		ひとり暮らし	夫婦ふたり暮らし	結婚している子どもと同居	結婚していない子どもと同居	病院に長期入院中	施設に入所中	その他	不詳
妻の年齢区分	2,567	160	1,276	440	496	18	34	124	19
～24歳	49	3	12	4	23	-	-	5	2
25～29歳	212	10	81	19	78	-	-	23	1
30～34歳	474	20	231	40	133	-	1	46	3
35～39歳	559	35	332	60	101	2	3	22	4
40～44歳	463	30	254	77	78	5	4	12	3
45～49歳	332	21	184	67	44	5	3	6	2
50～54歳	237	19	107	80	21	-	7	3	-
55～59歳	175	14	62	66	13	1	10	6	3
60～64歳	49	6	11	20	3	5	3	-	1
65～69歳	10	2	1	4	1	-	1	1	-
70～74歳	7	-	1	3	1	-	2	-	-
75歳以上	-	-	-	-	-	-	-	-	-
居住地域区分	2,567	160	1,276	440	496	18	34	124	19
非人口集中地区	923	55	421	200	165	7	14	52	9
人口集中地区	1,644	105	855	240	331	11	20	72	10
10万人未満	278	12	135	50	63	2	2	12	2
20万人未満	273	21	142	43	51	2	5	8	1
50万人未満	582	35	309	87	105	2	7	33	4
100万人未満	146	8	76	17	38	1	2	4	-
200万人未満	211	14	123	16	45	2	1	8	2
200万人以上	154	15	70	27	29	2	3	7	1
末子年齢による区分	2,567	160	1,276	440	496	18	34	124	19
子どもあり	2,120	134	1,054	390	390	16	30	93	13
子どもと非同居	186	18	77	63	17	-	6	3	2
子どもと同居	1,934	116	977	327	373	16	24	90	11
18歳以上の子どもと同居	320	25	133	103	32	8	11	7	1
18歳未満の子どもをもつ	329	15	177	81	42	1	5	7	1
12歳未満の子どもをもつ	491	30	271	64	88	5	7	23	3
6歳未満の子どもをもつ	326	24	169	39	69	2	-	20	3
3歳未満の子どもをもつ	296	16	141	24	93	-	1	19	2
1歳未満の子どもをもつ	172	6	86	16	49	-	-	14	1
子どもなし	341	19	164	30	97	-	2	26	3
不詳	106	7	58	20	9	2	2	5	3
親との同居	2,567	160	1,276	440	496	18	34	124	19
親と同居	409	22	168	96	83	4	7	21	8
夫の親と同居	399	18	166	95	83	3	7	20	7
妻の親と同居	10	4	2	1	-	1	-	1	1
両方の親と同居	-	-	-	-	-	-	-	-	-
親と別居	1,936	113	1,017	299	380	11	21	90	5
最も近い親と敷地内別居	117	5	63	22	19	2	1	5	-
最も近い親と近居	1,293	78	669	192	265	7	12	67	3
いずれの親とも遠居	526	30	285	85	96	2	8	18	2
その他	11	5	-	2	-	-	-	3	1
不詳	211	20	91	43	33	3	6	10	5
妻の従業上の地位	2,567	160	1,276	440	496	18	34	124	19
常勤	610	26	302	119	119	2	10	27	5
パート	644	46	308	127	116	10	2	31	4
自営・家族従業	237	18	121	49	28	4	6	10	1
専業主婦	937	62	480	115	207	2	14	50	7
その他	84	3	41	18	18	-	1	3	-
不詳	55	5	24	12	8	-	1	3	2

表61 別居の親の居住形態別有配偶女子数(つづき)

	合計	親の居住状態/あなた(妻)の母親							
		ひとり暮らし	夫婦ふたり暮らし	結婚している子どもと同居	居結婚していない子どもと同居	病院に長期入院中	施設に入所中	その他	不詳
妻の年齢区分	3,588	509	1,270	785	688	36	126	139	35
～24歳	52	4	13	4	26	-	-	3	2
25～29歳	222	10	82	20	85	-	-	24	1
30～34歳	513	42	233	43	145	-	-	46	4
35～39歳	625	63	334	70	130	-	2	23	3
40～44歳	578	87	251	95	115	2	4	21	3
45～49歳	481	86	181	110	70	3	15	8	8
50～54歳	441	96	106	151	58	3	20	3	4
55～59歳	382	76	59	159	31	10	37	8	2
60～64歳	193	33	10	94	21	9	19	3	4
65～69歳	74	8	1	30	6	6	21	-	2
70～74歳	23	4	-	7	-	3	7	-	2
75歳以上	4	-	-	2	1	-	1	-	-
居住地域区分	3,588	509	1,270	785	688	36	126	139	35
非人口集中地区	1,310	166	414	353	237	14	47	57	22
人口集中地区	2,278	343	856	432	451	22	79	82	13
10万人未満	387	51	141	82	84	2	11	15	1
20万人未満	375	51	143	76	76	4	12	11	2
50万人未満	794	116	304	148	151	6	35	28	6
100万人未満	221	40	75	46	44	3	7	6	-
200万人未満	287	42	124	37	59	7	7	10	1
200万人以上	214	43	69	43	37	-	7	12	3
末子年齢による区分	3,588	509	1,270	785	688	36	126	139	35
子どもあり	3,018	444	1,047	709	546	30	110	104	28
子ども非同居	461	75	73	189	40	19	47	8	10
子ども同居	2,557	369	974	520	506	11	63	96	18
18歳以上の子ども同居	628	119	129	238	77	9	45	8	3
18歳未満の子どもをもつ	487	89	178	111	78	1	12	12	6
12歳未満の子どもをもつ	565	67	267	90	107	1	4	26	3
6歳未満の子どもをもつ	356	40	169	38	82	-	1	22	4
3歳未満の子どもをもつ	334	34	144	27	107	-	1	19	2
1歳未満の子どもをもつ	187	20	87	16	55	-	-	9	-
子どもなし	423	46	164	44	124	2	11	29	3
不詳	147	19	59	32	18	4	5	6	4
親との同別居	3,588	509	1,270	785	688	36	126	139	35
親と同居	558	71	165	160	108	4	15	20	15
夫の親と同居	557	70	165	160	108	4	15	20	15
妻の親と同居	1	1	-	-	-	-	-	-	-
両方の親と同居	-	-	-	-	-	-	-	-	-
親と別居	2,668	360	1,016	547	520	21	92	100	12
最も近い親と敷地内別居	150	29	62	23	23	1	2	8	2
最も近い親と近居	1,749	222	668	353	369	8	53	70	6
いずれの親とも遠居	769	109	286	171	128	12	37	22	4
その他	7	3	-	3	1	-	-	-	-
不詳	355	75	89	75	59	11	19	19	8
妻の従業上の地位	3,588	509	1,270	785	688	36	126	139	35
常勤	771	93	299	165	150	1	21	36	6
パート	900	120	310	218	179	8	19	37	9
自営・家族従業	376	71	119	103	45	5	19	10	4
専業主婦	1,324	186	478	251	275	20	54	50	10
その他	117	24	41	19	26	-	2	5	-
不詳	100	15	23	29	13	2	11	1	6

表61 別居の親の居住形態別有配偶女子数(つづき)

	合 計	親の居住状態/夫の父親							
		ひとり暮らし	夫婦 ふたり暮らし	結 婚して いる子 どもと 同居	居 結 婚して いない 子ども と同居	病 院に 長期 入院 中	施 設に 入所 中	そ の 他	不 詳
妻の年齢区分	1,859	140	1,032	193	315	11	32	99	37
～24歳	33	2	8	1	19	-	-	3	-
25～29歳	182	18	76	7	60	-	-	16	5
30～34歳	397	29	223	20	86	2	-	32	5
35～39歳	483	26	294	35	85	2	4	24	13
40～44歳	339	23	217	38	32	3	2	15	9
45～49歳	186	15	111	33	17	2	4	3	1
50～54歳	128	14	59	33	7	1	8	4	2
55～59歳	79	10	33	16	7	-	10	1	2
60～64歳	29	2	10	10	2	1	3	1	-
65～69歳	2	-	1	-	-	-	1	-	-
70～74歳	1	1	-	-	-	-	-	-	-
75歳以上	-	-	-	-	-	-	-	-	-
居住地域区分	1,859	140	1,032	193	315	11	32	99	37
非人口集中地区	570	44	286	80	105	4	8	28	15
人口集中地区	1,289	96	746	113	210	7	24	71	22
10万人未満	191	14	98	21	37	-	3	12	6
20万人未満	217	18	118	21	36	3	3	16	2
50万人未満	484	34	298	47	66	1	10	22	6
100万人未満	97	6	47	8	21	1	3	7	4
200万人未満	186	17	123	8	24	2	1	9	2
200万人以上	114	7	62	8	26	-	4	5	2
末子年齢による区分	1,859	140	1,032	193	315	11	32	99	37
子どもあり	1,501	113	846	170	232	10	31	68	31
子どもと非同居	95	14	41	21	5	2	8	3	1
子どもと同居	1,406	99	805	149	227	8	23	65	30
18歳以上の子どもと同居	144	16	58	40	13	-	12	4	1
18歳未満の子どもをもつ	210	11	127	39	19	2	6	2	4
12歳未満の子どもをもつ	361	28	223	38	44	3	-	17	8
6歳未満の子どもをもつ	272	14	169	14	50	1	3	14	7
3歳未満の子どもをもつ	266	15	147	11	65	1	2	18	7
1歳未満の子どもをもつ	153	15	81	7	36	1	-	10	3
子どもなし	288	21	142	17	73	1	1	29	4
不詳	70	6	44	6	10	-	-	2	2
親との同別居	1,859	140	1,032	193	315	11	32	99	37
親と同居	110	10	41	23	14	1	3	6	12
夫の親と同居	5	2	1	-	-	-	-	1	1
妻の親と同居	105	8	40	23	14	1	3	5	11
両方の親と同居	-	-	-	-	-	-	-	-	-
親と別居	1,661	106	961	158	289	10	27	86	24
最も近い親と敷地内別居	117	8	73	3	18	1	3	6	5
最も近い親と近居	1,137	68	655	102	214	7	18	59	14
いずれの親とも遠居	407	30	233	53	57	2	6	21	5
その他	2	1	1	-	-	-	-	-	-
不詳	86	23	29	12	12	-	2	7	1
妻の従業上の地位	1,859	140	1,032	193	315	11	32	99	37
常勤	403	31	221	41	77	3	3	20	7
パート	464	39	259	60	68	4	8	16	10
自営・家族従業	141	15	72	20	20	1	5	7	1
専業主婦	754	46	425	63	133	3	15	52	17
その他	67	3	37	6	16	-	1	3	1
不詳	30	6	18	3	1	-	-	1	1

表61 別居の親の居住形態別有配偶女子数(つづき)

	合 計	親の居住状態/夫の母親							
		ひとり暮らし	夫婦ふたり暮らし	結婚している子どもと同居	結婚していない子どもと同居	病院に長期入院中	施設に入所中	その他	不詳
妻の年齢区分	2,667	457	1,033	400	451	32	128	115	51
～24歳	40	4	8	1	22	-	-	3	2
25～29歳	198	23	77	8	66	-	-	14	10
30～34歳	453	53	224	29	101	2	1	36	7
35～39歳	564	67	294	52	112	-	4	25	10
40～44歳	471	94	220	60	56	5	12	16	8
45～49歳	303	73	110	57	31	4	20	4	4
50～54歳	281	68	56	86	30	6	24	7	4
55～59歳	214	53	33	64	17	8	28	7	4
60～64歳	106	16	10	26	14	4	31	3	2
65～69歳	30	5	1	15	-	2	7	-	-
70～74歳	4	1	-	2	-	-	1	-	-
75歳以上	3	-	-	-	2	1	-	-	-
居住地域区分	2,667	457	1,033	400	451	32	128	115	51
非人口集中地区	882	142	284	172	157	18	42	44	23
人口集中地区	1,785	315	749	228	294	14	86	71	28
10万人未満	290	48	98	45	58	5	16	15	5
20万人未満	283	45	120	40	45	1	12	13	7
50万人未満	641	106	297	85	97	3	27	19	7
100万人未満	151	34	48	19	29	-	10	8	3
200万人未満	243	49	124	16	30	3	8	11	2
200万人以上	177	33	62	23	35	2	13	5	4
末子年齢による区分	2,667	457	1,033	400	451	32	128	115	51
子どもあり	2,207	386	849	353	355	24	117	81	42
子どもと非同居	256	57	40	67	30	10	45	5	2
子どもと同居	1,951	329	809	286	325	14	72	76	40
18歳以上の子どもと同居	352	85	59	109	29	8	43	11	8
18歳未満の子どもをもつ	332	66	127	64	45	3	20	4	3
12歳未満の子どもをもつ	476	89	223	62	65	1	6	22	8
6歳未満の子どもをもつ	319	40	168	27	62	-	1	13	8
3歳未満の子どもをもつ	303	31	150	16	79	1	2	15	9
1歳未満の子どもをもつ	169	18	82	8	45	1	-	11	4
子どもなし	346	49	143	24	82	5	7	31	5
不詳	114	22	41	23	14	3	4	3	4
親との同別居	2,667	457	1,033	400	451	32	128	115	51
親と同居	174	21	39	52	27	1	10	7	17
夫の親と同居	6	2	-	-	-	1	3	-	-
妻の親と同居	168	19	39	52	27	-	7	7	17
両方の親と同居	-	-	-	-	-	-	-	-	-
親と別居	2,316	381	960	327	393	26	105	95	29
最も近い親と敷地内別居	164	40	71	9	24	3	3	7	7
最も近い親と近居	1,550	231	656	206	288	18	72	65	14
いずれの親とも遠居	602	110	233	112	81	5	30	23	8
その他	7	3	-	1	2	1	-	-	-
不詳	170	52	34	20	29	4	13	13	5
妻の従業上の地位	2,667	457	1,033	400	451	32	128	115	51
常勤	549	83	222	79	106	7	19	25	8
パート	694	128	260	124	106	4	33	23	16
自営・家族従業	237	48	73	45	31	4	20	14	2
専業主婦	1,035	165	426	132	184	13	46	48	21
その他	95	15	36	11	22	2	3	4	2
不詳	57	18	16	9	2	2	7	1	2

表62 親の介助の有無別有配偶女子数

	合 計	親の介護の要・不要 ／あなた(妻)の父親			
		必 要 な い	一 部 に 手 助 け が 必 要	全 般 的 に 手 助 け が 必 要	不 詳
妻の年齢区分	2,838	2,367	272	90	109
～24歳	53	53	-	-	-
25～29歳	235	228	2	-	5
30～34歳	504	476	16	4	8
35～39歳	600	554	28	7	11
40～44歳	498	426	46	13	13
45～49歳	367	300	45	13	9
50～54歳	276	191	53	17	15
55～59歳	211	112	56	22	21
60～64歳	64	23	15	11	15
65～69歳	15	2	8	1	4
70～74歳	13	2	3	2	6
75歳以上	2	-	-	-	2
居住地域区分	2,838	2,367	272	90	109
非人口集中地区	1,063	877	106	35	45
人口集中地区	1,775	1,490	166	55	64
10万人未満	298	246	30	9	13
20万人未満	293	244	28	14	7
50万人未満	625	532	59	12	22
100万人未満	166	132	20	6	8
200万人未満	224	195	13	7	9
200万人以上	169	141	16	7	5
末子年齢による区分	2,838	2,367	272	90	109
子どもあり	2,349	1,952	232	81	84
子どもと非同居	218	127	56	17	18
子どもと同居	2,131	1,825	176	64	66
18歳以上の子どもと同居	379	245	69	34	31
18歳未満の子どもをもつ	362	301	45	7	9
12歳未満の子どもをもつ	540	464	42	17	17
6歳未満の子どもをもつ	346	329	11	4	2
3歳未満の子どもをもつ	319	307	6	1	5
1歳未満の子どもをもつ	185	179	3	1	2
子どもなし	368	325	26	5	12
不詳	121	90	14	4	13
親との同居	2,838	2,367	272	90	109
親と同居	540	454	55	18	13
夫の親と同居	399	338	42	13	6
妻の親と同居	140	115	13	5	7
両方の親と同居	1	1	-	-	-
親と別居	1,936	1,688	182	54	12
最も近い親と敷地内別居	117	102	10	5	-
最も近い親と近居	1,293	1,126	126	31	10
いずれの親とも遠居	526	460	46	18	2
その他	72	42	10	5	15
不詳	290	183	25	13	69
妻の従業上の地位	2,838	2,367	272	90	109
常勤	669	562	62	24	21
パート	714	606	62	24	22
自営・家族従業	269	196	40	11	22
専業主婦	1,022	870	92	26	34
その他	96	84	7	3	2
不詳	68	49	9	2	8

表62 親の介助の有無別有配偶女子数(つづき)

	合 計	親の介護の要・不要 ／あなた(妻)の母親			
		必 要 な い	一 部 に 手 助 け が 必 要	全 般 的 に 手 助 け が 必 要	不 詳
妻の年齢区分	4,069	3,132	541	227	169
～24歳	56	55	1	-	-
25～29歳	245	234	6	1	4
30～34歳	548	529	14	-	5
35～39歳	677	623	35	7	12
40～44歳	630	546	61	12	11
45～49歳	538	425	67	21	25
50～54歳	515	339	114	34	28
55～59歳	459	242	128	58	31
60～64歳	250	103	83	43	21
65～69歳	105	22	25	38	20
70～74歳	37	12	5	10	10
75歳以上	9	2	2	3	2
居住地域区分	4,069	3,132	541	227	169
非人口集中地区	1,531	1,164	204	88	75
人口集中地区	2,538	1,968	337	139	94
10万人未満	443	336	64	24	19
20万人未満	417	327	52	24	14
50万人未満	870	680	107	52	31
100万人未満	257	185	46	16	10
200万人未満	309	256	29	13	11
200万人以上	242	184	39	10	9
末子年齢による区分	4,069	3,132	541	227	169
子どもあり	3,438	2,628	472	199	139
子どもと非同居	580	301	145	86	48
子どもと同居	2,858	2,327	327	113	91
18歳以上の子どもと同居	744	442	178	74	50
18歳未満の子どもをもつ	536	434	69	23	10
12歳未満の子どもをもつ	629	555	43	12	19
6歳未満の子どもをもつ	384	357	19	2	6
3歳未満の子どもをもつ	362	345	10	2	5
1歳未満の子どもをもつ	203	194	8	-	1
子どもなし	463	393	40	16	14
不詳	168	111	29	12	16
親との同別居	4,069	3,132	541	227	169
親と同居	805	633	99	51	22
夫の親と同居	557	461	56	25	15
妻の親と同居	245	171	41	26	7
両方の親と同居	3	1	2	-	-
親と別居	2,668	2,154	367	124	23
最も近い親と敷地内別居	150	128	17	4	1
最も近い親と近居	1,749	1,432	232	71	14
いずれの親とも遠居	769	594	118	49	8
その他	101	62	14	6	19
不詳	495	283	61	46	105
妻の従業上の地位	4,069	3,132	541	227	169
常勤	870	722	95	27	26
パート	1,010	791	144	41	34
自営・家族従業	433	311	63	35	24
専業主婦	1,491	1,112	210	105	64
その他	138	119	11	5	3
不詳	127	77	18	14	18

表62 親の介護の有無別有配偶女子数(つづき)

	合 計	親の介護の要・不要 ／夫の父親			
		必 要 な い	一 部 に 手 助 け が 必 要	全 般 的 に 手 助 け が 必 要	不 詳
妻の年齢区分	2,355	1,950	198	85	122
～24歳	43	40	1	-	2
25～29歳	213	204	2	-	7
30～34歳	455	416	12	4	23
35～39歳	561	509	26	13	13
40～44歳	408	349	31	13	15
45～49歳	280	213	37	13	17
50～54歳	197	117	46	21	13
55～59歳	136	75	29	15	17
60～64歳	49	23	14	6	6
65～69歳	7	3	-	-	4
70～74歳	4	1	-	-	3
75歳以上	2	-	-	-	2
居住地域区分	2,355	1,950	198	85	122
非人口集中地区	832	684	75	29	44
人口集中地区	1,523	1,266	123	56	78
10万人未満	249	202	22	8	17
20万人未満	265	221	16	8	20
50万人未満	548	465	39	21	23
100万人未満	120	90	17	5	8
200万人未満	202	175	14	6	7
200万人以上	139	113	15	8	3
末子年齢による区分	2,355	1,950	198	85	122
子どもあり	1,932	1,591	170	76	95
子どもと非同居	147	79	41	14	13
子どもと同居	1,785	1,512	129	62	82
18歳以上の子どもと同居	251	149	49	23	30
18歳未満の子どもをもつ	296	240	31	16	9
12歳未満の子どもをもつ	448	390	26	12	20
6歳未満の子どもをもつ	318	290	12	6	10
3歳未満の子どもをもつ	298	281	5	5	7
1歳未満の子どもをもつ	174	162	6	-	6
子どもなし	326	289	17	6	14
不詳	97	70	11	3	13
親との同別居	2,355	1,950	198	85	122
親と同居	472	360	57	28	27
夫の親と同居	366	275	47	20	24
妻の親と同居	105	85	9	8	3
両方の親と同居	1	-	1	-	-
親と別居	1,661	1,462	128	50	21
最も近い親と敷地内別居	117	97	14	5	1
最も近い親と近居	1,137	1,007	83	31	16
いずれの親とも遠居	407	358	31	14	4
その他	56	37	5	3	11
不詳	166	91	8	4	63
妻の従業上の地位	2,355	1,950	198	85	122
常勤	533	446	40	14	33
パート	589	506	40	22	21
自営・家族従業	210	153	31	12	14
専業主婦	889	740	74	36	39
その他	82	68	7	1	6
不詳	52	37	6	-	9

表62 親の介助の有無別有配偶女子数(つづき)

	合 計	親の介護の要・不要 ／夫の母親			
		必要 ない	一 部 に 手 助 け が 必 要	全 般 的 に 手 助 け が 必 要	不 詳
妻の年齢区分	3,538	2,699	431	231	177
～24歳	49	46	1	-	2
25～29歳	235	223	2	2	8
30～34歳	520	484	14	3	19
35～39歳	664	614	29	6	15
40～44歳	594	498	57	19	20
45～49歳	456	323	76	29	28
50～54歳	412	257	90	46	19
55～59歳	347	185	80	54	28
60～64歳	182	58	58	46	20
65～69歳	62	10	20	22	10
70～74歳	12	1	2	3	6
75歳以上	5	-	2	1	2
居住地域区分	3,538	2,699	431	231	177
非人口集中地区	1,365	1,011	178	98	78
人口集中地区	2,173	1,688	253	133	99
10万人未満	402	293	56	24	29
20万人未満	354	281	32	19	22
50万人未満	743	583	89	43	28
100万人未満	196	144	27	17	8
200万人未満	268	225	22	12	9
200万人以上	210	162	27	18	3
末子年齢による区分	3,538	2,699	431	231	177
子どもあり	2,970	2,240	377	206	147
子どもと非同居	418	194	108	77	39
子どもと同居	2,552	2,046	269	129	108
18歳以上の子どもと同居	559	306	134	78	41
18歳未満の子どもをもつ	471	366	57	28	20
12歳未満の子どもをもつ	603	527	44	9	23
6歳未満の子どもをもつ	381	349	15	9	8
3歳未満の子どもをもつ	341	318	11	4	8
1歳未満の子どもをもつ	197	180	8	1	8
子どもなし	408	349	35	12	12
不詳	160	110	19	13	18
親との同別居	3,538	2,699	431	231	177
親と同居	814	588	129	64	33
夫の親と同居	644	455	111	50	28
妻の親と同居	168	132	18	13	5
両方の親と同居	2	1	-	1	-
親と別居	2,316	1,891	255	136	34
最も近い親と敷地内別居	164	126	26	9	3
最も近い親と近居	1,550	1,301	152	74	23
いずれの親とも遠居	602	464	77	53	8
その他	99	70	15	6	8
不詳	309	150	32	25	102
妻の従業上の地位	3,538	2,699	431	231	177
常勤	781	642	67	31	41
パート	913	699	114	56	44
自営・家族従業	367	247	59	40	21
専業主婦	1,251	950	160	86	55
その他	122	98	15	5	4
不詳	104	63	16	13	12

表63 親の介護への参加度合い別有配偶女子数

	合 計	親の介護・介助への関与の程度 ／あなた(妻)の父親				
		中心とな って介 護・介 助を している	定 期 的 に 手 伝 う	必 要 に 応 じ て 手 伝 う	ほ と ん ど し て い な い	不 詳
妻の年齢区分	362	20	29	175	133	5
～24歳	-	-	-	-	-	-
25～29歳	2	-	1	1	-	-
30～34歳	20	-	1	8	11	-
35～39歳	35	2	3	15	15	-
40～44歳	59	2	5	29	23	-
45～49歳	58	3	5	29	20	1
50～54歳	70	5	7	32	25	1
55～59歳	78	4	7	43	22	2
60～64歳	26	2	-	12	11	1
65～69歳	9	2	-	2	5	-
70～74歳	5	-	-	4	1	-
75歳以上	-	-	-	-	-	-
居住地区分	362	20	29	175	133	5
非人口集中地区	141	9	11	71	49	1
人口集中地区	221	11	18	104	84	4
10万人未満	39	2	3	15	19	-
20万人未満	42	1	1	22	17	1
50万人未満	71	3	8	37	21	2
100万人未満	26	4	2	14	5	1
200万人未満	20	-	2	8	10	-
200万人以上	23	1	2	8	12	-
末子年齢による区分	362	20	29	175	133	5
子どもあり	313	18	27	148	116	4
子どもと非同居	73	3	4	41	23	2
子どもと同居	240	15	23	107	93	2
18歳以上の子どもと同居	103	8	10	44	39	2
18歳未満の子どもをもつ	52	2	5	29	16	-
12歳未満の子どもをもつ	59	4	8	25	22	-
6歳未満の子どもをもつ	15	1	-	5	9	-
3歳未満の子どもをもつ	7	-	-	2	5	-
1歳未満の子どもをもつ	4	-	-	2	2	-
子どもなし	31	2	2	14	12	1
不詳	18	-	-	13	5	-
親との同別居	362	20	29	175	133	5
親と同居	73	6	4	38	24	1
夫の親と同居	55	2	3	25	24	1
妻の親と同居	18	4	1	13	-	-
両方の親と同居	-	-	-	-	-	-
親と別居	236	10	21	113	89	3
最も近い親と敷地内別居	15	2	1	7	5	-
最も近い親と同居	157	6	14	84	52	1
いずれの親とも遠居	64	2	6	22	32	2
その他	15	4	1	7	3	-
不詳	38	-	3	17	17	1
妻の従業上の地位	362	20	29	175	133	5
常勤	86	4	6	41	34	1
パート	86	7	11	35	31	2
自営・家族従業	51	2	3	20	25	1
専業主婦	118	7	8	66	37	-
その他	10	-	-	7	3	-
不詳	11	-	1	6	3	1

表63 親の介助への参加度合い別有配偶女子数(つづき)

	合 計	親の介護・介助への関与の程度 ／あなた(妻)の母親				
		中心とな って介 護・介 助を して いる	定 期 的 に 手 伝 う	必 要 に 応 じ て 手 伝 う	ほ と ん ど し て い な い	不 詳
妻の年齢区分	768	77	71	372	225	23
～24歳	1	-	-	1	-	-
25～29歳	7	-	-	5	2	-
30～34歳	14	1	-	8	4	1
35～39歳	42	5	5	25	7	-
40～44歳	73	7	3	43	19	1
45～49歳	88	7	14	44	21	2
50～54歳	148	13	9	74	45	7
55～59歳	186	20	25	82	57	2
60～64歳	126	14	10	62	34	6
65～69歳	63	7	2	23	29	2
70～74歳	15	2	2	4	6	1
75歳以上	5	1	1	1	1	1
居住地域区分	768	77	71	372	225	23
非人口集中地区	292	32	22	151	79	8
人口集中地区	476	45	49	221	146	15
10万人未満	88	8	8	52	19	1
20万人未満	76	11	7	34	24	-
50万人未満	159	14	16	65	59	5
100万人未満	62	8	7	27	16	4
200万人未満	42	2	5	19	15	1
200万人以上	49	2	6	24	13	4
末子年齢による区分	768	77	71	372	225	23
子どもあり	671	69	61	324	196	21
子どもと非同居	231	28	15	117	62	9
子どもと同居	440	41	46	207	134	12
18歳以上の子どもと同居	252	20	27	103	94	8
18歳未満の子どもをもつ	92	11	13	47	20	1
12歳未満の子どもをもつ	55	6	5	31	11	2
6歳未満の子どもをもつ	21	2	1	14	4	-
3歳未満の子どもをもつ	12	2	-	7	2	1
1歳未満の子どもをもつ	8	-	-	5	3	-
子どもなし	56	7	6	29	14	-
不詳	41	1	4	19	15	2
親との同別居	768	77	71	372	225	23
親と同居	150	39	11	65	33	2
夫の親と同居	81	2	9	39	30	1
妻の親と同居	67	36	2	25	3	1
両方の親と同居	2	1	-	1	-	-
親と別居	491	23	50	252	155	11
最も近い親と敷地内別居	21	8	2	7	2	2
最も近い親と近居	303	14	31	188	64	6
いずれの親とも遠居	167	1	17	57	89	3
その他	20	4	1	10	5	-
不詳	107	11	9	45	32	10
妻の従業上の地位	768	77	71	372	225	23
常勤	122	11	6	68	33	4
パート	185	11	22	92	56	4
自営・家族従業	98	11	11	41	32	3
専業主婦	315	41	26	150	89	9
その他	16	1	1	10	4	-
不詳	32	2	5	11	11	3

表63 親の介助への参加度合い別有配偶女子数(つづき)

	合 計	親の介護・介助への関与の程度 ／夫の父親				
		中心とな って介護・ 介助を	定期的 に手伝 う	必要 に応じて 手伝 う	ほと んどし てい ない	不 詳
妻の年齢区分	283	27	20	114	114	8
～24歳	1	-	-	-	1	-
25～29歳	2	-	-	-	2	-
30～34歳	16	1	1	3	10	1
35～39歳	39	2	3	11	22	1
40～44歳	44	1	2	21	17	3
45～49歳	50	3	6	24	17	-
50～54歳	67	8	3	30	25	1
55～59歳	44	10	4	18	12	-
60～64歳	20	2	1	7	8	2
65～69歳	-	-	-	-	-	-
70～74歳	-	-	-	-	-	-
75歳以上	-	-	-	-	-	-
居住地域区分	283	27	20	114	114	8
非人口集中地区	104	12	5	46	36	5
人口集中地区	179	15	15	68	78	3
10万人未満	30	2	3	18	6	1
20万人未満	24	4	-	7	13	-
50万人未満	60	2	6	27	24	1
100万人未満	22	2	3	2	15	-
200万人未満	20	3	1	7	9	-
200万人以上	23	2	2	7	11	1
末子年齢による区分	283	27	20	114	114	8
子どもあり	246	25	17	99	98	7
子どもと非同居	55	5	2	27	20	1
子どもと同居	191	20	15	72	78	6
18歳以上の子どもと同居	72	13	9	28	20	2
18歳未満の子どもをもつ	47	4	4	18	20	1
12歳未満の子どもをもつ	38	2	-	16	19	1
6歳未満の子どもをもつ	18	1	1	7	8	1
3歳未満の子どもをもつ	10	-	1	1	7	1
1歳未満の子どもをもつ	6	-	-	2	4	-
子どもなし	23	1	2	10	10	-
不詳	14	1	1	5	6	1
親との同居	283	27	20	114	114	8
親と同居	85	21	6	39	18	1
夫の親と同居	67	21	5	34	6	1
妻の親と同居	17	-	1	4	12	-
両方の親と同居	1	-	-	1	-	-
親と別居	178	3	12	66	93	4
最も近い親と敷地内別居	19	1	2	9	7	-
最も近い親と近居	114	1	9	48	52	4
いずれの親とも遠居	45	1	1	9	34	-
その他	8	1	-	4	1	2
不詳	12	2	2	5	2	1
妻の従業上の地位	283	27	20	114	114	8
常勤	54	4	5	21	23	1
パート	62	4	4	28	25	1
自営・家族従業	43	4	1	18	17	3
専業主婦	110	14	9	40	45	2
その他	8	-	1	5	2	-
不詳	6	1	-	2	2	1

表63 親の介助への参加度合い別有配偶女子数(つづき)

	合 計	親の介護・介助への関与の程度 ／夫の母親				
		中心とな って介 護・介 助を している	定 期 的 に 手 伝 う	必 要 に 応 じ て 手 伝 う	ほ と ん ど し て い な い	不 詳
妻の年齢区分	662	94	25	277	250	16
～24歳	1	-	-	1	-	-
25～29歳	4	1	-	1	2	-
30～34歳	17	-	1	7	8	1
35～39歳	35	2	1	15	15	2
40～44歳	76	7	2	34	32	1
45～49歳	105	11	10	48	34	2
50～54歳	136	19	1	59	53	4
55～59歳	134	27	3	58	45	1
60～64歳	104	16	6	35	43	4
65～69歳	42	10	-	17	14	1
70～74歳	5	1	1	1	2	-
75歳以上	3	-	-	1	2	-
居住地域区分	662	94	25	277	250	16
非人口集中地区	276	48	8	118	94	8
人口集中地区	386	46	17	159	156	8
10万人未満	80	14	7	37	19	3
20万人未満	51	7	2	18	22	2
50万人未満	132	12	5	56	56	3
100万人未満	44	8	1	14	21	-
200万人未満	34	2	-	16	16	-
200万人以上	45	3	2	18	22	-
末子年齢による区分	662	94	25	277	250	16
子どもあり	583	83	21	240	226	13
子どもと非同居	185	32	7	71	67	8
子どもと同居	398	51	14	169	159	5
18歳以上の子どもと同居	212	37	6	87	79	3
18歳未満の子どもをもつ	85	8	4	35	38	-
12歳未満の子どもをもつ	53	4	4	25	19	1
6歳未満の子どもをもつ	24	2	-	9	13	-
3歳未満の子どもをもつ	15	-	-	8	7	-
1歳未満の子どもをもつ	9	-	-	5	3	1
子どもなし	47	5	3	26	13	-
不詳	32	6	1	11	11	3
親との同別居	662	94	25	277	250	16
親と同居	193	67	7	95	21	3
夫の親と同居	161	66	5	81	6	3
妻の親と同居	31	-	2	14	15	-
両方の親と同居	1	1	-	-	-	-
親と別居	391	16	15	149	202	9
最も近い親と敷地内別居	35	2	2	20	10	1
最も近い親と近居	226	11	10	99	100	6
いずれの親とも遠居	130	3	3	30	92	2
その他	21	6	-	12	2	1
不詳	57	5	3	21	25	3
妻の従業上の地位	662	94	25	277	250	16
常勤	98	11	2	50	33	2
パート	170	17	7	65	76	5
自営・家族従業	99	17	2	41	37	2
専業主婦	246	43	12	98	87	6
その他	20	2	2	11	5	-
不詳	29	4	-	12	12	1

表64 介護サービスの利用別有配偶女子数<複数回答>

	合計	利用するサービス/あなた(妻)の父親											
		訪問介護 (パートヘルパー)	訪問看護	デイサービス・ デイケア	ショートステイ	訪問入浴	配食サービス	リハビリテーション	住宅改修費・ 福祉用具購入 等の補助	施設に入所・ 入院している	その他	利用していない	不詳
妻の年齢区分	362	39	20	81	21	11	16	23	41	52	10	159	9
～24歳	-	-	-	-	-	-	-	-	-	-	-	-	-
25～29歳	2	-	-	-	-	-	-	-	1	-	1	-	-
30～34歳	20	1	1	5	-	1	-	3	2	2	-	10	-
35～39歳	35	2	-	5	1	-	-	1	2	3	-	24	-
40～44歳	59	5	3	8	3	1	2	7	6	7	3	33	-
45～49歳	58	4	3	15	5	1	1	3	8	9	4	22	2
50～54歳	70	6	3	19	4	2	3	4	5	8	-	33	3
55～59歳	78	17	8	20	6	4	8	5	13	12	1	23	4
60～64歳	26	3	1	6	2	2	1	-	4	8	1	8	-
65～69歳	9	1	1	3	-	-	-	1	-	1	-	3	-
70～74歳	5	-	-	-	-	-	-	-	-	2	-	3	-
75歳以上	-	-	-	-	-	-	-	-	-	-	-	-	-
居住地域区分	362	39	20	81	21	11	16	23	41	52	10	159	9
非人口集中地区	141	11	8	37	8	5	9	10	16	20	2	61	5
人口集中地区	221	28	12	44	13	6	7	13	25	32	8	98	4
10万人未満	39	4	1	8	1	1	3	3	5	5	-	17	-
20万人未満	42	3	3	12	3	1	-	3	3	7	3	15	-
50万人未満	71	8	5	11	5	3	3	5	9	10	2	33	3
100万人未満	26	4	1	6	2	-	1	1	4	3	1	12	1
200万人未満	20	3	-	5	1	-	-	-	1	3	-	11	-
200万人以上	23	6	2	2	1	1	-	1	3	4	2	10	-
末子年齢による区分	362	39	20	81	21	11	16	23	41	52	10	159	9
子どもあり	313	35	18	70	17	9	15	21	36	47	7	134	9
子どもと非同居	73	12	3	14	3	4	3	5	10	10	1	31	2
子どもと同居	240	23	15	56	14	5	12	16	26	37	6	103	7
18歳以上の子どもと同居	103	12	10	29	8	4	10	5	12	18	1	36	5
18歳未満の子どもをもつ	52	7	2	11	3	1	1	4	5	5	1	25	2
12歳未満の子どもをもつ	59	2	2	12	3	-	1	4	8	10	3	28	-
6歳未満の子どもをもつ	15	2	1	2	-	-	-	3	-	2	-	9	-
3歳未満の子どもをもつ	7	-	-	2	-	-	-	-	-	1	1	3	-
1歳未満の子どもをもつ	4	-	-	-	-	-	-	-	1	1	-	2	-
子どもなし	31	2	2	7	2	2	1	2	4	2	1	16	-
不詳	18	2	-	4	2	-	-	-	1	3	2	9	-
親との同別居	362	39	20	81	21	11	16	23	41	52	10	159	9
親と同居	73	6	3	18	4	3	2	5	8	11	3	31	4
夫の親と同居	55	4	2	12	2	2	1	3	5	10	1	23	4
妻の親と同居	18	2	1	6	2	1	1	2	3	1	2	8	-
両方の親と同居	-	-	-	-	-	-	-	-	-	-	-	-	-
親と別居	236	28	13	54	15	8	11	14	30	29	7	106	3
最も近い親と敷地内別居	15	2	1	3	2	1	1	1	2	2	-	7	-
最も近い親と同居	157	15	7	40	9	3	7	10	20	19	4	69	2
いずれの親とも遠居	64	11	5	11	4	4	3	3	8	8	3	30	1
その他	15	1	1	3	-	-	1	2	1	1	-	8	-
不詳	38	4	3	6	2	-	2	2	2	11	-	14	2
妻の従業上の地位	362	39	20	81	21	11	16	23	41	52	10	159	9
常勤	86	11	7	22	4	3	2	10	6	13	1	37	2
パート	86	3	3	14	5	3	4	5	10	9	2	52	1
自営・家族従業	51	5	2	11	1	1	4	4	6	9	4	20	-
専業主婦	118	18	7	27	9	4	6	4	16	16	3	43	5
その他	10	-	1	4	1	-	-	-	1	3	-	2	1
不詳	11	2	-	3	1	-	-	-	2	2	-	5	-

表64 介護サービスの利用別有配偶女子数<複数回答>(つづき)

	合計	利用するサービス/あなた(妻)の母親											不詳
		訪問介護 (ホームヘルパー)	訪問看護	デイサービス・デイケア	ショートステイ	訪問入浴	配食サービス	リハビリテーション	住宅改修費・福祉用具購入	施設に入所・入院している	その他	利用していない	
妻の年齢区分	768	96	22	194	59	23	35	43	69	154	14	287	18
～24歳	1	-	-	-	-	-	-	-	-	-	-	1	-
25～29歳	7	1	-	-	-	-	-	1	-	-	-	5	-
30～34歳	14	1	-	-	-	-	-	-	-	-	1	11	1
35～39歳	42	2	-	6	1	-	-	3	1	3	-	30	-
40～44歳	73	3	1	17	3	3	4	6	7	6	1	41	1
45～49歳	88	12	2	18	5	4	3	9	6	14	4	36	4
50～54歳	148	18	3	39	5	4	8	7	10	25	-	60	4
55～59歳	186	33	8	50	22	6	9	10	24	45	2	54	3
60～64歳	126	13	4	40	12	5	8	5	17	29	3	35	4
65～69歳	63	10	3	18	7	1	1	2	4	23	3	10	-
70～74歳	15	3	1	4	3	-	-	-	-	7	-	4	-
75歳以上	5	-	-	2	1	-	-	-	-	2	-	-	1
居住地域区分	768	96	22	194	59	23	35	43	69	154	14	287	18
非人口集中地区	292	32	8	85	29	8	18	18	21	62	2	106	7
人口集中地区	476	64	14	109	30	15	17	25	48	92	12	181	11
10万人未満	88	9	2	24	6	2	2	5	7	15	-	37	-
20万人未満	76	16	3	20	5	3	4	2	10	13	3	27	2
50万人未満	159	20	6	37	11	6	8	14	14	34	4	50	5
100万人未満	62	6	1	12	3	2	3	2	7	13	1	24	3
200万人未満	42	6	1	10	4	1	-	2	5	9	1	16	1
200万人以上	49	7	1	6	1	1	-	-	5	8	3	27	-
末子年齢による区分	768	96	22	194	59	23	35	43	69	154	14	287	18
子どもあり	671	87	20	179	54	21	32	37	63	132	12	247	16
子どもと非同居	231	37	8	65	29	9	9	10	22	61	6	63	6
子どもと同居	440	50	12	114	25	12	23	27	41	71	6	184	10
18歳以上の子どもと同居	252	29	8	73	17	6	12	13	28	50	1	86	7
18歳未満の子どもをもつ	92	13	2	23	5	4	8	8	10	13	3	38	2
12歳未満の子どもをもつ	55	6	1	13	1	1	2	4	1	6	1	31	-
6歳未満の子どもをもつ	21	-	-	2	1	-	1	2	1	1	-	17	-
3歳未満の子どもをもつ	12	2	1	2	1	1	-	-	1	1	-	6	1
1歳未満の子どもをもつ	8	-	-	1	-	-	-	-	-	-	1	6	-
子どもなし	56	5	1	8	4	2	1	3	5	14	-	25	1
不詳	41	4	1	7	1	-	2	3	1	8	2	15	1
親との同別居	768	96	22	194	59	23	35	43	69	154	14	287	18
親と同居	150	14	6	41	18	7	5	12	18	16	3	62	6
夫の親と同居	81	7	3	16	5	4	3	5	5	13	3	35	3
妻の親と同居	67	7	3	24	12	3	2	7	12	3	-	26	3
両方の親と同居	2	-	-	1	1	-	-	-	1	-	-	1	-
親と別居	491	67	12	128	29	13	24	25	42	101	9	185	8
最も近い親と敷地内別居	21	1	-	2	1	-	-	1	3	2	1	10	2
最も近い親と近居	303	43	8	87	16	8	15	18	25	57	3	119	2
いずれの親とも遠居	167	23	4	39	12	5	9	6	14	42	5	56	4
その他	20	1	-	6	4	1	-	-	2	3	-	10	-
不詳	107	14	4	19	8	2	6	6	7	34	2	30	4
妻の従業上の地位	768	96	22	194	59	23	35	43	69	154	14	287	18
常勤	122	21	4	25	10	5	3	5	12	17	3	51	4
パート	185	20	9	52	14	6	9	17	13	27	1	80	4
自営・家族従業	98	9	4	28	8	1	5	6	9	22	3	32	1
専業主婦	315	41	5	78	25	11	17	15	34	72	7	107	6
その他	16	1	-	4	-	-	-	-	-	3	-	8	-
不詳	32	4	-	7	2	-	1	-	1	13	-	9	3

表64 介護サービスの利用別有配偶女子数<複数回答>(つづき)

	合計	利用するサービス/夫の父親											
		訪問介護(ホームヘルパー)	訪問看護	デイサービス・デイケア	ショートステイ	訪問入浴	配食サービス	リハビリテーション	住宅改修費・福祉用具購入等の補助	施設に入所・入院している	その他	利用していない	不詳
妻の年齢区分	283	34	11	87	25	6	15	24	33	46	8	95	11
～24歳	1	-	-	-	-	-	-	-	-	-	-	-	1
25～29歳	2	-	-	-	1	-	-	-	-	-	-	1	-
30～34歳	16	1	1	1	1	-	-	2	1	2	-	9	1
35～39歳	39	6	3	9	1	1	2	6	6	7	-	14	2
40～44歳	44	4	1	14	3	-	2	4	7	7	-	18	-
45～49歳	50	4	3	14	4	4	1	3	4	6	2	22	3
50～54歳	67	8	1	24	6	-	6	5	5	12	4	18	2
55～59歳	44	7	2	20	6	1	3	4	4	6	1	11	-
60～64歳	20	4	-	5	3	-	1	-	6	6	1	2	2
65～69歳	-	-	-	-	-	-	-	-	-	-	-	-	-
70～74歳	-	-	-	-	-	-	-	-	-	-	-	-	-
75歳以上	-	-	-	-	-	-	-	-	-	-	-	-	-
居住地域区分	283	34	11	87	25	6	15	24	33	46	8	95	11
非人口集中地区	104	7	4	35	10	1	7	8	11	14	2	41	6
人口集中地区	179	27	7	52	15	5	8	16	22	32	6	54	5
10万人未満	30	4	-	8	3	-	-	1	4	5	1	14	-
20万人未満	24	5	3	4	2	2	-	4	3	7	1	5	-
50万人未満	60	9	2	23	6	3	5	8	10	10	1	13	3
100万人未満	22	1	1	5	1	-	2	-	-	4	1	8	1
200万人未満	20	3	1	5	1	-	-	1	3	2	1	7	1
200万人以上	23	5	-	7	2	-	1	2	2	4	1	7	-
末子年齢による区分	283	34	11	87	25	6	15	24	33	46	8	95	11
子どもあり	246	28	9	76	22	5	12	20	30	44	8	78	10
子どもと非同居	55	8	1	14	4	-	5	1	7	11	1	16	3
子どもと同居	191	20	8	62	18	5	7	19	23	33	7	62	7
18歳以上の子どもと同居	72	8	2	32	11	2	3	6	10	9	5	16	2
18歳未満の子どもをもつ	47	5	4	13	4	2	2	6	5	10	2	18	1
12歳未満の子どもをもつ	38	3	1	9	2	1	1	3	4	6	-	14	2
6歳未満の子どもをもつ	18	1	-	4	1	-	-	3	3	5	-	8	1
3歳未満の子どもをもつ	10	3	1	3	-	-	1	1	1	3	-	2	-
1歳未満の子どもをもつ	6	-	-	1	-	-	-	-	-	-	-	4	1
子どもなし	23	6	2	6	1	1	1	3	2	1	-	10	-
不詳	14	-	-	5	2	-	2	1	1	1	-	7	1
親との同居	283	34	11	87	25	6	15	24	33	46	8	95	11
親と同居	85	8	5	35	13	3	1	9	13	13	2	26	1
夫の親と同居	67	5	3	31	13	2	1	8	9	8	2	19	1
妻の親と同居	17	3	2	4	-	1	-	1	4	5	-	6	-
両方の親と同居	1	-	-	-	-	-	-	-	-	-	-	1	-
親と別居	178	23	6	42	12	3	14	14	18	31	5	65	8
最も近い親と敷地内別居	19	4	2	4	-	1	4	2	3	3	-	5	2
最も近い親と近居	114	13	1	30	9	1	8	7	8	19	2	45	5
いずれの親とも遠居	45	6	3	8	3	1	2	5	7	9	3	15	1
その他	8	1	-	5	-	-	-	-	1	-	-	2	1
不詳	12	2	-	5	-	-	-	1	1	2	1	2	1
妻の従業上の地位	283	34	11	87	25	6	15	24	33	46	8	95	11
常勤	54	5	2	12	3	-	3	5	6	8	4	25	-
パート	62	8	2	23	8	2	2	5	7	10	3	18	2
自営・家族従業	43	5	2	18	2	1	4	2	5	7	1	10	1
専業主婦	110	15	5	32	10	3	5	11	14	20	-	35	5
その他	8	-	-	2	2	-	-	1	-	1	-	4	1
不詳	6	1	-	-	-	-	1	-	1	-	-	3	2

表64 介護サービスの利用別有配偶女子数<複数回答>(つづき)

	合計	利用するサービス/夫の母親											
		訪問介護(ホームヘルパー)	訪問看護	デイサービス・デイケア	ショートステイ	訪問入浴	配食サービス	リハビリテーション	住宅改修費・福祉用具購入等の補助	施設に入所・入院している	その他	利用していない	不詳
妻の年齢区分	662	93	27	198	56	17	19	36	69	151	13	200	21
～24歳	1	-	-	-	-	-	-	1	-	-	-	-	-
25～29歳	4	-	-	1	1	-	-	-	1	2	-	-	-
30～34歳	17	4	-	2	-	-	1	3	3	1	2	6	1
35～39歳	35	9	1	5	1	-	1	4	3	3	-	19	1
40～44歳	76	10	2	17	4	-	1	4	8	15	1	31	5
45～49歳	105	15	5	22	2	1	1	8	9	23	-	42	3
50～54歳	136	16	5	40	9	5	2	4	13	28	4	43	4
55～59歳	134	18	7	56	16	5	6	8	17	32	3	27	3
60～64歳	104	9	2	38	15	5	5	3	8	36	1	22	2
65～69歳	42	9	3	14	8	1	1	1	3	11	2	8	1
70～74歳	5	3	2	2	-	-	-	-	4	-	-	1	-
75歳以上	3	-	-	1	-	-	-	-	-	-	-	1	1
居住地域区分	662	93	27	198	56	17	19	36	69	151	13	200	21
非人口集中地区	276	22	12	99	28	7	8	15	27	62	3	82	5
人口集中地区	386	71	15	99	28	10	11	21	42	89	10	118	16
10万人未満	80	16	5	27	9	2	2	6	8	18	-	26	2
20万人未満	51	7	-	14	4	2	1	2	5	11	2	17	2
50万人未満	132	22	7	34	10	3	5	9	14	23	4	41	9
100万人未満	44	10	2	12	4	2	1	1	6	12	1	13	1
200万人未満	34	9	1	4	-	-	2	2	3	10	-	12	1
200万人以上	45	7	-	8	1	1	-	1	6	15	3	9	1
末子年齢による区分	662	93	27	198	56	17	19	36	69	151	13	200	21
子どもあり	583	78	22	179	48	15	16	31	61	136	13	170	17
子どもと非同居	185	20	6	60	24	7	8	6	20	51	4	46	5
子どもと同居	398	58	16	119	24	8	8	25	41	85	9	124	12
18歳以上の子どもと同居	212	23	10	81	18	7	6	11	22	51	3	55	7
18歳未満の子どもをもつ	85	13	4	21	1	1	1	3	4	21	2	28	5
12歳未満の子どもをもつ	53	11	-	6	1	-	1	2	7	8	2	24	-
6歳未満の子どもをもつ	24	7	1	7	3	-	-	5	3	2	1	10	-
3歳未満の子どもをもつ	15	3	-	3	1	-	-	2	4	2	1	4	-
1歳未満の子どもをもつ	9	1	1	1	-	-	-	2	1	1	-	3	-
子どもなし	47	8	3	9	3	1	2	4	5	9	-	20	2
不詳	32	7	2	10	5	1	1	1	3	6	-	10	2
親との同別居	662	93	27	198	56	17	19	36	69	151	13	200	21
親と同居	193	20	9	77	29	6	2	15	33	16	1	74	3
夫の親と同居	161	17	7	65	26	5	2	13	28	11	1	66	2
妻の親と同居	31	3	1	12	2	1	-	2	5	5	-	8	1
両方の親と同居	1	-	1	-	1	-	-	-	-	-	-	-	-
親と別居	391	61	16	101	21	9	16	19	30	106	10	112	15
最も近い親と敷地内別居	35	5	-	2	-	-	4	2	2	4	1	16	2
最も近い親と近居	226	33	12	60	10	4	7	14	17	69	4	61	7
いずれの親とも遠居	130	23	4	39	11	5	5	3	11	33	5	35	6
その他	21	4	2	9	2	2	-	-	3	2	1	5	-
不詳	57	8	-	11	4	-	1	2	3	27	1	9	3
妻の従業上の地位	662	93	27	198	56	17	19	36	69	151	13	200	21
常勤	98	14	4	30	7	4	2	1	14	19	3	38	1
パート	170	15	7	44	10	3	1	8	12	41	5	58	6
自営・家族従業	99	13	4	30	12	3	3	6	9	22	2	30	2
専業主婦	246	43	11	78	25	7	12	19	28	57	3	60	8
その他	20	4	-	8	-	-	1	2	3	4	-	7	1
不詳	29	4	1	8	2	-	-	-	3	8	-	7	3

表65 介護経験の有無別有配偶女子数<複数回答>

	合 計	あなた(妻)の親の介護			
		現在介護している	以前介護したことがある	介護の経験はない	不詳
妻の年齢区分	6,870	258	999	4,561	1,059
～24歳	65	1	1	51	12
25～29歳	265	6	16	224	20
30～34歳	597	7	30	520	40
35～39歳	772	16	43	660	53
40～44歳	734	24	72	595	45
45～49歳	667	29	69	524	46
50～54歳	728	46	132	475	75
55～59歳	875	63	181	524	108
60～64歳	750	36	178	384	152
65～69歳	616	21	139	290	168
70～74歳	420	6	78	177	159
75歳以上	381	3	60	137	181
居住地域区分	6,870	258	999	4,561	1,059
非人口集中地区	2,628	100	396	1,707	429
人口集中地区	4,242	158	603	2,854	630
10万人未満	858	25	136	546	152
20万人未満	700	29	102	468	101
50万人未満	1,426	51	206	972	198
100万人未満	436	21	60	305	50
200万人未満	443	18	45	308	72
200万人以上	379	14	54	255	57
末子年齢による区分	6,870	258	999	4,561	1,059
子どもあり	5,867	226	879	3,907	860
子どもと非同居	1,930	75	388	984	486
子どもと同居	3,937	151	491	2,923	374
18歳以上の子どもと同居	1,514	76	310	914	215
18歳未満の子どもをもつ	639	33	72	491	43
12歳未満の子どもをもつ	734	25	53	609	48
6歳未満の子どもをもつ	440	5	27	385	23
3歳未満の子どもをもつ	389	7	20	332	30
1歳未満の子どもをもつ	221	5	9	192	15
子どもなし	636	20	73	467	77
不詳	367	12	47	187	122
親との同別居	5,769	258	692	4,012	814
親と同居	975	71	122	745	39
夫の親と同居	710	18	88	579	26
妻の親と同居	262	52	34	164	13
両方の親と同居	3	1	-	2	-
親と別居	3,078	131	377	2,444	131
最も近い親と敷地内別居	177	10	19	139	10
最も近い親と近居	1,990	89	237	1,582	85
いずれの親とも遠居	911	32	121	723	36
その他	167	12	13	124	18
不詳	1,549	44	180	699	626
妻の従業上の地位	6,870	258	999	4,561	1,059
常勤	1,179	43	137	871	128
パート	1,427	52	182	1,049	146
自営・家族従業	809	30	126	514	141
専業主婦	2,898	121	454	1,838	488
その他	188	3	35	134	16
不詳	369	9	65	155	140

表65 介護経験の有無別有配偶女子数<複数回答>(つづき)

	合 計	夫の親の介護			
		現在 介護 している	以前 介護 した こと がある	介 護 の 経 験 は な い	不 詳
妻の年齢区分	6,870	229	973	4,615	1,059
～24歳	65	1	1	51	12
25～29歳	265	6	12	227	20
30～34歳	597	6	18	533	40
35～39歳	772	9	37	673	53
40～44歳	734	22	66	601	45
45～49歳	667	25	85	511	46
50～54歳	728	37	107	510	75
55～59歳	875	61	179	530	108
60～64歳	750	40	182	378	152
65～69歳	616	20	150	278	168
70～74歳	420	2	72	187	159
75歳以上	381	-	64	136	181
居住地域区分	6,870	229	973	4,615	1,059
非人口集中地区	2,628	102	430	1,672	429
人口集中地区	4,242	127	543	2,943	630
10万人未満	858	34	126	546	152
20万人未満	700	19	86	495	101
50万人未満	1,426	41	175	1,012	198
100万人未満	436	13	61	312	50
200万人未満	443	8	49	314	72
200万人以上	379	12	46	264	57
末子年齢による区分	6,870	229	973	4,615	1,059
子どもあり	5,867	193	883	3,936	860
子どもと非同居	1,930	64	426	957	486
子どもと同居	3,937	129	457	2,979	374
18歳以上の子どもと同居	1,514	76	293	932	215
18歳未満の子どもをもつ	639	26	76	494	43
12歳未満の子どもをもつ	734	13	47	626	48
6歳未満の子どもをもつ	440	6	16	395	23
3歳未満の子どもをもつ	389	4	15	340	30
1歳未満の子どもをもつ	221	4	10	192	15
子どもなし	636	20	46	494	77
不詳	367	16	44	185	122
親との同別居	5,769	226	684	4,051	814
親と同居	975	120	104	717	39
夫の親と同居	710	115	86	488	26
妻の親と同居	262	4	18	227	13
両方の親と同居	3	1	-	2	-
親と別居	3,078	66	381	2,500	131
最も近い親と敷地内別居	177	7	17	143	10
最も近い親と近居	1,990	47	249	1,609	85
いずれの親とも遠居	911	12	115	748	36
その他	167	16	6	127	18
不詳	1,549	24	193	707	626
妻の従業上の地位	6,870	229	973	4,615	1,059
常勤	1,179	36	115	902	128
パート	1,427	42	174	1,065	146
自営・家族従業	809	41	154	474	141
専業主婦	2,898	97	441	1,875	488
その他	188	6	28	138	16
不詳	369	7	61	161	140

表65 介護経験の有無別有配偶女子数<複数回答>(つづき)

	合 計	夫の介護			
		現在介護している	以前介護したことがある	介護の経験はない	不詳
妻の年齢区分	6,870	108	137	5,567	1,059
～24歳	65	-	-	53	12
25～29歳	265	1	4	240	20
30～34歳	597	-	2	555	40
35～39歳	772	3	6	710	53
40～44歳	734	3	8	678	45
45～49歳	667	4	8	609	46
50～54歳	728	6	15	632	75
55～59歳	875	9	26	732	108
60～64歳	750	13	22	564	152
65～69歳	616	15	16	417	168
70～74歳	420	29	7	225	159
75歳以上	381	25	23	152	181
居住地域区分	6,870	108	137	5,567	1,059
非人口集中地区	2,628	37	58	2,104	429
人口集中地区	4,242	71	79	3,463	630
10万人未満	858	15	13	678	152
20万人未満	700	10	19	571	101
50万人未満	1,426	22	31	1,175	198
100万人未満	436	12	7	367	50
200万人未満	443	4	6	361	72
200万人以上	379	8	3	311	57
末子年齢による区分	6,870	108	137	5,567	1,059
子どもあり	5,867	91	121	4,795	860
子どもと非同居	1,930	55	62	1,327	486
子どもと同居	3,937	36	59	3,468	374
18歳以上の子どもと同居	1,514	27	37	1,235	215
18歳未満の子どもをもつ	639	2	8	586	43
12歳未満の子どもをもつ	734	5	6	675	48
6歳未満の子どもをもつ	440	1	3	413	23
3歳未満の子どもをもつ	389	1	3	355	30
1歳未満の子どもをもつ	221	-	2	204	15
子どもなし	636	9	7	543	77
不詳	367	8	9	229	122
親との同居	5,769	57	93	4,806	814
親と同居	975	6	11	919	39
夫の親と同居	710	5	8	671	26
妻の親と同居	262	1	3	245	13
両方の親と同居	3	-	-	3	-
親と別居	3,078	22	52	2,873	131
最も近い親と敷地内別居	177	3	2	162	10
最も近い親と近居	1,990	10	34	1,861	85
いずれの親とも遠居	911	9	16	850	36
その他	167	3	2	144	18
不詳	1,549	26	28	870	626
妻の従業上の地位	6,870	108	137	5,567	1,059
常勤	1,179	8	19	1,024	128
パート	1,427	8	23	1,250	146
自営・家族従業	809	7	19	642	141
専業主婦	2,898	75	58	2,277	488
その他	188	1	4	167	16
不詳	369	9	14	207	140

表65 介護経験の有無別有配偶女子数<複数回答>(つづき)

	合 計	子どもの介護			
		現在介護している	以前介護したことがある	介護の経験はない	不詳
妻の年齢区分	6,870	41	81	5,690	1,059
～24歳	65	-	-	53	12
25～29歳	265	-	-	245	20
30～34歳	597	2	2	553	40
35～39歳	772	6	3	710	53
40～44歳	734	8	9	672	45
45～49歳	667	5	8	608	46
50～54歳	728	2	10	641	75
55～59歳	875	5	11	751	108
60～64歳	750	9	15	575	152
65～69歳	616	2	8	438	168
70～74歳	420	1	2	258	159
75歳以上	381	1	13	186	181
居住地区分	6,870	41	81	5,690	1,059
非人口集中地区	2,628	16	42	2,141	429
人口集中地区	4,242	25	39	3,549	630
10万人未満	858	6	7	693	152
20万人未満	700	4	6	590	101
50万人未満	1,426	9	11	1,208	198
100万人未満	436	-	6	380	50
200万人未満	443	4	3	364	72
200万人以上	379	2	6	314	57
末子年齢による区分	6,870	41	81	5,690	1,059
子どもあり	5,867	38	75	4,894	860
子どもと非同居	1,930	6	28	1,410	486
子どもと同居	3,937	32	47	3,484	374
18歳以上の子どもと同居	1,514	11	28	1,260	215
18歳未満の子どもをもつ	639	4	9	583	43
12歳未満の子どもをもつ	734	10	5	671	48
6歳未満の子どもをもつ	440	3	3	411	23
3歳未満の子どもをもつ	389	2	-	357	30
1歳未満の子どもをもつ	221	2	2	202	15
子どもなし	636	-	3	556	77
不詳	367	3	3	240	122
親との同別居	5,769	33	58	4,865	814
親と同居	975	7	13	916	39
夫の親と同居	710	5	9	670	26
妻の親と同居	262	2	4	243	13
両方の親と同居	3	-	-	3	-
親と別居	3,078	18	33	2,896	131
最も近い親と敷地内別居	177	2	-	165	10
最も近い親と近居	1,990	12	25	1,868	85
いずれの親とも遠居	911	4	8	863	36
その他	167	-	1	148	18
不詳	1,549	8	11	905	626
妻の従業上の地位	6,870	41	81	5,690	1,059
常勤	1,179	4	14	1,033	128
パート	1,427	11	11	1,259	146
自営・家族従業	809	3	11	654	141
専業主婦	2,898	19	36	2,355	488
その他	188	-	1	171	16
不詳	369	4	8	218	140

表65 介護経験の有無別有配偶女子数<複数回答>(つづき)

	合 計	その他の家族の介護			
		現在介護 している	以前介護 したことが ある	介護の 経験は ない	不 詳
妻の年齢区分	6,870	55	181	5,577	1,059
～24歳	65	-	1	52	12
25～29歳	265	2	5	238	20
30～34歳	597	3	15	540	40
35～39歳	772	9	30	680	53
40～44歳	734	11	20	658	45
45～49歳	667	7	23	591	46
50～54歳	728	4	20	629	75
55～59歳	875	9	29	730	108
60～64歳	750	2	13	583	152
65～69歳	616	3	10	435	168
70～74歳	420	3	7	251	159
75歳以上	381	2	8	190	181
居住地域区分	6,870	55	181	5,577	1,059
非人口集中地区	2,628	29	86	2,085	429
人口集中地区	4,242	26	95	3,492	630
10万人未満	858	4	20	682	152
20万人未満	700	5	19	575	101
50万人未満	1,426	10	32	1,186	198
100万人未満	436	2	11	374	50
200万人未満	443	5	4	362	72
200万人以上	379	-	9	313	57
末子年齢による区分	6,870	55	181	5,577	1,059
子どもあり	5,867	43	164	4,802	860
子どもと非同居	1,930	8	46	1,390	486
子どもと同居	3,937	35	118	3,412	374
18歳以上の子どもと同居	1,514	9	41	1,250	215
18歳未満の子どもをもつ	639	8	22	566	43
12歳未満の子どもをもつ	734	11	19	656	48
6歳未満の子どもをもつ	440	5	18	395	23
3歳未満の子どもをもつ	389	-	11	348	30
1歳未満の子どもをもつ	221	2	7	197	15
子どもなし	636	7	15	537	77
不詳	367	5	2	238	122
親との同別居	5,769	49	153	4,755	814
親と同居	975	17	43	877	39
夫の親と同居	710	14	32	639	26
妻の親と同居	262	3	11	235	13
両方の親と同居	3	-	-	3	-
親と別居	3,078	22	92	2,834	131
最も近い親と敷地内別居	177	2	9	156	10
最も近い親と近居	1,990	13	60	1,833	85
いずれの親とも遠居	911	7	23	845	36
その他	167	1	3	145	18
不詳	1,549	9	15	899	626
妻の従業上の地位	6,870	55	181	5,577	1,059
常勤	1,179	9	31	1,011	128
パート	1,427	12	39	1,231	146
自営・家族従業	809	6	22	640	141
専業主婦	2,898	23	78	2,310	488
その他	188	1	6	165	16
不詳	369	4	5	220	140

表66 家族の介護前の従業上の地位別有配偶女子数

	合 計	介護以前の仕事(従業上の地位)						
		仕事をしていなかった	常勤(フルタイム)雇用者	パート・アルバイト	嘱託・派遣社員	自営業主	家族従業者	不詳
妻の年齢区分	2,170	638	405	381	27	122	178	419
～24歳	2	-	-	-	-	-	-	2
25～29歳	33	8	5	3	-	1	-	16
30～34歳	67	12	8	7	-	1	4	35
35～39歳	128	36	32	20	3	1	3	33
40～44歳	178	58	30	33	6	5	5	41
45～49歳	197	59	34	55	4	6	14	25
50～54歳	283	71	64	63	4	19	26	36
55～59歳	398	89	99	97	3	30	31	49
60～64歳	345	122	60	51	3	28	32	49
65～69歳	267	93	38	34	2	12	26	62
70～74歳	145	49	19	12	1	15	17	32
75歳以上	127	41	16	6	1	4	20	39
居住地区分	2,170	638	405	381	27	122	178	419
非人口集中地区	913	243	213	150	9	47	91	160
人口集中地区	1,257	395	192	231	18	75	87	259
10万人未満	277	79	42	48	4	17	26	61
20万人未満	215	62	30	40	4	14	13	52
50万人未満	419	121	78	85	6	25	22	82
100万人未満	140	51	21	26	1	6	15	20
200万人未満	100	38	15	18	2	3	-	24
200万人以上	106	44	6	14	1	10	11	20
末子年齢による区分	2,170	638	405	381	27	122	178	419
子どもあり	1,911	581	348	330	25	108	163	356
子どもと非同居	789	243	136	116	8	52	81	153
子どもと同居	1,122	338	212	214	17	56	82	203
18歳以上の子どもと同居	632	189	122	124	7	41	62	87
18歳未満の子どもをもつ	198	59	41	50	6	9	13	20
12歳未満の子どもをもつ	153	51	27	24	3	3	4	41
6歳未満の子どもをもつ	64	19	11	10	1	3	1	19
3歳未満の子どもをもつ	45	12	8	5	-	-	-	20
1歳未満の子どもをもつ	30	8	3	1	-	-	-	16
子どもなし	148	30	41	24	2	8	11	32
不詳	111	27	16	27	-	6	4	31
親との同居	1,671	464	321	307	24	101	119	335
親と同居	376	94	88	77	7	19	37	54
夫の親と同居	276	56	67	62	4	17	25	45
妻の親と同居	99	37	21	15	3	2	12	9
両方の親と同居	1	1	-	-	-	-	-	-
親と別居	856	262	158	158	11	47	57	163
最も近い親と敷地内別居	52	18	6	10	2	2	4	10
最も近い親と近居	548	139	120	103	7	32	42	105
いずれの親とも遠居	256	105	32	45	2	13	11	48
その他	49	9	13	7	1	3	1	15
不詳	390	99	62	65	5	32	24	103
妻の従業上の地位	2,170	638	405	381	27	122	178	419
常勤	306	30	161	35	4	5	10	61
パート	406	70	48	204	2	2	13	67
自営・家族従業	302	35	20	11	1	89	107	39
専業主婦	977	463	144	105	7	15	36	207
その他	59	10	16	7	13	2	1	10
不詳	120	30	16	19	-	9	11	35

表67 家族の介護前の仕事の種類別有配偶女子数

	合計	介護以前の仕事(職種)									
		専門・技術	管理	事務	販売	サービス	農林漁業	生産工程・技能工	労務・単純作業	その他	不詳
妻の年齢区分	1,113	196	15	239	111	185	71	86	64	80	66
～24歳	-	-	-	-	-	-	-	-	-	-	-
25～29歳	9	3	-	2	1	3	-	-	-	-	-
30～34歳	20	4	-	3	3	5	-	1	-	2	2
35～39歳	59	15	-	10	8	12	1	1	3	4	5
40～44歳	79	15	1	17	6	15	3	6	6	6	4
45～49歳	113	26	2	25	11	21	7	5	3	8	5
50～54歳	176	38	4	42	18	23	9	13	11	9	9
55～59歳	260	48	5	49	27	37	9	24	15	26	20
60～64歳	174	22	1	50	16	38	7	17	7	8	8
65～69歳	112	12	2	21	12	17	12	11	12	6	7
70～74歳	64	8	-	11	6	11	10	6	4	5	3
75歳以上	47	5	-	9	3	3	13	2	3	6	3
居住地域区分	1,113	196	15	239	111	185	71	86	64	80	66
非人口集中地区	510	81	7	89	40	83	61	58	27	39	25
人口集中地区	603	115	8	150	71	102	10	28	37	41	41
10万人未満	137	19	1	36	18	23	5	9	8	7	11
20万人未満	101	20	3	26	11	18	2	5	5	5	6
50万人未満	216	43	4	44	26	43	2	9	15	17	13
100万人未満	69	16	-	24	7	6	1	1	5	3	6
200万人未満	38	8	-	9	4	6	-	4	3	2	2
200万人以上	42	9	-	11	5	6	-	-	1	7	3
末子年齢による区分	1,113	196	15	239	111	185	71	86	64	80	66
子どもあり	974	164	14	215	93	164	67	73	56	73	55
子どもと非同居	393	65	6	97	29	53	35	31	21	28	28
子どもと同居	581	99	8	118	64	111	32	42	35	45	27
18歳以上の子どもと同居	356	46	6	73	39	73	22	31	23	26	17
18歳未満の子どもをもつ	119	29	1	22	13	18	7	8	7	9	5
12歳未満の子どもをもつ	61	14	1	13	9	9	3	2	3	5	2
6歳未満の子どもをもつ	26	7	-	5	1	9	-	1	-	2	1
3歳未満の子どもをもつ	13	3	-	3	2	2	-	-	1	1	1
1歳未満の子どもをもつ	6	-	-	2	-	-	-	-	1	2	1
子どもなし	86	23	1	18	11	13	3	6	5	1	5
不詳	53	9	-	6	7	8	1	7	3	6	6
親との同居	872	168	14	186	90	148	48	61	43	63	51
親と同居	228	47	2	54	25	34	10	16	15	13	12
夫の親と同居	175	35	2	39	20	26	8	12	14	11	8
妻の親と同居	53	12	-	15	5	8	2	4	1	2	4
両方の親と同居	-	-	-	-	-	-	-	-	-	-	-
親と別居	431	84	11	95	47	73	20	27	19	33	22
最も近い親と敷地内別居	24	5	1	7	1	4	1	1	2	1	1
最も近い親と近居	304	60	10	61	31	51	17	21	11	28	14
いずれの親とも遠居	103	19	-	27	15	18	2	5	6	4	7
その他	25	4	1	5	1	5	-	2	2	2	3
不詳	188	33	-	32	17	36	18	16	7	15	14
妻の従業上の地位	1,113	196	15	239	111	185	71	86	64	80	66
常勤	215	66	5	59	8	30	3	12	5	13	14
パート	269	38	1	53	21	58	10	26	25	25	12
自営・家族従業	228	22	8	41	43	36	39	10	4	11	14
専業主婦	307	46	1	72	31	47	14	31	24	22	19
その他	39	13	-	6	4	7	1	1	2	4	1
不詳	55	11	-	8	4	7	4	6	4	5	6

表68 家族の介護前の従業先規模別有配偶女子数

	合計	介護以前の仕事(従業先規模)								
		1 人	1 0 人	3 0 人	1 0 人	3 0 人	1 0 0 人	5 0 0 0 人 以上	官 公 庁	不 詳
妻の年齢区分	1,113	366	185	148	111	62	33	31	52	125
～24歳	-	-	-	-	-	-	-	-	-	-
25～29歳	9	4	1	1	-	3	-	-	-	-
30～34歳	20	5	5	3	2	2	-	-	1	2
35～39歳	59	10	8	10	10	4	4	3	3	7
40～44歳	79	25	13	15	12	3	1	2	1	7
45～49歳	113	35	19	19	9	9	3	5	6	8
50～54歳	176	59	34	20	25	10	3	5	6	14
55～59歳	260	85	44	34	24	16	11	10	11	25
60～64歳	174	62	30	27	11	7	4	2	10	21
65～69歳	112	42	20	11	11	4	5	3	4	12
70～74歳	64	25	7	4	4	3	2	-	4	15
75歳以上	47	14	4	4	3	1	-	1	6	14
居住地域区分	1,113	366	185	148	111	62	33	31	52	125
非人口集中地区	510	171	95	67	55	23	11	10	22	56
人口集中地区	603	195	90	81	56	39	22	21	30	69
10万人未満	137	44	22	11	14	12	6	7	2	19
20万人未満	101	34	11	16	8	7	5	3	5	12
50万人未満	216	63	36	36	22	14	6	8	14	17
100万人未満	69	28	8	6	6	2	1	2	6	10
200万人未満	38	11	3	8	4	3	3	1	1	4
200万人以上	42	15	10	4	2	1	1	-	2	7
末子年齢による区分	1,113	366	185	148	111	62	33	31	52	125
子どもあり	974	324	164	129	91	57	27	26	47	109
子どもと非同居	393	143	63	51	30	18	9	7	18	54
子どもと同居	581	181	101	78	61	39	18	19	29	55
18歳以上の子どもと同居	356	118	61	41	35	23	13	14	16	35
18歳未満の子どもをもつ	119	37	21	18	13	7	1	1	9	12
12歳未満の子どもをもつ	61	18	10	11	9	4	2	2	2	3
6歳未満の子どもをもつ	26	5	4	6	3	1	1	1	2	3
3歳未満の子どもをもつ	13	2	3	2	-	4	-	1	-	1
1歳未満の子どもをもつ	6	1	2	-	1	-	1	-	-	1
子どもなし	86	29	10	10	13	4	4	5	4	7
不詳	53	13	11	9	7	1	2	-	1	9
親との同別居	872	290	144	117	91	47	25	26	38	94
親と同居	228	78	37	36	21	12	5	7	10	22
夫の親と同居	175	60	29	29	17	11	4	5	7	13
妻の親と同居	53	18	8	7	4	1	1	2	3	9
両方の親と同居	-	-	-	-	-	-	-	-	-	-
親と別居	431	137	74	65	47	24	14	15	18	37
最も近い親と敷地内別居	24	8	4	3	3	4	-	1	-	1
最も近い親と近居	304	93	49	52	36	14	10	12	14	24
いずれの親とも遠居	103	36	21	10	8	6	4	2	4	12
その他	25	7	2	1	4	2	-	2	2	5
不詳	188	68	31	15	19	9	6	2	8	30
妻の従業上の地位	1,113	366	185	148	111	62	33	31	52	125
常勤	215	39	44	40	34	15	4	11	10	18
パート	269	64	58	43	35	23	9	8	6	23
自営・家族従業	228	164	15	6	3	3	-	1	3	33
専業主婦	307	73	48	45	33	16	20	9	27	36
その他	39	11	7	6	3	2	-	1	5	4
不詳	55	15	13	8	3	3	-	1	1	11

表69 家族の介護時の仕事の継続別有配偶女子数

	合 計	介護による仕事の継続の有無		
		続 け た	や め た	不 詳
妻の年齢区分	1,113	879	181	53
～24歳	-	-	-	-
25～29歳	9	8	1	-
30～34歳	20	16	3	1
35～39歳	59	47	11	1
40～44歳	79	67	11	1
45～49歳	113	93	18	2
50～54歳	176	146	24	6
55～59歳	260	208	41	11
60～64歳	174	134	34	6
65～69歳	112	84	21	7
70～74歳	64	46	10	8
75歳以上	47	30	7	10
居住地域区分	1,113	879	181	53
非人口集中地区	510	410	78	22
人口集中地区	603	469	103	31
10万人未満	137	106	27	4
20万人未満	101	81	16	4
50万人未満	216	172	32	12
100万人未満	69	56	8	5
200万人未満	38	27	9	2
200万人以上	42	27	11	4
末子年齢による区分	1,113	879	181	53
子どもあり	974	770	157	47
子どもと非同居	393	308	62	23
子どもと同居	581	462	95	24
18歳以上の子どもと同居	356	274	65	17
18歳未満の子どもをもつ	119	98	16	5
12歳未満の子どもをもつ	61	54	6	1
6歳未満の子どもをもつ	26	24	2	-
3歳未満の子どもをもつ	13	7	6	-
1歳未満の子どもをもつ	6	5	-	1
子どもなし	86	67	16	3
不詳	53	42	8	3
親との同別居	872	700	135	37
親と同居	228	179	43	6
夫の親と同居	175	136	33	6
妻の親と同居	53	43	10	-
両方の親と同居	-	-	-	-
親と別居	431	355	62	14
最も近い親と敷地内別居	24	19	5	-
最も近い親と近居	304	259	34	11
いずれの親とも遠居	103	77	23	3
その他	25	20	2	3
不詳	188	146	28	14
妻の従業上の地位	1,113	879	181	53
常勤	215	189	13	13
パート	269	219	41	9
自営・家族従業	228	213	9	6
専業主婦	307	189	97	21
その他	39	32	7	-
不詳	55	37	14	4

表70 家族の介護時、仕事の継続を可能にした一番目に役立った条件別有配偶女子数

	合計	活用した制度等(第1位)／家族の介護時に仕事を継続した女性												
		勤務時間の短縮	介護休業(休暇)制度	業務内容の変更	職場の理解	老人ホーム	デイサービス・デイケア	ショートステイ	訪問介護(ホームヘルパー)	給食・掃除等の家事代行サービス	親・親族の理解	夫の理解	地域ボランティア	施設利用負担の軽減
妻の年齢区分	879	81	18	10	140	45	124	31	43	5	81	149	1	12
～24歳	-	-	-	-	-	-	-	-	-	-	-	-	-	-
25～29歳	8	1	-	-	2	-	-	-	1	-	-	1	-	-
30～34歳	16	1	-	-	3	1	-	1	3	-	3	2	-	-
35～39歳	47	6	2	-	7	1	4	1	1	-	7	5	-	-
40～44歳	67	3	2	1	13	3	13	2	5	-	6	5	-	1
45～49歳	93	9	4	-	20	5	14	1	6	1	9	9	-	-
50～54歳	146	13	2	2	18	3	23	6	8	2	14	29	1	3
55～59歳	208	21	2	1	32	8	37	15	14	-	16	35	-	3
60～64歳	134	13	3	1	19	10	19	3	3	1	10	33	-	3
65～69歳	84	9	1	3	12	11	10	2	1	-	10	12	-	1
70～74歳	46	4	-	1	9	2	4	-	1	1	1	11	-	1
75歳以上	30	1	2	1	5	1	-	-	-	-	5	7	-	-
居住地域区分	879	81	18	10	140	45	124	31	43	5	81	149	1	12
非人口集中地区	410	36	10	4	62	20	68	16	17	1	40	71	1	5
人口集中地区	469	45	8	6	78	25	56	15	26	4	41	78	-	7
10万人未満	106	8	1	1	19	7	10	2	6	2	10	18	-	1
20万人未満	81	12	1	-	17	5	9	2	3	1	6	13	-	1
50万人未満	172	16	4	3	29	5	22	9	9	-	12	27	-	4
100万人未満	56	3	1	1	8	2	9	1	4	1	6	11	-	-
200万人未満	27	5	1	-	2	3	2	-	3	-	4	2	-	1
200万人以上	27	1	-	1	3	3	4	1	1	-	3	7	-	-
末子年齢による区分	879	81	18	10	140	45	124	31	43	5	81	149	1	12
子どもあり	770	72	16	7	113	40	115	31	34	5	72	134	1	11
子ども非同居	308	38	4	4	46	17	39	11	12	1	29	61	1	4
子ども同居	462	34	12	3	67	23	76	20	22	4	43	73	-	7
18歳以上の子ども同居	274	20	5	1	36	14	49	16	8	4	20	53	-	3
18歳未満の子どもをもつ	98	6	3	2	17	5	16	1	11	-	12	10	-	3
12歳未満の子どもをもつ	54	5	2	-	8	1	9	1	1	-	8	7	-	1
6歳未満の子どもをもつ	24	2	1	-	2	2	2	1	-	-	3	3	-	-
3歳未満の子どもをもつ	7	1	1	-	2	-	-	-	1	-	-	-	-	-
1歳未満の子どもをもつ	5	-	-	-	2	1	-	1	1	-	-	-	-	-
子どもなし	67	7	1	1	19	2	5	-	6	-	5	9	-	-
不詳	42	2	1	2	8	3	4	-	3	-	4	6	-	1
親との同居	700	64	14	7	112	35	106	26	40	5	67	109	1	11
親と同居	179	18	2	-	31	3	38	5	11	-	20	27	-	3
夫の親と同居	136	13	1	-	22	3	29	5	7	-	15	23	-	3
妻の親と同居	43	5	1	-	9	-	9	-	4	-	5	4	-	-
両方の親と同居	-	-	-	-	-	-	-	-	-	-	-	-	-	-
親と別居	355	26	9	5	57	21	44	15	25	2	28	61	-	4
最も近い親と敷地内別居	19	3	1	-	1	1	3	1	1	-	1	2	-	-
最も近い親と近居	259	17	7	3	44	14	31	12	21	1	19	42	-	4
いずれの親とも遠居	77	6	1	2	12	6	10	2	3	1	8	17	-	-
その他	20	2	-	-	2	-	5	-	2	-	5	3	-	-
不詳	146	18	3	2	22	11	19	6	4	3	14	18	1	4
妻の従業上の地位	879	81	18	10	140	45	124	31	43	5	81	149	1	12
常勤	189	13	6	2	39	8	22	9	10	1	23	28	-	-
パート	219	27	3	2	39	8	36	7	12	2	16	22	-	7
自営・家族従業	213	18	1	2	14	14	38	9	10	1	15	55	-	2
専業主婦	189	17	6	3	36	10	20	5	5	1	21	35	-	3
その他	32	4	2	1	4	2	3	-	5	-	4	3	1	-
不詳	37	2	-	-	8	3	5	1	1	-	2	6	-	-

表70 家族の介護時、仕事の継続を可能にした一番目に役立った条件別有配偶女子数(つづき)

	活用した制度等(第1位) ／家族の介護時に仕事を継続した女性					
	在宅介護への経済的支援	介護保険制度	その他	特になし	該当なし	不詳
妻の年齢区分	5	19	18	52	-	45
～24歳	-	-	-	-	-	-
25～29歳	-	-	-	1	-	2
30～34歳	-	-	1	1	-	-
35～39歳	2	1	2	6	-	2
40～44歳	-	3	-	8	-	2
45～49歳	1	5	-	6	-	3
50～54歳	-	2	6	7	-	7
55～59歳	1	6	-	8	-	9
60～64歳	-	-	4	7	-	5
65～69歳	-	1	2	2	-	7
70～74歳	-	1	1	4	-	5
75歳以上	1	-	2	2	-	3
居住地域区分	5	19	18	52	-	45
非人口集中地区	5	7	3	22	-	22
人口集中地区	-	12	15	30	-	23
10万人未満	-	3	3	8	-	7
20万人未満	-	1	4	5	-	1
50万人未満	-	5	6	12	-	9
100万人未満	-	2	1	2	-	4
200万人未満	-	-	1	1	-	2
200万人以上	-	1	-	2	-	-
末子年齢による区分	5	19	18	52	-	45
子どもあり	5	16	15	46	-	37
子どもと非同居	2	4	7	9	-	19
子どもと同居	3	12	8	37	-	18
18歳以上の子どもと同居	1	6	7	21	-	10
18歳未満の子どもをもつ	-	3	-	6	-	3
12歳未満の子どもをもつ	1	1	-	7	-	2
6歳未満の子どもをもつ	1	2	1	3	-	1
3歳未満の子どもをもつ	-	-	-	-	-	2
1歳未満の子どもをもつ	-	-	-	-	-	-
子どもなし	-	3	3	2	-	4
不詳	-	-	-	4	-	4
親との同別居	4	17	10	41	-	31
親と同居	1	5	2	6	-	7
夫の親と同居	1	4	1	3	-	6
妻の親と同居	-	1	1	3	-	1
両方の親と同居	-	-	-	-	-	-
親と別居	3	10	6	24	-	15
最も近い親と敷地内別居	-	1	1	1	-	2
最も近い親と近居	3	9	3	20	-	9
いずれの親とも遠居	-	-	2	3	-	4
その他	-	-	1	2	-	-
不詳	-	2	1	9	-	9
妻の従業上の地位	5	19	18	52	-	45
常勤	-	6	3	9	-	10
パート	1	5	4	16	-	12
自営・家族従業	1	6	3	14	-	10
専業主婦	2	1	6	10	-	8
その他	1	1	-	1	-	-
不詳	-	-	2	2	-	5

表71 家族の介護時、仕事の継続を可能にした二番目に役立った条件別有配偶女子数

	合計	活用した制度等(第2位)／家族の介護時に仕事を継続した女性												
		勤務時間の短縮	介護休業(休暇)制度	業務内容の変更	職場の理解	老人ホーム	デイサービス・デイケア	ショートステイ	訪問介護(ホームヘルパー)	給食・掃除等の家事代行サービス	親・親族の理解	夫の理解	地域ボランティア	施設利用負担の軽減
妻の年齢区分	879	38	9	20	78	22	65	64	34	8	88	143	3	4
～24歳	-	-	-	-	-	-	-	-	-	-	-	-	-	-
25～29歳	8	-	-	-	1	-	-	-	-	-	1	-	-	-
30～34歳	16	-	-	1	2	1	-	1	1	-	1	2	-	-
35～39歳	47	1	1	1	10	-	5	2	4	1	2	6	-	-
40～44歳	67	4	1	3	8	1	4	5	3	-	9	8	-	-
45～49歳	93	3	-	2	6	4	8	9	5	1	8	17	1	-
50～54歳	146	5	1	2	14	4	19	10	6	1	13	24	-	1
55～59歳	208	9	3	2	11	5	21	14	6	5	21	41	1	1
60～64歳	134	6	1	6	13	4	4	12	3	-	16	16	1	-
65～69歳	84	3	1	1	9	2	3	7	4	-	7	18	-	2
70～74歳	46	3	1	1	3	1	1	4	2	-	6	5	-	-
75歳以上	30	4	-	1	1	-	-	-	-	-	4	6	-	-
居住地域区分	879	38	9	20	78	22	65	64	34	8	88	143	3	4
非人口集中地区	410	17	4	8	32	11	34	37	14	2	41	67	2	1
人口集中地区	469	21	5	12	46	11	31	27	20	6	47	76	1	3
10万人未満	106	6	-	2	5	3	9	5	4	1	14	22	-	1
20万人未満	81	7	2	1	7	3	3	7	3	-	7	11	-	-
50万人未満	172	5	-	6	16	1	9	9	8	4	16	27	-	-
100万人未満	56	2	2	2	9	-	5	5	2	-	6	7	1	1
200万人未満	27	1	1	-	4	3	2	1	2	1	3	4	-	-
200万人以上	27	-	-	1	5	1	3	-	1	-	1	5	-	1
末子年齢による区分	879	38	9	20	78	22	65	64	34	8	88	143	3	4
子どもあり	770	32	6	15	64	19	59	59	31	6	79	126	3	4
子ども非同居	308	13	2	5	29	10	15	31	10	3	27	59	1	2
子ども同居	462	19	4	10	35	9	44	28	21	3	52	67	2	2
18歳以上の子ども同居	274	9	2	8	14	4	29	15	11	2	33	41	1	2
18歳未満の子どもをもつ	98	6	-	-	8	4	11	9	3	1	9	21	1	-
12歳未満の子どもをもつ	54	3	2	1	4	-	1	1	5	-	8	3	-	-
6歳未満の子どもをもつ	24	-	-	1	6	-	2	3	2	-	2	1	-	-
3歳未満の子どもをもつ	7	1	-	-	2	-	-	-	-	-	-	-	-	-
1歳未満の子どもをもつ	5	-	-	-	1	1	1	-	-	-	-	1	-	-
子どもなし	67	3	2	3	12	3	4	3	1	1	4	10	-	-
不詳	42	3	1	2	2	-	2	2	2	1	5	7	-	-
親との同居	700	22	9	16	63	17	56	55	30	8	70	112	1	4
親と同居	179	9	5	2	14	3	21	18	6	1	17	29	-	1
夫の親と同居	136	9	5	1	11	1	15	14	5	1	13	22	-	1
妻の親と同居	43	-	-	1	3	2	6	4	1	-	4	7	-	-
両方の親と同居	-	-	-	-	-	-	-	-	-	-	-	-	-	-
親と別居	355	10	1	7	39	12	28	24	17	5	39	56	-	2
最も近い親と敷地内別居	19	-	1	-	5	-	-	1	-	-	1	6	-	-
最も近い親と近居	259	9	-	3	25	10	23	18	12	1	26	43	-	1
いずれの親とも遠居	77	1	-	4	9	2	5	5	5	4	12	7	-	1
その他	20	-	1	1	1	-	2	2	-	-	2	2	-	-
不詳	146	3	2	6	9	2	5	11	7	2	12	25	1	1
妻の従業上の地位	879	38	9	20	78	22	65	64	34	8	88	143	3	4
常勤	189	6	2	3	23	4	18	11	9	1	18	34	-	1
パート	219	14	2	3	23	4	16	14	8	2	21	31	2	2
自営・家族従業	213	6	2	7	8	3	18	20	9	4	24	38	-	1
専業主婦	189	10	2	5	21	8	6	16	3	1	18	31	1	-
その他	32	1	1	1	3	2	5	3	2	-	3	3	-	-
不詳	37	1	-	1	-	1	2	-	3	-	4	6	-	-

表71 家族の介護時、仕事の継続を可能にした二番目に役立った条件別有配偶女子数(つづき)

	活用した制度等(第2位) /家族の介護時に仕事を継続した女性					
	在宅介護への経済的支援	介護保険制度	その他	特になし	該当なし	不詳
妻の年齢区分	4	53	30	-	171	45
～24歳	-	-	-	-	-	-
25～29歳	-	-	2	-	2	2
30～34歳	1	2	-	-	4	-
35～39歳	-	-	2	-	10	2
40～44歳	-	4	1	-	14	2
45～49歳	1	8	3	-	14	3
50～54歳	1	12	2	-	24	7
55～59歳	1	11	11	-	36	9
60～64歳	-	10	4	-	33	5
65～69歳	-	5	3	-	12	7
70～74歳	-	-	-	-	14	5
75歳以上	-	1	2	-	8	3
居住地域区分	4	53	30	-	171	45
非人口集中地区	2	31	18	-	67	22
人口集中地区	2	22	12	-	104	23
10万人未満	-	4	-	-	23	7
20万人未満	1	5	3	-	20	1
50万人未満	-	11	4	-	47	9
100万人未満	1	2	2	-	5	4
200万人未満	-	-	-	-	3	2
200万人以上	-	-	3	-	6	-
末子年齢による区分	4	53	30	-	171	45
子どもあり	2	46	28	-	154	37
子どもと非同居	-	14	13	-	55	19
子どもと同居	2	32	15	-	99	18
18歳以上の子どもと同居	1	18	9	-	65	10
18歳未満の子どもをもつ	1	8	-	-	13	3
12歳未満の子どもをもつ	-	5	5	-	14	2
6歳未満の子どもをもつ	-	-	-	-	6	1
3歳未満の子どもをもつ	-	-	1	-	1	2
1歳未満の子どもをもつ	-	1	-	-	-	-
子どもなし	1	4	1	-	11	4
不詳	1	3	1	-	6	4
親との同別居	4	46	23	-	133	31
親と同居	-	16	3	-	27	7
夫の親と同居	-	12	3	-	17	6
妻の親と同居	-	4	-	-	10	1
両方の親と同居	-	-	-	-	-	-
親と別居	3	18	13	-	66	15
最も近い親と敷地内別居	-	-	-	-	3	2
最も近い親と近居	3	16	9	-	51	9
いずれの親とも遠居	-	2	4	-	12	4
その他	-	2	1	-	6	-
不詳	1	10	6	-	34	9
妻の従業上の地位	4	53	30	-	171	45
常勤	-	16	5	-	28	10
パート	2	13	8	-	42	12
自営・家族従業	1	8	9	-	45	10
専業主婦	1	10	6	-	42	8
その他	-	2	1	-	5	-
不詳	-	4	1	-	9	5

表72 家族の介護時、仕事の継続を可能にしたかもしれない条件別有配偶女子数(一番目)

	合 計	活用した制度等(第1位)／家族の介護時に仕事を辞めた女性												
		勤務時間の短縮	介護休業(休暇)制度	業務内容の変更	職場の理解	老人ホーム	デイサービス・デイケア	ショートステイ	訪問介護(ホームヘルパー)	給食・掃除等の家事代行サービス	親・親族の理解	夫の理解	地域ボランティア	施設利用負担の軽減
妻の年齢区分	181	12	31	1	15	17	8	4	7	5	13	10	-	3
～24歳	-	-	-	-	-	-	-	-	-	-	-	-	-	-
25～29歳	1	-	-	-	-	1	-	-	-	-	-	-	-	-
30～34歳	3	-	2	-	-	-	-	-	-	-	-	-	-	-
35～39歳	11	1	1	-	2	-	-	-	-	-	2	-	-	-
40～44歳	11	1	2	-	1	1	1	-	-	-	-	1	-	-
45～49歳	18	2	3	1	1	3	2	1	-	-	1	-	-	-
50～54歳	24	2	7	-	4	-	2	-	1	-	2	-	-	-
55～59歳	41	3	4	-	6	4	-	1	3	-	4	3	-	1
60～64歳	34	2	5	-	-	7	1	-	1	4	-	4	-	1
65～69歳	21	1	3	-	1	-	-	1	1	1	4	1	-	1
70～74歳	10	-	3	-	-	-	2	1	-	-	-	1	-	-
75歳以上	7	-	1	-	-	1	-	-	1	-	-	-	-	-
居住地域区分	181	12	31	1	15	17	8	4	7	5	13	10	-	3
非人口集中地区	78	6	12	1	9	8	5	-	4	2	2	4	-	2
人口集中地区	103	6	19	-	6	9	3	4	3	3	11	6	-	1
10万人未満	27	1	3	-	1	3	1	-	1	-	5	-	-	1
20万人未満	16	1	5	-	-	2	-	2	1	-	-	-	-	-
50万人未満	32	1	6	-	1	3	1	1	1	2	4	4	-	-
100万人未満	8	-	1	-	1	-	-	1	-	1	1	-	-	-
200万人未満	9	1	3	-	-	-	1	-	-	-	-	2	-	-
200万人以上	11	2	1	-	3	1	-	-	-	-	1	-	-	-
末子年齢による区分	181	12	31	1	15	17	8	4	7	5	13	10	-	3
子どもあり	157	10	22	1	14	15	8	4	7	5	11	10	-	3
子ども非同居	62	1	7	-	4	9	3	1	3	2	4	7	-	2
子ども同居	95	9	15	1	10	6	5	3	4	3	7	3	-	1
18歳以上の子ども同居	65	6	11	-	5	5	3	3	3	3	5	3	-	1
18歳未満の子どもをもつ	16	2	2	-	3	1	2	-	1	-	1	-	-	-
12歳未満の子どもをもつ	6	1	1	1	-	-	-	-	-	-	-	-	-	-
6歳未満の子どもをもつ	2	-	-	-	2	-	-	-	-	-	-	-	-	-
3歳未満の子どもをもつ	6	-	1	-	-	-	-	-	-	-	1	-	-	-
1歳未満の子どもをもつ	-	-	-	-	-	-	-	-	-	-	-	-	-	-
子どもなし	16	1	5	-	1	1	-	-	-	-	2	-	-	-
不詳	8	1	4	-	-	1	-	-	-	-	-	-	-	-
親との同居	135	10	23	1	12	12	5	4	5	2	8	7	-	3
親と同居	43	3	5	1	5	4	3	-	1	1	4	2	-	3
夫の親と同居	33	3	3	1	4	4	3	-	-	1	4	1	-	2
妻の親と同居	10	-	2	-	1	-	-	-	1	-	-	1	-	1
両方の親と同居	-	-	-	-	-	-	-	-	-	-	-	-	-	-
親と別居	62	6	13	-	7	4	1	1	2	1	4	4	-	-
最も近い親と敷地内別居	5	-	1	-	-	-	-	-	-	-	1	1	-	-
最も近い親と近居	34	6	6	-	4	3	1	1	1	1	2	1	-	-
いずれの親とも遠居	23	-	6	-	3	1	-	-	1	-	1	2	-	-
その他	2	-	1	-	-	-	-	-	-	-	-	-	-	-
不詳	28	1	4	-	-	4	1	3	2	-	-	1	-	-
妻の従業上の地位	181	12	31	1	15	17	8	4	7	5	13	10	-	3
常勤	13	2	1	-	2	1	-	1	-	-	-	-	-	-
パート	41	2	12	1	6	4	1	-	1	1	1	1	-	1
自営・家族従業	9	-	1	-	-	-	1	-	1	-	-	2	-	-
専業主婦	97	8	14	-	5	11	4	3	3	3	11	6	-	2
その他	7	-	2	-	-	1	1	-	1	-	-	-	-	-
不詳	14	-	1	-	2	-	1	-	1	1	1	1	-	-

表72 家族の介護時、仕事の継続を可能にしたかもしれない条件別有配偶女子数(一番目)(つづき)

	活用した制度等(第1位) / 家族の介護時に仕事を辞めた女性					
	在宅介護への経済的支援	介護保険制度	その他	特になし	該当なし	不詳
妻の年齢区分	5	8	5	18	-	19
～24歳	-	-	-	-	-	-
25～29歳	-	-	-	-	-	-
30～34歳	-	-	-	1	-	-
35～39歳	2	1	-	1	-	1
40～44歳	1	-	1	2	-	-
45～49歳	-	1	1	1	-	1
50～54歳	-	-	-	3	-	3
55～59歳	-	1	2	5	-	4
60～64歳	2	-	-	4	-	3
65～69歳	-	3	1	-	-	3
70～74歳	-	1	-	-	-	2
75歳以上	-	1	-	1	-	2
居住地域区分	5	8	5	18	-	19
非人口集中地区	2	3	3	5	-	10
人口集中地区	3	5	2	13	-	9
10万人未満	2	1	-	5	-	3
20万人未満	-	2	1	1	-	1
50万人未満	-	1	-	3	-	4
100万人未満	-	-	1	1	-	1
200万人未満	-	-	-	2	-	-
200万人以上	1	1	-	1	-	-
末子年齢による区分	5	8	5	18	-	19
子どもあり	4	8	4	16	-	15
子どもと非同居	2	3	2	7	-	5
子どもと同居	2	5	2	9	-	10
18歳以上の子どもと同居	-	3	2	5	-	7
18歳未満の子どもをもつ	-	1	-	1	-	2
12歳未満の子どもをもつ	1	-	-	2	-	-
6歳未満の子どもをもつ	-	-	-	-	-	-
3歳未満の子どもをもつ	1	1	-	1	-	1
1歳未満の子どもをもつ	-	-	-	-	-	-
子どもなし	1	-	1	2	-	2
不詳	-	-	-	-	-	2
親との同別居	3	6	4	16	-	14
親と同居	2	1	2	2	-	4
夫の親と同居	1	1	1	1	-	3
妻の親と同居	1	-	1	1	-	1
両方の親と同居	-	-	-	-	-	-
親と別居	1	1	1	12	-	4
最も近い親と敷地内別居	-	-	-	-	-	2
最も近い親と近居	1	1	-	5	-	1
いずれの親とも遠居	-	-	1	7	-	1
その他	-	-	-	-	-	1
不詳	-	4	1	2	-	5
妻の従業上の地位	5	8	5	18	-	19
常勤	2	-	1	-	-	3
パート	1	1	-	4	-	4
自営・家族従業	-	3	1	-	-	-
専業主婦	2	3	1	12	-	9
その他	-	-	-	2	-	-
不詳	-	1	2	-	-	3

表73 家族の介護時、仕事の継続を可能にしたかもしれない条件別有配偶女子数(二番目)

	合計	活用した制度等(第2位)/家族の介護時に仕事を辞めた女性												
		勤務時間の短縮	介護休業(休暇)制度	業務内容の変更	職場の理解	老人ホーム	デイサービス・デイケア	ショートステイ	訪問介護(ホームヘルパー)	給食・掃除等の家事代行サービス	親・親族の理解	夫の理解	地域ボランティア	施設利用負担の軽減
妻の年齢区分	181	12	8	4	18	2	4	14	8	5	8	6	-	16
～24歳	-	-	-	-	-	-	-	-	-	-	-	-	-	-
25～29歳	1	-	-	-	-	-	-	1	-	-	-	-	-	-
30～34歳	3	1	-	-	-	-	-	-	-	-	-	-	-	-
35～39歳	11	-	-	-	2	-	-	-	-	1	2	-	-	-
40～44歳	11	1	-	-	1	-	-	-	3	-	1	-	-	2
45～49歳	18	1	1	1	2	-	1	-	1	2	1	1	-	1
50～54歳	24	-	1	1	5	1	-	3	-	-	-	1	-	2
55～59歳	41	4	2	2	4	-	1	4	1	2	2	2	-	2
60～64歳	34	4	3	-	2	1	-	2	1	1	1	-	-	5
65～69歳	21	1	1	-	1	-	-	3	1	-	-	1	-	2
70～74歳	10	-	-	-	1	-	-	2	1	-	1	-	-	1
75歳以上	7	-	-	-	-	-	-	-	-	-	-	1	-	1
居住地域区分	181	12	8	4	18	2	4	14	8	5	8	6	-	16
非人口集中地区	78	6	1	3	7	1	1	7	6	1	2	2	-	7
人口集中地区	103	6	7	1	11	1	3	7	2	4	6	4	-	9
10万人未満	27	-	2	-	3	1	-	1	-	1	-	3	-	3
20万人未満	16	1	1	1	1	-	1	2	1	1	-	-	-	-
50万人未満	32	3	2	-	2	-	2	2	1	1	2	1	-	4
100万人未満	8	1	-	-	2	-	-	-	-	-	1	-	-	-
200万人未満	9	-	1	-	2	-	-	-	-	1	1	-	-	2
200万人以上	11	1	1	-	1	-	-	2	-	-	2	-	-	-
末子年齢による区分	181	12	8	4	18	2	4	14	8	5	8	6	-	16
子どもあり	157	7	7	4	17	2	4	12	6	4	8	6	-	14
子どもと非同居	62	3	2	2	6	1	1	6	2	1	1	2	-	9
子どもと同居	95	4	5	2	11	1	3	6	4	3	7	4	-	5
18歳以上の子どもと同居	65	4	5	1	6	1	2	5	2	2	2	4	-	4
18歳未満の子どもをもつ	16	-	-	1	3	-	1	1	1	-	3	-	-	1
12歳未満の子どもをもつ	6	-	-	-	2	-	-	-	-	-	-	-	-	-
6歳未満の子どもをもつ	2	-	-	-	-	-	-	-	-	-	2	-	-	-
3歳未満の子どもをもつ	6	-	-	-	-	-	-	-	1	1	-	-	-	-
1歳未満の子どもをもつ	-	-	-	-	-	-	-	-	-	-	-	-	-	-
子どもなし	16	5	1	-	1	-	-	2	-	1	-	-	-	-
不詳	8	-	-	-	-	-	-	-	2	-	-	-	-	2
親との同居	135	8	4	3	17	2	4	10	5	4	6	3	-	10
親と同居	43	3	1	1	5	2	-	6	3	-	3	2	-	2
夫の親と同居	33	2	1	1	4	1	-	6	1	-	3	2	-	1
妻の親と同居	10	1	-	-	1	1	-	-	2	-	-	-	-	1
両方の親と同居	-	-	-	-	-	-	-	-	-	-	-	-	-	-
親と別居	62	3	3	2	9	-	1	3	2	3	2	1	-	4
最も近い親と敷地内別居	5	-	-	-	-	-	-	-	-	1	-	-	-	-
最も近い親と同居	34	2	1	2	7	-	1	2	-	1	1	1	-	2
いずれの親とも遠居	23	1	2	-	2	-	-	1	2	1	1	-	-	2
その他	2	-	-	-	-	-	-	-	-	-	-	-	-	-
不詳	28	2	-	-	3	-	3	1	-	1	1	-	-	4
妻の従業上の地位	181	12	8	4	18	2	4	14	8	5	8	6	-	16
常勤	13	1	1	-	1	-	-	-	1	-	-	-	-	1
パート	41	1	1	2	6	-	-	3	3	1	3	-	-	3
自営・家族従業	9	1	-	-	-	-	1	1	1	2	-	1	-	-
専業主婦	97	7	6	2	11	2	3	7	3	2	4	3	-	9
その他	7	1	-	-	-	-	-	2	-	-	1	-	-	1
不詳	14	1	-	-	-	-	-	1	-	-	-	2	-	2

表73 家族の介護時、仕事の継続を可能にしたかもしれない条件別有配偶女子数(二番目)(つづき)

	活用した制度等(第2位) ／家族の介護時に仕事を辞めた女性					
	在宅介護への経済的支援	介護保険制度	その他	特になし	該当なし	不詳
妻の年齢区分	12	6	3	-	36	19
～24歳	-	-	-	-	-	-
25～29歳	-	-	-	-	-	-
30～34歳	-	1	-	-	1	-
35～39歳	2	1	1	-	1	1
40～44歳	1	-	-	-	2	-
45～49歳	1	2	-	-	2	1
50～54歳	-	1	1	-	5	3
55～59歳	1	-	-	-	10	4
60～64歳	3	-	-	-	9	3
65～69歳	2	1	1	-	4	3
70～74歳	1	-	-	-	-	2
75歳以上	1	-	-	-	2	2
居住地域区分	12	6	3	-	36	19
非人口集中地区	5	3	1	-	15	10
人口集中地区	7	3	2	-	21	9
10万人未満	2	-	2	-	6	3
20万人未満	3	1	-	-	2	1
50万人未満	1	-	-	-	7	4
100万人未満	1	1	-	-	1	1
200万人未満	-	-	-	-	2	-
200万人以上	-	1	-	-	3	-
末子年齢による区分	12	6	3	-	36	19
子どもあり	11	5	2	-	33	15
子どもと非同居	4	-	1	-	16	5
子どもと同居	7	5	1	-	17	10
18歳以上の子どもと同居	5	2	-	-	13	7
18歳未満の子どもをもつ	-	1	1	-	1	2
12歳未満の子どもをもつ	1	1	-	-	2	-
6歳未満の子どもをもつ	-	-	-	-	-	-
3歳未満の子どもをもつ	1	1	-	-	1	1
1歳未満の子どもをもつ	-	-	-	-	-	-
子どもなし	1	-	1	-	2	2
不詳	-	1	-	-	1	2
親との同別居	7	6	3	-	29	14
親と同居	4	1	-	-	6	4
夫の親と同居	4	1	-	-	3	3
妻の親と同居	-	-	-	-	3	1
両方の親と同居	-	-	-	-	-	-
親と別居	2	4	2	-	17	4
最も近い親と敷地内別居	-	1	-	-	1	2
最も近い親と近居	-	3	1	-	9	1
いずれの親とも遠居	2	-	1	-	7	1
その他	-	-	-	-	1	1
不詳	1	1	1	-	5	5
妻の従業上の地位	12	6	3	-	36	19
常勤	1	2	2	-	-	3
パート	2	3	-	-	9	4
自営・家族従業	-	-	-	-	2	-
専業主婦	8	1	1	-	19	9
その他	-	-	-	-	2	-
不詳	1	-	-	-	4	3

表76 住居形態別有配偶女子数

	合計	現在の住居									
		あなた(妻)の親の持ち家	夫の親の持ち家	建てたあなた夫婦の持ち家に	あなた(妻)の親の土地に	夫の親の土地に建てたあなた夫婦の持ち家	親の援助で取得したあなた夫婦の持ち家	親の援助なしで取得したあなた夫婦の持ち家	親の援助がある賃貸住宅	親の援助のない賃貸住宅	その他
妻の年齢区分	6,870	404	736	341	631	641	2,042	39	1,140	506	390
～24歳	65	3	9	-	2	1	2	1	37	7	3
25～29歳	265	22	30	-	6	13	20	11	131	25	7
30～34歳	597	35	57	13	20	54	107	15	230	48	18
35～39歳	772	40	82	29	49	96	158	5	235	53	25
40～44歳	734	57	92	44	60	113	152	2	142	49	23
45～49歳	667	46	108	32	80	74	160	2	92	49	24
50～54歳	728	61	91	48	79	89	204	2	71	50	33
55～59歳	875	50	96	69	118	74	327	1	48	69	23
60～64歳	750	35	59	36	84	57	332	-	56	47	44
65～69歳	616	15	54	33	81	40	249	-	54	38	52
70～74歳	420	19	25	18	31	20	177	-	26	40	64
75歳以上	381	21	33	19	21	10	154	-	18	31	74
居住地域区分	6,870	404	736	341	631	641	2,042	39	1,140	506	390
非人口集中地区	2,628	203	425	164	340	216	751	12	225	143	149
人口集中地区	4,242	201	311	177	291	425	1,291	27	915	363	241
10万人未満	858	54	80	48	84	75	245	4	132	81	55
20万人未満	700	37	47	26	48	64	229	9	146	55	39
50万人未満	1,426	66	104	46	81	171	448	4	308	117	81
100万人未満	436	17	37	26	36	46	136	-	75	42	21
200万人未満	443	7	12	14	22	26	104	5	184	41	28
200万人以上	379	20	31	17	20	43	129	5	70	27	17
末子年齢による区分	6,870	404	736	341	631	641	2,042	39	1,140	506	390
子どもあり	5,867	350	651	307	568	556	1,810	24	869	423	309
子どもと非同居	1,930	98	185	110	198	138	766	1	145	131	158
子どもと同居	3,937	252	466	197	370	418	1,044	23	724	292	151
18歳以上の子どもと同居	1,514	86	156	95	203	138	557	1	95	106	77
18歳未満の子どもをもつ	639	46	101	40	63	74	142	2	98	49	24
12歳未満の子どもをもつ	734	58	93	38	57	93	165	3	144	59	24
6歳未満の子どもをもつ	440	28	60	12	22	55	83	6	129	36	9
3歳未満の子どもをもつ	389	21	33	7	20	41	72	9	152	23	11
1歳未満の子どもをもつ	221	13	23	5	5	17	25	2	106	19	6
子どもなし	636	38	51	14	31	45	138	13	219	56	31
不詳	367	16	34	20	32	40	94	2	52	27	50
親との同別居	5,769	364	649	283	517	579	1,505	39	1,068	424	341
親と同居	975	154	320	77	155	75	82	5	32	63	12
夫の親と同居	710	40	314	31	153	53	49	3	13	43	11
妻の親と同居	262	114	6	46	2	21	31	2	19	20	1
両方の親と同居	3	-	-	-	-	1	2	-	-	-	-
親と別居	3,078	91	190	122	238	383	954	27	806	229	38
最も近い親と敷地内別居	177	15	36	23	50	15	22	2	6	4	4
最も近い親と近居	1,990	57	120	84	159	273	598	24	515	137	23
いずれの親とも遠居	911	19	34	15	29	95	334	1	285	88	11
その他	167	41	37	16	15	8	23	3	6	10	8
不詳	1,549	78	102	68	109	113	446	4	224	122	283
妻の従業上の地位	6,870	404	736	341	631	641	2,042	39	1,140	506	390
常勤	1,179	81	160	66	104	108	305	9	221	78	47
パート	1,427	96	161	73	129	173	375	9	246	114	51
自営・家族従業	809	60	109	52	94	71	239	2	79	57	46
専業主婦	2,898	125	250	127	257	243	986	16	515	203	176
その他	188	18	23	7	12	20	38	-	49	17	4
不詳	369	24	33	16	35	26	99	3	30	37	66

表77 資産の所有別有配偶女子数<複数回答>

	合計	所有資産							
		継いだあなた(妻)の親から受け継いだ不動産	夫の親から受け継いだ不動産	その他の不動産	継いだあなた(妻)の親から受け継いだ金融資産	夫の親から受け継いだ金融資産	その他の金融資産	不動産や金融資産はもっていない	不詳
妻の年齢区分	6,870	489	722	1,237	265	141	1,733	2,313	1,055
～24歳	65	1	1	2	-	-	5	50	7
25～29歳	265	4	2	17	6	2	34	177	31
30～34歳	597	6	17	76	9	3	117	334	56
35～39歳	772	26	31	91	23	5	180	384	84
40～44歳	734	37	49	119	25	13	201	311	70
45～49歳	667	40	71	108	23	19	181	243	73
50～54歳	728	65	102	140	42	19	193	229	87
55～59歳	875	88	130	190	52	25	274	196	120
60～64歳	750	80	109	180	42	24	220	162	123
65～69歳	616	57	105	130	26	15	156	111	145
70～74歳	420	52	57	91	8	12	89	60	134
75歳以上	381	33	48	93	9	4	83	56	125
居住地域区分	6,870	489	722	1,237	265	141	1,733	2,313	1,055
非人口集中地区	2,628	216	412	427	75	50	617	829	392
人口集中地区	4,242	273	310	810	190	91	1,116	1,484	663
10万人未満	858	65	77	161	33	17	212	265	160
20万人未満	700	55	51	147	35	21	179	244	99
50万人未満	1,426	71	102	280	50	28	382	521	215
100万人未満	436	35	30	92	31	12	118	142	63
200万人未満	443	25	29	54	15	7	114	172	75
200万人以上	379	22	21	76	26	6	111	140	51
末子年齢による区分	6,870	489	722	1,237	265	141	1,733	2,313	1,055
子どもあり	5,867	425	657	1,116	234	127	1,503	1,941	845
子どもと非同居	1,930	185	288	454	75	46	531	385	394
子どもと同居	3,937	240	369	662	159	81	972	1,556	451
18歳以上の子どもと同居	1,514	148	231	319	90	47	412	378	223
18歳未満の子どもをもつ	639	34	58	100	20	14	162	268	63
12歳未満の子どもをもつ	734	33	45	108	22	9	165	346	73
6歳未満の子どもをもつ	440	12	14	71	13	4	106	218	41
3歳未満の子どもをもつ	389	8	14	49	7	4	75	220	33
1歳未満の子どもをもつ	221	5	7	15	7	3	52	126	18
子どもなし	636	37	30	87	17	8	166	269	91
不詳	367	27	35	34	14	6	64	103	119
親との同別居	5,769	368	533	952	198	106	1,387	2,114	877
親と同居	975	72	149	92	34	26	259	399	82
夫の親と同居	710	19	148	60	25	21	192	283	65
妻の親と同居	262	53	-	32	8	4	66	116	16
両方の親と同居	3	-	1	-	1	1	1	-	1
親と別居	3,078	145	223	620	105	50	890	1,262	231
最も近い親と敷地内別居	177	17	14	22	6	6	40	83	14
最も近い親と近居	1,990	90	159	377	66	28	559	840	151
いずれの親とも遠居	911	38	50	221	33	16	291	339	66
その他	167	27	14	16	12	6	24	56	23
不詳	1,549	124	147	224	47	24	214	397	541
妻の従業上の地位	6,870	489	722	1,237	265	141	1,733	2,313	1,055
常勤	1,179	70	98	213	26	18	307	435	157
パート	1,427	74	140	254	56	20	330	581	170
自営・家族従業	809	85	138	161	30	22	201	217	119
専業主婦	2,898	218	294	531	131	74	788	911	464
その他	188	13	14	31	7	-	52	74	18
不詳	369	29	38	47	15	7	55	95	127

表78 資産継承意志別有配偶女子数

	合 計	子どもへの資産の継承							不 詳
		残 す つ も り は な い	ど の 子 に も 均 等 に 残 す	面 倒 を み て く れ た 子 に 残 す	長 男 ま た は 長 女 に 残 す	そ の 他	子 ど も は い な い	非 該 当	
妻の年齢区分	3,502	427	1,402	446	506	425	221	-	75
～24歳	8	-	5	-	1	2	-	-	-
25～29歳	57	9	28	1	4	8	7	-	-
30～34歳	207	20	101	11	14	28	30	-	3
35～39歳	304	39	147	14	21	39	43	-	1
40～44歳	353	52	158	27	41	46	24	-	5
45～49歳	351	29	141	41	46	61	29	-	4
50～54歳	412	50	156	57	61	54	25	-	9
55～59歳	559	74	201	85	87	70	26	-	16
60～64歳	465	60	187	79	70	51	11	-	7
65～69歳	360	49	120	64	75	27	12	-	13
70～74歳	226	28	85	37	45	15	7	-	9
75歳以上	200	17	73	30	41	24	7	-	8
居住地域区分	3,502	427	1,402	446	506	425	221	-	75
非人口集中地区	1,407	158	513	227	242	175	62	-	30
人口集中地区	2,095	269	889	219	264	250	159	-	45
10万人未満	433	52	184	52	63	53	20	-	9
20万人未満	357	50	148	29	52	43	24	-	11
50万人未満	690	90	302	67	85	68	65	-	13
100万人未満	231	30	96	25	24	31	20	-	5
200万人未満	196	32	77	19	17	29	17	-	5
200万人以上	188	15	82	27	23	26	13	-	2
末子年齢による区分	3,502	427	1,402	446	506	425	221	-	75
子どもあり	3,081	391	1,344	416	483	385	1	-	61
子どもと非同居	1,151	162	450	186	198	131	1	-	23
子どもと同居	1,930	229	894	230	285	254	-	-	38
18歳以上の子どもと同居	913	99	363	146	175	105	-	-	25
18歳未満の子どもをもつ	308	37	141	33	39	52	-	-	6
12歳未満の子どもをもつ	315	45	149	29	40	48	-	-	4
6歳未満の子どもをもつ	181	25	108	12	12	23	-	-	1
3歳未満の子どもをもつ	136	17	80	6	12	20	-	-	1
1歳未満の子どもをもつ	77	6	53	4	7	6	-	-	1
子どもなし	276	18	12	5	2	17	216	-	6
不詳	145	18	46	25	21	23	4	-	8
親との同別居	2,778	345	1,122	330	377	360	192	-	52
親と同居	494	50	205	69	77	62	27	-	4
夫の親と同居	362	39	152	47	57	47	16	-	4
妻の親と同居	130	11	53	21	20	15	10	-	-
両方の親と同居	2	-	-	1	-	-	1	-	-
親と別居	1,585	207	672	173	153	213	140	-	27
最も近い親と敷地内別居	80	10	33	13	7	10	5	-	2
最も近い親と近居	999	111	449	104	103	137	85	-	10
いずれの親とも遠居	506	86	190	56	43	66	50	-	15
その他	88	13	20	10	26	16	2	-	1
不詳	611	75	225	78	121	69	23	-	20
妻の従業上の地位	3,502	427	1,402	446	506	425	221	-	75
常勤	587	69	239	65	81	62	61	-	10
パート	676	87	293	87	81	84	32	-	12
自営・家族従業	473	47	186	71	78	63	20	-	8
専業主婦	1,523	193	602	200	230	177	84	-	37
その他	96	13	33	6	12	13	19	-	-
不詳	147	18	49	17	24	26	5	-	8

表79 家族や子どもに関する考え方別有配偶女子数

	合計	結婚後は、夫は外で働き、 妻は主婦業に専念					自分達のことを多少犠牲にしても 子どもを優先				
		まったく賛成	どちらかといえ ば賛成	どちらかといえ ば反対	まったく反対	不詳	まったく賛成	どちらかといえ ば賛成	どちらかといえ ば反対	まったく反対	不詳
妻の年齢区分	6,870	421	2,571	2,428	851	599	1,202	3,888	1,002	166	612
～24歳	65	3	31	19	7	5	31	26	4	-	4
25～29歳	265	11	106	89	49	10	82	157	12	4	10
30～34歳	597	15	213	250	105	14	158	355	61	9	14
35～39歳	772	31	293	295	121	32	177	481	72	11	31
40～44歳	734	40	256	304	106	28	144	477	77	11	25
45～49歳	667	28	207	291	102	39	104	420	98	11	34
50～54歳	728	19	248	309	104	48	97	427	129	28	47
55～59歳	875	58	313	327	131	46	121	481	193	32	48
60～64歳	750	51	312	253	59	75	108	400	153	15	74
65～69歳	616	55	266	158	43	94	74	311	105	24	102
70～74歳	420	46	187	83	10	94	46	204	56	14	100
75歳以上	381	64	139	50	14	114	60	149	42	7	123
居住地域区分	6,870	421	2,571	2,428	851	599	1,202	3,888	1,002	166	612
非人口集中地区	2,628	144	940	984	320	240	446	1,481	396	57	248
人口集中地区	4,242	277	1,631	1,444	531	359	756	2,407	606	109	364
10万人未満	858	61	342	282	86	87	136	491	120	22	89
20万人未満	700	46	272	228	106	48	115	410	100	22	53
50万人未満	1,426	83	542	503	179	119	280	796	192	36	122
100万人未満	436	32	163	153	58	30	67	260	68	13	28
200万人未満	443	27	180	145	54	37	83	253	67	5	35
200万人以上	379	28	132	133	48	38	75	197	59	11	37
末子年齢による区分	6,870	421	2,571	2,428	851	599	1,202	3,888	1,002	166	612
子どもあり	5,867	368	2,248	2,086	695	470	1,035	3,389	841	133	469
子どもと非同居	1,930	173	775	557	163	262	255	995	351	59	270
子どもと同居	3,937	195	1,473	1,529	532	208	780	2,394	490	74	199
18歳以上の子どもと同居	1,514	90	571	567	169	117	218	867	268	42	119
18歳未満の子どもをもつ	639	33	203	279	94	30	105	416	83	11	24
12歳未満の子どもをもつ	734	37	279	278	108	32	160	474	59	13	28
6歳未満の子どもをもつ	440	15	173	171	65	16	103	275	44	3	15
3歳未満の子どもをもつ	389	12	167	146	55	9	121	231	24	5	8
1歳未満の子どもをもつ	221	8	80	88	41	4	73	131	12	-	5
子どもなし	636	25	191	246	116	58	101	342	100	25	68
不詳	367	28	132	96	40	71	66	157	61	8	75
親との同居	5,769	311	2,092	2,105	775	486	1,049	3,283	810	139	488
親と同居	975	41	343	417	149	25	168	592	171	15	29
夫の親と同居	710	30	236	308	115	21	120	438	120	9	23
妻の親と同居	262	10	106	108	34	4	48	152	50	6	6
両方の親と同居	3	1	1	1	-	-	-	2	1	-	-
親と別居	3,078	127	1,146	1,249	485	71	614	1,901	426	69	68
最も近い親と敷地内別居	177	8	59	81	26	3	29	114	21	8	5
最も近い親と近居	1,990	79	759	790	315	47	426	1,238	248	34	44
いずれの親とも遠居	911	40	328	378	144	21	159	549	157	27	19
その他	167	6	66	62	19	14	28	93	29	5	12
不詳	1,549	137	537	377	122	376	239	697	184	50	379
妻の従業上の地位	6,870	421	2,571	2,428	851	599	1,202	3,888	1,002	166	612
常勤	1,179	45	334	474	266	60	232	681	176	28	62
パート	1,427	61	474	618	194	80	252	885	187	27	76
自営・家族従業	809	42	299	304	95	69	126	442	146	25	70
専業主婦	2,898	239	1,292	849	232	286	520	1,597	418	67	296
その他	188	3	56	89	35	5	33	119	23	8	5
不詳	369	31	116	94	29	99	39	164	52	11	103

表79 家族や子どもに関する考え方別有配偶女子数(つづき)

	合計	重要なことは、父親が最終的に決定すべき					3才くらいまでは、母親は育児に専念すべき				
		まったく賛成	どちらかといえれば賛成	どちらかといえれば反対	まったく反対	不詳	まったく賛成	どちらかといえれば賛成	どちらかといえれば反対	まったく反対	不詳
妻の年齢区分	6,870	1,587	3,280	1,110	281	612	2,759	2,694	647	191	579
～24歳	65	10	31	16	4	4	26	29	5	-	5
25～29歳	265	60	135	46	14	10	81	122	39	14	9
30～34歳	597	143	311	96	31	16	175	259	113	32	18
35～39歳	772	180	385	143	33	31	275	325	105	34	33
40～44歳	734	158	386	132	31	27	274	327	80	25	28
45～49歳	667	137	348	114	34	34	233	317	66	20	31
50～54歳	728	149	348	141	43	47	278	311	71	18	50
55～59歳	875	208	412	159	46	50	387	338	79	24	47
60～64歳	750	188	346	118	18	80	384	257	31	11	67
65～69歳	616	165	262	78	15	96	316	173	28	12	87
70～74歳	420	98	173	46	7	96	184	133	14	-	89
75歳以上	381	91	143	21	5	121	146	103	16	1	115
居住地域区分	6,870	1,587	3,280	1,110	281	612	2,759	2,694	647	191	579
非人口集中地区	2,628	614	1,272	401	95	246	994	1,081	252	63	238
人口集中地区	4,242	973	2,008	709	186	366	1,765	1,613	395	128	341
10万人未満	858	211	387	130	35	95	369	299	74	28	88
20万人未満	700	159	326	132	33	50	279	297	58	21	45
50万人未満	1,426	335	668	250	56	117	592	544	138	37	115
100万人未満	436	90	226	75	16	29	183	176	39	11	27
200万人未満	443	96	223	64	20	40	173	166	52	16	36
200万人以上	379	82	178	58	26	35	169	131	34	15	30
末子年齢による区分	6,870	1,587	3,280	1,110	281	612	2,759	2,694	647	191	579
子どもあり	5,867	1,390	2,833	941	227	476	2,408	2,327	534	158	440
子どもと非同居	1,930	481	845	280	58	266	877	664	120	30	239
子どもと同居	3,937	909	1,988	661	169	210	1,531	1,663	414	128	201
18歳以上の子どもと同居	1,514	380	717	237	55	125	671	599	103	24	117
18歳未満の子どもをもつ	639	121	358	104	31	25	230	293	67	24	25
12歳未満の子どもをもつ	734	160	368	137	38	31	277	311	88	30	28
6歳未満の子どもをもつ	440	109	233	69	14	15	167	168	69	21	15
3歳未満の子どもをもつ	389	86	198	74	22	9	126	178	54	20	11
1歳未満の子どもをもつ	221	53	114	40	9	5	60	114	33	9	5
子どもなし	636	111	297	124	39	65	193	263	89	21	70
不詳	367	86	150	45	15	71	158	104	24	12	69
親との同居	5,769	1,281	2,778	963	254	493	2,204	2,338	581	175	471
親と同居	975	231	506	165	49	24	362	443	113	30	27
夫の親と同居	710	176	369	117	29	19	258	321	86	22	23
妻の親と同居	262	54	137	46	20	5	102	122	26	8	4
両方の親と同居	3	1	-	2	-	-	2	-	1	-	-
親と別居	3,078	661	1,595	597	156	69	1,210	1,332	353	113	70
最も近い親と敷地内別居	177	28	104	27	14	4	63	87	19	4	4
最も近い親と近居	1,990	437	1,035	381	91	46	769	851	247	77	46
いずれの親とも遠居	911	196	456	189	51	19	378	394	87	32	20
その他	167	47	68	30	10	12	54	78	14	5	16
不詳	1,549	342	609	171	39	388	578	485	101	27	358
妻の従業上の地位	6,870	1,587	3,280	1,110	281	612	2,759	2,694	647	191	579
常勤	1,179	238	566	234	79	62	344	517	179	75	64
パート	1,427	333	710	256	47	81	591	566	150	39	81
自営・家族従業	809	199	401	109	30	70	303	336	82	18	70
専業主婦	2,898	689	1,386	421	108	294	1,311	1,088	180	49	270
その他	188	40	86	47	11	4	69	78	33	5	3
不詳	369	88	131	43	6	101	141	109	23	5	91

表79 家族や子どもに関する考え方別有配偶女子数(つづき)

	合計	男は男らしく、女は女らしく育てるべき					子どもを持つてはじめて社会的に認められる				
		まったく賛成	どちらかといえば賛成	どちらかといえば反対	まったく反対	不詳	まったく賛成	どちらかといえば賛成	どちらかといえば反対	まったく反対	不詳
妻の年齢区分	6,870	1,654	3,066	1,206	347	597	539	1,684	2,054	1,938	655
～24歳	65	14	30	13	3	5	2	4	19	35	5
25～29歳	265	44	127	67	19	8	10	35	96	112	12
30～34歳	597	93	312	137	36	19	16	94	236	236	15
35～39歳	772	132	380	168	58	34	25	165	264	282	36
40～44歳	734	131	361	167	45	30	37	164	245	254	34
45～49歳	667	112	323	164	32	36	25	162	227	208	45
50～54歳	728	143	335	149	52	49	45	183	229	216	55
55～59歳	875	218	388	158	62	49	72	225	277	244	57
60～64歳	750	245	321	93	21	70	73	211	205	190	71
65～69歳	616	234	227	50	13	92	87	199	136	87	107
70～74歳	420	154	148	20	4	94	70	133	67	50	100
75歳以上	381	134	114	20	2	111	77	109	53	24	118
居住地域区分	6,870	1,654	3,066	1,206	347	597	539	1,684	2,054	1,938	655
非人口集中地区	2,628	668	1,174	437	106	243	199	653	796	710	270
人口集中地区	4,242	986	1,892	769	241	354	340	1,031	1,258	1,228	385
10万人未満	858	248	332	153	34	91	86	214	241	219	98
20万人未満	700	161	336	125	35	43	50	185	209	208	48
50万人未満	1,426	307	659	261	78	121	116	311	438	436	125
100万人未満	436	91	197	89	31	28	35	127	131	109	34
200万人未満	443	97	199	77	32	38	30	105	127	139	42
200万人以上	379	82	169	64	31	33	23	89	112	117	38
末子年齢による区分	6,870	1,654	3,066	1,206	347	597	539	1,684	2,054	1,938	655
子どもあり	5,867	1,433	2,662	1,031	293	448	494	1,500	1,782	1,587	504
子どもと非同居	1,930	638	767	214	68	243	258	568	464	377	263
子どもと同居	3,937	795	1,895	817	225	205	236	932	1,318	1,210	241
18歳以上の子どもと同居	1,514	402	664	257	75	116	135	430	452	353	144
18歳未満の子どもをもつ	639	104	320	148	41	26	35	137	224	209	34
12歳未満の子どもをもつ	734	130	351	173	49	31	35	161	263	241	34
6歳未満の子どもをもつ	440	71	232	97	22	18	10	99	154	164	13
3歳未満の子どもをもつ	389	54	213	93	20	9	16	66	150	148	9
1歳未満の子どもをもつ	221	34	115	49	18	5	5	39	75	95	7
子どもなし	636	125	267	126	45	73	15	93	192	266	70
不詳	367	96	137	49	9	76	30	91	80	85	81
親との同居	5,769	1,238	2,615	1,102	323	491	384	1,335	1,792	1,724	534
親と同居	975	187	479	218	60	31	54	229	338	309	45
夫の親と同居	710	141	343	154	46	26	43	163	240	228	36
妻の親と同居	262	46	134	63	14	5	11	66	95	81	9
両方の親と同居	3	-	2	1	-	-	-	-	3	-	-
親と別居	3,078	598	1,531	667	212	70	153	676	1,088	1,080	81
最も近い親と敷地内別居	177	31	90	41	11	4	9	38	61	63	6
最も近い親と同居	1,990	387	1,000	422	132	49	88	447	687	716	52
いずれの親とも遠居	911	180	441	204	69	17	56	191	340	301	23
その他	167	39	68	33	10	17	12	42	49	48	16
不詳	1,549	414	537	184	41	373	165	388	317	287	392
妻の従業上の地位	6,870	1,654	3,066	1,206	347	597	539	1,684	2,054	1,938	655
常勤	1,179	232	532	246	106	63	59	258	400	395	67
パート	1,427	319	677	290	61	80	86	310	489	445	97
自営・家族従業	809	234	362	109	30	74	91	239	208	187	84
専業主婦	2,898	740	1,293	462	126	277	255	751	810	788	294
その他	188	31	92	48	13	4	6	43	70	63	6
不詳	369	98	110	51	11	99	42	83	77	60	107

表79 家族や子どもに関する考え方別有配偶女子数(つづき)

	合 計	夫も家事や育児を平等に分担すべきだ					夫婦は別姓であってもよい				
		ま っ た く 賛 成	ど ち ら か と い え ば 賛 成	ど ち ら か と い え ば 反 対	ま っ た く 反 対	不 詳	ま っ た く 賛 成	ど ち ら か と い え ば 賛 成	ど ち ら か と い え ば 反 対	ま っ た く 反 対	不 詳
妻の年齢区分	6,870	1,559	3,608	1,008	93	602	652	1,999	2,510	1,040	669
～24歳	65	19	33	7	1	5	5	19	22	15	4
25～29歳	265	90	123	40	2	10	25	91	97	39	13
30～34歳	597	179	304	92	5	17	63	224	236	57	17
35～39歳	772	241	364	119	12	36	102	267	286	77	40
40～44歳	734	196	378	122	8	30	97	254	284	64	35
45～49歳	667	148	381	97	5	36	76	236	261	54	40
50～54歳	728	173	396	109	8	42	73	220	268	113	54
55～59歳	875	191	501	116	16	51	83	254	332	145	61
60～64歳	750	136	424	107	13	70	41	169	293	165	82
65～69歳	616	93	337	88	6	92	46	116	218	134	102
70～74歳	420	51	213	56	8	92	22	71	127	99	101
75歳以上	381	42	154	55	9	121	19	78	86	78	120
居住地域区分	6,870	1,559	3,608	1,008	93	602	652	1,999	2,510	1,040	669
非人口集中地区	2,628	616	1,372	358	32	250	219	731	966	438	274
人口集中地区	4,242	943	2,236	650	61	352	433	1,268	1,544	602	395
10万人未満	858	178	459	124	11	86	72	218	328	142	98
20万人未満	700	166	362	116	15	41	71	227	241	110	51
50万人未満	1,426	333	750	207	18	118	154	435	499	208	130
100万人未満	436	89	255	61	3	28	53	136	162	51	34
200万人未満	443	95	229	75	5	39	44	142	169	48	40
200万人以上	379	82	181	67	9	40	39	110	145	43	42
末子年齢による区分	6,870	1,559	3,608	1,008	93	602	652	1,999	2,510	1,040	669
子どもあり	5,867	1,344	3,117	873	74	459	547	1,683	2,197	924	516
子どもと非同居	1,930	315	1,040	286	38	251	129	441	687	403	270
子どもと同居	3,937	1,029	2,077	587	36	208	418	1,242	1,510	521	246
18歳以上の子どもと同居	1,514	323	843	218	14	116	138	400	555	276	145
18歳未満の子どもをもつ	639	167	350	91	4	27	83	229	245	53	29
12歳未満の子どもをもつ	734	222	370	99	11	32	78	259	290	68	39
6歳未満の子どもをもつ	440	129	217	72	2	20	47	144	184	49	16
3歳未満の子どもをもつ	389	112	199	66	4	8	42	136	163	39	9
1歳未満の子どもをもつ	221	76	98	41	1	5	30	74	73	36	8
子どもなし	636	144	312	92	16	72	82	213	201	67	73
不詳	367	71	179	43	3	71	23	103	112	49	80
親との同居	5,769	1,369	3,010	830	76	484	579	1,764	2,110	778	538
親と同居	975	234	547	153	8	33	78	309	421	128	39
夫の親と同居	710	179	402	100	4	25	54	228	308	87	33
妻の親と同居	262	55	144	52	4	7	24	80	111	41	6
両方の親と同居	3	-	1	1	-	1	-	1	2	-	-
親と別居	3,078	816	1,679	487	37	59	355	1,040	1,208	394	81
最も近い親と敷地内別居	177	50	94	30	-	3	19	61	63	27	7
最も近い親と近居	1,990	549	1,071	308	24	38	234	668	771	266	51
いずれの親とも遠居	911	217	514	149	13	18	102	311	374	101	23
その他	167	43	85	22	4	13	23	47	56	22	19
不詳	1,549	276	699	168	27	379	123	368	425	234	399
妻の従業上の地位	6,870	1,559	3,608	1,008	93	602	652	1,999	2,510	1,040	669
常勤	1,179	379	600	122	13	65	150	371	439	145	74
パート	1,427	380	756	198	13	80	117	452	571	187	100
自営・家族従業	809	144	455	127	12	71	71	222	287	154	75
専業主婦	2,898	532	1,536	501	47	282	259	795	1,061	477	306
その他	188	62	103	17	2	4	24	64	69	22	9
不詳	369	62	158	43	6	100	31	95	83	55	105

表79 家族や子どもに関する考え方別有配偶女子数(つづき)

	合計	夫は、用事が重なった時は仕事を優先すべき					年とった親は子ども夫婦と一緒に暮らすべき				
		まったく賛成	どちらかといえば賛成	どちらかといえば反対	まったく反対	不詳	まったく賛成	どちらかといえば賛成	どちらかといえば反対	まったく反対	不詳
妻の年齢区分	6,870	888	3,326	1,766	232	658	419	2,747	2,570	502	632
～24歳	65	8	25	27	1	4	8	27	16	8	6
25～29歳	265	33	114	97	11	10	20	117	89	28	11
30～34歳	597	64	302	186	27	18	23	262	245	45	22
35～39歳	772	87	362	253	34	36	34	314	315	70	39
40～44歳	734	82	373	216	34	29	34	292	321	53	34
45～49歳	667	60	364	184	17	42	17	277	283	48	42
50～54歳	728	68	380	193	34	53	45	312	258	64	49
55～59歳	875	120	436	227	30	62	63	319	365	72	56
60～64歳	750	125	370	160	19	76	52	308	267	47	76
65～69歳	616	102	282	123	11	98	59	220	203	40	94
70～74歳	420	70	182	58	8	102	27	173	114	16	90
75歳以上	381	69	136	42	6	128	37	126	94	11	113
居住地域区分	6,870	888	3,326	1,766	232	658	419	2,747	2,570	502	632
非人口集中地区	2,628	340	1,259	662	86	281	195	1,132	873	167	261
人口集中地区	4,242	548	2,067	1,104	146	377	224	1,615	1,697	335	371
10万人未満	858	127	396	213	24	98	65	335	316	52	90
20万人未満	700	87	374	168	27	44	46	278	271	63	42
50万人未満	1,426	188	672	399	43	124	67	513	602	121	123
100万人未満	436	50	215	117	19	35	16	177	183	28	32
200万人未満	443	50	224	114	16	39	11	168	180	41	43
200万人以上	379	46	186	93	17	37	19	144	145	30	41
末子年齢による区分	6,870	888	3,326	1,766	232	658	419	2,747	2,570	502	632
子どもあり	5,867	774	2,884	1,506	193	510	351	2,345	2,228	455	488
子どもと非同居	1,930	307	931	370	37	285	120	703	711	145	251
子どもと同居	3,937	467	1,953	1,136	156	225	231	1,642	1,517	310	237
18歳以上の子どもと同居	1,514	209	742	375	59	129	128	631	526	96	133
18歳未満の子どもをもつ	639	65	356	162	24	32	27	275	259	47	31
12歳未満の子どもをもつ	734	79	344	244	34	33	32	286	320	59	37
6歳未満の子どもをもつ	440	48	232	130	15	15	15	184	182	40	19
3歳未満の子どもをもつ	389	41	172	153	14	9	16	171	150	42	10
1歳未満の子どもをもつ	221	25	107	72	10	7	13	95	80	26	7
子どもなし	636	63	297	180	26	70	45	275	221	30	65
不詳	367	51	145	80	13	78	23	127	121	17	79
親との同別居	5,769	693	2,768	1,557	219	532	329	2,317	2,169	435	519
親と同居	975	105	520	286	29	35	65	477	336	60	37
夫の親と同居	710	77	380	206	20	27	43	337	251	51	28
妻の親と同居	262	28	138	79	9	8	22	138	84	9	9
両方の親と同居	3	-	2	1	-	-	-	2	1	-	-
親と別居	3,078	345	1,595	924	132	82	124	1,229	1,358	278	89
最も近い親と敷地内別居	177	14	102	47	8	6	5	73	78	11	10
最も近い親と近居	1,990	250	1,000	615	72	53	79	816	864	180	51
いずれの親とも遠居	911	81	493	262	52	23	40	340	416	87	28
その他	167	23	68	51	8	17	20	82	39	10	16
不詳	1,549	220	585	296	50	398	120	529	436	87	377
妻の従業上の地位	6,870	888	3,326	1,766	232	658	419	2,747	2,570	502	632
常勤	1,179	116	533	402	60	68	72	517	438	78	74
パート	1,427	178	732	390	40	87	80	586	573	102	86
自営・家族従業	809	125	432	147	25	80	55	343	289	51	71
専業主婦	2,898	399	1,409	686	91	313	177	1,104	1,091	235	291
その他	188	23	90	64	5	6	9	79	81	15	4
不詳	369	47	130	77	11	104	26	118	98	21	106

表79 家族や子どもに関する考え方別有配偶女子数(つづき)

	合 計	年若い親の介護は家族が担うべきだ					高齢者への経済的援助は家族が行うべき				
		まったく賛成	どちらかといえ ば賛成	どちらかといえ ば反対	まったく反対	不詳	まったく賛成	どちらかといえ ば賛成	どちらかといえ ば反対	まったく反対	不詳
妻の年齢区分	6,870	567	3,397	1,894	401	611	199	1,499	3,213	1,346	613
～24歳	65	12	37	10	1	5	2	15	31	12	5
25～29歳	265	35	160	56	5	9	8	50	140	54	13
30～34歳	597	64	338	146	32	17	11	105	320	139	22
35～39歳	772	62	417	217	42	34	18	149	388	183	34
40～44歳	734	41	402	218	43	30	12	145	394	150	33
45～49歳	667	30	331	208	53	45	5	128	352	140	42
50～54歳	728	43	352	224	61	48	19	155	346	157	51
55～59歳	875	65	385	303	70	52	28	186	424	192	45
60～64歳	750	68	344	219	46	73	29	195	325	132	69
65～69歳	616	60	272	160	33	91	28	155	239	102	92
70～74歳	420	37	202	82	7	92	19	107	158	48	88
75歳以上	381	50	157	51	8	115	20	109	96	37	119
居住地域区分	6,870	567	3,397	1,894	401	611	199	1,499	3,213	1,346	613
非人口集中地区	2,628	243	1,290	709	144	242	102	599	1,195	488	244
人口集中地区	4,242	324	2,107	1,185	257	369	97	900	2,018	858	369
10万人未満	858	70	418	234	45	91	30	193	388	159	88
20万人未満	700	63	357	192	43	45	21	155	326	154	44
50万人未満	1,426	104	728	378	89	127	25	290	687	294	130
100万人未満	436	30	224	122	30	30	7	108	215	76	30
200万人未満	443	27	208	148	22	38	7	82	226	89	39
200万人以上	379	30	172	111	28	38	7	72	176	86	38
末子年齢による区分	6,870	567	3,397	1,894	401	611	199	1,499	3,213	1,346	613
子どもあり	5,867	468	2,918	1,664	348	469	170	1,304	2,773	1,154	466
子どもと非同居	1,930	148	878	542	110	252	81	486	795	321	247
子どもと同居	3,937	320	2,040	1,122	238	217	89	818	1,978	833	219
18歳以上の子どもと同居	1,514	136	710	439	104	125	45	352	691	303	123
18歳未満の子どもをもつ	639	30	337	203	38	31	15	109	362	123	30
12歳未満の子どもをもつ	734	47	407	204	45	31	14	145	371	170	34
6歳未満の子どもをもつ	440	40	248	111	25	16	6	94	224	99	17
3歳未満の子どもをもつ	389	40	219	103	20	7	4	80	209	87	9
1歳未満の子どもをもつ	221	27	119	62	6	7	5	38	121	51	6
子どもなし	636	70	324	141	35	66	17	129	306	114	70
不詳	367	29	155	89	18	76	12	66	134	78	77
親との同別居	5,769	457	2,853	1,609	354	496	163	1,192	2,746	1,166	502
親と同居	975	75	524	281	64	31	24	261	465	192	33
夫の親と同居	710	53	372	208	55	22	19	197	325	145	24
妻の親と同居	262	22	151	71	9	9	5	63	138	47	9
両方の親と同居	3	-	1	2	-	-	-	1	2	-	-
親と別居	3,078	212	1,622	957	210	77	61	621	1,628	688	80
最も近い親と敷地内別居	177	10	91	59	12	5	2	48	85	36	6
最も近い親と近居	1,990	138	1,087	583	132	50	40	400	1,058	438	54
いずれの親とも遠居	911	64	444	315	66	22	19	173	485	214	20
その他	167	22	75	48	8	14	8	31	79	34	15
不詳	1,549	148	632	323	72	374	70	279	574	252	374
妻の従業上の地位	6,870	567	3,397	1,894	401	611	199	1,499	3,213	1,346	613
常勤	1,179	105	621	305	77	71	37	288	540	242	72
パート	1,427	113	728	423	77	86	30	264	741	306	86
自営・家族従業	809	78	392	226	40	73	25	206	351	157	70
専業主婦	2,898	237	1,420	783	180	278	90	647	1,334	551	276
その他	188	10	99	61	14	4	4	30	112	38	4
不詳	369	24	137	96	13	99	13	64	135	52	105

表80 家族認識別有配偶女子数

	合 計	あなた(妻)の親				夫の親			
		で同居・別居に関わらず家族である	同居してあれば家族である	え同居していない	同居していても家族とはい	不詳	で同居・別居に関わらず家族である	同居してあれば家族である	え同居していない
妻の年齢区分	6,870	4,852	1,251	102	665	4,379	1,580	194	717
～24歳	65	58	4	-	3	48	8	4	5
25～29歳	265	243	10	5	7	215	30	13	7
30～34歳	597	518	52	7	20	467	83	23	24
35～39歳	772	644	85	11	32	565	148	25	34
40～44歳	734	564	132	7	31	512	167	24	31
45～49歳	667	491	139	7	30	429	176	26	36
50～54歳	728	521	153	10	44	451	213	17	47
55～59歳	875	613	193	16	53	570	228	18	59
60～64歳	750	467	175	15	93	441	189	16	104
65～69歳	616	338	159	16	103	333	165	13	105
70～74歳	420	210	93	4	113	190	103	5	122
75歳以上	381	185	56	4	136	158	70	10	143
居住地域区分	6,870	4,852	1,251	102	665	4,379	1,580	194	717
非人口集中地区	2,628	1,746	556	49	277	1,594	663	78	293
人口集中地区	4,242	3,106	695	53	388	2,785	917	116	424
10万人未満	858	598	156	10	94	519	217	20	102
20万人未満	700	506	124	12	58	450	164	19	67
50万人未満	1,426	1,059	228	14	125	981	283	34	128
100万人未満	436	336	59	9	32	297	89	13	37
200万人未満	443	326	63	7	47	292	81	20	50
200万人以上	379	281	65	1	32	246	83	10	40
末子年齢による区分	6,870	4,852	1,251	102	665	4,379	1,580	194	717
子どもあり	5,867	4,118	1,137	90	522	3,710	1,420	173	564
子どもと非同居	1,930	1,168	428	31	303	1,092	472	41	325
子どもと同居	3,937	2,950	709	59	219	2,618	948	132	239
18歳以上の子どもと同居	1,514	994	363	26	131	889	453	32	140
18歳未満の子どもをもつ	639	477	125	11	26	432	153	25	29
12歳未満の子どもをもつ	734	589	108	9	28	505	164	35	30
6歳未満の子どもをもつ	440	366	50	6	18	326	75	19	20
3歳未満の子どもをもつ	389	335	38	6	10	305	55	15	14
1歳未満の子どもをもつ	221	189	25	1	6	161	48	6	6
子どもなし	636	512	54	9	61	468	88	16	64
不詳	367	222	60	3	82	201	72	5	89
親との同居	5,769	4,190	976	78	525	3,753	1,272	173	571
親と同居	975	728	212	11	24	632	293	25	25
夫の親と同居	710	519	163	8	20	476	200	19	15
妻の親と同居	262	207	49	3	3	154	93	6	9
両方の親と同居	3	2	-	-	1	2	-	-	1
親と別居	3,078	2,472	512	43	51	2,257	664	98	59
最も近い親と敷地内別居	177	139	36	2	-	126	45	6	-
最も近い親と近居	1,990	1,604	324	27	35	1,468	416	68	38
いずれの親とも遠居	911	729	152	14	16	663	203	24	21
その他	167	114	41	4	8	91	55	9	12
不詳	1,549	876	211	20	442	773	260	41	475
妻の従業上の地位	6,870	4,852	1,251	102	665	4,379	1,580	194	717
常勤	1,179	916	174	16	73	822	250	29	78
パート	1,427	1,066	259	18	84	959	333	44	91
自営・家族従業	809	540	170	16	83	505	189	32	83
専業主婦	2,898	1,994	556	45	303	1,791	691	80	336
その他	188	144	31	1	12	136	37	3	12
不詳	369	192	61	6	110	166	80	6	117

表80 家族認識別有配偶女子数(つづき)

	合計	あなた(妻)のきょうだい				夫のきょうだい			
		である・同居している・別居に 関わらず家族である	同居している・別居に 関わらず家族である	えな同居していても 家族とはい	不詳	である・同居している・別居に 関わらず家族である	同居している・別居に 関わらず家族である	えな同居していても 家族とはい	不詳
妻の年齢区分	6,870	3,114	2,231	754	771	2,369	2,617	1,102	782
～24歳	65	53	7	-	5	40	15	4	6
25～29歳	265	232	20	5	8	180	50	27	8
30～34歳	597	446	102	22	27	355	161	54	27
35～39歳	772	526	164	44	38	400	250	82	40
40～44歳	734	389	245	57	43	283	303	110	38
45～49歳	667	307	248	69	43	219	275	125	48
50～54歳	728	310	280	81	57	228	325	119	56
55～59歳	875	325	371	109	70	239	413	152	71
60～64歳	750	236	302	115	97	190	313	147	100
65～69歳	616	150	240	115	111	121	258	124	113
70～74歳	420	69	148	78	125	58	150	89	123
75歳以上	381	71	104	59	147	56	104	69	152
居住地域区分	6,870	3,114	2,231	754	771	2,369	2,617	1,102	782
非人口集中地区	2,628	1,099	931	290	308	854	1,075	378	321
人口集中地区	4,242	2,015	1,300	464	463	1,515	1,542	724	461
10万人未満	858	367	281	102	108	274	324	152	108
20万人未満	700	317	232	76	75	231	279	116	74
50万人未満	1,426	701	431	146	148	535	514	233	144
100万人未満	436	212	135	52	37	154	164	78	40
200万人未満	443	231	114	44	54	176	130	83	54
200万人以上	379	187	107	44	41	145	131	62	41
末子年齢による区分	6,870	3,114	2,231	754	771	2,369	2,617	1,102	782
子どもあり	5,867	2,553	2,005	688	621	1,941	2,318	990	618
子どもと非同居	1,930	553	729	312	336	433	783	376	338
子どもと同居	3,937	2,000	1,276	376	285	1,508	1,535	614	280
18歳以上の子どもと同居	1,514	509	633	212	160	389	681	289	155
18歳未満の子どもをもつ	639	309	231	61	38	230	278	94	37
12歳未満の子どもをもつ	734	436	206	51	41	313	271	108	42
6歳未満の子どもをもつ	440	304	88	29	19	227	129	62	22
3歳未満の子どもをもつ	389	291	65	17	16	236	95	40	18
1歳未満の子どもをもつ	221	151	53	6	11	113	81	21	6
子どもなし	636	414	131	31	60	324	185	59	68
不詳	367	147	95	35	90	104	114	53	96
親との同居	5,769	2,821	1,789	539	620	2,140	2,131	868	630
親と同居	975	515	323	99	38	350	424	165	36
夫の親と同居	710	376	232	78	24	259	303	121	27
妻の親と同居	262	138	90	21	13	90	120	44	8
両方の親と同居	3	1	1	-	1	1	1	-	1
親と別居	3,078	1,728	991	270	89	1,331	1,198	463	86
最も近い親と敷地内別居	177	89	61	21	6	66	73	35	3
最も近い親と近居	1,990	1,155	613	167	55	907	742	285	56
いずれの親とも遠居	911	484	317	82	28	358	383	143	27
その他	167	72	57	17	21	55	69	23	20
不詳	1,549	506	418	153	472	404	440	217	488
妻の従業上の地位	6,870	3,114	2,231	754	771	2,369	2,617	1,102	782
常勤	1,179	670	330	92	87	500	438	151	90
パート	1,427	705	496	125	101	534	598	195	100
自営・家族従業	809	294	295	127	93	228	309	181	91
専業主婦	2,898	1,233	959	352	354	940	1,099	499	360
その他	188	108	46	19	15	91	61	22	14
不詳	369	104	105	39	121	76	112	54	127

表80 家族認識別有配偶女子数(つづき)

	合 計	20歳以上の未婚の子				結婚している息子			
		で同居・別居に関わらず家族である	同居してあれば家族である	えない同居していても家族とはい	不詳	で同居・別居に関わらず家族である	同居してあれば家族である	えない同居していても家族とはい	不詳
妻の年齢区分	6,870	4,846	1,164	55	805	4,097	1,641	235	897
～24歳	65	55	2	-	8	52	5	-	8
25～29歳	265	229	13	2	21	218	23	4	20
30～34歳	597	497	59	1	40	446	97	10	44
35～39歳	772	636	79	6	51	550	149	17	56
40～44歳	734	576	103	9	46	449	206	24	55
45～49歳	667	532	90	4	41	398	186	25	58
50～54歳	728	558	115	5	50	447	189	23	69
55～59歳	875	651	148	5	71	534	221	22	98
60～64歳	750	501	152	4	93	435	185	20	110
65～69歳	616	313	181	9	113	285	183	35	113
70～74歳	420	177	120	5	118	156	117	27	120
75歳以上	381	121	102	5	153	127	80	28	146
居住地区分	6,870	4,846	1,164	55	805	4,097	1,641	235	897
非人口集中地区	2,628	1,779	510	18	321	1,474	701	84	369
人口集中地区	4,242	3,067	654	37	484	2,623	940	151	528
10万人未満	858	590	146	9	113	498	209	32	119
20万人未満	700	510	111	3	76	446	159	15	80
50万人未満	1,426	1,043	218	10	155	876	323	48	179
100万人未満	436	323	64	5	44	290	84	18	44
200万人未満	443	314	60	7	62	266	91	22	64
200万人以上	379	287	55	3	34	247	74	16	42
末子年齢による区分	6,870	4,846	1,164	55	805	4,097	1,641	235	897
子どもあり	5,867	4,200	1,008	45	614	3,534	1,443	200	690
子どもと非同居	1,930	1,111	449	23	347	1,035	474	89	332
子どもと同居	3,937	3,089	559	22	267	2,499	969	111	358
18歳以上の子どもと同居	1,514	1,092	291	8	123	840	442	47	185
18歳未満の子どもをもつ	639	521	83	3	32	407	158	26	48
12歳未満の子どもをもつ	734	594	85	8	47	483	173	22	56
6歳未満の子どもをもつ	440	365	45	1	29	312	86	8	34
3歳未満の子どもをもつ	389	331	36	1	21	297	65	3	24
1歳未満の子どもをもつ	221	186	19	1	15	160	45	5	11
子どもなし	636	440	86	8	102	392	121	22	101
不詳	367	206	70	2	89	171	77	13	106
親との同居	5,769	4,193	876	42	658	3,509	1,329	184	747
親と同居	975	765	164	3	43	603	281	25	66
夫の親と同居	710	550	126	2	32	442	206	17	45
妻の親と同居	262	213	38	1	10	160	74	7	21
両方の親と同居	3	2	-	-	1	1	1	1	-
親と別居	3,078	2,562	389	23	104	2,140	708	78	152
最も近い親と敷地内別居	177	142	27	2	6	111	51	5	10
最も近い親と近居	1,990	1,675	235	14	66	1,419	435	38	98
いずれの親とも遠居	911	745	127	7	32	610	222	35	44
その他	167	109	36	1	21	86	53	5	23
不詳	1,549	757	287	15	490	680	287	76	506
妻の従業上の地位	6,870	4,846	1,164	55	805	4,097	1,641	235	897
常勤	1,179	924	157	7	91	769	276	24	110
パート	1,427	1,101	207	8	111	906	344	38	139
自営・家族従業	809	542	168	6	93	460	208	36	105
専業主婦	2,898	1,958	540	29	371	1,668	710	120	400
その他	188	146	25	3	14	129	38	7	14
不詳	369	175	67	2	125	165	65	10	129

表80 家族認識別有配偶女子数(つづき)

	合計	結婚している娘				息子の妻			
		である同居・別居に関わらず家族	同居していれば家族である	えな同居していても家族とはい	不詳	である同居・別居に関わらず家族	同居していれば家族である	えな同居していても家族とはい	不詳
妻の年齢区分	6,870	3,956	1,703	314	897	3,637	1,896	172	1,165
～24歳	65	53	5	-	7	41	13	-	11
25～29歳	265	218	22	5	20	187	48	8	22
30～34歳	597	441	104	9	43	385	138	13	61
35～39歳	772	554	143	21	54	473	195	29	75
40～44歳	734	440	211	27	56	385	252	19	78
45～49歳	667	395	182	31	59	353	220	14	80
50～54歳	728	428	195	29	76	383	229	15	101
55～59歳	875	517	242	33	83	466	255	17	137
60～64歳	750	400	200	39	111	413	182	15	140
65～69歳	616	245	200	52	119	272	174	19	151
70～74歳	420	144	119	36	121	147	116	15	142
75歳以上	381	121	80	32	148	132	74	8	167
居住地域区分	6,870	3,956	1,703	314	897	3,637	1,896	172	1,165
非人口集中地区	2,628	1,383	737	128	380	1,331	763	52	482
人口集中地区	4,242	2,573	966	186	517	2,306	1,133	120	683
10万人未満	858	478	215	46	119	457	230	19	152
20万人未満	700	438	165	21	76	388	196	17	99
50万人未満	1,426	861	337	59	169	771	380	35	240
100万人未満	436	282	86	19	49	258	109	14	55
200万人未満	443	272	87	25	59	225	115	21	82
200万人以上	379	242	76	16	45	207	103	14	55
末子年齢による区分	6,870	3,956	1,703	314	897	3,637	1,896	172	1,165
子どもあり	5,867	3,405	1,497	278	687	3,147	1,669	143	908
子どもと非同居	1,930	959	504	133	334	988	478	47	417
子どもと同居	3,937	2,446	993	145	353	2,159	1,191	96	491
18歳以上の子どもと同居	1,514	796	466	69	183	740	491	23	260
18歳未満の子どもをもつ	639	399	163	30	47	356	197	21	65
12歳未満の子どもをもつ	734	484	169	24	57	406	224	27	77
6歳未満の子どもをもつ	440	312	85	10	33	266	121	12	41
3歳未満の子どもをもつ	389	297	64	6	22	259	92	6	32
1歳未満の子どもをもつ	221	158	46	6	11	132	66	7	16
子どもなし	636	387	126	21	102	337	149	20	130
不詳	367	164	80	15	108	153	78	9	127
親との同居別居	5,769	3,427	1,359	234	749	3,089	1,563	151	966
親と同居	975	580	292	36	67	524	320	22	109
夫の親と同居	710	417	219	26	48	379	237	18	76
妻の親と同居	262	162	72	10	18	145	82	4	31
両方の親と同居	3	1	1	-	1	-	1	-	2
親と別居	3,078	2,102	722	104	150	1,867	896	79	236
最も近い親と敷地内別居	177	107	56	5	9	92	60	6	19
最も近い親と近居	1,990	1,392	450	55	93	1,241	554	45	150
いずれの親とも遠居	911	603	216	44	48	534	282	28	67
その他	167	87	52	4	24	73	59	4	31
不詳	1,549	658	293	90	508	625	288	46	590
妻の従業上の地位	6,870	3,956	1,703	314	897	3,637	1,896	172	1,165
常勤	1,179	757	287	29	106	662	338	24	155
パート	1,427	888	348	54	137	802	397	31	197
自営・家族従業	809	431	217	51	110	412	234	20	143
専業主婦	2,898	1,607	742	157	392	1,497	815	87	499
その他	188	123	40	9	16	116	50	2	20
不詳	369	150	69	14	136	148	62	8	151

表80 家族認識別有配偶女子数(つづき)

	合 計	娘の夫				息子の子ども			
		で同居・別居に関わらず家族である	同居していれば家族である	え同居していない	同居していても家族とはい	不詳	で同居・別居に関わらず家族である	同居していれば家族である	え同居していない
妻の年齢区分	6,870	3,428	2,038	235	1,169	3,699	1,859	120	1,192
～24歳	65	41	13	11	46	8	11	11	
25～29歳	265	183	50	10	22	199	37	4	25
30～34歳	597	382	144	14	57	405	126	6	60
35～39歳	772	469	201	30	72	499	181	17	75
40～44歳	734	373	267	19	75	396	243	17	78
45～49歳	667	337	234	14	82	358	219	9	81
50～54歳	728	365	245	16	102	392	222	12	102
55～59歳	875	447	275	23	130	467	250	14	144
60～64歳	750	362	220	30	138	404	194	8	144
65～69歳	616	225	195	33	163	268	180	15	153
70～74歳	420	128	117	26	149	141	117	11	151
75歳以上	381	116	77	20	168	124	82	7	168
居住地域区分	6,870	3,428	2,038	235	1,169	3,699	1,859	120	1,192
非人口集中地区	2,628	1,224	828	84	492	1,350	749	37	492
人口集中地区	4,242	2,204	1,210	151	677	2,349	1,110	83	700
10万人未満	858	429	250	32	147	454	225	20	159
20万人未満	700	369	214	19	98	398	188	11	103
50万人未満	1,426	739	414	43	230	785	377	22	242
100万人未満	436	245	112	15	64	263	108	9	56
200万人未満	443	224	115	25	79	232	112	15	84
200万人以上	379	198	105	17	59	217	100	6	56
末子年齢による区分	6,870	3,428	2,038	235	1,169	3,699	1,859	120	1,192
子どもあり	5,867	2,958	1,798	202	909	3,212	1,631	97	927
子どもと非同居	1,930	879	536	87	428	971	497	32	430
子どもと同居	3,937	2,079	1,262	115	481	2,241	1,134	65	497
18歳以上の子どもと同居	1,514	689	527	39	259	739	490	19	266
18歳未満の子どもをもつ	639	345	209	21	64	363	192	18	66
12歳未満の子どもをもつ	734	396	233	30	75	436	204	18	76
6歳未満の子どもをもつ	440	267	125	10	38	287	107	4	42
3歳未満の子どもをもつ	389	254	97	7	31	274	81	3	31
1歳未満の子どもをもつ	221	128	71	8	14	142	60	3	16
子どもなし	636	325	159	22	130	335	150	18	133
不詳	367	145	81	11	130	152	78	5	132
親との同居	5,769	2,947	1,671	185	966	3,168	1,518	105	978
親と同居	975	494	347	30	104	542	312	13	108
夫の親と同居	710	353	261	22	74	395	228	10	77
妻の親と同居	262	141	85	8	28	147	82	3	30
両方の親と同居	3	-	1	-	2	-	2	-	1
親と別居	3,078	1,810	947	95	226	1,922	862	56	238
最も近い親と敷地内別居	177	89	64	6	18	93	59	5	20
最も近い親と同居	1,990	1,203	597	52	138	1,273	534	31	152
いずれの親とも遠居	911	518	286	37	70	556	269	20	66
その他	167	68	63	4	32	73	58	4	32
不詳	1,549	575	314	56	604	631	286	32	600
妻の従業上の地位	6,870	3,428	2,038	235	1,169	3,699	1,859	120	1,192
常勤	1,179	641	358	27	153	665	339	14	161
パート	1,427	773	423	39	192	823	380	22	202
自営・家族従業	809	367	263	31	148	419	231	13	146
専業主婦	2,898	1,417	859	123	499	1,530	791	66	511
その他	188	105	59	2	22	116	50	2	20
不詳	369	125	76	13	155	146	68	3	152

表80 家族認識別有配偶女子数(つづき)

	合 計	娘の子ども				あなた(妻)の祖父母			
		で同居・別居に関わらず家族である	同居していれば家族である	えな同居していても家族とはい	不詳	で同居・別居に関わらず家族である	同居していれば家族である	えな同居していても家族とはい	不詳
妻の年齢区分	6,870	3,535	1,961	181	1,193	3,238	2,297	175	1,160
～24歳	65	46	8	-	11	46	10	-	9
25～29歳	265	199	40	4	22	206	42	5	12
30～34歳	597	406	127	6	58	383	151	12	51
35～39歳	772	491	186	20	75	463	226	16	67
40～44歳	734	392	248	18	76	362	289	16	67
45～49歳	667	345	232	10	80	312	263	14	78
50～54歳	728	379	229	17	103	345	271	20	92
55～59歳	875	444	269	20	142	384	338	24	129
60～64歳	750	362	229	20	139	305	277	21	147
65～69歳	616	228	195	31	162	198	226	29	163
70～74歳	420	127	119	22	152	123	122	13	162
75歳以上	381	116	79	13	173	111	82	5	183
居住地区分	6,870	3,535	1,961	181	1,193	3,238	2,297	175	1,160
非人口集中地区	2,628	1,254	804	65	505	1,163	907	76	482
人口集中地区	4,242	2,281	1,157	116	688	2,075	1,390	99	678
10万人未満	858	438	235	31	154	407	273	20	158
20万人未満	700	383	197	15	105	343	239	15	103
50万人未満	1,426	765	397	34	230	688	472	33	233
100万人未満	436	253	109	12	62	228	137	12	59
200万人未満	443	234	112	17	80	217	138	14	74
200万人以上	379	208	107	7	57	192	131	5	51
末子年齢による区分	6,870	3,535	1,961	181	1,193	3,238	2,297	175	1,160
子どもあり	5,867	3,061	1,721	154	931	2,749	2,049	154	915
子どもと非同居	1,930	875	544	70	441	761	649	56	464
子どもと同居	3,937	2,186	1,177	84	490	1,988	1,400	98	451
18歳以上の子どもと同居	1,514	702	512	34	266	604	617	38	255
18歳未満の子どもをもつ	639	352	205	18	64	322	231	25	61
12歳未満の子どもをもつ	734	432	206	21	75	405	245	21	63
6歳未満の子どもをもつ	440	290	106	4	40	269	129	7	35
3歳未満の子どもをもつ	389	269	85	4	31	256	100	6	27
1歳未満の子どもをもつ	221	141	63	3	14	132	78	1	10
子どもなし	636	332	155	19	130	347	161	13	115
不詳	367	142	85	8	132	142	87	8	130
親との同居	5,769	3,060	1,590	138	981	2,819	1,886	134	930
親と同居	975	514	332	21	108	507	351	22	95
夫の親と同居	710	370	249	14	77	366	260	15	69
妻の親と同居	262	144	81	7	30	141	89	7	25
両方の親と同居	3	-	2	-	1	-	2	-	1
親と別居	3,078	1,876	899	68	235	1,687	1,119	75	197
最も近い親と敷地内別居	177	90	62	6	19	83	73	4	17
最も近い親と近居	1,990	1,242	565	37	146	1,123	693	50	124
いずれの親とも遠居	911	544	272	25	70	481	353	21	56
その他	167	72	58	5	32	70	64	5	28
不詳	1,549	598	301	44	606	555	352	32	610
妻の従業上の地位	6,870	3,535	1,961	181	1,193	3,238	2,297	175	1,160
常勤	1,179	649	354	19	157	616	391	25	147
パート	1,427	802	394	31	200	724	487	36	180
自営・家族従業	809	381	252	24	152	342	292	25	150
専業主婦	2,898	1,462	831	97	508	1,331	984	78	505
その他	188	110	54	2	22	102	62	4	20
不詳	369	131	76	8	154	123	81	7	158

表80 家族認識別有配偶女子数(つづき)

	合計	夫の祖父母			
		同居・別居に関わらず家族である	同居していれば家族である	同居していない	同居していても家族とはい
妻の年齢区分	6,870	2,929	2,516	259	1,166
～24歳	65	35	16	2	12
25～29歳	265	175	62	15	13
30～34歳	597	338	177	30	52
35～39歳	772	399	270	35	68
40～44歳	734	305	331	32	66
45～49歳	667	277	283	28	79
50～54歳	728	304	303	30	91
55～59歳	875	363	356	26	130
60～64歳	750	298	281	22	149
65～69歳	616	210	223	22	161
70～74歳	420	120	127	11	162
75歳以上	381	105	87	6	183
居住地域区分	6,870	2,929	2,516	259	1,166
非人口集中地区	2,628	1,078	991	80	479
人口集中地区	4,242	1,851	1,525	179	687
10万人未満	858	367	307	31	153
20万人未満	700	301	267	26	106
50万人未満	1,426	623	505	58	240
100万人未満	436	201	154	22	59
200万人未満	443	184	153	30	76
200万人以上	379	175	139	12	53
末子年齢による区分	6,870	2,929	2,516	259	1,166
子どもあり	5,867	2,492	2,228	226	921
子どもと非同居	1,930	743	673	48	466
子どもと同居	3,937	1,749	1,555	178	455
18歳以上の子どもと同居	1,514	560	650	50	254
18歳未満の子どもをもつ	639	283	259	38	59
12歳未満の子どもをもつ	734	346	278	44	66
6歳未満の子どもをもつ	440	233	152	22	33
3歳未満の子どもをもつ	389	216	125	17	31
1歳未満の子どもをもつ	221	111	91	7	12
子どもなし	636	303	194	22	117
不詳	367	134	94	11	128
親との同居	5,769	2,516	2,090	226	937
親と同居	975	440	410	33	92
夫の親と同居	710	331	293	21	65
妻の親と同居	262	109	115	12	26
両方の親と同居	3	-	2	-	1
親と別居	3,078	1,494	1,239	141	204
最も近い親と敷地内別居	177	75	79	7	16
最も近い親と近居	1,990	1,004	766	92	128
いずれの親とも遠居	911	415	394	42	60
その他	167	61	71	7	28
不詳	1,549	521	370	45	613
妻の従業上の地位	6,870	2,929	2,516	259	1,166
常勤	1,179	552	447	36	144
パート	1,427	642	542	64	179
自営・家族従業	809	326	302	32	149
専業主婦	2,898	1,200	1,070	113	515
その他	188	97	65	6	20
不詳	369	112	90	8	159

表81 重要だと思う家族の果たすはたらき別有配偶女子数

	合計	第1位						第2位					
		子どもを生み育てる	親の世話をする	心の安らぎを得る	必要なこと、日常生活の上で	家事など、日常生活の上で	その他	不詳	子どもを生み育てる	親の世話をする	心の安らぎを得る	必要なこと、日常生活の上で	その他
妻の年齢区分	6,870	2,459	176	2,849	511	120	755	1,440	720	1,451	2,005	215	1,039
～24歳	65	25	3	28	3	2	4	20	12	12	13	2	6
25～29歳	265	85	6	139	18	3	14	96	25	52	58	6	28
30～34歳	597	164	10	349	32	16	26	191	57	99	168	30	52
35～39歳	772	240	20	395	57	19	41	198	77	176	206	35	80
40～44歳	734	250	14	361	50	21	38	183	74	154	216	37	70
45～49歳	667	187	6	373	48	9	44	180	59	125	201	26	76
50～54歳	728	245	11	351	58	19	44	175	63	179	211	22	78
55～59歳	875	331	26	363	74	13	68	187	91	186	293	22	96
60～64歳	750	329	27	233	76	5	80	104	88	201	241	14	102
65～69歳	616	283	23	134	54	6	116	65	74	121	212	9	135
70～74歳	420	178	11	63	25	5	138	22	49	80	112	6	151
75歳以上	381	142	19	60	16	2	142	19	51	66	74	6	165
居住地域区分	6,870	2,459	176	2,849	511	120	755	1,440	720	1,451	2,005	215	1,039
非人口集中地区	2,628	962	76	1,038	211	31	310	519	293	528	795	79	414
人口集中地区	4,242	1,497	100	1,811	300	89	445	921	427	923	1,210	136	625
10万人未満	858	319	20	331	68	11	109	164	110	179	243	20	142
20万人未満	700	249	21	299	57	15	59	151	67	165	202	30	85
50万人未満	1,426	493	44	633	86	26	144	320	150	305	406	36	209
100万人未満	436	159	6	186	32	12	41	98	38	93	126	22	59
200万人未満	443	137	4	199	37	14	52	104	28	96	131	15	69
200万人以上	379	140	5	163	20	11	40	84	34	85	102	13	61
末子年齢による区分	6,870	2,459	176	2,849	511	120	755	1,440	720	1,451	2,005	215	1,039
子どもあり	5,867	2,252	121	2,367	432	93	602	1,253	599	1,307	1,703	177	828
子どもと非同居	1,930	856	55	511	148	22	338	247	239	453	545	37	409
子どもと同居	3,937	1,396	66	1,856	284	71	264	1,006	360	854	1,158	140	419
18歳以上の子どもと同居	1,514	585	31	610	130	17	141	308	140	342	498	37	189
18歳未満の子どもをもつ	639	199	9	340	42	12	37	175	54	130	187	24	69
12歳未満の子どもをもつ	734	268	12	344	56	12	42	191	73	167	202	29	72
6歳未満の子どもをもつ	440	153	2	226	29	9	21	124	39	104	116	21	36
3歳未満の子どもをもつ	389	131	9	203	18	11	17	120	40	73	102	23	31
1歳未満の子どもをもつ	221	60	3	133	9	10	6	88	14	38	53	6	22
子どもなし	636	87	43	360	56	22	68	133	82	84	199	30	108
不詳	367	120	12	122	23	5	85	54	39	60	103	8	103
親との同別居	5,769	1,951	144	2,547	424	109	594	1,299	579	1,216	1,641	194	840
親と同居	975	361	19	463	78	18	36	237	114	204	307	39	74
夫の親と同居	710	273	11	327	61	13	25	176	75	158	217	29	55
妻の親と同居	262	87	8	134	17	5	11	61	39	46	87	10	19
両方の親と同居	3	1	-	2	-	-	-	-	-	-	3	-	-
親と別居	3,078	1,012	55	1,626	216	75	94	854	299	678	907	122	218
最も近い親と敷地内別居	177	64	3	92	10	3	5	40	21	40	52	8	16
最も近い親と近居	1,990	649	26	1,060	144	48	63	572	201	416	574	82	145
いずれの親とも遠居	911	299	26	474	62	24	26	242	77	222	281	32	57
その他	167	73	11	58	13	2	10	28	32	34	51	1	21
不詳	1,549	505	59	400	117	14	454	180	134	300	376	32	527
妻の従業上の地位	6,870	2,459	176	2,849	511	120	755	1,440	720	1,451	2,005	215	1,039
常勤	1,179	379	32	574	87	21	86	285	127	253	330	44	140
パート	1,427	496	32	655	121	20	103	339	150	307	417	48	166
自営・家族従業	809	315	25	301	61	15	92	157	87	182	238	21	124
専業主婦	2,898	1,096	74	1,135	199	54	340	565	303	620	878	83	449
その他	188	56	5	99	11	3	14	51	16	36	57	6	22
不詳	369	117	8	85	32	7	120	43	37	53	85	13	138

表82 家族であるために重要だと思うもの別有配偶女子数

	合計	法的なつながりがある					血のつながりがある				
		とても重要	やや重要	あまり重要でない	まったく重要でない	不詳	とても重要	やや重要	あまり重要でない	まったく重要でない	不詳
妻の年齢区分	6,870	2,003	2,332	1,558	315	662	3,212	1,927	975	185	571
～24歳	65	10	20	18	12	5	25	18	13	5	4
25～29歳	265	45	108	74	28	10	88	85	69	14	9
30～34歳	597	120	219	200	34	24	232	197	125	20	23
35～39歳	772	160	302	226	43	41	319	260	131	25	37
40～44歳	734	163	289	208	42	32	314	232	124	30	34
45～49歳	667	173	250	181	28	35	299	219	102	18	29
50～54歳	728	195	278	174	35	46	349	218	102	20	39
55～59歳	875	310	281	197	31	56	417	260	123	26	49
60～64歳	750	302	219	123	25	81	417	180	75	11	67
65～69歳	616	227	183	83	18	105	318	141	62	10	85
70～74歳	420	152	102	49	10	107	237	63	29	4	87
75歳以上	381	146	81	25	9	120	197	54	20	2	108
居住地域区分	6,870	2,003	2,332	1,558	315	662	3,212	1,927	975	185	571
非人口集中地区	2,628	769	875	607	110	267	1,256	709	369	65	229
人口集中地区	4,242	1,234	1,457	951	205	395	1,956	1,218	606	120	342
10万人未満	858	268	276	176	43	95	412	233	104	25	84
20万人未満	700	198	232	170	40	60	324	206	99	27	44
50万人未満	1,426	432	488	314	71	121	674	413	200	30	109
100万人未満	436	142	162	84	16	32	217	123	56	13	27
200万人未満	443	93	170	109	25	46	164	137	83	17	42
200万人以上	379	101	129	98	10	41	165	106	64	8	36
末子年齢による区分	6,870	2,003	2,332	1,558	315	662	3,212	1,927	975	185	571
子どもあり	5,867	1,771	2,001	1,327	252	516	2,817	1,666	818	133	433
子どもと非同居	1,930	730	546	312	64	278	1,013	442	203	38	234
子どもと同居	3,937	1,041	1,455	1,015	188	238	1,804	1,224	615	95	199
18歳以上の子どもと同居	1,514	511	516	305	51	131	777	420	193	23	101
18歳未満の子どもをもつ	639	159	243	175	29	33	285	207	94	22	31
12歳未満の子どもをもつ	734	158	289	212	41	34	314	252	119	18	31
6歳未満の子どもをもつ	440	92	181	122	25	20	194	141	77	10	18
3歳未満の子どもをもつ	389	82	142	124	28	13	154	131	78	14	12
1歳未満の子どもをもつ	221	39	84	77	14	7	80	73	54	8	6
子どもなし	636	142	229	159	45	61	230	180	122	43	61
不詳	367	90	102	72	18	85	165	81	35	9	77
親との同居	5,769	1,556	1,998	1,402	277	536	2,605	1,666	862	167	469
親と同居	975	243	374	283	39	36	442	319	160	28	26
夫の親と同居	710	170	275	207	30	28	324	226	117	20	23
妻の親と同居	262	73	97	75	9	8	117	92	42	8	3
両方の親と同居	3	-	2	1	-	-	1	1	-	-	-
親と別居	3,078	801	1,199	847	159	72	1,373	1,022	527	95	61
最も近い親と敷地内別居	177	47	70	54	5	1	78	62	33	3	1
最も近い親と近居	1,990	500	767	566	104	53	887	650	349	61	43
いずれの親とも遠居	911	254	362	227	50	18	408	310	145	31	17
その他	167	52	52	40	12	11	83	40	28	5	11
不詳	1,549	460	373	232	67	417	707	285	147	39	371
妻の従業上の地位	6,870	2,003	2,332	1,558	315	662	3,212	1,927	975	185	571
常勤	1,179	302	432	315	60	70	509	382	190	30	68
パート	1,427	365	535	364	68	95	671	444	198	39	75
自営・家族従業	809	234	266	190	44	75	380	216	120	24	69
専業主婦	2,898	954	942	571	126	305	1,416	746	398	81	257
その他	188	40	72	56	12	8	73	64	40	6	5
不詳	369	108	85	62	5	109	163	75	29	5	97

表82 家族であるために重要だと思うもの別有配偶女子数（つづき）

	合 計	日常生活を共にする					経済的なつながりがある				
		とても重要	やや重要	あまり重要でない	まったく重要でない	不詳	とても重要	やや重要	あまり重要でない	まったく重要でない	不詳
妻の年齢区分	6,870	2,757	2,259	1,102	162	590	1,790	2,492	1,639	330	619
～24歳	65	27	18	13	3	4	12	21	21	6	5
25～29歳	265	104	100	46	8	7	48	101	85	22	9
30～34歳	597	262	209	89	11	26	124	235	181	30	27
35～39歳	772	351	246	119	19	37	196	291	195	50	40
40～44歳	734	329	265	96	11	33	190	300	180	30	34
45～49歳	667	267	248	112	8	32	183	268	161	22	33
50～54歳	728	294	256	120	19	39	209	277	168	30	44
55～59歳	875	349	271	184	22	49	238	319	221	47	50
60～64歳	750	296	235	129	25	65	230	243	170	38	69
65～69歳	616	221	198	95	16	86	169	212	113	32	90
70～74歳	420	131	117	62	12	98	101	118	83	16	102
75歳以上	381	126	96	37	8	114	90	107	61	7	116
居住地域区分	6,870	2,757	2,259	1,102	162	590	1,790	2,492	1,639	330	619
非人口集中地区	2,628	1,093	852	395	44	244	739	957	583	98	251
人口集中地区	4,242	1,664	1,407	707	118	346	1,051	1,535	1,056	232	368
10万人未満	858	313	288	145	21	91	220	309	192	43	94
20万人未満	700	289	231	113	22	45	186	245	178	40	51
50万人未満	1,426	573	463	242	42	106	360	505	361	84	116
100万人未満	436	176	154	69	11	26	104	170	114	21	27
200万人未満	443	164	165	61	12	41	97	170	109	24	43
200万人以上	379	149	106	77	10	37	84	136	102	20	37
末子年齢による区分	6,870	2,757	2,259	1,102	162	590	1,790	2,492	1,639	330	619
子どもあり	5,867	2,382	1,946	947	134	458	1,545	2,163	1,411	267	481
子どもと非同居	1,930	653	596	367	60	254	480	646	451	90	263
子どもと同居	3,937	1,729	1,350	580	74	204	1,065	1,517	960	177	218
18歳以上の子どもと同居	1,514	639	504	240	29	102	444	570	328	65	107
18歳未満の子どもをもつ	639	258	243	95	11	32	178	256	152	19	34
12歳未満の子どもをもつ	734	339	249	98	15	33	203	292	169	34	36
6歳未満の子どもをもつ	440	209	146	60	7	18	99	173	125	23	20
3歳未満の子どもをもつ	389	179	135	56	6	13	95	147	113	20	14
1歳未満の子どもをもつ	221	105	73	31	6	6	46	79	73	16	7
子どもなし	636	231	220	105	21	59	136	222	170	51	57
不詳	367	144	93	50	7	73	109	107	58	12	81
親との同居	5,769	2,324	1,920	913	131	481	1,485	2,105	1,391	279	509
親と同居	975	425	367	142	16	25	269	416	234	31	25
夫の親と同居	710	312	260	105	11	22	198	292	172	25	23
妻の親と同居	262	112	105	37	5	3	70	122	62	6	2
両方の親と同居	3	1	2	-	-	-	1	2	-	-	-
親と別居	3,078	1,305	1,096	539	77	61	779	1,193	852	179	75
最も近い親と敷地内別居	177	85	60	27	4	1	52	73	43	7	2
最も近い親と同居	1,990	840	702	366	40	42	505	750	567	117	51
いずれの親とも遠居	911	380	334	146	33	18	222	370	242	55	22
その他	167	79	50	24	1	13	54	55	41	4	13
不詳	1,549	515	407	208	37	382	383	441	264	65	396
妻の従業上の地位	6,870	2,757	2,259	1,102	162	590	1,790	2,492	1,639	330	619
常勤	1,179	496	404	191	21	67	292	461	314	47	65
パート	1,427	604	491	219	34	79	388	562	319	72	86
自営・家族従業	809	317	261	137	24	70	226	274	182	51	76
専業主婦	2,898	1,137	952	468	73	268	751	1,014	712	142	279
その他	188	68	67	41	6	6	37	74	58	12	7
不詳	369	135	84	46	4	100	96	107	54	6	106

表82 家族であるために重要だと思うもの別有配偶女子数（つづき）

	合 計	精神的なきずながある					互いにありのままにいられる				
		とても重要	やや重要	あまり重要でない	まったく重要でない	不詳	とても重要	やや重要	あまり重要でない	まったく重要でない	不詳
妻の年齢区分	6,870	4,407	1,628	217	40	578	3,900	1,969	362	56	583
～24歳	65	48	12	1	4	48	12	1	-	4	
25～29歳	265	185	64	6	2	8	190	59	9	7	
30～34歳	597	421	132	18	4	22	392	152	26	4	
35～39歳	772	562	155	19	1	35	500	199	33	5	
40～44歳	734	511	167	16	7	33	433	238	28	3	
45～49歳	667	443	167	23	3	31	385	203	42	5	
50～54歳	728	494	177	13	4	40	443	205	36	4	
55～59歳	875	573	215	38	3	46	511	263	44	9	
60～64歳	750	466	189	20	8	67	398	233	40	10	
65～69歳	616	322	172	30	3	89	276	203	43	7	
70～74歳	420	205	103	19	3	90	177	113	32	6	
75歳以上	381	177	75	14	2	113	147	89	28	3	
居住地域区分	6,870	4,407	1,628	217	40	578	3,900	1,969	362	56	583
非人口集中地区	2,628	1,637	638	102	14	237	1,493	733	142	20	240
人口集中地区	4,242	2,770	990	115	26	341	2,407	1,236	220	36	343
10万人未満	858	523	208	31	8	88	447	266	44	10	91
20万人未満	700	462	165	19	6	48	400	206	35	8	51
50万人未満	1,426	955	322	35	9	105	847	391	75	12	101
100万人未満	436	282	116	10	2	26	234	145	28	2	27
200万人未満	443	297	98	7	-	41	261	124	18	1	39
200万人以上	379	251	81	13	1	33	218	104	20	3	34
末子年齢による区分	6,870	4,407	1,628	217	40	578	3,900	1,969	362	56	583
子どもあり	5,867	3,795	1,416	182	33	441	3,345	1,725	303	49	445
子どもと非同居	1,930	1,115	488	71	16	240	959	581	117	26	247
子どもと同居	3,937	2,680	928	111	17	201	2,386	1,144	186	23	198
18歳以上の子どもと同居	1,514	956	395	55	4	104	840	471	91	10	102
18歳未満の子どもをもつ	639	434	156	11	6	32	372	204	29	3	31
12歳未満の子どもをもつ	734	513	158	27	6	30	465	200	31	7	31
6歳未満の子どもをもつ	440	312	105	7	-	16	276	133	13	2	16
3歳未満の子どもをもつ	389	288	77	9	1	14	265	94	16	1	13
1歳未満の子どもをもつ	221	177	37	2	-	5	168	42	6	-	5
子どもなし	636	406	147	20	6	57	371	168	36	5	56
不詳	367	206	65	15	1	80	184	76	23	2	82
親との同居	5,769	3,754	1,334	183	30	468	3,349	1,624	289	39	468
親と同居	975	645	267	38	3	22	577	319	49	7	23
夫の親と同居	710	464	192	31	2	21	414	237	34	4	21
妻の親と同居	262	178	75	7	1	1	161	81	15	3	2
両方の親と同居	3	3	-	-	-	-	2	1	-	-	-
親と別居	3,078	2,247	686	73	13	59	1,963	894	144	16	61
最も近い親と敷地内別居	177	121	48	7	-	1	107	49	16	1	4
最も近い親と近居	1,990	1,462	435	43	10	40	1,290	563	85	13	39
いずれの親とも遠居	911	664	203	23	3	18	566	282	43	2	18
その他	167	99	40	12	3	13	93	45	13	3	13
不詳	1,549	763	341	60	11	374	716	366	83	13	371
妻の従業上の地位	6,870	4,407	1,628	217	40	578	3,900	1,969	362	56	583
常勤	1,179	768	305	38	4	64	700	348	58	10	63
パート	1,427	937	355	48	7	80	848	410	79	8	82
自営・家族従業	809	497	203	29	10	70	439	240	48	12	70
専業主婦	2,898	1,904	637	79	16	262	1,639	822	148	22	267
その他	188	123	50	7	1	7	118	48	13	2	7
不詳	369	178	78	16	2	95	156	101	16	2	94

表83 出産・育児で困ったときの相談相手の優先順位別有配偶女子数（第1位）

	合計	出産や育児で困ったときの相談相手(第1位)													
		経験がない	あなた	夫	同居している(いた)あなた	親同居している(いた)夫	別居している(いた)あなた	親別居している(いた)夫	あなたの姉妹(義理を含む)	夫の姉妹(義理を含む)	同居している子	別居している子	その他の親族	近所の人	子どもを介して知り合った
妻の年齢区分	6,159	76	46	2,121	283	243	1,827	68	322	11	1	-	16	56	54
～24歳	38	-	-	13	6	1	14	-	-	-	-	-	1	-	-
25～29歳	193	1	1	65	14	4	72	2	12	1	-	-	1	-	-
30～34歳	476	5	1	213	23	4	154	3	21	-	-	-	-	2	9
35～39歳	675	7	4	252	24	16	223	6	41	1	-	-	2	6	10
40～44歳	661	2	5	233	37	15	224	12	37	-	1	-	2	4	14
45～49歳	619	10	5	216	23	21	205	5	38	1	-	-	1	2	6
50～54歳	672	4	3	243	31	28	221	10	29	2	-	-	2	8	5
55～59歳	810	11	7	294	38	44	252	10	49	2	-	-	1	10	1
60～64歳	712	12	7	231	27	38	213	5	47	4	-	-	1	10	3
65～69歳	574	11	5	194	20	31	131	8	25	-	-	-	3	7	4
70～74歳	386	6	3	106	23	24	70	4	13	-	-	-	-	4	1
75歳以上	343	7	5	61	17	17	48	3	10	-	-	-	2	3	1
居住地域区分	6,159	76	46	2,121	283	243	1,827	68	322	11	1	-	16	56	54
非人口集中地区	2,436	32	16	852	138	124	655	29	118	2	1	-	7	21	12
人口集中地区	3,723	44	30	1,269	145	119	1,172	39	204	9	-	-	9	35	42
10万人未満	765	9	8	236	43	35	243	2	38	4	-	-	2	3	9
20万人未満	622	7	6	211	35	29	188	3	28	4	-	-	3	2	5
50万人未満	1,236	12	9	434	34	28	396	20	67	1	-	-	3	21	16
100万人未満	387	4	-	140	10	13	115	8	29	-	-	-	-	2	1
200万人未満	382	9	4	130	14	6	122	4	21	-	-	-	-	1	7
200万人以上	331	3	3	118	9	8	108	2	21	-	-	-	1	6	4
末子年齢による区分	6,159	76	46	2,121	283	243	1,827	68	322	11	1	-	16	56	54
子どもあり	5,867	73	44	2,037	271	233	1,745	65	304	11	1	-	15	53	50
子どもと非同居	1,930	27	16	592	88	115	504	15	84	4	-	-	5	24	7
子どもと同居	3,937	46	28	1,445	183	118	1,241	50	220	7	1	-	10	29	43
18歳以上の子どもと同居	1,514	25	13	530	73	61	434	26	84	4	-	-	5	18	6
18歳未満の子どもをもつ	639	6	5	206	23	29	224	4	39	1	-	-	1	4	8
12歳未満の子どもをもつ	734	8	9	251	34	16	253	9	45	1	1	-	2	7	14
6歳未満の子どもをもつ	440	4	-	180	20	4	144	8	20	-	-	-	-	-	9
3歳未満の子どもをもつ	389	1	1	175	16	4	123	2	21	1	-	-	1	-	2
1歳未満の子どもをもつ	221	2	-	103	17	4	63	1	11	-	-	-	1	-	4
子どもなし	-	-	-	-	-	-	-	-	-	-	-	-	-	-	-
不詳	292	3	2	84	12	10	82	3	18	-	-	-	1	3	4
親との同居別居	5,122	59	37	1,775	246	173	1,562	53	261	10	1	-	12	44	48
親と同居	906	9	7	336	91	76	239	3	43	3	-	-	1	2	2
夫の親と同居	661	6	4	249	12	76	208	3	28	1	-	-	1	2	-
妻の親と同居	243	3	2	86	79	-	31	-	15	2	-	-	-	-	2
両方の親と同居	2	-	1	1	-	-	-	-	-	-	-	-	-	-	-
親と別居	2,695	27	17	1,050	68	52	1,017	33	143	3	-	-	9	22	39
最も近い親と敷地内別居	157	1	-	68	12	3	42	3	10	-	-	-	-	2	3
最も近い親と近居	1,749	15	12	650	45	34	700	21	99	2	-	-	7	11	17
いずれの親とも遠居	789	11	5	332	11	15	275	9	34	1	-	-	2	9	19
その他	151	3	3	48	25	9	29	-	10	-	1	-	-	3	3
不詳	1,370	20	10	341	62	36	277	17	65	4	-	-	2	17	4
妻の従業上の地位	6,159	76	46	2,121	283	243	1,827	68	322	11	1	-	16	56	54
常勤	983	7	6	356	55	47	310	12	44	5	1	-	2	5	12
パート	1,311	14	8	445	56	45	437	16	80	-	-	-	4	19	14
自営・家族従業	758	7	5	251	45	51	200	7	43	2	-	-	1	3	2
専業主婦	2,627	44	23	951	109	81	759	27	136	3	-	-	7	25	20
その他	147	2	1	40	3	9	57	2	7	1	-	-	1	-	2
不詳	333	2	3	78	15	10	64	4	12	-	-	-	1	4	4

表83 出産・育児で困ったときの相談相手の優先順位別有配偶女子数（第1位）(つづき)

	出産や育児で困ったときの相談相手(第1位)														不詳
	職場の同僚・友人	職場以外の友人	地域のボランティア	保育所(保育士)	家政婦・ベビーシッター(有料)	有料の一時預かり施設	病院(医師)	保健所(保健師)	市町村役場	市町村役場	市町村役場	市町村役場	市町村役場	市町村役場	
妻の年齢区分	39	96	-	7	4	1	76	33	4	32	10	17	32	-	684
～24歳															3
25～29歳	1	7					2	1			1	1			6
30～34歳	3	12						1			3	3			19
35～39歳	6	14		2			4	5			5	2	2		39
40～44歳	8	12		1	1		5	5			1		5		31
45～49歳	5	19		3			8	7	2		3	2	5		32
50～54歳	5	16		1	1	1	8	4			7	1	2		40
55～59歳	5	8					12	3			4	1	4		54
60～64歳	5	5			1		15	2			2	3	5		76
65～69歳	1				1		10	1	1		4	1	4		112
70～74歳		3					7	1	1			1	4		115
75歳以上							5	3				2	1		157
居住地区分	39	96	-	7	4	1	76	33	4	32	10	17	32	-	684
非人口集中地区	16	35		1			34	16	1	10	6	3	15		292
人口集中地区	23	61		6	4	1	42	17	3	22	4	14	17		392
10万人未満	2	8			2		9	3		4		1	5		99
20万人未満	4	9		1	1		6	2		7		2	2		67
50万人未満	10	19		2	1	1	14	7	1	6	4	7	4		119
100万人未満	3	8		3			6	1	1	2		2	6		33
200万人未満	3	12					2	2	1	1					43
200万人以上	1	5					5	2		2		2			31
末子年齢による区分	39	96	-	7	4	1	76	33	4	32	10	17	32	-	684
子どもあり	37	91		6	4	1	71	33	4	31	9	17	31		630
子どもと非同居	9	12					32	8	1	5		6	11		365
子どもと同居	28	79		6	4	1	39	25	3	26	9	11	20		265
18歳以上の子どもと同居	6	20		1	2	1	22	5	2	13		3	10		150
18歳未満の子どもをもつ	10	15		1	1		7	4		7		1	7		36
12歳未満の子どもをもつ	6	19		2			5	8	1	4		2	2		35
6歳未満の子どもをもつ	3	9		1	1		2	5		1	3	3	1		22
3歳未満の子どもをもつ	2	11					3	3			4	2			17
1歳未満の子どもをもつ	1	5		1						1	2				5
子どもなし															
不詳	2	5		1			5			1	1		1		54
親との同別居	35	92	-	7	2	1	55	30	3	30	10	15	24	-	537
親と同居	12	24		3			8	7	1	4	1	2	2		30
夫の親と同居	8	18		2			3	5	1	4		2	1		27
妻の親と同居	4	6		1			5	2			1		1		3
両方の親と同居															
親と別居	12	51		2	1	1	28	20	2	19	7	5	13		54
最も近い親と敷地内別居	2	2					2	6		1					
最も近い親と近居	9	35		1	1		14	9	2	8	3	5	9		40
いずれの親とも遠居	1	14		1		1	12	5		10	4		4		14
その他		4					1				1	1			10
不詳	11	13		2	1		18	3		7	1	7	9		443
妻の従業上の地位	39	96	-	7	4	1	76	33	4	32	10	17	32	-	684
常勤	14	15		2			8	3		1	1	1	5		71
パート	12	31		3			14	7	1	8		2	8		87
自営・家族従業	3	10			2		18	6	1	4		2	4		91
専業主婦	7	27		2	2	1	29	12	2	18	9	10	13		310
その他	1	9					1	2							9
不詳	2	4					6	3		1		2	2		116

表84 出産・育児で困ったときの相談相手の優先順位別有配偶女子数（第2位）

	合計	出産や育児で困ったときの相談相手(第2位)													
		経験がない	あなた	夫	同居している たの親 (いた)あな	同居している 親 (いた)夫の	別居している たの親 (いた)あな	別居している 親 (いた)夫の	あなた の姉妹 (義理を含 む)	夫の姉妹 (義理を含 む)	同居している 子	別居している 子	その他の親 族	近所の 人	子どもを介して 知り合った
妻の年齢区分	6,159	-	22	785	191	314	1,289	261	749	69	5	2	55	184	182
～24歳	38	-	1	11	3	2	5	-	3	-	-	-	-	-	-
25～29歳	193	-	1	41	6	3	56	11	15	1	-	-	3	3	4
30～34歳	476	-	1	72	22	12	151	23	60	4	-	-	3	5	16
35～39歳	675	-	2	92	23	23	168	31	86	8	-	1	5	15	34
40～44歳	661	-	2	94	18	23	167	36	89	5	1	-	3	17	30
45～49歳	619	-	-	78	30	49	128	25	74	5	1	-	4	21	35
50～54歳	672	-	2	95	19	48	154	30	81	13	1	-	6	24	20
55～59歳	810	-	1	120	20	43	171	41	121	7	-	-	7	34	23
60～64歳	712	-	-	73	22	46	131	37	101	9	-	-	10	28	11
65～69歳	574	-	2	54	11	38	88	14	70	9	2	-	9	19	7
70～74歳	386	-	7	31	9	19	45	9	28	6	-	1	3	12	1
75歳以上	343	-	3	24	8	8	25	4	21	2	-	-	2	6	1
居住地域区分	6,159	-	22	785	191	314	1,289	261	749	69	5	2	55	184	182
非人口集中地区	2,436	-	5	286	100	184	494	77	305	33	3	1	21	61	48
人口集中地区	3,723	-	17	499	91	130	795	184	444	36	2	1	34	123	134
10万人未満	765	-	5	119	19	32	141	35	105	7	1	-	6	11	20
20万人未満	622	-	2	84	12	22	136	22	64	4	-	-	7	32	24
50万人未満	1,236	-	9	156	27	34	283	59	154	11	1	-	13	50	38
100万人未満	387	-	-	45	18	21	76	17	43	4	-	-	2	9	14
200万人未満	382	-	-	60	5	8	93	31	31	3	-	-	2	10	19
200万人以上	331	-	1	35	10	13	66	20	47	7	-	1	4	11	19
末子年齢による区分	6,159	-	22	785	191	314	1,289	261	749	69	5	2	55	184	182
子どもあり	5,867	-	20	753	183	302	1,243	254	719	64	4	1	51	176	169
子どもと非同居	1,930	-	9	214	47	111	307	73	206	26	-	1	17	58	33
子どもと同居	3,937	-	11	539	136	191	936	181	513	38	4	-	34	118	136
18歳以上の子どもと同居	1,514	-	4	180	48	95	298	63	218	18	2	-	19	59	34
18歳未満の子どもをもつ	639	-	2	102	25	37	142	28	76	7	1	-	3	25	25
12歳未満の子どもをもつ	734	-	-	99	20	29	172	45	94	6	-	-	6	23	42
6歳未満の子どもをもつ	440	-	2	70	17	18	121	17	58	2	1	-	2	7	16
3歳未満の子どもをもつ	389	-	2	52	21	8	123	16	46	2	-	-	2	1	15
1歳未満の子どもをもつ	221	-	1	36	5	4	80	12	21	3	-	-	2	3	4
子どもなし	-	-	-	-	-	-	-	-	-	-	-	-	-	-	-
不詳	292	-	2	32	8	12	46	7	30	5	1	1	4	8	13
親との同居	5,122	-	16	678	165	265	1,114	227	615	52	3	2	35	138	164
親と同居	906	-	2	141	68	130	165	24	110	6	-	1	4	20	21
夫の親と同居	661	-	2	86	18	128	140	17	84	4	-	1	1	11	16
妻の親と同居	243	-	-	55	50	1	25	7	26	2	-	-	3	9	5
両方の親と同居	2	-	-	-	-	1	-	-	-	-	-	-	-	-	-
親と別居	2,695	-	5	401	54	76	754	162	358	33	2	-	19	87	119
最も近い親と敷地内別居	157	-	-	18	8	10	46	10	17	1	-	-	1	3	6
最も近い親と近居	1,749	-	4	264	32	52	478	109	244	22	2	-	16	48	77
いずれの親とも遠居	789	-	1	119	14	14	230	43	97	10	-	-	2	36	36
その他	151	-	1	17	11	11	19	5	18	1	-	-	2	7	2
不詳	1,370	-	8	119	32	48	176	36	129	12	1	1	10	24	22
妻の従業上の地位	6,159	-	22	785	191	314	1,289	261	749	69	5	2	55	184	182
常勤	983	-	6	141	38	70	229	38	98	8	-	-	6	24	18
パート	1,311	-	1	179	49	51	261	66	210	15	2	-	15	45	51
自営・家族従業	758	-	5	84	22	63	150	29	94	16	-	-	8	17	19
専業主婦	2,627	-	9	324	71	109	574	115	307	26	2	1	20	85	80
その他	147	-	-	26	3	8	34	9	12	1	1	-	1	4	7
不詳	333	-	1	31	8	13	41	4	28	3	-	1	5	9	7

表84 出産・育児で困ったときの相談相手の優先順位別配偶女子数（第2位）（つづき）

	出産や育児で困ったときの相談相手(第2位)														不詳
	職場の同僚・友人	職場以外の友人	地域のボランティア	保育所(保育士)	家政婦・ベビーシッター(有料)	有料の一時預かり施設	病院(医師)	保健所(保健師)	市町村役場	書物・雑誌・ラジオ・テレビなど	等(インターネット(HP・掲示板・メール)リングリスト)	その他	頼る人がいない・いなかった	該当なし	
妻の年齢区分	135	211	2	33	4	2	102	68	4	58	13	13	-	722	684
～24歳	1	1	-	1	-	-	-	-	-	-	1	2	-	4	3
25～29歳	3	24	-	1	-	-	1	1	-	-	6	-	-	7	6
30～34歳	10	35	-	2	-	-	4	7	-	4	-	2	-	24	19
35～39歳	20	43	-	6	-	1	12	8	1	3	2	1	-	51	39
40～44歳	20	27	-	6	1	-	11	5	-	11	4	-	-	60	31
45～49歳	19	22	1	4	-	-	10	9	-	7	-	1	-	64	32
50～54歳	19	19	-	5	-	-	14	9	-	11	-	1	-	61	40
55～59歳	18	24	1	1	1	1	19	6	-	6	-	-	-	91	54
60～64歳	14	10	-	3	1	-	16	9	2	11	-	2	-	100	76
65～69歳	6	4	-	4	1	-	7	9	1	3	-	3	-	101	112
70～74歳	2	2	-	-	-	-	5	4	-	1	-	-	-	86	115
75歳以上	3	-	-	-	-	-	3	1	-	1	-	1	-	73	157
居住地域区分	135	211	2	33	4	2	102	68	4	58	13	13	-	722	684
非人口集中地区	69	85	1	10	-	-	36	16	1	17	4	5	-	282	292
人口集中地区	66	126	1	23	4	2	66	52	3	41	9	8	-	440	392
10万人未満	8	24	-	4	1	-	15	8	1	7	1	2	-	94	99
20万人未満	14	21	1	5	-	1	11	15	-	6	2	1	-	69	67
50万人未満	28	45	-	7	-	1	25	17	2	12	2	2	-	141	119
100万人未満	8	12	-	2	1	-	8	6	-	8	1	2	-	57	33
200万人未満	4	14	-	3	2	-	3	5	-	-	2	-	-	44	43
200万人以上	4	10	-	2	-	-	4	1	-	8	1	1	-	35	31
末子年齢による区分	135	211	2	33	4	2	102	68	4	58	13	13	-	722	684
子どもあり	127	200	2	31	4	2	98	64	4	54	12	13	-	687	630
子どもと非同居	32	28	-	8	2	-	31	14	3	14	-	4	-	327	365
子どもと同居	95	172	2	23	2	2	67	50	1	40	12	9	-	360	265
18歳以上の子どもと同居	25	38	1	5	1	1	33	20	-	14	-	3	-	185	150
18歳未満の子どもをもつ	19	17	-	6	-	-	8	10	-	8	-	1	-	61	36
12歳未満の子どもをもつ	24	38	-	4	1	-	11	10	1	9	2	1	-	62	35
6歳未満の子どもをもつ	14	29	1	3	-	-	7	5	-	3	2	-	-	23	22
3歳未満の子どもをもつ	9	27	-	5	-	-	8	4	-	4	5	4	-	18	17
1歳未満の子どもをもつ	4	23	-	-	-	1	-	1	-	2	3	-	-	11	5
子どもなし	-	-	-	-	-	-	-	-	-	-	-	-	-	-	-
不詳	8	11	-	2	-	-	4	4	-	4	1	-	-	35	54
親との同別居	120	201	1	29	2	2	84	52	3	49	13	9	-	546	537
親と同居	28	38	-	6	-	-	17	9	2	9	3	-	-	72	30
夫の親と同居	22	24	-	4	-	-	12	5	1	5	1	-	-	52	27
妻の親と同居	6	14	-	2	-	-	5	4	1	4	2	-	-	19	3
両方の親と同居	-	-	-	-	-	-	-	-	-	-	-	-	-	1	-
親と別居	66	121	-	19	1	2	52	31	-	37	8	7	-	227	54
最も近い親と敷地内別居	4	8	-	1	-	-	2	3	-	2	-	1	-	16	-
最も近い親と近居	49	82	-	13	1	-	33	18	-	16	6	3	-	140	40
いずれの親とも遠居	13	31	-	5	-	2	17	10	-	19	2	3	-	71	14
その他	6	9	-	1	1	-	2	2	-	-	-	1	-	25	10
不詳	20	33	1	3	-	-	13	10	1	3	2	1	-	222	443
妻の従業上の地位	135	211	2	33	4	2	102	68	4	58	13	13	-	722	684
常勤	57	37	-	4	-	1	10	5	2	3	5	-	-	112	71
パート	30	69	-	7	-	-	27	14	-	9	1	-	-	122	87
自営・家族従業	9	20	-	6	1	-	16	9	-	9	-	1	-	89	91
専業主婦	31	76	2	14	3	1	43	34	-	31	6	10	-	343	310
その他	4	5	-	2	-	-	2	4	-	1	1	1	-	12	9
不詳	4	4	-	-	-	-	4	2	2	5	-	1	-	44	116

表85 出産・育児で困ったときの相談相手の優先順位別有配偶女子数（第3位）

	合計	出産や育児で困ったときの相談相手(第3位)													
		経験がない	あなた	夫	同居している （いた）あな	親同居している （いた）夫の	別居している （いた）あな	親別居している （いた）夫の	あなた （義理を含 む）	夫の姉妹 （義理を含 む）	同居している 子	別居している 子	その他の親 族	近所の 人	子どもを介して 知り合った
妻の年齢区分	6,159	-	8	348	54	145	402	358	674	104	4	7	100	326	371
～24歳	38	-	-	2	1	1	2	1	5	1	-	-	-	-	4
25～29歳	193	-	-	18	4	4	10	24	18	3	-	-	1	5	26
30～34歳	476	-	-	33	7	11	36	51	44	5	-	-	9	9	55
35～39歳	675	-	-	65	5	17	49	68	62	7	1	-	9	25	55
40～44歳	661	-	2	37	4	20	53	48	71	15	-	-	10	33	66
45～49歳	619	-	2	40	7	18	43	31	58	11	1	1	9	44	43
50～54歳	672	-	-	38	6	17	55	34	108	15	-	1	4	31	47
55～59歳	810	-	-	41	5	22	64	43	108	13	-	1	15	64	29
60～64歳	712	-	2	34	6	11	45	27	90	16	1	1	19	48	23
65～69歳	574	-	2	17	4	15	22	19	64	9	-	1	12	40	11
70～74歳	386	-	-	10	4	3	15	9	36	5	1	2	8	15	9
75歳以上	343	-	-	13	1	6	8	3	10	4	-	-	4	12	3
居住地域区分	6,159	-	8	348	54	145	402	358	674	104	4	7	100	326	371
非人口集中地区	2,436	-	1	129	26	90	174	130	284	41	3	3	42	116	115
人口集中地区	3,723	-	7	219	28	55	228	228	390	63	1	4	58	210	256
10万人未満	765	-	2	37	7	18	43	41	82	16	-	1	16	39	37
20万人未満	622	-	1	38	1	3	35	41	65	7	1	-	10	35	45
50万人未満	1,236	-	-	83	10	14	79	81	122	23	-	2	12	77	94
100万人未満	387	-	2	22	5	8	26	17	35	8	-	-	8	19	18
200万人未満	382	-	-	26	1	4	16	31	45	4	-	1	7	24	34
200万人以上	331	-	2	13	4	8	29	17	41	5	-	-	5	16	28
末子年齢による区分	6,159	-	8	348	54	145	402	358	674	104	4	7	100	326	371
子どもあり	5,867	-	7	333	51	141	386	344	640	99	4	7	98	310	361
子ども非同居	1,930	-	2	84	17	42	103	76	196	29	2	5	37	117	54
子ども同居	3,937	-	5	249	34	99	283	268	444	70	2	2	61	193	307
18歳以上の子ども同居	1,514	-	3	73	7	36	103	55	203	37	-	2	27	95	65
18歳未満の子どもをもつ	639	-	1	35	5	19	53	40	60	7	-	-	9	40	65
12歳未満の子どもをもつ	734	-	1	71	7	21	49	47	71	9	1	-	13	36	67
6歳未満の子どもをもつ	440	-	-	20	7	9	37	56	42	5	-	-	6	11	50
3歳未満の子どもをもつ	389	-	-	32	4	10	25	45	40	8	-	-	5	5	41
1歳未満の子どもをもつ	221	-	-	18	4	4	16	25	28	4	1	-	1	6	19
子どもなし	-	-	-	-	-	-	-	-	-	-	-	-	-	-	-
不詳	292	-	1	15	3	4	16	14	34	5	-	-	2	16	10
親との同別居	5,122	-	8	302	49	125	351	318	538	82	3	4	74	246	338
親と同居	906	-	3	55	19	67	91	37	106	17	-	1	12	37	58
夫の親と同居	661	-	1	49	11	64	87	10	77	13	-	-	3	20	42
妻の親と同居	243	-	2	6	8	3	4	27	29	4	-	1	9	17	16
両方の親と同居	2	-	-	-	-	-	-	-	-	-	-	-	-	-	-
親と別居	2,695	-	3	183	10	40	215	247	321	51	3	2	37	149	222
最も近い親と敷地内別居	157	-	-	8	1	9	13	14	18	5	-	-	-	3	14
最も近い親と近居	1,749	-	1	133	6	25	140	163	219	28	1	1	20	88	134
いずれの親とも遠居	789	-	2	42	3	6	62	70	84	18	2	1	17	58	74
その他	151	-	-	9	6	5	8	-	15	-	-	-	3	4	9
不詳	1,370	-	2	55	14	13	37	34	96	14	-	1	22	56	49
妻の従業上の地位	6,159	-	8	348	54	145	402	358	674	104	4	7	100	326	371
常勤	983	-	1	66	9	40	64	58	110	13	-	2	15	33	40
パート	1,311	-	1	86	15	25	104	82	154	17	1	2	19	84	105
自営・家族従業	758	-	-	36	10	18	53	35	84	20	1	1	18	49	29
専業主婦	2,627	-	6	146	15	56	157	166	282	45	2	2	42	136	171
その他	147	-	-	8	-	3	11	8	14	4	-	-	4	8	14
不詳	333	-	-	6	5	3	13	9	30	5	-	-	2	16	12

表85 出産・育児で困ったときの相談相手の優先順位別有配偶女子数（第3位）（つづき）

	出産や育児で困ったときの相談相手(第3位)														該当なし	不詳
	職場の同僚・友人	職場以外の友人	地域のボランティア	保育所(保育士)	家政婦・ベビーシッター(有料)	有料の一時預かり施設	病院(医師)	保健所(保健師)	市町村役場	書物・雑誌・ラジオ・テレビなど	インターネット(HP・掲示板・メール・リスト)	その他	頼る人がいない・いなかった			
妻の年齢区分	220	300	2	75	11	7	244	102	15	111	23	26	-	1,438	684	
～24歳	1	4	-	-	-	-	2	1	-	1	2	1	-	6	3	
25～29歳	7	21	-	2	-	-	5	2	-	5	5	3	-	24	6	
30～34歳	25	60	-	5	1	-	11	7	3	10	6	3	-	66	19	
35～39歳	27	52	-	16	2	4	24	8	3	13	5	6	-	113	39	
40～44歳	26	46	1	12	-	1	18	13	1	10	4	3	-	136	31	
45～49歳	27	30	-	6	2	1	28	16	-	19	1	1	-	148	32	
50～54歳	27	37	-	10	-	-	36	13	1	10	-	1	-	141	40	
55～59歳	41	19	-	9	1	1	34	11	1	23	-	4	-	207	54	
60～64歳	26	14	1	6	2	-	39	13	3	10	-	2	-	197	76	
65～69歳	11	12	-	7	1	-	25	13	-	7	-	2	-	168	112	
70～74歳	1	4	-	2	1	-	14	5	2	1	-	-	-	124	115	
75歳以上	1	1	-	-	1	-	8	-	1	2	-	-	-	108	157	
居住地域区分	220	300	2	75	11	7	244	102	15	111	23	26	-	1,438	684	
非人口集中地区	105	115	-	28	5	2	89	45	5	29	8	7	-	552	292	
人口集中地区	115	185	2	47	6	5	155	57	10	82	15	19	-	886	392	
10万人未満	36	35	-	10	3	-	29	16	4	13	2	4	-	175	99	
20万人未満	20	36	1	6	-	-	29	6	2	13	2	7	-	151	67	
50万人未満	31	53	1	17	1	3	62	14	2	32	5	5	-	294	119	
100万人未満	12	18	-	5	-	1	12	10	1	9	2	2	-	114	33	
200万人未満	8	21	-	5	1	-	13	5	1	7	3	1	-	81	43	
200万人以上	8	22	-	4	1	1	10	6	-	8	1	-	-	71	31	
末子年齢による区分	220	300	2	75	11	7	244	102	15	111	23	26	-	1,438	684	
子どもあり	210	292	2	71	11	7	228	98	15	107	21	24	-	1,370	630	
子ども非同居	46	37	-	11	4	1	76	31	3	25	-	5	-	562	365	
子ども同居	164	255	2	60	7	6	152	67	12	82	21	19	-	808	265	
18歳以上の子ども同居	59	46	1	18	2	-	81	26	5	32	-	3	-	385	150	
18歳未満の子どもをもつ	27	38	-	8	1	2	24	15	-	13	1	3	-	137	36	
12歳未満の子どもをもつ	31	54	-	16	1	1	25	11	4	16	2	4	-	141	35	
6歳未満の子どもをもつ	20	48	-	5	1	2	8	6	-	9	5	5	-	66	22	
3歳未満の子どもをもつ	18	46	1	9	1	1	7	5	2	6	6	3	-	52	17	
1歳未満の子どもをもつ	9	23	-	4	1	-	7	4	1	6	7	1	-	27	5	
子どもなし	-	-	-	-	-	-	-	-	-	-	-	-	-	-	-	
不詳	10	8	-	4	-	-	16	4	-	4	2	2	-	68	54	
親との同別居	197	279	1	68	9	6	210	91	12	97	23	23	-	1,131	537	
親と同居	47	63	-	9	1	2	42	21	1	13	5	4	-	165	30	
夫の親と同居	36	41	-	7	-	1	25	16	1	6	3	2	-	119	27	
妻の親と同居	11	22	-	2	1	1	17	5	-	7	2	2	-	44	3	
両方の親と同居	-	-	-	-	-	-	-	-	-	-	-	-	-	2	-	
親と別居	110	180	1	45	5	2	115	44	9	75	13	18	-	541	54	
最も近い親と敷地内別居	7	11	-	3	-	-	8	3	-	2	1	-	-	37	-	
最も近い親と近居	77	121	-	32	3	1	75	24	5	50	10	12	-	340	40	
いずれの親とも遠居	26	48	1	10	2	1	32	17	4	23	2	6	-	164	14	
その他	8	9	-	2	-	-	8	5	-	-	1	-	-	49	10	
不詳	32	27	-	12	3	2	45	21	2	9	4	1	-	376	443	
妻の従業上の地位	220	300	2	75	11	7	244	102	15	111	23	26	-	1,438	684	
常勤	81	63	-	24	2	1	36	13	-	16	6	3	-	216	71	
パート	48	72	1	18	-	3	51	26	-	28	3	2	-	277	87	
自営・家族従業	16	29	-	13	4	-	25	12	4	13	2	5	-	190	91	
専業主婦	64	117	1	17	5	3	117	44	11	46	12	11	-	643	310	
その他	9	13	-	2	-	-	6	4	-	3	-	2	-	25	9	
不詳	2	6	-	1	-	-	9	3	-	5	-	3	-	87	116	

表86 出産・育児で困ったときの相談相手の優先順位別有配偶女子数（第4位）

	合計	出産や育児で困ったときの相談相手(第4位)													
		経験がない	あなた	夫	同居している(いた)あなた	同居している(いた)夫の親	別居している(いた)あなた	別居している(いた)夫の親	あなた(義理を含む)	夫の姉妹(義理を含む)	同居している子	別居している子	その他の親族	近所の人	子どもを介して知り合った人
妻の年齢区分	6,159	-	14	107	14	64	102	192	304	128	7	2	144	375	377
～24歳	38	-	-	-	-	3	-	2	2	-	-	-	1	-	3
25～29歳	193	-	-	4	1	4	6	15	8	2	1	-	4	5	17
30～34歳	476	-	-	10	1	7	7	40	33	1	-	-	8	17	41
35～39歳	675	-	-	15	1	7	19	30	36	11	-	-	12	27	67
40～44歳	661	-	1	18	-	5	7	30	35	12	1	-	10	41	76
45～49歳	619	-	2	14	3	12	12	15	34	11	-	-	16	38	38
50～54歳	672	-	2	12	1	6	16	18	26	17	2	-	17	73	33
55～59歳	810	-	4	11	4	5	11	17	43	28	1	-	24	60	48
60～64歳	712	-	1	12	1	7	8	10	39	15	2	1	16	50	23
65～69歳	574	-	1	8	1	4	7	9	29	12	-	-	16	40	20
70～74歳	386	-	3	3	-	3	4	3	13	12	-	-	15	16	7
75歳以上	343	-	-	-	1	1	5	3	6	7	-	1	5	8	4
居住地域区分	6,159	-	14	107	14	64	102	192	304	128	7	2	144	375	377
非人口集中地区	2,436	-	6	45	8	32	45	60	130	65	4	2	55	143	125
人口集中地区	3,723	-	8	62	6	32	57	132	174	63	3	-	89	232	252
10万人未満	765	-	2	10	2	10	10	31	36	13	1	-	20	47	38
20万人未満	622	-	1	8	2	4	9	19	28	11	-	-	17	55	37
50万人未満	1,236	-	2	24	2	13	17	42	56	18	1	-	23	73	102
100万人未満	387	-	2	14	-	4	8	11	18	9	-	-	8	19	23
200万人未満	382	-	1	2	-	1	4	16	14	6	-	-	11	21	27
200万人以上	331	-	-	4	-	-	9	13	22	6	1	-	10	17	25
末子年齢による区分	6,159	-	14	107	14	64	102	192	304	128	7	2	144	375	377
子どもあり	5,867	-	12	102	14	61	95	187	293	122	7	2	136	361	367
子ども非同居	1,930	-	6	20	6	15	21	31	104	45	3	1	44	130	59
子ども同居	3,937	-	6	82	8	46	74	156	189	77	4	1	92	231	308
18歳以上の子ども同居	1,514	-	4	24	3	15	29	29	57	40	-	1	47	118	80
18歳未満の子どもをもつ	639	-	1	14	2	7	9	28	30	14	1	-	17	40	50
12歳未満の子どもをもつ	734	-	1	23	1	9	13	28	35	14	2	-	15	38	79
6歳未満の子どもをもつ	440	-	-	10	-	6	9	25	36	4	-	-	5	18	40
3歳未満の子どもをもつ	389	-	-	9	2	6	8	34	16	3	1	-	4	13	38
1歳未満の子どもをもつ	221	-	-	2	-	3	6	12	15	2	-	-	4	4	21
子どもなし	-	-	-	-	-	-	-	-	-	-	-	-	-	-	-
不詳	292	-	2	5	-	3	7	5	11	6	-	-	8	14	10
親との同居	5,122	-	12	92	12	60	82	176	252	94	5	1	112	300	336
親と同居	906	-	2	19	7	28	20	16	62	19	1	-	24	55	65
夫の親と同居	661	-	1	13	3	26	17	6	54	14	-	-	19	37	50
妻の親と同居	243	-	1	6	4	2	3	10	8	5	1	-	5	18	15
両方の親と同居	2	-	-	-	-	-	-	-	-	-	-	-	-	-	-
親と別居	2,695	-	6	60	3	19	50	140	153	52	1	1	53	183	219
最も近い親と敷地内別居	157	-	1	5	1	-	6	15	8	1	-	-	3	4	16
最も近い親と近居	1,749	-	4	39	2	16	28	85	97	41	1	1	29	97	139
いずれの親とも遠居	789	-	1	16	-	3	16	40	48	10	-	-	21	82	64
その他	151	-	1	1	1	4	1	3	6	3	2	-	3	7	6
不詳	1,370	-	3	12	1	9	11	17	31	20	1	-	32	55	46
妻の従業上の地位	6,159	-	14	107	14	64	102	192	304	128	7	2	144	375	377
常勤	983	-	3	19	2	15	21	29	63	17	1	-	19	43	39
パート	1,311	-	5	25	3	15	25	51	56	30	1	-	26	120	106
自営・家族従業	758	-	1	8	-	9	11	16	40	26	1	-	23	44	40
専業主婦	2,627	-	4	48	9	23	42	87	120	50	3	2	67	143	172
その他	147	-	-	5	-	-	1	6	9	3	-	-	3	10	12
不詳	333	-	1	2	-	2	2	3	16	2	1	-	6	15	8

表86 出産・育児で困ったときの相談相手の優先順位別有配偶女子数（第4位）（つづき）

	出産や育児で困ったときの相談相手(第4位)														該当なし	不詳
	職場の同僚・友人	職場以外の友人	地域のボランティア	保育所(保育士)	家政婦・ベビーシッター(有料)	有料の一時預かり施設	病院(医師)	保健所(保健師)	市町村役場	書物・雑誌・ラジオ・テレビなど	インターネット(HP・掲示板・メール・リングリスト等)	その他	頼る人がいない・いなかった			
妻の年齢区分	256	315	10	127	15	6	291	235	29	237	49	58	-	2,017	684	
～24歳	1	3	-	-	-	-	1	4	-	1	3	-	-	11	3	
25～29歳	12	15	2	6	-	-	9	5	1	5	8	3	-	54	6	
30～34歳	24	48	-	20	-	1	20	24	3	19	15	5	-	113	19	
35～39歳	27	64	3	16	1	1	27	33	1	24	15	8	-	191	39	
40～44歳	36	41	3	25	1	-	26	27	2	29	4	8	-	192	31	
45～49歳	38	30	1	12	3	-	25	27	2	39	1	5	-	209	32	
50～54歳	36	41	-	14	2	1	42	35	6	26	2	5	-	199	40	
55～59歳	43	33	1	14	-	1	43	29	5	31	-	8	-	292	54	
60～64歳	15	26	-	12	1	2	40	24	6	35	-	5	-	285	76	
65～69歳	9	9	-	5	4	-	35	14	2	19	1	9	-	208	112	
70～74歳	10	4	-	3	1	-	13	9	1	5	-	1	-	145	115	
75歳以上	5	1	-	-	2	-	10	4	-	4	-	1	-	118	157	
居住地域区分	256	315	10	127	15	6	291	235	29	237	49	58	-	2,017	684	
非人口集中地区	140	122	3	53	3	1	115	102	15	77	10	25	-	758	292	
人口集中地区	116	193	7	74	12	5	176	133	14	160	39	33	-	1,259	392	
10万人未満	25	35	1	19	1	2	36	30	6	32	2	2	-	255	99	
20万人未満	23	25	1	12	2	-	27	20	2	29	11	7	-	205	67	
50万人未満	49	60	2	23	5	1	64	43	3	58	10	12	-	414	119	
100万人未満	6	16	-	11	2	-	18	16	-	13	2	2	-	152	33	
200万人未満	10	33	2	6	-	2	13	15	2	16	9	4	-	124	43	
200万人以上	3	24	1	3	2	-	18	9	1	12	5	6	-	109	31	
末子年齢による区分	256	315	10	127	15	6	291	235	29	237	49	58	-	2,017	684	
子どもあり	246	297	10	120	15	6	275	230	27	223	49	53	-	1,927	630	
子ども非同居	64	50	-	22	5	2	90	53	7	62	-	13	-	712	365	
子ども同居	182	247	10	98	10	4	185	177	20	161	49	40	-	1,215	265	
18歳以上の子ども同居	64	55	2	27	6	1	88	66	9	56	2	12	-	529	150	
18歳未満の子どもをもつ	35	46	1	16	2	1	24	26	2	35	1	5	-	196	36	
12歳未満の子どもをもつ	34	51	2	20	1	-	32	29	3	37	10	10	-	212	35	
6歳未満の子どもをもつ	18	29	3	16	1	2	12	20	1	21	13	6	-	123	22	
3歳未満の子どもをもつ	14	41	1	15	-	-	19	22	2	7	11	5	-	101	17	
1歳未満の子どもをもつ	17	25	1	4	-	-	10	14	3	5	12	2	-	54	5	
子どもなし	-	-	-	-	-	-	-	-	-	-	-	-	-	-	-	
不詳	10	18	-	7	-	-	16	5	2	14	-	5	-	90	54	
親との同居	237	286	10	114	10	5	246	207	25	202	49	53	-	1,607	537	
親と同居	65	61	-	28	1	-	45	49	6	51	3	11	-	238	30	
夫の親と同居	48	43	-	20	1	-	32	30	4	31	2	9	-	174	27	
妻の親と同居	17	18	-	8	-	-	13	19	2	20	1	2	-	62	3	
両方の親と同居	-	-	-	-	-	-	-	-	-	-	-	-	-	2	-	
親と別居	126	199	8	71	7	5	151	114	14	119	37	32	-	818	54	
最も近い親と敷地内別居	11	8	-	5	-	-	11	9	-	5	2	1	-	45	-	
最も近い親と近居	89	150	5	48	4	5	100	67	7	77	23	21	-	534	40	
いずれの親とも遠居	26	41	3	18	3	-	40	38	7	37	12	10	-	239	14	
その他	13	3	-	5	1	-	3	3	1	3	1	1	-	69	10	
不詳	33	23	2	10	1	-	47	41	4	29	8	9	-	482	443	
妻の従業上の地位	256	315	10	127	15	6	291	235	29	237	49	58	-	2,017	684	
常勤	88	53	-	27	1	-	52	45	4	38	11	11	-	311	71	
パート	65	76	3	35	3	1	51	46	8	56	10	6	-	401	87	
自営・家族従業	18	36	1	25	2	3	42	23	3	30	1	8	-	256	91	
専業主婦	71	132	6	37	8	2	130	104	14	96	26	31	-	890	310	
その他	10	11	-	1	-	-	7	6	-	11	1	-	-	42	9	
不詳	4	7	-	2	1	-	9	11	-	6	-	2	-	117	116	

表87 平日の昼間、第一子が1歳になるまでの世話の優先順位別有配偶女子数（第1位）

	合計	平日の昼間、第1子が1歳になるまでの世話(第1位)													
		経験がない	あなた	夫	同居している(いた)あなた	親同居している(いた)夫	別居している(いた)あなた	親別居している(いた)夫	あなた(義理を含む)	あなたの姉妹(義理を含む)	夫の姉妹(義理を含む)	同居している子	別居している子	その他の親族	近所の人
妻の年齢区分	6,159	35	4,643	26	113	266	134	59	12	3	1	-	5	19	-
～24歳	38	-	34	1	-	-	-	-	-	-	-	-	-	-	-
25～29歳	193	1	164	-	3	3	5	-	1	-	-	-	-	-	-
30～34歳	476	4	428	2	5	3	3	2	-	-	-	-	-	-	-
35～39歳	675	4	582	2	4	14	10	5	-	-	-	-	-	-	-
40～44歳	661	3	556	1	10	20	9	7	-	-	1	-	1	-	-
45～49歳	619	3	507	4	13	28	13	6	1	-	-	-	1	-	-
50～54歳	672	3	527	1	11	37	18	11	-	-	-	-	-	1	-
55～59歳	810	5	610	2	18	56	22	15	-	2	-	-	1	3	-
60～64歳	712	3	523	2	13	32	22	5	4	-	-	-	-	6	-
65～69歳	574	4	378	4	9	34	13	3	2	1	-	-	-	5	-
70～74歳	386	1	206	5	15	21	6	4	2	-	-	-	1	3	-
75歳以上	343	4	128	2	12	18	13	1	2	-	-	-	1	1	-
居住地域区分	6,159	35	4,643	26	113	266	134	59	12	3	1	-	5	19	-
非人口集中地区	2,436	10	1,698	12	70	180	59	36	5	3	1	-	1	6	-
人口集中地区	3,723	25	2,945	14	43	86	75	23	7	-	-	-	4	13	-
10万人未満	765	5	558	6	10	28	23	7	4	-	-	-	2	3	-
20万人未満	622	3	492	1	10	21	14	2	2	-	-	-	-	2	-
50万人未満	1,236	9	1,007	4	12	23	19	6	-	-	-	-	2	3	-
100万人未満	387	2	300	2	8	9	8	2	-	-	-	-	-	3	-
200万人未満	382	4	316	1	2	1	3	1	-	-	-	-	-	1	-
200万人以上	331	2	272	-	1	4	8	5	1	-	-	-	-	1	-
末子年齢による区分	6,159	35	4,643	26	113	266	134	59	12	3	1	-	5	19	-
子どもあり	5,867	34	4,446	26	107	253	129	55	10	3	1	-	4	18	-
子どもと非同居	1,930	11	1,220	12	48	118	67	17	5	3	-	-	3	11	-
子どもと同居	3,937	23	3,226	14	59	135	62	38	5	-	1	-	1	7	-
18歳以上の子どもと同居	1,514	9	1,147	7	32	76	27	22	4	-	-	-	1	7	-
18歳未満の子どもをもつ	639	3	517	2	9	29	9	11	-	-	-	-	-	-	-
12歳未満の子どもをもつ	734	5	625	1	12	19	12	3	-	1	-	-	-	-	-
6歳未満の子どもをもつ	440	3	391	2	1	6	9	-	-	-	-	-	-	-	-
3歳未満の子どもをもつ	389	1	351	1	2	3	3	1	1	-	-	-	-	-	-
1歳未満の子どもをもつ	221	2	195	1	3	2	2	1	-	-	-	-	-	-	-
子どもなし	-	-	-	-	-	-	-	-	-	-	-	-	-	-	-
不詳	292	1	197	-	6	13	5	4	2	-	-	-	1	1	-
親との同居別居	5,122	24	3,918	19	90	209	112	54	8	2	1	-	4	11	-
親と同居	906	7	709	2	31	90	17	5	-	-	-	-	1	-	-
夫の親と同居	661	5	508	1	4	90	12	4	-	-	-	-	-	-	-
妻の親と同居	243	2	200	1	27	-	4	1	-	-	-	-	1	-	-
両方の親と同居	2	-	1	-	-	-	1	-	-	-	-	-	-	-	-
親と別居	2,695	14	2,364	8	12	53	70	35	4	2	-	-	1	4	-
最も近い親と敷地内別居	157	1	133	-	5	4	2	5	-	1	-	-	-	-	-
最も近い親と近居	1,749	10	1,504	6	6	45	59	25	2	1	-	-	-	4	-
いずれの親とも遠居	789	3	727	2	1	4	9	5	2	-	-	-	1	-	-
その他	151	1	100	1	11	17	1	1	-	-	1	-	-	-	-
不詳	1,370	2	745	8	36	49	24	13	4	-	-	-	2	7	-
妻の従業上の地位	6,159	35	4,643	26	113	266	134	59	12	3	1	-	5	19	-
常勤	983	3	642	5	37	89	36	26	4	1	1	-	2	3	-
パート	1,311	6	1,102	2	17	27	20	10	2	-	-	-	1	-	-
自営・家族従業	758	2	549	5	19	47	17	3	1	-	-	-	1	1	-
専業主婦	2,627	22	2,048	13	34	84	54	13	5	2	-	-	1	11	-
その他	147	2	116	-	-	9	4	3	-	-	-	-	-	1	-
不詳	333	-	186	1	6	10	3	4	-	-	-	-	-	3	-

表87 平日の昼間、第一子が1歳になるまでの世話の優先順位別有配偶女子数（第1位）（つづき）

	平日の昼間、第一子が1歳になるまでの世話（第1位）													不詳	
	職場の同僚・友人	職場以外の友人	地域のボランティア	保育所（保育士）	（家政婦・ベビーシッター（有料））	有料の一時預かり施設	病院（医師）	保健所（保健師）	市町村役場	書物・雑誌・ラジオ・テレビなど	インターネット（HP・掲示板・メール・リスト）	その他	頼る人がいない・いなかった		該当なし
妻の年齢区分	4	1	2	116	25	4	-	2	-	1	-	8	10	-	670
～24歳	-	-	-	-	-	-	-	-	-	-	-	-	-	-	3
25～29歳	-	-	-	10	-	-	-	-	-	-	-	-	-	-	6
30～34歳	-	-	-	10	-	1	-	-	-	-	-	1	1	-	16
35～39歳	-	-	-	14	1	-	-	-	-	-	-	-	1	-	38
40～44歳	-	-	-	17	-	-	-	-	-	-	-	3	1	-	32
45～49歳	-	-	-	10	1	-	-	-	-	-	-	-	1	-	31
50～54歳	-	-	1	13	4	2	-	1	-	-	-	1	1	-	40
55～59歳	1	-	1	21	4	-	-	-	-	-	-	1	1	-	47
60～64歳	2	-	-	9	7	-	-	1	-	-	-	1	1	-	82
65～69歳	-	1	-	10	2	1	-	-	-	-	-	-	1	-	105
70～74歳	-	-	-	1	5	-	-	-	-	-	-	-	2	-	114
75歳以上	1	-	-	1	1	-	-	-	-	-	-	1	1	-	156
居住地域区分	4	1	2	116	25	4	-	2	-	1	-	8	10	-	670
非人口集中地区	1	1	1	41	9	1	-	1	-	-	-	3	6	-	291
人口集中地区	3	-	1	75	16	3	-	1	-	1	-	5	4	-	379
10万人未満	1	-	1	11	6	1	-	-	-	-	-	-	1	-	98
20万人未満	1	-	-	10	3	-	-	-	-	-	-	-	-	-	61
50万人未満	-	-	-	24	5	2	-	1	-	1	-	2	1	-	115
100万人未満	1	-	-	18	1	-	-	-	-	-	-	2	1	-	30
200万人未満	-	-	-	8	1	-	-	-	-	-	-	1	1	-	42
200万人以上	-	-	-	4	-	-	-	-	-	-	-	-	-	-	33
末子年齢による区分	4	1	2	116	25	4	-	2	-	1	-	8	10	-	670
子どもあり	4	1	1	110	25	4	-	2	-	1	-	8	8	-	617
子どもと非同居	3	1	-	28	12	-	-	2	-	-	-	4	3	-	361
子どもと同居	1	-	1	82	13	4	-	-	-	1	-	4	5	-	256
18歳以上の子どもと同居	1	-	-	22	11	3	-	-	-	-	-	-	2	-	143
18歳未満の子どもをもつ	-	-	1	17	2	-	-	-	-	-	-	3	-	-	36
12歳未満の子どもをもつ	-	-	-	16	-	1	-	-	-	-	-	1	2	-	36
6歳未満の子どもをもつ	-	-	-	8	-	-	-	-	-	-	-	-	-	-	20
3歳未満の子どもをもつ	-	-	-	10	-	-	-	-	-	-	-	-	1	-	15
1歳未満の子どもをもつ	-	-	-	9	-	-	-	-	-	-	-	-	-	-	6
子どもなし	-	-	-	-	-	-	-	-	-	-	-	-	-	-	-
不詳	-	-	1	6	-	-	-	-	-	-	-	-	2	-	53
親との同居	3	-	2	100	18	3	-	2	-	1	-	7	7	-	527
親と同居	-	-	-	16	1	1	-	-	-	-	-	-	-	-	26
夫の親と同居	-	-	-	12	1	1	-	-	-	-	-	-	-	-	23
妻の親と同居	-	-	-	4	-	-	-	-	-	-	-	-	-	-	3
両方の親と同居	-	-	-	-	-	-	-	-	-	-	-	-	-	-	-
親と別居	2	-	1	57	9	2	-	-	-	1	-	3	5	-	48
最も近い親と敷地内別居	-	-	-	4	-	-	-	-	-	-	-	-	1	-	1
最も近い親と近居	1	-	1	39	7	1	-	-	-	-	-	3	2	-	33
いずれの親とも遠居	1	-	-	14	2	1	-	-	-	1	-	-	2	-	14
その他	-	-	-	4	1	-	-	1	-	-	-	-	1	-	11
不詳	1	-	1	23	7	-	-	1	-	-	-	4	1	-	442
妻の従業上の地位	4	1	2	116	25	4	-	2	-	1	-	8	10	-	670
常勤	-	-	2	48	7	1	-	1	-	-	-	-	1	-	74
パート	2	-	-	25	2	1	-	-	-	-	-	5	3	-	86
自営・家族従業	2	-	-	13	6	-	-	-	-	-	-	1	1	-	90
専業主婦	-	1	-	20	10	2	-	1	-	1	-	2	5	-	298
その他	-	-	-	4	-	-	-	-	-	-	-	-	-	-	8
不詳	-	-	-	6	-	-	-	-	-	-	-	-	-	-	114

表88 平日の昼間、第一子が1歳になるまでの世話の優先順位別有配偶女子数（第2位）

	合 計	平日の昼間、第一子が1歳になるまでの世話（第2位）													
		経験がない	あなた	夫	同居している（いた）あなた	同居している（いた）夫	別居している（いた）あなた	別居している（いた）夫	あなたの姉妹（義理を含む）	あなたの姉妹（義理を含む）	同居している子	別居している子	その他の親族	近所の人	子どもを介して知り合った
妻の年齢区分	6,159	-	189	1,254	222	461	735	150	87	27	2	-	24	58	18
～24歳	38	-	-	10	5	2	4	-	-	-	-	-	-	-	-
25～29歳	193	-	13	48	14	10	31	9	1	-	-	-	1	-	-
30～34歳	476	-	16	111	19	24	93	17	1	-	-	-	1	-	-
35～39歳	675	-	17	163	23	37	122	22	6	3	-	-	1	-	1
40～44歳	661	-	23	142	33	41	105	17	8	2	1	-	1	-	2
45～49歳	619	-	18	148	25	63	72	13	6	2	1	-	1	3	3
50～54歳	672	-	25	138	19	59	84	19	11	-	-	-	2	13	2
55～59歳	810	-	34	183	24	75	86	20	17	5	-	-	4	13	1
60～64歳	712	-	16	121	24	67	67	15	11	6	-	-	7	4	3
65～69歳	574	-	13	95	19	48	36	14	18	3	-	-	3	13	5
70～74歳	386	-	9	60	12	23	23	2	2	2	-	-	2	6	1
75歳以上	343	-	5	35	5	12	12	2	6	4	-	-	1	6	-
居住地域区分	6,159	-	189	1,254	222	461	735	150	87	27	2	-	24	58	18
非人口集中地区	2,436	-	120	451	105	258	264	55	36	16	-	-	9	24	3
人口集中地区	3,723	-	69	803	117	203	471	95	51	11	2	-	15	34	15
10万人未満	765	-	24	146	32	46	100	16	10	2	-	-	4	9	3
20万人未満	622	-	13	132	18	34	80	14	10	-	-	-	5	7	1
50万人未満	1,236	-	18	274	37	57	164	41	13	7	1	-	2	7	4
100万人未満	387	-	8	85	14	23	45	8	9	1	1	-	-	5	2
200万人未満	382	-	3	96	6	18	49	10	4	-	-	-	1	-	1
200万人以上	331	-	3	70	10	25	33	6	5	1	-	-	3	6	4
末子年齢による区分	6,159	-	189	1,254	222	461	735	150	87	27	2	-	24	58	18
子どもあり	5,867	-	182	1,190	215	442	706	147	84	25	2	-	23	56	18
子ども非同居	1,930	-	62	289	55	151	165	43	40	13	-	-	8	34	6
子ども同居	3,937	-	120	901	160	291	541	104	44	12	2	-	15	22	12
18歳以上の子ども同居	1,514	-	46	332	55	132	146	32	21	7	-	-	11	17	7
18歳未満の子どもをもつ	639	-	21	145	26	67	77	14	9	2	-	-	-	4	3
12歳未満の子どもをもつ	734	-	19	164	25	54	125	26	7	1	2	-	1	1	2
6歳未満の子どもをもつ	440	-	10	97	23	18	68	19	2	-	-	-	-	-	-
3歳未満の子どもをもつ	389	-	12	97	21	11	78	10	3	1	-	-	2	-	-
1歳未満の子どもをもつ	221	-	12	66	10	9	47	3	2	1	-	-	1	-	-
子どもなし	-	-	-	-	-	-	-	-	-	-	-	-	-	-	-
不詳	292	-	7	64	7	19	29	3	3	2	-	-	1	2	-
親との同居	5,122	-	169	1,074	194	371	645	134	63	18	2	-	19	40	13
親と同居	906	-	56	170	83	182	81	17	6	5	-	-	2	6	1
夫の親と同居	661	-	46	118	12	178	65	14	4	5	-	-	1	4	-
妻の親と同居	243	-	10	51	71	4	16	2	2	-	-	-	1	2	1
両方の親と同居	2	-	-	1	-	-	-	1	-	-	-	-	-	-	-
親と別居	2,695	-	74	684	59	119	437	96	32	8	2	-	10	24	10
最も近い親と敷地内別居	157	-	7	37	9	11	25	12	2	-	-	-	1	1	-
最も近い親と近居	1,749	-	56	422	37	88	328	72	21	6	-	-	4	8	4
いずれの親とも遠居	789	-	11	225	13	20	84	12	9	2	2	-	5	15	6
その他	151	-	8	21	14	16	10	-	5	1	-	-	3	1	-
不詳	1,370	-	31	199	38	54	117	21	20	4	-	-	4	9	2
妻の従業上の地位	6,159	-	189	1,254	222	461	735	150	87	27	2	-	24	58	18
常勤	983	-	73	188	32	93	128	24	7	4	-	-	4	5	1
パート	1,311	-	39	312	57	98	154	34	17	3	-	-	2	16	9
自営・家族従業	758	-	32	161	26	92	60	22	14	5	-	-	5	8	2
専業主婦	2,627	-	31	504	89	154	349	62	45	12	2	-	11	28	5
その他	147	-	8	33	8	8	17	6	1	-	-	-	-	-	-
不詳	333	-	6	56	10	16	27	2	3	3	-	-	2	1	1

表88 平日の昼間、第一子が1歳になるまでの世話の優先順位別有配偶女子数（第2位）（つづき）

	平日の昼間、第一子が1歳になるまでの世話（第2位）													不詳	
	職場の同僚・友人	職場以外の友人	地域のボランティア	保育所（保育士）	家政婦・ベビーシッター（有料）	有料の一時預かり施設	病院（医師）	保健所（保健師）	市町村役場	書物・雑誌・ラジオ・テレビなど	インターネット（HP・掲示板）	その他	頼る人がいない・いなかった		該当なし
妻の年齢区分	4	6	-	68	23	10	2	2	-	2	-	11	-	2,134	670
～24歳	-	-	-	4	-	-	-	-	-	-	-	-	-	10	3
25～29歳	-	-	-	5	-	-	-	-	-	-	-	1	-	54	6
30～34歳	-	-	-	8	1	-	-	1	-	-	-	2	-	166	16
35～39歳	-	2	-	11	-	2	-	-	-	-	-	2	-	225	38
40～44歳	-	3	-	8	6	2	-	-	-	-	-	-	-	235	32
45～49歳	1	-	-	4	-	1	-	-	-	-	-	3	-	224	31
50～54歳	-	-	-	11	6	-	-	-	-	-	-	-	-	243	40
55～59歳	2	1	-	8	1	1	1	-	-	1	-	-	-	286	47
60～64歳	1	-	-	3	2	2	1	-	-	1	-	2	-	277	82
65～69歳	-	-	-	3	2	1	-	1	-	-	-	1	-	194	105
70～74歳	-	-	-	2	3	-	-	-	-	-	-	-	-	125	114
75歳以上	-	-	-	1	2	1	-	-	-	-	-	-	-	95	156
居住地域区分	4	6	-	68	23	10	2	2	-	2	-	11	-	2,134	670
非人口集中地区	1	3	-	24	5	3	1	1	-	1	-	7	-	758	291
人口集中地区	3	3	-	44	18	7	1	1	-	1	-	4	-	1,376	379
10万人未満	1	1	-	8	4	1	-	-	-	1	-	2	-	257	98
20万人未満	-	-	-	7	3	-	-	-	-	-	-	1	-	236	61
50万人未満	2	-	-	17	3	5	1	1	-	-	-	-	-	467	115
100万人未満	-	1	-	3	5	-	-	-	-	-	-	-	-	147	30
200万人未満	-	1	-	6	1	-	-	-	-	-	-	-	-	144	42
200万人以上	-	-	-	3	2	1	-	-	-	-	-	1	-	125	33
末子年齢による区分	4	6	-	68	23	10	2	2	-	2	-	11	-	2,134	670
子どもあり	4	6	-	64	21	10	2	2	-	2	-	11	-	2,038	617
子ども非同居	2	-	-	16	10	4	1	1	-	-	-	2	-	667	361
子ども同居	2	6	-	48	11	6	1	1	-	2	-	9	-	1,371	256
18歳以上の子ども同居	2	1	-	9	2	1	1	-	-	2	-	3	-	544	143
18歳未満の子どもをもつ	-	2	-	4	3	1	-	-	-	-	-	1	-	224	36
12歳未満の子どもをもつ	-	3	-	14	4	2	-	-	-	-	-	2	-	246	36
6歳未満の子どもをもつ	-	-	-	7	2	1	-	-	-	-	-	1	-	172	20
3歳未満の子どもをもつ	-	-	-	8	-	1	-	1	-	-	-	1	-	128	15
1歳未満の子どもをもつ	-	-	-	6	-	-	-	-	-	-	-	1	-	57	6
子どもなし	-	-	-	-	-	-	-	-	-	-	-	-	-	-	-
不詳	-	-	-	4	2	-	-	-	-	-	-	-	-	96	53
親との同別居	3	6	-	65	15	9	2	2	-	2	-	10	-	1,739	527
親と同居	-	2	-	7	3	-	-	-	-	-	-	4	-	255	26
夫の親と同居	-	1	-	6	1	-	-	-	-	-	-	1	-	182	23
妻の親と同居	-	1	-	1	2	-	-	-	-	-	-	3	-	73	3
両方の親と同居	-	-	-	-	-	-	-	-	-	-	-	-	-	-	-
親と別居	2	4	-	44	8	5	-	2	-	2	-	3	-	1,022	48
最も近い親と敷地内別居	1	-	-	1	1	-	-	-	-	-	-	-	-	48	1
最も近い親と近居	1	2	-	29	2	3	-	1	-	2	-	3	-	627	33
いずれの親とも遠居	-	2	-	14	5	2	-	-	-	-	-	-	-	347	14
その他	-	-	-	3	2	2	1	-	-	-	-	1	-	52	11
不詳	1	-	-	11	2	2	1	-	-	-	-	2	-	410	442
妻の従業上の地位	4	6	-	68	23	10	2	2	-	2	-	11	-	2,134	670
常勤	1	1	-	29	7	1	1	1	-	-	-	2	-	307	74
パート	-	4	-	13	-	1	-	-	-	-	-	1	-	465	86
自営・家族従業	-	1	-	10	7	-	-	-	-	1	-	2	-	220	90
専業主婦	2	-	-	14	9	8	1	1	-	1	-	6	-	995	298
その他	-	-	-	2	-	-	-	-	-	-	-	-	-	56	8
不詳	1	-	-	-	-	-	-	-	-	-	-	-	-	91	114

表89 平日の昼間、第一子が1歳になるまでの世話の優先順位別有配偶女子数（第3位）

	合 計	平日の昼間、第一子が1歳になるまでの世話(第3位)													
		経験がない	あなた	夫	同居している(いた)あなた	同居している(いた)夫	別居している(いた)あなた	別居している(いた)夫	あなたの姉妹(義理を含む)	夫の姉妹(義理を含む)	同居している子	別居している子	その他の親族	近所の人	子どもを介して知り合った
妻の年齢区分	6,159	-	39	432	81	182	545	255	228	55	1	2	55	135	37
～24歳	38	-	-	3	3	1	5	2	2	-	-	-	-	-	-
25～29歳	193	-	1	22	3	2	31	18	7	1	-	-	-	1	-
30～34歳	476	-	-	44	9	13	59	35	24	1	-	-	6	-	-
35～39歳	675	-	4	65	9	23	81	45	18	5	-	-	3	6	3
40～44歳	661	-	2	48	7	19	75	40	21	3	-	-	2	4	5
45～49歳	619	-	4	48	4	24	68	22	27	9	-	-	7	7	3
50～54歳	672	-	7	61	13	22	67	28	26	6	-	-	8	14	6
55～59歳	810	-	9	56	11	26	66	23	27	10	-	1	6	32	7
60～64歳	712	-	5	34	11	20	39	16	31	9	-	-	1	8	27
65～69歳	574	-	6	28	3	20	32	11	25	4	-	-	9	26	4
70～74歳	386	-	1	19	3	9	17	10	13	6	1	-	1	12	3
75歳以上	343	-	-	4	5	3	5	5	7	1	-	-	5	6	1
居住地域区分	6,159	-	39	432	81	182	545	255	228	55	1	2	55	135	37
非人口集中地区	2,436	-	18	210	40	93	221	100	99	32	1	1	19	41	10
人口集中地区	3,723	-	21	222	41	89	324	155	129	23	-	1	36	94	27
10万人未満	765	-	4	47	11	23	57	33	24	7	-	1	11	19	3
20万人未満	622	-	5	42	4	14	52	25	22	4	-	-	5	17	8
50万人未満	1,236	-	7	72	15	28	109	48	55	7	-	-	13	28	3
100万人未満	387	-	3	25	4	12	37	11	13	1	-	-	3	12	3
200万人未満	382	-	-	26	3	3	30	27	6	3	-	-	1	10	6
200万人以上	331	-	2	10	4	9	39	11	9	1	-	-	3	8	4
末子年齢による区分	6,159	-	39	432	81	182	545	255	228	55	1	2	55	135	37
子どもあり	5,867	-	39	424	78	167	515	247	217	50	1	2	54	129	35
子ども非同居	1,930	-	10	106	20	50	103	48	65	22	1	2	22	71	12
子ども同居	3,937	-	29	318	58	117	412	199	152	28	-	-	32	58	23
18歳以上の子ども同居	1,514	-	17	103	25	52	117	42	68	13	-	-	14	44	10
18歳未満の子どもをもつ	639	-	8	59	3	17	75	29	21	5	-	-	4	5	6
12歳未満の子どもをもつ	734	-	1	68	12	22	91	44	18	7	-	-	5	6	4
6歳未満の子どもをもつ	440	-	1	40	7	12	46	36	17	1	-	-	3	2	2
3歳未満の子どもをもつ	389	-	1	28	6	7	49	29	17	1	-	-	5	-	1
1歳未満の子どもをもつ	221	-	1	20	5	7	34	19	11	1	-	-	1	1	-
子どもなし	-	-	-	-	-	-	-	-	-	-	-	-	-	-	-
不詳	292	-	-	8	3	15	30	8	11	5	-	-	1	6	2
親との同別居	5,122	-	35	379	68	163	479	238	181	41	1	-	41	91	29
親と同居	906	-	11	114	23	65	84	27	34	14	-	-	9	11	6
夫の親と同居	661	-	7	84	9	62	65	18	16	13	-	-	5	8	4
妻の親と同居	243	-	4	30	14	2	19	9	18	1	-	-	4	3	2
両方の親と同居	2	-	-	-	-	1	-	-	-	-	-	-	-	-	-
親と別居	2,695	-	16	187	28	65	326	169	107	18	-	-	23	51	19
最も近い親と敷地内別居	157	-	1	10	2	12	18	14	7	2	-	-	-	1	-
最も近い親と近居	1,749	-	11	144	23	37	220	121	84	11	-	-	15	24	4
いずれの親とも遠居	789	-	4	33	3	16	88	34	16	5	-	-	8	26	15
その他	151	-	1	11	8	8	10	3	3	2	-	-	-	2	-
不詳	1,370	-	7	67	9	25	59	39	37	7	1	-	9	27	4
妻の従業上の地位	6,159	-	39	432	81	182	545	255	228	55	1	2	55	135	37
常勤	983	-	13	103	16	29	89	43	36	12	-	-	7	16	3
パート	1,311	-	6	99	15	40	146	61	48	8	-	-	9	22	9
自営・家族従業	758	-	1	64	12	41	68	30	31	9	-	1	6	16	7
専業主婦	2,627	-	17	149	32	57	215	111	96	24	1	1	29	68	15
その他	147	-	-	7	3	6	12	6	7	-	-	-	2	4	1
不詳	333	-	2	10	3	9	15	4	10	2	-	-	2	9	2

表89 平日の昼間、第一子が1歳になるまでの世話の優先順位別有配偶女子数（第3位）（つづき）

	平日の昼間、第1子が1歳になるまでの世話（第3位）													該当なし	不詳
	職場の同僚・友人	職場以外の友人	地域のボランティア	保育所（保育士）	家政婦・ベビーシッター（有料）	有料の一時預かり施設	病院（医師）	保健所（保健師）	市町村役場	テレビなど	書物・雑誌・ラジオ・テレビなど	インターネット（HP・掲示板・メール）	その他		
妻の年齢区分	15	13	3	54	15	11	5	3	-	7	-	13	-	3,303	670
～24歳	-	-	-	1	1	-	-	-	-	-	-	-	-	17	3
25～29歳	-	-	1	1	-	-	-	-	-	-	-	1	-	98	6
30～34歳	-	-	-	3	1	2	-	-	-	-	-	2	-	261	16
35～39歳	1	1	-	3	-	2	-	-	-	2	-	1	-	365	38
40～44歳	1	-	1	10	2	2	-	1	-	-	-	-	-	381	32
45～49歳	1	3	-	4	2	1	-	-	-	-	-	-	-	359	31
50～54歳	-	2	-	8	1	1	-	-	-	-	-	-	-	362	40
55～59歳	4	1	-	8	3	1	1	1	-	3	-	3	-	464	47
60～64歳	3	2	1	12	1	2	1	-	-	-	-	2	-	400	82
65～69歳	1	3	-	3	1	-	2	-	-	1	-	2	-	288	105
70～74歳	1	1	-	1	1	-	1	1	-	-	-	1	-	170	114
75歳以上	3	-	-	-	2	-	-	-	-	1	-	1	-	138	156
居住地域区分	15	13	3	54	15	11	5	3	-	7	-	13	-	3,303	670
非人口集中地区	6	5	-	31	2	2	2	1	-	4	-	6	-	1,201	291
人口集中地区	9	8	3	23	13	9	3	2	-	3	-	7	-	2,102	379
10万人未満	3	1	1	6	3	1	2	-	-	-	-	2	-	408	98
20万人未満	2	1	-	3	3	-	-	-	-	1	-	1	-	352	61
50万人未満	3	2	1	7	2	7	1	2	-	1	-	1	-	709	115
100万人未満	1	2	-	5	3	-	-	-	-	-	-	1	-	221	30
200万人未満	-	-	1	1	2	-	-	-	-	1	-	1	-	219	42
200万人以上	-	2	-	1	-	1	-	-	-	-	-	1	-	193	33
末子年齢による区分	15	13	3	54	15	11	5	3	-	7	-	13	-	3,303	670
子どもあり	15	13	3	47	14	10	4	3	-	6	-	13	-	3,164	617
子どもと非同居	7	5	1	18	4	3	2	1	-	4	-	5	-	987	361
子どもと同居	8	8	2	29	10	7	2	2	-	2	-	8	-	2,177	256
18歳以上の子どもと同居	6	6	-	13	4	1	2	1	-	1	-	4	-	828	143
18歳未満の子どもをもつ	2	1	-	4	2	-	-	1	-	-	-	1	-	360	36
12歳未満の子どもをもつ	-	-	-	6	1	2	-	-	-	-	-	1	-	410	36
6歳未満の子どもをもつ	-	-	1	1	1	2	-	-	-	-	-	-	-	248	20
3歳未満の子どもをもつ	-	1	-	1	-	2	-	-	-	1	-	2	-	223	15
1歳未満の子どもをもつ	-	-	1	4	2	-	-	-	-	-	-	-	-	108	6
子どもなし	-	-	-	-	-	-	-	-	-	-	-	-	-	-	-
不詳	-	-	-	7	1	1	1	-	-	1	-	-	-	139	53
親との同別居	12	11	2	47	11	11	4	3	-	5	-	9	-	2,734	527
親と同居	1	1	-	14	1	-	-	-	-	2	-	5	-	458	26
夫の親と同居	1	1	-	11	1	-	-	-	-	2	-	3	-	328	23
妻の親と同居	-	-	-	3	-	-	-	-	-	-	-	2	-	129	3
両方の親と同居	-	-	-	-	-	-	-	-	-	-	-	-	-	1	-
親と別居	6	5	2	23	5	8	3	2	-	1	-	3	-	1,580	48
最も近い親と敷地内別居	-	-	1	1	1	-	-	-	-	-	-	-	-	86	1
最も近い親と近居	4	2	1	15	3	3	2	2	-	-	-	3	-	987	33
いずれの親とも遠居	2	3	-	7	1	5	1	-	-	1	-	-	-	507	14
その他	-	1	-	3	-	-	-	-	-	1	-	-	-	87	11
不詳	5	4	-	10	2	3	1	1	-	1	-	1	-	609	442
妻の従業上の地位	15	13	3	54	15	11	5	3	-	7	-	13	-	3,303	670
常勤	2	1	-	21	2	1	-	1	-	-	-	2	-	512	74
パート	2	6	1	9	-	1	-	-	-	1	-	1	-	741	86
自営・家族従業	6	1	1	9	4	2	1	-	-	-	-	1	-	357	90
専業主婦	5	4	1	12	9	7	4	1	-	5	-	9	-	1,457	298
その他	-	-	-	1	-	-	-	-	-	1	-	-	-	89	8
不詳	-	1	-	2	-	-	-	1	-	-	-	-	-	147	114

表90 平日の昼間、第一子が1歳になるまでの世話の優先順位別有配偶女子数（第4位）

	合計	平日の昼間、第一子が1歳になるまでの世話(第4位)													
		経験がない	あなた	夫	同居している(いた)あなた	親同居している(いた)夫	別居している(いた)あなた	親別居している(いた)夫	あなた(義理を含む)	夫の姉妹(義理を含む)	同居している子	別居している子	その他の親族	近所の人	子どもを介して知り合った
妻の年齢区分	6,159	-	7	159	17	38	241	210	237	93	10	-	81	158	73
～24歳	38	-	-	2	2	-	2	2	4	-	-	-	1	-	-
25～29歳	198	-	-	10	-	3	11	14	11	1	-	-	1	-	-
30～34歳	476	-	-	13	2	3	28	32	23	5	-	-	2	7	1
35～39歳	675	-	2	21	1	5	37	43	20	7	-	-	9	7	4
40～44歳	661	-	2	16	1	4	34	28	36	4	-	-	6	17	11
45～49歳	619	-	-	14	4	6	30	22	29	9	-	-	8	14	9
50～54歳	672	-	1	19	3	6	29	23	24	17	1	-	8	21	4
55～59歳	810	-	1	26	-	6	32	25	25	12	2	-	16	26	12
60～64歳	712	-	1	15	-	3	21	11	26	12	4	-	11	32	11
65～69歳	574	-	-	14	2	-	8	6	19	13	3	-	9	19	16
70～74歳	386	-	-	5	1	-	7	2	14	8	-	-	8	9	5
75歳以上	343	-	-	4	1	2	2	2	6	5	-	-	2	6	-
居住地域区分	6,159	-	7	159	17	38	241	210	237	93	10	-	81	158	73
非人口集中地区	2,436	-	4	82	9	23	125	67	116	43	2	-	43	64	21
人口集中地区	3,723	-	3	77	8	15	116	143	121	50	8	-	38	94	52
10万人未満	765	-	1	23	1	1	19	26	27	8	4	-	9	24	12
20万人未満	622	-	-	12	1	2	22	26	19	14	-	-	4	17	7
50万人未満	1,236	-	1	26	5	7	37	50	37	15	2	-	11	31	16
100万人未満	387	-	1	3	1	1	14	12	17	6	-	-	6	6	8
200万人未満	382	-	-	5	-	4	17	19	12	1	-	-	4	9	3
200万人以上	331	-	-	8	-	-	7	10	9	6	2	-	4	7	6
末子年齢による区分	6,159	-	7	159	17	38	241	210	237	93	10	-	81	158	73
子どもあり	5,867	-	6	150	16	37	233	204	225	89	10	-	76	150	68
子ども非同居	1,930	-	1	46	3	9	57	30	54	35	4	-	31	58	31
子ども同居	3,937	-	5	104	13	28	176	174	171	54	6	-	45	92	37
18歳以上の子ども同居	1,514	-	1	44	5	8	48	39	66	32	6	-	21	52	20
18歳未満の子どもをもつ	639	-	1	13	2	7	31	28	25	7	-	-	10	14	6
12歳未満の子どもをもつ	734	-	3	15	2	5	38	39	41	9	-	-	7	15	7
6歳未満の子どもをもつ	440	-	-	9	-	4	29	23	15	1	-	-	4	3	3
3歳未満の子どもをもつ	389	-	-	16	2	3	19	28	13	4	-	-	1	4	1
1歳未満の子どもをもつ	221	-	-	7	2	1	11	17	11	1	-	-	2	4	-
子どもなし	-	-	-	-	-	-	-	-	-	-	-	-	-	-	-
不詳	292	-	1	9	1	1	8	6	12	4	-	-	5	8	5
親との同居別居	5,122	-	6	135	15	34	222	188	195	74	7	-	68	121	58
親と同居	906	-	1	32	6	16	68	31	34	21	2	-	20	17	10
夫の親と同居	661	-	1	25	4	16	62	14	25	20	2	-	10	14	5
妻の親と同居	243	-	-	7	2	-	6	17	9	1	-	-	10	3	5
両方の親と同居	2	-	-	-	-	-	-	-	-	-	-	-	-	-	-
親と別居	2,695	-	5	77	3	14	121	139	116	33	4	-	26	77	34
最も近い親と敷地内別居	157	-	-	4	1	2	14	8	12	1	-	-	1	3	2
最も近い親と近居	1,749	-	4	56	2	10	91	97	84	24	2	-	18	46	17
いずれの親とも遠居	789	-	1	17	-	2	16	34	20	8	2	-	7	28	15
その他	151	-	-	3	-	-	3	-	11	5	-	-	5	2	2
不詳	1,370	-	-	23	6	4	30	18	34	15	1	-	17	25	12
妻の従業上の地位	6,159	-	7	159	17	38	241	210	237	93	10	-	81	158	73
常勤	983	-	3	30	3	7	61	36	43	15	-	-	18	12	6
パート	1,311	-	2	35	3	10	55	57	59	18	2	-	12	42	20
自営・家族従業	758	-	1	16	5	7	30	23	31	22	5	-	12	20	7
専業主婦	2,627	-	1	73	4	10	82	84	94	32	2	-	32	76	35
その他	147	-	-	3	1	3	8	5	2	3	1	-	2	2	1
不詳	333	-	-	2	1	1	5	5	8	3	-	-	5	6	4

表90 平日の昼間、第一子が1歳になるまでの世話の優先順位別有配偶女子数（第4位）（つづき）

	平日の昼間、第1子が1歳になるまでの世話（第4位）														該当なし	不詳
	職場の同僚・友人	職場以外の友人	地域のボランティア	保育所（保育士）	家政婦・ベビーシッター（有料）	有料の一時預かり施設	病院（医師）	保健所（保健師）	市町村役場	書物・雑誌・ラジオ・テレビなど	インターネット（HP・掲示板）	その他	頼る人がいない・いなかった			
妻の年齢区分	23	43	4	47	16	16	12	5	1	7	-	49	-	3,942	670	
～24歳	-	-	-	-	-	1	-	-	-	-	-	-	-	21	3	
25～29歳	-	-	-	-	-	1	1	-	-	-	-	2	-	132	6	
30～34歳	1	-	-	5	1	2	-	-	1	-	-	6	-	328	16	
35～39歳	1	4	1	6	1	4	-	1	-	1	-	5	-	457	38	
40～44歳	5	3	-	7	-	1	1	-	-	-	-	4	-	449	32	
45～49歳	1	9	2	4	2	2	1	-	-	-	-	3	-	419	31	
50～54歳	5	8	-	3	3	-	2	-	-	2	-	4	-	449	40	
55～59歳	7	4	-	12	3	2	2	-	-	1	-	7	-	542	47	
60～64歳	2	7	-	4	2	2	3	1	-	-	-	2	-	460	82	
65～69歳	-	6	-	2	1	-	2	2	-	-	-	6	-	341	105	
70～74歳	1	2	-	4	-	1	-	-	-	3	-	4	-	198	114	
75歳以上	-	-	1	-	3	-	-	1	-	-	-	6	-	146	156	
居住地域区分	23	43	4	47	16	16	12	5	1	7	-	49	-	3,942	670	
非人口集中地区	9	19	2	17	1	5	4	3	-	-	-	17	-	1,469	291	
人口集中地区	14	24	2	30	15	11	8	2	1	7	-	32	-	2,473	379	
10万人未満	3	11	2	11	1	1	1	1	-	2	-	6	-	473	98	
20万人未満	2	2	-	4	5	3	1	1	-	1	-	8	-	410	61	
50万人未満	5	10	-	9	3	2	3	-	-	1	-	7	-	843	115	
100万人未満	2	-	-	-	2	1	2	-	-	1	-	5	-	269	30	
200万人未満	2	-	-	2	1	1	1	-	-	-	-	4	-	255	42	
200万人以上	-	1	-	4	3	3	-	-	1	2	-	2	-	223	33	
末子年齢による区分	23	43	4	47	16	16	12	5	1	7	-	49	-	3,942	670	
子どもあり	20	42	4	43	15	15	12	5	1	7	-	44	-	3,778	617	
子どもと非同居	7	17	-	11	3	4	5	3	-	3	-	20	-	1,137	361	
子どもと同居	13	25	4	32	12	11	7	2	1	4	-	24	-	2,641	256	
18歳以上の子どもと同居	5	12	2	11	7	2	3	1	-	3	-	9	-	974	143	
18歳未満の子どもをもつ	1	9	-	5	3	-	1	-	-	-	-	2	-	438	36	
12歳未満の子どもをもつ	3	2	1	7	1	3	1	-	-	1	-	5	-	493	36	
6歳未満の子どもをもつ	3	2	-	6	-	2	1	1	-	-	-	6	-	308	20	
3歳未満の子どもをもつ	1	-	1	1	-	2	-	-	-	-	-	2	-	276	15	
1歳未満の子どもをもつ	-	-	-	2	1	2	1	-	1	-	-	-	-	152	6	
子どもなし	-	-	-	-	-	-	-	-	-	-	-	-	-	-	-	
不詳	3	1	-	4	1	1	-	-	-	-	-	5	-	164	53	
親との同別居	21	33	3	37	13	14	12	4	1	5	-	40	-	3,289	527	
親と同居	4	12	1	4	3	-	1	2	1	2	-	10	-	582	26	
夫の親と同居	3	8	-	3	3	-	1	1	1	1	-	5	-	414	23	
妻の親と同居	1	4	1	1	-	-	-	1	-	1	-	5	-	166	3	
両方の親と同居	-	-	-	-	-	-	-	-	-	-	-	-	-	2	-	
親と別居	11	16	1	25	7	11	7	1	-	1	-	19	-	1,899	48	
最も近い親と敷地内別居	2	1	-	1	-	1	-	-	-	1	-	-	-	102	1	
最も近い親と近居	3	7	-	18	5	4	3	-	-	-	-	9	-	1,216	33	
いずれの親とも遠居	6	8	1	6	2	6	4	1	-	-	-	10	-	581	14	
その他	-	-	-	1	1	-	1	-	-	1	-	1	-	104	11	
不詳	6	5	1	7	2	3	3	1	-	1	-	10	-	704	442	
妻の従業上の地位	23	43	4	47	16	16	12	5	1	7	-	49	-	3,942	670	
常勤	5	8	-	15	2	5	4	-	-	1	-	4	-	631	74	
パート	1	10	-	9	1	2	1	-	-	1	-	9	-	876	86	
自営・家族従業	7	7	-	9	5	3	1	-	-	1	-	10	-	446	90	
専業主婦	8	15	4	10	6	5	6	5	1	3	-	23	-	1,718	298	
その他	-	2	-	1	-	1	-	-	-	-	-	2	-	102	8	
不詳	2	1	-	3	2	-	-	-	-	1	-	1	-	169	114	

表91 平日の昼間、第一子が1歳から3歳になるまでの世話の優先順位別有配偶女子数（第1位）

	合計	平日の昼間、第一子が1歳から3歳になるまでの世話(第1位)													
		経験がない	あなた	夫	同居している(いた)あなた	同居している(いた)夫	同居している(いた)あなた	同居している(いた)夫	同居している(いた)あなた	同居している(いた)夫	同居している(いた)あなた	同居している(いた)夫	同居している(いた)あなた	同居している(いた)夫	同居している(いた)あなた
妻の年齢区分	6,159	62	4,046	84	147	299	224	72	11	6	1	-	7	17	-
～24歳	38	6	21	-	-	-	1	-	-	-	-	-	-	-	-
25～29歳	193	10	115	4	6	3	12	1	-	-	-	-	-	-	-
30～34歳	476	13	344	8	9	6	12	5	-	-	-	-	-	-	-
35～39歳	675	9	470	6	7	15	30	13	-	-	-	-	-	-	-
40～44歳	661	4	473	7	14	23	22	7	-	-	1	-	1	-	-
45～49歳	619	4	447	9	15	29	32	7	2	-	-	-	1	1	-
50～54歳	672	3	474	6	19	41	26	11	-	-	-	-	1	1	-
55～59歳	810	5	561	8	26	64	26	13	1	2	-	-	2	1	-
60～64歳	712	2	475	13	14	38	26	4	4	1	-	-	-	5	-
65～69歳	574	2	362	7	9	37	16	3	2	2	-	-	-	2	-
70～74歳	386	2	181	6	18	26	8	6	1	-	-	-	-	5	-
75歳以上	343	2	123	10	10	17	13	2	1	1	-	-	2	2	-
居住地域区分	6,159	62	4,046	84	147	299	224	72	11	6	1	-	7	17	-
非人口集中地区	2,436	20	1,461	39	88	206	93	42	6	3	1	-	3	7	-
人口集中地区	3,723	42	2,585	45	59	93	131	30	5	3	-	-	4	10	-
10万人未満	765	6	477	13	14	27	41	12	-	-	-	-	1	2	-
20万人未満	622	6	434	8	11	24	21	6	1	-	-	-	-	-	-
50万人未満	1,236	19	874	12	17	26	38	7	3	2	-	-	2	4	-
100万人未満	387	3	265	5	11	10	14	2	-	-	-	-	-	3	-
200万人未満	382	7	292	3	3	3	5	2	1	-	-	-	1	-	-
200万人以上	331	1	243	4	3	3	12	1	-	1	-	-	-	1	-
末子年齢による区分	6,159	62	4,046	84	147	299	224	72	11	6	1	-	7	17	-
子どもあり	5,867	59	3,878	80	140	290	209	67	11	6	1	-	6	16	-
子ども非同居	1,930	9	1,115	31	53	137	69	19	7	6	-	-	3	10	-
子ども同居	3,937	50	2,763	49	87	153	140	48	4	-	1	-	3	6	-
18歳以上の子ども同居	1,514	8	1,058	20	42	83	45	17	3	-	-	-	3	5	-
18歳未満の子どもをもつ	639	3	452	8	16	35	23	13	-	-	-	-	-	-	-
12歳未満の子どもをもつ	734	5	521	5	17	19	36	7	1	-	1	-	-	1	-
6歳未満の子どもをもつ	440	2	335	3	1	10	17	3	-	-	-	-	-	-	-
3歳未満の子どもをもつ	389	7	277	6	4	2	14	7	-	-	-	-	-	-	-
1歳未満の子どもをもつ	221	25	120	7	7	4	5	1	-	-	-	-	-	-	-
子どもなし	-	-	-	-	-	-	-	-	-	-	-	-	-	-	-
不詳	292	3	168	4	7	9	15	5	-	-	-	-	1	1	-
親との同居	5,122	54	3,372	68	124	235	199	67	4	3	1	-	6	8	-
親と同居	906	15	588	8	48	103	41	8	1	-	-	-	1	-	-
夫の親と同居	661	10	416	7	9	103	31	7	1	-	-	-	-	-	-
妻の親と同居	243	5	171	1	39	-	9	1	-	-	-	-	1	-	-
両方の親と同居	2	-	1	-	-	-	1	-	-	-	-	-	-	-	-
親と別居	2,695	31	2,037	31	26	60	116	44	2	2	-	-	2	4	-
最も近い親と敷地内別居	157	1	110	5	7	3	7	5	-	1	-	-	-	1	-
最も近い親と近居	1,749	18	1,282	18	16	50	84	34	2	1	-	-	-	3	-
いずれの親とも遠居	789	12	645	8	3	7	25	5	-	-	-	-	2	-	-
その他	151	1	83	2	11	21	1	1	-	-	1	-	1	-	-
不詳	1,370	7	664	27	39	51	41	14	1	1	-	-	2	4	-
妻の従業上の地位	6,159	62	4,046	84	147	299	224	72	11	6	1	-	7	17	-
常勤	983	12	423	18	47	104	53	34	3	2	1	-	4	3	-
パート	1,311	7	984	11	26	34	44	14	1	-	-	-	1	1	-
自営・家族従業	758	8	478	15	22	53	28	2	2	-	-	-	1	2	-
専業主婦	2,627	35	1,891	31	44	89	84	18	2	4	-	-	1	7	-
その他	147	-	100	3	2	8	7	3	-	-	-	-	-	1	-
不詳	333	-	170	6	6	11	8	1	3	-	-	-	-	3	-

表91 平日の昼間、第一子が1歳から3歳になるまでの世話の優先順位別有配偶女子数（第1位）(つづき)

	平日の昼間、第1子が1歳から3歳になるまでの世話(第1位)														不詳
	職場の同僚・友人	職場以外の友人	地域のボランティア	保育所(保育士)	家政婦・ベビーシッター(有料)	有料の一時預かり施設	病院(医師)	保健所(保健師)	市町村役場	書物・雑誌・ラジオ・テレビなど	インターネット(HP・掲示板・メール・リングリスト)	その他	頼る人がいない・いかなかった	該当なし	
妻の年齢区分	4	1	1	393	24	10	1	5	-	1	-	9	12	-	722
～24歳	-	-	-	2	-	-	-	-	-	-	-	-	-	-	8
25～29歳	-	-	-	24	-	-	-	-	-	-	-	-	-	-	18
30～34歳	1	-	-	50	1	1	-	-	-	-	-	1	-	-	25
35～39歳	-	-	-	75	1	1	-	1	-	-	-	2	1	-	44
40～44歳	-	-	-	66	1	1	1	2	-	-	-	1	1	-	36
45～49歳	-	-	-	35	3	-	-	-	-	-	-	-	1	-	33
50～54歳	-	-	-	43	1	3	-	1	-	-	-	1	-	-	41
55～59歳	1	-	1	42	3	1	-	-	-	-	-	1	1	-	51
60～64歳	1	-	-	32	5	1	-	1	-	-	-	1	-	-	89
65～69歳	1	1	-	16	1	1	-	-	-	1	-	-	4	-	107
70～74歳	-	-	-	7	4	1	-	-	-	-	-	-	2	-	119
75歳以上	-	-	-	1	4	-	-	-	-	-	-	2	2	-	151
居住地域区分	4	1	1	393	24	10	1	5	-	1	-	9	12	-	722
非人口集中地区	2	1	-	129	8	1	-	3	-	-	-	4	8	-	311
人口集中地区	2	-	1	264	16	9	1	2	-	1	-	5	4	-	411
10万人未満	-	-	1	58	6	3	-	1	-	-	-	-	1	-	102
20万人未満	2	-	-	39	3	-	1	-	-	-	-	-	-	-	66
50万人未満	-	-	-	90	5	4	-	1	-	1	-	1	-	-	130
100万人未満	-	-	-	35	1	1	-	-	-	-	-	4	2	-	31
200万人未満	-	-	-	20	1	1	-	-	-	-	-	-	1	-	42
200万人以上	-	-	-	22	-	-	-	-	-	-	-	-	-	-	40
末子年齢による区分	4	1	1	393	24	10	1	5	-	1	-	9	12	-	722
子どもあり	4	1	-	372	24	10	1	5	-	1	-	9	10	-	667
子どもと非同居	3	1	-	71	12	2	-	2	-	1	-	5	6	-	368
子どもと同居	1	-	-	301	12	8	1	3	-	-	-	4	4	-	299
18歳以上の子どもと同居	-	-	-	65	7	5	-	-	-	-	-	-	2	-	151
18歳未満の子どもをもつ	-	-	-	46	2	-	-	1	-	-	-	1	-	-	39
12歳未満の子どもをもつ	-	-	-	72	-	3	-	2	-	-	-	3	2	-	39
6歳未満の子どもをもつ	-	-	-	44	3	-	1	-	-	-	-	-	-	-	21
3歳未満の子どもをもつ	1	-	-	50	-	-	-	-	-	-	-	-	-	-	21
1歳未満の子どもをもつ	-	-	-	24	-	-	-	-	-	-	-	-	-	-	28
子どもなし	-	-	-	-	-	-	-	-	-	-	-	-	-	-	-
不詳	-	-	1	21	-	-	-	-	-	-	-	-	2	-	55
親との同別居	3	-	1	360	18	8	1	5	-	1	-	7	8	-	569
親と同居	-	-	-	56	2	2	-	2	-	-	-	1	1	-	29
夫の親と同居	-	-	-	45	2	2	-	2	-	-	-	-	-	-	26
妻の親と同居	-	-	-	11	-	-	-	-	-	-	-	1	1	-	3
両方の親と同居	-	-	-	-	-	-	-	-	-	-	-	-	-	-	-
親と別居	2	-	-	235	7	5	1	1	-	1	-	2	2	-	84
最も近い親と敷地内別居	-	-	-	11	-	-	-	-	-	-	-	-	1	-	5
最も近い親と近居	1	-	-	170	6	3	1	1	-	-	-	2	1	-	56
いずれの親とも遠居	1	-	-	54	1	2	-	-	-	1	-	-	-	-	23
その他	-	-	-	12	1	1	-	1	-	-	-	-	1	-	13
不詳	1	-	1	57	8	-	-	1	-	-	-	4	4	-	443
妻の従業上の地位	4	1	1	393	24	10	1	5	-	1	-	9	12	-	722
常勤	1	-	1	186	6	3	-	2	-	-	-	-	-	-	80
パート	2	-	-	78	1	1	-	1	-	-	-	3	3	-	99
自営・家族従業	-	-	-	43	7	1	-	1	-	-	-	1	2	-	92
専業主婦	1	1	-	64	10	4	1	1	-	1	-	5	7	-	326
その他	-	-	-	14	-	-	-	-	-	-	-	-	-	-	9
不詳	-	-	-	8	-	1	-	-	-	-	-	-	-	-	116

表92 平日の昼間、第一子が1歳から3歳になるまでの世話の優先順位別有配偶女子数（第2位）

	合計	平日の昼間、第一子が1歳から3歳になるまでの世話(第2位)															
		経験がない	あなた	夫	同居している(いた)あなた	同居している(いた)夫の親	同居している(いた)夫の別の親	同居している(いた)夫の別の親	同居している(いた)夫の別の親(含む)	あなたの姉妹(義理を含む)	夫の姉妹(義理を含む)	同居している子	同居している子	同居している子	同居している子	同居している子	近所の人
妻の年齢区分	6,159	-	309	952	187	416	667	143	93	23	3	-	27	66	21		
～24歳	38	-	1	5	4	-	3	-	1	-	-	-	-	-	-	-	-
25～29歳	193	-	16	29	6	7	28	6	1	-	-	-	-	-	-	-	-
30～34歳	476	-	39	78	18	19	72	13	5	-	-	-	-	-	1	-	-
35～39歳	675	-	46	134	21	32	112	20	6	3	-	-	-	2	-	3	-
40～44歳	661	-	51	105	25	35	100	18	10	1	-	-	-	1	2	3	-
45～49歳	619	-	28	101	24	66	57	17	8	3	1	-	-	3	2	3	-
50～54歳	672	-	33	103	19	54	81	21	8	1	1	-	-	2	9	1	-
55～59歳	810	-	37	148	25	60	86	22	14	4	-	-	-	5	20	3	-
60～64歳	712	-	27	99	15	63	61	13	15	5	-	-	-	6	8	3	-
65～69歳	574	-	11	82	18	41	34	10	13	1	1	-	-	4	13	4	-
70～74歳	386	-	14	49	7	19	16	2	5	2	-	-	-	3	8	-	-
75歳以上	343	-	6	19	5	20	17	1	7	3	-	-	-	1	3	1	-
居住地域区分	6,159	-	309	952	187	416	667	143	93	23	3	-	27	66	21		
非人口集中地区	2,436	-	153	358	87	221	248	46	36	12	1	-	13	24	4	-	-
人口集中地区	3,723	-	156	594	100	195	419	97	57	11	2	-	14	42	17	-	-
10万人未満	765	-	43	113	28	45	88	15	14	4	-	-	3	12	2	-	-
20万人未満	622	-	23	101	17	38	77	15	9	1	-	-	6	8	-	-	-
50万人未満	1,236	-	48	182	30	54	145	43	18	5	1	-	2	11	1	-	-
100万人未満	387	-	20	63	11	26	38	6	4	-	-	-	-	7	3	-	-
200万人未満	382	-	10	83	7	15	38	7	5	1	-	-	-	1	4	-	-
200万人以上	331	-	12	52	7	17	33	11	7	-	1	-	2	3	7	-	-
末子年齢による区分	6,159	-	309	952	187	416	667	143	93	23	3	-	27	66	21		
子どもあり	5,867	-	294	904	181	395	639	140	89	22	3	-	25	65	20	-	-
子ども非同居	1,930	-	77	233	42	133	155	29	39	12	2	-	12	38	7	-	-
子ども同居	3,937	-	217	671	139	262	484	111	50	10	1	-	13	27	13	-	-
18歳以上の子ども同居	1,514	-	55	270	54	123	132	41	20	4	-	-	9	21	7	-	-
18歳未満の子どもをもつ	639	-	40	99	19	61	74	18	9	3	-	-	-	5	1	-	-
12歳未満の子どもをもつ	734	-	50	112	24	49	122	23	11	1	1	-	4	1	5	-	-
6歳未満の子どもをもつ	440	-	29	84	18	16	54	17	4	-	-	-	-	-	-	-	-
3歳未満の子どもをもつ	389	-	27	73	17	7	68	7	4	1	-	-	-	-	-	-	-
1歳未満の子どもをもつ	221	-	16	33	7	6	34	5	2	1	-	-	-	-	-	-	-
子どもなし	-	-	-	-	-	-	-	-	-	-	-	-	-	-	-	-	-
不詳	292	-	15	48	6	21	28	3	4	1	-	-	2	1	1	-	-
親との同居	5,122	-	282	810	160	337	581	128	64	14	3	-	20	52	16	-	-
親と同居	906	-	80	133	71	165	73	20	10	4	-	-	5	6	2	-	-
夫の親と同居	661	-	62	90	11	161	55	16	5	4	-	-	3	4	1	-	-
妻の親と同居	243	-	18	42	60	4	18	3	5	-	-	-	2	2	1	-	-
両方の親と同居	2	-	-	1	-	-	-	1	-	-	-	-	-	-	-	-	-
親と別居	2,695	-	149	523	41	102	408	91	37	9	3	-	12	26	12	-	-
最も近い親と敷地内別居	157	-	9	28	6	15	23	12	2	-	-	-	1	-	-	-	-
最も近い親と近居	1,749	-	109	324	22	70	311	64	24	6	1	-	6	9	4	-	-
いずれの親とも遠居	789	-	31	171	13	17	74	15	11	3	2	-	5	17	8	-	-
その他	151	-	9	18	12	13	8	-	2	1	-	-	1	-	-	-	-
不詳	1,370	-	44	136	36	57	92	17	15	-	-	-	2	20	2	-	-
妻の従業上の地位	6,159	-	309	952	187	416	667	143	93	23	3	-	27	66	21		
常勤	983	-	109	119	26	79	115	27	9	4	-	-	5	10	-	-	-
パート	1,311	-	74	254	47	87	148	34	15	3	1	-	2	14	7	-	-
自家・家族従業	758	-	53	120	23	81	56	17	15	4	1	-	3	8	1	-	-
専業主婦	2,627	-	50	399	78	145	307	57	47	10	1	-	14	31	12	-	-
その他	147	-	14	21	6	11	16	3	4	-	-	-	1	2	-	-	-
不詳	333	-	9	39	7	13	25	5	3	2	-	-	2	1	1	-	-

表92 平日の昼間、第一子が1歳から3歳になるまでの世話の優先順位別有配偶女子数（第2位）（つづき）

	平日の昼間、第一子が1歳から3歳になるまでの世話（第2位）													該当なし	不詳
	職場の同僚・友人	職場以外の友人	地域のボランティア	保育所（保育士）	家政婦・ベビーシッター（有料）	有料の一時預かり施設	病院（医師）	保健所（保健師）	市町村役場	書物・雑誌・ラジオ・テレビなど	インターネット（HP・掲示板）	その他	頼る人がいない・いなかった		
妻の年齢区分	6	6	-	151	19	16	6	3	-	-	-	14	-	2,309	722
～24歳	-	-	-	1	-	-	-	-	-	-	-	-	-	15	8
25～29歳	1	-	-	9	-	1	-	-	-	-	-	1	-	70	18
30～34歳	-	1	-	23	-	7	-	1	-	-	-	-	-	172	25
35～39歳	-	2	-	22	-	2	-	-	-	-	-	1	-	225	44
40～44歳	-	2	-	19	2	-	-	1	-	-	-	2	-	248	36
45～49歳	1	-	-	13	-	2	-	-	-	-	-	3	-	254	33
50～54歳	-	-	-	15	5	-	2	-	-	-	-	-	-	276	41
55～59歳	2	1	-	22	3	1	1	-	-	-	-	-	-	305	51
60～64歳	-	-	-	13	1	1	3	-	-	-	-	2	-	288	89
65～69歳	-	-	-	7	1	1	-	1	-	-	-	2	-	223	107
70～74歳	1	-	-	5	4	-	-	-	-	-	-	1	-	131	119
75歳以上	1	-	-	2	3	1	-	-	-	-	-	-	-	102	151
居住地域区分	6	6	-	151	19	16	6	3	-	-	-	14	-	2,309	722
非人口集中地区	5	2	-	62	8	5	3	1	-	-	-	8	-	828	311
人口集中地区	1	4	-	89	11	11	3	2	-	-	-	6	-	1,481	411
10万人未満	-	1	-	23	4	1	1	1	-	-	-	4	-	261	102
20万人未満	-	2	-	8	-	2	-	-	-	-	-	1	-	248	66
50万人未満	1	-	-	37	1	6	2	1	-	-	-	-	-	518	130
100万人未満	-	1	-	7	3	-	-	-	-	-	-	-	-	167	31
200万人未満	-	-	-	12	1	1	-	-	-	-	-	-	-	154	42
200万人以上	-	-	-	2	2	1	-	-	-	-	-	1	-	133	40
末子年齢による区分	6	6	-	151	19	16	6	3	-	-	-	14	-	2,309	722
子どもあり	6	6	-	146	17	16	6	3	-	-	-	14	-	2,209	667
子どもと非同居	3	2	-	38	10	3	4	1	-	-	-	3	-	719	368
子どもと同居	3	4	-	108	7	13	2	2	-	-	-	11	-	1,490	299
18歳以上の子どもと同居	2	-	-	25	2	2	2	-	-	-	-	4	-	590	151
18歳未満の子どもをもつ	-	1	-	11	2	-	-	1	-	-	-	3	-	253	39
12歳未満の子どもをもつ	-	2	-	26	2	3	-	-	-	-	-	1	-	258	39
6歳未満の子どもをもつ	-	-	-	23	1	1	-	-	-	-	-	1	-	171	21
3歳未満の子どもをもつ	1	1	-	13	-	7	-	1	-	-	-	1	-	140	21
1歳未満の子どもをもつ	-	-	-	10	-	-	-	-	-	-	-	1	-	78	28
子どもなし	-	-	-	-	-	-	-	-	-	-	-	-	-	-	-
不詳	-	-	-	5	2	-	-	-	-	-	-	-	-	100	55
親との同居	5	6	-	137	9	15	6	3	-	-	-	12	-	1,893	569
親と同居	-	1	-	20	1	-	-	-	-	-	-	3	-	283	29
夫の親と同居	-	1	-	15	-	-	-	-	-	-	-	1	-	206	26
妻の親と同居	-	-	-	5	1	-	-	-	-	-	-	2	-	77	3
両方の親と同居	-	-	-	-	-	-	-	-	-	-	-	-	-	-	-
親と別居	2	4	-	86	6	8	1	3	-	-	-	6	-	1,082	84
最も近い親と敷地内別居	1	-	-	6	1	1	-	-	-	-	-	1	-	46	5
最も近い親と近居	1	2	-	56	2	5	-	2	-	-	-	4	-	671	56
いずれの親とも遠居	-	2	-	24	3	2	1	1	-	-	-	1	-	365	23
その他	-	-	-	5	2	2	1	1	-	-	-	1	-	63	13
不詳	3	1	-	26	-	5	4	-	-	-	-	2	-	465	443
妻の従業上の地位	6	6	-	151	19	16	6	3	-	-	-	14	-	2,309	722
常勤	2	2	-	36	4	5	2	1	-	-	-	3	-	345	80
パート	-	3	-	37	-	1	1	1	-	-	-	1	-	482	99
自営・家族従業	1	-	-	33	6	-	1	-	-	-	-	2	-	241	92
専業主婦	2	1	-	34	9	10	1	1	-	-	-	7	-	1,085	326
その他	-	-	-	3	-	-	1	-	-	-	-	-	-	56	9
不詳	1	-	-	8	-	-	-	-	-	-	-	1	-	100	116

表93 平日の昼間、第一子が1歳から3歳になるまでの世話の優先順位別有配偶女子数 (第3位)

	平日の昼間、第1子が1歳から3歳になるまでの世話(第3位)															
	合計	経験がない	あなた	夫	同居している(いた)あなたの親	同居している(いた)夫の親	別居している(いた)あなたの親	別居している(いた)夫の親	あなた(義理を含む)	あなたの姉妹(義理を含む)	夫の姉妹(義理を含む)	同居している子	別居している子	その他の親族	近所の人	子どもを介して知り合った人
妻の年齢区分	6,159	-	64	417	73	137	438	211	221	52	3	-	44	123	48	
~24歳	38	-	1	2	2	2	1	1	1	-	-	-	-	-	-	
25~29歳	193	-	4	17	4	2	15	9	2	-	-	-	-	1	-	
30~34歳	476	-	4	40	4	11	57	31	20	1	-	-	3	-	3	
35~39歳	675	-	18	50	9	18	63	42	24	4	1	-	1	6	4	
40~44歳	661	-	6	54	8	14	53	33	22	6	-	-	5	6	6	
45~49歳	619	-	3	60	6	12	59	15	24	8	-	-	4	8	2	
50~54歳	672	-	7	61	12	15	50	18	23	7	-	-	6	11	5	
55~59歳	810	-	9	59	9	25	60	22	30	7	-	-	5	28	9	
60~64歳	712	-	3	33	8	18	41	15	27	6	-	-	7	20	5	
65~69歳	574	-	5	23	2	15	23	12	23	4	1	-	5	23	7	
70~74歳	386	-	4	11	5	5	11	11	11	5	1	-	2	13	6	
75歳以上	343	-	-	7	4	-	5	2	7	2	-	-	6	7	1	
居住地域区分	6,159	-	64	417	73	137	438	211	221	52	3	-	44	123	48	
非人口集中地区	2,436	-	32	198	37	74	184	87	93	27	2	-	17	40	12	
人口集中地区	3,723	-	32	219	36	63	254	124	128	25	1	-	27	83	36	
10万人未満	765	-	8	52	10	18	41	28	26	8	-	-	9	15	4	
20万人未満	622	-	6	38	5	9	38	22	30	5	-	-	4	15	12	
50万人未満	1,236	-	12	83	10	16	86	37	43	7	1	-	9	23	6	
100万人未満	387	-	3	18	5	8	29	11	16	2	-	-	3	11	4	
200万人未満	382	-	2	15	2	2	30	17	6	2	-	-	1	8	7	
200万人以上	331	-	1	13	4	10	30	9	7	1	-	-	1	11	3	
末子年齢による区分	6,159	-	64	417	73	137	438	211	221	52	3	-	44	123	48	
子どもあり	5,867	-	61	406	70	125	413	205	207	47	3	-	42	119	45	
子ども非同居	1,930	-	11	105	23	37	79	41	59	17	2	-	18	66	20	
子ども同居	3,937	-	50	301	47	88	334	164	148	30	1	-	24	53	25	
18歳以上の子ども同居	1,514	-	16	97	20	38	115	36	62	13	-	-	11	38	12	
18歳未満の子どもをもつ	639	-	5	65	3	12	55	21	18	6	-	-	5	2	4	
12歳未満の子どもをもつ	734	-	11	64	11	20	63	45	26	8	1	-	3	7	3	
6歳未満の子どもをもつ	440	-	5	32	7	6	46	30	14	2	-	-	2	3	2	
3歳未満の子どもをもつ	389	-	9	28	3	6	37	21	16	-	-	-	3	1	3	
1歳未満の子どもをもつ	221	-	4	15	3	6	18	11	12	1	-	-	-	2	1	
子どもなし	-	-	-	-	-	-	-	-	-	-	-	-	-	-	-	
不詳	292	-	3	11	3	12	25	6	14	5	-	-	2	4	3	
親との同居	5,122	-	54	367	64	122	388	191	189	44	3	-	-	31	82	36
親と同居	906	-	13	105	19	46	79	22	37	11	-	-	-	6	11	5
夫の親と同居	661	-	8	75	9	43	60	14	22	10	-	-	-	4	8	3
妻の親と同居	243	-	5	30	10	2	19	8	15	1	-	-	-	2	3	2
両方の親と同居	2	-	-	-	-	1	-	-	-	-	-	-	-	-	-	-
親と別居	2,695	-	33	187	28	55	251	140	107	21	2	-	-	16	52	23
最も近い親と敷地内別居	157	-	3	10	3	7	15	11	7	3	-	-	-	-	2	-
最も近い親と近居	1,749	-	24	135	22	38	175	102	81	13	1	-	-	10	26	5
いずれの親とも遠居	789	-	6	42	3	10	61	27	19	5	1	-	-	6	24	18
その他	151	-	3	10	8	6	6	4	4	2	-	-	-	2	-	-
不詳	1,370	-	5	65	9	15	52	25	41	10	1	-	-	7	19	8
妻の従業上の地位	6,159	-	64	417	73	137	438	211	221	52	3	-	-	44	123	48
常勤	983	-	34	102	11	24	66	27	33	14	-	-	-	4	12	3
パート	1,311	-	13	87	14	32	111	59	52	9	1	-	-	7	16	12
自営・家族従業	758	-	4	72	15	26	58	25	21	8	-	-	-	10	16	6
専業主婦	2,627	-	11	133	26	45	177	89	99	20	2	-	-	21	66	25
その他	147	-	1	14	3	4	12	6	6	-	-	-	-	1	2	-
不詳	333	-	1	9	4	6	14	5	10	1	-	-	-	1	11	2

表93 平日の昼間、第一子が1歳から3歳になるまでの世話の優先順位別有配偶女子数（第3位）（つづき）

	平日の昼間、第1子が1歳から3歳になるまでの世話(第3位)														該当なし	不詳
	職場の同僚・友人	職場以外の友人	地域のボランティア	保育所(保育士)	家政婦・ベビーシッター(有料)	有料の一時預かり施設	病院(医師)	保健所(保健師)	市町村役場	書物・雑誌・ラジオ・テレビなど	インターネット(HP・掲示板)	その他	頼る人がいない・いなかった			
妻の年齢区分	14	14	3	57	15	9	5	2	-	3	-	14	-	3,470	722	
～24歳	-	-	-	-	-	-	-	-	-	3	-	-	-	20	8	
25～29歳	-	-	1	1	-	-	-	-	-	-	-	1	-	109	18	
30～34歳	-	-	-	6	-	2	1	-	-	-	-	1	-	267	25	
35～39歳	-	2	-	6	-	4	-	-	-	-	-	1	-	378	44	
40～44歳	2	-	1	8	1	2	-	1	-	-	-	1	-	396	36	
45～49歳	-	3	-	3	2	-	-	-	-	-	-	-	-	377	33	
50～54歳	1	4	-	9	3	-	-	-	-	-	-	3	-	396	41	
55～59歳	4	1	-	7	3	-	1	-	-	2	-	2	-	476	51	
60～64歳	3	2	1	10	2	1	-	-	-	-	-	1	-	420	89	
65～69歳	1	1	-	4	2	-	2	1	-	-	-	4	-	310	107	
70～74歳	1	1	-	2	1	-	1	-	-	1	-	-	-	176	119	
75歳以上	2	-	-	1	3	-	-	-	-	-	-	-	-	145	151	
居住地域区分	14	14	3	57	15	9	5	2	-	3	-	14	-	3,470	722	
非人口集中地区	4	3	-	23	2	-	2	1	-	2	-	6	-	1,279	311	
人口集中地区	10	11	3	34	13	9	3	1	-	1	-	8	-	2,191	411	
10万人未満	2	1	1	9	3	-	2	-	-	-	-	2	-	424	102	
20万人未満	1	2	-	3	3	-	-	-	-	-	-	-	-	363	66	
50万人未満	4	5	1	9	-	4	1	1	-	1	-	2	-	745	130	
100万人未満	1	1	-	4	2	1	-	-	-	-	-	3	-	234	31	
200万人未満	1	1	1	6	2	3	-	-	-	-	-	1	-	233	42	
200万人以上	1	1	-	3	3	1	-	-	-	-	-	-	-	192	40	
末子年齢による区分	14	14	3	57	15	9	5	2	-	3	-	14	-	3,470	722	
子どもあり	14	14	3	50	15	8	4	2	-	3	-	14	-	3,330	667	
子どもと非同居	9	3	1	13	4	1	3	1	-	2	-	5	-	1,042	368	
子どもと同居	5	11	2	37	11	7	1	1	-	1	-	9	-	2,288	299	
18歳以上の子どもと同居	3	8	-	16	6	1	-	-	-	1	-	4	-	866	151	
18歳未満の子どもをもつ	1	-	-	5	3	-	-	1	-	-	-	2	-	392	39	
12歳未満の子どもをもつ	1	2	-	9	2	-	-	-	-	-	-	2	-	417	39	
6歳未満の子どもをもつ	-	-	1	4	-	2	-	-	-	-	-	-	-	263	21	
3歳未満の子どもをもつ	-	1	-	2	-	4	-	-	-	-	-	1	-	233	21	
1歳未満の子どもをもつ	-	-	1	1	-	-	1	-	-	-	-	-	-	117	28	
子どもなし	-	-	-	-	-	-	-	-	-	-	-	-	-	-	-	
不詳	-	-	-	7	-	1	1	-	-	-	-	-	-	140	55	
親との同別居	10	12	2	48	11	9	4	1	-	2	-	10	-	2,873	569	
親と同居	1	-	-	11	3	-	1	-	-	-	-	5	-	502	29	
夫の親と同居	1	-	-	8	3	-	-	-	-	-	-	3	-	364	26	
妻の親と同居	-	-	-	2	-	-	1	-	-	-	-	2	-	138	3	
両方の親と同居	-	-	-	1	-	-	-	-	-	-	-	-	-	-	-	
親と別居	6	7	2	27	4	7	2	1	-	1	-	3	-	1,636	84	
最も近い親と敷地内別居	-	-	1	2	1	-	-	-	-	-	-	-	-	87	5	
最も近い親と近居	4	1	1	15	1	5	1	1	-	-	-	3	-	1,029	56	
いずれの親とも遠居	2	6	-	10	2	2	1	-	-	1	-	-	-	520	23	
その他	-	1	-	2	2	-	-	-	-	-	-	-	-	89	13	
不詳	3	4	-	10	2	2	1	-	-	1	-	2	-	646	443	
妻の従業上の地位	14	14	3	57	15	9	5	2	-	3	-	14	-	3,470	722	
常勤	2	-	-	14	4	2	-	1	-	-	-	1	-	549	80	
パート	1	6	1	6	1	1	-	-	-	-	-	2	-	781	99	
自営・家族従業	7	1	1	13	3	1	-	1	-	-	-	3	-	375	92	
専業主婦	4	5	1	21	6	5	5	-	-	3	-	8	-	1,529	326	
その他	-	1	-	2	-	-	-	-	-	-	-	-	-	86	9	
不詳	-	1	-	1	1	-	-	-	-	-	-	-	-	150	116	

表94 平日の昼間、第一子が1歳から3歳になるまでの世話の優先順位別有配偶女子数（第4位）

	合 計	平日の昼間、第1子が1歳から3歳になるまでの世話(第4位)													
		経験がない	あなた	夫	同居している の親	同居している の親(いた)あな	同居している の親(いた)夫	別居している の親(いた)あな	別居している の親(いた)夫	あなたの姉妹(義理を含む)	あなたの姉妹(義理を含む)	夫の姉妹(義理を含む)	同居している子	別居している子	その他の親族
妻の年齢区分	6,159	-	25	184	16	41	185	190	203	84	8	2	70	143	67
～24歳	38	-	-	2	-	1	1	1	1	-	-	-	-	-	-
25～29歳	193	-	-	9	1	2	9	11	7	1	-	-	-	-	-
30～34歳	476	-	1	18	1	4	22	29	19	4	1	-	4	2	4
35～39歳	675	-	6	33	2	5	29	35	18	5	-	-	4	9	3
40～44歳	661	-	3	25	2	3	26	35	28	1	-	-	4	18	6
45～49歳	619	-	3	12	2	9	22	16	20	6	1	-	7	10	11
50～54歳	672	-	2	19	3	3	22	22	26	15	1	-	10	15	7
55～59歳	810	-	7	21	1	5	33	25	26	11	3	-	14	24	15
60～64歳	712	-	3	17	1	4	12	7	29	13	2	1	8	29	9
65～69歳	574	-	-	17	2	2	6	3	18	13	-	-	10	20	7
70～74歳	386	-	-	7	1	1	3	2	9	14	-	-	7	8	5
75歳以上	343	-	-	4	-	2	-	4	2	1	-	1	2	8	-
居住地域区分	6,159	-	25	184	16	41	185	190	203	84	8	2	70	143	67
非人口集中地区	2,436	-	11	83	5	21	94	65	102	44	2	1	33	58	22
人口集中地区	3,723	-	14	101	11	20	91	125	101	40	6	1	37	85	45
10万人未満	765	-	6	29	2	5	25	18	20	3	3	-	12	19	8
20万人未満	622	-	3	22	1	2	14	21	21	8	-	-	5	13	8
50万人未満	1,236	-	2	26	7	7	29	42	27	16	3	-	11	29	13
100万人未満	387	-	2	8	1	1	9	15	15	4	-	1	3	6	9
200万人未満	382	-	-	6	-	5	9	22	10	1	-	-	3	9	3
200万人以上	331	-	1	10	-	-	5	7	8	8	-	-	3	9	4
末子年齢による区分	6,159	-	25	184	16	41	185	190	203	84	8	2	70	143	67
子どもあり	5,867	-	24	175	15	40	179	184	195	82	7	2	67	135	60
子どもと非同居	1,930	-	5	47	3	9	38	31	51	34	3	2	34	54	22
子どもと同居	3,937	-	19	128	12	31	141	153	144	48	4	-	33	81	38
18歳以上の子どもと同居	1,514	-	6	41	4	12	43	31	65	31	3	-	18	45	20
18歳未満の子どもをもつ	639	-	1	14	2	4	25	26	23	6	-	-	6	12	7
12歳未満の子どもをもつ	734	-	8	32	3	6	28	30	33	7	1	-	6	16	5
6歳未満の子どもをもつ	440	-	2	15	-	5	22	28	10	1	-	-	1	4	4
3歳未満の子どもをもつ	389	-	2	15	3	3	14	25	9	2	-	-	1	3	1
1歳未満の子どもをもつ	221	-	-	11	-	1	9	13	4	1	-	-	1	1	1
子どもなし	-	-	-	-	-	-	-	-	-	-	-	-	-	-	-
不詳	292	-	1	9	1	1	6	6	8	2	1	-	3	8	7
親との同別居	5,122	-	23	158	14	38	172	175	167	64	5	1	59	108	54
親と同居	906	-	4	27	4	15	47	25	34	17	1	-	18	18	9
夫の親と同居	661	-	4	24	2	15	44	9	24	16	1	-	8	15	5
妻の親と同居	243	-	-	3	2	-	3	16	10	1	-	-	10	3	4
両方の親と同居	2	-	-	-	-	-	-	-	-	-	-	-	-	-	-
親と別居	2,695	-	15	101	5	15	101	128	96	31	3	-	23	67	35
最も近い親と敷地内別居	157	-	3	7	1	2	13	5	8	1	-	-	1	1	3
最も近い親と近居	1,749	-	10	76	3	10	70	90	65	20	1	-	14	44	19
いずれの親とも遠居	789	-	2	18	1	3	18	33	23	10	2	-	8	22	13
その他	151	-	1	6	2	-	5	2	9	2	-	-	3	2	1
不詳	1,370	-	3	24	3	8	19	20	28	14	1	1	15	21	9
妻の従業上の地位	6,159	-	25	184	16	41	185	190	203	84	8	2	70	143	67
常勤	983	-	14	41	3	5	56	30	28	12	-	-	19	13	3
パート	1,311	-	2	43	3	6	42	47	61	15	3	-	12	31	15
自営・家族従業	768	-	3	19	4	15	20	21	26	18	2	1	8	17	9
専業主婦	2,627	-	5	74	3	13	59	80	78	32	3	1	25	73	33
その他	147	-	-	4	2	1	4	7	3	5	-	-	2	3	4
不詳	333	-	1	3	1	1	4	5	7	2	-	-	4	6	3

表94 平日の昼間、第一子が1歳から3歳になるまでの世話の優先順位別有配偶女子数（第4位）（つづき）

	平日の昼間、第一子が1歳から3歳になるまでの世話(第4位)													該当なし	不詳	
	職場の同僚・友人	職場以外の友人	地域のボランティア	保育所(保育士)	家政婦・ベビーシッター(有料)	有料の一時預かり施設	病院(医師)	保健所(保健師)	市町村役場	テレビなど	書物・雑誌・ラジオ・テレビなど	インターネット(HP・掲示板・メール・リングリスト等)	その他			
妻の年齢区分	13	36	6	44	12	17	6	3	-	8	-	39	-	4,035	722	
～24歳	-	-	-	1	-	-	-	-	-	8	-	39	-	23	8	
25～29歳	-	-	-	2	-	-	1	-	-	-	-	2	-	182	18	
30～34歳	-	3	1	3	-	4	-	-	-	-	-	2	-	330	25	
35～39歳	-	3	1	3	-	5	-	1	-	-	3	2	-	464	44	
40～44歳	3	3	1	3	-	1	1	-	-	-	-	4	-	458	36	
45～49歳	2	7	2	4	2	1	2	-	-	-	-	4	-	443	33	
50～54歳	2	3	-	6	3	1	1	-	-	2	-	3	-	465	41	
55～59歳	4	4	-	11	2	1	-	-	-	1	-	5	-	546	51	
60～64歳	1	7	-	4	1	2	1	-	-	-	-	4	-	468	89	
65～69歳	1	4	-	4	2	-	-	1	-	-	-	5	-	352	107	
70～74歳	-	2	-	4	-	1	-	-	-	1	-	3	-	199	119	
75歳以上	-	-	1	2	2	1	-	1	-	1	-	5	-	155	151	
居住地域区分	13	36	6	44	12	17	6	3	-	8	-	39	-	4,035	722	
非人口集中地区	6	20	3	25	1	3	1	1	-	1	-	16	-	1,507	311	
人口集中地区	7	16	3	19	11	14	5	2	-	7	-	23	-	2,528	411	
10万人未満	1	5	2	8	-	2	1	1	-	1	-	5	-	487	102	
20万人未満	2	1	-	4	4	2	1	-	-	2	-	7	-	415	66	
50万人未満	4	8	-	4	2	4	2	-	-	-	-	4	-	866	130	
100万人未満	-	1	-	-	3	1	-	1	-	1	-	2	-	273	31	
200万人未満	-	-	1	2	1	1	1	-	-	1	-	2	-	263	42	
200万人以上	-	1	-	1	1	4	-	-	-	2	-	3	-	224	40	
末子年齢による区分	13	36	6	44	12	17	6	3	-	8	-	39	-	4,035	722	
子どもあり	12	34	6	39	10	17	6	3	-	7	-	36	-	3,865	667	
子どもと非同居	3	14	1	11	4	5	1	2	-	2	-	18	-	1,168	368	
子どもと同居	9	20	5	28	6	12	5	1	-	5	-	18	-	2,697	299	
18歳以上の子どもと同居	5	8	1	17	3	1	1	-	-	3	-	9	-	996	151	
18歳未満の子どもをもつ	1	7	-	4	3	1	1	-	-	-	-	1	-	456	39	
12歳未満の子どもをもつ	1	1	2	1	-	3	1	-	-	1	-	4	-	506	39	
6歳未満の子どもをもつ	1	2	-	4	-	3	1	1	-	-	-	3	-	312	21	
3歳未満の子どもをもつ	1	-	2	1	-	3	-	-	-	1	-	1	-	281	21	
1歳未満の子どもをもつ	-	2	-	1	-	1	1	-	-	-	-	-	-	146	28	
子どもなし	-	-	-	-	-	-	-	-	-	-	-	-	-	-	-	-
不詳	1	2	-	5	2	-	-	-	-	1	-	3	-	170	55	
親との同居	13	25	5	35	9	15	6	2	-	6	-	31	-	3,368	569	
親と同居	2	7	2	8	4	-	2	2	-	3	-	8	-	620	29	
夫の親と同居	1	5	1	8	4	-	2	1	-	2	-	2	-	442	26	
妻の親と同居	1	2	1	-	-	-	-	1	-	1	-	6	-	176	3	
両方の親と同居	-	-	-	-	-	-	-	-	-	-	-	-	-	2	-	
親と別居	6	15	2	15	4	13	3	-	-	1	-	15	-	1,917	84	
最も近い親と敷地内別居	1	2	-	1	-	2	-	-	-	1	-	-	-	100	5	
最も近い親と近居	2	9	1	14	3	6	2	-	-	-	-	8	-	1,226	56	
いずれの親とも遠居	3	4	1	-	1	5	1	-	-	-	-	7	-	591	23	
その他	-	-	-	2	1	-	-	-	-	-	-	-	-	101	13	
不詳	5	3	1	10	-	2	1	-	-	1	-	8	-	730	443	
妻の従業上の地位	13	36	6	44	12	17	6	3	-	8	-	39	-	4,035	722	
常勤	3	5	1	11	-	2	1	-	-	1	-	4	-	651	80	
パート	1	9	-	6	1	2	1	1	-	2	-	7	-	902	99	
自営・家族従業	5	5	-	11	2	4	1	-	-	-	-	10	-	465	92	
専業主婦	4	14	5	11	8	9	3	2	-	-	-	16	-	1,745	326	
その他	-	2	-	1	-	-	-	-	-	-	-	1	-	99	9	
不詳	-	1	-	4	1	-	-	-	-	-	-	1	-	173	116	

表95 第一子出産時の妻の身の回りの世話の優先順位別有配偶女子数（第1位）

	合計	第1子出産時の妻の身の回りの世話(第1位)													
		経験がない	あなた	夫	同居している たの親	同居している 親	同居している 別の親	同居している 別の親	同居している あなた	同居している あなた	同居している あなた	同居している あなた	同居している あなた	同居している あなた	同居している あなた
妻の年齢区分	6,159	19	456	794	387	310	2,900	200	149	15	1	-	34	4	1
～24歳	38	-	1	5	8	2	19	-	-	-	-	-	-	-	-
25～29歳	193	1	15	25	22	4	96	10	3	-	-	-	1	1	-
30～34歳	476	1	42	80	29	8	255	16	6	1	-	-	2	-	1
35～39歳	675	7	51	90	43	21	365	18	9	1	-	-	5	-	-
40～44歳	661	-	70	88	47	24	345	19	9	1	1	-	4	-	-
45～49歳	619	-	54	79	47	32	327	19	12	2	-	-	-	-	-
50～54歳	672	-	61	85	37	34	355	26	13	2	-	-	5	-	-
55～59歳	810	2	56	106	48	57	414	32	22	1	-	-	3	-	-
60～64歳	712	3	41	87	31	44	334	22	30	-	-	-	6	2	-
65～69歳	574	2	38	81	30	40	211	20	25	3	-	-	2	-	-
70～74歳	386	1	14	49	25	22	105	11	11	3	-	-	2	1	-
75歳以上	343	2	13	19	20	22	74	7	9	1	-	-	4	-	-
居住地区分	6,159	19	456	794	387	310	2,900	200	149	15	1	-	34	4	1
非人口集中地区	2,436	4	158	311	182	174	1,085	68	61	6	1	-	14	1	-
人口集中地区	3,723	15	298	483	205	136	1,815	132	88	9	-	-	20	3	1
10万人未満	765	1	60	97	45	40	356	13	19	2	-	-	4	1	-
20万人未満	622	2	44	61	42	26	320	25	10	1	-	-	2	-	-
50万人未満	1,236	5	93	166	65	37	613	50	35	5	-	-	10	1	-
100万人未満	387	2	28	75	25	12	177	13	9	1	-	-	2	1	-
200万人未満	382	5	37	44	14	9	181	22	9	-	-	-	2	-	1
200万人以上	331	-	36	40	14	12	168	9	6	-	-	-	-	-	-
末子年齢による区分	6,159	19	456	794	387	310	2,900	200	149	15	1	-	34	4	1
子どもあり	5,867	18	435	753	375	299	2,784	188	139	14	1	-	30	4	1
子どもと非同居	1,930	5	109	221	105	138	767	59	62	5	-	-	14	1	-
子どもと同居	3,937	13	326	532	270	161	2,017	129	77	9	1	-	16	3	1
18歳以上の子どもと同居	1,514	4	111	196	99	82	719	58	42	6	-	-	5	2	-
18歳未満の子どもをもつ	639	1	56	89	44	32	345	14	7	-	-	-	3	-	-
12歳未満の子どもをもつ	734	4	69	83	50	27	400	21	13	2	1	-	3	-	1
6歳未満の子どもをもつ	440	-	40	54	30	8	239	20	7	-	-	-	4	-	-
3歳未満の子どもをもつ	389	2	32	66	27	6	211	11	5	-	-	-	-	-	-
1歳未満の子どもをもつ	221	2	18	44	20	6	103	5	3	1	-	-	1	1	-
子どもなし	-	-	-	-	-	-	-	-	-	-	-	-	-	-	-
不詳	292	1	21	41	12	11	116	12	10	1	-	-	4	-	-
親との同居	5,122	15	395	650	336	245	2,485	166	96	8	1	-	27	1	1
親と同居	906	2	58	101	128	102	425	19	19	1	-	-	4	-	-
夫の親と同居	661	2	40	73	22	101	355	17	13	-	-	-	1	-	-
妻の親と同居	243	-	17	28	106	1	69	2	6	1	-	-	3	-	-
両方の親と同居	2	-	1	-	-	-	1	-	-	-	-	-	-	-	-
親と別居	2,695	8	220	376	104	64	1,619	106	39	4	-	-	12	-	1
最も近い親と敷地内別居	157	-	12	18	18	4	88	10	-	-	-	-	1	-	-
最も近い親と同居	1,749	6	137	241	61	47	1,062	59	25	2	-	-	6	-	1
いずれの親とも遠居	789	2	71	117	25	13	469	37	14	2	-	-	5	-	-
その他	151	-	13	20	27	19	43	2	5	-	1	-	2	-	-
不詳	1,370	5	104	153	77	60	398	39	33	3	-	-	9	1	-
妻の従業上の地位	6,159	19	456	794	387	310	2,900	200	149	15	1	-	34	4	1
常勤	983	5	75	135	73	62	473	29	17	2	1	-	8	-	1
パート	1,311	2	105	154	94	58	682	52	33	2	-	-	7	1	-
自営・家族従業	758	2	58	106	46	62	332	20	11	1	-	-	5	-	-
専業主婦	2,627	8	185	346	150	111	1,227	86	77	10	-	-	11	2	-
その他	147	1	9	20	8	5	81	9	1	-	-	-	2	-	-
不詳	333	1	24	33	16	12	105	4	10	-	-	-	1	1	-

表95 第一子出産時の妻の身の回りの世話の優先順位別有配偶女子数 (第1位) (つづき)

	第1子出産時の妻の身の回りの世話(第1位)															
	職場の同僚・友人	職場以外の友人	地域のボランティア	保育所(保育士)	家政婦・ベビーシッター(有料)	有料の一時預かり施設	病院(医師)	保健所(保健師)	市町村役場	ビなど	書物・雑誌・ラジオ・テレビなど	インターネット(HP・掲示板・メール・リングリスト)	その他	頼る人がいない・いなかった	該当なし	不詳
妻の年齢区分	2	-	-	5	17	-	46	1	-	-	-	-	11	48	-	759
～24歳	-	-	-	-	-	-	-	-	-	-	-	-	11	48	-	3
25～29歳	-	-	-	-	-	-	-	-	-	-	-	-	-	1	-	14
30～34歳	-	-	-	-	-	-	1	-	-	-	-	-	-	2	-	29
35～39歳	-	-	-	-	1	-	3	-	-	-	-	3	1	9	-	51
40～44歳	-	-	-	1	2	-	4	-	-	-	-	1	8	-	-	37
45～49歳	-	-	-	1	1	-	1	-	-	-	-	1	4	-	-	39
50～54歳	-	-	-	2	-	-	6	-	-	-	-	1	2	-	-	45
55～59歳	-	-	-	1	4	-	5	1	-	-	-	-	5	-	-	56
60～64歳	2	-	-	1	1	-	7	-	-	-	-	2	5	-	-	91
65～69歳	-	-	-	-	6	-	9	-	-	-	-	1	4	-	-	108
70～74歳	-	-	-	-	2	-	2	-	-	-	-	1	3	-	-	124
75歳以上	-	-	-	-	2	-	2	-	-	-	-	1	5	-	-	162
居住地域区分	2	-	-	5	17	-	46	1	-	-	-	-	11	48	-	759
非人口集中地区	-	-	-	4	2	-	22	-	-	-	-	-	4	20	-	319
人口集中地区	2	-	-	1	15	-	24	1	-	-	-	7	28	-	-	440
10万人未満	1	-	-	-	4	-	5	-	-	-	-	1	5	-	-	111
20万人未満	1	-	-	-	1	-	4	-	-	-	-	1	4	-	-	78
50万人未満	-	-	-	1	5	-	7	1	-	-	-	2	5	-	-	135
100万人未満	-	-	-	-	1	-	3	-	-	-	-	2	3	-	-	33
200万人未満	-	-	-	-	1	-	4	-	-	-	-	1	7	-	-	45
200万人以上	-	-	-	-	3	-	1	-	-	-	-	-	4	-	-	38
末子年齢による区分	2	-	-	5	17	-	46	1	-	-	-	-	11	48	-	759
子どもあり	2	-	-	4	17	-	45	1	-	-	-	-	10	45	-	702
子どもと非同居	2	-	-	1	9	-	22	1	-	-	-	-	5	19	-	385
子どもと同居	-	-	-	3	8	-	23	-	-	-	-	-	5	26	-	317
18歳以上の子どもと同居	-	-	-	2	4	-	13	-	-	-	-	-	1	6	-	164
18歳未満の子どもをもつ	-	-	-	1	1	-	3	-	-	-	-	-	3	-	-	40
12歳未満の子どもをもつ	-	-	-	-	-	-	4	-	-	-	-	-	2	8	-	46
6歳未満の子どもをもつ	-	-	-	-	3	-	1	-	-	-	-	-	6	-	-	28
3歳未満の子どもをもつ	-	-	-	-	-	-	2	-	-	-	-	-	1	2	-	24
1歳未満の子どもをもつ	-	-	-	-	-	-	-	-	-	-	-	-	1	1	-	15
子どもなし	-	-	-	-	-	-	-	-	-	-	-	-	-	-	-	-
不詳	-	-	-	1	-	-	1	-	-	-	-	1	3	-	-	57
親との同別居	1	-	-	5	11	-	32	1	-	-	-	-	9	39	-	598
親と同居	-	-	-	-	-	-	6	-	-	-	-	-	-	4	-	37
夫の親と同居	-	-	-	-	-	-	3	-	-	-	-	-	-	2	-	32
妻の親と同居	-	-	-	-	-	-	3	-	-	-	-	-	-	2	-	5
両方の親と同居	-	-	-	-	-	-	-	-	-	-	-	-	-	-	-	-
親と別居	-	-	-	4	6	-	18	1	-	-	-	-	-	-	-	-
最も近い親と敷地内別居	-	-	-	-	1	-	-	-	-	-	-	4	22	-	-	87
最も近い親と近居	-	-	-	4	2	-	14	1	-	-	-	1	1	-	-	3
いずれの親とも遠居	-	-	-	-	3	-	4	-	-	-	-	3	17	-	-	61
その他	-	-	-	-	1	-	-	-	-	-	-	-	4	-	-	23
不詳	1	-	-	1	4	-	8	-	-	-	-	2	-	-	-	16
	-	-	-	-	-	-	-	-	-	-	-	3	13	-	-	458
妻の従業上の地位	2	-	-	5	17	-	46	1	-	-	-	-	11	48	-	759
常勤	-	-	-	-	-	-	2	-	-	-	-	-	1	7	-	92
パート	-	-	-	1	3	-	6	1	-	-	-	1	7	-	-	102
自営・家族従業	-	-	-	1	5	-	8	-	-	-	-	1	3	-	-	97
専業主婦	2	-	-	3	9	-	28	-	-	-	-	7	26	-	-	339
その他	-	-	-	-	-	-	1	-	-	-	-	-	1	-	-	9
不詳	-	-	-	-	-	-	1	-	-	-	-	1	4	-	-	120

表96 第一子出産時の妻の身の回りの世話の優先順位別有配偶女子数（第2位）

	合 計	第1子出産時の妻の身の回りの世話(第2位)													
		経験 がない	あなた	夫	同居 している (いた) あなた	親同居 している (いた) 夫	別居 している (いた) あなた	親別居 している (いた) 夫	あなた の姉妹 (義理を 含む)	夫の 姉妹 (義理を 含む)	同居 している 子	別居 している 子	その 他の 親族	近 所 の 人	子 ども を 介 し て 知 り 合 っ た
妻の年齢区分	6,159	-	115	1,320	88	259	517	286	434	52	-	-	62	35	4
～24歳	38	-	-	17	2	-	2	1	1	-	-	-	-	-	-
25～29歳	193	-	6	58	5	7	20	11	16	-	-	-	1	-	-
30～34歳	476	-	14	146	9	11	65	31	26	1	-	-	5	1	-
35～39歳	675	-	25	177	6	25	68	40	39	2	-	-	5	2	-
40～44歳	661	-	17	172	12	14	65	44	49	2	-	-	3	-	1
45～49歳	619	-	13	143	14	32	60	25	49	3	-	-	8	2	1
50～54歳	672	-	9	149	13	31	57	31	53	5	-	-	8	3	-
55～59歳	810	-	8	184	11	43	65	42	71	14	-	-	10	1	-
60～64歳	712	-	9	114	8	44	48	29	57	10	-	-	9	9	1
65～69歳	574	-	7	86	4	29	39	17	45	8	-	-	5	8	1
70～74歳	386	-	3	44	4	14	17	14	15	5	-	-	5	5	-
75歳以上	343	-	4	30	-	9	11	1	13	2	-	-	3	4	-
居住地域区分	6,159	-	115	1,320	88	259	517	286	434	52	-	-	62	35	4
非人口集中地区	2,436	-	42	506	47	150	199	111	168	22	-	-	23	9	1
人口集中地区	3,723	-	73	814	41	109	318	175	266	30	-	-	39	26	3
10万人未満	765	-	9	167	12	31	55	37	49	8	-	-	9	9	-
20万人未満	622	-	14	140	1	17	51	18	49	5	-	-	7	3	1
50万人未満	1,236	-	23	281	12	31	109	63	93	7	-	-	12	11	-
100万人未満	387	-	8	77	7	14	36	17	26	4	-	-	4	2	1
200万人未満	382	-	11	88	6	8	38	21	19	2	-	-	4	-	-
200万人以上	331	-	8	61	3	8	29	19	30	4	-	-	3	1	1
末子年齢による区分	6,159	-	115	1,320	88	259	517	286	434	52	-	-	62	35	4
子どもあり	5,867	-	107	1,281	85	246	497	274	409	50	-	-	60	33	4
子ども非同居	1,930	-	16	314	19	89	120	78	124	20	-	-	23	19	2
子ども同居	3,937	-	91	967	66	157	377	196	285	30	-	-	37	14	2
18歳以上の子ども同居	1,514	-	24	311	26	75	116	49	125	25	-	-	19	9	1
18歳未満の子どもをもつ	639	-	13	155	7	34	65	35	45	3	-	-	3	1	-
12歳未満の子どもをもつ	734	-	22	184	12	22	65	51	51	1	-	-	10	4	1
6歳未満の子どもをもつ	440	-	20	127	5	15	52	29	21	-	-	-	2	-	-
3歳未満の子どもをもつ	389	-	4	123	8	7	44	22	28	1	-	-	3	-	-
1歳未満の子どもをもつ	221	-	8	67	8	4	35	10	15	-	-	-	-	-	-
子どもなし	-	-	-	-	-	-	-	-	-	-	-	-	-	-	-
不詳	292	-	8	39	3	13	20	12	25	2	-	-	2	2	-
親との同別居	5,122	-	105	1,158	79	214	451	246	351	36	-	-	49	24	3
親と同居	906	-	23	238	32	102	82	27	66	8	-	-	8	3	1
夫の親と同居	661	-	18	148	13	98	71	17	44	8	-	-	5	1	1
妻の親と同居	243	-	5	90	19	3	11	9	22	-	-	-	3	2	-
両方の親と同居	2	-	-	-	-	1	-	1	-	-	-	-	-	-	-
親と別居	2,695	-	65	702	25	68	281	180	217	18	-	-	28	8	1
最も近い親と敷地内別居	157	-	3	42	3	7	10	15	14	-	-	-	-	-	-
最も近い親と近居	1,749	-	46	472	17	47	191	103	139	10	-	-	15	5	-
いずれの親とも遠居	789	-	16	188	5	14	80	62	64	8	-	-	13	3	1
その他	151	-	2	29	6	10	13	3	6	2	-	-	4	-	-
不詳	1,370	-	15	189	16	34	75	36	62	8	-	-	9	13	1
妻の従業上の地位	6,159	-	115	1,320	88	259	517	286	434	52	-	-	62	35	4
常勤	983	-	23	220	24	57	96	43	62	6	-	-	13	2	-
パート	1,311	-	21	332	17	46	115	75	98	6	-	-	13	5	2
自営・家族従業	758	-	13	146	14	52	57	32	56	12	-	-	9	6	-
専業主婦	2,627	-	49	553	25	83	219	128	184	26	-	-	20	19	2
その他	147	-	2	33	2	7	17	4	16	1	-	-	2	1	-
不詳	333	-	7	36	6	14	13	4	18	1	-	-	5	2	-

表96 第一子出産時の妻の身の回りの世話の優先順位別有配偶女子数 (第2位) (つづき)

	第1子出産時の妻の身の回りの世話(第2位)													該当なし	不詳
	職場の同僚・友人	職場以外の友人	地域のボランティア	保育所(保育士)	家政婦・ベビーシッター(有料)	有料の一時預かり施設	病院(医師)	保健所(保健師)	市町村役場	書物・雑誌・ラジオ・テレビなど	インターネット(HP・掲示板・メール・リングリスト等)	その他	頼る人がいない・いなかった		
妻の年齢区分	3	10	1	13	12	-	37	1	-	2	-	11	-	2,138	759
～24歳	-	-	-	-	-	-	-	-	-	-	-	-	-	12	3
25～29歳	-	-	-	1	-	-	-	-	-	-	-	-	-	54	14
30～34歳	-	-	-	1	1	-	1	-	-	-	-	-	-	135	29
35～39歳	-	2	-	1	-	-	2	-	-	-	-	-	-	230	51
40～44歳	1	2	1	2	2	-	2	-	-	-	-	-	-	234	37
45～49歳	1	-	-	2	2	-	3	-	-	1	-	-	-	222	39
50～54歳	-	1	-	2	1	-	7	-	-	-	-	1	-	256	45
55～59歳	-	3	-	1	2	-	6	-	-	1	-	2	-	290	56
60～64歳	-	-	-	2	1	-	7	-	-	-	-	3	-	270	91
65～69歳	1	-	-	2	1	-	4	-	-	-	-	3	-	206	108
70～74歳	-	2	-	1	1	-	3	-	-	-	-	-	-	129	124
75歳以上	-	-	-	-	1	-	2	1	-	-	-	-	-	100	162
居住地域区分	3	10	1	13	12	-	37	1	-	2	-	11	-	2,138	759
非人口集中地区	2	5	-	6	3	-	18	1	-	1	-	5	-	798	319
人口集中地区	1	5	1	7	9	-	19	-	-	1	-	6	-	1,340	440
10万人未満	-	2	-	3	1	-	5	-	-	-	-	3	-	254	111
20万人未満	-	1	-	1	1	-	3	-	-	-	-	1	-	231	78
50万人未満	-	1	-	2	3	-	4	-	-	1	-	1	-	447	135
100万人未満	1	1	-	-	2	-	4	-	-	-	-	1	-	149	33
200万人未満	-	-	1	1	1	-	-	-	-	-	-	-	-	137	45
200万人以上	-	-	-	-	1	-	3	-	-	-	-	-	-	122	38
末子年齢による区分	3	10	1	13	12	-	37	1	-	2	-	11	-	2,138	759
子どもあり	3	10	1	11	11	-	33	1	-	2	-	9	-	2,038	702
子ども非同居	1	4	-	2	4	-	17	1	-	1	-	4	-	687	385
子ども同居	2	6	1	9	7	-	16	-	-	1	-	5	-	1,351	317
18歳以上の子ども同居	1	2	-	4	1	-	12	-	-	-	-	4	-	546	164
18歳未満の子どもをもつ	-	1	-	-	4	-	1	-	-	-	-	-	-	232	40
12歳未満の子どもをもつ	-	2	-	1	1	-	1	-	-	1	-	1	-	258	46
6歳未満の子どもをもつ	1	1	1	1	-	-	1	-	-	-	-	-	-	136	28
3歳未満の子どもをもつ	-	-	-	2	1	-	-	-	-	-	-	-	-	122	24
1歳未満の子どもをもつ	-	-	-	1	-	-	1	-	-	-	-	-	-	57	15
子どもなし	-	-	-	-	-	-	-	-	-	-	-	-	-	-	-
不詳	-	-	-	2	1	-	4	-	-	-	-	2	-	100	57
親との同居	1	7	1	13	9	-	29	-	-	2	-	7	-	1,739	598
親と同居	-	2	-	3	1	-	6	-	-	-	-	1	-	266	37
夫の親と同居	-	2	-	3	1	-	5	-	-	-	-	1	-	193	32
妻の親と同居	-	-	-	-	-	-	1	-	-	-	-	-	-	73	5
両方の親と同居	-	-	-	-	-	-	-	-	-	-	-	-	-	-	-
親と別居	-	5	1	6	6	-	12	-	-	2	-	2	-	981	87
最も近い親と敷地内別居	-	-	1	-	1	-	-	-	-	-	-	-	-	58	3
最も近い親と近居	-	2	-	4	2	-	7	-	-	1	-	2	-	625	61
いずれの親とも遠居	-	3	-	2	3	-	5	-	-	1	-	-	-	298	23
その他	-	-	-	1	-	-	2	-	-	-	-	1	-	56	16
不詳	1	-	-	3	2	-	9	-	-	-	-	3	-	436	458
妻の従業上の地位	3	10	1	13	12	-	37	1	-	2	-	11	-	2,138	759
常勤	1	2	-	3	2	-	5	-	-	-	-	1	-	331	92
パート	1	5	-	2	2	-	8	-	-	2	-	3	-	456	102
自営・家族従業	-	-	1	2	3	-	5	-	-	-	-	-	-	251	97
専業主婦	1	3	-	3	5	-	17	-	-	-	-	5	-	946	339
その他	-	-	-	1	-	-	1	-	-	-	-	-	-	51	9
不詳	-	-	-	2	-	-	1	1	-	-	-	-	-	103	120

表97 第二子出産時、第一子の世話の優先順位別有配偶女子数（第1位）

	合計	第2子出産時の第1子の世話(第1位)													
		経験がない	あなた	夫	同居している(いた)あなた	同居している(いた)夫	同居している(いた)あなた	同居している(いた)夫	同居している(いた)あなた	同居している(いた)夫	同居している(いた)あなた	同居している(いた)夫	同居している(いた)あなた	同居している(いた)夫	同居している(いた)あなた
妻の年齢区分	6,159	400	458	843	284	590	1,679	380	105	38	4	-	11	15	2
～24歳	38	12	3	2	2	2	5	1	-	-	-	-	-	-	-
25～29歳	193	48	13	12	8	8	29	9	1	-	-	-	-	-	-
30～34歳	476	78	34	66	18	22	132	26	1	-	-	-	-	-	1
35～39歳	675	74	66	92	23	38	180	46	8	1	-	-	2	-	1
40～44歳	661	51	69	93	32	41	204	53	9	2	1	-	1	-	-
45～49歳	619	27	56	112	35	63	177	40	7	7	-	-	-	-	-
50～54歳	672	22	59	80	34	76	226	52	10	4	-	-	-	3	-
55～59歳	810	34	46	124	39	106	262	56	15	6	2	-	1	1	-
60～64歳	712	20	46	97	27	91	221	41	27	6	-	-	1	4	-
65～69歳	574	13	33	95	30	71	131	35	15	4	-	-	2	1	-
70～74歳	386	15	15	44	22	40	64	12	8	5	-	-	-	4	-
75歳以上	343	6	18	26	14	32	48	9	4	3	1	-	4	2	-
居住地区分	6,159	400	458	843	284	590	1,679	380	105	38	4	-	11	15	2
非人口集中地区	2,436	120	183	341	142	354	585	137	34	12	3	-	3	3	-
人口集中地区	3,723	280	275	502	142	236	1,094	243	71	26	1	-	8	12	2
10万人未満	765	41	61	101	40	70	199	41	12	7	1	-	-	6	-
20万人未満	622	50	37	81	25	44	187	41	17	5	-	-	1	-	1
50万人未満	1,236	93	94	169	38	64	384	81	24	8	-	-	3	5	-
100万人未満	387	26	26	62	20	26	115	21	7	3	-	-	-	-	-
200万人未満	382	42	31	50	6	14	109	30	4	2	-	-	4	-	1
200万人以上	331	28	26	39	13	18	100	29	7	1	-	-	-	1	-
末子年齢による区分	6,159	400	458	843	284	590	1,679	380	105	38	4	-	11	15	2
子どもあり	5,867	384	432	797	276	567	1,614	362	97	38	4	-	10	13	2
子どもと非同居	1,930	67	111	251	85	236	471	96	43	16	3	-	4	8	-
子どもと同居	3,937	317	321	546	191	331	1,143	266	54	22	1	-	6	5	2
18歳以上の子どもと同居	1,514	48	107	217	88	169	463	105	32	18	-	-	3	4	-
18歳未満の子どもをもつ	639	30	60	102	30	69	193	41	8	2	-	-	1	1	-
12歳未満の子どもをもつ	734	64	76	91	36	41	236	57	5	1	1	-	-	-	-
6歳未満の子どもをもつ	440	58	37	56	15	24	113	35	1	-	-	-	1	-	1
3歳未満の子どもをもつ	389	76	27	47	11	17	83	24	4	-	-	-	1	-	-
1歳未満の子どもをもつ	221	41	14	33	11	11	55	4	4	1	-	-	-	-	1
子どもなし	-	-	-	-	-	-	-	-	-	-	-	-	-	-	-
不詳	292	16	26	46	8	23	65	18	8	-	-	-	1	2	-
親との同居	5,122	363	399	691	238	472	1,419	319	64	27	1	-	6	9	2
親と同居	906	63	55	112	103	228	182	33	7	3	-	-	-	-	-
夫の親と同居	661	44	37	85	10	225	140	27	4	2	-	-	-	-	-
妻の親と同居	243	19	17	27	93	3	41	6	3	1	-	-	-	-	-
両方の親と同居	2	-	1	-	-	-	1	-	-	-	-	-	-	-	-
親と別居	2,695	238	230	400	50	122	965	226	36	15	-	-	2	2	1
最も近い親と敷地内別居	157	6	18	25	10	10	48	16	3	1	-	-	-	-	-
最も近い親と近居	1,749	151	145	265	31	99	608	152	19	8	-	-	-	1	1
いずれの親とも遠居	789	81	67	110	9	13	309	58	14	6	-	-	2	1	-
その他	151	12	14	12	22	25	24	5	-	2	1	-	1	1	-
不詳	1,370	50	100	167	63	97	248	55	21	7	-	-	3	6	1
妻の従業上の地位	6,159	400	458	843	284	590	1,679	380	105	38	4	-	11	15	2
常勤	983	81	73	128	49	134	244	57	11	4	1	-	-	2	-
パート	1,311	62	110	183	73	110	402	119	22	9	-	-	2	3	-
自営・家族従業	758	29	66	120	41	104	181	40	7	4	1	-	1	1	-
専業主婦	2,627	208	173	349	105	205	740	142	60	19	2	-	7	6	2
その他	147	9	10	23	4	12	48	11	-	1	-	-	1	-	-
不詳	333	11	26	40	12	25	64	11	5	1	-	-	-	3	-

表97 第二子出産時、第一子の世話の優先順位別有配偶女子数（第1位）（つづき）

	第2子の出産時の第1子の世話(第1位)															
	職場の同僚・友人	職場以外の友人	地域のボランティア	保育所(保育士)	家政婦・ベビーシッター(有料)	有料の一時預かり施設	病院(医師)	保健所(保健師)	市町村役場	ビなど	書物・雑誌・ラジオ・テレビなど	インターネット(H P・掲示板・メール・リングリスト)	その他	頼る人がいない・いなかった	該当なし	不詳
妻の年齢区分	1	1	-	59	10	2	11	4	-	-	-	-	22	9	-	1,231
～24歳	-	-	-	-	-	-	-	-	-	-	-	-	-	-	-	11
25～29歳	-	-	-	5	-	-	-	-	-	-	-	-	1	1	-	58
30～34歳	-	1	-	8	-	-	-	-	-	-	-	-	2	-	-	87
35～39歳	-	-	-	6	-	-	1	-	-	-	-	-	1	1	-	135
40～44歳	-	-	-	6	1	-	-	-	-	-	-	-	-	2	-	96
45～49歳	-	-	-	8	1	-	-	-	-	-	-	-	1	1	-	83
50～54歳	-	-	-	8	-	1	2	-	-	-	-	-	6	-	-	89
55～59歳	-	-	-	7	1	-	3	1	-	-	-	-	6	-	-	100
60～64歳	1	-	-	7	3	-	2	2	-	-	-	-	3	1	-	112
65～69歳	-	-	-	2	-	1	-	-	-	-	-	-	1	1	-	139
70～74歳	-	-	-	2	2	-	3	-	-	-	-	-	-	-	-	150
75歳以上	-	-	-	-	2	-	-	-	-	-	-	-	1	2	-	171
居住地域区分	1	1	-	59	10	2	11	4	-	-	-	-	22	9	-	1,231
非人口集中地区	-	-	-	25	2	-	6	1	-	-	-	-	10	6	-	469
人口集中地区	1	1	-	34	8	2	5	3	-	-	-	-	12	3	-	762
10万人未満	1	-	-	8	4	-	1	-	-	-	-	-	3	-	-	169
20万人未満	-	1	-	5	1	-	-	-	-	-	-	-	1	-	-	125
50万人未満	-	-	-	13	2	1	2	3	-	-	-	-	3	2	-	247
100万人未満	-	-	-	7	1	-	1	-	-	-	-	-	4	-	-	68
200万人未満	-	-	-	1	-	-	1	-	-	-	-	-	-	-	-	87
200万人以上	-	-	-	-	-	1	-	-	-	-	-	-	1	1	-	66
末子年齢による区分	1	1	-	59	10	2	11	4	-	-	-	-	22	9	-	1,231
子どもあり	1	1	-	57	10	2	11	4	-	-	-	-	21	9	-	1,155
子ども非同居	1	-	-	9	7	-	6	3	-	-	-	-	10	4	-	499
子ども同居	-	1	-	48	3	2	5	1	-	-	-	-	11	5	-	656
18歳以上の子ども同居	-	-	-	15	1	2	4	1	-	-	-	-	4	-	-	233
18歳未満の子どもをもつ	-	-	-	11	-	-	-	-	-	-	-	-	3	1	-	87
12歳未満の子どもをもつ	-	-	-	5	1	-	1	-	-	-	-	-	2	3	-	114
6歳未満の子どもをもつ	-	-	-	8	1	-	-	-	-	-	-	-	-	1	-	89
3歳未満の子どもをもつ	-	1	-	5	-	-	-	-	-	-	-	-	2	-	-	91
1歳未満の子どもをもつ	-	-	-	4	-	-	-	-	-	-	-	-	-	-	-	42
子どもなし	-	-	-	-	-	-	-	-	-	-	-	-	-	-	-	-
不詳	-	-	-	2	-	-	-	-	-	-	-	-	1	-	-	76
親との同居	1	1	-	55	6	-	9	4	-	-	-	-	15	6	-	1,015
親と同居	-	-	-	11	2	-	2	-	-	-	-	-	3	1	-	101
夫の親と同居	-	-	-	9	-	-	1	-	-	-	-	-	3	1	-	73
妻の親と同居	-	-	-	2	2	-	1	-	-	-	-	-	-	-	-	28
両方の親と同居	-	-	-	-	-	-	-	-	-	-	-	-	-	-	-	-
親と別居	-	-	-	34	3	-	5	1	-	-	-	-	7	2	-	356
最も近い親と敷地内別居	-	-	-	1	-	-	-	-	-	-	-	-	-	1	-	18
最も近い親と近居	-	-	-	25	2	-	4	1	-	-	-	-	6	1	-	230
いずれの親とも遠居	-	-	-	8	1	-	1	-	-	-	-	-	1	-	-	108
その他	-	-	-	3	-	-	-	-	-	-	-	-	-	-	-	29
不詳	1	1	-	7	1	-	2	3	-	-	-	-	5	3	-	529
妻の従業上の地位	1	1	-	59	10	2	11	4	-	-	-	-	22	9	-	1,231
常勤	-	1	-	16	1	-	1	-	-	-	-	-	1	1	-	178
パート	-	-	-	11	-	-	1	2	-	-	-	-	3	3	-	196
自営・家族従業	-	-	-	7	3	1	2	-	-	-	-	-	4	-	-	146
専業主婦	1	-	-	19	6	1	7	1	-	-	-	-	14	5	-	555
その他	-	-	-	4	-	-	-	-	-	-	-	-	-	-	-	24
不詳	-	-	-	2	-	-	-	1	-	-	-	-	-	-	-	132

表98 第二子出産時、第一子の世話の優先順位別有配偶女子数（第2位）

	合計	第2子の出産時の第1子の世話(第2位)													
		経験がない	あなた	夫	同居している(いた)あなた	同居している(いた)夫	同居している(いた)あなた	同居している(いた)夫	同居している(いた)あなた	同居している(いた)夫	同居している(いた)あなた	同居している(いた)夫	同居している(いた)あなた	同居している(いた)夫	同居している(いた)あなた
妻の年齢区分	6,159	-	127	1,216	84	229	474	290	301	70	5	-	41	37	8
～24歳	38	-	-	6	-	2	-	1	-	-	-	-	-	-	-
25～29歳	193	-	5	28	2	4	10	10	8	-	-	-	-	-	-
30～34歳	476	-	9	102	5	15	39	34	20	2	1	-	5	-	-
35～39歳	675	-	24	139	9	20	65	47	19	2	1	-	2	1	-
40～44歳	661	-	21	162	9	19	63	40	39	7	-	-	3	2	1
45～49歳	619	-	13	142	13	36	62	25	34	7	1	-	4	2	1
50～54歳	672	-	13	163	9	30	51	38	39	6	-	-	6	1	1
55～59歳	810	-	16	181	14	45	64	40	47	10	1	-	7	5	-
60～64歳	712	-	13	141	7	25	48	28	42	13	-	-	4	8	2
65～69歳	574	-	5	82	7	21	49	16	32	12	1	-	3	14	2
70～74歳	386	-	3	35	3	8	15	9	12	10	-	-	6	2	-
75歳以上	343	-	5	35	6	4	8	2	9	1	-	-	1	2	1
居住地域区分	6,159	-	127	1,216	84	229	474	290	301	70	5	-	41	37	8
非人口集中地区	2,436	-	51	518	45	124	181	108	117	32	2	-	14	11	2
人口集中地区	3,723	-	76	698	39	105	293	182	184	38	3	-	27	26	6
10万人未満	765	-	19	159	11	31	60	30	37	6	-	-	3	5	-
20万人未満	622	-	10	124	5	20	46	25	31	3	-	-	5	8	2
50万人未満	1,236	-	26	218	11	21	100	73	70	14	3	-	12	7	-
100万人未満	387	-	5	69	4	14	33	19	15	4	-	-	3	3	-
200万人未満	382	-	7	68	4	7	32	24	14	6	-	-	2	-	3
200万人以上	331	-	9	60	4	12	22	11	17	5	-	-	2	3	1
末子年齢による区分	6,159	-	127	1,216	84	229	474	290	301	70	5	-	41	37	8
子どもあり	5,867	-	117	1,174	83	215	452	278	292	67	4	-	40	35	8
子ども非同居	1,930	-	23	312	24	63	117	73	90	28	1	-	14	17	3
子ども同居	3,937	-	94	862	59	152	335	205	202	39	3	-	26	18	5
18歳以上の子ども同居	1,514	-	28	328	28	72	117	51	91	24	2	-	12	13	3
18歳未満の子どもをもつ	639	-	19	147	10	29	64	31	33	7	-	-	4	3	-
12歳未満の子どもをもつ	734	-	20	174	10	27	64	54	38	4	1	-	7	2	1
6歳未満の子どもをもつ	440	-	17	89	3	11	40	35	21	-	-	-	2	-	-
3歳未満の子どもをもつ	389	-	4	83	5	6	34	18	8	1	-	-	1	-	1
1歳未満の子どもをもつ	221	-	6	41	3	7	16	16	11	3	-	-	-	-	-
子どもなし	-	-	-	-	-	-	-	-	-	-	-	-	-	-	-
不詳	292	-	10	42	1	14	22	12	9	3	1	-	1	2	-
親との同居	5,122	-	113	1,052	72	199	407	257	240	43	5	-	34	20	4
親と同居	906	-	23	244	27	96	66	25	36	15	1	-	8	2	2
夫の親と同居	661	-	18	172	7	93	54	15	17	13	1	-	5	-	2
妻の親と同居	243	-	5	72	20	2	12	9	19	2	-	-	3	2	-
両方の親と同居	2	-	-	-	-	1	-	1	-	-	-	-	-	-	-
親と別居	2,695	-	67	613	26	71	273	187	148	20	2	-	19	9	1
最も近い親と敷地内別居	157	-	1	46	2	12	13	14	6	2	-	-	-	1	-
最も近い親と同居	1,749	-	47	406	18	44	199	118	94	13	1	-	9	6	-
いずれの親とも遠居	789	-	19	161	6	15	61	55	48	5	1	-	10	2	1
その他	151	-	3	26	7	9	5	2	6	1	-	-	1	1	-
不詳	1,370	-	20	169	12	23	63	43	50	7	2	-	6	8	1
妻の従業上の地位	6,159	-	127	1,216	84	229	474	290	301	70	5	-	41	37	8
常勤	983	-	22	192	22	49	81	44	39	10	-	-	8	3	1
パート	1,311	-	33	334	15	43	107	72	80	12	1	-	8	8	2
自営・家族従業	758	-	11	149	10	53	53	33	38	10	1	-	4	4	-
専業主婦	2,627	-	51	476	28	62	210	123	120	34	2	-	18	19	5
その他	147	-	3	33	3	9	7	9	9	1	1	-	1	1	-
不詳	333	-	7	32	6	13	16	9	15	3	-	-	2	2	-

表98 第二子出産時、第一子の世話の優先順位別有配偶女子数 (第2位) (つづき)

	第2子の出産時の第1子の世話(第2位)											該当なし	不詳		
	職場の同僚・友人	職場以外の友人	地域のボランティア	保育所(保育士)	家政婦・ベビーシッター(有料)	有料の一時預かり施設	病院(医師)	保健所(保健師)	市町村役場	書物・雑誌・ラジオ・テレビなど	インターネット(HP・掲示板・メール・リスト等)			その他	
妻の年齢区分	2	5	1	57	18	4	3	-	-	-	-	10	-	1,946	1,231
～24歳	-	-	-	-	-	-	-	-	-	-	-	-	-	18	11
25～29歳	-	-	-	-	-	-	-	-	-	-	-	-	-	68	58
30～34歳	-	-	-	6	-	-	-	-	-	-	-	-	-	151	87
35～39歳	-	-	-	9	-	-	-	-	-	-	-	-	-	202	135
40～44歳	-	1	1	4	1	1	-	-	-	-	-	2	-	189	96
45～49歳	-	-	-	9	2	1	-	-	-	-	-	2	-	182	83
50～54歳	-	1	-	6	1	-	1	-	-	-	-	-	-	216	89
55～59歳	1	1	-	10	4	-	1	-	-	-	-	1	-	262	100
60～64歳	-	1	-	11	4	-	-	-	-	-	-	2	-	251	112
65～69歳	-	-	-	2	2	-	-	-	-	-	-	-	-	186	139
70～74歳	1	1	-	-	2	-	-	-	-	-	-	1	-	129	150
75歳以上	-	-	-	-	2	2	1	-	-	-	-	1	-	92	171
居住地域区分	2	5	1	57	18	4	3	-	-	-	-	10	-	1,946	1,231
非人口集中地区	-	-	-	23	4	1	1	-	-	-	-	5	-	728	469
人口集中地区	2	5	1	34	14	3	2	-	-	-	-	5	-	1,218	762
10万人未満	1	2	-	7	-	-	-	-	-	-	-	2	-	223	169
20万人未満	-	-	-	5	3	-	-	-	-	-	-	1	-	209	125
50万人未満	1	3	-	12	3	1	-	-	-	-	-	2	-	412	247
100万人未満	-	-	-	8	4	1	2	-	-	-	-	-	-	135	68
200万人未満	-	-	1	-	1	1	-	-	-	-	-	-	-	125	87
200万人以上	-	-	-	2	3	-	-	-	-	-	-	-	-	114	66
末子年齢による区分	2	5	1	57	18	4	3	-	-	-	-	10	-	1,946	1,231
子どもあり	2	5	1	53	17	3	3	-	-	-	-	9	-	1,854	1,155
子ども非同居	1	3	-	17	10	1	2	-	-	-	-	1	-	631	499
子ども同居	1	2	1	36	7	2	1	-	-	-	-	8	-	1,223	656
18歳以上の子ども同居	1	1	-	9	5	1	1	-	-	-	-	5	-	489	233
18歳未満の子どもをもつ	-	1	-	8	1	-	-	-	-	-	-	1	-	194	87
12歳未満の子どもをもつ	-	-	-	4	1	1	-	-	-	-	-	1	-	211	114
6歳未満の子どもをもつ	-	-	1	6	-	-	-	-	-	-	-	1	-	125	89
3歳未満の子どもをもつ	-	-	-	5	-	-	-	-	-	-	-	-	-	132	91
1歳未満の子どもをもつ	-	-	-	4	-	-	-	-	-	-	-	-	-	72	42
子どもなし	-	-	-	-	-	-	-	-	-	-	-	-	-	-	-
不詳	-	-	-	4	1	1	-	-	-	-	-	1	-	92	76
親との同居	1	3	1	51	11	2	2	-	-	-	-	7	-	1,583	1,015
親と同居	-	1	-	14	1	-	-	-	-	-	-	2	-	242	101
夫の親と同居	-	1	-	10	1	-	-	-	-	-	-	2	-	177	73
妻の親と同居	-	-	-	4	-	-	-	-	-	-	-	-	-	65	28
両方の親と同居	-	-	-	-	-	-	-	-	-	-	-	-	-	-	-
親と別居	1	2	1	25	7	2	1	-	-	-	-	-	-	862	356
最も近い親と敷地内別居	1	-	1	2	-	1	-	-	-	-	-	2	-	37	18
最も近い親と近居	-	-	-	15	2	1	-	-	-	-	-	-	-	545	230
いずれの親とも遠居	-	2	-	8	5	-	1	-	-	-	-	1	-	280	108
その他	-	-	-	4	-	-	-	-	-	-	-	1	-	56	29
不詳	-	-	-	8	3	-	1	-	-	-	-	2	-	423	529
妻の従業上の地位	2	5	1	57	18	4	3	-	-	-	-	10	-	1,946	1,231
常勤	-	1	-	17	1	-	-	-	-	-	-	2	-	313	178
パート	-	1	-	8	4	-	2	-	-	-	-	1	-	384	196
自営・家族従業	-	-	1	12	3	-	-	-	-	-	-	-	-	229	146
専業主婦	1	2	-	18	9	4	1	-	-	-	-	6	-	883	555
その他	-	-	-	1	-	-	-	-	-	-	-	-	-	45	24
不詳	1	1	-	1	1	-	-	-	-	-	-	-	-	92	132

表99 妻が病気時の子どもの世話の優先順位別有配偶女子数（第1位）

	妻が病気時の子どもの世話(第1位)														
	合計	経験がない	あなた	夫	同居している(いた)あなた	親同居している(いた)夫	同居している(いた)あなた	同居している(いた)夫	あなたの姉妹(義理を含む)	夫の姉妹(義理を含む)	同居している子	同居している子	その他の親族	近所の人	子どもを介して知り合った
妻の年齢区分	6,159	259	363	2,548	278	574	875	161	76	18	8	1	16	19	7
～24歳	38	6	3	15	4	1	4	-	-	-	-	-	-	-	-
25～29歳	193	13	7	92	10	11	38	7	1	-	-	-	-	-	-
30～34歳	476	24	44	231	20	21	82	17	1	1	-	-	1	-	-
35～39歳	675	22	61	296	30	48	114	28	5	2	-	-	1	2	-
40～44歳	661	19	48	335	36	38	93	23	8	1	1	-	1	-	3
45～49歳	619	24	46	283	31	75	81	9	6	1	3	-	-	2	2
50～54歳	672	18	42	292	30	82	103	27	11	2	-	-	1	1	-
55～59歳	810	40	37	362	41	94	127	14	7	2	1	-	3	2	-
60～64歳	712	45	35	263	23	76	108	17	13	3	1	-	1	6	1
65～69歳	574	23	22	197	21	69	64	12	12	-	2	1	4	2	1
70～74歳	386	12	12	122	19	31	30	4	9	3	-	-	-	4	-
75歳以上	343	13	6	60	13	28	31	3	3	3	-	-	4	-	-
居住地域区分	6,159	259	363	2,548	278	574	875	161	76	18	8	1	16	19	7
非人口集中地区	2,436	92	110	937	141	347	298	58	34	9	2	-	5	7	1
人口集中地区	3,723	167	253	1,611	137	227	577	103	42	9	6	1	11	12	6
10万人未満	765	32	44	281	34	65	126	22	8	2	4	-	1	1	-
20万人未満	622	36	53	272	27	44	77	8	7	-	1	1	2	2	-
50万人未満	1,236	50	74	564	41	57	207	40	16	6	1	-	4	5	-
100万人未満	387	13	23	185	18	29	48	11	3	-	-	-	-	-	1
200万人未満	382	22	27	184	6	13	54	12	4	-	-	-	3	-	2
200万人以上	331	14	32	125	11	19	65	10	4	1	-	-	1	4	3
末子年齢による区分	6,159	259	363	2,548	278	574	875	161	76	18	8	1	16	19	7
子どもあり	5,867	252	346	2,437	267	546	833	156	73	17	7	1	16	19	7
子どもと非同居	1,930	84	81	647	81	218	260	37	29	5	2	1	10	13	1
子どもと同居	3,937	168	265	1,790	186	328	573	119	44	12	5	-	6	6	6
18歳以上の子どもと同居	1,514	63	82	646	72	160	190	39	21	8	2	-	4	2	2
18歳未満の子どもをもつ	639	27	37	312	24	66	82	16	8	1	1	-	-	2	1
12歳未満の子どもをもつ	734	23	54	325	43	53	129	27	8	1	2	-	1	1	2
6歳未満の子どもをもつ	440	17	40	214	23	26	60	19	3	1	-	-	1	1	-
3歳未満の子どもをもつ	389	16	36	186	16	13	74	14	3	3	-	-	-	-	1
1歳未満の子どもをもつ	221	22	16	107	8	10	38	4	1	1	-	-	-	-	-
子どもなし	-	-	-	-	-	-	-	-	-	-	-	-	-	-	-
不詳	292	7	17	111	11	28	42	5	3	1	1	-	-	-	-
親との同居	5,122	198	318	2,175	242	464	740	144	48	14	6	-	12	14	7
親と同居	906	37	39	313	111	240	83	13	4	1	2	-	1	-	2
夫の親と同居	661	28	31	237	10	239	52	12	3	1	2	-	-	-	1
妻の親と同居	243	9	8	76	101	-	30	1	1	-	-	-	1	-	1
両方の親と同居	2	-	-	-	-	1	1	-	-	-	-	-	-	-	-
親と別居	2,695	118	201	1,403	51	113	491	111	33	8	2	-	5	5	3
最も近い親と敷地内別居	157	6	7	75	12	10	27	14	2	-	-	-	-	-	-
最も近い親と近居	1,749	75	122	834	32	92	374	77	23	4	1	-	4	3	2
いずれの親とも遠居	789	37	72	494	7	11	90	20	8	4	1	-	1	2	1
その他	151	2	6	42	29	32	16	2	-	-	1	-	-	2	-
不詳	1,370	41	72	417	51	79	150	18	11	5	1	-	6	7	2
妻の従業上の地位	6,159	259	363	2,548	278	574	875	161	76	18	8	1	16	19	7
常勤	983	35	43	401	57	151	141	24	7	2	1	-	3	3	-
パート	1,311	59	85	612	59	99	190	40	13	3	1	-	1	4	2
自営・家族従業	758	36	41	288	34	106	84	24	8	2	2	-	1	1	-
専業主婦	2,627	115	168	1,091	111	174	398	61	44	11	4	1	11	8	4
その他	147	7	8	61	8	15	28	8	1	-	-	-	-	1	-
不詳	333	7	18	95	9	29	34	4	3	-	-	-	-	2	1

表99 妻が病気時の子どもの世話の優先順位別有配偶女子数（第1位）(つづき)

	妻が病気時の子どもの世話(第1位)														
	職場の同僚・友人	職場以外の友人	地域のボランティア	保育所(保育士)	家政婦・ベビーシッター(有料)	有料の一時預かり施設	病院(医師)	保健所(保健師)	市町村役場	書物・雑誌・ラジオ・テレビなど	インターネット(HP・掲示板等)	その他	頼る人がいない・いなかった	該当なし	不詳
妻の年齢区分	-	4	-	27	13	5	-	-	-	-	-	16	53	-	838
～24歳	-	-	-	-	-	-	-	-	-	-	-	-	5	-	5
25～29歳	-	-	-	-	-	-	-	-	-	-	-	-	1	-	13
30～34歳	-	-	-	3	-	1	-	-	-	-	-	-	2	-	25
35～39歳	-	-	-	3	1	-	-	-	-	-	-	3	2	-	54
40～44歳	-	1	-	4	2	-	-	-	-	-	-	1	8	-	39
45～49歳	-	-	-	4	-	1	-	-	-	-	-	-	6	-	45
50～54歳	-	-	-	5	-	-	-	-	-	-	-	-	8	-	50
55～59歳	-	-	-	3	1	1	-	-	-	-	-	4	9	-	62
60～64歳	-	-	-	1	1	-	-	-	-	-	-	5	8	-	105
65～69歳	-	2	-	3	1	1	-	-	-	-	-	-	2	-	135
70～74歳	-	1	-	-	4	1	-	-	-	-	-	-	1	-	133
75歳以上	-	-	-	1	3	-	-	-	-	-	-	1	2	-	172
居住地区分	-	4	-	27	13	5	-	-	-	-	-	16	53	-	838
非人口集中地区	-	1	-	12	3	-	-	-	-	-	-	7	19	-	353
人口集中地区	-	3	-	15	10	5	-	-	-	-	-	9	34	-	485
10万人未満	-	-	-	5	4	1	-	-	-	-	-	3	1	-	131
20万人未満	-	-	-	1	1	-	-	-	-	-	-	1	8	-	81
50万人未満	-	1	-	5	1	3	-	-	-	-	-	4	10	-	147
100万人未満	-	1	-	2	2	1	-	-	-	-	-	1	8	-	41
200万人未満	-	1	-	2	1	-	-	-	-	-	-	-	3	-	48
200万人以上	-	-	-	-	1	-	-	-	-	-	-	-	4	-	37
末子年齢による区分	-	4	-	27	13	5	-	-	-	-	-	16	53	-	838
子どもあり	-	4	-	27	13	5	-	-	-	-	-	16	49	-	776
子どもと非同居	-	2	-	5	7	1	-	-	-	-	-	6	15	-	425
子どもと同居	-	2	-	22	6	4	-	-	-	-	-	10	34	-	351
18歳以上の子どもと同居	-	1	-	8	3	2	-	-	-	-	-	4	15	-	190
18歳未満の子どもをもつ	-	-	-	5	-	-	-	-	-	-	-	1	9	-	47
12歳未満の子どもをもつ	-	1	-	5	2	-	-	-	-	-	-	5	5	-	47
6歳未満の子どもをもつ	-	-	-	3	1	-	-	-	-	-	-	-	3	-	28
3歳未満の子どもをもつ	-	-	-	1	-	2	-	-	-	-	-	-	1	-	26
1歳未満の子どもをもつ	-	-	-	-	-	-	-	-	-	-	-	-	1	-	13
子どもなし	-	-	-	-	-	-	-	-	-	-	-	-	-	-	-
不詳	-	-	-	-	-	-	-	-	-	-	-	-	4	-	62
親との同別居	-	2	-	26	7	3	-	-	-	-	-	12	44	-	646
親と同居	-	-	-	6	1	-	-	-	-	-	-	1	8	-	44
夫の親と同居	-	-	-	5	1	-	-	-	-	-	-	1	3	-	35
妻の親と同居	-	-	-	1	-	-	-	-	-	-	-	-	5	-	9
両方の親と同居	-	-	-	-	-	-	-	-	-	-	-	-	-	-	-
親と別居	-	1	-	15	3	1	-	-	-	-	-	6	24	-	101
最も近い親と敷地内別居	-	-	-	-	-	-	-	-	-	-	-	-	2	-	2
最も近い親と近居	-	1	-	11	1	1	-	-	-	-	-	6	13	-	73
いずれの親とも遠居	-	-	-	4	2	-	-	-	-	-	-	-	9	-	26
その他	-	-	-	1	1	-	-	-	-	-	-	-	1	-	16
不詳	-	1	-	4	2	2	-	-	-	-	-	5	11	-	485
妻の従業上の地位	-	4	-	27	13	5	-	-	-	-	-	16	53	-	838
常勤	-	-	-	12	1	1	-	-	-	-	-	1	6	-	94
パート	-	-	-	6	-	1	-	-	-	-	-	4	12	-	120
自営・家族従業	-	-	-	5	3	-	-	-	-	-	-	2	6	-	115
専業主婦	-	4	-	4	9	3	-	-	-	-	-	9	22	-	375
その他	-	-	-	-	-	-	-	-	-	-	-	-	2	-	8
不詳	-	-	-	-	-	-	-	-	-	-	-	-	5	-	126

表100 妻が病気時の子どもの世話の優先順位別有配偶女子数（第2位）

	合計	妻が病気時の子どもの世話(第2位)													
		経験がない	あなた	夫	同居している(いた)あなた	同居している(いた)夫	同居している(いた)あなた	同居している(いた)夫	あなた(義理を含む)	夫の姉妹(義理を含む)	同居している子	別居している子	その他の親族	近所の人	子どもを介して知り合った
妻の年齢区分	6,159	-	80	1,101	113	294	774	306	212	43	24	4	28	80	26
～24歳	38	-	1	4	2	4	5	-	1	-	-	-	-	-	-
25～29歳	193	-	-	38	3	9	42	19	5	-	-	-	1	1	-
30～34歳	476	-	5	98	12	18	93	54	13	-	2	-	-	-	2
35～39歳	675	-	13	151	11	34	115	59	16	5	1	-	3	4	2
40～44歳	661	-	13	127	18	38	107	38	25	1	-	1	2	5	3
45～49歳	619	-	7	128	13	39	75	35	24	5	6	-	1	3	6
50～54歳	672	-	13	160	13	33	79	29	19	3	4	1	3	15	3
55～59歳	810	-	8	145	11	55	100	35	31	9	6	1	4	16	7
60～64歳	712	-	8	117	9	28	73	14	28	8	4	-	3	11	2
65～69歳	574	-	6	73	10	22	47	12	33	5	1	1	4	15	-
70～74歳	386	-	3	34	8	9	26	9	10	6	-	-	3	6	1
75歳以上	343	-	3	26	3	5	12	2	7	1	-	-	4	4	-
居住地区分	6,159	-	80	1,101	113	294	774	306	212	43	24	4	28	80	26
非人口集中地区	2,436	-	33	474	51	176	281	112	71	28	10	-	10	26	5
人口集中地区	3,723	-	47	627	62	118	493	194	141	15	14	4	18	54	21
10万人未満	765	-	8	145	16	25	90	32	33	1	5	2	2	13	1
20万人未満	622	-	9	102	7	20	78	28	20	-	-	-	3	9	7
50万人未満	1,236	-	14	193	18	32	181	75	48	7	4	2	9	19	6
100万人未満	387	-	5	62	9	18	61	17	15	1	3	-	2	6	2
200万人未満	382	-	5	60	6	12	48	30	8	3	1	-	2	2	3
200万人以上	331	-	6	65	6	11	35	12	17	3	1	-	-	5	2
末子年齢による区分	6,159	-	80	1,101	113	294	774	306	212	43	24	4	28	80	26
子どもあり	5,867	-	75	1,062	107	284	741	289	202	42	22	2	27	78	25
子ども非同居	1,930	-	16	293	29	72	167	53	83	17	4	-	11	35	4
子ども同居	3,937	-	59	769	78	212	574	236	119	25	18	2	16	43	21
18歳以上の子どもと同居	1,514	-	18	261	29	84	170	47	49	18	11	2	9	30	10
18歳未満の子どもをもつ	639	-	12	125	12	42	97	29	25	3	2	-	1	4	4
12歳未満の子どもをもつ	734	-	14	174	13	37	114	58	17	1	4	-	4	5	2
6歳未満の子どもをもつ	440	-	6	93	5	22	76	50	11	1	-	-	-	2	2
3歳未満の子どもをもつ	389	-	6	78	10	13	73	38	12	2	-	-	1	1	3
1歳未満の子どもをもつ	221	-	3	38	9	14	44	14	5	-	1	-	1	1	-
子どもなし	-	-	-	-	-	-	-	-	-	-	-	-	-	-	-
不詳	292	-	5	39	6	10	33	17	10	1	2	2	1	2	1
親との同居	5,122	-	71	958	97	265	680	284	158	28	20	4	20	56	22
親と同居	906	-	16	265	36	138	72	26	33	8	2	1	2	7	1
夫の親と同居	661	-	12	183	6	135	55	21	13	7	1	-	1	6	1
妻の親と同居	243	-	4	82	30	3	17	4	20	1	1	1	1	1	-
両方の親と同居	2	-	-	-	-	-	-	1	-	-	-	-	-	-	-
親と別居	2,695	-	42	517	28	86	481	221	79	14	15	2	13	36	19
最も近い親と敷地内別居	157	-	-	42	4	21	18	14	3	1	-	-	-	-	-
最も近い親と近居	1,749	-	25	374	15	49	337	170	54	7	6	1	7	13	6
いずれの親とも遠居	789	-	17	101	9	16	126	37	22	6	9	1	6	23	13
その他	151	-	-	38	9	10	10	-	4	2	1	-	1	-	-
不詳	1,370	-	13	138	24	31	117	37	42	4	2	1	4	13	2
妻の従業上の地位	6,159	-	80	1,101	113	294	774	306	212	43	24	4	28	80	26
常勤	983	-	15	219	23	62	130	59	27	3	2	1	4	7	2
パート	1,311	-	17	250	28	66	165	73	52	10	5	-	7	22	12
自営・家族従業	758	-	14	137	14	52	87	35	28	5	6	-	2	9	1
専業主婦	2,627	-	30	424	37	95	354	125	89	22	7	3	13	37	10
その他	147	-	-	35	2	12	17	8	5	2	2	-	1	1	1
不詳	333	-	4	36	9	7	21	6	11	1	2	-	1	4	-

表100 妻が病気時の子どもの世話の優先順位別有配偶女子数（第2位）(つづき)

	妻が病気時の子どもの世話(第2位)														該当なし	不詳
	職場の同僚・友人	職場以外の友人	地域のボランティア	保育所(保育士)	家政婦・ベビーシッター(有料)	有料の一時預かり施設	病院(医師)	保健所(保健師)	市町村役場	書物・雑誌・ラジオ・テレビなど	インターネット(HP・掲示板・メール・リスト)	その他	頼る人がいない・いなかった			
妻の年齢区分	8	20	2	32	13	2	4	-	1	-	-	11	-	2,143	838	
～24歳	-	-	-	2	-	-	-	-	-	-	-	-	-	14	5	
25～29歳	-	1	-	5	-	-	-	-	-	-	-	1	-	59	13	
30～34歳	-	-	-	1	1	-	1	-	-	-	-	-	-	147	25	
35～39歳	-	3	-	5	1	2	1	-	-	-	-	-	-	195	54	
40～44歳	1	3	2	3	1	-	-	-	-	-	-	1	-	233	39	
45～49歳	1	2	-	3	-	-	-	-	1	-	-	-	-	222	45	
50～54歳	1	3	-	2	1	-	-	-	-	-	3	-	-	240	50	
55～59歳	2	4	-	3	-	-	-	-	-	-	-	1	-	310	62	
60～64歳	1	3	-	7	1	-	1	-	-	-	-	4	-	285	105	
65～69歳	2	-	-	1	3	-	-	-	-	-	-	-	-	204	135	
70～74歳	-	1	-	-	2	-	1	-	-	-	-	-	-	134	133	
75歳以上	-	-	-	-	3	-	-	-	-	-	1	-	-	100	172	
居住地域区分	8	20	2	32	13	2	4	-	1	-	-	11	-	2,143	838	
非人口集中地区	5	7	-	11	3	1	-	-	-	-	-	6	-	773	353	
人口集中地区	3	13	2	21	10	1	4	-	1	-	-	5	-	1,370	485	
10万人未満	1	3	-	4	1	-	-	-	-	-	-	1	-	250	131	
20万人未満	1	5	-	5	3	-	2	-	1	-	-	1	-	241	81	
50万人未満	-	3	-	3	1	-	1	-	-	-	-	1	-	472	147	
100万人未満	1	1	-	4	1	-	-	-	-	-	-	-	-	138	41	
200万人未満	-	-	2	3	1	1	-	-	-	-	-	1	-	146	48	
200万人以上	-	1	-	2	3	-	1	-	-	-	-	1	-	123	37	
末子年齢による区分	8	20	2	32	13	2	4	-	1	-	-	11	-	2,143	838	
子どもあり	7	20	2	31	13	2	4	-	1	-	-	11	-	2,044	776	
子どもと非同居	2	6	-	8	5	-	-	-	1	-	-	3	-	696	425	
子どもと同居	5	14	2	23	8	2	4	-	-	-	-	8	-	1,348	351	
18歳以上の子どもと同居	3	5	-	6	5	-	2	-	-	-	-	5	-	560	190	
18歳未満の子どもをもつ	-	3	-	1	-	-	-	-	-	-	-	1	-	231	47	
12歳未満の子どもをもつ	1	4	-	3	-	-	-	-	-	-	-	1	-	235	47	
6歳未満の子どもをもつ	-	1	2	3	-	-	-	-	-	-	-	-	-	138	28	
3歳未満の子どもをもつ	1	-	-	6	1	-	1	-	-	-	-	1	-	116	26	
1歳未満の子どもをもつ	-	1	-	4	2	2	1	-	-	-	-	-	-	68	13	
子どもなし	-	-	-	-	-	-	-	-	-	-	-	-	-	-	-	
不詳	1	-	-	1	-	-	-	-	-	-	-	-	-	99	62	
親との同別居	7	16	2	32	7	2	4	-	1	-	-	8	-	1,734	646	
親と同居	-	3	-	2	2	-	-	-	1	-	-	3	-	244	44	
夫の親と同居	-	2	-	2	2	-	-	-	-	-	-	2	-	177	35	
妻の親と同居	-	1	-	-	-	-	-	-	1	-	-	1	-	66	9	
両方の親と同居	-	-	-	-	-	-	-	-	-	-	-	-	-	1	-	
親と別居	4	13	2	20	3	2	2	-	-	-	-	3	-	992	101	
最も近い親と敷地内別居	1	-	1	-	-	-	-	-	-	-	-	-	-	50	2	
最も近い親と近居	1	5	1	14	1	1	1	-	-	-	-	3	-	586	73	
いずれの親とも遠居	2	8	-	6	2	1	2	-	-	-	-	-	-	356	26	
その他	-	-	-	3	-	-	1	-	-	-	-	1	-	55	16	
不詳	3	-	-	7	2	-	1	-	-	-	-	1	-	443	485	
妻の従業上の地位	8	20	2	32	13	2	4	-	1	-	-	11	-	2,143	838	
常勤	-	3	-	7	2	-	1	-	-	-	-	2	-	320	94	
パート	2	11	-	6	-	-	-	-	-	-	-	1	-	464	120	
自営・家族従業	3	2	1	9	1	-	1	-	-	-	-	1	-	235	115	
専業主婦	3	3	1	8	9	2	1	-	1	-	-	7	-	971	375	
その他	-	-	-	2	-	-	1	-	-	-	-	-	-	50	8	
不詳	-	1	-	-	1	-	-	-	-	-	-	-	-	103	126	

表101 妻が介護時の子どもの世話の優先順位別有配偶女子数（第1位）

	妻が介護時の子どもの世話(第1位)														
	合計	経験がない	あなた	夫	同居している(いた)あなた	親同居している(いた)夫の	同居している(いた)あなた	親同居している(いた)夫の	あなた(義理を含む)	夫の姉妹(義理を含む)	同居している子	別居している子	その他の親族	近所の人	子どもを介して知り合った
妻の年齢区分	6,159	1,148	268	1,761	151	302	514	104	90	26	17	9	21	37	16
～24歳	38	13	-	7	2	1	2	-	-	-	-	-	-	-	-
25～29歳	193	52	6	51	4	2	26	7	2	1	-	-	-	-	-
30～34歳	476	137	31	135	10	10	42	11	-	-	-	-	-	1	-
35～39歳	675	150	32	199	16	28	71	20	6	1	-	-	-	1	3
40～44歳	661	129	37	229	20	25	59	13	15	-	3	2	1	2	3
45～49歳	619	113	32	203	21	47	50	9	8	1	4	1	2	7	2
50～54歳	672	126	36	232	17	38	44	10	12	2	4	2	3	4	2
55～59歳	810	149	37	240	16	47	80	13	16	6	3	2	6	6	2
60～64歳	712	125	18	205	17	37	58	10	8	5	1	1	2	5	2
65～69歳	574	83	20	134	11	32	37	9	11	4	2	1	3	3	1
70～74歳	386	46	12	84	9	21	20	2	4	4	-	-	1	5	-
75歳以上	343	25	7	42	8	14	25	-	8	2	-	-	3	3	1
居住地域区分	6,159	1,148	268	1,761	151	302	514	104	90	26	17	9	21	37	16
非人口集中地区	2,436	400	96	728	79	183	171	43	36	7	7	1	8	17	3
人口集中地区	3,723	748	172	1,033	72	119	343	61	54	19	10	8	13	20	13
10万人未満	765	132	39	179	17	31	83	18	10	8	5	2	5	3	1
20万人未満	622	126	29	178	11	26	46	6	10	2	3	1	2	2	3
50万人未満	1,236	245	55	365	19	35	109	23	19	6	1	2	4	4	3
100万人未満	387	71	12	126	16	16	35	6	4	1	1	-	-	3	1
200万人未満	382	94	18	116	4	2	31	5	4	1	-	1	1	2	3
200万人以上	331	80	19	69	5	9	39	3	7	1	-	2	1	6	2
末子年齢による区分	6,159	1,148	268	1,761	151	302	514	104	90	26	17	9	21	37	16
子どもあり	5,867	1,110	260	1,679	143	289	496	100	89	24	14	8	20	36	15
子ども非同居	1,930	293	62	463	42	103	150	25	37	12	2	3	9	22	2
子ども同居	3,937	817	198	1,216	101	186	346	75	52	12	12	5	11	14	13
18歳以上の子ども同居	1,514	269	67	451	38	94	115	18	24	10	4	3	10	7	6
18歳未満の子どもをもつ	639	119	38	226	20	34	46	9	13	-	3	1	1	4	-
12歳未満の子どもをもつ	734	143	39	242	21	36	75	19	12	1	5	1	-	1	5
6歳未満の子どもをもつ	440	112	25	124	11	15	45	15	-	-	-	-	-	1	2
3歳未満の子どもをもつ	389	108	19	109	7	5	42	10	2	1	-	-	-	1	-
1歳未満の子どもをもつ	221	66	10	64	4	2	23	4	1	-	-	-	-	-	-
子どもなし	-	-	-	-	-	-	-	-	-	-	-	-	-	-	-
不詳	292	38	8	82	8	13	18	4	1	2	3	1	1	1	1
親との同居	5,122	972	237	1,486	133	247	445	97	70	15	17	6	16	27	14
親と同居	906	159	38	275	63	135	62	9	12	6	3	-	2	3	3
夫の親と同居	661	121	31	187	7	134	49	8	8	6	1	-	2	3	3
妻の親と同居	243	37	7	88	56	1	12	1	4	-	2	-	-	-	-
両方の親と同居	2	1	-	-	-	-	1	-	-	-	-	-	-	-	-
親と別居	2,695	644	147	898	21	52	276	77	38	5	10	5	7	13	11
最も近い親と敷地内別居	157	31	6	56	7	3	15	8	3	-	-	-	-	-	-
最も近い親と近居	1,749	403	96	554	10	43	214	54	25	3	7	4	6	8	5
いずれの親とも遠居	789	210	45	288	4	6	47	15	10	2	3	1	1	5	6
その他	151	16	7	36	17	16	12	-	4	-	2	-	-	3	-
不詳	1,370	153	45	277	32	44	95	11	16	4	2	1	7	8	-
妻の従業上の地位	6,159	1,148	268	1,761	151	302	514	104	90	26	17	9	21	37	16
常勤	983	179	32	297	34	81	80	12	12	4	2	-	4	9	1
パート	1,311	238	69	433	33	56	115	32	17	4	6	3	5	6	5
自営・家族従業	758	118	32	231	16	59	65	8	8	4	2	2	4	-	-
専業主婦	2,627	544	112	688	61	81	218	46	46	13	7	3	7	17	9
その他	147	33	8	44	2	11	16	5	2	-	-	-	1	2	-
不詳	333	36	15	68	5	14	20	1	5	1	-	1	-	3	1

表101 妻が介護時の子どもの世話の優先順位別有配偶女子数（第1位）(つづき)

	妻が介護時の子どもの世話(第1位)														
	職場の同僚・友人	職場以外の友人	地域のボランティア	保育所(保育士)	家政婦・ベビーシッター(有料)	有料の一時預かり施設	病院(医師)	保健所(保健師)	市町村役場	書物・雑誌・ラジオ・テレビなど	インターネット(HP・掲示板・メール・リングリスト等)	その他	頼る人がいない・いなかった	該当なし	不詳
妻の年齢区分	3	7	2	116	14	6	-	3	-	-	-	56	97	-	1,391
～24歳	-	-	-	1	-	-	-	-	-	-	-	-	-	-	12
25～29歳	-	-	-	6	-	-	-	-	-	-	-	3	4	-	29
30～34歳	-	1	-	18	-	1	-	2	-	-	-	5	7	-	65
35～39歳	-	-	-	18	1	1	-	-	-	-	-	2	12	-	114
40～44歳	-	1	1	9	1	-	-	-	-	-	-	5	9	-	97
45～49歳	-	2	-	10	1	1	-	-	-	-	-	8	13	-	84
50～54歳	-	1	-	19	1	1	-	-	-	-	-	4	10	-	105
55～59歳	-	1	-	16	2	1	-	-	-	-	-	8	14	-	145
60～64歳	1	-	-	7	3	-	-	1	-	-	-	13	14	-	179
65～69歳	-	1	1	6	-	1	-	-	-	-	-	4	7	-	203
70～74歳	1	-	-	4	3	-	-	-	-	-	-	2	5	-	163
75歳以上	1	-	-	2	3	-	-	-	-	-	-	2	2	-	195
居住地域区分	3	7	2	116	14	6	-	3	-	-	-	56	97	-	1,391
非人口集中地区	1	1	-	49	3	2	-	2	-	-	-	20	30	-	549
人口集中地区	2	6	2	67	11	4	-	1	-	-	-	36	67	-	842
10万人未満	1	-	-	14	4	-	-	-	-	-	-	4	5	-	204
20万人未満	1	1	-	11	1	-	-	-	-	-	-	3	14	-	146
50万人未満	-	2	-	25	3	2	-	1	-	-	-	18	25	-	270
100万人未満	-	-	-	12	1	2	-	-	-	-	-	4	6	-	70
200万人未満	-	2	1	2	1	-	-	-	-	-	-	5	6	-	83
200万人以上	-	1	1	3	1	-	-	-	-	-	-	2	11	-	69
末子年齢による区分	3	7	2	116	14	6	-	3	-	-	-	56	97	-	1,391
子どもあり	3	7	2	113	14	6	-	3	-	-	-	54	92	-	1,290
子ども非同居	2	1	-	30	8	1	-	1	-	-	-	18	26	-	618
子ども同居	1	6	2	83	6	5	-	2	-	-	-	36	66	-	672
18歳以上の子ども同居	1	4	1	24	4	2	-	-	-	-	-	20	28	-	314
18歳未満の子どもをもつ	-	-	-	14	1	-	-	-	-	-	-	1	13	-	96
12歳未満の子どもをもつ	-	2	-	12	-	-	-	-	-	-	-	8	13	-	99
6歳未満の子どもをもつ	-	-	1	16	1	1	-	-	-	-	-	2	4	-	65
3歳未満の子どもをもつ	-	-	-	6	-	2	-	1	-	-	-	4	5	-	67
1歳未満の子どもをもつ	-	-	-	11	-	-	-	1	-	-	-	1	3	-	31
子どもなし	-	-	-	-	-	-	-	-	-	-	-	-	-	-	-
不詳	-	-	-	3	-	-	-	-	-	-	-	2	5	-	101
親との同居	1	6	2	103	7	4	-	3	-	-	-	44	77	-	1,093
親と同居	-	-	-	11	-	1	-	-	-	-	-	9	10	-	105
夫の親と同居	-	-	-	7	-	1	-	-	-	-	-	8	3	-	82
妻の親と同居	-	-	-	4	-	-	-	-	-	-	-	1	7	-	23
両方の親と同居	-	-	-	-	-	-	-	-	-	-	-	-	-	-	-
親と別居	1	5	2	65	2	3	-	2	-	-	-	17	46	-	348
最も近い親と敷地内別居	-	-	1	3	-	-	-	-	-	-	-	-	1	-	23
最も近い親と近居	1	1	-	41	2	2	-	2	-	-	-	14	30	-	224
いずれの親とも遠居	-	4	1	21	-	1	-	-	-	-	-	3	15	-	101
その他	-	-	-	4	1	-	-	-	-	-	-	1	1	-	31
不詳	-	1	-	23	4	-	-	1	-	-	-	17	20	-	609
妻の従業上の地位	3	7	2	116	14	6	-	3	-	-	-	56	97	-	1,391
常勤	-	-	-	29	1	3	-	1	-	-	-	6	9	-	187
パート	-	3	-	29	1	-	-	-	-	-	-	9	28	-	219
自営・家族従業	3	-	1	15	3	-	-	-	-	-	-	8	8	-	171
専業主婦	-	4	1	36	9	3	-	2	-	-	-	32	43	-	645
その他	-	-	-	5	-	-	-	-	-	-	-	-	2	-	16
不詳	-	-	-	2	-	-	-	-	-	-	-	1	7	-	153

表102 妻が介護時の子どもの世話の優先順位別有配偶女子数（第2位）

	合計	妻が介護時の子どもの世話(第2位)														
		経験がない	あなた	夫	同居している(いた)あなた	同居している(いた)夫	同居している(いた)あなた	同居している(いた)夫	同居している(いた)あなた	同居している(いた)夫	同居している(いた)あなた	同居している(いた)夫	同居している(いた)あなた	同居している(いた)夫	同居している(いた)あなた	同居している(いた)夫
妻の年齢区分	6,159	-	29	476	68	151	372	185	206	77	27	3	38	76	37	
～24歳	38	-	-	1	1	-	2	-	3	-	-	-	-	-	-	
25～29歳	193	-	-	12	-	6	15	15	10	1	-	-	1	-	1	
30～34歳	476	-	2	38	8	8	51	26	13	2	-	-	3	-	1	
35～39歳	675	-	3	64	11	17	48	34	20	3	3	-	2	6	4	
40～44歳	661	-	6	58	7	22	62	35	23	4	2	-	2	3	7	
45～49歳	619	-	4	60	7	18	41	15	21	7	8	-	3	6	8	
50～54歳	672	-	5	63	8	18	55	17	21	14	3	-	7	8	2	
55～59歳	810	-	3	75	13	26	37	20	19	18	4	1	7	13	5	
60～64歳	712	-	2	42	5	20	32	11	32	12	5	1	4	14	3	
65～69歳	574	-	2	27	2	9	18	7	22	10	2	-	4	14	5	
70～74歳	386	-	1	25	3	3	8	2	13	5	-	-	4	7	1	
75歳以上	343	-	1	11	3	4	3	3	9	1	-	1	1	5	-	
居住地域区分	6,159	-	29	476	68	151	372	185	206	77	27	3	38	76	37	
非人口集中地区	2,436	-	18	212	33	88	161	75	75	42	12	1	14	29	11	
人口集中地区	3,723	-	11	264	35	63	211	110	131	35	15	2	24	47	26	
10万人未満	765	-	1	79	10	14	34	18	26	6	-	-	6	13	2	
20万人未満	622	-	1	43	4	13	39	20	23	4	3	-	2	9	6	
50万人未満	1,236	-	3	77	13	15	81	42	46	15	3	1	8	10	8	
100万人未満	387	-	2	28	3	10	17	10	17	5	3	1	4	8	3	
200万人未満	382	-	2	20	3	6	24	13	8	1	2	-	2	4	3	
200万人以上	331	-	2	17	2	5	16	7	11	4	4	-	2	3	4	
末子年齢による区分	6,159	-	29	476	68	151	372	185	206	77	27	3	38	76	37	
子どもあり	5,867	-	28	460	67	142	351	178	198	72	24	3	38	71	36	
子ども非同居	1,930	-	6	124	16	35	68	33	64	29	4	2	13	39	7	
子ども同居	3,937	-	22	336	51	107	283	145	134	43	20	1	25	32	29	
18歳以上の子ども同居	1,514	-	10	128	19	40	82	29	53	29	12	1	15	18	9	
18歳未満の子どもをもつ	639	-	2	51	4	25	51	20	26	5	2	-	2	3	9	
12歳未満の子どもをもつ	734	-	8	73	14	19	64	33	19	5	4	-	4	5	6	
6歳未満の子どもをもつ	440	-	1	43	6	14	29	32	13	2	-	-	1	6	3	
3歳未満の子どもをもつ	389	-	1	26	4	4	38	20	12	1	-	-	1	-	2	
1歳未満の子どもをもつ	221	-	-	15	4	5	19	11	11	1	2	-	2	-	-	
子どもなし	-	-	-	-	-	-	-	-	-	-	-	-	-	-	-	
不詳	292	-	1	16	1	9	21	7	8	5	3	-	-	5	1	
親との同居	5,122	-	27	420	61	137	331	169	147	66	21	2	30	55	31	
親と同居	906	-	9	127	28	67	55	13	27	21	3	1	10	11	4	
夫の親と同居	661	-	5	93	5	66	45	6	13	18	2	-	5	8	3	
妻の親と同居	243	-	4	34	23	1	10	6	14	3	1	1	5	3	1	
両方の親と同居	2	-	-	-	-	-	-	1	-	-	-	-	-	-	-	
親と別居	2,695	-	12	212	17	47	227	138	87	27	16	-	13	31	22	
最も近い親と敷地内別居	157	-	-	18	-	10	9	11	5	3	2	-	-	-	1	
最も近い親と近居	1,749	-	7	150	12	29	162	106	61	20	9	-	6	18	7	
いずれの親とも遠居	789	-	5	44	5	8	56	21	21	4	5	-	7	13	14	
その他	151	-	-	16	7	7	4	1	4	6	-	-	2	-	-	
不詳	1,370	-	6	65	9	16	45	17	29	12	2	1	5	13	5	
妻の従業上の地位	6,159	-	29	476	68	151	372	185	206	77	27	3	38	76	37	
常勤	983	-	3	88	17	31	82	46	27	13	3	1	7	12	5	
パート	1,311	-	9	116	16	33	83	46	45	18	10	-	9	15	15	
自営・家族従業	758	-	4	67	9	27	39	16	30	17	5	1	7	8	1	
専業主婦	2,627	-	8	167	20	49	150	70	93	23	7	1	13	35	14	
その他	147	-	1	19	4	7	11	5	3	2	1	-	1	1	2	
不詳	333	-	4	19	2	4	7	2	8	4	1	-	1	5	-	

表102 妻が介護時の子どもの世話の優先順位別有配偶女子数 (第2位) (つづき)

	妻が介護時の子どもの世話(第2位)													不詳	
	職場の同僚・友人	職場以外の友人	地域のボランティア	保育所(保育士)	家政婦・ベビーシッター(有料)	有料の一時預かり施設	病院(医師)	保健所(保健師)	市町村役場	書物・雑誌・ラジオ・テレビなど	インターネット(HP・掲示板)	その他	頼る人がいない・いなかった		該当なし
妻の年齢区分	7	17	1	56	16	9	3	1	-	-	-	26	-	2,887	1,391
～24歳	-	-	-	-	-	1	-	-	-	-	-	-	-	18	12
25～29歳	-	-	-	6	-	-	-	-	-	-	-	1	-	96	29
30～34歳	-	-	-	4	1	4	-	-	-	-	-	1	-	249	65
35～39歳	-	3	-	7	1	3	-	1	-	-	-	1	-	330	114
40～44歳	1	4	1	9	1	1	-	-	-	-	-	3	-	313	97
45～49歳	2	3	-	5	2	-	1	-	-	-	-	4	-	320	84
50～54歳	-	2	-	4	2	-	-	-	-	-	-	4	-	334	105
55～59歳	2	2	-	7	3	-	-	-	-	-	-	2	-	408	145
60～64歳	-	1	-	7	-	-	1	-	-	-	-	6	-	335	179
65～69歳	-	2	-	3	5	-	1	-	-	-	-	1	-	237	203
70～74歳	1	-	-	2	-	-	-	-	-	-	-	-	-	148	163
75歳以上	1	-	-	2	1	-	-	-	-	-	-	3	-	99	195
居住地域区分	7	17	1	56	16	9	3	1	-	-	-	26	-	2,887	1,391
非人口集中地区	4	6	-	20	3	2	1	-	-	-	-	9	-	1,071	549
人口集中地区	3	11	1	36	13	7	2	1	-	-	-	17	-	1,816	842
10万人未満	-	1	-	13	1	-	-	-	-	-	-	3	-	334	204
20万人未満	-	1	-	7	1	1	-	-	-	-	-	2	-	297	146
50万人未満	1	7	-	9	4	3	1	-	-	-	-	5	-	614	270
100万人未満	2	1	-	3	2	-	1	1	-	-	-	3	-	193	70
200万人未満	-	-	1	-	3	3	-	-	-	-	-	1	-	203	83
200万人以上	-	1	-	4	2	-	-	-	-	-	-	3	-	175	69
末子年齢による区分	7	17	1	56	16	9	3	1	-	-	-	26	-	2,887	1,391
子どもあり	7	17	1	51	15	8	3	1	-	-	-	22	-	2,784	1,290
子どもと非同居	3	5	-	13	6	-	3	-	-	-	-	8	-	834	618
子どもと同居	4	12	1	38	9	8	-	1	-	-	-	14	-	1,950	672
18歳以上の子どもと同居	3	2	-	12	4	-	-	-	-	-	-	7	-	727	314
18歳未満の子どもをもつ	-	4	-	3	2	-	-	-	-	-	-	2	-	332	96
12歳未満の子どもをもつ	-	4	-	9	-	1	-	-	-	-	-	3	-	364	99
6歳未満の子どもをもつ	-	-	1	6	-	1	-	1	-	-	-	1	-	215	65
3歳未満の子どもをもつ	1	2	-	6	1	2	-	-	-	-	-	1	-	200	67
1歳未満の子どもをもつ	-	-	-	2	2	4	-	-	-	-	-	-	-	112	31
子どもなし	-	-	-	-	-	-	-	-	-	-	-	-	-	-	-
不詳	-	-	-	5	1	1	-	-	-	-	-	4	-	103	101
親との同別居	7	15	1	48	11	9	3	1	-	-	-	19	-	2,418	1,093
親と同居	-	2	-	10	1	-	1	1	-	-	-	4	-	406	105
夫の親と同居	-	1	-	6	1	-	1	1	-	-	-	3	-	297	82
妻の親と同居	-	1	-	4	-	-	-	-	-	-	-	1	-	108	23
両方の親と同居	-	-	-	-	-	-	-	-	-	-	-	-	-	1	-
親と別居	4	12	1	24	6	7	-	-	-	-	-	-	-	1,433	348
最も近い親と敷地内別居	1	1	-	1	-	1	-	-	-	-	-	11	-	71	23
最も近い親と近居	1	6	1	17	4	5	-	-	-	-	-	8	-	896	224
いずれの親とも遠居	2	5	-	6	2	1	-	-	-	-	-	3	-	466	101
その他	-	1	-	5	2	-	-	-	-	-	-	-	-	65	31
不詳	3	-	-	9	2	2	2	-	-	-	-	4	-	514	609
妻の従業上の地位	7	17	1	56	16	9	3	1	-	-	-	26	-	2,887	1,391
常勤	-	2	-	9	5	-	2	-	-	-	-	1	-	442	187
パート	1	4	-	11	1	-	-	1	-	-	-	6	-	653	219
自営・家族従業	4	3	-	14	2	1	-	-	-	-	-	4	-	328	171
専業主婦	2	6	1	19	7	8	1	-	-	-	-	12	-	1,276	645
その他	-	1	-	2	1	-	-	-	-	-	-	2	-	68	16
不詳	-	1	-	1	-	-	-	-	-	-	-	1	-	120	153

表103 妻が働きに出ている時の子どもの世話の優先順位別有配偶女子数（第1位）

	妻が働きに出ている時の子どもの世話(第1位)														
	合計	経験がない	あなた	夫	同居している （いた）あな たの親	同居している （いた）夫の 親	同居している （いた）あな たの親	同居している （いた）夫の 親	同居している （いた）あな たの親	同居している （いた）夫の 親	同居している （いた）あな たの親	同居している （いた）夫の 親	同居している （いた）あな たの親	同居している （いた）夫の 親	同居している （いた）あな たの親
妻の年齢区分	6,159	982	133	698	286	621	479	143	40	8	15	-	8	42	7
～24歳	38	8	-	3	2	1	3	1	-	-	-	-	-	-	-
25～29歳	193	44	-	9	7	6	14	9	-	-	-	-	-	-	-
30～34歳	476	104	5	56	18	15	42	12	4	-	-	-	1	-	-
35～39歳	675	108	7	87	24	46	74	25	4	1	3	-	-	2	-
40～44歳	661	99	13	101	33	48	69	23	5	1	2	-	1	4	-
45～49歳	619	78	21	92	41	89	58	15	2	-	2	-	2	2	2
50～54歳	672	111	15	85	40	86	60	13	3	-	3	-	-	5	3
55～59歳	810	143	23	105	39	116	40	22	6	3	2	-	3	4	1
60～64歳	712	119	20	58	29	87	56	10	4	1	2	-	1	7	1
65～69歳	574	84	14	60	22	65	28	4	4	-	-	-	-	7	-
70～74歳	386	52	9	30	17	34	16	8	3	-	1	-	-	8	-
75歳以上	343	32	6	12	14	28	19	1	3	2	-	-	-	3	-
居住地区分	6,159	982	133	698	286	621	479	143	40	8	15	-	8	42	7
非人口集中地区	2,436	280	58	269	145	396	171	70	19	2	7	-	5	13	3
人口集中地区	3,723	702	75	429	141	225	308	73	21	6	8	-	3	29	4
10万人未満	765	127	25	68	37	58	69	16	6	3	2	-	2	7	-
20万人未満	622	117	10	67	23	51	50	14	1	-	1	-	-	6	-
50万人未満	1,236	225	19	159	38	65	102	27	7	2	4	-	1	7	2
100万人未満	387	75	5	49	22	24	31	7	1	1	1	-	-	4	1
200万人未満	382	86	9	57	8	10	21	3	3	-	-	-	-	3	1
200万人以上	331	72	7	29	13	17	35	6	3	-	-	-	-	2	-
末子年齢による区分	6,159	982	133	698	286	621	479	143	40	8	15	-	8	42	7
子どもあり	5,867	951	130	659	272	599	463	137	39	8	14	-	8	41	7
子どもと非同居	1,930	260	45	167	90	245	137	28	15	4	3	-	3	24	1
子どもと同居	3,937	691	85	492	182	354	326	109	24	4	11	-	5	17	6
18歳以上の子どもと同居	1,514	274	43	175	78	178	86	34	9	2	2	-	4	11	4
18歳未満の子どもをもつ	639	75	20	112	34	81	58	17	3	1	3	-	-	2	2
12歳未満の子どもをもつ	734	104	12	105	37	58	91	24	9	1	4	-	-	2	-
6歳未満の子どもをもつ	440	92	6	49	17	21	34	16	2	-	1	-	-	1	-
3歳未満の子どもをもつ	389	90	4	32	9	9	39	14	1	-	-	-	1	1	-
1歳未満の子どもをもつ	221	56	-	19	7	7	18	4	-	-	1	-	-	-	-
子どもなし	-	-	-	-	-	-	-	-	-	-	-	-	-	-	-
不詳	292	31	3	39	14	22	16	6	1	-	1	-	-	1	-
親との同居	5,122	803	107	604	246	508	418	130	27	7	12	-	8	29	6
親と同居	906	113	20	79	119	259	54	18	3	2	1	-	2	-	1
夫の親と同居	661	77	14	64	13	256	37	17	3	2	-	-	1	-	1
妻の親と同居	243	36	5	14	106	3	17	1	-	-	1	-	1	-	-
両方の親と同居	2	-	1	1	-	-	-	-	-	-	-	-	-	-	-
親と別居	2,695	565	57	390	53	125	273	92	14	3	9	-	3	12	3
最も近い親と敷地内別居	157	19	6	20	10	16	17	17	2	-	1	-	-	-	-
最も近い親と近居	1,749	318	36	253	32	96	218	62	8	3	3	-	2	4	1
いずれの親とも遠居	789	228	15	117	11	13	38	13	4	-	5	-	1	8	2
その他	151	7	4	10	26	37	10	2	1	-	1	-	1	2	-
不詳	1,370	118	26	125	48	87	81	18	9	2	1	-	2	15	2
妻の従業上の地位	6,159	982	133	698	286	621	479	143	40	8	15	-	8	42	7
常勤	983	56	14	108	68	187	81	34	5	1	3	-	3	4	-
パート	1,311	131	33	210	81	126	129	45	12	-	5	-	3	8	7
自営・家族従業	758	74	34	99	41	99	59	20	4	3	1	-	2	2	-
専業主婦	2,627	672	37	238	82	164	174	37	16	3	6	-	-	23	-
その他	147	14	4	17	7	19	16	5	1	-	-	-	-	1	-
不詳	333	35	11	26	7	26	20	2	2	1	-	-	-	4	-

表103 妻が働きに出ている時の子どもの世話の優先順位別有配偶女子数 (第1位) (つづき)

	妻が働きに出ている時の子どもの世話(第1位)														
	職場の同僚・友人	職場以外の友人	地域のボランティア	保育所(保育士)	家政婦・ベビーシッター(有料)	有料の一時預かり施設	病院(医師)	保健所(保健師)	市町村役場	書物・雑誌・ラジオ・テレビなど	インターネット(HP・掲示板・メール・リングリスト等)	その他	頼る人がいない・いなかった	該当なし	不詳
妻の年齢区分	4	5	1	904	27	34	-	12	2	3	-	106	108	-	1,491
～24歳	-	-	-	7	-	-	-	-	-	-	-	1	-	-	12
25～29歳	-	-	-	58	-	1	-	1	-	-	-	3	1	-	38
30～34歳	1	1	-	128	-	6	-	3	-	-	-	6	5	-	69
35～39歳	-	1	-	153	1	8	-	2	-	1	-	9	8	-	111
40～44歳	-	1	-	129	2	6	-	2	1	-	-	12	13	-	96
45～49歳	1	-	-	88	3	3	-	2	-	-	-	10	17	-	91
50～54歳	-	-	-	95	3	2	-	2	-	-	-	7	14	-	125
55～59歳	-	1	1	102	3	2	-	-	-	-	-	22	13	-	158
60～64歳	-	-	-	67	4	4	-	-	-	1	-	16	21	-	204
65～69歳	-	1	-	44	1	1	-	-	-	-	-	12	11	-	216
70～74歳	1	-	-	21	6	-	-	-	1	-	-	4	4	-	171
75歳以上	1	-	-	12	4	1	-	-	-	-	-	4	1	-	200
居住地域区分	4	5	1	904	27	34	-	12	2	3	-	106	108	-	1,491
非人口集中地区	1	2	-	372	6	10	-	7	1	1	-	30	26	-	542
人口集中地区	3	3	1	532	21	24	-	5	1	2	-	76	82	-	949
10万人未満	1	-	1	103	7	2	-	1	-	-	-	10	11	-	209
20万人未満	1	1	-	87	3	3	-	-	-	-	-	9	16	-	162
50万人未満	1	1	-	206	5	10	-	1	-	1	-	28	28	-	297
100万人未満	-	-	-	55	3	2	-	1	-	-	-	15	7	-	82
200万人未満	-	1	-	46	1	3	-	-	1	-	-	6	13	-	110
200万人以上	-	-	-	35	2	4	-	2	-	-	-	8	7	-	89
末子年齢による区分	4	5	1	904	27	34	-	12	2	3	-	106	108	-	1,491
子どもあり	4	5	-	862	27	30	-	11	2	3	-	98	102	-	1,395
子ども非同居	2	2	-	175	13	5	-	1	1	1	-	27	28	-	653
子ども同居	2	3	-	687	14	25	-	10	1	2	-	71	74	-	742
18歳以上の子ども同居	1	-	-	170	9	3	-	1	-	1	-	33	39	-	357
18歳未満の子どもをもつ	-	-	-	101	4	2	-	3	-	-	-	9	16	-	96
12歳未満の子どもをもつ	-	3	-	133	-	10	-	2	-	-	-	19	11	-	107
6歳未満の子どもをもつ	-	-	-	119	1	4	-	1	1	1	-	2	1	-	73
3歳未満の子どもをもつ	-	-	-	97	-	5	-	2	-	-	-	6	6	-	73
1歳未満の子どもをもつ	1	-	-	67	-	1	-	1	-	-	-	2	1	-	36
子どもなし	-	-	-	-	-	-	-	-	-	-	-	-	-	-	-
不詳	-	-	1	42	-	4	-	1	-	-	-	8	6	-	96
親との同居	2	4	1	818	20	30	-	12	2	3	-	87	85	-	1,153
親と同居	1	-	-	103	2	2	-	2	-	-	-	14	7	-	104
夫の親と同居	-	-	-	81	2	2	-	2	-	-	-	8	5	-	76
妻の親と同居	1	-	-	22	-	-	-	-	-	-	-	6	2	-	28
両方の親と同居	-	-	-	-	-	-	-	-	-	-	-	-	-	-	-
親と別居	1	3	-	538	7	24	-	9	-	3	-	46	60	-	405
最も近い親と敷地内別居	-	-	-	26	-	1	-	-	-	-	-	1	2	-	19
最も近い親と近居	1	1	-	379	4	13	-	9	-	-	-	28	28	-	250
いずれの親とも遠居	-	2	-	133	3	10	-	-	-	3	-	17	30	-	136
その他	-	-	-	21	1	-	-	1	-	-	-	2	1	-	24
不詳	-	1	1	156	10	4	-	-	2	-	-	25	17	-	620
妻の従業上の地位	4	5	1	904	27	34	-	12	2	3	-	106	108	-	1,491
常勤	-	-	1	259	7	2	-	4	1	-	-	14	12	-	119
パート	2	2	-	248	1	6	-	5	-	2	-	20	33	-	202
自営・家族従業	1	-	-	118	7	4	-	-	-	-	-	12	10	-	168
専業主婦	1	3	-	219	12	20	-	2	1	1	-	52	44	-	820
その他	-	-	-	37	-	-	-	-	-	-	-	3	2	-	21
不詳	-	-	-	23	-	2	-	1	-	-	-	5	7	-	161

表104 妻が働きに出ている時の子どもの世話の優先順位別有配偶女子数（第2位）

	合計	妻が働きに出ている時の子どもの世話(第2位)													
		経験がない	あなた	夫	同居している たの親	同居している 親	同居している たの親	同居している 親	同居している 親	同居している 親	同居している 親	同居している 親	同居している 親	同居している 親	同居している 親
妻の年齢区分	6,159	-	23	438	58	150	382	188	100	36	28	1	36	65	19
～24歳	38	-	-	1	1	1	3	-	-	-	-	-	1	-	-
25～29歳	193	-	-	14	4	2	18	9	3	-	-	-	-	-	-
30～34歳	476	-	2	37	5	14	53	32	4	1	-	-	-	1	2
35～39歳	675	-	2	55	5	21	66	42	13	2	3	-	1	3	3
40～44歳	661	-	3	67	9	28	61	26	13	3	3	-	6	3	2
45～49歳	619	-	2	53	8	22	51	16	9	5	6	-	3	7	1
50～54歳	672	-	4	57	6	14	36	26	4	2	1	-	6	7	2
55～59歳	810	-	1	56	11	20	51	19	13	7	5	1	5	12	4
60～64歳	712	-	4	45	3	12	26	8	15	7	4	-	6	12	2
65～69歳	574	-	4	31	1	6	12	5	14	3	5	-	2	11	1
70～74歳	386	-	1	15	2	6	2	4	7	6	-	-	4	6	2
75歳以上	343	-	-	7	3	4	3	1	5	-	1	-	2	3	-
居住地区分	6,159	-	23	438	58	150	382	188	100	36	28	1	36	65	19
非人口集中地区	2,436	-	13	190	24	90	180	82	40	25	9	-	22	29	2
人口集中地区	3,723	-	10	248	34	60	202	106	60	11	19	1	14	36	17
10万人未満	765	-	1	65	8	18	47	19	13	2	2	-	3	9	4
20万人未満	622	-	2	40	4	8	38	22	9	1	3	-	2	4	6
50万人未満	1,236	-	5	78	16	15	70	32	23	3	6	1	5	10	3
100万人未満	387	-	1	32	2	13	16	12	2	3	2	-	2	5	2
200万人未満	382	-	1	19	2	2	13	13	5	2	5	-	-	3	2
200万人以上	331	-	-	14	2	4	18	8	8	-	1	-	2	5	-
末子年齢による区分	6,159	-	23	438	58	150	382	188	100	36	28	1	36	65	19
子どもあり	5,867	-	22	424	55	140	360	182	98	35	26	1	36	64	18
子どもと非同居	1,930	-	6	119	13	26	63	39	41	16	13	-	13	35	4
子どもと同居	3,937	-	16	305	42	114	297	143	57	19	13	1	23	29	14
18歳以上の子どもと同居	1,514	-	7	103	14	38	75	29	19	13	1	1	14	17	5
18歳未満の子どもをもつ	639	-	3	52	5	26	55	19	13	3	4	-	4	2	1
12歳未満の子どもをもつ	734	-	4	65	9	26	69	42	13	2	6	-	3	9	7
6歳未満の子どもをもつ	440	-	1	38	6	13	36	25	6	-	1	-	-	1	1
3歳未満の子どもをもつ	389	-	1	26	5	4	47	22	4	-	-	-	2	-	-
1歳未満の子どもをもつ	221	-	-	21	3	7	15	6	2	1	1	-	-	-	-
子どもなし	-	-	-	-	-	-	-	-	-	-	-	-	-	-	-
不詳	292	-	1	14	3	10	22	6	2	1	2	-	-	1	1
親との同別居	5,122	-	21	386	50	136	349	173	75	27	24	-	30	47	17
親と同居	906	-	7	95	19	64	58	13	12	9	3	-	9	8	6
夫の親と同居	661	-	5	71	2	62	54	7	3	9	1	-	4	4	4
妻の親と同居	243	-	2	24	17	1	4	6	9	-	2	-	5	4	2
両方の親と同居	2	-	-	-	-	-	-	-	-	-	-	-	-	-	-
親と別居	2,695	-	7	212	15	51	243	140	44	12	13	-	9	22	10
最も近い親と敷地内別居	157	-	-	15	2	12	13	11	2	-	-	-	1	-	-
最も近い親と近居	1,749	-	6	141	10	28	194	114	38	8	4	-	5	8	1
いずれの親とも遠居	789	-	1	56	3	11	36	15	4	4	9	-	3	14	9
その他	151	-	-	14	8	6	6	1	2	2	1	-	4	1	-
不詳	1,370	-	7	65	8	15	42	19	17	4	7	-	8	16	1
妻の従業上の地位	6,159	-	23	438	58	150	382	188	100	36	28	1	36	65	19
常勤	983	-	3	101	13	36	109	49	20	6	3	-	6	13	1
パート	1,311	-	4	123	14	41	101	56	20	8	12	-	9	17	10
自営・家族従業	758	-	7	66	7	30	41	21	17	7	4	-	3	10	1
専業主婦	2,627	-	5	118	19	34	112	48	34	13	7	1	15	22	6
その他	147	-	1	20	2	4	14	10	3	1	1	-	1	1	1
不詳	333	-	3	10	3	5	5	4	6	1	1	-	2	2	-

表104 妻が働きに出ている時の子どもの世話の優先順位別有配偶女子数（第2位）（つづき）

	妻が働きに出ている時の子どもの世話(第2位)														不詳	
	職場の同僚・友人	職場以外の友人	地域のボランティア	保育所(保育士)	家政婦・ベビーシッター(有料)	有料の一時預かり施設	病院(医師)	保健所(保健師)	市町村役場	書物・雑誌・ラジオ・テレビなど	インターネット(HP・掲示板)	その他	頼る人がいない・いなかった	該当なし		
妻の年齢区分	2	10	3	177	18	31	1	1	-	-	1	-	30	-	2,870	1,491
～24歳	-	-	-	-	-	3	-	-	-	-	-	-	-	-	16	12
25～29歳	-	-	-	5	-	1	-	-	-	-	-	-	-	-	99	38
30～34歳	-	1	-	14	2	3	-	-	-	-	-	-	-	-	234	69
35～39歳	-	1	2	20	2	5	-	-	-	-	-	2	-	-	316	111
40～44歳	-	3	1	15	1	7	-	-	-	-	-	1	-	-	313	96
45～49歳	-	-	-	24	2	6	-	-	-	-	-	9	-	-	304	91
50～54歳	1	1	-	31	2	1	-	-	-	-	-	5	-	-	341	125
55～59歳	-	-	-	29	4	3	1	-	-	-	-	2	-	-	407	158
60～64歳	-	1	-	17	3	-	-	-	-	1	-	4	-	-	339	204
65～69歳	-	1	-	8	2	-	-	-	-	-	-	3	-	-	248	216
70～74歳	1	2	-	10	-	-	-	-	-	-	-	1	-	-	146	171
75歳以上	-	-	-	4	-	2	-	-	-	-	-	1	-	-	107	200
居住地域区分	2	10	3	177	18	31	1	1	-	-	1	-	30	-	2,870	1,491
非人口集中地区	-	2	1	102	9	7	-	1	-	-	-	-	16	-	1,050	542
人口集中地区	2	8	2	75	9	24	1	-	-	-	1	-	14	-	1,820	949
10万人未満	-	2	-	18	1	2	-	-	-	-	-	-	-	-	342	209
20万人未満	1	-	-	14	2	3	-	-	-	-	-	4	-	-	297	162
50万人未満	-	3	-	25	2	9	1	-	-	-	1	4	-	-	627	297
100万人未満	1	2	-	8	1	2	-	-	-	-	-	3	-	-	196	82
200万人未満	-	1	2	5	2	6	-	-	-	-	-	2	-	-	187	110
200万人以上	-	-	-	5	1	2	-	-	-	-	-	1	-	-	171	89
末子年齢による区分	2	10	3	177	18	31	1	1	-	-	1	-	30	-	2,870	1,491
子どもあり	2	9	3	167	17	30	1	-	-	-	1	-	29	-	2,752	1,395
子ども非同居	1	3	-	47	8	3	-	-	-	-	-	-	12	-	815	653
子ども同居	1	6	3	120	9	27	1	-	-	-	1	-	17	-	1,937	742
18歳以上の子ども同居	-	2	-	46	2	4	1	-	-	-	1	-	10	-	755	357
18歳未満の子どもをもつ	-	1	-	23	2	5	-	-	-	-	-	-	2	-	323	96
12歳未満の子どもをもつ	1	1	2	20	2	4	-	-	-	-	-	3	-	-	339	107
6歳未満の子どもをもつ	-	-	1	14	1	2	-	-	-	-	-	1	-	-	220	73
3歳未満の子どもをもつ	-	2	-	8	-	4	-	-	-	-	-	-	1	-	190	73
1歳未満の子どもをもつ	-	-	-	9	2	8	-	-	-	-	-	-	-	-	110	36
子どもなし	-	-	-	-	-	-	-	-	-	-	-	-	-	-	-	-
不詳	-	1	-	10	1	1	-	1	-	-	-	1	-	-	118	96
親との同居	2	7	3	151	17	28	1	-	-	-	-	-	25	-	2,400	1,153
親と同居	-	2	-	47	1	-	1	-	-	-	-	-	6	-	442	104
夫の親と同居	-	1	-	40	1	-	-	-	-	-	-	-	3	-	314	76
妻の親と同居	-	1	-	7	-	-	1	-	-	-	-	-	3	-	127	28
両方の親と同居	-	-	-	-	-	-	-	-	-	-	-	-	-	-	1	-
親と別居	1	3	3	78	12	21	-	-	-	-	-	-	-	-	1	-
最も近い親と敷地内別居	-	-	1	6	1	1	-	-	-	-	-	-	12	-	1,382	405
最も近い親と近居	-	2	1	60	7	10	-	-	-	-	-	-	-	-	73	19
いずれの親とも遠居	1	1	1	12	4	10	-	-	-	-	-	-	11	-	851	250
その他	-	1	-	9	2	-	-	-	-	-	-	-	1	-	458	136
不詳	1	1	-	17	2	7	-	-	-	-	-	-	6	-	69	24
妻の従業上の地位	2	10	3	177	18	31	1	1	-	-	1	-	30	-	2,870	1,491
常勤	-	1	1	42	4	5	1	-	-	-	-	-	9	-	441	119
パート	-	-	-	38	-	9	-	-	-	-	-	-	8	-	639	202
自営・家族従業	1	1	2	37	8	3	-	-	-	-	-	-	2	-	321	168
専業主婦	1	7	-	46	6	14	-	1	-	-	1	-	10	-	1,288	820
その他	-	-	-	5	-	-	-	-	-	-	-	-	-	-	62	21
不詳	-	1	-	9	-	-	-	-	-	-	-	-	1	-	119	161

表105 経済的に困ったときに頼りにした優先順位別有配偶女子数（第1位）

	合計	経済的に困ったときに頼りにした相手(第1位)													
		経験がない	あなた	夫	同居している(いた)あなた	同居している(いた)夫	同居している(いた)あなた	同居している(いた)夫	同居している(いた)あなた	同居している(いた)夫	同居している(いた)あなた	同居している(いた)夫	同居している(いた)あなた	同居している(いた)夫	同居している(いた)あなた
妻の年齢区分	6,159	869	47	1,195	256	248	1,632	331	151	26	11	12	28	2	-
～24歳	38	4	-	2	6	5	11	4	-	-	-	-	-	-	-
25～29歳	193	30	2	18	11	7	65	28	5	-	-	-	3	-	-
30～34歳	476	78	4	68	24	24	151	62	5	-	-	-	4	-	-
35～39歳	675	113	2	99	30	27	213	67	5	1	-	-	4	-	-
40～44歳	661	111	7	109	40	31	203	43	13	-	2	-	1	-	-
45～49歳	619	96	2	124	32	30	196	31	6	1	1	-	-	1	-
50～54歳	672	110	7	148	24	37	189	31	13	2	2	1	2	1	-
55～59歳	810	127	6	196	31	26	229	26	27	2	2	2	1	-	-
60～64歳	712	98	5	151	17	22	183	13	36	7	3	-	4	-	-
65～69歳	574	54	6	136	20	26	99	13	25	3	1	5	4	-	-
70～74歳	386	35	5	75	12	8	63	5	9	8	-	1	5	-	-
75歳以上	343	13	1	69	9	5	30	8	7	2	-	3	4	-	-
居住地域区分	6,159	869	47	1,195	256	248	1,632	331	151	26	11	12	28	2	-
非人口集中地区	2,436	304	16	524	124	135	614	115	59	6	9	4	7	-	-
人口集中地区	3,723	565	31	671	132	113	1,018	216	92	20	2	8	21	2	-
10万人未満	765	101	7	137	35	24	207	37	19	3	1	2	6	-	-
20万人未満	622	92	6	121	16	20	170	30	15	1	-	1	2	1	-
50万人未満	1,236	185	10	203	43	38	358	77	33	12	1	4	7	-	-
100万人未満	387	60	3	73	20	14	108	21	9	1	-	-	3	1	-
200万人未満	382	62	3	77	8	6	90	33	9	2	-	1	2	-	-
200万人以上	331	65	2	60	10	11	85	18	7	1	-	-	1	-	-
末子年齢による区分	6,159	869	47	1,195	256	248	1,632	331	151	26	11	12	28	2	-
子どもあり	5,867	848	44	1,142	246	235	1,556	316	148	25	9	12	24	2	-
子どもと非同居	1,930	221	15	420	62	56	422	46	66	14	1	9	12	2	-
子どもと同居	3,937	627	29	722	184	179	1,134	270	82	11	8	3	12	-	-
18歳以上の子どもと同居	1,514	210	13	347	62	63	386	53	49	9	5	3	4	-	-
18歳未満の子どもをもつ	639	105	7	120	29	40	189	25	10	1	2	-	1	-	-
12歳未満の子どもをもつ	734	131	1	117	40	28	229	63	12	1	1	-	1	-	-
6歳未満の子どもをもつ	440	71	3	63	22	21	138	50	7	-	-	-	4	-	-
3歳未満の子どもをもつ	389	69	4	48	18	16	116	53	1	-	-	-	2	-	-
1歳未満の子どもをもつ	221	41	1	27	13	11	76	26	3	-	-	-	-	-	-
子どもなし	-	-	-	-	-	-	-	-	-	-	-	-	-	-	-
不詳	292	21	3	53	10	13	76	15	3	1	2	-	4	-	-
親との同居別居	5,122	739	34	947	228	219	1,424	312	98	18	10	3	21	2	-
親と同居	906	153	6	214	91	111	190	15	20	2	3	-	3	1	-
夫の親と同居	661	116	5	168	7	108	154	7	14	1	2	-	3	1	-
妻の親と同居	243	37	1	45	84	2	36	8	6	1	1	-	-	-	-
両方の親と同居	2	-	-	1	-	1	-	-	-	-	-	-	-	-	-
親と別居	2,695	485	14	462	60	51	955	249	44	4	4	3	8	-	-
最も近い親と敷地内別居	157	21	2	26	9	8	47	19	2	-	-	-	1	-	-
最も近い親と同居	1,749	298	10	291	41	31	663	163	22	2	3	1	6	-	-
いずれの親とも遠居	789	166	2	145	10	12	245	67	20	2	1	2	1	-	-
その他	151	13	2	31	24	17	25	3	6	-	2	-	2	-	-
不詳	1,370	88	12	240	53	40	254	45	28	12	1	-	8	1	-
妻の従業上の地位	6,159	869	47	1,195	256	248	1,632	331	151	26	11	12	28	2	-
常勤	983	144	7	215	55	49	280	32	25	3	2	-	1	1	-
パート	1,311	170	7	235	69	54	408	92	40	10	3	1	4	-	-
自営・家族従業	758	75	12	176	31	51	181	41	17	2	3	2	5	-	-
専業主婦	2,627	435	11	494	83	74	665	146	57	10	3	8	15	1	-
その他	147	21	4	24	6	8	43	13	3	-	-	1	1	-	-
不詳	333	24	6	51	12	12	55	7	9	1	-	-	2	-	-

表105 経済的に困ったときに頼りにした優先順位別有配偶女子数 (第1位) (つづき)

	経済的に困ったときに頼りにした相手(第1位)													不詳	
	職場の同僚・友人	職場以外の友人	地域のボランティア	保育所(保育士)	家政婦・ベビーシッター(有料)	有料の一時預かり施設	病院(医師)	保健所(保健師)	市町村役場	書物・雑誌・ラジオ・テレビなど	インターネット(HP・掲示板・メール・リスト等)	その他	頼る人がいない・いなかった		該当なし
妻の年齢区分	2	9	-	1	-	-	-	1	1	-	-	61	187	-	1,089
～24歳	-	-	-	-	-	-	-	-	-	-	-	-	-	-	6
25～29歳	-	-	-	-	-	-	-	-	1	-	-	2	8	-	16
30～34歳	-	-	-	-	-	-	-	-	-	-	-	4	11	-	42
35～39歳	-	-	-	-	-	-	-	-	-	-	-	8	26	-	80
40～44歳	-	1	-	-	-	-	-	-	-	-	-	9	28	-	63
45～49歳	-	2	-	-	-	-	-	-	-	-	-	8	22	-	67
50～54歳	-	1	-	-	-	-	-	-	-	-	-	1	21	-	82
55～59歳	2	3	-	-	-	-	-	-	-	-	-	10	23	-	97
60～64歳	-	-	-	1	-	-	-	1	-	-	-	7	22	-	142
65～69歳	-	1	-	-	-	-	-	-	-	-	-	5	9	-	167
70～74歳	-	1	-	-	-	-	-	-	-	-	-	3	9	-	147
75歳以上	-	-	-	-	-	-	-	-	-	-	-	4	8	-	180
居住地区分	2	9	-	1	-	-	-	1	1	-	-	61	187	-	1,089
非人口集中地区	1	3	-	-	-	-	-	1	-	-	-	22	56	-	436
人口集中地区	1	6	-	1	-	-	-	-	1	-	-	39	131	-	653
10万人未満	-	1	-	1	-	-	-	-	-	-	-	11	19	-	154
20万人未満	-	1	-	-	-	-	-	-	1	-	-	5	24	-	116
50万人未満	1	2	-	-	-	-	-	-	-	-	-	12	54	-	196
100万人未満	-	1	-	-	-	-	-	-	-	-	-	4	8	-	61
200万人未満	-	-	-	-	-	-	-	-	-	-	-	6	17	-	66
200万人以上	-	1	-	-	-	-	-	-	-	-	-	1	9	-	60
末子年齢による区分	2	9	-	1	-	-	-	1	1	-	-	61	187	-	1,089
子どもあり	2	9	-	1	-	-	-	1	1	-	-	58	180	-	1,008
子ども非同居	1	3	-	-	-	-	-	-	-	-	-	17	51	-	512
子ども同居	1	6	-	1	-	-	-	1	1	-	-	41	129	-	496
18歳以上の子ども同居	1	3	-	1	-	-	-	1	-	-	-	17	41	-	246
18歳未満の子どもをもつ	-	1	-	-	-	-	-	-	-	-	-	7	29	-	73
12歳未満の子どもをもつ	-	2	-	-	-	-	-	-	-	-	-	10	28	-	70
6歳未満の子どもをもつ	-	-	-	-	-	-	-	-	1	-	-	1	14	-	45
3歳未満の子どもをもつ	-	-	-	-	-	-	-	-	-	-	-	4	13	-	45
1歳未満の子どもをもつ	-	-	-	-	-	-	-	-	-	-	-	2	4	-	17
子どもなし	-	-	-	-	-	-	-	-	-	-	-	-	-	-	-
不詳	-	-	-	-	-	-	-	-	-	-	-	3	7	-	81
親との同居	2	7	-	1	-	-	-	1	1	-	-	46	163	-	846
親と同居	-	2	-	-	-	-	-	-	-	-	-	11	20	-	64
夫の親と同居	-	1	-	-	-	-	-	-	-	-	-	9	13	-	52
妻の親と同居	-	1	-	-	-	-	-	-	-	-	-	2	7	-	12
両方の親と同居	-	-	-	-	-	-	-	-	-	-	-	-	-	-	-
親と別居	-	2	-	1	-	-	-	-	1	-	-	26	99	-	227
最も近い親と敷地内別居	-	-	-	-	-	-	-	-	-	-	-	1	7	-	14
最も近い親と近居	-	1	-	-	-	-	-	-	1	-	-	22	52	-	142
いずれの親とも遠居	-	1	-	1	-	-	-	-	-	-	-	3	40	-	71
その他	-	-	-	-	-	-	-	-	-	-	-	-	2	-	24
不詳	2	3	-	-	-	-	-	1	-	-	-	9	42	-	531
妻の従業上の地位	2	9	-	1	-	-	-	1	1	-	-	61	187	-	1,089
常勤	2	2	-	-	-	-	-	-	-	-	-	9	32	-	124
パート	-	1	-	-	-	-	-	-	1	-	-	16	54	-	146
自営・家族従業	-	1	-	-	-	-	-	-	-	-	-	10	75	-	141
専業主婦	-	5	-	-	-	-	-	-	-	-	-	25	70	-	520
その他	-	-	-	1	-	-	-	-	-	-	-	1	6	-	15
不詳	-	-	-	-	-	-	-	1	-	-	-	-	10	-	143

表106 経済的に困ったときに頼りにした優先順位別有配偶女子数（第2位）

	合 計	経済的に困ったときに頼りにした相手(第2位)													
		経 験 が な い	あ な た	夫	同 居 し て い る (いた)あ な	親 同 居 し て い る (いた)夫 の	た の 親	別 居 し て い る (いた)あ な	親 別 居 し て い る (いた)夫 の	む あ な た の 姉 妹 (義 理 を 含 む)	夫 の 姉 妹 (義 理 を 含 む)	同 居 し て い る 子	別 居 し て い る 子	そ の 他 の 親 族	近 所 の 人
妻の年齢区分	6,159	-	29	160	85	154	511	429	272	40	1	15	49	4	5
～24歳	38	-	-	1	1	-	8	6	-	-	-	-	1	-	-
25～29歳	193	-	1	8	2	4	19	22	2	-	-	-	3	-	-
30～34歳	476	-	1	14	12	9	63	77	7	2	-	-	3	-	1
35～39歳	675	-	4	10	7	20	77	86	16	6	-	-	2	-	-
40～44歳	661	-	-	18	11	13	66	66	28	2	-	-	3	-	4
45～49歳	619	-	3	15	11	22	50	40	34	6	1	4	5	-	-
50～54歳	672	-	3	22	11	22	59	38	34	7	-	1	3	-	-
55～59歳	810	-	6	27	8	26	66	44	48	3	-	-	10	-	-
60～64歳	712	-	3	21	9	16	40	22	48	7	-	5	8	-	-
65～69歳	574	-	2	14	7	10	41	11	28	1	-	4	7	1	-
70～74歳	386	-	6	7	3	3	13	14	19	4	-	1	2	3	-
75歳以上	343	-	-	3	3	9	9	3	8	2	-	-	2	-	-
居住地区分	6,159	-	29	160	85	154	511	429	272	40	1	15	49	4	5
非人口集中地区	2,436	-	10	67	42	98	207	134	122	21	1	5	25	-	-
人口集中地区	3,723	-	19	93	43	56	304	295	150	19	-	10	24	4	5
10万人未満	765	-	7	20	7	13	60	59	32	8	-	4	6	1	-
20万人未満	622	-	2	15	6	16	46	53	20	2	-	2	3	1	-
50万人未満	1,236	-	3	31	19	9	102	102	47	7	-	1	8	1	3
100万人未満	387	-	4	11	5	10	26	29	21	2	-	-	1	-	-
200万人未満	382	-	-	8	5	2	45	35	13	-	-	1	4	-	2
200万人以上	331	-	3	8	1	6	25	17	17	-	-	2	2	1	-
末子年齢による区分	6,159	-	29	160	85	154	511	429	272	40	1	15	49	4	5
子どもあり	5,867	-	28	150	82	144	491	412	260	36	1	12	48	4	5
子ども非同居	1,930	-	7	50	24	48	110	68	92	13	-	9	21	3	-
子ども同居	3,937	-	21	100	58	96	381	344	168	23	1	3	27	1	5
18歳以上の子ども同居	1,514	-	13	42	22	42	110	66	100	12	-	2	13	1	-
18歳未満の子どもをもつ	639	-	2	13	9	19	68	52	26	2	1	-	2	-	-
12歳未満の子どもをもつ	734	-	2	17	12	18	79	76	26	6	-	1	4	-	4
6歳未満の子どもをもつ	440	-	1	10	4	7	55	57	8	-	-	-	1	-	-
3歳未満の子どもをもつ	389	-	2	9	8	7	42	60	3	2	-	-	3	-	1
1歳未満の子どもをもつ	221	-	1	9	3	3	27	33	5	1	-	-	4	-	-
子どもなし	-	-	-	-	-	-	-	-	-	-	-	-	-	-	-
不詳	292	-	1	10	3	10	20	17	12	4	-	3	1	-	-
親との同居	5,122	-	24	134	74	127	448	397	212	32	1	12	38	1	4
親と同居	906	-	8	32	30	75	95	42	51	6	-	2	7	-	-
夫の親と同居	661	-	6	17	8	73	87	20	36	2	-	1	4	-	-
妻の親と同居	243	-	2	15	22	2	8	22	15	4	-	1	3	-	-
両方の親と同居	2	-	-	-	-	-	-	-	-	-	-	-	-	-	-
親と別居	2,695	-	9	66	25	34	266	306	119	16	-	7	20	-	2
最も近い親と敷地内別居	157	-	-	4	3	7	14	17	4	-	-	-	1	-	1
最も近い親と近居	1,749	-	6	47	14	22	184	207	80	14	-	3	12	-	1
いずれの親とも遠居	789	-	3	15	8	5	68	82	35	2	-	4	7	-	-
その他	151	-	2	9	5	3	14	3	5	2	-	1	2	-	-
不詳	1,370	-	5	27	14	15	73	46	37	8	1	2	9	1	2
妻の従業上の地位	6,159	-	29	160	85	154	511	429	272	40	1	15	49	4	5
常勤	983	-	6	22	17	43	92	74	49	7	-	2	5	-	1
パート	1,311	-	8	38	20	30	120	96	62	12	-	6	8	-	-
自営・家族従業	758	-	6	32	9	28	57	53	37	6	1	2	7	1	1
専業主婦	2,627	-	8	56	31	40	208	189	104	13	-	4	26	2	2
その他	147	-	-	7	3	5	18	9	8	1	-	-	2	-	1
不詳	333	-	1	5	5	8	16	8	12	1	-	1	1	1	-

表106 経済的に困ったときに頼りにした優先順位別有配偶女子数 (第2位)(つづき)

	経済的に困ったときに頼りにした相手(第2位)													不詳	
	職場の同僚・友人	職場以外の友人	地域のボランティア	保育所(保育士)	家政婦・ベビーシッター(有料)	有料の一時預かり施設	病院(医師)	保健所(保健師)	市町村役場	書物・雑誌・ラジオ・テレビなど	インターネット(HP・掲示板・メール・リスト)	その他	頼る人がいない・いなかった		該当なし
妻の年齢区分	12	14	-	3	-	-	2	-	8	-	-	43	-	3,234	1,089
～24歳	-	-	-	-	-	-	-	-	-	-	-	-	-	15	6
25～29歳	-	1	-	1	-	-	-	-	-	-	-	-	-	110	16
30～34歳	-	2	-	1	-	-	-	-	-	-	-	4	-	239	42
35～39歳	1	-	-	1	-	-	1	-	-	-	-	3	-	361	80
40～44歳	2	3	-	-	-	-	-	-	-	-	-	3	-	376	63
45～49歳	3	1	-	-	-	-	-	-	1	-	-	5	-	343	67
50～54歳	1	-	-	-	-	-	-	-	3	-	-	11	-	384	82
55～59歳	1	2	-	-	-	-	-	-	2	-	-	3	-	467	97
60～64歳	1	1	-	-	-	-	1	-	-	-	-	4	-	383	142
65～69歳	1	2	-	-	-	-	-	-	1	-	-	5	-	274	167
70～74歳	1	2	-	-	-	-	-	-	1	-	-	4	-	160	147
75歳以上	1	-	-	-	-	-	-	-	-	-	-	1	-	122	180
居住地域区分	12	14	-	3	-	-	2	-	8	-	-	43	-	3,234	1,089
非人口集中地区	4	4	-	1	-	-	-	-	1	-	-	20	-	1,238	436
人口集中地区	8	10	-	2	-	-	2	-	7	-	-	23	-	1,996	653
10万人未満	2	2	-	1	-	-	-	-	2	-	-	2	-	385	154
20万人未満	2	2	-	-	-	-	-	-	1	-	-	2	-	333	116
50万人未満	-	4	-	-	-	-	1	-	3	-	-	8	-	691	196
100万人未満	3	1	-	1	-	-	-	-	-	-	-	5	-	207	61
200万人未満	-	-	-	-	-	-	1	-	-	-	-	3	-	197	66
200万人以上	1	1	-	-	-	-	-	-	1	-	-	3	-	183	60
末子年齢による区分	12	14	-	3	-	-	2	-	8	-	-	43	-	3,234	1,089
子どもあり	11	14	-	3	-	-	1	-	7	-	-	42	-	3,108	1,008
子どもと非同居	4	4	-	-	-	-	-	-	3	-	-	9	-	953	512
子どもと同居	7	10	-	3	-	-	1	-	4	-	-	33	-	2,155	496
18歳以上の子どもと同居	4	3	-	-	-	-	1	-	2	-	-	11	-	824	246
18歳未満の子どもをもつ	1	2	-	-	-	-	-	-	-	-	-	9	-	360	73
12歳未満の子どもをもつ	1	-	-	-	-	-	-	-	1	-	-	7	-	410	70
6歳未満の子どもをもつ	1	2	-	2	-	-	-	-	-	-	-	3	-	243	45
3歳未満の子どもをもつ	-	-	-	1	-	-	-	-	1	-	-	-	-	203	45
1歳未満の子どもをもつ	-	3	-	-	-	-	-	-	-	-	-	-	-	115	17
子どもなし	-	-	-	-	-	-	-	-	-	-	-	-	-	-	-
不詳	1	-	-	-	-	-	1	-	1	-	-	1	-	126	81
親との同別居	11	11	-	3	-	-	2	-	7	-	-	38	-	2,700	846
親と同居	3	2	-	-	-	-	-	-	1	-	-	11	-	477	64
夫の親と同居	2	2	-	-	-	-	-	-	-	-	-	7	-	344	52
妻の親と同居	1	-	-	-	-	-	-	-	1	-	-	4	-	131	12
両方の親と同居	-	-	-	-	-	-	-	-	-	-	-	-	-	2	-
親と別居	5	4	-	3	-	-	1	-	3	-	-	17	-	1,565	227
最も近い親と敷地内別居	-	-	-	-	-	-	-	-	-	-	-	-	-	92	14
最も近い親と近居	2	2	-	3	-	-	-	-	2	-	-	-	-	994	142
いずれの親とも遠居	3	2	-	-	-	-	1	-	1	-	-	3	-	479	71
その他	1	-	-	-	-	-	-	-	1	-	-	-	-	79	24
不詳	2	5	-	-	-	-	1	-	2	-	-	10	-	579	531
妻の従業上の地位	12	14	-	3	-	-	2	-	8	-	-	43	-	3,234	1,089
常勤	4	3	-	1	-	-	-	-	1	-	-	8	-	524	124
パート	2	2	-	1	-	-	-	-	3	-	-	9	-	748	146
自営・家族従業	2	3	-	-	-	-	1	-	-	-	-	9	-	362	141
専業主婦	3	4	-	-	-	-	1	-	3	-	-	12	-	1,401	520
その他	1	1	-	1	-	-	-	-	-	-	-	2	-	73	15
不詳	-	1	-	-	-	-	-	-	1	-	-	3	-	126	143

表107 子どもの教育・進路を決めるときの相談相手の優先順位別有配偶女子数（第1位）

	合計	子どもの教育・進路を決めるときの相談相手(第1位)													
		経験がない	あなた	夫	同居している(いた)あなた	親同居している(いた)夫の	別居している(いた)あなた	親別居している(いた)夫の	別居している(いた)あなた(義理を含む)	あなたの姉妹(義理を含む)	夫の姉妹(義理を含む)	同居している子	別居している子	その他の親族	近所の人
妻の年齢区分	6,159	174	194	4,531	37	24	133	5	66	6	16	1	5	6	24
～24歳	38	6	-	20	-	-	2	-	-	-	-	-	-	-	1
25～29歳	193	26	2	125	2	-	12	-	1	-	-	-	-	-	-
30～34歳	476	35	8	360	3	4	21	2	5	-	-	-	1	1	2
35～39歳	675	35	13	511	4	4	25	-	8	-	-	-	-	1	4
40～44歳	661	19	25	514	8	1	17	1	8	-	3	-	-	-	7
45～49歳	619	8	21	484	5	3	16	1	15	-	3	-	-	1	6
50～54歳	672	10	26	543	3	3	11	-	7	-	2	-	1	-	3
55～59歳	810	9	27	653	5	3	15	-	11	1	4	-	-	1	-
60～64歳	712	11	27	541	1	1	5	-	3	2	-	1	-	1	1
65～69歳	574	10	25	394	3	3	3	1	3	-	2	-	1	-	-
70～74歳	386	4	12	231	2	-	4	-	2	1	1	-	1	1	-
75歳以上	343	1	8	155	1	2	2	-	3	2	1	-	1	-	-
居住地域区分	6,159	174	194	4,531	37	24	133	5	66	6	16	1	5	6	24
非人口集中地区	2,436	51	70	1,779	18	16	54	2	33	2	9	-	4	2	5
人口集中地区	3,723	123	124	2,752	19	8	79	3	33	4	7	1	1	4	19
10万人未満	765	26	27	541	4	3	17	1	6	-	1	-	-	2	2
20万人未満	622	25	21	454	3	4	17	-	4	1	2	-	-	-	2
50万人未満	1,236	39	32	938	6	1	24	1	13	1	2	1	1	1	6
100万人未満	387	12	18	296	3	-	8	-	4	-	-	-	-	1	2
200万人未満	382	8	9	284	2	-	4	1	3	1	1	-	-	-	7
200万人以上	331	13	17	239	1	-	9	-	3	1	1	-	-	-	-
末子年齢による区分	6,159	174	194	4,531	37	24	133	5	66	6	16	1	5	6	24
子どもあり	5,867	165	181	4,351	36	23	125	4	63	6	16	1	5	6	23
子どもと非同居	1,930	23	65	1,337	7	9	21	-	15	4	4	1	2	3	1
子どもと同居	3,937	142	116	3,014	29	14	104	4	48	2	12	-	3	3	22
18歳以上の子どもと同居	1,514	19	55	1,170	12	3	21	1	15	1	6	-	2	1	3
18歳未満の子どもをもつ	639	11	26	498	3	2	15	1	12	1	3	-	-	-	6
12歳未満の子どもをもつ	734	28	23	568	8	4	24	1	10	-	2	-	-	-	8
6歳未満の子どもをもつ	440	17	4	341	2	2	24	1	5	-	-	-	1	2	1
3歳未満の子どもをもつ	389	34	5	285	2	2	13	-	4	-	1	-	-	-	4
1歳未満の子どもをもつ	221	33	3	152	2	1	7	-	2	-	-	-	-	-	-
子どもなし	-	-	-	-	-	-	-	-	-	-	-	-	-	-	-
不詳	292	9	13	180	1	1	8	1	3	-	-	-	-	-	1
親との同居	5,122	155	152	3,774	34	19	123	4	58	4	12	1	4	4	23
親と同居	906	22	26	743	13	10	18	-	14	1	-	-	-	-	4
夫の親と同居	661	16	16	544	1	10	17	-	12	-	-	-	-	-	2
妻の親と同居	243	6	9	198	12	-	1	-	2	1	-	-	-	-	2
両方の親と同居	2	-	1	1	-	-	-	-	-	-	-	-	-	-	-
親と別居	2,695	107	74	2,180	7	4	80	3	31	1	9	1	1	2	15
最も近い親と敷地内別居	157	5	2	126	4	1	6	-	1	-	-	-	-	-	1
最も近い親と近居	1,749	79	48	1,389	3	2	60	3	21	1	6	1	1	2	7
いずれの親とも遠居	789	23	24	665	-	1	14	-	9	-	3	-	-	-	7
その他	151	4	6	107	5	3	1	-	2	-	1	-	-	-	-
不詳	1,370	22	46	744	9	2	24	1	11	2	2	-	3	2	4
妻の従業上の地位	6,159	174	194	4,531	37	24	133	5	66	6	16	1	5	6	24
常勤	983	31	22	741	7	5	31	1	11	2	3	-	2	2	5
パート	1,311	39	38	1,006	14	6	41	-	19	-	3	1	-	1	4
自営・家族従業	758	15	26	557	4	6	15	-	7	3	2	-	-	-	4
専業主婦	2,627	84	85	1,940	8	4	40	3	27	1	7	-	3	2	9
その他	147	3	4	118	1	-	2	1	2	-	1	-	-	-	1
不詳	333	2	19	169	3	3	4	-	-	-	-	-	-	1	1

表107 子どもの教育・進路を決めるときの相談相手の優先順位別有配偶女子数（第1位）（つづき）

	子どもの教育・進路を決めるときの相談相手(第1位)														不詳
	職場の同僚・友人	職場以外の友人	地域のボランティア	保育所（保育士）	家政婦・ベビーシッター（有料）	有料の一時預かり施設	病院（医師）	保健所（保健師）	市町村役場	書物・雑誌・ラジオ・テレビなど	インターネット（HP・掲示板・メール・リングリスト）	その他	頼る人がいない・いなかつた	該当なし	
妻の年齢区分	11	18	-	-	-	1	1	-	2	4	1	39	38	-	822
～24歳	1	-	-	-	-	-	-	-	-	-	-	-	-	-	8
25～29歳	-	1	-	-	-	-	-	-	-	-	-	-	1	-	23
30～34歳	-	-	-	-	-	-	-	-	-	-	-	2	-	-	32
35～39歳	2	3	-	-	-	1	-	-	1	-	-	1	8	-	54
40～44歳	1	5	-	-	-	-	-	-	1	1	1	6	2	-	41
45～49歳	1	1	-	-	-	-	1	-	-	1	-	6	4	-	42
50～54歳	1	4	-	-	-	-	-	-	-	-	-	6	3	-	49
55～59歳	4	2	-	-	-	-	-	-	-	1	-	6	7	-	61
60～64歳	-	1	-	-	-	-	-	-	-	1	-	7	8	-	101
65～69歳	-	-	-	-	-	-	-	-	-	-	-	3	2	-	124
70～74歳	1	1	-	-	-	-	-	-	-	-	-	2	3	-	120
75歳以上	-	-	-	-	-	-	-	-	-	-	-	-	-	-	167
居住地域区分	11	18	-	-	-	1	1	-	2	4	1	39	38	-	822
非人口集中地区	2	10	-	-	-	-	-	-	-	2	-	13	17	-	347
人口集中地区	9	8	-	-	-	1	1	-	2	2	1	26	21	-	475
10万人未満	2	1	-	-	-	-	-	-	-	1	-	7	3	-	121
20万人未満	-	-	-	-	-	-	-	-	-	-	-	3	2	-	84
50万人未満	5	2	-	-	-	1	-	-	1	1	1	9	7	-	143
100万人未満	-	3	-	-	-	-	1	-	-	-	-	4	2	-	33
200万人未満	1	-	-	-	-	-	-	-	1	-	-	2	4	-	54
200万人以上	1	2	-	-	-	-	-	-	-	-	-	1	3	-	40
末子年齢による区分	11	18	-	-	-	1	1	-	2	4	1	39	38	-	822
子どもあり	9	17	-	-	-	1	1	-	2	3	1	36	38	-	754
子どもと非同居	2	1	-	-	-	-	1	-	-	1	-	11	13	-	409
子どもと同居	7	16	-	-	-	1	-	-	2	2	1	25	25	-	345
18歳以上の子どもと同居	3	6	-	-	-	-	-	-	-	-	-	11	13	-	172
18歳未満の子どもをもつ	-	2	-	-	-	-	-	-	-	2	-	10	4	-	43
12歳未満の子どもをもつ	2	3	-	-	-	1	-	-	2	-	1	2	5	-	42
6歳未満の子どもをもつ	-	4	-	-	-	-	-	-	-	-	-	-	3	-	33
3歳未満の子どもをもつ	2	-	-	-	-	-	-	-	-	-	-	1	-	-	36
1歳未満の子どもをもつ	-	1	-	-	-	-	-	-	-	-	-	1	-	-	19
子どもなし	-	-	-	-	-	-	-	-	-	-	-	-	-	-	-
不詳	2	1	-	-	-	-	-	-	-	1	-	3	-	-	68
親との同居	10	17	-	-	-	1	1	-	2	4	1	36	29	-	654
親と同居	-	2	-	-	-	-	1	-	1	1	-	7	1	-	42
夫の親と同居	-	-	-	-	-	-	1	-	1	1	-	6	1	-	33
妻の親と同居	-	2	-	-	-	-	-	-	-	-	-	1	-	-	9
両方の親と同居	-	-	-	-	-	-	-	-	-	-	-	-	-	-	-
親と別居	8	11	-	-	-	1	-	-	1	3	1	19	18	-	118
最も近い親と敷地内別居	1	-	-	-	-	-	-	-	-	1	-	3	4	-	2
最も近い親と近居	6	9	-	-	-	1	-	-	1	1	1	15	9	-	83
いずれの親とも遠居	1	2	-	-	-	-	-	-	-	1	-	1	5	-	33
その他	-	2	-	-	-	-	-	-	-	-	-	2	-	-	18
不詳	2	2	-	-	-	-	-	-	-	-	-	8	10	-	476
妻の従業上の地位	11	18	-	-	-	1	1	-	2	4	1	39	38	-	822
常勤	4	3	-	-	-	-	-	-	1	1	-	9	5	-	97
パート	2	7	-	-	-	-	-	-	-	-	1	8	13	-	108
自営・家族従業	-	1	-	-	-	-	-	-	-	1	-	4	3	-	110
専業主婦	5	4	-	-	-	1	1	-	1	1	-	16	14	-	371
その他	-	2	-	-	-	-	-	-	-	-	-	-	2	-	10
不詳	-	1	-	-	-	-	-	-	-	1	-	2	1	-	126

表108 子どもの教育・進路を決めるときに相談相手の優先順位別有配偶女子数（第2位）

	合計	子どもの教育・進路を決めるときに相談相手(第2位)													
		経験がない	あなた	夫	同居している(いた)あなた	親同居している(いた)夫	別居している(いた)あなた	親別居している(いた)夫	あなた(義理を含む)	夫の姉妹(義理を含む)	同居している子	別居している子	その他の親族	近所の人	子どもを介して知り合った
妻の年齢区分	6,159	-	133	178	145	194	590	127	325	44	16	3	30	32	107
～24歳	38	-	-	3	3	1	4	1	-	-	-	-	-	-	-
25～29歳	193	-	2	4	11	9	32	6	8	-	-	-	-	3	3
30～34歳	476	-	5	17	16	17	109	29	14	1	-	-	2	2	8
35～39歳	675	-	9	19	18	23	121	26	32	7	1	-	2	2	14
40～44歳	661	-	5	25	17	19	83	21	43	4	-	-	4	5	26
45～49歳	619	-	8	21	15	23	58	5	41	3	3	1	3	3	18
50～54歳	672	-	18	21	22	13	56	11	52	3	4	-	5	5	19
55～59歳	810	-	22	26	18	30	53	11	46	8	3	-	4	5	7
60～64歳	712	-	25	15	7	20	31	7	42	6	4	-	4	3	9
65～69歳	574	-	19	14	9	19	20	4	27	7	-	2	2	3	2
70～74歳	386	-	15	8	7	10	18	5	14	5	-	-	-	-	1
75歳以上	343	-	5	5	2	10	5	1	6	-	1	-	4	1	-
居住地域区分	6,159	-	133	178	145	194	590	127	325	44	16	3	30	32	107
非人口集中地区	2,436	-	56	71	71	108	216	48	134	25	11	1	14	15	28
人口集中地区	3,723	-	77	107	74	86	374	79	191	19	5	2	16	17	79
10万人未満	765	-	27	22	22	17	70	15	38	6	2	1	2	6	9
20万人未満	622	-	12	14	16	18	58	19	33	3	-	-	3	1	14
50万人未満	1,236	-	20	36	16	21	127	27	59	5	1	1	6	3	26
100万人未満	387	-	8	14	10	17	36	10	22	3	-	-	1	1	9
200万人未満	382	-	3	11	5	6	48	4	20	1	2	-	3	4	13
200万人以上	331	-	7	10	5	7	35	4	19	1	-	-	1	2	8
末子年齢による区分	6,159	-	133	178	145	194	590	127	325	44	16	3	30	32	107
子どもあり	5,867	-	127	166	141	188	567	123	310	42	14	3	30	31	100
子ども非同居	1,930	-	56	42	34	61	103	18	93	18	3	2	14	7	13
子ども同居	3,937	-	71	124	107	127	464	105	217	24	11	1	16	24	87
18歳以上の子ども同居	1,514	-	45	45	36	44	87	20	87	13	6	-	7	8	22
18歳未満の子どもをもつ	639	-	9	24	12	23	61	12	46	1	3	-	1	4	15
12歳未満の子どもをもつ	734	-	13	28	20	25	111	23	42	5	2	1	3	7	28
6歳未満の子どもをもつ	440	-	1	10	14	19	78	22	21	2	-	-	2	1	12
3歳未満の子どもをもつ	389	-	3	10	16	9	85	15	13	2	-	-	3	1	9
1歳未満の子どもをもつ	221	-	-	7	9	7	42	13	8	1	-	-	-	3	1
子どもなし	-	-	-	-	-	-	-	-	-	-	-	-	-	-	-
不詳	292	-	6	12	4	6	23	4	15	2	2	-	-	1	7
親との同居	5,122	-	98	156	128	161	543	111	263	38	12	1	21	28	105
親と同居	906	-	16	30	63	98	69	10	49	7	3	-	3	2	16
夫の親と同居	661	-	12	19	7	97	57	8	35	6	2	-	-	1	12
妻の親と同居	243	-	4	10	56	1	12	2	14	1	1	-	3	1	4
両方の親と同居	2	-	-	1	-	-	-	-	-	-	-	-	-	-	-
親と別居	2,695	-	53	87	33	34	398	92	162	20	6	1	16	16	75
最も近い親と敷地内別居	157	-	4	9	3	6	20	10	13	2	-	-	-	-	2
最も近い親と近居	1,749	-	31	54	25	22	279	60	108	12	4	-	9	7	42
いずれの親とも遠居	789	-	18	24	5	6	99	22	41	6	2	1	7	9	31
その他	151	-	5	6	13	9	4	1	6	2	2	-	-	2	3
不詳	1,370	-	24	33	19	20	72	8	46	9	1	-	2	8	11
妻の従業上の地位	6,159	-	133	178	145	194	590	127	325	44	16	3	30	32	107
常勤	983	-	12	28	33	47	130	23	51	6	2	-	1	6	10
パート	1,311	-	20	45	33	37	123	26	82	11	7	1	7	9	32
自営・家族従業	758	-	25	22	15	29	50	13	54	9	2	-	7	1	12
専業主婦	2,627	-	68	66	53	64	259	60	113	15	5	1	14	12	47
その他	147	-	3	3	4	10	13	3	6	1	-	-	-	2	5
不詳	333	-	5	14	7	7	15	2	19	2	-	1	1	2	1

表108 子どもの教育・進路を決めるときの相談相手の優先順位別有配偶女子数（第2位）（つづき）

	子どもの教育・進路を決めるときの相談相手(第2位)														該当なし	不詳
	職場の同僚・友人	職場以外の友人	地域のボランティア	保育所(保育士)	家政婦・ベビシッター(有料)	有料の一時預かり施設	病院(医師)	保健所(保健師)	市町村役場	書物・雑誌・ラジオ・テレビなど	インターネット(HP・掲示板・メール・リングリスト)	その他	頼る人がいない・いなかった			
妻の年齢区分	69	134	1	5	-	-	3	3	1	22	11	113	-	3,051	822	
～24歳	-	1	-	-	-	-	-	-	-	-	-	1	-	16	8	
25～29歳	1	7	-	-	-	-	-	-	-	-	1	1	-	82	23	
30～34歳	2	13	-	1	-	-	-	2	-	-	3	-	-	203	32	
35～39歳	2	15	1	2	-	-	-	1	-	3	3	14	-	306	54	
40～44歳	15	24	-	1	-	-	1	-	-	4	3	17	-	303	41	
45～49歳	10	23	-	1	-	-	1	-	-	2	1	15	-	322	42	
50～54歳	10	21	-	-	-	-	1	-	-	6	-	11	-	345	49	
55～59歳	12	13	-	-	-	-	-	-	1	4	-	15	-	471	61	
60～64歳	11	8	-	-	-	-	-	-	-	2	-	16	-	401	101	
65～69歳	1	7	-	-	-	-	-	-	-	1	-	9	-	304	124	
70～74歳	4	1	-	-	-	-	-	-	-	-	-	5	-	173	120	
75歳以上	1	1	-	-	-	-	-	-	-	-	-	9	-	125	167	
居住地域区分	69	134	1	5	-	-	3	3	1	22	11	113	-	3,051	822	
非人口集中地区	36	46	1	2	-	-	1	-	1	8	2	33	-	1,161	347	
人口集中地区	33	88	-	3	-	-	2	3	-	14	9	80	-	1,890	475	
10万人未満	9	19	-	1	-	-	2	1	-	1	3	18	-	353	121	
20万人未満	8	15	-	-	-	-	-	-	-	1	1	12	-	310	84	
50万人未満	7	25	-	2	-	-	-	2	-	6	2	25	-	676	143	
100万人未満	5	5	-	-	-	-	-	-	-	4	-	7	-	202	33	
200万人未満	4	13	-	-	-	-	-	-	-	2	2	8	-	179	54	
200万人以上	-	11	-	-	-	-	-	-	-	-	1	10	-	170	40	
末子年齢による区分	69	134	1	5	-	-	3	3	1	22	11	113	-	3,051	822	
子どもあり	63	128	1	5	-	-	3	3	1	21	11	112	-	2,923	754	
子どもと非同居	20	23	-	-	-	-	-	-	1	6	-	40	-	967	409	
子どもと同居	43	105	1	5	-	-	3	3	-	15	11	72	-	1,956	345	
18歳以上の子どもと同居	16	25	-	-	-	-	2	-	-	6	1	29	-	843	172	
18歳未満の子どもをもつ	13	27	-	1	-	-	1	-	-	3	1	18	-	321	43	
12歳未満の子どもをもつ	11	26	1	1	-	-	-	1	-	1	2	16	-	325	42	
6歳未満の子どもをもつ	2	9	-	2	-	-	-	1	-	4	2	4	-	201	33	
3歳未満の子どもをもつ	1	12	-	1	-	-	-	1	-	1	3	5	-	163	36	
1歳未満の子どもをもつ	-	6	-	-	-	-	-	-	-	-	2	-	-	103	19	
子どもなし	-	-	-	-	-	-	-	-	-	-	-	-	-	-	-	
不詳	6	6	-	-	-	-	-	-	-	1	-	1	-	128	68	
親との同別居	59	123	1	5	-	-	3	3	1	19	11	92	-	2,486	654	
親と同居	14	30	-	1	-	-	1	-	-	4	2	21	-	425	42	
夫の親と同居	11	19	-	1	-	-	1	-	-	3	2	15	-	320	33	
妻の親と同居	3	11	-	-	-	-	-	-	-	1	-	6	-	104	9	
両方の親と同居	-	-	-	-	-	-	-	-	-	-	-	-	-	1	-	
親と別居	33	76	1	3	-	-	1	1	1	15	6	51	-	1,396	118	
最も近い親と数地内別居	-	1	-	-	-	-	1	-	-	-	-	4	-	80	2	
最も近い親と近居	23	52	1	3	-	-	-	-	1	1	8	2	35	887	83	
いずれの親とも遠居	10	23	-	-	-	-	-	-	-	7	4	12	-	429	33	
その他	2	3	-	-	-	-	1	-	-	-	-	2	-	72	18	
不詳	10	14	-	1	-	-	-	2	-	-	3	18	-	593	476	
妻の従業上の地位	69	134	1	5	-	-	3	3	1	22	11	113	-	3,051	822	
常勤	27	20	-	1	-	-	-	-	-	2	4	12	-	471	97	
パート	14	34	-	2	-	-	2	1	1	4	2	27	-	683	108	
自営・家族従業	6	20	-	-	-	-	-	-	-	4	-	20	-	359	110	
専業主婦	18	52	1	1	-	-	1	2	-	9	4	45	-	1,346	371	
その他	3	6	-	1	-	-	-	-	-	3	1	4	-	69	10	
不詳	1	2	-	-	-	-	-	-	-	-	-	5	-	123	126	

表109 夫婦間の問題の相談相手の優先順位別有配偶女子数（第1位）

	夫婦間の問題の相談相手(第1位)														
	合計	経験がない	あなた	夫	同居している(いた)あなた	同居している(いた)夫	同居している(いた)あなた	同居している(いた)夫	同居している(いた)あなた	同居している(いた)夫	同居している(いた)あなた	同居している(いた)夫	同居している(いた)あなた	同居している(いた)夫	同居している(いた)あなた
妻の年齢区分	6,159	919	30	201	199	138	1,380	125	735	75	38	41	55	51	90
～24歳	38	4	-	-	2	-	7	2	4	-	-	-	-	-	1
25～29歳	193	22	-	4	12	4	53	8	18	-	-	-	-	1	3
30～34歳	476	59	4	13	24	10	149	19	41	3	-	-	7	3	10
35～39歳	675	85	2	16	23	11	196	22	70	7	2	-	1	4	28
40～44歳	661	90	2	29	23	11	178	15	69	4	2	1	3	6	25
45～49歳	619	93	1	21	20	17	152	10	74	6	6	3	4	4	11
50～54歳	672	112	9	22	23	18	148	12	93	8	9	7	6	7	3
55～59歳	810	162	5	35	22	22	173	12	124	17	9	6	9	8	6
60～64歳	712	117	3	20	14	15	138	8	106	15	6	6	10	11	3
65～69歳	574	93	1	18	15	19	87	10	75	9	4	10	7	2	-
70～74歳	386	53	2	15	11	7	58	4	32	5	-	5	4	2	-
75歳以上	343	29	1	8	10	4	41	3	29	1	-	3	4	3	-
居住地域区分	6,159	919	30	201	199	138	1,380	125	735	75	38	41	55	51	90
非人口集中地区	2,436	335	11	74	94	82	534	39	315	34	15	15	30	22	21
人口集中地区	3,723	584	19	127	105	56	846	86	420	41	23	26	25	29	69
10万人未満	765	119	3	18	21	16	165	16	98	10	2	8	1	6	6
20万人未満	622	106	2	25	23	11	147	12	61	4	4	5	4	3	8
50万人未満	1,236	185	10	42	31	12	286	33	152	11	6	5	13	10	25
100万人未満	387	64	3	11	18	8	84	7	46	3	6	2	2	3	7
200万人未満	382	55	-	14	8	2	88	12	39	7	5	5	4	4	16
200万人以上	331	55	1	17	4	7	76	6	24	6	-	1	1	3	7
末子年齢による区分	6,159	919	30	201	199	138	1,380	125	735	75	38	41	55	51	90
子どもあり	5,867	892	26	191	192	131	1,321	123	703	71	36	39	54	50	81
子ども非同居	1,930	282	10	69	50	44	362	23	239	26	2	29	25	13	3
子ども同居	3,937	610	16	122	142	87	959	100	464	45	34	10	29	37	78
18歳以上の子ども同居	1,514	277	8	54	52	46	292	28	205	26	24	9	15	20	7
18歳未満の子どもをもつ	639	102	2	21	13	10	151	11	84	5	6	1	4	6	11
12歳未満の子どもをもつ	734	83	2	21	35	12	214	22	79	8	4	-	2	5	32
6歳未満の子どもをもつ	440	69	1	9	17	10	120	14	41	2	-	-	5	3	13
3歳未満の子どもをもつ	389	46	3	11	13	5	125	13	35	3	-	-	2	1	12
1歳未満の子どもをもつ	221	33	-	6	12	4	57	12	20	1	-	-	1	2	3
子どもなし	-	-	-	-	-	-	-	-	-	-	-	-	-	-	-
不詳	292	27	4	10	7	7	59	2	32	4	2	2	1	1	9
親との同居	5,122	733	25	171	176	114	1,203	111	579	58	33	29	39	41	86
親と同居	906	153	1	29	62	58	194	7	109	10	6	6	6	10	10
夫の親と同居	661	106	-	21	5	57	173	4	85	4	2	5	3	8	9
妻の親と同居	243	47	1	7	57	-	21	3	24	6	4	1	3	2	1
両方の親と同居	2	-	-	1	-	1	-	-	-	-	-	-	-	-	-
親と別居	2,695	442	12	94	46	29	780	87	321	32	21	15	19	20	66
最も近い親と敷地内別居	157	29	4	5	7	4	37	8	25	-	-	-	1	-	4
最も近い親と近居	1,749	267	6	48	35	22	534	59	198	20	12	8	13	12	39
いずれの親とも遠居	789	146	2	41	4	3	209	20	98	12	9	7	5	8	23
その他	151	13	3	7	24	5	27	2	19	3	3	1	1	1	3
不詳	1,370	125	9	41	44	22	202	15	130	13	3	7	13	10	7
妻の従業上の地位	6,159	919	30	201	199	138	1,380	125	735	75	38	41	55	51	90
常勤	983	148	5	24	40	30	254	18	91	11	4	3	9	10	9
パート	1,311	189	6	40	44	25	306	38	180	21	12	9	11	12	30
自営・家族従業	758	98	7	22	25	26	158	8	105	13	7	6	10	7	6
専業主婦	2,627	430	8	96	78	45	600	52	308	25	12	20	21	19	39
その他	147	23	-	7	5	3	25	2	20	1	1	2	1	1	4
不詳	333	31	4	12	7	9	37	7	31	4	2	1	3	2	2

表109 夫婦間の問題の相談相手の優先順位別有配偶女子数 (第1位)(つづき)

	夫婦間の問題の相談相手(第1位)														
	職場の同僚・友人	職場以外の友人	地域のボランティア	保育所(保育士)	家政婦・ベビーシッター(有料)	有料の一時預かり施設	病院(医師)	保健所(保健師)	市町村役場	書物・雑誌・ラジオ・テレビなど	インターネット(HP・掲示板)	その他	頼る人がいない・いなかった	該当なし	不詳
妻の年齢区分	136	446	2	-	-	-	2	-	3	5	8	149	251	-	1,080
～24歳	2	7	-	-	-	-	-	-	-	-	-	3	1	-	5
25～29歳	2	38	-	-	-	-	-	-	-	-	1	4	8	-	15
30～34歳	13	55	-	-	-	-	-	-	-	-	2	12	13	-	39
35～39歳	21	81	-	-	-	-	-	-	-	1	-	13	30	-	62
40～44歳	24	69	1	-	-	-	1	-	-	-	3	18	30	-	57
45～49歳	18	56	-	-	-	-	1	1	-	-	-	18	36	-	67
50～54歳	21	56	1	-	-	-	-	-	1	-	2	13	30	-	72
55～59歳	12	38	-	-	-	-	-	-	-	-	-	15	32	-	103
60～64歳	12	27	-	-	-	-	-	-	1	2	-	16	19	-	144
65～69歳	5	14	-	-	-	-	-	-	-	2	-	16	19	-	168
70～74歳	5	5	-	-	-	-	-	1	-	-	-	11	12	-	154
75歳以上	1	-	-	-	-	-	-	-	-	-	-	6	6	-	194
居住地域区分	136	446	2	-	-	-	2	-	3	5	8	149	251	-	1,080
非人口集中地区	64	166	1	-	-	-	1	-	1	-	4	47	92	-	439
人口集中地区	72	280	1	-	-	-	1	-	2	5	4	102	159	-	641
10万人未満	13	50	-	-	-	-	-	-	-	2	2	20	25	-	164
20万人未満	18	43	-	-	-	-	-	1	1	-	19	28	-	97	
50万人未満	24	96	-	-	-	-	-	-	1	2	34	54	-	204	
100万人未満	8	28	-	-	-	-	1	-	-	-	12	17	-	56	
200万人未満	5	33	1	-	-	-	-	1	-	-	10	16	-	57	
200万人以上	4	30	-	-	-	-	-	-	-	-	7	19	-	63	
末子年齢による区分	136	446	2	-	-	-	2	-	3	5	8	149	251	-	1,080
子どもあり	130	418	2	-	-	-	2	-	3	5	8	137	245	-	1,007
子ども非同居	31	68	-	-	-	-	-	-	-	3	-	41	78	-	532
子ども同居	99	350	2	-	-	-	2	-	3	2	8	96	167	-	475
18歳以上の子ども同居	21	71	1	-	-	-	-	-	2	1	1	36	62	-	256
18歳未満の子どもをもつ	25	60	1	-	-	-	2	-	-	-	1	21	35	-	67
12歳未満の子どもをもつ	25	81	-	-	-	-	-	-	1	-	1	18	30	-	59
6歳未満の子どもをもつ	12	54	-	-	-	-	-	-	-	-	4	9	15	-	42
3歳未満の子どもをもつ	14	47	-	-	-	-	-	-	1	-	-	9	17	-	32
1歳未満の子どもをもつ	2	37	-	-	-	-	-	-	-	-	1	3	8	-	19
子どもなし	-	-	-	-	-	-	-	-	-	-	-	-	-	-	-
不詳	6	28	-	-	-	-	-	-	-	-	-	12	6	-	73
親との同居	124	417	2	-	-	-	2	-	1	3	8	125	213	-	829
親と同居	34	79	-	-	-	-	1	-	-	-	2	23	31	-	75
夫の親と同居	28	56	-	-	-	-	-	-	-	-	1	14	23	-	57
妻の親と同居	6	23	-	-	-	-	1	-	-	-	1	9	8	-	18
両方の親と同居	-	-	-	-	-	-	-	-	-	-	-	-	-	-	-
親と別居	71	264	1	-	-	-	-	-	-	2	4	66	122	-	181
最も近い親と敷地内別居	5	16	-	-	-	-	-	-	-	-	-	1	3	-	8
最も近い親と近居	52	173	-	-	-	-	-	-	-	-	-	1	3	-	8
いずれの親とも遠居	14	75	1	-	-	-	-	-	-	1	3	49	73	-	125
その他	1	7	-	-	-	-	-	-	1	1	1	16	46	-	48
不詳	18	67	1	-	-	-	1	-	-	-	-	4	5	-	21
妻の従業上の地位	136	446	2	-	-	-	2	-	3	5	8	149	251	-	1,080
常勤	56	76	-	-	-	-	-	-	-	-	1	27	32	-	135
パート	24	124	1	-	-	-	1	-	-	-	4	28	64	-	141
自営・家族従業	9	56	-	-	-	-	-	1	-	1	-	21	27	-	146
専業主婦	36	155	1	-	-	-	-	-	2	4	3	63	108	-	502
その他	5	22	-	-	-	-	1	-	-	-	-	3	7	-	14
不詳	6	13	-	-	-	-	-	-	-	-	-	7	13	-	142

表110 夫婦間の問題の相談相手の優先順位別有配偶女子数（第2位）

	合計	夫婦間の問題の相談相手(第2位)													
		経験がない	あなた	夫	同居している(いた)あなた	同居している(いた)夫	同居している(いた)あなた	同居している(いた)夫	同居している(いた)あなた	同居している(いた)夫	同居している(いた)あなた	同居している(いた)夫	同居している(いた)あなた	同居している(いた)夫	同居している(いた)あなた
妻の年齢区分	6,159	-	10	19	40	81	332	207	493	106	25	29	66	66	89
～24歳	38	-	-	-	-	-	3	-	5	-	-	-	-	-	3
25～29歳	193	-	-	1	6	1	25	14	14	1	-	-	-	1	5
30～34歳	476	-	-	3	7	5	54	22	54	5	1	-	5	2	13
35～39歳	675	-	1	2	5	10	61	33	62	7	3	-	2	11	20
40～44歳	661	-	-	-	3	10	39	38	54	7	1	-	4	12	15
45～49歳	619	-	1	1	5	14	27	9	51	8	3	4	7	6	15
50～54歳	672	-	2	6	4	10	32	20	60	18	5	4	6	6	6
55～59歳	810	-	2	2	5	12	36	31	65	20	2	10	14	8	7
60～64歳	712	-	2	2	2	6	28	14	54	17	5	6	12	7	2
65～69歳	574	-	-	1	1	5	18	15	40	10	3	5	6	8	2
70～74歳	386	-	2	-	2	2	6	8	22	10	1	-	7	4	1
75歳以上	343	-	-	1	-	6	3	3	12	3	1	-	3	1	-
居住地域区分	6,159	-	10	19	40	81	332	207	493	106	25	29	66	66	89
非人口集中地区	2,436	-	4	10	20	45	129	65	208	47	18	11	30	23	28
人口集中地区	3,723	-	6	9	20	36	203	142	285	59	7	18	36	43	61
10万人未満	765	-	3	1	4	10	44	28	53	13	2	4	15	16	10
20万人未満	622	-	-	2	-	8	22	27	55	7	2	4	8	4	13
50万人未満	1,236	-	-	4	13	7	67	48	83	22	2	5	8	10	18
100万人未満	387	-	1	1	1	7	21	13	27	9	1	3	2	3	6
200万人未満	382	-	1	-	1	3	29	20	29	4	-	2	2	8	8
200万人以上	331	-	1	1	1	1	20	6	38	4	-	-	1	2	6
末子年齢による区分	6,159	-	10	19	40	81	332	207	493	106	25	29	66	66	89
子どもあり	5,867	-	10	16	40	76	316	199	468	100	25	28	64	65	86
子ども非同居	1,930	-	4	7	5	28	64	57	135	37	4	12	23	21	8
子ども同居	3,937	-	6	9	35	48	252	142	333	63	21	16	41	44	78
18歳以上の子ども同居	1,514	-	5	3	8	17	56	31	128	40	12	11	24	13	10
18歳未満の子どもをもつ	639	-	-	1	5	11	36	22	43	6	6	4	3	12	12
12歳未満の子どもをもつ	734	-	-	1	7	11	52	33	68	8	3	-	7	14	28
6歳未満の子どもをもつ	440	-	1	2	4	4	45	25	34	3	-	1	4	4	12
3歳未満の子どもをもつ	389	-	-	2	7	5	30	23	34	2	-	-	3	1	12
1歳未満の子どもをもつ	221	-	-	-	4	-	33	8	26	4	-	-	-	-	4
子どもなし	-	-	-	-	-	-	-	-	-	-	-	-	-	-	-
不詳	292	-	-	3	-	5	16	8	25	6	-	1	2	1	3
親との同居	5,122	-	9	15	37	69	306	180	408	83	19	23	53	51	88
親と同居	906	-	1	1	20	33	58	17	83	14	1	5	18	10	17
夫の親と同居	661	-	1	-	3	32	54	4	64	8	1	3	15	8	14
妻の親と同居	243	-	-	1	17	1	4	13	19	6	-	2	3	2	3
両方の親と同居	2	-	-	-	-	-	-	-	-	-	-	-	-	-	-
親と別居	2,695	-	3	8	11	20	199	142	248	41	16	14	25	32	52
最も近い親と敷地内別居	157	-	-	3	2	3	10	7	8	3	3	1	1	-	5
最も近い親と近居	1,749	-	1	3	3	11	134	95	182	22	9	5	16	19	35
いずれの親とも遠居	789	-	2	2	6	6	55	40	58	16	4	8	8	13	12
その他	151	-	-	2	1	4	8	1	14	7	-	-	2	1	1
不詳	1,370	-	5	4	5	12	41	20	63	21	2	4	8	8	18
妻の従業上の地位	6,159	-	10	19	40	81	332	207	493	106	25	29	66	66	89
常勤	983	-	-	4	3	21	57	37	87	20	4	3	6	9	6
パート	1,311	-	2	6	12	17	72	49	119	24	7	6	14	20	24
自営・家族従業	758	-	4	3	4	15	44	20	62	13	2	5	10	8	9
専業主婦	2,627	-	4	4	17	22	133	95	202	45	10	11	32	26	46
その他	147	-	-	-	-	2	16	2	6	1	2	1	2	2	3
不詳	333	-	-	2	4	4	10	4	17	3	-	3	2	1	1

表110 夫婦間の問題の相談相手の優先順位別有配偶女子数 (第2位)(つづき)

	夫婦間の問題の相談相手(第2位)														不詳
	職場の同僚・友人	職場以外の友人	地域のボランティア	保育所(保育士)	家政婦・ベビーシッター(有料)	有料の一時預かり施設	病院(医師)	保健所(保健師)	市町村役場	市町村役場	市町村役場	市町村役場	市町村役場	市町村役場	
妻の年齢区分	155	322	4	2	-	-	2	-	4	14	11	58	-	2,944	1,080
～24歳	1	2	-	-	-	-	-	-	4	14	11	58	-	18	5
25～29歳	5	21	-	-	-	-	-	-	1	-	1	5	-	77	15
30～34歳	13	49	-	1	-	-	-	-	1	-	4	5	-	193	39
35～39歳	21	56	1	-	-	-	-	-	-	-	2	10	-	306	62
40～44歳	27	50	-	-	-	-	-	-	-	2	1	9	-	332	57
45～49歳	27	41	-	-	-	-	1	-	-	4	1	4	-	323	67
50～54歳	17	39	1	-	-	-	1	-	1	2	2	6	-	352	72
55～59歳	20	35	-	-	-	-	-	-	-	3	-	6	-	429	103
60～64歳	16	15	1	1	-	-	-	-	-	3	-	3	-	372	144
65～69歳	4	11	1	-	-	-	-	-	-	1	-	5	-	271	168
70～74歳	3	2	-	-	-	-	-	-	1	-	-	-	-	161	154
75歳以上	1	1	-	-	-	-	-	-	-	-	-	4	-	110	194
居住地域区分	155	322	4	2	-	-	2	-	4	14	11	58	-	2,944	1,080
非人口集中地区	76	144	-	-	-	-	-	-	-	3	1	20	-	1,115	439
人口集中地区	79	178	4	2	-	-	2	-	4	11	10	38	-	1,829	641
10万人未満	14	33	-	-	-	-	1	-	2	2	1	4	-	341	164
20万人未満	14	27	-	1	-	-	-	-	-	1	2	6	-	322	97
50万人未満	27	67	1	-	-	-	-	-	2	3	2	15	-	628	204
100万人未満	8	16	1	1	-	-	-	-	-	3	1	2	-	204	56
200万人未満	7	17	-	-	-	-	1	-	-	1	2	5	-	185	57
200万人以上	9	18	2	-	-	-	-	-	-	1	2	6	-	149	63
末子年齢による区分	155	322	4	2	-	-	2	-	4	14	11	58	-	2,944	1,080
子どもあり	145	309	4	2	-	-	2	-	4	13	10	56	-	2,822	1,007
子ども非同居	32	55	2	1	-	-	-	-	1	5	-	13	-	884	532
子ども同居	113	254	2	1	-	-	2	-	3	8	10	43	-	1,938	475
18歳以上の子ども同居	30	51	-	-	-	-	2	-	1	2	1	10	-	803	256
18歳未満の子どもをもつ	25	45	1	-	-	-	-	-	1	3	2	6	-	329	67
12歳未満の子どもをもつ	28	63	1	-	-	-	-	-	1	2	1	11	-	336	59
6歳未満の子どもをもつ	9	38	-	1	-	-	-	-	1	1	2	8	-	199	42
3歳未満の子どもをもつ	16	38	-	-	-	-	-	-	-	-	3	5	-	176	32
1歳未満の子どもをもつ	5	19	-	-	-	-	-	-	-	-	1	3	-	95	19
子どもなし	-	-	-	-	-	-	-	-	-	-	-	-	-	-	-
不詳	10	13	-	-	-	-	-	-	-	1	1	2	-	122	73
親との同別居	142	302	3	2	-	-	2	-	3	11	11	51	-	2,425	829
親と同居	35	71	1	-	-	-	-	-	1	3	1	10	-	431	75
夫の親と同居	29	45	-	-	-	-	-	-	-	2	-	8	-	313	57
妻の親と同居	6	26	1	-	-	-	-	-	1	1	1	2	-	116	18
両方の親と同居	-	-	-	-	-	-	-	-	-	-	-	-	-	2	-
親と別居	87	190	2	2	-	-	2	-	2	7	9	27	-	1,375	181
最も近い親と敷地内別居	8	12	-	-	-	-	1	-	-	-	-	1	-	81	8
最も近い親と近居	54	138	2	2	-	-	-	-	2	3	4	22	-	862	125
いずれの親とも遠居	25	40	-	-	-	-	1	-	-	4	5	4	-	432	48
その他	4	9	-	-	-	-	-	-	-	-	-	3	-	73	21
不詳	16	32	-	-	-	-	-	-	-	1	1	11	-	546	552
妻の従業上の地位	155	322	4	2	-	-	2	-	4	14	11	58	-	2,944	1,080
常勤	56	60	1	-	-	-	-	-	1	4	3	6	-	460	135
パート	47	84	-	-	-	-	-	-	1	1	1	10	-	653	141
自営・家族従業	11	38	1	-	-	-	1	-	1	2	1	11	-	348	146
専業主婦	31	120	2	2	-	-	1	-	1	5	5	26	-	1,285	502
その他	7	11	-	-	-	-	-	-	-	2	1	1	-	74	14
不詳	3	9	-	-	-	-	-	-	-	-	-	4	-	124	142

表111 家事の外部サービス利用別有配偶女子数

	合計	食事の材料セットの配達							市販の弁当・総菜・テイクアウト食品						
		一度も利用しない	年に1〜2回	年に数回	月に1〜2回	週に1〜2回	週に3〜4回以上	不詳	一度も利用しない	年に1〜2回	年に数回	月に1〜2回	週に1〜2回	週に3〜4回以上	不詳
妻の年齢区分	6,870	5,796	67	66	95	195	86	565	1,138	495	1,194	2,107	1,179	183	574
～24歳	65	55	2	-	1	2	-	5	12	3	17	17	10	1	5
25～29歳	265	232	5	4	4	9	4	7	32	11	47	108	52	8	7
30～34歳	597	526	3	10	8	19	11	20	42	45	110	240	120	20	20
35～39歳	772	653	6	12	19	34	12	36	57	44	139	302	172	21	37
40～44歳	734	644	6	5	11	25	13	30	55	46	131	290	164	18	30
45～49歳	667	589	6	7	14	18	6	27	69	47	120	232	144	28	27
50～54歳	728	633	7	8	7	20	13	40	90	47	128	232	164	26	41
55～59歳	875	776	5	5	14	27	7	41	175	75	176	258	130	20	41
60～64歳	750	659	8	2	4	14	8	55	188	79	154	179	82	13	55
65～69歳	616	490	9	7	7	10	6	87	164	51	105	136	59	10	91
70～74歳	420	314	7	1	1	7	1	89	145	26	39	74	38	8	90
75歳以上	381	225	3	5	5	10	5	128	109	21	28	39	44	10	130
居住地域区分	6,870	5,796	67	66	95	195	86	565	1,138	495	1,194	2,107	1,179	183	574
非人口集中地区	2,628	2,163	29	27	41	95	35	238	471	197	475	759	410	74	242
人口集中地区	4,242	3,633	38	39	54	100	51	327	667	298	719	1,348	769	109	332
10万人未満	858	741	6	-	11	11	11	78	164	50	134	255	144	30	81
20万人未満	700	598	9	3	5	20	11	54	116	50	123	219	128	9	55
50万人未満	1,426	1,213	15	20	28	34	15	101	212	98	228	481	262	42	103
100万人未満	436	379	3	6	6	9	4	29	75	27	76	132	82	15	29
200万人未満	443	374	3	8	1	14	8	35	47	39	84	151	82	5	35
200万人以上	379	328	2	2	3	12	2	30	53	34	74	110	71	8	29
末子年齢による区分	6,870	5,796	67	66	95	195	86	565	1,138	495	1,194	2,107	1,179	183	574
子どもあり	5,867	4,976	60	58	88	172	74	439	977	436	1,043	1,821	1,000	145	445
子どもと非同居	1,930	1,580	18	16	17	41	19	239	522	160	318	426	226	36	242
子どもと同居	3,937	3,396	42	42	71	131	55	200	455	276	725	1,395	774	109	203
18歳以上の子どもと同居	1,514	1,303	23	9	20	37	16	106	266	113	284	436	259	48	108
18歳未満の子どもをもつ	639	561	3	6	9	24	9	27	60	46	110	243	133	20	27
12歳未満の子どもをもつ	734	637	3	10	19	27	10	28	51	50	130	306	153	16	28
6歳未満の子どもをもつ	440	374	5	5	8	18	10	20	36	33	81	160	98	11	21
3歳未満の子どもをもつ	389	335	4	7	10	14	4	15	25	27	71	155	83	13	15
1歳未満の子どもをもつ	221	186	4	5	5	11	6	4	17	7	49	95	48	1	4
子どもなし	636	557	3	5	3	10	7	51	88	34	97	203	135	27	52
不詳	367	263	4	3	4	13	5	75	73	25	54	83	44	11	77
親との同別居	5,769	4,860	50	57	82	170	78	472	844	400	1,027	1,829	1,032	160	477
親と同居	975	869	11	7	16	40	14	18	126	76	206	316	200	33	18
夫の親と同居	710	627	9	6	9	33	9	17	94	55	144	234	141	24	18
妻の親と同居	262	239	2	1	7	7	5	1	30	21	61	82	59	9	-
両方の親と同居	3	3	-	-	-	-	-	-	2	-	1	-	-	-	-
親と別居	3,078	2,792	18	39	54	86	46	43	340	222	612	1,139	635	85	45
最も近い親と敷地内別居	177	162	-	1	2	6	5	1	20	4	31	72	40	9	1
最も近い親と近居	1,990	1,801	13	25	34	59	27	31	203	138	398	743	423	53	32
いずれの親とも遠居	911	829	5	13	18	21	14	11	117	80	183	324	172	23	12
その他	167	139	1	2	3	8	5	9	35	11	31	43	32	6	9
不詳	1,549	1,060	20	9	9	36	13	402	343	91	178	331	165	36	405
妻の従業上の地位	6,870	5,796	67	66	95	195	86	565	1,138	495	1,194	2,107	1,179	183	574
常勤	1,179	996	15	10	20	44	28	66	157	87	185	386	247	50	67
パート	1,427	1,249	13	12	19	38	18	78	186	95	262	515	259	31	79
自営・家族従業	809	680	9	5	9	22	9	75	144	63	131	218	149	29	75
専業主婦	2,898	2,443	27	33	36	81	29	249	559	216	525	866	425	54	253
その他	188	168	1	4	4	5	-	6	15	11	27	60	58	10	7
不詳	369	260	2	2	7	5	2	91	77	23	64	62	41	9	93

表111 家事の外部サービス利用別有配偶女子数(つづき)

	市販のレトルト食品・冷凍総菜								食事のデリバリー・出前						
	合計	一度も利用しない	年に1〜2回	年に3回	月に1〜2回	週に1〜2回	週に3〜4回以上	不詳	一度も利用しない	年に1〜2回	年に3回	月に1〜2回	週に1〜2回	週に3〜4回以上	不詳
妻の年齢区分	6,870	1,144	456	1,140	2,048	1,262	245	575	3,476	1,026	1,194	524	70	12	568
～24歳	65	10	2	13	22	12	1	5	31	10	12	7	-	-	5
25～29歳	265	25	11	47	111	52	12	7	111	40	65	36	6	-	7
30～34歳	597	60	32	104	217	146	18	20	246	110	138	77	6	-	20
35～39歳	772	73	37	121	285	189	30	37	356	134	154	84	8	-	36
40～44歳	734	73	45	123	252	170	41	30	355	125	145	71	7	1	30
45～49歳	667	70	32	104	204	173	57	27	341	100	139	48	10	1	28
50～54歳	728	85	49	128	228	164	33	41	389	112	127	53	7	-	40
55～59歳	875	171	75	172	271	126	19	41	489	136	148	52	4	6	40
60～64歳	750	176	76	146	192	91	13	56	438	109	110	32	5	-	56
65～69歳	616	166	52	95	139	66	7	91	335	75	83	29	4	1	89
70～74歳	420	125	25	48	82	43	6	91	219	50	42	15	4	1	89
75歳以上	381	110	20	39	45	30	8	129	166	25	31	20	9	2	128
居住地域区分	6,870	1,144	456	1,140	2,048	1,262	245	575	3,476	1,026	1,194	524	70	12	568
非人口集中地区	2,628	457	171	440	744	452	121	243	1,596	360	301	117	11	4	239
人口集中地区	4,242	687	285	700	1,304	810	124	332	1,880	666	893	407	59	8	329
10万人未満	858	162	58	152	231	149	25	81	442	108	152	67	9	2	78
20万人未満	700	130	50	120	194	131	20	55	312	119	139	66	8	2	54
50万人未満	1,426	202	88	221	471	291	51	102	625	246	304	127	20	3	101
100万人未満	436	84	29	68	131	84	11	29	189	58	104	49	6	1	29
200万人未満	443	59	32	75	151	83	8	35	166	75	100	57	9	-	36
200万人以上	379	50	28	64	126	72	9	30	146	60	94	41	7	-	31
末子年齢による区分	6,870	1,144	456	1,140	2,048	1,262	245	575	3,476	1,026	1,194	524	70	12	568
子どもあり	5,867	987	393	965	1,781	1,087	207	447	3,018	875	1,025	440	57	11	441
子どもと非同居	1,930	516	166	307	458	214	24	245	1,091	225	263	89	16	6	240
子どもと同居	3,937	471	227	658	1,323	873	183	202	1,927	650	762	351	41	5	201
18歳以上の子どもと同居	1,514	243	100	266	468	267	63	107	799	230	263	99	14	3	106
18歳未満の子どもをもつ	639	60	32	98	201	173	48	27	335	117	110	44	4	2	27
12歳未満の子どもをもつ	734	55	44	108	281	181	37	28	341	116	152	86	10	-	29
6歳未満の子どもをもつ	440	50	21	75	164	94	15	21	207	80	89	41	3	-	20
3歳未満の子どもをもつ	389	42	15	70	128	105	14	15	156	75	84	52	7	-	15
1歳未満の子どもをもつ	221	21	15	41	81	53	6	4	89	32	64	29	3	-	4
子どもなし	636	98	35	110	194	125	22	52	311	88	116	57	12	-	52
不詳	367	59	28	65	73	50	16	76	147	63	53	27	1	1	75
親との同居	5,769	855	365	969	1,775	1,108	220	477	2,865	874	1,030	463	56	8	473
親と同居	975	140	62	169	333	208	45	18	531	173	163	77	10	3	18
夫の親と同居	710	112	43	121	233	149	34	18	408	109	111	56	6	2	18
妻の親と同居	262	26	19	47	100	59	11	-	121	64	51	21	4	1	-
両方の親と同居	3	2	-	1	-	-	-	-	2	-	1	-	-	-	-
親と別居	3,078	364	211	571	1,078	691	118	45	1,528	528	672	276	29	2	43
最も近い親と敷地内別居	177	22	8	29	62	43	12	1	100	25	36	14	-	1	1
最も近い親と近居	1,990	221	132	357	720	451	77	32	999	325	429	185	20	1	31
いずれの親とも遠居	911	121	71	185	296	197	29	12	429	178	207	77	9	-	11
その他	167	28	11	33	51	30	5	9	91	25	26	14	1	1	9
不詳	1,549	323	81	196	313	179	52	405	715	148	169	96	16	2	403
妻の従業上の地位	6,870	1,144	456	1,140	2,048	1,262	245	575	3,476	1,026	1,194	524	70	12	568
常勤	1,179	155	63	191	404	248	50	68	605	168	209	114	13	4	66
パート	1,427	183	86	239	468	301	71	79	744	237	266	97	3	2	78
自営・家族従業	809	146	54	148	221	140	24	76	396	114	136	66	20	2	75
専業主婦	2,898	547	219	488	833	475	83	253	1,445	445	514	211	28	3	252
その他	188	27	13	24	51	56	10	7	110	24	32	12	4	-	6
不詳	369	86	21	50	71	42	7	92	176	38	37	24	2	1	91

表111 家事の外部サービス利用別有配偶女子数(つづき)

	合 計	外食(家族で)							食料品や日用品の配達						
		一 度 も 利 用 し な い	年 に 1 〜 2 回	年 に 数 回	月 に 1 〜 2 回	週 に 1 〜 2 回	週 に 3 〜 4 回 以 上	不 詳	一 度 も 利 用 し な い	年 に 1 〜 2 回	年 に 数 回	月 に 1 〜 2 回	週 に 1 〜 2 回	週 に 3 〜 4 回 以 上	不 詳
妻の年齢区分	6,870	706	700	1,799	2,459	596	31	579	4,735	202	193	297	816	63	564
〜24歳	65	4	2	13	32	8	1	5	53	3	1	-	3	-	5
25〜29歳	265	14	14	47	141	41	1	7	215	3	5	11	22	2	7
30〜34歳	597	25	39	102	304	102	5	20	402	11	19	35	100	10	20
35〜39歳	772	41	48	142	379	120	4	38	502	16	16	58	131	13	36
40〜44歳	734	47	70	191	315	79	2	30	501	15	18	44	120	6	30
45〜49歳	667	55	72	203	255	50	3	29	457	22	18	25	114	4	27
50〜54歳	728	69	92	244	236	44	3	40	540	16	18	21	87	6	40
55〜59歳	875	93	119	299	261	57	4	42	647	32	25	24	100	7	40
60〜64歳	750	94	84	249	222	39	5	57	544	35	28	28	58	2	55
65〜69歳	616	99	90	157	154	24	2	90	415	24	25	23	34	7	88
70〜74歳	420	77	41	85	103	23	1	90	268	17	10	12	21	3	89
75歳以上	381	88	29	67	57	9	-	131	191	8	10	16	26	3	127
居住地域区分	6,870	706	700	1,799	2,459	596	31	579	4,735	202	193	297	816	63	564
非人口集中地区	2,628	322	317	747	837	150	12	243	1,849	75	67	87	291	20	239
人口集中地区	4,242	384	383	1,052	1,622	446	19	336	2,886	127	126	210	525	43	325
10万人未満	858	96	91	211	301	73	6	80	619	22	28	30	74	7	78
20万人未満	700	68	64	170	268	69	5	56	471	22	15	33	99	7	53
50万人未満	1,426	125	116	368	535	170	7	105	974	42	33	84	181	11	101
100万人未満	436	42	41	114	170	39	1	29	280	13	17	20	71	6	29
200万人未満	443	31	36	97	201	43	-	35	285	17	17	25	56	8	35
200万人以上	379	22	35	92	147	52	-	31	257	11	16	18	44	4	29
末子年齢による区分	6,870	706	700	1,799	2,459	596	31	579	4,735	202	193	297	816	63	564
子どもあり	5,867	611	638	1,614	2,070	459	24	451	4,030	175	155	265	749	55	438
子どもと非同居	1,930	253	201	556	561	101	10	248	1,333	70	59	67	145	17	239
子どもと同居	3,937	358	437	1,058	1,509	358	14	203	2,697	105	96	198	604	38	199
18歳以上の子どもと同居	1,514	211	226	484	414	71	1	107	1,088	48	48	46	171	8	105
18歳未満の子どもをもつ	639	50	76	212	235	38	1	27	444	18	14	25	106	5	27
12歳未満の子どもをもつ	734	34	57	162	361	85	6	29	498	19	12	46	122	9	28
6歳未満の子どもをもつ	440	24	36	80	208	69	2	21	296	8	7	30	72	7	20
3歳未満の子どもをもつ	389	24	23	74	180	71	2	15	228	8	7	33	90	8	15
1歳未満の子どもをもつ	221	15	19	46	111	24	2	4	143	4	8	18	43	1	4
子どもなし	636	59	30	100	275	116	4	52	483	16	29	23	32	2	51
不詳	367	36	32	85	114	21	3	76	222	11	9	9	35	6	75
親との同居	5,769	534	582	1,472	2,128	545	29	479	3,965	158	149	251	721	54	471
親と同居	975	104	160	311	309	67	6	18	719	32	27	48	126	6	17
夫の親と同居	710	75	121	226	223	42	5	18	524	25	17	34	89	4	17
妻の親と同居	262	28	39	84	85	25	1	-	194	7	10	14	35	2	-
両方の親と同居	3	1	-	1	1	-	-	-	1	-	-	-	2	-	-
親と別居	3,078	199	261	811	1,368	382	12	45	2,185	76	77	161	505	30	44
最も近い親と敷地内別居	177	11	15	59	78	12	1	1	131	5	3	7	29	1	1
最も近い親と近居	1,990	123	151	500	916	258	10	32	1,428	43	48	109	310	21	31
いずれの親とも遠居	911	65	95	252	374	112	1	12	626	28	26	45	166	8	12
その他	167	32	20	46	51	7	2	9	126	5	7	3	15	2	9
不詳	1,549	199	141	304	400	89	9	407	935	45	38	39	75	16	401
妻の従業上の地位	6,870	706	700	1,799	2,459	596	31	579	4,735	202	193	297	816	63	564
常勤	1,179	92	101	288	493	129	7	69	837	27	27	64	142	16	66
パート	1,427	121	161	436	528	101	1	79	1,026	43	32	51	186	12	77
自営・家族従業	809	81	80	205	289	72	6	76	565	24	26	30	84	5	75
専業主婦	2,898	339	297	744	993	255	13	257	1,953	93	91	128	358	26	249
その他	188	13	20	50	78	19	2	6	136	6	9	7	23	1	6
不詳	369	60	41	76	78	20	2	92	218	9	8	17	23	3	91

表111 家事の外部サービス利用別有配偶女子数(つづき)

	合計	家政婦・家事代行サービス							ハウスクリーニング							
		一度も利用しない	年に1〜2回	年に数回	月に1〜2回	週に1〜2回	週に3〜4回以上	不詳	一度も利用しない	年に1〜2回	年に数回	月に1〜2回	週に1〜2回	週に3〜4回以上	不詳	
妻の年齢区分	6,870	6,250	10	9	8	19	11	563	6,076	145	38	28	12	7	564	
～24歳	65	60	-	-	-	-	-	5	59	1	-	-	-	-	5	
25～29歳	265	258	-	-	-	-	-	7	256	2	-	-	-	-	7	
30～34歳	597	576	1	-	-	-	-	20	568	9	-	-	-	-	20	
35～39歳	772	732	-	2	1	1	-	36	715	16	4	1	-	-	36	
40～44歳	734	699	-	2	2	1	-	30	685	12	4	3	-	-	30	
45～49歳	667	633	3	1	-	-	-	2	626	11	2	-	1	-	27	
50～54歳	728	686	-	-	-	-	1	1	40	12	3	2	-	1	40	
55～59歳	875	825	1	2	2	4	1	40	804	18	7	4	1	1	40	
60～64歳	750	688	2	-	2	2	1	55	666	16	5	5	2	1	55	
65～69歳	616	524	2	-	-	-	1	2	87	497	17	5	5	4	1	87
70～74歳	420	328	1	-	-	-	1	1	89	306	17	1	4	1	1	90
75歳以上	381	241	-	2	1	7	3	127	224	14	7	4	3	2	127	
居住地域区分	6,870	6,250	10	9	8	19	11	563	6,076	145	38	28	12	7	564	
非人口集中地区	2,628	2,377	1	3	1	6	2	238	2,313	51	14	9	2	1	238	
人口集中地区	4,242	3,873	9	6	7	13	9	325	3,763	94	24	19	10	6	326	
10万人未満	858	773	2	-	2	1	2	78	746	18	6	5	2	2	79	
20万人未満	700	640	2	-	1	4	-	53	623	14	4	3	3	-	53	
50万人未満	1,426	1,311	2	2	3	2	5	101	1,286	25	7	3	2	2	101	
100万人未満	436	398	1	2	3	4	2	29	385	14	2	3	2	1	29	
200万人未満	443	405	-	1	1	1	-	35	395	8	2	1	1	1	35	
200万人以上	379	346	2	1	-	1	-	29	328	15	3	4	-	-	29	
末子年齢による区分	6,870	6,250	10	9	8	19	11	563	6,076	145	38	28	12	7	564	
子どもあり	5,867	5,380	8	9	8	15	10	437	5,227	127	33	26	11	5	438	
子ども非同居	1,930	1,668	4	2	4	8	6	238	1,596	56	14	14	6	5	239	
子ども同居	3,937	3,712	4	7	4	7	4	199	3,631	71	19	12	5	-	199	
18歳以上の子ども同居	1,514	1,396	3	2	1	4	3	105	1,359	28	8	9	5	-	105	
18歳未満の子どもをもつ	639	607	1	1	1	1	1	27	597	12	2	1	-	-	27	
12歳未満の子どもをもつ	734	703	-	2	1	-	-	28	684	14	6	2	-	-	28	
6歳未満の子どもをもつ	440	418	-	1	-	1	-	20	410	9	1	-	-	-	20	
3歳未満の子どもをもつ	389	373	-	-	-	-	1	15	367	5	2	-	-	-	15	
1歳未満の子どもをもつ	221	215	-	1	1	-	-	4	214	3	-	-	-	-	4	
子どもなし	636	579	1	-	-	-	4	1	567	13	4	1	-	-	51	
不詳	367	291	1	-	-	-	-	75	282	5	1	1	1	2	75	
親との同居	5,769	5,260	8	7	8	9	7	470	5,130	111	28	18	8	3	471	
親と同居	975	948	2	1	1	4	2	17	932	20	1	4	1	-	17	
夫の親と同居	710	686	2	1	1	2	1	17	672	17	-	4	-	-	17	
妻の親と同居	262	259	-	-	-	2	1	-	257	3	1	-	1	-	-	
両方の親と同居	3	3	-	-	-	-	-	-	3	-	-	-	-	-	-	
親と別居	3,078	3,017	4	3	4	5	2	43	2,946	62	18	6	2	1	43	
最も近い親と敷地内別居	177	174	-	-	-	1	1	1	171	3	2	-	-	-	1	
最も近い親と近居	1,990	1,952	1	-	2	3	1	31	1,910	37	7	3	1	1	31	
いずれの親とも遠居	911	891	3	3	2	1	-	11	865	22	9	3	1	-	11	
その他	167	157	-	1	-	-	-	9	153	2	1	1	1	-	9	
不詳	1,549	1,138	2	2	3	-	3	401	1,099	27	8	7	4	2	402	
妻の従業上の地位	6,870	6,250	10	9	8	19	11	563	6,076	145	38	28	12	7	564	
常勤	1,179	1,100	1	4	2	4	2	66	1,086	13	6	5	2	1	66	
パート	1,427	1,346	4	-	-	-	-	77	1,316	27	3	4	-	-	77	
自営・家族従業	809	727	-	1	-	3	3	75	698	23	8	2	2	1	75	
専業主婦	2,898	2,625	1	2	6	10	6	248	2,533	70	20	15	7	4	249	
その他	188	180	2	-	-	-	-	6	179	3	-	-	-	-	6	
不詳	369	272	2	2	-	2	-	91	264	9	1	2	1	1	91	

表111 家事の外部サービス利用別有配偶女子数(つづき)

	合計	食器洗い機							洋服の修繕・お直し(購入時以外)						
		一度も利用しない	年に1~2回	年に数回	月に1~2回	週に1~2回	週に3~4回以上	不詳	一度も利用しない	年に1~2回	年に数回	月に1~2回	週に1~2回	週に3~4回以上	不詳
妻の年齢区分	6,870	4,973	47	87	127	174	898	564	4,994	882	377	38	7	4	568
~24歳	65	54	-	-	1	-	5	5	55	3	2	-	-	-	5
25~29歳	265	221	2	1	4	4	26	7	222	26	8	2	-	-	7
30~34歳	597	418	2	8	18	13	118	20	484	66	23	4	-	-	20
35~39歳	772	554	3	9	11	15	144	36	630	86	17	3	-	-	36
40~44歳	734	504	5	7	14	26	148	30	574	87	39	3	1	-	30
45~49歳	667	497	5	12	12	19	95	27	511	96	31	2	-	-	27
50~54歳	728	544	5	11	14	20	94	40	522	113	50	2	1	-	40
55~59歳	875	666	9	12	17	31	100	40	628	141	61	4	-	1	40
60~64歳	750	567	5	18	17	18	70	55	519	107	62	5	1	1	55
65~69歳	616	438	4	6	14	19	48	87	394	86	39	8	-	1	88
70~74歳	420	289	4	2	5	5	26	89	254	44	24	4	4	-	90
75歳以上	381	221	3	1	-	4	24	128	201	27	21	1	-	1	130
居住地域区分	6,870	4,973	47	87	127	174	898	564	4,994	882	377	38	7	4	568
非人口集中地区	2,628	1,937	17	36	44	66	289	239	1,962	295	122	7	4	-	238
人口集中地区	4,242	3,036	30	51	83	108	609	325	3,032	587	255	31	3	4	330
10万人未満	858	613	7	11	12	26	111	78	608	95	61	11	-	2	81
20万人未満	700	523	4	6	14	13	87	53	498	106	40	2	-	-	54
50万人未満	1,426	1,012	7	24	31	37	214	101	1,030	206	79	7	1	2	101
100万人未満	436	311	2	3	7	9	75	29	302	70	30	4	1	-	29
200万人未満	443	321	4	2	6	9	66	35	317	60	25	5	1	-	35
200万人以上	379	256	6	5	13	14	56	29	277	50	20	2	-	-	30
末子年齢による区分	6,870	4,973	47	87	127	174	898	564	4,994	882	377	38	7	4	568
子どもあり	5,867	4,245	45	77	114	153	795	438	4,319	753	310	32	7	4	442
子どもと非同居	1,930	1,410	18	23	37	47	156	239	1,276	265	127	12	5	3	242
子どもと同居	3,937	2,835	27	54	77	106	639	199	3,043	488	183	20	2	1	200
18歳以上の子どもと同居	1,514	1,118	14	25	31	41	180	105	1,084	212	100	10	1	1	106
18歳未満の子どもをもつ	639	474	4	8	11	17	98	27	484	98	29	1	-	-	27
12歳未満の子どもをもつ	734	510	4	10	8	23	151	28	602	75	25	3	1	-	28
6歳未満の子どもをもつ	440	282	2	6	14	12	104	20	365	41	11	3	-	-	20
3歳未満の子どもをもつ	389	280	1	1	10	9	73	15	315	43	13	3	-	-	15
1歳未満の子どもをもつ	221	171	2	4	3	4	33	4	193	19	5	-	-	-	4
子どもなし	636	496	2	5	9	13	60	51	451	89	42	3	-	-	51
不詳	367	232	-	5	4	8	43	75	224	40	25	3	-	-	75
親との同居	5,769	4,136	37	73	103	150	799	471	4,228	738	297	26	5	3	472
親と同居	975	730	5	19	18	28	158	17	737	144	69	7	1	-	17
夫の親と同居	710	527	4	12	16	18	116	17	541	96	52	3	1	-	17
妻の親と同居	262	201	1	7	2	10	41	-	193	48	17	4	-	-	-
両方の親と同居	3	2	-	-	-	-	1	-	3	-	-	-	-	-	-
親と別居	3,078	2,325	17	34	69	90	500	43	2,459	411	150	12	2	1	43
最も近い親と敷地内別居	177	119	2	-	3	8	44	1	149	18	9	-	-	-	1
最も近い親と近居	1,990	1,491	7	25	52	61	323	31	1,604	252	95	7	1	1	31
いずれの親とも遠居	911	715	8	9	14	21	133	11	706	141	46	5	1	1	11
その他	167	132	1	1	1	1	22	9	130	18	8	2	-	-	9
不詳	1,549	949	14	19	15	31	119	402	902	165	70	5	2	2	403
妻の従業上の地位	6,870	4,973	47	87	127	174	898	564	4,994	882	377	38	7	4	568
常勤	1,179	857	10	15	24	31	176	66	875	147	79	11	1	-	66
パート	1,427	1,094	8	21	29	34	164	77	1,119	162	61	5	1	1	78
自営・家族従業	809	559	5	9	14	20	127	75	552	122	52	7	-	-	76
専業主婦	2,898	2,084	21	36	51	76	381	249	2,083	384	162	14	2	3	250
その他	188	145	1	2	5	8	21	6	140	33	9	-	-	-	6
不詳	369	234	2	4	4	5	29	91	225	34	14	1	3	-	92

表111 家事の外部サービス利用別有配偶女子数(つづき)

	合 計	ワイシャツのクリーニング							衣類乾燥機(浴室乾燥も含む)						
		一度も利用しない	年に1〜2回	年に数回	月に1〜2回	週に1〜2回	週に3〜4回以上	不詳	一度も利用しない	年に1〜2回	年に数回	月に1〜2回	週に1〜2回	週に3〜4回以上	不詳
妻の年齢区分	6,870	3,079	699	1,184	676	537	126	569	3,797	279	757	665	462	344	566
〜24歳	65	39	9	6	5	1		5	33	2	8	10	7		5
25〜29歳	265	140	48	42	20	8		7	155	19	36	25	17	6	7
30〜34歳	597	329	81	86	40	37		4	20	307	26	94	47	28	20
35〜39歳	772	417	94	114	54	47		10	36	391	34	89	105	68	49
40〜44歳	734	384	74	101	75	57		13	30	360	31	101	98	65	49
45〜49歳	667	316	78	121	61	52		12	27	352	29	93	77	48	41
50〜54歳	728	284	76	147	67	95		19	40	400	30	83	83	56	36
55〜59歳	875	337	86	190	105	89		28	40	486	48	113	78	69	41
60〜64歳	750	317	58	153	89	62		16	55	470	34	62	47	40	42
65〜69歳	616	223	46	128	72	47		11	89	398	13	39	40	20	18
70〜74歳	420	159	29	53	57	27		6	89	245	5	27	21	17	16
75歳以上	381	134	20	43	31	15		7	131	200	8	12	6	8	18
129															
居住地域区分	6,870	3,079	699	1,184	676	537	126	569	3,797	279	757	665	462	344	566
非人口集中地区	2,628	1,137	293	543	253	136	27	239	1,391	101	337	259	175	125	240
人口集中地区	4,242	1,942	406	641	423	401	99	330	2,406	178	420	406	287	219	326
10万人未満	858	360	88	152	103	61	14	80	476	42	90	84	53	35	78
20万人未満	700	318	71	92	69	79	16	55	408	29	74	54	43	38	54
50万人未満	1,426	692	121	229	134	118	32	100	788	56	146	154	113	68	101
100万人未満	436	204	42	61	38	49	13	29	240	19	35	49	30	34	29
200万人未満	443	207	44	63	43	39	12	35	293	20	31	33	14	17	35
200万人以上	379	161	40	44	36	55	12	31	201	12	44	32	34	27	29
末子年齢による区分	6,870	3,079	699	1,184	676	537	126	569	3,797	279	757	665	462	344	566
子どもあり	5,867	2,647	601	1,032	580	455	109	443	3,253	237	669	576	395	297	440
子ども非同居	1,930	763	168	368	206	142	41	242	1,177	68	147	135	88	74	241
子ども同居	3,937	1,884	433	664	374	313	68	201	2,076	169	522	441	307	223	199
18歳以上の子ども同居	1,514	608	128	301	179	155	37	106	850	65	181	125	106	82	105
18歳未満の子どもをもつ	639	313	73	103	60	50	13	27	326	20	103	77	42	44	27
12歳未満の子どもをもつ	734	419	89	89	62	36	10	29	388	34	86	92	65	41	28
6歳未満の子どもをもつ	440	232	55	73	22	34	4	20	211	18	51	66	45	29	20
3歳未満の子どもをもつ	389	198	56	59	36	22	3	15	190	21	62	50	29	22	15
1歳未満の子どもをもつ	221	114	32	39	15	16	1	4	111	11	39	31	20	5	4
子どもなし	636	312	69	82	62	52	8	51	367	28	60	59	45	26	51
不詳	367	120	29	70	34	30	9	75	177	14	28	30	22	21	75
親との同居	5,769	2,623	608	956	546	459	104	473	3,073	242	674	605	406	297	472
親と同居	975	402	123	217	119	76	20	18	499	45	148	119	79	68	17
夫の親と同居	710	276	94	164	92	54	12	18	366	35	103	91	55	43	17
妻の親と同居	262	125	28	53	26	22	8		131	10	44	28	24	25	
両方の親と同居	3	1	1		1				2		1				
親と別居	3,078	1,563	347	505	282	276	62	43	1,714	146	382	380	241	172	43
最も近い親と敷地内別居	177	89	25	29	15	14	4	1	83	7	26	27	18	15	1
最も近い親と近居	1,990	1,016	241	340	170	159	33	31	1,103	91	254	245	150	116	31
いずれの親とも遠居	911	458	81	136	97	103	25	11	528	48	102	108	73	41	11
その他	167	76	15	32	22	12	1	9	93	6	23	16	12	8	9
不詳	1,549	582	123	202	123	95	21	403	767	45	121	90	74	49	403
妻の従業上の地位	6,870	3,079	699	1,184	676	537	126	569	3,797	279	757	665	462	344	566
常勤	1,179	516	132	204	122	115	24	66	594	48	152	137	96	86	66
パート	1,427	695	181	255	106	90	22	78	823	69	176	142	82	57	78
自営・家族従業	809	313	63	161	122	62	13	75	434	23	109	64	55	49	75
専業主婦	2,898	1,319	273	490	276	233	55	252	1,656	119	271	281	191	130	250
その他	188	100	21	23	17	17	4	6	108	7	22	23	14	8	6
不詳	369	136	29	51	33	20	8	92	182	13	27	18	24	14	91

表112 夫婦間のコミュニケーション別有配偶女子数

	合計	夕食を一緒にする					買い物に行く				
		よくある	ときどきある	あまりない	まったくない	不詳	よくある	ときどきある	あまりない	まったくない	不詳
妻の年齢区分	6,870	4,726	1,047	525	128	444	2,589	2,339	1,022	464	456
～24歳	65	49	7	3	1	5	41	11	7	1	5
25～29歳	265	173	60	23	2	7	138	89	22	7	9
30～34歳	597	369	142	62	9	15	298	218	59	7	15
35～39歳	772	413	191	121	13	34	299	295	109	34	35
40～44歳	734	423	176	93	16	26	252	269	132	53	28
45～49歳	667	415	147	60	18	27	224	255	109	53	26
50～54歳	728	523	104	55	12	34	257	242	141	54	34
55～59歳	875	680	99	39	20	37	311	295	154	76	39
60～64歳	750	611	45	33	12	49	292	245	117	46	50
65～69歳	616	488	42	22	10	54	225	202	83	51	55
70～74歳	420	328	16	3	6	67	148	120	49	32	71
75歳以上	381	254	18	11	9	89	104	98	40	50	89
居住地域区分	6,870	4,726	1,047	525	128	444	2,589	2,339	1,022	464	456
非人口集中地区	2,628	1,886	357	160	38	187	972	890	391	186	189
人口集中地区	4,242	2,840	690	365	90	257	1,617	1,449	631	278	267
10万人未満	858	600	117	58	20	63	306	286	131	66	69
20万人未満	700	468	122	62	9	39	276	242	99	40	43
50万人未満	1,426	955	238	122	31	80	559	485	212	92	78
100万人未満	436	294	72	39	8	23	163	158	68	24	23
200万人未満	443	275	78	48	11	31	185	147	48	31	32
200万人以上	379	248	63	36	11	21	128	131	73	25	22
末子年齢による区分	6,870	4,726	1,047	525	128	444	2,589	2,339	1,022	464	456
子どもあり	5,867	4,013	917	473	118	346	2,149	2,026	922	420	350
子どもと非同居	1,930	1,518	132	72	31	177	730	599	284	140	177
子どもと同居	3,937	2,495	785	401	87	169	1,419	1,427	638	280	173
18歳以上の子どもと同居	1,514	1,131	182	83	36	82	515	516	255	144	84
18歳未満の子どもをもつ	639	380	141	79	15	24	205	223	127	59	25
12歳未満の子どもをもつ	734	384	188	109	25	28	231	295	129	51	28
6歳未満の子どもをもつ	440	237	120	60	7	16	161	188	62	13	16
3歳未満の子どもをもつ	389	223	106	44	3	13	183	141	41	11	13
1歳未満の子どもをもつ	221	140	48	26	1	6	124	64	24	2	7
子どもなし	636	490	76	26	3	41	334	194	47	15	46
不詳	367	223	54	26	7	57	106	119	53	29	60
親との同居	5,769	3,818	970	488	109	384	2,170	1,994	855	359	391
親と同居	975	676	188	76	20	15	381	352	163	64	15
夫の親と同居	710	496	134	52	13	15	268	263	118	48	13
妻の親と同居	262	178	53	24	7	-	111	88	45	16	2
両方の親と同居	3	2	1	-	-	-	2	1	-	-	-
親と別居	3,078	2,079	590	317	56	36	1,247	1,127	480	181	43
最も近い親と敷地内別居	177	121	38	15	2	1	65	80	20	11	1
最も近い親と近居	1,990	1,358	364	208	36	24	793	710	337	121	29
いずれの親とも遠居	911	600	188	94	18	11	389	337	123	49	13
その他	167	112	24	16	3	12	65	61	21	10	10
不詳	1,549	951	168	79	30	321	477	454	191	104	323
妻の従業上の地位	6,870	4,726	1,047	525	128	444	2,589	2,339	1,022	464	456
常勤	1,179	802	202	94	21	60	486	395	179	57	62
パート	1,427	917	280	141	28	61	505	520	247	91	64
自営・家族従業	809	604	93	39	17	56	259	281	135	78	56
専業主婦	2,898	2,045	409	213	43	188	1,146	975	396	190	191
その他	188	124	33	20	6	5	86	59	22	15	6
不詳	369	234	30	18	13	74	107	109	43	33	77

表112 夫婦間のコミュニケーション別有配偶女子数(つづき)

	合計	旅行(日帰りを含む)に出かける					その日の帰宅時間や週の予定などを話す				
		よくある	ときどきある	あまりない	まったくない	不詳	よくある	ときどきある	あまりない	まったくない	不詳
妻の年齢区分	6,870	1,090	2,096	1,938	1,252	494	3,649	1,486	814	391	530
～24歳	65	18	12	15	15	5	50	6	2	2	5
25～29歳	265	41	87	77	52	8	187	47	18	4	9
30～34歳	597	106	218	174	84	15	417	102	45	16	17
35～39歳	772	104	277	229	123	39	469	152	81	34	36
40～44歳	734	89	217	261	137	30	405	170	94	36	29
45～49歳	667	90	186	214	150	27	347	160	89	40	31
50～54歳	728	113	220	213	147	35	391	170	86	47	34
55～59歳	875	149	269	246	175	36	446	210	119	61	39
60～64歳	750	149	230	197	120	54	377	171	105	39	58
65～69歳	616	115	179	162	98	62	294	137	70	42	73
70～74歳	420	75	116	78	70	81	157	96	55	28	84
75歳以上	381	41	85	72	81	102	109	65	50	42	115
居住地域区分	6,870	1,090	2,096	1,938	1,252	494	3,649	1,486	814	391	530
非人口集中地区	2,628	354	751	781	534	208	1,323	597	337	150	221
人口集中地区	4,242	736	1,345	1,157	718	286	2,326	889	477	241	309
10万人未満	858	147	240	242	156	73	430	192	100	55	81
20万人未満	700	123	249	178	104	46	405	137	74	34	50
50万人未満	1,426	245	457	393	251	80	782	319	160	73	92
100万人未満	436	73	156	117	62	28	244	81	66	21	24
200万人未満	443	77	135	116	81	34	258	75	39	34	37
200万人以上	379	71	108	111	64	25	207	85	38	24	25
末子年齢による区分	6,870	1,090	2,096	1,938	1,252	494	3,649	1,486	814	391	530
子どもあり	5,867	876	1,783	1,704	1,122	382	3,056	1,310	729	359	413
子どもと非同居	1,930	364	591	461	316	198	950	415	229	119	217
子どもと同居	3,937	512	1,192	1,243	806	184	2,106	895	500	240	196
18歳以上の子どもと同居	1,514	228	433	437	325	91	707	375	212	119	101
18歳未満の子どもをもつ	639	58	149	242	161	29	318	144	106	41	30
12歳未満の子どもをもつ	734	78	246	240	141	29	382	181	93	50	28
6歳未満の子どもをもつ	440	58	163	134	69	16	271	94	44	15	16
3歳未満の子どもをもつ	389	61	129	125	61	13	264	64	36	10	15
1歳未満の子どもをもつ	221	29	72	65	49	6	164	37	9	5	6
子どもなし	636	161	227	145	55	48	432	106	38	11	49
不詳	367	53	86	89	75	64	161	70	47	21	68
親との同別居	5,769	892	1,735	1,670	1,054	418	3,091	1,259	666	309	444
親と同居	975	140	318	309	192	16	570	225	112	51	17
夫の親と同居	710	92	239	229	135	15	404	166	85	40	15
妻の親と同居	262	46	79	79	57	1	164	59	26	11	2
両方の親と同居	3	2	-	1	-	-	2	-	1	-	-
親と別居	3,078	522	1,015	957	540	44	1,858	686	344	140	50
最も近い親と敷地内別居	177	32	56	55	34	-	114	35	17	8	3
最も近い親と同居	1,990	302	643	643	370	32	1,154	471	241	89	35
いずれの親とも遠居	911	188	316	259	136	12	590	180	86	43	12
その他	167	20	47	58	33	9	79	44	21	10	13
不詳	1,549	210	355	346	289	349	584	304	189	108	364
妻の従業上の地位	6,870	1,090	2,096	1,938	1,252	494	3,649	1,486	814	391	530
常勤	1,179	215	366	349	187	62	687	243	136	52	61
パート	1,427	177	423	459	297	71	754	342	183	79	69
自営・家族従業	809	146	241	211	151	60	418	157	112	52	70
専業主婦	2,898	469	925	789	502	213	1,557	623	309	169	240
その他	188	43	51	54	34	6	110	37	23	12	6
不詳	369	40	90	76	81	82	123	84	51	27	84

表112 夫婦間のコミュニケーション別有配偶女子数(つづき)

	合計	休日の過ごし方について話し合う					家庭のことについてメールや電話で連絡しあう				
		よくある	ときどきある	あまりない	まったくない	不詳	よくある	ときどきある	あまりない	まったくない	不詳
妻の年齢区分	6,870	2,645	1,732	1,343	621	529	2,278	1,569	1,377	1,045	601
～24歳	65	47	6	5	2	5	38	15	3	4	5
25～29歳	265	157	62	28	10	8	143	67	36	10	9
30～34歳	597	364	141	56	19	17	319	148	85	29	16
35～39歳	772	381	202	114	39	36	355	202	126	53	36
40～44歳	734	302	198	138	66	30	312	198	145	51	28
45～49歳	667	249	184	136	73	25	242	177	143	75	30
50～54歳	728	277	196	151	69	35	245	167	179	96	41
55～59歳	875	300	234	208	95	38	238	212	212	165	48
60～64歳	750	237	187	194	71	61	171	159	169	179	72
65～69歳	616	180	161	138	68	69	121	117	125	165	88
70～74歳	420	83	93	99	52	93	53	53	95	118	101
75歳以上	381	68	68	76	57	112	41	54	59	100	127
居住地域区分	6,870	2,645	1,732	1,343	621	529	2,278	1,569	1,377	1,045	601
非人口集中地区	2,628	970	649	530	255	224	827	596	539	409	257
人口集中地区	4,242	1,675	1,083	813	366	305	1,451	973	838	636	344
10万人未満	858	302	224	165	84	83	251	173	179	167	88
20万人未満	700	288	190	121	56	45	243	171	139	90	57
50万人未満	1,426	574	373	270	120	89	505	338	281	201	101
100万人未満	436	162	110	107	32	25	140	113	82	74	27
200万人未満	443	199	109	63	36	36	168	101	75	57	42
200万人以上	379	150	77	87	38	27	144	77	82	47	29
末子年齢による区分	6,870	2,645	1,732	1,343	621	529	2,278	1,569	1,377	1,045	601
子どもあり	5,867	2,200	1,498	1,193	562	414	1,919	1,350	1,197	925	476
子どもと非同居	1,930	631	459	417	203	220	482	361	385	441	261
子どもと同居	3,937	1,569	1,039	776	359	194	1,437	989	812	484	215
18歳以上の子どもと同居	1,514	448	402	383	178	103	350	365	379	299	121
18歳未満の子どもをもつ	639	215	183	137	79	25	232	154	147	78	28
12歳未満の子どもをもつ	734	303	204	136	63	28	305	206	140	55	28
6歳未満の子どもをもつ	440	228	119	57	19	17	203	123	66	30	18
3歳未満の子どもをもつ	389	235	83	43	14	14	211	92	60	12	14
1歳未満の子どもをもつ	221	140	48	20	6	7	136	49	20	10	6
子どもなし	636	342	139	84	22	49	265	145	114	60	52
不詳	367	103	95	66	37	66	94	74	66	60	73
親との同居	5,769	2,324	1,444	1,079	481	441	2,047	1,368	1,127	735	492
親と同居	975	422	272	182	79	20	376	255	186	132	26
夫の親と同居	710	296	198	139	59	18	266	184	138	99	23
妻の親と同居	262	124	74	43	19	2	107	71	48	33	3
両方の親と同居	3	2	-	-	1	-	3	-	-	-	-
親と別居	3,078	1,420	831	549	237	41	1,274	775	646	324	59
最も近い親と敷地内別居	177	87	48	32	10	-	63	59	39	16	-
最も近い親と近居	1,990	879	547	373	161	30	821	493	430	210	36
いずれの親とも遠居	911	454	236	144	66	11	390	223	177	98	23
その他	167	67	36	36	18	10	50	47	34	25	11
不詳	1,549	415	305	312	147	370	347	291	261	254	396
妻の従業上の地位	6,870	2,645	1,732	1,343	621	529	2,278	1,569	1,377	1,045	601
常勤	1,179	535	297	206	80	61	467	296	239	111	66
パート	1,427	543	386	298	129	71	505	382	297	173	70
自営・家族従業	809	300	190	164	88	67	247	152	175	156	79
専業主婦	2,898	1,094	737	560	264	243	918	634	561	496	289
その他	188	89	45	34	15	5	75	45	40	23	5
不詳	369	84	77	81	45	82	66	60	65	86	92

表112 夫婦間のコミュニケーション別有配偶女子数(つづき)

	合 計	心配事や悩み事を相談する				
		よくある	ときどきある	あまりない	まったくない	不詳
妻の年齢区分	6,870	2,487	2,232	1,263	403	485
～24歳	65	38	16	3	3	5
25～29歳	265	152	65	32	7	9
30～34歳	597	310	196	62	15	14
35～39歳	772	335	248	113	40	36
40～44歳	734	271	256	131	45	31
45～49歳	667	217	243	138	45	24
50～54歳	728	277	224	138	55	34
55～59歳	875	277	315	188	57	38
60～64歳	750	231	248	176	42	53
65～69歳	616	169	199	139	44	65
70～74歳	420	116	122	77	28	77
75歳以上	381	94	100	66	22	99
居住地区分	6,870	2,487	2,232	1,263	403	485
非人口集中地区	2,628	954	856	447	161	210
人口集中地区	4,242	1,533	1,376	816	242	275
10万人未満	858	286	280	167	54	71
20万人未満	700	265	218	138	37	42
50万人未満	1,426	530	473	271	74	78
100万人未満	436	152	144	96	21	23
200万人未満	443	170	149	60	29	35
200万人以上	379	130	112	84	27	26
末子年齢による区分	6,870	2,487	2,232	1,263	403	485
子どもあり	5,867	2,078	1,932	1,121	361	375
子ども非同居	1,930	645	589	389	112	195
子ども同居	3,937	1,433	1,343	732	249	180
18歳以上の子ども同居	1,514	440	539	338	107	90
18歳未満の子どもをもつ	639	209	218	137	49	26
12歳未満の子どもをもつ	734	269	255	126	57	27
6歳未満の子どもをもつ	440	189	152	63	18	18
3歳未満の子どもをもつ	389	197	118	48	13	13
1歳未満の子どもをもつ	221	129	61	20	5	6
子どもなし	636	294	195	82	19	46
不詳	367	115	105	60	23	64
親との同居	5,769	2,138	1,877	1,010	328	416
親と同居	975	381	340	184	55	15
夫の親と同居	710	277	247	132	40	14
妻の親と同居	262	102	93	52	14	1
両方の親と同居	3	2	-	-	1	-
親と別居	3,078	1,280	1,064	528	162	44
最も近い親と敷地内別居	177	86	54	26	10	1
最も近い親と近居	1,990	807	695	352	106	30
いずれの親とも遠居	911	387	315	150	46	13
その他	167	51	64	31	12	9
不詳	1,549	426	409	267	99	348
妻の従業上の地位	6,870	2,487	2,232	1,263	403	485
常勤	1,179	478	377	209	55	60
パート	1,427	503	487	272	101	64
自営・家族従業	809	290	270	145	44	60
専業主婦	2,898	1,042	938	529	168	221
その他	188	74	63	35	11	5
不詳	369	100	97	73	24	75

表113 日常生活における決定権別有配偶女子数

	車や耐久消費財など高価なものの購入							家計の分配や管理・運営					
	合計	妻	どちらかという と妻	ふたりで 一緒に	どちらかという と夫	夫	不詳	妻	どちらか という と妻	ふたり で一緒 に	どちらか という と夫	夫	不詳
妻の年齢区分	6,870	256	496	3,299	1,380	896	543	2,370	1,883	1,298	532	300	487
～24歳	65	4	6	35	10	3	7	20	22	14	3	-	6
25～29歳	265	21	18	156	39	24	7	103	65	57	21	12	7
30～34歳	597	22	36	343	115	64	17	222	173	123	41	21	17
35～39歳	772	21	58	405	155	91	42	262	220	155	63	33	39
40～44歳	734	14	48	345	180	116	31	240	223	133	71	36	31
45～49歳	667	20	46	305	166	104	26	223	191	140	49	40	24
50～54歳	728	24	49	363	149	104	39	241	217	143	57	34	36
55～59歳	875	34	79	413	201	106	42	304	280	145	78	27	41
60～64歳	750	31	59	338	148	118	56	291	199	130	49	28	53
65～69歳	616	26	45	276	112	77	80	219	151	108	43	31	64
70～74歳	420	14	29	181	61	43	92	129	92	84	23	12	80
75歳以上	381	25	23	139	44	46	104	116	50	66	34	26	89
居住地域区分	6,870	256	496	3,299	1,380	896	543	2,370	1,883	1,298	532	300	487
非人口集中地区	2,628	86	206	1,204	552	369	211	870	745	490	210	113	200
人口集中地区	4,242	170	290	2,095	828	527	332	1,500	1,138	808	322	187	287
10万人未満	858	29	57	426	152	116	78	311	225	162	55	35	70
20万人未満	700	31	39	351	141	79	59	249	181	135	66	20	49
50万人未満	1,426	58	109	690	282	188	99	531	387	251	107	66	84
100万人未満	436	17	42	205	92	53	27	137	135	81	34	25	24
200万人未満	443	17	21	225	90	51	39	137	120	106	30	15	35
200万人以上	379	18	22	198	71	40	30	135	90	73	30	26	25
末子年齢による区分	6,870	256	496	3,299	1,380	896	543	2,370	1,883	1,298	532	300	487
子どもあり	5,867	215	452	2,769	1,220	789	422	2,074	1,634	1,071	443	263	382
子ども非同居	1,930	87	123	861	373	267	219	670	480	348	146	92	194
子ども同居	3,937	128	329	1,908	847	522	203	1,404	1,154	723	297	171	188
18歳以上の子ども同居	1,514	51	146	696	298	219	104	546	441	268	107	62	90
18歳未満の子どもをもつ	639	20	51	287	158	92	31	216	193	118	47	35	30
12歳未満の子どもをもつ	734	20	47	349	185	103	30	261	226	116	64	38	29
6歳未満の子どもをもつ	440	16	36	233	87	50	18	148	130	97	34	13	18
3歳未満の子どもをもつ	389	14	36	213	75	37	14	151	107	70	27	19	15
1歳未満の子どもをもつ	221	7	13	130	44	21	6	82	57	54	18	4	6
子どもなし	636	26	27	385	91	63	44	178	173	170	53	23	39
不詳	367	15	17	145	69	44	77	118	76	57	36	14	66
親との同居別居	5,769	205	409	2,776	1,180	737	462	1,933	1,623	1,083	455	254	421
親と同居	975	35	73	446	237	166	18	311	313	193	86	52	20
夫の親と同居	710	23	36	309	188	138	16	206	225	150	69	41	19
妻の親と同居	262	12	37	135	49	27	2	105	87	42	17	10	1
両方の親と同居	3	-	-	2	-	1	-	-	1	1	-	1	-
親と別居	3,078	97	219	1,637	664	411	50	1,124	934	603	253	123	41
最も近い親と敷地内別居	177	5	9	100	45	18	-	64	55	37	15	6	-
最も近い親と近居	1,990	74	150	1,041	418	270	37	764	586	369	165	75	31
いずれの親とも遠居	911	18	60	496	201	123	13	296	293	197	73	42	10
その他	167	6	15	82	33	20	11	46	47	41	13	10	10
不詳	1,549	67	102	611	246	140	383	452	329	246	103	69	350
妻の従業上の地位	6,870	256	496	3,299	1,380	896	543	2,370	1,883	1,298	532	300	487
常勤	1,179	56	97	613	232	113	68	358	341	278	106	29	67
パート	1,427	49	114	688	302	200	74	554	432	219	93	56	73
自営・家族従業	809	34	52	335	189	129	70	265	190	166	76	48	64
専業主婦	2,898	99	187	1,427	556	397	232	1,012	780	543	221	144	198
その他	188	3	19	95	41	22	8	72	58	36	12	5	5
不詳	369	15	27	141	60	35	91	109	82	56	24	18	80

表113 日常生活における決定権別有配偶女子数(つづき)

	合 計	親や親族とのつきあい						育児や子どもの教育					
		妻	どちらかというとき妻	ふたりで一緒に	どちらかというとき夫	夫	不詳	妻	どちらかというとき妻	ふたりで一緒に	どちらかというとき夫	夫	不詳
妻の年齢区分	6,870	726	1,513	3,525	422	144	540	898	1,950	2,830	110	52	1,030
～24歳	65	7	12	35	3	-	8	9	11	31	1	-	13
25～29歳	265	25	51	171	7	4	7	34	49	153	-	1	28
30～34歳	597	62	126	363	22	8	16	54	159	302	3	1	78
35～39歳	772	77	203	398	45	9	40	105	242	319	9	4	93
40～44歳	734	77	189	369	50	13	36	111	234	286	16	3	84
45～49歳	667	76	163	331	52	15	30	93	204	284	15	8	63
50～54歳	728	62	164	383	60	18	41	85	226	312	14	8	83
55～59歳	875	96	204	444	62	19	50	125	280	354	15	5	96
60～64歳	750	90	178	367	44	15	56	113	243	290	12	3	89
65～69歳	616	65	113	310	38	17	73	73	163	225	12	10	133
70～74歳	420	43	50	210	21	10	86	45	86	154	4	3	128
75歳以上	381	46	60	144	18	16	97	51	53	120	9	6	142
居住地域区分	6,870	726	1,513	3,525	422	144	540	898	1,950	2,830	110	52	1,030
非人口集中地区	2,628	270	531	1,332	195	77	223	337	724	1,136	46	28	357
人口集中地区	4,242	456	982	2,193	227	67	317	561	1,226	1,694	64	24	673
10万人未満	858	87	184	447	58	9	73	105	244	352	11	2	144
20万人未満	700	84	150	370	34	5	57	90	195	299	10	2	104
50万人未満	1,426	147	341	740	78	27	93	185	413	571	22	10	225
100万人未満	436	53	125	201	22	9	26	70	127	164	7	5	63
200万人未満	443	45	87	241	23	8	39	55	126	168	9	4	81
200万人以上	379	40	95	194	12	9	29	56	121	140	5	1	56
末子年齢による区分	6,870	726	1,513	3,525	422	144	540	898	1,950	2,830	110	52	1,030
子どもあり	5,867	633	1,343	2,972	372	126	421	839	1,832	2,552	98	46	500
子ども非同居	1,930	206	369	987	107	49	212	274	515	792	36	19	294
子ども同居	3,937	427	974	1,985	265	77	209	565	1,317	1,760	62	27	206
18歳以上の子ども同居	1,514	165	346	748	113	40	102	207	508	638	30	19	112
18歳未満の子どもをもつ	639	68	172	301	52	12	34	102	222	271	14	2	28
12歳未満の子どもをもつ	734	90	211	341	50	9	33	129	261	298	13	4	29
6歳未満の子どもをもつ	440	52	113	230	19	8	18	60	140	218	3	1	18
3歳未満の子どもをもつ	389	35	87	225	22	5	15	47	121	206	2	-	13
1歳未満の子どもをもつ	221	17	45	140	9	3	7	20	65	129	-	1	6
子どもなし	636	39	103	414	27	6	47	9	24	157	5	1	440
不詳	367	54	67	139	23	12	72	50	94	121	7	5	90
親との同居	5,769	579	1,295	2,958	359	120	458	733	1,643	2,394	87	41	871
親と同居	975	95	218	517	96	25	24	120	302	458	18	9	68
夫の親と同居	710	61	144	376	87	20	22	85	207	344	15	6	53
妻の親と同居	262	33	74	139	9	5	2	35	95	112	3	3	14
両方の親と同居	3	1	-	2	-	-	-	-	-	2	-	-	1
親と別居	3,078	327	770	1,716	164	47	54	419	973	1,354	39	13	280
最も近い親と数地内別居	177	20	42	94	16	4	1	24	55	80	1	-	17
最も近い親と近居	1,990	224	507	1,101	92	29	37	278	642	871	25	7	167
いずれの親とも遠居	911	83	221	521	56	14	16	117	276	403	13	6	96
その他	167	10	37	92	12	5	11	16	57	65	2	6	21
不詳	1,549	147	270	633	87	43	369	178	311	517	28	13	502
妻の従業上の地位	6,870	726	1,513	3,525	422	144	540	898	1,950	2,830	110	52	1,030
常勤	1,179	102	269	637	84	18	69	117	323	537	23	9	170
パート	1,427	177	369	672	98	27	84	225	448	576	17	11	150
自営・家族従業	809	87	159	420	62	15	66	106	240	328	20	2	113
専業主婦	2,898	298	623	1,547	140	65	225	387	797	1,212	42	22	438
その他	188	21	39	104	14	4	6	26	61	58	1	2	40
不詳	369	41	54	145	24	15	90	37	81	119	7	6	119

表114 家族生活の満足度別有配偶女子数

	合 計	自分の生活について					夫との関係について				
		非常に満足	まあまあ満足	やや不満	非常に不満	不詳	非常に満足	まあまあ満足	やや不満	非常に不満	不詳
妻の年齢区分	6,870	770	4,381	1,066	265	388	1,064	3,999	1,003	385	419
～24歳	65	13	32	12	2	6	24	26	6	2	7
25～29歳	265	55	154	36	12	8	100	114	31	12	8
30～34歳	597	95	374	92	19	17	159	341	56	24	17
35～39歳	772	90	462	153	34	33	146	426	112	54	34
40～44歳	734	67	467	138	37	25	99	433	121	53	28
45～49歳	667	63	415	129	38	22	88	397	107	52	23
50～54歳	728	76	465	121	40	26	96	432	121	53	26
55～59歳	875	89	601	125	30	30	113	551	126	53	32
60～64歳	750	84	497	105	22	42	80	471	120	36	43
65～69歳	616	64	418	71	13	50	68	359	108	27	54
70～74歳	420	34	266	53	8	59	43	253	48	12	64
75歳以上	381	40	230	31	10	70	48	196	47	7	83
居住地域区分	6,870	770	4,381	1,066	265	388	1,064	3,999	1,003	385	419
非人口集中地区	2,628	247	1,680	423	118	160	373	1,566	367	145	177
人口集中地区	4,242	523	2,701	643	147	228	691	2,433	636	240	242
10万人未満	858	90	551	124	33	60	113	513	126	48	58
20万人未満	700	96	433	115	18	38	119	407	102	31	41
50万人未満	1,426	171	896	229	58	72	245	798	223	84	76
100万人未満	436	61	284	58	15	18	73	251	66	26	20
200万人未満	443	62	290	61	10	20	90	243	63	25	22
200万人以上	379	43	247	56	13	20	51	221	56	26	25
末子年齢による区分	6,870	770	4,381	1,066	265	388	1,064	3,999	1,003	385	419
子どもあり	5,867	629	3,761	927	238	312	825	3,466	905	341	330
子どもと非同居	1,930	218	1,273	229	53	157	260	1,160	263	74	173
子どもと同居	3,937	411	2,488	698	185	155	565	2,306	642	267	157
18歳以上の子どもと同居	1,514	144	1,008	235	57	70	168	927	257	92	70
18歳未満の子どもをもつ	639	50	399	121	46	23	68	389	101	56	25
12歳未満の子どもをもつ	734	68	452	148	40	26	93	408	141	67	25
6歳未満の子どもをもつ	440	53	273	79	20	15	78	260	60	26	16
3歳未満の子どもをもつ	389	58	223	78	15	15	91	213	48	22	15
1歳未満の子どもをもつ	221	38	133	37	7	6	67	109	35	4	6
子どもなし	636	114	386	83	19	34	204	325	46	19	42
不詳	367	27	234	56	8	42	35	208	52	25	47
親との同別居	5,769	641	3,610	945	236	337	930	3,307	829	339	364
親と同居	975	100	613	198	48	16	164	596	145	56	14
夫の親と同居	710	72	436	150	36	16	110	433	110	43	14
妻の親と同居	262	28	175	48	11	-	54	161	34	13	-
両方の親と同居	3	-	2	-	1	-	-	2	1	-	-
親と別居	3,078	384	2,033	503	118	40	566	1,822	450	199	41
最も近い親と敷地内別居	177	23	121	27	5	1	29	112	25	10	1
最も近い親と近居	1,990	246	1,302	329	86	27	357	1,164	295	147	27
いずれの親とも遠居	911	115	610	147	27	12	180	546	130	42	13
その他	167	12	103	39	7	6	18	105	24	12	8
不詳	1,549	145	861	205	63	275	182	784	210	72	301
妻の従業上の地位	6,870	770	4,381	1,066	265	388	1,064	3,999	1,003	385	419
常勤	1,179	131	753	198	45	52	215	699	147	65	53
パート	1,427	132	910	258	68	59	183	838	229	113	64
自営・家族従業	809	106	503	118	36	46	116	474	124	47	48
専業主婦	2,898	357	1,879	405	91	166	477	1,689	417	127	188
その他	188	16	126	36	6	4	31	107	30	14	6
不詳	369	28	210	51	19	61	42	192	56	19	60

表114 家族生活の満足度別有配偶女子数(つづき)

	合計	子どもとの関係について					合計	親との関係について				
		非常に満足	まあまあ満足	やや不満	非常に不満	不詳		非常に満足	まあまあ満足	やや不満	非常に不満	不詳
妻の年齢区分	6,159	1,485	3,793	486	48	347	4,734	644	3,100	646	174	170
～24歳	38	18	13	2	2	3	56	17	35	1	1	2
25～29歳	193	105	68	10	2	8	253	80	140	23	6	4
30～34歳	476	192	253	17	3	11	567	134	361	47	14	11
35～39歳	675	243	354	43	4	31	736	112	491	84	21	28
40～44歳	661	172	427	37	1	24	692	76	461	107	33	15
45～49歳	619	136	401	58	5	19	610	47	413	114	19	17
50～54歳	672	115	464	61	9	23	624	59	421	104	26	14
55～59歳	810	148	568	63	5	26	629	64	414	94	28	29
60～64歳	712	130	461	76	9	36	357	35	229	46	19	28
65～69歳	574	103	368	55	3	45	148	15	91	24	7	11
70～74歳	386	60	230	38	4	54	48	3	36	2	-	7
75歳以上	343	63	186	26	1	67	14	2	8	-	-	4
居住地域区分	6,159	1,485	3,793	486	48	347	4,734	644	3,100	646	174	170
非人口集中地区	2,436	554	1,516	187	23	156	1,823	202	1,168	293	85	75
人口集中地区	3,723	931	2,277	299	25	191	2,911	442	1,932	353	89	95
10万人未満	765	162	491	60	4	48	526	75	352	59	21	19
20万人未満	622	161	387	38	4	32	480	76	310	65	13	16
50万人未満	1,236	315	752	107	6	56	991	144	677	113	26	31
100万人未満	387	94	240	36	2	15	293	48	180	47	9	9
200万人未満	382	121	210	26	5	20	339	61	221	38	10	9
200万人以上	331	78	197	32	4	20	282	38	192	31	10	11
末子年齢による区分	6,159	1,485	3,793	486	48	347	4,734	644	3,100	646	174	170
子どもあり	5,867	1,421	3,616	459	46	325	4,026	526	2,630	581	158	131
子ども非同居	1,930	372	1,225	145	15	173	779	77	518	114	29	41
子ども同居	3,937	1,049	2,391	314	31	152	3,247	449	2,112	467	129	90
18歳以上の子ども同居	1,514	248	1,017	170	13	66	959	84	634	157	46	38
18歳未満の子どもをもつ	639	137	424	49	6	23	594	55	382	116	24	17
12歳未満の子どもをもつ	734	218	437	48	7	24	694	85	475	96	27	11
6歳未満の子どもをもつ	440	165	236	21	2	16	415	84	260	44	17	10
3歳未満の子どもをもつ	389	179	174	17	2	17	376	83	238	34	10	11
1歳未満の子どもをもつ	221	102	103	9	1	6	209	58	123	20	5	3
子どもなし	-	-	-	-	-	-	504	90	337	39	11	27
不詳	292	64	177	27	2	22	204	28	133	26	5	12
親との同居	5,122	1,294	3,107	381	41	299	4,734	644	3,100	646	174	170
親と同居	906	249	569	67	7	14	974	96	560	224	78	16
夫の親と同居	661	171	419	52	5	14	710	55	391	186	63	15
妻の親と同居	243	77	149	15	2	-	261	41	166	38	15	1
両方の親と同居	2	1	1	-	-	-	3	-	3	-	-	-
親と別居	2,695	748	1,703	188	19	37	3,078	462	2,149	320	70	77
最も近い親と敷地内別居	157	50	90	14	1	2	177	19	125	23	6	4
最も近い親と近居	1,749	499	1,096	116	13	25	1,990	314	1,379	201	49	47
いずれの親とも遠居	789	199	517	58	5	10	911	129	645	96	15	26
その他	151	34	102	11	1	3	132	11	76	29	8	8
不詳	1,370	263	733	115	14	245	550	75	315	73	18	69
妻の従業上の地位	6,159	1,485	3,793	486	48	347	4,734	644	3,100	646	174	170
常勤	983	243	611	80	5	44	991	137	657	133	36	28
パート	1,311	301	856	92	12	50	1,191	127	800	181	43	40
自営・家族従業	758	179	462	69	4	44	531	57	346	85	21	22
専業主婦	2,627	667	1,585	207	21	147	1,715	279	1,120	199	61	56
その他	147	39	90	12	1	5	153	25	93	24	5	6
不詳	333	56	189	26	5	57	153	19	84	24	8	18

表115 妻の平日・休日平均家事時間

	合 計	妻の 平日の 家事 時間 (時)	合 計	妻の 休日の 家事 時間 (時)
妻の年齢区分	5,882	4:37	5,509	4:56
～24歳	56	4:55	51	4:49
25～29歳	244	5:06	234	5:28
30～34歳	554	5:09	539	5:14
35～39歳	706	5:11	691	5:35
40～44歳	670	4:51	656	5:24
45～49歳	600	4:19	583	4:56
50～54歳	662	4:03	627	4:41
55～59歳	762	4:09	719	4:31
60～64歳	634	4:31	574	4:34
65～69歳	478	4:39	418	4:26
70～74歳	273	4:37	229	4:39
75歳以上	243	4:36	188	4:24
居住地域区分	5,882	4:37	5,509	4:56
非人口集中地区	2,259	4:29	2,077	5:03
人口集中地区	3,623	4:42	3,432	4:52
10万人未満	713	4:33	670	4:43
20万人未満	594	4:50	560	4:54
50万人未満	1,224	4:49	1,154	4:58
100万人未満	384	4:31	367	4:44
200万人未満	386	4:52	370	5:06
200万人以上	322	4:25	311	4:35
末子年齢による区分	5,882	4:37	5,509	4:56
子どもあり	5,049	4:45	4,744	5:04
子どもと非同居	1,529	4:08	1,361	4:14
子どもと同居	3,520	5:01	3,383	5:25
18歳以上の子どもと同居	1,300	4:32	1,216	4:53
18歳未満の子どもをもつ	584	4:32	565	5:16
12歳未満の子どもをもつ	676	5:11	662	5:41
6歳未満の子どもをもつ	403	5:30	397	5:55
3歳未満の子どもをもつ	354	6:04	342	6:02
1歳未満の子どもをもつ	203	6:15	201	6:04
子どもなし	560	3:10	517	3:32
不詳	273	5:12	248	5:15
親との同別居	4,968	4:38	4,698	5:01
親と同居	902	4:34	870	5:09
夫の親と同居	653	4:29	629	5:07
妻の親と同居	246	4:45	238	5:12
両方の親と同居	3	6:40	3	6:40
親と別居	2,897	4:43	2,800	5:02
最も近い親と敷地内別居	167	4:25	157	5:11
最も近い親と近居	1,891	4:45	1,831	5:06
いずれの親とも遠居	839	4:41	812	4:51
その他	140	3:50	124	5:08
不詳	1,029	4:34	904	4:50
妻の従業上の地位	5,882	4:37	5,509	4:56
常勤	1,068	3:14	1,023	4:40
パート	1,272	4:17	1,230	4:58
自営・家族従業	682	4:13	638	4:22
専業主婦	2,441	5:33	2,235	5:12
その他	177	3:46	169	4:50
不詳	242	4:52	214	5:07

表116 妻の平日・休日平均育児時間

	合 計	妻の 平日の 育児時間 (時)	合 計	妻の 休日の 育児時間 (時)
妻の年齢区分	3,016	5:52	2,922	7:15
～24歳	29	13:38	27	13:28
25～29歳	165	11:15	163	13:10
30～34歳	424	9:35	420	11:13
35～39歳	589	6:32	576	8:43
40～44歳	503	4:21	495	6:01
45～49歳	358	3:26	346	4:30
50～54歳	293	3:40	279	4:13
55～59歳	257	4:03	240	4:41
60～64歳	184	5:10	176	5:50
65～69歳	104	5:39	99	6:14
70～74歳	59	3:51	55	4:41
75歳以上	51	4:03	46	4:32
居住地域区分	3,016	5:52	2,922	7:15
非人口集中地区	1,143	5:37	1,098	7:16
人口集中地区	1,873	6:01	1,824	7:15
10万人未満	338	5:25	327	6:51
20万人未満	328	6:09	320	7:13
50万人未満	630	6:10	612	7:28
100万人未満	193	5:21	187	6:25
200万人未満	214	6:50	211	7:59
200万人以上	170	6:03	167	7:19
末子年齢による区分	3,016	5:52	2,922	7:15
子どもあり	2,891	5:52	2,807	7:16
子どもと非同居	436	4:25	417	5:05
子どもと同居	2,455	6:07	2,390	7:39
18歳以上の子どもと同居	508	4:18	481	4:54
18歳未満の子どもをもつ	403	2:57	391	3:48
12歳未満の子どもをもつ	607	4:16	594	6:26
6歳未満の子どもをもつ	397	6:43	393	9:59
3歳未満の子どもをもつ	340	10:53	333	12:07
1歳未満の子どもをもつ	200	13:26	198	13:27
子どもなし
不詳	125	5:49	115	6:51
親との同別居	2,793	5:58	2,715	7:25
親と同居	571	5:00	546	6:50
夫の親と同居	414	4:48	395	6:37
妻の親と同居	156	5:33	150	7:27
両方の親と同居	1	1:30	1	1:30
親と別居	1,773	6:14	1,744	7:32
最も近い親と敷地内別居	110	5:21	109	7:39
最も近い親と近居	1,192	6:26	1,176	7:54
いずれの親とも遠居	471	5:56	459	6:33
その他	68	5:01	63	7:26
不詳	381	6:23	362	7:46
妻の従業上の地位	3,016	5:52	2,922	7:15
常勤	558	4:35	547	7:20
パート	741	4:29	719	6:17
自営・家族従業	328	4:18	314	5:48
専業主婦	1,223	7:47	1,185	8:19
その他	85	5:10	79	6:33
不詳	81	5:08	78	6:06

表117 夫の平日・休日平均家事時間

	合 計	夫 の 平 日 の 家 事 時 間 (時)	合 計	夫 の 休 日 の 家 事 時 間 (時)
妻の年齢区分	5,450	0:40	5,155	1:03
～24歳	51	0:47	47	1:47
25～29歳	234	0:31	231	1:03
30～34歳	538	0:32	525	1:09
35～39歳	675	0:30	670	1:07
40～44歳	632	0:29	630	1:02
45～49歳	550	0:27	543	0:57
50～54歳	608	0:30	588	0:55
55～59歳	706	0:37	666	0:58
60～64歳	579	0:50	525	0:57
65～69歳	432	1:10	376	1:14
70～74歳	237	1:11	200	1:07
75歳以上	208	1:16	154	1:24
居住地域区分	5,450	0:40	5,155	1:03
非人口集中地区	2,071	0:41	1,915	1:05
人口集中地区	3,379	0:39	3,240	1:02
10万人未満	641	0:45	612	1:05
20万人未満	560	0:37	533	1:02
50万人未満	1,147	0:39	1,096	1:02
100万人未満	356	0:39	351	1:00
200万人未満	363	0:33	343	1:00
200万人以上	312	0:36	305	1:03
末子年齢による区分	5,450	0:40	5,155	1:03
子どもあり	4,688	0:39	4,437	1:03
子どもと非同居	1,418	0:53	1,244	1:03
子どもと同居	3,270	0:33	3,193	1:03
18歳以上の子どもと同居	1,171	0:40	1,116	0:58
18歳未満の子どもをもつ	533	0:30	521	1:06
12歳未満の子どもをもつ	631	0:26	634	1:04
6歳未満の子どもをもつ	391	0:28	388	1:07
3歳未満の子どもをもつ	340	0:36	331	1:13
1歳未満の子どもをもつ	204	0:29	203	1:02
子どもなし	524	0:40	502	1:02
不詳	238	0:44	216	1:03
親との同別居	4,618	0:36	4,429	1:02
親と同居	838	0:32	821	0:57
夫の親と同居	605	0:31	594	0:56
妻の親と同居	230	0:32	225	1:02
両方の親と同居	3	1:20	2	0:30
親と別居	2,761	0:32	2,701	1:02
最も近い親と敷地内別居	163	0:30	156	1:01
最も近い親と近居	1,781	0:32	1,745	1:02
いずれの親とも遠居	817	0:34	800	1:01
その他	121	0:31	109	1:00
不詳	898	0:52	798	1:10
妻の従業上の地位	5,450	0:40	5,155	1:03
常勤	1,010	0:44	975	1:20
パート	1,170	0:31	1,151	0:59
自営・家族従業	625	0:35	586	0:48
専業主婦	2,269	0:41	2,093	1:00
その他	162	0:42	157	1:16
不詳	214	1:04	193	1:10

表118 夫の平日・休日平均育児時間

	合 計	夫の 平日の 育児時間 (時)	合 計	夫の 休日の 育児時間 (時)
妻の年齢区分	3,015	1:00	2,923	3:02
～24歳	29	2:44	27	6:30
25～29歳	169	1:43	164	6:08
30～34歳	418	1:31	415	5:39
35～39歳	579	1:09	574	4:06
40～44歳	504	0:48	499	2:31
45～49歳	356	0:41	343	1:38
50～54歳	293	0:38	282	1:19
55～59歳	266	0:31	247	1:12
60～64歳	191	0:47	178	1:23
65～69歳	100	1:05	95	1:37
70～74歳	60	1:15	55	1:37
75歳以上	50	0:28	44	0:46
居住地域区分	3,015	1:00	2,923	3:02
非人口集中地区	1,131	1:11	1,090	3:00
人口集中地区	1,884	0:53	1,833	3:04
10万人未満	339	0:58	331	2:56
20万人未満	329	0:57	319	3:09
50万人未満	636	0:52	611	3:14
100万人未満	195	0:44	194	2:37
200万人未満	211	0:53	206	3:24
200万人以上	174	0:45	172	2:43
末子年齢による区分	3,015	1:00	2,923	3:02
子どもあり	2,888	1:00	2,802	3:03
子どもと非同居	442	0:48	414	1:19
子どもと同居	2,446	1:02	2,388	3:21
18歳以上の子どもと同居	513	0:38	485	1:17
18歳未満の子どもをもつ	402	0:42	390	1:22
12歳未満の子どもをもつ	592	0:51	590	2:56
6歳未満の子どもをもつ	393	1:13	389	5:00
3歳未満の子どもをもつ	341	1:42	337	6:06
1歳未満の子どもをもつ	205	1:42	197	5:44
子どもなし	-	-	-	-
不詳	127	0:58	121	2:43
親との同別居	2,792	1:02	2,719	3:11
親と同居	562	1:00	549	2:53
夫の親と同居	405	1:00	395	2:51
妻の親と同居	156	1:01	153	2:58
両方の親と同居	1	0:00	1	0:02
親と別居	1,784	0:58	1,749	3:20
最も近い親と敷地内別居	111	0:54	110	3:09
最も近い親と近居	1,186	1:02	1,164	3:26
いずれの親とも遠居	487	0:49	475	3:08
その他	65	1:28	62	2:57
不詳	381	1:22	359	2:56
妻の従業上の地位	3,015	1:00	2,923	3:02
常勤	552	1:13	538	3:42
パート	726	0:46	714	2:33
自営・家族従業	337	1:04	320	2:05
専業主婦	1,234	1:01	1,196	3:25
その他	82	1:02	75	2:36
不詳	84	0:49	80	1:31

表119 妻の家事分担程度別有配偶女子数

	合 計	妻の家事分担割合						平 均
		8 0 % 以 上	6 0 % 以 上	4 0 % 以 上	2 0 % 以 上	2 0 % 未 満	不 詳	
妻の年齢区分	6,870	4,655	607	336	142	95	1,035	84.2
～24歳	65	41	8	3	2	2	9	80.3
25～29歳	265	193	28	19	5	3	17	83.9
30～34歳	597	441	69	33	10	5	39	84.9
35～39歳	772	580	74	38	9	11	60	85.5
40～44歳	734	552	67	34	9	8	64	86.1
45～49歳	667	514	42	29	13	7	62	86.6
50～54歳	728	540	61	30	17	8	72	85.2
55～59歳	875	626	71	37	22	7	112	85.5
60～64歳	750	500	68	30	18	11	123	84.1
65～69歳	616	327	57	48	16	11	157	79.2
70～74歳	420	186	37	16	10	10	161	79.5
75歳以上	381	155	25	19	11	12	159	77.4
居住地区分	6,870	4,655	607	336	142	95	1,035	84.2
非人口集中地区	2,628	1,753	231	126	67	46	405	83.5
人口集中地区	4,242	2,902	376	210	75	49	630	84.7
10万人未満	858	536	84	51	24	7	156	83.2
20万人未満	700	483	65	31	10	10	101	85.0
50万人未満	1,426	991	121	69	23	17	205	85.1
100万人未満	436	319	31	18	6	4	58	85.9
200万人未満	443	310	38	25	5	7	58	84.6
200万人以上	379	263	37	16	7	4	52	85.2
末子年齢による区分	6,870	4,655	607	336	142	95	1,035	84.2
子どもあり	5,867	4,089	492	255	116	79	836	84.9
子どもと非同居	1,930	1,134	168	103	57	37	431	81.6
子どもと同居	3,937	2,955	324	152	59	42	405	86.3
18歳以上の子どもと同居	1,514	1,058	126	58	23	18	231	85.7
18歳未満の子どもをもつ	639	499	46	28	9	6	51	86.4
12歳未満の子どもをもつ	734	565	68	27	11	8	55	86.5
6歳未満の子どもをもつ	440	353	30	19	2	7	29	87.9
3歳未満の子どもをもつ	389	302	37	15	7	1	27	87.1
1歳未満の子どもをもつ	221	178	17	5	7	2	12	85.5
子どもなし	636	369	91	62	15	12	87	78.7
不詳	367	197	24	19	11	4	112	82.9
親との同別居	5,769	3,966	498	282	115	79	829	84.5
親と同居	975	696	81	60	34	30	74	82.1
夫の親と同居	710	499	63	45	25	22	56	81.6
妻の親と同居	262	195	17	15	9	8	18	83.2
両方の親と同居	3	2	1					85.0
親と別居	3,078	2,407	303	134	40	19	175	86.4
最も近い親と敷地内別居	177	133	20	12	5	1	6	83.9
最も近い親と近居	1,990	1,564	201	80	24	10	111	86.8
いずれの親とも遠居	911	710	82	42	11	8	58	86.1
その他	167	99	14	13	7	6	28	78.9
不詳	1,549	764	100	75	34	24	552	82.1
妻の従業上の地位	6,870	4,655	607	336	142	95	1,035	84.2
常勤	1,179	709	157	111	43	28	131	77.8
パート	1,427	1,057	117	55	23	13	162	86.2
自営・家族従業	809	555	47	36	23	7	141	85.5
専業主婦	2,898	2,038	236	98	45	34	447	86.2
その他	188	125	30	15	3	1	14	82.1
不詳	369	171	20	21	5	12	140	79.6

表120 妻の育児分担程度別有配偶女子数

	合計	妻の育児分担割合							平均
		80%以上	60%以上	40%以上	20%以上	20%未満	非該当	不詳	
妻の年齢区分	6,159	2,222	414	177	73	375	-	2,898	73.6
～24歳	38	22	8	1	1	2	-	4	73.6
25～29歳	193	137	29	9	-	3	-	15	81.9
30～34歳	476	322	80	25	8	3	-	38	80.9
35～39歳	675	444	99	44	9	13	-	66	80.3
40～44歳	661	407	85	31	9	24	-	105	79.7
45～49歳	619	266	43	23	11	45	-	231	74.4
50～54歳	672	189	23	13	10	64	-	373	66.2
55～59歳	810	167	20	14	10	87	-	512	59.4
60～64歳	712	129	15	6	9	58	-	495	62.3
65～69歳	574	72	7	6	2	31	-	456	62.6
70～74歳	386	40	3	2	2	21	-	318	58.9
75歳以上	343	27	2	3	2	24	-	285	49.1
居住地区分	6,159	2,222	414	177	73	375	-	2,898	73.6
非人口集中地区	2,436	829	160	70	33	138	-	1,206	73.3
人口集中地区	3,723	1,393	254	107	40	237	-	1,692	73.7
10万人未満	765	242	45	23	8	49	-	398	71.6
20万人未満	622	237	45	15	7	44	-	274	72.6
50万人未満	1,236	486	88	34	14	67	-	547	75.6
100万人未満	387	126	22	13	3	39	-	184	67.6
200万人未満	382	166	31	15	6	15	-	149	76.9
200万人以上	331	136	23	7	2	23	-	140	75.4
末子年齢による区分	6,159	2,222	414	177	73	375	-	2,898	73.6
子どもあり	5,867	2,123	393	167	71	364	-	2,749	73.4
子どもと非同居	1,930	273	23	22	17	150	-	1,445	58.1
子どもと同居	3,937	1,850	370	145	54	214	-	1,304	76.2
18歳以上の子どもと同居	1,514	346	36	22	14	138	-	958	64.5
18歳未満の子どもをもつ	639	319	55	21	11	50	-	183	75.5
12歳未満の子どもをもつ	734	461	103	52	18	14	-	86	79.6
6歳未満の子どもをもつ	440	288	81	27	5	7	-	32	79.8
3歳未満の子どもをもつ	389	264	66	19	4	5	-	31	80.9
1歳未満の子どもをもつ	221	172	29	4	2	-	-	14	83.7
子どもなし	-	-	-	-	-	-	-	-	-
不詳	292	99	21	10	2	11	-	149	76.5
親との同別居	5,122	2,060	402	168	66	294	-	2,132	74.8
親と同居	906	376	73	41	16	74	-	326	71.4
夫の親と同居	661	270	55	31	11	53	-	241	71.3
妻の親と同居	243	105	18	10	5	21	-	84	71.3
両方の親と同居	2	1	-	-	-	-	-	1	95.0
親と別居	2,695	1,338	276	95	37	154	-	795	76.3
最も近い親と敷地内別居	157	75	20	9	5	8	-	40	73.7
最も近い親と近居	1,749	883	190	66	23	104	-	483	76.1
いずれの親とも遠居	789	380	66	20	9	42	-	272	77.5
その他	151	58	4	4	5	8	-	72	74.2
不詳	1,370	288	49	28	8	58	-	939	72.5
妻の従業上の地位	6,159	2,222	414	177	73	375	-	2,898	73.6
常勤	983	335	100	64	17	67	-	400	69.3
パート	1,311	536	107	42	16	89	-	521	74.1
自営・家族従業	758	240	39	23	8	55	-	393	70.9
専業主婦	2,627	991	148	38	29	134	-	1,287	76.4
その他	147	67	10	6	2	8	-	54	76.0
不詳	333	53	10	4	1	22	-	243	63.1

表121 夫の家事への参加程度別有配偶女子数

	合 計	ゴミ出し						日常の買い物					
		毎日・ 毎回する	週 3 〜 4 回程度 する	週 1 〜 2 回程度 する	月 1 〜 2 回程度 する	ま つ た く し な い	不 詳	毎日・ 毎回する	週 3 〜 4 回程度 する	週 1 〜 2 回程度 する	月 1 〜 2 回程度 する	ま つ た く し な い	不 詳
妻の年齢区分	6,870	1,355	431	1,045	1,205	2,347	487	374	543	1,746	1,901	1,804	502
～24歳	65	21	8	13	6	11	6	10	4	24	10	10	7
25～29歳	265	84	10	44	45	72	10	16	14	92	65	67	11
30～34歳	597	179	39	67	126	167	19	28	32	186	186	149	16
35～39歳	772	160	43	117	135	287	30	34	39	209	258	200	32
40～44歳	734	120	39	116	127	303	29	28	40	201	232	202	31
45～49歳	667	93	25	97	118	301	33	33	39	152	219	195	29
50～54歳	728	110	45	107	133	298	35	32	59	173	221	204	39
55～59歳	875	143	46	142	164	337	43	33	66	222	251	255	48
60～64歳	750	130	54	113	145	257	51	44	64	171	204	212	55
65～69歳	616	149	45	87	109	158	68	58	78	143	120	151	66
70～74歳	420	88	39	74	59	83	77	32	58	92	81	80	77
75歳以上	381	78	38	68	38	73	86	26	50	81	54	79	91
居住地域区分	6,870	1,355	431	1,045	1,205	2,347	487	374	543	1,746	1,901	1,804	502
非人口集中地区	2,628	457	127	420	489	940	195	123	185	607	765	756	192
人口集中地区	4,242	898	304	625	716	1,407	292	251	358	1,139	1,136	1,048	310
10万人未満	858	168	47	139	130	310	64	50	78	207	224	230	69
20万人未満	700	155	55	78	116	241	55	40	54	197	181	171	57
50万人未満	1,426	281	110	226	247	471	91	82	119	396	369	360	100
100万人未満	436	100	41	69	74	135	17	25	47	117	143	86	18
200万人未満	443	121	28	58	77	126	33	37	32	129	114	96	35
200万人以上	379	73	23	55	72	124	32	17	28	93	105	105	31
末子年齢による区分	6,870	1,355	431	1,045	1,205	2,347	487	374	543	1,746	1,901	1,804	502
子どもあり	5,867	1,119	368	887	1,033	2,071	389	296	456	1,459	1,679	1,580	397
子ども非同居	1,930	393	145	311	310	576	195	128	204	460	446	493	199
子ども同居	3,937	726	223	576	723	1,495	194	168	252	999	1,233	1,087	198
18歳以上の子ども同居	1,514	243	92	227	291	564	97	79	130	354	435	410	106
18歳未満の子どもをもつ	639	98	25	102	108	280	26	13	39	158	209	194	26
12歳未満の子どもをもつ	734	95	35	112	129	334	29	32	40	168	246	221	27
6歳未満の子どもをもつ	440	94	29	34	97	168	18	19	13	126	137	128	17
3歳未満の子どもをもつ	389	132	30	60	61	90	16	16	15	119	128	97	14
1歳未満の子どもをもつ	221	64	12	41	37	59	8	9	15	74	78	37	8
子どもなし	636	167	39	111	117	162	40	50	51	217	145	127	46
不詳	367	69	24	47	55	114	58	28	36	70	77	97	59
親との同別居	5,769	1,132	352	845	1,011	2,014	415	291	415	1,482	1,647	1,513	421
親と同居	975	124	42	137	159	488	25	43	66	250	315	278	23
夫の親と同居	710	93	31	99	118	348	21	31	51	185	229	193	21
妻の親と同居	262	31	11	37	40	139	4	11	15	65	85	84	2
両方の親と同居	3			1	1	1		1			1	1	
親と別居	3,078	669	197	468	621	1,069	54	140	187	874	963	855	59
最も近い親と敷地内別居	177	27	7	27	38	76	2	1	13	52	60	49	2
最も近い親と近居	1,990	447	122	314	400	676	31	89	117	531	620	597	36
いずれの親とも遠居	911	195	68	127	183	317	21	50	57	291	283	209	21
その他	167	27	11	18	24	75	12	9	16	41	46	43	12
不詳	1,549	312	102	222	207	382	324	99	146	317	323	337	327
妻の従業上の地位	6,870	1,355	431	1,045	1,205	2,347	487	374	543	1,746	1,901	1,804	502
常勤	1,179	314	81	196	193	329	66	74	105	333	322	278	67
パート	1,427	213	67	203	275	603	66	59	76	346	468	409	69
自営・家族従業	809	137	46	123	123	320	60	45	54	157	235	249	69
専業主婦	2,898	586	213	430	520	936	213	160	264	777	746	741	210
その他	188	43	6	34	36	62	7	12	13	58	54	45	6
不詳	369	62	18	59	58	97	75	24	31	75	76	82	81

表121 夫の家事への参加程度別有配偶女子数(つづき)

	合計	部屋の掃除						風呂洗い					
		毎日・毎回する	週3〜4回程度する	週1〜2回程度する	月1〜2回程度する	まったくしない	不詳	毎日・毎回する	週3〜4回程度する	週1〜2回程度する	月1〜2回程度する	まったくしない	不詳
妻の年齢区分	6,870	275	293	886	1,816	3,075	525	646	441	879	1,537	2,856	511
～24歳	65	-	3	9	21	26	6	3	1	9	16	30	6
25～29歳	265	6	8	48	73	118	12	30	23	42	76	84	10
30～34歳	597	12	16	95	198	257	19	58	47	93	173	206	20
35～39歳	772	25	14	108	241	346	38	67	40	103	207	323	32
40～44歳	734	22	19	83	216	365	29	56	35	111	192	311	29
45～49歳	667	22	13	68	198	332	34	46	30	80	168	313	30
50～54歳	728	27	25	76	202	362	36	58	43	84	172	334	37
55～59歳	875	28	39	91	212	462	43	68	50	95	203	415	44
60～64歳	750	32	37	97	193	336	55	77	46	93	148	329	57
65～69歳	616	49	51	89	135	221	71	92	41	83	84	244	72
70～74歳	420	20	37	73	67	136	87	49	50	41	54	144	82
75歳以上	381	32	31	49	60	114	95	42	35	45	44	123	92
居住地域区分	6,870	275	293	886	1,816	3,075	525	646	441	879	1,537	2,856	511
非人口集中地区	2,628	107	100	290	694	1,233	204	245	166	291	579	1,141	206
人口集中地区	4,242	168	193	596	1,122	1,842	321	401	275	588	958	1,715	305
10万人未満	858	37	45	117	221	367	71	92	61	102	189	345	69
20万人未満	700	31	24	102	183	301	59	55	58	95	170	268	54
50万人未満	1,426	55	63	185	375	642	106	131	83	205	315	599	93
100万人未満	436	20	21	72	119	186	18	50	21	73	96	179	17
200万人未満	443	17	25	61	131	172	37	42	30	62	109	163	37
200万人以上	379	8	15	59	93	174	30	31	22	51	79	161	35
末子年齢による区分	6,870	275	293	886	1,816	3,075	525	646	441	879	1,537	2,856	511
子どもあり	5,867	227	242	741	1,551	2,689	417	526	384	754	1,324	2,474	405
子どもと非同居	1,930	106	124	247	450	788	215	223	146	225	331	797	208
子どもと同居	3,937	121	118	494	1,101	1,901	202	303	238	529	993	1,677	197
18歳以上の子どもと同居	1,514	59	67	195	367	726	100	117	93	197	322	683	102
18歳未満の子どもをもつ	639	12	10	75	187	325	30	35	40	73	168	297	26
12歳未満の子どもをもつ	734	27	18	77	217	366	29	50	32	94	205	325	28
6歳未満の子どもをもつ	440	11	4	62	142	204	17	32	19	69	123	178	19
3歳未満の子どもをもつ	389	7	12	61	107	184	18	48	32	58	107	130	14
1歳未満の子どもをもつ	221	5	7	24	81	96	8	21	22	38	68	64	8
子どもなし	636	24	33	108	185	237	49	74	35	92	148	242	45
不詳	367	24	18	37	80	149	59	46	22	33	65	140	61
親との同別居	5,769	211	208	731	1,564	2,618	437	500	362	748	1,351	2,385	423
親と同居	975	34	26	105	297	489	24	69	43	103	236	500	24
夫の親と同居	710	25	18	74	215	355	23	53	32	75	179	351	20
妻の親と同居	262	8	8	31	81	133	1	15	10	28	56	149	4
両方の親と同居	3	1	-	-	1	1	-	1	1	-	1	-	-
親と別居	3,078	88	97	422	896	1,514	61	270	208	448	835	1,262	55
最も近い親と敷地内別居	177	1	7	28	55	80	6	9	17	30	37	81	3
最も近い親と同居	1,990	56	68	264	576	991	35	191	128	265	553	821	32
いずれの親とも遠居	911	31	22	130	265	443	20	70	63	153	245	360	20
その他	167	6	7	24	37	82	11	13	5	15	35	87	12
不詳	1,549	83	78	180	334	533	341	148	106	182	245	536	332
妻の従業上の地位	6,870	275	293	886	1,816	3,075	525	646	441	879	1,537	2,856	511
常勤	1,179	59	44	203	371	428	74	149	87	174	297	406	66
パート	1,427	44	48	179	432	657	67	111	79	196	345	629	67
自営・家族従業	809	23	31	71	179	435	70	67	54	71	168	381	68
専業主婦	2,898	123	140	367	699	1,341	228	275	188	370	619	1,222	224
その他	188	8	5	27	66	77	5	15	13	27	48	79	6
不詳	369	18	25	39	69	137	81	29	20	41	60	139	80

表121 夫の家事への参加程度別有配偶女子数(つづき)

	合計	洗濯						炊事					
		毎日・毎回する	週3〜4回程度する	週1〜2回程度する	月1〜2回程度する	まったくしない	不詳	毎日・毎回する	週3〜4回程度する	週1〜2回程度する	月1〜2回程度する	まったくしない	不詳
妻の年齢区分	6,870	441	434	825	1,378	3,265	527	403	245	644	1,368	3,694	516
～24歳	65	1	3	15	11	29	6	2	2	14	21	20	6
25～29歳	265	12	18	42	62	120	11	9	9	41	60	135	11
30～34歳	597	31	29	89	162	267	19	26	21	72	145	318	15
35～39歳	772	43	41	100	163	390	35	36	28	90	174	407	37
40～44歳	734	32	37	88	159	386	32	33	26	96	157	392	30
45～49歳	667	43	32	68	118	376	30	34	15	62	143	386	27
50～54歳	728	39	39	83	150	379	38	39	25	61	157	406	40
55～59歳	875	58	44	95	174	455	49	47	32	63	173	521	39
60～64歳	750	52	55	88	145	356	54	48	23	49	139	437	54
65～69歳	616	66	62	67	122	228	71	62	32	33	101	311	77
70～74歳	420	29	48	53	70	138	82	33	16	33	58	197	83
75歳以上	381	35	26	37	42	141	100	34	16	30	40	164	97
居住地域区分	6,870	441	434	825	1,378	3,265	527	403	245	644	1,368	3,694	516
非人口集中地区	2,628	192	162	280	515	1,267	212	164	88	228	522	1,429	197
人口集中地区	4,242	249	272	545	863	1,998	315	239	157	416	846	2,265	319
10万人未満	858	50	67	95	178	396	72	42	39	76	173	452	76
20万人未満	700	40	37	91	165	310	57	37	25	80	148	349	61
50万人未満	1,426	94	79	197	274	681	101	92	57	132	275	776	94
100万人未満	436	25	29	52	89	224	17	28	16	39	81	254	18
200万人未満	443	18	35	65	92	193	40	22	14	57	96	214	40
200万人以上	379	22	25	45	65	194	28	18	6	32	73	220	30
末子年齢による区分	6,870	441	434	825	1,378	3,265	527	403	245	644	1,368	3,694	516
子どもあり	5,867	360	365	673	1,193	2,857	419	326	197	537	1,165	3,233	409
子どもと非同居	1,930	154	148	239	354	826	209	148	75	172	313	1,014	208
子どもと同居	3,937	206	217	434	839	2,031	210	178	122	365	852	2,219	201
18歳以上の子どもと同居	1,514	88	99	156	292	769	110	82	49	92	306	879	106
18歳未満の子どもをもつ	639	31	37	71	127	346	27	22	23	63	140	366	25
12歳未満の子どもをもつ	734	49	40	73	159	384	29	42	22	79	164	399	28
6歳未満の子どもをもつ	440	16	12	50	96	248	18	11	11	62	88	250	18
3歳未満の子どもをもつ	389	16	20	54	96	185	18	13	11	41	98	211	15
1歳未満の子どもをもつ	221	6	9	30	69	99	8	8	6	28	56	114	9
子どもなし	636	46	45	111	132	257	45	47	35	76	140	290	48
不詳	367	35	24	41	53	151	63	30	13	31	63	171	59
親との同居	5,769	340	350	693	1,154	2,799	433	309	205	562	1,179	3,086	428
親と同居	975	54	43	105	168	576	29	53	28	90	181	598	25
夫の親と同居	710	47	36	83	119	402	23	41	23	72	134	419	21
妻の親と同居	262	6	7	22	48	173	6	11	5	18	46	178	4
両方の親と同居	3	1	-	-	1	1	-	1	-	-	1	1	-
親と別居	3,078	163	177	410	713	1,552	63	140	105	338	720	1,717	58
最も近い親と数地内別居	177	5	16	18	33	101	4	5	4	20	43	100	5
最も近い親と同居	1,990	116	99	263	458	1,011	43	87	67	204	476	1,120	36
いずれの親とも遠居	911	42	62	129	222	440	16	48	34	114	201	497	17
その他	167	13	8	11	33	91	11	10	9	14	27	97	10
不詳	1,549	110	122	167	240	580	330	106	63	120	251	674	335
妻の従業上の地位	6,870	441	434	825	1,378	3,265	527	403	245	644	1,368	3,694	516
常勤	1,179	108	110	202	249	441	69	86	74	157	282	514	66
パート	1,427	89	86	180	309	695	68	77	37	143	317	787	66
自営・家族従業	809	49	45	62	129	452	72	45	24	65	129	476	70
専業主婦	2,898	156	159	309	581	1,463	230	157	90	230	549	1,647	225
その他	188	16	11	30	52	74	5	8	14	26	46	89	5
不詳	369	23	23	42	58	140	83	30	6	23	45	181	84

表121 夫の家事への参加程度別有配偶女子数(つづき)

	合 計	食事の後片付け					
		毎 日 ・ 毎 回 す る	週 3 〜 4 回 程 度 す る	週 1 〜 2 回 程 度 す る	月 1 〜 2 回 程 度 す る	ま っ た く し な い	不 詳
妻の年齢区分	6,870	760	474	800	1,261	3,081	494
～24歳	65	7	7	15	10	20	6
25～29歳	265	38	29	42	49	97	10
30～34歳	597	71	46	82	135	246	17
35～39歳	772	91	63	121	132	333	32
40～44歳	734	67	49	107	159	323	29
45～49歳	667	59	41	70	138	331	28
50～54歳	728	71	30	83	143	364	37
55～59歳	875	87	50	82	166	451	39
60～64歳	750	82	48	68	125	373	54
65～69歳	616	81	53	58	109	250	65
70～74歳	420	50	29	45	60	156	80
75歳以上	381	56	29	27	35	137	97
居住地区分	6,870	760	474	800	1,261	3,081	494
非人口集中地区	2,628	289	159	267	475	1,245	193
人口集中地区	4,242	471	315	533	786	1,836	301
10万人未満	858	88	57	102	161	377	73
20万人未満	700	73	49	99	146	281	52
50万人未満	1,426	180	110	165	256	624	91
100万人未満	436	46	46	54	77	194	19
200万人未満	443	47	38	64	79	178	37
200万人以上	379	37	15	49	67	182	29
末子年齢による区分	6,870	760	474	800	1,261	3,081	494
子どもあり	5,867	609	388	673	1,100	2,707	390
子どもと非同居	1,930	248	124	193	321	844	200
子どもと同居	3,937	361	264	480	779	1,863	190
18歳以上の子どもと同居	1,514	134	99	152	258	771	100
18歳未満の子どもをもつ	639	51	40	76	152	296	24
12歳未満の子どもをもつ	734	70	49	96	148	345	26
6歳未満の子どもをもつ	440	38	28	64	92	201	17
3歳未満の子どもをもつ	389	47	31	53	84	160	14
1歳未満の子どもをもつ	221	21	17	39	45	90	9
子どもなし	636	105	60	92	114	220	45
不詳	367	46	26	35	47	154	59
親との同居	5,769	611	379	704	1,080	2,580	415
親と同居	975	93	44	114	183	518	23
夫の親と同居	710	72	36	89	131	362	20
妻の親と同居	262	20	8	25	51	155	3
両方の親と同居	3	1	-	-	1	1	-
親と別居	3,078	327	226	432	648	1,391	54
最も近い親と敷地内別居	177	13	16	19	39	86	4
最も近い親と近居	1,990	223	139	274	422	900	32
いずれの親とも遠居	911	91	71	139	187	405	18
その他	167	15	15	14	26	86	11
不詳	1,549	176	94	144	223	585	327
妻の従業上の地位	6,870	760	474	800	1,261	3,081	494
常勤	1,179	187	124	179	219	404	66
パート	1,427	137	93	171	303	663	60
自営・家族従業	809	79	44	67	122	431	66
専業主婦	2,898	304	176	321	523	1,356	218
その他	188	15	19	28	46	73	7
不詳	369	38	18	34	48	154	77

表122 夫の育児(3歳まで)への参加程度別有配偶女子数

	合計	遊び相手をする						風呂に入れる					
		毎日・ 毎回する	週3 〜 4 回程度 する	週1 〜 2 回程度 する	月1 〜 2 回程度 する	ま た た く し な い	不 詳	毎日・ 毎回する	週3 〜 4 回程度 する	週1 〜 2 回程度 する	月1 〜 2 回程度 する	ま た た く し な い	不 詳
妻の年齢区分	6,159	1,830	1,047	1,508	719	300	755	1,613	1,191	1,332	723	583	717
～24歳	38	20	7	6	1	1	3	10	13	8	1	3	3
25～29歳	193	104	30	43	5	1	10	60	40	48	21	14	10
30～34歳	476	209	77	133	27	8	22	128	85	164	56	24	19
35～39歳	675	246	134	188	53	16	38	156	152	210	71	49	37
40～44歳	661	226	145	182	57	18	33	191	146	189	63	41	31
45～49歳	619	222	108	158	72	23	36	198	146	126	67	52	30
50～54歳	672	218	126	189	65	28	46	219	140	141	75	56	41
55～59歳	810	213	146	197	131	40	83	210	155	164	113	92	76
60～64歳	712	162	107	182	118	54	89	191	117	120	110	88	86
65～69歳	574	114	77	115	93	46	129	133	94	70	80	77	120
70～74歳	386	55	59	71	53	33	115	74	66	48	36	50	112
75歳以上	343	41	31	44	44	32	151	43	37	44	30	37	152
居住地域区分	6,159	1,830	1,047	1,508	719	300	755	1,613	1,191	1,332	723	583	717
非人口集中地区	2,436	788	428	511	250	143	316	728	500	421	275	219	293
人口集中地区	3,723	1,042	619	997	469	157	439	885	691	911	448	364	424
10万人未満	765	219	134	172	91	41	108	204	136	148	92	80	105
20万人未満	622	167	88	181	86	27	73	134	127	156	82	50	73
50万人未満	1,236	352	209	334	164	46	131	303	223	316	146	119	129
100万人未満	387	126	71	97	44	16	33	104	80	89	43	41	30
200万人未満	382	104	64	106	42	11	55	83	66	117	39	30	47
200万人以上	331	74	53	107	42	16	39	57	59	85	46	44	40
末子年齢による区分	6,159	1,830	1,047	1,508	719	300	755	1,613	1,191	1,332	723	583	717
子どもあり	5,867	1,751	1,002	1,437	685	288	704	1,540	1,142	1,268	686	561	670
子どもと非同居	1,930	406	278	420	274	146	406	448	299	294	250	242	397
子どもと同居	3,937	1,345	724	1,017	411	142	298	1,092	843	974	436	319	273
18歳以上の子どもと同居	1,514	407	269	358	220	77	183	408	325	286	181	150	164
18歳未満の子どもをもつ	639	235	114	162	65	29	34	207	150	136	56	56	34
12歳未満の子どもをもつ	734	236	156	210	77	21	34	201	164	202	92	44	31
6歳未満の子どもをもつ	440	151	87	147	29	7	19	91	100	158	52	22	17
3歳未満の子どもをもつ	389	195	65	93	13	6	17	105	64	135	40	28	17
1歳未満の子どもをもつ	221	121	33	47	7	2	11	80	40	57	15	19	10
子どもなし	-	-	-	-	-	-	-	-	-	-	-	-	-
不詳	292	79	45	71	34	12	51	73	49	64	37	22	47
親との同別居	5,122	1,627	879	1,270	552	213	581	1,377	997	1,153	584	463	548
親と同居	906	335	172	224	96	36	43	272	204	189	106	98	37
夫の親と同居	661	237	121	162	76	28	37	198	148	132	78	75	30
妻の親と同居	243	98	51	62	19	8	5	74	56	56	28	23	6
両方の親と同居	2	-	-	-	1	-	1	-	-	1	-	-	1
親と別居	2,695	942	487	776	297	85	108	778	557	744	316	210	90
最も近い親と敷地内別居	157	65	34	34	17	3	4	62	37	28	16	10	4
最も近い親と近居	1,749	654	308	469	186	59	73	517	357	469	215	131	60
いずれの親とも遠居	789	223	145	273	94	23	31	199	163	247	85	69	26
その他	151	42	32	33	20	9	15	40	28	29	24	16	14
不詳	1,370	308	188	237	139	83	415	287	208	191	138	139	407
妻の従業上の地位	6,159	1,830	1,047	1,508	719	300	755	1,613	1,191	1,332	723	583	717
常勤	983	394	172	223	91	26	77	319	216	198	102	76	72
パート	1,311	412	253	336	147	53	110	367	293	311	139	103	98
自営・家族従業	758	226	128	161	103	35	105	222	127	130	105	79	95
専業主婦	2,627	683	416	697	333	147	351	601	479	610	330	268	339
その他	147	46	27	45	11	7	11	35	28	44	14	15	11
不詳	333	69	51	46	34	32	101	69	48	39	33	42	102

表122 夫の育児(3歳まで)への参加程度別有配偶女子数(つづき)

	合 計	食事をさせる						寝かしつける					
		毎日・ 毎回する	週3 〜4 回程度 する	週1 〜2 回程度 する	月1 〜2 回程度 する	ま った く し な い	不 詳	毎日・ 毎回する	週3 〜4 回程度 する	週1 〜2 回程度 する	月1 〜2 回程度 する	ま った く し な い	不 詳
妻の年齢区分	6,159	485	890	1,421	1,087	1,502	774	374	658	1,077	1,162	2,126	762
〜24歳	38	3	5	12	4	9	5	5	5	11	8	6	3
25〜29歳	193	23	29	51	42	34	14	21	24	52	29	57	10
30〜34歳	476	60	82	145	91	79	19	43	62	114	106	132	19
35〜39歳	675	56	125	219	126	113	36	48	93	158	151	189	36
40〜44歳	661	62	105	212	135	113	34	55	85	164	129	195	33
45〜49歳	619	66	108	137	123	148	37	52	86	118	103	227	33
50〜54歳	672	56	97	164	132	181	42	38	71	120	158	244	41
55〜59歳	810	55	99	188	147	241	80	42	70	125	168	326	79
60〜64歳	712	48	85	128	122	233	96	34	63	75	137	308	95
65〜69歳	574	29	72	75	93	170	135	14	57	66	92	211	134
70〜74歳	386	18	50	52	42	108	116	14	27	41	54	131	119
75歳以上	343	9	33	38	30	73	160	8	15	33	27	100	160
居住地域区分	6,159	485	890	1,421	1,087	1,502	774	374	658	1,077	1,162	2,126	762
非人口集中地区	2,436	204	407	495	395	618	317	161	300	388	466	809	312
人口集中地区	3,723	281	483	926	692	884	457	213	358	689	696	1,317	450
10万人未満	765	54	97	154	154	192	114	46	69	120	141	277	112
20万人未満	622	43	88	159	105	151	76	38	64	115	129	199	77
50万人未満	1,236	96	169	319	221	290	141	70	129	231	224	444	138
100万人未満	387	43	61	101	64	86	32	27	49	84	66	129	32
200万人未満	382	29	37	110	78	75	53	20	26	90	67	130	49
200万人以上	331	16	31	83	70	90	41	12	21	49	69	138	42
末子年齢による区分	6,159	485	890	1,421	1,087	1,502	774	374	658	1,077	1,162	2,126	762
子どもあり	5,867	458	842	1,372	1,032	1,441	722	355	624	1,031	1,116	2,030	711
子ども非同居	1,930	119	235	298	290	565	423	82	159	218	308	740	423
子ども同居	3,937	339	607	1,074	742	876	299	273	465	813	808	1,290	288
18歳以上の子ども同居	1,514	102	201	347	260	423	181	69	152	252	302	562	177
18歳未満の子どもをもつ	639	55	112	160	132	146	34	45	81	130	131	218	34
12歳未満の子どもをもつ	734	56	129	229	154	131	35	57	115	170	138	219	35
6歳未満の子どもをもつ	440	42	69	151	76	86	16	32	53	124	98	116	17
3歳未満の子どもをもつ	389	56	62	123	77	55	16	43	36	81	94	120	15
1歳未満の子どもをもつ	221	28	34	64	43	35	17	27	28	56	45	55	10
子どもなし	-	-	-	-	-	-	-	-	-	-	-	-	-
不詳	292	27	48	49	55	61	52	19	34	46	46	96	51
親との同別居	5,122	440	752	1,254	921	1,165	590	338	561	957	987	1,698	581
親と同居	906	86	142	234	165	239	40	69	131	177	183	305	41
夫の親と同居	661	62	102	166	118	180	33	49	96	135	119	229	33
妻の親と同居	243	24	40	68	46	59	6	20	35	42	64	75	7
両方の親と同居	2	-	-	-	1	1	-	-	-	-	-	1	1
親と別居	2,695	244	406	769	554	616	106	187	301	566	585	961	95
最も近い親と敷地内別居	157	21	26	46	28	31	5	16	28	36	28	45	4
最も近い親と近居	1,749	164	266	480	361	409	69	126	196	359	369	635	64
いずれの親とも遠居	789	59	114	243	165	176	32	45	77	171	188	281	27
その他	151	11	18	26	38	41	17	11	11	26	37	51	15
不詳	1,370	99	186	225	164	269	427	71	118	188	182	381	430
妻の従業上の地位	6,159	485	890	1,421	1,087	1,502	774	374	658	1,077	1,162	2,126	762
常勤	983	124	180	246	174	182	77	94	141	194	187	288	79
パート	1,311	98	200	350	248	308	107	77	154	253	268	458	101
自営・家族従業	758	68	93	158	125	210	104	52	80	122	130	274	100
専業主婦	2,627	158	350	583	476	685	375	130	237	447	505	938	370
その他	147	14	26	37	26	34	10	13	12	30	31	51	10
不詳	333	23	41	47	38	83	101	8	34	31	41	117	102

表122 夫の育児(3歳まで)への参加程度別有配偶女子数(つづき)

	合 計	泣いた子をあやす						おむつを替える					
		毎日・ 毎回する	週 3 〜 4 回程度 する	週 1 〜 2 回程度 する	月 1 〜 2 回程度 する	ま つ た く し な い	不 詳	毎日・ 毎回する	週 3 〜 4 回程度 する	週 1 〜 2 回程度 する	月 1 〜 2 回程度 する	ま つ た く し な い	不 詳
妻の年齢区分	6,159	791	934	1,267	1,171	1,234	762	474	849	1,080	1,067	1,938	751
～24歳	38	10	8	11	2	4	3	10	8	4	6	7	3
25～29歳	193	57	33	49	31	12	11	33	42	43	29	35	11
30～34歳	476	107	95	140	75	40	19	67	106	118	78	84	23
35～39歳	675	113	124	179	125	98	36	78	133	168	117	144	35
40～44歳	661	101	130	172	114	112	32	72	122	163	130	137	37
45～49歳	619	99	118	114	131	122	35	64	100	110	125	188	32
50～54歳	672	87	101	150	150	140	44	43	84	124	148	231	42
55～59歳	810	78	117	160	160	213	82	40	87	128	144	334	77
60～64歳	712	68	72	112	169	197	94	34	68	93	117	310	90
65～69歳	574	32	70	79	126	135	132	14	56	60	94	222	128
70～74歳	386	26	40	54	59	89	118	14	31	39	43	142	117
75歳以上	343	13	26	47	29	72	156	5	12	30	36	104	156
居住地域区分	6,159	791	934	1,267	1,171	1,234	762	474	849	1,080	1,067	1,938	751
非人口集中地区	2,436	328	388	470	435	498	317	180	338	389	383	836	310
人口集中地区	3,723	463	546	797	736	736	445	294	511	691	684	1,102	441
10万人未満	765	96	117	120	153	169	110	57	94	118	123	260	113
20万人未満	622	65	117	130	125	111	74	42	95	111	115	187	72
50万人未満	1,236	159	180	287	224	249	137	113	181	237	212	358	135
100万人未満	387	61	53	97	75	69	32	33	54	74	85	108	33
200万人未満	382	48	43	97	80	62	52	35	52	80	90	77	48
200万人以上	331	34	36	66	79	76	40	14	35	71	59	112	40
末子年齢による区分	6,159	791	934	1,267	1,171	1,234	762	474	849	1,080	1,067	1,938	751
子どもあり	5,867	757	892	1,214	1,117	1,178	709	449	816	1,032	1,010	1,858	702
子どもと非同居	1,930	150	224	271	383	485	417	79	162	222	298	755	414
子どもと同居	3,937	607	668	943	734	693	292	370	654	810	712	1,103	288
18歳以上の子どもと同居	1,514	160	210	316	307	340	181	67	176	253	284	562	172
18歳未満の子どもをもつ	639	91	114	147	126	126	35	64	108	136	122	176	33
12歳未満の子どもをもつ	734	111	157	176	134	124	32	76	146	176	124	178	34
6歳未満の子どもをもつ	440	74	74	142	75	58	17	55	87	103	81	92	22
3歳未満の子どもをもつ	389	91	73	104	67	38	16	52	96	89	73	63	16
1歳未満の子どもをもつ	221	80	40	58	25	7	11	56	41	53	28	32	11
子どもなし	-	-	-	-	-	-	-	-	-	-	-	-	-
不詳	292	34	42	53	54	56	53	25	33	48	57	80	49
親との同居別居	5,122	714	803	1,108	962	950	585	435	759	952	901	1,495	580
親と同居	906	143	149	200	179	189	46	76	133	170	161	325	41
夫の親と同居	661	98	109	147	132	138	37	56	92	116	117	247	33
妻の親と同居	243	45	40	53	46	51	8	20	41	54	44	77	7
両方の親と同居	2	-	-	-	1	-	1	-	-	-	-	1	1
親と別居	2,695	423	448	673	556	500	95	266	455	585	539	755	95
最も近い親と敷地内別居	157	23	39	36	30	25	4	17	34	30	27	44	5
最も近い親と近居	1,749	290	292	419	353	333	62	186	305	369	325	502	62
いずれの親とも遠居	789	110	117	218	173	142	29	63	116	186	187	209	28
その他	151	18	24	27	39	25	18	8	18	23	36	49	17
不詳	1,370	130	182	208	188	236	426	85	153	174	165	366	427
妻の従業上の地位	6,159	791	934	1,267	1,171	1,234	762	474	849	1,080	1,067	1,938	751
常勤	983	177	184	199	199	144	80	127	177	177	170	257	75
パート	1,311	164	217	310	249	264	107	93	207	267	246	394	104
自営・家族従業	758	103	107	128	156	164	100	63	87	102	129	279	98
専業主婦	2,627	297	358	556	504	552	360	159	316	476	456	860	360
その他	147	19	27	32	26	31	12	17	24	23	27	45	11
不詳	333	31	41	42	37	79	103	15	38	35	39	103	103

表122 夫の育児(3歳まで)への参加程度別有配偶女子数(つづき)

	合 計	保育園などの送り迎え						
		毎 日 ・ 毎 回 す る	週 3 〜 4 回 程 度 す る	週 1 〜 2 回 程 度 す る	月 1 〜 2 回 程 度 す る	ま っ た く し な い	利 用 し て な い	不 詳
妻の年齢区分	6,159	251	280	456	922	2,380	1,070	800
～24歳	38	-	-	4	3	1	25	5
25～29歳	193	3	9	13	25	32	93	18
30～34歳	476	27	21	38	74	118	174	24
35～39歳	675	31	26	58	122	230	167	41
40～44歳	661	33	33	62	144	241	115	33
45～49歳	619	27	36	48	121	271	78	38
50～54歳	672	26	30	71	116	296	85	48
55～59歳	810	38	36	57	98	388	117	76
60～64歳	712	27	35	39	92	332	91	96
65～69歳	574	13	26	34	65	238	64	134
70～74歳	386	14	15	22	34	146	30	125
75歳以上	343	12	13	10	28	87	31	162
居住地域区分	6,159	251	280	456	922	2,380	1,070	800
非人口集中地区	2,436	92	141	209	394	949	326	325
人口集中地区	3,723	159	139	247	528	1,431	744	475
10万人未満	765	32	32	57	112	281	128	123
20万人未満	622	26	26	46	91	229	128	76
50万人未満	1,236	56	43	81	177	480	250	149
100万人未満	387	23	18	17	59	181	57	32
200万人未満	382	17	12	27	43	119	113	51
200万人以上	331	5	8	19	46	141	68	44
末子年齢による区分	6,159	251	280	456	922	2,380	1,070	800
子どもあり	5,867	239	257	431	877	2,284	1,033	746
子どもと非同居	1,930	74	92	115	215	790	210	434
子どもと同居	3,937	165	165	316	662	1,494	823	312
18歳以上の子どもと同居	1,514	54	58	106	208	699	208	181
18歳未満の子どもをもつ	639	26	33	59	139	271	77	34
12歳未満の子どもをもつ	734	27	37	68	165	286	117	34
6歳未満の子どもをもつ	440	33	19	36	90	113	131	18
3歳未満の子どもをもつ	389	17	12	34	42	84	172	28
1歳未満の子どもをもつ	221	8	6	13	18	41	118	17
子どもなし	-	-	-	-	-	-	-	-
不詳	292	12	23	25	45	96	37	54
親との同別居	5,122	210	240	386	824	1,922	926	614
親と同居	906	35	46	80	177	360	163	45
夫の親と同居	661	25	36	58	133	261	113	35
妻の親と同居	243	10	10	22	43	99	50	9
両方の親と同居	2	-	-	-	1	-	-	1
親と別居	2,695	121	119	212	450	1,079	599	115
最も近い親と敷地内別居	157	11	10	22	34	50	25	5
最も近い親と同居	1,749	81	77	137	298	708	370	78
いずれの親とも遠居	789	29	32	53	118	321	204	32
その他	151	6	8	7	35	59	20	16
不詳	1,370	48	67	87	162	424	144	438
妻の従業上の地位	6,159	251	280	456	922	2,380	1,070	800
常勤	983	82	76	94	190	338	123	80
パート	1,311	37	55	113	226	561	214	105
自営・家族従業	758	46	60	83	131	273	61	104
専業主婦	2,627	61	69	138	308	1,034	621	396
その他	147	13	7	12	29	58	18	10
不詳	333	12	13	16	38	116	33	105

表123 夫の育児(3歳～小学校低学年)への参加程度別有配偶女子数

	合 計	子どもと会話する						宿題や勉強の手助け					
		いつも する・行く	よく する・行く	時々 する・行く	めった にしない・ 行かない	まった くしない・ 行かない	不 詳	いつも する・行く	よく する・行く	時々 する・行く	めった にしない・ 行かない	まった くしない・ 行かない	不 詳
妻の年齢区分	5,299	1,606	1,325	1,213	230	72	853	305	571	1,614	1,152	749	908
～24歳	8	4	-	1	-	-	3	-	2	1	1	-	4
25～29歳	91	31	20	13	1	1	25	3	10	23	13	13	29
30～34歳	343	144	94	47	4	-	54	19	51	105	56	36	76
35～39歳	576	242	147	118	11	2	56	33	81	210	128	59	65
40～44歳	610	252	161	132	18	8	39	57	78	207	149	78	41
45～49歳	579	218	164	127	28	4	38	39	67	211	140	79	43
50～54歳	628	223	162	169	24	1	49	35	65	225	166	85	52
55～59歳	741	185	215	205	43	10	83	30	77	237	193	121	83
60～64歳	624	127	138	186	39	16	118	26	47	170	140	125	116
65～69歳	491	91	100	118	28	12	142	29	36	116	89	74	147
70～74歳	327	51	72	52	14	10	128	19	27	63	42	46	130
75歳以上	281	38	52	45	20	8	118	15	30	46	35	33	122
居住地域区分	5,299	1,606	1,325	1,213	230	72	853	305	571	1,614	1,152	749	908
非人口集中地区	2,114	685	499	464	81	33	352	129	228	663	432	292	370
人口集中地区	3,185	921	826	749	149	39	501	176	343	951	720	457	538
10万人未満	655	180	152	158	32	10	123	31	66	174	143	107	134
20万人未満	531	150	136	118	30	5	92	23	67	151	130	61	99
50万人未満	1,044	308	282	245	46	11	152	64	112	330	222	153	163
100万人未満	354	114	105	72	17	4	42	33	42	116	76	43	44
200万人未満	309	106	69	76	9	3	46	19	30	98	76	38	48
200万人以上	292	63	82	80	15	6	46	6	26	82	73	55	50
末子年齢による区分	5,299	1,606	1,325	1,213	230	72	853	305	571	1,614	1,152	749	908
子どもあり	5,291	1,604	1,322	1,212	230	72	851	304	570	1,611	1,152	748	906
子どもと非同居	1,683	345	392	409	92	35	410	91	143	439	325	266	419
子どもと同居	3,608	1,259	930	803	138	37	441	213	427	1,172	827	482	487
18歳以上の子どもと同居	1,511	400	383	384	78	23	243	67	152	454	359	231	248
18歳未満の子どもをもつ	633	249	166	149	25	7	37	52	79	206	160	99	37
12歳未満の子どもをもつ	733	311	205	163	24	5	25	56	107	306	169	69	26
6歳未満の子どもをもつ	439	181	111	70	4	2	71	24	54	135	90	48	88
3歳未満の子どもをもつ	197	88	46	19	7	-	37	11	26	48	36	23	53
1歳未満の子どもをもつ	95	30	19	18	-	-	28	3	9	23	13	12	35
子どもなし	-	-	-	-	-	-	-	-	-	-	-	-	-
不詳	8	2	3	1	-	-	2	1	1	3	-	1	2
親との同別居	4,367	1,411	1,115	968	181	47	645	252	490	1,383	958	588	696
親と同居	821	310	221	189	32	7	62	56	99	289	192	113	72
夫の親と同居	601	218	164	141	24	5	49	42	77	203	142	83	54
妻の親と同居	218	91	57	47	8	2	13	13	22	85	50	30	18
両方の親と同居	2	1	-	1	-	-	-	1	-	1	-	-	-
親と別居	2,313	838	645	530	88	15	197	135	287	786	565	317	223
最も近い親と敷地内別居	140	63	40	28	1	-	8	12	21	50	28	19	10
最も近い親と近居	1,495	537	418	332	57	14	137	90	169	509	373	201	153
いずれの親とも遠居	678	238	187	170	30	1	52	33	97	227	164	97	60
その他	135	39	27	40	7	1	21	4	15	41	32	20	23
不詳	1,098	224	222	209	54	24	365	57	89	267	169	138	378
妻の従業上の地位	5,299	1,606	1,325	1,213	230	72	853	305	571	1,614	1,152	749	908
常勤	824	304	205	181	32	7	95	63	97	277	181	101	105
パート	1,210	414	320	294	45	15	122	69	138	416	294	161	132
自営・家族従業	669	219	160	142	35	5	108	37	70	179	169	100	114
専業主婦	2,206	578	555	513	96	37	427	121	229	652	417	336	451
その他	128	42	35	34	4	-	13	7	16	38	41	12	14
不詳	262	49	50	49	18	8	88	8	21	52	50	39	92

表123 夫の育児(3歳～小学校低学年)への参加程度別有配偶女子数(つづき)

	合 計	保護者会・個人面談					
		い つ も す る ・ 行 く	よ く す る ・ 行 く	時 々 す る ・ 行 く	め っ た に し な い ・ 行 か な い	ま っ た く し な い ・ 行 か な い	不 詳
妻の年齢区分	5,299	155	264	789	1,218	1,992	881
～24歳	8	-	1	1	1	1	4
25～29歳	91	3	2	8	17	36	25
30～34歳	343	7	17	50	71	137	61
35～39歳	576	20	22	84	132	258	60
40～44歳	610	13	26	89	148	291	43
45～49歳	579	20	26	99	165	228	41
50～54歳	628	21	41	119	168	228	51
55～59歳	741	19	44	127	196	271	84
60～64歳	624	13	27	86	134	249	115
65～69歳	491	17	22	66	80	162	144
70～74歳	327	12	23	30	56	75	131
75歳以上	281	10	13	30	50	56	122
居住地区分	5,299	155	264	789	1,218	1,992	881
非人口集中地区	2,114	73	132	364	494	693	358
人口集中地区	3,185	82	132	425	724	1,299	523
10万人未満	655	19	27	88	145	247	129
20万人未満	531	14	25	71	135	190	96
50万人未満	1,044	26	51	134	226	449	158
100万人未満	354	13	14	50	88	145	44
200万人未満	309	9	8	45	68	132	47
200万人以上	292	1	7	37	62	136	49
末子年齢による区分	5,299	155	264	789	1,218	1,992	881
子どもあり	5,291	154	263	789	1,217	1,989	879
子どもと非同居	1,683	56	83	218	371	536	419
子どもと同居	3,608	98	180	571	846	1,453	460
18歳以上の子どもと同居	1,511	39	85	255	357	532	243
18歳未満の子どもをもつ	633	15	32	109	147	292	38
12歳未満の子どもをもつ	733	24	30	108	182	362	27
6歳未満の子どもをもつ	439	15	20	62	102	163	77
3歳未満の子どもをもつ	197	4	8	24	40	77	44
1歳未満の子どもをもつ	95	1	5	13	18	27	31
子どもなし	-	-	-	-	-	-	-
不詳	8	1	1	-	1	3	2
親との同別居	4,367	126	216	659	1,027	1,667	672
親と同居	821	28	45	154	218	312	64
夫の親と同居	601	21	40	113	155	222	50
妻の親と同居	218	7	5	39	63	90	14
両方の親と同居	2	-	-	2	-	-	-
親と別居	2,313	59	114	351	580	1,004	205
最も近い親と敷地内別居	140	4	11	26	30	60	9
最も近い親と同居	1,495	38	67	222	351	676	141
いずれの親とも遠居	678	17	36	103	199	268	55
その他	135	4	5	24	29	49	24
不詳	1,098	35	52	130	200	302	379
妻の従業上の地位	5,299	155	264	789	1,218	1,992	881
常勤	824	35	57	166	180	285	101
パート	1,210	32	44	174	298	536	126
自営・家族従業	669	22	42	103	146	246	110
専業主婦	2,206	55	100	303	503	806	439
その他	128	3	5	24	37	46	13
不詳	262	8	16	19	54	73	92

表124 夫の家事への参加について、夫への期待度、満足度別有配偶女子数

	合 計	夫に対する家事の協力への期待度						夫に対する家事の協力への満足度				
		非常に 期待して いる	まあ まあ 期待して いる	あ まり 期 待 し て い ない	ほ と ん ど 期 待 し て い ない	も と も と 期 待 し て い ない	不 詳	非 常 に 満 足	ま あ ま あ 満 足	や や 不 満	非 常 に 不 満	不 詳
妻の年齢区分	6,870	597	1,529	1,786	1,173	983	802	573	2,464	1,969	827	1,037
～24歳	65	6	21	14	10	8	6	9	26	21	2	7
25～29歳	265	29	73	61	51	36	15	36	115	66	29	19
30～34歳	597	72	157	167	102	76	23	77	243	167	65	45
35～39歳	772	84	192	176	154	127	39	94	298	223	103	54
40～44歳	734	61	166	201	151	113	42	74	262	236	106	56
45～49歳	667	58	138	192	124	118	37	56	235	222	95	59
50～54歳	728	62	170	222	111	109	54	48	266	238	101	75
55～59歳	875	63	202	249	163	120	78	46	317	274	123	115
60～64歳	750	55	173	184	133	112	93	53	267	227	91	112
65～69歳	616	54	100	157	82	81	142	42	188	151	65	170
70～74歳	420	30	80	91	51	42	126	20	137	92	23	148
75歳以上	381	23	57	72	41	41	147	18	110	52	24	177
居住地域区分	6,870	597	1,529	1,786	1,173	983	802	573	2,464	1,969	827	1,037
非人口集中地区	2,628	224	568	711	440	355	330	204	925	744	330	425
人口集中地区	4,242	373	961	1,075	733	628	472	369	1,539	1,225	497	612
10万人未満	858	68	193	199	142	126	130	73	305	230	102	148
20万人未満	700	58	156	184	119	94	89	55	248	214	76	107
50万人未満	1,426	134	329	369	241	218	135	124	511	422	179	190
100万人未満	436	48	96	114	81	62	35	43	165	138	44	46
200万人未満	443	35	113	115	73	63	44	47	171	107	48	70
200万人以上	379	30	74	94	77	65	39	27	139	114	48	51
末子年齢による区分	6,870	597	1,529	1,786	1,173	983	802	573	2,464	1,969	827	1,037
子どもあり	5,867	492	1,272	1,569	1,052	871	611	466	2,115	1,739	751	796
子どもと非同居	1,930	160	389	484	293	265	339	129	696	494	179	432
子どもと同居	3,937	332	883	1,085	759	606	272	337	1,419	1,245	572	364
18歳以上の子どもと同居	1,514	113	323	421	270	218	169	89	515	477	220	213
18歳未満の子どもをもつ	639	55	144	191	118	98	33	58	231	204	99	47
12歳未満の子どもをもつ	734	62	154	195	150	146	27	70	260	237	125	42
6歳未満の子どもをもつ	440	42	95	125	102	56	20	42	160	138	71	29
3歳未満の子どもをもつ	389	34	107	99	78	55	16	45	154	125	40	25
1歳未満の子どもをもつ	221	26	60	54	41	33	7	33	99	64	17	8
子どもなし	636	81	184	139	60	65	107	77	254	132	37	136
不詳	367	24	73	78	61	47	84	30	95	98	39	105
親との同居	5,769	508	1,300	1,492	996	825	648	508	2,050	1,665	704	842
親と同居	975	89	197	284	193	171	41	85	369	309	143	69
夫の親と同居	710	70	145	206	132	120	37	61	269	211	112	57
妻の親と同居	262	19	50	78	61	50	4	24	99	97	30	12
両方の親と同居	3	-	2	-	-	1	-	-	1	1	1	-
親と別居	3,078	291	799	830	593	452	113	308	1,210	962	411	187
最も近い親と敷地内別居	177	23	50	55	22	21	6	21	77	48	21	10
最も近い親と近居	1,990	184	512	530	401	289	74	195	765	628	284	118
いずれの親とも遠居	911	84	237	245	170	142	33	92	368	286	106	59
その他	167	13	31	50	23	32	18	10	61	50	23	23
不詳	1,549	115	273	328	187	170	476	105	410	344	127	563
妻の従業上の地位	6,870	597	1,529	1,786	1,173	983	802	573	2,464	1,969	827	1,037
常勤	1,179	181	332	291	152	129	94	149	454	315	122	139
パート	1,427	101	318	405	265	217	121	101	497	464	213	152
自営・家族従業	809	62	143	225	155	134	90	59	276	240	115	119
専業主婦	2,898	207	627	752	523	419	370	222	1,079	808	319	470
その他	188	25	50	42	30	32	9	21	60	60	29	18
不詳	369	21	59	71	48	52	118	21	98	82	29	139

表125 夫の育児への参加について、夫への期待度、満足度別有配偶女子数

	合 計	夫に対する育児の協力への期待度						夫に対する育児の協力への満足度				
		非常に期待している	まあまあ期待している	あまり期待していない	ほとんど期待していない	もともと期待していない	不詳	非常に満足	まあまあ満足	やや不満	非常に不満	不詳
妻の年齢区分	6,159	746	1,670	1,132	695	518	1,398	494	2,084	1,353	636	1,592
～24歳	38	3	18	9	3	2	3	6	15	9	5	3
25～29歳	193	47	80	28	22	8	8	35	84	43	20	11
30～34歳	476	124	199	71	51	15	16	86	213	102	46	29
35～39歳	675	165	238	100	90	44	38	82	300	160	82	51
40～44歳	661	110	240	138	80	50	43	74	271	180	79	57
45～49歳	619	69	206	125	75	74	70	52	238	164	79	86
50～54歳	672	61	200	161	65	67	118	46	249	175	71	131
55～59歳	810	70	180	180	95	72	213	41	265	165	94	245
60～64歳	712	42	129	118	101	75	247	29	178	157	81	267
65～69歳	574	35	79	102	57	51	250	23	124	102	47	278
70～74歳	386	12	64	55	29	31	195	11	82	62	16	215
75歳以上	343	8	37	45	27	29	197	9	65	34	16	219
居住地域区分	6,159	746	1,670	1,132	695	518	1,398	494	2,084	1,353	636	1,592
非人口集中地区	2,436	275	661	444	280	192	584	186	818	511	248	673
人口集中地区	3,723	471	1,009	688	415	326	814	308	1,266	842	388	919
10万人未満	765	70	199	131	84	72	209	54	249	160	79	223
20万人未満	622	79	159	123	68	57	136	47	207	150	62	156
50万人未満	1,236	165	341	239	135	106	250	105	423	283	140	285
100万人未満	387	60	109	73	42	32	71	43	139	91	32	82
200万人未満	382	63	117	62	40	26	74	41	142	70	38	91
200万人以上	331	34	84	60	46	33	74	18	106	88	37	82
末子年齢による区分	6,159	746	1,670	1,132	695	518	1,398	494	2,084	1,353	636	1,592
子どもあり	5,867	715	1,603	1,069	660	494	1,326	473	1,996	1,277	612	1,509
子ども非同居	1,930	105	334	331	196	165	799	74	488	336	145	887
子ども同居	3,937	610	1,269	738	464	329	527	399	1,508	941	467	622
18歳以上の子ども同居	1,514	114	361	303	175	163	398	81	480	345	168	440
18歳未満の子どもをもつ	639	80	205	146	87	69	52	58	258	168	91	64
12歳未満の子どもをもつ	734	134	267	140	102	58	33	82	310	184	103	55
6歳未満の子どもをもつ	440	112	171	72	48	18	19	70	182	111	50	27
3歳未満の子どもをもつ	389	104	172	51	35	10	17	59	175	87	40	28
1歳未満の子どもをもつ	221	66	93	26	17	11	8	49	103	46	15	8
子どもなし	-	-	-	-	-	-	-	-	-	-	-	-
不詳	292	31	67	63	35	24	72	21	88	76	24	83
親との同居	5,122	694	1,494	937	564	418	1,015	453	1,814	1,131	552	1,172
親と同居	906	129	281	200	99	80	117	88	348	230	99	141
夫の親と同居	661	95	199	136	82	57	92	64	242	172	74	109
妻の親と同居	243	34	82	63	17	23	24	24	105	58	25	31
両方の親と同居	2	-	-	1	-	-	1	-	1	-	-	1
親と別居	2,695	443	917	506	335	219	275	282	1,096	646	331	340
最も近い親と数地内別居	157	36	54	27	20	11	9	23	69	31	20	14
最も近い親と近居	1,749	280	601	330	219	144	175	185	703	427	222	212
いずれの親とも遠居	789	127	262	149	96	64	91	74	324	188	89	114
その他	151	12	37	31	11	26	34	7	51	37	17	39
不詳	1,370	110	259	200	119	93	589	76	319	218	105	652
妻の従業上の地位	6,159	746	1,670	1,132	695	518	1,398	494	2,084	1,353	636	1,592
常勤	983	180	305	172	104	73	149	98	381	230	95	179
パート	1,311	152	387	280	148	121	223	109	480	317	155	250
自営・家族従業	758	75	188	144	85	70	196	53	246	148	90	221
専業主婦	2,627	290	709	454	306	201	667	203	865	556	252	751
その他	147	22	34	30	23	16	22	13	39	45	20	30
不詳	333	27	47	52	29	37	141	18	73	57	24	161

表126 同居する母の平日・休日平均家事時間

	合 計	母 の 平 日 の 家 事 時 間 (時)	合 計	母 の 休 日 の 家 事 時 間 (時)
妻の年齢区分	868	1:57	830	1:37
～24歳	11	4:08	11	4:27
25～29歳	38	3:24	37	3:37
30～34歳	68	3:47	67	3:15
35～39歳	114	2:38	113	2:11
40～44歳	128	2:07	124	1:30
45～49歳	145	1:56	140	1:35
50～54歳	131	1:29	122	1:10
55～59歳	134	1:11	127	0:51
60～64歳	67	0:39	60	0:29
65～69歳	28	0:30	26	0:27
70～74歳	3	0:00	2	0:00
75歳以上	1	0:00	1	0:00
居住地域区分	868	1:57	830	1:37
非人口集中地区	494	2:08	470	1:44
人口集中地区	374	1:43	360	1:28
10万人未満	95	1:49	89	1:37
20万人未満	70	1:43	68	1:31
50万人未満	107	2:14	104	1:44
100万人未満	45	0:53	44	0:44
200万人未満	15	1:05	14	1:09
200万人以上	42	1:18	41	1:16
末子年齢による区分	868	1:57	830	1:37
子どもあり	778	1:55	744	1:34
子どもと非同居	156	1:04	139	0:42
子どもと同居	622	2:07	605	1:46
18歳以上の子どもと同居	205	1:17	195	1:01
18歳未満の子どもをもつ	132	1:42	127	1:17
12歳未満の子どもをもつ	140	2:20	139	1:47
6歳未満の子どもをもつ	67	3:28	67	2:55
3歳未満の子どもをもつ	44	3:37	43	3:34
1歳未満の子どもをもつ	34	3:26	34	3:15
子どもなし	62	2:17	58	2:12
不詳	28	2:13	28	1:49
親との同別居	868	1:57	830	1:37
親と同居	731	1:52	700	1:35
夫の親と同居	523	1:42	498	1:23
妻の親と同居	205	2:18	201	2:07
両方の親と同居	3	0:50	1	0:30
親と別居	-	-	-	-
最も近い親と敷地内別居	-	-	-	-
最も近い親と近居	-	-	-	-
いずれの親とも遠居	-	-	-	-
その他	109	2:22	101	1:41
不詳	28	2:36	29	2:04
妻の従業上の地位	868	1:57	830	1:37
常勤	251	2:54	241	2:02
パート	210	1:46	202	1:35
自営・家族従業	116	1:48	111	1:29
専業主婦	219	1:13	212	1:17
その他	36	1:51	33	1:27
不詳	36	1:26	31	1:35

表127 同居する母の平日・休日平均育児時間

	合 計	母 の 平 日 の 育 児 時 間 (時)	合 計	母 の 休 日 の 育 児 時 間 (時)
妻の年齢区分	695	1:25	671	1:07
～24歳	8	4:23	8	5:24
25～29歳	33	3:25	32	2:58
30～34歳	61	3:32	59	3:36
35～39歳	104	2:00	104	1:32
40～44歳	115	1:23	110	0:50
45～49歳	116	0:50	113	0:38
50～54歳	95	0:53	90	0:31
55～59歳	96	0:31	92	0:16
60～64歳	47	0:25	44	0:10
65～69歳	18	0:01	17	0:00
70～74歳	2	0:00	2	0:00
75歳以上	-	-	-	-
居住地域区分	695	1:25	671	1:07
非人口集中地区	395	1:32	382	1:14
人口集中地区	300	1:14	289	0:59
10万人未満	74	1:07	70	0:54
20万人未満	58	0:56	57	0:47
50万人未満	86	1:52	83	1:24
100万人未満	41	0:52	39	0:39
200万人未満	9	0:48	9	0:17
200万人以上	32	1:00	31	0:57
末子年齢による区分	695	1:25	671	1:07
子どもあり	675	1:25	651	1:08
子どもと非同居	120	0:22	109	0:07
子どもと同居	555	1:39	542	1:20
18歳以上の子どもと同居	157	0:44	153	0:30
18歳未満の子どもをもつ	115	0:43	112	0:24
12歳未満の子どもをもつ	135	1:42	134	1:13
6歳未満の子どもをもつ	68	2:44	67	2:46
3歳未満の子どもをもつ	45	4:03	42	3:27
1歳未満の子どもをもつ	35	3:21	34	3:11
子どもなし	-	-	-	-
不詳	20	1:14	20	0:48
親との同別居	695	1:25	671	1:07
親と同居	594	1:18	576	1:05
夫の親と同居	434	1:06	420	0:51
妻の親と同居	159	1:53	155	1:44
両方の親と同居	1	1:00	1	1:00
親と別居	-	-	-	-
最も近い親と敷地内別居	-	-	-	-
最も近い親と近居	-	-	-	-
いずれの親とも遠居	-	-	-	-
その他	77	1:54	74	1:11
不詳	24	2:23	21	1:40
妻の従業上の地位	695	1:25	671	1:07
常勤	196	2:08	190	1:23
パート	184	1:04	177	0:57
自営・家族従業	96	1:19	92	0:44
専業主婦	173	1:06	170	1:14
その他	22	0:20	20	0:17
不詳	24	1:46	22	1:45

表128 居する母からサポートを受ける家事項目別有配偶女子数<複数回答>

	合 計	母親の家事サポート								
		ゴミ だし	日常 の買 い物	部 屋 の掃 除	風呂 洗 い	洗 濯	食 事 の支 度	食 事 の片 づけ	そ の 他	不 詳
妻の年齢区分	1,018	314	198	259	292	452	349	382	132	307
～24歳	14	7	7	3	5	6	6	7	1	4
25～29歳	46	25	23	16	18	27	26	27	5	4
30～34歳	78	40	35	28	36	42	45	46	11	13
35～39歳	129	68	46	42	50	64	62	57	21	21
40～44歳	138	47	29	43	38	68	58	55	15	30
45～49歳	167	55	26	45	58	83	64	71	22	45
50～54歳	157	37	18	35	39	71	46	50	22	47
55～59歳	160	24	11	33	33	64	32	54	23	58
60～64歳	83	9	2	12	12	22	7	12	8	48
65～69歳	39	1	-	2	3	5	3	3	3	31
70～74歳	6	1	1	-	-	-	-	-	1	5
75歳以上	1	-	-	-	-	-	-	-	-	1
居住地域区分	1,018	314	198	259	292	452	349	382	132	307
非人口集中地区	569	175	103	151	178	267	216	232	70	162
人口集中地区	449	139	95	108	114	185	133	150	62	145
10万人未満	120	43	24	30	38	55	37	40	17	35
20万人未満	82	27	19	20	21	40	27	32	12	23
50万人未満	129	40	30	36	31	52	39	44	16	45
100万人未満	53	12	11	7	8	17	9	13	7	19
200万人未満	18	2	1	4	3	3	3	2	3	9
200万人以上	47	15	10	11	13	18	18	19	7	14
末子年齢による区分	1,018	314	198	259	292	452	349	382	132	307
子どもあり	903	276	161	220	257	398	303	340	117	266
子どもと非同居	192	35	11	34	41	64	41	49	23	91
子どもと同居	711	241	150	186	216	334	262	291	94	175
18歳以上の子どもと同居	240	54	21	45	62	109	50	75	29	81
18歳未満の子どもをもつ	146	44	23	34	39	61	53	55	17	35
12歳未満の子どもをもつ	154	66	46	60	51	85	80	71	23	23
6歳未満の子どもをもつ	79	29	22	19	28	40	34	38	12	19
3歳未満の子どもをもつ	52	26	21	15	19	22	25	27	9	8
1歳未満の子どもをもつ	40	22	17	13	17	17	20	25	4	9
子どもなし	76	27	31	26	25	40	35	30	11	23
不詳	39	11	6	13	10	14	11	12	4	18
親との同居	1,018	314	198	259	292	452	349	382	132	307
親と同居	818	258	162	213	245	373	285	319	101	231
夫の親と同居	594	171	102	140	172	242	188	212	67	188
妻の親と同居	221	87	59	73	73	130	97	105	34	42
両方の親と同居	3	-	1	-	-	1	-	2	-	1
親と別居	-	-	-	-	-	-	-	-	-	-
最も近い親と数地内別居	-	-	-	-	-	-	-	-	-	-
最も近い親と近居	-	-	-	-	-	-	-	-	-	-
いずれの親とも遠居	-	-	-	-	-	-	-	-	-	-
その他	141	46	30	41	41	63	55	53	28	41
不詳	59	10	6	5	6	16	9	10	3	35
妻の従業上の地位	1,018	314	198	259	292	452	349	382	132	307
常勤	279	109	74	84	107	161	136	121	32	56
パート	248	79	47	67	81	117	92	97	34	65
自営・家族従業	137	29	15	32	33	59	37	51	14	47
専業主婦	266	68	48	52	48	81	61	85	36	108
その他	39	15	8	14	15	22	14	19	8	8
不詳	49	14	6	10	8	12	9	9	8	23

〈お願い〉

本報告書の内容を利用された場合、その掲載誌などを一部下記宛てにご送付いただければ幸いです。

調査研究報告資料第27号

第4回全国家庭動向調査
(2008年社会保障・人口問題基本調査)
現代日本の家族変動

2011年2月25日 発行

編集兼
発行者 国立社会保障・人口問題研究所
東京都千代田区内幸町2丁目2番3号
日比谷国際ビル6階
電話番号：東京(03)3595-2984
F A X：東京(03)3591-9817
郵便番号：100-0011

印刷者 統計印刷工業株式会社