

## 海外社会保障統計

### 英国の低所得世帯（1975年）

Social Trends No 8, 1977 掲載の R. Van Slooten and A G Coverdale による The characteristics of low income households から抜粋した。

ここでいう低所得世帯は収入が等価純収入による5分位階級の第1・5分位階級に属する世帯のことである。

等価収入とは、実際の収入を世帯の大きさ、家族構成によって修正したものである。また、純収入とは総収入から所得税と国民保険拠出を除き、帰属所得、現物収入、自家生産物を加えたものである。

なお、分析に用いられた統計資料は1975年の Family Expenditure Survey である。

#### 1. 等価純世帯収入5分位階級別にみた世帯人員の分布割合

	等価純収入5分位値(週当りポンド)				
	32.28	32.28	42.08	52.69	68.11
	未満	42.07	52.68	68.10	以上
成人					
年金受給者	3.8	2.6	1.5	1.1	1.0
その他の成人	1.0	1.7	2.3	2.5	2.4
児童	1.9	2.8	2.6	1.8	8
全世帯員	1.7	2.2	2.3	2.1	1.7

年金受給者は男は65才以上、女は60才以上の者。児童は16才未満全員と未婚で就学中の16才～18才の者より成る。

#### 2. 世帯構成および等価純収入5分位階級別にみた世帯の分布割合

	等価純収入による5分位階級				
	1 (最低)	2	3	4	5 (最高)
児童のいない世帯					
年金受給者世帯	4.6	2.7	1.1	9	7
その他の世帯	8	9	1.7	2.6	3.9
児童のいる世帯	1.5	2.5	2.8	2.1	1.1
全世帯	2.0	2.0	2.0	2.0	2.9

年金受給者世帯は、単身世帯か男女2人より成る世帯で、世帯主が65才以上の男か60才以上の女である世帯。

#### 3. 世帯類型別にみた低所得世帯の分布割合と低所得世帯率

	分布割合	低所得世帯率 (世帯総数に占める割合)
児童のいない世帯		
年金受給単身者	3.4	5.0
年金受給夫婦世帯	2.1	4.1
単身世帯	5	1.5
成人2人世帯	7	7
その他の世帯	3	6
児童のいる世帯		
片親世帯	6	5.1
成人2人に児童1,2人	1.2	1.0
成人2人に児童3人以上	9	2.6
その他の世帯	4	9
全低所得世帯	10.0	2.0

海外社会保障統計

4. 世帯主の年齢階級別にみた低所得世帯の分布割合と低所得世帯率

	分布割合	低所得世帯率
25歳未満	3	14
25～34	13	13
35～44	11	13
45～54	8	9
55～64	13	15
65～74	31	38
75歳以上	22	53
全低所得世帯	100	20

5. 世帯主の性別にみた低所得世帯の分布割合と低所得世帯率

	分布割合	低所得世帯率
年金受給者世帯		
男	26	45
女	28	47
その他の世帯		
男	35	10
女	11	22
全低所得世帯	100	20

6. 世帯主の従業上の地位別にみた低所得世帯の分布割合と低所得世帯率（年金受給者世帯以外の世帯，男子世帯主）

	分布割合	低所得世帯率
自営業，雇主	16	19
フルタイム雇用者	46	6
パートタイム雇用者	2	11
52週以下の離職者	14	28
52週以上の離職者	5	70
いん退，無職	17	30
全低所得世帯	100	10

7. 世帯主の従業上の地位別にみた低所得世帯の分布割合と低所得世帯率（年金受給者世帯以外の世帯，女子世帯主）

	分布割合	低所得世帯率
フルタイム雇用者	3	2
自営，雇主，パートタイム雇用者	18	21
離職，無職，いん退	80	38
全低所得世帯	100	22

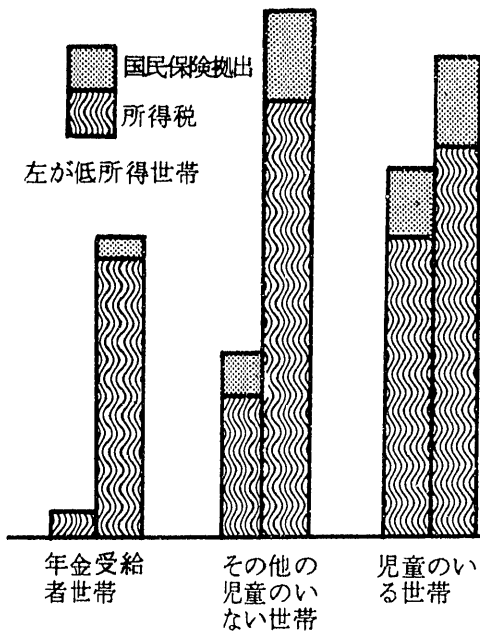
8. 世帯主の職業別にみた低所得世帯の分布割合と低所得世帯率（年金受給者世帯以外の世帯，男子世帯主）

	分布割合	低所得世帯率
専門的・技術的職業従事者	4	3
管理的職業従事者	11	9
事務・販売従事者	5	7
熟練労働者	31	9
半熟練労働者	19	11
未熟練労働者	13	21
いん退，無職	17	31
全低所得世帯	100	10

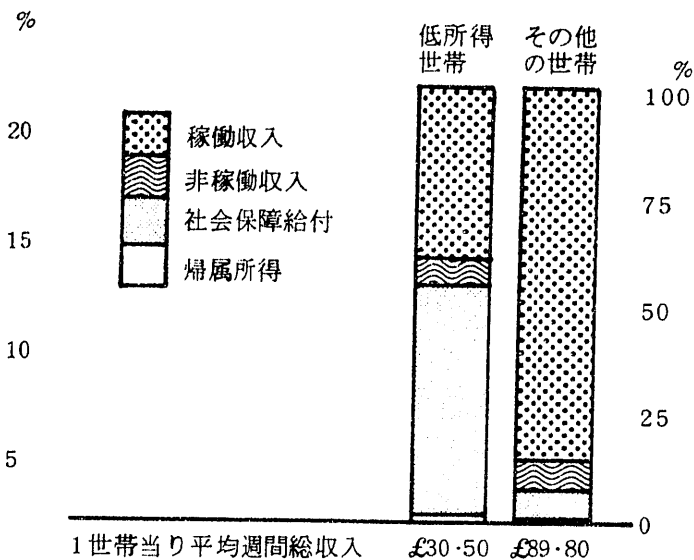
9. 世帯主の性および有業人員数別にみた低所得世帯の分布割合と低所得世帯率（年金受給者世帯以外の世帯）

	分布割合	低所得世帯率
男子世帯主の世帯	18	65
有業人員0人	42	16
有業人員1人	17	4
有業人員2人以上		
女子世帯主の世帯		
有業人員0人	17	61
有業人員1人	6	11
有業人員2人以上	0	1
全低所得世帯	100	12

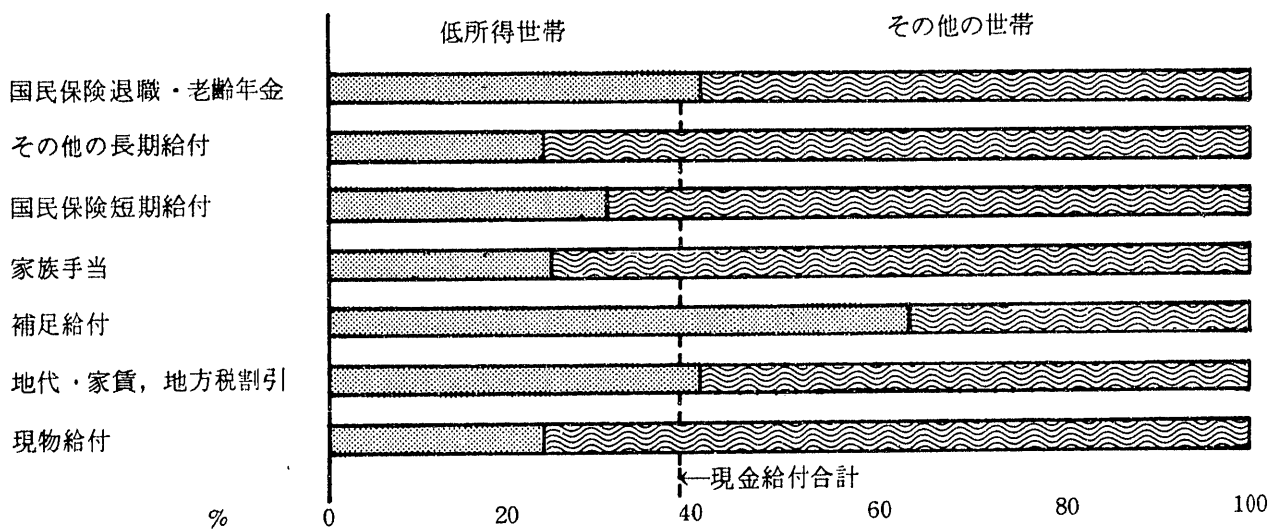
10. 所得税と国民保険拠出の総収入に占める割合



11. 低所得世帯とその他世帯の所得源泉



12. 低所得世帯に対する社会保障給付支出の割合



(曾原利満 社会保障研究所)