

2019年11月8日に公表した『大阪市民の働き方と暮らしの多様性と共生にかんするアンケート報告書（単純集計結果）』「*20191108大阪市民調査報告書.pdf」および「*20200128大阪市民調査報告書.pdf」のp.30に提示された「図表28-1 回答者の暮らす家族類型の分布」に示された数値に以下の誤りがありました。

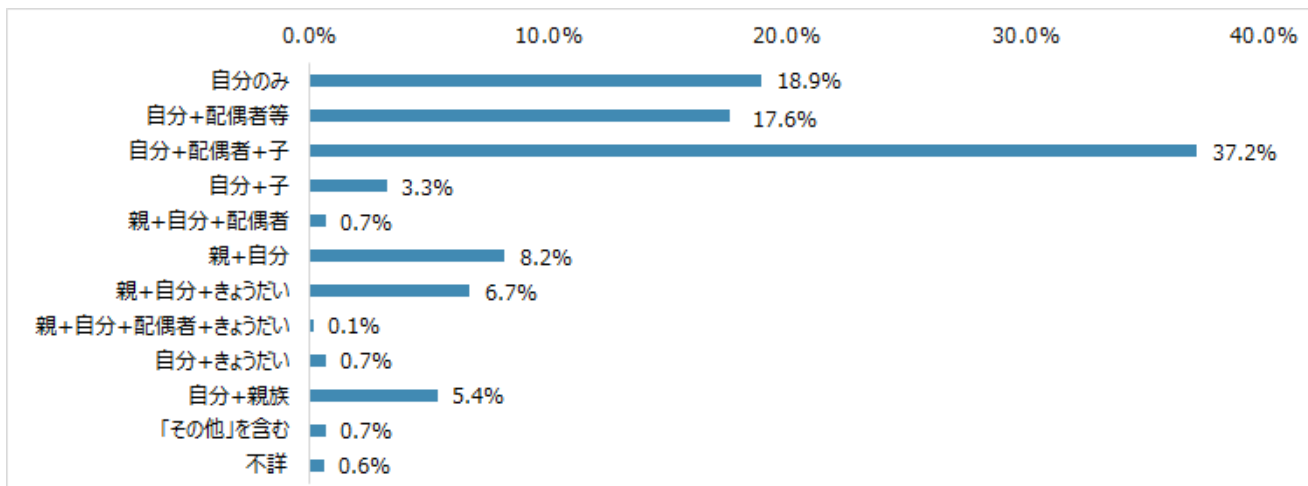
訂正したものを、「*20191108大阪市民調査報告書(修正2)」として掲載しました。本報告書利用者の皆さまには、ご不便をおかけしたことをお詫び申し上げます。

訂正箇所：

[n=3,474] → [n=4,285]
 親+自分：4.8% → 8.2%
 自分と親族：6.0% → 5.4%
 「その他」を含む：3.4% → 0.7%

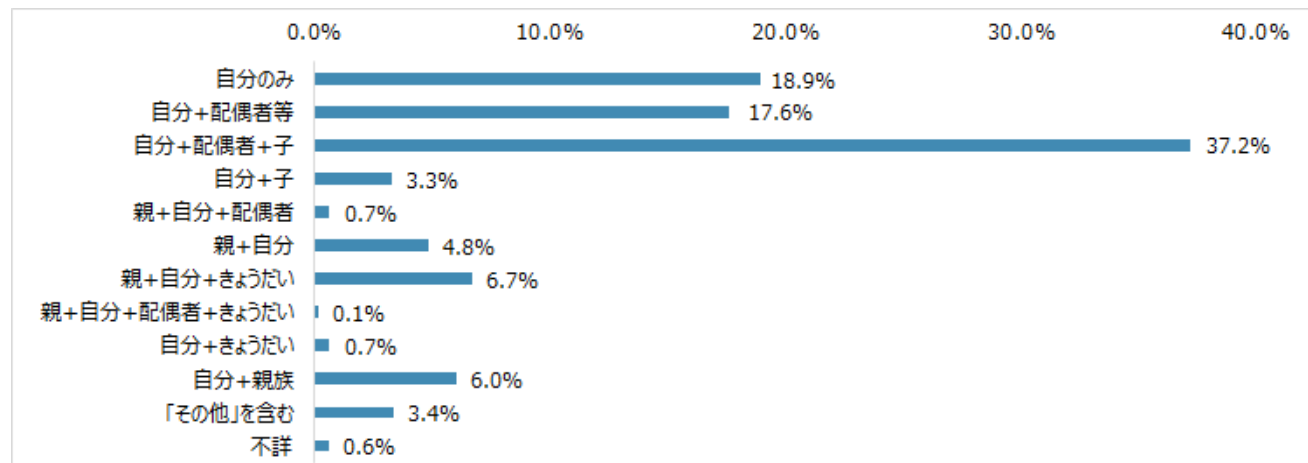
(訂正後)

図表 28-1 回答者の暮らす家族類型の分布 [n=4,285]



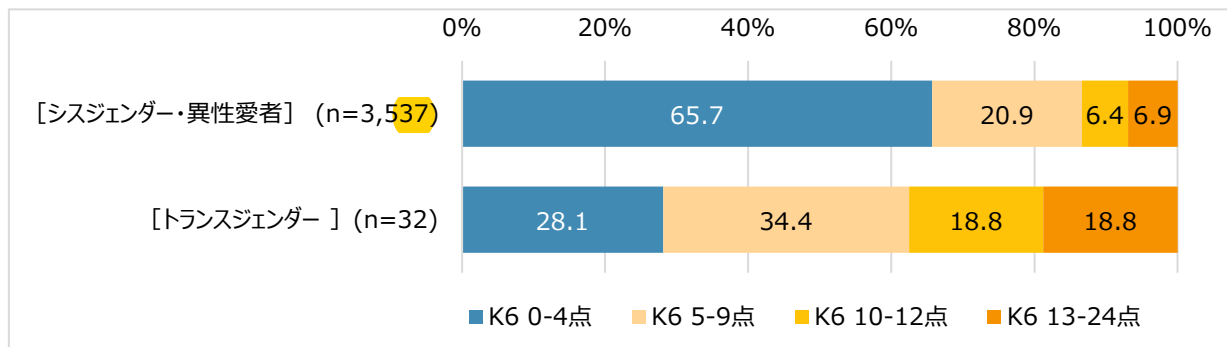
(訂正前)

図表 28-1 回答者の暮らす家族類型の分布 [n=3,474]

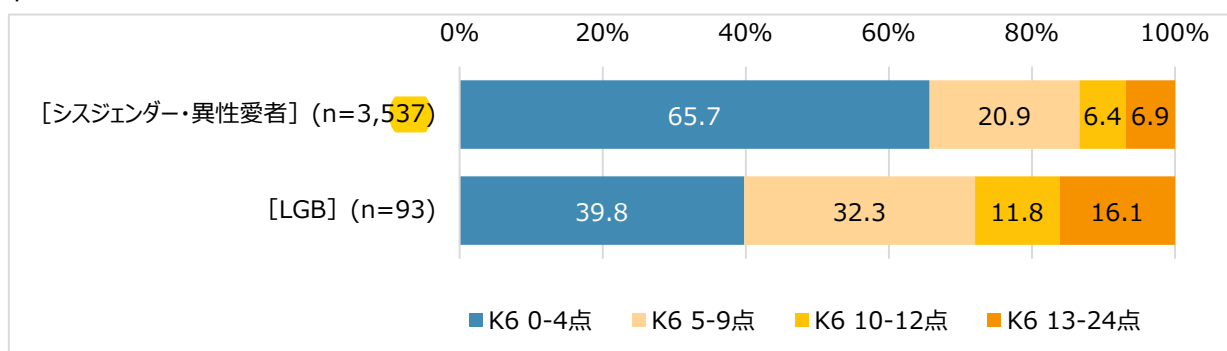


2019年11月8日に公表した『大阪市民の働き方と暮らしの多様性と共生にかんするアンケート報告書（単純集計結果）』
 「*20191108 大阪市民調査報告書.pdf」のp.78～p.80に誤植がありました。「*20200128大阪市民調査報告書.pdf」では、
 図表A2-1から図表A2-4の [シスジェンダー・異性愛者] のn数が、3,561から3,537に訂正されています。本報告書利用者の皆さまには、
 ご不便をおかけしたことをお詫び申し上げます。（「*20191108大阪市民調査報告書(修正2)」には反映済みです。）

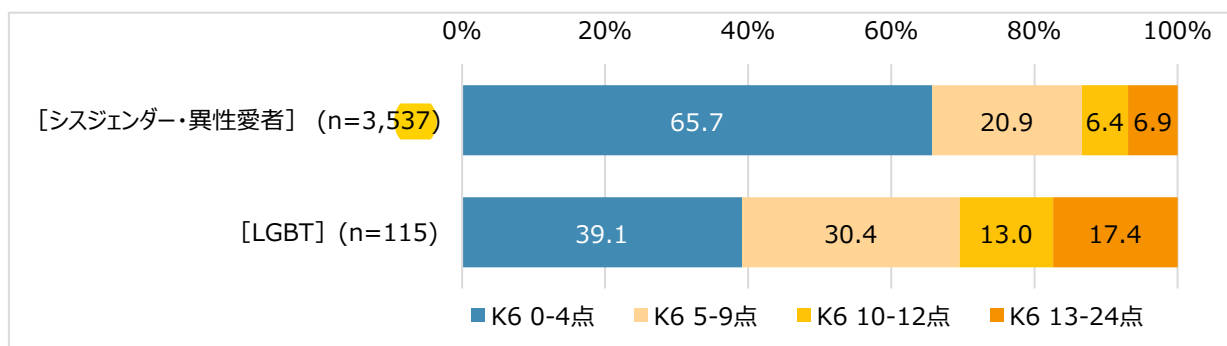
p. 78 図表 A2-1 [シスジェンダー・異性愛者] と [トランスジェンダー] の別と K6 の得点の分布



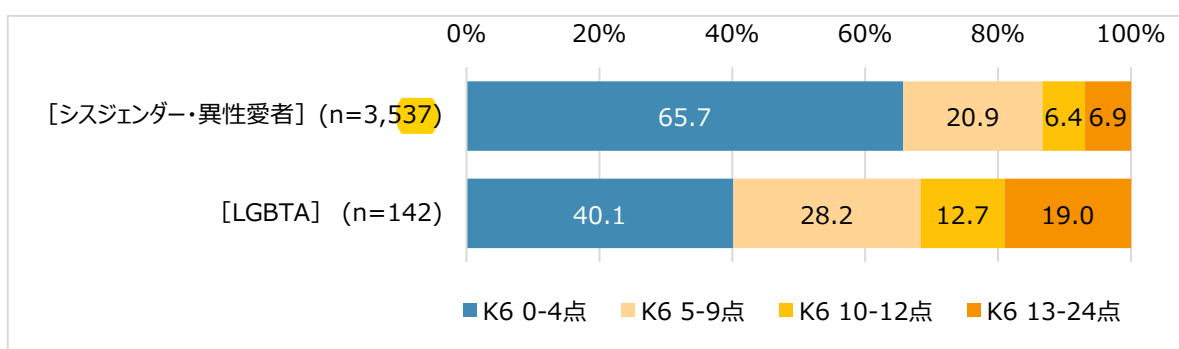
p. 79 図表 A2-2 [シスジェンダー・異性愛者] と [LGB] の別と K6 の得点の分布



p. 79 図表 A2-3 [シスジェンダー・異性愛者] と [LGBT] の別と K6 の得点の分布



p. 80 図表 A2-4 [シスジェンダー・異性愛者] と [LGBTQA] の別と K6 の得点の分布



本件についての連絡先：

国立社会保障・人口問題研究所 釜野さおり (osaka-chosa@ipss.go.jp)

JSPS科研費16H03709「性的指向と性自認の人口学—日本における研究基盤の構築」・「働き方と暮らしの多様性と共生」研究チーム（代表）