

所内研究報告  
第 58 号  
2015年3月30日

第5回全国家庭動向調査

(2013年社会保障・人口問題基本調査)

# 現代日本の家族変動（離死別編）

国立社会保障・人口問題研究所



## はじめに

本冊子は、2008年に実施した第4回全国家庭動向調査の離死別女性の集計結果を取りまとめた資料（国立社会保障・人口問題研究所（2011）『全国家庭動向調査関連資料 第1回～第4回調査のコード表ならびに第4回調査の集計表（離死別サンプル）』所内研究報告第35号）に引き続き、第5回全国家庭動向調査のうちの離死別女性についての分析ならびに集計表を取りまとめたものである。ただし、第5回調査で対象となった離死別女性の数は有配偶女性に比べてかなり少ないことから、分析結果や集計結果を利用する際には注意が必要である。

全国家庭動向調査は1993年7月に第1回目を実施し、その後、5年ごとに実施されている。この調査では有配偶女性を対象として調査が実施されてきたが、2008年の第4回調査から離死別女性も調査対象に含めるようになり、2013年の第5回調査からは離別女性と死別女性を別々に集計できるようになった。

全国家庭動向調査は、家庭動向を全国規模で把握しうる唯一の大標本調査として、他の公式統計では捉えることのできない「出産・子育て」、「老親の介護」をはじめとする家庭機能の実態、変化要因を把握し、社会サービス施策の重要性が高まるなかで少子化への対応の基本的方向性を示し、児童家庭行政、老人福祉行政、少子化対策等の施策立案の基礎資料を提供するものである。家族の多様化が進む中で様々な家庭における家庭機能の実態を把握することは重要であり、離別女性と死別女性に関して取りまとめた本冊子が家庭の諸機能の動向に関心を寄せる方々の参考資料として広く活用されることになれば幸いである。

この調査の実施にあたっては、厚生労働省大臣官房統計情報部、都道府県、政令指定都市、中核市、保健所ならびに調査員、調査対象者の方々からの多大なご協力を得た。ここに深く感謝の意を表したい。

なお、本調査は、鈴木透（人口構造研究部長）を研究代表者として、山内昌和（人口構造研究部第一室長）、釜野さおり（人口動向研究部第二室長）、千年よしみ（国際関係部第一室長）、小山泰代（人口構造研究部第三室長）、菅桂太（国際関係部第三室長）、布施香奈（人口構造研究部）、西岡八郎（前人口構造研究部長）、野口晴子（早稲田大学教授）、星敦士（甲南大学准教授）の10名からなるプロジェクトチームによって実施されたものである。

2015年3月

国立社会保障・人口問題研究所  
第5回全国家庭動向調査プロジェクトチーム



## 目次

1章. 調査の概要	1
1. 調査の概要	1
2. 調査手続きと調査票の回収状況	1
3. 離死別女性の年齢	2
2章. 親の生存と同別居	3
1. 親の生存割合	3
2. 親との同居割合	3
参考資料	4
3章. 親との支援・被支援関係	5
1. 親との会話頻度	5
2. 親への支援状況	5
3. 親からの支援状況	7
参考資料	10
4章. 女性からみた成人子との関係	12
1. 会話頻度	12
2. 金額に換算したお金や物品の授受	13
3. 世話や手助け	14
参考資料	18
5章. 資産の所有状況と子への継承	21
1. 資産所有	21
2. 住宅の種類	22
3. 資産継承に対する考え方	24
参考資料	25
6章. 家族に関する意識	26
1. 全体像	26
2. 性別役割に関する考え方	27
3. 夫婦のあり方に関する考え方	30
4. 老親への援助に関する考え方	32
参考資料	35
附属資料	39
1. 調査関係資料	41
2. 主要結果表	97

## 本資料について

- この資料は第 5 回全国家庭動向調査の結果をとりまとめたものである。離別女性と死別女性についてはケース数が少ない点に注意する必要がある。
- この資料の数値のうち、ケース数とは集計対象となった調査票の数のことである。ケース数には非該当や不詳はとくに断りのない限り含まない。
- この資料の数値のうち、割合については四捨五入した値であり、割合を合計または差し引きした値については、四捨五入の関係で図中の数値の合計または差し引きした値と一致しない場合がある。また、割合の単位は原則としてパーセントを用いた。
- この資料のうち、本文中に掲載した図のデータは各章末尾に参考資料としてまとめた。図に数値が記載されていない場合には参考資料もご参照いただきたい。
- 本資料の脚注は、章ごとに番号をつけた。

## 本資料の用語について

- 本資料では、過去の調査について言及する場合、煩雑さを避けるために年次の記載を省略している。第 1 回調査から第 5 回調査の実施年は下記の通りである。

第 1 回調査：1993 年実施

第 2 回調査：1998 年実施

第 3 回調査：2003 年実施

第 4 回調査：2008 年実施

第 5 回調査：2013 年実施

# 1 章. 調査の概要

(鈴木 透)

## 1. 調査の概要

近年、出生率の低下など人口動態の変化、その結果としての人口の高齢化などが急速に進み、わが国の家族は、単独世帯、夫婦世帯やひとり親世帯の増加、女性の社会進出による共働き家庭の増加など、その姿とともに機能も大きく変化している。この家庭機能の変化は、家庭内における子育て、老親扶養・介護などのあり方に大きな影響を及ぼすだけでなく、社会全般に多大な影響を与える。本格的な少子高齢・人口減少社会の到来で、家族変動の影響を大きく受ける子育てや高齢者の扶養・介護などの社会サービス政策の重要性が高まっている。わが国の家族の構造や機能の変化、それに伴う出産、子育てなどの実態、およびその変化要因や動向などを正確に把握することがますます重要となっている。また近年の自然災害や事故が家族関係、家族意識、家庭機能にいかなる影響を与え、長期的趨勢にどのような変化をもたらしたのかも重要な課題である。

国立社会保障・人口問題研究所の全国家庭動向調査は、家庭動向を全国規模で把握しうる唯一の大標本調査として、1993年の第1回調査より家庭機能の実態と変化要因を把握し続けてきた。今回の調査は、1993年、1998年、2003年、2008年に続く5回目となる。

## 2. 調査手続きと調査票の回収状況

本調査は、平成25(2013)年に実施された国民生活基礎調査のために全国から系統抽出法によって選定された国勢調査区の中から、無作為に抽出した300の調査区に居住する世帯の既婚女性(複数いる場合は最も若い女性、1人もいない場合は世帯主)を対象とした。調査方法は配票自計方式で、2013年7月1日の事実について記入を求めた。

調査票配布数は12,289票、回収された調査票は11,180票で回収率は91.0%であった。ただし、回収票のうち集計が困難な票を除いた有効回収数は9,632票であり、有効回収率は78.4%であった。調査票は主として有配偶女性を想定して設計されており、有配偶女性が回答した6,409票を対象とした分析結果は別にまとめている<sup>1)</sup>。

本資料は、離死別女性が回答した1,318票(離別516票、死別802票)についてまとめたものである。離死別女性については第4回調査でも集計が可能となっていたが、離別女性と死別女性を区分できるようになったのは第5回調査が最初である。本章を含む本資料の分析編では離別女性と死別女性を分けて取り上げたが、後半にある主要な集計表に関しては、ケース数が少ないことを考慮し、離別女性と死別女性をまとめた。

---

<sup>1)</sup> 国立社会保障・人口問題研究所(2015)『第5回全国家庭動向調査(2013年社会保障・人口問題基本調査) 現代日本の家族変動』調査研究報告資料第33号

### 3. 離死別女性の年齢

表 1-1 に離死別女性 1,318 人の年齢を示した。予想されるとおり死別女性は高齢に集中しており、802 人中 662 人（82.5%）が 65 歳以上である。離別女性の年齢は幅広く分布しており、20～30 代が 120 人（23.3%）、40 代が 121 人（23.4%）、50～64 歳が 176 人（34.1%）、65 歳以上が 99 人（19.2%）となっている。離別女性と死別女性のいずれも有配偶女性とは年齢分布が異なる。

表 1-1 年齢別配偶関係別女性数（第 5 回調査）

年齢	実数				割合 (%)			
	離死別	離別	死別	有配偶	離死別	離別	死別	有配偶
総数	1,318	516	802	6,409	100.0	100.0	100.0	100.0
29歳以下	13	13	0	226	1.0	2.5	0.0	3.5
30～34歳	41	39	2	388	3.1	7.6	0.2	6.1
35～39歳	70	68	2	583	5.3	13.2	0.2	9.1
40～44歳	72	66	6	709	5.5	12.8	0.7	11.1
45～49歳	61	55	6	695	4.6	10.7	0.7	10.8
50～54歳	82	63	19	684	6.2	12.2	2.4	10.7
55～59歳	96	61	35	722	7.3	11.8	4.4	11.3
60～64歳	122	52	70	840	9.3	10.1	8.7	13.1
65～69歳	149	48	101	638	11.3	9.3	12.6	10.0
70～74歳	139	21	118	466	10.5	4.1	14.7	7.3
75歳以上	473	30	443	458	35.9	5.8	55.2	7.1



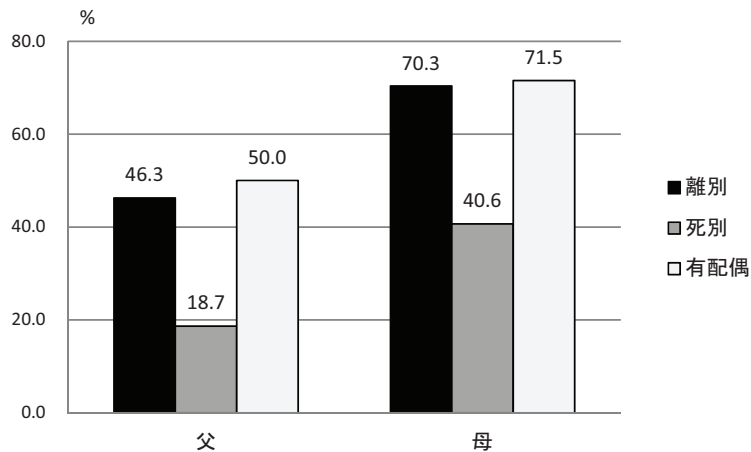
## 2章. 親の生存と同別居

(千年よしみ)

### 1. 親の生存割合

図 2-1 に親の生存割合を配偶関係別に示す。父の生存割合は、離別女性で 46.3%、死別女性で 18.7%、有配偶女性で 50.0%である。母の生存割合は、離別女性で 70.3%、死別女性で 40.6%、有配偶女性で 71.5%となっている。死別女性は第 1 章で示したように高齢層に偏っているため、親の生存割合は低い結果となっている。一方、有配偶女性と離別女性では、親の生存割合に特に大きな違いは見られない。

図 2-1 親が生存する女性の割合

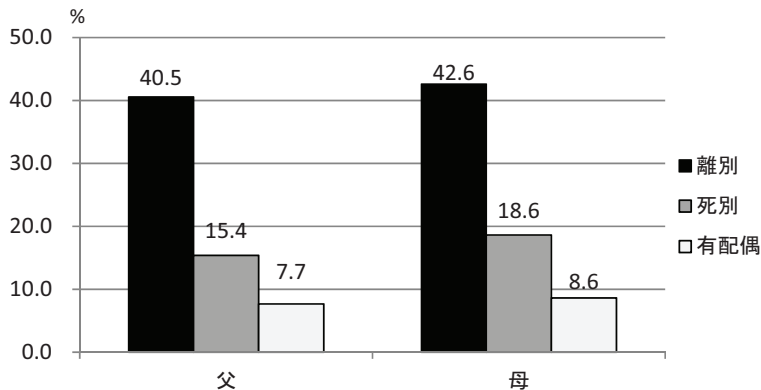


注) いずれも女性自身の父と母についての集計であり、義理の父と母は含まない。女性の年齢が 70 歳未満について集計。

### 2. 親との同居割合

親との同居割合について示したのが図 2-2 である。父と同居している割合は、離別女性で 40.5%、死別女性で 15.4%、有配偶女性で 7.7%、母との同居割合は、離別女性で 42.6%、死別女性で 18.6%、有配偶女性で 8.6%である。離別女性で親との同居割合が高い。

図 2-2 親と同居する女性の割合



注) いずれも女性自身の父と母についての集計であり、義理の父と母は含まない。女性の年齢が 70 歳未満について集計。同居と別居の区分は、第 5 回調査の間 1(2)で「あなたの父」、「あなたの母」が世帯員として存在していれば同居、間 1(2)で世帯員として存在せず、且つ間 12(3)で「同じ建物内」以外を選択肢した場合に別居とした。

<参考資料>

図2-1 親が生存する女性の割合

親	配偶関係	ケース数	生存割合(%)
父	離別	430	46.3
	死別	214	18.7
	有配偶	5,062	50.0
母	離別	445	70.3
	死別	219	40.6
	有配偶	5130	71.5

注)いずれも女性自身の父と母についての集計であり、義理の父と母は含まない。女性の年齢が70歳未満について集計。

図2-2 親と同居する女性の割合

親	配偶関係	ケース数	同別居割合(%)
父	離別	195	40.5
	死別	39	15.4
	有配偶	2,451	7.7
母	離別	303	42.6
	死別	86	18.6
	有配偶	3,540	8.6

注)いずれも女性自身の父と母についての集計であり、義理の父と母は含まない。女性の年齢が70歳未満について集計。同居と別居の区分は、第5回調査の間1(2)で「あなたの父」、「あなたの母」が世帯員として存在していれば同居、間1(2)で世帯員として存在せず、且つ間12(3)で「同じ建物内」以外を選択肢した場合に別居とした。

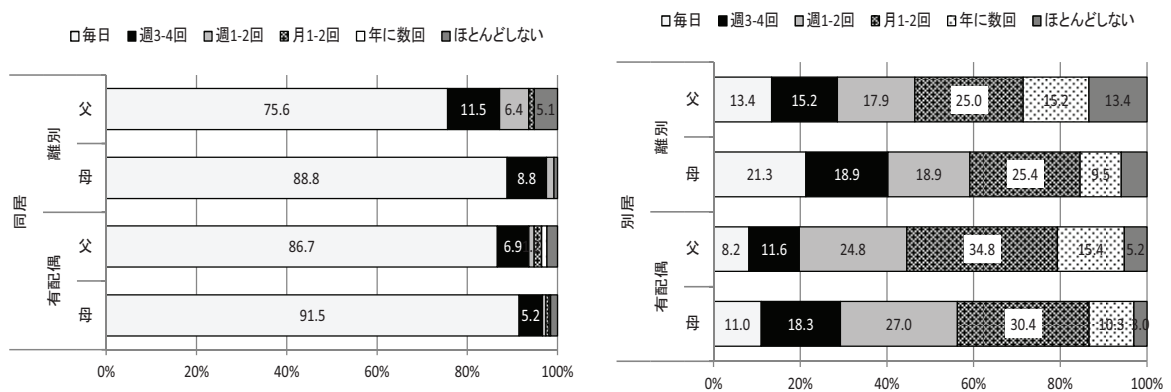
### 3章. 親との支援・被支援関係<sup>1</sup>

(千年よしみ)

#### 1. 親との会話頻度

図 3-1 は過去 1 年間の親との会話頻度を同別居別に離別女性と有配偶女性で比較したものである。会話頻度は同居の場合に高い傾向がみられるが、離別女性と有配偶女性を比べると、同居する父の場合には有配偶女性の方が会話頻度は高い。例えば、父と毎日会話する有配偶女性は 86.7%、週に 3~4 回は 6.9%であるが、離別女性の場合は 75.6%が毎日父と会話をしており、週 3~4 回は 11.5%である。同居する母との会話頻度をみると、離別女性の場合、毎日会話をするのは 88.8%、週に 3~4 回が 8.8%となっている。有配偶女性の場合、毎日会話をするのは 91.5%、週 3~4 回が 5.2%となっており、両者はほぼ同レベルにある。

図 3-1 親との同別居別、親との会話頻度



注) いずれも女性自身の父と母についての集計であり、義理の父と母は含まない。女性の年齢が 70 歳未満について集計。四捨五入の関係で割合の合計が 100 にならない場合がある。

別居の場合、同居と比べて会話頻度は低下する。別居する父と毎日会話をする割合は、有配偶女性で 8.2%、離別女性は 13.4%で離別女性の方が高い。その反面、年に数回とほとんどしないを合わせた有配偶女性は 20.6%、離別女性では 28.6%である。特に、ほとんど父と会話をしない女性は、有配偶で 5.2%であるのに対し離別では 13.4%で、離別女性の方でかなり高い。別居の母と毎日会話をする割合は、有配偶女性で 11.0%、離別女性では 21.3%で、離別女性の方が倍近く高い。年に数回とほとんどしないを合わせた割合は、有配偶女性で 13.3%、離別女性では 15.4%であった。

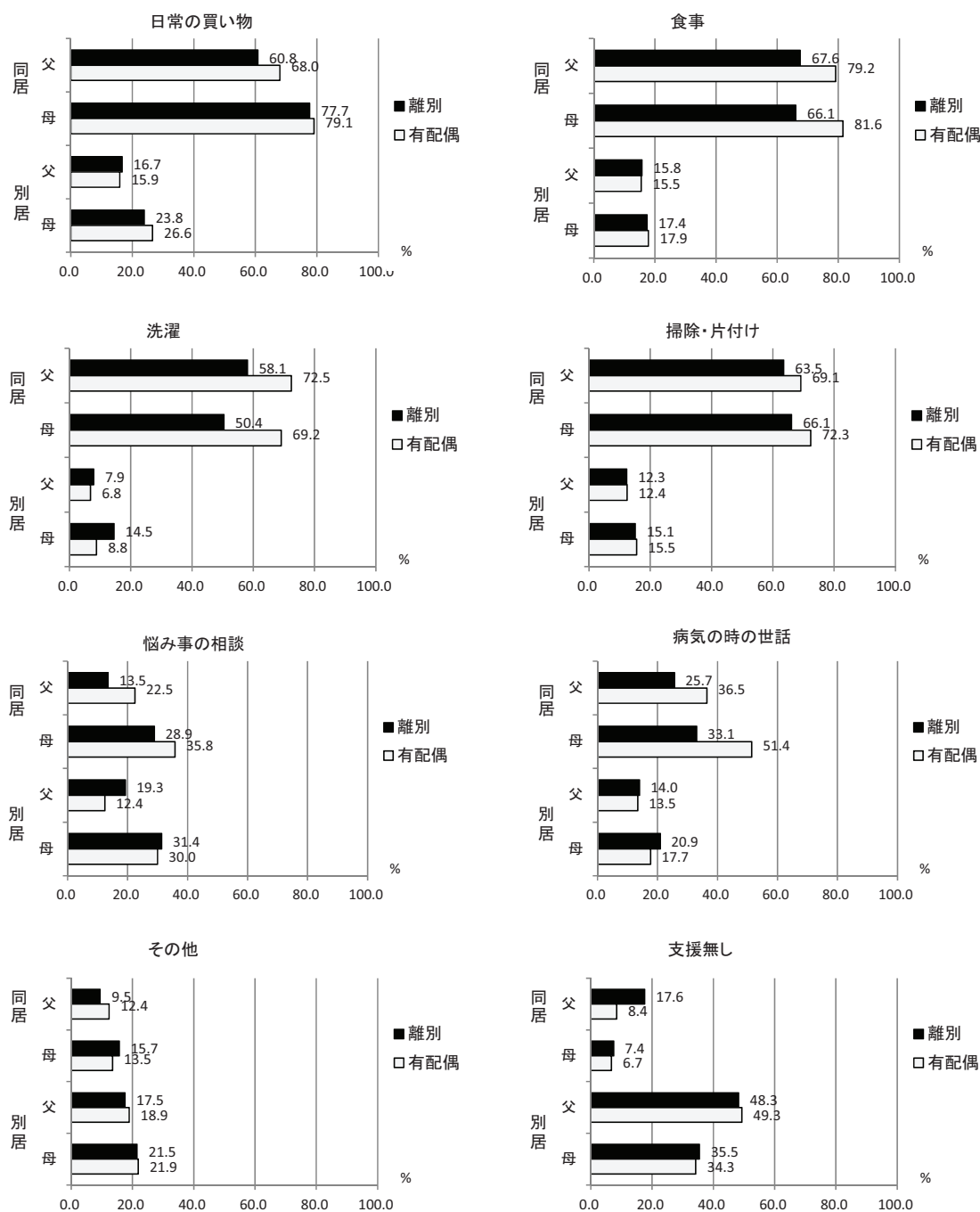
#### 2. 親への支援状況

親への支援のうち、世話や手助けに関するものを整理したのが図 3-2 である。同図は過去

<sup>1</sup> 本章の分析は離別女性についてのものであり、比較対象として有配偶女性についても集計した。死別女性については該当するケース数が少ないため本章では取り上げない。

1年間に親に対して支援した割合を世話や手助けの種類別に整理したものである。全般的に別居よりも同居で支援割合が高く、同居の場合には有配偶女性の方が離別女性より高い。別居の場合は、父についても母についても、配偶関係による差はあまり見られない。

図 3-2 親との同別居別、親への支援割合

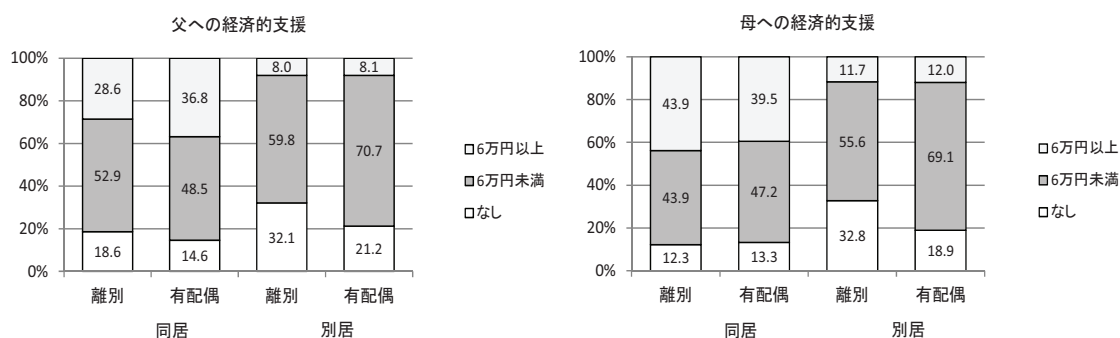


注) いずれも女性自身の父と母についての集計であり、義理の父と母は含まない。女性の年齢が70歳未満について集計。

「日常の買い物」、「食事」、「洗濯」、「掃除・片付け」といった日常的な家事に関する支援について親と同居する有配偶女性と離別女性を比べると、全ての項目で有配偶女性の支援割合の方が高い。特に「食事」と「洗濯」についてはその差が顕著である。例えば「洗濯」についてみると、母に支援を行っている女性の割合は、有配偶で 69.2%、離別で 50.4%であり 18.8 ポイントの差がある。「悩み事の相談」といった心理的サポート、「病気の時の世話」といった突発的なサポートについても、同居の場合の支援割合は有配偶女性の方で高い。同居の場合の「その他」の支援については、他の支援項目に見られるような配偶関係による大きな違いは見られない。世話や手助けを過去 1 年間行わなかった「支援なし」の割合をみると、同居で父に対する支援を行わなかった女性の割合は、有配偶で 8.4%、離別で 17.6%と離別女性の方で高い。別居では、有配偶女性と離別女性間にそれほど差は見られなかった。

次に、金額にしてどのくらいの経済的支援を父母に対して行ったのかを示したのが図 3-3 である。同居する母を除いて、離別女性は有配偶女性よりも経済的支援をする割合は低い傾向にある。

図 3-3 親との同居別、親への経済的支援

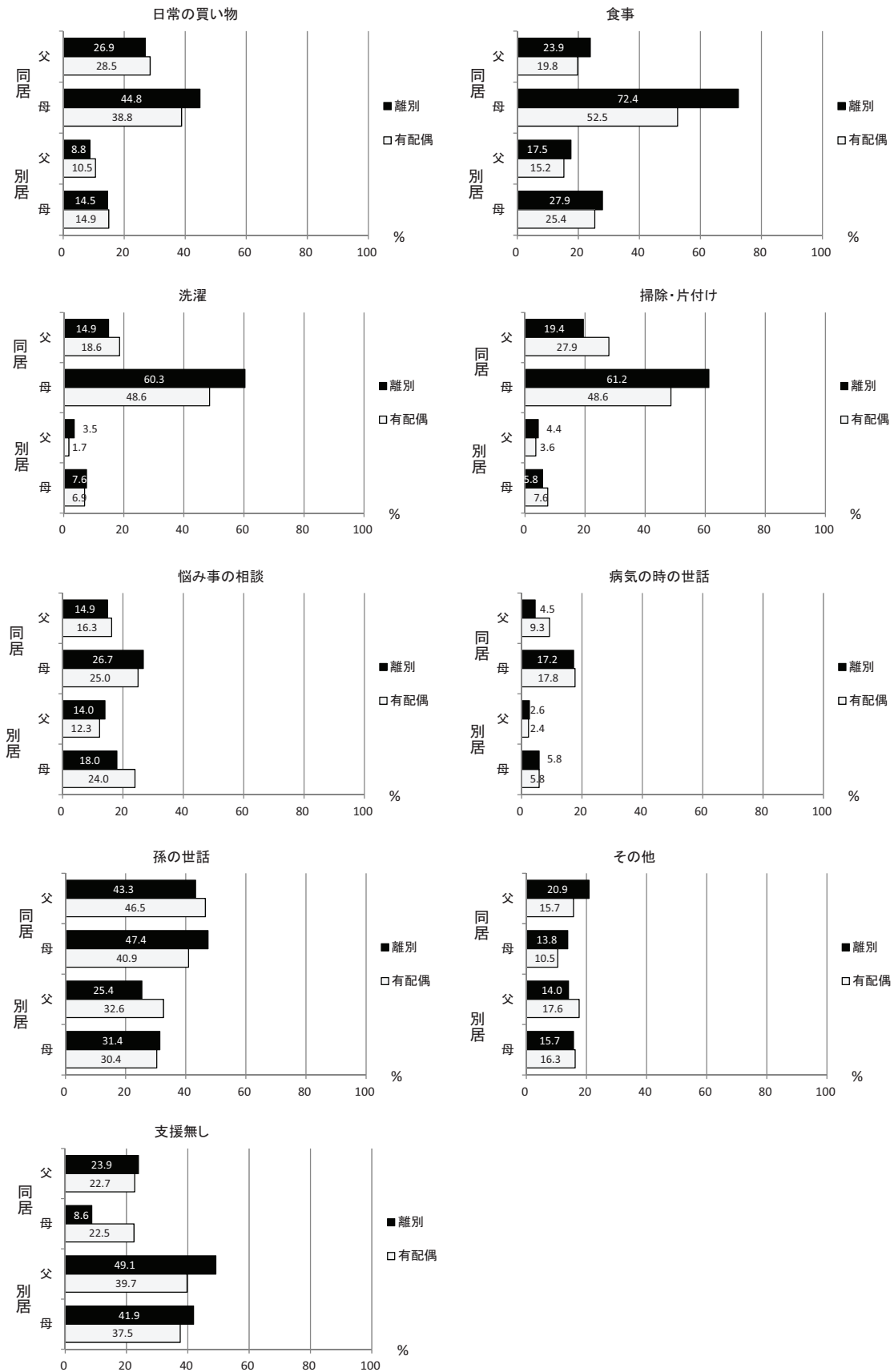


注) いずれも女性自身の父と母についての集計であり、義理の父と母は含まない。女性の年齢が 70 歳未満について集計。四捨五入の関係で割合の合計が 100 にならない場合がある。

### 3. 親からの支援状況

親から受けた支援のうち、世話や手助けに関するものを整理したのが図 3-4 である。同図は過去 1 年間に親から支援を受けた割合を世話や手助けの種類別に整理したものである。一般的に、同居の場合に母からの離別女性に対する支援割合が高いが、別居の場合には配偶関係間に顕著な差は見られない。

図 3-4 親との同別居別、親からの支援割合



注) いずれも女性自身の父と母についての集計であり、義理の父と母は含まない。女性の年齢が70歳未満について集計。

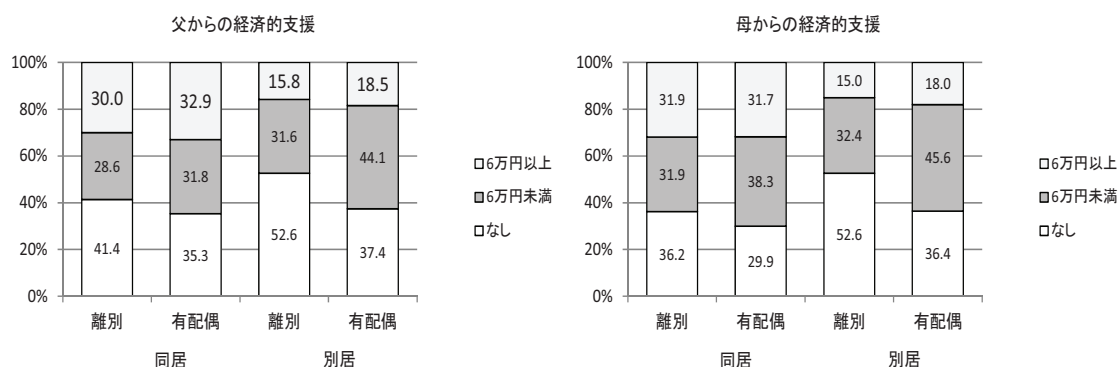
「日常の買い物」、「食事」、「洗濯」、「掃除・片付け」の日常的な家事支援についてみると、全ての項目について同居の母からの支援割合が離別女性で高い。最も高いのは「食事」で、同居の母から支援を受ける女性の割合は、有配偶女性で 52.5%、離別女性で 72.4%であり、20 ポイントほど離別女性の方が高い。しかし同居する父からの支援は、「日常の買い物」、「洗濯」、「掃除・片付け」の 3 項目については、有配偶女性の方が離別女性よりも支援を受ける割合は高い。

「悩み事の相談」では、有配偶女性と離別女性の間には大きな違いは見られないが、別居の場合、母から支援を受ける割合は有配偶女性の方が若干高い。一方、「病気の時の世話」については、あまり大きな差はみられない。「孫の世話」に関しては、別居の場合に父から支援を受ける割合が有配偶女性の方で高い傾向がある。「その他」の支援項目については、配偶関係間に特に大きな違いはみられない。

「支援無し」の割合は、同居の場合、父からの支援に配偶関係間の差はみられない。しかし、同居の母からの支援では、有配偶女性の「支援無し」の割合が 22.5%、離別女性が 8.6%となっており、多くの離別女性が同居の母から何らかの支援を受けている。別居の場合は、父から支援を受けていない女性の割合が、離別女性で 49.1%、有配偶女性で 39.7%と離別女性で約 10 ポイント高い。

親から受けた支援のうち、経済的支援についてまとめたのが図 3-5 である。同図は、過去 1 年間に生活費等の金銭やプレゼントなどの物品を含めて親から経済的支援を受けた女性の割合を示したものである。離別女性と有配偶女性を比較すると、父からの支援と母からの支援のいずれも離別女性の方が支援を受けた割合は低い傾向にあり、とくに別居の場合に差が大きい。

図 3-5 親との同居別居別、親からの経済的支援



注) いずれも女性自身の父と母についての集計であり、義理の父と母は含まない。女性の年齢が 70 歳未満について集計。四捨五入の関係で割合の合計が 100 にならない場合がある。

<参考資料>

図3-1 親との同居居別、親との会話頻度 (%)

同居居	配偶関係	親	ケース数	毎日	週に 3~4回	週に 1~2回	月に 1~2回	年に数回	ほとんど しない
同居	離別	父	78	75.6	11.5	6.4	1.3	0.0	5.1
		母	125	88.8	8.8	1.6	0.0	0.0	0.8
	有配偶	父	173	86.7	6.9	1.2	1.7	1.2	2.3
		母	271	91.5	5.2	0.7	0.7	0.4	1.5
別居	離別	父	112	13.4	15.2	17.9	25.0	15.2	13.4
		母	169	21.3	18.9	18.9	25.4	9.5	5.9
	有配偶	父	2,234	8.2	11.6	24.8	34.8	15.4	5.2
		母	3,169	11.0	18.3	27.0	30.4	10.3	3.0

注) いずれも女性自身の父と母についての集計であり、義理の父と母は含まない。女性の年齢が70歳未満について集計。四捨五入の関係で割合の合計が100にならない場合がある。

図3-2 親との同居居別、親への支援割合 (%)

同居居	親	配偶関係	ケース数	日常の 買い物	食事	洗濯	掃除・片 付け	悩み事 の相談	病気の 時の世 話	その他	支援無 し
同居	父	離別	74	60.8	67.6	58.1	63.5	13.5	25.7	9.5	17.6
		有配偶	178	68.0	79.2	72.5	69.1	22.5	36.5	12.4	8.4
	母	離別	121	77.7	66.1	50.4	66.1	28.9	33.1	15.7	7.4
		有配偶	282	79.1	81.6	69.2	72.3	35.8	51.4	13.5	6.7
別居	父	離別	114	16.7	15.8	7.9	12.3	19.3	14.0	17.5	48.3
		有配偶	2,221	15.9	15.5	6.8	12.4	12.4	13.5	18.9	49.3
	母	離別	172	23.8	17.4	14.5	15.1	31.4	20.9	21.5	35.5
		有配偶	3,179	26.6	17.9	8.8	15.5	30.0	17.7	21.9	34.3

注) いずれも女性自身の父と母についての集計であり、義理の父と母は含まない。女性の年齢が70歳未満について集計。

図3-3 親との同居居別、親への経済的支援 (%)

親	同居居	配偶関係	ケース数	なし	6万円未満	6万円以上
父	同居	離別	70	18.6	52.9	28.6
		有配偶	171	14.6	48.5	36.8
	別居	離別	112	32.1	59.8	8.0
		有配偶	2,232	21.2	70.7	8.1
母	同居	離別	114	12.3	43.9	43.9
		有配偶	271	13.3	47.2	39.5
	別居	離別	171	32.8	55.6	11.7
		有配偶	3,180	18.9	69.1	12.0

注) いずれも女性自身の父と母についての集計であり、義理の父と母は含まない。女性の年齢が70歳未満について集計。四捨五入の関係で割合の合計が100にならない場合がある。

図3-4 親との同居居別、親からの支援割合 (%)

同居居	親	配偶関係	ケース数	日常の 買い物	食事	洗濯	掃除・片 付け	悩み事 の相談	病気の 時の世 話	孫の世 話	その他	支援無 し
同居	父	離別	67	26.9	23.9	14.9	19.4	14.9	4.5	43.3	20.9	23.9
		有配偶	172	28.5	19.8	18.6	27.9	16.3	9.3	46.5	15.7	22.7
	母	離別	116	44.8	72.4	60.3	61.2	26.7	17.2	47.4	13.8	8.6
		有配偶	276	38.8	52.5	48.6	48.6	25.0	17.8	40.9	10.5	22.5
別居	父	離別	114	8.8	17.5	3.5	4.4	14.0	2.6	25.4	14.0	49.1
		有配偶	2,172	10.5	15.2	1.7	3.6	12.3	2.4	32.6	17.6	39.7
	母	離別	172	14.5	27.9	7.6	5.8	18.0	5.8	31.4	15.7	41.9
		有配偶	3,119	14.9	25.4	6.9	7.6	24.0	5.8	30.4	16.3	37.5

注) いずれも女性自身の父と母についての集計であり、義理の父と母は含まない。女性の年齢が70歳未満について集計。



図3-5 親との同別居別、親からの経済的支援 (%)

親	同別居	配偶関係	ケース数	なし	6万円未満	6万円以上
父	同居	離別	70	41.4	28.6	30.0
		有配偶	170	35.3	31.8	32.9
	別居	離別	114	52.6	31.6	15.8
		有配偶	2,225	37.4	44.1	18.5
母	同居	離別	116	36.2	31.9	31.9
		有配偶	274	29.9	38.3	31.7
	別居	離別	173	52.6	32.4	15.0
		有配偶	3,176	36.4	45.6	18.0

注) いずれも女性自身の父と母についての集計であり、義理の父と母は含まない。女性の年齢が70歳未満について集計。四捨五入の関係で割合の合計が100にならない場合がある。

## 4章. 女性からみた成人子との関係<sup>1</sup>

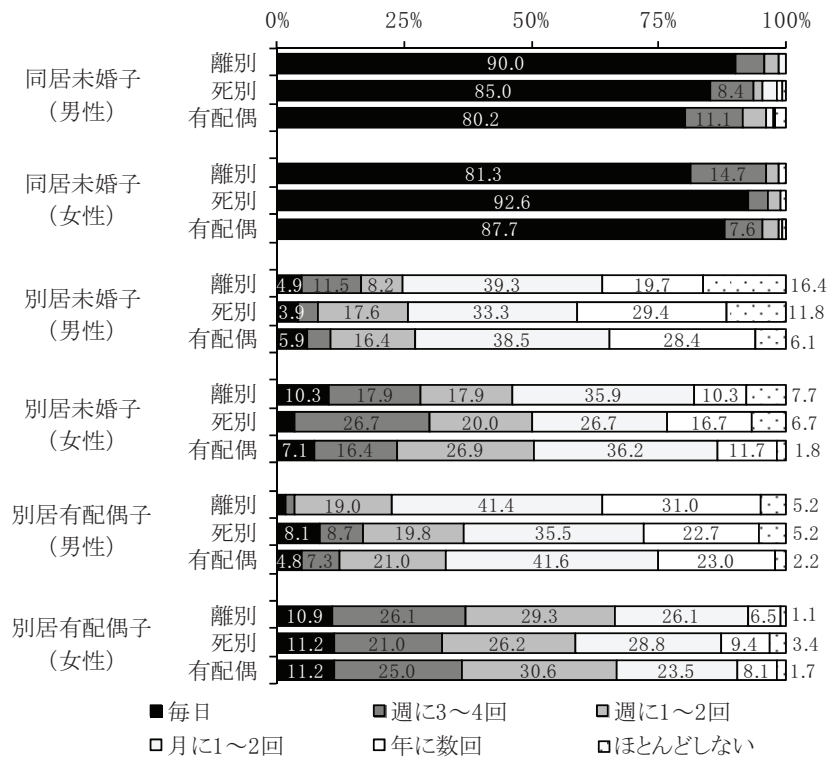
(山内昌和)

### 1. 会話頻度

女性と成人子との会話頻度を整理したのが図 4-1 である。あらかじめ子の属性との関係を見ておくと、同居子の場合「毎日」の割合が 80%を超え、「週に 3~4 回」と合わせると 90%を超える。別居子の場合、同居子よりも会話頻度は低いが、未婚子と有配偶子を比較すると未婚子の方が「ほとんどしない」と「年に数回」を合わせた割合が高い傾向にある。また、配偶関係と居住状態が同じ場合には子の性別が女性の方が会話頻度は高い傾向にある。

子の属性が同じ場合には、離別女性と死別女性のいずれも、有配偶女性との違いはあまりはつきりしない。

図 4-1 女性の配偶関係別にみた子の性別、居住状態別、配偶関係別の会話頻度



注) 子の年齢が 20~49 歳について集計。同居と別居の区分は、第 5 回調査の間 10(4)で同じ建物内を同居とし、それ以外を別居とした。四捨五入の関係で割合の合計が 100 にならない場合がある。

<sup>1</sup> 全国家庭動向調査の回答者が結婚経験のある女性であり、同一世帯内に該当者が複数いる場合にはもっとも若い世代となるため、回答者にとっての成人子は、同居未婚子、別居未婚子、別居有配偶子、別居離死別子となる。このうち別居離死別子は数が少ないため、ここではそれ以外の 3 類型を対象とする。回答者にとっての成人子の数は様々であるが、ここでは最大で 3 人まで、すなわち 4 人以上の成人子がいる場合には出生順位が上位の 3 人までとした。

## 2. 金額に換算したお金や物品の授受

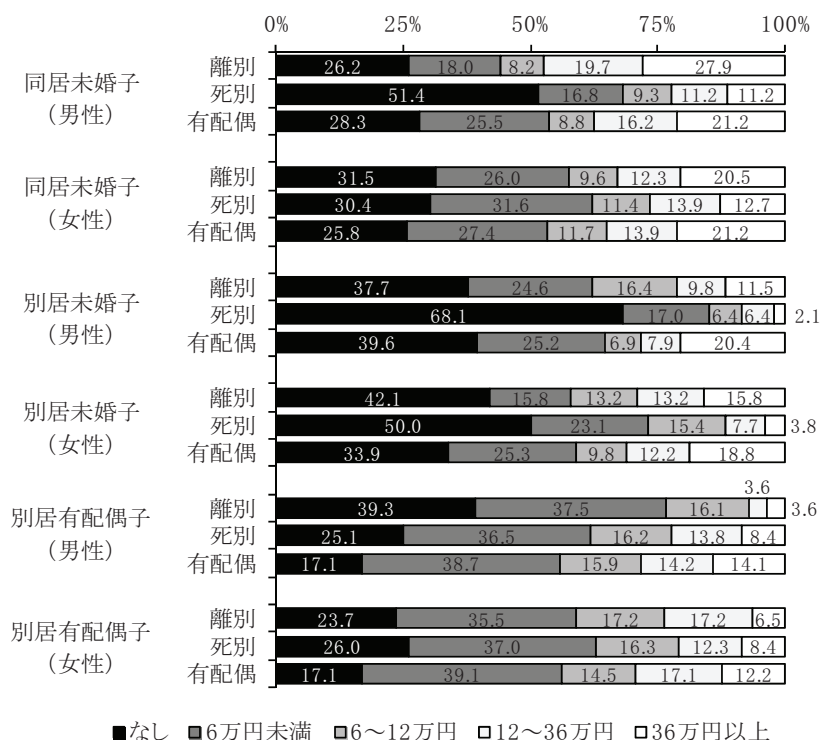
### (1) 子や孫に対する援助

過去一年間に女性が子や孫のために使った金額を示したのが図 4-2 である。あらかじめ子の属性との関係を見ておくと、子の属性による違いはあまりはっきりしないが、同居未婚子の場合に「36 万円以上」と「12～36 万円」を合わせた割合が高い傾向にある。

離別女性の場合、有配偶女性と比較して、女性の別居未婚子や男性の別居有配偶子のように「なし」の割合が高い例もみられるが、それ以外はおおむね有配偶女性と類似する構成である。

死別女性の場合、有配偶女性と比較して「36 万円以上」や「12～36 万円」の割合が低い傾向にあり、とりわけ男性の同居未婚子や男性の別居未婚子、女性の別居未婚子では「なし」の割合が高い。

図 4-2 女性の配偶関係別にみた子の性別、居住状態別、配偶関係別の過去 1 年間に子や孫のために使った金額



注) 子の年齢が 20～49 歳について集計。同居と別居の区分は、第 5 回調査の間 10(4)で同じ建物内を同居とし、それ以外を別居とした。四捨五入の関係で割合の合計が 100 にならない場合がある。

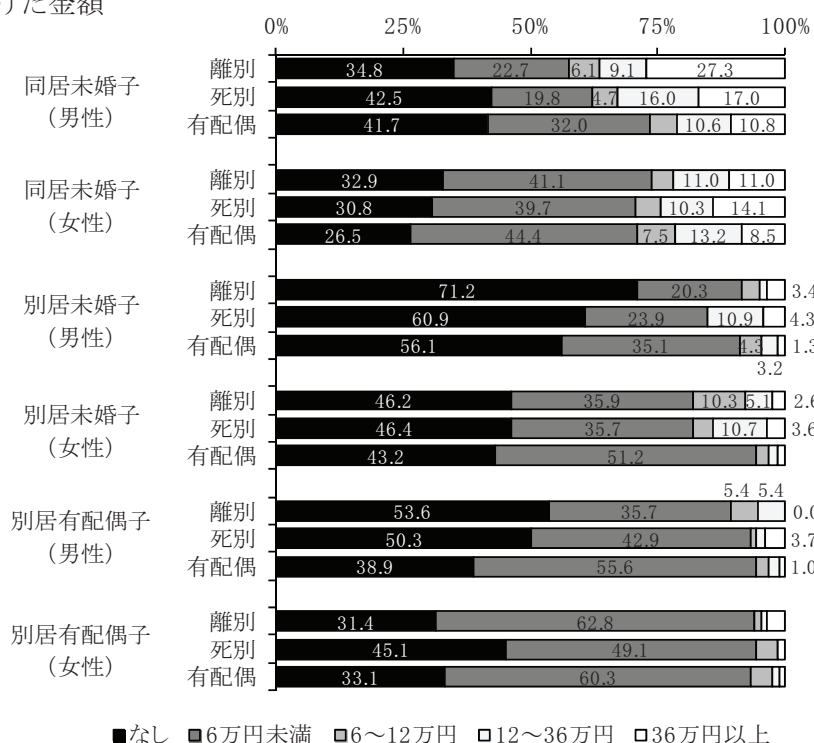
### (2) 子からの援助

過去 1 年間に女性が子から受けたお金や物品の合計金額を示したのが図 4-3 である。あらかじめ子の属性との関係を見ておくと、子の性別が男性の方が女性よりも「なし」の割合が高い。また、同居未婚子の場合に「12～36 万円」と「36 万円以上」を合わせた割合がもっとも高く、別居未婚子の場合に「なし」の割合がもっとも高くなりやすい。

離別女性と死別女性の場合、同居未婚子の「36 万円以上」と「12～36 万円以上」を合わ

せた割合が有配偶女性より高い傾向にあるが、「なし」の割合は男性の同居未婚子と女性の別居有配偶子を除いて、子の属性が同じであれば離別女性と死別女性の方が有配偶女性を上回る傾向にある。また、先にみた図 4-2 と比較すると、いずれも「なし」や「6 万円未満」の割合が高い。

図 4-3 女性の配偶関係別にみた子の性別、居住状態別、配偶関係別の過去 1 年間に子から受けた金額



注) 子の年齢が 20~49 歳について集計。同居と別居の区分は、第 5 回調査の間 10(4)で同じ建物内を同居とし、それ以外を別居とした。四捨五入の関係で割合の合計が 100 にならない場合がある。

### 3. 世話や手助け

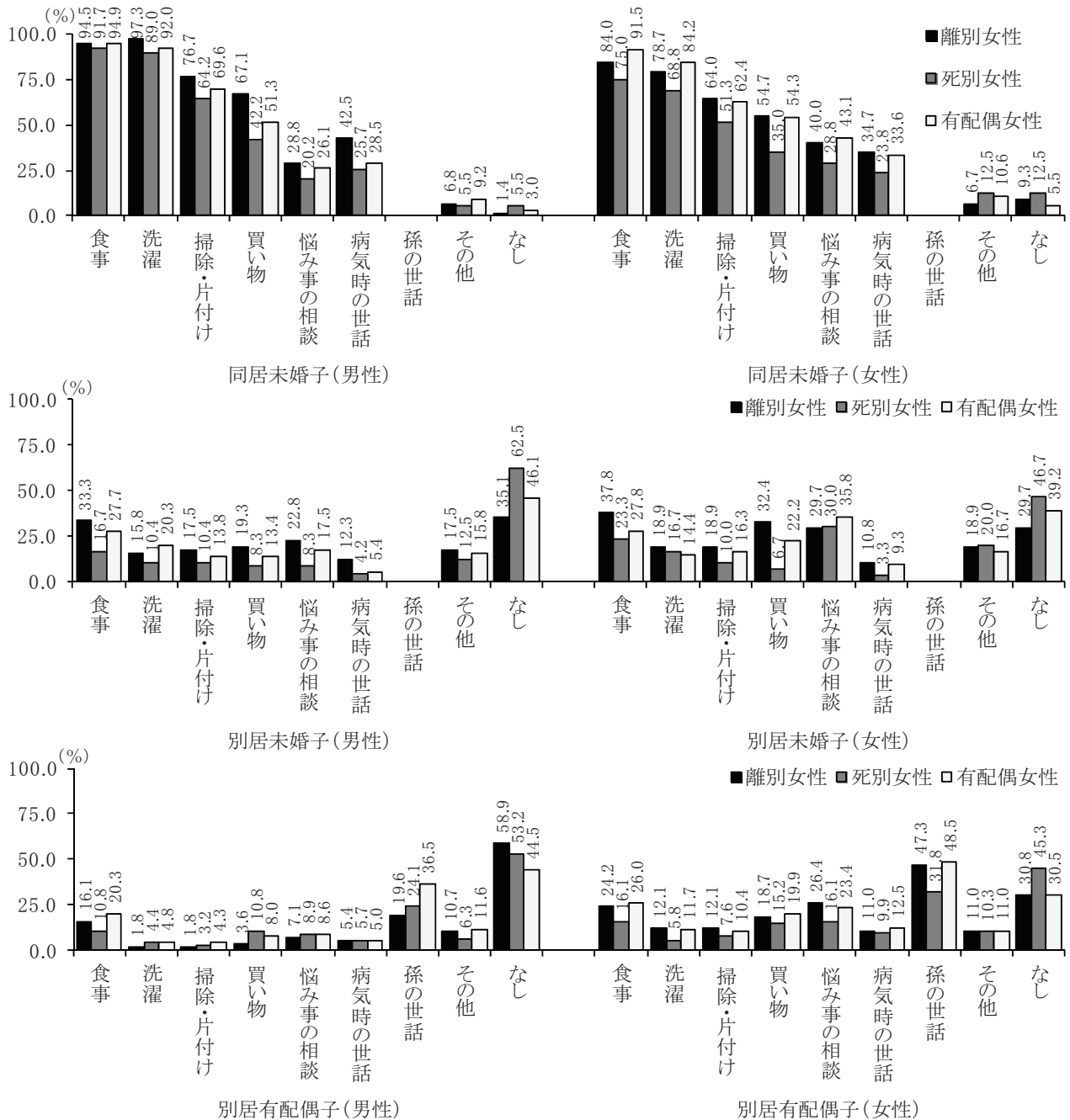
#### (1)過去 1 年間における子への支援

世話や手助けの種類別に過去 1 年間に子への支援をした女性の割合を整理したのが図 4-4 である。あらかじめ子の属性との関係性をみておくと、支援をした女性の割合は同居未婚子の場合にもっとも高い。別居未婚子と別居有配偶子とを比較すると、世話や手助けの種類によって若干の違いはあるものの、どちらかといえば別居未婚子の方が支援をした女性の割合は高い傾向にある。子の性別による違いもみられ、総じて子の性別が女性の方が支援した女性の割合は高い傾向にあるが、同居未婚子では「悩み事の相談」や「孫の世話」を除いて子の性別が男性の方が高い割合となる。

離別女性の場合、子の属性が同じ場合には総じて有配偶女性に比べて世話をした女性の割合は高い傾向にあり、結果として「なし」の割合は相対的に低い。ただし、子の性別が男性の別居有配偶子は、「孫の世話」の影響もあって「なし」の割合が有配偶女性より高い。

死別女性の場合、子の属性が同じ場合には総じて有配偶女性に比べて支援をした女性の割合は低い傾向にあり、結果として「なし」の割合が相対的に高い。

図 4-4 女性の配偶関係別にみた子の性別、居住状態別、配偶関係別の過去 1 年間に子へ支援した割合



注) 子の年齢が 20～49 歳について集計。同居と別居の区分は、第 5 回調査の間 10(4)で同じ建物内を同居とし、それ以外を別居とした。「孫の世話」は別居有配偶子のみ集計。

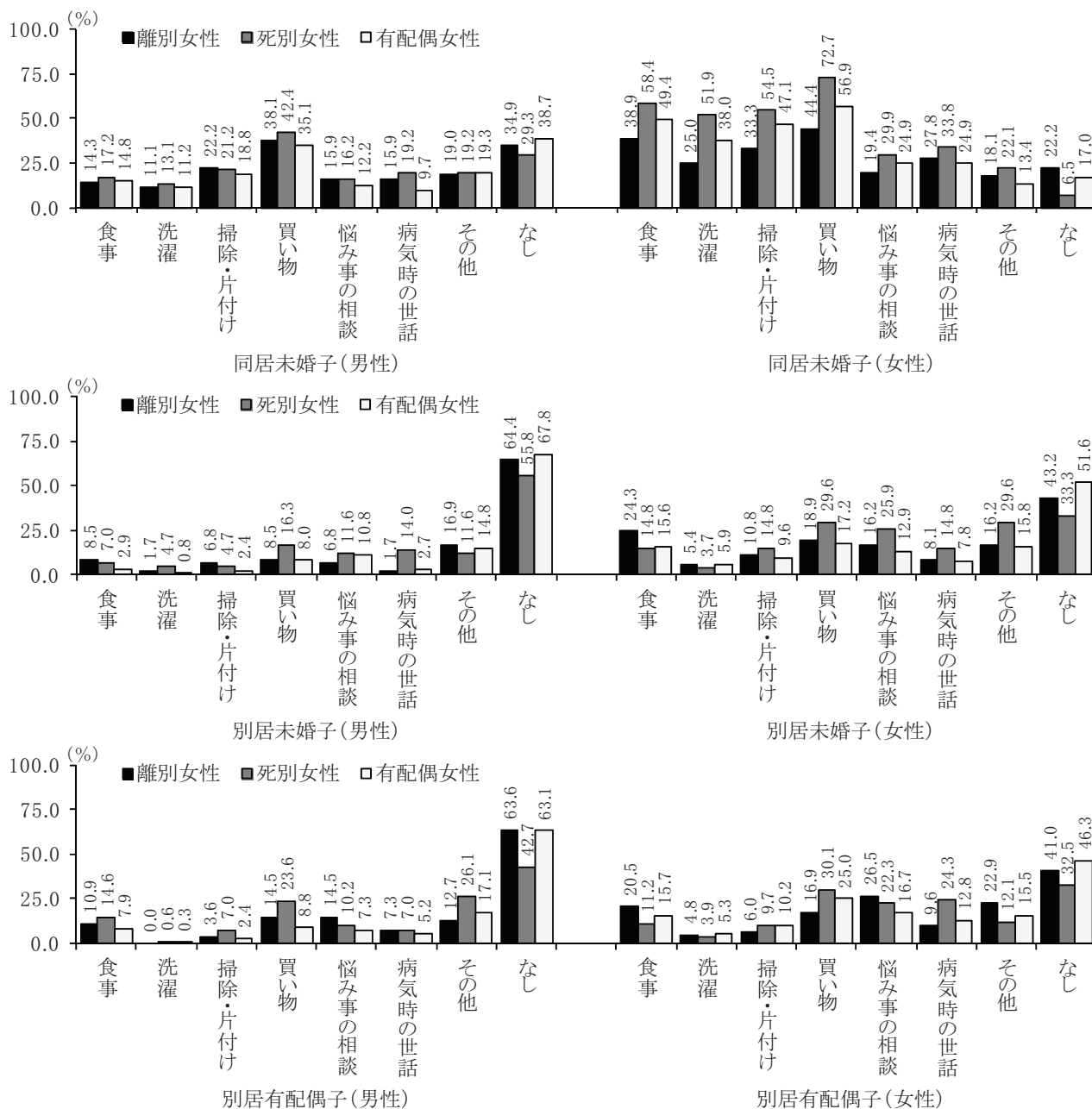
## (2) 過去 1 年間における子からの支援

世話や手助けの種類別に過去 1 年間に子から支援を受けた女性の割合を整理したのが図 4-5 である。あらかじめ子の属性との関係のみをみておくと、子から支援を受けた女性の割合は同居未婚子の場合にもっとも高い。別居未婚子と別居有配偶子とを比較すると、世話や手

助けの種類によって差があるものの、「なし」の割合はほぼ同水準である。子の性別による違いもみられ、子の性別が女性の方が子から支援を受けた女性の割合は高い傾向にある。

離別女性の場合、子の属性が同じ場合には世話や手助けの種類によって多少の差はみられるものの有配偶女性と同じような傾向を示す。また、先にみた図 4-4 の離別女性に比べて「なし」の割合が高く、同じ世話や手助けの種類であっても世話をした女性の割合に比べて子から支援を受けた女性の割合は低い傾向にある。

図 4-5 女性の配偶関係別にみた子の性別、居住状態別、配偶関係別の過去 1 年間に子から支援を受けた割合



注) 子の年齢が 20~49 歳について集計。同居と別居の区分は、第 5 回調査の間 10(4)で同じ建物内を同居とし、それ以外を別居とした。

死別女性の場合、子の属性が同じ場合には総じて有配偶女性に比べて子からの支援を受けた女性の割合は高い傾向にあり、結果として「なし」の割合が相対的に低い。また、先にみた図 4-4 の死別女性に比べて「なし」の割合は低く、同じ世話や手助けの種類であっても世話をした女性の割合に比べて子から支援を受けた女性の割合が高い傾向にある。

### (3)子が 18 歳になって以降の子への支援

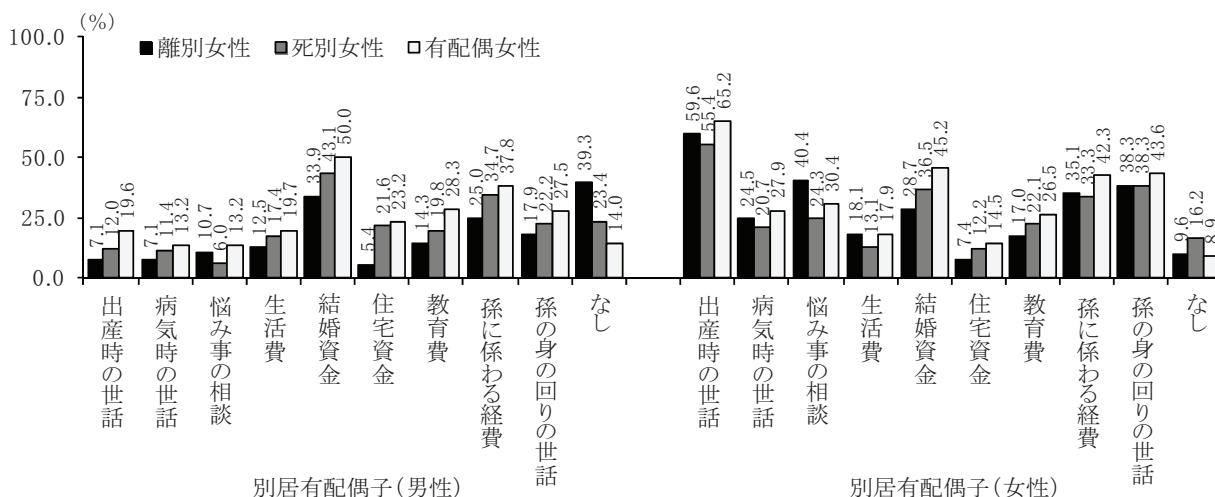
18 歳になって以降調査時点までの世話や手助けについては、子の結婚や出産と関連する項目が多いため、別居する有配偶子についてのみ検討する。

図 4-6 は世話や手助けの種類別に、支援した女性の割合を整理したものである。あらかじめ子の性別との関係のみをみとくと、世話や手助けの種類によって若干の差はみられ、「結婚資金」のような例外もみられるが、子の性別が女性の場合に世話や手助けをする割合が高い傾向にある。

離別女性については、子の性別が男性の場合、世話や手助けの種類にかかわらず有配偶女性に比べて割合は低く、結果として「なし」の割合が相対的に高い。子の性別が女性の場合、「悩み事の相談」や「生活費」を除けば、有配偶女性よりも割合は低い。ただし、「なし」の割合は有配偶女性とほぼ同水準である。

死別女性については、子の性別が男性の場合、世話や手助けの種類にかかわらず有配偶女性に比べて割合は低く、結果として「なし」の割合が相対的に高い。離別女性との比較では、「悩み事の相談」以外の割合は相対的に高く、「なし」の割合は離別女性を下回る。子の性別が女性の場合、世話や手助けの種類にかかわらず有配偶女性に比べて割合は低く、結果として「なし」の割合が相対的に高い。離別女性との比較では、「結婚資金」、「住宅資金」、「教育費」以外の割合は相対的に低く、「なし」の割合は離別女性を上回る。

図 4-6 女性の配偶関係別にみた別居有配偶子が 18 歳になって以降に支援した女性割合



注) 子の年齢が 20～49 歳について集計。同居と別居の区分は、第 5 回調査の問 10(4)で同じ建物内を同居とし、それ以外を別居とした。

<参考資料>

図4-1 女性の配偶関係別にみた子の性別、居住状態別、配偶関係別の会話頻度 (%)

子の属性	配偶関係	ケース数	毎日	週に3~4回	週に1~2回	月に1~2回	年に数回	ほとんどしない
同居未婚子(男性)	離別女性	70	90.0	5.7	2.9	1.4	0.0	0.0
	死別女性	107	85.0	8.4	1.9	2.8	0.9	0.9
	有配偶女性	1,032	80.2	11.1	4.7	1.5	0.4	2.1
同居未婚子(女性)	離別女性	75	81.3	14.7	2.7	0.0	0.0	1.3
	死別女性	81	92.6	3.7	2.5	0.0	0.0	1.2
	有配偶女性	880	87.7	7.6	3.3	0.5	0.1	0.8
別居未婚子(男性)	離別女性	61	4.9	11.5	8.2	39.3	19.7	16.4
	死別女性	51	3.9	3.9	17.6	33.3	29.4	11.8
	有配偶女性	781	5.9	4.6	16.4	38.5	28.4	6.1
別居未婚子(女性)	離別女性	39	10.3	17.9	17.9	35.9	10.3	7.7
	死別女性	30	3.3	26.7	20.0	26.7	16.7	6.7
	有配偶女性	506	7.1	16.4	26.9	36.2	11.7	1.8
別居有配偶子(男性)	離別女性	58	1.7	1.7	19.0	41.4	31.0	5.2
	死別女性	172	8.1	8.7	19.8	35.5	22.7	5.2
	有配偶女性	1,302	4.8	7.3	21.0	41.6	23.0	2.2
別居有配偶子(女性)	離別女性	92	10.9	26.1	29.3	26.1	6.5	1.1
	死別女性	233	11.2	21.0	26.2	28.8	9.4	3.4
	有配偶女性	1,614	11.2	25.0	30.6	23.5	8.1	1.7

注) 子の年齢が20~49歳について集計。同居と別居の区分は、第5回調査の間10(4)で同じ建物内を同居とし、それ以外を別居とした。四捨五入の関係で割合の合計が100にならない場合がある。

図4-2 女性の配偶関係別にみた子の性別、居住状態別、配偶関係別の過去1年間に子や孫のために使った金額 (%)

子の属性	配偶関係	ケース数	なし	6万円未満	6~12万円	12~36万円	36万円以上
同居未婚子(男性)	離別女性	61	26.2	18.0	8.2	19.7	27.9
	死別女性	107	51.4	16.8	9.3	11.2	11.2
	有配偶女性	1,003	28.3	25.5	8.8	16.2	21.2
同居未婚子(女性)	離別女性	73	31.5	26.0	9.6	12.3	20.5
	死別女性	79	30.4	31.6	11.4	13.9	12.7
	有配偶女性	855	25.8	27.4	11.7	13.9	21.2
別居未婚子(男性)	離別女性	61	37.7	24.6	16.4	9.8	11.5
	死別女性	47	68.1	17.0	6.4	6.4	2.1
	有配偶女性	770	39.6	25.2	6.9	7.9	20.4
別居未婚子(女性)	離別女性	38	42.1	15.8	13.2	13.2	15.8
	死別女性	26	50.0	23.1	15.4	7.7	3.8
	有配偶女性	499	33.9	25.3	9.8	12.2	18.8
別居有配偶子(男性)	離別女性	56	39.3	37.5	16.1	3.6	3.6
	死別女性	167	25.1	36.5	16.2	13.8	8.4
	有配偶女性	1,278	17.1	38.7	15.9	14.2	14.1
別居有配偶子(女性)	離別女性	93	23.7	35.5	17.2	17.2	6.5
	死別女性	227	26.0	37.0	16.3	12.3	8.4
	有配偶女性	1,576	17.1	39.1	14.5	17.1	12.2

注) 子の年齢が20~49歳について集計。同居と別居の区分は、第5回調査の間10(4)で同じ建物内を同居とし、それ以外を別居とした。四捨五入の関係で割合の合計が100にならない場合がある。



図4-3 女性の配偶関係別にみた子の性別、居住状態別、配偶関係別の過去1年間に子から受けた金額

子の属性	配偶関係	ケース数	(%)				
			なし	6万円未満	6~12万円	12~36万円	36万円以上
同居未婚子(男性)	離別女性	66	34.8	22.7	6.1	9.1	27.3
	死別女性	106	42.5	19.8	4.7	16.0	17.0
	有配偶女性	995	41.7	32.0	5.0	10.6	10.8
同居未婚子(女性)	離別女性	73	32.9	41.1	4.1	11.0	11.0
	死別女性	78	30.8	39.7	5.1	10.3	14.1
	有配偶女性	858	26.5	44.4	7.5	13.2	8.5
別居未婚子(男性)	離別女性	59	71.2	20.3	3.4	1.7	3.4
	死別女性	46	60.9	23.9	0.0	10.9	4.3
	有配偶女性	761	56.1	35.1	4.3	3.2	1.3
別居未婚子(女性)	離別女性	39	46.2	35.9	10.3	5.1	2.6
	死別女性	28	46.4	35.7	3.6	10.7	3.6
	有配偶女性	498	43.2	51.2	2.4	1.8	1.4
別居有配偶子(男性)	離別女性	56	53.6	35.7	5.4	5.4	0.0
	死別女性	161	50.3	42.9	1.2	1.9	3.7
	有配偶女性	1,268	38.9	55.6	2.3	2.2	1.0
別居有配偶子(女性)	離別女性	86	31.4	62.8	1.2	1.2	3.5
	死別女性	224	45.1	49.1	4.5	0.0	1.3
	有配偶女性	1,569	33.1	60.3	4.3	1.2	1.1

注) 子の年齢が20~49歳について集計。同居と別居の区分は、第5回調査の間10(4)で同じ建物内を同居とし、それ以外を別居とした。四捨五入の関係で割合の合計が100にならない場合がある。

図4-4 女性の配偶関係別にみた子の性別、居住状態別、配偶関係別の過去1年間に子へ支援した割合 (%)

子の属性	配偶関係	ケース数	(%)									
			食事	洗濯	掃除・片付け	買い物	悩み事の相談	病気時の世話	孫の世話	その他	なし	
同居未婚子(男性)	離別女性	73	94.5	97.3	76.7	67.1	28.8	42.5		6.8	1.4	
	死別女性	109	91.7	89.0	64.2	42.2	20.2	25.7		5.5	5.5	
	有配偶女性	1,039	94.9	92.0	69.6	51.3	26.1	28.5		9.2	3.0	
同居未婚子(女性)	離別女性	75	84.0	78.7	64.0	54.7	40.0	34.7		6.7	9.3	
	死別女性	80	75.0	68.8	51.3	35.0	28.8	23.8		12.5	12.5	
	有配偶女性	880	91.5	84.2	62.4	54.3	43.1	33.6		10.6	5.5	
別居未婚子(男性)	離別女性	57	33.3	15.8	17.5	19.3	22.8	12.3		17.5	35.1	
	死別女性	48	16.7	10.4	10.4	8.3	8.3	4.2		12.5	62.5	
	有配偶女性	759	27.7	20.3	13.8	13.4	17.5	5.4		15.8	46.1	
別居未婚子(女性)	離別女性	37	37.8	18.9	18.9	32.4	29.7	10.8		18.9	29.7	
	死別女性	30	23.3	16.7	10.0	6.7	30.0	3.3		20.0	46.7	
	有配偶女性	492	27.8	14.4	16.3	22.2	35.8	9.3		16.7	39.2	
別居有配偶子(男性)	離別女性	56	16.1	1.8	1.8	3.6	7.1	5.4	19.6	10.7	58.9	
	死別女性	158	10.8	4.4	3.2	10.8	8.9	5.7	24.1	6.3	53.2	
	有配偶女性	1,268	20.3	4.8	4.3	8.0	8.6	5.0	36.5	11.6	44.5	
別居有配偶子(女性)	離別女性	91	24.2	12.1	12.1	18.7	26.4	11.0	47.3	11.0	30.8	
	死別女性	223	16.1	5.8	7.6	15.2	16.1	9.9	31.8	10.3	45.3	
	有配偶女性	1,579	26.0	11.7	10.4	19.9	23.4	12.5	48.5	11.0	30.5	

注) 子の年齢が20~49歳について集計。同居と別居の区分は、第5回調査の間10(4)で同じ建物内を同居とし、それ以外を別居とした。「孫の世話」は別居有配偶子のみ集計。

図4-5 女性の配偶関係別にみた子の性別、居住状態別、配偶関係別の過去1年間に子から支援を受けた割合 (%)

子の属性	配偶関係	ケース数	食事	洗濯	掃除・片付け	買い物	悩み事の相談	病気時の世話	その他	なし
同居未婚子(男性)	離別女性	63	14.3	11.1	22.2	38.1	15.9	15.9	19.0	34.9
	死別女性	99	17.2	13.1	21.2	42.4	16.2	19.2	19.2	29.3
	有配偶女性	983	14.8	11.2	18.8	35.1	12.2	9.7	19.3	38.7
同居未婚子(女性)	離別女性	72	38.9	25.0	33.3	44.4	19.4	27.8	18.1	22.2
	死別女性	77	58.4	51.9	54.5	72.7	29.9	33.8	22.1	6.5
	有配偶女性	853	49.4	38.0	47.1	56.9	24.9	24.9	13.4	17.0
別居未婚子(男性)	離別女性	59	8.5	1.7	6.8	8.5	6.8	1.7	16.9	64.4
	死別女性	43	7.0	4.7	4.7	16.3	11.6	14.0	11.6	55.8
	有配偶女性	748	2.9	0.8	2.4	8.0	10.8	2.7	14.8	67.8
別居未婚子(女性)	離別女性	37	24.3	5.4	10.8	18.9	16.2	8.1	16.2	43.2
	死別女性	27	14.8	3.7	14.8	29.6	25.9	14.8	29.6	33.3
	有配偶女性	488	15.6	5.9	9.6	17.2	12.9	7.8	15.8	51.6
別居有配偶子(男性)	離別女性	55	10.9	0.0	3.6	14.5	14.5	7.3	12.7	63.6
	死別女性	157	14.6	0.6	7.0	23.6	10.2	7.0	26.1	42.7
	有配偶女性	1,219	7.9	0.3	2.4	8.8	7.3	5.2	17.1	63.1
別居有配偶子(女性)	離別女性	83	20.5	4.8	6.0	16.9	26.5	9.6	22.9	41.0
	死別女性	206	11.2	3.9	9.7	30.1	22.3	24.3	12.1	32.5
	有配偶女性	1,520	15.7	5.3	10.2	25.0	16.7	12.8	15.5	46.3

注)子の年齢が20～49歳について集計。同居と別居の区分は、第5回調査の間10(4)で同じ建物内を同居とし、それ以外を別居とした。

図4-6 女性の配偶関係別にみた別居有配偶子が18歳になって以降に支援した女性割合 (%)

子の属性	配偶関係	ケース数	出産時の世話	病気時の世話	悩み事の相談	生活費	結婚資金	住宅資金	教育費	孫に係わる経費	孫の身の回りの世話	なし
別居有配偶子(男性)	離別女性	56	7.1	7.1	10.7	12.5	33.9	5.4	14.3	25.0	17.9	39.3
	死別女性	167	12.0	11.4	6.0	17.4	43.1	21.6	19.8	34.7	22.2	23.4
	有配偶女性	1,253	19.6	13.2	13.2	19.7	50.0	23.2	28.3	37.8	27.5	14.0
別居有配偶子(女性)	離別女性	94	59.6	24.5	40.4	18.1	28.7	7.4	17.0	35.1	38.3	9.6
	死別女性	222	55.4	20.7	24.3	13.1	36.5	12.2	22.1	33.3	38.3	16.2
	有配偶女性	1,567	65.2	27.9	30.4	17.9	45.2	14.5	26.5	42.3	43.6	8.9

注)子の年齢が20～49歳について集計。同居と別居の区分は、第5回調査の間10(4)で同じ建物内を同居とし、それ以外を別居とした。

## 5章. 資産の所有状況と子への継承

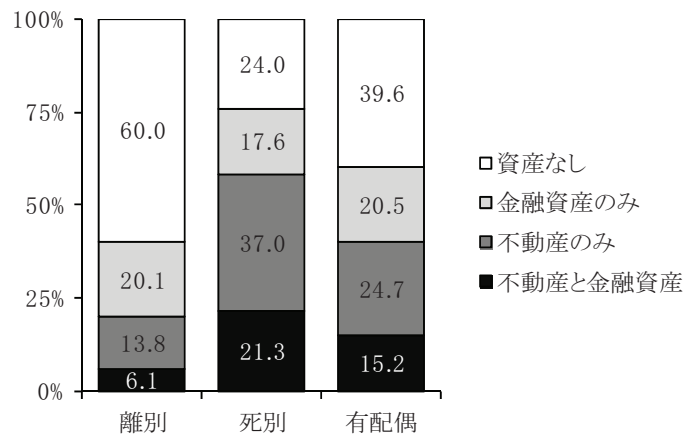
(山内昌和)

### 1. 資産所有

配偶関係別に女性の資産所有の状況を整理したのが図 5-1 である。離別女性の場合、資産を所有しない「資産なし」の割合が 60.0%であり、何らかの資産を所有する「不動産と金融資産」、「不動産のみ」、「金融資産のみ」を合計した割合は 40.0%である。有配偶女性と比較すると、「資産なし」の割合が高く、「不動産のみ」や「不動産と金融資産」の割合が低い。

死別女性の場合、「資産なし」が 24.0%であり、76.0%が何らかの資産を所有する。有配偶女性と比較すると、「資産なし」の割合が低く、「不動産のみ」と「不動産と金融資産」の割合が高い。

図 5-1 配偶関係別にみた女性の資産所有の状況



注) 四捨五入の関係で割合の合計が 100 にならない場合がある。

女性の年齢別に資産所有の状況みると (図 5-2)、「60 歳未満」に比べて「60 歳以上」の方が「資産なし」の割合が低く、何らかの資産を所有する人の割合が高い。

離別女性の場合、「60 歳未満」や「60 歳以上」のいずれも「資産なし」の割合が同じ年齢層の有配偶女性よりも高く、「不動産のみ」や「不動産と金融資産」の割合が低い。

死別女性の場合、「60 歳未満」では有配偶女性に比べて「資産なし」の割合が低く、「不動産のみ」や「不動産と金融資産」の割合が高いものの、「60 歳以上」では有配偶女性との違いは小さい。

所有している不動産と金融資産について、親から継承したものかどうかを示したのが図 5-3 である。不動産から順にみていくと、離別女性の場合、「妻の親から受け継いだ資産」と親から継承したものではない「その他の資産」の割合がともに 48.1%となっている。有配偶女性との比較では「夫の親から受け継いだ資産」の割合に大きな差がみられるものの、親から継承した資産と親から継承したものではない資産の割合が拮抗している点は共通する。一方、死別女性の場合、有配偶女性と非常によく似た構成となっている。

図 5-2 年齢別、配偶関係別にみた女性の資産所有の状況

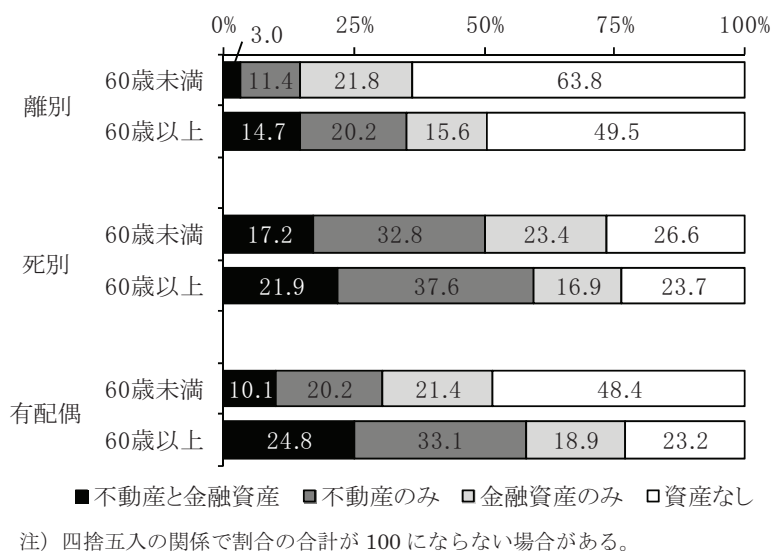
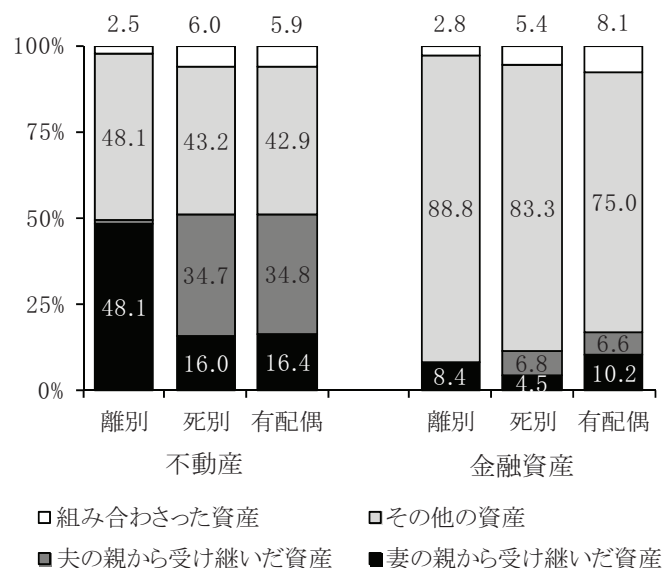


図 5-3 配偶関係別にみた不動産と金融資産の内訳



金融資産については、いずれの配偶関係であっても「その他の資産」が多くを占める点は共通する。離別女性の場合、「夫の親から受け継いだ資産」の割合が 0.0%で有配偶女性より低く、「その他の資産」の割合が 88.8%と有配偶女性より高い。死別女性の場合、「妻の親から受け継いだ資産」の割合が 4.5%で有配偶女性より低く、「その他の資産」の割合が 83.3%で有配偶女性より高い。

## 2. 住宅の種類

住宅の種類に関する結果を整理したのが表 5-1 である。離別女性、死別女性ともに「親の援助のある住宅」と「親の援助の無い住宅」の割合がそれぞれ 35~40%で有配偶女性より

低く、「その他」の割合が20%を超えて有配偶女性より高い。

より詳細な区分に従ってみていくと、離別女性の場合、「親の援助がない賃貸住宅」の割合が35.6%、「妻の親の家」の割合が28.8%と高く、有配偶女性や死別女性と異なる。死別女性の場合、「その他」の割合が高いことに加え、「親の援助で取得した自分たちの家」や「親の援助がない賃貸住宅」の割合がやや低いことを除けば有配偶女性と比較的類似した構成である。

女性の年齢別に住宅の種類を整理したのが表5-2である。「60歳未満」に比べて「60歳以上」の方が「親の援助のある住宅」の割合が低く、「その他」の割合が高い。

離別女性の場合、「60歳未満」では割合が高いのは「親の援助がない賃貸住宅」(38.6%)、「妻の親の家」(32.3%)、「その他」(19.5%)の順であるが、「60歳以上」では「その他」(42.1%)、「親の援助がない賃貸住宅」(27.3%)、「妻の親の家」(19.0%)の順であり、いずれも有配偶女性と異なる。

死別女性の場合、「60歳未満」では「親の援助のある住宅」の割合が59.7%であり、このうち「夫の親の家」が25.4%を占める。「60歳以上」では、「その他」の割合が22.5%で高い点を除けば、有配偶女性の「60歳以上」の構成と比較的類似した傾向である。

表5-1 配偶関係別にみた住宅の種類

(%)

配偶関係	ケース数	親の援助のある住宅							親の援助の無い住宅			その他
		妻の親の家	夫の親の家	妻親の土地に建てた自分たちの家	夫親の土地に建てた自分たちの家	親の援助で取得した自分たちの家	親の援助がある賃貸住宅		親の援助なしで取得した自分たちの家	親の援助がない賃貸住宅		
離別	455	35.2	28.8	0.0	2.6	0.0	1.5	2.2	39.3	3.7	35.6	25.5
死別	650	39.8	7.2	12.8	6.2	9.2	4.2	0.3	38.5	31.2	7.2	21.7
有配偶	6,023	49.2	7.1	15.5	5.1	10.8	10.2	0.5	44.1	31.0	13.1	6.7

注) 四捨五入の関係で割合の合計が100にならない場合がある。

表5-2 年齢別、配偶関係別にみた住宅の種類

(%)

配偶関係	年齢	ケース数	親の援助のある住宅							親の援助の無い住宅			その他
			妻の親の家	夫の親の家	妻親の土地に建てた自分たちの家	夫親の土地に建てた自分たちの家	親の援助で取得した自分たちの家	親の援助がある賃貸住宅		親の援助なしで取得した自分たちの家	親の援助がない賃貸住宅		
離別	60歳未満	334	39.5	32.3	0.0	2.7	0.0	1.8	2.7	41.0	2.4	38.6	19.5
	60歳以上	121	23.1	19.0	0.0	2.5	0.0	0.8	0.8	34.7	7.4	27.3	42.1
死別	60歳未満	67	59.7	10.4	25.4	7.5	10.4	4.5	1.5	25.4	11.9	13.4	14.9
	60歳以上	583	37.6	6.9	11.3	6.0	9.1	4.1	0.2	40.0	33.4	6.5	22.5
有配偶	60歳未満	3,850	51.0	8.1	16.8	4.7	8.8	11.8	0.7	42.9	25.7	17.2	6.1
	60歳以上	2,173	45.9	5.3	13.0	5.8	14.3	7.3	0.1	46.2	40.4	5.8	7.9

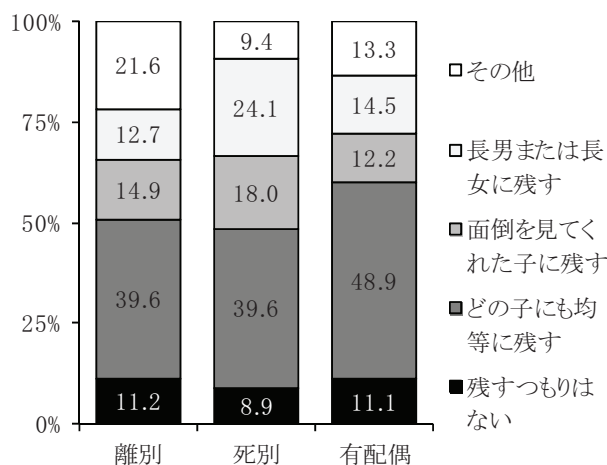
注) 四捨五入の関係で割合の合計が100にならない場合がある。

### 3. 資産継承に対する考え方

資産の継承についての女性の考え方を整理したのが図 5-4 である。いずれの配偶関係でも「残すつもりはない」は 10%前後であり、9 割前後の人が何らかの形での資産継承を考えており、なかでも「どの子にも均等に残す」の割合がもっとも高い。離別女性の場合、「どの子にも均等に残す」(39.6%)、「その他」(21.6%)、「面倒を見てくれた子に残す」(14.9%)、「長男または長女に残す」(12.7%)の順であり、有配偶女性と比べて「どの子にも均等に残す」の割合が低く、「その他」の割合が高い。死別女性の場合、「どの子にも均等に残す」(39.6%)、「長男または長女に残す」(24.1%)、「面倒を見てくれた子に残す」(18.0%)、「その他」(9.4%)の順であり、有配偶女性と比べて「どの子にも均等に残す」の割合が低く、「長男または長女に残す」や「面倒を見てくれた子に残す」の割合が高い。

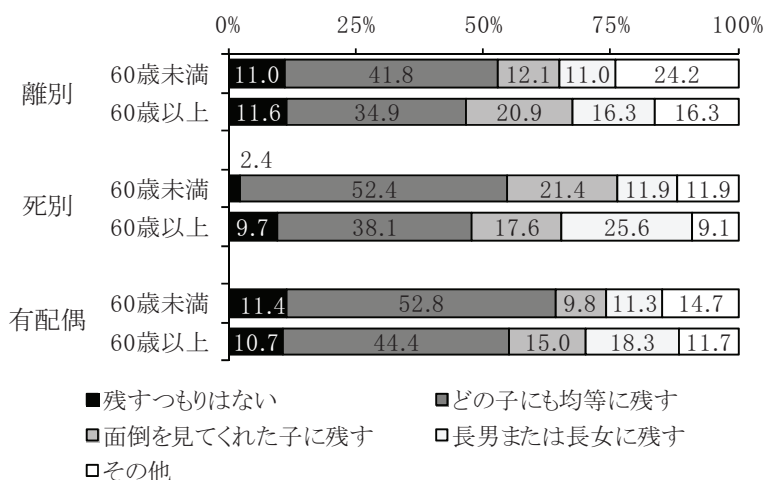
年齢別に資産の継承についての女性の考え方を整理したのが図 5-5 である。「60 歳未満」に比べて「60 歳以上」の方が「どの子にも均等に残す」の割合が低く、「面倒を見てくれた子に残す」や「長男または長女に残す」の割合が高い傾向にあるが、死別女性の「面倒を見てくれた子に残す」の割合は「60 歳以上」より「60 歳未満」の方が高い。

図 5-4 配偶関係別にみた資産継承に対する考え方



注) 子ども数が 1 人以上で資産を所有するケースについて集計。四捨五入の関係で割合の合計が 100 にならない場合がある。

図 5-5 年齢別、配偶関係別にみた資産継承に対する考え方



注) 子ども数が 1 人以上で資産を所有するケースについて集計。四捨五入の関係で割合の合計が 100 にならない場合がある。

<参考資料>

図5-1 配偶関係別にみた女性の資産所有の状況 (%)

配偶関係	ケース数	不動産と 金融資産	不動産の み	金融資産 のみ	資産なし
離別女性	407	6.1	13.8	20.1	60.0
死別女性	567	21.3	37.0	17.6	24.0
有配偶女性	5,444	15.2	24.7	20.5	39.6

注) 四捨五入の関係で割合の合計が100にならない場合がある。

図5-2 年齢別、配偶関係別にみた女性の資産所有の状況 (%)

配偶関係	年齢	ケース数	不動産と 金融資産	不動産の み	金融資産 のみ	資産なし
離別女性	60歳未満	298	3.0	11.4	21.8	63.8
	60歳以上	109	14.7	20.2	15.6	49.5
死別女性	60歳未満	64	17.2	32.8	23.4	26.6
	60歳以上	503	21.9	37.6	16.9	23.7
有配偶女性	60歳未満	3,549	10.1	20.2	21.4	48.4
	60歳以上	1,895	24.8	33.1	18.9	23.2

注) 四捨五入の関係で割合の合計が100にならない場合がある。

図5-3 配偶関係別にみた不動産と金融資産の内訳 (%)

資産の種類	配偶関係	ケース数	妻の親から 受け継いだ資産	夫の親から 受け継いだ資産	その他の 資産	組み合わ ざった資産
不動産	離別女性	81	48.1	1.2	48.1	2.5
	死別女性	331	16.0	34.7	43.2	6.0
	有配偶女性	2,171	16.4	34.8	42.9	5.9
金融資産	離別女性	107	8.4	0.0	88.8	2.8
	死別女性	221	4.5	6.8	83.3	5.4
	有配偶女性	1,943	10.2	6.6	75.0	8.1

注) 組み合わざった資産とは、妻の親から受け継いだ資産、夫の親から受け継いだ資産、その他の資産のうち複数のに該当する資産のこと。四捨五入の関係で割合の合計が100にならない場合がある。

図5-4 配偶関係別にみた資産継承に対する考え方 (%)

配偶関係	ケース数	残すつもり はない	どの子にも 均等に残 す	面倒を見 てくれた子 に残す	長男また は長女に 残す	その他
離別女性	134	11.2	39.6	14.9	12.7	21.6
死別女性	394	8.9	39.6	18.0	24.1	9.4
有配偶女性	2,940	11.1	48.9	12.2	14.5	13.3

注) 子ども数が1人以上で資産を所有するケースについて集計。四捨五入の関係で割合の合計が100にならない場合がある。

図5-5 年齢別、配偶関係別にみた資産継承に対する考え方 (%)

配偶関係	年齢	ケース数	残すつもり はない	どの子にも 均等に残 す	面倒を見 てくれた子 に残す	長男また は長女に 残す	その他
離別女性	60歳未満	91	11.0	41.8	12.1	11.0	24.2
	60歳以上	43	11.6	34.9	20.9	16.3	16.3
死別女性	60歳未満	42	2.4	52.4	21.4	11.9	11.9
	60歳以上	352	9.7	38.1	17.6	25.6	9.1
有配偶女性	60歳未満	1,601	11.4	52.8	9.8	11.3	14.7
	60歳以上	1,339	10.7	44.4	15.0	18.3	11.7

注) 子ども数が1人以上で資産を所有するケースについて集計。四捨五入の関係で割合の合計が100にならない場合がある。



## 6章. 家族に関する意識

(釜野さおり)

### 1. 全体像

離別女性および死別女性について、家族や子どもに関する様々な考え方<sup>1</sup>に対する賛否を、賛成割合<sup>2</sup>として整理したのが表 6-1 である（参考として、有配偶女性についての数値も示す）。

まず離別女性について、各項目の賛成割合を高い順にみると、「夫や妻は、自分達のことを多少犠牲にしても、子どものことを優先すべきだ」と「夫も家事や育児を平等に分担すべきだ」が 8 割台、「子どもが 3 才くらいまでは、母親は仕事を持たず育児に専念したほうがよい」が 7 割台である。これらはすべて離別女性の 4 分の 3 以上に支持されている考え方である。

次いで「夫は、会社の仕事と家庭の用事が重なった時は、会社の仕事を優先すべきだ」「男の子は男らしく、女の子は女らしく育てるべきだ」、「年老いた親の介護は家族が担うべきだ」の賛成割合は 6 割台、「夫、妻とも同姓である必要はなく、別姓であってもよい」と「年をとった親は子ども夫婦と一緒に暮らすべきだ」の賛成割合は 5 割台であり、これらは、離別女性の半数以上に支持されている考え方である。

離別女性の賛成割合が半数を下回っている項目は、「家庭で重要なことがあったときは、父親が最終的に決定すべきだ」と「結婚後は、夫は外で働き、妻は主婦業に専念すべきだ」で共に 4 割台、「夫婦は子どもを持つてはじめて社会的に認められる」と「高齢者への経済的援助は、公的機関より家族が行うべきだ」では 2 割台である。

次に、死別女性について、各項目の賛成割合を高い順にみると、「夫や妻は、自分達のことを多少犠牲にしても、子どものことを優先すべきだ」、「子どもが 3 才くらいまでは、母親は仕事を持たず育児に専念したほうがよい」、「男の子は男らしく、女の子は女らしく育てるべきだ」、「家庭で重要なことがあったときは、父親が最終的に決定すべきだ」が 8 割台、「夫は、会社の仕事と家庭の用事が重なった時は、会社の仕事を優先すべきだ」と「夫も家事や育児を平等に分担すべきだ」が 7 割台であり、これらの考え方は死別女性の 4 分の 3 以上に支持されている。

次いで「年老いた親の介護は家族が担うべきだ」と「結婚後は、夫は外で働き、妻は主婦業に専念すべきだ」の賛成割合は 6 割台、「年をとった親は子ども夫婦と一緒に暮らすべきだ」と「夫婦は子どもを持つてはじめて社会的に認められる」では 5 割台であり、これらは死別女性の半数以上に支持されている考え方である。

<sup>1</sup> 家族や子どもに関する様々な考え方として本調査で尋ねたのは表 6-1 の 12 項目である。

<sup>2</sup> 家族や子どもに関する様々な考え方への賛否は「まったく賛成」、「どちらかといえば賛成」、「どちらかといえば反対」、「まったく反対」から 1 つ選択する形式で尋ねている。賛成割合とは、「まったく賛成」と「どちらかといえば賛成」を「賛成」、「どちらかといえば反対」と「まったく反対」を「反対」にまとめ、そのうち「賛成」の割合のことをいう。ここでは不詳を除いて集計している。



死別女性の賛成割合が半数を下回っている項目は、「高齢者への経済的援助は、公的機関より家族が行うべきだ」と「夫、妻とも同姓である必要はなく、別姓であってもよい」で、共に 3 割台である。以下、これらの項目を、性別役割に関する考え方、夫婦のあり方に関する考え方、老親への援助に関する考え方に分け、順にみていく。

表 6-1 離別女性と死別女性の家族に関する考え方の各項目への賛成割合

	賛成割合		
	離別	死別	有配偶
夫や妻は、自分達のことを多少犠牲にしても、子どものことを優先すべきだ	85.7	87.1	86.9
夫も家事や育児を平等に分担すべきだ	84.6	76.1	80.5
子どもが3才くらいまでは、母親は仕事を持たず育児に専念したほうがよい	75.8	85.6	77.3
夫は、会社の仕事と家庭の用事が重なった時は、会社の仕事を優先すべきだ	67.8	76.4	67.0
男の子は男らしく、女の子は女らしく育てるべきだ	64.1	82.2	67.2
年老いた親の介護は家族が担うべきだ	60.5	65.7	56.7
夫、妻とも同姓である必要はなく、別姓であってもよい	56.1	34.0	41.5
年をとった親は子ども夫婦と一緒に暮らすべきだ	53.2	55.5	44.6
家庭で重要なことがあったときは、父親が最終的に決定すべきだ	48.9	80.1	71.6
結婚後は、夫は外で働き、妻は主婦業に専念すべきだ	40.1	63.7	44.9
夫婦は子どもを持つてはじめて社会的に認められる	28.2	51.2	32.1
高齢者への経済的援助は、公的機関より家族が行うべきだ	28.1	37.8	28.1

注) 項目ごとに不詳を除外して集計した。賛成割合は、「まったく賛成」と「どちらかといえば賛成」を合わせた値である。

## 2. 性別役割に関する考え方

### (1) 配偶関係別にみた、全体の傾向

性別役割に関する考え方は、夫婦の役割分担や母親の役割、夫・父親の役割、子育ての方針の各面に関わる。これらに対する考え方には、配偶関係による違いが顕著なものとうでないものがある(表 6-1、図 6-1)。

夫婦の役割分担に関する「結婚後は、夫は外で働き、妻は主婦業に専念すべきだ」の賛成割合は、離別女性では 40.1%、有配偶女性では 44.9%であるのに対し、死別女性では 63.7%で、最も低い離別女性との差は 23.6 ポイントである。

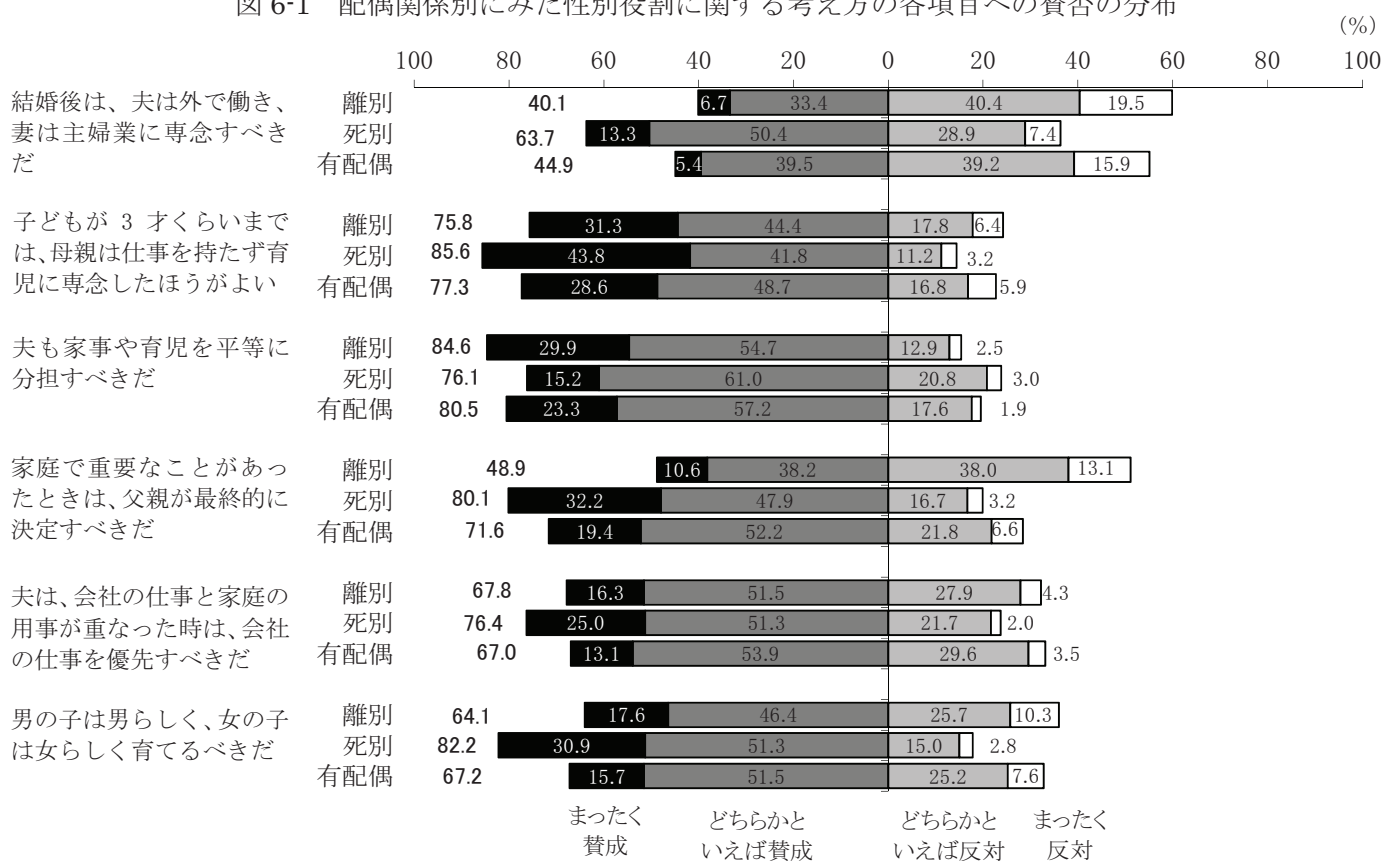
母親の役割に関する「子どもが3才くらいまでは、母親は仕事を持たず育児に専念したほうがよい」の賛成割合も死別女性で高く 85.6%、離別女性では 75.8%、有配偶女性では 77.3%であるが、最も高い死別女性と最も低い離別女性との差は 9.8 ポイントである。

夫・父親の役割に関する「夫も家事や育児を平等に分担すべきだ」の賛成割合は離別女性では 84.6%、有配偶女性では 80.5%、死別女性では 76.1%で、離別女性と死別女性との差は 8.5 ポイントである。「夫は、会社の仕事と家庭の用事が重なった時は、会社の仕事を

優先すべきだ」の賛成割合は、死別女性では 76.4%、離別女性では 67.8%、有配偶女性では 67.0%で、死別女性と有配偶女性の差は 9.4 ポイントである。一方、「家庭で重要なことがあったときは、父親が最終的に決定すべきだ」の賛成割合は、死別女性では 80.1%、有配偶女性では 71.6%であるのに対し、離別女性では 48.9%と低く、最も高い死別女性との差は 31.2 ポイントである。

子育ての方針に関する「男の子は男らしく、女の子は女らしく育てるべきだ」の賛成割合は、離別女性では 64.1%、有配偶女性では 67.2%と 60%台であるのに対し、死別女性では 82.2%と高く、最も低い離別女性との差は 18.1 ポイントである。

図 6-1 配偶関係別にみた性別役割に関する考え方の各項目への賛否の分布 (%)



注) 四捨五入の関係で割合の合計が 100 にならない場合がある。ゴシック体で示した図中の数値は「まったく賛成」と「どちらかといえば賛成」を合わせた「賛成」の値だが、四捨五入の関係で「まったく賛成」と「どちらかといえば賛成」の合計値と一致しない場合がある。

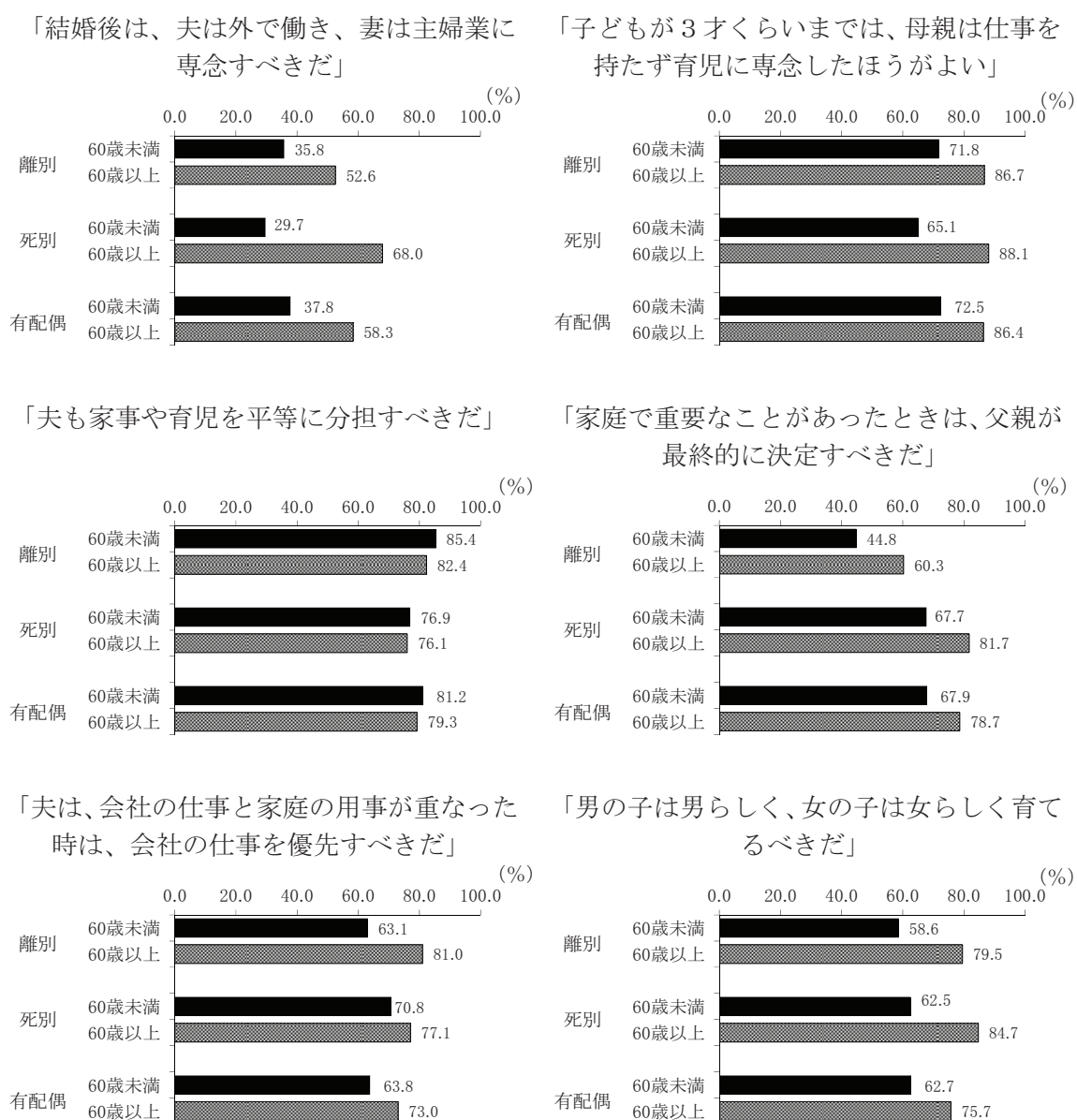
## (2) 配偶関係別、年齢別にみた傾向

性別役割に関する考え方の各項目の賛成割合は、「夫も家事や育児を平等に分担すべきだ」以外の項目では、どの配偶関係でも「60歳以上」の方が「60歳未満」より高く、年齢が高い方が、従来の考え方を示す傾向がみられる (図 6-2)。

<sup>3</sup> 性別役割に関する考え方のうち反対が従来の考え方を示すのは「夫も家事や育児を平等に分担すべき

「結婚後は、夫は外で働き、妻は主婦業に専念すべきだ」の賛成割合は、「60歳以上」では死別女性が68.0%で最も高く、最も低い離別女性の52.6%との差は15.4ポイントであるが、「60歳未満」では死別女性が最も低い29.7%で最も高い有配偶女性の37.8%との差は8.1ポイントである。年齢による賛成割合の違いはいずれの配偶関係でも大きく、死別女性が38.3ポイント、有配偶女性で20.5ポイント、離別女性で16.8ポイントである。

図 6-2 配偶関係別、年齢別にみた性別役割に関する考え方の各項目の賛成割合



注)「賛成」の値は「まったく賛成」と「どちらかといえば賛成」の値を合わせたものである。

だ」であり、他は賛成が従来的な考え方を表す。

「子どもが3才くらいまでは、母親は仕事を持たず育児に専念したほうがよい」の賛成割合は、「60歳未満」では、離別女性の71.8%や有配偶女性の72.5%に比べて死別女性が65.1%で最も低いのに対し、「60歳以上」ではいずれの配偶関係でも80%台の後半で同水準である。「60歳未満」と「60歳以上」の違いはいずれの配偶関係でも10ポイント以上で、死別女性では23.0ポイント、離別女性では14.9ポイント、有配偶女性では13.9ポイントである。

「夫も家事や育児を平等に分担すべきだ」の賛成割合は、「60歳未満」でも「60歳以上」でも、高い順から離別女性、有配偶女性、死別女性で、どの配偶関係でも年齢による違いはほとんどみられない。

「家庭で重要なことがあったときは、父親が最終的に決定すべきだ」の賛成割合は、「60歳未満」と「60歳以上」のいずれにおいても、死別女性と有配偶女性で高く、離別女性で低い。年齢による違いが最も大きいのは離別女性で、「60歳未満」の44.8%と「60歳以上」の60.3%との差が15.5ポイントである。有配偶女性と死別女性の年齢による違いはそれぞれ10.8ポイントと14.0ポイントである。

「夫は、会社の仕事と家庭の用事が重なった時は、会社の仕事を優先すべきだ」の賛成割合は、「60歳未満」では死別女性が70.8%、離別女性と有配偶女性はそれぞれ63.1%と63.8%である。「60歳以上」と「60歳未満」の違いは離別女性で最も大きく17.9ポイント、有配偶女性と死別女性では9.3ポイントと6.3ポイントで比較的小さい。

「男の子は男らしく、女の子は女らしく育てるべきだ」の賛成割合は、「60歳未満」ではいずれの配偶関係でも60%前後に対し、「60歳以上」では最も高い死別女性84.7%と最も低い有配偶女性75.7%との差は9.0ポイントである。年齢による違いはいずれの配偶関係でも大きく、死別女性では22.2ポイント、離別女性では20.9ポイント、有配偶女性では13.0ポイントである。

### 3. 夫婦のあり方に関する考え方

#### (1) 配偶関係別にみた、全体の傾向

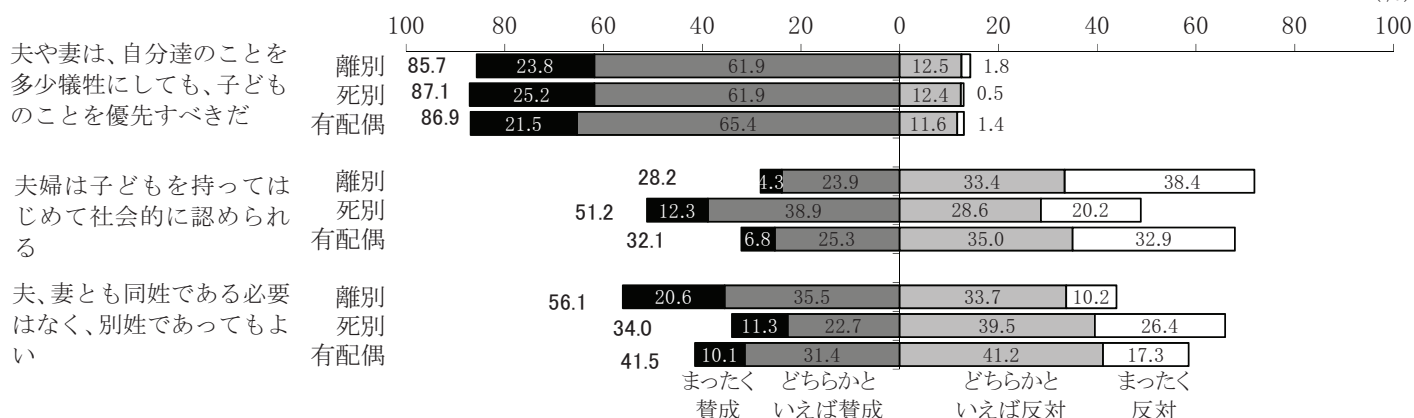
夫婦のあり方に関する考え方には、親役割や子ども、姓に関するものが含まれる。これらに対する考え方には、配偶関係による違いが顕著なものと、そうでないものがある（表6-1、図6-3）。親役割に関する「夫や妻は、自分達のことを多少犠牲にしても、子どものことを優先すべきだ」の賛成割合はいずれの配偶関係とも同水準であり、離別女性で85.7%、死別女性で87.1%、有配偶女性で86.9%である。

子どもに関する「夫婦は子どもを持つてはじめて社会的に認められる」では、配偶関係による賛成割合の差は大きく、死別女性が51.2%、有配偶女性が32.1%、離別女性が28.2%である。

姓に関する「夫、妻とも同姓である必要はなく、別姓であってもよい」も配偶関係による賛成割合の差が大きく、離別女性が56.1%、有配偶女性が41.5%、死別女性が34.0%で

ある。

図 6-3 配偶関係別にみた夫婦のあり方に関する考え方の各項目への賛否の分布 (%)



注) 四捨五入の関係で割合の合計が100にならない場合がある。ゴシック体で示した図中の数値は「まったく賛成」と「どちらかといえば賛成」を合わせた「賛成」の値だが、四捨五入の関係で「まったく賛成」と「どちらかといえば賛成」の合計値と一致しない場合がある。

## (2)配偶関係別、年齢別にみた傾向

夫婦のあり方に関する考え方のうち、年齢による違いが顕著でない「夫や妻は、自分達のことを多少犠牲にしても、子どものことを優先すべきだ」以外の項目では、どの配偶関係でも「60歳以上」の方が「60歳未満」より賛成割合が高く、年齢が高い方が、従来の考え方<sup>4</sup>をする傾向がみられる(図6-4)。

「夫や妻は、自分達のことを多少犠牲にしても、子どものことを優先すべきだ」の賛成割合は、年齢別にみても配偶関係にかかわらず80%を超える。このうち離別女性では「60歳以上」の91.5%と「60歳未満」の83.7%との間に7.8ポイントの差がみられる。

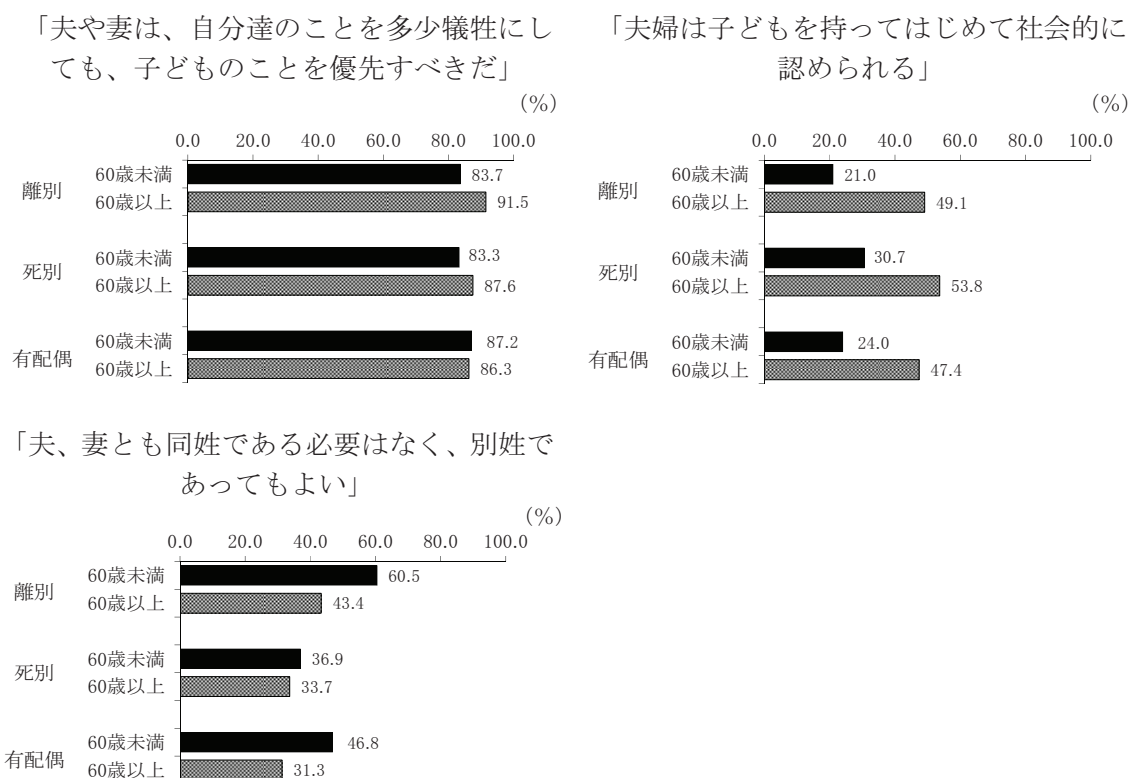
「夫婦は子どもを持ってはじめて社会的に認められる」の賛成割合は、「60歳未満」では死別女性が30.7%、有配偶女性が24.0%、離別女性が21.0%であり、最も高い死別女性と最も低い離別女性との差は9.7ポイント、「60歳以上」では死別女性が53.8%、離別女性が49.1%、有配偶女性が47.4%であり、最も高い死別女性と最も低い有配偶女性との差は6.4ポイントである。いずれの配偶関係でも「60歳未満」と「60歳以上」の差が大きく、離別女性では28.1ポイント、有配偶女性では23.4ポイント、死別女性では23.1ポイントである。

「夫、妻とも同姓である必要はなく、別姓であってもよい」の賛成割合は、「60歳未満」では離別女性で60.5%、次いで有配偶女性では46.8%、死別女性では36.9%で、最も高い離別女性と最も低い死別女性との間には23.6ポイントの開きがある。「60歳以上」では離別女性が43.4%、次いで死別女性では33.7%、有配偶女性では31.3%で、最も高い離別女

<sup>4</sup> 夫婦のあり方に関する考え方のうち、反対が従来の考え方を表すのは「夫や妻は、自分達のことを多少犠牲にしても、子どものことを優先すべきだ」、「夫、妻とも同姓である必要はなく、別姓であってもよい」であり、「夫婦は子どもを持ってはじめて社会的に認められる」は賛成が従来の考え方を表す。

性と最も低い有配偶女性との差は 12.1 ポイントである。年齢による差は、離別女性では 17.1 ポイント、有配偶女性では 15.5 ポイントであるが、死別女性では差がほとんどない。

図 6-4 配偶関係別、年齢別にみた夫婦のあり方に関する考え方の各項目の賛成割合



注)「賛成」の値は「まったく賛成」と「どちらかといえば賛成」の値を合わせたものである。

#### 4. 老親への援助に関する考え方

##### (1) 配偶関係別にみた、全体の傾向

老親への援助に関する考え方は親との同居、親への介護、高齢者の経済支援の各面に関わり (表 6-1、図 6-5)、このうち賛成割合が 50~60%台であるのは「年老いた親の介護は家族が担うべきだ」(離別女性 60.5%、死別女性 65.7%、有配偶女性 56.7%)、40~50%台であるのは「年をとった親は子ども夫婦と一緒に暮らすべきだ」(離別女性 53.2%、死別女性 55.5%、有配偶女性 44.6%)、20~30%台であるのは「高齢者への経済的援助は、公的機関より家族が行うべきだ」(死別女性 37.8%、離別女性 28.1%、有配偶女性 28.1%)である。

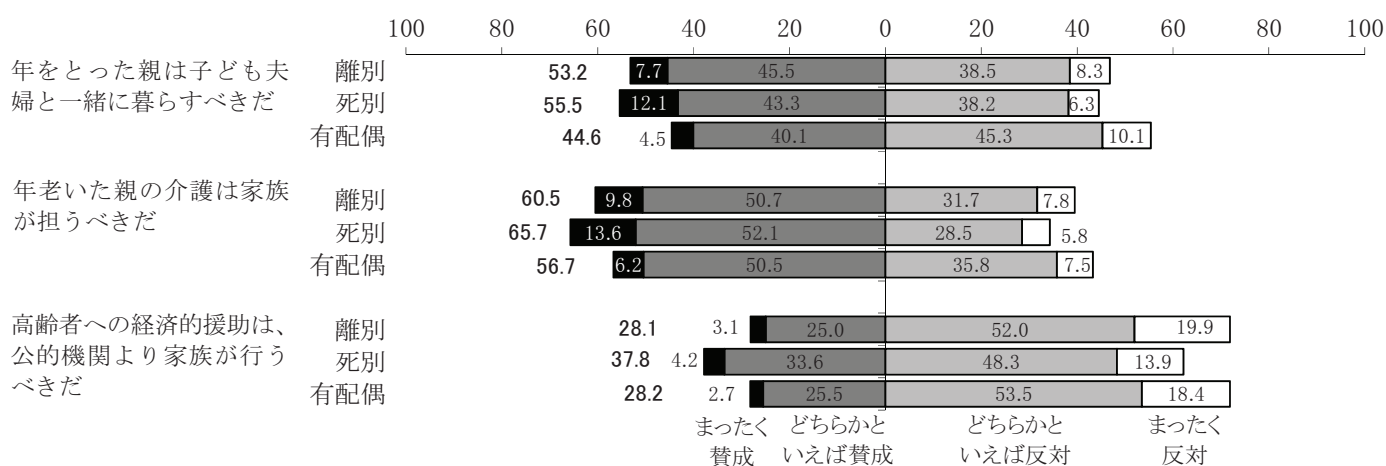
##### (2) 配偶関係別、年齢別にみた傾向

老親への援助に関する考え方の各項目を配偶関係別に「60歳以上」と「60歳未満」に分



けてみると、すべての項目で「60歳以上」の賛成割合が「60歳未満」より高く、年齢が高い方が従来の考え方<sup>5</sup>を支持する傾向がみられる（図6-6）。

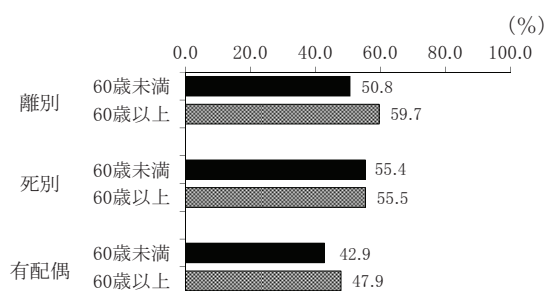
図6-5 配偶関係別にみた老親への援助に関する考え方の各項目への賛否の分布 (%)



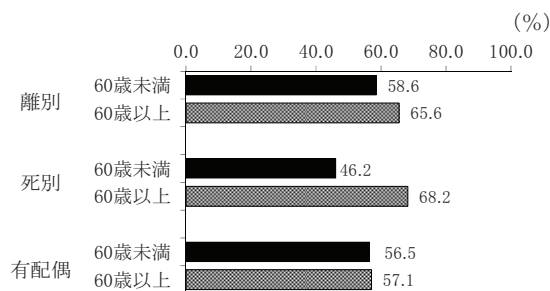
注) 四捨五入の関係で割合の合計が100にならない場合がある。ゴシック体で示した図中の数値は「まったく賛成」と「どちらかといえば賛成」を合わせた「賛成」の値だが、四捨五入の関係で「まったく賛成」と「どちらかといえば賛成」の合計値と一致しない場合がある。

図6-6 配偶関係別、年齢別にみた老親への援助に関する考え方の各項目の賛成割合

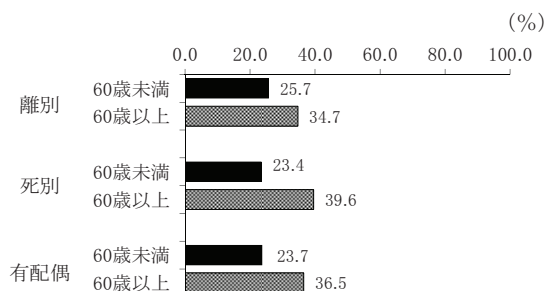
「年をとった親は子ども夫婦と一緒に暮らすべきだ」



「年老いた親の介護は家族が担うべきだ」



「高齢者への経済的援助は、公的機関より家族が行うべきだ」



注) 「賛成」の値は「まったく賛成」と「どちらかといえば賛成」の値を合わせたものである。

<sup>5</sup> 老親への援助に関する考え方は、いずれも賛成が従来の考え方を表す。

「年をとった親は子ども夫婦と一緒に暮らすべきだ」の賛成割合は、「60歳未満」では死別女性が55.4%、離別女性が50.8%、有配偶女性が42.9%、「60歳以上」では離別女性が59.7%、死別女性が55.5%、有配偶女性が47.9%の順に高く、いずれの年齢でも有配偶女性の賛成割合が最も低い。年齢による賛成割合の違いが最も大きいのは離別女性の8.9ポイントである。

「年老いた親の介護は家族が担うべきだ」の賛成割合は、「60歳未満」では離別女性が58.6%、有配偶女性が56.5%、死別女性が46.2%で、最も高い離別女性と最も低い死別女性の差は12.4ポイントである。「60歳以上」では死別女性が68.2%、離別女性が65.6%、有配偶女性が57.1%で、最も高い死別女性と最も低い有配偶女性の差は11.1ポイントである。年齢による違いが顕著なのは死別女性で、「60歳未満」と「60歳以上」の差は22.1ポイントである。

「高齢者への経済的援助は、公的機関より家族が行うべきだ」の賛成割合は「60歳未満」ではいずれの配偶関係でも20%台、「60歳以上」ではいずれの配偶関係でも30%台である。年齢による違いは死別女性で最も大きく16.2ポイント、次いで有配偶女性の12.8ポイント、離別女性では9.0ポイントである。



<参考資料>

図6-1 配偶関係別にみた性別役割に関する考え方の各項目への賛否の分布 (%)

項目	配偶関係	ケース数	賛成	まったく賛成	どちらかといえば賛成	どちらかといえば反対	まったく反対
結婚後は、夫は外で働き、妻は主婦業に専念すべきだ	離別	446	40.1	6.7	33.4	40.4	19.5
	死別	570	63.7	13.3	50.4	28.9	7.4
	有配偶	5,807	44.9	5.4	39.5	39.2	15.9
子どもが3才くらいまでは、母親は仕事を持たず育児に専念したほうがよい	離別	450	75.7	31.3	44.4	17.8	6.4
	死別	569	85.6	43.8	41.8	11.2	3.2
	有配偶	5,831	77.3	28.6	48.7	16.8	5.9
夫も家事や育児を平等に分担すべきだ	離別	448	84.6	29.9	54.7	12.9	2.5
	死別	566	76.2	15.2	61.0	20.8	3.0
	有配偶	5,803	80.5	23.3	57.2	17.6	1.9
家庭で重要なことがあったときは、父親が最終的に決定すべきだ	離別	442	48.8	10.6	38.2	38.0	13.1
	死別	568	80.1	32.2	47.9	16.7	3.2
	有配偶	5,805	71.6	19.4	52.2	21.8	6.6
夫は、会社の仕事と家庭の用事が重なった時は、会社の仕事を優先すべきだ	離別	441	67.8	16.3	51.5	27.9	4.3
	死別	563	76.3	25.0	51.3	21.7	2.0
	有配偶	5,743	67.0	13.1	53.9	29.6	3.5
男の子は男らしく、女の子は女らしく育てるべきだ	離別	448	64.0	17.6	46.4	25.7	10.3
	死別	567	82.2	30.9	51.3	15.0	2.8
	有配偶	5,796	67.2	15.7	51.5	25.2	7.6

注) 四捨五入の関係で割合の合計が100にならない場合がある。「まったく賛成」と「どちらかといえば賛成」の値を合わせたのが「賛成」の値であるが、四捨五入の関係で「まったく賛成」と「どちらかといえば賛成」の合計値と一致しない場合がある。

図6-2 配偶関係別、年齢別にみた性別役割に関する考え方の各項目の賛成割合

配偶関係	年齢	結婚後は、夫は外で働き、妻は主婦業に専念すべきだ		子どもが3才くらいまでは、母親は仕事を持たず育児に専念したほうがよい		夫も家事や育児を平等に分担すべきだ		家庭で重要なことがあったときは、父親が最終的に決定すべきだ		夫は、会社の仕事と家庭の用事が重なった時は、会社の仕事を優先すべきだ		男の子は男らしく、女の子は女らしく育てるべきだ	
		ケース数	賛成割合(%)	ケース数	賛成割合(%)	ケース数	賛成割合(%)	ケース数	賛成割合(%)	ケース数	賛成割合(%)	ケース数	賛成割合(%)
離別	60歳未満	330	35.8	330	71.8	329	85.4	326	44.8	325	63.1	331	58.6
	60歳以上	116	52.6	120	86.7	119	82.4	116	60.3	116	81.0	117	79.5
死別	60歳未満	64	29.7	63	65.1	65	76.9	65	67.7	65	70.8	64	62.5
	60歳以上	506	68.0	506	88.1	501	76.1	503	81.7	498	77.1	503	84.7
有配偶	60歳未満	3,806	37.8	3,808	72.5	3,798	81.2	3,801	67.9	3,759	63.8	3,798	62.7
	60歳以上	2,001	58.3	2,023	86.4	2,005	79.3	2,004	78.7	1,984	73.0	1,998	75.7

注) 「賛成」の値は「まったく賛成」と「どちらかといえば賛成」の値を合わせたものである。

図6-3 配偶関係別にみた夫婦のあり方に関する考え方の各項目への賛否の分布 (%)

項目	配偶関係	ケース数	賛成	まったく賛成	どちらかといえば賛成	どちらかといえば反対	まったく反対
夫や妻は、自分達のことを多少犠牲にしても、子どものことを優先すべきだ	離別	449	85.7	23.8	61.9	12.5	1.8
	死別	572	87.1	25.2	61.9	12.4	0.5
	有配偶	5,831	86.9	21.5	65.4	11.6	1.4
夫婦は子どもを持つてはじめて社会的に認められる	離別	440	28.2	4.3	23.9	33.4	38.4
	死別	555	51.2	12.3	38.9	28.6	20.2
	有配偶	5,735	32.1	6.8	25.3	35.0	32.9
夫、妻とも同姓である必要はなく、別姓であってもよい	離別	442	56.1	20.6	35.5	33.7	10.2
	死別	564	34.0	11.3	22.7	39.5	26.4
	有配偶	5,761	41.5	10.1	31.4	41.2	17.3

注) 四捨五入の関係で割合の合計が100にならない場合がある。「まったく賛成」と「どちらかといえば賛成」の値を合わせたのが「賛成」の値だが、四捨五入の関係で「まったく賛成」と「どちらかといえば賛成」の合計値と一致しない場合がある。

図6-4 配偶関係別、年齢別にみた夫婦のあり方に関する考え方の各項目の賛成割合

配偶関係	年齢	夫や妻は、自分達のことを多少犠牲にしても、子どものことを優先すべきだ		夫婦は子どもを持つてはじめて社会的に認められる		夫、妻とも同姓である必要はなく、別姓であってもよい	
		ケース数	賛成割合(%)	ケース数	賛成割合(%)	ケース数	賛成割合(%)
離別	60歳未満	331	83.7	328	21.0	329	60.5
	60歳以上	118	91.5	112	49.1	113	43.4
死別	60歳未満	66	83.3	62	30.7	65	36.9
	60歳以上	506	87.6	493	53.8	499	33.7
有配偶	60歳未満	3,822	87.2	3,762	24.0	3,779	46.8
	60歳以上	2,009	86.3	1,973	47.4	1,982	31.3

注) 「賛成」の値は「まったく賛成」と「どちらかといえば賛成」の値を合わせたものである。

図6-5 配偶関係別にみた老親への援助に関する考え方の各項目への賛否の分布 (%)

項目	配偶関係	ケース数	賛成	まったく賛成	どちらかといえば賛成	どちらかといえば反対	まったく反対
年をとった親は子ども夫婦と一緒に暮らすべきだ	離別	444	53.2	7.7	45.5	38.5	8.3
	死別	568	55.4	12.1	43.3	38.2	6.3
	有配偶	5,752	44.6	4.5	40.1	45.3	10.1
年老いた親の介護は家族が担うべきだ	離別	448	60.5	9.8	50.7	31.7	7.8
	死別	572	65.7	13.6	52.1	28.5	5.8
	有配偶	5,753	56.7	6.2	50.5	35.8	7.5
高齢者への経済的援助は、公的機関より家族が行うべきだ	離別	448	28.1	3.1	25.0	52.0	19.9
	死別	569	37.8	4.2	33.6	48.3	13.9
	有配偶	5,765	28.2	2.7	25.5	53.5	18.4

注) 四捨五入の関係で割合の合計が100にならない場合がある。「まったく賛成」と「どちらかといえば賛成」の値を合わせたのが「賛成」の値だが、四捨五入の関係で「まったく賛成」と「どちらかといえば賛成」の合計値と一致しない場合がある。

図6-6 配偶関係別、年齢別にみた老親への援助に関する考え方の各項目の賛成割合

配偶関係	年齢	年をとった親は子ども夫婦と一緒に暮らすべきだ		年老いた親の介護は家族が担うべきだ		高齢者への経済的援助は、公的機関より家族が行うべきだ	
		ケース数	賛成割合(%)	ケース数	賛成割合(%)	ケース数	賛成割合(%)
離別	60歳未満	325	50.8	326	58.6	327	25.7
	60歳以上	119	59.7	122	65.6	121	34.7
死別	60歳未満	65	55.4	65	46.2	64	23.4
	60歳以上	503	55.5	507	68.2	505	39.6
有配偶	60歳未満	3,762	42.9	3,767	56.5	3,775	23.7
	60歳以上	1,990	47.9	1,986	57.1	1,990	36.5

注)「賛成」の値は「まったく賛成」と「どちらかといえば賛成」の値を合わせたものである。



## 附属資料

1. 調査関係資料	41
2. 主要結果表	97



## 1. 調査関係資料

実施要綱	43
ご協力をお願い	44
調査票	45
調査の手引き	65





# 2013年社会保障・人口問題基本調査 『第5回全国家庭動向調査』実施要綱

## 1 調査の目的と意義

近年、人口の少子化や高齢化が急速に進むわが国の家族は、単独世帯や夫婦世帯の増加、女性の社会進出による共働き家庭の増加など、その姿とともに機能も大きく変化している。この家庭機能の変化は、家庭内における子育て、老親扶養・介護などのあり方に大きな影響を及ぼすだけでなく、社会全般に多大な影響を与える。家族変動の影響を大きく受ける子育てや高齢者の扶養・介護などの社会サービス政策の重要性が高まっているなかで、わが国の家族の構造や機能の変化、それに伴う子育てや高齢者の扶養・介護の実態、およびその変化と要因などを正確に把握することが重要な課題となっている。

そこで、国立社会保障・人口問題研究所は、最近の家庭機能の実態や動向を明らかにするため、前回調査（平成20年）に引き続き、平成25年度に「第5回全国家庭動向調査」を実施することになった。この調査結果は、各種の行政施策立案の基礎資料として広く役立てられる。

## 2 調査の対象

本調査は、平成25年国民生活基礎調査地区内より無作為に抽出した300調査地区のすべての世帯を調査対象とする。

## 3 調査の実施日

平成25年7月1日を調査日とする。

## 4 調査の事項

- 1) 夫婦の人口学的・社会経済的属性
- 2) 両親、子どもに関する事項
- 3) 出産・育児、扶養・介護に関する事項
- 4) 日常生活でのサポート資源に関する事項
- 5) 夫の家事・育児に関する事項
- 6) 夫婦関係に関する事項
- 7) 子どもや家族に関する考え方（意識）に関する事項
- 8) 資産の継承に関する事項

## 5 調査の方法

調査票の配布・回収は調査員が行い、調査票の記入は調査対象者の自計方式による。

## 6 調査の系統

この調査は、国立社会保障・人口問題研究所が厚生労働省大臣官房統計情報部、都道府県、保健所を設置する市・特別区および保健所の協力を得て実施する。

## 7 集計および調査の公表

集計は国立社会保障・人口問題研究所が行い、平成26年6月頃に公表予定。



# 第5回全国家庭動向調査

## ご協力をお願い

国立社会保障・人口問題研究所は厚生労働省の研究機関です。このたび「第5回全国家庭動向調査」を実施することになりました。「全国家庭動向調査」は、国民の皆さまが、親子や夫婦あるいは地域の人々との間でどのような関係を築きながら家事や育児、介護を行っているのか、を調べることを目的としています。平成3（1993）年から5年ごとに実施しており、国の政策を立案する上で大切な調査です。

この調査は国民生活基礎調査にご協力いただいた地域の中から無作為に選ばれた地域にお住まいの世帯の方々にご回答をお願いしています。今回は皆さまのお住まいの地域が調査の対象に選ばれました。調査票の配布と回収には、都道府県知事（または市長・区長）に任命された調査員が、皆さまのお宅にうかがいます。

回答していただいた調査票は、皆さまご自身で封筒に密封していただきます。密封された調査票は当研究所に届くまで開封が禁じられるなど、情報管理には万全を期しております。

また、ご記入いただいた内容を統計作成以外の目的で使用することは法律で固く禁じられており、皆さま一人一人のご回答が他に漏れることは決してありません。

お忙しいところ大変恐縮ですが、これからの人口問題や社会保障制度を考える上でたいへん重要な調査ですので、調査の趣旨をご理解いただき、なにとぞ、ご協力くださいますようお願い申し上げます。

なお、当研究所で実施した社会保障や人口問題に関する調査の結果の概要は、当研究所のホームページ（<http://www.ipss.go.jp/>）でご覧いただけます。今回ご協力をお願いしているこの調査の結果は平成26（2014）年の夏ごろに公表される予定です。

平成25（2013）年6月

厚生労働省 国立社会保障・人口問題研究所長  
西村 周三

〒100-0011 東京都千代田区内幸町2-2-3 日比谷国際ビル6階  
電話 (03)3595-2984 内線 4463, 4465  
ホームページ <http://www.ipss.go.jp/>

調査についてのお問い合わせ先



この調査票は統計目的以外には使用しませんので、ありのままをご記入ください。

## 2013年社会保障・人口問題基本調査 第5回全国家庭動向調査

2013（平成25）年7月1日

調査員記入欄

都道府県名					
保健所名					
地区番号	単位区番号	世帯番号			
.....	.....	.....			
確認欄	.....	.....			

厚生労働省 国立社会保障・人口問題研究所  
〒100-0011 東京都千代田区内幸町 2-2-3  
日比谷国際ビル 6階  
電話 (03) 3595-2984 内線 4463, 4465  
http://www.ipss.go.jp

記入上のお願

- この調査票は、世帯のなかで**結婚している、あるいは、結婚経験のある女性**に7月1日現在の事実についてお答えいただくものです。結婚している、あるいは、結婚経験のある女性がいらつしやらない世帯では、**問1のみ**世帯主の方にご記入願います。  
※ この調査では、「結婚している」とは、配偶者がいることとします。配偶者には、事実上夫婦として生活しているが、婚姻届を提出していない場合も含まれます。
- ひとつの世帯に結婚している、あるいは、結婚経験のある女性が2人以上いらっしゃる場合は、**もっとも若い方**にご記入願います。
- あてはまる数字には○をつけ、( ) や □ には適当な数字をご記入ください。  
なお、特に指示がない限り、○は1つだけつけてください。
- 記入の仕方がわからないときは、調査員が調査票を集めにかかったときにおたずねください。

# 全国家庭動向調査についてのご説明

## ○全国家庭動向調査とは？

この調査は、「出産・子育て」、「高齢者の扶養・介護」をはじめとする国民の皆様の家庭の諸機能について調べる全国標本調査で、5年ごとに実施されてきました。今回は5回目にあたります。

## ○調査の目的

国や自治体では、さまざまな施策を実施するにあたって、住民の方々のおかれた状況や問題を把握しておかなくてはなりません。この調査では、国民の皆様にとって家族がどのような役割を果たしているのかを明らかにし、これにかかわる政策的な課題を探ることを主な目的としています。

今日の日本社会では、今後ますます進むと予想される少子化・高齢化へ備えることが大きな課題となっております。とりわけ近年の家族の変化は、家庭内における出産・子育て、老親扶養・介護などの機能に影響を与えていることから、将来の社会サービス施策のあり方に深くかかわってきます。このため、家庭機能の現状と変化、さらには変化の要因を探ることが本調査の大切な課題となります。

## ○調査の対象

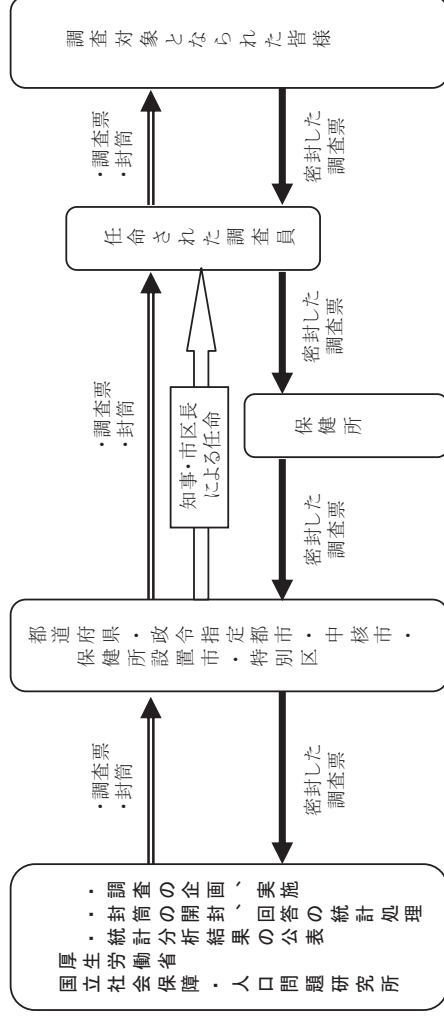
この調査は、先ごろ実施された厚生労働省の「国民生活基礎調査」の対象となった地域の中から無作為に選ばれた方々を対象としており、世帯のなかで結婚している、あるいは、結婚経験のある女性に7月1日現在の事実についてお答えいただくものです。世帯の中に、結婚している、あるいは、結婚経験のある女性が2人以上いらっしゃる場合は、もともと若い方にご記入願います。ご家庭に結婚している、あるいは、結婚経験のある女性がいらっしゃらない世帯では、世帯主の方にご記入願います。

※この調査では、「結婚している」とは配偶者がいることとします。配偶者には、事実上夫婦として生活しているが、婚姻届を提出していない場合も含みます。

## ○調査の仕組み

この調査は、国立社会保障・人口問題研究所（厚生労働省の施設等機関）が、統計法に基づき総務大臣の承認を受けて、国、都道府県（または政令指定都市、中核市、保健所設置市、特別区）、地域の保健所と連携して実施します。調査は、知事（市長、区長）から任命された調査員が皆さまのお宅にうかがい、調査票の配布、および回答いただいた調査票（封筒に入れて密封したもの）を回収する方法で行います。次のページの図をご覧ください。

図 調査の仕組み



### ○プライバシー・個人情報の保護について

この調査票上の回答はすべて統計を作成する目的だけに用いられ、それ以外の使用は「統計法」という法律で固く禁じられています。皆さまにご回答いただき回収用封筒に密封された調査票は、調査員が回収した後も開封されることなく国立社会保障・人口問題研究所に届けられ、その後は厳重な管理の下に置かれます。統計を作成する過程では個人を特定する情報はすべて除外されます。したがって、個人情報がかもれることはありません。

お伺いした調査員は、この調査の期間中、都道府県知事（市長・区長）に任命された地方公務員として調査活動にあたっています。調査の内容を他に漏らしたときは懲役又は罰金に処すなど、その秘密は厳しく守られるようになっています。

### ○その他のお問い合わせ

回答方法などについてのお問合せは、調査員におたずねください。また、本調査の詳細情報、これまでの調査結果、よくあるお問い合わせなどについては、インターネット上でご覧いただくことができます。国立社会保障・人口問題研究所のホームページ (<http://www.ipss.go.jp/>) に案内がありますので、ご参照ください。

**調査にご協力いただきますよう、よろしくご願ひ申し上げます。**

この調査票は、世帯のなかで**結婚している、あるいは、結婚経験のある女性**に7月1日現在の事実についてお答えいただくものです。ひとつの世帯に結婚している、あるいは、結婚経験のある女性が2人以上いらっしゃる場合は、**もっとも若い方**にご記入願います。結婚している、あるいは結婚経験のある女性がいらっしゃる世帯では、**問1のみ世帯主の方**にご記入願います。

※ この調査では、「結婚している」とは、配偶者がいることとします。配偶者には、事実上夫婦として生活しているが、婚姻届を提出していない場合も含みます。

**問1 あなたの世帯についてうかがいます。**

(1) 現在、このお住まいで一緒に生活している方は、あなたを含めて何人いますか。  人

注：入院、留学、単身赴任等で長期（おおむね3ヶ月以上）にわたって不在の方は数に入れません。

(2) 一緒に生活している方はどなたですか。あてはまる方全員に○をつけ、カッコにはその人数を記入してください。  
あなたから見た続柄でお答えください。ひとり暮らしの方は、男性なら**1**、女性なら**2**をつけてください。

※ 夫や配偶者には、事実上夫婦として生活しているが、婚姻届を提出していない場合も含みます。

1. ひとり暮らし(男性)	5. 娘 ( )人	9. あなたの父親	13. あなたのきょうだい ( )人
2. ひとり暮らし(女性)	6. 息子・娘の配偶者 ( )人	10. あなたの母親	14. 配偶者のきょうだい ( )人
3. 夫	7. 孫 ( )人	11. 配偶者の父親	15. その他 ( )人
4. 息子 ( )人	8. 孫の配偶者 ( )人	12. 配偶者の母親	

(3) この世帯で、結婚している、あるいは、結婚経験のある女性は何人いますか。

注：入院、留学、単身赴任等で長期（おおむね3ヶ月以上）にわたって不在の方は数に入れません。

1. いる →	あなたを含めて合計 ( )人	→ 問2へ
2. いない		

これで質問は終わりです。ご協力ありがとうございます。ありがとうございました。

**問2 あなたの婚姻関係についてうかがいます。**

(1) 現在、あなたは結婚していますか。	(2) 現在、あなたは夫と同居していますか。	(3) (2)で2~4を選んだ方のみお答えください。別居あるいは離別、死別したのはいつですか。
1. 結婚している 2. 離別 3. 死別	1. 夫と同居 3. 夫と別居 (仕事以外の理由) 2. 夫と別居 (仕事の理由) 4. 夫はいない (離別・死別など)	1. 昭和 ( )年 ( )月 3. 西暦 ( )年 ( )月 ※ もっとも最近の年月をお答えください。

**問3 あなたと夫についてうかがいます。離別や死別した方についてはわかるものだけご記入ください。**

	あなた(妻)				夫			
(1) 出生年月	1. 大正 ( )年 ( )月	2. 昭和 ( )年 ( )月	3. 平成 ( )年 ( )月	4. 西暦 ( )年 ( )月	1. 大正 ( )年 ( )月	2. 昭和 ( )年 ( )月	3. 平成 ( )年 ( )月	4. 西暦 ( )年 ( )月
(2) きょうだい数 * 現在ご健在の方について記入してください。同居していない方も含めます。	兄 ( )人 弟 ( )人	姉 ( )人 妹 ( )人	あなたを含めて合計 ( )人		兄 ( )人 弟 ( )人	姉 ( )人 妹 ( )人	夫を含めて合計 ( )人	
(3) 健康状態	1. よい 2. まあよい 3. ふつう 4. あまりよくない 5. よくない							
(4) 最後に卒業した(あるいは在学中の)学校	1. 小学校・新制中学校 2. 旧制中学校・新制高校 3. 専修学校(高卒後)	4. 高専・短大 5. 大学 6. 大学院						





**問6** あなたの**現在の結婚**についてうかがいます。離別や死別した方は、もっとも最近の結婚についてお答えください。

(1) 昭和 1. 昭和 ( )年( )月	(2) 婚姻届の有無 1. 届出をした 2. 届出をしていない	(3) 名乗っている(いた)姓 1. 夫の姓 2. 妻の姓 3. 夫・妻別々の姓	(4) 夫妻の初再婚の別 1. 夫・妻ともに初婚 2. 夫は初婚、妻は再婚 3. 夫は再婚、妻は初婚 4. 夫・妻ともに再婚
-----------------------------	---------------------------------------	---	--

(5) **結婚することが決まったとき、あなたはどのような仕事をしていたか。**

従業上の地位	従業先規模	そのお仕事についていた時期
1. 働いていなかった → <b>問7</b> へ 2. 常勤雇用者 3. パート・アルバイト	4. 嘱託・派遣社員 5. 自営業主 6. 家族従業者	あなたが( )歳のときの( )月頃

(6) そのお仕事は現在も続けていますか。

1. 現在も続けている → <b>問7</b> へ	(7) その後、新しい仕事につきましたか。
2. その仕事はやめた → あなたが( )歳のときの( )月頃	1. 新しい仕事について → あなたが( )歳のときの( )月頃 2. その後は現在まで仕事をしていない

**問7** **お子さん**についてうかがいます。

(1) 現在、お子さんはいますか。同居別居の別は問いません。 ※ お子さんの配偶者は含めなくてください。

1. いる → 全部で( )人      2. いない

(2) 今後お子さんをお持ちになる予定はありますか。予定のある方はその人数をご記入ください。

予定のない方は0(ゼロ)を記入してください。      人

問8～10はお子さんのいらっしゃる方のみお答えください。お子さんのいらっしゃる方はいらっしゃらない方は問11へお進みください。

**問8** **お子さん**についてうかがいます。

お子さんが5人以上いる場合は、年齢順に上から4人目までについてお答えください。

	1人目	2人目	3人目	4人目
(1) 性別	1. 男    2. 女	1. 男    2. 女	1. 男    2. 女	1. 男    2. 女
(2) 出生年月	1. 昭和 ( )年( )月    2. 平成 ( )年( )月    3. 西暦 ( )年( )月	1. 昭和 ( )年( )月    2. 平成 ( )年( )月    3. 西暦 ( )年( )月	1. 昭和 ( )年( )月    2. 平成 ( )年( )月    3. 西暦 ( )年( )月	1. 昭和 ( )年( )月    2. 平成 ( )年( )月    3. 西暦 ( )年( )月
(3) お子さんとの同居/別居の別	1. 同居    2. 別居	1. 同居    2. 別居	1. 同居    2. 別居	1. 同居    2. 別居
(4) あなたの生んだお子さんですか。	1. はい    2. いいえ	1. はい    2. いいえ	1. はい    2. いいえ	1. はい    2. いいえ



問9 出産と仕事とのかかわりについてうかがいます。

(1) 第1子の妊娠がわかったとき、あなたはどのような仕事をしていましたか。

従業上の地位		従業先規模		そのお仕事についていた時期	
1. 働いていなかった → (4)へ	4. 嘱託・派遣社員	1. 1～9人	4. 100～299人	7. 5,000人以上	あなたが( )歳のときの
2. 常勤雇用者	5. 自営業主	2. 10～29人	5. 300～999人	8. 官公庁	( )月頃
3. パート・アルバイト	6. 家族従業者	3. 30～99人	6. 1,000～4,999人		

(2) そのお仕事は現在も続けていますか。現在、育児休業中の方は1を選んでください。

1. 続けた → 仕事を続ける上で、どのような条件が役に立ちましたか。役に立った順に選択肢から2つまで選んでください。

2. その仕事はやめた ↓ あなたが( )歳のときの( )月頃

→ どのような条件が整っていれば、第1子の妊娠がわかったときの仕事を続ける上で役立ったと思いますか。役立ったと思う順に2つまで選んでください。

→ 1番目( ) 2番目( )

→ 1番目( ) 2番目( )

**選択肢**

- 育児休業制度
- 勤務時間の短縮
- 企業内の保育所・託児所
- 職場の配置転換
- 雇用形態の転換
- 業務内容の変更
- 職場の理解
- 保育所
- 保育所の時間延長や休日・夜間保育
- 家事代行サービス
- 親・親族からの支援
- 夫からの支援
- 近隣に住んでいる人からの支援
- 職場で一緒に働いている人からの支援
- その他
- 特になし

(3) (2)で2を選んだ方のみお答えください。その後、新しい仕事につきましたか。

1. 新しい仕事について → あなたが( )歳のときの( )月頃

2. その後は現在まで仕事をしていない

(4)～(6)は、いちばん下のお子さんが小学生以上の方のみお答えください。

(4) いちばん下のお子さんが小学校に入学したとき、あなたはどのような仕事をしていましたか。

従業上の地位		従業先規模		そのお仕事についていた時期	
1. 働いていなかった → 問10へ	4. 嘱託・派遣社員	1. 1～9人	4. 100～299人	7. 5,000人以上	あなたが( )歳のときの
2. 常勤雇用者	5. 自営業主	2. 10～29人	5. 300～999人	8. 官公庁	( )月頃
3. パート・アルバイト	6. 家族従業者	3. 30～99人	6. 1,000～4,999人		

(5) そのお仕事は現在も続けていますか。

1. 現在も続けている → 問10へ

2. その仕事はやめた → あなたが( )歳のときの( )月頃

→ (6) その後、新しい仕事につきましたか。

1. 新しい仕事について → あなたが( )歳のときの( )月頃

2. その後は現在まで仕事をしていない

問10 18歳以上のお子さんについてうかがいます。18歳以上のお子さんが4人以上いる場合は、年齢順に上から3番目までについてお答えください。  
18歳以上のお子さんがいらっしゃる方はお進みください。

	いちばん上のお子さん(18歳以上)	二番目のお子さん(18歳以上)	三番目のお子さん(18歳以上)
(1) このお子さんは結婚していますか。また、そのお子さんには子どもがいますか。	1. 未婚 2. 結婚している 3. 離別 4. 死別	1. 未婚 2. 結婚している 3. 離別 4. 死別	1. 未婚 2. 結婚している 3. 離別 4. 死別
(2) このお子さんの現在の仕事は何ですか。 * 学生・生徒でアルバイトをしている場合は、「7. 学生・生徒」を選んでください。	1. 常勤雇用者 2. パート・アルバイト 3. 嘱託・派遣社員 4. 自営業主 5. 家族従業者 6. 無職 (学生・生徒以外) 7. 学生・生徒	1. 常勤雇用者 2. パート・アルバイト 3. 嘱託・派遣社員 4. 自営業主 5. 家族従業者 6. 無職 (学生・生徒以外) 7. 学生・生徒	1. 常勤雇用者 2. パート・アルバイト 3. 嘱託・派遣社員 4. 自営業主 5. 家族従業者 6. 無職 (学生・生徒以外) 7. 学生・生徒
(3) このお子さんが最後に卒業した(または在学中の)学校はどれですか。	1. 中学校 2. 高校 3. 専修学校(高卒後) 4. 高専・短大 5. 大学 6. 大学院	1. 中学校 2. 高校 3. 専修学校(高卒後) 4. 高専・短大 5. 大学 6. 大学院	1. 中学校 2. 高校 3. 専修学校(高卒後) 4. 高専・短大 5. 大学 6. 大学院
(4) あなたのお住まいから、このお子さんのお住まいまで、どれくらいかかりますか。 * よく使う交通手段でかかる時間をお答えください。	1. 同じ建物内 2. 同じ敷地内の別棟 3. 15分未満 4. 15～30分未満 5. 30～60分未満 6. 1～2時間未満 7. 2～3時間未満 8. 3時間以上	1. 同じ建物内 2. 同じ敷地内の別棟 3. 15分未満 4. 15～30分未満 5. 30～60分未満 6. 1～2時間未満 7. 2～3時間未満 8. 3時間以上	1. 同じ建物内 2. 同じ敷地内の別棟 3. 15分未満 4. 15～30分未満 5. 30～60分未満 6. 1～2時間未満 7. 2～3時間未満 8. 3時間以上
(5) この1年間に、このお子さんにごどのような手助けや世話をしましたか(お金に関するものは除く)。 * あてはまるものすべてに○をつけてください。	1. 食事 2. 洗濯 3. 掃除・片付け 4. 買い物 5. 悩み事の相談 6. 病気時の世話 7. 孫の世話 8. その他 9. なし	1. 食事 2. 洗濯 3. 掃除・片付け 4. 買い物 5. 悩み事の相談 6. 病気時の世話 7. 孫の世話 8. その他 9. なし	1. 食事 2. 洗濯 3. 掃除・片付け 4. 買い物 5. 悩み事の相談 6. 病気時の世話 7. 孫の世話 8. その他 9. なし
(6) この1年間に、このお子さんやお孫さんのために使ったお金の合計金額はどれくらいですか。 * 生活費、仕送り、物品、プレゼントのためのお金を含みます。	1. 使っていない 2. 6万円未満 3. 6～12万円未満 4. 12～24万円未満 5. 24～36万円未満 6. 36～60万円未満 7. 60～120万円未満 8. 120万円以上	1. 使っていない 2. 6万円未満 3. 6～12万円未満 4. 12～24万円未満 5. 24～36万円未満 6. 36～60万円未満 7. 60～120万円未満 8. 120万円以上	1. 使っていない 2. 6万円未満 3. 6～12万円未満 4. 12～24万円未満 5. 24～36万円未満 6. 36～60万円未満 7. 60～120万円未満 8. 120万円以上
(7) このお子さんが18歳になつて以降、あなたはどのような手助けや世話をしましたか。 * あてはまるものすべてに○をつけてください。	1. 出産時の世話 2. 病気時の世話 3. 悩み事の相談 4. 生活費 5. 結婚資金 6. 住宅資金 7. 教育費 8. 孫に係わる経費 9. 孫の身の回りの世話 10. なし	1. 出産時の世話 2. 病気時の世話 3. 悩み事の相談 4. 生活費 5. 結婚資金 6. 住宅資金 7. 教育費 8. 孫に係わる経費 9. 孫の身の回りの世話 10. なし	1. 出産時の世話 2. 病気時の世話 3. 悩み事の相談 4. 生活費 5. 結婚資金 6. 住宅資金 7. 教育費 8. 孫に係わる経費 9. 孫の身の回りの世話 10. なし

	いちばん上のお子さん(18歳以上)	二番目のお子さん(18歳以上)	三番目のお子さん(18歳以上)
(8) この1年間に、このお子さんとどれくらい話をしましたか。 * 電話で話す回数を含めます。	1. 毎日 2. 週に3~4回 3. 週に1~2回 4. 月に1~2回 5. 年に数回 6. ほとんどしない	1. 毎日 2. 週に3~4回 3. 週に1~2回 4. 月に1~2回 5. 年に数回 6. ほとんどしない	1. 毎日 2. 週に3~4回 3. 週に1~2回 4. 月に1~2回 5. 年に数回 6. ほとんどしない
(9) この1年間に、このお子さんからどのような手助けや世話を受けましたか(お金に関するものは除く)。 * あてはまるものすべてに○をつけてください。	1. 食事 2. 洗濯 3. 掃除・片付け 4. 買い物 5. 悩み事の相談 6. 病気時の世話 7. その他 8. なし	1. 食事 2. 洗濯 3. 掃除・片付け 4. 買い物 5. 悩み事の相談 6. 病気時の世話 7. その他 8. なし	1. 食事 2. 洗濯 3. 掃除・片付け 4. 買い物 5. 悩み事の相談 6. 病気時の世話 7. その他 8. なし
(10) この1年間に、このお子さんから受け取ったお金や物品のおおよその合計金額はどれくらいですか。 * 生活費、仕送り、プレゼントのためのお金を含みます。	1. 受けていない 2. 6万円未満 3. 6~12万円未満 4. 12~24万円未満 5. 24~36万円未満 6. 36~60万円未満 7. 60~120万円未満 8. 120万円以上	1. 受けていない 2. 6万円未満 3. 6~12万円未満 4. 12~24万円未満 5. 24~36万円未満 6. 36~60万円未満 7. 60~120万円未満 8. 120万円以上	1. 受けていない 2. 6万円未満 3. 6~12万円未満 4. 12~24万円未満 5. 24~36万円未満 6. 36~60万円未満 7. 60~120万円未満 8. 120万円以上
(11) 現在、あなたが最も世話をしているお子さんはどなたですか。順位をお答えください。	1. 1番世話をしている 2. 2番目に世話をしている 3. 3番目に世話をしている	1. 1番世話をしている 2. 2番目に世話をしている 3. 3番目に世話をしている	1. 1番世話をしている 2. 2番目に世話をしている 3. 3番目に世話をしている

問11 ご両親についてうかがいます。現在夫のいない方はあなたのご両親についてのみお答えください。

	あなた(妻)の父親	あなた(妻)の母親	夫の父親	夫の母親
(1) 出生年	1. 明治 2. 大正 ( )年	1. 明治 2. 大正 ( )年	1. 明治 2. 大正 ( )年	1. 明治 2. 大正 ( )年
(2) 最後に卒業した学校	1. 小学校・新制中学校 2. 旧制中学校・新制高校 3. 専修学校(高卒後) 4. 高専・短大 5. 大学・大学院	1. 小学校・新制中学校 2. 旧制中学校・新制高校 3. 専修学校(高卒後) 4. 高専・短大 5. 大学・大学院	1. 小学校・新制中学校 2. 旧制中学校・新制高校 3. 専修学校(高卒後) 4. 高専・短大 5. 大学・大学院	1. 小学校・新制中学校 2. 旧制中学校・新制高校 3. 専修学校(高卒後) 4. 高専・短大 5. 大学・大学院
(3) これまでの仕事のうち、おもなものは何ですか。 * 過去になさっていたお仕事のうち、もっとも長期間にわたって従事していたお仕事についてお答えください。	1. 常勤雇用者 2. パート・アルバイト 3. 嘱託・派遣社員 4. 自営業主 5. 家族従業者 6. 無職	1. 常勤雇用者 2. パート・アルバイト 3. 嘱託・派遣社員 4. 自営業主 5. 家族従業者 6. 無職	1. 常勤雇用者 2. パート・アルバイト 3. 嘱託・派遣社員 4. 自営業主 5. 家族従業者 6. 無職	1. 常勤雇用者 2. パート・アルバイト 3. 嘱託・派遣社員 4. 自営業主 5. 家族従業者 6. 無職
(4) 現在の状況	1. ご健在 2. 亡くなった→( )歳のとき	1. ご健在 2. 亡くなった→( )歳のとき	1. ご健在 2. 亡くなった→( )歳のとき	1. ご健在 2. 亡くなった→( )歳のとき

問12と問13の質問は、すでに亡くなった方についてはお答えいただく必要はありません。

問12 ご両親についてはお答えいただけます。現在夫のいない方はあなたのご両親についてのみお答えください。

	あなた(妻)の父親	あなた(妻)の母親	夫の父親	夫の母親
(1) 現在の仕事	1. 仕事をしている 2. 仕事をしていない	1. 仕事をしている 2. 仕事をしていない	1. 仕事をしている 2. 仕事をしていない	1. 仕事をしている 2. 仕事をしていない
(2) この1年間に、親御さんとどれくらい話をしましたか。 * 電話で話す回数を含めます。	1. 毎日 4. 月に1~2回 2. 週に3~4回 5. 年に数回 3. 週に1~2回 6. ほとんどしない	1. 毎日 4. 月に1~2回 2. 週に3~4回 5. 年に数回 3. 週に1~2回 6. ほとんどしない	1. 毎日 4. 月に1~2回 2. 週に3~4回 5. 年に数回 3. 週に1~2回 6. ほとんどしない	1. 毎日 4. 月に1~2回 2. 週に3~4回 5. 年に数回 3. 週に1~2回 6. ほとんどしない
(3) あなたのお住まいから、親御さんのお住まいまで、どれくらいかかりですか。 * よく使う交通手段でかかる時間をお答えください。	1. 同じ建物内 5. 30~60分未満 2. 同じ敷地内 6. 1~2時間未満 の別棟 7. 2~3時間未満 3. 15分未満 8. 3時間以上 4. 15~30分未満	1. 同じ建物内 5. 30~60分未満 2. 同じ敷地内 6. 1~2時間未満 の別棟 7. 2~3時間未満 3. 15分未満 8. 3時間以上 4. 15~30分未満	1. 同じ建物内 5. 30~60分未満 2. 同じ敷地内 6. 1~2時間未満 の別棟 7. 2~3時間未満 3. 15分未満 8. 3時間以上 4. 15~30分未満	1. 同じ建物内 5. 30~60分未満 2. 同じ敷地内 6. 1~2時間未満 の別棟 7. 2~3時間未満 3. 15分未満 8. 3時間以上 4. 15~30分未満
(4) 親御さんはあなたと一緒に住んでいますか。	1. あなたと同居 2. ひとり暮らし 3. 夫婦ふたり暮らし 4. 結婚している子ども(あなたのきょうだい)と同居 5. 結婚していない子ども(あなたのきょうだい)と同居 6. 病院・施設に長期入院・入所中 7. その他	1. あなたと同居 2. ひとり暮らし 3. 夫婦ふたり暮らし 4. 結婚している子ども(あなたのきょうだい)と同居 5. 結婚していない子ども(あなたのきょうだい)と同居 6. 病院・施設に長期入院・入所中 7. その他	1. あなたと同居 2. ひとり暮らし 3. 夫婦ふたり暮らし 4. 結婚している子ども(夫のきょうだい)と同居 5. 結婚していない子ども(夫のきょうだい)と同居 6. 病院・施設に長期入院・入所中 7. その他	1. あなたと同居 2. ひとり暮らし 3. 夫婦ふたり暮らし 4. 結婚している子ども(夫のきょうだい)と同居 5. 結婚していない子ども(夫のきょうだい)と同居 6. 病院・施設に長期入院・入所中 7. その他
(5) この1年間に、親御さんへのような手助けや世話をしましたか(お金に関するものは除く)。 * あてはまるものすべてに○をつけてください。	1. 日常の買い物 5. 悩み事の相談 2. 食事 6. 病気時の世話 3. 洗濯 7. その他 4. 掃除・片付け 8. なし	1. 日常の買い物 5. 悩み事の相談 2. 食事 6. 病気時の世話 3. 洗濯 7. その他 4. 掃除・片付け 8. なし	1. 日常の買い物 5. 悩み事の相談 2. 食事 6. 病気時の世話 3. 洗濯 7. その他 4. 掃除・片付け 8. なし	1. 日常の買い物 5. 悩み事の相談 2. 食事 6. 病気時の世話 3. 洗濯 7. その他 4. 掃除・片付け 8. なし
(6) この1年間に、親御さんのために使ったお金の合計金額はどれくらいですか。 * 生活費、仕送り、物品、プレゼントのためのお金を含みます。	1. 使っていない 5. 24~36万円未満 2. 6万円未満 6. 36~60万円未満 3. 6~12万円 7. 60~120万円未満 4. 12~24万円 8. 120万円以上	1. 使っていない 5. 24~36万円未満 2. 6万円未満 6. 36~60万円未満 3. 6~12万円 7. 60~120万円未満 4. 12~24万円 8. 120万円以上	1. 使っていない 5. 24~36万円未満 2. 6万円未満 6. 36~60万円未満 3. 6~12万円 7. 60~120万円未満 4. 12~24万円 8. 120万円以上	1. 使っていない 5. 24~36万円未満 2. 6万円未満 6. 36~60万円未満 3. 6~12万円 7. 60~120万円未満 4. 12~24万円 8. 120万円以上
(7) この1年間に、親御さんからのような手助けや世話を受けましたか(お金に関するものは除く)。 * あてはまるものすべてに○をつけてください。	1. 日常の買い物 5. 悩み事の相談 2. 食事 6. 病気時の世話 3. 洗濯 7. 孫の世話 4. 掃除・片付け 8. その他 9. なし	1. 日常の買い物 5. 悩み事の相談 2. 食事 6. 病気時の世話 3. 洗濯 7. 孫の世話 4. 掃除・片付け 8. その他 9. なし	1. 日常の買い物 5. 悩み事の相談 2. 食事 6. 病気時の世話 3. 洗濯 7. 孫の世話 4. 掃除・片付け 8. その他 9. なし	1. 日常の買い物 5. 悩み事の相談 2. 食事 6. 病気時の世話 3. 洗濯 7. 孫の世話 4. 掃除・片付け 8. その他 9. なし

	あなた(妻)の父親	あなた(妻)の母親	夫の父親	夫の母親
(8) この1年間に、親御さんから受け取ったお金や物品のおおよその合計金額はどれくらいですか。 * 生活費、仕送り、プレゼントのためのお金を含みます。	1. 受けていない 5. 24～36万円 未満 2. 6万円未満 6. 36～60万円 未満 3. 6～12万円 未満 7. 60～120万円 未満 4. 12～24万円 未満 8. 120万円以上	1. 受けていない 5. 24～36万円 未満 2. 6万円未満 6. 36～60万円 未満 3. 6～12万円 未満 7. 60～120万円 未満 4. 12～24万円 未満 8. 120万円以上	1. 受けていない 5. 24～36万円 未満 2. 6万円未満 6. 36～60万円 未満 3. 6～12万円 未満 7. 60～120万円 未満 4. 12～24万円 未満 8. 120万円以上	1. 受けていない 5. 24～36万円 未満 2. 6万円未満 6. 36～60万円 未満 3. 6～12万円 未満 7. 60～120万円 未満 4. 12～24万円 未満 8. 120万円以上

**問13 ご両親の状態についてうかがいます。現在夫のいない方はあなたのご両親についてのみお答えください。**

	あなた(妻)の父親	あなた(妻)の母親	夫の父親	夫の母親
(1) 親御さんは、現在、日常生活に手助けや見守りなどの程度必要ですか。	1. 必要ない 3. 一日中必要 2. ときどき必要 4. わからない	1. 必要ない 3. 一日中必要 2. ときどき必要 4. わからない	1. 必要ない 3. 一日中必要 2. ときどき必要 4. わからない	1. 必要ない 3. 一日中必要 2. ときどき必要 4. わからない
(2) 親御さんは、現在、要介護認定を受けていますか。また、 <b>はじめて</b> 要介護認定を受けたのは何年前ですか。	1. 受けている → ( ) 年前から 2. 受けていない → (5) へ 3. わからない	1. 受けている → ( ) 年前から 2. 受けていない → (5) へ 3. わからない	1. 受けている → ( ) 年前から 2. 受けていない → (5) へ 3. わからない	1. 受けている → ( ) 年前から 2. 受けていない → (5) へ 3. わからない
(3) 親御さんの <b>現在の</b> 要介護認定は要支援、要介護のどちらですか。また、それぞれあてはまる状態に○を1つつけてください。	1. 要支援 あてはまるものに○ → [1・2] 2. 要介護 あてはまるものに○ → [1・2・3・4・5] 3. わからない	1. 要支援 あてはまるものに○ → [1・2] 2. 要介護 あてはまるものに○ → [1・2・3・4・5] 3. わからない	1. 要支援 あてはまるものに○ → [1・2] 2. 要介護 あてはまるものに○ → [1・2・3・4・5] 3. わからない	1. 要支援 あてはまるものに○ → [1・2] 2. 要介護 あてはまるものに○ → [1・2・3・4・5] 3. わからない
(4) 現在の要介護度は、はじめて要介護認定を受けたときとくらべて変わっていますか。	1. 変わらない 2. 変わった → 1. 要支援 あてはまるものに○ 最 初 の 認 定 → [要支援・1・2] 2. 要介護 あてはまるものに○ 定 → [1・2・3・4・5] 3. わからない	1. 要支援 あてはまるものに○ 最 初 の 認 定 → [要支援・1・2] 2. 要介護 あてはまるものに○ 定 → [1・2・3・4・5] 3. わからない	1. 要支援 あてはまるものに○ 最 初 の 認 定 → [要支援・1・2] 2. 要介護 あてはまるものに○ 定 → [1・2・3・4・5] 3. わからない	1. 要支援 あてはまるものに○ 最 初 の 認 定 → [要支援・1・2] 2. 要介護 あてはまるものに○ 定 → [1・2・3・4・5] 3. わからない
(5) <b>現在、病院や施設などに長期に入院・入所している親御さんについてのみお答えください。</b> 親御さんは、入院・入所する前はどなたとお住まいでしたか。	1. あなたと同居 2. ひとり暮らし 3. 夫婦ふたり暮らし 4. 結婚している子ども(あなたのきょうだい)と同居 5. 結婚していない子ども(あなたのきょうだい)と同居 6. その他	1. あなたと同居 2. ひとり暮らし 3. 夫婦ふたり暮らし 4. 結婚している子ども(あなたのきょうだい)と同居 5. 結婚していない子ども(あなたのきょうだい)と同居 6. その他	1. あなたと同居 2. ひとり暮らし 3. 夫婦ふたり暮らし 4. 結婚している子ども(夫のきょうだい)と同居 5. 結婚していない子ども(夫のきょうだい)と同居 6. その他	1. あなたと同居 2. ひとり暮らし 3. 夫婦ふたり暮らし 4. 結婚している子ども(夫のきょうだい)と同居 5. 結婚していない子ども(夫のきょうだい)と同居 6. その他



**問14 介護と仕事のかかわりについてうかがいます。**

(1) 現在、あなたはご家族のどなたかを介護していますか。 (2) 現在あなたが介護しているご家族はどなたですか。あてはまる方すべてに○をつけてください。

1. 中心となって介護している	1. 夫	3. あなたの母親	5. 夫の母親	7. 夫の祖父	9. その他の親族
2. 中心的な介護者を手伝っている	2. あなたの父親	4. 夫の父親	6. あなたの祖父	8. 子ども	10. その他
3. 以前に介護をしていたが、現在はしていない					
4. 家族の介護をしたことはない					

問15へ

(3) あなたが現在の介護に最初にかかわり始めたのはいつごろですか。

あなたが ( ) 歳のときの ( ) 月頃

(4) 現在の介護にかかわり始めたころ、あなたはどれくらい介護していましたか。 (5) あなたは現在、介護にどれくらい関わっていますか。

1. 毎日	3. 週に1~2回	5. 年に数回	1日平均
2. 週に3~4回	4. 月に1~2回		( ) 時間
			1日平均 ( ) 時間

(6) 現在の介護にかかわり始める直前、あなたはどのような仕事をしていましたか。

従業上の地位	従業先規模	労働時間	そのお仕事について時期
1. 働いていなかった → (8) へ	7. 5,000人以上	1 週間の合計	あなたが ( ) 歳のときの ( ) 月頃
2. 常勤雇用者	4. 100~299人	( ) 時間	
3. パート・アルバイト	5. 300~999人		
	6. 1,000~4,999人		

(7) そのお仕事は現在も続けていますか。

1. 続けた → 仕事を続ける上で、どのような条件が役に立ちましたか。役に立った順に選択肢から2つまで選んでください。

1番目 ( ) 2番目 ( ) → (10) へ

2. その仕事はやめた ↓ どのような条件が整ってあれば、介護に関わり始める直前の仕事を続ける上で役立ったと思いますか。役立ったと思う順に2つまで選んでください。

1番目 ( ) 2番目 ( )

選択肢
1. 勤務時間の短縮
2. 介護休業(休暇)制度
3. 業務内容の変更
4. 職場の理解
5. 老人ホーム
6. デイサービス・デイケア
7. ショートステイ
8. 訪問介護(ホームヘルパー)
9. 給食・掃除等の家事代行サービス
10. 親・親族の理解
11. 夫の理解
12. 地域ボランティア
13. 施設利用負担の軽減
14. 在宅介護への経済的支援
15. 介護保険制度
16. その他
17. 特になし

(8) (6)で1または(7)で2を選んだ方のみお答えください。

その後、新しい仕事につきましたか。

1. 新しい仕事についた → あなたが ( ) 歳のときの ( ) 月頃

2. その後は現在まで仕事をしていない → (11) へ

1. 常勤雇用者	3. 嘱託・派遣社員	5. 家族従業者
2. パート・アルバイト	4. 自営業主	

(10) 現在、お仕事をされている方いらっしゃいます。今のお仕事で、次の4つの制度を利用しましたか。選択肢から選んでお答えください。

介護休業・ 介護休暇	勤務時間 の短縮	フレックス ・タイム	在宅勤務

**選択肢**

1. 利用した
2. 制度はあったが、使う必要がなかった
3. 制度はあったが、利用できなかった
4. 制度がなかった

(11) 現在の介護において、次のようなサービスを利用していますか。あてはまるもの**すべて**に○をつけてください。

1. 訪問系サービス（訪問介護、訪問入浴介護、訪問看護、訪問リハビリなど）	7. 寝具類等洗濯乾燥消毒サービス
2. 通所系サービス（通所介護、通所リハビリなど）	8. その他
3. 短期入所（ショートステイ）サービス	9. 利用していない

**問15**

次のア～サのような時、これまでだれ（どこ）に相談したり手助けを頼んだりしましたか。優先順位の高い順に2つまで（ア～ウは4つまで）、下の選択肢から選んでお答えください。あてはまる選択肢がない場合は空欄にしてください。

	1位	2位	3位	4位
ア. 出産や育児で困ったとき、だれに相談しましたか（しましたか）				
イ. 平日の昼間、第1子が1歳になるまで世話をしている（いた）のは だれですか				
ウ. 第1子が1歳から3歳になるまでの間、平日の昼間の世話をしている（いた）のは だれですか				
エ. 第1子の出産時、あなたの身の回りを世話している（いた）のは だれですか				
オ. 第2子の出産時、第1子の世話をしている（いた）のは だれですか				
カ. あなたが病気をしたとき、子どもの世話をした（した）のは だれですか				
キ. あなたが家族の看護や介護で手が放せないとき、子どもの世話をした（した）のは だれですか				
ク. あなたが働きに出ているとき、子どもの世話をした（した）のは だれですか				
ケ. 経済的に困ったとき、頼りにする（した）のは だれですか				
コ. 子どもの教育・進路を決めるとき、相談する（した）のは だれですか				
サ. 夫婦間で問題がある（あった）とき、相談する（した）のは だれですか				

**選択肢**

1. 経験がない	8. あなたの姉妹（義理を含む）	15. 職場の同僚・友人	22. 保健所（保健師）
2. あなた	9. 夫の姉妹（義理を含む）	16. 職場以外の友人	23. 市町村役場
3. 夫	10. 同居している子	17. 地域のボランティア	24. 書物・雑誌・ラジオ・テレビなど
4. 同居している（いた）あなたの親	11. 別居している子	18. 保育所（保育士）	25. インターネット（ホームページ・ 掲示板・メール・ブログ等）
5. 同居している（いた）夫の親	12. その他の親戚	19. 家政婦・ベビーシッター（有料）	26. その他
6. 別居している（いた）あなたの親	13. 近所の人	20. 有料の一時預かり施設	27. 頼る人がいない・いなかった
7. 別居している（いた）夫の親	14. 子どもを介して知り合った人	21. 病院（医師）	

**問16** 出産・育児や介護をする上で、不安や苦労はありますか(ありましたか)。不安や苦労をもっとも強く感じる順にそれぞれ2つまで選んでください。

	出産・育児	介護
第1位		
第2位		

選択肢	
1. 体力的に自信がない	6. 悩み事を相談できる人がいない
2. 経済的負担が大きい	7. 自分のことをする時間がない
3. 精神的負担が大きい	8. 他の家族の世話が十分にできない
4. 家のつくりが不便である	9. 公的な支援制度が十分でない
5. 手伝ってくれる人がいない	10. 会社・企業の支援制度が十分でない
	11. どのような支援制度があるのかわからない
	12. 仕事との両立が困難である
	13. 病院や施設が近くにない
	14. その他
	15. 特に不安や苦労はない

**問17** 家族の果たすはたらきの中で、**あなたが重要だと思うもの**は何ですか。重要だと思いう順に選択肢から2つまで選んでください。

第1位	第2位

選択肢	
1. 子どもを生み育てる	3. 心の安らぎを得る
2. 親の世話をする	4. 家事など、日常生活の上で必要なことをする
	5. その他

[具体的に: \_\_\_\_\_]

**問18** 家族や子どもについてもいろいろな考え方がありますが、下に例としてア～シのような考え方を示しました。

	1 まったく 賛成	2 どちらかと いえば 賛成	3 どちらかと いえば 反対	4 まったく 反対
ア. 結婚後は、夫は外で働き、妻は主婦業に専念すべきだ	1	2	3	4
イ. 夫や妻は、自分達のことを多少犠牲にしても、子どものことを優先すべきだ	1	2	3	4
ウ. 家庭で重要なことがあったときは、父親が最終的に決定すべきだ	1	2	3	4
エ. 子どもが3才くらいまでは、母親は仕事を持たず育児に専念したほうがよい	1	2	3	4
オ. 男の子は男らしく、女の子は女らしく育てるべきだ	1	2	3	4
カ. 夫婦は子どもを持ってはじめて社会的に認められる	1	2	3	4
キ. 夫も家事や育児を平等に分担すべきだ	1	2	3	4
ク. 夫、妻とも同姓である必要はなく、別姓であってもよい	1	2	3	4
ケ. 夫は、会社の仕事と家庭の用事が重なった時は、会社の仕事を優先すべきだ	1	2	3	4
コ. 年をとった親は子ども夫婦と一緒に暮らすべきだ	1	2	3	4
サ. 年老いた親の介護は家族が担うべきだ	1	2	3	4
シ. 高齢者への経済的援助は、公的機関より家族が行うべきだ	1	2	3	4



**問19**

一般的に、下の欄にあげるア～セは「家族」の一員と言えると思いますか。一緒に住んでいる場合（同居）と、そうでない場合（別居）を考慮してお答えください。

	1 同居・別居にかかわらず家族である	2 同居していれば家族である	3 同居していても家族とはいえない
ア. あなたの夫	1	2	3
イ. あなたの親	1	2	3
ウ. 夫の親	1	2	3
エ. あなたのきょうだい	1	2	3
オ. 夫のきょうだい	1	2	3
カ. 20歳以上の未婚の子	1	2	3
キ. 結婚している息子	1	2	3

	1 同居・別居にかかわらず家族である	2 同居していれば家族である	3 同居していても家族とはいえない
ク. 結婚している娘	1	2	3
ケ. 息子の妻	1	2	3
コ. 娘の夫	1	2	3
サ. 息子の子ども	1	2	3
シ. 娘の子ども	1	2	3
ス. あなたの祖父母	1	2	3
セ. 夫の祖父母	1	2	3

**問20**

あなたにとって、家族であるために、次のア～キはどの程度重要だと思いますか。

	1 とても重要	2 やや重要	3 あまり重要でない	4 まったく重要でない
ア. 法的なつながりがある	1	2	3	4
イ. 血のつながりがある	1	2	3	4
ウ. 日常生活を共にする	1	2	3	4
エ. 経済的なつながりがある	1	2	3	4
オ. 精神的なきずなががある	1	2	3	4
カ. 互いにありのままにいられる	1	2	3	4
キ. 困ったときに助け合う	1	2	3	4

**問21**

日頃の家族の生活について、どのくらい満足していますか。該当する項目のみお答えください。

	1 非常に満足	2 まあまあ満足	3 やや不満	4 非常に不満
ア. 自分の生活について	1	2	3	4
イ. 夫との関係について	1	2	3	4
ウ. 子どもとの関係について	1	2	3	4
エ. 親との関係について	1	2	3	4

問22～問26は現在夫のいる方のみお答えください。現在夫のいない方は問27へお進みください。

**問22 あなたと夫の家事**についてうかがいます。

(1) あなたと夫は1日のなかで、**家事を何時間**くらいしていますか。平日と休日に分けてお答えください。

<b>あなた</b>	平日 ( ) 時間 ( ) 分くらい	休日 ( ) 時間 ( ) 分くらい	<b>夫</b>	平日 ( ) 時間 ( ) 分くらい	休日 ( ) 時間 ( ) 分くらい
------------	--------------------	--------------------	----------	--------------------	--------------------

(2) 日頃、夫婦で**家事の分担**はどのようにしていますか。全体を100パーセント(%)としてお答えください。

あなたが全体のうち( )%くらいおこなっている

(3) 夫は、**家事**にどの程度参加していますか。

	1 毎日・毎回する	2 週3～4回程度する	3 週1～2回程度する	4 月1～2回程度する	5 まったくしない
ア. ゴミ出し	1	2	3	4	5
イ. 日常の買い物	1	2	3	4	5
ウ. 部屋の掃除	1	2	3	4	5
エ. 風呂洗い	1	2	3	4	5
オ. 洗濯(物干し・取入れを含む)	1	2	3	4	5
カ. 炊事	1	2	3	4	5
キ. 食後の片付け	1	2	3	4	5

(4) あなたは**夫の家事**にどの程度期待していますか。また、どの程度満足していますか。

	夫の協力への期待		夫の協力への満足	
1. 非常に期待している	3. あまり期待していない	5. もともと期待していない	1. 非常に満足	3. やや不満
2. まあまあ期待している	4. ほとんど期待していない		2. まあまあ満足	4. 非常に不満

**問23 あなたと夫の育児**についてうかがいます。育児を終えた方は過去の経験で結構です。お子さんのいない方は、問24へお進みください。

(1) あなたと夫はそれぞれ1日のなかで、**育児**を何時間くらいしていますか(いましたか)。平日と休日に分けてお答えください。

<b>あなた</b>	平日 ( ) 時間 ( ) 分くらい	休日 ( ) 時間 ( ) 分くらい	<b>夫</b>	平日 ( ) 時間 ( ) 分くらい	休日 ( ) 時間 ( ) 分くらい
------------	--------------------	--------------------	----------	--------------------	--------------------

(2) 日頃、夫婦で**育児の分担**はどのようにしていますか(いましたか)。全体を100パーセント(%)としてお答えください。

あなたが全体のうち( )%くらいおこなっている(いた)

(3) 夫は、**3歳までのお子さんの育児**にどの程度参加していますか(いましたか)。

	1 毎日・毎回する	2 週3~4回程度する	3 週1~2回程度する	4 月1~2回程度する	5 まったくしない	6 利用していない
ア. 遊び相手をする	1	2	3	4	5	
イ. 風呂に入れる	1	2	3	4	5	
ウ. 食事をさせる	1	2	3	4	5	
エ. 寝かしつける	1	2	3	4	5	
オ. 泣いた子をあやす	1	2	3	4	5	
カ. おむつを替える	1	2	3	4	5	
キ. 保育園などの送り迎え	1	2	3	4	5	6

(4) 夫は、お子さんが**3歳を過ぎてから小学校の低学年**まで、お子さんとの程度関わっていますか(いましたか)。  
一番上のお子さんが、4歳になっていない方は、(5)へお進みください。

	1 いつも行く・する	2 よく行く・する	3 時々行く・する	4 めったに行かない・しない	5 まったく行かない・しない
ア. 子どもと会話する	1	2	3	4	5
イ. 宿題や勉強の手助け	1	2	3	4	5
ウ. 保護者会・個人面談	1	2	3	4	5

(5) あなたは**夫の育児**にどの程度期待していますか(いましたか)。また、どの程度満足していますか(いましたか)。

	夫の協力への期待					夫の協力への満足			
1. 非常に期待している	3. あまり期待していない	5. もともと期待していない				1. 非常に満足	3. やや不満		
2. まあまあ期待している	4. ほとんど期待していない				2. まあまあ満足	4. 非常に不満			

**問24** あなたの方ご夫婦の間で、次のア〜エのようなことを決めるのはどちらですか。該当する項目のみお答えください。

	1 妻	2 どちらかという妻	3 ふたりで一緒に	4 どちらかという夫	5 夫
ア. 車や耐久消費財など高価なものの購入	1	2	3	4	5
イ. 家計管理・運営	1	2	3	4	5
ウ. 親や親族とのつきあい	1	2	3	4	5
エ. 育児や子どもの教育	1	2	3	4	5

**問25** 夫婦のコミュニケーションについてうかがいます。次のア～キについて、あなた方ご夫婦のこの1年間の状況をお答えください。

	1 よくある	2 ときどきある	3 あまりない	4 まったくない
ア. 夕食を一緒にする	1	2	3	4
イ. 買い物に行く	1	2	3	4
ウ. 旅行(日帰りを含む)に出かける	1	2	3	4
エ. その日の帰宅時間や週の予定などを話す	1	2	3	4
オ. 休日の過ごし方について話し合う	1	2	3	4
カ. 家庭のことについてメールや電話で連絡しあう	1	2	3	4
キ. 心配事や悩み事を相談する	1	2	3	4

**問26** 次のア～カのそれぞれの項目は、あなた方ご夫婦にどの程度あてはまりますか。あなたのお気持ちにもっとも近いものをお答えください。

	1 あてはまる	2 ややあてはまる	3 あまりあてはまらない	4 あてはまらない
ア. 夫は、あなたの心配ごとや悩みごとを聞いてくれる	1	2	3	4
イ. 夫は、あなたの能力や努力を高く評価してくれる	1	2	3	4
ウ. 夫は、あなたに助言やアドバイスをしてくれる	1	2	3	4
エ. 夫は、あなたの気持ちをよく理解している	1	2	3	4
オ. 夫は、あなたへの感謝の気持ちを示してくれる	1	2	3	4
カ. 夫は、あなたに関心がない	1	2	3	4

**問27** あなたの母親や夫の母親は、**あなたのご家庭の日常**の家事をどれくらいしていますか。すでに亡くなった方についてはお答えいただく必要はありません。

あなた(妻)の母親		夫の母親	
1. 毎日	4. 月に1～2回	1. 毎日	4. 月に1～2回
2. 週に3～4回	5. 年に数回	2. 週に3～4回	5. 年に数回
3. 週に1～2回	6. まったくしない	3. 週に1～2回	6. まったくしない

**問28**

あなたにとって子どもの数はどれくらいが理想だとお考えですか。

0. 0人	3. 3人	6. わからない
1. 1人	4. 4人	7. その他
2. 2人	5. 5人以上	( )

**問29**

あなたのお住まいなどについてうかがいます。

(1) あなたの現在ののお住まいは次のどれにあたりますか。持ち家とは、一戸建て、およびマンションの両方を指します。

1. あなたの親の持ち家	4. 夫の親の土地に建てたあなた夫婦の持ち家	7. 親の援助がある賃貸住宅
2. 夫の親の持ち家	5. 親の援助で取得したあなた夫婦の持ち家	8. 親の援助がない賃貸住宅
3. あなたの親の土地に建てたあなた夫婦の持ち家	6. 親の援助なしで取得したあなた夫婦の持ち家	9. その他

(2) あなたは不動産(土地・家屋など)や金融資産(預貯金・有価証券など)をお持ちですか。現在お持ちのものすべてに○をつけてください。

1. あなたの親から受け継いだ不動産	4. あなたの親から受け継いだ金融資産	7. 不動産や金融資産は持っていない
2. 夫の親から受け継いだ不動産	5. 夫の親から受け継いだ金融資産	↓
3. その他の不動産	6. その他の金融資産	問30へ

(3) あなたは現在お持ちの不動産や金融資産をお子さんに残そうとお考えですか。

1. 残すつもりはない	3. 面倒をみてくれた子に残す	5. その他
2. どの子にも均等に残す	4. 長男または長女に残す	6. 子どもはいない

**問30**

あなたと夫の昨年1年間の収入(税込)はどれくらいですか。夫のいない方は、あなたの欄のみお答えください。

あなた(妻)	夫		
1. なし	4. 200～299万円	7. 500～599万円	10. 1,000～1,199万円
2. 100万円未満	5. 300～399万円	8. 600～799万円	11. 1,200～1,499万円
3. 100～199万円	6. 400～499万円	9. 800～999万円	12. 1,500万円以上

以上で質問は終わります。ご協力ありがとうございました。



2013 年社会保障・人口問題基本調査

## 第 5 回全国家庭動向調査

# 調査の手引き

厚生労働省 国立社会保障・人口問題研究所

〒100-0011 東京都千代田区内幸町 2-2-3 日比谷国際ビル 6 階  
電話(03)3595-2984 内線 4463・4465

<http://www.ipss.go.jp/>





## ま え が き

このたび、厚生労働省国立社会保障・人口問題研究所の平成25年「**第5回全国家庭動向調査**」の実施にあたり、皆様方に調査員として、ご協力いただくことになりました。

この調査は、厚生行政の政策立案の基礎資料を得ることを目的としたものです。純粹に統計的な処理をしますので、個人のプライバシーの侵害につながることは決してありません。

平成20年度に実施しました第4回調査では、わが国における家庭、家族の動向を全国規模で把握しうる唯一の調査として、家族機能やその担い手、家族関係に関する実態等を明らかにし各方面から評価を得ることができました。これも、調査員の皆様方のご協力のお陰と感謝いたしております。国民生活基礎調査の世帯調査が終了して間もなくの実施で、大変お忙しいなかお手数をおかけいたしますが、今回もまた、できるだけ正確な回答が得られますよう、以下の「調査の手引き」にもとづいて調査を実施していただければ幸いに存じます。

平成25年6月

厚生労働省 国立社会保障・人口問題研究所長

西 村 周 三



# 目 次

ページ

I 調査の概要	1
1. 調査の目的	1
2. 調査の対象	1
3. 調査の期日	1
4. 調査の方法	1
II 調査実施の手順	2
1. 配票前の準備	3
2. 調査票の配布	6
3. 調査票の回収	10
4. 調査票の返送	12
5. 不在世帯への対応	12
6. オートロックマンションがあった場合の対応	12
III 調査内容上の注意点	14
1. 主な用語の定義	14
2. 記入上のお願い	14
3. 参考表	20
IV 参考：質問があった場合の応接の例	23



# I 調査の概要

## 1. 調査の目的

近年、人口の少子高齢化が急速に進展するなかで、わが国の家族は、単独世帯、夫婦世帯の増加、女性の社会進出による共働き世帯の増加といった形態の変化とともに、その機能も大きく変化しています。この変化は、家庭内における出産・子育て、介護等のあり方に大きな影響を及ぼすだけでなく、社会全般にも多大な影響を与えています。

保育や高齢者ケアなど家族変動の影響を大きく受ける社会サービス政策の重要性が高まっているなかで、家族の構造や機能の変化、それに伴う子育てや介護の実態とその変化の要因を明らかにすることは、本格的な高齢化社会を迎えるわが国にとって重要な課題となっています。

国立社会保障・人口問題研究所では、平成 20 年度の第 4 回調査に引き続き、「第 5 回全国家庭動向調査」を実施することになりました。本調査の結果は厚生労働行政に関する施策立案の基礎資料に資するものであり、過去 4 回にわたって実施されてきた調査の結果は、審議会や白書等で利用されてきました。

なお、本調査は、統計法に基づき、総務大臣から承認を受けた一般統計調査です。

## 2. 調査の対象

本調査は、平成 25 年国民生活基礎調査の調査地区から無作為に抽出した 300 調査地区内のすべての世帯（約 1 万 5 千世帯）について行います。

## 3. 調査の期日

調査は、平成 25 年 7 月 1 日に実施し、同 7 月 1 日現在の事実について調査します。

## 4. 調査の方法

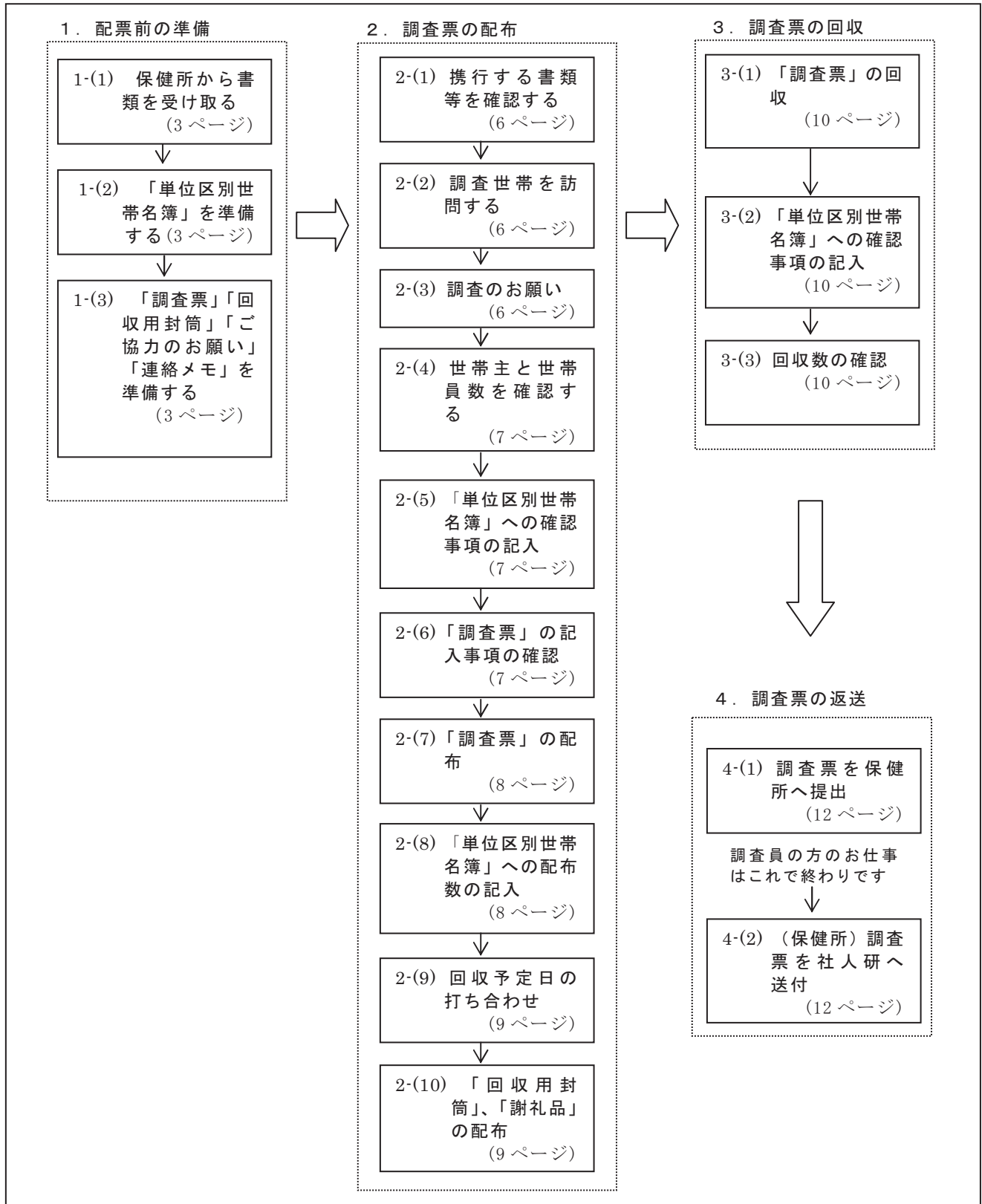
調査員の方から各世帯に調査票を配っていただき、世帯のなかで**結婚している、あるいは、結婚経験のある女性**（結婚や結婚経験には、事実婚や同棲や内縁関係の場合も含みます）に記入していただきます（配票自計方式）。世帯のなかに結婚している、あるいは、結婚経験のある女性が二人以上いる場合には**もっとも若い方（14 ページの 2(1)を参照）**に記入していただきます。もし結婚している、あるいは、結婚経験のある女性がない場合は**世帯主の方**に記入していただきます。記入済みの調査票は、記入者自身が所定の封筒に入れて密封します。これを調査員の方に回収していただきます。

回収の際、「調査票」の入った「回収用封筒」を受け取ったら、「調査票」が「回収用封筒」に入っているかどうかを、調査対象者に確認してください。

調査票を回収する封筒が密封されていない時は、調査票が入っているかを調査対象者に確認し、調査員の方が密封してください。（詳しくは 10 ページ参照）。

## Ⅱ 調査実施の手順

<手順の概略>



## 1. 配票前の準備

### (1) 保健所から書類を受け取る

<保健所から調査員に手渡される書類等>

- ①「調査員証」…………… 1枚
- ②「調査の手引き」…………… 1部
- ③「単位区別世帯名簿」…………… 世帯数に応じた数
- ④「単位区要図」の写し…………… 1部
- ⑤「ご協力のお願い」…………… 世帯数に応じた数
- ⑥「調査票」…………… 世帯数に応じた数
- ⑦「記入の手引」…………… 世帯数に応じた数
- ⑧「回収用封筒」…………… 世帯数に応じた数
- ⑨「連絡メモ」…………… 世帯数の2倍の数
- ⑩「調査対象者への謝礼品」…………… 世帯数に応じた数
- ⑪「手提げ袋」…………… 1枚

調査に用いる書類を受け取り、すべてそろっているかどうか確認してください。なお、調査対象世帯が多くなる等の理由で、③や⑤～⑩の書類等が不足する場合、必要な数を保健所に連絡し、不足分を受け取ってください。

調査終了後の世帯名簿と調査票の保健所への提出期限ならびに調査に関する問題や疑問が生じた場合の連絡先（保健所名と連絡先）を、この手引きの裏表紙の所定の欄にメモしてください。

### (2) 「単位区別世帯名簿」を準備する（4～5ページの<記入例1>参照）

はじめに、国民生活基礎調査（世帯票）の実施にあたって作成した「単位区別世帯名簿」の写しから、すでに国民生活基礎調査において記入済みの(1)世帯番号、(2)世帯主氏名、(3)世帯員数をコピーし、第5回全国家庭動向調査の「単位区別世帯名簿」の(1)世帯番号、(2)世帯主氏名、(3)世帯員数の欄に貼ってください。

次に、こうして作成された第5回全国家庭動向調査の「単位区別世帯名簿」の所定欄に、**地区番号、単位区番号、都道府県・市郡・区町村名、保健所名、調査員氏名**を記入してください。

調査地区（単位区）の世帯数が35世帯を超える場合は、「単位区別世帯名簿」が複数必要になりますので、**枚数（「\_\_枚のうち\_\_枚目」）**も記入して下さい。

### (3) 「調査票」「回収用封筒」「ご協力のお願い」「連絡メモ」を準備する

保健所から受け取った「調査票」の表紙の所定欄に、**都道府県名、保健所名、地区番号、単位区番号、世帯番号**を記入してください（7ページの(6)参照）。

また、「回収用封筒」の所定の欄にも、同様に、**都道府県名、保健所名、地区番号、単位区番号、世帯番号**を記入してください。

「ご協力のお願い」と「連絡メモ」の所定欄（お問い合わせ先）に**保健所名と連絡先**が記入されているか確認し、未記入の場合は記入してください。





単位区の世帯数が 35 を超える場合は、  
単位区別世帯名簿が複数必要になります。

( 2 枚のうち 2 枚目)

地区番号	1	3	0	0	9	単位区 番号	0	1
------	---	---	---	---	---	-----------	---	---

(1) 世帯 番号	(2) 世帯主氏名	(3) 世帯員 数(人)	(4) 配布数	(5) 備考1	(6) 回収数	(7) 備考2
01	代々木 一郎	4	1			
02	上原 太郎	7	1			
03	赤坂 京子	<del>2</del>	0	不在		
04	広尾 清	3	1			
05	牛込 紀夫	5	1			
06	<del>神谷 登</del>	<del>1</del>	0	転出		
07	神保 寛	1	1			
08	<del>春日 耕</del>	<del>2</del> <sup>3</sup>	1	春日 修(世帯主変更)		
09	健二	12	1			
		2	1			
		4	1			
12	根津 めぐみ	1	0	拒否(病気)		
13	竹橋 明	5	1			
14	岩本 信雄	<del>1</del>	0	長期不在		
15	.....	.....	.....			
16	.....	.....	.....			
17	.....	.....	.....			
18	.....	.....	.....			
19	.....	.....	.....			
20	.....	.....	.....			
21	.....	.....	.....			
22	.....	.....	.....			
23	.....	.....	.....			
24	国民生活基礎調査の「単位区別世帯名簿」					
25	の写しを貼り付けてください。					
26	.....	.....	.....			
27	.....	.....	.....			
28	.....	.....	.....			
29	.....	.....	.....			
30	.....	.....	.....			
31	木場 良彦	3	1			
32	末広 町子	3	1	転入		
33	大島 三郎	2	1	転入		
34	この用紙の合計を記入してください。					
35						
合計	世帯数 31 世帯		29			

修正箇所は二重線で分かる  
ようにしてください。

転出の場合、世帯番号と世帯主名、世帯員数に  
二重線を引き、配布数に 0 (ゼロ)、備考 1 欄に  
転出と記入してください。

備考 1 欄の記入の仕方については  
7 ページ(5)や 8 ページ(8)をご覧ください。

何度訪問しても不在であったりして、世帯  
員数を確認できなかった場合は斜線を入れ  
てください。

国民生活基礎調査の「単位区別世帯名簿」  
の写しを貼り付けてください。

この用紙の合計を記入してください。

注:「(3)世帯員数」の欄は.....世帯員数を記入すること。

この用紙の合計を記入してください。なお、世帯数には転出・長期不在の世帯は含  
めません。また、店舗や事務所など居住実態がない場合も含めません。

## 2. 調査票の配布

### (1) 携行する書類等を確認する

- ① 「調査員証」 ……調査対象者に保健所の調査員であることを証明するもの
- ② 「調査の手引き」 ……調査の方法や注意点を説明したもの（ご覧の冊子）
- ③ 「単位区別世帯名簿」 ……この調査のために作成した名簿
- ④ 「単位区要図」の写し ……調査地区の地理案内図
- ⑤ 「ご協力のお願い」 ……調査の趣旨を説明したもの
- ⑥ 「記入の手引き」 ……調査票の記入の仕方を説明したもの
- ⑦ 所定事項記入済みの「調査票」 ……記入事項は7ページの(6)を参照
- ⑧ 所定事項記入済みの「回収用封筒」 ……記入事項は7ページの(6)に準じる
- ⑨ 「調査対象者への謝礼品」 ……調査票の配布時に渡すもの
- ⑩ 「連絡メモ」 ……不在世帯への連絡用

①、②、④は各1部ずつ、③と⑤～⑨は世帯数に応じた数、⑩は世帯数の2倍程度あることを確認してください。

### (2) 調査世帯を訪問する

調査票配布の準備が整いましたら、「単位区別世帯名簿」、「単位区要図」の写しにもとづいて、調査地区の世帯を訪問します。もし、転入等により「単位区別世帯名簿」や「単位区要図」の写しに記載されていない世帯があった場合はその世帯も訪問してください（この場合の「単位区別世帯名簿」への記載の仕方は7ページ(5)を参照してください）。

また、留守の世帯については、「連絡メモ」の活用により、円滑に配布が進みますようお願いいたします。ご足労ですが、できるだけ回収率を高めるよう、格別のお骨折りをお願いいたします（詳しくは12ページ5(1)を参照してください）。

### (3) 調査のお願い

訪問したら、まず、自己紹介と訪問理由の説明を行い、「ご協力のお願い」を1部渡し、調査に協力していただけるようお願いしてください。

「ご協力のお願い」を調査対象者に読んでいただければご理解いただけると思いますが、調査員の方からも、本調査は統計目的以外には使用しないことや、本調査の趣旨をひととおり説明してください。

また、過去に行われた全国家庭動向調査の結果は、国の審議会（社会保障審議会、産業構造政策審議会等）や白書（厚生労働白書、働く女性の実情等）で利用されていることもご説明ください。

本調査の主な内容は、①家族構成、②出産・育児とお仕事に関する事項、③夫の家事・育児に関する事項、④ご家族の扶養・介護に関する事項、⑤両親や夫、子どもとの関係に関する事項、⑥子どもや家族に関する考え方（意識）、などです。

**(4) 世帯主と世帯員数を確認する**

この調査は、原則として世帯のなかで**結婚している、あるいは、結婚経験のある女性**（結婚や結婚経験には事実婚や同棲や内縁関係の場合も含まれます）に記入していただきます。結婚している、あるいは、結婚経験のある女性が二人以上いる場合には**もっとも若い方（14ページの2(1)を参照）**に、また、結婚している、あるいは、結婚経験のある女性がい**ない場合は世帯主の方**に記入していただきます。

まず、**世帯主の氏名と世帯員の数（人数）**を確認してください。

**(5) 「単位区別世帯名簿」への確認事項の記入**（4～5ページの<記入例1>参照）

- ・上記(4)で確認した**世帯主氏名**が国民生活基礎調査の「単位区別世帯名簿」から複写したものと異なる場合・・・取り消しライン（二重線）を引いて、聴き取った正確な世帯主氏名を備考1欄に記入してください。
- ・上記(4)で確認した**世帯員数**が国民生活基礎調査の「単位区別世帯名簿」から複写したものと異なる場合・・・取り消しライン（二重線）を引いて、その横に正確な数を記入してください。
- ・世帯そのものが**転出等**で単位区にない場合・・・世帯番号、世帯主氏名、世帯員数に取り消しライン（二重線）を引いて、配布数の欄に0（ゼロ）、備考1欄に「転出」と記入してください。
- ・世帯そのものが調査の直前に**転入**してきたこと等により「単位区別世帯名簿」に記載されていない場合・・・「単位区別世帯名簿」の最後（空いている欄）に追加して、備考1欄に「転入」と記入してください。

備考1欄への記入については、以下を参考にしてください。8ページの(8)も参考にしてください。

転出・・・国民生活基礎調査実施後6月30日までに引っ越し等により、当該住居に居住実態がなくなった場合を言います。

転入・・・国民生活基礎調査実施後6月30日までに引っ越し等により、新たに居住実態が生じた場合を言います。

世帯主変更・・・国民生活基礎調査実施後6月30日までに世帯主が変わった場合を言います。

その他・・・上記以外の理由で国民生活基礎調査の単位区別世帯名簿にない世帯がある場合、その状況をなるべく具体的に記入してください。

なお、何度訪問しても不在だったり、調査協力を得られなかったりして最終的に世帯員数を確認できなかった場合は、世帯員数の欄に斜線を入れてください。

**(6) 「調査票」の記入事項の確認**

「調査票」を配布する際には、「調査票」の表紙右上にある「**調査員記入欄**」の「都道府県名」「保健所名」「地区番号」「単位区番号」「世帯番号」を記入してあるか確認してから渡してください。なお、「確認欄」は国立社会保障・人口問題研究所で使用するので、空欄のままにしておいてください。

調 査 員 記 入 欄

都 道 府 県 名					
保 健 所 名					
地 区 番 号	単 位 区 番 号	世 帯 番 号			
⋮	⋮	⋮	⋮	⋮	⋮
確 認 欄					

## (7)「調査票」の配布

「調査票」と「記入の手引き」を世帯のなかで結婚している、あるいは、結婚経験のある女性（結婚や結婚経験には事実婚や同棲や内縁関係の場合も含みます）に1部ずつ配布してください。

結婚している、あるいは、結婚経験のある女性が二人以上いる場合にはもともと若い方（14ページの2(1)を参照）に、また、結婚している、あるいは、結婚経験のある女性がない場合は世帯主の方に1部ずつ配布してください。

訪問した時点で該当する記入者が不在であった場合には他の世帯員の方に「調査票」と「記入の手引き」を1部ずつあずけてください。あずける際には、世帯のなかで結婚している、あるいは、結婚経験のある女性（結婚や結婚経験には事実婚や同棲や内縁関係の場合も含みます）に記入していただくようお願いしてください。結婚している、あるいは、結婚経験のある女性が二人以上いる場合にはもともと若い方（14ページの2(1)を参照）に、結婚している、あるいは、結婚経験のある女性がない場合は世帯主の方に記入していただくようお願いしてください。

## (8)「単位区別世帯名簿」への配布数の記入（4～5ページの<記入例1>参照）

「調査票」を渡したら、「単位区別世帯名簿」の所定の欄に「調査票」の配布の有無を記入してください。配布できた場合は配布数の欄に1（イチ）を記入してください。

何らかの理由で最終的に「調査票」を配布できなかった場合には、配布数の欄に0（ゼロ）を記入してください。その上で、備考1欄に配布できなかった理由を記入してください。備考1欄への記入については、以下を参考にしてください。

- 不在・・・・・・・・・・当該住居への居住実態はあるが、調査期間中に一度も面会することができなかった場合を言います。
- 長期不在・・・・・・・・・・長期出張や施設への入所などによって、当該住居を3カ月以上不在にしているため、面会することができなかった場合を言います。
- 拒否・・・・・・・・・・世帯員に面会することができたものの、調査協力を得ることができず、調査票を配布できなかった場合を言います。
- 拒否（病気）・・・・・・・・・・世帯員に面会することができたものの、病気を理由に調査協力を得ることができず、調査票を配布できなかった場合を言います。
- 言語・・・・・・・・・・世帯員に面会することができたものの、日本語でのやり取りに困難があり、調査票を配布できなかった場合を言います。
- その他・・・・・・・・・・上記以外の理由で調査協力を得られなかった場合、その状況をなるべく具体的に記入してください。

なお、転出等で居住実態がない世帯についても、配布数の欄に0（ゼロ）を記入してください。

(9) 回収予定日の打ち合わせ

「調査票」の回収予定日と回収方法を調査対象者と打ち合わせてください。打ち合わせ終了後、「回収用封筒」の【 月 日にいただきにまいります】の欄を記入してください。その際、回収用封筒の所定の欄に、**都道府県名、保健所名、地区番号、単位区番号、世帯番号**が記入してあることを確認し、未記入の場合には記入してください（3 ページの(3)参照）。

(10) 「回収用封筒」、「謝礼品」の配布

「回収用封筒」を1世帯につき1部渡し、回答が終わった調査票は「回収用封筒」に入れ、封筒のシールをはがして密封するように、お願いしてください。

最後に調査協力の謝礼として、「謝礼品」をさしあげてください。

### 3. 調査票の回収

#### (1) 「調査票」の回収

回収予定日に再び調査対象世帯をたずね、「回収用封筒」に密封された「調査票」を回収します。その際、次の点に注意してください。

「調査票」の入った「回収用封筒」を受け取ったら、「調査票」が「回収用封筒」に入っているかどうか、調査対象者に確認してください。

「回収用封筒」が密封されていない場合は、「調査票」が「回収用封筒」に入っているのを確認し、調査員が密封して回収してください。

回収を予定していた日に調査対象者が留守の場合には、ご足労ですが、再度訪問していただく等、できるだけ回収率を高めるよう、格別のお骨折りをお願いいたします（12 ページの 5(2) を参照）。

#### (2) 「単位区別世帯名簿」への確認事項の記入

（11 ページの＜記入例 2＞参照）

「調査票」を回収できた場合には「単位区別世帯名簿」の回収数の欄に 1（イチ）を記入してください。

何らかの理由で最終的に「調査票」を回収できなかった場合には「単位区別世帯名簿」の回収数の欄に 0（ゼロ）を記入してください。その上で、備考 2 欄に回収できなかった理由を記入してください。備考 2 欄への記入については、以下を参考にしてください。

不在・・・・・・・・調査票配布後に何度か面会を試みましたが、不在により調査票を回収できなかった場合を言います。

拒否・・・・・・・・調査票を回収にうかがった際に、調査協力を拒否され、調査票の回収ができなかった場合を言います。

その他・・・・・・・・上記以外の理由で調査票の回収ができなかった場合、その状況をなるべく具体的に記入してください。

なお、調査票を配布できなかった世帯に関しては回収数に 0（ゼロ）を記入し、備考 2 欄は空欄としてください。

#### (3) 回収数の確認

全世帯の回収が済みましたら、「単位区別世帯名簿」に記入した回収数の合計を算出し、「単位区別世帯名簿」の所定の欄（合計）に名簿各 1 枚分の合計を記入してください。単位区の世帯数が 35 世帯を越える場合も、上述の所定の欄には名簿各 1 枚分の合計を記入してください。

「単位区世帯名簿」の「表紙」の実施状況の所定欄に、調査区全体の総世帯数、配布数、回収数の合計を記入してください。

単位区の世帯数が 35 世帯を越える場合、1 枚目の「表紙」の実施状況の所定欄のみ名簿の枚数分の合計（名簿を 2 枚使用した場合は 2 枚分の合計になります）を記入し、2 枚目以降の「表紙」の実施状況の所定欄は空欄としてください（4 ページの＜記入例 1＞参照）。当該単位区の名簿をホッチキス等でひとまとめ（左上留）にしてください。

<記入例 2>

地区番号	1	3	0	0	9	単位区 番号	0	1
------	---	---	---	---	---	-----------	---	---

( 2 枚のうち 2 枚目)

(1) 世帯 番号	(2) 世帯主氏名	(3) 世帯員 数(人)	(4) 配布数	(5) 備考1	(6) 回収数	(7) 備考2
01	代々木 一郎	4	1		0	その他(入院したため)
02	上原 太郎	7	1		1	
03	赤坂 京子	2	0	不在	0	転出や不在などで配布 できなかった世帯の場合 も、回収数は0(ゼロ)を 記入してください。
04	広尾 清	3	1		1	
05	牛込 紀夫	5	1		1	
06	神谷 登	1	0	転出	0	
07	神保 寛	1	1		1	
08	春日 耕	2 <sup>3</sup>	1	春日 修(世帯主変更)	1	備考2欄の記入の仕方 については10ページ (2)をご覧ください。
09	本郷 健二	12	1		1	
10	青山 幸子	2	1		0	不在
11	永田 博之	4	1		1	
12	根津 めぐみ	1	0	拒否(病気)	0	
13	竹橋 明	5	1		1	
14	岩本 信雄	1	0	長期不在	0	
15	....	....	....			
16	....	....	....			
17	....	....	....			
18	....	....	....			
19	....	....	....			
20	....	....	....			
21	....	....	....			
22	....	....	....			
23	....	....	....			
24	....	....	....			
25	....	....	....			
26	....	....	....			
27	....	....	....			
28	....	....	....			
29	....	....	....			
30	....	....	....			
31	木場 良彦	3	1		1	
32	末広 町子	3	1	転入	1	
33	大島 三郎	2	1	転入	0	拒否
34						
35						
<b>合計</b>	<b>世帯数 31 世帯</b>		29		26	

注:「(3)世帯員数」の欄は、調査日現在の世帯員数を記入すること。

この用紙の合計を記入してください。



## 4. 調査票の返送

### (1) 調査票を保健所へ提出

「回収用封筒」に密封された状態で回収したすべての「調査票」を、「単位区別世帯名簿」、「単位区要図」の写しとともに、保健所に提出してください。調査票の記入状況を審査する必要はありませんので、密封された封筒は開封しないようお願いいたします。また、「調査員証」と残った「調査票」、「記入の手引き」、「ご協力のお願い」、「回収用封筒」、「連絡メモ」、「謝礼品」及び「調査の手引き」も保健所に提出してください。**調査員の方のお仕事は以上で終わりです。**

### (2) (保健所)調査票を社人研へ送付

上記のようにして提出された書類のうち、回収された「調査票」は「回収用封筒」に密封されたままの状態、「単位区別世帯名簿」とともに、各保健所からいったん都道府県（または政令指定都市、中核市）に集められ、そこから厚生労働省国立社会保障・人口問題研究所あてに、7月末までにご送付いただくことになっております。

## 5. 不在世帯への対応

### (1) 調査票配布時に不在の場合

不在の世帯があった場合、「連絡メモ」を用いたり、訪問時間帯を変えるなどして再訪問し、世帯の人に直接会って調査するようにしてください。「連絡メモ」には、再訪問予定日時のほか、世帯の人に伝えておきたい事柄などのメモを書き添えるようにしてください。

なお、「連絡メモ」を活用する場合には、所定欄（お問い合わせ先）に**保健所名と連絡先**が記入されているか確認してください。

### (2) 調査票回収時に不在の場合

「連絡メモ」に再訪問予定日時を書き添えるなどして、再訪問してください。

## 6. オートロックマンションがあった場合の対応

「オートロックマンション」とは、建物の出入り口のドアが、その建物の居住者しかあけることができないようになっている共同住宅をいいます。調査区内にオートロックマンションがあった場合には基本的に国民生活基礎調査と同様の対応をとるようにしてください。

※参考資料 「平成 25 年 国民生活基礎調査（世帯票・健康票・介護票） 調査の手引き」



## (1) 事前の準備

まず、管理人の有無を確認します。管理人と会えた場合は、調査の趣旨などを説明し、各居住者に調査にうかがうことを伝えた上で、各戸に「ご協力のお願い」を配布します。

管理人をおいていない場合は、マンションの管理組合の代表者や管理会社へ、調査にうかがうことを伝えたくて、各戸に「ご協力のお願い」を配布するようにします。

建物の出入口（共用玄関）には、居住者と通話するためのインターホンがあり、使い方が示されていますから、それを見て、通話の仕方を確認しておいてください。

## (2) 調査票の配布と回収

あらかじめ確認しておいたインターホンの使い方に従って、世帯の人と連絡をとった上で、共用玄関をあけてもらい、中に入って居住者を訪問します。

マンション内の複数の世帯を訪問するわけですが、面倒でも、オートロックマンションにおける一般的なマナーとなっていますので、訪問する各居住者に共用玄関からインターホンで連絡をとるようにしてください。

### Ⅲ 調査内容上の注意点

#### 1. 主な用語の定義

##### 世帯

7月1日現在、住居と生計をともにしている方の集まり、または、独立して住居を維持し、生計を営むひとり暮らしの方のことをいいます。

##### 世帯員

7月1日現在、世帯に在住している方、本来その世帯で生活すべき方のことです。出稼ぎ、旅行、入院等で一時的に不在の方も世帯員に含まれますが、3ヶ月以上にわたって世帯を離れている方は世帯員から除かれます。

##### 結婚している、あるいは、結婚経験のある女性

これまでに結婚したことのある女性のこと、調査時点で配偶者のいらっしゃる方、および離別や死別した方が含まれます。ただし、ここでの結婚および結婚経験には届出の有無は問いませんので、事実婚や同棲や内縁関係の場合も含まれます。

#### 2. 記入上のお願い

##### (1) 回答者について

- ・この調査票は、世帯のなかで「結婚している女性」あるいは「結婚経験のある女性」に7月1日現在の事実についてお答えいただくものです（結婚および結婚経験には事実婚や同棲や内縁関係の場合も含みます）。
- ・ひとつの世帯に「結婚している女性」あるいは「結婚経験のある女性」が二人以上いらっしゃる場合は、もっとも若い方にご記入願います。
- ・「結婚している女性」あるいは「結婚経験のある女性」がいらっしゃらない世帯では、問1のみ世帯主の方にご記入願います。

##### (2) 記入の仕方について

- ・あてはまる数字には○をつけ、( ) や  には適当な数字をご記入ください。特に指示がない限り、○は1つだけつけてください。

### (3) 主な質問項目の注意点

#### 〔語句の補足〕

#### 続柄：問 1(2)

- |               |                               |
|---------------|-------------------------------|
| 1. ひとり暮らし（男性） | 男性ひとりでお住まいの方                  |
| 2. ひとり暮らし（女性） | 女性ひとりでお住まいの方                  |
| 3. 夫          | あなたの配偶者                       |
| 4. 息子         | あなたの子（男）で、養子や連れ子を含みます         |
| 5. 娘          | あなたの子（女）で、養子や連れ子を含みます         |
| 6. 息子・娘の配偶者   | あなたの子の配偶者                     |
| 7. 孫          | あなたの孫（養子や連れ子を含む）              |
| 8. 孫の配偶者      | あなたの孫（養子や連れ子を含む）の配偶者          |
| 9. あなたの父親     | あなたの父で、養父を含みます                |
| 10. あなたの母親    | あなたの母で、養母を含みます                |
| 11. 配偶者の父親    | あなたの配偶者の父で、養父を含みます            |
| 12. 配偶者の母親    | あなたの配偶者の母で、養母を含みます            |
| 13. あなたのきょうだい | あなたの兄弟姉妹で、異父・異母の兄弟姉妹も含みます     |
| 14. 配偶者のきょうだい | あなたの配偶者の兄弟姉妹で、異父・異母の兄弟姉妹も含みます |
| 15. その他       | 1～14に含まれない人で、住居と生計をともにしている人   |
- ※配偶者には、事実上夫婦として生活しているが、婚姻届を提出していない場合も含みます。

#### 出生年：問 3(1)、問 8(2)、問 11(1)

出生年がわからない場合は、20 ページの「参考表 1 年号早見表」を参照してください。

#### 学校：問 3(4)、問 10(3)、問 11(2)

各区分に含まれる学校の種類については 21 ページの「参考表 2 学校の分類」を参照してください。

#### 従業上の地位：問 4(1)、問 5(1)、問 6(5)、問 9(1)、問 9(4)、問 10(2)、問 11(3)、問 14(6)、問 14(9)

各区分については 22 ページの「参考表 3 従業上の地位」を参考にしてください。

#### 〔各問ごとの注意事項〕

#### 問 1(1) 世帯員の数

- ・「一緒に生活している方」とは、7月1日現在、住居と生計をともにしている方のことです。出稼  
ぎ、旅行、入院等で一時的に不在の方も「一緒に生活している方」に含まれますが、3ヶ月以上  
にわたって世帯を離れている方は含みません。

#### 問 3(2) きょうだい数

- ・きょうだいがいない場合は、すべての（ ）に「0(ゼロ)」を記入してください。

#### 問 4(1) 仕事の有無

- ・「仕事」というのは、収入(給料・賃金・手間賃・営業収益など)をともなう仕事のことです。収入になる仕事には、自家営業(個人経営の商店・工場や農家など)の手伝いや内職も含まれます。ふだん収入をともなう仕事をしているが、現在は病気や育児休業・介護休業中のために仕事を休んでいる方は「2. 休業・休職中」を選んでください。

#### 問 4(2) お仕事についての時期(問 5(1)(3)、問 6(5)(7)、問 9(1)(3)(4)(6)、問 14(6)(8)も同様)

- ・社内の人事異動などで勤務地や業務が変わった時期ではなく、その勤め先に勤め始めた年齢を記入してください。
- ・他企業に出向している方は、賃金・給料がどこから支払われているかにより記入してください。例えば出向先から賃金・給料が支払われている場合は転職とみなし、出向先に移った年齢を記入してください。
- ・以前に現在とは別の事業を運営していた場合には、現在の事業を開始した時期を記入してください。

#### 問 4(5) 通勤時間(片道あたり)

- ・6月末の1週間(6月24日から6月30日)の平均的な時間を記入してください。ただし、仕事をしていない日は含めないでください。
- ・徒歩も含め、利用する交通機関でかかる片道あたりの所要時間を記入してください。

#### 問 4(6) 労働時間

- ・6月末の1週間の総労働時間を記入してください。残業や早出をしている場合はそれらを含めません。ただし、通勤時間、食事の時間や休憩時間は除いてください。
- ・商店などで就業時間がはっきり決められない場合は、業務にかかわっている全ての時間(食事や休憩などの時間は除く)を記入してください。

#### 問 4(7) お仕事で家を出る時刻

- ・6月30日以前のもっとも最近お仕事をした日に、何時に家を出たかを記入してください。

#### 問 4(8) お仕事から帰宅する時刻

- ・6月30日以前のもっとも最近お仕事をした日に、何時に家に帰ってきたかを記入してください。

#### 問 5(2) お仕事をやめた時期(問 6(6)、問 9(2)(5)、問 14(7)も同様)

- ・社内の人事異動などで勤務地や業務が変わった時期ではなく、その勤め先を退職したときの年齢を記入してください。
- ・他企業に出向した方は、賃金・給料が出向先から支払われる場合にはこの調査では転職、すなわち一度退職して新規に出向先の企業に就職したものとみなしますので、出向先に移ったときの年齢が「お仕事をやめた時期」の年齢になります。

#### 問 9(2) 仕事を続ける上で役立った条件・整っていれば仕事を続けられた条件

- ・選択肢の語句について補足します。
  1. 育児休業制度・・・育児のための休業(休暇)制度です。
  3. 企業内保育所・託児所・・・親が働いている企業に設置された託児所や保育所をいいます。
  5. 雇用形態の転換・・・常勤雇用からパート・アルバイトになる、その逆にパート・アルバイトから常勤雇用になるといった形で、仕事の内容ではなく雇用の形態が変化するものをいいます。

10. 家事代行サービス・・・食事の支度や掃除・洗濯、買い物などの家事を代行するサービスをいいます。

**問 10(4) お子さんのお住まい**

- ・お子さんが同じ集合住宅（マンションやアパートなど）にお住まいで、玄関が別の場合には「2. 同じ敷地内の別棟」を選んでください。

**問 10(5) お子さんへの手助け**

- ・選択肢の語句について補足します。  
11. 孫の世話・・・お子さんの子ども（お孫さん）のおむつを替えてあげたり、食事をさせたりお風呂に入れてあげたり、勉強を見てあげたりなど、日常的な世話を指します。

**問 10(6) お子さんやお孫さんに使った金額**

- ・生活費や仕送り、教育費、お祝い金、レジャー関連費用の負担の他、食品や衣料品といった物品も含め、お子さんやお孫さんのために使ったおおよその金額を選んでください。

**問 10(10) お子さんから受け取った金額**

- ・生活費や仕送り、お祝い金、レジャー関連費用の負担の他、食品や衣料品といった物品も含め、お子さんから受け取ったおおよその金額を選んでください。

**問 10(11) もっとも世話をしている子**

- ・18歳以上のお子さんが4人以上いらっしゃる方は、年齢順に上から3人目までのお子さんの中での世話をしている順番をそれぞれのお子さんについて回答してください。
- ・18歳以上のお子さんが2人の方は、1番目と2番目のお子さんの中での世話をしている順番をそれぞれのお子さんについて回答してください（選択肢のうち、「3. 3番目に世話をしている」は選ばないでください）。
- ・18歳以上のお子さんが1人の方は、「1. 1番目に世話をしている」を選び、番号に○をつけてください。

**問 11(3) これまでのお仕事**

- ・過去になさっていたお仕事のうち、もっとも長期間にわたって従事していたお仕事についてお答えください。

**問 12(3) 親御さんのお住まい**

- ・親御さんが同じ集合住宅（マンションやアパートなど）にお住まいで、玄関が別の場合には「2. 同じ敷地内の別棟」を選んでください。

**問 12(6) 親御さんに使った金額**

- ・生活費や仕送り、お祝い金、レジャー関連費用の負担の他、食品や衣料品といった物品も含め、親御さんのために使ったおおよその金額を選んでください。

**問 12(8) 親御さんから受け取った金額**

- ・生活費や仕送り、お祝い金、レジャー関連費用の負担の他、食品や衣料品といった物品も含め、親御さんから受け取ったおおよその金額を選んでください。

**問 14(7) 仕事を続ける上で役だった条件・整っていれば仕事を続けられた条件**

- ・選択肢の語句について補足します。
- 2. 介護休業（休暇）制度・・・家族の介護が必要な場合に取得できる休暇
- 3. 業務内容の変更・・・・・・・・・・職場の配置が変更になったり、雇用形態が常勤雇用からパートタイムに変わるなどにもなって、業務内容が変わった場合をいいます。職場の配置換えや雇用形態が変わっただけで、業務の内容に変更がない場合は、「16.その他」に○をつけてください。
- 5. 老人ホーム・・・・・・・・・・特別養護老人ホームなどの入所施設
- 6. デイサービス・デイケア・・通所または訪問により、日帰りで入浴や給食などの各種サービスを提供する制度
- 7. ショートステイ・・・・・・・・・・在宅の寝たきり老人や虚弱老人を介護している家族が一時的に介護できない場合に、特別養護老人ホームで1週間程度その老人を預かる制度
- 8. 訪問介護（ホームヘルパー）・在宅で介護を受ける高齢者の家庭に対して、ホームヘルパーを派遣し、介護の世話をする制度
- 13. 施設利用負担の軽減・・・・・・・・特別養護老人ホームなどの施設に入所したときにかかる自己負担額の軽減

**問 14(11) 利用している介護サービス**

- ・選択肢の語句について補足します。なお、1～4は介護保険制度によるサービスをいいます。
- 1. 訪問系サービス・・・・・・・・訪問介護、訪問入浴介護、訪問看護、訪問リハビリテーション、介護予防訪問介護、介護予防訪問入浴介護、介護予防訪問看護、介護予防訪問リハビリテーション、夜間対応型訪問介護
- 2. 通所系サービス・・・・・・・・通所介護、通所リハビリテーション、介護予防通所介護、介護予防通所リハビリテーション、認知症対応型通所介護、介護予防認知症対応型通所介護
- 3. 短期入所サービス・・・・・・・・短期入所生活介護、短期入所療養介護、介護予防短期入所生活介護、介護予防短期入所療養介護
- 4. 小規模多機能型居宅介護・・小規模多機能型居宅介護、介護予防小規模多機能型居宅介護

**問 21 生活満足度**

- 「イ. 夫との関係」については、現在夫のいらっしゃらない方はご回答いただく必要はありません。
- 「ウ. 子どもとの関係」については、お子さんのいらっしゃらない方はご回答いただく必要はありません。
- 「エ. 親との関係」については、あなたの親御さんならびに夫の親御さんがすでに亡くなった方はご回答いただく必要はありません。

**問 22(1) あなたと夫の家事時間**

- ・「0 (ゼロ)」が入る所は、空欄にせず、「0 (ゼロ)」を記入してください。例えば、あなたの平日の家事時間が「3 時間ちょうど」の場合は、次のように記入してください。

家事	平日	( 3 ) 時間	( 0 ) 分くらい
----	----	----------	------------

- ・家事時間が 30 分など、1 時間未満の場合には、次のように記入してください。

家事	平日	( 0 ) 時間	( 30 ) 分くらい
----	----	----------	-------------

**問 22(2) 家事の分担**

- ・ここで尋ねているのは、あなたと夫の間での分担ですので、他の方が家事を分担している場合でも、あなたと夫の合計を 100 としてお答えください。

**問 23(1) あなたと夫の育児時間**

- ・「0 (ゼロ)」が入る所は、空欄にせず、「0 (ゼロ)」を記入してください。例えば、あなたの平日の育児時間が「3 時間ちょうど」の場合は、次のように記入してください。

育児	平日	( 3 ) 時間	( 0 ) 分くらい
----	----	----------	------------

- ・育児時間が 30 分など、1 時間未満の場合には、次のように記入してください。

育児	平日	( 0 ) 時間	( 30 ) 分くらい
----	----	----------	-------------

**問 23(2) 育児の分担**

- ・ここで尋ねているのは、あなたと夫の間での分担ですので、他の方が育児を分担している場合でも、あなたと夫の合計を 100 としてお答えください。

**問 23(3) 夫の育児参加 (3 歳まで)**

- ・お子さんがすでに 3 歳を過ぎている方は、お子さんが 3 歳までの時について、お答えください。

**問 23(4) 夫の育児参加 (4 歳～小学校低学年)**

- ・お子さんがすでに小学校低学年を過ぎている方は、お子さんが 4 歳から小学校低学年までの時について、お答えください。

**問 27 あなたの母親や夫の母親の家事**

- ・ここでは、年末年始の帰省といった非日常的な場合を除いて、あなたのご家庭の日常の家事についてお答えください。



### 3. 参考表

参考表1 年号早見表

満年齢	十二支	年号	西暦	満年齢	十二支	年号	西暦	満年齢	十二支	年号	西暦
100歳	丑	大正2年	1913年	67歳	戌	昭和21年	1946年	33歳	申	昭和55年	1980年
99	寅	3	1914	66	亥	22	1947	32	酉	56	1981
98	卯	4	1915	65	子	23	1948	31	戌	57	1982
97	辰	5	1916	64	丑	24	1949	30	亥	58	1983
96	巳	6	1917	63	寅	25	1950	29	子	59	1984
95	午	7	1918	62	卯	26	1951	28	丑	60	1985
94	未	8	1919	61	辰	27	1952	27	寅	61	1986
93	申	9	1920	60	巳	28	1953	26	卯	62	1987
92	酉	10	1921	59	午	29	1954	25	辰	63	1988
91	戌	11	1922	58	未	30	1955	24	巳	64	1989
90	亥	12	1923	57	申	31	1956			平成元年	
89	子	13	1924	56	酉	32	1957	23	午	2	1990
88	丑	14	1925	55	戌	33	1958	22	未	3	1991
87	寅	15	1926	54	亥	34	1959	21	申	4	1992
		昭和元年		53	子	35	1960	20	酉	5	1993
86	卯	2	1927	52	丑	36	1961	19	戌	6	1994
85	辰	3	1928	51	寅	37	1962	18	亥	7	1995
84	巳	4	1929	50	卯	38	1963	17	子	8	1996
83	午	5	1930	49	辰	39	1964	16	丑	9	1997
82	未	6	1931	48	巳	40	1965	15	寅	10	1998
81	申	7	1932	47	午	41	1966	14	卯	11	1999
80	酉	8	1933	46	未	42	1967	13	辰	12	2000
79	戌	9	1934	45	申	43	1968	12	巳	13	2001
78	亥	10	1935	44	酉	44	1969	11	午	14	2002
77	子	11	1936	43	戌	45	1970	10	未	15	2003
76	丑	12	1937	42	亥	46	1971	9	申	16	2004
75	寅	13	1938	41	子	47	1972	8	酉	17	2005
74	卯	14	1939	40	丑	48	1973	7	戌	18	2006
73	辰	15	1940	39	寅	49	1974	6	亥	19	2007
72	巳	16	1941	38	卯	50	1975	5	子	20	2008
71	午	17	1942	37	辰	51	1976	4	丑	21	2009
70	未	18	1943	36	巳	52	1977	3	寅	22	2010
69	申	19	1944	35	午	53	1978	2	卯	23	2011
68	酉	20	1945	34	未	54	1979	1	辰	24	2012
								0	巳	25	2013

※満年齢は、今年(平成25(2013)年)の誕生日を迎えたときの年齢です。

※十二支は、子(ね)、丑(うし)、寅(とら)、卯(う)、辰(たつ)、巳(み)、午(うま)、未(ひつじ)、申(さる)、酉(とり)、戌(いぬ)、亥(い)です。



参考表 2 学校の分類

学校の区分	含まれている学校の例
1. 小学校・新制中学校	国民学校の初等科・高等科 尋常小学校 高等小学校 通信講習所普通科 青年学校の普通科 実業補習学校 中学校 中等教育学校の前期課程 盲学校・ろう学校・養護学校の中等部
2. 旧制中学・新制高校	旧看護学校 准看護婦(師)等養成施設 旧制の中学校、高等女学校、実業学校およびそれらの補習科・専攻科、青年学校の本科 陸海軍行員養成所 師範学校の予科・一部・二部 鉄道教習所の中等部・普通部(昭和 24 年までの卒業生) 通信講習所高等科 陸軍幼年学校 海軍甲種・乙種飛行予科練習生 保母養成所(旧制中卒を入学資格とする修業年限 2 年以上) 新制高等学校 中等教育学校の後期課程 盲学校・ろう学校・養護学校の高等部
3. 専修学校(高卒後)	各種の専修学校
4. 高専・短大	旧制の高等学校 大学予科 高等師範学校 師範学校本科(昭和 21 年からの卒業生) 高等通信講習所本科 陸軍士官学校 海軍兵学校 水産講習所本科(昭和 27 年までの卒業生) 短期大学 高等専門学校(新制) 都道府県立農業講習所 看護婦(師等)養成施設 保母(保育士)養成施設
5. 大学・大学院	大学、大学院 航空大学校、防衛大学校、防衛医科大学校 海上保安大学校本科、水産大学校 国立工業教員養成所、気象大学校 職業能力開発総合大学校 看護大学校

新制高校卒業を入学資格とする  
修業年限 2 年以上のもの

参考表3 従業上の地位

従業上の地位の区分	概要
1. 常勤雇用者	会社・団体・官公庁・個人商店などに、雇用期間の定めなく雇われている人。
2. パート・アルバイト	会社・団体・官公庁・個人商店などに雇われている者のうち、勤め先で「パート」または「アルバイト」と呼ばれている人。
3. 嘱託・派遣社員	会社・団体・個人商店や官公庁などに雇われている人のうち、嘱託社員として勤め先と契約している人(嘱託社員)や、勤め先に直接雇用されておらず、人材派遣会社から給与を受けて派遣先に役務を提供している人(派遣社員)。また、専門的職種に従事することを目的に契約に基づき雇用され、雇用期間に定めのある人(契約社員)も含みます。
4. 自営業主	個人経営の商店主・工場主・農業主などの事業主や、開業医・弁護士・著述家・行商従業者などの人。
5. 家族従業者	農家や個人商店などで、農仕事や店の仕事などを手伝っている家族。
6. 無職	収入をとまなう仕事をもっていない人。

## IV 参考：質問があった場合の応接の例

忙しい（面倒な）ので、調査票を書いている暇はない

- \*お忙しいところおそれいます。
- \*調査票への記入方法は該当する番号に○をつけて頂くものが多く、見かけよりも簡単で時間もそれほどかかりませんので、よろしくご協力をお願いいたします。
- \*記入していただいて、どうしても分からないところがありましたら、調査票の回収に伺ったときに、その場で質問していただいても結構です。

調査票が課税の資料に使われるのではないかと

- \*そのようなことは絶対にありません。
- \*調査票に書いていただいた事柄は、お配りした「ご協力のお願い」にも書いてありますように、統計をつくるためだけに使われるもので、これが課税の資料など、統計以外の目的で使われることは決してありません。統計以外の目的に使うことは、法律でも固く禁じられています。
- \*全国家庭動向調査は、わたくしどもと皆様との信頼関係の上で成り立っています。もし、皆様との約束を守らなければ、これからの調査には協力していただけなくなり、正確な統計資料をつくることができなくなってしまいます。

わたしのところが調査の対象になったのはどういうわけか

- \*ご存じのとおり、現在、我が国の世帯数は約 5,000 万世帯、また、人口は 1 億人をはるかに超えております。したがって、これらの世帯・人口のすべてについて調査をお願いするとしますと、膨大な経費・人員・日時がかかります。こうしたことから、全国家庭動向調査では、一部の世帯について調査を行い、その結果から全体の状況を推察する方法で実施することにしております。
- \*具体的には、国民生活基礎調査にご協力いただいた地域の中から無作為に選ばれた地域にお住まいの世帯の方々にご回答をお願いしています。今回は皆さまがお住まいの地域が調査の対象に選ばれました。ご面倒をおかけしますが、大変重要な調査ですので、よろしくご協力をお願いいたします。

調査の結果は行政に利用されているのか

- \*行政サービスには、公営住宅を建てたり、道路をつくったり、橋をかけたりというように目に見える直接的なものがありますが、統計調査は、いったん国民の皆様のご協力を得てからサービスに生かしていく間接的なものであります。
- \*この調査が重要とされるのは、近年、保育や高齢者ケアなど家族変動の影響を大きく受ける社会サービス政策の重要性が高まっており、わが国の家族の構造や機能の変化、それに伴う子育てや介護の実態とその変化要因を明らかにすることは、本格的な少子高齢化社会を迎えるわが国にとって研究すべき緊急の課題となっているからです。
- \*過去に行われた全国家庭動向調査の結果は、国の審議会（社会保障審議会、産業構造政策審議会等）や白書（厚生労働白書、働く女性の実情等）などで利用されてきました。
- \*どうぞこの点をご理解いただいて、調査へのご協力をお願いいたします。
- \*なお、調査の結果および国立社会保障・人口問題研究所の紹介は、ホームページ (<http://www.ipss.go.jp>) においても行っております。





調査関係書類の保健所への提出期限

- 単位区別世帯名簿 ..... 月 日 ( )
- 回収した調査票 ..... 月 日 ( )

事故などのため日程どおりに調査を完了できない場合や、調査に当たって解決できない問題がおきた場合は、下の「連絡先」に連絡して下さい。

連絡先

電 話 ( ) 番 (内線 )

あなたの受持ちの調査区番号

--	--	--	--	--

## 2. 主要結果表

※表 1～表 155 の各表は、妻の年齢、居住地域、末子年齢、親との同別居、妻の従業上の地位とのクロス集計結果をまとめたものである。なお、各表にある妻の配偶関係別とは離死別のことを指し、有配偶についての集計は国立社会保障・人口問題研究所『第 5 回全国家庭動向調査（2013 年社会保障・人口問題基本調査）現代日本の家族変動』調査研究報告資料 33 に掲載する。

表 1	妻の配偶関係別世帯員数別女性数	105
表 2	妻の配偶関係別結婚経験のある女性数別女性数	106
表 3	妻の配偶関係別妻の健康状態別女性数	107
表 4	妻の配偶関係別夫の健康状態別女性数	108
表 5	妻の配偶関係別妻の最終卒業学校別女性数	109
表 6	妻の配偶関係別夫の最終卒業学校別女性数	110
表 7	妻の配偶関係別妻の仕事の有無別女性数	111
表 8	妻の配偶関係別夫の仕事の有無別女性数	112
表 9	妻の配偶関係別妻の従業上の地位別女性数	113
表 10	妻の配偶関係別夫の従業上の地位別女性数	114
表 11	妻の配偶関係別妻の働きの従業者数別女性数	115
表 12	妻の配偶関係別夫の働きの従業者数別女性数	116
表 13	妻の配偶関係別妻の出勤時間別女性数	117
表 14	妻の配偶関係別夫の出勤時間別女性数	118
表 15	妻の配偶関係別妻の帰宅時間別女性数	119
表 16	妻の配偶関係別夫の帰宅時間別女性数	120
表 17	妻の配偶関係別最初の仕事の従業上の地位別女性数	121
表 18	妻の配偶関係別最初の働きの従業者数別女性数	122
表 19	妻の配偶関係別最初の仕事の継続の有無別女性数	123
表 20	妻の配偶関係別最初の仕事を辞めた後の就職の有無別女性数	124
表 21	妻の配偶関係別現在の結婚で名乗っている性別女性数	125
表 22	妻の配偶関係別現在の結婚が決まったときの 従業上の地位別女性数	126
表 23	妻の配偶関係別現在の結婚が決まったときの 働きの従業者数別女性数	127
表 24	妻の配偶関係別現在の結婚が決まったときの 仕事の継続の有無別女性数	128

表 25	妻の配偶関係別現在の結婚が決まったときの 仕事を辞めた後の就職の有無別女性数……………	129
表 26	妻の配偶関係別子ども数別女性数……………	130
表 27	妻の配偶関係別今後の予定子ども数別女性数……………	131
表 28	妻の配偶関係別第1子の妊娠がわかったときの 従業上の地位別女性数……………	132
表 29	妻の配偶関係別第1子の妊娠がわかったときの 仕事先の従業者数別女性数……………	133
表 30	妻の配偶関係別第1子の妊娠がわかったときの 仕事の継続の有無別女性数……………	134
表 31	妻の配偶関係別第1子の妊娠がわかったときの 仕事を続ける上で役立った要因(第1位)別女性数……………	135
表 32	妻の配偶関係別第1子の妊娠がわかったときの 仕事を続ける上で役立った要因(第2位)別女性数……………	136
表 33	妻の配偶関係別第1子の妊娠がわかったときの仕事を続けるために 必要と思われる要因(第1位)別女性数……………	137
表 34	妻の配偶関係別第1子の妊娠がわかったときの仕事を続けるために 必要と思われる要因(第2位)別女性数……………	138
表 35	妻の配偶関係別第1子の妊娠がわかったときの 仕事を辞めた後の就職の有無別女性数……………	139
表 36	妻の配偶関係別末子が小学校入学時の従業上の地位別女性数……………	140
表 37	妻の配偶関係別末子が小学校入学時の仕事先の従業者数別女性数……………	141
表 38	妻の配偶関係別末子が小学校入学時の 仕事の継続の有無別女性数……………	142
表 39	妻の配偶関係別末子が小学校入学時の 仕事を辞めた後の就職の有無別女性数……………	143
表 40	妻の配偶関係別18歳以上の子の配偶関係 (最も世話をしている18歳以上の子)別女性数……………	144
表 41	妻の配偶関係別18歳以上の子の子の有無 (最も世話をしている18歳以上の子)別女性数……………	145
表 42	妻の配偶関係別18歳以上の子の従業上の地位 (最も世話をしている18歳以上の子)別女性数……………	146
表 43	妻の配偶関係別18歳以上の子の最終卒業学校 (最も世話をしている18歳以上の子)別女性数……………	147
表 44	妻の配偶関係別18歳以上の子の居住地までの距離 (最も世話をしている18歳以上の子)別女性数……………	148



表 45	妻の配偶関係別 18 歳以上の子に対して 1 年間に行った世話・支援 (最も世話をしている 18 歳以上の子) 別女性数	149
表 46	妻の配偶関係別 18 歳以上の子に対して 1 年間に使った金額 (最も世話をしている 18 歳以上の子) 別女性数	150
表 47	妻の配偶関係別 18 歳以上の子に対して 18 歳以降に行った手助け・ 世話 (最も世話をしている 18 歳以上の子) 別女性数	151
表 48	妻の配偶関係別 18 歳以上の子との会話頻度 (最も世話をしている 18 歳以上の子) 別女性数	152
表 49	妻の配偶関係別 18 歳以上の子から 1 年間に受けた世話・支援 (最も世話をしている 18 歳以上の子) 別女性数	153
表 50	妻の配偶関係別 18 歳以上の子から 1 年間に受け取った金額 (最も世話をしている 18 歳以上の子) 別女性数	154
表 51	妻の配偶関係別 18 歳以上の子の配偶関係 (2 番目に世話をしている 18 歳以上の子) 別女性数	155
表 52	妻の配偶関係別 18 歳以上の子の子の有無 (2 番目に世話をしている 18 歳以上の子) 別女性数	156
表 53	妻の配偶関係別 18 歳以上の子の従業上の地位 (2 番目に世話をしている 18 歳以上の子) 別女性数	157
表 54	妻の配偶関係別 18 歳以上の子の最終卒業学校 (2 番目に世話をしている 18 歳以上の子) 別女性数	158
表 55	妻の配偶関係別 18 歳以上の子の居住地までの距離 (2 番目に世話をしている 18 歳以上の子) 別女性数	159
表 56	妻の配偶関係別 18 歳以上の子に対して 1 年間に行った世話・支援 (2 番目に世話をしている 18 歳以上の子) 別女性数	160
表 57	妻の配偶関係別 18 歳以上の子に対して 1 年間に使った金額 (2 番目に世話をしている 18 歳以上の子) 別女性数	161
表 58	妻の配偶関係別 18 歳以上の子に対して 18 歳以降に行った手助け・ 世話 (2 番目に世話をしている 18 歳以上の子) 別女性数	162
表 59	妻の配偶関係別 18 歳以上の子との会話頻度 (2 番目に世話をしている 18 歳以上の子) 別女性数	163
表 60	妻の配偶関係別 18 歳以上の子から 1 年間に受けた世話・支援 (2 番目に世話をしている 18 歳以上の子) 別女性数	164
表 61	妻の配偶関係別 18 歳以上の子から 1 年間に受け取った金額 (2 番目に世話をしている 18 歳以上の子) 別女性数	165
表 62	妻の配偶関係別親の最終卒業学校別女性数	166
表 63	妻の配偶関係別親のこれまでの主な従業上の地位別女性数	168

表 64	妻の配偶関係別親の生死別女性数	170
表 65	妻の配偶関係別親の現在の仕事の有無別女性数	171
表 66	妻の配偶関係別親との会話頻度別女性数	172
表 67	妻の配偶関係別親の居住地までの距離別女性数	174
表 68	妻の配偶関係別親の居住状態別女性数	176
表 69	妻の配偶関係別親に対して 1 年間に行った 手助け・世話別女性数	180
表 70	妻の配偶関係別親に対して 1 年間に使った金額別女性数	182
表 71	妻の配偶関係別親から 1 年間に受けた世話・支援別女性数	184
表 72	妻の配偶関係別親から 1 年間に受け取った金額別女性数	188
表 73	妻の配偶関係別親の日常生活の手助け・世話の必要性別女性数	190
表 74	妻の配偶関係別親の要介護度別女性数	192
表 75	妻の配偶関係別親の要介護度の変化別女性数	194
表 76	妻の配偶関係別親の施設入居以前の居住状態別女性数	198
表 77	妻の配偶関係別家族介護の状況別女性数	202
表 78	妻の配偶関係別介護の対象となっている家族別女性数	203
表 79	妻の配偶関係別家族介護にかかわり始めたころの 介護の頻度別女性数	204
表 80	妻の配偶関係別家族介護にかかわり始めたころの 介護の 1 日当たりの時間別女性数	205
表 81	妻の配偶関係別家族介護の現在の頻度別女性数	206
表 82	妻の配偶関係別家族介護の現在の 1 日当たりの時間別女性数	207
表 83	妻の配偶関係別現在の介護に関わり始める直前の 従業上の地位別女性数	208
表 84	妻の配偶関係別現在の介護に関わり始める直前の 仕事先の従業者数別女性数	209
表 85	妻の配偶関係別現在の介護に関わり始める直前の 仕事の労働時間別女性数	210
表 86	妻の配偶関係別現在の介護に関わり始める直前の 仕事の継続の有無別女性数	211
表 87	妻の配偶関係別現在の介護に関わり始める直前の仕事を 続ける上で役立った要因（第 1 位）別女性数	212
表 88	妻の配偶関係別現在の介護に関わり始める直前の仕事を 続ける上で役立った要因（第 2 位）別女性数	213
表 89	妻の配偶関係別現在の介護に関わり始める直前の仕事を 続けるために必要と思われる要因（第 1 位）別女性数	214

表 90	妻の配偶関係別現在の介護に関わり始める直前の仕事を 続けるために必要と思われる要因（第 2 位）別女性数 ……	215
表 91	妻の配偶関係別現在の介護に関わり始める直前の 仕事を辞めた後の就職の有無別女性数 ……	216
表 92	妻の配偶関係別現在の介護に関わり始める直前の 仕事を辞めた後の従業上の地位別女性数 ……	217
表 93	妻の配偶関係別現在の仕事での制度の利用別女性数 ……	218
表 94	妻の配偶関係別介護サービスの利用状況別女性数 ……	220
表 95	妻の配偶関係別出産育児で困ったときの 相談相手（第 1 位）別女性数 ……	221
表 96	妻の配偶関係別出産育児で困ったときの 相談相手（第 2 位）別女性数 ……	223
表 97	妻の配偶関係別出産育児で困ったときの 相談相手（第 3 位）別女性数 ……	225
表 98	妻の配偶関係別出産育児で困ったときの 相談相手（第 4 位）別女性数 ……	227
表 99	妻の配偶関係別平日の昼間、 第 1 子が 1 歳になるまでの世話（第 1 位）別女性数 ……	229
表 100	妻の配偶関係別平日の昼間、 第 1 子が 1 歳になるまでの世話（第 2 位）別女性数 ……	231
表 101	妻の配偶関係別平日の昼間、 第 1 子が 1 歳になるまでの世話（第 3 位）別女性数 ……	233
表 102	妻の配偶関係別平日の昼間、 第 1 子が 1 歳になるまでの世話（第 4 位）別女性数 ……	235
表 103	妻の配偶関係別平日の昼間、 第 1 子が 1 歳から 3 歳になるまでの世話（第 1 位）別女性数 ……	237
表 104	妻の配偶関係別平日の昼間、 第 1 子が 1 歳から 3 歳になるまでの世話（第 2 位）別女性数 ……	239
表 105	妻の配偶関係別平日の昼間、 第 1 子が 1 歳から 3 歳になるまでの世話（第 3 位）別女性数 ……	241
表 106	妻の配偶関係別平日の昼間、 第 1 子が 1 歳から 3 歳になるまでの世話（第 4 位）別女性数 ……	243
表 107	妻の配偶関係別第 1 子出産時の 妻の身の回りの世話（第 1 位）別女性数 ……	245
表 108	妻の配偶関係別第 1 子出産時の 妻の身の回りの世話（第 2 位）別女性数 ……	247

表 109	妻の配偶関係別第 2 子出産時、 第 1 子の世話（第 1 位）別女性数……………	249
表 110	妻の配偶関係別第 2 子出産時、 第 1 子の世話（第 2 位）別女性数……………	251
表 111	妻の配偶関係別妻が病気時の子どもの世話（第 1 位）別女性数……	253
表 112	妻の配偶関係別妻が病気時の子どもの世話（第 2 位）別女性数 ……	255
表 113	妻の配偶関係別妻が介護時の子どもの世話（第 1 位）別女性数 ……	257
表 114	妻の配偶関係別妻が介護時の子どもの世話（第 2 位）別女性数 ……	259
表 115	妻の配偶関係別妻が働きに出ているときの 子どもの世話（第 1 位）別女性数……………	261
表 116	妻の配偶関係別妻が働きに出ているときの 子どもの世話（第 2 位）別女性数……………	263
表 117	妻の配偶関係別経済的に困ったときに 頼りにした相手（第 1 位）別女性数……………	265
表 118	妻の配偶関係別経済的に困ったときに 頼りにした相手（第 2 位）別女性数……………	267
表 119	妻の配偶関係別子どもの教育・進路を決めるときの 相談相手（第 1 位）別女性数……………	269
表 120	妻の配偶関係別子どもの教育・進路を決めるときの 相談相手（第 2 位）別女性数……………	271
表 121	妻の配偶関係別夫婦間の問題の相談相手（第 1 位）別女性数 ……	273
表 122	妻の配偶関係別夫婦間の問題の相談相手（第 2 位）別女性数 ……	275
表 123	妻の配偶関係別出産・育児の不安や苦労（第 1 位）別女性数 ……	277
表 124	妻の配偶関係別出産・育児の不安や苦労（第 2 位）別女性数 ……	278
表 125	妻の配偶関係別介護の不安や苦労（第 1 位）別女性数……………	279
表 126	妻の配偶関係別介護の不安や苦労（第 2 位）別女性数……………	280
表 127	妻の配偶関係別家族の果たすはたらき別女性数……………	281
表 128	妻の配偶関係別家族や子どもに対する考え方別女性数……………	282
表 129	妻の配偶関係別家族認識別女性数……………	288
表 130	妻の配偶関係別家族であるために重要だと思ふもの別女性数……………	293
表 131	妻の配偶関係別家族生活満足度別女性数……………	297
表 132	妻の配偶関係別妻の平日の平均家事時間別女性数……………	299
表 133	妻の配偶関係別妻の休日の平均家事時間別女性数……………	300
表 134	妻の配偶関係別夫の平日の平均家事時間別女性数……………	301
表 135	妻の配偶関係別夫の休日の平均家事時間別女性数……………	302
表 136	妻の配偶関係別妻の家事分担割合別女性数……………	303

表 137	妻の配偶関係別夫の家事参加別女性数	304
表 138	妻の配偶関係別夫の協力への期待・満足（家事）別女性数	308
表 139	妻の配偶関係別妻の平日の平均育児時間別女性数	309
表 140	妻の配偶関係別妻の休日の平均育児時間別女性数	310
表 141	妻の配偶関係別夫の平日の平均育児時間別女性数	311
表 142	妻の配偶関係別夫の休日の平均育児時間別女性数	312
表 143	妻の配偶関係別妻の育児分担割合別女性数	313
表 144	妻の配偶関係別夫の育児参加（3歳まで）別女性数	314
表 145	妻の配偶関係別夫の育児参加（3歳～小学校低学年）別女性数	318
表 146	妻の配偶関係別夫の協力への期待・満足（育児）別女性数	320
表 147	妻の配偶関係別日常生活における決定権別女性数	321
表 148	妻の配偶関係別夫婦のコミュニケーション別女性数	323
表 149	妻の配偶関係別夫からの情緒的支援別女性数	327
表 150	妻の配偶関係別母親からの家事支援の頻度別女性数	330
表 151	妻の配偶関係別今後の希望子ども数別女性数	331
表 152	妻の配偶関係別住居形態別女性数	332
表 153	妻の配偶関係別資産の所有別女性数	333
表 154	妻の配偶関係別資産継承意思別女性数	334
表 155	妻の配偶関係別夫婦の1年間の収入別女性数	335



表1 妻の配偶関係別世帯員数別女性数

	合計	世帯員数（7区分）						
		1人世帯	2人世帯	3人世帯	4人世帯	5人世帯	6人世帯	7人以上世帯
妻の年齢区分	1,318	603	409	186	61	39	13	7
24歳以下	3	-	1	-	-	1	1	-
25～29歳	10	2	-	4	3	1	-	-
30～34歳	41	2	14	10	5	4	4	2
35～39歳	70	9	13	25	10	8	5	-
40～44歳	72	7	18	24	11	7	2	3
45～49歳	61	6	17	26	4	5	1	2
50～54歳	82	20	26	21	10	5	-	-
55～59歳	96	27	39	20	7	3	-	-
60～64歳	122	42	50	22	7	1	-	-
65～69歳	149	86	48	11	2	2	-	-
70～74歳	139	81	50	6	1	1	-	-
75歳以上	473	321	133	17	1	1	-	-
居住地域区分	1,318	603	409	186	61	39	13	7
非人口集中地区	529	230	166	77	21	23	7	5
人口集中地区	789	373	243	109	40	16	6	2
10万人未満	139	57	45	25	9	3	-	-
10～20万人	116	67	33	12	4	-	-	-
20～50万人	229	100	63	40	16	7	2	1
50～100万人	82	27	33	12	3	4	3	-
100～200万人	125	67	41	11	6	-	-	-
200万人以上	98	55	28	9	2	2	1	1
末子年齢による区分	1,318	603	409	186	61	39	13	7
子どもあり	1,106	470	363	164	55	35	12	7
子どもと非同居	523	470	42	10	-	-	-	1
子どもと同居	583	-	321	154	55	35	12	6
18歳以上の子どもと同居	405	-	276	93	25	11	-	-
12～17歳の子どもと同居	71	-	24	27	8	9	1	2
6～11歳の子どもと同居	74	-	12	26	13	13	7	3
3～5歳の子どもと同居	24	-	7	5	6	2	3	1
1～2歳の子どもと同居	8	-	2	3	2	-	1	-
1歳未満の子どもと同居	1	-	-	-	1	-	-	-
子どもなし	109	71	20	14	2	2	-	-
不詳	103	62	26	8	4	2	1	-
親との同別居	1,318	603	409	186	61	39	13	7
親と同居	195	-	44	62	39	31	12	7
夫の親と同居	30	-	10	11	6	3	-	-
妻の親と同居	165	-	34	51	33	28	12	7
両方の親と同居	-	-	-	-	-	-	-	-
親と別居	254	78	88	72	12	3	1	-
最も近い親と敷地内別居	15	4	5	4	2	-	-	-
最も近い親と近居	138	41	49	40	6	2	-	-
いずれの親とも遠居	101	33	34	28	4	1	1	-
その他	645	385	209	40	8	3	-	-
不詳	224	140	68	12	2	2	-	-
妻の従業上の地位	1,318	603	409	186	61	39	13	7
常勤	205	45	52	64	17	19	6	2
パート	215	59	71	54	16	6	4	5
自営・家族従業者	81	31	24	15	6	4	1	-
仕事なし	717	416	232	46	15	6	2	-
その他	29	8	10	5	2	4	-	-
不詳	71	44	20	2	5	-	-	-

表2 妻の配偶関係別結婚経験のある女性数別女性数

	合計	結婚経験のある女性の人数			
		1人	2人	3人	4人以上
妻の年齢区分	1,318	1,147	161	10	-
24歳以下	3	1	-	2	-
25～29歳	10	7	3	-	-
30～34歳	41	22	15	4	-
35～39歳	70	50	19	1	-
40～44歳	72	49	21	2	-
45～49歳	61	43	17	1	-
50～54歳	82	57	25	-	-
55～59歳	96	75	21	-	-
60～64歳	122	101	21	-	-
65～69歳	149	134	15	-	-
70～74歳	139	137	2	-	-
75歳以上	473	471	2	-	-
居住地域区分	1,318	1,147	161	10	-
非人口集中地区	529	434	90	5	-
人口集中地区	789	713	71	5	-
10万人未満	139	121	18	-	-
10～20万人	116	108	8	-	-
20～50万人	229	204	23	2	-
50～100万人	82	72	9	1	-
100～200万人	125	116	9	-	-
200万人以上	98	92	4	2	-
末子年齢による区分	1,318	1,147	161	10	-
子どもあり	1,106	967	130	9	-
子どもと非同居	523	489	34	-	-
子どもと同居	583	478	96	9	-
18歳以上の子どもと同居	405	359	46	-	-
12～17歳の子どもと同居	71	51	19	1	-
6～11歳の子どもと同居	74	46	22	6	-
3～5歳の子どもと同居	24	15	8	1	-
1～2歳の子どもと同居	8	6	1	1	-
1歳未満の子どもと同居	1	1	-	-	-
子どもなし	109	80	28	1	-
不詳	103	100	3	-	-
親との同別居	1,318	1,147	161	10	-
親と同居	195	27	158	10	-
夫の親と同居	30	5	25	-	-
妻の親と同居	165	22	133	10	-
両方の親と同居	-	-	-	-	-
親と別居	254	254	-	-	-
最も近い親と敷地内別居	15	15	-	-	-
最も近い親と近居	138	138	-	-	-
いずれの親とも遠居	101	101	-	-	-
その他	645	643	2	-	-
不詳	224	223	1	-	-
妻の従業上の地位	1,318	1,147	161	10	-
常勤	205	135	64	6	-
パート	215	175	36	4	-
自営・家族従業者	81	64	17	-	-
仕事なし	717	683	34	-	-
その他	29	23	6	-	-
不詳	71	67	4	-	-



表3 妻の配偶関係別妻の健康状態別女性数

	合計	健康状態/あなた(妻)					
		よい	まあよい	ふつう	あまりよくない	よくない	不詳
妻の年齢区分	1,318	216	130	633	213	82	44
24歳以下	3	3	-	-	-	-	-
25～29歳	10	4	2	3	1	-	-
30～34歳	41	18	2	18	2	1	-
35～39歳	70	30	1	25	10	2	2
40～44歳	72	17	4	44	4	2	1
45～49歳	61	22	5	29	2	3	-
50～54歳	82	13	3	46	15	5	-
55～59歳	96	19	11	48	11	4	3
60～64歳	122	21	10	72	11	6	2
65～69歳	149	21	16	80	21	8	3
70～74歳	139	10	23	76	19	7	4
75歳以上	473	38	53	192	117	44	29
居住地区分	1,318	216	130	633	213	82	44
非人口集中地区	529	76	46	265	91	38	13
人口集中地区	789	140	84	368	122	44	31
10万人未満	139	27	16	62	24	9	1
10～20万人	116	16	16	58	20	5	1
20～50万人	229	43	23	104	37	13	9
50～100万人	82	15	6	50	9	1	1
100～200万人	125	22	13	53	18	13	6
200万人以上	98	17	10	41	14	3	13
末子年齢による区分	1,318	216	130	633	213	82	44
子どもあり	1,106	188	105	543	174	69	27
子ども非同居	523	52	56	263	97	40	15
子ども同居	583	136	49	280	77	29	12
18歳以上の子ども同居	405	70	40	198	64	24	9
12～17歳の子ども同居	71	25	4	34	4	3	1
6～11歳の子ども同居	74	25	4	36	7	1	1
3～5歳の子ども同居	24	11	1	9	2	1	-
1～2歳の子ども同居	8	4	-	3	-	-	1
1歳未満の子ども同居	1	1	-	-	-	-	-
子どもなし	109	17	11	51	18	10	2
不詳	103	11	14	39	21	3	15
親との同居	1,318	216	130	633	213	82	44
親と同居	195	47	14	112	15	4	3
夫の親と同居	30	1	4	19	5	-	1
妻の親と同居	165	46	10	93	10	4	2
両方の親と同居	-	-	-	-	-	-	-
親と別居	254	73	20	121	26	13	1
最も近い親と敷地内別居	15	8	1	5	-	1	-
最も近い親と近居	138	42	10	66	14	5	1
いずれの親とも遠居	101	23	9	50	12	7	-
その他	645	74	71	316	121	50	13
不詳	224	22	25	84	51	15	27
妻の従業上の地位	1,318	216	130	633	213	82	44
常勤	205	67	9	106	16	5	2
パート	215	50	25	116	15	8	1
自営・家族従業者	81	16	7	45	5	5	3
仕事なし	717	69	77	314	159	64	34
その他	29	7	2	16	3	-	1
不詳	71	7	10	36	15	-	3

表4 妻の配偶関係別夫の健康状態別女性数

	合計	健康状態/夫						
		よい	まあよい	ふつう	あまりよくない	よくない	亡くなった	不詳
妻の年齢区分	1,318	47	27	120	23	22	473	606
24歳以下	3	3	-	-	-	-	-	-
25～29歳	10	3	-	2	-	-	-	5
30～34歳	41	6	1	8	-	1	2	23
35～39歳	70	11	-	17	2	2	1	37
40～44歳	72	9	2	10	3	2	4	42
45～49歳	61	6	1	20	1	1	6	26
50～54歳	82	2	7	20	2	4	16	31
55～59歳	96	3	7	12	3	2	26	43
60～64歳	122	1	1	10	2	2	59	47
65～69歳	149	2	1	6	2	4	70	64
70～74歳	139	1	2	6	3	-	73	54
75歳以上	473	-	5	9	5	4	216	234
居住地域区分	1,318	47	27	120	23	22	473	606
非人口集中地区	529	11	8	38	10	5	207	250
人口集中地区	789	36	19	82	13	17	266	356
10万人未満	139	6	9	13	2	3	47	59
10～20万人	116	3	2	7	1	6	41	56
20～50万人	229	14	5	25	6	3	78	98
50～100万人	82	5	1	12	-	1	28	35
100～200万人	125	3	-	20	2	1	41	58
200万人以上	98	5	2	5	2	3	31	50
末子年齢による区分	1,318	47	27	120	23	22	473	606
子どもあり	1,106	39	21	99	19	19	424	485
子どもと非同居	523	4	7	27	9	6	228	242
子どもと同居	583	35	14	72	10	13	196	243
18歳以上の子どもと同居	405	5	10	35	4	8	185	158
12～17歳の子どもと同居	71	10	2	16	2	5	6	30
6～11歳の子どもと同居	74	12	2	11	3	-	3	43
3～5歳の子どもと同居	24	5	-	10	1	-	1	7
1～2歳の子どもと同居	8	2	-	-	-	-	1	5
1歳未満の子どもと同居	1	1	-	-	-	-	-	-
子どもなし	109	5	1	15	2	3	20	63
不詳	103	3	5	6	2	-	29	58
親との同別居	1,318	47	27	120	23	22	473	606
親と同居	195	12	7	34	3	3	38	98
夫の親と同居	30	-	2	2	-	-	19	7
妻の親と同居	165	12	5	32	3	3	19	91
両方の親と同居	-	-	-	-	-	-	-	-
親と別居	254	26	6	47	4	9	55	107
最も近い親と敷地内別居	15	2	-	3	-	1	1	8
最も近い親と近居	138	14	5	30	1	7	28	53
いずれの親とも遠居	101	10	1	14	3	1	26	46
その他	645	6	9	32	9	9	306	274
不詳	224	3	5	7	7	1	74	127
妻の従業上の地位	1,318	47	27	120	23	22	473	606
常勤	205	20	5	43	4	5	30	98
パート	215	14	7	34	4	6	58	92
自営・家族従業者	81	3	2	3	-	1	32	40
仕事なし	717	6	9	31	12	9	322	328
その他	29	3	-	6	1	1	4	14
不詳	71	1	4	3	2	-	27	34

表5 妻の配偶関係別妻の最終卒業学校別女性数

	合計	最終学歴/あなた(妻)						
		小学校・新制中学校	旧制中学校・新制高校	専修学校(高卒後)	高専・短大	大学	大学院	不詳
妻の年齢区分	1,318	389	540	112	156	66	4	51
24歳以下	3	-	3	-	-	-	-	-
25～29歳	10	2	2	2	3	1	-	-
30～34歳	41	3	19	8	4	7	-	-
35～39歳	70	5	29	11	16	8	-	1
40～44歳	72	7	35	12	13	3	-	2
45～49歳	61	3	28	8	12	9	-	1
50～54歳	82	7	43	12	18	2	-	-
55～59歳	96	15	40	14	22	3	-	2
60～64歳	122	28	61	10	11	9	1	2
65～69歳	149	47	65	8	19	5	-	5
70～74歳	139	48	63	6	10	5	-	7
75歳以上	473	224	152	21	28	14	3	31
居住地区分	1,318	389	540	112	156	66	4	51
非人口集中地区	529	203	204	42	45	14	-	21
人口集中地区	789	186	336	70	111	52	4	30
10万人未満	139	35	54	13	25	9	-	3
10～20万人	116	31	49	7	16	8	1	4
20～50万人	229	54	101	25	29	13	2	5
50～100万人	82	15	34	7	13	11	1	1
100～200万人	125	33	52	13	16	8	-	3
200万人以上	98	18	46	5	12	3	-	14
末子年齢による区分	1,318	389	540	112	156	66	4	51
子どもあり	1,106	323	474	95	128	53	3	30
子どもと非同居	523	191	200	40	51	22	3	16
子どもと同居	583	132	274	55	77	31	-	14
18歳以上の子どもと同居	405	118	196	24	41	13	-	13
12～17歳の子どもと同居	71	8	31	7	17	7	-	1
6～11歳の子どもと同居	74	4	33	16	15	6	-	-
3～5歳の子どもと同居	24	1	11	5	3	4	-	-
1～2歳の子どもと同居	8	1	3	3	-	1	-	-
1歳未満の子どもと同居	1	-	-	-	1	-	-	-
子どもなし	109	23	38	12	21	12	1	2
不詳	103	43	28	5	7	1	-	19
親との同居	1,318	389	540	112	156	66	4	51
親と同居	195	17	99	28	38	10	-	3
夫の親と同居	30	4	17	5	4	-	-	-
妻の親と同居	165	13	82	23	34	10	-	3
両方の親と同居	-	-	-	-	-	-	-	-
親と別居	254	33	104	36	50	27	1	3
最も近い親と敷地内別居	15	1	7	5	1	1	-	-
最も近い親と近居	138	18	57	23	25	14	-	1
いずれの親とも遠居	101	14	40	8	24	12	1	2
その他	645	246	263	36	57	26	2	15
不詳	224	93	74	12	11	3	1	30
妻の従業上の地位	1,318	389	540	112	156	66	4	51
常勤	205	12	90	35	40	24	2	2
パート	215	44	96	26	34	10	-	5
自営・家族従業者	81	23	36	4	9	6	-	3
仕事なし	717	285	277	36	58	25	2	34
その他	29	1	15	4	7	1	-	1
不詳	71	24	26	7	8	-	-	6

表6 妻の配偶関係別夫の最終卒業学校別女性数

	合計	最終学歴/夫						
		小学校・新制中学校	旧制中学校・新制高校	専修学校（高卒後）	高専・短大	大学	大学院	不詳
妻の年齢区分	1,318	213	354	50	50	194	11	446
24歳以下	3	1	1	-	-	1	-	-
25～29歳	10	-	2	1	1	1	1	4
30～34歳	41	2	8	1	2	10	-	18
35～39歳	70	8	19	4	4	13	1	21
40～44歳	72	6	22	7	2	9	-	26
45～49歳	61	2	21	8	2	13	-	15
50～54歳	82	5	30	3	6	18	2	18
55～59歳	96	11	28	6	5	17	2	27
60～64歳	122	15	43	3	6	21	1	33
65～69歳	149	25	55	4	5	19	-	41
70～74歳	139	26	42	3	5	17	2	44
75歳以上	473	112	83	10	12	55	2	199
居住地区分	1,318	213	354	50	50	194	11	446
非人口集中地区	529	116	143	22	11	45	1	191
人口集中地区	789	97	211	28	39	149	10	255
10万人未満	139	18	38	7	8	26	2	40
10～20万人	116	14	33	3	5	18	1	42
20～50万人	229	30	67	11	9	41	3	68
50～100万人	82	6	20	4	8	26	1	17
100～200万人	125	18	29	2	7	23	3	43
200万人以上	98	11	24	1	2	15	-	45
末子年齢による区分	1,318	213	354	50	50	194	11	446
子どもあり	1,106	188	316	40	44	157	8	353
子どもと非同居	523	99	127	17	20	71	4	185
子どもと同居	583	89	189	23	24	86	4	168
18歳以上の子どもと同居	405	72	144	10	14	57	2	106
12～17歳の子どもと同居	71	8	18	7	3	12	1	22
6～11歳の子どもと同居	74	6	20	3	6	9	-	30
3～5歳の子どもと同居	24	3	6	3	1	4	1	6
1～2歳の子どもと同居	8	-	1	-	-	3	-	4
1歳未満の子どもと同居	1	-	-	-	-	1	-	-
子どもなし	109	9	17	7	2	28	3	43
不詳	103	16	21	3	4	9	-	50
親との同別居	1,318	213	354	50	50	194	11	446
親と同居	195	15	71	15	6	33	3	52
夫の親と同居	30	6	16	2	-	3	1	2
妻の親と同居	165	9	55	13	6	30	2	50
両方の親と同居	-	-	-	-	-	-	-	-
親と別居	254	19	74	11	13	62	3	72
最も近い親と敷地内別居	15	-	6	-	1	4	-	4
最も近い親と近居	138	14	40	8	8	27	1	40
いずれの親とも遠居	101	5	28	3	4	31	2	28
その他	645	135	168	19	28	87	5	203
不詳	224	44	41	5	3	12	-	119
妻の従業上の地位	1,318	213	354	50	50	194	11	446
常勤	205	16	61	17	12	36	5	58
パート	215	27	75	7	10	31	3	62
自営・家族従業者	81	11	27	2	3	14	-	24
仕事なし	717	145	163	20	19	99	3	268
その他	29	2	10	-	4	7	-	6
不詳	71	12	18	4	2	7	-	28

表7 妻の配偶関係別妻の仕事の有無別女性数

	合計	労働力状態/あなた（妻）				
		仕事をしている	休業・休職中	職事中（を）していない（求）	職事中ではない（を）していない（求）	不詳
妻の年齢区分	1,318	542	8	41	676	51
24歳以下	3	3	-	-	-	-
25～29歳	10	8	-	2	-	-
30～34歳	41	33	1	5	2	-
35～39歳	70	59	-	3	8	-
40～44歳	72	65	-	1	5	1
45～49歳	61	56	-	2	3	-
50～54歳	82	65	-	5	12	-
55～59歳	96	74	1	6	15	-
60～64歳	122	72	1	3	45	1
65～69歳	149	57	1	7	80	4
70～74歳	139	21	2	2	103	11
75歳以上	473	29	2	5	403	34
居住地域区分	1,318	542	8	41	676	51
非人口集中地区	529	212	2	16	278	21
人口集中地区	789	330	6	25	398	30
10万人未満	139	58	5	3	66	7
10～20万人	116	52	-	2	58	4
20～50万人	229	110	-	10	102	7
50～100万人	82	37	-	3	39	3
100～200万人	125	47	-	3	69	6
200万人以上	98	26	1	4	64	3
末子年齢による区分	1,318	542	8	41	676	51
子どもあり	1,106	467	7	36	561	35
子ども非同居	523	149	3	17	330	24
子ども同居	583	318	4	19	231	11
18歳以上の子ども同居	405	164	3	8	219	11
12～17歳の子ども同居	71	64	1	2	4	-
6～11歳の子ども同居	74	62	-	7	5	-
3～5歳の子ども同居	24	19	-	2	3	-
1～2歳の子ども同居	8	8	-	-	-	-
1歳未満の子ども同居	1	1	-	-	-	-
子どもなし	109	48	-	3	55	3
不詳	103	27	1	2	60	13
親との同居	1,318	542	8	41	676	51
親と同居	195	151	2	11	29	2
夫の親と同居	30	23	1	2	4	-
妻の親と同居	165	128	1	9	25	2
両方の親と同居	-	-	-	-	-	-
親と別居	254	198	-	6	50	-
最も近い親と敷地内別居	15	12	-	-	3	-
最も近い親と同居	138	114	-	5	19	-
いずれの親とも遠居	101	72	-	1	28	-
その他	645	153	3	15	446	28
不詳	224	40	3	9	151	21
妻の従業上の地位	1,318	542	8	41	676	51
常勤	205	205	-	-	-	-
パート	215	213	2	-	-	-
自営・家族従業者	81	79	2	-	-	-
仕事なし	717	-	-	41	676	-
その他	29	28	1	-	-	-
不詳	71	17	3	-	-	51

表8 妻の配偶関係別夫の仕事の有無別女性数

	合計	労働力状態/夫					
		仕事をして いる	休 業 ・ 休 職 中	職 中 （ 求 ）	職 中 を し て い な い （ 求 ）	非 該 当	不 詳
妻の年齢区分	1,318	-	-	-	-	1,318	-
24歳以下	3	-	-	-	-	3	-
25～29歳	10	-	-	-	-	10	-
30～34歳	41	-	-	-	-	41	-
35～39歳	70	-	-	-	-	70	-
40～44歳	72	-	-	-	-	72	-
45～49歳	61	-	-	-	-	61	-
50～54歳	82	-	-	-	-	82	-
55～59歳	96	-	-	-	-	96	-
60～64歳	122	-	-	-	-	122	-
65～69歳	149	-	-	-	-	149	-
70～74歳	139	-	-	-	-	139	-
75歳以上	473	-	-	-	-	473	-
居住地区分	1,318	-	-	-	-	1,318	-
非人口集中地区	529	-	-	-	-	529	-
人口集中地区	789	-	-	-	-	789	-
10万人未満	139	-	-	-	-	139	-
10～20万人	116	-	-	-	-	116	-
20～50万人	229	-	-	-	-	229	-
50～100万人	82	-	-	-	-	82	-
100～200万人	125	-	-	-	-	125	-
200万人以上	98	-	-	-	-	98	-
末子年齢による区分	1,318	-	-	-	-	1,318	-
子どもあり	1,106	-	-	-	-	1,106	-
子ども非同居	523	-	-	-	-	523	-
子ども同居	583	-	-	-	-	583	-
18歳以上の子ども同居	405	-	-	-	-	405	-
12～17歳の子ども同居	71	-	-	-	-	71	-
6～11歳の子ども同居	74	-	-	-	-	74	-
3～5歳の子ども同居	24	-	-	-	-	24	-
1～2歳の子ども同居	8	-	-	-	-	8	-
1歳未満の子ども同居	1	-	-	-	-	1	-
子どもなし	109	-	-	-	-	109	-
不詳	103	-	-	-	-	103	-
親との同居	1,318	-	-	-	-	1,318	-
親と同居	195	-	-	-	-	195	-
夫の親と同居	30	-	-	-	-	30	-
妻の親と同居	165	-	-	-	-	165	-
両方の親と同居	-	-	-	-	-	-	-
親と別居	254	-	-	-	-	254	-
最も近い親と敷地内別居	15	-	-	-	-	15	-
最も近い親と近居	138	-	-	-	-	138	-
いずれの親とも遠居	101	-	-	-	-	101	-
その他	645	-	-	-	-	645	-
不詳	224	-	-	-	-	224	-
妻の従業上の地位	1,318	-	-	-	-	1,318	-
常勤	205	-	-	-	-	205	-
パート	215	-	-	-	-	215	-
自営・家族従業者	81	-	-	-	-	81	-
仕事なし	717	-	-	-	-	717	-
その他	29	-	-	-	-	29	-
不詳	71	-	-	-	-	71	-

表9 妻の配偶関係別妻の従業上の地位別女性数

	合計	従業上の地位（有職）/あなた（妻）						
		常 雇 用 者	パ ー ト ・ ア ル バ イ ト	嘱 託 ・ 派 遣 社 員	自 営 業 主	家 族 従 業 者	非 該 当	不 詳
妻の年齢区分	550	205	215	29	59	22	-	20
24歳以下	3	1	2	-	-	-	-	-
25～29歳	8	4	4	-	-	-	-	-
30～34歳	34	17	14	2	-	1	-	-
35～39歳	59	31	18	3	4	1	-	2
40～44歳	65	31	26	4	3	-	-	1
45～49歳	56	30	18	2	2	-	-	4
50～54歳	65	35	20	5	1	3	-	1
55～59歳	75	32	29	2	8	2	-	2
60～64歳	73	16	40	7	9	1	-	-
65～69歳	58	5	28	3	13	4	-	5
70～74歳	23	1	11	1	5	2	-	3
75歳以上	31	2	5	-	14	8	-	2
居住地域区分	550	205	215	29	59	22	-	20
非人口集中地区	214	75	85	7	30	9	-	8
人口集中地区	336	130	130	22	29	13	-	12
10万人未満	63	29	22	3	2	3	-	4
10～20万人	52	18	20	4	7	1	-	2
20～50万人	110	40	44	8	10	4	-	4
50～100万人	37	10	16	4	5	2	-	-
100～200万人	47	24	16	2	2	1	-	2
200万人以上	27	9	12	1	3	2	-	-
末子年齢による区分	550	205	215	29	59	22	-	20
子どもあり	474	168	190	26	53	18	-	19
子ども非同居	152	40	64	9	25	6	-	8
子ども同居	322	128	126	17	28	12	-	11
18歳以上の子ども同居	167	52	65	8	23	11	-	8
12～17歳の子ども同居	65	30	27	6	1	-	-	1
6～11歳の子ども同居	62	36	20	2	3	-	-	1
3～5歳の子ども同居	19	6	10	1	1	-	-	1
1～2歳の子ども同居	8	4	3	-	-	1	-	-
1歳未満の子ども同居	1	-	1	-	-	-	-	-
子どもなし	48	30	12	1	3	1	-	1
不詳	28	7	13	2	3	3	-	-
親との同別居	550	205	215	29	59	22	-	20
親と同居	153	80	47	7	9	8	-	2
夫の親と同居	24	9	7	-	5	3	-	-
妻の親と同居	129	71	40	7	4	5	-	2
両方の親と同居	-	-	-	-	-	-	-	-
親と別居	198	90	77	9	13	4	-	5
最も近い親と敷地内別居	12	7	3	1	1	-	-	-
最も近い親と近居	114	55	46	3	5	1	-	4
いずれの親とも遠居	72	28	28	5	7	3	-	1
その他	156	26	78	10	26	8	-	8
不詳	43	9	13	3	11	2	-	5
妻の従業上の地位	550	205	215	29	59	22	-	20
常勤	205	205	-	-	-	-	-	-
パート	215	-	215	-	-	-	-	-
自営・家族従業者	81	-	-	-	59	22	-	-
仕事なし	-	-	-	-	-	-	-	-
その他	29	-	-	29	-	-	-	-
不詳	20	-	-	-	-	-	-	20

表10 妻の配偶関係別夫の従業上の地位別女性数

	合計	従業上の地位（有職）/夫						
		常 雇 用 者	パ ー ト ・ ア ル バ イ ト	嘱 託 ・ 派 遣 社 員	自 営 業 主	家 族 従 業 者	非 該 当	不 詳
妻の年齢区分	-	-	-	-	-	-	-	-
24歳以下	-	-	-	-	-	-	-	-
25～29歳	-	-	-	-	-	-	-	-
30～34歳	-	-	-	-	-	-	-	-
35～39歳	-	-	-	-	-	-	-	-
40～44歳	-	-	-	-	-	-	-	-
45～49歳	-	-	-	-	-	-	-	-
50～54歳	-	-	-	-	-	-	-	-
55～59歳	-	-	-	-	-	-	-	-
60～64歳	-	-	-	-	-	-	-	-
65～69歳	-	-	-	-	-	-	-	-
70～74歳	-	-	-	-	-	-	-	-
75歳以上	-	-	-	-	-	-	-	-
居住地域区分	-	-	-	-	-	-	-	-
非人口集中地区	-	-	-	-	-	-	-	-
人口集中地区	-	-	-	-	-	-	-	-
10万人未満	-	-	-	-	-	-	-	-
10～20万人	-	-	-	-	-	-	-	-
20～50万人	-	-	-	-	-	-	-	-
50～100万人	-	-	-	-	-	-	-	-
100～200万人	-	-	-	-	-	-	-	-
200万人以上	-	-	-	-	-	-	-	-
末子年齢による区分	-	-	-	-	-	-	-	-
子どもあり	-	-	-	-	-	-	-	-
子どもと非同居	-	-	-	-	-	-	-	-
子どもと同居	-	-	-	-	-	-	-	-
18歳以上の子どもと同居	-	-	-	-	-	-	-	-
12～17歳の子どもと同居	-	-	-	-	-	-	-	-
6～11歳の子どもと同居	-	-	-	-	-	-	-	-
3～5歳の子どもと同居	-	-	-	-	-	-	-	-
1～2歳の子どもと同居	-	-	-	-	-	-	-	-
1歳未満の子どもと同居	-	-	-	-	-	-	-	-
子どもなし	-	-	-	-	-	-	-	-
不詳	-	-	-	-	-	-	-	-
親との同別居	-	-	-	-	-	-	-	-
親と同居	-	-	-	-	-	-	-	-
夫の親と同居	-	-	-	-	-	-	-	-
妻の親と同居	-	-	-	-	-	-	-	-
両方の親と同居	-	-	-	-	-	-	-	-
親と別居	-	-	-	-	-	-	-	-
最も近い親と敷地内別居	-	-	-	-	-	-	-	-
最も近い親と近居	-	-	-	-	-	-	-	-
いずれの親とも遠居	-	-	-	-	-	-	-	-
その他	-	-	-	-	-	-	-	-
不詳	-	-	-	-	-	-	-	-
妻の従業上の地位	-	-	-	-	-	-	-	-
常勤	-	-	-	-	-	-	-	-
パート	-	-	-	-	-	-	-	-
自営・家族従業者	-	-	-	-	-	-	-	-
仕事なし	-	-	-	-	-	-	-	-
その他	-	-	-	-	-	-	-	-
不詳	-	-	-	-	-	-	-	-



表11 妻の配偶関係別妻の仕事先の従業者数別女性数

	合計	勤務先規模/あなた（妻）									
		1 〜 9 人	1 0 〜 2 9 人	3 0 〜 9 人	1 0 〜 2 9 人	3 0 〜 9 人	人 1 0 0 〜 4 9 9	5 0 0 人 以 上	官 公 庁	非 該 当	不 詳
妻の年齢区分	550	131	81	79	71	44	44	30	14	-	56
24歳以下	3	-	-	2	1	-	-	-	-	-	-
25〜29歳	8	2	1	1	1	2	1	-	-	-	-
30〜34歳	34	3	10	6	4	3	3	3	-	-	2
35〜39歳	59	13	10	8	11	6	5	2	2	-	2
40〜44歳	65	14	8	7	11	6	8	6	-	-	5
45〜49歳	56	13	5	9	4	9	6	3	2	-	5
50〜54歳	65	8	13	9	17	4	5	6	2	-	1
55〜59歳	75	19	9	13	8	6	4	6	5	-	5
60〜64歳	73	13	12	15	6	5	8	3	3	-	8
65〜69歳	58	20	10	4	5	2	4	1	-	-	12
70〜74歳	23	9	2	3	1	1	-	-	-	-	7
75歳以上	31	17	1	2	2	-	-	-	-	-	9
居住地域区分	550	131	81	79	71	44	44	30	14	-	56
非人口集中地区	214	46	37	34	27	13	14	10	3	-	30
人口集中地区	336	85	44	45	44	31	30	20	11	-	26
10万人未満	63	16	5	7	11	8	4	5	2	-	5
10〜20万人	52	16	6	7	9	-	6	3	2	-	3
20〜50万人	110	25	15	16	10	13	12	4	4	-	11
50〜100万人	37	8	6	3	1	6	5	4	2	-	2
100〜200万人	47	10	6	8	9	4	2	2	1	-	5
200万人以上	27	10	6	4	4	-	1	2	-	-	-
末子年齢による区分	550	131	81	79	71	44	44	30	14	-	56
子どもあり	474	111	70	67	59	39	39	27	11	-	51
子どもと非同居	152	44	20	20	17	12	7	6	4	-	22
子どもと同居	322	67	50	47	42	27	32	21	7	-	29
18歳以上の子どもと同居	167	39	25	24	17	13	13	11	4	-	21
12〜17歳の子どもと同居	65	11	9	11	9	6	7	6	1	-	5
6〜11歳の子どもと同居	62	11	10	8	12	6	8	3	2	-	2
3〜5歳の子どもと同居	19	5	4	1	3	1	3	1	-	-	1
1〜2歳の子どもと同居	8	1	2	3	-	1	1	-	-	-	-
1歳未満の子どもと同居	1	-	-	-	1	-	-	-	-	-	-
子どもなし	48	10	8	9	9	4	2	2	3	-	1
不詳	28	10	3	3	3	1	3	1	-	-	4
親との同別居	550	131	81	79	71	44	44	30	14	-	56
親と同居	153	26	22	27	25	15	16	5	3	-	14
夫の親と同居	24	8	2	5	3	1	-	-	-	-	5
妻の親と同居	129	18	20	22	22	14	16	5	3	-	9
両方の親と同居	-	-	-	-	-	-	-	-	-	-	-
親と別居	198	50	28	25	27	19	13	16	8	-	12
最も近い親と敷地内別居	12	5	1	1	2	1	-	2	-	-	-
最も近い親と近居	114	26	20	17	14	10	7	7	6	-	7
いずれの親とも遠居	72	19	7	7	11	8	6	7	2	-	5
その他	156	41	27	23	13	10	10	7	3	-	22
不詳	43	14	4	4	6	-	5	2	-	-	8
妻の従業上の地位	550	131	81	79	71	44	44	30	14	-	56
常勤	205	27	33	37	35	26	12	19	10	-	6
パート	215	47	40	36	27	12	25	9	2	-	17
自営・家族従業者	81	54	3	1	-	-	-	-	-	-	23
仕事なし	-	-	-	-	-	-	-	-	-	-	-
その他	29	2	1	4	5	4	7	2	2	-	2
不詳	20	1	4	1	4	2	-	-	-	-	8



表13 妻の配偶関係別妻の出勤時間別女性数

	合計	あなた(妻)の出勤時間									
		0   5 時台	6 時台	7 時台	8 時台	9 時台	1 0 時台	1 1   2 3 時台	自宅	非 該 当	不 詳
妻の年齢区分	550	18	33	144	167	50	18	34	52	-	34
24歳以下	3	-	-	-	1	2	-	-	-	-	-
25～29歳	8	-	-	2	5	-	-	1	-	-	-
30～34歳	34	1	1	11	8	7	1	-	1	-	4
35～39歳	59	1	4	20	21	3	2	2	5	-	1
40～44歳	65	2	2	21	23	7	3	3	1	-	3
45～49歳	56	1	3	17	27	1	2	1	2	-	2
50～54歳	65	3	6	16	22	4	4	5	1	-	4
55～59歳	75	-	5	25	22	8	1	5	6	-	3
60～64歳	73	3	6	19	18	7	3	7	7	-	3
65～69歳	58	5	3	10	10	4	1	7	11	-	7
70～74歳	23	1	2	1	7	3	-	2	4	-	3
75歳以上	31	1	1	2	3	4	1	1	14	-	4
居住地区分	550	18	33	144	167	50	18	34	52	-	34
非人口集中地区	214	4	18	62	64	13	6	7	23	-	17
人口集中地区	336	14	15	82	103	37	12	27	29	-	17
10万人未満	63	1	4	16	21	3	2	5	4	-	7
10～20万人	52	3	2	14	11	8	3	8	3	-	-
20～50万人	110	5	5	29	32	14	2	7	10	-	6
50～100万人	37	-	2	9	11	4	3	1	5	-	2
100～200万人	47	3	1	12	19	3	1	5	2	-	1
200万人以上	27	2	1	2	9	5	1	1	5	-	1
末子年齢による区分	550	18	33	144	167	50	18	34	52	-	34
子どもあり	474	14	31	121	151	40	15	28	45	-	29
子どもと非同居	152	9	9	33	34	20	4	14	17	-	12
子どもと同居	322	5	22	88	117	20	11	14	28	-	17
18歳以上の子どもと同居	167	3	13	39	56	8	5	11	22	-	10
12～17歳の子どもと同居	65	1	6	19	23	3	4	2	3	-	4
6～11歳の子どもと同居	62	1	2	21	27	4	2	-	2	-	3
3～5歳の子どもと同居	19	-	1	3	9	4	-	1	1	-	-
1～2歳の子どもと同居	8	-	-	6	1	1	-	-	-	-	-
1歳未満の子どもと同居	1	-	-	-	1	-	-	-	-	-	-
子どもなし	48	2	2	17	10	8	3	2	2	-	2
不詳	28	2	-	6	6	2	-	4	5	-	3
親との同別居	550	18	33	144	167	50	18	34	52	-	34
親と同居	153	4	11	57	36	17	5	2	11	-	10
夫の親と同居	24	-	2	6	5	3	-	-	6	-	2
妻の親と同居	129	4	9	51	31	14	5	2	5	-	8
両方の親と同居	-	-	-	-	-	-	-	-	-	-	-
親と別居	198	4	10	50	75	20	9	12	11	-	7
最も近い親と敷地内別居	12	1	-	1	6	3	-	-	1	-	-
最も近い親と近居	114	3	6	31	45	12	3	7	2	-	5
いずれの親とも遠居	72	-	4	18	24	5	6	5	8	-	2
その他	156	9	8	30	42	12	4	17	22	-	12
不詳	43	1	4	7	14	1	-	3	8	-	5
妻の従業上の地位	550	18	33	144	167	50	18	34	52	-	34
常勤	205	6	11	85	73	16	2	2	3	-	7
パート	215	9	13	45	71	24	14	21	4	-	14
自営・家族従業者	81	-	4	4	6	7	2	9	43	-	6
仕事なし	-	-	-	-	-	-	-	-	-	-	-
その他	29	2	4	8	10	2	-	2	-	-	1
不詳	20	1	1	2	7	1	-	-	2	-	6

表14 妻の配偶関係別夫の出勤時間別女性数

	合計	夫の出勤時間												
		0   5 時台	6 時台	7 時台	8 時台	9 時台	1 0 時台	1 1   2 3 時台	自宅	非 該 当	不 詳			
妻の年齢区分	-	-	-	-	-	-	-	-	-	-	-	-	-	-
24歳以下	-	-	-	-	-	-	-	-	-	-	-	-	-	-
25～29歳	-	-	-	-	-	-	-	-	-	-	-	-	-	-
30～34歳	-	-	-	-	-	-	-	-	-	-	-	-	-	-
35～39歳	-	-	-	-	-	-	-	-	-	-	-	-	-	-
40～44歳	-	-	-	-	-	-	-	-	-	-	-	-	-	-
45～49歳	-	-	-	-	-	-	-	-	-	-	-	-	-	-
50～54歳	-	-	-	-	-	-	-	-	-	-	-	-	-	-
55～59歳	-	-	-	-	-	-	-	-	-	-	-	-	-	-
60～64歳	-	-	-	-	-	-	-	-	-	-	-	-	-	-
65～69歳	-	-	-	-	-	-	-	-	-	-	-	-	-	-
70～74歳	-	-	-	-	-	-	-	-	-	-	-	-	-	-
75歳以上	-	-	-	-	-	-	-	-	-	-	-	-	-	-
居住地域区分	-	-	-	-	-	-	-	-	-	-	-	-	-	-
非人口集中地区	-	-	-	-	-	-	-	-	-	-	-	-	-	-
人口集中地区	-	-	-	-	-	-	-	-	-	-	-	-	-	-
10万人未満	-	-	-	-	-	-	-	-	-	-	-	-	-	-
10～20万人	-	-	-	-	-	-	-	-	-	-	-	-	-	-
20～50万人	-	-	-	-	-	-	-	-	-	-	-	-	-	-
50～100万人	-	-	-	-	-	-	-	-	-	-	-	-	-	-
100～200万人	-	-	-	-	-	-	-	-	-	-	-	-	-	-
200万人以上	-	-	-	-	-	-	-	-	-	-	-	-	-	-
末子年齢による区分	-	-	-	-	-	-	-	-	-	-	-	-	-	-
子どもあり	-	-	-	-	-	-	-	-	-	-	-	-	-	-
子どもと非同居	-	-	-	-	-	-	-	-	-	-	-	-	-	-
子どもと同居	-	-	-	-	-	-	-	-	-	-	-	-	-	-
18歳以上の子どもと同居	-	-	-	-	-	-	-	-	-	-	-	-	-	-
12～17歳の子どもと同居	-	-	-	-	-	-	-	-	-	-	-	-	-	-
6～11歳の子どもと同居	-	-	-	-	-	-	-	-	-	-	-	-	-	-
3～5歳の子どもと同居	-	-	-	-	-	-	-	-	-	-	-	-	-	-
1～2歳の子どもと同居	-	-	-	-	-	-	-	-	-	-	-	-	-	-
1歳未満の子どもと同居	-	-	-	-	-	-	-	-	-	-	-	-	-	-
子どもなし	-	-	-	-	-	-	-	-	-	-	-	-	-	-
不詳	-	-	-	-	-	-	-	-	-	-	-	-	-	-
親との同別居	-	-	-	-	-	-	-	-	-	-	-	-	-	-
親と同居	-	-	-	-	-	-	-	-	-	-	-	-	-	-
夫の親と同居	-	-	-	-	-	-	-	-	-	-	-	-	-	-
妻の親と同居	-	-	-	-	-	-	-	-	-	-	-	-	-	-
両方の親と同居	-	-	-	-	-	-	-	-	-	-	-	-	-	-
親と別居	-	-	-	-	-	-	-	-	-	-	-	-	-	-
最も近い親と敷地内別居	-	-	-	-	-	-	-	-	-	-	-	-	-	-
最も近い親と近居	-	-	-	-	-	-	-	-	-	-	-	-	-	-
いずれの親とも遠居	-	-	-	-	-	-	-	-	-	-	-	-	-	-
その他	-	-	-	-	-	-	-	-	-	-	-	-	-	-
不詳	-	-	-	-	-	-	-	-	-	-	-	-	-	-
妻の従業上の地位	-	-	-	-	-	-	-	-	-	-	-	-	-	-
常勤	-	-	-	-	-	-	-	-	-	-	-	-	-	-
パート	-	-	-	-	-	-	-	-	-	-	-	-	-	-
自営・家族従業者	-	-	-	-	-	-	-	-	-	-	-	-	-	-
仕事なし	-	-	-	-	-	-	-	-	-	-	-	-	-	-
その他	-	-	-	-	-	-	-	-	-	-	-	-	-	-
不詳	-	-	-	-	-	-	-	-	-	-	-	-	-	-

表15 妻の配偶関係別妻の帰宅時間別女性数

	合計	あなた（妻）の帰宅時間											自宅	非該当	不詳
		1 2   1 6 時台	1 7 時台	1 8 時台	1 9 時台	2 0 時台	2 1 時台	2 2 時台	2 3 時台	0   1 1 時台					
妻の年齢区分	550	75	77	127	68	31	17	7	4	53	52	-	39		
24歳以下	3	-	-	1	-	1	-	1	-	-	-	-	-		
25～29歳	8	-	3	4	-	-	-	-	-	1	-	-	-		
30～34歳	34	4	4	9	6	3	1	-	1	1	1	-	4		
35～39歳	59	7	9	20	9	3	4	-	-	2	5	-	-		
40～44歳	65	7	12	14	10	8	2	-	-	7	1	-	4		
45～49歳	56	3	7	17	13	6	2	2	-	2	2	-	2		
50～54歳	65	9	8	19	11	3	4	1	2	3	1	-	4		
55～59歳	75	12	8	21	12	4	2	1	-	6	6	-	3		
60～64歳	73	16	13	15	3	-	2	1	1	12	7	-	3		
65～69歳	58	13	6	4	3	2	-	1	-	10	11	-	8		
70～74歳	23	3	6	2	-	1	-	-	-	4	4	-	3		
75歳以上	31	1	1	1	1	-	-	-	-	5	14	-	8		
居住地域区分	550	75	77	127	68	31	17	7	4	53	52	-	39		
非人口集中地区	214	31	35	51	22	10	5	1	1	14	23	-	21		
人口集中地区	336	44	42	76	46	21	12	6	3	39	29	-	18		
10万人未満	63	3	8	15	9	5	1	1	1	8	4	-	8		
10～20万人	52	10	9	12	5	1	4	-	1	7	3	-	-		
20～50万人	110	19	13	21	15	9	1	-	-	14	10	-	8		
50～100万人	37	3	5	6	6	3	1	2	-	5	5	-	1		
100～200万人	47	6	4	15	9	2	3	1	1	3	2	-	1		
200万人以上	27	3	3	7	2	1	2	2	-	2	5	-	-		
末子年齢による区分	550	75	77	127	68	31	17	7	4	53	52	-	39		
子どもあり	474	70	73	108	54	24	10	6	3	45	45	-	36		
子どもと非同居	152	24	17	24	17	7	3	1	1	25	17	-	16		
子どもと同居	322	46	56	84	37	17	7	5	2	20	28	-	20		
18歳以上の子どもと同居	167	29	28	34	15	5	2	3	2	15	22	-	12		
12～17歳の子どもと同居	65	8	11	19	7	5	4	1	-	2	3	-	5		
6～11歳の子どもと同居	62	6	11	20	12	5	1	-	-	2	2	-	3		
3～5歳の子どもと同居	19	3	3	8	2	-	-	1	-	1	1	-	-		
1～2歳の子どもと同居	8	-	2	3	1	2	-	-	-	-	-	-	-		
1歳未満の子どもと同居	1	-	1	-	-	-	-	-	-	-	-	-	-		
子どもなし	48	1	3	13	11	5	6	1	1	5	2	-	-		
不詳	28	4	1	6	3	2	1	-	-	3	5	-	3		
親との同別居	550	75	77	127	68	31	17	7	4	53	52	-	39		
親と同居	153	18	21	42	25	10	4	1	-	10	11	-	11		
夫の親と同居	24	3	3	4	2	-	-	-	-	4	6	-	2		
妻の親と同居	129	15	18	38	23	10	4	1	-	6	5	-	9		
両方の親と同居	-	-	-	-	-	-	-	-	-	-	-	-	-		
親と別居	198	27	24	51	31	14	8	4	4	18	11	-	6		
最も近い親と敷地内別居	12	4	2	1	2	2	-	-	-	-	1	-	-		
最も近い親と同居	114	17	19	31	18	6	4	2	3	9	2	-	3		
いずれの親とも遠居	72	6	3	19	11	6	4	2	1	9	8	-	3		
その他	156	27	28	21	10	3	3	2	-	23	22	-	17		
不詳	43	3	4	13	2	4	2	-	-	2	8	-	5		
妻の従業上の地位	550	75	77	127	68	31	17	7	4	53	52	-	39		
常勤	205	8	33	69	47	19	9	1	1	7	3	-	8		
パート	215	55	34	44	9	7	7	4	2	35	4	-	14		
自営・家族従業者	81	6	2	5	4	2	-	1	1	9	43	-	8		
仕事なし	-	-	-	-	-	-	-	-	-	-	-	-	-		
その他	29	5	6	4	5	3	1	-	-	2	-	-	2		
不詳	20	1	2	5	3	-	-	-	-	-	2	-	7		

表16 妻の配偶関係別夫の帰宅時間別女性数

	合計	夫の帰宅時間																
		1 2   1 6 時台	1 7 時台	1 8 時台	1 9 時台	2 0 時台	2 1 時台	2 2 時台	2 3 時台	0   1 1 時台	自 宅	非 該 当	不 詳					
妻の年齢区分	-	-	-	-	-	-	-	-	-	-	-	-	-	-	-	-	-	-
24歳以下	-	-	-	-	-	-	-	-	-	-	-	-	-	-	-	-	-	-
25～29歳	-	-	-	-	-	-	-	-	-	-	-	-	-	-	-	-	-	-
30～34歳	-	-	-	-	-	-	-	-	-	-	-	-	-	-	-	-	-	-
35～39歳	-	-	-	-	-	-	-	-	-	-	-	-	-	-	-	-	-	-
40～44歳	-	-	-	-	-	-	-	-	-	-	-	-	-	-	-	-	-	-
45～49歳	-	-	-	-	-	-	-	-	-	-	-	-	-	-	-	-	-	-
50～54歳	-	-	-	-	-	-	-	-	-	-	-	-	-	-	-	-	-	-
55～59歳	-	-	-	-	-	-	-	-	-	-	-	-	-	-	-	-	-	-
60～64歳	-	-	-	-	-	-	-	-	-	-	-	-	-	-	-	-	-	-
65～69歳	-	-	-	-	-	-	-	-	-	-	-	-	-	-	-	-	-	-
70～74歳	-	-	-	-	-	-	-	-	-	-	-	-	-	-	-	-	-	-
75歳以上	-	-	-	-	-	-	-	-	-	-	-	-	-	-	-	-	-	-
居住地域区分	-	-	-	-	-	-	-	-	-	-	-	-	-	-	-	-	-	-
非人口集中地区	-	-	-	-	-	-	-	-	-	-	-	-	-	-	-	-	-	-
人口集中地区	-	-	-	-	-	-	-	-	-	-	-	-	-	-	-	-	-	-
10万人未満	-	-	-	-	-	-	-	-	-	-	-	-	-	-	-	-	-	-
10～20万人	-	-	-	-	-	-	-	-	-	-	-	-	-	-	-	-	-	-
20～50万人	-	-	-	-	-	-	-	-	-	-	-	-	-	-	-	-	-	-
50～100万人	-	-	-	-	-	-	-	-	-	-	-	-	-	-	-	-	-	-
100～200万人	-	-	-	-	-	-	-	-	-	-	-	-	-	-	-	-	-	-
200万人以上	-	-	-	-	-	-	-	-	-	-	-	-	-	-	-	-	-	-
末子年齢による区分	-	-	-	-	-	-	-	-	-	-	-	-	-	-	-	-	-	-
子どもあり	-	-	-	-	-	-	-	-	-	-	-	-	-	-	-	-	-	-
子どもと非同居	-	-	-	-	-	-	-	-	-	-	-	-	-	-	-	-	-	-
子どもと同居	-	-	-	-	-	-	-	-	-	-	-	-	-	-	-	-	-	-
18歳以上の子どもと同居	-	-	-	-	-	-	-	-	-	-	-	-	-	-	-	-	-	-
12～17歳の子どもと同居	-	-	-	-	-	-	-	-	-	-	-	-	-	-	-	-	-	-
6～11歳の子どもと同居	-	-	-	-	-	-	-	-	-	-	-	-	-	-	-	-	-	-
3～5歳の子どもと同居	-	-	-	-	-	-	-	-	-	-	-	-	-	-	-	-	-	-
1～2歳の子どもと同居	-	-	-	-	-	-	-	-	-	-	-	-	-	-	-	-	-	-
1歳未満の子どもと同居	-	-	-	-	-	-	-	-	-	-	-	-	-	-	-	-	-	-
子どもなし	-	-	-	-	-	-	-	-	-	-	-	-	-	-	-	-	-	-
不詳	-	-	-	-	-	-	-	-	-	-	-	-	-	-	-	-	-	-
親との同居	-	-	-	-	-	-	-	-	-	-	-	-	-	-	-	-	-	-
親と同居	-	-	-	-	-	-	-	-	-	-	-	-	-	-	-	-	-	-
夫の親と同居	-	-	-	-	-	-	-	-	-	-	-	-	-	-	-	-	-	-
妻の親と同居	-	-	-	-	-	-	-	-	-	-	-	-	-	-	-	-	-	-
両方の親と同居	-	-	-	-	-	-	-	-	-	-	-	-	-	-	-	-	-	-
親と別居	-	-	-	-	-	-	-	-	-	-	-	-	-	-	-	-	-	-
最も近い親と敷地内別居	-	-	-	-	-	-	-	-	-	-	-	-	-	-	-	-	-	-
最も近い親と近居	-	-	-	-	-	-	-	-	-	-	-	-	-	-	-	-	-	-
いずれの親とも遠居	-	-	-	-	-	-	-	-	-	-	-	-	-	-	-	-	-	-
その他	-	-	-	-	-	-	-	-	-	-	-	-	-	-	-	-	-	-
不詳	-	-	-	-	-	-	-	-	-	-	-	-	-	-	-	-	-	-
妻の従業上の地位	-	-	-	-	-	-	-	-	-	-	-	-	-	-	-	-	-	-
常勤	-	-	-	-	-	-	-	-	-	-	-	-	-	-	-	-	-	-
パート	-	-	-	-	-	-	-	-	-	-	-	-	-	-	-	-	-	-
自営・家族従業者	-	-	-	-	-	-	-	-	-	-	-	-	-	-	-	-	-	-
仕事なし	-	-	-	-	-	-	-	-	-	-	-	-	-	-	-	-	-	-
その他	-	-	-	-	-	-	-	-	-	-	-	-	-	-	-	-	-	-
不詳	-	-	-	-	-	-	-	-	-	-	-	-	-	-	-	-	-	-

表17 妻の配偶関係別最初の仕事の従業上の地位別女性数

	合計	従業上の地位/初職						
		い一度も働いたことがない	常勤雇用者	パート・アルバイト	嘱託・派遣社員	自営業主	家族従業者	不詳
妻の年齢区分	1,318	70	773	195	16	39	79	146
24歳以下	3	-	1	2	-	-	-	-
25～29歳	10	-	5	4	-	-	-	1
30～34歳	41	-	20	18	1	-	2	-
35～39歳	70	-	43	21	3	-	2	1
40～44歳	72	-	54	14	1	-	-	3
45～49歳	61	-	48	8	1	1	2	1
50～54歳	82	-	65	9	1	-	2	5
55～59歳	96	-	76	13	1	2	2	2
60～64歳	122	2	102	4	-	5	1	8
65～69歳	149	6	99	21	3	3	7	10
70～74歳	139	6	75	18	1	6	8	25
75歳以上	473	56	185	63	4	22	53	90
居住地域区分	1,318	70	773	195	16	39	79	146
非人口集中地区	529	28	288	75	5	21	44	68
人口集中地区	789	42	485	120	11	18	35	78
10万人未満	139	4	90	19	2	4	7	13
10～20万人	116	8	77	11	2	1	6	11
20～50万人	229	17	138	38	3	4	11	18
50～100万人	82	4	51	14	1	2	4	6
100～200万人	125	6	76	26	2	4	1	10
200万人以上	98	3	53	12	1	3	6	20
末子年齢による区分	1,318	70	773	195	16	39	79	146
子どもあり	1,106	59	663	168	13	34	67	102
子ども非同居	523	43	293	64	5	22	32	64
子ども同居	583	16	370	104	8	12	35	38
18歳以上の子ども同居	405	16	255	55	3	12	31	33
12～17歳の子ども同居	71	-	49	15	3	-	1	3
6～11歳の子ども同居	74	-	49	22	2	-	1	-
3～5歳の子ども同居	24	-	12	10	-	-	1	1
1～2歳の子ども同居	8	-	4	2	-	-	1	1
1歳未満の子ども同居	1	-	1	-	-	-	-	-
子どもなし	109	5	69	17	3	3	5	7
不詳	103	6	41	10	-	2	7	37
親との同居	1,318	70	773	195	16	39	79	146
親と同居	195	1	144	33	4	-	5	8
夫の親と同居	30	1	22	5	-	-	2	-
妻の親と同居	165	-	122	28	4	-	3	8
両方の親と同居	-	-	-	-	-	-	-	-
親と別居	254	6	179	45	3	6	6	9
最も近い親と敷地内別居	15	-	11	2	-	1	1	-
最も近い親と近居	138	4	98	24	2	2	2	6
いずれの親とも遠居	101	2	70	19	1	3	3	3
その他	645	44	365	82	7	26	57	64
不詳	224	19	85	35	2	7	11	65
妻の従業上の地位	1,318	70	773	195	16	39	79	146
常勤	205	-	172	24	1	2	1	5
パート	215	-	145	43	3	6	5	13
自営・家族従業者	81	-	46	7	2	5	14	7
仕事なし	717	68	361	109	8	24	55	92
その他	29	-	23	5	1	-	-	-
不詳	71	2	26	7	1	2	4	29

表18 妻の配偶関係別最初の仕事先の従業者数別女性数

	合計	勤務先規模/初職									
		1 5 9 人	1 0 5 2 9 人	3 0 5 9 人	1 0 5 2 9 人	3 0 5 9 人	人 1 , 0 0 0 5 9 9	5 0 0 0 人 以 上	官 公 庁	非 該 当	不 詳
妻の年齢区分	1,102	251	150	152	126	91	80	48	49	-	155
24歳以下	3	-	1	1	1	-	-	-	-	-	-
25～29歳	9	1	4	2	2	-	-	-	-	-	-
30～34歳	41	9	5	7	8	5	2	2	1	-	2
35～39歳	69	15	8	17	9	6	5	1	2	-	6
40～44歳	69	10	11	15	11	8	6	4	1	-	3
45～49歳	60	8	4	10	4	13	5	5	1	-	10
50～54歳	77	15	13	11	10	8	9	4	1	-	6
55～59歳	94	17	14	8	12	7	9	10	2	-	15
60～64歳	112	21	18	13	17	13	15	5	5	-	5
65～69歳	133	31	17	21	14	14	9	7	3	-	17
70～74歳	108	27	14	20	11	6	7	4	4	-	15
75歳以上	327	97	41	27	27	11	13	6	29	-	76
居住地域区分	1,102	251	150	152	126	91	80	48	49	-	155
非人口集中地区	433	114	62	53	53	29	24	15	15	-	68
人口集中地区	669	137	88	99	73	62	56	33	34	-	87
10万人未満	122	24	9	15	18	17	13	5	9	-	12
10～20万人	97	20	16	18	10	6	8	5	6	-	8
20～50万人	194	42	28	27	25	13	14	8	9	-	28
50～100万人	72	12	8	12	3	14	5	2	2	-	14
100～200万人	109	20	16	15	14	7	9	7	4	-	17
200万人以上	75	19	11	12	3	5	7	6	4	-	8
末子年齢による区分	1,102	251	150	152	126	91	80	48	49	-	155
子どもあり	945	219	133	133	105	78	67	42	42	-	126
子どもと非同居	416	104	51	52	41	31	23	20	23	-	71
子どもと同居	529	115	82	81	64	47	44	22	19	-	55
18歳以上の子どもと同居	356	88	57	45	37	28	30	14	14	-	43
12～17歳の子どもと同居	68	12	10	5	11	8	9	5	2	-	6
6～11歳の子どもと同居	74	11	11	20	12	8	4	3	3	-	2
3～5歳の子どもと同居	23	3	3	6	4	2	1	-	-	-	4
1～2歳の子どもと同居	7	1	-	5	-	1	-	-	-	-	-
1歳未満の子どもと同居	1	-	1	-	-	-	-	-	-	-	-
子どもなし	97	22	11	11	13	7	10	5	5	-	13
不詳	60	10	6	8	8	6	3	1	2	-	16
親との同別居	1,102	251	150	152	126	91	80	48	49	-	155
親と同居	186	31	21	39	25	21	16	10	6	-	17
夫の親と同居	29	7	2	3	4	4	2	1	1	-	5
妻の親と同居	157	24	19	36	21	17	14	9	5	-	12
両方の親と同居	-	-	-	-	-	-	-	-	-	-	-
親と別居	239	45	35	35	32	28	20	17	6	-	21
最も近い親と敷地内別居	15	3	3	2	2	-	-	2	-	-	3
最も近い親と近居	128	25	20	22	19	13	7	10	4	-	8
いずれの親とも遠居	96	17	12	11	11	15	13	5	2	-	10
その他	537	137	75	62	54	35	40	19	33	-	82
不詳	140	38	19	16	15	7	4	2	4	-	35
妻の従業上の地位	1,102	251	150	152	126	91	80	48	49	-	155
常勤	200	26	26	38	33	21	18	13	6	-	19
パート	202	43	32	27	27	25	18	8	3	-	19
自営・家族従業者	74	23	14	6	3	7	1	5	1	-	14
仕事なし	557	149	72	67	55	32	38	20	34	-	90
その他	29	4	1	6	5	1	5	1	1	-	5
不詳	40	6	5	8	3	5	-	1	4	-	8



表19 妻の配偶関係別最初の仕事の継続の有無別女性数

	合計	就業継続/初職			
		現在も続けている	その仕事はやめた	非該当	不詳
妻の年齢区分	1,102	58	1,011	-	33
24歳以下	3	-	3	-	-
25～29歳	9	-	9	-	-
30～34歳	41	4	36	-	1
35～39歳	69	4	65	-	-
40～44歳	69	6	61	-	2
45～49歳	60	9	51	-	-
50～54歳	77	6	71	-	-
55～59歳	94	9	84	-	1
60～64歳	112	5	105	-	2
65～69歳	133	4	126	-	3
70～74歳	108	1	101	-	6
75歳以上	327	10	299	-	18
居住地域区分	1,102	58	1,011	-	33
非人口集中地区	433	27	394	-	12
人口集中地区	669	31	617	-	21
10万人未満	122	10	108	-	4
10～20万人	97	2	92	-	3
20～50万人	194	11	178	-	5
50～100万人	72	4	66	-	2
100～200万人	109	3	101	-	5
200万人以上	75	1	72	-	2
末子年齢による区分	1,102	58	1,011	-	33
子どもあり	945	51	871	-	23
子どもと非同居	416	19	384	-	13
子どもと同居	529	32	487	-	10
18歳以上の子どもと同居	356	16	331	-	9
12～17歳の子どもと同居	68	5	62	-	1
6～11歳の子どもと同居	74	8	66	-	-
3～5歳の子どもと同居	23	1	22	-	-
1～2歳の子どもと同居	7	2	5	-	-
1歳未満の子どもと同居	1	-	1	-	-
子どもなし	97	5	88	-	4
不詳	60	2	52	-	6
親との同別居	1,102	58	1,011	-	33
親と同居	186	13	171	-	2
夫の親と同居	29	3	25	-	1
妻の親と同居	157	10	146	-	1
両方の親と同居	-	-	-	-	-
親と別居	239	22	215	-	2
最も近い親と敷地内別居	15	2	13	-	-
最も近い親と近居	128	11	116	-	1
いずれの親とも遠居	96	9	86	-	1
その他	537	16	501	-	20
不詳	140	7	124	-	9
妻の従業上の地位	1,102	58	1,011	-	33
常勤	200	31	168	-	1
パート	202	7	190	-	5
自営・家族従業者	74	19	54	-	1
仕事なし	557	-	536	-	21
その他	29	-	28	-	1
不詳	40	1	35	-	4

表20 妻の配偶関係別最初の仕事を辞めた後の就職の有無別女性数

	合計	退職後の状況/初職			
		新しい仕事についた	その後はいないままの仕事	非該当	不詳
妻の年齢区分	1,011	708	220	-	83
24歳以下	3	3	-	-	-
25～29歳	9	8	1	-	-
30～34歳	36	32	3	-	1
35～39歳	65	59	5	-	1
40～44歳	61	59	1	-	1
45～49歳	51	46	-	-	5
50～54歳	71	63	1	-	7
55～59歳	84	72	6	-	6
60～64歳	105	95	7	-	3
65～69歳	126	88	27	-	11
70～74歳	101	60	31	-	10
75歳以上	299	123	138	-	38
居住地域区分	1,011	708	220	-	83
非人口集中地区	394	269	90	-	35
人口集中地区	617	439	130	-	48
10万人未満	108	76	25	-	7
10～20万人	92	72	11	-	9
20～50万人	178	128	33	-	17
50～100万人	66	45	17	-	4
100～200万人	101	69	26	-	6
200万人以上	72	49	18	-	5
末子年齢による区分	1,011	708	220	-	83
子どもあり	871	619	184	-	68
子ども非同居	384	238	109	-	37
子ども同居	487	381	75	-	31
18歳以上の子ども同居	331	235	68	-	28
12～17歳の子ども同居	62	59	2	-	1
6～11歳の子ども同居	66	62	4	-	-
3～5歳の子ども同居	22	19	1	-	2
1～2歳の子ども同居	5	5	-	-	-
1歳未満の子ども同居	1	1	-	-	-
子どもなし	88	58	24	-	6
不詳	52	31	12	-	9
親との同居	1,011	708	220	-	83
親と同居	171	151	15	-	5
夫の親と同居	25	22	1	-	2
妻の親と同居	146	129	14	-	3
両方の親と同居	-	-	-	-	-
親と別居	215	187	14	-	14
最も近い親と敷地内別居	13	10	2	-	1
最も近い親と近居	116	104	8	-	4
いずれの親とも遠居	86	73	4	-	9
その他	501	299	160	-	42
不詳	124	71	31	-	22
妻の従業上の地位	1,011	708	220	-	83
常勤	168	158	-	-	10
パート	190	182	-	-	8
自営・家族従業者	54	49	-	-	5
仕事なし	536	270	214	-	52
その他	28	26	-	-	2
不詳	35	23	6	-	6

表21 妻の配偶関係別現在の結婚で名乗っている性別女性数

	合計	夫婦の名乗っている姓			
		夫の姓	妻の姓	夫・妻別々の姓	不詳
妻の年齢区分	1,318	1,068	82	10	158
24歳以下	3	3	-	-	-
25～29歳	10	10	-	-	-
30～34歳	41	39	2	-	-
35～39歳	70	67	-	2	1
40～44歳	72	56	9	-	7
45～49歳	61	53	5	-	3
50～54歳	82	73	1	1	7
55～59歳	96	76	7	1	12
60～64歳	122	103	11	2	6
65～69歳	149	120	9	2	18
70～74歳	139	107	7	1	24
75歳以上	473	361	31	1	80
居住地域区分	1,318	1,068	82	10	158
非人口集中地区	529	403	53	4	69
人口集中地区	789	665	29	6	89
10万人未満	139	113	10	1	15
10～20万人	116	98	6	1	11
20～50万人	229	199	8	1	21
50～100万人	82	72	2	1	7
100～200万人	125	104	1	2	18
200万人以上	98	79	2	-	17
末子年齢による区分	1,318	1,068	82	10	158
子どもあり	1,106	926	71	9	100
子どもと非同居	523	422	36	5	60
子どもと同居	583	504	35	4	40
18歳以上の子どもと同居	405	341	27	2	35
12～17歳の子どもと同居	71	64	4	1	2
6～11歳の子どもと同居	74	68	3	-	3
3～5歳の子どもと同居	24	22	1	1	-
1～2歳の子どもと同居	8	8	-	-	-
1歳未満の子どもと同居	1	1	-	-	-
子どもなし	109	85	8	1	15
不詳	103	57	3	-	43
親との同別居	1,318	1,068	82	10	158
親と同居	195	154	25	2	14
夫の親と同居	30	27	-	-	3
妻の親と同居	165	127	25	2	11
両方の親と同居	-	-	-	-	-
親と別居	254	238	5	1	10
最も近い親と敷地内別居	15	11	3	-	1
最も近い親と近居	138	130	2	-	6
いずれの親とも遠居	101	97	-	1	3
その他	645	531	43	6	65
不詳	224	145	9	1	69
妻の従業上の地位	1,318	1,068	82	10	158
常勤	205	179	13	2	11
パート	215	185	15	1	14
自営・家族従業者	81	58	9	1	13
仕事なし	717	574	40	5	98
その他	29	25	-	1	3
不詳	71	47	5	-	19

表22 妻の配偶関係別現在の結婚が決まったときの従業上の地位別女性数

	合計	従業上の地位/結婚時						
		働いていなかった	常勤雇用者	パート・アルバイト	嘱託・派遣社員	自営業主	家族従業者	不詳
妻の年齢区分	1,318	350	551	143	16	29	65	164
24歳以下	3	-	-	2	-	-	-	1
25～29歳	10	1	4	4	-	-	-	1
30～34歳	41	7	19	9	2	-	2	2
35～39歳	70	13	34	17	2	1	1	2
40～44歳	72	7	38	13	3	-	-	11
45～49歳	61	8	39	8	1	2	1	2
50～54歳	82	10	51	14	1	1	-	5
55～59歳	96	10	59	11	1	3	2	10
60～64歳	122	26	72	10	1	4	-	9
65～69歳	149	35	68	17	2	3	5	19
70～74歳	139	40	51	15	-	2	6	25
75歳以上	473	193	116	23	3	13	48	77
居住地域区分	1,318	350	551	143	16	29	65	164
非人口集中地区	529	154	193	51	5	14	36	76
人口集中地区	789	196	358	92	11	15	29	88
10万人未満	139	25	76	14	1	3	12	8
10～20万人	116	33	52	7	2	1	4	17
20～50万人	229	52	106	31	3	6	7	24
50～100万人	82	19	41	10	3	2	2	5
100～200万人	125	40	50	17	2	2	-	14
200万人以上	98	27	33	13	-	1	4	20
末子年齢による区分	1,318	350	551	143	16	29	65	164
子どもあり	1,106	304	479	123	12	24	57	107
子どもと非同居	523	170	204	40	3	14	30	62
子どもと同居	583	134	275	83	9	10	27	45
18歳以上の子どもと同居	405	112	183	40	3	9	25	33
12～17歳の子どもと同居	71	7	38	19	2	-	-	5
6～11歳の子どもと同居	74	12	38	16	4	-	-	4
3～5歳の子どもと同居	24	3	10	6	-	1	1	3
1～2歳の子どもと同居	8	-	5	2	-	-	1	-
1歳未満の子どもと同居	1	-	1	-	-	-	-	-
子どもなし	109	26	48	13	3	3	4	12
不詳	103	20	24	7	1	2	4	45
親との同別居	1,318	350	551	143	16	29	65	164
親と同居	195	31	115	24	6	3	4	12
夫の親と同居	30	4	19	3	-	-	2	2
妻の親と同居	165	27	96	21	6	3	2	10
両方の親と同居	-	-	-	-	-	-	-	-
親と別居	254	41	142	40	3	5	5	18
最も近い親と敷地内別居	15	-	8	3	1	1	1	1
最も近い親と近居	138	20	75	26	1	2	2	12
いずれの親とも遠居	101	21	59	11	1	2	2	5
その他	645	213	242	54	5	16	44	71
不詳	224	65	52	25	2	5	12	63
妻の従業上の地位	1,318	350	551	143	16	29	65	164
常勤	205	14	151	23	4	2	-	11
パート	215	32	114	38	4	4	6	17
自営・家族従業者	81	13	28	4	1	10	12	13
仕事なし	717	266	222	70	3	12	45	99
その他	29	5	17	4	2	-	-	1
不詳	71	20	19	4	2	1	2	23

表23 妻の配偶関係別現在の結婚が決まったときの仕事先の従業者数別女性数

	合計	勤務先規模/結婚時									
		1 〜 9 人	1 0 〜 2 9 人	3 0 〜 9 人	1 0 〜 2 9 人	3 0 〜 9 人	人 1 0 0 〜 4 9 9	5 0 0 人 以 上	官 公 庁	非 該 当	不 詳
妻の年齢区分	804	189	125	102	91	78	57	44	33	-	85
24歳以下	2	-	1	1	-	-	-	-	-	-	-
25〜29歳	8	1	2	2	2	-	-	-	-	-	1
30〜34歳	32	7	3	4	5	6	4	2	1	-	-
35〜39歳	55	13	13	11	8	4	2	2	1	-	1
40〜44歳	54	5	9	10	11	7	3	5	-	-	4
45〜49歳	51	11	5	8	6	12	6	1	1	-	1
50〜54歳	67	19	11	7	8	5	8	5	-	-	4
55〜59歳	76	15	13	6	8	5	9	11	4	-	5
60〜64歳	87	19	15	9	12	11	9	4	4	-	4
65〜69歳	95	20	15	16	6	13	6	8	2	-	9
70〜74歳	74	22	12	7	9	6	4	2	3	-	9
75歳以上	203	57	26	21	16	9	6	4	17	-	47
居住地区分	804	189	125	102	91	78	57	44	33	-	85
非人口集中地区	299	74	54	35	31	25	13	14	8	-	45
人口集中地区	505	115	71	67	60	53	44	30	25	-	40
10万人未満	106	26	8	11	13	15	11	6	8	-	8
10〜20万人	66	13	12	9	9	7	5	3	4	-	4
20〜50万人	153	38	19	18	24	11	10	11	6	-	16
50〜100万人	58	10	12	9	4	11	4	3	1	-	4
100〜200万人	71	13	12	12	8	3	8	5	4	-	6
200万人以上	51	15	8	8	2	6	6	2	2	-	2
末子年齢による区分	804	189	125	102	91	78	57	44	33	-	85
子どもあり	695	163	110	91	78	67	48	40	28	-	70
子どもと非同居	291	70	43	36	27	25	15	17	15	-	43
子どもと同居	404	93	67	55	51	42	33	23	13	-	27
18歳以上の子どもと同居	260	68	41	31	25	24	23	16	10	-	22
12〜17歳の子どもと同居	59	12	12	3	10	8	6	4	1	-	3
6〜11歳の子どもと同居	58	8	10	11	12	9	2	2	2	-	2
3〜5歳の子どもと同居	18	4	3	6	2	-	2	1	-	-	-
1〜2歳の子どもと同居	8	1	1	3	2	1	-	-	-	-	-
1歳未満の子どもと同居	1	-	-	1	-	-	-	-	-	-	-
子どもなし	71	15	11	9	7	7	6	3	4	-	9
不詳	38	11	4	2	6	4	3	1	1	-	6
親との同居	804	189	125	102	91	78	57	44	33	-	85
親と同居	152	26	24	26	25	20	11	8	5	-	7
夫の親と同居	24	5	2	5	4	3	-	1	1	-	3
妻の親と同居	128	21	22	21	21	17	11	7	4	-	4
両方の親と同居	-	-	-	-	-	-	-	-	-	-	-
親と別居	195	43	33	20	21	24	21	18	5	-	10
最も近い親と敷地内別居	14	6	3	1	1	1	-	2	-	-	-
最も近い親と近居	106	23	18	13	13	12	8	8	4	-	7
いずれの親とも遠居	75	14	12	6	7	11	13	8	1	-	3
その他	361	95	55	46	35	31	20	16	20	-	43
不詳	96	25	13	10	10	3	5	2	3	-	25
妻の従業上の地位	804	189	125	102	91	78	57	44	33	-	85
常勤	180	26	30	27	32	23	16	11	7	-	8
パート	166	37	33	23	18	19	14	9	4	-	9
自営・家族従業者	55	20	6	4	5	5	-	4	1	-	10
仕事なし	352	98	50	41	31	26	21	18	19	-	48
その他	23	5	3	2	3	3	5	-	-	-	2
不詳	28	3	3	5	2	2	1	2	2	-	8

表24 妻の配偶関係別現在の結婚が決まったときの仕事の継続の有無別女性数

	合計	就業継続/結婚時			
		現在も続けている	その仕事はやめた	非該当	不詳
妻の年齢区分	804	70	693	-	41
24歳以下	2	-	2	-	-
25～29歳	8	-	8	-	-
30～34歳	32	6	26	-	-
35～39歳	55	4	50	-	1
40～44歳	54	7	46	-	1
45～49歳	51	10	41	-	-
50～54歳	67	7	58	-	2
55～59歳	76	12	63	-	1
60～64歳	87	9	77	-	1
65～69歳	95	6	87	-	2
70～74歳	74	2	63	-	9
75歳以上	203	7	172	-	24
居住地区分	804	70	693	-	41
非人口集中地区	299	29	255	-	15
人口集中地区	505	41	438	-	26
10万人未満	106	13	89	-	4
10～20万人	66	3	58	-	5
20～50万人	153	16	129	-	8
50～100万人	58	4	53	-	1
100～200万人	71	3	61	-	7
200万人以上	51	2	48	-	1
末子年齢による区分	804	70	693	-	41
子どもあり	695	59	602	-	34
子どもと非同居	291	16	249	-	26
子どもと同居	404	43	353	-	8
18歳以上の子どもと同居	260	23	229	-	8
12～17歳の子どもと同居	59	6	53	-	-
6～11歳の子どもと同居	58	9	49	-	-
3～5歳の子どもと同居	18	2	16	-	-
1～2歳の子どもと同居	8	3	5	-	-
1歳未満の子どもと同居	1	-	1	-	-
子どもなし	71	10	57	-	4
不詳	38	1	34	-	3
親との同別居	804	70	693	-	41
親と同居	152	21	130	-	1
夫の親と同居	24	3	20	-	1
妻の親と同居	128	18	110	-	-
両方の親と同居	-	-	-	-	-
親と別居	195	25	164	-	6
最も近い親と敷地内別居	14	1	13	-	-
最も近い親と近居	106	13	91	-	2
いずれの親とも遠居	75	11	60	-	4
その他	361	17	327	-	17
不詳	96	7	72	-	17
妻の従業上の地位	804	70	693	-	41
常勤	180	43	135	-	2
パート	166	7	155	-	4
自営・家族従業者	55	18	33	-	4
仕事なし	352	-	327	-	25
その他	23	1	21	-	1
不詳	28	1	22	-	5

表25 妻の配偶関係別現在の結婚が決まったときの仕事を辞めた後の就職の有無別女性数

	合計	退職後の状況/結婚時			
		新しい仕事についた	その後はないままの仕事	非該当	不詳
妻の年齢区分	693	480	141	-	72
24歳以下	2	2	-	-	-
25～29歳	8	7	-	-	1
30～34歳	26	22	3	-	1
35～39歳	50	46	3	-	1
40～44歳	46	43	1	-	2
45～49歳	41	37	3	-	1
50～54歳	58	48	3	-	7
55～59歳	63	53	5	-	5
60～64歳	77	61	9	-	7
65～69歳	87	55	23	-	9
70～74歳	63	38	20	-	5
75歳以上	172	68	71	-	33
居住地区分	693	480	141	-	72
非人口集中地区	255	165	51	-	39
人口集中地区	438	315	90	-	33
10万人未満	89	64	22	-	3
10～20万人	58	44	7	-	7
20～50万人	129	96	22	-	11
50～100万人	53	33	15	-	5
100～200万人	61	45	10	-	6
200万人以上	48	33	14	-	1
末子年齢による区分	693	480	141	-	72
子どもあり	602	425	114	-	63
子どもと非同居	249	154	63	-	32
子どもと同居	353	271	51	-	31
18歳以上の子どもと同居	229	160	42	-	27
12～17歳の子どもと同居	53	48	3	-	2
6～11歳の子どもと同居	49	46	3	-	-
3～5歳の子どもと同居	16	12	3	-	1
1～2歳の子どもと同居	5	5	-	-	-
1歳未満の子どもと同居	1	-	-	-	1
子どもなし	57	37	19	-	1
不詳	34	18	8	-	8
親との同居	693	480	141	-	72
親と同居	130	112	14	-	4
夫の親と同居	20	16	4	-	-
妻の親と同居	110	96	10	-	4
両方の親と同居	-	-	-	-	-
親と別居	164	142	13	-	9
最も近い親と敷地内別居	13	10	2	-	1
最も近い親と近居	91	78	8	-	5
いずれの親とも遠居	60	54	3	-	3
その他	327	188	96	-	43
不詳	72	38	18	-	16
妻の従業上の地位	693	480	141	-	72
常勤	135	128	-	-	7
パート	155	143	-	-	12
自営・家族従業者	33	31	-	-	2
仕事なし	327	147	137	-	43
その他	21	19	-	-	2
不詳	22	12	4	-	6

表26 妻の配偶関係別子ども数別女性数

	合計	子どもの数 (5区分)						
		0人	1人	2人	3人	4人	5人以上	不詳
妻の年齢区分	1,318	109	248	585	266	53	20	37
24歳以下	3	-	3	-	-	-	-	-
25～29歳	10	1	3	3	3	-	-	-
30～34歳	41	6	23	9	3	-	-	-
35～39歳	70	13	18	30	8	-	1	-
40～44歳	72	8	27	27	5	2	-	3
45～49歳	61	5	16	30	9	1	-	-
50～54歳	82	10	9	38	18	2	4	1
55～59歳	96	7	12	50	25	1	-	1
60～64歳	122	11	15	55	34	4	2	1
65～69歳	149	8	24	74	33	2	5	3
70～74歳	139	6	23	77	26	3	1	3
75歳以上	473	34	75	192	102	38	7	25
居住地区分	1,318	109	248	585	266	53	20	37
非人口集中地区	529	31	88	232	125	30	11	12
人口集中地区	789	78	160	353	141	23	9	25
10万人未満	139	12	24	71	24	5	1	2
10～20万人	116	10	32	50	19	4	-	1
20～50万人	229	24	40	104	46	5	5	5
50～100万人	82	8	19	34	16	4	1	-
100～200万人	125	15	30	50	21	5	1	3
200万人以上	98	9	15	44	15	-	1	14
末子年齢による区分	1,318	109	248	585	266	53	20	37
子どもあり	1,106	-	241	556	256	53	-	-
子どもと非同居	523	-	110	274	115	24	-	-
子どもと同居	583	-	131	282	141	29	-	-
18歳以上の子どもと同居	405	-	63	202	114	26	-	-
12～17歳の子どもと同居	71	-	25	37	8	1	-	-
6～11歳の子どもと同居	74	-	27	36	9	2	-	-
3～5歳の子どもと同居	24	-	13	4	7	-	-	-
1～2歳の子どもと同居	8	-	3	3	2	-	-	-
1歳未満の子どもと同居	1	-	-	-	1	-	-	-
子どもなし	109	109	-	-	-	-	-	-
不詳	103	-	7	29	10	-	20	37
親との同別居	1,318	109	248	585	266	53	20	37
親と同居	195	31	52	71	36	3	1	1
夫の親と同居	30	-	2	12	13	2	1	-
妻の親と同居	165	31	50	59	23	1	-	1
両方の親と同居	-	-	-	-	-	-	-	-
親と別居	254	23	59	115	43	6	7	1
最も近い親と敷地内別居	15	-	5	4	6	-	-	-
最も近い親と近居	138	11	37	70	13	4	2	1
いずれの親とも遠居	101	12	17	41	24	2	5	-
その他	645	39	100	309	153	32	8	4
不詳	224	16	37	90	34	12	4	31
妻の従業上の地位	1,318	109	248	585	266	53	20	37
常勤	205	30	52	86	31	2	1	3
パート	215	12	36	111	48	3	4	1
自営・家族従業者	81	4	15	31	24	3	3	1
仕事なし	717	58	127	314	148	38	9	23
その他	29	1	8	15	2	1	1	1
不詳	71	4	10	28	13	6	2	8



表27 妻の配偶関係別今後の予定子ども数別女性数

	合計	子どもの数（5区分）						
		0人	1人	2人	3人	4人	5人以上	不詳
妻の年齢区分	1,318	1,031	2	5	-	-	1	279
24歳以下	3	2	-	-	-	-	-	1
25～29歳	10	7	-	1	-	-	-	2
30～34歳	41	34	-	1	-	-	-	6
35～39歳	70	56	2	2	-	-	-	10
40～44歳	72	60	-	-	-	-	-	12
45～49歳	61	56	-	-	-	-	-	5
50～54歳	82	73	-	-	-	-	-	9
55～59歳	96	88	-	-	-	-	-	8
60～64歳	122	104	-	-	-	-	-	18
65～69歳	149	114	-	1	-	-	-	34
70～74歳	139	97	-	-	-	-	-	42
75歳以上	473	340	-	-	-	-	1	132
居住地域区分	1,318	1,031	2	5	-	-	1	279
非人口集中地区	529	412	2	2	-	-	1	112
人口集中地区	789	619	-	3	-	-	-	167
10万人未満	139	115	-	1	-	-	-	23
10～20万人	116	87	-	-	-	-	-	29
20～50万人	229	183	-	-	-	-	-	46
50～100万人	82	62	-	-	-	-	-	20
100～200万人	125	102	-	-	-	-	-	23
200万人以上	98	70	-	2	-	-	-	26
末子年齢による区分	1,318	1,031	2	5	-	-	1	279
子どもあり	1,106	901	1	2	-	-	1	201
子どもと非同居	523	403	-	2	-	-	1	117
子どもと同居	583	498	1	-	-	-	-	84
18歳以上の子どもと同居	405	347	-	-	-	-	-	58
12～17歳の子どもと同居	71	64	-	-	-	-	-	7
6～11歳の子どもと同居	74	59	1	-	-	-	-	14
3～5歳の子どもと同居	24	21	-	-	-	-	-	3
1～2歳の子どもと同居	8	6	-	-	-	-	-	2
1歳未満の子どもと同居	1	1	-	-	-	-	-	-
子どもなし	109	83	-	3	-	-	-	23
不詳	103	47	1	-	-	-	-	55
親との同居	1,318	1,031	2	5	-	-	1	279
親と同居	195	168	1	4	-	-	-	22
夫の親と同居	30	27	-	-	-	-	-	3
妻の親と同居	165	141	1	4	-	-	-	19
両方の親と同居	-	-	-	-	-	-	-	-
親と別居	254	221	1	-	-	-	-	32
最も近い親と敷地内別居	15	13	-	-	-	-	-	2
最も近い親と同居	138	121	-	-	-	-	-	17
いずれの親とも遠居	101	87	1	-	-	-	-	13
その他	645	516	-	1	-	-	1	127
不詳	224	126	-	-	-	-	-	98
妻の従業上の地位	1,318	1,031	2	5	-	-	1	279
常勤	205	179	1	2	-	-	-	23
パート	215	176	-	1	-	-	-	38
自営・家族従業者	81	69	1	-	-	-	-	11
仕事なし	717	550	-	1	-	-	-	166
その他	29	25	-	-	-	-	-	4
不詳	71	32	-	1	-	-	1	37

表28 妻の配偶関係別第1子の妊娠がわかったときの従業上の地位別女性数

	合計	従業上の地位/妊娠時						
		働いていなかった	常勤雇用者	パート・アルバイト	嘱託・派遣社員	自営業主	家族従業者	不詳
妻の年齢区分	1,185	582	268	110	10	40	82	93
24歳以下	3	-	-	1	-	-	-	2
25～29歳	9	1	3	4	-	-	-	1
30～34歳	35	11	12	8	1	-	2	1
35～39歳	57	21	18	14	2	2	-	-
40～44歳	61	15	24	16	2	1	1	2
45～49歳	56	22	23	8	1	-	2	-
50～54歳	71	33	24	8	2	2	1	1
55～59歳	88	35	31	13	-	1	6	2
60～64歳	110	52	35	9	-	7	2	5
65～69歳	138	80	33	9	-	4	5	7
70～74歳	131	65	23	8	1	3	15	16
75歳以上	426	247	42	12	1	20	48	56
居住地域区分	1,185	582	268	110	10	40	82	93
非人口集中地区	486	225	109	39	3	17	50	43
人口集中地区	699	357	159	71	7	23	32	50
10万人未満	125	48	41	13	1	6	7	9
10～20万人	105	65	18	7	1	2	5	7
20～50万人	200	101	54	22	1	6	10	6
50～100万人	74	31	19	12	1	4	3	4
100～200万人	107	66	20	11	2	4	-	4
200万人以上	88	46	7	6	1	1	7	20
末子年齢による区分	1,185	582	268	110	10	40	82	93
子どもあり	1,106	564	255	104	8	37	79	59
子どもと非同居	523	303	93	26	2	21	45	33
子どもと同居	583	261	162	78	6	16	34	26
18歳以上の子どもと同居	405	211	93	36	1	13	30	21
12～17歳の子どもと同居	71	24	25	17	2	1	1	1
6～11歳の子どもと同居	74	19	32	19	3	-	1	-
3～5歳の子どもと同居	24	6	7	4	-	2	1	4
1～2歳の子どもと同居	8	1	4	2	-	-	1	-
1歳未満の子どもと同居	1	-	1	-	-	-	-	-
子どもなし	-	-	-	-	-	-	-	-
不詳	79	18	13	6	2	3	3	34
親との同別居	1,185	582	268	110	10	40	82	93
親と同居	163	62	58	22	5	3	9	4
夫の親と同居	30	9	11	4	-	1	3	2
妻の親と同居	133	53	47	18	5	2	6	2
両方の親と同居	-	-	-	-	-	-	-	-
親と別居	230	92	79	37	3	8	5	6
最も近い親と敷地内別居	15	4	6	4	1	-	-	-
最も近い親と近居	126	51	46	17	1	4	3	4
いずれの親とも遠居	89	37	27	16	1	4	2	2
その他	602	336	111	37	1	22	58	37
不詳	190	92	20	14	1	7	10	46
妻の従業上の地位	1,185	582	268	110	10	40	82	93
常勤	172	52	88	19	4	2	3	4
パート	202	79	61	38	2	6	7	9
自営・家族従業者	76	23	12	3	1	13	21	3
仕事なし	649	382	94	42	2	14	49	66
その他	27	12	7	7	1	-	-	-
不詳	59	34	6	1	-	5	2	11

表29 妻の配偶関係別第1子の妊娠がわかったときの仕事先の従業者数別女性数

	合計	勤務先規模/妊娠時									
		1 5 9 人	1 0 5 2 9 人	3 0 5 9 9 人	1 0 5 2 9 9 人	3 0 5 9 9 人	人 1 , 0 0 0 5 4 9 9 9	5 0 0 0 人 以上	官 公 庁	非 該 当	不 詳
妻の年齢区分	510	159	71	55	50	42	29	19	22	-	63
24歳以下	1	-	-	1	-	-	-	-	-	-	-
25～29歳	7	1	2	3	1	-	-	-	-	-	-
30～34歳	23	7	3	3	1	4	4	-	1	-	-
35～39歳	36	10	9	6	3	3	1	2	1	-	1
40～44歳	44	8	9	7	10	4	2	3	-	-	1
45～49歳	34	8	1	8	4	5	4	1	1	-	2
50～54歳	37	12	8	5	3	1	4	3	-	-	1
55～59歳	51	16	7	4	5	5	3	5	3	-	3
60～64歳	53	15	5	3	10	8	3	1	3	-	5
65～69歳	51	15	8	5	6	6	3	2	2	-	4
70～74歳	50	21	10	5	1	2	2	1	1	-	7
75歳以上	123	46	9	5	6	4	3	1	10	-	39
居住地区分	510	159	71	55	50	42	29	19	22	-	63
非人口集中地区	218	68	32	25	15	19	10	4	8	-	37
人口集中地区	292	91	39	30	35	23	19	15	14	-	26
10万人未満	68	19	7	7	8	7	4	5	6	-	5
10～20万人	33	8	5	4	4	3	1	2	3	-	3
20～50万人	93	31	11	9	17	4	6	4	3	-	8
50～100万人	39	12	7	4	1	8	3	1	-	-	3
100～200万人	37	11	4	4	5	1	4	3	1	-	4
200万人以上	22	10	5	2	-	-	1	-	1	-	3
末子年齢による区分	510	159	71	55	50	42	29	19	22	-	63
子どもあり	483	151	69	55	47	40	28	17	21	-	55
子どもと非同居	187	67	22	13	12	14	8	6	10	-	35
子どもと同居	296	84	47	42	35	26	20	11	11	-	20
18歳以上の子どもと同居	173	58	26	19	17	12	11	6	8	-	16
12～17歳の子どもと同居	46	13	6	5	5	3	5	4	1	-	4
6～11歳の子どもと同居	55	9	13	8	11	10	2	-	2	-	-
3～5歳の子どもと同居	14	3	1	6	1	-	2	1	-	-	-
1～2歳の子どもと同居	7	1	1	3	1	1	-	-	-	-	-
1歳未満の子どもと同居	1	-	-	1	-	-	-	-	-	-	-
子どもなし	-	-	-	-	-	-	-	-	-	-	-
不詳	27	8	2	-	3	2	1	2	1	-	8
親との同居	510	159	71	55	50	42	29	19	22	-	63
親と同居	97	28	14	14	17	8	6	-	3	-	7
夫の親と同居	19	6	2	3	4	1	-	-	1	-	2
妻の親と同居	78	22	12	11	13	7	6	-	2	-	5
両方の親と同居	-	-	-	-	-	-	-	-	-	-	-
親と別居	132	28	27	18	12	15	10	12	5	-	5
最も近い親と敷地内別居	11	3	4	1	1	1	-	1	-	-	-
最も近い親と同居	71	15	14	12	5	8	4	6	4	-	3
いずれの親とも遠居	50	10	9	5	6	6	6	5	1	-	2
その他	229	82	25	18	16	18	9	7	13	-	41
不詳	52	21	5	5	5	1	4	-	1	-	10
妻の従業上の地位	510	159	71	55	50	42	29	19	22	-	63
常勤	116	25	18	20	17	14	7	7	6	-	2
パート	114	28	21	14	12	12	10	5	4	-	8
自営・家族従業者	50	24	6	2	4	2	-	-	-	-	12
仕事なし	201	74	24	17	14	11	8	7	12	-	34
その他	15	3	1	-	3	3	3	-	-	-	2
不詳	14	5	1	2	-	-	1	-	-	-	5

表30 妻の配偶関係別第1子の妊娠がわかったときの仕事の継続の有無別女性数

	合計	就業継続/妊娠時			
		現在も続けている	その仕事はやめた	非該当	不詳
妻の年齢区分	510	73	394	-	43
24歳以下	1	-	1	-	-
25～29歳	7	-	7	-	-
30～34歳	23	5	18	-	-
35～39歳	36	5	30	-	1
40～44歳	44	7	37	-	-
45～49歳	34	8	25	-	1
50～54歳	37	4	31	-	2
55～59歳	51	13	38	-	-
60～64歳	53	11	41	-	1
65～69歳	51	6	45	-	-
70～74歳	50	5	38	-	7
75歳以上	123	9	83	-	31
居住地区分	510	73	394	-	43
非人口集中地区	218	33	160	-	25
人口集中地区	292	40	234	-	18
10万人未満	68	11	54	-	3
10～20万人	33	1	30	-	2
20～50万人	93	15	74	-	4
50～100万人	39	5	31	-	3
100～200万人	37	4	29	-	4
200万人以上	22	4	16	-	2
末子年齢による区分	510	73	394	-	43
子どもあり	483	72	371	-	40
子ども非同居	187	18	145	-	24
子ども同居	296	54	226	-	16
18歳以上の子ども同居	173	32	127	-	14
12～17歳の子ども同居	46	6	38	-	2
6～11歳の子ども同居	55	11	44	-	-
3～5歳の子ども同居	14	3	11	-	-
1～2歳の子ども同居	7	2	5	-	-
1歳未満の子ども同居	1	-	1	-	-
子どもなし	-	-	-	-	-
不詳	27	1	23	-	3
親との同別居	510	73	394	-	43
親と同居	97	21	75	-	1
夫の親と同居	19	7	12	-	-
妻の親と同居	78	14	63	-	1
両方の親と同居	-	-	-	-	-
親と別居	132	27	101	-	4
最も近い親と敷地内別居	11	2	9	-	-
最も近い親と近居	71	13	57	-	1
いずれの親とも遠居	50	12	35	-	3
その他	229	18	185	-	26
不詳	52	7	33	-	12
妻の従業上の地位	510	73	394	-	43
常勤	116	34	82	-	-
パート	114	9	99	-	6
自営・家族従業者	50	28	19	-	3
仕事なし	201	-	170	-	31
その他	15	-	15	-	-
不詳	14	2	9	-	3

表31 妻の配偶関係別第1子の妊娠がわかったときの仕事を続ける上で役立った要因（第1位）別女性数

	合計	活用した制度等（第1位）/続けた																		
		育児休業制度	勤務時間の短縮	所 企 業 内 の 保 育 所 ・ 託 児	職 場 の 配 置 転 換	雇 用 形 態 の 転 換	業 務 内 容 の 変 更	職 場 の 理 解	保 育 所	日・夜間保育	保 育 所 の 時 間 延 長 や 休	家 事 代 行 サ ー ビ ス	親・親族からの支援	夫からの支援	からの支援	近 隣 に 住 ん で い る 人 か	職 場 で 一 緒 に 働 い て い	そ の 他	特 に な し	非 該 当
妻の年齢区分	73	13	5	-	-	1	1	-	10	2	-	18	1	-	-	2	5	-	15	
24歳以下	-	-	-	-	-	-	-	-	-	-	-	-	-	-	-	-	-	-	-	
25～29歳	-	-	-	-	-	-	-	-	-	-	-	-	-	-	-	-	-	-	-	
30～34歳	5	1	2	-	-	-	-	-	1	1	-	-	-	-	-	-	-	-	-	
35～39歳	5	2	-	-	1	-	-	-	1	-	-	1	-	-	-	-	-	-	-	
40～44歳	7	2	-	-	-	-	-	-	1	-	-	2	-	-	-	-	1	-	1	
45～49歳	8	4	-	-	-	-	-	-	2	-	-	2	-	-	-	-	-	-	-	
50～54歳	4	1	-	-	-	-	-	-	-	-	-	3	-	-	-	-	-	-	-	
55～59歳	13	2	2	-	-	-	-	-	2	1	-	3	-	-	-	-	1	-	2	
60～64歳	11	1	1	-	-	-	-	-	1	-	-	3	-	-	-	-	1	-	4	
65～69歳	6	-	-	-	-	1	-	-	1	-	-	1	-	-	-	-	-	1	2	
70～74歳	5	-	-	-	-	-	-	-	1	-	-	2	-	-	-	-	-	-	2	
75歳以上	9	-	-	-	-	-	-	-	-	-	-	1	1	-	-	-	-	3	-	4
居住地区分	73	13	5	-	-	1	1	-	10	2	-	18	1	-	-	2	5	-	15	
非人口集中地区	33	6	1	-	-	-	-	-	4	-	-	10	1	-	-	1	3	-	7	
人口集中地区	40	7	4	-	-	1	1	-	6	2	-	8	-	-	-	1	2	-	8	
10万人未満	11	1	3	-	-	1	-	-	2	-	-	2	-	-	-	-	1	-	1	
10～20万人	1	-	1	-	-	-	-	-	-	-	-	-	-	-	-	-	-	-	-	
20～50万人	15	3	-	-	-	-	1	-	1	1	-	5	-	-	-	-	-	-	4	
50～100万人	5	1	-	-	-	-	-	-	2	-	-	-	-	-	-	1	-	-	1	
100～200万人	4	2	-	-	-	-	-	-	-	-	-	1	-	-	-	-	1	-	-	
200万人以上	4	-	-	-	-	-	-	-	1	1	-	-	-	-	-	-	-	-	2	
末子年齢による区分	73	13	5	-	-	1	1	-	10	2	-	18	1	-	-	2	5	-	15	
子どもあり	72	13	5	-	-	1	1	-	10	2	-	18	1	-	-	2	5	-	14	
子ども非同居	18	1	-	-	-	1	-	-	1	-	-	6	1	-	-	1	4	-	3	
子ども同居	54	12	5	-	-	1	-	-	9	2	-	12	-	-	-	1	1	-	11	
18歳以上の子ども同居	32	4	3	-	-	-	-	-	4	1	-	9	-	-	-	1	-	-	10	
12～17歳の子ども同居	6	2	1	-	-	-	-	-	1	-	-	1	-	-	-	-	-	-	1	
6～11歳の子ども同居	11	5	-	-	-	1	-	-	2	1	-	1	-	-	-	-	1	-	-	
3～5歳の子ども同居	3	1	-	-	-	-	-	-	1	-	-	1	-	-	-	-	-	-	-	
1～2歳の子ども同居	2	-	1	-	-	-	-	-	1	-	-	-	-	-	-	-	-	-	-	
1歳未満の子ども同居	-	-	-	-	-	-	-	-	-	-	-	-	-	-	-	-	-	-	-	
子どもなし	-	-	-	-	-	-	-	-	-	-	-	-	-	-	-	-	-	-	-	
不詳	1	-	-	-	-	-	-	-	-	-	-	-	-	-	-	-	-	-	1	
親との同居	73	13	5	-	-	1	1	-	10	2	-	18	1	-	-	2	5	-	15	
親と同居	21	6	1	-	-	-	-	-	3	-	-	10	-	-	-	-	1	-	-	
夫の親と同居	7	1	1	-	-	-	-	-	1	-	-	4	-	-	-	-	-	-	-	
妻の親と同居	14	5	-	-	-	-	-	-	2	-	-	6	-	-	-	-	1	-	-	
両方の親と同居	-	-	-	-	-	-	-	-	-	-	-	-	-	-	-	-	-	-	-	
親と別居	27	6	3	-	-	1	1	-	5	1	-	3	-	-	-	2	1	-	4	
最も近い親と敷地内別居	2	1	-	-	-	-	-	-	1	-	-	-	-	-	-	-	-	-	-	
最も近い親と近居	13	4	2	-	-	-	-	-	2	1	-	2	-	-	-	1	1	-	-	
いずれの親とも遠居	12	1	1	-	-	1	1	-	2	-	-	1	-	-	-	1	-	-	4	
その他	18	-	1	-	-	-	-	-	2	1	-	5	1	-	-	-	3	-	5	
不詳	7	1	-	-	-	-	-	-	-	-	-	-	-	-	-	-	-	-	6	
妻の従業上の地位	73	13	5	-	-	1	1	-	10	2	-	18	1	-	-	2	5	-	15	
常勤	34	11	3	-	-	-	-	-	5	2	-	8	-	-	-	1	1	-	3	
パート	9	1	1	-	-	1	-	-	-	-	-	2	-	-	-	-	1	-	3	
自営・家族従業者	28	1	1	-	-	-	1	-	5	-	-	7	1	-	-	1	3	-	8	
仕事なし	-	-	-	-	-	-	-	-	-	-	-	-	-	-	-	-	-	-	-	
その他	-	-	-	-	-	-	-	-	-	-	-	-	-	-	-	-	-	-	-	
不詳	2	-	-	-	-	-	-	-	-	-	-	1	-	-	-	-	-	-	1	

表32 妻の配偶関係別第1子の妊娠がわかったときの仕事を続ける上で役立った要因（第2位）別女性数

	合計	活用した制度等（第2位）/続けた																	
		育児休業制度	勤務時間の短縮	所 企 業 内 の 保 育 所 ・ 託 児	職 場 の 配 置 転 換	雇 用 形 態 の 転 換	業 務 内 容 の 変 更	職 場 の 理 解	保 育 所	日・夜間保育	保 育 所 の 時 間 延 長 や 休	家 事 代 行 サ ー ビ ス	親・親族からの支援	夫からの支援	からの支援	近 隣 に 住 ん で い る 人 か	職 場 で 一 緒 に 働 い て い	そ の 他	特 に な し
妻の年齢区分	73	1	5	-	-	-	-	3	2	2	-	16	6	4	1	4	3	-	26
24歳以下	-	-	-	-	-	-	-	-	-	-	-	-	-	-	-	-	-	-	-
25～29歳	-	-	-	-	-	-	-	-	-	-	-	-	-	-	-	-	-	-	-
30～34歳	5	-	1	-	-	-	-	1	-	-	-	2	-	1	-	-	-	-	-
35～39歳	5	1	-	-	-	-	-	1	-	-	-	2	-	-	-	-	-	-	1
40～44歳	7	-	1	-	-	-	-	-	-	-	-	2	-	-	-	1	1	-	2
45～49歳	8	-	2	-	-	-	-	1	-	1	-	3	1	-	-	-	-	-	-
50～54歳	4	-	-	-	-	-	-	-	1	-	-	1	1	-	1	-	-	-	-
55～59歳	13	-	1	-	-	-	-	-	1	1	-	1	2	1	-	1	-	-	5
60～64歳	11	-	-	-	-	-	-	-	-	-	-	3	2	1	-	-	-	-	5
65～69歳	6	-	-	-	-	-	-	-	-	-	-	1	-	1	-	-	1	-	3
70～74歳	5	-	-	-	-	-	-	-	-	-	-	-	-	-	-	1	1	-	3
75歳以上	9	-	-	-	-	-	-	-	-	-	-	1	-	-	-	1	-	-	7
居住地区分	73	1	5	-	-	-	-	3	2	2	-	16	6	4	1	4	3	-	26
非人口集中地区	33	-	-	-	-	-	-	2	1	-	-	8	3	1	1	1	2	-	14
人口集中地区	40	1	5	-	-	-	-	1	1	2	-	8	3	3	-	3	1	-	12
10万人未満	11	1	-	-	-	-	-	-	-	2	-	3	2	1	-	-	-	-	2
10～20万人	1	-	-	-	-	-	-	-	1	-	-	-	-	-	-	-	-	-	-
20～50万人	15	-	2	-	-	-	-	1	-	-	-	3	1	1	-	2	1	-	4
50～100万人	5	-	2	-	-	-	-	-	-	-	-	1	-	-	-	-	-	-	2
100～200万人	4	-	1	-	-	-	-	-	-	-	-	1	-	-	-	-	-	-	2
200万人以上	4	-	-	-	-	-	-	-	-	-	-	-	-	1	-	1	-	-	2
末子年齢による区分	73	1	5	-	-	-	-	3	2	2	-	16	6	4	1	4	3	-	26
子どもあり	72	1	5	-	-	-	-	3	2	2	-	16	6	4	1	4	3	-	25
子ども非同居	18	-	1	-	-	-	-	-	-	-	-	2	1	2	-	1	2	-	9
子ども同居	54	1	4	-	-	-	-	3	2	2	-	14	5	2	1	3	1	-	16
18歳以上の子ども同居	32	-	-	-	-	-	-	1	2	1	-	6	4	1	1	2	1	-	13
12～17歳の子ども同居	6	-	-	-	-	-	-	1	-	1	-	2	1	-	-	-	-	-	1
6～11歳の子ども同居	11	1	3	-	-	-	-	1	-	-	-	5	-	-	-	-	-	-	1
3～5歳の子ども同居	3	-	1	-	-	-	-	-	-	-	-	-	-	-	1	-	-	-	1
1～2歳の子ども同居	2	-	-	-	-	-	-	-	-	-	-	1	-	1	-	-	-	-	-
1歳未満の子ども同居	-	-	-	-	-	-	-	-	-	-	-	-	-	-	-	-	-	-	-
子どもなし	-	-	-	-	-	-	-	-	-	-	-	-	-	-	-	-	-	-	-
不詳	1	-	-	-	-	-	-	-	-	-	-	-	-	-	-	-	-	-	1
親との同居	73	1	5	-	-	-	-	3	2	2	-	16	6	4	1	4	3	-	26
親と同居	21	-	1	-	-	-	-	2	1	-	-	7	2	1	1	2	2	-	2
夫の親と同居	7	-	-	-	-	-	-	-	-	-	-	1	1	1	1	1	1	-	1
妻の親と同居	14	-	1	-	-	-	-	2	1	-	-	6	1	-	-	1	1	-	1
両方の親と同居	-	-	-	-	-	-	-	-	-	-	-	-	-	-	-	-	-	-	-
親と別居	27	1	3	-	-	-	-	1	1	1	-	7	3	2	-	-	-	-	8
最も近い親と敷地内別居	2	-	1	-	-	-	-	-	-	-	-	1	-	-	-	-	-	-	-
最も近い親と近居	13	-	-	-	-	-	-	1	-	1	-	6	2	1	-	-	-	-	2
いずれの親とも遠居	12	1	2	-	-	-	-	-	1	-	-	-	1	1	-	-	-	-	6
その他	18	-	-	-	-	-	-	-	-	1	-	2	1	1	-	2	1	-	10
不詳	7	-	1	-	-	-	-	-	-	-	-	-	-	-	-	-	-	-	6
妻の従業上の地位	73	1	5	-	-	-	-	3	2	2	-	16	6	4	1	4	3	-	26
常勤	34	-	4	-	-	-	-	2	1	2	-	13	2	1	-	2	-	-	7
パート	9	1	-	-	-	-	-	1	-	-	-	1	-	-	1	1	-	-	4
自営・家族従業者	28	-	1	-	-	-	-	-	1	-	-	2	4	3	-	1	2	-	14
仕事なし	-	-	-	-	-	-	-	-	-	-	-	-	-	-	-	-	-	-	-
その他	-	-	-	-	-	-	-	-	-	-	-	-	-	-	-	-	-	-	-
不詳	2	-	-	-	-	-	-	-	-	-	-	-	-	-	-	-	1	-	1

表33 妻の配偶関係別第1子の妊娠がわかったときの仕事を続けるために必要と思われる要因（第1位）別女性数

	合計	制度等（第1位）/やめた																	
		育児休業制度	勤務時間の短縮	所企業内の保育所・託児	職場の配置転換	雇用形態の転換	業務内容の変更	職場の理解	保育所	日・夜間保育	保育所の時間延長や休	家事代行サービス	親・親族からの支援	夫からの支援	からの支援	近隣に住んでいる人か	職場で一緒に働いている人か	その他	特になし
妻の年齢区分	394	64	13	5	3	2	2	15	12	7	2	16	21	-	-	27	51	-	154
24歳以下	1	-	-	-	-	-	-	-	-	-	-	-	-	-	-	-	1	-	-
25～29歳	7	1	-	1	-	-	-	1	1	-	-	-	-	-	-	-	1	-	2
30～34歳	18	4	3	-	-	-	-	1	-	-	-	1	1	-	-	1	2	-	5
35～39歳	30	5	2	1	1	-	-	1	1	-	-	1	4	-	-	3	6	-	5
40～44歳	37	10	1	-	1	-	-	3	-	1	-	1	2	-	-	3	4	-	11
45～49歳	25	4	-	1	-	-	-	1	3	1	1	1	1	-	-	2	5	-	5
50～54歳	31	4	2	-	-	-	-	-	-	-	1	3	2	-	-	5	5	-	9
55～59歳	38	7	2	-	-	-	-	1	1	-	-	1	2	-	-	6	4	-	14
60～64歳	41	9	1	1	-	1	-	1	4	2	-	1	1	-	-	-	6	-	14
65～69歳	45	8	2	-	1	-	2	3	-	-	-	3	1	-	-	2	4	-	19
70～74歳	38	2	-	1	-	-	-	1	1	1	-	1	2	-	-	1	5	-	23
75歳以上	83	10	-	-	-	1	-	2	1	2	-	3	5	-	-	4	8	-	47
居住地区分	394	64	13	5	3	2	2	15	12	7	2	16	21	-	-	27	51	-	154
非人口集中地区	160	29	7	2	1	1	1	2	3	1	-	10	8	-	-	12	19	-	64
人口集中地区	234	35	6	3	2	1	1	13	9	6	2	6	13	-	-	15	32	-	90
10万人未満	54	13	1	1	-	-	-	3	1	2	1	1	1	-	-	3	7	-	20
10～20万人	30	5	1	2	1	-	1	2	-	1	-	-	2	-	-	2	5	-	8
20～50万人	74	8	-	-	1	-	-	2	4	2	1	4	5	-	-	6	7	-	34
50～100万人	31	3	2	-	-	1	-	2	-	1	-	-	2	-	-	1	7	-	12
100～200万人	29	4	2	-	-	-	-	2	4	-	-	1	2	-	-	2	4	-	8
200万人以上	16	2	-	-	-	-	-	2	-	-	-	-	1	-	-	1	2	-	8
末子年齢による区分	394	64	13	5	3	2	2	15	12	7	2	16	21	-	-	27	51	-	154
子どもあり	371	63	13	5	3	2	2	15	10	7	2	15	20	-	-	26	45	-	143
子どもと非同居	145	22	3	3	-	2	2	7	4	3	-	7	4	-	-	10	12	-	66
子どもと同居	226	41	10	2	3	-	-	8	6	4	2	8	16	-	-	16	33	-	77
18歳以上の子どもと同居	127	22	3	1	1	-	-	2	2	3	2	3	8	-	-	8	17	-	55
12～17歳の子どもと同居	38	6	2	-	1	-	-	2	1	1	-	1	4	-	-	5	9	-	6
6～11歳の子どもと同居	44	10	4	-	1	-	-	2	2	-	-	3	3	-	-	2	5	-	12
3～5歳の子どもと同居	11	2	-	-	-	-	-	2	1	-	-	1	1	-	-	1	-	-	3
1～2歳の子どもと同居	5	-	1	1	-	-	-	-	-	-	-	-	-	-	-	-	2	-	1
1歳未満の子どもと同居	1	1	-	-	-	-	-	-	-	-	-	-	-	-	-	-	-	-	-
子どもなし	-	-	-	-	-	-	-	-	-	-	-	-	-	-	-	-	-	-	-
不詳	23	1	-	-	-	-	-	-	2	-	-	1	1	-	-	1	6	-	11
親との同別居	394	64	13	5	3	2	2	15	12	7	2	16	21	-	-	27	51	-	154
親と同居	75	16	3	-	2	1	-	1	1	-	2	4	4	-	-	7	8	-	26
夫の親と同居	12	4	-	-	-	1	-	-	-	-	-	1	1	-	-	-	-	-	5
妻の親と同居	63	12	3	-	2	-	-	1	1	-	2	3	3	-	-	7	8	-	21
両方の親と同居	-	-	-	-	-	-	-	-	-	-	-	-	-	-	-	-	-	-	-
親と別居	101	21	3	4	-	-	-	4	4	2	-	2	6	-	-	8	22	-	25
最も近い親と敷地内別居	9	2	-	-	-	-	-	-	-	-	-	-	-	-	-	1	2	-	4
最も近い親と近居	57	13	3	3	-	-	-	1	2	2	-	2	2	-	-	5	12	-	12
いずれの親とも遠居	35	6	-	1	-	-	-	3	2	-	-	-	4	-	-	2	8	-	9
その他	185	22	6	1	1	1	2	8	6	5	-	10	9	-	-	8	20	-	86
不詳	33	5	1	-	-	-	-	2	1	-	-	-	2	-	-	4	1	-	17
妻の従業上の地位	394	64	13	5	3	2	2	15	12	7	2	16	21	-	-	27	51	-	154
常勤	82	18	4	1	2	-	-	3	3	1	1	1	5	-	-	8	14	-	21
パート	99	21	5	1	-	-	-	3	5	2	-	5	5	-	-	7	16	-	29
自営・家族従業者	19	2	-	-	-	1	1	-	-	-	-	2	1	-	-	2	3	-	7
仕事なし	170	21	4	1	1	1	1	7	4	4	1	8	9	-	-	8	14	-	86
その他	15	2	-	1	-	-	-	2	-	-	-	-	1	-	-	1	4	-	4
不詳	9	-	-	1	-	-	-	-	-	-	-	-	-	-	-	1	-	-	7

表34 妻の配偶関係別第1子の妊娠がわかったときの仕事を続けるために必要と思われる要因（第2位）別女性数

	合計	制度等（第2位）/やめた																		
		育児休業制度	勤務時間の短縮	所企業内の保育所・託児	職場の配置転換	雇用形態の転換	業務内容の変更	職場の理解	保育所	日・夜間保育	保育所の時間延長や休	家事代行サービス	親・親族からの支援	夫からの支援	からの支援	近隣に住んでいる人か	職場で一緒に働いている人か	その他	特になし	非該当
妻の年齢区分	394	13	15	6	1	5	4	28	8	11	2	18	14	1	3	5	22	-	238	
24歳以下	1	-	-	-	-	-	-	-	-	-	-	-	-	-	-	-	-	-	-	1
25～29歳	7	-	1	-	-	1	-	-	-	1	-	-	-	-	-	-	-	-	-	4
30～34歳	18	1	2	-	-	-	1	3	-	-	-	-	1	-	-	1	2	-	7	
35～39歳	30	4	3	-	1	-	1	3	-	2	-	1	-	-	-	-	-	-	15	
40～44歳	37	2	1	1	-	-	-	3	1	4	-	2	2	-	-	-	2	-	19	
45～49歳	25	2	1	-	-	1	-	2	-	-	1	4	-	-	-	-	-	3	11	
50～54歳	31	-	1	1	-	-	1	2	2	-	-	1	3	-	-	-	1	3	16	
55～59歳	38	2	1	1	-	1	-	2	-	-	-	1	1	-	1	1	3	-	24	
60～64歳	41	1	2	1	-	-	1	5	2	2	-	2	1	-	1	-	1	-	22	
65～69歳	45	-	-	1	-	1	-	2	1	1	-	3	3	-	1	1	4	-	27	
70～74歳	38	-	1	1	-	-	-	2	1	-	-	-	-	-	-	1	1	-	31	
75歳以上	83	1	2	-	-	1	-	4	1	1	1	4	3	1	-	-	3	-	61	
居住地区分	394	13	15	6	1	5	4	28	8	11	2	18	14	1	3	5	22	-	238	
非人口集中地区	160	2	3	3	-	4	2	15	3	4	1	6	5	-	3	3	10	-	96	
人口集中地区	234	11	12	3	1	1	2	13	5	7	1	12	9	1	-	2	12	-	142	
10万人未満	54	2	3	1	-	-	1	4	3	1	-	4	2	-	-	-	3	-	30	
10～20万人	30	-	2	-	-	-	1	4	1	1	-	2	1	-	-	1	1	-	16	
20～50万人	74	5	1	1	-	1	-	3	1	2	1	3	3	-	-	1	4	-	48	
50～100万人	31	1	3	-	1	-	-	1	-	-	-	1	2	-	-	-	1	-	21	
100～200万人	29	2	3	-	-	-	-	1	-	2	-	1	1	1	-	-	3	-	15	
200万人以上	16	1	-	1	-	-	-	-	-	1	-	1	-	-	-	-	-	-	12	
末子年齢による区分	394	13	15	6	1	5	4	28	8	11	2	18	14	1	3	5	22	-	238	
子どもあり	371	13	15	6	1	5	4	28	8	11	2	16	13	1	3	5	22	-	218	
子どもと非同居	145	1	4	1	-	4	1	10	3	4	1	4	8	-	2	3	8	-	91	
子どもと同居	226	12	11	5	1	1	3	18	5	7	1	12	5	1	1	2	14	-	127	
18歳以上の子どもと同居	127	3	5	4	-	-	-	11	4	-	-	5	3	1	1	1	10	-	79	
12～17歳の子どもと同居	38	3	1	1	-	2	1	1	1	-	1	5	1	-	-	-	1	-	21	
6～11歳の子どもと同居	44	4	3	-	1	-	1	5	-	5	-	2	-	-	-	1	1	-	21	
3～5歳の子どもと同居	11	2	1	-	-	-	-	1	-	2	-	-	-	-	-	-	2	-	3	
1～2歳の子どもと同居	5	-	-	-	-	1	-	-	-	-	-	-	1	-	-	-	-	-	3	
1歳未満の子どもと同居	1	-	1	-	-	-	-	-	-	-	-	-	-	-	-	-	-	-	-	
子どもなし	-	-	-	-	-	-	-	-	-	-	-	-	-	-	-	-	-	-	-	
不詳	23	-	-	-	-	-	-	-	-	-	-	2	1	-	-	-	-	-	20	
親との同別居	394	13	15	6	1	5	4	28	8	11	2	18	14	1	3	5	22	-	238	
親と同居	75	-	3	1	-	1	1	7	-	3	-	2	3	-	1	2	7	-	44	
夫の親と同居	12	-	-	1	-	-	-	2	-	-	-	-	1	-	1	-	-	-	6	
妻の親と同居	63	-	3	-	-	1	1	5	-	3	-	2	2	-	-	1	7	-	38	
両方の親と同居	-	-	-	-	-	-	-	-	-	-	-	-	-	-	-	-	-	-	-	
親と別居	101	6	9	3	1	2	1	9	3	1	1	8	3	-	-	-	3	-	51	
最も近い親と敷地内別居	9	-	1	1	-	-	-	-	-	-	-	-	-	-	-	-	1	-	6	
最も近い親と近居	57	5	4	-	1	2	-	9	2	1	1	3	1	-	-	-	1	-	27	
いずれの親とも遠居	35	1	4	2	-	-	1	-	1	-	-	5	2	-	-	-	1	-	18	
その他	185	5	2	2	-	2	2	9	5	5	1	8	7	1	2	3	10	-	121	
不詳	33	2	1	-	-	-	-	3	-	2	-	-	1	-	-	-	2	-	22	
妻の従業上の地位	394	13	15	6	1	5	4	28	8	11	2	18	14	1	3	5	22	-	238	
常勤	82	4	6	1	1	1	1	6	2	7	1	3	-	-	1	5	-	-	43	
パート	99	4	2	2	-	1	3	9	4	1	-	8	4	-	1	7	-	-	52	
自営・家族従業者	19	-	1	1	-	-	-	1	-	-	-	-	1	-	1	1	-	-	12	
仕事なし	170	4	6	2	-	2	-	10	1	3	1	6	8	1	1	2	7	-	116	
その他	15	1	-	-	-	-	-	2	1	-	-	1	1	-	-	-	1	-	8	
不詳	9	-	-	-	-	1	-	-	-	-	-	-	-	-	-	-	1	-	7	



表35 妻の配偶関係別第1子の妊娠がわかったときの仕事を辞めた後の就職の有無別女性数

	合計	退職後の状況/妊娠時			
		新しい仕事についた	をその後はいないままの仕事	非該当	不詳
妻の年齢区分	394	257	73	-	64
24歳以下	1	1	-	-	-
25～29歳	7	5	-	-	2
30～34歳	18	14	3	-	1
35～39歳	30	25	2	-	3
40～44歳	37	33	-	-	4
45～49歳	25	22	2	-	1
50～54歳	31	21	1	-	9
55～59歳	38	31	3	-	4
60～64歳	41	27	5	-	9
65～69歳	45	30	7	-	8
70～74歳	38	21	10	-	7
75歳以上	83	27	40	-	16
居住地区分	394	257	73	-	64
非人口集中地区	160	102	32	-	26
人口集中地区	234	155	41	-	38
10万人未満	54	32	13	-	9
10～20万人	30	25	3	-	2
20～50万人	74	52	9	-	13
50～100万人	31	18	9	-	4
100～200万人	29	22	3	-	4
200万人以上	16	6	4	-	6
末子年齢による区分	394	257	73	-	64
子どもあり	371	245	70	-	56
子どもと非同居	145	83	37	-	25
子どもと同居	226	162	33	-	31
18歳以上の子どもと同居	127	79	26	-	22
12～17歳の子どもと同居	38	34	1	-	3
6～11歳の子どもと同居	44	34	4	-	6
3～5歳の子どもと同居	11	9	2	-	-
1～2歳の子どもと同居	5	5	-	-	-
1歳未満の子どもと同居	1	1	-	-	-
子どもなし	-	-	-	-	-
不詳	23	12	3	-	8
親との同別居	394	257	73	-	64
親と同居	75	59	7	-	9
夫の親と同居	12	10	2	-	-
妻の親と同居	63	49	5	-	9
両方の親と同居	-	-	-	-	-
親と別居	101	82	5	-	14
最も近い親と敷地内別居	9	8	1	-	-
最も近い親と近居	57	46	4	-	7
いずれの親とも遠居	35	28	-	-	7
その他	185	99	54	-	32
不詳	33	17	7	-	9
妻の従業上の地位	394	257	73	-	64
常勤	82	78	-	-	4
パート	99	79	-	-	20
自営・家族従業者	19	15	-	-	4
仕事なし	170	67	72	-	31
その他	15	13	-	-	2
不詳	9	5	1	-	3

表36 妻の配偶関係別末子が小学校入学時の従業上の地位別女性数

	合計	従業上の地位/入学時							
		働いていなかった	常勤雇用者	パート・アルバイト	嘱託・派遣社員	自営業主	家族従業者	非該当	不詳
妻の年齢区分	1,060	408	168	142	15	44	75	-	208
24歳以下	-	-	-	-	-	-	-	-	-
25～29歳	4	-	1	2	-	-	-	-	1
30～34歳	26	5	6	8	1	-	-	-	6
35～39歳	48	6	18	13	3	-	-	-	8
40～44歳	56	14	15	11	2	-	-	-	14
45～49歳	55	12	12	14	3	2	1	-	11
50～54歳	65	21	10	17	2	2	2	-	11
55～59歳	86	23	23	17	-	4	9	-	10
60～64歳	104	38	20	17	1	5	3	-	20
65～69歳	121	57	21	11	1	6	6	-	19
70～74歳	116	50	17	6	-	3	11	-	29
75歳以上	379	182	25	26	2	22	43	-	79
居住地区分	1,060	408	168	142	15	44	75	-	208
非人口集中地区	446	150	74	55	5	19	45	-	98
人口集中地区	614	258	94	87	10	25	30	-	110
10万人未満	111	41	22	9	-	7	3	-	29
10～20万人	101	42	20	19	4	1	6	-	9
20～50万人	176	72	25	29	2	8	9	-	31
50～100万人	66	27	10	12	1	3	4	-	9
100～200万人	95	46	13	9	1	4	1	-	21
200万人以上	65	30	4	9	2	2	7	-	11
末子年齢による区分	1,060	408	168	142	15	44	75	-	208
子どもあり	1,059	408	168	142	15	43	75	-	208
子ども非同居	505	216	62	46	8	26	42	-	105
子ども同居	554	192	106	96	7	17	33	-	103
18歳以上の子ども同居	404	168	61	54	-	17	31	-	73
12～17歳の子ども同居	71	15	14	23	4	-	2	-	13
6～11歳の子ども同居	74	9	30	19	3	-	-	-	13
3～5歳の子ども同居	5	-	1	-	-	-	-	-	4
1～2歳の子ども同居	-	-	-	-	-	-	-	-	-
1歳未満の子ども同居	-	-	-	-	-	-	-	-	-
子どもなし	-	-	-	-	-	-	-	-	-
不詳	1	-	-	-	-	1	-	-	-
親との同居	1,060	408	168	142	15	44	75	-	208
親と同居	151	36	46	23	5	2	12	-	27
夫の親と同居	28	7	10	-	-	-	7	-	4
妻の親と同居	123	29	36	23	5	2	5	-	23
両方の親と同居	-	-	-	-	-	-	-	-	-
親と別居	200	64	40	42	7	6	3	-	38
最も近い親と敷地内別居	14	2	6	2	1	-	-	-	3
最も近い親と近居	110	31	29	24	4	4	2	-	16
いずれの親とも遠居	76	31	5	16	2	2	1	-	19
その他	558	251	63	61	3	29	52	-	99
不詳	151	57	19	16	-	7	8	-	44
妻の従業上の地位	1,060	408	168	142	15	44	75	-	208
常勤	160	29	74	21	6	3	4	-	23
パート	178	59	21	54	2	4	7	-	31
自営・家族従業者	69	11	9	5	-	11	20	-	13
仕事なし	579	285	54	52	3	22	41	-	122
その他	25	8	3	5	4	-	1	-	4
不詳	49	16	7	5	-	4	2	-	15

表37 妻の配偶関係別末子が小学校入学時の仕事先の従業者数別女性数

	合計	勤務先規模/入学時									
		1 5 9 人	1 0 5 2 9 人	3 0 5 9 人	1 0 5 2 9 人	3 0 5 9 人	人 1 , 0 0 0 5 4 9 9 9	5 0 0 0 人 以上	官 公 庁	非 該 当	不 詳
妻の年齢区分	444	155	53	46	39	35	18	14	18	-	66
24歳以下	-	-	-	-	-	-	-	-	-	-	-
25～29歳	3	-	1	1	-	-	1	-	-	-	-
30～34歳	15	3	3	2	1	4	1	1	-	-	-
35～39歳	34	10	3	5	6	1	4	2	2	-	1
40～44歳	28	2	2	4	7	6	2	2	-	-	3
45～49歳	32	10	1	6	1	10	1	1	1	-	1
50～54歳	33	9	6	5	1	4	2	1	1	-	4
55～59歳	53	19	4	5	4	4	3	4	2	-	8
60～64歳	46	17	6	5	8	4	-	1	3	-	2
65～69歳	45	19	7	6	4	-	-	2	1	-	6
70～74歳	37	15	9	2	3	1	1	-	1	-	5
75歳以上	118	51	11	5	4	1	3	-	7	-	36
居住地域区分	444	155	53	46	39	35	18	14	18	-	66
非人口集中地区	198	67	24	18	15	15	5	7	5	-	42
人口集中地区	246	88	29	28	24	20	13	7	13	-	24
10万人未満	41	12	4	5	5	6	2	2	3	-	2
10～20万人	50	17	8	3	6	2	2	3	5	-	4
20～50万人	73	23	8	13	7	6	5	1	3	-	7
50～100万人	30	12	4	3	1	3	2	1	1	-	3
100～200万人	28	12	3	3	3	1	2	-	1	-	3
200万人以上	24	12	2	1	2	2	-	-	-	-	5
末子年齢による区分	444	155	53	46	39	35	18	14	18	-	66
子どもあり	443	155	52	46	39	35	18	14	18	-	66
子どもと非同居	184	71	21	12	16	9	6	4	9	-	36
子どもと同居	259	84	31	34	23	26	12	10	9	-	30
18歳以上の子どもと同居	163	66	21	17	9	11	3	5	6	-	25
12～17歳の子どもと同居	43	8	4	11	3	7	3	2	1	-	4
6～11歳の子どもと同居	52	10	6	6	11	8	6	2	2	-	1
3～5歳の子どもと同居	1	-	-	-	-	-	-	1	-	-	-
1～2歳の子どもと同居	-	-	-	-	-	-	-	-	-	-	-
1歳未満の子どもと同居	-	-	-	-	-	-	-	-	-	-	-
子どもなし	-	-	-	-	-	-	-	-	-	-	-
不詳	1	-	1	-	-	-	-	-	-	-	-
親との同別居	444	155	53	46	39	35	18	14	18	-	66
親と同居	88	27	6	8	15	15	5	3	-	-	9
夫の親と同居	17	7	1	2	4	-	-	-	-	-	3
妻の親と同居	71	20	5	6	11	15	5	3	-	-	6
両方の親と同居	-	-	-	-	-	-	-	-	-	-	-
親と別居	98	22	16	16	7	14	5	4	8	-	6
最も近い親と敷地内別居	9	3	1	2	-	-	1	-	1	-	1
最も近い親と同居	63	16	11	10	5	7	2	3	6	-	3
いずれの親とも遠居	26	3	4	4	2	7	2	1	1	-	2
その他	208	90	26	16	13	6	4	4	9	-	40
不詳	50	16	5	6	4	-	4	3	1	-	11
妻の従業上の地位	444	155	53	46	39	35	18	14	18	-	66
常勤	108	31	8	13	15	20	4	7	6	-	4
パート	88	19	16	11	13	9	7	1	1	-	11
自営・家族従業者	45	24	5	1	2	-	-	1	-	-	12
仕事なし	172	74	21	14	7	3	5	4	10	-	34
その他	13	3	1	4	-	1	2	-	1	-	1
不詳	18	4	2	3	2	2	-	1	-	-	4

表38 妻の配偶関係別末子が小学校入学時の仕事の継続の有無別女性数

	合計	就業継続/入学時			
		現在も続けている	その仕事はやめた	非該当	不詳
妻の年齢区分	444	128	298	-	18
24歳以下	-	-	-	-	-
25～29歳	3	2	1	-	-
30～34歳	15	9	6	-	-
35～39歳	34	21	13	-	-
40～44歳	28	18	10	-	-
45～49歳	32	17	15	-	-
50～54歳	33	9	22	-	2
55～59歳	53	15	37	-	1
60～64歳	46	10	33	-	3
65～69歳	45	7	36	-	2
70～74歳	37	5	30	-	2
75歳以上	118	15	95	-	8
居住地区分	444	128	298	-	18
非人口集中地区	198	47	141	-	10
人口集中地区	246	81	157	-	8
10万人未満	41	16	25	-	-
10～20万人	50	7	41	-	2
20～50万人	73	36	35	-	2
50～100万人	30	8	22	-	-
100～200万人	28	10	16	-	2
200万人以上	24	4	18	-	2
末子年齢による区分	444	128	298	-	18
子どもあり	443	128	297	-	18
子ども非同居	184	30	142	-	12
子ども同居	259	98	155	-	6
18歳以上の子ども同居	163	36	121	-	6
12～17歳の子ども同居	43	22	21	-	-
6～11歳の子ども同居	52	39	13	-	-
3～5歳の子ども同居	1	1	-	-	-
1～2歳の子ども同居	-	-	-	-	-
1歳未満の子ども同居	-	-	-	-	-
子どもなし	-	-	-	-	-
不詳	1	-	1	-	-
親との同別居	444	128	298	-	18
親と同居	88	41	45	-	2
夫の親と同居	17	7	9	-	1
妻の親と同居	71	34	36	-	1
両方の親と同居	-	-	-	-	-
親と別居	98	44	52	-	2
最も近い親と敷地内別居	9	4	5	-	-
最も近い親と近居	63	31	31	-	1
いずれの親とも遠居	26	9	16	-	1
その他	208	29	170	-	9
不詳	50	14	31	-	5
妻の従業上の地位	444	128	298	-	18
常勤	108	66	41	-	1
パート	88	23	62	-	3
自営・家族従業者	45	28	15	-	2
仕事なし	172	-	162	-	10
その他	13	6	7	-	-
不詳	18	5	11	-	2

表39 妻の配偶関係別末子が小学校入学時の仕事を辞めた後の就職の有無別女性数

	合計	退職後の状況/入学時			
		新しい仕事についた	その後はない	非該当	不詳
妻の年齢区分	298	170	88	-	40
24歳以下	-	-	-	-	-
25～29歳	1	1	-	-	-
30～34歳	6	5	1	-	-
35～39歳	13	9	3	-	1
40～44歳	10	10	-	-	-
45～49歳	15	15	-	-	-
50～54歳	22	18	1	-	3
55～59歳	37	29	3	-	5
60～64歳	33	23	5	-	5
65～69歳	36	22	12	-	2
70～74歳	30	20	10	-	-
75歳以上	95	18	53	-	24
居住地区分	298	170	88	-	40
非人口集中地区	141	81	40	-	20
人口集中地区	157	89	48	-	20
10万人未満	25	12	11	-	2
10～20万人	41	27	10	-	4
20～50万人	35	22	6	-	7
50～100万人	22	11	9	-	2
100～200万人	16	9	5	-	2
200万人以上	18	8	7	-	3
末子年齢による区分	298	170	88	-	40
子どもあり	297	169	88	-	40
子どもと非同居	142	75	48	-	19
子どもと同居	155	94	40	-	21
18歳以上の子どもと同居	121	64	37	-	20
12～17歳の子どもと同居	21	19	1	-	1
6～11歳の子どもと同居	13	11	2	-	-
3～5歳の子どもと同居	-	-	-	-	-
1～2歳の子どもと同居	-	-	-	-	-
1歳未満の子どもと同居	-	-	-	-	-
子どもなし	-	-	-	-	-
不詳	1	1	-	-	-
親との同居	298	170	88	-	40
親と同居	45	41	3	-	1
夫の親と同居	9	8	1	-	-
妻の親と同居	36	33	2	-	1
両方の親と同居	-	-	-	-	-
親と別居	52	41	6	-	5
最も近い親と敷地内別居	5	3	2	-	-
最も近い親と近居	31	27	1	-	3
いずれの親とも遠居	16	11	3	-	2
その他	170	78	69	-	23
不詳	31	10	10	-	11
妻の従業上の地位	298	170	88	-	40
常勤	41	38	-	-	3
パート	62	59	-	-	3
自営・家族従業者	15	12	-	-	3
仕事なし	162	49	85	-	28
その他	7	5	-	-	2
不詳	11	7	3	-	1

表40 妻の配偶関係別18歳以上の子の配偶関係（最も世話をしている18歳以上の子）別女性数

	合計	配偶関係					
		未婚	有配偶	離別	死別	非該当	不詳
妻の年齢区分	610	329	216	41	4	-	20
24歳以下	-	-	-	-	-	-	-
25～29歳	-	-	-	-	-	-	-
30～34歳	-	-	-	-	-	-	-
35～39歳	2	1	-	-	-	-	1
40～44歳	19	17	-	-	-	-	2
45～49歳	45	41	4	-	-	-	-
50～54歳	50	38	9	2	-	-	1
55～59歳	62	47	10	3	1	-	1
60～64歳	74	41	25	6	-	-	2
65～69歳	76	33	35	7	-	-	1
70～74歳	71	37	29	3	-	-	2
75歳以上	211	74	104	20	3	-	10
居住地区分	610	329	216	41	4	-	20
非人口集中地区	243	125	85	20	4	-	9
人口集中地区	367	204	131	21	-	-	11
10万人未満	61	36	22	2	-	-	1
10～20万人	57	26	25	4	-	-	2
20～50万人	110	67	33	8	-	-	2
50～100万人	40	27	9	1	-	-	3
100～200万人	56	27	26	1	-	-	2
200万人以上	43	21	16	5	-	-	1
末子年齢による区分	610	329	216	41	4	-	20
子どもあり	604	326	215	39	4	-	20
子どもと非同居	266	33	199	17	2	-	15
子どもと同居	338	293	16	22	2	-	5
18歳以上の子どもと同居	306	265	15	22	2	-	2
12～17歳の子どもと同居	24	21	1	-	-	-	2
6～11歳の子どもと同居	7	6	-	-	-	-	1
3～5歳の子どもと同居	1	1	-	-	-	-	-
1～2歳の子どもと同居	-	-	-	-	-	-	-
1歳未満の子どもと同居	-	-	-	-	-	-	-
子どもなし	-	-	-	-	-	-	-
不詳	6	3	1	2	-	-	-
親との同別居	610	329	216	41	4	-	20
親と同居	77	57	12	4	-	-	4
夫の親と同居	18	11	6	1	-	-	-
妻の親と同居	59	46	6	3	-	-	4
両方の親と同居	-	-	-	-	-	-	-
親と別居	116	89	22	3	1	-	1
最も近い親と敷地内別居	8	6	2	-	-	-	-
最も近い親と近居	57	46	10	1	-	-	-
いずれの親とも遠居	51	37	10	2	1	-	1
その他	345	154	152	26	3	-	10
不詳	72	29	30	8	-	-	5
妻の従業上の地位	610	329	216	41	4	-	20
常勤	93	68	16	5	1	-	3
パート	94	57	30	5	-	-	2
自営・家族従業者	47	27	16	4	-	-	-
仕事なし	336	157	138	25	3	-	13
その他	14	9	5	-	-	-	-
不詳	26	11	11	2	-	-	2

表41 妻の配偶関係別18歳以上の子の子の有無（最も世話をしている18歳以上の子）別女性数

	合計	子の有無			
		子どもあり	子どもなし	非該当	不詳
妻の年齢区分	610	217	164	-	229
24歳以下	-	-	-	-	-
25～29歳	-	-	-	-	-
30～34歳	-	-	-	-	-
35～39歳	2	-	1	-	1
40～44歳	19	-	7	-	12
45～49歳	45	2	19	-	24
50～54歳	50	7	19	-	24
55～59歳	62	14	18	-	30
60～64歳	74	25	21	-	28
65～69歳	76	34	13	-	29
70～74歳	71	26	19	-	26
75歳以上	211	109	47	-	55
居住地区分	610	217	164	-	229
非人口集中地区	243	93	63	-	87
人口集中地区	367	124	101	-	142
10万人未満	61	21	16	-	24
10～20万人	57	26	14	-	17
20～50万人	110	31	33	-	46
50～100万人	40	6	15	-	19
100～200万人	56	24	13	-	19
200万人以上	43	16	10	-	17
末子年齢による区分	610	217	164	-	229
子どもあり	604	214	163	-	227
子ども非同居	266	181	46	-	39
子ども同居	338	33	117	-	188
18歳以上の子ども同居	306	32	106	-	168
12～17歳の子ども同居	24	1	10	-	13
6～11歳の子ども同居	7	-	1	-	6
3～5歳の子ども同居	1	-	-	-	1
1～2歳の子ども同居	-	-	-	-	-
1歳未満の子ども同居	-	-	-	-	-
子どもなし	-	-	-	-	-
不詳	6	3	1	-	2
親との同別居	610	217	164	-	229
親と同居	77	11	30	-	36
夫の親と同居	18	7	4	-	7
妻の親と同居	59	4	26	-	29
両方の親と同居	-	-	-	-	-
親と別居	116	19	38	-	59
最も近い親と敷地内別居	8	2	2	-	4
最も近い親と近居	57	7	25	-	25
いずれの親とも遠居	51	10	11	-	30
その他	345	152	88	-	105
不詳	72	35	8	-	29
妻の従業上の地位	610	217	164	-	229
常勤	93	19	31	-	43
パート	94	27	33	-	34
自営・家族従業者	47	15	13	-	19
仕事なし	336	143	77	-	116
その他	14	4	4	-	6
不詳	26	9	6	-	11

表42 妻の配偶関係別18歳以上の子の従業上の地位（最も世話をしている18歳以上の子）別女性数

	合計	従業上の地位								
		常勤 雇用者	パート・ アルバイト	嘱託・ 派遣社員	自 営業主	家 族 従 業 者	無 職	学 生 ・ 生 徒	非 該 当	不 詳
妻の年齢区分	610	268	84	28	46	15	97	37	-	35
24歳以下	-	-	-	-	-	-	-	-	-	-
25～29歳	-	-	-	-	-	-	-	-	-	-
30～34歳	-	-	-	-	-	-	-	-	-	-
35～39歳	2	-	-	1	-	-	-	-	-	1
40～44歳	19	5	2	4	1	-	-	5	-	2
45～49歳	45	11	8	1	-	1	6	17	-	1
50～54歳	50	20	9	1	1	2	8	8	-	1
55～59歳	62	26	14	4	3	-	7	6	-	2
60～64歳	74	37	11	3	7	2	11	-	-	3
65～69歳	76	37	14	3	6	-	12	1	-	3
70～74歳	71	31	6	3	5	3	17	-	-	6
75歳以上	211	101	20	8	23	7	36	-	-	16
居住地域区分	610	268	84	28	46	15	97	37	-	35
非人口集中地区	243	125	26	9	16	8	35	9	-	15
人口集中地区	367	143	58	19	30	7	62	28	-	20
10万人未満	61	23	15	4	7	2	5	3	-	2
10～20万人	57	24	6	4	4	1	13	2	-	3
20～50万人	110	46	20	4	9	2	16	9	-	4
50～100万人	40	13	4	4	-	1	7	9	-	2
100～200万人	56	24	8	2	4	-	11	2	-	5
200万人以上	43	13	5	1	6	1	10	3	-	4
末子年齢による区分	610	268	84	28	46	15	97	37	-	35
子どもあり	604	268	81	28	45	15	95	37	-	35
子どもと非同居	266	125	32	8	22	7	44	8	-	20
子どもと同居	338	143	49	20	23	8	51	29	-	15
18歳以上の子どもと同居	306	138	45	18	22	7	49	14	-	13
12～17歳の子どもと同居	24	4	4	1	1	1	2	10	-	1
6～11歳の子どもと同居	7	1	-	1	-	-	-	4	-	1
3～5歳の子どもと同居	1	-	-	-	-	-	-	1	-	-
1～2歳の子どもと同居	-	-	-	-	-	-	-	-	-	-
1歳未満の子どもと同居	-	-	-	-	-	-	-	-	-	-
子どもなし	-	-	-	-	-	-	-	-	-	-
不詳	6	-	3	-	1	-	2	-	-	-
親との同別居	610	268	84	28	46	15	97	37	-	35
親と同居	77	30	12	6	4	2	6	14	-	3
夫の親と同居	18	8	5	2	3	-	-	-	-	-
妻の親と同居	59	22	7	4	1	2	6	14	-	3
両方の親と同居	-	-	-	-	-	-	-	-	-	-
親と別居	116	49	23	5	6	2	12	17	-	2
最も近い親と敷地内別居	8	3	1	-	-	-	1	3	-	-
最も近い親と近居	57	24	11	4	1	1	6	9	-	1
いずれの親とも遠居	51	22	11	1	5	1	5	5	-	1
その他	345	156	38	15	29	8	67	6	-	26
不詳	72	33	11	2	7	3	12	-	-	4
妻の従業上の地位	610	268	84	28	46	15	97	37	-	35
常勤	93	36	17	2	3	2	8	20	-	5
パート	94	47	19	4	4	-	11	8	-	1
自営・家族従業者	47	18	5	3	10	5	3	3	-	-
仕事なし	336	159	35	15	28	7	66	3	-	23
その他	14	1	3	2	1	-	4	3	-	-
不詳	26	7	5	2	-	1	5	-	-	6



表43 妻の配偶関係別18歳以上の子の最終卒業学校（最も世話をしている18歳以上の子）別女性数

	合計	学歴							
		中学校	高校	専修学校	高専・短大	大学	大学院	非該当	不詳
妻の年齢区分	610	49	235	64	68	158	13	-	23
24歳以下	-	-	-	-	-	-	-	-	-
25～29歳	-	-	-	-	-	-	-	-	-
30～34歳	-	-	-	-	-	-	-	-	-
35～39歳	2	1	-	-	-	-	-	-	1
40～44歳	19	2	9	1	-	4	-	-	3
45～49歳	45	4	22	4	-	15	-	-	-
50～54歳	50	5	18	7	7	12	-	-	1
55～59歳	62	7	26	10	6	10	2	-	1
60～64歳	74	3	26	10	7	24	2	-	2
65～69歳	76	4	34	6	15	14	2	-	1
70～74歳	71	6	22	10	11	19	1	-	2
75歳以上	211	17	78	16	22	60	6	-	12
居住地区分	610	49	235	64	68	158	13	-	23
非人口集中地区	243	32	98	28	21	54	1	-	9
人口集中地区	367	17	137	36	47	104	12	-	14
10万人未満	61	1	26	7	8	15	3	-	1
10～20万人	57	1	21	6	10	13	3	-	3
20～50万人	110	6	46	12	12	29	3	-	2
50～100万人	40	4	11	2	4	15	1	-	3
100～200万人	56	2	20	6	5	20	-	-	3
200万人以上	43	3	13	3	8	12	2	-	2
末子年齢による区分	610	49	235	64	68	158	13	-	23
子どもあり	604	47	234	63	67	157	13	-	23
子ども非同居	266	10	91	23	32	84	10	-	16
子ども同居	338	37	143	40	35	73	3	-	7
18歳以上の子ども同居	306	32	129	36	35	66	3	-	5
12～17歳の子ども同居	24	4	11	3	-	5	-	-	1
6～11歳の子ども同居	7	1	2	1	-	2	-	-	1
3～5歳の子ども同居	1	-	1	-	-	-	-	-	-
1～2歳の子ども同居	-	-	-	-	-	-	-	-	-
1歳未満の子ども同居	-	-	-	-	-	-	-	-	-
子どもなし	-	-	-	-	-	-	-	-	-
不詳	6	2	1	1	1	1	-	-	-
親との同別居	610	49	235	64	68	158	13	-	23
親と同居	77	7	24	14	7	21	1	-	3
夫の親と同居	18	2	3	7	3	2	-	-	-
妻の親と同居	59	5	21	7	4	19	-	-	3
両方の親と同居	-	-	-	-	-	-	-	-	-
親と別居	116	8	43	12	15	32	3	-	3
最も近い親と敷地内別居	8	-	3	2	-	3	-	-	-
最も近い親と近居	57	3	21	6	10	15	1	-	1
いずれの親とも遠居	51	5	19	4	5	14	2	-	2
その他	345	25	140	32	43	85	9	-	11
不詳	72	9	28	6	3	20	-	-	6
妻の従業上の地位	610	49	235	64	68	158	13	-	23
常勤	93	8	37	10	7	28	-	-	3
パート	94	5	43	8	11	23	3	-	1
自営・家族従業者	47	4	14	8	8	13	-	-	-
仕事なし	336	27	125	37	39	85	9	-	14
その他	14	2	4	-	2	3	1	-	2
不詳	26	3	12	1	1	6	-	-	3

表44 妻の配偶関係別18歳以上の子の居住地までの距離（最も世話をしている18歳以上の子）別女性数

	合計	居住地までの距離									
		同じ建物内	同じ敷地内の別棟	15分未満	15分30分未満	30分60分未満	15分2時間	25分3時間	3時間以上	非該当	不詳
妻の年齢区分	610	304	11	56	30	66	48	11	51	-	33
24歳以下	-	-	-	-	-	-	-	-	-	-	-
25～29歳	-	-	-	-	-	-	-	-	-	-	-
30～34歳	-	-	-	-	-	-	-	-	-	-	-
35～39歳	2	1	-	-	-	-	-	-	-	-	1
40～44歳	19	13	-	-	-	-	2	1	-	-	3
45～49歳	45	33	1	3	1	1	2	-	4	-	-
50～54歳	50	31	-	2	2	2	4	2	6	-	1
55～59歳	62	40	-	3	2	6	3	1	3	-	4
60～64歳	74	44	-	9	2	6	6	1	3	-	3
65～69歳	76	30	3	14	3	12	5	1	6	-	2
70～74歳	71	36	1	2	5	9	9	-	5	-	4
75歳以上	211	76	6	23	15	30	17	5	24	-	15
居住地区分	610	304	11	56	30	66	48	11	51	-	33
非人口集中地区	243	118	6	20	14	30	19	4	22	-	10
人口集中地区	367	186	5	36	16	36	29	7	29	-	23
10万人未満	61	34	-	7	6	4	4	1	3	-	2
10～20万人	57	23	-	8	-	7	4	1	11	-	3
20～50万人	110	58	2	10	3	10	9	1	8	-	9
50～100万人	40	26	1	1	1	3	1	1	1	-	5
100～200万人	56	23	1	6	5	8	4	1	5	-	3
200万人以上	43	22	1	4	1	4	7	2	1	-	1
末子年齢による区分	610	304	11	56	30	66	48	11	51	-	33
子どもあり	604	301	11	55	29	66	47	11	51	-	33
子どもと非同居	266	-	10	45	25	62	44	10	46	-	24
子どもと同居	338	301	1	10	4	4	3	1	5	-	9
18歳以上の子どもと同居	306	277	1	8	4	3	3	-	3	-	7
12～17歳の子どもと同居	24	17	-	2	-	1	-	1	2	-	1
6～11歳の子どもと同居	7	6	-	-	-	-	-	-	-	-	1
3～5歳の子どもと同居	1	1	-	-	-	-	-	-	-	-	-
1～2歳の子どもと同居	-	-	-	-	-	-	-	-	-	-	-
1歳未満の子どもと同居	-	-	-	-	-	-	-	-	-	-	-
子どもなし	-	-	-	-	-	-	-	-	-	-	-
不詳	6	3	-	1	1	-	1	-	-	-	-
親との同別居	610	304	11	56	30	66	48	11	51	-	33
親と同居	77	50	-	2	2	4	6	1	7	-	5
夫の親と同居	18	9	-	2	-	2	2	-	1	-	2
妻の親と同居	59	41	-	-	2	2	4	1	6	-	3
両方の親と同居	-	-	-	-	-	-	-	-	-	-	-
親と別居	116	71	-	6	5	10	8	3	8	-	5
最も近い親と敷地内別居	8	4	-	1	-	2	-	1	-	-	-
最も近い親と同居	57	38	-	2	4	3	4	2	2	-	2
いずれの親とも遠居	51	29	-	3	1	5	4	-	6	-	3
その他	345	150	10	43	20	40	30	7	27	-	18
不詳	72	33	1	5	3	12	4	-	9	-	5
妻の従業上の地位	610	304	11	56	30	66	48	11	51	-	33
常勤	93	51	-	8	3	5	7	3	10	-	6
パート	94	55	2	4	6	15	5	-	5	-	2
自営・家族従業者	47	29	-	5	3	2	4	-	3	-	1
仕事なし	336	152	8	34	16	41	25	8	31	-	21
その他	14	8	-	-	-	1	3	-	2	-	-
不詳	26	9	1	5	2	2	4	-	-	-	3

表45 妻の配偶関係別18歳以上の子に対して1年間に行った世話・支援（最も世話をしている18歳以上の子）別女性数

	合計	この一年間の18歳以上の子への手助け・世話										
		食事	洗濯	掃除・片付け	買い物	悩み事の相談	病気時の世話	孫の世話	その他	なし	非該当	不詳
妻の年齢区分	610	332	297	257	220	144	132	97	62	126	-	30
24歳以下	-	-	-	-	-	-	-	-	-	-	-	-
25～29歳	-	-	-	-	-	-	-	-	-	-	-	-
30～34歳	-	-	-	-	-	-	-	-	-	-	-	-
35～39歳	2	1	1	1	1	1	1	-	-	-	-	1
40～44歳	19	14	14	13	13	12	6	-	3	1	-	2
45～49歳	45	40	38	37	32	20	24	2	5	2	-	-
50～54歳	50	35	33	27	28	20	17	7	9	5	-	2
55～59歳	62	46	40	29	20	23	20	10	6	5	-	2
60～64歳	74	48	41	35	26	16	15	17	7	9	-	3
65～69歳	76	31	29	26	23	17	16	23	6	11	-	3
70～74歳	71	36	29	22	23	12	10	9	6	18	-	4
75歳以上	211	81	72	67	54	23	23	29	20	75	-	13
居住地区分	610	332	297	257	220	144	132	97	62	126	-	30
非人口集中地区	243	127	117	105	87	44	45	36	25	55	-	15
人口集中地区	367	205	180	152	133	100	87	61	37	71	-	15
10万人未満	61	40	36	34	25	17	15	14	8	7	-	1
10～20万人	57	29	22	16	16	16	12	11	4	16	-	2
20～50万人	110	67	60	50	47	32	27	13	9	21	-	3
50～100万人	40	25	23	21	20	13	13	4	7	5	-	2
100～200万人	56	23	22	16	11	10	8	13	3	14	-	4
200万人以上	43	21	17	15	14	12	12	6	6	8	-	3
末子年齢による区分	610	332	297	257	220	144	132	97	62	126	-	30
子どもあり	604	330	295	255	219	142	131	96	62	123	-	30
子どもと非同居	266	57	33	35	45	39	26	78	26	99	-	24
子どもと同居	338	273	262	220	174	103	105	18	36	24	-	6
18歳以上の子どもと同居	306	246	236	195	151	85	89	17	32	22	-	4
12～17歳の子どもと同居	24	21	20	19	17	14	12	1	3	1	-	1
6～11歳の子どもと同居	7	5	5	5	5	3	4	-	1	1	-	1
3～5歳の子どもと同居	1	1	1	1	1	1	-	-	-	-	-	-
1～2歳の子どもと同居	-	-	-	-	-	-	-	-	-	-	-	-
1歳未満の子どもと同居	-	-	-	-	-	-	-	-	-	-	-	-
子どもなし	-	-	-	-	-	-	-	-	-	-	-	-
不詳	6	2	2	2	1	2	1	1	-	3	-	-
親との同居別居	610	332	297	257	220	144	132	97	62	126	-	30
親と同居	77	53	50	43	31	26	26	8	6	6	-	4
夫の親と同居	18	10	10	7	4	5	3	5	2	2	-	1
妻の親と同居	59	43	40	36	27	21	23	3	4	4	-	3
両方の親と同居	-	-	-	-	-	-	-	-	-	-	-	-
親と別居	116	86	75	66	62	50	38	14	17	11	-	3
最も近い親と敷地内別居	8	5	3	4	4	5	5	2	2	1	-	-
最も近い親と近居	57	45	42	36	31	22	17	4	9	6	-	1
いずれの親とも遠居	51	36	30	26	27	23	16	8	6	4	-	2
その他	345	160	142	123	104	61	60	64	33	90	-	15
不詳	72	33	30	25	23	7	8	11	6	19	-	8
妻の従業上の地位	610	332	297	257	220	144	132	97	62	126	-	30
常勤	93	67	58	52	49	40	32	14	16	10	-	3
パート	94	63	55	43	38	25	29	14	6	12	-	3
自営・家族従業者	47	22	24	16	12	9	6	5	5	12	-	2
仕事なし	336	161	138	127	105	60	54	56	30	85	-	18
その他	14	9	9	9	6	7	6	4	1	1	-	1
不詳	26	10	13	10	10	3	5	4	4	6	-	3

表46 妻の配偶関係別18歳以上の子に対して1年間に使った金額（最も世話をしている18歳以上の子）別女性数

	合計	金銭的支援									
		使 つ て い な い	6 万 円 未 満	6 万 円 未 満	1 万 円 未 満	2 万 円 未 満	3 万 円 未 満	6 万 円 未 満	1 0 万 円 未 満	1 0 万 円 以 上	非 該 当
妻の年齢区分	610	152	149	68	54	29	42	30	40	-	46
24歳以下	-	-	-	-	-	-	-	-	-	-	-
25～29歳	-	-	-	-	-	-	-	-	-	-	-
30～34歳	-	-	-	-	-	-	-	-	-	-	-
35～39歳	2	-	-	1	-	-	-	-	-	-	1
40～44歳	19	4	2	1	2	2	1	1	4	-	2
45～49歳	45	5	7	2	8	3	1	5	12	-	2
50～54歳	50	4	10	11	7	-	8	-	7	-	3
55～59歳	62	18	14	9	6	-	4	5	4	-	2
60～64歳	74	13	20	8	5	6	6	3	6	-	7
65～69歳	76	19	27	8	7	5	2	3	-	-	5
70～74歳	71	21	17	5	7	2	10	4	1	-	4
75歳以上	211	68	52	23	12	11	10	9	6	-	20
居住地域区分	610	152	149	68	54	29	42	30	40	-	46
非人口集中地区	243	54	67	25	22	12	18	8	16	-	21
人口集中地区	367	98	82	43	32	17	24	22	24	-	25
10万人未満	61	11	17	9	4	6	3	1	6	-	4
10～20万人	57	19	14	4	8	3	2	3	1	-	3
20～50万人	110	32	20	12	11	5	10	4	6	-	10
50～100万人	40	10	11	4	1	1	2	6	3	-	2
100～200万人	56	14	12	7	4	2	6	2	4	-	5
200万人以上	43	12	8	7	4	-	1	6	4	-	1
末子年齢による区分	610	152	149	68	54	29	42	30	40	-	46
子どもあり	604	149	148	67	54	29	42	30	40	-	45
子どもと非同居	266	59	78	29	23	13	13	14	15	-	22
子どもと同居	338	90	70	38	31	16	29	16	25	-	23
18歳以上の子どもと同居	306	87	66	36	26	14	27	12	18	-	20
12～17歳の子どもと同居	24	3	2	1	3	2	2	3	6	-	2
6～11歳の子どもと同居	7	-	2	1	1	-	-	1	1	-	1
3～5歳の子どもと同居	1	-	-	-	1	-	-	-	-	-	-
1～2歳の子どもと同居	-	-	-	-	-	-	-	-	-	-	-
1歳未満の子どもと同居	-	-	-	-	-	-	-	-	-	-	-
子どもなし	-	-	-	-	-	-	-	-	-	-	-
不詳	6	3	1	1	-	-	-	-	-	-	1
親との同別居	610	152	149	68	54	29	42	30	40	-	46
親と同居	77	11	25	8	6	4	5	2	13	-	3
夫の親と同居	18	3	11	1	1	-	1	-	1	-	-
妻の親と同居	59	8	14	7	5	4	4	2	12	-	3
両方の親と同居	-	-	-	-	-	-	-	-	-	-	-
親と別居	116	22	21	13	14	7	9	9	16	-	5
最も近い親と敷地内別居	8	-	3	1	-	1	-	2	1	-	-
最も近い親と近居	57	11	9	7	7	3	3	5	11	-	1
いずれの親とも遠居	51	11	9	5	7	3	6	2	4	-	4
その他	345	97	92	38	29	15	21	17	11	-	25
不詳	72	22	11	9	5	3	7	2	-	-	13
妻の従業上の地位	610	152	149	68	54	29	42	30	40	-	46
常勤	93	9	14	14	17	3	6	5	21	-	4
パート	94	23	21	10	12	5	9	3	7	-	4
自営・家族従業者	47	14	12	7	1	4	-	3	4	-	2
仕事なし	336	96	94	34	21	15	23	17	6	-	30
その他	14	2	3	1	1	1	1	2	2	-	1
不詳	26	8	5	2	2	1	3	-	-	-	5

表47 妻の配偶関係別18歳以上の子に対して18歳以降に行った手助け・世話（最も世話をしている18歳以上の子）別女性数

	合計	18歳以降の子への手助け・世話											
		出産時の世話	病気時の世話	悩み事の相談	生活費	結婚資金	住宅資金	教育費	孫に関わる経費	孫の身の回りの世話	なし	非該当	不詳
妻の年齢区分	610	109	154	163	231	103	72	141	96	103	108	-	36
24歳以下	-	-	-	-	-	-	-	-	-	-	-	-	-
25～29歳	-	-	-	-	-	-	-	-	-	-	-	-	-
30～34歳	-	-	-	-	-	-	-	-	-	-	-	-	-
35～39歳	2	-	1	1	1	-	-	-	-	-	-	-	1
40～44歳	19	-	6	11	12	-	4	8	-	-	4	-	2
45～49歳	45	2	17	22	27	1	3	22	-	2	5	-	1
50～54歳	50	6	13	18	28	4	3	15	3	6	5	-	1
55～59歳	62	9	18	23	29	6	3	18	6	9	13	-	4
60～64歳	74	15	21	22	33	18	7	20	20	17	12	-	5
65～69歳	76	22	24	21	22	15	12	11	15	20	12	-	5
70～74歳	71	11	13	15	20	12	8	9	11	11	14	-	3
75歳以上	211	44	41	30	59	47	32	38	41	38	43	-	14
居住地域区分	610	109	154	163	231	103	72	141	96	103	108	-	36
非人口集中地区	243	45	56	51	105	47	29	47	38	40	44	-	17
人口集中地区	367	64	98	112	126	56	43	94	58	63	64	-	19
10万人未満	61	11	20	15	21	11	3	17	13	13	7	-	4
10～20万人	57	12	15	17	18	10	6	10	10	13	14	-	2
20～50万人	110	16	25	39	39	13	17	29	9	14	17	-	5
50～100万人	40	5	14	16	19	4	5	14	3	3	8	-	2
100～200万人	56	11	13	12	15	9	4	13	14	13	12	-	5
200万人以上	43	9	11	13	14	9	8	11	9	7	6	-	1
末子年齢による区分	610	109	154	163	231	103	72	141	96	103	108	-	36
子どもあり	604	108	153	160	230	102	71	141	96	102	106	-	36
子どもと非同居	266	93	50	57	67	84	46	63	78	84	41	-	17
子どもと同居	338	15	103	103	163	18	25	78	18	18	65	-	19
18歳以上の子どもと同居	306	14	89	83	140	18	22	64	18	17	63	-	17
12～17歳の子どもと同居	24	1	10	13	17	-	3	12	-	1	2	-	1
6～11歳の子どもと同居	7	-	4	6	5	-	-	2	-	-	-	-	1
3～5歳の子どもと同居	1	-	-	1	1	-	-	-	-	-	-	-	-
1～2歳の子どもと同居	-	-	-	-	-	-	-	-	-	-	-	-	-
1歳未満の子どもと同居	-	-	-	-	-	-	-	-	-	-	-	-	-
子どもなし	-	-	-	-	-	-	-	-	-	-	-	-	-
不詳	6	1	1	3	1	1	1	-	-	1	2	-	-
親との同居	610	109	154	163	231	103	72	141	96	103	108	-	36
親と同居	77	7	21	26	37	10	7	26	5	7	12	-	3
夫の親と同居	18	4	3	4	7	4	2	5	4	6	4	-	-
妻の親と同居	59	3	18	22	30	6	5	21	1	1	8	-	3
両方の親と同居	-	-	-	-	-	-	-	-	-	-	-	-	-
親と別居	116	12	34	47	66	11	10	42	10	13	20	-	3
最も近い親と敷地内別居	8	2	4	5	5	2	1	7	2	2	-	-	-
最も近い親と同居	57	2	14	21	34	4	2	23	3	3	13	-	1
いずれの親とも遠居	51	8	16	21	27	5	7	12	5	8	7	-	2
その他	345	76	89	82	110	77	51	63	74	70	61	-	16
不詳	72	14	10	8	18	5	4	10	7	13	15	-	14
妻の従業上の地位	610	109	154	163	231	103	72	141	96	103	108	-	36
常勤	93	15	28	40	53	9	11	37	14	13	9	-	3
パート	94	17	33	35	40	13	5	29	14	12	20	-	2
自営・家族従業者	47	7	7	13	16	9	4	5	6	7	10	-	6
仕事なし	336	64	79	69	111	66	48	62	57	62	62	-	20
その他	14	3	5	5	5	4	4	6	2	4	1	-	1
不詳	26	3	2	1	6	2	-	2	3	5	6	-	4

表48 妻の配偶関係別18歳以上の子との会話頻度（最も世話をしている18歳以上の子）別女性数

	合計	会話頻度							
		毎日	週に3〜4回	週に1〜2回	月に1〜2回	年に数回	ほとんどしない	非該当	不詳
妻の年齢区分	610	325	67	78	80	25	12	-	23
24歳以下	-	-	-	-	-	-	-	-	-
25〜29歳	-	-	-	-	-	-	-	-	-
30〜34歳	-	-	-	-	-	-	-	-	-
35〜39歳	2	1	-	-	-	-	-	-	1
40〜44歳	19	12	2	1	2	-	-	-	2
45〜49歳	45	34	3	1	5	1	1	-	-
50〜54歳	50	30	4	8	6	1	1	-	-
55〜59歳	62	39	10	8	4	-	-	-	1
60〜64歳	74	44	5	12	7	3	1	-	2
65〜69歳	76	35	8	14	7	6	2	-	4
70〜74歳	71	37	6	11	10	3	1	-	3
75歳以上	211	93	29	23	39	11	6	-	10
居住地区分	610	325	67	78	80	25	12	-	23
非人口集中地区	243	133	21	30	39	7	4	-	9
人口集中地区	367	192	46	48	41	18	8	-	14
10万人未満	61	33	7	12	7	1	-	-	1
10〜20万人	57	25	8	6	7	5	2	-	4
20〜50万人	110	64	13	10	11	6	4	-	2
50〜100万人	40	24	5	4	3	1	1	-	2
100〜200万人	56	24	6	9	7	5	1	-	4
200万人以上	43	22	7	7	6	-	-	-	1
末子年齢による区分	610	325	67	78	80	25	12	-	23
子どもあり	604	321	67	77	79	25	12	-	23
子ども非同居	266	44	44	62	67	24	8	-	17
子ども同居	338	277	23	15	12	1	4	-	6
18歳以上の子ども同居	306	254	21	14	9	-	4	-	4
12〜17歳の子ども同居	24	17	2	1	2	1	-	-	1
6〜11歳の子ども同居	7	5	-	-	1	-	-	-	1
3〜5歳の子ども同居	1	1	-	-	-	-	-	-	-
1〜2歳の子ども同居	-	-	-	-	-	-	-	-	-
1歳未満の子ども同居	-	-	-	-	-	-	-	-	-
子どもなし	-	-	-	-	-	-	-	-	-
不詳	6	4	-	1	1	-	-	-	-
親との同居	610	325	67	78	80	25	12	-	23
親と同居	77	48	6	9	10	1	-	-	3
夫の親と同居	18	10	1	5	1	1	-	-	-
妻の親と同居	59	38	5	4	9	-	-	-	3
両方の親と同居	-	-	-	-	-	-	-	-	-
親と別居	116	74	11	17	9	3	1	-	1
最も近い親と敷地内別居	8	4	1	1	2	-	-	-	-
最も近い親と同居	57	40	4	8	3	1	1	-	-
いずれの親とも遠居	51	30	6	8	4	2	-	-	1
その他	345	171	43	42	49	18	9	-	13
不詳	72	32	7	10	12	3	2	-	6
妻の従業上の地位	610	325	67	78	80	25	12	-	23
常勤	93	49	14	9	15	2	1	-	3
パート	94	59	4	15	6	5	3	-	2
自営・家族従業者	47	28	5	5	6	3	-	-	-
仕事なし	336	168	39	44	49	13	7	-	16
その他	14	6	3	3	1	1	-	-	-
不詳	26	15	2	2	3	1	1	-	2

表49 妻の配偶関係別18歳以上の子から1年間に受けた世話・支援（最も世話をしている18歳以上の子）別女性数

	合計	この一年間の18歳以上の子からの手助け・世話									
		食事	洗濯	掃除・片付け	買い物	悩み事の相談	病気時の世話	その他	なし	非該当	不詳
妻の年齢区分	610	142	92	129	254	93	139	121	155	-	46
24歳以下	-	-	-	-	-	-	-	-	-	-	-
25～29歳	-	-	-	-	-	-	-	-	-	-	-
30～34歳	-	-	-	-	-	-	-	-	-	-	-
35～39歳	2	1	-	1	-	1	-	-	-	-	1
40～44歳	19	4	3	4	5	6	3	5	5	-	2
45～49歳	45	6	6	6	12	8	6	7	18	-	3
50～54歳	50	12	7	10	18	11	6	10	19	-	1
55～59歳	62	20	12	16	32	8	11	14	16	-	3
60～64歳	74	17	11	13	23	14	11	13	22	-	4
65～69歳	76	12	6	9	26	8	19	15	21	-	8
70～74歳	71	15	8	11	33	8	19	14	13	-	8
75歳以上	211	55	39	59	105	29	64	43	41	-	16
居住地域区分	610	142	92	129	254	93	139	121	155	-	46
非人口集中地区	243	62	46	62	110	39	56	46	58	-	20
人口集中地区	367	80	46	67	144	54	83	75	97	-	26
10万人未満	61	11	7	11	28	9	14	10	15	-	5
10～20万人	57	18	6	11	16	8	10	12	18	-	3
20～50万人	110	23	12	18	49	16	26	22	27	-	5
50～100万人	40	9	10	13	17	7	10	11	7	-	3
100～200万人	56	8	4	3	16	5	10	9	19	-	6
200万人以上	43	11	7	11	18	9	13	11	11	-	4
末子年齢による区分	610	142	92	129	254	93	139	121	155	-	46
子どもあり	604	140	90	127	253	92	137	120	152	-	46
子どもと非同居	266	49	19	28	97	33	51	50	77	-	25
子どもと同居	338	91	71	99	156	59	86	70	75	-	21
18歳以上の子どもと同居	306	84	66	94	145	54	83	63	66	-	18
12～17歳の子どもと同居	24	4	3	2	8	3	3	4	8	-	2
6～11歳の子どもと同居	7	2	1	3	2	2	-	2	1	-	1
3～5歳の子どもと同居	1	1	1	-	1	-	-	1	-	-	-
1～2歳の子どもと同居	-	-	-	-	-	-	-	-	-	-	-
1歳未満の子どもと同居	-	-	-	-	-	-	-	-	-	-	-
子どもなし	-	-	-	-	-	-	-	-	-	-	-
不詳	6	2	2	2	1	1	2	1	3	-	-
親との同別居	610	142	92	129	254	93	139	121	155	-	46
親と同居	77	8	3	10	25	13	6	17	20	-	7
夫の親と同居	18	3	1	2	9	4	-	6	1	-	2
妻の親と同居	59	5	2	8	16	9	6	11	19	-	5
両方の親と同居	-	-	-	-	-	-	-	-	-	-	-
親と別居	116	34	21	21	41	22	21	25	39	-	3
最も近い親と敷地内別居	8	1	1	2	2	1	-	2	4	-	-
最も近い親と近居	57	12	10	11	17	9	9	12	24	-	1
いずれの親とも遠居	51	21	10	8	22	12	12	11	11	-	2
その他	345	82	53	77	155	49	95	69	82	-	25
不詳	72	18	15	21	33	9	17	10	14	-	11
妻の従業上の地位	610	142	92	129	254	93	139	121	155	-	46
常勤	93	24	15	17	28	19	12	21	33	-	7
パート	94	21	10	17	31	15	21	20	24	-	6
自営・家族従業者	47	9	6	9	25	5	4	13	10	-	1
仕事なし	336	83	57	79	158	49	95	59	76	-	27
その他	14	2	2	3	2	3	1	2	6	-	2
不詳	26	3	2	4	10	2	6	6	6	-	3

表50 妻の配偶関係別18歳以上の子から1年間に受け取った金額（最も世話をしている18歳以上の子）別女性数

	合計	金銭的支援									
		受けていない	6万円未満	65万円未満	125万円未満	245万円未満	365万円未満	605万円未満	120万円以上	非該当	不詳
妻の年齢区分	610	254	210	24	19	15	18	26	13	-	31
24歳以下	-	-	-	-	-	-	-	-	-	-	-
25～29歳	-	-	-	-	-	-	-	-	-	-	-
30～34歳	-	-	-	-	-	-	-	-	-	-	-
35～39歳	2	-	-	1	-	-	-	-	-	-	1
40～44歳	19	8	6	1	2	-	-	-	-	-	2
45～49歳	45	22	15	1	3	-	-	-	3	-	1
50～54歳	50	20	22	-	-	1	3	2	1	-	1
55～59歳	62	21	25	4	2	4	1	4	-	-	1
60～64歳	74	26	33	2	1	2	5	2	1	-	2
65～69歳	76	28	27	1	4	4	2	4	2	-	4
70～74歳	71	36	18	3	-	1	2	5	1	-	5
75歳以上	211	93	64	11	7	3	5	9	5	-	14
居住地域区分	610	254	210	24	19	15	18	26	13	-	31
非人口集中地区	243	107	82	8	7	5	7	8	2	-	17
人口集中地区	367	147	128	16	12	10	11	18	11	-	14
10万人未満	61	18	23	3	4	2	3	4	2	-	2
10～20万人	57	27	19	3	1	-	1	4	1	-	1
20～50万人	110	46	31	8	5	5	4	4	4	-	3
50～100万人	40	14	18	1	1	-	-	2	1	-	3
100～200万人	56	22	23	-	1	2	1	1	2	-	4
200万人以上	43	20	14	1	-	1	2	3	1	-	1
末子年齢による区分	610	254	210	24	19	15	18	26	13	-	31
子どもあり	604	250	210	24	18	15	18	26	13	-	30
子どもと非同居	266	125	99	8	2	3	4	2	3	-	20
子どもと同居	338	125	111	16	16	12	14	24	10	-	10
18歳以上の子どもと同居	306	111	99	14	15	12	14	24	10	-	7
12～17歳の子どもと同居	24	13	7	1	1	-	-	-	-	-	2
6～11歳の子どもと同居	7	1	4	1	-	-	-	-	-	-	1
3～5歳の子どもと同居	1	-	1	-	-	-	-	-	-	-	-
1～2歳の子どもと同居	-	-	-	-	-	-	-	-	-	-	-
1歳未満の子どもと同居	-	-	-	-	-	-	-	-	-	-	-
子どもなし	-	-	-	-	-	-	-	-	-	-	-
不詳	6	4	-	-	1	-	-	-	-	-	1
親との同居	610	254	210	24	19	15	18	26	13	-	31
親と同居	77	29	30	3	3	4	1	1	2	-	4
夫の親と同居	18	4	8	-	1	3	-	1	1	-	-
妻の親と同居	59	25	22	3	2	1	1	-	1	-	4
両方の親と同居	-	-	-	-	-	-	-	-	-	-	-
親と別居	116	47	49	2	3	2	3	3	4	-	3
最も近い親と敷地内別居	8	3	4	1	-	-	-	-	-	-	-
最も近い親と近居	57	29	25	-	1	-	-	-	2	-	-
いずれの親とも遠居	51	15	20	1	2	2	3	3	2	-	3
その他	345	151	112	17	12	7	13	17	5	-	11
不詳	72	27	19	2	1	2	1	5	2	-	13
妻の従業上の地位	610	254	210	24	19	15	18	26	13	-	31
常勤	93	39	39	1	3	2	2	3	1	-	3
パート	94	37	36	6	2	4	2	3	2	-	2
自営・家族従業者	47	26	16	1	-	1	-	1	-	-	2
仕事なし	336	134	110	14	13	5	14	19	8	-	19
その他	14	8	4	-	-	-	-	-	1	-	1
不詳	26	10	5	2	1	3	-	-	1	-	4



表51 妻の配偶関係別18歳以上の子の配偶関係（2番目に世話をしている18歳以上の子）別女性数

	合計	配偶関係					
		未婚	有配偶	離別	死別	非該当	不詳
妻の年齢区分	385	114	248	16	1	-	6
24歳以下	-	-	-	-	-	-	-
25～29歳	-	-	-	-	-	-	-
30～34歳	-	-	-	-	-	-	-
35～39歳	-	-	-	-	-	-	-
40～44歳	5	3	2	-	-	-	-
45～49歳	16	13	3	-	-	-	-
50～54歳	37	23	13	-	-	-	1
55～59歳	47	24	20	3	-	-	-
60～64歳	56	16	37	3	-	-	-
65～69歳	51	12	33	5	-	-	1
70～74歳	45	8	35	1	-	-	1
75歳以上	128	15	105	4	1	-	3
居住地区分	385	114	248	16	1	-	6
非人口集中地区	159	36	112	7	-	-	4
人口集中地区	226	78	136	9	1	-	2
10万人未満	42	17	23	2	-	-	-
10～20万人	28	9	18	-	-	-	1
20～50万人	75	24	44	5	1	-	1
50～100万人	22	12	10	-	-	-	-
100～200万人	31	9	20	2	-	-	-
200万人以上	28	7	21	-	-	-	-
末子年齢による区分	385	114	248	16	1	-	6
子どもあり	381	112	246	16	1	-	6
子ども非同居	152	21	121	8	1	-	1
子ども同居	229	91	125	8	-	-	5
18歳以上の子ども同居	223	86	124	8	-	-	5
12～17歳の子ども同居	3	3	-	-	-	-	-
6～11歳の子ども同居	2	1	1	-	-	-	-
3～5歳の子ども同居	1	1	-	-	-	-	-
1～2歳の子ども同居	-	-	-	-	-	-	-
1歳未満の子ども同居	-	-	-	-	-	-	-
子どもなし	-	-	-	-	-	-	-
不詳	4	2	2	-	-	-	-
親との同別居	385	114	248	16	1	-	6
親と同居	48	21	25	1	-	-	1
夫の親と同居	16	7	9	-	-	-	-
妻の親と同居	32	14	16	1	-	-	1
両方の親と同居	-	-	-	-	-	-	-
親と別居	68	39	26	3	-	-	-
最も近い親と敷地内別居	4	4	-	-	-	-	-
最も近い親と近居	35	19	14	2	-	-	-
いずれの親とも遠居	29	16	12	1	-	-	-
その他	233	49	170	9	1	-	4
不詳	36	5	27	3	-	-	1
妻の従業上の地位	385	114	248	16	1	-	6
常勤	53	25	24	3	-	-	1
パート	67	27	39	1	-	-	-
自営・家族従業者	29	12	16	1	-	-	-
仕事なし	213	41	158	8	1	-	5
その他	9	5	3	1	-	-	-
不詳	14	4	8	2	-	-	-

表52 妻の配偶関係別18歳以上の子の子の有無（2番目に世話をしている18歳以上の子）別女性数

	合計	子の有無			
		子どもあり	子どもなし	非該当	不詳
妻の年齢区分	385	209	94	-	82
24歳以下	-	-	-	-	-
25～29歳	-	-	-	-	-
30～34歳	-	-	-	-	-
35～39歳	-	-	-	-	-
40～44歳	5	2	2	-	1
45～49歳	16	2	5	-	9
50～54歳	37	6	15	-	16
55～59歳	47	18	14	-	15
60～64歳	56	32	14	-	10
65～69歳	51	27	11	-	13
70～74歳	45	28	12	-	5
75歳以上	128	94	21	-	13
居住地域区分	385	209	94	-	82
非人口集中地区	159	102	29	-	28
人口集中地区	226	107	65	-	54
10万人未満	42	18	16	-	8
10～20万人	28	14	5	-	9
20～50万人	75	35	19	-	21
50～100万人	22	7	11	-	4
100～200万人	31	18	6	-	7
200万人以上	28	15	8	-	5
末子年齢による区分	385	209	94	-	82
子どもあり	381	207	93	-	81
子ども非同居	152	99	32	-	21
子ども同居	229	108	61	-	60
18歳以上の子ども同居	223	107	60	-	56
12～17歳の子ども同居	3	-	1	-	2
6～11歳の子ども同居	2	1	-	-	1
3～5歳の子ども同居	1	-	-	-	1
1～2歳の子ども同居	-	-	-	-	-
1歳未満の子ども同居	-	-	-	-	-
子どもなし	-	-	-	-	-
不詳	4	2	1	-	1
親との同別居	385	209	94	-	82
親と同居	48	17	18	-	13
夫の親と同居	16	9	3	-	4
妻の親と同居	32	8	15	-	9
両方の親と同居	-	-	-	-	-
親と別居	68	22	19	-	27
最も近い親と敷地内別居	4	-	2	-	2
最も近い親と近居	35	14	10	-	11
いずれの親とも遠居	29	8	7	-	14
その他	233	144	53	-	36
不詳	36	26	4	-	6
妻の従業上の地位	385	209	94	-	82
常勤	53	18	17	-	18
パート	67	33	18	-	16
自営・家族従業者	29	13	8	-	8
仕事なし	213	133	45	-	35
その他	9	3	4	-	2
不詳	14	9	2	-	3

表53 妻の配偶関係別18歳以上の子の従業上の地位（2番目に世話をしている18歳以上の子）別女性数

	合計	従業上の地位								
		常勤雇用者	パート・アルバイト	嘱託・派遣社員	自営業主	家族従業者	無職	学生・生徒	非該当	不詳
妻の年齢区分	385	201	61	14	23	10	54	11	-	11
24歳以下	-	-	-	-	-	-	-	-	-	-
25～29歳	-	-	-	-	-	-	-	-	-	-
30～34歳	-	-	-	-	-	-	-	-	-	-
35～39歳	-	-	-	-	-	-	-	-	-	-
40～44歳	5	2	-	-	-	-	1	2	-	-
45～49歳	16	6	1	2	-	-	3	4	-	-
50～54歳	37	17	9	2	-	-	7	1	-	1
55～59歳	47	32	7	-	1	1	4	2	-	-
60～64歳	56	29	13	2	4	2	6	-	-	-
65～69歳	51	28	7	2	6	1	4	-	-	3
70～74歳	45	22	6	3	3	-	6	2	-	3
75歳以上	128	65	18	3	9	6	23	-	-	4
居住地域区分	385	201	61	14	23	10	54	11	-	11
非人口集中地区	159	81	26	4	5	7	26	7	-	3
人口集中地区	226	120	35	10	18	3	28	4	-	8
10万人未満	42	27	5	3	2	-	3	2	-	-
10～20万人	28	13	4	2	3	-	6	-	-	-
20～50万人	75	39	15	4	3	-	10	-	-	4
50～100万人	22	11	4	-	4	1	1	1	-	-
100～200万人	31	18	5	-	2	1	3	1	-	1
200万人以上	28	12	2	1	4	1	5	-	-	3
末子年齢による区分	385	201	61	14	23	10	54	11	-	11
子どもあり	381	200	59	14	22	10	54	11	-	11
子どもと非同居	152	84	16	6	12	6	22	2	-	4
子どもと同居	229	116	43	8	10	4	32	9	-	7
18歳以上の子どもと同居	223	113	42	8	10	4	31	8	-	7
12～17歳の子どもと同居	3	2	-	-	-	-	-	1	-	-
6～11歳の子どもと同居	2	1	-	-	-	-	1	-	-	-
3～5歳の子どもと同居	1	-	1	-	-	-	-	-	-	-
1～2歳の子どもと同居	-	-	-	-	-	-	-	-	-	-
1歳未満の子どもと同居	-	-	-	-	-	-	-	-	-	-
子どもなし	-	-	-	-	-	-	-	-	-	-
不詳	4	1	2	-	1	-	-	-	-	-
親との同別居	385	201	61	14	23	10	54	11	-	11
親と同居	48	29	4	1	2	2	6	3	-	1
夫の親と同居	16	10	1	-	2	1	2	-	-	-
妻の親と同居	32	19	3	1	-	1	4	3	-	1
両方の親と同居	-	-	-	-	-	-	-	-	-	-
親と別居	68	37	10	3	3	1	8	6	-	-
最も近い親と敷地内別居	4	1	-	1	-	-	-	2	-	-
最も近い親と近居	35	19	6	2	1	-	4	3	-	-
いずれの親とも遠居	29	17	4	-	2	1	4	1	-	-
その他	233	115	40	10	16	4	37	2	-	9
不詳	36	20	7	-	2	3	3	-	-	1
妻の従業上の地位	385	201	61	14	23	10	54	11	-	11
常勤	53	28	8	3	-	1	6	6	-	1
パート	67	37	12	3	4	1	8	2	-	-
自営・家族従業者	29	19	-	1	2	3	3	-	-	1
仕事なし	213	107	36	6	15	4	35	2	-	8
その他	9	3	4	1	1	-	-	-	-	-
不詳	14	7	1	-	1	1	2	1	-	1

表54 妻の配偶関係別18歳以上の子の最終卒業学校（2番目に世話をしている18歳以上の子）別女性数

	合計	学歴							
		中学校	高校	専修学校	高専・短大	大学	大学院	非該当	不詳
妻の年齢区分	385	23	163	41	47	100	8	-	3
24歳以下	-	-	-	-	-	-	-	-	-
25～29歳	-	-	-	-	-	-	-	-	-
30～34歳	-	-	-	-	-	-	-	-	-
35～39歳	-	-	-	-	-	-	-	-	-
40～44歳	5	-	2	1	-	2	-	-	-
45～49歳	16	-	9	3	1	3	-	-	-
50～54歳	37	1	19	2	7	7	-	-	1
55～59歳	47	5	18	10	4	9	1	-	-
60～64歳	56	3	21	7	7	16	2	-	-
65～69歳	51	3	24	7	4	11	2	-	-
70～74歳	45	-	14	5	5	20	-	-	1
75歳以上	128	11	56	6	19	32	3	-	1
居住地区分	385	23	163	41	47	100	8	-	3
非人口集中地区	159	9	83	19	18	27	2	-	1
人口集中地区	226	14	80	22	29	73	6	-	2
10万人未満	42	3	19	4	4	12	-	-	-
10～20万人	28	-	9	4	5	8	2	-	-
20～50万人	75	4	30	7	7	24	1	-	2
50～100万人	22	3	3	2	6	7	1	-	-
100～200万人	31	2	10	2	3	12	2	-	-
200万人以上	28	2	9	3	4	10	-	-	-
末子年齢による区分	385	23	163	41	47	100	8	-	3
子どもあり	381	22	163	40	46	99	8	-	3
子どもと非同居	152	6	67	10	19	44	5	-	1
子どもと同居	229	16	96	30	27	55	3	-	2
18歳以上の子どもと同居	223	16	94	28	26	54	3	-	2
12～17歳の子どもと同居	3	-	1	1	-	1	-	-	-
6～11歳の子どもと同居	2	-	1	1	-	-	-	-	-
3～5歳の子どもと同居	1	-	-	-	1	-	-	-	-
1～2歳の子どもと同居	-	-	-	-	-	-	-	-	-
1歳未満の子どもと同居	-	-	-	-	-	-	-	-	-
子どもなし	-	-	-	-	-	-	-	-	-
不詳	4	1	-	1	1	1	-	-	-
親との同別居	385	23	163	41	47	100	8	-	3
親と同居	48	-	22	12	4	7	2	-	1
夫の親と同居	16	-	8	4	1	2	1	-	-
妻の親と同居	32	-	14	8	3	5	1	-	1
両方の親と同居	-	-	-	-	-	-	-	-	-
親と別居	68	6	28	2	7	24	1	-	-
最も近い親と敷地内別居	4	-	1	-	-	3	-	-	-
最も近い親と同居	35	4	17	2	3	9	-	-	-
いずれの親とも遠居	29	2	10	-	4	12	1	-	-
その他	233	16	94	22	30	64	5	-	2
不詳	36	1	19	5	6	5	-	-	-
妻の従業上の地位	385	23	163	41	47	100	8	-	3
常勤	53	1	24	7	4	14	2	-	1
パート	67	5	28	8	10	14	2	-	-
自営・家族従業者	29	1	11	5	6	4	1	-	1
仕事なし	213	15	91	18	22	63	3	-	1
その他	9	-	2	2	1	4	-	-	-
不詳	14	1	7	1	4	1	-	-	-

表55 妻の配偶関係別18歳以上の子の居住地までの距離（2番目に世話をしている18歳以上の子）別女性数

	合計	居住地までの距離									
		同じ建物内	同じ敷地内の別棟	15分未満	15分～30分未満	30分～1時間未満	1時間～2時間未満	2時間～3時間未満	3時間以上	非該当	不詳
妻の年齢区分	385	63	2	40	48	71	50	33	66	-	12
24歳以下	-	-	-	-	-	-	-	-	-	-	-
25～29歳	-	-	-	-	-	-	-	-	-	-	-
30～34歳	-	-	-	-	-	-	-	-	-	-	-
35～39歳	-	-	-	-	-	-	-	-	-	-	-
40～44歳	5	-	-	-	1	1	1	2	-	-	-
45～49歳	16	7	-	3	-	1	1	1	3	-	-
50～54歳	37	14	-	1	8	6	1	2	4	-	1
55～59歳	47	15	-	1	1	6	5	6	12	-	1
60～64歳	56	7	-	7	7	14	7	4	9	-	1
65～69歳	51	6	1	7	4	7	6	6	10	-	4
70～74歳	45	4	-	2	8	9	9	2	9	-	2
75歳以上	128	10	1	19	19	27	20	10	19	-	3
居住地区分	385	63	2	40	48	71	50	33	66	-	12
非人口集中地区	159	20	2	20	17	28	23	18	29	-	2
人口集中地区	226	43	-	20	31	43	27	15	37	-	10
10万人未満	42	10	-	5	3	9	2	-	11	-	2
10～20万人	28	4	-	2	4	4	4	3	7	-	-
20～50万人	75	13	-	7	11	16	10	7	6	-	5
50～100万人	22	7	-	3	2	4	1	2	2	-	1
100～200万人	31	4	-	2	7	5	5	-	7	-	1
200万人以上	28	5	-	1	4	5	5	3	4	-	1
末子年齢による区分	385	63	2	40	48	71	50	33	66	-	12
子どもあり	381	61	2	40	48	70	50	32	66	-	12
子どもと非同居	152	-	2	17	19	33	24	15	36	-	6
子どもと同居	229	61	-	23	29	37	26	17	30	-	6
18歳以上の子どもと同居	223	60	-	22	29	36	26	16	28	-	6
12～17歳の子どもと同居	3	-	-	-	-	-	-	1	2	-	-
6～11歳の子どもと同居	2	-	-	1	-	1	-	-	-	-	-
3～5歳の子どもと同居	1	1	-	-	-	-	-	-	-	-	-
1～2歳の子どもと同居	-	-	-	-	-	-	-	-	-	-	-
1歳未満の子どもと同居	-	-	-	-	-	-	-	-	-	-	-
子どもなし	-	-	-	-	-	-	-	-	-	-	-
不詳	4	2	-	-	-	1	-	1	-	-	-
親との同別居	385	63	2	40	48	71	50	33	66	-	12
親と同居	48	9	-	3	7	7	4	5	12	-	1
夫の親と同居	16	5	-	-	-	3	1	3	4	-	-
妻の親と同居	32	4	-	3	7	4	3	2	8	-	1
両方の親と同居	-	-	-	-	-	-	-	-	-	-	-
親と別居	68	23	-	3	6	13	5	8	6	-	4
最も近い親と敷地内別居	4	2	-	-	-	-	-	1	1	-	-
最も近い親と同居	35	12	-	3	3	7	3	2	3	-	2
いずれの親とも遠居	29	9	-	-	3	6	2	5	2	-	2
その他	233	27	2	30	31	44	35	12	45	-	7
不詳	36	4	-	4	4	7	6	8	3	-	-
妻の従業上の地位	385	63	2	40	48	71	50	33	66	-	12
常勤	53	12	-	4	7	6	8	4	10	-	2
パート	67	14	1	9	4	11	7	8	11	-	2
自営・家族従業者	29	8	-	2	4	4	3	-	7	-	1
仕事なし	213	23	1	22	32	43	29	20	36	-	7
その他	9	2	-	1	-	5	-	-	1	-	-
不詳	14	4	-	2	1	2	3	1	1	-	-

表56 妻の配偶関係別18歳以上の子に対して1年間に行った世話・支援（2番目に世話をしている18歳以上の子）別女性数

	合計	この一年間の18歳以上の子への手助け・世話										
		食事	洗濯	掃除・片付け	買い物	悩み事の相談	病気時の世話	孫の世話	その他	なし	非該当	不詳
妻の年齢区分	385	102	73	64	69	72	41	57	49	141	-	18
24歳以下	-	-	-	-	-	-	-	-	-	-	-	-
25～29歳	-	-	-	-	-	-	-	-	-	-	-	-
30～34歳	-	-	-	-	-	-	-	-	-	-	-	-
35～39歳	-	-	-	-	-	-	-	-	-	-	-	-
40～44歳	5	1	1	1	2	2	1	-	3	1	-	-
45～49歳	16	8	8	10	11	8	6	2	2	-	-	-
50～54歳	37	24	18	15	16	13	9	5	5	5	-	-
55～59歳	47	24	15	11	11	11	10	8	10	7	-	-
60～64歳	56	16	11	10	10	10	3	16	7	15	-	1
65～69歳	51	9	7	5	5	8	3	10	5	21	-	4
70～74歳	45	5	4	2	2	8	1	6	4	22	-	3
75歳以上	128	15	9	10	12	12	8	10	13	70	-	10
居住地域区分	385	102	73	64	69	72	41	57	49	141	-	18
非人口集中地区	159	33	24	22	26	30	18	27	26	59	-	6
人口集中地区	226	69	49	42	43	42	23	30	23	82	-	12
10万人未満	42	16	13	14	11	9	6	4	6	12	-	3
10～20万人	28	7	5	3	5	6	4	7	2	10	-	1
20～50万人	75	23	15	13	13	14	4	9	7	28	-	4
50～100万人	22	9	7	6	6	5	3	1	4	4	-	1
100～200万人	31	5	5	4	2	3	1	6	3	15	-	2
200万人以上	28	9	4	2	6	5	5	3	1	13	-	1
末子年齢による区分	385	102	73	64	69	72	41	57	49	141	-	18
子どもあり	381	100	71	62	66	71	41	57	49	140	-	18
子どもと非同居	152	18	4	7	9	21	9	25	22	73	-	10
子どもと同居	229	82	67	55	57	50	32	32	27	67	-	8
18歳以上の子どもと同居	223	81	66	53	54	47	30	31	26	67	-	8
12～17歳の子どもと同居	3	-	-	1	1	2	-	-	1	-	-	-
6～11歳の子どもと同居	2	-	-	-	1	1	1	1	-	-	-	-
3～5歳の子どもと同居	1	1	1	1	1	-	1	-	-	-	-	-
1～2歳の子どもと同居	-	-	-	-	-	-	-	-	-	-	-	-
1歳未満の子どもと同居	-	-	-	-	-	-	-	-	-	-	-	-
子どもなし	-	-	-	-	-	-	-	-	-	-	-	-
不詳	4	2	2	2	3	1	-	-	-	1	-	-
親との同居	385	102	73	64	69	72	41	57	49	141	-	18
親と同居	48	14	12	12	8	10	6	9	9	11	-	-
夫の親と同居	16	6	5	3	1	2	3	5	3	4	-	-
妻の親と同居	32	8	7	9	7	8	3	4	6	7	-	-
両方の親と同居	-	-	-	-	-	-	-	-	-	-	-	-
親と別居	68	36	29	26	25	19	13	8	12	9	-	2
最も近い親と敷地内別居	4	2	2	1	1	2	1	-	1	-	-	-
最も近い親と同居	35	21	17	16	15	9	7	3	6	4	-	2
いずれの親とも遠居	29	13	10	9	9	8	5	5	5	5	-	-
その他	233	46	27	22	30	34	19	35	26	108	-	14
不詳	36	6	5	4	6	9	3	5	2	13	-	2
妻の従業上の地位	385	102	73	64	69	72	41	57	49	141	-	18
常勤	53	26	16	15	17	18	11	7	12	5	-	-
パート	67	24	16	15	17	17	14	16	12	16	-	3
自営・家族従業者	29	10	9	6	6	5	2	5	1	10	-	1
仕事なし	213	35	24	24	24	27	11	25	21	105	-	11
その他	9	5	5	4	2	3	1	2	1	2	-	1
不詳	14	2	3	-	3	2	2	2	2	3	-	2

表57 妻の配偶関係別18歳以上の子に対して1年間に使った金額（2番目に世話をしている18歳以上の子）別女性数

	合計	金銭的支援									
		使 つ て い な い	6 万 円 未 満	6 万 円 未 満	1 万 円 未 満	2 万 円 未 満	3 万 円 未 満	6 万 円 未 満	1 0 万 円 未 満	1 0 万 円 未 満	非 該 当
妻の年齢区分	385	118	132	50	24	20	9	10	10	-	12
24歳以下	-	-	-	-	-	-	-	-	-	-	-
25～29歳	-	-	-	-	-	-	-	-	-	-	-
30～34歳	-	-	-	-	-	-	-	-	-	-	-
35～39歳	-	-	-	-	-	-	-	-	-	-	-
40～44歳	5	1	1	2	-	-	-	-	1	-	-
45～49歳	16	2	6	2	1	2	-	-	3	-	-
50～54歳	37	6	10	6	6	3	1	2	1	-	2
55～59歳	47	14	14	8	3	3	1	2	2	-	-
60～64歳	56	11	19	8	4	7	1	3	2	-	1
65～69歳	51	17	21	10	1	1	-	-	-	-	1
70～74歳	45	20	12	4	2	1	4	-	-	-	2
75歳以上	128	47	49	10	7	3	2	3	1	-	6
居住地域区分	385	118	132	50	24	20	9	10	10	-	12
非人口集中地区	159	44	55	25	5	10	3	6	4	-	7
人口集中地区	226	74	77	25	19	10	6	4	6	-	5
10万人未満	42	13	14	4	4	3	1	1	2	-	-
10～20万人	28	8	12	3	3	1	1	-	-	-	-
20～50万人	75	25	24	7	5	2	4	1	3	-	4
50～100万人	22	8	5	4	2	1	-	2	-	-	-
100～200万人	31	10	12	3	2	2	-	-	1	-	1
200万人以上	28	10	10	4	3	1	-	-	-	-	-
末子年齢による区分	385	118	132	50	24	20	9	10	10	-	12
子どもあり	381	116	130	50	24	20	9	10	10	-	12
子どもと非同居	152	48	59	19	9	6	2	4	1	-	4
子どもと同居	229	68	71	31	15	14	7	6	9	-	8
18歳以上の子どもと同居	223	68	69	30	14	14	7	6	7	-	8
12～17歳の子どもと同居	3	-	1	1	-	-	-	-	1	-	-
6～11歳の子どもと同居	2	-	1	-	1	-	-	-	-	-	-
3～5歳の子どもと同居	1	-	-	-	-	-	-	-	1	-	-
1～2歳の子どもと同居	-	-	-	-	-	-	-	-	-	-	-
1歳未満の子どもと同居	-	-	-	-	-	-	-	-	-	-	-
子どもなし	-	-	-	-	-	-	-	-	-	-	-
不詳	4	2	2	-	-	-	-	-	-	-	-
親との同別居	385	118	132	50	24	20	9	10	10	-	12
親と同居	48	9	18	9	3	5	1	2	1	-	-
夫の親と同居	16	5	7	1	1	-	-	2	-	-	-
妻の親と同居	32	4	11	8	2	5	1	-	1	-	-
両方の親と同居	-	-	-	-	-	-	-	-	-	-	-
親と別居	68	15	22	9	6	5	1	4	5	-	1
最も近い親と敷地内別居	4	-	2	-	-	-	-	-	2	-	-
最も近い親と近居	35	8	10	5	3	5	-	2	2	-	-
いずれの親とも遠居	29	7	10	4	3	-	1	2	1	-	1
その他	233	81	80	26	13	9	7	4	3	-	10
不詳	36	13	12	6	2	1	-	-	1	-	1
妻の従業上の地位	385	118	132	50	24	20	9	10	10	-	12
常勤	53	5	19	8	7	6	1	1	6	-	-
パート	67	18	20	13	5	4	1	4	1	-	1
自営・家族従業者	29	10	9	5	2	2	-	1	-	-	-
仕事なし	213	78	78	19	8	6	6	4	3	-	11
その他	9	1	3	3	1	1	-	-	-	-	-
不詳	14	6	3	2	1	1	1	-	-	-	-

表58 妻の配偶関係別18歳以上の子に対して18歳以降に行った手助け・世話（2番目に世話をしている18歳以上の子）別女性数

	合計	18歳以降の子への手助け・世話											
		出産時の世話	病気時の世話	悩み事の相談	生活費	結婚資金	住宅資金	教育費	孫に関わる経費	孫の身の回りの世話	なし	非該当	不詳
妻の年齢区分	385	102	73	88	98	105	44	84	85	66	77	-	14
24歳以下	-	-	-	-	-	-	-	-	-	-	-	-	-
25～29歳	-	-	-	-	-	-	-	-	-	-	-	-	-
30～34歳	-	-	-	-	-	-	-	-	-	-	-	-	-
35～39歳	-	-	-	-	-	-	-	-	-	-	-	-	-
40～44歳	5	-	1	4	3	-	-	3	-	-	1	-	-
45～49歳	16	1	3	7	9	1	1	6	1	2	2	-	-
50～54歳	37	4	11	12	19	4	1	6	2	2	5	-	-
55～59歳	47	9	13	15	14	6	3	13	6	6	8	-	2
60～64歳	56	18	10	11	17	20	10	14	19	11	4	-	4
65～69歳	51	13	9	12	6	12	2	6	10	9	14	-	5
70～74歳	45	11	4	9	9	14	7	9	9	7	9	-	1
75歳以上	128	46	22	18	21	48	20	27	38	29	34	-	2
居住地域区分	385	102	73	88	98	105	44	84	85	66	77	-	14
非人口集中地区	159	53	34	35	38	49	16	35	40	30	26	-	5
人口集中地区	226	49	39	53	60	56	28	49	45	36	51	-	9
10万人未満	42	7	10	11	11	10	8	10	8	8	9	-	2
10～20万人	28	7	3	6	4	5	2	4	9	4	6	-	1
20～50万人	75	17	10	19	27	18	10	17	10	10	14	-	4
50～100万人	22	2	5	7	9	5	2	8	4	2	7	-	-
100～200万人	31	9	4	4	5	9	2	5	7	4	9	-	1
200万人以上	28	7	7	6	4	9	4	5	7	8	6	-	1
末子年齢による区分	385	102	73	88	98	105	44	84	85	66	77	-	14
子どもあり	381	101	72	86	97	104	44	83	85	66	76	-	14
子どもと非同居	152	42	24	29	29	50	23	32	38	29	33	-	1
子どもと同居	229	59	48	57	68	54	21	51	47	37	43	-	13
18歳以上の子どもと同居	223	59	47	54	64	54	21	49	46	36	43	-	13
12～17歳の子どもと同居	3	-	-	2	2	-	-	2	-	-	-	-	-
6～11歳の子どもと同居	2	-	1	1	1	-	-	-	1	1	-	-	-
3～5歳の子どもと同居	1	-	-	-	1	-	-	-	-	-	-	-	-
1～2歳の子どもと同居	-	-	-	-	-	-	-	-	-	-	-	-	-
1歳未満の子どもと同居	-	-	-	-	-	-	-	-	-	-	-	-	-
子どもなし	-	-	-	-	-	-	-	-	-	-	-	-	-
不詳	4	1	1	2	1	1	-	1	-	-	1	-	-
親との同別居	385	102	73	88	98	105	44	84	85	66	77	-	14
親と同居	48	9	7	12	13	17	7	10	6	6	6	-	1
夫の親と同居	16	5	2	5	2	7	1	2	4	5	2	-	1
妻の親と同居	32	4	5	7	11	10	6	8	2	1	4	-	-
両方の親と同居	-	-	-	-	-	-	-	-	-	-	-	-	-
親と別居	68	9	16	20	29	10	4	21	6	8	13	-	1
最も近い親と敷地内別居	4	-	1	1	2	-	-	2	-	-	-	-	-
最も近い親と同居	35	5	10	11	16	5	2	9	4	5	8	-	1
いずれの親とも遠居	29	4	5	8	11	5	2	10	2	3	5	-	-
その他	233	70	46	48	47	67	31	46	63	45	53	-	9
不詳	36	14	4	8	9	11	2	7	10	7	5	-	3
妻の従業上の地位	385	102	73	88	98	105	44	84	85	66	77	-	14
常勤	53	9	17	19	25	8	5	15	9	5	4	-	-
パート	67	19	18	18	20	15	4	17	15	12	14	-	1
自営・家族従業者	29	7	3	5	5	7	2	3	6	6	6	-	5
仕事なし	213	62	27	39	39	72	30	41	49	40	50	-	8
その他	9	1	3	3	6	1	3	5	2	2	-	-	-
不詳	14	4	5	4	3	2	-	3	4	1	3	-	-



表59 妻の配偶関係別18歳以上の子との会話頻度（2番目に世話をしている18歳以上の子）別女性数

	合計	会話頻度							
		毎日	週に3〜4回	週に1〜2回	月に1〜2回	年に数回	ほとんどしない	非該当	不詳
妻の年齢区分	385	69	59	83	107	45	19	-	3
24歳以下	-	-	-	-	-	-	-	-	-
25〜29歳	-	-	-	-	-	-	-	-	-
30〜34歳	-	-	-	-	-	-	-	-	-
35〜39歳	-	-	-	-	-	-	-	-	-
40〜44歳	5	-	1	1	3	-	-	-	-
45〜49歳	16	8	4	1	3	-	-	-	-
50〜54歳	37	16	4	4	10	1	2	-	-
55〜59歳	47	11	6	9	13	7	1	-	-
60〜64歳	56	8	11	11	17	7	2	-	-
65〜69歳	51	7	10	8	15	5	5	-	1
70〜74歳	45	4	5	10	17	5	2	-	2
75歳以上	128	15	18	39	29	20	7	-	-
居住地区分	385	69	59	83	107	45	19	-	3
非人口集中地区	159	24	26	43	45	13	8	-	-
人口集中地区	226	45	33	40	62	32	11	-	3
10万人未満	42	8	7	7	12	7	1	-	-
10〜20万人	28	4	4	4	7	6	2	-	1
20〜50万人	75	15	9	15	26	5	4	-	1
50〜100万人	22	7	6	3	2	3	1	-	-
100〜200万人	31	5	1	7	8	6	3	-	1
200万人以上	28	6	6	4	7	5	-	-	-
末子年齢による区分	385	69	59	83	107	45	19	-	3
子どもあり	381	67	59	82	106	45	19	-	3
子どもと非同居	152	7	20	37	54	29	4	-	1
子どもと同居	229	60	39	45	52	16	15	-	2
18歳以上の子どもと同居	223	58	38	45	49	16	15	-	2
12〜17歳の子どもと同居	3	-	-	-	3	-	-	-	-
6〜11歳の子どもと同居	2	1	1	-	-	-	-	-	-
3〜5歳の子どもと同居	1	1	-	-	-	-	-	-	-
1〜2歳の子どもと同居	-	-	-	-	-	-	-	-	-
1歳未満の子どもと同居	-	-	-	-	-	-	-	-	-
子どもなし	-	-	-	-	-	-	-	-	-
不詳	4	2	-	1	1	-	-	-	-
親との同居	385	69	59	83	107	45	19	-	3
親と同居	48	4	11	12	13	6	2	-	-
夫の親と同居	16	2	3	7	1	2	1	-	-
妻の親と同居	32	2	8	5	12	4	1	-	-
両方の親と同居	-	-	-	-	-	-	-	-	-
親と別居	68	29	11	8	15	4	1	-	-
最も近い親と敷地内別居	4	2	-	-	2	-	-	-	-
最も近い親と同居	35	16	6	3	8	2	-	-	-
いずれの親とも遠居	29	11	5	5	5	2	1	-	-
その他	233	33	31	52	70	29	15	-	3
不詳	36	3	6	11	9	6	1	-	-
妻の従業上の地位	385	69	59	83	107	45	19	-	3
常勤	53	12	10	6	21	3	1	-	-
パート	67	17	7	11	19	9	3	-	1
自営・家族従業者	29	8	4	7	6	3	1	-	-
仕事なし	213	29	33	52	56	27	14	-	2
その他	9	1	3	2	2	1	-	-	-
不詳	14	2	2	5	3	2	-	-	-

表60 妻の配偶関係別18歳以上の子から1年間に受けた世話・支援（2番目に世話をしている18歳以上の子）別女性数

	合計	この一年間の18歳以上の子からの手助け・世話									
		食事	洗濯	掃除・片付け	買い物	悩み事の相談	病気時の世話	その他	なし	非該当	不詳
妻の年齢区分	385	59	27	48	110	62	59	75	132	-	24
24歳以下	-	-	-	-	-	-	-	-	-	-	-
25～29歳	-	-	-	-	-	-	-	-	-	-	-
30～34歳	-	-	-	-	-	-	-	-	-	-	-
35～39歳	-	-	-	-	-	-	-	-	-	-	-
40～44歳	5	-	-	-	-	1	1	1	3	-	-
45～49歳	16	5	4	3	3	4	1	4	5	-	-
50～54歳	37	8	6	8	14	10	7	7	13	-	-
55～59歳	47	4	3	3	12	6	6	10	18	-	4
60～64歳	56	9	1	6	12	7	4	14	20	-	1
65～69歳	51	9	1	1	11	8	4	7	20	-	2
70～74歳	45	5	1	4	13	6	4	8	14	-	8
75歳以上	128	19	11	23	45	20	32	24	39	-	9
居住地域区分	385	59	27	48	110	62	59	75	132	-	24
非人口集中地区	159	25	12	24	47	31	25	31	49	-	11
人口集中地区	226	34	15	24	63	31	34	44	83	-	13
10万人未満	42	2	2	3	12	-	4	8	20	-	2
10～20万人	28	8	-	1	6	6	4	5	11	-	2
20～50万人	75	10	7	8	22	12	16	17	23	-	7
50～100万人	22	5	3	7	8	5	5	3	5	-	-
100～200万人	31	5	2	2	9	2	3	7	12	-	-
200万人以上	28	4	1	3	6	6	2	4	12	-	2
末子年齢による区分	385	59	27	48	110	62	59	75	132	-	24
子どもあり	381	57	25	46	108	59	56	75	132	-	24
子どもと非同居	152	18	5	14	34	22	24	36	61	-	9
子どもと同居	229	39	20	32	74	37	32	39	71	-	15
18歳以上の子どもと同居	223	36	18	31	73	36	32	38	69	-	15
12～17歳の子どもと同居	3	-	-	-	-	1	-	-	2	-	-
6～11歳の子どもと同居	2	2	1	1	1	-	-	-	-	-	-
3～5歳の子どもと同居	1	1	1	-	-	-	-	1	-	-	-
1～2歳の子どもと同居	-	-	-	-	-	-	-	-	-	-	-
1歳未満の子どもと同居	-	-	-	-	-	-	-	-	-	-	-
子どもなし	-	-	-	-	-	-	-	-	-	-	-
不詳	4	2	2	2	2	3	3	-	-	-	-
親との同居	385	59	27	48	110	62	59	75	132	-	24
親と同居	48	3	1	5	11	8	1	11	15	-	3
夫の親と同居	16	2	-	1	5	3	1	4	4	-	1
妻の親と同居	32	1	1	4	6	5	-	7	11	-	2
両方の親と同居	-	-	-	-	-	-	-	-	-	-	-
親と別居	68	19	10	10	23	11	13	15	24	-	1
最も近い親と敷地内別居	4	1	-	-	1	-	1	-	3	-	-
最も近い親と近居	35	8	6	6	11	6	6	6	15	-	1
いずれの親とも遠居	29	10	4	4	11	5	6	9	6	-	-
その他	233	34	14	30	68	37	41	46	79	-	15
不詳	36	3	2	3	8	6	4	3	14	-	5
妻の従業上の地位	385	59	27	48	110	62	59	75	132	-	24
常勤	53	11	5	6	11	8	5	17	19	-	-
パート	67	8	4	7	16	14	12	10	27	-	3
自営・家族従業者	29	5	2	3	9	2	2	7	9	-	3
仕事なし	213	33	16	30	68	35	38	37	67	-	17
その他	9	1	-	2	1	1	-	2	4	-	1
不詳	14	1	-	-	5	2	2	2	6	-	-

表61 妻の配偶関係別18歳以上の子から1年間に受け取った金額（2番目に世話をしている18歳以上の子）別女性数

	合計	金銭的支援									
		受けていない	6万円未満	65万円未満	125万円未満	246万円未満	366万円未満	605万円未満	120万円以上	非該当	不詳
妻の年齢区分	385	174	152	15	12	13	9	5	-	-	5
24歳以下	-	-	-	-	-	-	-	-	-	-	-
25～29歳	-	-	-	-	-	-	-	-	-	-	-
30～34歳	-	-	-	-	-	-	-	-	-	-	-
35～39歳	-	-	-	-	-	-	-	-	-	-	-
40～44歳	5	4	1	-	-	-	-	-	-	-	-
45～49歳	16	5	9	-	1	-	1	-	-	-	-
50～54歳	37	16	13	1	2	2	3	-	-	-	-
55～59歳	47	21	14	3	1	3	2	3	-	-	-
60～64歳	56	22	29	1	1	2	1	-	-	-	-
65～69歳	51	25	17	2	3	2	-	1	-	-	1
70～74歳	45	24	15	2	-	1	-	-	-	-	3
75歳以上	128	57	54	6	4	3	2	1	-	-	1
居住地域区分	385	174	152	15	12	13	9	5	-	-	5
非人口集中地区	159	70	67	7	7	4	-	1	-	-	3
人口集中地区	226	104	85	8	5	9	9	4	-	-	2
10万人未満	42	19	14	3	-	3	2	1	-	-	-
10～20万人	28	10	8	2	2	2	2	1	-	-	1
20～50万人	75	35	28	2	1	3	3	2	-	-	1
50～100万人	22	8	13	-	-	-	1	-	-	-	-
100～200万人	31	17	11	1	1	1	-	-	-	-	-
200万人以上	28	15	11	-	1	-	1	-	-	-	-
末子年齢による区分	385	174	152	15	12	13	9	5	-	-	5
子どもあり	381	172	151	15	11	13	9	5	-	-	5
子どもと非同居	152	78	51	10	3	5	2	-	-	-	3
子どもと同居	229	94	100	5	8	8	7	5	-	-	2
18歳以上の子どもと同居	223	92	97	5	7	8	7	5	-	-	2
12～17歳の子どもと同居	3	1	2	-	-	-	-	-	-	-	-
6～11歳の子どもと同居	2	1	-	-	1	-	-	-	-	-	-
3～5歳の子どもと同居	1	-	1	-	-	-	-	-	-	-	-
1～2歳の子どもと同居	-	-	-	-	-	-	-	-	-	-	-
1歳未満の子どもと同居	-	-	-	-	-	-	-	-	-	-	-
子どもなし	-	-	-	-	-	-	-	-	-	-	-
不詳	4	2	1	-	1	-	-	-	-	-	-
親との同別居	385	174	152	15	12	13	9	5	-	-	5
親と同居	48	21	18	2	2	1	3	1	-	-	-
夫の親と同居	16	6	6	1	1	1	1	-	-	-	-
妻の親と同居	32	15	12	1	1	-	2	1	-	-	-
両方の親と同居	-	-	-	-	-	-	-	-	-	-	-
親と別居	68	26	32	4	2	-	4	-	-	-	-
最も近い親と敷地内別居	4	2	2	-	-	-	-	-	-	-	-
最も近い親と近居	35	16	17	-	-	-	2	-	-	-	-
いずれの親とも遠居	29	8	13	4	2	-	2	-	-	-	-
その他	233	109	86	7	8	12	2	4	-	-	5
不詳	36	18	16	2	-	-	-	-	-	-	-
妻の従業上の地位	385	174	152	15	12	13	9	5	-	-	5
常勤	53	25	19	5	1	-	3	-	-	-	-
パート	67	28	25	1	3	6	1	3	-	-	-
自営・家族従業者	29	18	9	-	1	-	-	-	-	-	1
仕事なし	213	94	87	9	7	7	4	2	-	-	3
その他	9	3	5	-	-	-	1	-	-	-	-
不詳	14	6	7	-	-	-	-	-	-	-	1

表62 妻の配偶関係別親の最終卒業学校別女性数

	合計	あなた（妻）の父親						あなた（妻）の母親					
		小学校・新制中学校	旧制中学校・新制高校	専修学校（高卒後）	高専・短大	大学・大学院	不詳	小学校・新制中学校	旧制中学校・新制高校	専修学校（高卒後）	高専・短大	大学・大学院	不詳
妻の年齢区分	1,318	486	278	33	27	86	408	522	302	53	40	16	385
24歳以下	3	-	2	-	1	-	-	1	1	1	-	-	-
25～29歳	10	-	2	3	1	1	3	-	2	3	1	1	3
30～34歳	41	6	17	3	3	4	8	10	17	4	5	2	3
35～39歳	70	13	30	4	1	12	10	16	32	10	3	2	7
40～44歳	72	19	27	6	-	6	14	19	26	7	4	4	12
45～49歳	61	22	24	3	3	3	6	20	30	3	3	1	4
50～54歳	82	36	24	1	2	6	13	35	32	2	2	2	9
55～59歳	96	35	24	4	1	8	24	42	26	3	3	1	21
60～64歳	122	57	27	1	2	5	30	62	28	2	2	-	28
65～69歳	149	58	30	2	4	9	46	64	32	6	1	1	45
70～74歳	139	54	27	2	3	7	46	63	25	6	5	-	40
75歳以上	473	186	44	4	6	25	208	190	51	6	11	2	213
居住地域区分	1,318	486	278	33	27	86	408	522	302	53	40	16	385
非人口集中地区	529	218	88	10	6	9	198	230	89	17	6	3	184
人口集中地区	789	268	190	23	21	77	210	292	213	36	34	13	201
10万人未満	139	43	43	2	3	12	36	57	38	5	4	3	32
10～20万人	116	38	30	2	5	8	33	45	35	2	4	-	30
20～50万人	229	76	62	9	3	25	54	74	77	12	14	3	49
50～100万人	82	21	21	4	3	15	18	26	25	7	7	1	16
100～200万人	125	46	25	4	3	10	37	47	25	3	3	6	41
200万人以上	98	44	9	2	4	7	32	43	13	7	2	-	33
末子年齢による区分	1,318	486	278	33	27	86	408	522	302	53	40	16	385
子どもあり	1,106	428	234	27	25	71	321	459	262	43	35	13	294
子どもと非同居	523	215	80	6	12	34	176	235	87	18	14	3	166
子どもと同居	583	213	154	21	13	37	145	224	175	25	21	10	128
18歳以上の子どもと同居	405	176	83	6	5	20	115	186	91	7	7	4	110
12～17歳の子どもと同居	71	20	28	4	2	4	13	18	39	4	3	1	6
6～11歳の子どもと同居	74	15	29	6	5	7	12	16	32	7	6	3	10
3～5歳の子どもと同居	24	2	8	5	1	4	4	3	8	6	4	1	2
1～2歳の子どもと同居	8	-	5	-	-	2	1	1	4	1	1	1	-
1歳未満の子どもと同居	1	-	1	-	-	-	-	-	1	-	-	-	-
子どもなし	109	34	31	5	2	10	27	36	29	8	4	2	30
不詳	103	24	13	1	-	5	60	27	11	2	1	1	61
親との同居	1,318	486	278	33	27	86	408	522	302	53	40	16	385
親と同居	195	67	65	12	4	7	40	69	75	13	5	2	31
夫の親と同居	30	11	9	1	-	-	9	16	6	1	-	-	7
妻の親と同居	165	56	56	11	4	7	31	53	69	12	5	2	24
両方の親と同居	-	-	-	-	-	-	-	-	-	-	-	-	-
親と別居	254	91	85	12	9	35	22	97	92	24	15	9	17
最も近い親と敷地内別居	15	5	3	1	1	4	1	5	7	1	-	2	-
最も近い親と同居	138	49	50	6	5	17	11	48	51	17	9	2	11
いずれの親とも遠居	101	37	32	5	3	14	10	44	34	6	6	5	6
その他	645	315	115	8	14	42	151	330	124	15	17	4	155
不詳	224	13	13	1	-	2	195	26	11	1	3	1	182
妻の従業上の地位	1,318	486	278	33	27	86	408	522	302	53	40	16	385
常勤	205	69	64	13	8	14	37	76	75	17	9	4	24
パート	215	75	65	7	3	20	45	77	70	13	5	7	43
自営・家族従業者	81	30	20	3	2	6	20	36	20	5	2	-	18
仕事なし	717	283	110	9	11	39	265	298	114	17	21	5	262
その他	29	8	9	1	2	3	6	11	12	1	1	-	4
不詳	71	21	10	-	1	4	35	24	11	-	2	-	34

表62 妻の配偶関係別親の最終卒業学校別女性数（つづき）

	合計	夫の父親							夫の母親									
		小学校・新制中学校	旧制中学校・新制高校	専修学校（高卒後）	高専・短大	大学・大学院	非該当	不詳	小学校・新制中学校	旧制中学校・新制高校	専修学校（高卒後）	高専・短大	大学・大学院	非該当	不詳			
妻の年齢区分	-	-	-	-	-	-	-	-	-	-	-	-	-	-	-	-	-	-
24歳以下	-	-	-	-	-	-	-	-	-	-	-	-	-	-	-	-	-	-
25～29歳	-	-	-	-	-	-	-	-	-	-	-	-	-	-	-	-	-	-
30～34歳	-	-	-	-	-	-	-	-	-	-	-	-	-	-	-	-	-	-
35～39歳	-	-	-	-	-	-	-	-	-	-	-	-	-	-	-	-	-	-
40～44歳	-	-	-	-	-	-	-	-	-	-	-	-	-	-	-	-	-	-
45～49歳	-	-	-	-	-	-	-	-	-	-	-	-	-	-	-	-	-	-
50～54歳	-	-	-	-	-	-	-	-	-	-	-	-	-	-	-	-	-	-
55～59歳	-	-	-	-	-	-	-	-	-	-	-	-	-	-	-	-	-	-
60～64歳	-	-	-	-	-	-	-	-	-	-	-	-	-	-	-	-	-	-
65～69歳	-	-	-	-	-	-	-	-	-	-	-	-	-	-	-	-	-	-
70～74歳	-	-	-	-	-	-	-	-	-	-	-	-	-	-	-	-	-	-
75歳以上	-	-	-	-	-	-	-	-	-	-	-	-	-	-	-	-	-	-
居住地域区分	-	-	-	-	-	-	-	-	-	-	-	-	-	-	-	-	-	-
非人口集中地区	-	-	-	-	-	-	-	-	-	-	-	-	-	-	-	-	-	-
人口集中地区	-	-	-	-	-	-	-	-	-	-	-	-	-	-	-	-	-	-
10万人未満	-	-	-	-	-	-	-	-	-	-	-	-	-	-	-	-	-	-
10～20万人	-	-	-	-	-	-	-	-	-	-	-	-	-	-	-	-	-	-
20～50万人	-	-	-	-	-	-	-	-	-	-	-	-	-	-	-	-	-	-
50～100万人	-	-	-	-	-	-	-	-	-	-	-	-	-	-	-	-	-	-
100～200万人	-	-	-	-	-	-	-	-	-	-	-	-	-	-	-	-	-	-
200万人以上	-	-	-	-	-	-	-	-	-	-	-	-	-	-	-	-	-	-
末子年齢による区分	-	-	-	-	-	-	-	-	-	-	-	-	-	-	-	-	-	-
子どもあり	-	-	-	-	-	-	-	-	-	-	-	-	-	-	-	-	-	-
子どもと非同居	-	-	-	-	-	-	-	-	-	-	-	-	-	-	-	-	-	-
子どもと同居	-	-	-	-	-	-	-	-	-	-	-	-	-	-	-	-	-	-
18歳以上の子どもと同居	-	-	-	-	-	-	-	-	-	-	-	-	-	-	-	-	-	-
12～17歳の子どもと同居	-	-	-	-	-	-	-	-	-	-	-	-	-	-	-	-	-	-
6～11歳の子どもと同居	-	-	-	-	-	-	-	-	-	-	-	-	-	-	-	-	-	-
3～5歳の子どもと同居	-	-	-	-	-	-	-	-	-	-	-	-	-	-	-	-	-	-
1～2歳の子どもと同居	-	-	-	-	-	-	-	-	-	-	-	-	-	-	-	-	-	-
1歳未満の子どもと同居	-	-	-	-	-	-	-	-	-	-	-	-	-	-	-	-	-	-
子どもなし	-	-	-	-	-	-	-	-	-	-	-	-	-	-	-	-	-	-
不詳	-	-	-	-	-	-	-	-	-	-	-	-	-	-	-	-	-	-
親との同別居	-	-	-	-	-	-	-	-	-	-	-	-	-	-	-	-	-	-
親と同居	-	-	-	-	-	-	-	-	-	-	-	-	-	-	-	-	-	-
夫の親と同居	-	-	-	-	-	-	-	-	-	-	-	-	-	-	-	-	-	-
妻の親と同居	-	-	-	-	-	-	-	-	-	-	-	-	-	-	-	-	-	-
両方の親と同居	-	-	-	-	-	-	-	-	-	-	-	-	-	-	-	-	-	-
親と別居	-	-	-	-	-	-	-	-	-	-	-	-	-	-	-	-	-	-
最も近い親と敷地内別居	-	-	-	-	-	-	-	-	-	-	-	-	-	-	-	-	-	-
最も近い親と近居	-	-	-	-	-	-	-	-	-	-	-	-	-	-	-	-	-	-
いずれの親とも遠居	-	-	-	-	-	-	-	-	-	-	-	-	-	-	-	-	-	-
その他	-	-	-	-	-	-	-	-	-	-	-	-	-	-	-	-	-	-
不詳	-	-	-	-	-	-	-	-	-	-	-	-	-	-	-	-	-	-
妻の従業上の地位	-	-	-	-	-	-	-	-	-	-	-	-	-	-	-	-	-	-
常勤	-	-	-	-	-	-	-	-	-	-	-	-	-	-	-	-	-	-
パート	-	-	-	-	-	-	-	-	-	-	-	-	-	-	-	-	-	-
自営・家族従業者	-	-	-	-	-	-	-	-	-	-	-	-	-	-	-	-	-	-
仕事なし	-	-	-	-	-	-	-	-	-	-	-	-	-	-	-	-	-	-
その他	-	-	-	-	-	-	-	-	-	-	-	-	-	-	-	-	-	-
不詳	-	-	-	-	-	-	-	-	-	-	-	-	-	-	-	-	-	-

表63 妻の配偶関係別親のこれまでの主な従業上の地位別女性数

	合計	あなた（妻）の父親							あなた（妻）の母親						
		常 雇 用 者	パ ー ト ・ ア ル バ イ ト	嘱 託 ・ 派 遣 社 員	自 営 業 主	家 族 従 業 者	無 職	不 詳	常 雇 用 者	パ ー ト ・ ア ル バ イ ト	嘱 託 ・ 派 遣 社 員	自 営 業 主	家 族 従 業 者	無 職	不 詳
妻の年齢区分	1,318	442	9	10	410	45	25	377	141	129	5	138	206	338	361
24歳以下	3	3	-	-	-	-	-	-	2	1	-	-	-	-	-
25～29歳	10	6	1	-	1	-	-	2	4	3	-	-	-	1	2
30～34歳	41	22	-	1	8	1	1	8	10	10	-	5	5	8	3
35～39歳	70	40	1	-	17	-	1	11	20	23	1	4	8	7	7
40～44歳	72	39	-	3	17	1	-	12	20	10	-	8	7	17	10
45～49歳	61	27	-	-	23	2	3	6	16	11	-	8	13	9	4
50～54歳	82	41	2	-	26	3	2	8	16	18	1	9	13	21	4
55～59歳	96	43	2	2	26	1	3	19	8	22	2	4	17	27	16
60～64歳	122	43	1	1	53	3	1	20	14	7	1	21	29	30	20
65～69歳	149	44	-	-	49	10	3	43	9	9	-	21	25	44	41
70～74歳	139	43	-	-	38	9	3	46	10	7	-	14	18	46	44
75歳以上	473	91	2	3	152	15	8	202	12	8	-	44	71	128	210
居住地域区分	1,318	442	9	10	410	45	25	377	141	129	5	138	206	338	361
非人口集中地区	529	134	3	1	166	27	15	183	45	46	1	58	98	107	174
人口集中地区	789	308	6	9	244	18	10	194	96	83	4	80	108	231	187
10万人未満	139	56	1	2	44	5	1	30	11	17	1	22	21	41	26
10～20万人	116	47	2	1	39	2	2	23	13	11	-	10	20	42	20
20～50万人	229	89	2	3	73	5	1	56	32	25	2	23	32	60	55
50～100万人	82	40	1	-	19	3	4	15	13	8	-	8	10	31	12
100～200万人	125	44	-	2	38	1	1	39	21	12	-	11	16	25	40
200万人以上	98	32	-	1	31	2	1	31	6	10	1	6	9	32	34
末子年齢による区分	1,318	442	9	10	410	45	25	377	141	129	5	138	206	338	361
子どもあり	1,106	375	8	9	357	37	24	296	122	108	5	118	182	297	274
子ども非同居	523	156	4	1	175	19	6	162	35	31	2	59	88	153	155
子ども同居	583	219	4	8	182	18	18	134	87	77	3	59	94	144	119
18歳以上の子ども同居	405	125	3	4	140	15	13	105	35	38	2	46	72	110	102
12～17歳の子ども同居	71	39	-	-	18	-	4	10	22	14	-	7	5	19	4
6～11歳の子ども同居	74	39	1	4	16	1	-	13	20	18	1	4	11	9	11
3～5歳の子ども同居	24	11	-	-	6	2	-	5	8	5	-	1	5	3	2
1～2歳の子ども同居	8	5	-	-	1	-	1	1	2	2	-	1	1	2	-
1歳未満の子ども同居	1	-	-	-	1	-	-	-	-	-	-	-	-	1	-
子どもなし	109	51	1	-	33	2	-	22	14	15	-	10	15	31	24
不詳	103	16	-	1	20	6	1	59	5	6	-	10	9	10	63
親との同別居	1,318	442	9	10	410	45	25	377	141	129	5	138	206	338	361
親と同居	195	85	-	3	60	6	6	35	46	31	1	19	35	41	22
夫の親と同居	30	6	-	-	11	1	2	10	1	2	-	2	10	9	6
妻の親と同居	165	79	-	3	49	5	4	25	45	29	1	17	25	32	16
両方の親と同居	-	-	-	-	-	-	-	-	-	-	-	-	-	-	-
親と別居	254	148	3	-	80	7	3	13	50	55	3	27	45	63	11
最も近い親と敷地内別居	15	7	-	-	7	-	-	1	2	1	1	2	5	4	-
最も近い親と近居	138	79	2	-	49	2	3	3	26	33	1	17	25	30	6
いずれの親とも遠居	101	62	1	-	24	5	-	9	22	21	1	8	15	29	5
その他	645	197	5	7	259	32	12	133	35	35	1	83	121	225	145
不詳	224	12	1	-	11	-	4	196	10	8	-	9	5	9	183
妻の従業上の地位	1,318	442	9	10	410	45	25	377	141	129	5	138	206	338	361
常勤	205	104	3	3	58	1	3	33	48	44	3	17	28	45	20
パート	215	111	-	2	54	8	4	36	35	38	1	15	38	53	35
自営・家族従業者	81	17	-	1	38	4	2	19	7	4	-	17	21	14	18
仕事なし	717	185	5	4	234	28	13	248	43	36	1	76	107	204	250
その他	29	13	1	-	8	2	-	5	4	5	-	7	7	4	2
不詳	71	12	-	-	18	2	3	36	4	2	-	6	5	18	36

表63 妻の配偶関係別親のこれまでの主な従業上の地位別女性数（つづき）

	合計	夫の父親							夫の母親									
		常 雇 用 者	パ ー ト ・ ア ル バ イ ト	嘱 託 ・ 派 遣 社 員	自 営 業 主	家 族 従 業 者	無 職	非 該 当	不 詳	常 雇 用 者	パ ー ト ・ ア ル バ イ ト	嘱 託 ・ 派 遣 社 員	自 営 業 主	家 族 従 業 者	無 職	非 該 当	不 詳	
妻の年齢区分	-	-	-	-	-	-	-	-	-	-	-	-	-	-	-	-	-	-
24歳以下	-	-	-	-	-	-	-	-	-	-	-	-	-	-	-	-	-	-
25～29歳	-	-	-	-	-	-	-	-	-	-	-	-	-	-	-	-	-	-
30～34歳	-	-	-	-	-	-	-	-	-	-	-	-	-	-	-	-	-	-
35～39歳	-	-	-	-	-	-	-	-	-	-	-	-	-	-	-	-	-	-
40～44歳	-	-	-	-	-	-	-	-	-	-	-	-	-	-	-	-	-	-
45～49歳	-	-	-	-	-	-	-	-	-	-	-	-	-	-	-	-	-	-
50～54歳	-	-	-	-	-	-	-	-	-	-	-	-	-	-	-	-	-	-
55～59歳	-	-	-	-	-	-	-	-	-	-	-	-	-	-	-	-	-	-
60～64歳	-	-	-	-	-	-	-	-	-	-	-	-	-	-	-	-	-	-
65～69歳	-	-	-	-	-	-	-	-	-	-	-	-	-	-	-	-	-	-
70～74歳	-	-	-	-	-	-	-	-	-	-	-	-	-	-	-	-	-	-
75歳以上	-	-	-	-	-	-	-	-	-	-	-	-	-	-	-	-	-	-
居住地域区分	-	-	-	-	-	-	-	-	-	-	-	-	-	-	-	-	-	-
非人口集中地区	-	-	-	-	-	-	-	-	-	-	-	-	-	-	-	-	-	-
人口集中地区	-	-	-	-	-	-	-	-	-	-	-	-	-	-	-	-	-	-
10万人未満	-	-	-	-	-	-	-	-	-	-	-	-	-	-	-	-	-	-
10～20万人	-	-	-	-	-	-	-	-	-	-	-	-	-	-	-	-	-	-
20～50万人	-	-	-	-	-	-	-	-	-	-	-	-	-	-	-	-	-	-
50～100万人	-	-	-	-	-	-	-	-	-	-	-	-	-	-	-	-	-	-
100～200万人	-	-	-	-	-	-	-	-	-	-	-	-	-	-	-	-	-	-
200万人以上	-	-	-	-	-	-	-	-	-	-	-	-	-	-	-	-	-	-
末子年齢による区分	-	-	-	-	-	-	-	-	-	-	-	-	-	-	-	-	-	-
子どもあり	-	-	-	-	-	-	-	-	-	-	-	-	-	-	-	-	-	-
子どもと非同居	-	-	-	-	-	-	-	-	-	-	-	-	-	-	-	-	-	-
子どもと同居	-	-	-	-	-	-	-	-	-	-	-	-	-	-	-	-	-	-
18歳以上の子どもと同居	-	-	-	-	-	-	-	-	-	-	-	-	-	-	-	-	-	-
12～17歳の子どもと同居	-	-	-	-	-	-	-	-	-	-	-	-	-	-	-	-	-	-
6～11歳の子どもと同居	-	-	-	-	-	-	-	-	-	-	-	-	-	-	-	-	-	-
3～5歳の子どもと同居	-	-	-	-	-	-	-	-	-	-	-	-	-	-	-	-	-	-
1～2歳の子どもと同居	-	-	-	-	-	-	-	-	-	-	-	-	-	-	-	-	-	-
1歳未満の子どもと同居	-	-	-	-	-	-	-	-	-	-	-	-	-	-	-	-	-	-
子どもなし	-	-	-	-	-	-	-	-	-	-	-	-	-	-	-	-	-	-
不詳	-	-	-	-	-	-	-	-	-	-	-	-	-	-	-	-	-	-
親との同別居	-	-	-	-	-	-	-	-	-	-	-	-	-	-	-	-	-	-
親と同居	-	-	-	-	-	-	-	-	-	-	-	-	-	-	-	-	-	-
夫の親と同居	-	-	-	-	-	-	-	-	-	-	-	-	-	-	-	-	-	-
妻の親と同居	-	-	-	-	-	-	-	-	-	-	-	-	-	-	-	-	-	-
両方の親と同居	-	-	-	-	-	-	-	-	-	-	-	-	-	-	-	-	-	-
親と別居	-	-	-	-	-	-	-	-	-	-	-	-	-	-	-	-	-	-
最も近い親と敷地内別居	-	-	-	-	-	-	-	-	-	-	-	-	-	-	-	-	-	-
最も近い親と近居	-	-	-	-	-	-	-	-	-	-	-	-	-	-	-	-	-	-
いずれの親とも遠居	-	-	-	-	-	-	-	-	-	-	-	-	-	-	-	-	-	-
その他	-	-	-	-	-	-	-	-	-	-	-	-	-	-	-	-	-	-
不詳	-	-	-	-	-	-	-	-	-	-	-	-	-	-	-	-	-	-
妻の従業上の地位	-	-	-	-	-	-	-	-	-	-	-	-	-	-	-	-	-	-
常勤	-	-	-	-	-	-	-	-	-	-	-	-	-	-	-	-	-	-
パート	-	-	-	-	-	-	-	-	-	-	-	-	-	-	-	-	-	-
自営・家族従業者	-	-	-	-	-	-	-	-	-	-	-	-	-	-	-	-	-	-
仕事なし	-	-	-	-	-	-	-	-	-	-	-	-	-	-	-	-	-	-
その他	-	-	-	-	-	-	-	-	-	-	-	-	-	-	-	-	-	-
不詳	-	-	-	-	-	-	-	-	-	-	-	-	-	-	-	-	-	-

表64 妻の配偶関係別親の生死別女性数

	合計	あなた（妻）の父親			あなた（妻）の母親			夫の父親				夫の母親					
		ご健在	亡くなった	不詳	ご健在	亡くなった	不詳	ご健在	亡くなった	非該当	不詳	ご健在	亡くなった	非該当	不詳		
妻の年齢区分	1,318	246	858	214	421	704	193	-	-	-	-	-	-	-	-	-	-
24歳以下	3	2	1	-	3	-	-	-	-	-	-	-	-	-	-	-	-
25～29歳	10	5	4	1	8	1	1	-	-	-	-	-	-	-	-	-	-
30～34歳	41	32	5	4	39	2	-	-	-	-	-	-	-	-	-	-	-
35～39歳	70	48	14	8	61	5	4	-	-	-	-	-	-	-	-	-	-
40～44歳	72	47	19	6	62	7	3	-	-	-	-	-	-	-	-	-	-
45～49歳	61	32	25	4	51	8	2	-	-	-	-	-	-	-	-	-	-
50～54歳	82	37	41	4	54	27	1	-	-	-	-	-	-	-	-	-	-
55～59歳	96	20	64	12	45	43	8	-	-	-	-	-	-	-	-	-	-
60～64歳	122	13	102	7	45	70	7	-	-	-	-	-	-	-	-	-	-
65～69歳	149	3	130	16	34	99	16	-	-	-	-	-	-	-	-	-	-
70～74歳	139	5	107	27	12	102	25	-	-	-	-	-	-	-	-	-	-
75歳以上	473	2	346	125	7	340	126	-	-	-	-	-	-	-	-	-	-
居住地域区分	1,318	246	858	214	421	704	193	-	-	-	-	-	-	-	-	-	-
非人口集中地区	529	94	329	106	147	284	98	-	-	-	-	-	-	-	-	-	-
人口集中地区	789	152	529	108	274	420	95	-	-	-	-	-	-	-	-	-	-
10万人未満	139	29	90	20	52	73	14	-	-	-	-	-	-	-	-	-	-
10～20万人	116	18	84	14	37	68	11	-	-	-	-	-	-	-	-	-	-
20～50万人	229	52	154	23	89	119	21	-	-	-	-	-	-	-	-	-	-
50～100万人	82	17	55	10	31	45	6	-	-	-	-	-	-	-	-	-	-
100～200万人	125	19	86	20	46	60	19	-	-	-	-	-	-	-	-	-	-
200万人以上	98	17	60	21	19	55	24	-	-	-	-	-	-	-	-	-	-
末子年齢による区分	1,318	246	858	214	421	704	193	-	-	-	-	-	-	-	-	-	-
子どもあり	1,106	209	747	150	354	623	129	-	-	-	-	-	-	-	-	-	-
子どもと非同居	523	38	403	82	83	365	75	-	-	-	-	-	-	-	-	-	-
子どもと同居	583	171	344	68	271	258	54	-	-	-	-	-	-	-	-	-	-
18歳以上の子どもと同居	405	56	297	52	115	243	47	-	-	-	-	-	-	-	-	-	-
12～17歳の子どもと同居	71	45	21	5	62	8	1	-	-	-	-	-	-	-	-	-	-
6～11歳の子どもと同居	74	50	17	7	64	5	5	-	-	-	-	-	-	-	-	-	-
3～5歳の子どもと同居	24	12	9	3	21	2	1	-	-	-	-	-	-	-	-	-	-
1～2歳の子どもと同居	8	7	-	1	8	-	-	-	-	-	-	-	-	-	-	-	-
1歳未満の子どもと同居	1	1	-	-	1	-	-	-	-	-	-	-	-	-	-	-	-
子どもなし	109	27	67	15	52	43	14	-	-	-	-	-	-	-	-	-	-
不詳	103	10	44	49	15	38	50	-	-	-	-	-	-	-	-	-	-
親との同別居	1,318	246	858	214	421	704	193	-	-	-	-	-	-	-	-	-	-
親と同居	195	94	78	23	162	22	11	-	-	-	-	-	-	-	-	-	-
夫の親と同居	30	6	16	8	14	11	5	-	-	-	-	-	-	-	-	-	-
妻の親と同居	165	88	62	15	148	11	6	-	-	-	-	-	-	-	-	-	-
両方の親と同居	-	-	-	-	-	-	-	-	-	-	-	-	-	-	-	-	-
親と別居	254	143	111	-	227	27	-	-	-	-	-	-	-	-	-	-	-
最も近い親と敷地内別居	15	9	6	-	14	1	-	-	-	-	-	-	-	-	-	-	-
最も近い親と近居	138	86	52	-	126	12	-	-	-	-	-	-	-	-	-	-	-
いずれの親とも遠居	101	48	53	-	87	14	-	-	-	-	-	-	-	-	-	-	-
その他	645	-	645	-	-	645	-	-	-	-	-	-	-	-	-	-	-
不詳	224	9	24	191	32	10	182	-	-	-	-	-	-	-	-	-	-
妻の従業上の地位	1,318	246	858	214	421	704	193	-	-	-	-	-	-	-	-	-	-
常勤	205	102	85	18	157	40	8	-	-	-	-	-	-	-	-	-	-
パート	215	71	133	11	114	92	9	-	-	-	-	-	-	-	-	-	-
自営・家族従業者	81	12	57	12	30	42	9	-	-	-	-	-	-	-	-	-	-
仕事なし	717	44	529	144	96	481	140	-	-	-	-	-	-	-	-	-	-
その他	29	12	13	4	14	13	2	-	-	-	-	-	-	-	-	-	-
不詳	71	5	41	25	10	36	25	-	-	-	-	-	-	-	-	-	-



表65 妻の配偶関係別親の現在の仕事の有無別女性数

	合計	あなた（妻）の父親				合計	あなた（妻）の母親				合計	夫の父親				合計	夫の母親			
		仕事をして いる	仕事をして いない	非 該当	不 詳		仕事をして いる	仕事をして いない	非 該当	不 詳		仕事をして いる	仕事をして いない	非 該当	不 詳		仕事をして いる	仕事をして いない	非 該当	不 詳
妻の年齢区分	246	106	129	-	11	421	95	304	-	22	-	-	-	-	-	-	-	-	-	
24歳以下	2	2	-	-	3	1	2	-	-	-	-	-	-	-	-	-	-	-	-	
25～29歳	5	4	1	-	8	6	2	-	-	-	-	-	-	-	-	-	-	-	-	
30～34歳	32	29	2	-	1	39	21	16	-	2	-	-	-	-	-	-	-	-	-	
35～39歳	48	25	18	-	5	61	29	30	-	2	-	-	-	-	-	-	-	-	-	
40～44歳	47	20	26	-	1	62	14	43	-	5	-	-	-	-	-	-	-	-	-	
45～49歳	32	15	17	-	-	51	10	39	-	2	-	-	-	-	-	-	-	-	-	
50～54歳	37	7	30	-	-	54	8	45	-	1	-	-	-	-	-	-	-	-	-	
55～59歳	20	3	16	-	1	45	2	40	-	3	-	-	-	-	-	-	-	-	-	
60～64歳	13	1	12	-	-	45	4	40	-	1	-	-	-	-	-	-	-	-	-	
65～69歳	3	-	2	-	1	34	-	31	-	3	-	-	-	-	-	-	-	-	-	
70～74歳	5	-	4	-	1	12	-	11	-	1	-	-	-	-	-	-	-	-	-	
75歳以上	2	-	1	-	1	7	-	5	-	2	-	-	-	-	-	-	-	-	-	
居住地域区分	246	106	129	-	11	421	95	304	-	22	-	-	-	-	-	-	-	-	-	
非人口集中地区	94	50	40	-	4	147	40	99	-	8	-	-	-	-	-	-	-	-	-	
人口集中地区	152	56	89	-	7	274	55	205	-	14	-	-	-	-	-	-	-	-	-	
10万人未満	29	14	15	-	-	52	10	40	-	2	-	-	-	-	-	-	-	-	-	
10～20万人	18	8	10	-	-	37	7	27	-	3	-	-	-	-	-	-	-	-	-	
20～50万人	52	14	34	-	4	89	14	68	-	7	-	-	-	-	-	-	-	-	-	
50～100万人	17	7	9	-	1	31	8	22	-	1	-	-	-	-	-	-	-	-	-	
100～200万人	19	6	12	-	1	46	10	35	-	1	-	-	-	-	-	-	-	-	-	
200万人以上	17	7	9	-	1	19	6	13	-	-	-	-	-	-	-	-	-	-	-	
末子年齢による区分	246	106	129	-	11	421	95	304	-	22	-	-	-	-	-	-	-	-	-	
子どもあり	209	88	111	-	10	354	85	248	-	21	-	-	-	-	-	-	-	-	-	
子ども非同居	38	7	29	-	2	83	7	70	-	6	-	-	-	-	-	-	-	-	-	
子ども同居	171	81	82	-	8	271	78	178	-	15	-	-	-	-	-	-	-	-	-	
18歳以上の子ども同居	56	16	39	-	1	115	15	94	-	6	-	-	-	-	-	-	-	-	-	
12～17歳の子ども同居	45	19	25	-	1	62	15	44	-	3	-	-	-	-	-	-	-	-	-	
6～11歳の子ども同居	50	33	13	-	4	64	35	25	-	4	-	-	-	-	-	-	-	-	-	
3～5歳の子ども同居	12	9	3	-	-	21	11	9	-	1	-	-	-	-	-	-	-	-	-	
1～2歳の子ども同居	7	4	1	-	2	8	2	5	-	1	-	-	-	-	-	-	-	-	-	
1歳未満の子ども同居	1	-	1	-	-	1	-	1	-	-	-	-	-	-	-	-	-	-	-	
子どもなし	27	14	13	-	-	52	7	44	-	1	-	-	-	-	-	-	-	-	-	
不詳	10	4	5	-	1	15	3	12	-	-	-	-	-	-	-	-	-	-	-	
親との同別居	246	106	129	-	11	421	95	304	-	22	-	-	-	-	-	-	-	-	-	
親と同居	94	50	42	-	2	162	39	116	-	7	-	-	-	-	-	-	-	-	-	
夫の親と同居	6	2	4	-	-	14	2	11	-	1	-	-	-	-	-	-	-	-	-	
妻の親と同居	88	48	38	-	2	148	37	105	-	6	-	-	-	-	-	-	-	-	-	
両方の親と同居	-	-	-	-	-	-	-	-	-	-	-	-	-	-	-	-	-	-	-	
親と別居	143	56	84	-	3	227	51	172	-	4	-	-	-	-	-	-	-	-	-	
最も近い親と敷地内別居	9	6	3	-	-	14	5	9	-	-	-	-	-	-	-	-	-	-	-	
最も近い親と近居	86	37	46	-	3	126	34	90	-	2	-	-	-	-	-	-	-	-	-	
いずれの親とも遠居	48	13	35	-	-	87	12	73	-	2	-	-	-	-	-	-	-	-	-	
その他	-	-	-	-	-	-	-	-	-	-	-	-	-	-	-	-	-	-	-	
不詳	9	-	3	-	6	32	5	16	-	11	-	-	-	-	-	-	-	-	-	
妻の従業上の地位	246	106	129	-	11	421	95	304	-	22	-	-	-	-	-	-	-	-	-	
常勤	102	49	52	-	1	157	41	110	-	6	-	-	-	-	-	-	-	-	-	
パート	71	31	37	-	3	114	32	77	-	5	-	-	-	-	-	-	-	-	-	
自営・家族従業者	12	8	3	-	1	30	10	18	-	2	-	-	-	-	-	-	-	-	-	
仕事なし	44	13	26	-	5	96	9	79	-	8	-	-	-	-	-	-	-	-	-	
その他	12	2	10	-	-	14	1	13	-	-	-	-	-	-	-	-	-	-	-	
不詳	5	3	1	-	1	10	2	7	-	1	-	-	-	-	-	-	-	-	-	

表66 妻の配偶関係別親との会話頻度別女性数

	合計	あなた(妻)の父親								合計	あなた(妻)の母親							
		毎日	週に3〜4回	週に1〜2回	月に1〜2回	年に数回	ほとんどしない	非該当	不詳		毎日	週に3〜4回	週に1〜2回	月に1〜2回	年に数回	ほとんどしない	非該当	不詳
妻の年齢区分	246	82	32	32	39	22	26	-	13	421	173	55	59	68	22	20	-	24
24歳以下	2	1	-	-	-	-	1	-	-	3	3	-	-	-	-	-	-	-
25〜29歳	5	1	2	2	-	-	-	-	-	8	5	2	1	-	-	-	-	-
30〜34歳	32	14	4	3	4	3	3	-	1	39	25	2	3	6	1	-	-	2
35〜39歳	48	15	6	6	13	2	2	-	4	61	23	13	7	14	1	1	-	2
40〜44歳	47	16	10	6	9	2	4	-	-	62	25	13	6	8	1	3	-	6
45〜49歳	32	13	1	3	5	5	3	-	2	51	22	4	8	8	4	3	-	2
50〜54歳	37	12	5	4	5	2	7	-	2	54	22	6	8	10	2	3	-	3
55〜59歳	20	4	3	5	2	5	1	-	-	45	13	7	9	6	4	3	-	3
60〜64歳	13	6	-	2	1	-	3	-	1	45	21	3	8	9	2	-	-	2
65〜69歳	3	-	1	1	-	1	-	-	-	34	13	4	6	3	4	3	-	1
70〜74歳	5	-	-	-	-	2	1	-	2	12	1	-	3	2	2	3	-	1
75歳以上	2	-	-	-	-	-	1	-	1	7	-	1	-	2	1	1	-	2
居住地区分	246	82	32	32	39	22	26	-	13	421	173	55	59	68	22	20	-	24
非人口集中地区	94	41	12	14	9	7	7	-	4	147	81	15	24	12	5	5	-	5
人口集中地区	152	41	20	18	30	15	19	-	9	274	92	40	35	56	17	15	-	19
10万人未満	29	5	4	5	9	4	2	-	-	52	21	6	6	10	1	4	-	4
10〜20万人	18	6	1	4	4	-	2	-	1	37	12	6	6	9	1	1	-	2
20〜50万人	52	15	10	6	6	5	7	-	3	89	31	15	10	11	9	5	-	8
50〜100万人	17	4	3	1	4	-	4	-	1	31	10	7	4	5	1	3	-	1
100〜200万人	19	6	1	1	4	4	2	-	1	46	12	4	8	16	3	1	-	2
200万人以上	17	5	1	1	3	2	2	-	3	19	6	2	1	5	2	1	-	2
末年齢による区分	246	82	32	32	39	22	26	-	13	421	173	55	59	68	22	20	-	24
子どもあり	209	69	27	28	35	17	22	-	11	354	136	53	51	56	18	18	-	22
子ども非同居	38	9	6	7	6	4	4	-	2	83	24	14	17	11	6	6	-	5
子ども同居	171	60	21	21	29	13	18	-	9	271	112	39	34	45	12	12	-	17
18歳以上の子ども同居	56	19	5	7	7	7	7	-	4	115	40	11	18	21	9	8	-	8
12〜17歳の子ども同居	45	15	4	7	11	4	3	-	1	62	23	9	10	12	3	2	-	3
6〜11歳の子ども同居	50	21	7	4	9	1	6	-	2	64	33	13	3	9	-	2	-	4
3〜5歳の子ども同居	12	4	2	2	2	1	1	-	-	21	11	5	1	3	-	-	-	1
1〜2歳の子ども同居	7	1	2	1	-	-	1	-	2	8	5	-	2	-	-	-	-	1
1歳未満の子ども同居	1	-	1	-	-	-	-	-	-	1	-	1	-	-	-	-	-	-
子どもなし	27	12	3	4	2	4	2	-	-	52	34	1	7	6	3	-	-	1
不詳	10	1	2	-	2	1	2	-	2	15	3	1	1	6	1	2	-	1
親との同別居	246	82	32	32	39	22	26	-	13	421	173	55	59	68	22	20	-	24
親と同居	94	65	11	6	4	1	7	-	-	162	129	14	6	6	-	2	-	5
夫の親と同居	6	-	2	-	3	1	-	-	-	14	1	3	3	6	-	-	-	1
妻の親と同居	88	65	9	6	1	-	7	-	-	148	128	11	3	-	-	2	-	4
両方の親と同居	-	-	-	-	-	-	-	-	-	-	-	-	-	-	-	-	-	-
親と別居	143	17	21	26	35	20	18	-	6	227	40	36	49	58	22	16	-	6
最も近い親と敷地内別居	9	4	4	-	1	-	-	-	-	14	8	4	2	-	-	-	-	-
最も近い親と近居	86	13	16	21	18	4	10	-	4	126	28	25	33	23	4	7	-	6
いずれの親とも遠居	48	-	1	5	16	16	8	-	2	87	4	7	14	35	18	9	-	-
その他	-	-	-	-	-	-	-	-	-	-	-	-	-	-	-	-	-	-
不詳	9	-	-	-	-	1	1	-	7	32	4	5	4	4	-	2	-	13
妻の従業上の地位	246	82	32	32	39	22	26	-	13	421	173	55	59	68	22	20	-	24
常勤	102	40	14	17	16	8	6	-	1	157	75	17	23	24	6	6	-	6
パート	71	21	14	8	14	6	4	-	4	114	41	23	15	21	6	3	-	5
自営・家族従業者	12	4	1	2	3	1	1	-	-	30	10	4	5	5	3	1	-	2
仕事なし	44	12	3	4	4	5	10	-	6	96	38	8	13	14	7	8	-	8
その他	12	4	-	-	2	2	3	-	1	14	6	2	2	2	-	1	-	1
不詳	5	1	-	1	-	-	2	-	1	10	3	1	1	2	-	1	-	2

表66 妻の配偶関係別親との会話頻度別女性数（つづき）

	合計	夫の父親							合計	夫の母親								
		毎日	週に3〜4回	週に1〜2回	月に1〜2回	年に数回	ほとんどしない	非該当		不詳	毎日	週に3〜4回	週に1〜2回	月に1〜2回	年に数回	ほとんどしない	非該当	不詳
妻の年齢区分	-	-	-	-	-	-	-	-	-	-	-	-	-	-	-	-	-	-
24歳以下	-	-	-	-	-	-	-	-	-	-	-	-	-	-	-	-	-	-
25～29歳	-	-	-	-	-	-	-	-	-	-	-	-	-	-	-	-	-	-
30～34歳	-	-	-	-	-	-	-	-	-	-	-	-	-	-	-	-	-	-
35～39歳	-	-	-	-	-	-	-	-	-	-	-	-	-	-	-	-	-	-
40～44歳	-	-	-	-	-	-	-	-	-	-	-	-	-	-	-	-	-	-
45～49歳	-	-	-	-	-	-	-	-	-	-	-	-	-	-	-	-	-	-
50～54歳	-	-	-	-	-	-	-	-	-	-	-	-	-	-	-	-	-	-
55～59歳	-	-	-	-	-	-	-	-	-	-	-	-	-	-	-	-	-	-
60～64歳	-	-	-	-	-	-	-	-	-	-	-	-	-	-	-	-	-	-
65～69歳	-	-	-	-	-	-	-	-	-	-	-	-	-	-	-	-	-	-
70～74歳	-	-	-	-	-	-	-	-	-	-	-	-	-	-	-	-	-	-
75歳以上	-	-	-	-	-	-	-	-	-	-	-	-	-	-	-	-	-	-
居住地域区分	-	-	-	-	-	-	-	-	-	-	-	-	-	-	-	-	-	-
非人口集中地区	-	-	-	-	-	-	-	-	-	-	-	-	-	-	-	-	-	-
人口集中地区	-	-	-	-	-	-	-	-	-	-	-	-	-	-	-	-	-	-
10万人未満	-	-	-	-	-	-	-	-	-	-	-	-	-	-	-	-	-	-
10～20万人	-	-	-	-	-	-	-	-	-	-	-	-	-	-	-	-	-	-
20～50万人	-	-	-	-	-	-	-	-	-	-	-	-	-	-	-	-	-	-
50～100万人	-	-	-	-	-	-	-	-	-	-	-	-	-	-	-	-	-	-
100～200万人	-	-	-	-	-	-	-	-	-	-	-	-	-	-	-	-	-	-
200万人以上	-	-	-	-	-	-	-	-	-	-	-	-	-	-	-	-	-	-
末子年齢による区分	-	-	-	-	-	-	-	-	-	-	-	-	-	-	-	-	-	-
子どもあり	-	-	-	-	-	-	-	-	-	-	-	-	-	-	-	-	-	-
子ども非同居	-	-	-	-	-	-	-	-	-	-	-	-	-	-	-	-	-	-
子ども同居	-	-	-	-	-	-	-	-	-	-	-	-	-	-	-	-	-	-
18歳以上の子ども同居	-	-	-	-	-	-	-	-	-	-	-	-	-	-	-	-	-	-
12～17歳の子ども同居	-	-	-	-	-	-	-	-	-	-	-	-	-	-	-	-	-	-
6～11歳の子ども同居	-	-	-	-	-	-	-	-	-	-	-	-	-	-	-	-	-	-
3～5歳の子ども同居	-	-	-	-	-	-	-	-	-	-	-	-	-	-	-	-	-	-
1～2歳の子ども同居	-	-	-	-	-	-	-	-	-	-	-	-	-	-	-	-	-	-
1歳未満の子ども同居	-	-	-	-	-	-	-	-	-	-	-	-	-	-	-	-	-	-
子どもなし	-	-	-	-	-	-	-	-	-	-	-	-	-	-	-	-	-	-
不詳	-	-	-	-	-	-	-	-	-	-	-	-	-	-	-	-	-	-
親との同居	-	-	-	-	-	-	-	-	-	-	-	-	-	-	-	-	-	-
親と同居	-	-	-	-	-	-	-	-	-	-	-	-	-	-	-	-	-	-
夫の親と同居	-	-	-	-	-	-	-	-	-	-	-	-	-	-	-	-	-	-
妻の親と同居	-	-	-	-	-	-	-	-	-	-	-	-	-	-	-	-	-	-
両方の親と同居	-	-	-	-	-	-	-	-	-	-	-	-	-	-	-	-	-	-
親と別居	-	-	-	-	-	-	-	-	-	-	-	-	-	-	-	-	-	-
最も近い親と敷地内別居	-	-	-	-	-	-	-	-	-	-	-	-	-	-	-	-	-	-
最も近い親と近居	-	-	-	-	-	-	-	-	-	-	-	-	-	-	-	-	-	-
いずれの親とも遠居	-	-	-	-	-	-	-	-	-	-	-	-	-	-	-	-	-	-
その他	-	-	-	-	-	-	-	-	-	-	-	-	-	-	-	-	-	-
不詳	-	-	-	-	-	-	-	-	-	-	-	-	-	-	-	-	-	-
妻の従業上の地位	-	-	-	-	-	-	-	-	-	-	-	-	-	-	-	-	-	-
常勤	-	-	-	-	-	-	-	-	-	-	-	-	-	-	-	-	-	-
パート	-	-	-	-	-	-	-	-	-	-	-	-	-	-	-	-	-	-
自営・家族従業者	-	-	-	-	-	-	-	-	-	-	-	-	-	-	-	-	-	-
仕事なし	-	-	-	-	-	-	-	-	-	-	-	-	-	-	-	-	-	-
その他	-	-	-	-	-	-	-	-	-	-	-	-	-	-	-	-	-	-
不詳	-	-	-	-	-	-	-	-	-	-	-	-	-	-	-	-	-	-

表67 妻の配偶関係別親の居住地までの距離別女性数

	あなた（妻）の父親											あなた（妻）の母親										
	合計	同じ建物内	同じ敷地内の別棟	15分未満	15分～30分	30分～1時間	1時間～2時間	2時間～3時間	3時間以上	非該当	不詳	合計	同じ建物内	同じ敷地内の別棟	15分未満	15分～30分	30分～1時間	1時間～2時間	2時間～3時間	3時間以上	非該当	不詳
妻の年齢区分	246	84	9	45	22	22	12	12	32	-	8	421	142	17	75	43	33	34	15	42	-	20
24歳以下	2	1	-	-	-	-	-	-	1	-	-	3	2	-	1	-	-	-	-	-	-	-
25～29歳	5	1	-	2	1	1	-	-	-	-	-	8	2	-	2	1	3	-	-	-	-	-
30～34歳	32	15	1	3	-	5	1	3	3	-	1	39	19	2	7	-	3	1	1	4	-	2
35～39歳	48	18	2	10	5	3	1	1	5	-	3	61	21	3	15	6	5	3	2	5	-	1
40～44歳	47	17	3	10	4	1	2	3	7	-	-	62	22	3	11	7	3	2	3	8	-	3
45～49歳	32	11	1	6	4	3	1	2	4	-	-	51	18	2	7	8	4	4	2	4	-	2
50～54歳	37	11	2	8	4	4	2	-	6	-	-	54	20	1	12	5	5	4	-	6	-	1
55～59歳	20	4	-	3	2	4	3	1	2	-	1	45	11	1	9	6	3	6	2	4	-	3
60～64歳	13	6	-	-	-	-	2	1	3	-	1	45	15	-	7	4	4	9	1	3	-	2
65～69歳	3	-	-	-	1	1	-	-	1	-	-	34	11	5	3	3	-	2	3	6	-	1
70～74歳	5	-	-	3	-	-	-	-	1	-	-	12	1	-	1	1	2	3	1	1	-	2
75歳以上	2	-	-	-	1	-	-	-	-	-	1	7	-	-	-	2	1	-	-	1	-	3
居住地域区分	246	84	9	45	22	22	12	12	32	-	8	421	142	17	75	43	33	34	15	42	-	20
非人口集中地区	94	47	4	12	10	8	-	3	7	-	3	147	71	8	24	14	10	4	2	9	-	5
人口集中地区	152	37	5	33	12	14	12	9	25	-	5	274	71	9	51	29	23	30	13	33	-	15
10万人未満	29	5	1	8	3	3	6	1	2	-	-	52	14	2	14	6	2	10	1	1	-	2
10～20万人	18	4	-	6	4	-	2	-	2	-	-	37	8	3	6	10	-	4	-	4	-	2
20～50万人	52	13	1	15	1	6	4	5	6	-	1	89	26	1	18	4	12	9	5	8	-	6
50～100万人	17	5	2	-	2	1	-	-	6	-	1	31	9	1	4	3	3	-	3	7	-	1
100～200万人	19	5	1	2	1	2	-	2	5	-	1	46	9	2	6	4	4	7	3	8	-	3
200万人以上	17	5	-	2	1	2	-	1	4	-	2	19	5	-	3	2	2	-	1	5	-	1
末子年齢による区分	246	84	9	45	22	22	12	12	32	-	8	421	142	17	75	43	33	34	15	42	-	20
子どもあり	209	68	8	38	21	20	10	10	27	-	7	354	113	16	67	40	26	26	11	37	-	18
子ども非同居	38	12	1	4	6	3	3	1	6	-	2	83	24	4	14	12	4	6	4	9	-	6
子ども同居	171	56	7	34	15	17	7	9	21	-	5	271	89	12	53	28	22	20	7	28	-	12
18歳以上の子ども同居	56	13	2	14	5	8	3	2	8	-	1	115	30	5	21	12	11	14	4	13	-	5
12～17歳の子ども同居	45	16	2	8	5	4	3	3	4	-	-	62	20	2	13	10	5	4	1	5	-	2
6～11歳の子ども同居	50	22	3	8	3	4	-	2	6	-	2	64	30	4	11	3	5	-	2	6	-	3
3～5歳の子ども同居	12	4	-	1	1	-	1	2	3	-	-	21	7	1	3	2	1	2	-	4	-	1
1～2歳の子ども同居	7	1	-	2	1	1	-	-	-	-	2	8	2	-	4	1	-	-	-	-	-	1
1歳未満の子ども同居	1	-	-	1	-	-	-	-	-	-	-	1	-	-	1	-	-	-	-	-	-	-
子どもなし	27	15	-	3	1	1	2	2	3	-	-	52	28	-	5	2	5	5	3	3	-	1
不詳	10	1	1	4	-	1	-	-	2	-	1	15	1	1	3	1	2	3	1	2	-	1
親との同居	246	84	9	45	22	22	12	12	32	-	8	421	142	17	75	43	33	34	15	42	-	20
親と同居	94	84	-	2	2	2	-	2	2	-	-	162	142	3	6	5	1	-	-	2	-	3
夫の親と同居	6	-	-	1	2	1	-	-	2	-	-	14	-	-	5	5	1	-	-	2	-	1
妻の親と同居	88	84	-	1	-	1	-	2	-	-	-	148	142	3	1	-	-	-	-	-	-	2
両方の親と同居	-	-	-	-	-	-	-	-	-	-	-	-	-	-	-	-	-	-	-	-	-	-
親と別居	143	-	9	42	20	20	12	10	30	-	-	227	-	13	62	34	30	34	14	40	-	-
最も近い親と敷地内別居	9	-	9	-	-	-	-	-	-	-	-	14	-	13	-	1	-	-	-	-	-	-
最も近い親と近居	86	-	-	42	20	20	1	1	2	-	-	126	-	-	62	33	30	-	-	1	-	-
いずれの親とも遠居	48	-	-	-	-	-	11	9	28	-	-	87	-	-	-	-	-	34	14	39	-	-
その他	-	-	-	-	-	-	-	-	-	-	-	-	-	-	-	-	-	-	-	-	-	-
不詳	9	-	-	1	-	-	-	-	-	-	-	8	32	-	1	7	4	2	-	1	-	17
妻の従業上の地位	246	84	9	45	22	22	12	12	32	-	8	421	142	17	75	43	33	34	15	42	-	20
常勤	102	39	6	21	10	9	4	4	9	-	-	157	65	6	33	16	9	12	3	9	-	4
パート	71	21	2	15	8	4	3	6	10	-	2	114	33	5	23	14	10	9	6	11	-	3
自営・家族従業者	12	4	1	2	-	3	-	-	2	-	-	30	9	-	6	2	1	1	2	7	-	2
仕事なし	44	13	-	5	4	3	3	2	9	-	5	96	26	5	9	11	9	11	3	13	-	9
その他	12	6	-	-	-	2	2	-	2	-	-	14	6	1	1	-	3	1	-	2	-	-
不詳	5	1	-	2	-	1	-	-	-	-	1	10	3	-	3	-	1	-	1	-	-	2

表67 妻の配偶関係別親の居住地までの距離別女性数（つづき）

	夫の父親											夫の母親											
	合計	同じ建物内	同じ敷地内の別棟	15分未満	15分～30分	30分～1時間	1～2時間	2～3時間	3時間以上	非該当	不詳	合計	同じ建物内	同じ敷地内の別棟	15分未満	15分～30分	30分～1時間	1～2時間	2～3時間	3時間以上	非該当	不詳	
妻の年齢区分	-	-	-	-	-	-	-	-	-	-	-	-	-	-	-	-	-	-	-	-	-	-	-
24歳以下	-	-	-	-	-	-	-	-	-	-	-	-	-	-	-	-	-	-	-	-	-	-	-
25～29歳	-	-	-	-	-	-	-	-	-	-	-	-	-	-	-	-	-	-	-	-	-	-	-
30～34歳	-	-	-	-	-	-	-	-	-	-	-	-	-	-	-	-	-	-	-	-	-	-	-
35～39歳	-	-	-	-	-	-	-	-	-	-	-	-	-	-	-	-	-	-	-	-	-	-	-
40～44歳	-	-	-	-	-	-	-	-	-	-	-	-	-	-	-	-	-	-	-	-	-	-	-
45～49歳	-	-	-	-	-	-	-	-	-	-	-	-	-	-	-	-	-	-	-	-	-	-	-
50～54歳	-	-	-	-	-	-	-	-	-	-	-	-	-	-	-	-	-	-	-	-	-	-	-
55～59歳	-	-	-	-	-	-	-	-	-	-	-	-	-	-	-	-	-	-	-	-	-	-	-
60～64歳	-	-	-	-	-	-	-	-	-	-	-	-	-	-	-	-	-	-	-	-	-	-	-
65～69歳	-	-	-	-	-	-	-	-	-	-	-	-	-	-	-	-	-	-	-	-	-	-	-
70～74歳	-	-	-	-	-	-	-	-	-	-	-	-	-	-	-	-	-	-	-	-	-	-	-
75歳以上	-	-	-	-	-	-	-	-	-	-	-	-	-	-	-	-	-	-	-	-	-	-	-
居住地域区分	-	-	-	-	-	-	-	-	-	-	-	-	-	-	-	-	-	-	-	-	-	-	-
非人口集中地区	-	-	-	-	-	-	-	-	-	-	-	-	-	-	-	-	-	-	-	-	-	-	-
人口集中地区	-	-	-	-	-	-	-	-	-	-	-	-	-	-	-	-	-	-	-	-	-	-	-
10万人未満	-	-	-	-	-	-	-	-	-	-	-	-	-	-	-	-	-	-	-	-	-	-	-
10～20万人	-	-	-	-	-	-	-	-	-	-	-	-	-	-	-	-	-	-	-	-	-	-	-
20～50万人	-	-	-	-	-	-	-	-	-	-	-	-	-	-	-	-	-	-	-	-	-	-	-
50～100万人	-	-	-	-	-	-	-	-	-	-	-	-	-	-	-	-	-	-	-	-	-	-	-
100～200万人	-	-	-	-	-	-	-	-	-	-	-	-	-	-	-	-	-	-	-	-	-	-	-
200万人以上	-	-	-	-	-	-	-	-	-	-	-	-	-	-	-	-	-	-	-	-	-	-	-
末子年齢による区分	-	-	-	-	-	-	-	-	-	-	-	-	-	-	-	-	-	-	-	-	-	-	-
子どもあり	-	-	-	-	-	-	-	-	-	-	-	-	-	-	-	-	-	-	-	-	-	-	-
子どもと非同居	-	-	-	-	-	-	-	-	-	-	-	-	-	-	-	-	-	-	-	-	-	-	-
子どもと同居	-	-	-	-	-	-	-	-	-	-	-	-	-	-	-	-	-	-	-	-	-	-	-
18歳以上の子どもと同居	-	-	-	-	-	-	-	-	-	-	-	-	-	-	-	-	-	-	-	-	-	-	-
12～17歳の子どもと同居	-	-	-	-	-	-	-	-	-	-	-	-	-	-	-	-	-	-	-	-	-	-	-
6～11歳の子どもと同居	-	-	-	-	-	-	-	-	-	-	-	-	-	-	-	-	-	-	-	-	-	-	-
3～5歳の子どもと同居	-	-	-	-	-	-	-	-	-	-	-	-	-	-	-	-	-	-	-	-	-	-	-
1～2歳の子どもと同居	-	-	-	-	-	-	-	-	-	-	-	-	-	-	-	-	-	-	-	-	-	-	-
1歳未満の子どもと同居	-	-	-	-	-	-	-	-	-	-	-	-	-	-	-	-	-	-	-	-	-	-	-
子どもなし	-	-	-	-	-	-	-	-	-	-	-	-	-	-	-	-	-	-	-	-	-	-	-
不詳	-	-	-	-	-	-	-	-	-	-	-	-	-	-	-	-	-	-	-	-	-	-	-
親との別同居	-	-	-	-	-	-	-	-	-	-	-	-	-	-	-	-	-	-	-	-	-	-	-
親と同居	-	-	-	-	-	-	-	-	-	-	-	-	-	-	-	-	-	-	-	-	-	-	-
夫の親と同居	-	-	-	-	-	-	-	-	-	-	-	-	-	-	-	-	-	-	-	-	-	-	-
妻の親と同居	-	-	-	-	-	-	-	-	-	-	-	-	-	-	-	-	-	-	-	-	-	-	-
両方の親と同居	-	-	-	-	-	-	-	-	-	-	-	-	-	-	-	-	-	-	-	-	-	-	-
親と別居	-	-	-	-	-	-	-	-	-	-	-	-	-	-	-	-	-	-	-	-	-	-	-
最も近い親と敷地内別居	-	-	-	-	-	-	-	-	-	-	-	-	-	-	-	-	-	-	-	-	-	-	-
最も近い親と近居	-	-	-	-	-	-	-	-	-	-	-	-	-	-	-	-	-	-	-	-	-	-	-
いずれの親とも遠居	-	-	-	-	-	-	-	-	-	-	-	-	-	-	-	-	-	-	-	-	-	-	-
その他	-	-	-	-	-	-	-	-	-	-	-	-	-	-	-	-	-	-	-	-	-	-	-
不詳	-	-	-	-	-	-	-	-	-	-	-	-	-	-	-	-	-	-	-	-	-	-	-
妻の従業上の地位	-	-	-	-	-	-	-	-	-	-	-	-	-	-	-	-	-	-	-	-	-	-	-
常勤	-	-	-	-	-	-	-	-	-	-	-	-	-	-	-	-	-	-	-	-	-	-	-
パート	-	-	-	-	-	-	-	-	-	-	-	-	-	-	-	-	-	-	-	-	-	-	-
自営・家族従業者	-	-	-	-	-	-	-	-	-	-	-	-	-	-	-	-	-	-	-	-	-	-	-
仕事なし	-	-	-	-	-	-	-	-	-	-	-	-	-	-	-	-	-	-	-	-	-	-	-
その他	-	-	-	-	-	-	-	-	-	-	-	-	-	-	-	-	-	-	-	-	-	-	-
不詳	-	-	-	-	-	-	-	-	-	-	-	-	-	-	-	-	-	-	-	-	-	-	-

表68 妻の配偶関係別親の居住状態別女性数

	合計	あなた(妻)の父親									
		あなたと同居	ひとり暮らし	夫婦ふたり暮らし	う(あ)だ(あ)い(な)と(同)居(妻)の(子)も(き)よ	結(あ)婚(し)て(い)る(子)も(き)よ	う(あ)だ(あ)い(な)と(同)居(妻)の(子)も(き)よ	結(あ)婚(し)て(い)ない(子)も(き)よ	院・病入所・施設に長期入	その他	非該当
妻の年齢区分	246	84	25	61	20	28	9	11	-	-	8
24歳以下	2	1	1	-	-	-	-	-	-	-	-
25～29歳	5	1	-	2	-	2	-	-	-	-	-
30～34歳	32	15	4	2	1	4	-	5	-	1	
35～39歳	48	18	2	12	-	10	-	2	-	4	
40～44歳	47	17	5	18	4	2	1	-	-	-	
45～49歳	32	11	6	9	1	5	-	-	-	-	
50～54歳	37	11	4	9	3	4	5	1	-	-	
55～59歳	20	4	2	5	8	-	1	-	-	-	
60～64歳	13	6	-	2	1	-	2	1	-	1	
65～69歳	3	-	1	1	1	-	-	-	-	-	
70～74歳	5	-	-	1	1	1	-	1	-	1	
75歳以上	2	-	-	-	-	-	-	1	-	1	
居住地域区分	246	84	25	61	20	28	9	11	-	8	
非人口集中地区	94	47	6	18	9	8	1	3	-	2	
人口集中地区	152	37	19	43	11	20	8	8	-	6	
10万人未満	29	5	3	7	2	6	3	3	-	-	
10～20万人	18	4	2	8	1	2	-	1	-	-	
20～50万人	52	13	7	14	7	5	2	2	-	2	
50～100万人	17	5	2	5	-	2	2	-	-	1	
100～200万人	19	5	1	6	1	3	1	1	-	1	
200万人以上	17	5	4	3	-	2	-	1	-	2	
末子年齢による区分	246	84	25	61	20	28	9	11	-	8	
子どもあり	209	68	22	56	18	22	8	8	-	7	
子ども非同居	38	12	3	9	5	3	3	1	-	2	
子ども同居	171	56	19	47	13	19	5	7	-	5	
18歳以上の子ども同居	56	13	5	16	10	8	4	-	-	-	
12～17歳の子ども同居	45	16	7	16	-	3	-	2	-	1	
6～11歳の子ども同居	50	22	4	13	1	4	1	3	-	2	
3～5歳の子ども同居	12	4	2	1	1	3	-	1	-	-	
1～2歳の子ども同居	7	1	1	-	1	1	-	1	-	2	
1歳未満の子ども同居	1	-	-	1	-	-	-	-	-	-	
子どもなし	27	15	1	4	-	5	1	1	-	-	
不詳	10	1	2	1	2	1	-	2	-	1	
親との同居	246	84	25	61	20	28	9	11	-	8	
親と同居	94	84	1	-	4	2	1	2	-	-	
夫の親と同居	6	-	-	-	4	2	-	-	-	-	
妻の親と同居	88	84	1	-	-	-	1	2	-	-	
両方の親と同居	-	-	-	-	-	-	-	-	-	-	
親と別居	143	-	24	60	16	26	7	9	-	1	
最も近い親と敷地内別居	9	-	2	5	-	2	-	-	-	-	
最も近い親と近居	86	-	13	37	11	16	2	6	-	1	
いずれの親とも遠居	48	-	9	18	5	8	5	3	-	-	
その他	-	-	-	-	-	-	-	-	-	-	
不詳	9	-	-	1	-	-	1	-	-	7	
妻の従業上の地位	246	84	25	61	20	28	9	11	-	8	
常勤	102	39	9	27	8	13	3	3	-	-	
パート	71	21	10	21	5	8	2	2	-	2	
自営・家族従業者	12	4	2	3	2	1	-	-	-	-	
仕事なし	44	13	2	7	5	5	2	5	-	5	
その他	12	6	1	2	-	-	2	1	-	-	
不詳	5	1	1	1	-	1	-	-	-	1	

表68 妻の配偶関係別親の居住状態別女性数（つづき）

	合計	あなた（妻）の母親									
		あなたと同居	ひとり暮らし	夫婦ふたり暮らし	う（あ）だ（あ）い（な）と（同）居（き）よ	結（あ）婚（し）て（い）る（子）ど（も）	う（あ）だ（あ）い（な）と（同）居（き）よ	結（あ）婚（し）て（い）ない（子）ど（も）	院・院・入所・施設に長期入	その他	非該当
妻の年齢区分	421	144	50	59	56	47	32	16	-	-	17
24歳以下	3	2	-	-	-	1	-	-	-	-	-
25～29歳	8	2	-	2	-	3	-	1	-	-	-
30～34歳	39	19	4	2	1	6	-	5	-	-	2
35～39歳	61	21	10	12	1	11	1	4	-	-	1
40～44歳	62	23	4	17	7	5	2	-	-	-	4
45～49歳	51	18	8	9	8	5	1	1	-	-	1
50～54歳	54	20	6	9	4	8	4	2	-	-	1
55～59歳	45	11	7	5	12	1	7	-	-	-	2
60～64歳	45	15	7	2	11	1	7	-	-	-	2
65～69歳	34	12	4	1	6	3	6	1	-	-	1
70～74歳	12	1	-	-	4	3	2	1	-	-	1
75歳以上	7	-	-	-	2	-	2	1	-	-	2
居住地域区分	421	144	50	59	56	47	32	16	-	-	17
非人口集中地区	147	72	9	16	21	12	8	4	-	-	5
人口集中地区	274	72	41	43	35	35	24	12	-	-	12
10万人未満	52	15	5	7	6	10	4	3	-	-	2
10～20万人	37	8	5	8	6	4	4	1	-	-	1
20～50万人	89	26	16	13	10	6	10	3	-	-	5
50～100万人	31	9	7	5	3	4	1	1	-	-	1
100～200万人	46	9	5	7	7	8	4	4	-	-	2
200万人以上	19	5	3	3	3	3	1	-	-	-	1
末子年齢による区分	421	144	50	59	56	47	32	16	-	-	17
子どもあり	354	115	39	53	54	39	26	13	-	-	15
子ども非同居	83	24	7	7	17	10	11	2	-	-	5
子ども同居	271	91	32	46	37	29	15	11	-	-	10
18歳以上の子ども同居	115	31	13	16	25	12	13	2	-	-	3
12～17歳の子ども同居	62	20	8	15	7	6	2	2	-	-	2
6～11歳の子ども同居	64	31	8	13	2	4	-	3	-	-	3
3～5歳の子ども同居	21	7	3	1	2	4	-	3	-	-	1
1～2歳の子ども同居	8	2	-	-	1	3	-	1	-	-	1
1歳未満の子ども同居	1	-	-	1	-	-	-	-	-	-	-
子どもなし	52	28	9	5	-	5	3	1	-	-	1
不詳	15	1	2	1	2	3	3	2	-	-	1
親との同居	421	144	50	59	56	47	32	16	-	-	17
親と同居	162	144	1	-	9	2	3	-	-	-	3
夫の親と同居	14	-	1	-	8	2	2	-	-	-	1
妻の親と同居	148	144	-	-	1	-	1	-	-	-	2
両方の親と同居	-	-	-	-	-	-	-	-	-	-	-
親と別居	227	-	46	59	40	39	27	15	-	-	1
最も近い親と敷地内別居	14	-	4	5	1	4	-	-	-	-	-
最も近い親と近居	126	-	21	35	21	24	14	10	-	-	1
いずれの親とも遠居	87	-	21	19	18	11	13	5	-	-	-
その他	-	-	-	-	-	-	-	-	-	-	-
不詳	32	-	3	-	7	6	2	1	-	-	13
妻の従業上の地位	421	144	50	59	56	47	32	16	-	-	17
常勤	157	65	15	27	17	16	7	6	-	-	4
パート	114	34	10	19	17	15	10	5	-	-	4
自営・家族従業者	30	9	6	3	4	3	4	-	-	-	1
仕事なし	96	27	15	7	15	11	10	4	-	-	7
その他	14	6	1	2	2	1	1	1	-	-	-
不詳	10	3	3	1	1	1	-	-	-	-	1

表68 妻の配偶関係別親の居住状態別女性数（つづき）

	合計	夫の父親													
		あなたと同居	ひとり暮らし	夫婦ふたり暮らし	同居（夫のきょうだい）と	結婚している子ども	同居（夫のきょうだい）と	結婚していない子ども	入院・施設に長期入	その他	非該当	不詳			
妻の年齢区分	-	-	-	-	-	-	-	-	-	-	-	-	-	-	-
24歳以下	-	-	-	-	-	-	-	-	-	-	-	-	-	-	-
25～29歳	-	-	-	-	-	-	-	-	-	-	-	-	-	-	-
30～34歳	-	-	-	-	-	-	-	-	-	-	-	-	-	-	-
35～39歳	-	-	-	-	-	-	-	-	-	-	-	-	-	-	-
40～44歳	-	-	-	-	-	-	-	-	-	-	-	-	-	-	-
45～49歳	-	-	-	-	-	-	-	-	-	-	-	-	-	-	-
50～54歳	-	-	-	-	-	-	-	-	-	-	-	-	-	-	-
55～59歳	-	-	-	-	-	-	-	-	-	-	-	-	-	-	-
60～64歳	-	-	-	-	-	-	-	-	-	-	-	-	-	-	-
65～69歳	-	-	-	-	-	-	-	-	-	-	-	-	-	-	-
70～74歳	-	-	-	-	-	-	-	-	-	-	-	-	-	-	-
75歳以上	-	-	-	-	-	-	-	-	-	-	-	-	-	-	-
居住地域区分	-	-	-	-	-	-	-	-	-	-	-	-	-	-	-
非人口集中地区	-	-	-	-	-	-	-	-	-	-	-	-	-	-	-
人口集中地区	-	-	-	-	-	-	-	-	-	-	-	-	-	-	-
10万人未満	-	-	-	-	-	-	-	-	-	-	-	-	-	-	-
10～20万人	-	-	-	-	-	-	-	-	-	-	-	-	-	-	-
20～50万人	-	-	-	-	-	-	-	-	-	-	-	-	-	-	-
50～100万人	-	-	-	-	-	-	-	-	-	-	-	-	-	-	-
100～200万人	-	-	-	-	-	-	-	-	-	-	-	-	-	-	-
200万人以上	-	-	-	-	-	-	-	-	-	-	-	-	-	-	-
末子年齢による区分	-	-	-	-	-	-	-	-	-	-	-	-	-	-	-
子どもあり	-	-	-	-	-	-	-	-	-	-	-	-	-	-	-
子ども非同居	-	-	-	-	-	-	-	-	-	-	-	-	-	-	-
子ども同居	-	-	-	-	-	-	-	-	-	-	-	-	-	-	-
18歳以上の子ども同居	-	-	-	-	-	-	-	-	-	-	-	-	-	-	-
12～17歳の子ども同居	-	-	-	-	-	-	-	-	-	-	-	-	-	-	-
6～11歳の子ども同居	-	-	-	-	-	-	-	-	-	-	-	-	-	-	-
3～5歳の子ども同居	-	-	-	-	-	-	-	-	-	-	-	-	-	-	-
1～2歳の子ども同居	-	-	-	-	-	-	-	-	-	-	-	-	-	-	-
1歳未満の子ども同居	-	-	-	-	-	-	-	-	-	-	-	-	-	-	-
子どもなし	-	-	-	-	-	-	-	-	-	-	-	-	-	-	-
不詳	-	-	-	-	-	-	-	-	-	-	-	-	-	-	-
親との同居	-	-	-	-	-	-	-	-	-	-	-	-	-	-	-
親と同居	-	-	-	-	-	-	-	-	-	-	-	-	-	-	-
夫の親と同居	-	-	-	-	-	-	-	-	-	-	-	-	-	-	-
妻の親と同居	-	-	-	-	-	-	-	-	-	-	-	-	-	-	-
両方の親と同居	-	-	-	-	-	-	-	-	-	-	-	-	-	-	-
親と別居	-	-	-	-	-	-	-	-	-	-	-	-	-	-	-
最も近い親と敷地内別居	-	-	-	-	-	-	-	-	-	-	-	-	-	-	-
最も近い親と近居	-	-	-	-	-	-	-	-	-	-	-	-	-	-	-
いずれの親とも遠居	-	-	-	-	-	-	-	-	-	-	-	-	-	-	-
その他	-	-	-	-	-	-	-	-	-	-	-	-	-	-	-
不詳	-	-	-	-	-	-	-	-	-	-	-	-	-	-	-
妻の従業上の地位	-	-	-	-	-	-	-	-	-	-	-	-	-	-	-
常勤	-	-	-	-	-	-	-	-	-	-	-	-	-	-	-
パート	-	-	-	-	-	-	-	-	-	-	-	-	-	-	-
自営・家族従業者	-	-	-	-	-	-	-	-	-	-	-	-	-	-	-
仕事なし	-	-	-	-	-	-	-	-	-	-	-	-	-	-	-
その他	-	-	-	-	-	-	-	-	-	-	-	-	-	-	-
不詳	-	-	-	-	-	-	-	-	-	-	-	-	-	-	-



表68 妻の配偶関係別親の居住状態別女性数（つづき）

	合計	夫の母親														
		あなたと同居	ひとり暮らし	夫婦ふたり暮らし	同居（夫のきょうだい）と	結婚している子ども	同居（夫のきょうだい）と	結婚していない子ども	入院・施設に長期入	その他	非該当	不詳				
妻の年齢区分	-	-	-	-	-	-	-	-	-	-	-	-	-	-	-	-
24歳以下	-	-	-	-	-	-	-	-	-	-	-	-	-	-	-	-
25～29歳	-	-	-	-	-	-	-	-	-	-	-	-	-	-	-	-
30～34歳	-	-	-	-	-	-	-	-	-	-	-	-	-	-	-	-
35～39歳	-	-	-	-	-	-	-	-	-	-	-	-	-	-	-	-
40～44歳	-	-	-	-	-	-	-	-	-	-	-	-	-	-	-	-
45～49歳	-	-	-	-	-	-	-	-	-	-	-	-	-	-	-	-
50～54歳	-	-	-	-	-	-	-	-	-	-	-	-	-	-	-	-
55～59歳	-	-	-	-	-	-	-	-	-	-	-	-	-	-	-	-
60～64歳	-	-	-	-	-	-	-	-	-	-	-	-	-	-	-	-
65～69歳	-	-	-	-	-	-	-	-	-	-	-	-	-	-	-	-
70～74歳	-	-	-	-	-	-	-	-	-	-	-	-	-	-	-	-
75歳以上	-	-	-	-	-	-	-	-	-	-	-	-	-	-	-	-
居住地区分	-	-	-	-	-	-	-	-	-	-	-	-	-	-	-	-
非人口集中地区	-	-	-	-	-	-	-	-	-	-	-	-	-	-	-	-
人口集中地区	-	-	-	-	-	-	-	-	-	-	-	-	-	-	-	-
10万人未満	-	-	-	-	-	-	-	-	-	-	-	-	-	-	-	-
10～20万人	-	-	-	-	-	-	-	-	-	-	-	-	-	-	-	-
20～50万人	-	-	-	-	-	-	-	-	-	-	-	-	-	-	-	-
50～100万人	-	-	-	-	-	-	-	-	-	-	-	-	-	-	-	-
100～200万人	-	-	-	-	-	-	-	-	-	-	-	-	-	-	-	-
200万人以上	-	-	-	-	-	-	-	-	-	-	-	-	-	-	-	-
末子年齢による区分	-	-	-	-	-	-	-	-	-	-	-	-	-	-	-	-
子どもあり	-	-	-	-	-	-	-	-	-	-	-	-	-	-	-	-
子ども非同居	-	-	-	-	-	-	-	-	-	-	-	-	-	-	-	-
子ども同居	-	-	-	-	-	-	-	-	-	-	-	-	-	-	-	-
18歳以上の子ども同居	-	-	-	-	-	-	-	-	-	-	-	-	-	-	-	-
12～17歳の子ども同居	-	-	-	-	-	-	-	-	-	-	-	-	-	-	-	-
6～11歳の子ども同居	-	-	-	-	-	-	-	-	-	-	-	-	-	-	-	-
3～5歳の子ども同居	-	-	-	-	-	-	-	-	-	-	-	-	-	-	-	-
1～2歳の子ども同居	-	-	-	-	-	-	-	-	-	-	-	-	-	-	-	-
1歳未満の子ども同居	-	-	-	-	-	-	-	-	-	-	-	-	-	-	-	-
子どもなし	-	-	-	-	-	-	-	-	-	-	-	-	-	-	-	-
不詳	-	-	-	-	-	-	-	-	-	-	-	-	-	-	-	-
親との同居	-	-	-	-	-	-	-	-	-	-	-	-	-	-	-	-
親と同居	-	-	-	-	-	-	-	-	-	-	-	-	-	-	-	-
夫の親と同居	-	-	-	-	-	-	-	-	-	-	-	-	-	-	-	-
妻の親と同居	-	-	-	-	-	-	-	-	-	-	-	-	-	-	-	-
両方の親と同居	-	-	-	-	-	-	-	-	-	-	-	-	-	-	-	-
親と別居	-	-	-	-	-	-	-	-	-	-	-	-	-	-	-	-
最も近い親と敷地内別居	-	-	-	-	-	-	-	-	-	-	-	-	-	-	-	-
最も近い親と近居	-	-	-	-	-	-	-	-	-	-	-	-	-	-	-	-
いずれの親とも遠居	-	-	-	-	-	-	-	-	-	-	-	-	-	-	-	-
その他	-	-	-	-	-	-	-	-	-	-	-	-	-	-	-	-
不詳	-	-	-	-	-	-	-	-	-	-	-	-	-	-	-	-
妻の従業上の地位	-	-	-	-	-	-	-	-	-	-	-	-	-	-	-	-
常勤	-	-	-	-	-	-	-	-	-	-	-	-	-	-	-	-
パート	-	-	-	-	-	-	-	-	-	-	-	-	-	-	-	-
自営・家族従業者	-	-	-	-	-	-	-	-	-	-	-	-	-	-	-	-
仕事なし	-	-	-	-	-	-	-	-	-	-	-	-	-	-	-	-
その他	-	-	-	-	-	-	-	-	-	-	-	-	-	-	-	-
不詳	-	-	-	-	-	-	-	-	-	-	-	-	-	-	-	-

表69 妻の配偶関係別親に対して1年間に行った手助け・世話別女性数

	あなた（妻）の父親											あなた（妻）の母親											
	合計	日常の 買い物	食 事	洗 濯	掃 除 ・ 片 付 け	悩 み 事 の 相 談	病 気 時 の 世 話	そ の 他	な し	非 該 当	不 詳	合計	日常の 買い物	食 事	洗 濯	掃 除 ・ 片 付 け	悩 み 事 の 相 談	病 気 時 の 世 話	孫 の 世 話	そ の 他	非 該 当	不 詳	
妻の年齢区分	246	77	86	63	73	43	44	40	81	-	13	421	174	145	111	138	122	113	80	93	-	26	
24歳以下	2	-	-	-	-	-	-	-	2	-	-	3	3	1	-	2	-	-	-	-	-	-	-
25～29歳	5	1	1	1	1	-	-	2	3	-	-	8	2	1	3	2	3	-	2	2	-	-	
30～34歳	32	7	8	6	9	4	1	2	12	-	2	39	14	12	13	16	13	5	5	8	-	3	
35～39歳	48	16	15	12	16	7	4	7	16	-	4	61	27	19	12	18	15	10	10	20	-	2	
40～44歳	47	12	16	11	11	10	10	10	15	-	3	62	23	17	12	16	20	12	11	14	-	6	
45～49歳	32	13	13	9	11	4	6	4	11	-	1	51	20	22	15	17	11	16	7	12	-	2	
50～54歳	37	16	18	12	14	7	10	6	11	-	-	54	26	25	14	20	18	14	11	10	-	2	
55～59歳	20	4	7	5	4	5	7	4	5	-	-	45	18	14	12	14	16	17	13	8	-	2	
60～64歳	13	7	6	5	5	4	6	2	3	-	1	45	23	16	14	15	13	21	11	8	-	3	
65～69歳	3	1	2	2	2	2	-	1	-	-	-	34	17	17	15	16	11	14	6	4	-	2	
70～74歳	5	-	-	-	-	-	-	2	2	-	1	12	1	1	1	2	1	2	3	4	-	2	
75歳以上	2	-	-	-	-	-	-	-	1	-	1	7	-	-	-	-	1	2	1	3	-	2	
居住地域区分	246	77	86	63	73	43	44	40	81	-	13	421	174	145	111	138	122	113	80	93	-	26	
非人口集中地区	94	35	46	32	36	16	16	14	23	-	6	147	72	62	52	61	38	34	19	31	-	10	
人口集中地区	152	42	40	31	37	27	28	26	58	-	7	274	102	83	59	77	84	79	61	62	-	16	
10万人未満	29	5	8	6	6	6	6	6	12	-	-	52	19	19	15	16	18	17	8	15	-	3	
10～20万人	18	4	3	3	4	4	4	5	6	-	-	37	14	11	10	12	15	14	8	6	-	1	
20～50万人	52	20	16	9	13	8	15	8	21	-	3	89	36	30	19	27	20	23	26	19	-	8	
50～100万人	17	5	4	5	6	1	-	2	6	-	1	31	13	7	6	7	10	10	7	4	-	1	
100～200万人	19	5	3	3	3	4	2	3	7	-	1	46	14	10	5	10	17	11	9	13	-	2	
200万人以上	17	3	6	5	5	4	1	2	6	-	2	19	6	6	4	5	4	4	3	5	-	1	
末子年齢による区分	246	77	86	63	73	43	44	40	81	-	13	421	174	145	111	138	122	113	80	93	-	26	
子どもあり	209	62	71	52	58	41	37	38	65	-	12	354	137	114	89	107	98	88	71	77	-	24	
子ども非同居	38	12	14	13	12	10	11	7	9	-	2	83	30	27	21	27	24	27	11	19	-	6	
子ども同居	171	50	57	39	46	31	26	31	56	-	10	271	107	87	68	80	74	61	60	58	-	18	
18歳以上の子ども同居	56	21	25	14	17	15	12	13	13	-	1	115	48	39	26	33	34	37	31	22	-	7	
12～17歳の子ども同居	45	12	16	13	12	5	9	5	20	-	2	62	23	21	17	18	14	10	8	20	-	3	
6～11歳の子ども同居	50	14	12	10	13	9	4	9	15	-	5	64	23	19	15	20	16	10	13	12	-	6	
3～5歳の子ども同居	12	2	4	2	3	2	1	4	3	-	-	21	8	6	8	7	8	4	7	2	-	1	
1～2歳の子ども同居	7	1	-	-	1	-	-	-	4	-	2	8	5	2	2	2	2	-	1	1	-	1	
1歳未満の子ども同居	1	-	-	-	-	-	-	-	1	-	-	1	-	-	-	-	-	-	-	1	-	-	
子どもなし	27	12	12	9	12	1	4	2	10	-	-	52	33	27	19	27	20	20	6	8	-	1	
不詳	10	3	3	2	3	1	3	-	6	-	1	15	4	4	3	4	4	5	3	8	-	1	
親との同居	246	77	86	63	73	43	44	40	81	-	13	421	174	145	111	138	122	113	80	93	-	26	
親と同居	94	52	57	49	52	14	24	10	18	-	4	162	114	97	76	95	48	54	26	12	-	9	
夫の親と同居	6	1	1	-	-	2	1	3	1	-	-	14	4	1	-	-	6	2	6	1	-	1	
妻の親と同居	88	51	56	49	52	12	23	7	17	-	4	148	110	96	76	95	42	52	20	11	-	8	
両方の親と同居	-	-	-	-	-	-	-	-	-	-	-	-	-	-	-	-	-	-	-	-	-	-	
親と別居	143	25	29	14	21	29	20	28	63	-	2	227	57	46	33	42	70	54	51	75	-	3	
最も近い親と敷地内別居	9	2	3	2	1	-	-	3	4	-	-	14	4	3	4	3	3	4	2	5	-	-	
最も近い親と近居	86	19	17	7	12	17	14	17	36	-	1	126	39	29	18	22	35	34	28	38	-	2	
いずれの親とも遠居	48	4	9	5	8	12	6	8	23	-	1	87	14	14	11	17	32	16	21	32	-	1	
その他	-	-	-	-	-	-	-	-	-	-	-	-	-	-	-	-	-	-	-	-	-	-	
不詳	9	-	-	-	-	-	-	2	-	-	7	32	3	2	2	1	4	5	3	6	-	14	
妻の従業上の地位	246	77	86	63	73	43	44	40	81	-	13	421	174	145	111	138	122	113	80	93	-	26	
常勤	102	33	34	27	34	17	14	17	35	-	2	157	61	47	40	55	43	31	34	34	-	6	
パート	71	20	25	17	17	13	14	11	23	-	4	114	47	41	25	33	31	30	14	30	-	7	
自営・家族従業者	12	3	4	2	3	1	3	3	4	-	1	30	15	11	8	7	13	11	9	5	-	2	
仕事なし	44	15	17	13	15	7	8	6	14	-	5	96	41	36	30	36	26	34	19	20	-	10	
その他	12	5	4	3	3	4	4	2	3	-	-	14	5	4	4	3	5	3	3	2	-	-	
不詳	5	1	2	1	1	1	1	1	2	-	1	10	5	6	4	4	4	4	1	2	-	-	

表69 妻の配偶関係別親に対して1年間に行った手助け・世話別女性数（つづき）

	夫の父親										夫の母親												
	合計	日常の 買い物	食事	洗濯	掃除・ 片付け	悩み事 の相談	病気時 の世話	その他	なし	非 該当	不 詳	合計	日常の 買い物	食事	洗濯	掃除・ 片付け	悩み事 の相談	病気時 の世話	その他	なし	非 該当	不 詳	
妻の年齢区分	-	-	-	-	-	-	-	-	-	-	-	-	-	-	-	-	-	-	-	-	-	-	-
24歳以下	-	-	-	-	-	-	-	-	-	-	-	-	-	-	-	-	-	-	-	-	-	-	-
25～29歳	-	-	-	-	-	-	-	-	-	-	-	-	-	-	-	-	-	-	-	-	-	-	-
30～34歳	-	-	-	-	-	-	-	-	-	-	-	-	-	-	-	-	-	-	-	-	-	-	-
35～39歳	-	-	-	-	-	-	-	-	-	-	-	-	-	-	-	-	-	-	-	-	-	-	-
40～44歳	-	-	-	-	-	-	-	-	-	-	-	-	-	-	-	-	-	-	-	-	-	-	-
45～49歳	-	-	-	-	-	-	-	-	-	-	-	-	-	-	-	-	-	-	-	-	-	-	-
50～54歳	-	-	-	-	-	-	-	-	-	-	-	-	-	-	-	-	-	-	-	-	-	-	-
55～59歳	-	-	-	-	-	-	-	-	-	-	-	-	-	-	-	-	-	-	-	-	-	-	-
60～64歳	-	-	-	-	-	-	-	-	-	-	-	-	-	-	-	-	-	-	-	-	-	-	-
65～69歳	-	-	-	-	-	-	-	-	-	-	-	-	-	-	-	-	-	-	-	-	-	-	-
70～74歳	-	-	-	-	-	-	-	-	-	-	-	-	-	-	-	-	-	-	-	-	-	-	-
75歳以上	-	-	-	-	-	-	-	-	-	-	-	-	-	-	-	-	-	-	-	-	-	-	-
居住地域区分	-	-	-	-	-	-	-	-	-	-	-	-	-	-	-	-	-	-	-	-	-	-	-
非人口集中地区	-	-	-	-	-	-	-	-	-	-	-	-	-	-	-	-	-	-	-	-	-	-	-
人口集中地区	-	-	-	-	-	-	-	-	-	-	-	-	-	-	-	-	-	-	-	-	-	-	-
10万人未満	-	-	-	-	-	-	-	-	-	-	-	-	-	-	-	-	-	-	-	-	-	-	-
10～20万人	-	-	-	-	-	-	-	-	-	-	-	-	-	-	-	-	-	-	-	-	-	-	-
20～50万人	-	-	-	-	-	-	-	-	-	-	-	-	-	-	-	-	-	-	-	-	-	-	-
50～100万人	-	-	-	-	-	-	-	-	-	-	-	-	-	-	-	-	-	-	-	-	-	-	-
100～200万人	-	-	-	-	-	-	-	-	-	-	-	-	-	-	-	-	-	-	-	-	-	-	-
200万人以上	-	-	-	-	-	-	-	-	-	-	-	-	-	-	-	-	-	-	-	-	-	-	-
末子年齢による区分	-	-	-	-	-	-	-	-	-	-	-	-	-	-	-	-	-	-	-	-	-	-	-
子どもあり	-	-	-	-	-	-	-	-	-	-	-	-	-	-	-	-	-	-	-	-	-	-	-
子どもと非同居	-	-	-	-	-	-	-	-	-	-	-	-	-	-	-	-	-	-	-	-	-	-	-
子どもと同居	-	-	-	-	-	-	-	-	-	-	-	-	-	-	-	-	-	-	-	-	-	-	-
18歳以上の子どもと同居	-	-	-	-	-	-	-	-	-	-	-	-	-	-	-	-	-	-	-	-	-	-	-
12～17歳の子どもと同居	-	-	-	-	-	-	-	-	-	-	-	-	-	-	-	-	-	-	-	-	-	-	-
6～11歳の子どもと同居	-	-	-	-	-	-	-	-	-	-	-	-	-	-	-	-	-	-	-	-	-	-	-
3～5歳の子どもと同居	-	-	-	-	-	-	-	-	-	-	-	-	-	-	-	-	-	-	-	-	-	-	-
1～2歳の子どもと同居	-	-	-	-	-	-	-	-	-	-	-	-	-	-	-	-	-	-	-	-	-	-	-
1歳未満の子どもと同居	-	-	-	-	-	-	-	-	-	-	-	-	-	-	-	-	-	-	-	-	-	-	-
子どもなし	-	-	-	-	-	-	-	-	-	-	-	-	-	-	-	-	-	-	-	-	-	-	-
不詳	-	-	-	-	-	-	-	-	-	-	-	-	-	-	-	-	-	-	-	-	-	-	-
親との別同居	-	-	-	-	-	-	-	-	-	-	-	-	-	-	-	-	-	-	-	-	-	-	-
親と同居	-	-	-	-	-	-	-	-	-	-	-	-	-	-	-	-	-	-	-	-	-	-	-
夫の親と同居	-	-	-	-	-	-	-	-	-	-	-	-	-	-	-	-	-	-	-	-	-	-	-
妻の親と同居	-	-	-	-	-	-	-	-	-	-	-	-	-	-	-	-	-	-	-	-	-	-	-
両方の親と同居	-	-	-	-	-	-	-	-	-	-	-	-	-	-	-	-	-	-	-	-	-	-	-
親と別居	-	-	-	-	-	-	-	-	-	-	-	-	-	-	-	-	-	-	-	-	-	-	-
最も近い親と敷地内別居	-	-	-	-	-	-	-	-	-	-	-	-	-	-	-	-	-	-	-	-	-	-	-
最も近い親と近居	-	-	-	-	-	-	-	-	-	-	-	-	-	-	-	-	-	-	-	-	-	-	-
いずれの親とも遠居	-	-	-	-	-	-	-	-	-	-	-	-	-	-	-	-	-	-	-	-	-	-	-
その他	-	-	-	-	-	-	-	-	-	-	-	-	-	-	-	-	-	-	-	-	-	-	-
不詳	-	-	-	-	-	-	-	-	-	-	-	-	-	-	-	-	-	-	-	-	-	-	-
妻の従業上の地位	-	-	-	-	-	-	-	-	-	-	-	-	-	-	-	-	-	-	-	-	-	-	-
常勤	-	-	-	-	-	-	-	-	-	-	-	-	-	-	-	-	-	-	-	-	-	-	-
パート	-	-	-	-	-	-	-	-	-	-	-	-	-	-	-	-	-	-	-	-	-	-	-
自営・家族従業者	-	-	-	-	-	-	-	-	-	-	-	-	-	-	-	-	-	-	-	-	-	-	-
仕事なし	-	-	-	-	-	-	-	-	-	-	-	-	-	-	-	-	-	-	-	-	-	-	-
その他	-	-	-	-	-	-	-	-	-	-	-	-	-	-	-	-	-	-	-	-	-	-	-
不詳	-	-	-	-	-	-	-	-	-	-	-	-	-	-	-	-	-	-	-	-	-	-	-

表70 妻の配偶関係別親に対して1年間に使った金額別女性数

	あなた（妻）の父親											あなた（妻）の母親										
	合計	使っていない	6万円未満	6   1万円	1   2万円	2   4万円	3   6万円	6   0万円	1   2万円以上	非該当	不詳	合計	使っていない	6万円未満	6   1万円	1   2万円	2   4万円	3   6万円	6   0万円	1   2万円以上	非該当	不詳
妻の年齢区分	246	57	129	13	10	2	8	6	1	-	20	421	99	184	30	28	9	20	12	3	-	36
24歳以下	2	1	-	-	1	-	-	-	-	-	-	3	-	2	-	1	-	-	-	-	-	-
25～29歳	5	1	4	-	-	-	-	-	-	-	-	8	-	7	-	-	-	-	-	-	-	1
30～34歳	32	10	18	1	-	-	1	-	-	-	2	39	9	19	3	2	-	3	-	-	-	3
35～39歳	48	12	27	1	1	1	1	-	-	-	5	61	13	35	1	3	3	2	1	-	-	3
40～44歳	47	12	20	3	4	-	1	-	-	-	7	62	14	27	4	5	-	2	2	-	-	8
45～49歳	32	7	17	3	1	-	2	-	-	-	2	51	11	22	7	3	2	1	-	1	-	4
50～54歳	37	7	19	2	-	1	3	4	-	-	1	54	8	29	3	4	-	7	1	-	-	2
55～59歳	20	3	13	1	2	-	-	-	1	-	-	45	12	14	6	3	1	2	3	1	-	3
60～64歳	13	2	7	1	-	-	-	-	1	1	-	45	9	18	3	3	2	2	5	-	-	3
65～69歳	3	-	2	1	-	-	-	-	-	-	-	34	16	5	3	3	1	1	-	1	-	4
70～74歳	5	1	2	-	1	-	-	-	-	-	1	12	5	4	-	1	-	-	-	-	-	2
75歳以上	2	1	-	-	-	-	-	-	-	-	1	7	2	2	-	-	-	-	-	-	-	3
居住地域区分	246	57	129	13	10	2	8	6	1	-	20	421	99	184	30	28	9	20	12	3	-	36
非人口集中地区	94	24	41	9	5	1	3	1	-	-	10	147	37	57	16	11	3	6	4	1	-	12
人口集中地区	152	33	88	4	5	1	5	5	1	-	10	274	62	127	14	17	6	14	8	2	-	24
10万人未満	29	8	18	1	-	-	-	2	-	-	-	52	14	22	5	2	1	2	3	-	-	3
10～20万人	18	4	10	-	1	-	2	1	-	-	-	37	10	15	2	2	-	5	1	-	-	2
20～50万人	52	10	31	2	1	-	2	2	-	-	4	89	16	43	4	6	2	3	2	2	-	11
50～100万人	17	4	8	1	2	-	-	-	-	-	2	31	8	14	1	3	1	1	1	-	-	2
100～200万人	19	3	12	-	-	1	1	-	-	-	2	46	8	25	2	2	1	3	-	-	-	5
200万人以上	17	4	9	-	1	-	-	-	1	-	2	19	6	8	-	2	1	-	1	-	-	1
末子年齢による区分	246	57	129	13	10	2	8	6	1	-	20	421	99	184	30	28	9	20	12	3	-	36
子どもあり	209	47	110	12	10	1	7	4	-	-	18	354	85	161	24	23	6	13	9	2	-	31
子ども非同居	38	8	15	3	4	-	2	3	-	-	3	83	26	25	9	6	1	4	3	1	-	8
子ども同居	171	39	95	9	6	1	5	1	-	-	15	271	59	136	15	17	5	9	6	1	-	23
18歳以上の子ども同居	56	8	39	4	1	-	2	1	-	-	1	115	28	55	8	8	1	4	4	-	-	7
12～17歳の子ども同居	45	13	21	3	1	1	1	-	-	-	5	62	15	30	3	2	3	2	-	1	-	6
6～11歳の子ども同居	50	12	25	2	2	-	2	-	-	-	7	64	12	34	2	4	1	2	1	-	-	8
3～5歳の子ども同居	12	4	7	-	1	-	-	-	-	-	-	21	2	13	2	1	-	1	1	-	-	1
1～2歳の子ども同居	7	2	2	-	1	-	-	-	-	-	2	8	2	3	-	2	-	-	-	-	-	1
1歳未満の子ども同居	1	-	1	-	-	-	-	-	-	-	-	1	-	1	-	-	-	-	-	-	-	-
子どもなし	27	7	14	1	-	1	1	2	-	-	1	52	6	19	5	4	3	7	3	1	-	4
不詳	10	3	5	-	-	-	-	-	1	-	1	15	8	4	1	1	-	-	-	-	-	1
親との同居	246	57	129	13	10	2	8	6	1	-	20	421	99	184	30	28	9	20	12	3	-	36
親と同居	94	16	45	6	5	2	6	4	1	-	9	162	24	58	18	15	4	15	10	1	-	17
夫の親と同居	6	-	4	1	1	-	-	-	-	-	-	14	4	5	3	1	-	-	-	-	-	1
妻の親と同居	88	16	41	5	4	2	6	4	1	-	9	148	20	53	15	14	4	15	10	1	-	16
両方の親と同居	-	-	-	-	-	-	-	-	-	-	-	-	-	-	-	-	-	-	-	-	-	-
親と別居	143	40	84	7	4	-	2	2	-	-	4	227	65	120	11	13	5	4	2	2	-	5
最も近い親と敷地内別居	9	1	6	-	1	-	-	-	-	-	1	14	4	8	-	1	1	-	-	-	-	-
最も近い親と近居	86	25	53	4	-	-	2	-	-	-	2	126	32	73	8	2	2	2	2	2	-	3
いずれの親とも遠居	48	14	25	3	3	-	-	2	-	-	1	87	29	39	3	10	2	2	-	-	-	2
その他	-	-	-	-	-	-	-	-	-	-	-	-	-	-	-	-	-	-	-	-	-	-
不詳	9	1	-	-	1	-	-	-	-	-	7	32	10	6	1	-	-	1	-	-	-	14
妻の従業上の地位	246	57	129	13	10	2	8	6	1	-	20	421	99	184	30	28	9	20	12	3	-	36
常勤	102	15	58	7	4	2	5	3	1	-	7	157	25	75	15	10	7	9	5	1	-	10
パート	71	17	41	2	3	-	2	1	-	-	5	114	26	59	6	6	-	4	3	1	-	9
自営・家族従業者	12	4	6	-	1	-	-	-	-	-	1	30	7	12	3	4	-	1	1	-	-	2
仕事なし	44	16	19	2	1	-	-	1	-	-	5	96	33	30	6	5	2	4	3	1	-	12
その他	12	4	2	2	1	-	1	1	-	-	1	14	6	3	-	2	-	2	-	-	-	1
不詳	5	1	3	-	-	-	-	-	-	-	1	10	2	5	-	1	-	-	-	-	-	2

表70 妻の配偶関係別親に対して1年間に使った金額別女性数（つづき）

	夫の父親										夫の母親												
	合計	使っていない	6万円未満	6   12万円	12   24万円	24   36万円	36   60万円	60   120万円	120万円以上	非該当	不詳	合計	使っていない	6万円未満	6   12万円	12   24万円	24   36万円	36   60万円	60   120万円	120万円以上	非該当	不詳	
妻の年齢区分	-	-	-	-	-	-	-	-	-	-	-	-	-	-	-	-	-	-	-	-	-	-	-
24歳以下	-	-	-	-	-	-	-	-	-	-	-	-	-	-	-	-	-	-	-	-	-	-	-
25～29歳	-	-	-	-	-	-	-	-	-	-	-	-	-	-	-	-	-	-	-	-	-	-	-
30～34歳	-	-	-	-	-	-	-	-	-	-	-	-	-	-	-	-	-	-	-	-	-	-	-
35～39歳	-	-	-	-	-	-	-	-	-	-	-	-	-	-	-	-	-	-	-	-	-	-	-
40～44歳	-	-	-	-	-	-	-	-	-	-	-	-	-	-	-	-	-	-	-	-	-	-	-
45～49歳	-	-	-	-	-	-	-	-	-	-	-	-	-	-	-	-	-	-	-	-	-	-	-
50～54歳	-	-	-	-	-	-	-	-	-	-	-	-	-	-	-	-	-	-	-	-	-	-	-
55～59歳	-	-	-	-	-	-	-	-	-	-	-	-	-	-	-	-	-	-	-	-	-	-	-
60～64歳	-	-	-	-	-	-	-	-	-	-	-	-	-	-	-	-	-	-	-	-	-	-	-
65～69歳	-	-	-	-	-	-	-	-	-	-	-	-	-	-	-	-	-	-	-	-	-	-	-
70～74歳	-	-	-	-	-	-	-	-	-	-	-	-	-	-	-	-	-	-	-	-	-	-	-
75歳以上	-	-	-	-	-	-	-	-	-	-	-	-	-	-	-	-	-	-	-	-	-	-	-
居住地域区分	-	-	-	-	-	-	-	-	-	-	-	-	-	-	-	-	-	-	-	-	-	-	-
非人口集中地区	-	-	-	-	-	-	-	-	-	-	-	-	-	-	-	-	-	-	-	-	-	-	-
人口集中地区	-	-	-	-	-	-	-	-	-	-	-	-	-	-	-	-	-	-	-	-	-	-	-
10万人未満	-	-	-	-	-	-	-	-	-	-	-	-	-	-	-	-	-	-	-	-	-	-	-
10～20万人	-	-	-	-	-	-	-	-	-	-	-	-	-	-	-	-	-	-	-	-	-	-	-
20～50万人	-	-	-	-	-	-	-	-	-	-	-	-	-	-	-	-	-	-	-	-	-	-	-
50～100万人	-	-	-	-	-	-	-	-	-	-	-	-	-	-	-	-	-	-	-	-	-	-	-
100～200万人	-	-	-	-	-	-	-	-	-	-	-	-	-	-	-	-	-	-	-	-	-	-	-
200万人以上	-	-	-	-	-	-	-	-	-	-	-	-	-	-	-	-	-	-	-	-	-	-	-
末子年齢による区分	-	-	-	-	-	-	-	-	-	-	-	-	-	-	-	-	-	-	-	-	-	-	-
子どもあり	-	-	-	-	-	-	-	-	-	-	-	-	-	-	-	-	-	-	-	-	-	-	-
子どもと非同居	-	-	-	-	-	-	-	-	-	-	-	-	-	-	-	-	-	-	-	-	-	-	-
子どもと同居	-	-	-	-	-	-	-	-	-	-	-	-	-	-	-	-	-	-	-	-	-	-	-
18歳以上の子どもと同居	-	-	-	-	-	-	-	-	-	-	-	-	-	-	-	-	-	-	-	-	-	-	-
12～17歳の子どもと同居	-	-	-	-	-	-	-	-	-	-	-	-	-	-	-	-	-	-	-	-	-	-	-
6～11歳の子どもと同居	-	-	-	-	-	-	-	-	-	-	-	-	-	-	-	-	-	-	-	-	-	-	-
3～5歳の子どもと同居	-	-	-	-	-	-	-	-	-	-	-	-	-	-	-	-	-	-	-	-	-	-	-
1～2歳の子どもと同居	-	-	-	-	-	-	-	-	-	-	-	-	-	-	-	-	-	-	-	-	-	-	-
1歳未満の子どもと同居	-	-	-	-	-	-	-	-	-	-	-	-	-	-	-	-	-	-	-	-	-	-	-
子どもなし	-	-	-	-	-	-	-	-	-	-	-	-	-	-	-	-	-	-	-	-	-	-	-
不詳	-	-	-	-	-	-	-	-	-	-	-	-	-	-	-	-	-	-	-	-	-	-	-
親との同別居	-	-	-	-	-	-	-	-	-	-	-	-	-	-	-	-	-	-	-	-	-	-	-
親と同居	-	-	-	-	-	-	-	-	-	-	-	-	-	-	-	-	-	-	-	-	-	-	-
夫の親と同居	-	-	-	-	-	-	-	-	-	-	-	-	-	-	-	-	-	-	-	-	-	-	-
妻の親と同居	-	-	-	-	-	-	-	-	-	-	-	-	-	-	-	-	-	-	-	-	-	-	-
両方の親と同居	-	-	-	-	-	-	-	-	-	-	-	-	-	-	-	-	-	-	-	-	-	-	-
親と別居	-	-	-	-	-	-	-	-	-	-	-	-	-	-	-	-	-	-	-	-	-	-	-
最も近い親と敷地内別居	-	-	-	-	-	-	-	-	-	-	-	-	-	-	-	-	-	-	-	-	-	-	-
最も近い親と近居	-	-	-	-	-	-	-	-	-	-	-	-	-	-	-	-	-	-	-	-	-	-	-
いずれの親とも遠居	-	-	-	-	-	-	-	-	-	-	-	-	-	-	-	-	-	-	-	-	-	-	-
その他	-	-	-	-	-	-	-	-	-	-	-	-	-	-	-	-	-	-	-	-	-	-	-
不詳	-	-	-	-	-	-	-	-	-	-	-	-	-	-	-	-	-	-	-	-	-	-	-
妻の従業上の地位	-	-	-	-	-	-	-	-	-	-	-	-	-	-	-	-	-	-	-	-	-	-	-
常勤	-	-	-	-	-	-	-	-	-	-	-	-	-	-	-	-	-	-	-	-	-	-	-
パート	-	-	-	-	-	-	-	-	-	-	-	-	-	-	-	-	-	-	-	-	-	-	-
自営・家族従業者	-	-	-	-	-	-	-	-	-	-	-	-	-	-	-	-	-	-	-	-	-	-	-
仕事なし	-	-	-	-	-	-	-	-	-	-	-	-	-	-	-	-	-	-	-	-	-	-	-
その他	-	-	-	-	-	-	-	-	-	-	-	-	-	-	-	-	-	-	-	-	-	-	-
不詳	-	-	-	-	-	-	-	-	-	-	-	-	-	-	-	-	-	-	-	-	-	-	-

表71 妻の配偶関係別親から1年間に受けた世話・支援別女性数

	合計	あなた(妻)の父親										
		日常の買い物	食事	洗濯	掃除・片付け	悩み事の相談	病気時の世話	孫の世話	その他	なし	非該当	不詳
妻の年齢区分	246	31	40	15	18	30	8	66	42	93	-	21
24歳以下	2	-	-	-	-	-	-	-	1	1	-	-
25～29歳	5	-	1	-	-	-	-	2	1	2	-	-
30～34歳	32	4	7	2	3	7	1	15	6	7	-	3
35～39歳	48	9	8	2	3	6	2	18	4	14	-	6
40～44歳	47	8	11	7	7	8	2	15	9	15	-	5
45～49歳	32	6	3	1	2	5	2	9	6	12	-	1
50～54歳	37	3	9	3	3	1	1	6	6	17	-	1
55～59歳	20	-	-	-	-	3	-	-	4	11	-	2
60～64歳	13	-	-	-	-	-	-	1	3	9	-	1
65～69歳	3	-	1	-	-	-	-	-	2	1	-	-
70～74歳	5	1	-	-	-	-	-	-	-	3	-	1
75歳以上	2	-	-	-	-	-	-	-	-	1	-	1
居住地域区分	246	31	40	15	18	30	8	66	42	93	-	21
非人口集中地区	94	16	16	7	8	7	5	31	19	25	-	9
人口集中地区	152	15	24	8	10	23	3	35	23	68	-	12
10万人未満	29	3	5	2	2	4	1	7	5	15	-	1
10～20万人	18	2	3	1	2	3	1	5	4	7	-	1
20～50万人	52	6	11	2	4	7	-	11	5	26	-	5
50～100万人	17	3	1	2	2	4	1	6	1	5	-	2
100～200万人	19	1	3	1	-	5	-	3	5	6	-	1
200万人以上	17	-	1	-	-	-	-	3	3	9	-	2
末子年齢による区分	246	31	40	15	18	30	8	66	42	93	-	21
子どもあり	209	25	32	12	15	27	5	63	38	75	-	19
子どもと非同居	38	4	7	1	3	2	-	1	6	21	-	2
子どもと同居	171	21	25	11	12	25	5	62	32	54	-	17
18歳以上の子どもと同居	56	7	5	3	3	7	2	12	13	25	-	2
12～17歳の子どもと同居	45	5	6	4	2	6	1	16	7	16	-	5
6～11歳の子どもと同居	50	5	9	2	4	8	1	22	8	11	-	8
3～5歳の子どもと同居	12	4	4	2	3	3	1	9	2	1	-	-
1～2歳の子どもと同居	7	-	-	-	-	1	-	3	2	1	-	2
1歳未満の子どもと同居	1	-	1	-	-	-	-	-	-	-	-	-
子どもなし	27	5	5	2	2	2	1	-	4	12	-	1
不詳	10	1	3	1	1	1	2	3	-	6	-	1
親との同別居	246	31	40	15	18	30	8	66	42	93	-	21
親と同居	94	19	17	11	14	12	4	32	18	23	-	12
夫の親と同居	6	-	-	-	-	1	1	1	1	2	-	1
妻の親と同居	88	19	17	11	14	11	3	31	17	21	-	11
両方の親と同居	-	-	-	-	-	-	-	-	-	-	-	-
親と別居	143	11	23	4	4	18	4	34	23	70	-	2
最も近い親と敷地内別居	9	1	5	2	1	1	1	7	2	-	-	-
最も近い親と同居	86	8	15	2	2	10	3	22	14	43	-	1
いずれの親とも遠居	48	2	3	-	1	7	-	5	7	27	-	1
その他	-	-	-	-	-	-	-	-	-	-	-	-
不詳	9	1	-	-	-	-	-	-	1	-	-	7
妻の従業上の地位	246	31	40	15	18	30	8	66	42	93	-	21
常勤	102	11	21	8	9	13	1	33	17	34	-	7
パート	71	8	10	3	5	10	4	23	14	24	-	5
自営・家族従業者	12	1	-	-	-	2	-	2	2	5	-	1
仕事なし	44	7	6	1	1	2	2	5	6	22	-	6
その他	12	2	2	2	2	2	-	2	2	6	-	1
不詳	5	2	1	1	1	1	1	1	1	2	-	1

表71 妻の配偶関係別親から1年間に受けた世話・支援別女性数（つづき）

	合計	あなた（妻）の母親										
		日常の買い物	食事	洗濯	掃除・片付け	悩み事の相談	病気時の世話	孫の世話	その他	なし	非該当	不詳
妻の年齢区分	421	82	143	86	87	78	35	117	59	135	-	37
24歳以下	3	1	3	3	1	1	1	3	1	-	-	-
25～29歳	8	2	4	1	1	1	-	5	1	1	-	-
30～34歳	39	14	21	15	14	14	8	23	10	3	-	4
35～39歳	61	22	31	16	20	15	9	32	6	10	-	3
40～44歳	62	18	28	20	21	14	3	23	9	11	-	7
45～49歳	51	13	22	14	12	9	3	17	7	12	-	3
50～54歳	54	5	15	7	9	5	4	11	6	21	-	4
55～59歳	45	3	10	5	3	9	5	2	7	21	-	2
60～64歳	45	3	7	4	5	6	-	1	9	21	-	4
65～69歳	34	1	1	1	1	2	-	-	3	23	-	6
70～74歳	12	-	1	-	-	1	2	-	-	9	-	1
75歳以上	7	-	-	-	-	1	-	-	-	3	-	3
居住地域区分	421	82	143	86	87	78	35	117	59	135	-	37
非人口集中地区	147	32	50	37	43	29	14	45	19	42	-	12
人口集中地区	274	50	93	49	44	49	21	72	40	93	-	25
10万人未満	52	8	20	12	11	8	3	15	6	18	-	4
10～20万人	37	3	10	6	3	8	3	10	7	14	-	2
20～50万人	89	18	31	16	17	15	8	20	15	31	-	9
50～100万人	31	11	11	6	5	7	3	10	3	7	-	3
100～200万人	46	7	14	4	5	10	2	9	7	17	-	5
200万人以上	19	3	7	5	3	1	2	8	2	6	-	2
末子年齢による区分	421	82	143	86	87	78	35	117	59	135	-	37
子どもあり	354	66	112	68	66	62	26	113	50	115	-	34
子どもと非同居	83	7	16	7	7	8	4	5	6	42	-	10
子どもと同居	271	59	96	61	59	54	22	108	44	73	-	24
18歳以上の子どもと同居	115	13	25	14	15	17	5	17	20	53	-	8
12～17歳の子どもと同居	62	14	22	15	12	12	3	27	8	15	-	6
6～11歳の子どもと同居	64	21	31	22	22	13	8	40	10	5	-	8
3～5歳の子どもと同居	21	9	12	6	7	10	4	18	4	-	-	1
1～2歳の子どもと同居	8	2	5	4	3	2	2	6	2	-	-	1
1歳未満の子どもと同居	1	-	1	-	-	-	-	-	-	-	-	-
子どもなし	52	14	28	17	20	15	7	-	9	12	-	1
不詳	15	2	3	1	1	1	2	4	-	8	-	2
親との同居	421	82	143	86	87	78	35	117	59	135	-	37
親と同居	162	53	87	71	72	39	23	56	20	24	-	16
夫の親と同居	14	-	-	-	-	4	1	1	2	6	-	1
妻の親と同居	148	53	87	71	72	35	22	55	18	18	-	15
両方の親と同居	-	-	-	-	-	-	-	-	-	-	-	-
親と別居	227	27	53	13	15	37	10	56	37	105	-	6
最も近い親と敷地内別居	14	3	7	3	2	1	1	8	2	4	-	-
最も近い親と同居	126	20	36	6	6	18	6	35	20	58	-	3
いずれの親とも遠居	87	4	10	4	7	18	3	13	15	43	-	3
その他	-	-	-	-	-	-	-	-	-	-	-	-
不詳	32	2	3	2	-	2	2	5	2	6	-	15
妻の従業上の地位	421	82	143	86	87	78	35	117	59	135	-	37
常勤	157	39	76	53	52	31	16	59	25	39	-	8
パート	114	26	37	15	18	19	9	36	18	30	-	10
自営・家族従業者	30	3	7	6	6	9	4	5	4	12	-	2
仕事なし	96	9	16	8	7	14	5	10	10	47	-	14
その他	14	3	6	3	3	3	-	5	1	3	-	1
不詳	10	2	1	1	1	2	1	2	1	4	-	2

表71 妻の配偶関係別親から1年間に受けた世話・支援別女性数（つづき）

	合計	夫の父親														
		日常の買い物	食事	洗濯	掃除・片付け	悩み事の相談	病気時の世話	孫の世話	その他	なし	非該当	不詳				
妻の年齢区分	-	-	-	-	-	-	-	-	-	-	-	-	-	-	-	-
24歳以下	-	-	-	-	-	-	-	-	-	-	-	-	-	-	-	-
25～29歳	-	-	-	-	-	-	-	-	-	-	-	-	-	-	-	-
30～34歳	-	-	-	-	-	-	-	-	-	-	-	-	-	-	-	-
35～39歳	-	-	-	-	-	-	-	-	-	-	-	-	-	-	-	-
40～44歳	-	-	-	-	-	-	-	-	-	-	-	-	-	-	-	-
45～49歳	-	-	-	-	-	-	-	-	-	-	-	-	-	-	-	-
50～54歳	-	-	-	-	-	-	-	-	-	-	-	-	-	-	-	-
55～59歳	-	-	-	-	-	-	-	-	-	-	-	-	-	-	-	-
60～64歳	-	-	-	-	-	-	-	-	-	-	-	-	-	-	-	-
65～69歳	-	-	-	-	-	-	-	-	-	-	-	-	-	-	-	-
70～74歳	-	-	-	-	-	-	-	-	-	-	-	-	-	-	-	-
75歳以上	-	-	-	-	-	-	-	-	-	-	-	-	-	-	-	-
居住地域区分	-	-	-	-	-	-	-	-	-	-	-	-	-	-	-	-
非人口集中地区	-	-	-	-	-	-	-	-	-	-	-	-	-	-	-	-
人口集中地区	-	-	-	-	-	-	-	-	-	-	-	-	-	-	-	-
10万人未満	-	-	-	-	-	-	-	-	-	-	-	-	-	-	-	-
10～20万人	-	-	-	-	-	-	-	-	-	-	-	-	-	-	-	-
20～50万人	-	-	-	-	-	-	-	-	-	-	-	-	-	-	-	-
50～100万人	-	-	-	-	-	-	-	-	-	-	-	-	-	-	-	-
100～200万人	-	-	-	-	-	-	-	-	-	-	-	-	-	-	-	-
200万人以上	-	-	-	-	-	-	-	-	-	-	-	-	-	-	-	-
末子年齢による区分	-	-	-	-	-	-	-	-	-	-	-	-	-	-	-	-
子どもあり	-	-	-	-	-	-	-	-	-	-	-	-	-	-	-	-
子どもと非同居	-	-	-	-	-	-	-	-	-	-	-	-	-	-	-	-
子どもと同居	-	-	-	-	-	-	-	-	-	-	-	-	-	-	-	-
18歳以上の子どもと同居	-	-	-	-	-	-	-	-	-	-	-	-	-	-	-	-
12～17歳の子どもと同居	-	-	-	-	-	-	-	-	-	-	-	-	-	-	-	-
6～11歳の子どもと同居	-	-	-	-	-	-	-	-	-	-	-	-	-	-	-	-
3～5歳の子どもと同居	-	-	-	-	-	-	-	-	-	-	-	-	-	-	-	-
1～2歳の子どもと同居	-	-	-	-	-	-	-	-	-	-	-	-	-	-	-	-
1歳未満の子どもと同居	-	-	-	-	-	-	-	-	-	-	-	-	-	-	-	-
子どもなし	-	-	-	-	-	-	-	-	-	-	-	-	-	-	-	-
不詳	-	-	-	-	-	-	-	-	-	-	-	-	-	-	-	-
親との同居	-	-	-	-	-	-	-	-	-	-	-	-	-	-	-	-
親と同居	-	-	-	-	-	-	-	-	-	-	-	-	-	-	-	-
夫の親と同居	-	-	-	-	-	-	-	-	-	-	-	-	-	-	-	-
妻の親と同居	-	-	-	-	-	-	-	-	-	-	-	-	-	-	-	-
両方の親と同居	-	-	-	-	-	-	-	-	-	-	-	-	-	-	-	-
親と別居	-	-	-	-	-	-	-	-	-	-	-	-	-	-	-	-
最も近い親と敷地内別居	-	-	-	-	-	-	-	-	-	-	-	-	-	-	-	-
最も近い親と近居	-	-	-	-	-	-	-	-	-	-	-	-	-	-	-	-
いずれの親とも遠居	-	-	-	-	-	-	-	-	-	-	-	-	-	-	-	-
その他	-	-	-	-	-	-	-	-	-	-	-	-	-	-	-	-
不詳	-	-	-	-	-	-	-	-	-	-	-	-	-	-	-	-
妻の従業上の地位	-	-	-	-	-	-	-	-	-	-	-	-	-	-	-	-
常勤	-	-	-	-	-	-	-	-	-	-	-	-	-	-	-	-
パート	-	-	-	-	-	-	-	-	-	-	-	-	-	-	-	-
自営・家族従業者	-	-	-	-	-	-	-	-	-	-	-	-	-	-	-	-
仕事なし	-	-	-	-	-	-	-	-	-	-	-	-	-	-	-	-
その他	-	-	-	-	-	-	-	-	-	-	-	-	-	-	-	-
不詳	-	-	-	-	-	-	-	-	-	-	-	-	-	-	-	-





表72 妻の配偶関係別親から1年間に受け取った金額別女性数

	あなた（妻）の父親											あなた（妻）の母親											
	合計	受けていない	6万円未満	6   1   2   4   6   10   20万円	6   2   4   6   10   20万円	6   3   6   10   20万円	6   4   6   10   20万円	6   5   6   10   20万円	6   6   6   10   20万円	6   7   6   10   20万円	6   8   6   10   20万円	6   9   6   10   20万円	合計	受けていない	6万円未満	6   1   2   4   6   10   20万円	6   2   4   6   10   20万円	6   3   6   10   20万円	6   4   6   10   20万円	6   5   6   10   20万円	6   6   6   10   20万円	6   7   6   10   20万円	6   8   6   10   20万円
妻の年齢区分	246	112	71	16	6	6	5	6	7	-	17	421	195	117	30	23	10	10	5	3	-	28	
24歳以下	2	1	-	-	-	-	1	-	-	-	-	3	1	-	-	1	-	1	-	-	-	-	
25～29歳	5	3	1	1	-	-	-	-	-	-	-	8	3	4	1	-	-	-	-	-	-	-	
30～34歳	32	15	7	4	-	2	-	-	1	-	3	39	16	12	4	1	2	1	-	-	-	3	
35～39歳	48	14	19	2	2	2	-	2	2	-	5	61	15	30	9	2	1	1	-	1	-	2	
40～44歳	47	22	15	-	1	1	1	1	1	-	5	62	29	12	2	4	3	2	2	-	-	8	
45～49歳	32	17	7	4	-	-	2	1	-	-	1	51	28	10	6	1	1	2	-	-	-	3	
50～54歳	37	19	12	3	2	-	1	-	-	-	-	54	22	23	1	2	1	1	-	-	-	4	
55～59歳	20	11	4	2	-	1	-	1	-	-	1	45	24	13	1	2	2	1	-	1	-	1	
60～64歳	13	5	2	-	1	-	-	1	3	-	1	45	26	7	4	5	-	-	-	1	-	2	
65～69歳	3	-	3	-	-	-	-	-	-	-	-	34	19	4	2	4	-	1	2	-	-	2	
70～74歳	5	3	1	-	-	-	-	-	-	-	1	12	8	1	-	1	-	-	-	-	-	2	
75歳以上	2	2	-	-	-	-	-	-	-	-	-	7	4	1	-	-	-	-	1	-	-	1	
居住地域区分	246	112	71	16	6	6	5	6	7	-	17	421	195	117	30	23	10	10	5	3	-	28	
非人口集中地区	94	39	27	3	4	3	3	3	3	-	9	147	63	40	10	10	4	6	1	1	-	12	
人口集中地区	152	73	44	13	2	3	2	3	4	-	8	274	132	77	20	13	6	4	4	2	-	16	
10万人未満	29	15	7	2	-	-	-	-	4	-	1	52	28	14	1	2	2	1	1	-	-	3	
10～20万人	18	11	5	1	-	-	-	-	1	-	-	37	20	12	2	2	-	1	-	-	-	-	
20～50万人	52	29	13	4	2	2	-	-	-	-	2	89	44	20	9	4	2	1	1	-	-	8	
50～100万人	17	6	8	1	-	-	-	-	-	-	2	31	12	11	3	1	1	-	-	1	-	2	
100～200万人	19	5	7	5	-	1	-	-	-	-	1	46	18	14	5	3	1	-	2	1	-	2	
200万人以上	17	7	4	-	-	-	2	2	-	-	2	19	10	6	-	1	-	1	-	-	-	1	
末子年齢による区分	246	112	71	16	6	6	5	6	7	-	17	421	195	117	30	23	10	10	5	3	-	28	
子どもあり	209	95	60	12	6	5	5	4	7	-	15	354	166	94	24	22	8	10	4	2	-	24	
子どもと非同居	38	22	8	3	1	-	1	1	1	-	1	83	42	18	4	8	1	2	1	-	-	7	
子どもと同居	171	73	52	9	5	5	4	3	6	-	14	271	124	76	20	14	7	8	3	2	-	17	
18歳以上の子どもと同居	56	28	18	2	2	2	1	-	2	-	1	115	66	27	5	7	2	2	1	1	-	4	
12～17歳の子どもと同居	45	22	13	2	1	-	2	1	1	-	3	62	30	18	4	2	1	3	-	-	-	4	
6～11歳の子どもと同居	50	17	14	3	2	2	-	2	2	-	8	64	19	18	9	4	3	1	1	1	-	8	
3～5歳の子どもと同居	12	3	6	2	-	1	-	-	-	-	-	21	6	11	2	1	1	-	-	-	-	-	
1～2歳の子どもと同居	7	3	-	-	-	-	1	-	1	-	2	8	3	1	-	-	-	2	1	-	-	1	
1歳未満の子どもと同居	1	-	1	-	-	-	-	-	-	-	-	1	-	1	-	-	-	-	-	-	-	-	
子どもなし	27	11	10	4	-	1	-	1	-	-	-	52	21	19	5	1	-	-	1	1	-	4	
不詳	10	6	1	-	-	-	-	1	-	-	2	15	8	4	1	-	2	-	-	-	-	-	
親との同居	246	112	71	16	6	6	5	6	7	-	17	421	195	117	30	23	10	10	5	3	-	28	
親と同居	94	34	27	5	6	3	3	4	3	-	9	162	59	45	13	14	5	8	3	1	-	14	
夫の親と同居	6	1	4	-	-	-	-	-	-	-	1	14	7	5	1	-	-	-	-	-	-	1	
妻の親と同居	88	33	23	5	6	3	3	4	3	-	8	148	52	40	12	14	5	8	3	1	-	13	
両方の親と同居	-	-	-	-	-	-	-	-	-	-	-	-	-	-	-	-	-	-	-	-	-	-	
親と別居	143	75	44	11	-	3	2	2	4	-	2	227	122	67	16	9	4	2	1	2	-	4	
最も近い親と敷地内別居	9	2	3	1	-	-	1	-	1	-	1	14	6	2	2	1	1	1	-	-	-	1	
最も近い親と近居	86	48	27	4	-	2	1	1	2	-	1	126	70	37	8	5	2	1	1	1	-	1	
いずれの親とも遠居	48	25	14	6	-	1	-	1	1	-	-	87	46	28	6	3	1	-	-	1	-	2	
その他	-	-	-	-	-	-	-	-	-	-	-	-	-	-	-	-	-	-	-	-	-	-	
不詳	9	3	-	-	-	-	-	-	-	-	6	32	14	5	1	-	1	-	1	-	-	10	
妻の従業上の地位	246	112	71	16	6	6	5	6	7	-	17	421	195	117	30	23	10	10	5	3	-	28	
常勤	102	40	32	8	4	4	3	3	4	-	4	157	69	51	13	7	3	3	2	-	-	9	
パート	71	35	22	5	1	-	1	1	1	-	5	114	46	35	8	8	4	5	-	2	-	6	
自営・家族従業者	12	5	4	-	-	-	1	1	-	-	1	30	17	8	2	1	-	1	-	-	-	1	
仕事なし	44	22	11	2	1	2	-	1	1	-	4	96	51	19	5	6	3	1	2	1	-	8	
その他	12	7	1	1	-	-	-	-	1	-	2	14	6	3	2	-	-	-	-	-	-	3	
不詳	5	3	1	-	-	-	-	-	-	-	1	10	6	1	-	1	-	-	1	-	-	-	

表72 妻の配偶関係別親から1年間に受け取った金額別女性数（つづき）

	夫の父親										夫の母親											
	合計	受けていない	6万円未満	6   12万円	12   24万円	24   36万円	36   60万円	60   120万円	120万円以上	非該当	不詳	合計	受けていない	6万円未満	6   12万円	12   24万円	24   36万円	36   60万円	60   120万円	120万円以上	非該当	不詳
妻の年齢区分	-	-	-	-	-	-	-	-	-	-	-	-	-	-	-	-	-	-	-	-	-	-
24歳以下	-	-	-	-	-	-	-	-	-	-	-	-	-	-	-	-	-	-	-	-	-	-
25～29歳	-	-	-	-	-	-	-	-	-	-	-	-	-	-	-	-	-	-	-	-	-	-
30～34歳	-	-	-	-	-	-	-	-	-	-	-	-	-	-	-	-	-	-	-	-	-	-
35～39歳	-	-	-	-	-	-	-	-	-	-	-	-	-	-	-	-	-	-	-	-	-	-
40～44歳	-	-	-	-	-	-	-	-	-	-	-	-	-	-	-	-	-	-	-	-	-	-
45～49歳	-	-	-	-	-	-	-	-	-	-	-	-	-	-	-	-	-	-	-	-	-	-
50～54歳	-	-	-	-	-	-	-	-	-	-	-	-	-	-	-	-	-	-	-	-	-	-
55～59歳	-	-	-	-	-	-	-	-	-	-	-	-	-	-	-	-	-	-	-	-	-	-
60～64歳	-	-	-	-	-	-	-	-	-	-	-	-	-	-	-	-	-	-	-	-	-	-
65～69歳	-	-	-	-	-	-	-	-	-	-	-	-	-	-	-	-	-	-	-	-	-	-
70～74歳	-	-	-	-	-	-	-	-	-	-	-	-	-	-	-	-	-	-	-	-	-	-
75歳以上	-	-	-	-	-	-	-	-	-	-	-	-	-	-	-	-	-	-	-	-	-	-
居住地域区分	-	-	-	-	-	-	-	-	-	-	-	-	-	-	-	-	-	-	-	-	-	-
非人口集中地区	-	-	-	-	-	-	-	-	-	-	-	-	-	-	-	-	-	-	-	-	-	-
人口集中地区	-	-	-	-	-	-	-	-	-	-	-	-	-	-	-	-	-	-	-	-	-	-
10万人未満	-	-	-	-	-	-	-	-	-	-	-	-	-	-	-	-	-	-	-	-	-	-
10～20万人	-	-	-	-	-	-	-	-	-	-	-	-	-	-	-	-	-	-	-	-	-	-
20～50万人	-	-	-	-	-	-	-	-	-	-	-	-	-	-	-	-	-	-	-	-	-	-
50～100万人	-	-	-	-	-	-	-	-	-	-	-	-	-	-	-	-	-	-	-	-	-	-
100～200万人	-	-	-	-	-	-	-	-	-	-	-	-	-	-	-	-	-	-	-	-	-	-
200万人以上	-	-	-	-	-	-	-	-	-	-	-	-	-	-	-	-	-	-	-	-	-	-
末子年齢による区分	-	-	-	-	-	-	-	-	-	-	-	-	-	-	-	-	-	-	-	-	-	-
子どもあり	-	-	-	-	-	-	-	-	-	-	-	-	-	-	-	-	-	-	-	-	-	-
子どもと非同居	-	-	-	-	-	-	-	-	-	-	-	-	-	-	-	-	-	-	-	-	-	-
子どもと同居	-	-	-	-	-	-	-	-	-	-	-	-	-	-	-	-	-	-	-	-	-	-
18歳以上の子どもと同居	-	-	-	-	-	-	-	-	-	-	-	-	-	-	-	-	-	-	-	-	-	-
12～17歳の子どもと同居	-	-	-	-	-	-	-	-	-	-	-	-	-	-	-	-	-	-	-	-	-	-
6～11歳の子どもと同居	-	-	-	-	-	-	-	-	-	-	-	-	-	-	-	-	-	-	-	-	-	-
3～5歳の子どもと同居	-	-	-	-	-	-	-	-	-	-	-	-	-	-	-	-	-	-	-	-	-	-
1～2歳の子どもと同居	-	-	-	-	-	-	-	-	-	-	-	-	-	-	-	-	-	-	-	-	-	-
1歳未満の子どもと同居	-	-	-	-	-	-	-	-	-	-	-	-	-	-	-	-	-	-	-	-	-	-
子どもなし	-	-	-	-	-	-	-	-	-	-	-	-	-	-	-	-	-	-	-	-	-	-
不詳	-	-	-	-	-	-	-	-	-	-	-	-	-	-	-	-	-	-	-	-	-	-
親との同別居	-	-	-	-	-	-	-	-	-	-	-	-	-	-	-	-	-	-	-	-	-	-
親と同居	-	-	-	-	-	-	-	-	-	-	-	-	-	-	-	-	-	-	-	-	-	-
夫の親と同居	-	-	-	-	-	-	-	-	-	-	-	-	-	-	-	-	-	-	-	-	-	-
妻の親と同居	-	-	-	-	-	-	-	-	-	-	-	-	-	-	-	-	-	-	-	-	-	-
両方の親と同居	-	-	-	-	-	-	-	-	-	-	-	-	-	-	-	-	-	-	-	-	-	-
親と別居	-	-	-	-	-	-	-	-	-	-	-	-	-	-	-	-	-	-	-	-	-	-
最も近い親と敷地内別居	-	-	-	-	-	-	-	-	-	-	-	-	-	-	-	-	-	-	-	-	-	-
最も近い親と近居	-	-	-	-	-	-	-	-	-	-	-	-	-	-	-	-	-	-	-	-	-	-
いずれの親とも遠居	-	-	-	-	-	-	-	-	-	-	-	-	-	-	-	-	-	-	-	-	-	-
その他	-	-	-	-	-	-	-	-	-	-	-	-	-	-	-	-	-	-	-	-	-	-
不詳	-	-	-	-	-	-	-	-	-	-	-	-	-	-	-	-	-	-	-	-	-	-
妻の従業上の地位	-	-	-	-	-	-	-	-	-	-	-	-	-	-	-	-	-	-	-	-	-	-
常勤	-	-	-	-	-	-	-	-	-	-	-	-	-	-	-	-	-	-	-	-	-	-
パート	-	-	-	-	-	-	-	-	-	-	-	-	-	-	-	-	-	-	-	-	-	-
自営・家族従業者	-	-	-	-	-	-	-	-	-	-	-	-	-	-	-	-	-	-	-	-	-	-
仕事なし	-	-	-	-	-	-	-	-	-	-	-	-	-	-	-	-	-	-	-	-	-	-
その他	-	-	-	-	-	-	-	-	-	-	-	-	-	-	-	-	-	-	-	-	-	-
不詳	-	-	-	-	-	-	-	-	-	-	-	-	-	-	-	-	-	-	-	-	-	-

表73 妻の配偶関係別親の日常生活の手助け・世話の必要性別女性数

	合計	あなた（妻）の父親						合計	あなた（妻）の母親					
		必要ない	ときどき必要	一日中必要	わからない	非該当	不詳		必要ない	ときどき必要	一日中必要	わからない	非該当	不詳
妻の年齢区分	246	171	38	19	7	-	11	421	244	98	45	16	-	18
24歳以下	2	2	-	-	-	-	-	3	3	-	-	-	-	-
25～29歳	5	4	-	-	1	-	-	8	8	-	-	-	-	-
30～34歳	32	30	1	-	-	-	1	39	34	4	-	-	-	1
35～39歳	48	41	2	1	2	-	2	61	49	10	1	1	-	-
40～44歳	47	38	4	5	-	-	-	62	44	10	2	2	-	4
45～49歳	32	24	5	1	1	-	1	51	37	5	2	5	-	2
50～54歳	37	15	14	6	2	-	-	54	26	22	5	1	-	-
55～59歳	20	10	6	2	1	-	1	45	17	15	8	4	-	1
60～64歳	13	6	3	3	-	-	1	45	14	16	11	1	-	3
65～69歳	3	-	2	1	-	-	-	34	8	12	11	1	-	2
70～74歳	5	1	1	-	-	-	3	12	2	4	3	1	-	2
75歳以上	2	-	-	-	-	-	2	7	2	-	2	-	-	3
居住地域区分	246	171	38	19	7	-	11	421	244	98	45	16	-	18
非人口集中地区	94	72	14	3	2	-	3	147	93	32	13	6	-	3
人口集中地区	152	99	24	16	5	-	8	274	151	66	32	10	-	15
10万人未満	29	21	3	3	1	-	1	52	25	11	8	4	-	4
10～20万人	18	15	1	2	-	-	-	37	15	14	7	1	-	-
20～50万人	52	31	11	6	1	-	3	89	51	23	8	1	-	6
50～100万人	17	10	2	2	1	-	2	31	19	6	1	3	-	2
100～200万人	19	11	4	2	1	-	1	46	28	9	7	1	-	1
200万人以上	17	11	3	1	1	-	1	19	13	3	1	-	-	2
末子年齢による区分	246	171	38	19	7	-	11	421	244	98	45	16	-	18
子どもあり	209	148	30	16	6	-	9	354	211	73	40	14	-	16
子どもと非同居	38	17	10	6	1	-	4	83	32	28	16	2	-	5
子どもと同居	171	131	20	10	5	-	5	271	179	45	24	12	-	11
18歳以上の子どもと同居	56	33	13	5	4	-	1	115	53	29	21	7	-	5
12～17歳の子どもと同居	45	36	4	3	-	-	2	62	47	7	1	4	-	3
6～11歳の子どもと同居	50	45	2	2	1	-	-	64	53	7	1	1	-	2
3～5歳の子どもと同居	12	12	-	-	-	-	-	21	19	1	1	-	-	-
1～2歳の子どもと同居	7	4	1	-	-	-	2	8	6	1	-	-	-	1
1歳未満の子どもと同居	1	1	-	-	-	-	-	1	1	-	-	-	-	-
子どもなし	27	19	4	3	1	-	-	52	25	20	3	2	-	2
不詳	10	4	4	-	-	-	2	15	8	5	2	-	-	-
親との同居	246	171	38	19	7	-	11	421	244	98	45	16	-	18
親と同居	94	71	13	7	1	-	2	162	104	36	16	1	-	5
夫の親と同居	6	4	1	-	-	-	1	14	8	1	3	1	-	1
妻の親と同居	88	67	12	7	1	-	1	148	96	35	13	-	-	4
両方の親と同居	-	-	-	-	-	-	-	-	-	-	-	-	-	-
親と別居	143	98	25	12	5	-	3	227	125	57	27	15	-	3
最も近い親と敷地内別居	9	8	1	-	-	-	-	14	11	2	1	-	-	-
最も近い親と同居	86	61	15	7	-	-	3	126	74	29	14	7	-	2
いずれの親とも遠居	48	29	9	5	5	-	-	87	40	26	12	8	-	1
その他	-	-	-	-	-	-	-	-	-	-	-	-	-	-
不詳	9	2	-	-	1	-	6	32	15	5	2	-	-	10
妻の従業上の地位	246	171	38	19	7	-	11	421	244	98	45	16	-	18
常勤	102	79	16	5	1	-	1	157	108	30	10	5	-	4
パート	71	48	11	7	2	-	3	114	72	24	5	8	-	5
自営・家族従業者	12	9	2	1	-	-	-	30	16	6	8	-	-	-
仕事なし	44	24	6	3	4	-	7	96	33	33	19	2	-	9
その他	12	6	3	3	-	-	-	14	9	3	1	1	-	-
不詳	5	5	-	-	-	-	-	10	6	2	2	-	-	-

表73 妻の配偶関係別親の日常生活の手助け・世話の必要性別女性数（つづき）

	合計	夫の父親						合計	夫の母親								
		必要ない	ときどき必要	一日中必要	わからない	非該当	不詳		必要ない	ときどき必要	一日中必要	わからない	非該当	不詳			
妻の年齢区分	-	-	-	-	-	-	-	-	-	-	-	-	-	-	-	-	-
24歳以下	-	-	-	-	-	-	-	-	-	-	-	-	-	-	-	-	-
25～29歳	-	-	-	-	-	-	-	-	-	-	-	-	-	-	-	-	-
30～34歳	-	-	-	-	-	-	-	-	-	-	-	-	-	-	-	-	-
35～39歳	-	-	-	-	-	-	-	-	-	-	-	-	-	-	-	-	-
40～44歳	-	-	-	-	-	-	-	-	-	-	-	-	-	-	-	-	-
45～49歳	-	-	-	-	-	-	-	-	-	-	-	-	-	-	-	-	-
50～54歳	-	-	-	-	-	-	-	-	-	-	-	-	-	-	-	-	-
55～59歳	-	-	-	-	-	-	-	-	-	-	-	-	-	-	-	-	-
60～64歳	-	-	-	-	-	-	-	-	-	-	-	-	-	-	-	-	-
65～69歳	-	-	-	-	-	-	-	-	-	-	-	-	-	-	-	-	-
70～74歳	-	-	-	-	-	-	-	-	-	-	-	-	-	-	-	-	-
75歳以上	-	-	-	-	-	-	-	-	-	-	-	-	-	-	-	-	-
居住地域区分	-	-	-	-	-	-	-	-	-	-	-	-	-	-	-	-	-
非人口集中地区	-	-	-	-	-	-	-	-	-	-	-	-	-	-	-	-	-
人口集中地区	-	-	-	-	-	-	-	-	-	-	-	-	-	-	-	-	-
10万人未満	-	-	-	-	-	-	-	-	-	-	-	-	-	-	-	-	-
10～20万人	-	-	-	-	-	-	-	-	-	-	-	-	-	-	-	-	-
20～50万人	-	-	-	-	-	-	-	-	-	-	-	-	-	-	-	-	-
50～100万人	-	-	-	-	-	-	-	-	-	-	-	-	-	-	-	-	-
100～200万人	-	-	-	-	-	-	-	-	-	-	-	-	-	-	-	-	-
200万人以上	-	-	-	-	-	-	-	-	-	-	-	-	-	-	-	-	-
末子年齢による区分	-	-	-	-	-	-	-	-	-	-	-	-	-	-	-	-	-
子どもあり	-	-	-	-	-	-	-	-	-	-	-	-	-	-	-	-	-
子ども非同居	-	-	-	-	-	-	-	-	-	-	-	-	-	-	-	-	-
子ども同居	-	-	-	-	-	-	-	-	-	-	-	-	-	-	-	-	-
18歳以上の子ども同居	-	-	-	-	-	-	-	-	-	-	-	-	-	-	-	-	-
12～17歳の子ども同居	-	-	-	-	-	-	-	-	-	-	-	-	-	-	-	-	-
6～11歳の子ども同居	-	-	-	-	-	-	-	-	-	-	-	-	-	-	-	-	-
3～5歳の子ども同居	-	-	-	-	-	-	-	-	-	-	-	-	-	-	-	-	-
1～2歳の子ども同居	-	-	-	-	-	-	-	-	-	-	-	-	-	-	-	-	-
1歳未満の子ども同居	-	-	-	-	-	-	-	-	-	-	-	-	-	-	-	-	-
子どもなし	-	-	-	-	-	-	-	-	-	-	-	-	-	-	-	-	-
不詳	-	-	-	-	-	-	-	-	-	-	-	-	-	-	-	-	-
親との同別居	-	-	-	-	-	-	-	-	-	-	-	-	-	-	-	-	-
親と同居	-	-	-	-	-	-	-	-	-	-	-	-	-	-	-	-	-
夫の親同居	-	-	-	-	-	-	-	-	-	-	-	-	-	-	-	-	-
妻の親同居	-	-	-	-	-	-	-	-	-	-	-	-	-	-	-	-	-
両方の親同居	-	-	-	-	-	-	-	-	-	-	-	-	-	-	-	-	-
親と別居	-	-	-	-	-	-	-	-	-	-	-	-	-	-	-	-	-
最も近い親と敷地内別居	-	-	-	-	-	-	-	-	-	-	-	-	-	-	-	-	-
最も近い親と近居	-	-	-	-	-	-	-	-	-	-	-	-	-	-	-	-	-
いずれの親とも遠居	-	-	-	-	-	-	-	-	-	-	-	-	-	-	-	-	-
その他	-	-	-	-	-	-	-	-	-	-	-	-	-	-	-	-	-
不詳	-	-	-	-	-	-	-	-	-	-	-	-	-	-	-	-	-
妻の従業上の地位	-	-	-	-	-	-	-	-	-	-	-	-	-	-	-	-	-
常勤	-	-	-	-	-	-	-	-	-	-	-	-	-	-	-	-	-
パート	-	-	-	-	-	-	-	-	-	-	-	-	-	-	-	-	-
自営・家族従業者	-	-	-	-	-	-	-	-	-	-	-	-	-	-	-	-	-
仕事なし	-	-	-	-	-	-	-	-	-	-	-	-	-	-	-	-	-
その他	-	-	-	-	-	-	-	-	-	-	-	-	-	-	-	-	-
不詳	-	-	-	-	-	-	-	-	-	-	-	-	-	-	-	-	-

表74 妻の配偶関係別親の要介護度別女性数

	合計	あなた（妻）の父親の介護度（8区分）										合計	あなた（妻）の母親の介護度（8区分）									
		要支援1	要支援2	要介護1	要介護2	要介護3	要介護4	要介護5	わからない	非該当	不詳		要支援1	要支援2	要介護1	要介護2	要介護3	要介護4	要介護5	わからない	非該当	不詳
妻の年齢区分	30	1	7	4	3	9	2	2	1	-	1	88	6	6	9	12	15	8	11	8	-	13
24歳以下	-	-	-	-	-	-	-	-	-	-	-	-	-	-	-	-	-	-	-	-	-	-
25～29歳	-	-	-	-	-	-	-	-	-	-	-	-	-	-	-	-	-	-	-	-	-	-
30～34歳	-	-	-	-	-	-	-	-	-	-	-	-	-	-	-	-	-	-	-	-	-	-
35～39歳	1	-	-	-	-	1	-	-	-	-	-	1	-	-	-	1	-	-	-	-	-	-
40～44歳	5	-	-	-	-	5	-	-	-	-	-	4	1	1	-	-	-	-	-	2	-	-
45～49歳	3	-	2	-	-	1	-	-	-	-	-	7	-	-	1	1	1	2	-	2	-	-
50～54歳	8	1	1	-	2	1	2	1	-	-	-	12	2	2	2	-	2	-	2	-	-	2
55～59歳	5	-	2	-	-	1	-	1	1	-	-	17	-	3	1	2	5	1	2	-	-	3
60～64歳	5	-	1	2	1	-	-	-	-	-	1	18	2	-	2	4	2	3	2	1	-	2
65～69歳	3	-	1	2	-	-	-	-	-	-	-	19	1	-	2	3	4	2	3	2	-	2
70～74歳	-	-	-	-	-	-	-	-	-	-	-	8	-	-	1	2	-	-	-	1	-	4
75歳以上	-	-	-	-	-	-	-	-	-	-	-	2	-	-	-	-	-	2	-	-	-	-
居住地域区分	30	1	7	4	3	9	2	2	1	-	1	88	6	6	9	12	15	8	11	8	-	13
非人口集中地区	7	-	2	-	1	4	-	-	-	-	-	27	2	3	4	2	6	2	3	2	-	3
人口集中地区	23	1	5	4	2	5	2	2	1	-	1	61	4	3	5	10	9	6	8	6	-	10
10万人未満	6	-	1	3	1	-	1	-	-	-	-	15	-	-	2	4	4	1	2	-	-	2
10～20万人	2	-	-	-	-	1	-	1	-	-	-	12	1	2	-	1	2	2	1	1	-	2
20～50万人	9	1	3	-	-	3	1	1	-	-	-	19	1	-	2	3	1	1	4	3	-	4
50～100万人	1	-	-	-	-	-	-	-	-	-	1	3	1	-	-	-	2	-	-	-	-	-
100～200万人	3	-	1	-	-	1	-	-	1	-	-	8	1	1	1	-	-	2	1	1	-	1
200万人以上	2	-	-	1	1	-	-	-	-	-	-	4	-	-	-	2	-	-	-	1	-	1
末子年齢による区分	30	1	7	4	3	9	2	2	1	-	1	88	6	6	9	12	15	8	11	8	-	13
子どもあり	24	1	6	4	2	7	1	1	1	-	1	71	4	4	7	10	12	6	11	6	-	11
子どもと非同居	11	1	2	2	2	2	-	1	1	-	-	30	3	1	3	4	4	2	5	3	-	5
子どもと同居	13	-	4	2	-	5	1	-	-	-	1	41	1	3	4	6	8	4	6	3	-	6
18歳以上の子どもと同居	7	-	2	2	-	1	1	-	-	-	1	37	-	2	4	6	8	3	6	2	-	6
12～17歳の子どもと同居	4	-	2	-	-	2	-	-	-	-	-	4	1	1	-	-	-	1	-	1	-	-
6～11歳の子どもと同居	2	-	-	-	-	2	-	-	-	-	-	-	-	-	-	-	-	-	-	-	-	-
3～5歳の子どもと同居	-	-	-	-	-	-	-	-	-	-	-	-	-	-	-	-	-	-	-	-	-	-
1～2歳の子どもと同居	-	-	-	-	-	-	-	-	-	-	-	-	-	-	-	-	-	-	-	-	-	-
1歳未満の子どもと同居	-	-	-	-	-	-	-	-	-	-	-	-	-	-	-	-	-	-	-	-	-	-
子どもなし	4	-	1	-	-	1	1	1	-	-	-	13	2	2	2	2	2	2	-	1	-	-
不詳	2	-	-	-	1	1	-	-	-	-	-	4	-	-	-	-	1	-	-	1	-	2
親との同居	30	1	7	4	3	9	2	2	1	-	1	88	6	6	9	12	15	8	11	8	-	13
親と同居	9	-	1	1	2	4	-	1	-	-	-	31	3	4	5	5	7	1	3	1	-	2
夫の親と同居	-	-	-	-	-	-	-	-	-	-	-	5	-	-	-	-	2	-	1	-	-	2
妻の親と同居	9	-	1	1	2	4	-	1	-	-	-	26	3	4	5	5	5	1	2	1	-	-
両方の親と同居	-	-	-	-	-	-	-	-	-	-	-	-	-	-	-	-	-	-	-	-	-	-
親と別居	21	1	6	3	1	5	2	1	1	-	1	52	3	2	4	6	7	7	8	6	-	9
最も近い親と敷地内別居	-	-	-	-	-	-	-	-	-	-	-	4	1	-	-	1	1	-	1	-	-	-
最も近い親と近居	10	1	2	1	1	4	1	-	-	-	-	24	2	2	2	2	4	5	4	-	-	3
いずれの親とも遠居	11	-	4	2	-	1	1	1	1	-	1	24	-	-	2	3	2	2	3	6	-	6
その他	-	-	-	-	-	-	-	-	-	-	-	-	-	-	-	-	-	-	-	-	-	-
不詳	-	-	-	-	-	-	-	-	-	-	-	5	-	-	-	1	1	-	-	1	-	2
妻の従業上の地位	30	1	7	4	3	9	2	2	1	-	1	88	6	6	9	12	15	8	11	8	-	13
常勤	10	-	2	-	1	5	1	1	-	-	-	14	1	-	1	2	2	3	2	1	-	2
パート	10	1	2	1	1	3	-	-	1	-	1	17	2	3	-	-	4	1	2	1	-	4
自営・家族従業者	1	-	-	-	1	-	-	-	-	-	-	11	-	-	1	-	3	1	2	2	-	2
仕事なし	6	-	3	3	-	-	-	-	-	-	-	40	3	3	7	9	5	2	4	3	-	4
その他	3	-	-	-	-	1	1	1	-	-	-	2	-	-	-	-	-	-	1	-	-	1
不詳	-	-	-	-	-	-	-	-	-	-	-	4	-	-	-	1	1	1	-	1	-	-



表75 妻の配偶関係別親の要介護度の変化別女性数

	合計	あなた（妻）の父親の介護度変化（10区分）											非該当	不詳
		変わらない	要支援	要支援1	要支援2	要介護1	要介護2	要介護3	要介護4	要介護5	わからない			
妻の年齢区分	30	11	-	6	-	5	3	-	-	-	-	4	-	1
24歳以下	-	-	-	-	-	-	-	-	-	-	-	-	-	-
25～29歳	-	-	-	-	-	-	-	-	-	-	-	-	-	-
30～34歳	-	-	-	-	-	-	-	-	-	-	-	-	-	-
35～39歳	1	-	-	-	-	-	1	-	-	-	-	-	-	-
40～44歳	5	1	-	-	-	2	1	-	-	-	-	-	-	1
45～49歳	3	2	-	-	-	-	-	-	-	-	-	1	-	-
50～54歳	8	3	-	2	-	2	-	-	-	-	-	1	-	-
55～59歳	5	2	-	1	-	1	-	-	-	-	-	1	-	-
60～64歳	5	1	-	2	-	-	1	-	-	-	-	1	-	-
65～69歳	3	2	-	1	-	-	-	-	-	-	-	-	-	-
70～74歳	-	-	-	-	-	-	-	-	-	-	-	-	-	-
75歳以上	-	-	-	-	-	-	-	-	-	-	-	-	-	-
居住地域区分	30	11	-	6	-	5	3	-	-	-	-	4	-	1
非人口集中地区	7	3	-	1	-	1	1	-	-	-	-	1	-	-
人口集中地区	23	8	-	5	-	4	2	-	-	-	-	3	-	1
10万人未満	6	3	-	2	-	1	-	-	-	-	-	-	-	-
10～20万人	2	-	-	-	-	2	-	-	-	-	-	-	-	-
20～50万人	9	4	-	2	-	1	-	-	-	-	-	1	-	1
50～100万人	1	-	-	-	-	-	-	-	-	-	-	1	-	-
100～200万人	3	-	-	1	-	-	1	-	-	-	-	1	-	-
200万人以上	2	1	-	-	-	-	1	-	-	-	-	-	-	-
末子年齢による区分	30	11	-	6	-	5	3	-	-	-	-	4	-	1
子どもあり	24	11	-	4	-	3	2	-	-	-	-	4	-	-
子どもと非同居	11	5	-	3	-	2	-	-	-	-	-	1	-	-
子どもと同居	13	6	-	1	-	1	2	-	-	-	-	3	-	-
18歳以上の子どもと同居	7	4	-	1	-	-	-	-	-	-	-	2	-	-
12～17歳の子どもと同居	4	2	-	-	-	-	1	-	-	-	-	1	-	-
6～11歳の子どもと同居	2	-	-	-	-	1	1	-	-	-	-	-	-	-
3～5歳の子どもと同居	-	-	-	-	-	-	-	-	-	-	-	-	-	-
1～2歳の子どもと同居	-	-	-	-	-	-	-	-	-	-	-	-	-	-
1歳未満の子どもと同居	-	-	-	-	-	-	-	-	-	-	-	-	-	-
子どもなし	4	-	-	2	-	2	-	-	-	-	-	-	-	-
不詳	2	-	-	-	-	-	1	-	-	-	-	-	-	1
親との同別居	30	11	-	6	-	5	3	-	-	-	-	4	-	1
親と同居	9	2	-	1	-	3	3	-	-	-	-	-	-	-
夫の親と同居	-	-	-	-	-	-	-	-	-	-	-	-	-	-
妻の親と同居	9	2	-	1	-	3	3	-	-	-	-	-	-	-
両方の親と同居	-	-	-	-	-	-	-	-	-	-	-	-	-	-
親と別居	21	9	-	5	-	2	-	-	-	-	-	4	-	1
最も近い親と敷地内別居	-	-	-	-	-	-	-	-	-	-	-	-	-	-
最も近い親と近居	10	5	-	1	-	2	-	-	-	-	-	1	-	1
いずれの親とも遠居	11	4	-	4	-	-	-	-	-	-	-	3	-	-
その他	-	-	-	-	-	-	-	-	-	-	-	-	-	-
不詳	-	-	-	-	-	-	-	-	-	-	-	-	-	-
妻の従業上の地位	30	11	-	6	-	5	3	-	-	-	-	4	-	1
常勤	10	4	-	2	-	2	2	-	-	-	-	-	-	-
パート	10	4	-	-	-	2	-	-	-	-	-	3	-	1
自営・家族従業者	1	-	-	-	-	1	-	-	-	-	-	-	-	-
仕事なし	6	2	-	4	-	-	-	-	-	-	-	-	-	-
その他	3	1	-	-	-	-	1	-	-	-	-	1	-	-
不詳	-	-	-	-	-	-	-	-	-	-	-	-	-	-



表75 妻の配偶関係別親の要介護度の変化別女性数（つづき）

	合計	あなた（妻）の母親の介護度変化（10区分）											非該当	不詳
		変わらない	要支援	要支援1	要支援2	要介護1	要介護2	要介護3	要介護4	要介護5	わからない			
妻の年齢区分	88	29	-	5	9	4	7	3	2	2	13	-	14	
24歳以下	-	-	-	-	-	-	-	-	-	-	-	-	-	
25～29歳	-	-	-	-	-	-	-	-	-	-	-	-	-	
30～34歳	-	-	-	-	-	-	-	-	-	-	-	-	-	
35～39歳	1	-	-	-	-	1	-	-	-	-	-	-	-	
40～44歳	4	3	-	-	-	-	-	-	-	-	1	-	-	
45～49歳	7	1	-	-	1	-	-	-	2	-	2	-	1	
50～54歳	12	4	-	1	2	1	-	-	-	-	3	-	1	
55～59歳	17	6	-	1	1	1	2	2	-	1	1	-	3	
60～64歳	18	7	-	4	-	1	2	1	-	-	1	-	2	
65～69歳	19	5	-	-	4	-	3	-	-	-	3	-	4	
70～74歳	8	3	-	-	1	-	-	-	-	-	2	-	2	
75歳以上	2	-	-	-	-	-	-	-	-	1	-	-	1	
居住地域区分	88	29	-	5	9	4	7	3	2	2	13	-	14	
非人口集中地区	27	13	-	-	3	-	4	1	-	-	3	-	3	
人口集中地区	61	16	-	5	6	4	3	2	2	2	10	-	11	
10万人未満	15	7	-	-	-	1	1	-	-	1	2	-	3	
10～20万人	12	3	-	2	-	-	1	1	1	-	1	-	3	
20～50万人	19	4	-	2	4	1	-	-	1	1	3	-	3	
50～100万人	3	1	-	-	-	2	-	-	-	-	-	-	-	
100～200万人	8	1	-	-	2	-	1	1	-	-	2	-	1	
200万人以上	4	-	-	1	-	-	-	-	-	-	2	-	1	
末子年齢による区分	88	29	-	5	9	4	7	3	2	2	13	-	14	
子どもあり	71	24	-	4	6	3	5	2	2	2	10	-	13	
子どもと非同居	30	11	-	1	5	2	1	1	-	1	3	-	5	
子どもと同居	41	13	-	3	1	1	4	1	2	1	7	-	8	
18歳以上の子どもと同居	37	12	-	2	1	1	4	1	1	1	6	-	8	
12～17歳の子どもと同居	4	1	-	1	-	-	-	-	1	-	1	-	-	
6～11歳の子どもと同居	-	-	-	-	-	-	-	-	-	-	-	-	-	
3～5歳の子どもと同居	-	-	-	-	-	-	-	-	-	-	-	-	-	
1～2歳の子どもと同居	-	-	-	-	-	-	-	-	-	-	-	-	-	
1歳未満の子どもと同居	-	-	-	-	-	-	-	-	-	-	-	-	-	
子どもなし	13	5	-	1	3	1	2	1	-	-	-	-	-	
不詳	4	-	-	-	-	-	-	-	-	-	3	-	1	
親との同別居	88	29	-	5	9	4	7	3	2	2	13	-	14	
親と同居	31	17	-	2	4	2	3	1	-	-	1	-	1	
夫の親と同居	5	3	-	-	-	-	1	-	-	-	-	-	1	
妻の親と同居	26	14	-	2	4	2	2	1	-	-	1	-	-	
両方の親と同居	-	-	-	-	-	-	-	-	-	-	-	-	-	
親と別居	52	11	-	3	5	1	4	2	2	2	12	-	10	
最も近い親と敷地内別居	4	1	-	-	1	-	1	-	-	-	-	-	1	
最も近い親と近居	24	6	-	1	3	-	3	1	2	2	2	-	4	
いずれの親とも遠居	24	4	-	2	1	1	-	1	-	-	10	-	5	
その他	-	-	-	-	-	-	-	-	-	-	-	-	-	
不詳	5	1	-	-	-	1	-	-	-	-	-	-	3	
妻の従業上の地位	88	29	-	5	9	4	7	3	2	2	13	-	14	
常勤	14	4	-	-	2	2	2	-	-	1	2	-	1	
パート	17	5	-	3	1	2	1	-	-	-	3	-	2	
自営・家族従業者	11	4	-	-	1	-	-	1	1	-	2	-	2	
仕事なし	40	14	-	2	3	-	3	2	1	1	5	-	9	
その他	2	-	-	-	1	-	-	-	-	-	1	-	-	
不詳	4	2	-	-	1	-	1	-	-	-	-	-	-	

表75 妻の配偶関係別親の要介護度の変化別女性数（つづき）

	合計	夫の父親の介護度変化（10区分）															
		変わらない	要支援	要支援1	要支援2	要介護1	要介護2	要介護3	要介護4	要介護5	わからない	非該当	不詳				
妻の年齢区分	-	-	-	-	-	-	-	-	-	-	-	-	-	-	-	-	-
24歳以下	-	-	-	-	-	-	-	-	-	-	-	-	-	-	-	-	-
25～29歳	-	-	-	-	-	-	-	-	-	-	-	-	-	-	-	-	-
30～34歳	-	-	-	-	-	-	-	-	-	-	-	-	-	-	-	-	-
35～39歳	-	-	-	-	-	-	-	-	-	-	-	-	-	-	-	-	-
40～44歳	-	-	-	-	-	-	-	-	-	-	-	-	-	-	-	-	-
45～49歳	-	-	-	-	-	-	-	-	-	-	-	-	-	-	-	-	-
50～54歳	-	-	-	-	-	-	-	-	-	-	-	-	-	-	-	-	-
55～59歳	-	-	-	-	-	-	-	-	-	-	-	-	-	-	-	-	-
60～64歳	-	-	-	-	-	-	-	-	-	-	-	-	-	-	-	-	-
65～69歳	-	-	-	-	-	-	-	-	-	-	-	-	-	-	-	-	-
70～74歳	-	-	-	-	-	-	-	-	-	-	-	-	-	-	-	-	-
75歳以上	-	-	-	-	-	-	-	-	-	-	-	-	-	-	-	-	-
居住地域区分	-	-	-	-	-	-	-	-	-	-	-	-	-	-	-	-	-
非人口集中地区	-	-	-	-	-	-	-	-	-	-	-	-	-	-	-	-	-
人口集中地区	-	-	-	-	-	-	-	-	-	-	-	-	-	-	-	-	-
10万人未満	-	-	-	-	-	-	-	-	-	-	-	-	-	-	-	-	-
10～20万人	-	-	-	-	-	-	-	-	-	-	-	-	-	-	-	-	-
20～50万人	-	-	-	-	-	-	-	-	-	-	-	-	-	-	-	-	-
50～100万人	-	-	-	-	-	-	-	-	-	-	-	-	-	-	-	-	-
100～200万人	-	-	-	-	-	-	-	-	-	-	-	-	-	-	-	-	-
200万人以上	-	-	-	-	-	-	-	-	-	-	-	-	-	-	-	-	-
末子年齢による区分	-	-	-	-	-	-	-	-	-	-	-	-	-	-	-	-	-
子どもあり	-	-	-	-	-	-	-	-	-	-	-	-	-	-	-	-	-
子ども非同居	-	-	-	-	-	-	-	-	-	-	-	-	-	-	-	-	-
子ども同居	-	-	-	-	-	-	-	-	-	-	-	-	-	-	-	-	-
18歳以上の子ども同居	-	-	-	-	-	-	-	-	-	-	-	-	-	-	-	-	-
12～17歳の子ども同居	-	-	-	-	-	-	-	-	-	-	-	-	-	-	-	-	-
6～11歳の子ども同居	-	-	-	-	-	-	-	-	-	-	-	-	-	-	-	-	-
3～5歳の子ども同居	-	-	-	-	-	-	-	-	-	-	-	-	-	-	-	-	-
1～2歳の子ども同居	-	-	-	-	-	-	-	-	-	-	-	-	-	-	-	-	-
1歳未満の子ども同居	-	-	-	-	-	-	-	-	-	-	-	-	-	-	-	-	-
子どもなし	-	-	-	-	-	-	-	-	-	-	-	-	-	-	-	-	-
不詳	-	-	-	-	-	-	-	-	-	-	-	-	-	-	-	-	-
親との同居	-	-	-	-	-	-	-	-	-	-	-	-	-	-	-	-	-
親と同居	-	-	-	-	-	-	-	-	-	-	-	-	-	-	-	-	-
夫の親と同居	-	-	-	-	-	-	-	-	-	-	-	-	-	-	-	-	-
妻の親と同居	-	-	-	-	-	-	-	-	-	-	-	-	-	-	-	-	-
両方の親と同居	-	-	-	-	-	-	-	-	-	-	-	-	-	-	-	-	-
親と別居	-	-	-	-	-	-	-	-	-	-	-	-	-	-	-	-	-
最も近い親と敷地内別居	-	-	-	-	-	-	-	-	-	-	-	-	-	-	-	-	-
最も近い親と近居	-	-	-	-	-	-	-	-	-	-	-	-	-	-	-	-	-
いずれの親とも遠居	-	-	-	-	-	-	-	-	-	-	-	-	-	-	-	-	-
その他	-	-	-	-	-	-	-	-	-	-	-	-	-	-	-	-	-
不詳	-	-	-	-	-	-	-	-	-	-	-	-	-	-	-	-	-
妻の従業上の地位	-	-	-	-	-	-	-	-	-	-	-	-	-	-	-	-	-
常勤	-	-	-	-	-	-	-	-	-	-	-	-	-	-	-	-	-
パート	-	-	-	-	-	-	-	-	-	-	-	-	-	-	-	-	-
自営・家族従業者	-	-	-	-	-	-	-	-	-	-	-	-	-	-	-	-	-
仕事なし	-	-	-	-	-	-	-	-	-	-	-	-	-	-	-	-	-
その他	-	-	-	-	-	-	-	-	-	-	-	-	-	-	-	-	-
不詳	-	-	-	-	-	-	-	-	-	-	-	-	-	-	-	-	-

表75 妻の配偶関係別親の要介護度の変化別女性数（つづき）

	合計	夫の母親の介護度変化（10区分）															
		変わらない	要支援	要支援1	要支援2	要介護1	要介護2	要介護3	要介護4	要介護5	わからない	非該当	不詳				
妻の年齢区分	-	-	-	-	-	-	-	-	-	-	-	-	-	-	-	-	-
24歳以下	-	-	-	-	-	-	-	-	-	-	-	-	-	-	-	-	-
25～29歳	-	-	-	-	-	-	-	-	-	-	-	-	-	-	-	-	-
30～34歳	-	-	-	-	-	-	-	-	-	-	-	-	-	-	-	-	-
35～39歳	-	-	-	-	-	-	-	-	-	-	-	-	-	-	-	-	-
40～44歳	-	-	-	-	-	-	-	-	-	-	-	-	-	-	-	-	-
45～49歳	-	-	-	-	-	-	-	-	-	-	-	-	-	-	-	-	-
50～54歳	-	-	-	-	-	-	-	-	-	-	-	-	-	-	-	-	-
55～59歳	-	-	-	-	-	-	-	-	-	-	-	-	-	-	-	-	-
60～64歳	-	-	-	-	-	-	-	-	-	-	-	-	-	-	-	-	-
65～69歳	-	-	-	-	-	-	-	-	-	-	-	-	-	-	-	-	-
70～74歳	-	-	-	-	-	-	-	-	-	-	-	-	-	-	-	-	-
75歳以上	-	-	-	-	-	-	-	-	-	-	-	-	-	-	-	-	-
居住地域区分	-	-	-	-	-	-	-	-	-	-	-	-	-	-	-	-	-
非人口集中地区	-	-	-	-	-	-	-	-	-	-	-	-	-	-	-	-	-
人口集中地区	-	-	-	-	-	-	-	-	-	-	-	-	-	-	-	-	-
10万人未満	-	-	-	-	-	-	-	-	-	-	-	-	-	-	-	-	-
10～20万人	-	-	-	-	-	-	-	-	-	-	-	-	-	-	-	-	-
20～50万人	-	-	-	-	-	-	-	-	-	-	-	-	-	-	-	-	-
50～100万人	-	-	-	-	-	-	-	-	-	-	-	-	-	-	-	-	-
100～200万人	-	-	-	-	-	-	-	-	-	-	-	-	-	-	-	-	-
200万人以上	-	-	-	-	-	-	-	-	-	-	-	-	-	-	-	-	-
末子年齢による区分	-	-	-	-	-	-	-	-	-	-	-	-	-	-	-	-	-
子どもあり	-	-	-	-	-	-	-	-	-	-	-	-	-	-	-	-	-
子ども非同居	-	-	-	-	-	-	-	-	-	-	-	-	-	-	-	-	-
子ども同居	-	-	-	-	-	-	-	-	-	-	-	-	-	-	-	-	-
18歳以上の子ども同居	-	-	-	-	-	-	-	-	-	-	-	-	-	-	-	-	-
12～17歳の子ども同居	-	-	-	-	-	-	-	-	-	-	-	-	-	-	-	-	-
6～11歳の子ども同居	-	-	-	-	-	-	-	-	-	-	-	-	-	-	-	-	-
3～5歳の子ども同居	-	-	-	-	-	-	-	-	-	-	-	-	-	-	-	-	-
1～2歳の子ども同居	-	-	-	-	-	-	-	-	-	-	-	-	-	-	-	-	-
1歳未満の子ども同居	-	-	-	-	-	-	-	-	-	-	-	-	-	-	-	-	-
子どもなし	-	-	-	-	-	-	-	-	-	-	-	-	-	-	-	-	-
不詳	-	-	-	-	-	-	-	-	-	-	-	-	-	-	-	-	-
親との同居	-	-	-	-	-	-	-	-	-	-	-	-	-	-	-	-	-
親と同居	-	-	-	-	-	-	-	-	-	-	-	-	-	-	-	-	-
夫の親と同居	-	-	-	-	-	-	-	-	-	-	-	-	-	-	-	-	-
妻の親と同居	-	-	-	-	-	-	-	-	-	-	-	-	-	-	-	-	-
両方の親と同居	-	-	-	-	-	-	-	-	-	-	-	-	-	-	-	-	-
親と別居	-	-	-	-	-	-	-	-	-	-	-	-	-	-	-	-	-
最も近い親と敷地内別居	-	-	-	-	-	-	-	-	-	-	-	-	-	-	-	-	-
最も近い親と近居	-	-	-	-	-	-	-	-	-	-	-	-	-	-	-	-	-
いずれの親とも遠居	-	-	-	-	-	-	-	-	-	-	-	-	-	-	-	-	-
その他	-	-	-	-	-	-	-	-	-	-	-	-	-	-	-	-	-
不詳	-	-	-	-	-	-	-	-	-	-	-	-	-	-	-	-	-
妻の従業上の地位	-	-	-	-	-	-	-	-	-	-	-	-	-	-	-	-	-
常勤	-	-	-	-	-	-	-	-	-	-	-	-	-	-	-	-	-
パート	-	-	-	-	-	-	-	-	-	-	-	-	-	-	-	-	-
自営・家族従業者	-	-	-	-	-	-	-	-	-	-	-	-	-	-	-	-	-
仕事なし	-	-	-	-	-	-	-	-	-	-	-	-	-	-	-	-	-
その他	-	-	-	-	-	-	-	-	-	-	-	-	-	-	-	-	-
不詳	-	-	-	-	-	-	-	-	-	-	-	-	-	-	-	-	-

表76 妻の配偶関係別親の施設入居以前の居住状態別女性数

	合計	あなた(妻)の父親							
		あなたと同居	ひとり暮らし	夫婦ふたり暮らし	う(結)だ(あ)い(な)と(同)居(る)の(き)も(よ)	う(結)だ(あ)い(な)と(同)居(る)の(き)も(よ)	その他	非該当	不詳
妻の年齢区分	9	2	1	1	2	1	1	-	1
24歳以下	-	-	-	-	-	-	-	-	-
25～29歳	-	-	-	-	-	-	-	-	-
30～34歳	-	-	-	-	-	-	-	-	-
35～39歳	-	-	-	-	-	-	-	-	-
40～44歳	1	1	-	-	-	-	-	-	-
45～49歳	-	-	-	-	-	-	-	-	-
50～54歳	5	1	1	1	1	-	1	-	-
55～59歳	1	-	-	-	-	1	-	-	-
60～64歳	2	-	-	-	1	-	-	-	1
65～69歳	-	-	-	-	-	-	-	-	-
70～74歳	-	-	-	-	-	-	-	-	-
75歳以上	-	-	-	-	-	-	-	-	-
居住地域区分	9	2	1	1	2	1	1	-	1
非人口集中地区	1	-	-	-	-	1	-	-	-
人口集中地区	8	2	1	1	2	-	1	-	1
10万人未満	3	-	1	-	1	-	-	-	1
10～20万人	-	-	-	-	-	-	-	-	-
20～50万人	2	1	-	1	-	-	-	-	-
50～100万人	2	-	-	-	1	-	1	-	-
100～200万人	1	1	-	-	-	-	-	-	-
200万人以上	-	-	-	-	-	-	-	-	-
末子年齢による区分	9	2	1	1	2	1	1	-	1
子どもあり	8	2	-	1	2	1	1	-	1
子ども非同居	3	1	-	-	1	-	-	-	1
子ども同居	5	1	-	1	1	1	1	-	-
18歳以上の子ども同居	4	-	-	1	1	1	1	-	-
12～17歳の子ども同居	-	-	-	-	-	-	-	-	-
6～11歳の子ども同居	1	1	-	-	-	-	-	-	-
3～5歳の子ども同居	-	-	-	-	-	-	-	-	-
1～2歳の子ども同居	-	-	-	-	-	-	-	-	-
1歳未満の子ども同居	-	-	-	-	-	-	-	-	-
子どもなし	1	-	1	-	-	-	-	-	-
不詳	-	-	-	-	-	-	-	-	-
親との同居	9	2	1	1	2	1	1	-	1
親同居	1	1	-	-	-	-	-	-	-
夫の親同居	-	-	-	-	-	-	-	-	-
妻の親同居	1	1	-	-	-	-	-	-	-
両方の親同居	-	-	-	-	-	-	-	-	-
親別居	7	1	1	1	2	-	1	-	1
最も近い親と敷地内別居	-	-	-	-	-	-	-	-	-
最も近い親と近居	2	-	-	1	1	-	-	-	-
いずれの親とも遠居	5	1	1	-	1	-	1	-	1
その他	-	-	-	-	-	-	-	-	-
不詳	1	-	-	-	-	1	-	-	-
妻の従業上の地位	9	2	1	1	2	1	1	-	1
常勤	3	1	1	-	-	-	1	-	-
パート	2	-	-	-	2	-	-	-	-
自営・家族従業者	-	-	-	-	-	-	-	-	-
仕事なし	2	-	-	-	-	1	-	-	1
その他	2	1	-	1	-	-	-	-	-
不詳	-	-	-	-	-	-	-	-	-

表76 妻の配偶関係別親の施設入居以前の居住状態別女性数（つづき）

	合計	あなた（妻）の母親							
		あなたと同居	ひとり暮らし	夫婦ふたり暮らし	う（結）だ（あ）い（な）と（同）居（妻）の（き）も（よ）	う（結）だ（あ）い（な）と（同）居（妻）の（き）も（よ）	その他	非該当	不詳
妻の年齢区分	32	8	10	3	6	4	1	-	-
24歳以下	-	-	-	-	-	-	-	-	-
25～29歳	-	-	-	-	-	-	-	-	-
30～34歳	-	-	-	-	-	-	-	-	-
35～39歳	1	1	-	-	-	-	-	-	-
40～44歳	2	-	1	-	1	-	-	-	-
45～49歳	1	-	1	-	-	-	-	-	-
50～54歳	4	1	1	1	1	-	-	-	-
55～59歳	7	2	-	2	-	2	1	-	-
60～64歳	7	2	3	-	2	-	-	-	-
65～69歳	6	2	2	-	2	-	-	-	-
70～74歳	2	-	1	-	-	1	-	-	-
75歳以上	2	-	1	-	-	1	-	-	-
居住地区分	32	8	10	3	6	4	1	-	-
非人口集中地区	8	2	2	1	1	1	1	-	-
人口集中地区	24	6	8	2	5	3	-	-	-
10万人未満	4	1	1	1	1	-	-	-	-
10～20万人	4	1	1	-	-	2	-	-	-
20～50万人	10	1	6	1	1	1	-	-	-
50～100万人	1	1	-	-	-	-	-	-	-
100～200万人	4	2	-	-	2	-	-	-	-
200万人以上	1	-	-	-	1	-	-	-	-
末子年齢による区分	32	8	10	3	6	4	1	-	-
子どもあり	26	6	7	3	5	4	1	-	-
子ども非同居	11	3	3	1	3	1	-	-	-
子ども同居	15	3	4	2	2	3	1	-	-
18歳以上の子ども同居	13	3	2	2	2	3	1	-	-
12～17歳の子ども同居	2	-	2	-	-	-	-	-	-
6～11歳の子ども同居	-	-	-	-	-	-	-	-	-
3～5歳の子ども同居	-	-	-	-	-	-	-	-	-
1～2歳の子ども同居	-	-	-	-	-	-	-	-	-
1歳未満の子ども同居	-	-	-	-	-	-	-	-	-
子どもなし	3	1	2	-	-	-	-	-	-
不詳	3	1	1	-	1	-	-	-	-
親との同居	32	8	10	3	6	4	1	-	-
親と同居	3	-	-	1	-	1	1	-	-
夫の親と同居	2	-	-	-	-	1	-	-	-
妻の親と同居	1	-	-	1	-	-	-	-	-
両方の親と同居	-	-	-	-	-	-	-	-	-
親と別居	27	6	10	2	6	3	-	-	-
最も近い親と敷地内別居	-	-	-	-	-	-	-	-	-
最も近い親と近居	14	6	3	2	2	1	-	-	-
いずれの親とも遠居	13	-	7	-	4	2	-	-	-
その他	-	-	-	-	-	-	-	-	-
不詳	2	2	-	-	-	-	-	-	-
妻の従業上の地位	32	8	10	3	6	4	1	-	-
常勤	7	3	1	1	1	-	1	-	-
パート	10	4	2	2	2	-	-	-	-
自営・家族従業者	4	-	2	-	1	1	-	-	-
仕事なし	10	1	4	-	2	3	-	-	-
その他	1	-	1	-	-	-	-	-	-
不詳	-	-	-	-	-	-	-	-	-

表76 妻の配偶関係別親の施設入居以前の居住状態別女性数（つづき）

	合計	夫の父親									
		あなたと同居	ひとり暮らし	夫婦ふたり暮らし	同居（夫のきょうだいと	結婚して同居している子ども	同居（夫のきょうだいと	結婚して同居していない子ども	その他	非該当	不詳
妻の年齢区分	-	-	-	-	-	-	-	-	-	-	-
24歳以下	-	-	-	-	-	-	-	-	-	-	-
25～29歳	-	-	-	-	-	-	-	-	-	-	-
30～34歳	-	-	-	-	-	-	-	-	-	-	-
35～39歳	-	-	-	-	-	-	-	-	-	-	-
40～44歳	-	-	-	-	-	-	-	-	-	-	-
45～49歳	-	-	-	-	-	-	-	-	-	-	-
50～54歳	-	-	-	-	-	-	-	-	-	-	-
55～59歳	-	-	-	-	-	-	-	-	-	-	-
60～64歳	-	-	-	-	-	-	-	-	-	-	-
65～69歳	-	-	-	-	-	-	-	-	-	-	-
70～74歳	-	-	-	-	-	-	-	-	-	-	-
75歳以上	-	-	-	-	-	-	-	-	-	-	-
居住地域区分	-	-	-	-	-	-	-	-	-	-	-
非人口集中地区	-	-	-	-	-	-	-	-	-	-	-
人口集中地区	-	-	-	-	-	-	-	-	-	-	-
10万人未満	-	-	-	-	-	-	-	-	-	-	-
10～20万人	-	-	-	-	-	-	-	-	-	-	-
20～50万人	-	-	-	-	-	-	-	-	-	-	-
50～100万人	-	-	-	-	-	-	-	-	-	-	-
100～200万人	-	-	-	-	-	-	-	-	-	-	-
200万人以上	-	-	-	-	-	-	-	-	-	-	-
末子年齢による区分	-	-	-	-	-	-	-	-	-	-	-
子どもあり	-	-	-	-	-	-	-	-	-	-	-
子どもと非同居	-	-	-	-	-	-	-	-	-	-	-
子どもと同居	-	-	-	-	-	-	-	-	-	-	-
18歳以上の子どもと同居	-	-	-	-	-	-	-	-	-	-	-
12～17歳の子どもと同居	-	-	-	-	-	-	-	-	-	-	-
6～11歳の子どもと同居	-	-	-	-	-	-	-	-	-	-	-
3～5歳の子どもと同居	-	-	-	-	-	-	-	-	-	-	-
1～2歳の子どもと同居	-	-	-	-	-	-	-	-	-	-	-
1歳未満の子どもと同居	-	-	-	-	-	-	-	-	-	-	-
子どもなし	-	-	-	-	-	-	-	-	-	-	-
不詳	-	-	-	-	-	-	-	-	-	-	-
親との同居	-	-	-	-	-	-	-	-	-	-	-
親と同居	-	-	-	-	-	-	-	-	-	-	-
夫の親と同居	-	-	-	-	-	-	-	-	-	-	-
妻の親と同居	-	-	-	-	-	-	-	-	-	-	-
両方の親と同居	-	-	-	-	-	-	-	-	-	-	-
親と別居	-	-	-	-	-	-	-	-	-	-	-
最も近い親と敷地内別居	-	-	-	-	-	-	-	-	-	-	-
最も近い親と近居	-	-	-	-	-	-	-	-	-	-	-
いずれの親とも遠居	-	-	-	-	-	-	-	-	-	-	-
その他	-	-	-	-	-	-	-	-	-	-	-
不詳	-	-	-	-	-	-	-	-	-	-	-
妻の従業上の地位	-	-	-	-	-	-	-	-	-	-	-
常勤	-	-	-	-	-	-	-	-	-	-	-
パート	-	-	-	-	-	-	-	-	-	-	-
自営・家族従業者	-	-	-	-	-	-	-	-	-	-	-
仕事なし	-	-	-	-	-	-	-	-	-	-	-
その他	-	-	-	-	-	-	-	-	-	-	-
不詳	-	-	-	-	-	-	-	-	-	-	-

表76 妻の配偶関係別親の施設入居以前の居住状態別女性数（つづき）

	合計	夫の母親									
		あなたと同居	ひとり暮らし	夫婦ふたり暮らし	同居（夫のきょうだいと	結婚して同居している子ども	同居（夫のきょうだいと	結婚して同居していない子ども	その他	非該当	不詳
妻の年齢区分	-	-	-	-	-	-	-	-	-	-	-
24歳以下	-	-	-	-	-	-	-	-	-	-	-
25～29歳	-	-	-	-	-	-	-	-	-	-	-
30～34歳	-	-	-	-	-	-	-	-	-	-	-
35～39歳	-	-	-	-	-	-	-	-	-	-	-
40～44歳	-	-	-	-	-	-	-	-	-	-	-
45～49歳	-	-	-	-	-	-	-	-	-	-	-
50～54歳	-	-	-	-	-	-	-	-	-	-	-
55～59歳	-	-	-	-	-	-	-	-	-	-	-
60～64歳	-	-	-	-	-	-	-	-	-	-	-
65～69歳	-	-	-	-	-	-	-	-	-	-	-
70～74歳	-	-	-	-	-	-	-	-	-	-	-
75歳以上	-	-	-	-	-	-	-	-	-	-	-
居住地域区分	-	-	-	-	-	-	-	-	-	-	-
非人口集中地区	-	-	-	-	-	-	-	-	-	-	-
人口集中地区	-	-	-	-	-	-	-	-	-	-	-
10万人未満	-	-	-	-	-	-	-	-	-	-	-
10～20万人	-	-	-	-	-	-	-	-	-	-	-
20～50万人	-	-	-	-	-	-	-	-	-	-	-
50～100万人	-	-	-	-	-	-	-	-	-	-	-
100～200万人	-	-	-	-	-	-	-	-	-	-	-
200万人以上	-	-	-	-	-	-	-	-	-	-	-
末子年齢による区分	-	-	-	-	-	-	-	-	-	-	-
子どもあり	-	-	-	-	-	-	-	-	-	-	-
子どもと非同居	-	-	-	-	-	-	-	-	-	-	-
子どもと同居	-	-	-	-	-	-	-	-	-	-	-
18歳以上の子どもと同居	-	-	-	-	-	-	-	-	-	-	-
12～17歳の子どもと同居	-	-	-	-	-	-	-	-	-	-	-
6～11歳の子どもと同居	-	-	-	-	-	-	-	-	-	-	-
3～5歳の子どもと同居	-	-	-	-	-	-	-	-	-	-	-
1～2歳の子どもと同居	-	-	-	-	-	-	-	-	-	-	-
1歳未満の子どもと同居	-	-	-	-	-	-	-	-	-	-	-
子どもなし	-	-	-	-	-	-	-	-	-	-	-
不詳	-	-	-	-	-	-	-	-	-	-	-
親との同居	-	-	-	-	-	-	-	-	-	-	-
親と同居	-	-	-	-	-	-	-	-	-	-	-
夫の親と同居	-	-	-	-	-	-	-	-	-	-	-
妻の親と同居	-	-	-	-	-	-	-	-	-	-	-
両方の親と同居	-	-	-	-	-	-	-	-	-	-	-
親と別居	-	-	-	-	-	-	-	-	-	-	-
最も近い親と敷地内別居	-	-	-	-	-	-	-	-	-	-	-
最も近い親と近居	-	-	-	-	-	-	-	-	-	-	-
いずれの親とも遠居	-	-	-	-	-	-	-	-	-	-	-
その他	-	-	-	-	-	-	-	-	-	-	-
不詳	-	-	-	-	-	-	-	-	-	-	-
妻の従業上の地位	-	-	-	-	-	-	-	-	-	-	-
常勤	-	-	-	-	-	-	-	-	-	-	-
パート	-	-	-	-	-	-	-	-	-	-	-
自営・家族従業者	-	-	-	-	-	-	-	-	-	-	-
仕事なし	-	-	-	-	-	-	-	-	-	-	-
その他	-	-	-	-	-	-	-	-	-	-	-
不詳	-	-	-	-	-	-	-	-	-	-	-

表77 妻の配偶関係別家族介護の状況別女性数

	合計	あなた（妻）の介護経験				
		い 中 心 と な っ て 介 護 し て	伝 中 つ 心 的 な 介 護 者 を 手	が 以 、 前 現 在 介 護 し て い な い	は 家 族 の 介 護 を し た こ と	不 詳
妻の年齢区分	1,318	50	41	348	609	270
24歳以下	3	-	-	-	3	-
25～29歳	10	1	-	-	8	1
30～34歳	41	-	3	3	33	2
35～39歳	70	1	1	8	55	5
40～44歳	72	1	5	9	45	12
45～49歳	61	2	2	8	44	5
50～54歳	82	7	9	15	44	7
55～59歳	96	8	4	24	50	10
60～64歳	122	15	4	38	50	15
65～69歳	149	12	7	47	64	19
70～74歳	139	-	4	51	44	40
75歳以上	473	3	2	145	169	154
居住地域区分	1,318	50	41	348	609	270
非人口集中地区	529	21	13	162	213	120
人口集中地区	789	29	28	186	396	150
10万人未満	139	7	10	37	62	23
10～20万人	116	5	6	15	73	17
20～50万人	229	10	6	60	108	45
50～100万人	82	-	1	17	49	15
100～200万人	125	4	3	30	67	21
200万人以上	98	3	2	27	37	29
末子年齢による区分	1,318	50	41	348	609	270
子どもあり	1,106	40	33	316	527	190
子ども非同居	523	16	17	163	215	112
子ども同居	583	24	16	153	312	78
18歳以上の子ども同居	405	20	10	132	182	61
12～17歳の子ども同居	71	3	1	9	51	7
6～11歳の子ども同居	74	1	1	10	55	7
3～5歳の子ども同居	24	-	3	2	17	2
1～2歳の子ども同居	8	-	1	-	6	1
1歳未満の子ども同居	1	-	-	-	1	-
子どもなし	109	7	4	20	54	24
不詳	103	3	4	12	28	56
親との同別居	1,318	50	41	348	609	270
親と同居	195	32	14	22	108	19
夫の親と同居	30	6	4	5	15	-
妻の親と同居	165	26	10	17	93	19
両方の親と同居	-	-	-	-	-	-
親と別居	254	11	21	41	166	15
最も近い親と敷地内別居	15	1	1	2	10	1
最も近い親と近居	138	7	15	20	86	10
いずれの親とも遠居	101	3	5	19	70	4
その他	645	4	6	247	268	120
不詳	224	3	-	38	67	116
妻の従業上の地位	1,318	50	41	348	609	270
常勤	205	3	10	32	148	12
パート	215	10	12	53	114	26
自営・家族従業者	81	7	5	20	29	20
仕事なし	717	25	13	222	294	163
その他	29	2	1	7	15	4
不詳	71	3	-	14	9	45



表78 妻の配偶関係別介護の対象となっている家族別女性数

	合計	あなた（妻）が介護している家族											
		夫	あなたの父親	あなたの母親	夫の父親	夫の母親	あなたの祖父	夫の祖父	子ども	その他の親族	その他	非該当	不詳
妻の年齢区分	91	-	17	48	2	10	4	-	8	5	4	-	1
24歳以下	-	-	-	-	-	-	-	-	-	-	-	-	-
25～29歳	1	-	-	-	-	-	1	-	-	-	-	-	-
30～34歳	3	-	-	-	-	-	2	-	-	1	-	-	-
35～39歳	2	-	1	-	-	-	1	-	-	-	-	-	-
40～44歳	6	-	3	1	1	-	-	-	-	-	1	-	-
45～49歳	4	-	1	3	-	-	-	-	1	1	-	-	-
50～54歳	16	-	5	9	-	-	-	-	2	-	1	-	-
55～59歳	12	-	2	7	-	3	-	-	-	-	1	-	-
60～64歳	19	-	4	12	1	3	-	-	1	-	1	-	1
65～69歳	19	-	1	13	-	3	-	-	-	2	-	-	-
70～74歳	4	-	-	2	-	1	-	-	1	-	-	-	-
75歳以上	5	-	-	1	-	-	-	-	3	1	-	-	-
居住地域区分	91	-	17	48	2	10	4	-	8	5	4	-	1
非人口集中地区	34	-	4	17	1	7	2	-	3	1	-	-	-
人口集中地区	57	-	13	31	1	3	2	-	5	4	4	-	1
10万人未満	17	-	3	11	-	1	1	-	1	-	1	-	-
10～20万人	11	-	1	8	-	-	-	-	-	2	-	-	-
20～50万人	16	-	7	7	1	1	-	-	3	-	2	-	-
50～100万人	1	-	-	-	-	1	-	-	-	-	-	-	-
100～200万人	7	-	1	3	-	-	-	-	1	1	1	-	1
200万人以上	5	-	1	2	-	-	1	-	-	1	-	-	-
末子年齢による区分	91	-	17	48	2	10	4	-	8	5	4	-	1
子どもあり	73	-	13	38	2	9	3	-	7	4	3	-	1
子どもと非同居	33	-	7	17	-	4	1	-	-	3	1	-	1
子どもと同居	40	-	6	21	2	5	2	-	7	1	2	-	-
18歳以上の子どもと同居	30	-	3	19	1	5	-	-	7	-	1	-	-
12～17歳の子どもと同居	4	-	2	2	-	-	-	-	-	-	-	-	-
6～11歳の子どもと同居	2	-	1	-	-	-	-	-	-	1	-	-	-
3～5歳の子どもと同居	3	-	-	-	1	-	1	-	-	-	1	-	-
1～2歳の子どもと同居	1	-	-	-	-	-	1	-	-	-	-	-	-
1歳未満の子どもと同居	-	-	-	-	-	-	-	-	-	-	-	-	-
子どもなし	11	-	2	8	-	-	1	-	-	1	-	-	-
不詳	7	-	2	2	-	1	-	-	1	-	1	-	-
親との同別居	91	-	17	48	2	10	4	-	8	5	4	-	1
親と同居	46	-	10	27	1	9	2	-	-	1	-	-	-
夫の親と同居	10	-	-	-	1	9	-	-	-	-	-	-	-
妻の親と同居	36	-	10	27	-	-	2	-	-	1	-	-	-
両方の親と同居	-	-	-	-	-	-	-	-	-	-	-	-	-
親と別居	32	-	7	19	1	-	2	-	3	1	3	-	-
最も近い親と敷地内別居	2	-	-	2	-	-	-	-	-	-	-	-	-
最も近い親と同居	22	-	6	13	-	-	2	-	2	-	2	-	-
いずれの親とも遠居	8	-	1	4	1	-	-	-	1	1	1	-	-
その他	10	-	-	1	-	1	-	-	4	3	1	-	-
不詳	3	-	-	1	-	-	-	-	1	-	-	-	1
妻の従業上の地位	91	-	17	48	2	10	4	-	8	5	4	-	1
常勤	13	-	4	7	-	1	-	-	-	1	-	-	-
パート	22	-	5	7	1	3	2	-	-	1	2	-	1
自営・家族従業者	12	-	2	5	-	5	1	-	1	-	-	-	-
仕事なし	38	-	4	25	1	-	1	-	7	3	1	-	-
その他	3	-	2	1	-	1	-	-	-	-	-	-	-
不詳	3	-	-	3	-	-	-	-	-	-	1	-	-

表79 妻の配偶関係別家族介護にかかわり始めたころの介護の頻度別女性数

	合計	介護にかかわり始めた頃の頻度						
		毎日	週に3   4回	週に1   2回	月に1   2回	年に 回数	非該当	不詳
妻の年齢区分	91	51	9	14	7	2	-	8
24歳以下	-	-	-	-	-	-	-	-
25～29歳	1	-	-	1	-	-	-	-
30～34歳	3	-	1	-	-	1	-	1
35～39歳	2	1	-	-	1	-	-	-
40～44歳	6	3	2	-	-	-	-	1
45～49歳	4	2	1	1	-	-	-	-
50～54歳	16	8	1	3	2	1	-	1
55～59歳	12	7	-	1	1	-	-	3
60～64歳	19	11	2	6	-	-	-	-
65～69歳	19	13	1	1	2	-	-	2
70～74歳	4	1	1	1	1	-	-	-
75歳以上	5	5	-	-	-	-	-	-
居住地域区分	91	51	9	14	7	2	-	8
非人口集中地区	34	22	3	3	1	1	-	4
人口集中地区	57	29	6	11	6	1	-	4
10万人未満	17	9	2	3	1	1	-	1
10～20万人	11	6	1	2	1	-	-	1
20～50万人	16	8	3	3	1	-	-	1
50～100万人	1	-	-	1	-	-	-	-
100～200万人	7	3	-	2	1	-	-	1
200万人以上	5	3	-	-	2	-	-	-
末子年齢による区分	91	51	9	14	7	2	-	8
子どもあり	73	40	9	12	6	1	-	5
子どもと非同居	33	17	2	8	5	-	-	1
子どもと同居	40	23	7	4	1	1	-	4
18歳以上の子どもと同居	30	18	4	4	-	1	-	3
12～17歳の子どもと同居	4	3	1	-	-	-	-	-
6～11歳の子どもと同居	2	1	-	-	-	-	-	1
3～5歳の子どもと同居	3	1	1	-	1	-	-	-
1～2歳の子どもと同居	1	-	1	-	-	-	-	-
1歳未満の子どもと同居	-	-	-	-	-	-	-	-
子どもなし	11	7	-	2	-	1	-	1
不詳	7	4	-	-	1	-	-	2
親との同別居	91	51	9	14	7	2	-	8
親と同居	46	32	2	4	1	2	-	5
夫の親と同居	10	6	-	1	1	-	-	2
妻の親と同居	36	26	2	3	-	2	-	3
両方の親と同居	-	-	-	-	-	-	-	-
親と別居	32	9	6	8	6	-	-	3
最も近い親と敷地内別居	2	-	-	-	1	-	-	1
最も近い親と近居	22	8	5	5	3	-	-	1
いずれの親とも遠居	8	1	1	3	2	-	-	1
その他	10	7	1	2	-	-	-	-
不詳	3	3	-	-	-	-	-	-
妻の従業上の地位	91	51	9	14	7	2	-	8
常勤	13	7	1	2	1	-	-	2
パート	22	9	3	4	4	1	-	1
自営・家族従業者	12	5	3	2	-	1	-	1
仕事なし	38	26	2	4	2	-	-	4
その他	3	1	-	2	-	-	-	-
不詳	3	3	-	-	-	-	-	-

表80 妻の配偶関係別家族介護にかかわり始めたころの介護の1日当たりの時間別女性数

	合計	介護時間（最初）						
		2時間未満	2   4時間	4   6時間	6   8時間	8時間以上	非該当	不詳
妻の年齢区分	91	11	18	11	5	20	-	26
24歳以下	-	-	-	-	-	-	-	-
25～29歳	1	-	-	-	-	-	-	1
30～34歳	3	-	2	-	-	-	-	1
35～39歳	2	1	1	-	-	-	-	-
40～44歳	6	1	2	1	-	1	-	1
45～49歳	4	1	-	2	1	-	-	-
50～54歳	16	3	3	2	1	3	-	4
55～59歳	12	3	3	2	-	1	-	3
60～64歳	19	-	3	2	2	6	-	6
65～69歳	19	2	3	1	1	7	-	5
70～74歳	4	-	-	1	-	-	-	3
75歳以上	5	-	1	-	-	2	-	2
居住地域区分	91	11	18	11	5	20	-	26
非人口集中地区	34	4	8	3	1	5	-	13
人口集中地区	57	7	10	8	4	15	-	13
10万人未満	17	3	5	-	1	4	-	4
10～20万人	11	3	2	3	-	2	-	1
20～50万人	16	-	2	3	2	5	-	4
50～100万人	1	-	-	-	1	-	-	-
100～200万人	7	-	1	2	-	2	-	2
200万人以上	5	1	-	-	-	2	-	2
末子年齢による区分	91	11	18	11	5	20	-	26
子どもあり	73	9	14	9	4	17	-	20
子どもと非同居	33	6	3	6	1	6	-	11
子どもと同居	40	3	11	3	3	11	-	9
18歳以上の子どもと同居	30	1	7	1	3	10	-	8
12～17歳の子どもと同居	4	1	1	2	-	-	-	-
6～11歳の子どもと同居	2	-	-	-	-	1	-	1
3～5歳の子どもと同居	3	1	2	-	-	-	-	-
1～2歳の子どもと同居	1	-	1	-	-	-	-	-
1歳未満の子どもと同居	-	-	-	-	-	-	-	-
子どもなし	11	2	1	2	1	2	-	3
不詳	7	-	3	-	-	1	-	3
親との同別居	91	11	18	11	5	20	-	26
親と同居	46	8	9	4	1	11	-	13
夫の親と同居	10	-	5	2	-	1	-	2
妻の親と同居	36	8	4	2	1	10	-	11
両方の親と同居	-	-	-	-	-	-	-	-
親と別居	32	3	6	7	3	5	-	8
最も近い親と敷地内別居	2	-	-	-	-	1	-	1
最も近い親と近居	22	3	5	5	2	2	-	5
いずれの親とも遠居	8	-	1	2	1	2	-	2
その他	10	-	3	-	1	3	-	3
不詳	3	-	-	-	-	1	-	2
妻の従業上の地位	91	11	18	11	5	20	-	26
常勤	13	4	1	2	-	1	-	5
パート	22	5	6	4	1	-	-	6
自営・家族従業者	12	1	5	1	1	2	-	2
仕事なし	38	1	4	4	2	15	-	12
その他	3	-	1	-	1	-	-	1
不詳	3	-	1	-	-	2	-	-

表81 妻の配偶関係別家族介護の現在の頻度別女性数

	合計	現在の介護の頻度						
		毎日	週に3   4回	週に1   2回	月に1   2回	年に 数回	非 該 当	不 詳
妻の年齢区分	91	50	10	15	6	2	-	8
24歳以下	-	-	-	-	-	-	-	-
25～29歳	1	1	-	-	-	-	-	-
30～34歳	3	-	1	-	-	1	-	1
35～39歳	2	1	-	-	1	-	-	-
40～44歳	6	3	1	1	-	-	-	1
45～49歳	4	2	1	-	-	1	-	-
50～54歳	16	10	1	3	1	-	-	1
55～59歳	12	9	-	-	1	-	-	2
60～64歳	19	9	1	6	-	-	-	3
65～69歳	19	11	3	3	2	-	-	-
70～74歳	4	1	2	-	1	-	-	-
75歳以上	5	3	-	2	-	-	-	-
居住地域区分	91	50	10	15	6	2	-	8
非人口集中地区	34	24	1	4	1	1	-	3
人口集中地区	57	26	9	11	5	1	-	5
10万人未満	17	8	2	3	1	-	-	3
10～20万人	11	6	2	2	1	-	-	-
20～50万人	16	6	4	4	1	-	-	1
50～100万人	1	-	-	1	-	-	-	-
100～200万人	7	3	1	1	-	1	-	1
200万人以上	5	3	-	-	2	-	-	-
末子年齢による区分	91	50	10	15	6	2	-	8
子どもあり	73	38	10	13	6	-	-	6
子どもと非同居	33	15	3	7	5	-	-	3
子どもと同居	40	23	7	6	1	-	-	3
18歳以上の子どもと同居	30	18	5	5	-	-	-	2
12～17歳の子どもと同居	4	3	-	1	-	-	-	-
6～11歳の子どもと同居	2	1	-	-	-	-	-	1
3～5歳の子どもと同居	3	1	1	-	1	-	-	-
1～2歳の子どもと同居	1	-	1	-	-	-	-	-
1歳未満の子どもと同居	-	-	-	-	-	-	-	-
子どもなし	11	8	-	1	-	2	-	-
不詳	7	4	-	1	-	-	-	2
親との同別居	91	50	10	15	6	2	-	8
親と同居	46	37	1	3	1	1	-	3
夫の親と同居	10	6	-	2	1	-	-	1
妻の親と同居	36	31	1	1	-	1	-	2
両方の親と同居	-	-	-	-	-	-	-	-
親と別居	32	6	8	9	5	1	-	3
最も近い親と敷地内別居	2	-	1	-	1	-	-	-
最も近い親と近居	22	5	6	7	2	-	-	2
いずれの親とも遠居	8	1	1	2	2	1	-	1
その他	10	5	1	3	-	-	-	1
不詳	3	2	-	-	-	-	-	1
妻の従業上の地位	91	50	10	15	6	2	-	8
常勤	13	8	-	1	1	-	-	3
パート	22	8	3	4	3	2	-	2
自営・家族従業者	12	5	3	3	-	-	-	1
仕事なし	38	25	4	5	2	-	-	2
その他	3	1	-	2	-	-	-	-
不詳	3	3	-	-	-	-	-	-

表82 妻の配偶関係別家族介護の現在の1日当たりの時間別女性数

	合計	介護時間（現在）						
		2時間未満	2   4時間	4   6時間	6   8時間	8時間以上	非該当	不詳
妻の年齢区分	91	16	21	8	5	17	-	24
24歳以下	-	-	-	-	-	-	-	-
25～29歳	1	-	-	-	-	-	-	1
30～34歳	3	-	2	-	-	-	-	1
35～39歳	2	1	1	-	-	-	-	-
40～44歳	6	1	2	-	-	1	-	2
45～49歳	4	2	-	1	1	-	-	-
50～54歳	16	4	3	1	1	3	-	4
55～59歳	12	2	3	3	-	1	-	3
60～64歳	19	1	4	1	3	5	-	5
65～69歳	19	3	4	-	-	7	-	5
70～74歳	4	-	-	1	-	-	-	3
75歳以上	5	2	2	1	-	-	-	-
居住地域区分	91	16	21	8	5	17	-	24
非人口集中地区	34	6	10	4	-	5	-	9
人口集中地区	57	10	11	4	5	12	-	15
10万人未満	17	3	5	-	1	4	-	4
10～20万人	11	4	3	1	-	2	-	1
20～50万人	16	2	2	2	2	2	-	6
50～100万人	1	-	-	-	1	-	-	-
100～200万人	7	-	1	1	1	2	-	2
200万人以上	5	1	-	-	-	2	-	2
末子年齢による区分	91	16	21	8	5	17	-	24
子どもあり	73	13	17	8	3	13	-	19
子ども非同居	33	6	7	5	-	5	-	10
子ども同居	40	7	10	3	3	8	-	9
18歳以上の子ども同居	30	5	6	2	3	7	-	7
12～17歳の子ども同居	4	1	1	1	-	-	-	1
6～11歳の子ども同居	2	-	-	-	-	1	-	1
3～5歳の子ども同居	3	1	2	-	-	-	-	-
1～2歳の子ども同居	1	-	1	-	-	-	-	-
1歳未満の子ども同居	-	-	-	-	-	-	-	-
子どもなし	11	2	2	-	1	4	-	2
不詳	7	1	2	-	1	-	-	3
親との同別居	91	16	21	8	5	17	-	24
親と同居	46	7	11	3	1	11	-	13
夫の親と同居	10	-	6	1	-	1	-	2
妻の親と同居	36	7	5	2	1	10	-	11
両方の親と同居	-	-	-	-	-	-	-	-
親と別居	32	7	7	4	3	5	-	6
最も近い親と敷地内別居	2	-	-	-	-	1	-	1
最も近い親と近居	22	7	6	3	1	2	-	3
いずれの親とも遠居	8	-	1	1	2	2	-	2
その他	10	2	2	1	1	-	-	4
不詳	3	-	1	-	-	1	-	1
妻の従業上の地位	91	16	21	8	5	17	-	24
常勤	13	4	2	1	-	2	-	4
パート	22	5	8	1	1	-	-	7
自営・家族従業者	12	2	6	-	1	1	-	2
仕事なし	38	5	4	4	2	12	-	11
その他	3	-	1	1	1	-	-	-
不詳	3	-	-	1	-	2	-	-

表83 妻の配偶関係別現在の介護に関わり始める直前の従業上の地位別女性数

	合計	従業上の地位/介護前							
		働いていなかった	常勤雇用者	パート・アルバイト	嘱託・派遣社員	自営業主	家族従業者	非該当	不詳
妻の年齢区分	91	20	25	25	3	6	6	-	6
24歳以下	-	-	-	-	-	-	-	-	-
25～29歳	1	-	-	1	-	-	-	-	-
30～34歳	3	-	-	1	-	-	1	-	1
35～39歳	2	-	-	1	1	-	-	-	-
40～44歳	6	-	2	3	-	-	-	-	1
45～49歳	4	1	2	1	-	-	-	-	-
50～54歳	16	4	4	6	-	-	2	-	-
55～59歳	12	-	4	5	1	-	1	-	1
60～64歳	19	3	6	5	1	3	-	-	1
65～69歳	19	9	5	-	-	3	1	-	1
70～74歳	4	1	1	1	-	-	1	-	-
75歳以上	5	2	1	1	-	-	-	-	1
居住地域区分	91	20	25	25	3	6	6	-	6
非人口集中地区	34	7	7	7	2	4	4	-	3
人口集中地区	57	13	18	18	1	2	2	-	3
10万人未満	17	2	5	5	1	1	2	-	1
10～20万人	11	4	4	3	-	-	-	-	-
20～50万人	16	3	6	5	-	1	-	-	1
50～100万人	1	-	1	-	-	-	-	-	-
100～200万人	7	2	1	3	-	-	-	-	1
200万人以上	5	2	1	2	-	-	-	-	-
末子年齢による区分	91	20	25	25	3	6	6	-	6
子どもあり	73	15	20	20	2	6	6	-	4
子どもと非同居	33	8	10	8	1	3	2	-	1
子どもと同居	40	7	10	12	1	3	4	-	3
18歳以上の子どもと同居	30	6	9	7	-	3	3	-	2
12～17歳の子どもと同居	4	1	-	2	1	-	-	-	-
6～11歳の子どもと同居	2	-	1	-	-	-	-	-	1
3～5歳の子どもと同居	3	-	-	3	-	-	-	-	-
1～2歳の子どもと同居	1	-	-	-	-	-	1	-	-
1歳未満の子どもと同居	-	-	-	-	-	-	-	-	-
子どもなし	11	3	3	4	-	-	-	-	1
不詳	7	2	2	1	1	-	-	-	1
親との同別居	91	20	25	25	3	6	6	-	6
親と同居	46	9	9	12	2	6	5	-	3
夫の親と同居	10	1	-	2	-	3	3	-	1
妻の親と同居	36	8	9	10	2	3	2	-	2
両方の親と同居	-	-	-	-	-	-	-	-	-
親と別居	32	7	13	9	1	-	1	-	1
最も近い親と敷地内別居	2	1	1	-	-	-	-	-	-
最も近い親と近居	22	3	11	6	-	-	1	-	1
いずれの親とも遠居	8	3	1	3	1	-	-	-	-
その他	10	4	2	3	-	-	-	-	1
不詳	3	-	1	1	-	-	-	-	1
妻の従業上の地位	91	20	25	25	3	6	6	-	6
常勤	13	1	10	-	-	-	-	-	2
パート	22	2	6	12	-	-	1	-	1
自営・家族従業者	12	-	1	1	-	5	5	-	-
仕事なし	38	17	7	10	1	1	-	-	2
その他	3	-	1	-	2	-	-	-	-
不詳	3	-	-	2	-	-	-	-	1

表84 妻の配偶関係別現在の介護に関わり始める直前の仕事先の従業者数別女性数

	合計	勤務先規模/介護前									
		1 5 9 人	1 0 5 2 9 人	3 0 5 9 9 人	1 0 5 2 9 9 人	3 0 5 9 9 人	人 1 , 0 0 0 5 4 9 9 9	5 0 0 0 人 以上	官 公 庁	非 該 当	不 詳
妻の年齢区分	65	20	9	5	7	3	6	3	4	-	8
24歳以下	-	-	-	-	-	-	-	-	-	-	-
25～29歳	1	-	1	-	-	-	-	-	-	-	-
30～34歳	2	1	-	-	-	-	-	1	-	-	-
35～39歳	2	-	1	-	-	-	1	-	-	-	-
40～44歳	5	-	-	1	-	3	-	-	-	-	1
45～49歳	3	3	-	-	-	-	-	-	-	-	-
50～54歳	12	4	2	1	2	-	-	2	-	-	1
55～59歳	11	2	1	1	3	-	1	-	2	-	1
60～64歳	15	5	2	2	1	-	4	-	1	-	-
65～69歳	9	3	2	-	1	-	-	-	-	-	3
70～74歳	3	1	-	-	-	-	-	-	-	-	2
75歳以上	2	1	-	-	-	-	-	-	1	-	-
居住地域区分	65	20	9	5	7	3	6	3	4	-	8
非人口集中地区	24	6	4	1	5	1	1	1	1	-	4
人口集中地区	41	14	5	4	2	5	2	3	3	-	4
10万人未満	14	6	2	1	1	-	1	1	-	-	2
10～20万人	7	2	1	1	1	-	-	-	2	-	-
20～50万人	12	4	-	1	-	2	1	1	1	-	2
50～100万人	1	-	-	-	-	-	1	-	-	-	-
100～200万人	4	2	1	1	-	-	-	-	-	-	-
200万人以上	3	-	1	-	-	-	2	-	-	-	-
末子年齢による区分	65	20	9	5	7	3	6	3	4	-	8
子どもあり	54	15	8	5	7	3	4	2	3	-	7
子どもと非同居	24	5	5	1	4	1	1	2	1	-	4
子どもと同居	30	10	3	4	3	2	3	-	2	-	3
18歳以上の子どもと同居	22	9	2	2	3	-	2	-	2	-	2
12～17歳の子どもと同居	3	-	-	1	-	-	1	-	-	-	1
6～11歳の子どもと同居	1	-	-	-	-	1	-	-	-	-	-
3～5歳の子どもと同居	3	-	1	1	-	1	-	-	-	-	-
1～2歳の子どもと同居	1	1	-	-	-	-	-	-	-	-	-
1歳未満の子どもと同居	-	-	-	-	-	-	-	-	-	-	-
子どもなし	7	2	1	-	-	-	1	1	1	-	1
不詳	4	3	-	-	-	-	1	-	-	-	-
親との同別居	65	20	9	5	7	3	6	3	4	-	8
親と同居	34	8	4	3	5	2	4	1	1	-	6
夫の親と同居	8	4	-	1	1	-	-	-	-	-	2
妻の親と同居	26	4	4	2	4	2	4	1	1	-	4
両方の親と同居	-	-	-	-	-	-	-	-	-	-	-
親と別居	24	10	4	1	2	1	-	2	2	-	2
最も近い親と敷地内別居	1	-	1	-	-	-	-	-	-	-	-
最も近い親と同居	18	7	3	1	2	-	-	2	1	-	2
いずれの親とも遠居	5	3	-	-	-	1	-	-	1	-	-
その他	5	2	-	-	-	-	2	-	1	-	-
不詳	2	-	1	1	-	-	-	-	-	-	-
妻の従業上の地位	65	20	9	5	7	3	6	3	4	-	8
常勤	10	1	1	-	2	2	2	-	2	-	-
パート	19	4	3	3	2	1	-	3	1	-	2
自営・家族従業者	12	10	-	-	-	-	-	-	-	-	2
仕事なし	19	5	5	1	2	-	2	-	1	-	3
その他	3	-	-	-	1	-	2	-	-	-	-
不詳	2	-	-	1	-	-	-	-	-	-	1

表85 妻の配偶関係別現在の介護に関わり始める直前の仕事の労働時間別女性数

	合計	介護時の仕事の労働時間						
		3 0 時 間 未 満	3 0   3 9 時 間	4 0   4 9 時 間	5 0   5 9 時 間	6 0 時 以 上	非 該 当	不 詳
妻の年齢区分	65	13	8	24	8	3	-	9
24歳以下	-	-	-	-	-	-	-	-
25～29歳	1	1	-	-	-	-	-	-
30～34歳	2	-	-	-	2	-	-	-
35～39歳	2	-	1	-	-	1	-	-
40～44歳	5	-	-	2	1	-	-	2
45～49歳	3	-	-	3	-	-	-	-
50～54歳	12	2	5	5	-	-	-	-
55～59歳	11	2	-	4	4	-	-	1
60～64歳	15	5	1	5	-	2	-	2
65～69歳	9	1	1	4	1	-	-	2
70～74歳	3	1	-	-	-	-	-	2
75歳以上	2	1	-	1	-	-	-	-
居住地域区分	65	13	8	24	8	3	-	9
非人口集中地区	24	5	-	11	3	2	-	3
人口集中地区	41	8	8	13	5	1	-	6
10万人未満	14	3	2	4	3	-	-	2
10～20万人	7	1	2	1	1	1	-	1
20～50万人	12	2	3	4	1	-	-	2
50～100万人	1	-	-	1	-	-	-	-
100～200万人	4	2	-	1	-	-	-	1
200万人以上	3	-	1	2	-	-	-	-
末子年齢による区分	65	13	8	24	8	3	-	9
子どもあり	54	11	8	18	6	3	-	8
子どもと非同居	24	7	3	8	3	-	-	3
子どもと同居	30	4	5	10	3	3	-	5
18歳以上の子どもと同居	22	4	3	9	1	2	-	3
12～17歳の子どもと同居	3	-	1	-	-	1	-	1
6～11歳の子どもと同居	1	-	-	-	1	-	-	-
3～5歳の子どもと同居	3	-	1	1	-	-	-	1
1～2歳の子どもと同居	1	-	-	-	1	-	-	-
1歳未満の子どもと同居	-	-	-	-	-	-	-	-
子どもなし	7	1	-	3	2	-	-	1
不詳	4	1	-	3	-	-	-	-
親との同別居	65	13	8	24	8	3	-	9
親と同居	34	6	3	11	6	2	-	6
夫の親と同居	8	2	1	1	1	1	-	2
妻の親と同居	26	4	2	10	5	1	-	4
両方の親と同居	-	-	-	-	-	-	-	-
親と別居	24	4	4	11	2	1	-	2
最も近い親と敷地内別居	1	-	-	-	-	-	-	1
最も近い親と近居	18	3	4	7	2	1	-	1
いずれの親とも遠居	5	1	-	4	-	-	-	-
その他	5	2	1	2	-	-	-	-
不詳	2	1	-	-	-	-	-	1
妻の従業上の地位	65	13	8	24	8	3	-	9
常勤	10	1	-	6	3	-	-	-
パート	19	3	4	4	3	1	-	4
自営・家族従業者	12	1	3	4	2	1	-	1
仕事なし	19	7	1	8	-	-	-	3
その他	3	-	-	2	-	1	-	-
不詳	2	1	-	-	-	-	-	1



表86 妻の配偶関係別現在の介護に関わり始める直前の仕事の継続の有無別女性数

	合計	就業継続/介護前			
		続けた	やめた	非該当	不詳
妻の年齢区分	65	34	27	-	4
24歳以下	-	-	-	-	-
25～29歳	1	-	1	-	-
30～34歳	2	2	-	-	-
35～39歳	2	1	1	-	-
40～44歳	5	3	2	-	-
45～49歳	3	2	1	-	-
50～54歳	12	8	4	-	-
55～59歳	11	6	4	-	1
60～64歳	15	8	6	-	1
65～69歳	9	4	4	-	1
70～74歳	3	-	2	-	1
75歳以上	2	-	2	-	-
居住地域区分	65	34	27	-	4
非人口集中地区	24	11	11	-	2
人口集中地区	41	23	16	-	2
10万人未満	14	8	5	-	1
10～20万人	7	4	3	-	-
20～50万人	12	5	6	-	1
50～100万人	1	1	-	-	-
100～200万人	4	3	1	-	-
200万人以上	3	2	1	-	-
末子年齢による区分	65	34	27	-	4
子どもあり	54	29	22	-	3
子どもと非同居	24	16	8	-	-
子どもと同居	30	13	14	-	3
18歳以上の子どもと同居	22	8	11	-	3
12～17歳の子どもと同居	3	2	1	-	-
6～11歳の子どもと同居	1	1	-	-	-
3～5歳の子どもと同居	3	1	2	-	-
1～2歳の子どもと同居	1	1	-	-	-
1歳未満の子どもと同居	-	-	-	-	-
子どもなし	7	3	3	-	1
不詳	4	2	2	-	-
親との同別居	65	34	27	-	4
親と同居	34	18	12	-	4
夫の親と同居	8	4	2	-	2
妻の親と同居	26	14	10	-	2
両方の親と同居	-	-	-	-	-
親と別居	24	14	10	-	-
最も近い親と敷地内別居	1	-	1	-	-
最も近い親と近居	18	11	7	-	-
いずれの親とも遠居	5	3	2	-	-
その他	5	1	4	-	-
不詳	2	1	1	-	-
妻の従業上の地位	65	34	27	-	4
常勤	10	10	-	-	-
パート	19	13	6	-	-
自営・家族従業者	12	9	1	-	2
仕事なし	19	-	18	-	1
その他	3	2	1	-	-
不詳	2	-	1	-	1

表87 妻の配偶関係別現在の介護に関わり始める直前の仕事を続ける上で役立った要因（第1位）別女性数

	合計	役に立った制度等（第1位）/続けた																		
		勤務時間の短縮	介護休業（休暇）制度	業務内容の変更	職場の理解	老人ホーム	デイサービス・デイケア	ショートステイ	訪問介護（ホームヘルパー）	行サービス	給食・掃除等の家事代行	親・親族の理解	夫の理解	地域ボランティア	施設利用負担の軽減	在宅介護への経済的支援	介護保険制度	その他	特になし	非該当
妻の年齢区分	34	1	-	-	2	4	7	1	2	-	2	-	-	-	-	1	-	6	-	8
24歳以下	-	-	-	-	-	-	-	-	-	-	-	-	-	-	-	-	-	-	-	-
25～29歳	-	-	-	-	-	-	-	-	-	-	-	-	-	-	-	-	-	-	-	-
30～34歳	2	-	-	-	-	-	1	-	-	-	-	-	-	-	-	-	-	1	-	-
35～39歳	1	-	-	-	-	-	1	-	-	-	-	-	-	-	-	-	-	-	-	-
40～44歳	3	-	-	-	-	-	1	-	-	-	-	-	-	-	-	-	-	-	-	2
45～49歳	2	-	-	-	-	-	-	-	-	-	-	-	-	-	-	1	-	-	-	1
50～54歳	8	-	-	-	1	1	1	-	1	-	-	-	-	-	-	-	-	-	2	2
55～59歳	6	-	-	-	-	-	1	1	1	-	1	-	-	-	-	-	-	-	2	-
60～64歳	8	1	-	-	-	2	2	-	-	-	1	-	-	-	-	-	-	-	-	2
65～69歳	4	-	-	-	1	1	-	-	-	-	-	-	-	-	-	-	-	-	1	1
70～74歳	-	-	-	-	-	-	-	-	-	-	-	-	-	-	-	-	-	-	-	-
75歳以上	-	-	-	-	-	-	-	-	-	-	-	-	-	-	-	-	-	-	-	-
居住地域区分	34	1	-	-	2	4	7	1	2	-	2	-	-	-	-	1	-	6	-	8
非人口集中地区	11	1	-	-	1	1	1	-	1	-	-	-	-	-	-	-	-	5	-	1
人口集中地区	23	-	-	-	1	3	6	1	1	-	2	-	-	-	-	1	-	1	-	7
10万人未満	8	-	-	-	-	1	4	-	-	-	-	-	-	-	-	1	-	1	-	1
10～20万人	4	-	-	-	1	-	-	1	1	-	-	-	-	-	-	-	-	-	-	1
20～50万人	5	-	-	-	-	-	1	-	-	-	1	-	-	-	-	-	-	-	-	3
50～100万人	1	-	-	-	-	-	-	-	-	-	1	-	-	-	-	-	-	-	-	-
100～200万人	3	-	-	-	-	2	-	-	-	-	-	-	-	-	-	-	-	-	-	1
200万人以上	2	-	-	-	-	-	1	-	-	-	-	-	-	-	-	-	-	-	-	1
末子年齢による区分	34	1	-	-	2	4	7	1	2	-	2	-	-	-	-	1	-	6	-	8
子どもあり	29	1	-	-	2	3	7	-	2	-	2	-	-	-	-	1	-	5	-	6
子ども非同居	16	1	-	-	2	3	2	-	1	-	1	-	-	-	-	-	-	2	-	4
子ども同居	13	-	-	-	-	-	5	-	1	-	1	-	-	-	-	1	-	3	-	2
18歳以上の子ども同居	8	-	-	-	-	-	2	-	1	-	1	-	-	-	-	1	-	3	-	-
12～17歳の子ども同居	2	-	-	-	-	-	-	-	-	-	-	-	-	-	-	-	-	-	-	2
6～11歳の子ども同居	1	-	-	-	-	-	1	-	-	-	-	-	-	-	-	-	-	-	-	-
3～5歳の子ども同居	1	-	-	-	-	-	1	-	-	-	-	-	-	-	-	-	-	-	-	-
1～2歳の子ども同居	1	-	-	-	-	-	1	-	-	-	-	-	-	-	-	-	-	-	-	-
1歳未満の子ども同居	-	-	-	-	-	-	-	-	-	-	-	-	-	-	-	-	-	-	-	-
子どもなし	3	-	-	-	-	-	-	1	-	-	-	-	-	-	-	-	-	-	1	1
不詳	2	-	-	-	-	1	-	-	-	-	-	-	-	-	-	-	-	-	-	-
親との同別居	34	1	-	-	2	4	7	1	2	-	2	-	-	-	-	1	-	6	-	8
親と同居	18	1	-	-	1	1	3	1	1	-	-	-	-	-	-	-	-	6	-	4
夫の親と同居	4	-	-	-	-	1	-	-	1	-	-	-	-	-	-	-	-	1	-	1
妻の親と同居	14	1	-	-	1	-	3	1	-	-	-	-	-	-	-	-	-	5	-	3
両方の親と同居	-	-	-	-	-	-	-	-	-	-	-	-	-	-	-	-	-	-	-	-
親と別居	14	-	-	-	1	2	4	-	1	-	1	-	-	-	-	1	-	-	-	4
最も近い親と敷地内別居	-	-	-	-	-	-	-	-	-	-	-	-	-	-	-	-	-	-	-	-
最も近い親と近居	11	-	-	-	1	2	4	-	1	-	-	-	-	-	-	1	-	-	-	2
いずれの親とも遠居	3	-	-	-	-	-	-	-	-	-	1	-	-	-	-	-	-	-	-	2
その他	1	-	-	-	-	-	-	-	-	-	1	-	-	-	-	-	-	-	-	-
不詳	1	-	-	-	-	1	-	-	-	-	-	-	-	-	-	-	-	-	-	-
妻の従業上の地位	34	1	-	-	2	4	7	1	2	-	2	-	-	-	-	1	-	6	-	8
常勤	10	-	-	-	1	-	4	1	-	-	1	-	-	-	-	1	-	-	-	2
パート	13	-	-	-	1	3	1	-	1	-	-	-	-	-	-	-	-	2	-	5
自営・家族従業者	9	-	-	-	-	1	2	-	1	-	-	-	-	-	-	-	-	4	-	1
仕事なし	-	-	-	-	-	-	-	-	-	-	-	-	-	-	-	-	-	-	-	-
その他	2	1	-	-	-	-	-	-	-	-	1	-	-	-	-	-	-	-	-	-
不詳	-	-	-	-	-	-	-	-	-	-	-	-	-	-	-	-	-	-	-	-

表88 妻の配偶関係別現在の介護に関わり始める直前の仕事を続ける上で役立った要因（第2位）別女性数

	合計	役に立った制度等（第2位）/続けた																		
		勤務時間の短縮	介護休業（休暇）制度	業務内容の変更	職場の理解	老人ホーム	デイサービス・デイケア	ショートステイ	訪問介護（ホームヘルパー）	行サービス	給食・掃除等の家事代行	親・親族の理解	夫の理解	地域ボランティア	施設利用負担の軽減	在宅介護への経済的支援	介護保険制度	その他	特になし	非該当
妻の年齢区分	34	1	-	1	5	-	3	-	-	-	1	-	-	1	-	3	-	2	-	17
24歳以下	-	-	-	-	-	-	-	-	-	-	-	-	-	-	-	-	-	-	-	-
25～29歳	-	-	-	-	-	-	-	-	-	-	-	-	-	-	-	-	-	-	-	-
30～34歳	2	-	-	-	-	-	-	-	-	-	-	-	-	1	-	-	-	-	-	1
35～39歳	1	-	-	-	-	-	-	-	-	-	-	-	-	-	-	-	-	-	-	1
40～44歳	3	-	-	-	1	-	-	-	-	-	-	-	-	-	-	-	-	-	-	2
45～49歳	2	-	-	-	-	-	-	-	-	-	-	-	-	-	-	-	-	1	-	1
50～54歳	8	-	-	1	1	-	1	-	-	-	-	-	-	-	-	1	-	-	-	4
55～59歳	6	-	-	-	-	-	2	-	-	-	-	-	-	-	-	1	-	1	-	2
60～64歳	8	-	-	-	2	-	-	-	-	-	1	-	-	-	-	1	-	-	-	4
65～69歳	4	1	-	-	1	-	-	-	-	-	-	-	-	-	-	-	-	-	-	2
70～74歳	-	-	-	-	-	-	-	-	-	-	-	-	-	-	-	-	-	-	-	-
75歳以上	-	-	-	-	-	-	-	-	-	-	-	-	-	-	-	-	-	-	-	-
居住地域区分	34	1	-	1	5	-	3	-	-	-	1	-	-	1	-	3	-	2	-	17
非人口集中地区	11	1	-	-	1	-	-	-	-	-	1	-	-	-	-	-	-	1	-	7
人口集中地区	23	-	-	1	4	-	3	-	-	-	-	-	-	1	-	3	-	1	-	10
10万人未満	8	-	-	-	1	-	-	-	-	-	-	-	-	1	-	3	-	1	-	2
10～20万人	4	-	-	1	-	-	2	-	-	-	-	-	-	-	-	-	-	-	-	1
20～50万人	5	-	-	-	1	-	1	-	-	-	-	-	-	-	-	-	-	-	-	3
50～100万人	1	-	-	-	1	-	-	-	-	-	-	-	-	-	-	-	-	-	-	-
100～200万人	3	-	-	-	1	-	-	-	-	-	-	-	-	-	-	-	-	-	-	2
200万人以上	2	-	-	-	-	-	-	-	-	-	-	-	-	-	-	-	-	-	-	2
末子年齢による区分	34	1	-	1	5	-	3	-	-	-	1	-	-	1	-	3	-	2	-	17
子どもあり	29	1	-	1	4	-	2	-	-	-	1	-	-	1	-	3	-	2	-	14
子どもと非同居	16	1	-	1	2	-	1	-	-	-	1	-	-	-	-	1	-	1	-	8
子どもと同居	13	-	-	-	2	-	1	-	-	-	-	-	-	1	-	2	-	1	-	6
18歳以上の子どもと同居	8	-	-	-	1	-	1	-	-	-	-	-	-	-	-	2	-	1	-	3
12～17歳の子どもと同居	2	-	-	-	-	-	-	-	-	-	-	-	-	-	-	-	-	-	-	2
6～11歳の子どもと同居	1	-	-	-	1	-	-	-	-	-	-	-	-	-	-	-	-	-	-	-
3～5歳の子どもと同居	1	-	-	-	-	-	-	-	-	-	-	-	-	-	-	-	-	-	-	1
1～2歳の子どもと同居	1	-	-	-	-	-	-	-	-	-	-	-	-	1	-	-	-	-	-	-
1歳未満の子どもと同居	-	-	-	-	-	-	-	-	-	-	-	-	-	-	-	-	-	-	-	-
子どもなし	3	-	-	-	-	-	1	-	-	-	-	-	-	-	-	-	-	-	-	2
不詳	2	-	-	-	1	-	-	-	-	-	-	-	-	-	-	-	-	-	-	1
親との同別居	34	1	-	1	5	-	3	-	-	-	1	-	-	1	-	3	-	2	-	17
親と同居	18	1	-	-	2	-	1	-	-	-	-	-	-	-	-	2	-	1	-	11
夫の親と同居	4	-	-	-	-	-	-	-	-	-	-	-	-	-	-	-	-	1	-	3
妻の親と同居	14	1	-	-	2	-	1	-	-	-	-	-	-	-	-	2	-	-	-	8
両方の親と同居	-	-	-	-	-	-	-	-	-	-	-	-	-	-	-	-	-	-	-	-
親と別居	14	-	-	1	2	-	2	-	-	-	1	-	-	1	-	1	-	1	-	5
最も近い親と敷地内別居	-	-	-	-	-	-	-	-	-	-	-	-	-	-	-	-	-	-	-	-
最も近い親と近居	11	-	-	1	2	-	1	-	-	-	1	-	-	1	-	1	-	1	-	3
いずれの親とも遠居	3	-	-	-	-	-	1	-	-	-	-	-	-	-	-	-	-	-	-	2
その他	1	-	-	-	1	-	-	-	-	-	-	-	-	-	-	-	-	-	-	-
不詳	1	-	-	-	-	-	-	-	-	-	-	-	-	-	-	-	-	-	-	1
妻の従業上の地位	34	1	-	1	5	-	3	-	-	-	1	-	-	1	-	3	-	2	-	17
常勤	10	-	-	1	1	-	2	-	-	-	1	-	-	-	-	2	-	1	-	2
パート	13	1	-	-	2	-	-	-	-	-	-	-	-	-	-	-	-	1	-	9
自営・家族従業者	9	-	-	-	-	-	1	-	-	-	-	-	-	1	-	1	-	-	-	6
仕事なし	-	-	-	-	-	-	-	-	-	-	-	-	-	-	-	-	-	-	-	-
その他	2	-	-	-	2	-	-	-	-	-	-	-	-	-	-	-	-	-	-	-
不詳	-	-	-	-	-	-	-	-	-	-	-	-	-	-	-	-	-	-	-	-

表89 妻の配偶関係別現在の介護に関わり始める直前の仕事を続けるために必要と思われる要因（第1位）別女性数

	合計	制度等（第1位）/やめた																		
		勤務時間の短縮	介護休業（休暇）制度	業務内容の変更	職場の理解	老人ホーム	デイサービス・デイケア	ショートステイ	訪問介護（ホームヘルパー）	行サービス	給食・掃除等の家事代行	親・親族の理解	夫の理解	地域ボランティア	施設利用負担の軽減	在宅介護への経済的支援	介護保険制度	その他	特になし	非該当
妻の年齢区分	27	3	1	1	2	1	-	-	2	-	2	1	-	-	-	1	2	1	-	10
24歳以下	-	-	-	-	-	-	-	-	-	-	-	-	-	-	-	-	-	-	-	-
25～29歳	1	-	-	1	-	-	-	-	-	-	-	-	-	-	-	-	-	-	-	-
30～34歳	-	-	-	-	-	-	-	-	-	-	-	-	-	-	-	-	-	-	-	-
35～39歳	1	-	-	-	-	-	-	-	-	-	-	-	-	-	-	1	-	-	-	-
40～44歳	2	-	-	-	1	-	-	-	-	-	-	-	-	-	-	-	-	-	-	1
45～49歳	1	1	-	-	-	-	-	-	-	-	-	-	-	-	-	-	-	-	-	-
50～54歳	4	-	-	-	-	-	-	-	-	-	-	1	-	-	-	-	-	-	-	3
55～59歳	4	-	-	-	-	-	-	-	-	-	1	-	-	-	-	-	1	-	-	2
60～64歳	6	1	-	-	1	-	-	-	2	-	1	-	-	-	-	-	-	-	-	1
65～69歳	4	1	-	-	-	-	-	-	-	-	-	-	-	-	-	-	1	-	-	2
70～74歳	2	-	-	-	-	1	-	-	-	-	-	-	-	-	-	-	-	-	-	1
75歳以上	2	-	1	-	-	-	-	-	-	-	-	-	-	-	-	-	-	1	-	-
居住地域区分	27	3	1	1	2	1	-	-	2	-	2	1	-	-	-	1	2	1	-	10
非人口集中地区	11	-	1	1	1	1	-	-	1	-	-	-	-	-	-	1	1	-	-	4
人口集中地区	16	3	-	-	1	-	-	-	1	-	2	1	-	-	-	-	1	1	-	6
10万人未満	5	-	-	-	1	-	-	-	-	-	2	-	-	-	-	-	1	-	-	1
10～20万人	3	2	-	-	-	-	-	-	-	-	-	-	-	-	-	-	-	1	-	-
20～50万人	6	1	-	-	-	-	-	-	1	-	-	1	-	-	-	-	-	-	-	3
50～100万人	-	-	-	-	-	-	-	-	-	-	-	-	-	-	-	-	-	-	-	-
100～200万人	1	-	-	-	-	-	-	-	-	-	-	-	-	-	-	-	-	-	-	1
200万人以上	1	-	-	-	-	-	-	-	-	-	-	-	-	-	-	-	-	-	-	1
末子年齢による区分	27	3	1	1	2	1	-	-	2	-	2	1	-	-	-	1	2	1	-	10
子どもあり	22	3	1	1	2	1	-	-	1	-	1	-	-	-	-	1	2	1	-	8
子どもと非同居	8	-	-	1	-	1	-	-	-	-	1	-	-	-	-	-	1	1	-	3
子どもと同居	14	3	1	-	2	-	-	-	1	-	-	-	-	-	-	1	1	-	-	5
18歳以上の子どもと同居	11	3	1	-	1	-	-	-	1	-	-	-	-	-	-	-	1	-	-	4
12～17歳の子どもと同居	1	-	-	-	-	-	-	-	-	-	-	-	-	-	-	1	-	-	-	-
6～11歳の子どもと同居	-	-	-	-	-	-	-	-	-	-	-	-	-	-	-	-	-	-	-	-
3～5歳の子どもと同居	2	-	-	-	1	-	-	-	-	-	-	-	-	-	-	-	-	-	-	1
1～2歳の子どもと同居	-	-	-	-	-	-	-	-	-	-	-	-	-	-	-	-	-	-	-	-
1歳未満の子どもと同居	-	-	-	-	-	-	-	-	-	-	-	-	-	-	-	-	-	-	-	-
子どもなし	3	-	-	-	-	-	-	-	1	-	-	-	-	-	-	-	-	-	-	2
不詳	2	-	-	-	-	-	-	-	-	-	1	1	-	-	-	-	-	-	-	-
親との同別居	27	3	1	1	2	1	-	-	2	-	2	1	-	-	-	1	2	1	-	10
親と同居	12	-	-	1	2	1	-	-	-	-	-	-	-	-	-	1	1	-	-	6
夫の親と同居	2	-	-	-	1	1	-	-	-	-	-	-	-	-	-	-	-	-	-	-
妻の親と同居	10	-	-	1	1	-	-	-	-	-	-	-	-	-	-	1	1	-	-	6
両方の親と同居	-	-	-	-	-	-	-	-	-	-	-	-	-	-	-	-	-	-	-	-
親と別居	10	3	-	-	-	-	-	-	1	-	1	1	-	-	-	-	1	-	-	3
最も近い親と敷地内別居	1	1	-	-	-	-	-	-	-	-	-	-	-	-	-	-	-	-	-	-
最も近い親と近居	7	2	-	-	-	-	-	-	1	-	-	1	-	-	-	-	1	-	-	2
いずれの親とも遠居	2	-	-	-	-	-	-	-	-	-	1	-	-	-	-	-	-	-	-	1
その他	4	-	1	-	-	-	-	-	1	-	-	-	-	-	-	-	-	1	-	1
不詳	1	-	-	-	-	-	-	-	-	-	1	-	-	-	-	-	-	-	-	-
妻の従業上の地位	27	3	1	1	2	1	-	-	2	-	2	1	-	-	-	1	2	1	-	10
常勤	-	-	-	-	-	-	-	-	-	-	-	-	-	-	-	-	-	-	-	-
パート	6	1	-	-	1	1	-	-	-	-	-	-	-	-	-	-	1	-	-	2
自営・家族従業者	1	1	-	-	-	-	-	-	-	-	-	-	-	-	-	-	-	-	-	-
仕事なし	18	1	1	1	1	-	-	-	2	-	2	1	-	-	-	-	1	1	-	7
その他	1	-	-	-	-	-	-	-	-	-	-	-	-	-	-	1	-	-	-	-
不詳	1	-	-	-	-	-	-	-	-	-	-	-	-	-	-	-	-	-	-	1

表90 妻の配偶関係別現在の介護に関わり始める直前の仕事を続けるために必要と思われる要因（第2位）別女性数

	合計	制度等（第2位）/やめた																		
		勤務時間の短縮	介護休業（休暇）制度	業務内容の変更	職場の理解	老人ホーム	デイサービス・デイケア	ショートステイ	訪問介護（ホームヘルパー）	給食・掃除等の家事代行サービス	親・親族の理解	夫の理解	地域ボランティア	施設利用負担の軽減	在宅介護への経済的支援	介護保険制度	その他	特になし	非該当	不詳
妻の年齢区分	27	1	2	-	-	-	-	-	-	3	2	-	-	1	1	2	1	-	-	14
24歳以下	-	-	-	-	-	-	-	-	-	-	-	-	-	-	-	-	-	-	-	-
25～29歳	1	-	-	-	-	-	-	-	-	-	-	-	-	-	-	1	-	-	-	-
30～34歳	-	-	-	-	-	-	-	-	-	-	-	-	-	-	-	-	-	-	-	-
35～39歳	1	-	-	-	-	-	-	-	-	1	-	-	-	-	-	-	-	-	-	-
40～44歳	2	-	-	-	-	-	-	-	-	-	1	-	-	-	-	-	-	-	-	1
45～49歳	1	-	-	-	-	-	-	-	-	1	-	-	-	-	-	-	-	-	-	-
50～54歳	4	-	-	-	-	-	-	-	-	-	1	-	-	-	-	-	-	-	-	3
55～59歳	4	-	-	-	-	-	-	-	-	-	-	-	1	-	-	-	-	-	-	3
60～64歳	6	1	1	-	-	-	-	-	-	1	-	-	-	1	-	-	-	-	-	2
65～69歳	4	-	1	-	-	-	-	-	-	-	-	-	-	-	-	-	-	-	-	3
70～74歳	2	-	-	-	-	-	-	-	-	-	-	-	-	-	1	-	-	-	-	1
75歳以上	2	-	-	-	-	-	-	-	-	-	-	-	-	-	-	1	-	-	-	1
居住地区分	27	1	2	-	-	-	-	-	-	3	2	-	-	1	1	2	1	-	-	14
非人口集中地区	11	1	-	-	-	-	-	-	-	1	1	-	-	-	-	2	1	-	-	5
人口集中地区	16	-	2	-	-	-	-	-	-	2	1	-	-	1	1	-	-	-	-	9
10万人未満	5	-	-	-	-	-	-	-	-	1	-	-	1	-	-	-	-	-	-	3
10～20万人	3	-	2	-	-	-	-	-	-	-	-	-	-	-	-	-	-	-	-	1
20～50万人	6	-	-	-	-	-	-	-	-	1	1	-	-	1	-	-	-	-	-	3
50～100万人	-	-	-	-	-	-	-	-	-	-	-	-	-	-	-	-	-	-	-	-
100～200万人	1	-	-	-	-	-	-	-	-	-	-	-	-	-	-	-	-	-	-	1
200万人以上	1	-	-	-	-	-	-	-	-	-	-	-	-	-	-	-	-	-	-	1
末子年齢による区分	27	1	2	-	-	-	-	-	-	3	2	-	-	1	1	2	1	-	-	14
子どもあり	22	-	2	-	-	-	-	-	-	3	1	-	-	-	1	2	1	-	-	12
子どもと非同居	8	-	-	-	-	-	-	-	-	-	-	-	-	-	2	-	-	-	-	6
子どもと同居	14	-	2	-	-	-	-	-	-	3	1	-	-	1	-	1	-	-	-	6
18歳以上の子どもと同居	11	-	2	-	-	-	-	-	-	2	-	-	-	1	-	1	-	-	-	5
12～17歳の子どもと同居	1	-	-	-	-	-	-	-	-	1	-	-	-	-	-	-	-	-	-	-
6～11歳の子どもと同居	-	-	-	-	-	-	-	-	-	-	-	-	-	-	-	-	-	-	-	-
3～5歳の子どもと同居	2	-	-	-	-	-	-	-	-	-	1	-	-	-	-	-	-	-	-	1
1～2歳の子どもと同居	-	-	-	-	-	-	-	-	-	-	-	-	-	-	-	-	-	-	-	-
1歳未満の子どもと同居	-	-	-	-	-	-	-	-	-	-	-	-	-	-	-	-	-	-	-	-
子どもなし	3	1	-	-	-	-	-	-	-	-	-	-	-	-	-	-	-	-	-	2
不詳	2	-	-	-	-	-	-	-	-	-	1	-	-	1	-	-	-	-	-	-
親との同別居	27	1	2	-	-	-	-	-	-	3	2	-	-	1	1	2	1	-	-	14
親と同居	12	-	-	-	-	-	-	-	-	2	1	-	-	-	-	2	-	-	-	7
夫の親と同居	2	-	-	-	-	-	-	-	-	-	1	-	-	-	1	-	-	-	-	-
妻の親と同居	10	-	-	-	-	-	-	-	-	2	-	-	-	-	-	1	-	-	-	7
両方の親と同居	-	-	-	-	-	-	-	-	-	-	-	-	-	-	-	-	-	-	-	-
親と別居	10	1	2	-	-	-	-	-	-	1	1	-	-	1	-	-	-	-	-	4
最も近い親と敷地内別居	1	-	1	-	-	-	-	-	-	-	-	-	-	-	-	-	-	-	-	-
最も近い親と近居	7	1	1	-	-	-	-	-	-	1	1	-	-	-	-	-	-	-	-	3
いずれの親とも遠居	2	-	-	-	-	-	-	-	-	-	-	-	1	-	-	-	-	-	-	1
その他	4	-	-	-	-	-	-	-	-	-	-	-	-	1	-	1	-	-	-	2
不詳	1	-	-	-	-	-	-	-	-	-	-	-	-	-	-	-	-	-	-	1
妻の従業上の地位	27	1	2	-	-	-	-	-	-	3	2	-	-	1	1	2	1	-	-	14
常勤	-	-	-	-	-	-	-	-	-	-	-	-	-	-	-	-	-	-	-	-
パート	6	-	1	-	-	-	-	-	-	-	1	-	-	-	1	-	-	-	-	3
自営・家族従業者	1	-	-	-	-	-	-	-	-	1	-	-	-	-	-	-	-	-	-	-
仕事なし	18	1	1	-	-	-	-	-	-	1	1	-	-	1	1	1	1	-	-	10
その他	1	-	-	-	-	-	-	-	-	1	-	-	-	-	-	-	-	-	-	-
不詳	1	-	-	-	-	-	-	-	-	-	-	-	-	-	-	-	-	-	-	1

表91 妻の配偶関係別現在の介護に関わり始める直前の仕事を辞めた後の就職の有無別女性数

	合計	退職後の状況/介護前			
		新しい仕事についた	その後はないまま仕事	非該当	不詳
妻の年齢区分	47	11	24	-	12
24歳以下	-	-	-	-	-
25～29歳	1	-	1	-	-
30～34歳	-	-	-	-	-
35～39歳	1	1	-	-	-
40～44歳	2	2	-	-	-
45～49歳	2	1	1	-	-
50～54歳	8	3	3	-	2
55～59歳	4	2	2	-	-
60～64歳	9	1	4	-	4
65～69歳	13	-	8	-	5
70～74歳	3	-	2	-	1
75歳以上	4	1	3	-	-
居住地域区分	47	11	24	-	12
非人口集中地区	18	5	9	-	4
人口集中地区	29	6	15	-	8
10万人未満	7	-	3	-	4
10～20万人	7	2	5	-	-
20～50万人	9	3	4	-	2
50～100万人	-	-	-	-	-
100～200万人	3	1	2	-	-
200万人以上	3	-	1	-	2
末子年齢による区分	47	11	24	-	12
子どもあり	37	10	19	-	8
子どもと非同居	16	-	10	-	6
子どもと同居	21	10	9	-	2
18歳以上の子どもと同居	17	7	8	-	2
12～17歳の子どもと同居	2	1	1	-	-
6～11歳の子どもと同居	-	-	-	-	-
3～5歳の子どもと同居	2	2	-	-	-
1～2歳の子どもと同居	-	-	-	-	-
1歳未満の子どもと同居	-	-	-	-	-
子どもなし	6	1	3	-	2
不詳	4	-	2	-	2
親との同別居	47	11	24	-	12
親と同居	21	5	10	-	6
夫の親と同居	3	1	-	-	2
妻の親と同居	18	4	10	-	4
両方の親と同居	-	-	-	-	-
親と別居	17	5	8	-	4
最も近い親と敷地内別居	2	-	2	-	-
最も近い親と近居	10	3	3	-	4
いずれの親とも遠居	5	2	3	-	-
その他	8	1	6	-	1
不詳	1	-	-	-	1
妻の従業上の地位	47	11	24	-	12
常勤	1	1	-	-	-
パート	8	5	-	-	3
自営・家族従業者	1	1	-	-	-
仕事なし	35	2	24	-	9
その他	1	1	-	-	-
不詳	1	1	-	-	-

表92 妻の配偶関係別現在の介護に関わり始める直前の仕事を辞めた後の従業上の地位別女性数

	合計	退職後の従業上の地位/介護前						
		常勤雇用者	パート・アルバイト	嘱託・派遣社員	自営業主	家族従業者	非該当	不詳
妻の年齢区分	11	2	7	1	1	-	-	-
24歳以下	-	-	-	-	-	-	-	-
25～29歳	-	-	-	-	-	-	-	-
30～34歳	-	-	-	-	-	-	-	-
35～39歳	1	-	-	1	-	-	-	-
40～44歳	2	-	2	-	-	-	-	-
45～49歳	1	-	-	-	1	-	-	-
50～54歳	3	1	2	-	-	-	-	-
55～59歳	2	-	2	-	-	-	-	-
60～64歳	1	-	1	-	-	-	-	-
65～69歳	-	-	-	-	-	-	-	-
70～74歳	-	-	-	-	-	-	-	-
75歳以上	1	1	-	-	-	-	-	-
居住地域区分	11	2	7	1	1	-	-	-
非人口集中地区	5	2	2	1	-	-	-	-
人口集中地区	6	-	5	-	1	-	-	-
10万人未満	-	-	-	-	-	-	-	-
10～20万人	2	-	2	-	-	-	-	-
20～50万人	3	-	2	-	1	-	-	-
50～100万人	-	-	-	-	-	-	-	-
100～200万人	1	-	1	-	-	-	-	-
200万人以上	-	-	-	-	-	-	-	-
末子年齢による区分	11	2	7	1	1	-	-	-
子どもあり	10	2	6	1	1	-	-	-
子ども非同居	-	-	-	-	-	-	-	-
子ども同居	10	2	6	1	1	-	-	-
18歳以上の子ども同居	7	2	4	-	1	-	-	-
12～17歳の子ども同居	1	-	-	1	-	-	-	-
6～11歳の子ども同居	-	-	-	-	-	-	-	-
3～5歳の子ども同居	2	-	2	-	-	-	-	-
1～2歳の子ども同居	-	-	-	-	-	-	-	-
1歳未満の子ども同居	-	-	-	-	-	-	-	-
子どもなし	1	-	1	-	-	-	-	-
不詳	-	-	-	-	-	-	-	-
親との同居	11	2	7	1	1	-	-	-
親と同居	5	1	3	1	-	-	-	-
夫の親と同居	1	-	1	-	-	-	-	-
妻の親と同居	4	1	2	1	-	-	-	-
両方の親と同居	-	-	-	-	-	-	-	-
親と別居	5	-	4	-	1	-	-	-
最も近い親と敷地内別居	-	-	-	-	-	-	-	-
最も近い親と近居	3	-	2	-	1	-	-	-
いずれの親とも遠居	2	-	2	-	-	-	-	-
その他	1	1	-	-	-	-	-	-
不詳	-	-	-	-	-	-	-	-
妻の従業上の地位	11	2	7	1	1	-	-	-
常勤	1	1	-	-	-	-	-	-
パート	5	-	5	-	-	-	-	-
自営・家族従業者	1	-	-	-	1	-	-	-
仕事なし	2	1	1	-	-	-	-	-
その他	1	-	-	1	-	-	-	-
不詳	1	-	1	-	-	-	-	-

表93 妻の配偶関係別現在の仕事での制度の利用別女性数

	合計	介護休業・介護休暇						勤務時間の短縮					
		利用した	必要がなかったが、使う	制度はあったが、利用	できなかつたが、利用	制度がなかった	非該当	不詳	利用した	必要がなかったが、使う	制度はあったが、利用	できなかつたが、利用	制度がなかった
妻の年齢区分	52	1	14	3	13	-	21	2	11	4	14	-	21
24歳以下	-	-	-	-	-	-	-	-	-	-	-	-	-
25～29歳	-	-	-	-	-	-	-	-	-	-	-	-	-
30～34歳	3	-	-	-	2	-	1	-	-	-	2	-	1
35～39歳	2	-	1	-	1	-	-	-	1	1	-	-	-
40～44歳	6	-	1	-	2	-	3	-	1	-	2	-	3
45～49歳	3	-	1	-	2	-	-	-	1	-	2	-	-
50～54歳	11	1	2	-	3	-	5	1	1	-	4	-	5
55～59歳	10	-	4	1	1	-	4	-	2	1	3	-	4
60～64歳	10	-	3	2	-	-	5	-	3	2	-	-	5
65～69歳	6	-	1	-	2	-	3	1	1	-	1	-	3
70～74歳	1	-	1	-	-	-	-	-	1	-	-	-	-
75歳以上	-	-	-	-	-	-	-	-	-	-	-	-	-
居住地域区分	52	1	14	3	13	-	21	2	11	4	14	-	21
非人口集中地区	20	-	9	1	3	-	7	1	8	1	3	-	7
人口集中地区	32	1	5	2	10	-	14	1	3	3	11	-	14
10万人未満	10	-	3	-	2	-	5	-	3	-	2	-	5
10～20万人	6	-	1	-	3	-	2	-	-	-	4	-	2
20～50万人	10	-	1	-	3	-	6	-	-	-	4	-	6
50～100万人	1	-	-	1	-	-	-	-	-	1	-	-	-
100～200万人	3	1	-	1	1	-	-	1	-	1	1	-	-
200万人以上	2	-	-	-	1	-	1	-	-	1	-	-	1
末子年齢による区分	52	1	14	3	13	-	21	2	11	4	14	-	21
子どもあり	44	-	13	3	10	-	18	1	11	4	10	-	18
子どもと非同居	18	-	6	1	4	-	7	1	5	1	4	-	7
子どもと同居	26	-	7	2	6	-	11	-	6	3	6	-	11
18歳以上の子どもと同居	17	-	6	2	1	-	8	-	5	2	2	-	8
12～17歳の子どもと同居	3	-	1	-	1	-	1	-	1	-	1	-	1
6～11歳の子どもと同居	2	-	-	-	1	-	1	-	-	-	1	-	1
3～5歳の子どもと同居	3	-	-	-	2	-	1	-	-	1	1	-	1
1～2歳の子どもと同居	1	-	-	-	1	-	-	-	-	-	1	-	-
1歳未満の子どもと同居	-	-	-	-	-	-	-	-	-	-	-	-	-
子どもなし	4	-	1	-	3	-	-	-	-	-	4	-	-
不詳	4	1	-	-	-	-	3	1	-	-	-	-	3
親との同別居	52	1	14	3	13	-	21	2	11	4	14	-	21
親と同居	30	-	10	1	6	-	13	1	8	1	7	-	13
夫の親と同居	10	-	2	1	-	-	7	-	2	1	-	-	7
妻の親と同居	20	-	8	-	6	-	6	1	6	-	7	-	6
両方の親と同居	-	-	-	-	-	-	-	-	-	-	-	-	-
親と別居	20	1	4	-	7	-	8	1	3	1	7	-	8
最も近い親と敷地内別居	-	-	-	-	-	-	-	-	-	-	-	-	-
最も近い親と同居	16	1	3	-	5	-	7	1	3	1	4	-	7
いずれの親とも遠居	4	-	1	-	2	-	1	-	-	-	3	-	1
その他	1	-	-	1	-	-	-	-	-	1	-	-	-
不詳	1	-	-	1	-	-	-	-	-	1	-	-	-
妻の従業上の地位	52	1	14	3	13	-	21	2	11	4	14	-	21
常勤	13	-	7	-	2	-	4	-	4	-	5	-	4
パート	22	1	3	1	9	-	8	2	3	2	7	-	8
自営・家族従業者	12	-	2	1	2	-	7	-	2	1	2	-	7
仕事なし	-	-	-	-	-	-	-	-	-	-	-	-	-
その他	3	-	2	1	-	-	-	-	2	1	-	-	-
不詳	2	-	-	-	-	-	2	-	-	-	-	-	2



表93 妻の配偶関係別現在の仕事での制度の利用別女性数（つづき）

	合計	フレックス・タイム						在宅勤務					
		利用した	必要がなかったが、使う	制度はあったが、利用	できなかつたが、利用	制度がなかった	非該当	不詳	利用した	必要がなかったが、使う	制度はあったが、利用	できなかつたが、利用	制度がなかった
妻の年齢区分	52	2	11	2	16	-	21	-	10	2	18	-	22
24歳以下	-	-	-	-	-	-	-	-	-	-	-	-	-
25～29歳	-	-	-	-	-	-	-	-	-	-	-	-	-
30～34歳	3	-	-	-	2	-	1	-	-	-	2	-	1
35～39歳	2	-	-	-	2	-	-	-	-	-	2	-	-
40～44歳	6	-	1	-	2	-	3	-	1	-	2	-	3
45～49歳	3	-	1	-	2	-	-	-	1	-	2	-	-
50～54歳	11	2	1	-	3	-	5	-	1	-	4	-	6
55～59歳	10	-	2	1	3	-	4	-	2	1	3	-	4
60～64歳	10	-	4	1	-	-	5	-	3	1	1	-	5
65～69歳	6	-	1	-	2	-	3	-	1	-	2	-	3
70～74歳	1	-	1	-	-	-	-	-	1	-	-	-	-
75歳以上	-	-	-	-	-	-	-	-	-	-	-	-	-
居住地域区分	52	2	11	2	16	-	21	-	10	2	18	-	22
非人口集中地区	20	1	7	1	4	-	7	-	7	1	5	-	7
人口集中地区	32	1	4	1	12	-	14	-	3	1	13	-	15
10万人未満	10	-	3	-	2	-	5	-	3	-	2	-	5
10～20万人	6	-	-	-	4	-	2	-	-	-	4	-	2
20～50万人	10	-	-	-	4	-	6	-	-	-	4	-	6
50～100万人	1	-	1	-	-	-	-	-	-	-	1	-	-
100～200万人	3	1	-	1	1	-	-	-	-	1	1	-	1
200万人以上	2	-	-	-	1	-	1	-	-	-	1	-	1
末子年齢による区分	52	2	11	2	16	-	21	-	10	2	18	-	22
子どもあり	44	1	11	2	12	-	18	-	10	2	14	-	18
子どもと非同居	18	-	5	1	5	-	7	-	5	1	5	-	7
子どもと同居	26	1	6	1	7	-	11	-	5	1	9	-	11
18歳以上の子どもと同居	17	1	6	1	1	-	8	-	5	1	3	-	8
12～17歳の子どもと同居	3	-	-	-	2	-	1	-	-	-	2	-	1
6～11歳の子どもと同居	2	-	-	-	1	-	1	-	-	-	1	-	1
3～5歳の子どもと同居	3	-	-	-	2	-	1	-	-	-	2	-	1
1～2歳の子どもと同居	1	-	-	-	1	-	-	-	-	-	1	-	-
1歳未満の子どもと同居	-	-	-	-	-	-	-	-	-	-	-	-	-
子どもなし	4	-	-	-	4	-	-	-	-	-	4	-	-
不詳	4	1	-	-	-	-	3	-	-	-	-	-	4
親との同別居	52	2	11	2	16	-	21	-	10	2	18	-	22
親と同居	30	1	7	1	8	-	13	-	7	1	9	-	13
夫の親と同居	10	-	2	1	-	-	7	-	2	1	-	-	7
妻の親と同居	20	1	5	-	8	-	6	-	5	-	9	-	6
両方の親と同居	-	-	-	-	-	-	-	-	-	-	-	-	-
親と別居	20	1	3	-	8	-	8	-	3	-	8	-	9
最も近い親と敷地内別居	-	-	-	-	-	-	-	-	-	-	-	-	-
最も近い親と同居	16	1	3	-	5	-	7	-	3	-	5	-	8
いずれの親とも遠居	4	-	-	-	3	-	1	-	-	-	3	-	1
その他	1	-	1	-	-	-	-	-	-	-	1	-	-
不詳	1	-	-	1	-	-	-	-	-	1	-	-	-
妻の従業上の地位	52	2	11	2	16	-	21	-	10	2	18	-	22
常勤	13	1	4	-	4	-	4	-	4	-	5	-	4
パート	22	1	3	1	9	-	8	-	3	1	9	-	9
自営・家族従業者	12	-	2	1	2	-	7	-	2	1	2	-	7
仕事なし	-	-	-	-	-	-	-	-	-	-	-	-	-
その他	3	-	2	-	1	-	-	-	1	-	2	-	-
不詳	2	-	-	-	-	-	2	-	-	-	-	-	2

表94 妻の配偶関係別介護サービスの利用状況別女性数

	合計	現在利用しているサービス											非該当	不詳
		訪問系サービス	通所系サービス	短期入所サービス	護小規模多機能型在宅介	配食サービス	外出支援サービス	サ―具類等洗濯乾燥消毒	その他	利用していない				
妻の年齢区分	91	19	35	16	1	3	6	2	8	20	-	9		
24歳以下	-	-	-	-	-	-	-	-	-	-	-	-		
25～29歳	1	-	-	-	-	-	-	-	-	1	-	-		
30～34歳	3	-	1	-	-	-	-	-	1	1	-	-		
35～39歳	2	-	2	1	-	-	-	-	-	-	-	-		
40～44歳	6	2	1	1	-	1	-	-	-	-	-	2		
45～49歳	4	3	1	1	-	-	1	-	-	1	-	-		
50～54歳	16	3	6	2	-	2	3	1	1	4	-	-		
55～59歳	12	2	7	2	-	-	-	-	-	3	-	-		
60～64歳	19	5	9	4	-	-	-	-	2	5	-	1		
65～69歳	19	3	7	4	1	-	2	1	1	3	-	4		
70～74歳	4	-	-	-	-	-	-	-	1	2	-	1		
75歳以上	5	1	1	1	-	-	-	-	2	-	-	1		
居住地域区分	91	19	35	16	1	3	6	2	8	20	-	9		
非人口集中地区	34	4	12	5	-	-	-	1	4	10	-	5		
人口集中地区	57	15	23	11	1	3	6	1	4	10	-	4		
10万人未満	17	4	8	3	-	-	1	-	-	4	-	-		
10～20万人	11	2	4	3	-	1	1	-	1	2	-	-		
20～50万人	16	5	5	3	1	1	2	-	1	2	-	3		
50～100万人	1	1	-	-	-	-	-	-	-	-	-	-		
100～200万人	7	3	3	1	-	1	2	1	2	1	-	-		
200万人以上	5	-	3	1	-	-	-	-	-	1	-	1		
末子年齢による区分	91	19	35	16	1	3	6	2	8	20	-	9		
子どもあり	73	15	27	13	1	2	1	-	7	18	-	6		
子ども非同居	33	4	8	3	1	-	-	-	3	12	-	3		
子ども同居	40	11	19	10	-	2	1	-	4	6	-	3		
18歳以上の子ども同居	30	8	15	8	-	1	1	-	3	6	-	2		
12～17歳の子ども同居	4	1	2	1	-	-	-	-	-	-	-	1		
6～11歳の子ども同居	2	-	-	1	-	-	-	-	1	-	-	-		
3～5歳の子ども同居	3	2	1	-	-	1	-	-	-	-	-	-		
1～2歳の子ども同居	1	-	1	-	-	-	-	-	-	-	-	-		
1歳未満の子ども同居	-	-	-	-	-	-	-	-	-	-	-	-		
子どもなし	11	2	4	3	-	-	2	1	1	2	-	2		
不詳	7	2	4	-	-	1	3	1	-	-	-	1		
親との同別居	91	19	35	16	1	3	6	2	8	20	-	9		
親と同居	46	5	21	9	-	-	3	1	3	11	-	4		
夫の親と同居	10	2	5	2	-	-	-	-	-	3	-	-		
妻の親と同居	36	3	16	7	-	-	3	1	3	8	-	4		
両方の親と同居	-	-	-	-	-	-	-	-	-	-	-	-		
親と別居	32	10	12	5	1	3	3	1	3	4	-	4		
最も近い親と敷地内別居	2	-	2	1	-	-	-	-	-	-	-	-		
最も近い親と近居	22	6	6	2	1	2	3	1	2	4	-	3		
いずれの親とも遠居	8	4	4	2	-	1	-	-	1	-	-	1		
その他	10	3	2	2	-	-	-	-	2	4	-	-		
不詳	3	1	-	-	-	-	-	-	-	1	-	1		
妻の従業上の地位	91	19	35	16	1	3	6	2	8	20	-	9		
常勤	13	-	7	3	-	-	-	-	1	4	-	-		
パート	22	6	7	3	-	2	2	1	2	4	-	2		
自営・家族従業者	12	3	7	2	-	1	1	-	-	3	-	1		
仕事なし	38	8	13	6	1	-	2	1	4	7	-	6		
その他	3	1	1	1	-	-	-	-	-	1	-	-		
不詳	3	1	-	1	-	-	1	-	1	1	-	-		

表95 妻の配偶関係別出産育児で困ったときの相談相手（第1位）別女性数

	合計	出産や育児で困ったときの相談相手（第1位）													
		経験がない	あなた	夫	同居している（いた）	同居している（いた）	別居している（いた）	別居している（いた）	含む（あなた）	含む（あなた）	含む（あなた）	同居している子	別居している子	その他の親族	近所の人
妻の年齢区分	1,185	21	17	195	95	46	258	9	44	3	-	-	8	19	10
24歳以下	3	-	-	-	3	-	-	-	-	-	-	-	-	-	-
25～29歳	9	-	-	2	1	-	2	-	-	1	-	-	-	-	-
30～34歳	35	-	1	1	10	-	13	-	1	-	-	-	-	-	1
35～39歳	57	1	-	4	11	1	23	1	2	1	-	-	-	-	1
40～44歳	61	-	1	5	14	-	15	2	4	-	-	-	-	1	-
45～49歳	56	-	1	6	9	-	26	-	4	-	-	-	-	-	1
50～54歳	71	2	2	13	4	3	23	-	4	-	-	-	1	-	1
55～59歳	88	-	-	17	2	9	27	-	4	1	-	-	2	5	1
60～64歳	110	2	3	16	14	7	28	2	5	-	-	-	1	1	1
65～69歳	138	1	1	27	3	4	38	2	7	-	-	-	1	2	1
70～74歳	131	2	-	27	4	5	15	2	4	-	-	-	-	2	2
75歳以上	426	13	8	77	20	17	48	-	9	-	-	-	3	8	1
居住地区分	1,185	21	17	195	95	46	258	9	44	3	-	-	8	19	10
非人口集中地区	486	10	7	86	50	25	87	2	12	-	-	-	5	6	3
人口集中地区	699	11	10	109	45	21	171	7	32	3	-	-	3	13	7
10万人未満	125	1	-	19	9	9	30	1	8	-	-	-	-	1	2
10～20万人	105	1	3	18	9	3	25	2	1	-	-	-	1	2	2
20～50万人	200	1	4	28	14	5	53	2	10	2	-	-	-	8	2
50～100万人	74	3	2	11	3	2	21	2	1	1	-	-	-	-	-
100～200万人	107	4	1	20	6	2	25	-	10	-	-	-	-	-	-
200万人以上	88	1	-	13	4	-	17	-	2	-	-	-	2	2	1
末子年齢による区分	1,185	21	17	195	95	46	258	9	44	3	-	-	8	19	10
子どもあり	1,106	19	17	189	94	44	250	9	43	3	-	-	8	19	9
子どもと非同居	523	12	7	87	32	26	99	3	20	-	-	-	7	11	5
子どもと同居	583	7	10	102	62	18	151	6	23	3	-	-	1	8	4
18歳以上の子どもと同居	405	5	8	87	23	17	87	4	16	1	-	-	1	8	2
12～17歳の子どもと同居	71	1	1	7	14	-	26	-	2	1	-	-	-	-	1
6～11歳の子どもと同居	74	1	-	7	17	1	22	2	5	-	-	-	-	-	1
3～5歳の子どもと同居	24	-	1	1	5	-	13	-	-	-	-	-	-	-	-
1～2歳の子どもと同居	8	-	-	-	3	-	3	-	-	-	-	-	-	-	-
1歳未満の子どもと同居	1	-	-	-	-	-	-	-	-	1	-	-	-	-	-
子どもなし	-	-	-	-	-	-	-	-	-	-	-	-	-	-	-
不詳	79	2	-	6	1	2	8	-	1	-	-	-	-	-	1
親との同別居	1,185	21	17	195	95	46	258	9	44	3	-	-	8	19	10
親と同居	163	-	2	21	46	7	43	2	5	-	-	-	-	1	3
夫の親と同居	30	-	-	8	-	5	9	-	2	-	-	-	-	-	-
妻の親と同居	133	-	2	13	46	2	34	2	3	-	-	-	-	1	3
両方の親と同居	-	-	-	-	-	-	-	-	-	-	-	-	-	-	-
親と別居	230	3	5	33	14	9	82	3	12	2	-	-	-	5	3
最も近い親と敷地内別居	15	1	1	1	2	2	4	-	1	-	-	-	-	-	-
最も近い親と近居	126	2	2	14	12	4	45	1	6	2	-	-	-	-	2
いずれの親とも遠居	89	-	2	18	-	3	33	2	5	-	-	-	-	5	1
その他	602	16	9	116	34	25	118	3	21	1	-	-	6	11	4
不詳	190	2	1	25	1	5	15	1	6	-	-	-	2	2	-
妻の従業上の地位	1,185	21	17	195	95	46	258	9	44	3	-	-	8	19	10
常勤	172	1	1	23	34	5	57	1	12	1	-	-	1	3	1
パート	202	3	4	25	14	8	64	2	9	1	-	-	2	-	4
自営・家族従業者	76	-	-	12	5	4	18	1	1	1	-	-	-	2	1
仕事なし	649	17	11	131	33	29	103	4	20	-	-	-	4	12	3
その他	27	-	-	3	6	-	7	1	-	-	-	-	-	2	-
不詳	59	-	1	1	3	-	9	-	2	-	-	-	1	-	1

表95 妻の配偶関係別出産育児で困ったときの相談相手（第1位）別女性数（つづき）

	出産や育児で困ったときの相談相手（第1位）															
	職場の同僚・友人	職場以外の友人	地域のボランティア	保育所（保育士）	家政婦・ベビーシッター（有料）	有料の一時預かり施設	病院（医師）	保健所（保健師）	市町村役場	テレビ・雑誌・ラジオ	書物・雑誌	インターネット（ホームページ・掲示板等）	その他	かかった人	頼る人がいない・いな	非該当
妻の年齢区分	9	8	1	1	-	-	12	6	1	6	1	10	25	-	-	380
24歳以下	-	-	-	-	-	-	-	-	-	-	-	-	-	-	-	-
25～29歳	-	1	-	-	-	-	-	-	-	-	-	-	-	-	-	2
30～34歳	-	4	-	-	-	-	-	-	-	-	1	-	1	-	-	2
35～39歳	2	-	-	-	-	-	2	1	-	-	-	1	-	-	-	6
40～44歳	-	1	-	-	-	-	-	1	-	1	-	1	1	-	-	14
45～49歳	1	-	-	-	-	-	-	-	-	-	-	1	-	-	-	7
50～54歳	-	-	-	1	-	-	1	1	-	2	-	2	2	-	-	9
55～59歳	1	2	-	-	-	-	-	-	-	1	-	-	-	-	-	16
60～64歳	2	-	-	-	-	-	3	1	-	1	-	1	2	-	-	20
65～69歳	1	-	-	-	-	-	2	-	-	1	-	-	6	-	-	41
70～74歳	-	-	1	-	-	-	-	-	-	-	-	-	2	-	-	65
75歳以上	2	-	-	-	-	-	4	2	1	-	-	4	11	-	-	198
居住地域区分	9	8	1	1	-	-	12	6	1	6	1	10	25	-	-	380
非人口集中地区	2	1	-	1	-	-	5	2	-	1	-	6	8	-	-	167
人口集中地区	7	7	1	-	-	-	7	4	1	5	1	4	17	-	-	213
10万人未満	4	1	-	-	-	-	2	1	1	-	-	-	2	-	-	34
10～20万人	1	2	1	-	-	-	1	-	-	-	-	1	4	-	-	28
20～50万人	2	2	-	-	-	-	-	1	-	2	-	-	-	-	-	64
50～100万人	-	-	-	-	-	-	-	-	-	2	-	2	5	-	-	19
100～200万人	-	2	-	-	-	-	3	1	-	1	-	-	3	-	-	29
200万人以上	-	-	-	-	-	-	1	1	-	-	1	1	3	-	-	39
末子年齢による区分	9	8	1	1	-	-	12	6	1	6	1	10	25	-	-	380
子どもあり	9	8	1	1	-	-	12	6	1	5	1	8	24	-	-	326
子どもと非同居	4	2	1	-	-	-	1	4	1	4	-	4	12	-	-	181
子どもと同居	5	6	-	1	-	-	11	2	-	1	1	4	12	-	-	145
18歳以上の子どもと同居	3	1	-	-	-	-	9	1	-	-	-	1	10	-	-	121
12～17歳の子どもと同居	1	1	-	1	-	-	1	-	-	1	-	-	1	-	-	12
6～11歳の子どもと同居	1	3	-	-	-	-	1	1	-	-	1	3	1	-	-	7
3～5歳の子どもと同居	-	1	-	-	-	-	-	-	-	-	-	-	-	-	-	3
1～2歳の子どもと同居	-	-	-	-	-	-	-	-	-	-	-	-	-	-	-	2
1歳未満の子どもと同居	-	-	-	-	-	-	-	-	-	-	-	-	-	-	-	-
子どもなし	-	-	-	-	-	-	-	-	-	-	-	-	-	-	-	-
不詳	-	-	-	-	-	-	-	-	-	1	-	2	1	-	-	54
親との同別居	9	8	1	1	-	-	12	6	1	6	1	10	25	-	-	380
親と同居	2	3	-	-	-	-	-	2	-	1	-	-	1	-	-	24
夫の親と同居	-	-	-	-	-	-	-	-	-	-	-	-	1	-	-	5
妻の親と同居	2	3	-	-	-	-	-	2	-	1	-	-	-	-	-	19
両方の親と同居	-	-	-	-	-	-	-	-	-	-	-	-	-	-	-	-
親と別居	4	4	-	-	-	-	3	-	-	4	1	3	3	-	-	37
最も近い親と敷地内別居	-	-	-	-	-	-	-	-	-	-	-	-	-	-	-	3
最も近い親と近居	2	2	-	-	-	-	2	-	-	2	-	2	1	-	-	25
いずれの親とも遠居	2	2	-	-	-	-	1	-	-	2	1	1	2	-	-	9
その他	3	1	1	1	-	-	8	2	1	1	-	5	18	-	-	197
不詳	-	-	-	-	-	-	1	2	-	-	-	2	3	-	-	122
妻の従業上の地位	9	8	1	1	-	-	12	6	1	6	1	10	25	-	-	380
常勤	2	2	-	-	-	-	2	1	-	2	-	-	2	-	-	21
パート	3	2	1	1	-	-	2	1	-	2	-	2	3	-	-	49
自営・家族従業者	-	-	-	-	-	-	-	-	-	-	-	-	3	-	-	28
仕事なし	3	3	-	-	-	-	7	4	1	1	1	6	17	-	-	239
その他	1	1	-	-	-	-	-	-	-	1	-	1	-	-	-	4
不詳	-	-	-	-	-	-	1	-	-	-	-	1	-	-	-	39

表96 妻の配偶関係別出産育児で困ったときの相談相手（第2位）別女性数

	合計	出産や育児で困ったときの相談相手（第2位）													
		経験がない	あなた	夫	同居している（いた）	同居している（いた）	別居している（いた）	別居している（いた）	含む（あなた、姉妹（義理を含む））	同居している子	別居している子	その他の親族	近所の人	子どもを介して知り	
妻の年齢区分	1,185	-	7	63	16	36	102	13	97	9	1	-	17	27	10
24歳以下	3	-	-	-	-	-	-	-	1	-	-	-	-	-	-
25～29歳	9	-	-	1	1	-	1	-	2	-	-	-	-	-	-
30～34歳	35	-	-	3	2	-	-	1	7	1	-	-	1	-	1
35～39歳	57	-	-	5	-	-	3	-	8	-	-	-	-	1	1
40～44歳	61	-	-	5	2	1	6	-	9	-	-	-	-	1	1
45～49歳	56	-	-	4	1	-	7	3	7	-	-	-	1	3	-
50～54歳	71	-	-	3	2	4	11	2	5	1	1	-	3	5	2
55～59歳	88	-	-	9	-	7	11	-	10	-	-	-	3	2	1
60～64歳	110	-	1	10	2	4	10	1	13	-	-	-	3	3	2
65～69歳	138	-	1	9	2	3	16	1	11	2	-	-	1	2	1
70～74歳	131	-	2	2	-	6	11	2	7	2	-	-	-	2	1
75歳以上	426	-	3	12	4	11	26	3	17	3	-	-	5	8	-
居住地区分	1,185	-	7	63	16	36	102	13	97	9	1	-	17	27	10
非人口集中地区	486	-	2	23	9	24	40	5	38	1	-	-	6	13	2
人口集中地区	699	-	5	40	7	12	62	8	59	8	1	-	11	14	8
10万人未満	125	-	-	11	1	4	10	1	13	-	-	-	3	5	1
10～20万人	105	-	3	7	2	1	6	2	5	2	-	-	1	1	1
20～50万人	200	-	2	12	1	4	18	5	16	2	1	-	4	1	6
50～100万人	74	-	-	4	-	-	8	-	8	2	-	-	1	2	-
100～200万人	107	-	-	4	2	1	13	-	9	2	-	-	-	2	-
200万人以上	88	-	-	2	1	2	7	-	8	-	-	-	2	3	-
末子年齢による区分	1,185	-	7	63	16	36	102	13	97	9	1	-	17	27	10
子どもあり	1,106	-	6	62	16	34	100	13	94	9	-	-	16	23	9
子どもと非同居	523	-	5	26	7	14	38	3	29	4	-	-	4	10	2
子どもと同居	583	-	1	36	9	20	62	10	65	5	-	-	12	13	7
18歳以上の子どもと同居	405	-	1	23	5	18	50	6	34	4	-	-	11	12	4
12～17歳の子どもと同居	71	-	-	6	-	1	9	3	12	-	-	-	-	1	2
6～11歳の子どもと同居	74	-	-	4	3	1	3	1	12	-	-	-	1	-	-
3～5歳の子どもと同居	24	-	-	1	1	-	-	-	6	1	-	-	-	-	1
1～2歳の子どもと同居	8	-	-	1	-	-	-	-	1	-	-	-	-	-	-
1歳未満の子どもと同居	1	-	-	1	-	-	-	-	-	-	-	-	-	-	-
子どもなし	-	-	-	-	-	-	-	-	-	-	-	-	-	-	-
不詳	79	-	1	1	-	2	2	-	3	-	1	-	1	4	1
親との同居	1,185	-	7	63	16	36	102	13	97	9	1	-	17	27	10
親と同居	163	-	-	10	6	8	13	3	27	-	-	-	1	6	2
夫の親と同居	30	-	-	2	-	7	4	-	4	-	-	-	-	1	1
妻の親と同居	133	-	-	8	6	1	9	3	23	-	-	-	1	5	1
両方の親と同居	-	-	-	-	-	-	-	-	-	-	-	-	-	-	-
親と別居	230	-	-	20	3	7	28	2	21	3	1	-	4	9	4
最も近い親と敷地内別居	15	-	-	3	-	-	2	-	1	-	-	-	-	1	-
最も近い親と同居	126	-	-	10	1	4	15	1	15	-	1	-	4	3	3
いずれの親とも遠居	89	-	-	7	2	3	11	1	5	3	-	-	-	5	1
その他	602	-	6	32	6	17	52	7	41	6	-	-	11	10	4
不詳	190	-	1	1	1	4	9	1	8	-	-	-	1	2	-
妻の従業上の地位	1,185	-	7	63	16	36	102	13	97	9	1	-	17	27	10
常勤	172	-	-	10	5	6	23	2	17	1	-	-	5	3	2
パート	202	-	1	22	3	7	16	1	30	-	-	-	1	6	2
自営・家族従業者	76	-	-	2	1	3	7	1	3	1	-	-	3	5	-
仕事なし	649	-	6	24	7	20	56	8	39	6	1	-	8	9	4
その他	27	-	-	3	-	-	-	-	5	1	-	-	-	1	2
不詳	59	-	-	2	-	-	-	1	3	-	-	-	-	3	-

表96 妻の配偶関係別出産育児で困ったときの相談相手（第2位）別女性数（つづき）

	出産や育児で困ったときの相談相手（第2位）															
	職場の同僚・友人	職場以外の友人	地域のボランティア	保育所（保育士）	家政婦・ベビーシッター（有料）	有料の一時預かり施設	病院（医師）	保健所（保健師）	市町村役場	テレビ・雑誌・ラジオ	書物・雑誌	メール・インターネット（ホームページ・掲示板等）	インターネット（ホームページ）	その他	かかった人がいない・いな	非該当
妻の年齢区分	25	21	-	9	1	-	14	11	2	5	1	6	31	281	380	
24歳以下	-	-	-	-	-	-	-	-	-	-	-	-	-	2	-	
25～29歳	1	-	-	-	-	-	-	1	-	-	-	-	-	-	2	
30～34歳	-	5	-	1	-	-	2	-	-	1	-	-	3	5	2	
35～39歳	4	5	-	4	-	-	1	1	-	-	1	2	-	15	6	
40～44歳	2	2	-	-	-	-	-	1	-	-	-	-	2	15	14	
45～49歳	2	4	-	1	-	-	1	-	1	1	-	-	-	13	7	
50～54歳	2	2	-	1	1	-	1	4	-	1	-	-	2	9	9	
55～59歳	6	2	-	1	-	-	1	2	-	-	-	-	-	17	16	
60～64歳	3	-	-	1	-	-	4	1	1	1	-	-	3	27	20	
65～69歳	2	-	-	-	-	-	1	1	-	-	-	-	7	37	41	
70～74歳	1	-	-	-	-	-	1	-	-	-	-	-	2	27	65	
75歳以上	2	1	-	-	-	-	2	-	-	1	-	4	12	114	198	
居住地区分	25	21	-	9	1	-	14	11	2	5	1	6	31	281	380	
非人口集中地区	10	7	-	2	-	-	5	3	1	1	-	2	8	117	167	
人口集中地区	15	14	-	7	1	-	9	8	1	4	1	4	23	164	213	
10万人未満	5	3	-	1	-	-	1	-	1	2	-	1	2	26	34	
10～20万人	5	1	-	2	1	-	1	3	-	-	-	1	6	26	28	
20～50万人	3	6	-	1	-	-	2	1	-	1	1	2	-	47	64	
50～100万人	1	1	-	1	-	-	2	-	-	-	-	-	6	19	19	
100～200万人	-	3	-	2	-	-	3	3	-	-	-	-	5	29	29	
200万人以上	1	-	-	-	-	-	-	1	-	1	-	-	4	17	39	
末子年齢による区分	25	21	-	9	1	-	14	11	2	5	1	6	31	281	380	
子どもあり	25	20	-	9	1	-	14	11	2	4	1	6	30	275	326	
子どもと非同居	12	5	-	3	-	-	9	4	2	-	-	1	16	148	181	
子どもと同居	13	15	-	6	1	-	5	7	-	4	1	5	14	127	145	
18歳以上の子どもと同居	5	2	-	1	-	-	2	3	-	2	-	3	10	88	121	
12～17歳の子どもと同居	4	3	-	-	1	-	2	1	-	1	-	1	2	10	12	
6～11歳の子どもと同居	3	8	-	1	-	-	1	2	-	1	1	-	2	23	7	
3～5歳の子どもと同居	-	1	-	3	-	-	-	1	-	-	-	1	-	5	3	
1～2歳の子どもと同居	1	1	-	1	-	-	-	-	-	-	-	-	-	1	2	
1歳未満の子どもと同居	-	-	-	-	-	-	-	-	-	-	-	-	-	-	-	
子どもなし	-	-	-	-	-	-	-	-	-	-	-	-	-	-	-	
不詳	-	1	-	-	-	-	-	-	-	1	-	-	1	6	54	
親との同別居	25	21	-	9	1	-	14	11	2	5	1	6	31	281	380	
親と同居	10	7	-	1	1	-	7	3	1	-	-	1	1	31	24	
夫の親と同居	2	1	-	-	-	-	-	-	-	-	-	-	1	2	5	
妻の親と同居	8	6	-	1	1	-	7	3	1	-	-	1	-	29	19	
両方の親と同居	-	-	-	-	-	-	-	-	-	-	-	-	-	-	-	
親と別居	6	11	-	6	-	-	2	4	-	3	1	-	6	52	37	
最も近い親と敷地内別居	-	-	-	-	-	-	-	-	-	-	-	-	-	5	3	
最も近い親と近居	5	8	-	4	-	-	2	1	-	-	1	-	2	21	25	
いずれの親とも遠居	1	3	-	2	-	-	-	3	-	3	-	-	4	26	9	
その他	7	1	-	2	-	-	4	4	-	2	-	4	21	168	197	
不詳	2	2	-	-	-	-	1	-	1	-	-	1	3	30	122	
妻の従業上の地位	25	21	-	9	1	-	14	11	2	5	1	6	31	281	380	
常勤	11	15	-	5	-	-	3	5	1	1	1	1	2	32	21	
パート	7	4	-	1	1	-	5	1	-	1	-	-	4	40	49	
自営・家族従業者	1	-	-	1	-	-	1	1	-	-	-	-	4	14	28	
仕事なし	4	2	-	2	-	-	4	4	1	3	-	4	21	177	239	
その他	2	-	-	-	-	-	1	-	-	-	-	1	-	7	4	
不詳	-	-	-	-	-	-	-	-	-	-	-	-	-	11	39	

表97 妻の配偶関係別出産育児で困ったときの相談相手（第3位）別女性数

	合計	出産や育児で困ったときの相談相手（第3位）														
		経験がない	あなた	夫	同居している（いた）	同居している（いた）	同居している（いた）	同居している（いた）	同居している（いた）	同居している（いた）	同居している（いた）	同居している（いた）	同居している（いた）	同居している（いた）	同居している（いた）	同居している（いた）
妻の年齢区分	1,185	-	1	24	2	14	24	15	54	12	-	2	11	20	26	
24歳以下	3	-	-	-	-	-	-	-	-	-	-	-	-	-	-	
25～29歳	9	-	-	-	-	-	-	-	-	-	-	-	-	-	-	
30～34歳	35	-	-	2	-	1	1	-	3	-	-	-	-	-	2	
35～39歳	57	-	-	3	-	-	-	2	2	-	-	-	1	1	3	
40～44歳	61	-	-	2	-	-	2	1	2	-	-	-	-	-	2	
45～49歳	56	-	-	2	-	-	-	-	6	-	-	-	-	-	1	
50～54歳	71	-	-	2	2	1	3	4	4	1	-	1	1	4	3	
55～59歳	88	-	-	6	-	-	7	-	3	2	-	-	1	4	5	
60～64歳	110	-	1	4	-	4	2	-	5	3	-	-	-	2	3	
65～69歳	138	-	-	-	-	3	-	6	5	-	-	1	3	1	3	
70～74歳	131	-	-	1	-	-	3	2	7	2	-	-	2	2	2	
75歳以上	426	-	-	2	-	5	6	-	17	4	-	-	3	6	2	
居住地区分	1,185	-	1	24	2	14	24	15	54	12	-	2	11	20	26	
非人口集中地区	486	-	-	9	1	8	11	8	23	6	-	-	6	10	4	
人口集中地区	699	-	1	15	1	6	13	7	31	6	-	2	5	10	22	
10万人未満	125	-	1	6	-	-	4	2	7	3	-	-	-	1	1	
10～20万人	105	-	-	-	-	1	3	1	4	-	-	-	1	1	1	
20～50万人	200	-	-	2	1	1	3	-	7	1	-	2	3	4	8	
50～100万人	74	-	-	2	-	1	1	1	5	2	-	-	-	-	3	
100～200万人	107	-	-	4	-	2	-	2	5	-	-	-	1	1	7	
200万人以上	88	-	-	1	-	1	2	1	3	-	-	-	-	3	2	
末子年齢による区分	1,185	-	1	24	2	14	24	15	54	12	-	2	11	20	26	
子どもあり	1,106	-	1	24	2	14	23	14	52	10	-	1	11	20	25	
子どもと非同居	523	-	-	9	1	7	8	7	18	4	-	1	3	7	6	
子どもと同居	583	-	1	15	1	7	15	7	34	6	-	-	8	13	19	
18歳以上の子どもと同居	405	-	1	7	1	6	13	4	25	6	-	-	7	12	11	
12～17歳の子どもと同居	71	-	-	4	-	-	1	2	5	-	-	-	1	1	2	
6～11歳の子どもと同居	74	-	-	4	-	-	1	1	2	-	-	-	-	-	2	
3～5歳の子どもと同居	24	-	-	-	-	1	-	-	1	-	-	-	-	-	3	
1～2歳の子どもと同居	8	-	-	-	-	-	-	-	1	-	-	-	-	-	1	
1歳未満の子どもと同居	1	-	-	-	-	-	-	-	-	-	-	-	-	-	-	
子どもなし	-	-	-	-	-	-	-	-	-	-	-	-	-	-	-	
不詳	79	-	-	-	-	-	1	1	2	2	-	1	-	-	1	
親との同居	1,185	-	1	24	2	14	24	15	54	12	-	2	11	20	26	
親と同居	163	-	-	11	1	2	9	4	7	2	-	-	3	3	3	
夫の親と同居	30	-	-	3	1	1	4	-	1	-	-	-	2	1	-	
妻の親と同居	133	-	-	8	-	1	5	4	6	2	-	-	1	2	3	
両方の親と同居	-	-	-	-	-	-	-	-	-	-	-	-	-	-	-	
親と別居	230	-	1	4	1	-	4	5	15	5	-	1	-	4	9	
最も近い親と敷地内別居	15	-	-	-	1	-	-	-	-	-	-	-	-	-	-	
最も近い親と同居	126	-	-	4	-	-	2	3	8	2	-	1	-	3	3	
いずれの親とも遠居	89	-	1	-	-	-	2	2	7	3	-	-	-	1	6	
その他	602	-	-	6	-	11	10	5	29	4	-	1	8	13	11	
不詳	190	-	-	3	-	1	1	1	3	1	-	-	-	-	3	
妻の従業上の地位	1,185	-	1	24	2	14	24	15	54	12	-	2	11	20	26	
常勤	172	-	-	6	1	-	4	6	13	1	-	-	1	2	6	
パート	202	-	-	7	-	4	7	2	11	3	-	-	3	7	8	
自営・家族従業者	76	-	1	1	-	2	-	-	4	-	-	-	-	2	2	
仕事なし	649	-	-	7	1	8	13	6	26	7	-	2	6	9	7	
その他	27	-	-	3	-	-	-	1	-	1	-	-	1	-	2	
不詳	59	-	-	-	-	-	-	-	-	-	-	-	-	-	1	

表97 妻の配偶関係別出産育児で困ったときの相談相手（第3位）別女性数（つづき）

	出産や育児で困ったときの相談相手（第3位）															
	職場の同僚・友人	職場以外の友人	地域のボランティア	保育所（保育士）	家政婦・ベビーシッター（有料）	有料の一時預かり施設	病院（医師）	保健所（保健師）	市町村役場	テレビ・雑誌・ラジオ	書物・雑誌	メール・インターネット（ホームページ・掲示板等）	その他	かかった人がいない・いな	非該当	不詳
妻の年齢区分	21	19	-	11	4	-	15	11	3	14	2	5	25	470	380	
24歳以下	-	-	-	-	-	-	-	-	-	-	1	-	-	2	-	
25～29歳	-	1	-	-	-	-	-	-	2	-	-	-	-	4	2	
30～34歳	4	3	-	2	-	-	-	-	-	1	-	-	1	13	2	
35～39歳	2	3	-	2	-	-	2	2	1	1	-	1	-	25	6	
40～44歳	3	4	-	2	-	-	1	-	-	1	-	-	1	26	14	
45～49歳	3	3	-	-	-	-	2	2	-	-	1	1	-	28	7	
50～54歳	-	2	-	1	-	-	1	-	-	6	-	-	2	24	9	
55～59歳	2	1	-	-	1	-	4	-	-	-	-	-	-	36	16	
60～64歳	2	2	-	2	-	-	-	3	-	3	-	1	2	51	20	
65～69歳	3	-	-	1	-	-	2	1	-	-	-	-	6	62	41	
70～74歳	1	-	-	-	1	-	1	-	-	-	-	-	2	40	65	
75歳以上	1	-	-	1	2	-	2	3	-	2	-	2	11	159	198	
居住地区分	21	19	-	11	4	-	15	11	3	14	2	5	25	470	380	
非人口集中地区	10	6	-	3	-	-	7	5	2	6	1	1	8	184	167	
人口集中地区	11	13	-	8	4	-	8	6	1	8	1	4	17	286	213	
10万人未満	4	4	-	2	-	-	2	1	-	-	1	2	2	48	34	
10～20万人	1	1	-	1	1	-	-	3	-	2	-	-	4	52	28	
20～50万人	2	8	-	4	1	-	2	1	1	1	-	1	-	83	64	
50～100万人	-	-	-	-	1	-	2	1	-	2	-	-	5	29	19	
100～200万人	4	-	-	1	-	-	1	-	-	2	-	1	3	44	29	
200万人以上	-	-	-	-	1	-	1	-	-	1	-	-	3	30	39	
末子年齢による区分	21	19	-	11	4	-	15	11	3	14	2	5	25	470	380	
子どもあり	19	19	-	11	4	-	15	11	3	14	2	5	24	456	326	
子どもと非同居	6	-	-	2	2	-	6	4	-	7	-	-	12	232	181	
子どもと同居	13	19	-	9	2	-	9	7	3	7	2	5	12	224	145	
18歳以上の子どもと同居	4	5	-	3	2	-	5	3	-	5	-	4	10	150	121	
12～17歳の子どもと同居	3	6	-	1	-	-	1	3	-	1	1	1	1	25	12	
6～11歳の子どもと同居	6	5	-	3	-	-	1	1	1	1	-	-	1	38	7	
3～5歳の子どもと同居	-	2	-	1	-	-	2	-	1	-	1	-	-	9	3	
1～2歳の子どもと同居	-	1	-	1	-	-	-	-	1	-	-	-	-	1	2	
1歳未満の子どもと同居	-	-	-	-	-	-	-	-	-	-	-	-	-	1	-	
子どもなし	2	-	-	-	-	-	-	-	-	-	-	-	-	-	-	
不詳	2	-	-	-	-	-	-	-	-	-	-	-	1	14	54	
親との同別居	21	19	-	11	4	-	15	11	3	14	2	5	25	470	380	
親と同居	7	7	-	2	-	-	4	3	1	4	1	-	1	64	24	
夫の親と同居	-	2	-	-	-	-	1	1	-	1	-	-	1	6	5	
妻の親と同居	7	5	-	2	-	-	3	2	1	3	1	-	-	58	19	
両方の親と同居	-	-	-	-	-	-	-	-	-	-	-	-	-	-	-	
親と別居	9	7	-	5	1	-	4	3	2	6	1	2	3	101	37	
最も近い親と敷地内別居	2	-	-	-	-	-	1	-	-	1	-	-	-	7	3	
最も近い親と近居	5	3	-	5	-	-	2	3	2	4	1	2	1	47	25	
いずれの親とも遠居	2	4	-	-	1	-	1	-	-	1	-	-	2	47	9	
その他	4	3	-	3	3	-	6	5	-	4	-	3	18	258	197	
不詳	1	2	-	1	-	-	1	-	-	-	-	-	3	47	122	
妻の従業上の地位	21	19	-	11	4	-	15	11	3	14	2	5	25	470	380	
常勤	10	5	-	5	1	-	7	3	3	5	1	2	2	67	21	
パート	5	6	-	2	1	-	3	4	-	2	1	-	3	74	49	
自営・家族従業者	1	2	-	1	1	-	-	1	-	-	-	1	3	26	28	
仕事なし	4	5	-	3	1	-	5	3	-	4	-	2	17	274	239	
その他	1	1	-	-	-	-	-	-	-	2	-	-	-	11	4	
不詳	-	-	-	-	-	-	-	-	-	1	-	-	-	18	39	



表98 妻の配偶関係別出産育児で困ったときの相談相手（第4位）別女性数

	合計	出産や育児で困ったときの相談相手（第4位）													
		経験がない	あなた	夫	同居している（いた）	同居している（いた）	同居している（いた）	同居している（いた）	同居している（いた）	同居している（いた）	同居している（いた）	同居している（いた）	同居している（いた）	同居している（いた）	同居している（いた）
妻の年齢区分	1,185	-	1	9	3	3	4	7	29	9	1	-	11	29	14
24歳以下	3	-	-	-	-	-	-	-	-	-	-	-	-	-	-
25～29歳	9	-	-	-	-	-	-	-	-	-	-	-	-	-	-
30～34歳	35	-	-	1	-	-	1	-	1	-	-	-	-	-	-
35～39歳	57	-	-	-	1	-	-	2	3	-	-	-	-	1	3
40～44歳	61	-	-	2	-	-	-	1	1	-	-	-	1	1	3
45～49歳	56	-	-	-	-	-	-	1	1	-	-	-	-	3	-
50～54歳	71	-	-	1	1	-	-	-	5	-	-	-	-	3	2
55～59歳	88	-	-	2	1	1	1	-	2	1	-	-	1	2	-
60～64歳	110	-	-	-	-	1	1	1	5	1	-	-	1	6	1
65～69歳	138	-	-	-	-	-	-	1	4	1	-	-	2	5	2
70～74歳	131	-	-	-	-	-	-	-	4	2	-	-	2	4	1
75歳以上	426	-	1	3	-	1	1	1	3	4	1	-	4	4	2
居住地域区分	1,185	-	1	9	3	3	4	7	29	9	1	-	11	29	14
非人口集中地区	486	-	-	4	1	2	1	3	12	3	1	-	5	13	5
人口集中地区	699	-	1	5	2	1	3	4	17	6	-	-	6	16	9
10万人未満	125	-	1	2	1	-	-	-	4	4	-	-	1	4	-
10～20万人	105	-	-	-	-	-	-	-	2	-	-	-	1	1	1
20～50万人	200	-	-	2	1	-	1	-	5	-	-	-	2	6	3
50～100万人	74	-	-	1	-	1	1	2	1	2	-	-	-	-	2
100～200万人	107	-	-	-	-	-	-	2	4	-	-	-	2	4	2
200万人以上	88	-	-	-	-	-	1	-	1	-	-	-	-	1	1
末子年齢による区分	1,185	-	1	9	3	3	4	7	29	9	1	-	11	29	14
子どもあり	1,106	-	1	9	3	3	3	7	27	9	1	-	9	28	14
子どもと非同居	523	-	-	4	1	1	2	2	8	1	1	-	6	11	6
子どもと同居	583	-	1	5	2	2	1	5	19	8	-	-	3	17	8
18歳以上の子どもと同居	405	-	1	3	1	2	1	1	15	8	-	-	2	13	2
12～17歳の子どもと同居	71	-	-	2	-	-	-	2	2	-	-	-	-	3	3
6～11歳の子どもと同居	74	-	-	-	1	-	-	1	1	-	-	-	1	-	3
3～5歳の子どもと同居	24	-	-	-	-	-	-	1	1	-	-	-	-	1	-
1～2歳の子どもと同居	8	-	-	-	-	-	-	-	-	-	-	-	-	-	-
1歳未満の子どもと同居	1	-	-	-	-	-	-	-	-	-	-	-	-	-	-
子どもなし	-	-	-	-	-	-	-	-	-	-	-	-	-	-	-
不詳	79	-	-	-	-	-	1	-	2	-	-	-	2	1	-
親との同居	1,185	-	1	9	3	3	4	7	29	9	1	-	11	29	14
親と同居	163	-	-	4	3	1	-	2	7	1	-	-	-	6	5
夫の親と同居	30	-	-	1	-	1	-	-	3	1	-	-	-	1	-
妻の親と同居	133	-	-	3	3	-	-	2	4	-	-	-	-	5	5
両方の親と同居	-	-	-	-	-	-	-	-	-	-	-	-	-	-	-
親と別居	230	-	-	1	-	1	1	4	9	-	-	-	2	8	4
最も近い親と敷地内別居	15	-	-	1	-	-	-	-	1	-	-	-	-	-	-
最も近い親と同居	126	-	-	-	-	-	1	2	7	-	-	-	1	4	2
いずれの親とも遠居	89	-	-	-	-	1	-	2	1	-	-	-	1	4	2
その他	602	-	1	4	-	1	3	1	12	7	1	-	8	15	5
不詳	190	-	-	-	-	-	-	-	1	1	-	-	1	-	-
妻の従業上の地位	1,185	-	1	9	3	3	4	7	29	9	1	-	11	29	14
常勤	172	-	-	4	1	-	-	2	9	-	-	-	-	3	5
パート	202	-	-	1	2	2	1	2	5	1	-	-	2	8	3
自営・家族従業者	76	-	-	1	-	-	-	-	3	-	-	-	1	2	-
仕事なし	649	-	1	2	-	1	-	3	12	8	1	-	8	12	6
その他	27	-	-	1	-	-	2	-	-	-	-	-	-	3	-
不詳	59	-	-	-	-	-	1	-	-	-	-	-	-	1	-

表98 妻の配偶関係別出産育児で困ったときの相談相手（第4位）別女性数（つづき）

	出産や育児で困ったときの相談相手（第4位）														
	職場の同僚・友人	職場以外の友人	地域のボランティア	保育所（保育士）	家政婦・ベビーシッター（有料）	有料の一時預かり施設	病院（医師）	保健所（保健師）	市町村役場	テレビ・雑誌・ラジオ	書物・雑誌	メール・インターネット（ホームページ・掲示板等）	その他	頼った人がいない・いな	非該当
妻の年齢区分	22	17	-	12	1	1	6	10	1	8	6	2	25	574	380
24歳以下	-	-	-	-	-	-	1	-	-	-	-	-	-	2	-
25～29歳	-	-	-	1	-	-	-	-	-	-	1	-	-	5	2
30～34歳	1	3	-	1	-	-	1	2	-	1	2	-	1	18	2
35～39歳	2	-	-	2	-	-	-	1	-	-	1	-	-	35	6
40～44歳	1	-	-	1	-	-	-	-	-	-	-	-	1	35	14
45～49歳	2	4	-	1	-	-	1	-	-	1	1	-	-	34	7
50～54歳	2	3	-	1	-	-	-	4	-	-	1	-	2	37	9
55～59歳	6	1	-	-	1	1	1	-	1	3	-	-	-	47	16
60～64歳	-	2	-	4	-	-	-	-	-	1	-	-	2	64	20
65～69歳	3	1	-	-	-	-	1	1	-	1	-	1	6	68	41
70～74歳	2	1	-	1	-	-	1	-	-	-	-	-	2	46	65
75歳以上	3	2	-	-	-	-	-	2	-	1	-	1	11	183	198
居住地区分	22	17	-	12	1	1	6	10	1	8	6	2	25	574	380
非人口集中地区	11	3	-	6	-	-	3	6	-	2	1	1	8	228	167
人口集中地区	11	14	-	6	1	1	3	4	1	6	5	1	17	346	213
10万人未満	2	3	-	1	-	-	1	-	-	1	1	1	2	62	34
10～20万人	3	-	-	-	-	-	-	-	1	2	1	-	4	61	28
20～50万人	4	3	-	2	-	-	1	2	-	2	1	-	-	101	64
50～100万人	2	1	-	-	-	1	-	1	-	-	1	-	5	34	19
100～200万人	-	4	-	2	-	-	-	1	-	-	1	-	3	53	29
200万人以上	-	3	-	1	1	-	1	-	-	1	-	-	3	35	39
末子年齢による区分	22	17	-	12	1	1	6	10	1	8	6	2	25	574	380
子どもあり	21	17	-	12	1	1	6	9	1	8	5	2	24	559	326
子どもと非同居	7	6	-	1	-	-	1	3	-	4	-	1	12	264	181
子どもと同居	14	11	-	11	1	1	5	6	1	4	5	1	12	295	145
18歳以上の子どもと同居	9	7	-	5	1	1	3	3	1	3	-	1	10	191	121
12～17歳の子どもと同居	1	1	-	1	-	-	-	1	-	-	1	-	1	41	12
6～11歳の子どもと同居	4	2	-	4	-	-	1	1	-	1	-	-	1	46	7
3～5歳の子どもと同居	-	-	-	-	-	-	1	-	-	-	3	-	-	14	3
1～2歳の子どもと同居	-	1	-	1	-	-	-	1	-	-	1	-	-	2	2
1歳未満の子どもと同居	-	-	-	-	-	-	-	-	-	-	-	-	-	1	-
子どもなし	1	-	-	-	-	-	-	-	-	-	-	-	-	-	-
不詳	1	-	-	-	-	-	-	1	-	-	1	-	1	15	54
親との同別居	22	17	-	12	1	1	6	10	1	8	6	2	25	574	380
親と同居	9	3	-	3	-	-	1	1	-	3	2	-	1	87	24
夫の親と同居	5	-	-	1	-	-	-	-	-	-	-	-	1	11	5
妻の親と同居	4	3	-	2	-	-	1	1	-	3	2	-	-	76	19
両方の親と同居	-	-	-	-	-	-	-	-	-	-	-	-	-	-	-
親と別居	4	8	-	4	-	1	3	4	1	1	4	-	3	130	37
最も近い親と敷地内別居	-	-	-	-	-	-	-	-	-	-	-	-	-	10	3
最も近い親と近居	2	5	-	4	-	-	1	4	-	1	3	-	1	63	25
いずれの親とも遠居	2	3	-	-	-	1	2	-	1	-	1	-	2	57	9
その他	9	4	-	4	1	-	1	4	-	4	-	1	18	301	197
不詳	-	2	-	1	-	-	1	1	-	-	-	1	3	56	122
妻の従業上の地位	22	17	-	12	1	1	6	10	1	8	6	2	25	574	380
常勤	8	7	-	5	1	-	-	1	-	3	1	-	2	99	21
パート	7	4	-	2	-	1	2	4	-	2	-	1	3	100	49
自営・家族従業者	1	1	-	3	-	-	1	1	1	-	1	-	3	29	28
仕事なし	6	4	-	2	-	-	3	4	-	3	2	1	17	314	239
その他	-	1	-	-	-	-	-	-	-	-	2	-	-	14	4
不詳	-	-	-	-	-	-	-	-	-	-	-	-	-	18	39

表99 妻の配偶関係別平日の昼間、第1子が1歳になるまでの世話（第1位）別女性数

	合計	1歳未満の第1子の世話（第1位）															
		経験がない	あなた	夫	あなたと同居している（いた）	夫と同居している（いた）	あなたと同居している（いた）	別居している（いた）	夫と同居している（いた）	別居している（いた）	含む（あなたと同居している）	あなたの姉妹（義理を含む）	夫の姉妹（義理を含む）	同居している子	別居している子	その他の親族	近所の人
妻の年齢区分	1,185	14	653	9	33	56	19	11	3	1	-	-	2	2	-	-	-
24歳以下	3	-	2	-	-	-	-	-	-	-	-	-	-	-	1	-	-
25～29歳	9	-	7	-	-	-	-	-	-	-	-	-	-	-	-	-	-
30～34歳	35	-	29	-	-	-	1	-	-	-	-	-	-	-	-	-	-
35～39歳	57	-	42	-	6	1	2	-	-	-	-	-	-	-	-	-	-
40～44歳	61	-	40	1	2	-	-	1	-	-	-	-	-	-	1	-	-
45～49歳	56	1	44	-	2	-	2	-	-	-	-	-	-	-	-	-	-
50～54歳	71	-	53	1	1	2	3	2	-	-	-	-	-	-	-	-	-
55～59歳	88	-	52	1	2	13	-	-	1	-	-	-	-	-	-	-	-
60～64歳	110	1	70	1	5	5	3	1	1	-	-	-	-	-	-	-	-
65～69歳	138	1	87	2	-	7	2	3	-	-	-	-	-	-	-	-	-
70～74歳	131	2	57	-	3	6	2	-	-	-	-	-	-	-	-	-	-
75歳以上	426	9	170	3	12	22	4	4	1	1	-	-	-	-	-	2	-
居住地区分	1,185	14	653	9	33	56	19	11	3	1	-	-	2	2	-	-	-
非人口集中地区	486	5	239	3	23	44	10	3	1	1	-	-	1	1	-	-	-
人口集中地区	699	9	414	6	10	12	9	8	2	-	-	-	1	1	-	-	-
10万人未満	125	1	73	-	2	1	2	2	-	-	-	-	-	1	-	-	-
10～20万人	105	-	67	-	1	2	4	1	1	-	-	-	-	-	-	-	-
20～50万人	200	2	120	4	3	5	-	2	1	-	-	-	-	-	-	-	-
50～100万人	74	2	42	2	1	1	2	1	-	-	-	-	-	-	-	-	-
100～200万人	107	4	66	-	2	3	-	1	-	-	-	-	-	-	-	-	-
200万人以上	88	-	46	-	1	-	1	1	-	-	-	-	-	1	-	-	-
末子年齢による区分	1,185	14	653	9	33	56	19	11	3	1	-	-	2	2	-	-	-
子どもあり	1,106	14	632	8	33	54	19	10	3	1	-	-	2	2	-	-	-
子どもと非同居	523	8	270	2	15	30	4	7	1	1	-	-	-	2	-	-	-
子どもと同居	583	6	362	6	18	24	15	3	2	-	-	-	2	-	-	-	-
18歳以上の子どもと同居	405	6	229	6	11	23	10	2	2	-	-	-	1	-	-	-	-
12～17歳の子どもと同居	71	-	52	-	3	-	3	-	-	-	-	-	-	-	-	-	-
6～11歳の子どもと同居	74	-	55	-	4	1	2	1	-	-	-	-	-	-	-	-	-
3～5歳の子どもと同居	24	-	19	-	-	-	-	-	-	-	-	-	1	-	-	-	-
1～2歳の子どもと同居	8	-	6	-	-	-	-	-	-	-	-	-	-	-	-	-	-
1歳未満の子どもと同居	1	-	1	-	-	-	-	-	-	-	-	-	-	-	-	-	-
子どもなし	-	-	-	-	-	-	-	-	-	-	-	-	-	-	-	-	-
不詳	79	-	21	1	-	2	-	1	-	-	-	-	-	-	-	-	-
親との同居	1,185	14	653	9	33	56	19	11	3	1	-	-	2	2	-	-	-
親と同居	163	-	106	2	13	11	4	2	-	-	-	-	1	-	-	-	-
夫の親と同居	30	-	16	2	-	9	-	-	-	-	-	-	-	-	-	-	-
妻の親と同居	133	-	90	-	13	2	4	2	-	-	-	-	1	-	-	-	-
両方の親と同居	-	-	-	-	-	-	-	-	-	-	-	-	-	-	-	-	-
親と別居	230	1	166	2	2	7	7	1	1	-	-	-	1	-	-	-	-
最も近い親と敷地内別居	15	-	8	-	-	2	2	-	-	-	-	-	-	-	-	-	-
最も近い親と同居	126	1	88	-	1	4	4	1	1	-	-	-	1	-	-	-	-
いずれの親とも遠居	89	-	70	2	1	1	1	-	-	-	-	-	-	-	-	-	-
その他	602	12	326	3	18	31	7	7	2	1	-	-	-	1	-	-	-
不詳	190	1	55	2	-	7	1	1	-	-	-	-	-	-	-	1	-
妻の従業上の地位	1,185	14	653	9	33	56	19	11	3	1	-	-	2	2	-	-	-
常勤	172	-	119	-	9	10	4	1	-	-	-	-	1	-	-	-	-
パート	202	-	127	3	5	9	6	2	1	-	-	-	-	-	-	-	-
自営・家族従業者	76	1	38	1	3	8	-	-	-	-	-	-	-	-	-	-	-
仕事なし	649	12	338	4	15	26	8	6	2	1	-	-	-	-	2	-	-
その他	27	-	19	1	1	-	1	-	-	-	-	-	-	-	-	-	-
不詳	59	1	12	-	-	3	-	2	-	-	-	-	1	-	-	-	-

表99 妻の配偶関係別平日の昼間、第1子が1歳になるまでの世話（第1位）別女性数（つづき）

	1歳未満の第1子の世話（第1位）														不詳	
	職場の同僚・友人	職場以外の友人	地域のボランティア	保育所（保育士）	タ（有）家政婦・ベビシ	有料の一時預かり施設	病院（医師）	保健所（保健師）	市町村役場	テレビなど	書物・雑誌・ラジオ	インターネット（ホームページ・掲示板等）	その他	頼る人がいない・いなかった		非該当
妻の年齢区分	-	-	-	22	2	1	-	-	-	-	-	-	1	4	-	352
24歳以下	-	-	-	-	-	-	-	-	-	-	-	-	-	-	-	-
25～29歳	-	-	-	-	-	-	-	-	-	-	-	-	-	-	-	2
30～34歳	-	-	-	3	-	-	-	-	-	-	-	-	-	-	-	2
35～39歳	-	-	-	1	-	-	-	-	-	-	-	-	-	-	-	5
40～44歳	-	-	-	2	-	1	-	-	-	-	-	-	-	1	-	12
45～49歳	-	-	-	3	-	-	-	-	-	-	-	-	-	-	-	4
50～54歳	-	-	-	2	-	-	-	-	-	-	-	-	-	-	-	7
55～59歳	-	-	-	5	-	-	-	-	-	-	-	-	-	-	-	14
60～64歳	-	-	-	3	-	-	-	-	-	-	-	-	-	-	-	20
65～69歳	-	-	-	1	-	-	-	-	-	-	-	-	1	-	-	34
70～74歳	-	-	-	-	-	-	-	-	-	-	-	-	-	-	-	61
75歳以上	-	-	-	2	2	-	-	-	-	-	-	-	-	3	-	191
居住地区分	-	-	-	22	2	1	-	-	-	-	-	-	1	4	-	352
非人口集中地区	-	-	-	2	-	-	-	-	-	-	-	-	-	1	-	152
人口集中地区	-	-	-	20	2	1	-	-	-	-	-	-	1	3	-	200
10万人未満	-	-	-	7	1	-	-	-	-	-	-	-	-	-	-	35
10～20万人	-	-	-	2	1	-	-	-	-	-	-	-	1	-	-	25
20～50万人	-	-	-	6	-	-	-	-	-	-	-	-	-	1	-	56
50～100万人	-	-	-	3	-	-	-	-	-	-	-	-	-	2	-	18
100～200万人	-	-	-	1	-	1	-	-	-	-	-	-	-	-	-	29
200万人以上	-	-	-	1	-	-	-	-	-	-	-	-	-	-	-	37
末子年齢による区分	-	-	-	22	2	1	-	-	-	-	-	-	1	4	-	352
子どもあり	-	-	-	21	2	1	-	-	-	-	-	-	1	4	-	299
子どもと非同居	-	-	-	6	1	-	-	-	-	-	-	-	-	3	-	173
子どもと同居	-	-	-	15	1	1	-	-	-	-	-	-	1	1	-	126
18歳以上の子どもと同居	-	-	-	8	1	-	-	-	-	-	-	-	1	-	-	105
12～17歳の子どもと同居	-	-	-	3	-	-	-	-	-	-	-	-	-	-	-	10
6～11歳の子どもと同居	-	-	-	3	-	1	-	-	-	-	-	-	-	1	-	6
3～5歳の子どもと同居	-	-	-	1	-	-	-	-	-	-	-	-	-	-	-	3
1～2歳の子どもと同居	-	-	-	-	-	-	-	-	-	-	-	-	-	-	-	2
1歳未満の子どもと同居	-	-	-	-	-	-	-	-	-	-	-	-	-	-	-	-
子どもなし	-	-	-	-	-	-	-	-	-	-	-	-	-	-	-	-
不詳	-	-	-	1	-	-	-	-	-	-	-	-	-	-	-	53
親との同別居	-	-	-	22	2	1	-	-	-	-	-	-	1	4	-	352
親と同居	-	-	-	3	-	1	-	-	-	-	-	-	-	-	-	20
夫の親と同居	-	-	-	-	-	-	-	-	-	-	-	-	-	-	-	3
妻の親と同居	-	-	-	3	-	1	-	-	-	-	-	-	-	-	-	17
両方の親と同居	-	-	-	-	-	-	-	-	-	-	-	-	-	-	-	-
親と別居	-	-	-	10	-	-	-	-	-	-	-	-	-	1	-	31
最も近い親と敷地内別居	-	-	-	1	-	-	-	-	-	-	-	-	-	-	-	2
最も近い親と近居	-	-	-	4	-	-	-	-	-	-	-	-	-	1	-	20
いずれの親とも遠居	-	-	-	5	-	-	-	-	-	-	-	-	-	-	-	9
その他	-	-	-	8	2	-	-	-	-	-	-	-	1	3	-	180
不詳	-	-	-	1	-	-	-	-	-	-	-	-	-	-	-	121
妻の従業上の地位	-	-	-	22	2	1	-	-	-	-	-	-	1	4	-	352
常勤	-	-	-	11	-	1	-	-	-	-	-	-	-	-	-	16
パート	-	-	-	4	-	-	-	-	-	-	-	-	-	-	-	45
自営・家族従業者	-	-	-	-	-	-	-	-	-	-	-	-	-	-	-	25
仕事なし	-	-	-	6	2	-	-	-	-	-	-	-	1	3	-	223
その他	-	-	-	1	-	-	-	-	-	-	-	-	-	1	-	3
不詳	-	-	-	-	-	-	-	-	-	-	-	-	-	-	-	40

表100 妻の配偶関係別平日の昼間、第1子が1歳になるまでの世話（第2位）別女性数

	合計	1歳未満の第1子の世話（第2位）													
		経験がない	あなた	夫	同居している（いた）	同居している（いた）	同居している（いた）	同居している（いた）	同居している（いた）	同居している（いた）	同居している（いた）	同居している（いた）	同居している（いた）	同居している（いた）	同居している（いた）
妻の年齢区分	1,185	-	11	101	51	50	60	11	14	2	-	-	1	10	1
24歳以下	3	-	-	-	2	-	-	-	-	-	-	-	-	-	-
25～29歳	9	-	-	-	1	-	-	-	-	1	-	-	-	-	-
30～34歳	35	-	-	3	5	-	4	-	1	-	-	-	-	-	-
35～39歳	57	-	2	4	6	2	4	1	3	-	-	-	-	-	-
40～44歳	61	-	-	4	8	1	4	1	2	-	-	-	-	-	-
45～49歳	56	-	-	5	3	2	10	-	1	-	-	-	-	-	1
50～54歳	71	-	2	10	2	5	8	1	1	-	-	-	-	1	-
55～59歳	88	-	2	14	3	8	9	-	-	-	-	-	-	1	-
60～64歳	110	-	-	9	7	9	6	-	1	-	-	-	-	1	-
65～69歳	138	-	-	11	2	5	4	1	2	-	-	-	-	-	-
70～74歳	131	-	2	8	1	3	4	3	1	-	-	-	-	-	-
75歳以上	426	-	3	33	11	15	7	4	2	1	-	-	1	7	-
居住地区分	1,185	-	11	101	51	50	60	11	14	2	-	-	1	10	1
非人口集中地区	486	-	5	35	25	26	20	4	8	-	-	-	1	3	1
人口集中地区	699	-	6	66	26	24	40	7	6	2	-	-	-	7	-
10万人未満	125	-	1	12	9	9	6	1	-	-	-	-	-	1	-
10～20万人	105	-	2	8	3	5	3	-	-	-	-	-	-	1	-
20～50万人	200	-	2	19	7	3	18	2	5	1	-	-	-	4	-
50～100万人	74	-	1	6	1	2	7	2	-	1	-	-	-	-	-
100～200万人	107	-	-	13	4	1	3	1	-	-	-	-	-	1	-
200万人以上	88	-	-	8	2	4	3	1	1	-	-	-	-	-	-
末子年齢による区分	1,185	-	11	101	51	50	60	11	14	2	-	-	1	10	1
子どもあり	1,106	-	9	98	50	49	59	11	13	2	-	-	1	9	1
子どもと非同居	523	-	3	44	12	22	17	5	4	-	-	-	1	6	-
子どもと同居	583	-	6	54	38	27	42	6	9	2	-	-	-	3	1
18歳以上の子どもと同居	405	-	4	43	17	22	24	5	4	1	-	-	-	3	-
12～17歳の子どもと同居	71	-	-	5	5	3	8	-	1	-	-	-	-	-	1
6～11歳の子どもと同居	74	-	2	3	10	2	5	1	3	-	-	-	-	-	-
3～5歳の子どもと同居	24	-	-	3	4	-	3	-	1	-	-	-	-	-	-
1～2歳の子どもと同居	8	-	-	-	2	-	2	-	-	-	-	-	-	-	-
1歳未満の子どもと同居	1	-	-	-	-	-	-	-	-	1	-	-	-	-	-
子どもなし	-	-	-	-	-	-	-	-	-	-	-	-	-	-	-
不詳	79	-	2	3	1	1	1	-	1	-	-	-	-	1	-
親との同居	1,185	-	11	101	51	50	60	11	14	2	-	-	1	10	1
親と同居	163	-	2	14	26	11	17	2	4	-	-	-	-	-	-
夫の親と同居	30	-	-	5	-	9	5	-	-	-	-	-	-	-	-
妻の親と同居	133	-	2	9	26	2	12	2	4	-	-	-	-	-	-
両方の親と同居	-	-	-	-	-	-	-	-	-	-	-	-	-	-	-
親と別居	230	-	3	23	7	12	19	2	3	1	-	-	-	2	1
最も近い親と敷地内別居	15	-	-	1	2	1	1	-	-	-	-	-	-	-	-
最も近い親と近居	126	-	2	11	5	5	12	1	3	1	-	-	-	1	1
いずれの親とも遠居	89	-	1	11	-	6	6	1	-	-	-	-	-	1	-
その他	602	-	5	57	17	25	22	7	7	1	-	-	1	6	-
不詳	190	-	1	7	1	2	2	-	-	-	-	-	-	2	-
妻の従業上の地位	1,185	-	11	101	51	50	60	11	14	2	-	-	1	10	1
常勤	172	-	3	18	17	5	16	2	4	-	-	-	-	-	-
パート	202	-	2	20	8	11	18	2	4	1	-	-	-	2	1
自営・家族従業者	76	-	1	6	3	5	6	1	-	-	-	-	-	-	-
仕事なし	649	-	4	53	19	29	17	6	6	1	-	-	1	7	-
その他	27	-	-	3	3	-	1	-	-	-	-	-	-	1	-
不詳	59	-	1	1	1	-	2	-	-	-	-	-	-	-	-

表100 妻の配偶関係別平日の昼間、第1子が1歳になるまでの世話（第2位）別女性数（つづき）

	1歳未満の第1子の世話（第2位）															
	職場の同僚・友人	職場以外の友人	地域のボランティア	保育所（保育士）	タ（有）政（有）婦（料）シ（ベ）ピ（ー）シ（ッ）	有料の一時預かり施設	病院（医師）	保健所（保健師）	市町村役場	テレビなど	書物・雑誌・ラジオ	インターネット（ホームページ・掲示板等）	その他	かかった人	頼る人がいない・いな	非該当
妻の年齢区分	-	-	-	10	2	1	-	-	-	-	-	-	1	13	494	352
24歳以下	-	-	-	-	-	-	-	-	-	-	-	-	-	-	1	-
25～29歳	-	-	-	-	-	-	-	-	-	-	-	-	-	-	5	2
30～34歳	-	-	-	2	-	-	-	-	-	-	-	-	-	1	17	2
35～39歳	-	-	-	1	-	1	-	-	-	-	-	-	-	-	28	5
40～44歳	-	-	-	1	-	-	-	-	-	-	-	-	-	2	26	12
45～49歳	-	-	-	-	-	-	-	-	-	-	-	1	-	-	29	4
50～54歳	-	-	-	3	-	-	-	-	-	-	-	-	2	29	7	-
55～59歳	-	-	-	-	1	-	-	-	-	-	-	-	-	1	35	14
60～64歳	-	-	-	3	-	-	-	-	-	-	-	-	-	1	53	20
65～69歳	-	-	-	-	-	-	-	-	-	-	-	-	-	1	78	34
70～74歳	-	-	-	-	-	-	-	-	-	-	-	-	-	-	48	61
75歳以上	-	-	-	-	1	-	-	-	-	-	-	-	-	5	145	191
居住地域区分	-	-	-	10	2	1	-	-	-	-	-	-	1	13	494	352
非人口集中地区	-	-	-	3	1	1	-	-	-	-	-	-	1	2	198	152
人口集中地区	-	-	-	7	1	-	-	-	-	-	-	-	-	11	296	200
10万人未満	-	-	-	2	-	-	-	-	-	-	-	-	-	-	49	35
10～20万人	-	-	-	2	-	-	-	-	-	-	-	-	-	3	53	25
20～50万人	-	-	-	2	-	-	-	-	-	-	-	-	-	2	79	56
50～100万人	-	-	-	1	-	-	-	-	-	-	-	-	-	3	32	18
100～200万人	-	-	-	-	-	-	-	-	-	-	-	-	-	2	53	29
200万人以上	-	-	-	-	1	-	-	-	-	-	-	-	-	1	30	37
末子年齢による区分	-	-	-	10	2	1	-	-	-	-	-	-	1	13	494	352
子どもあり	-	-	-	9	2	1	-	-	-	-	-	-	1	13	479	299
子どもと非同居	-	-	-	2	1	-	-	-	-	-	-	-	-	8	225	173
子どもと同居	-	-	-	7	1	1	-	-	-	-	-	-	1	5	254	126
18歳以上の子どもと同居	-	-	-	3	1	-	-	-	-	-	-	-	1	2	170	105
12～17歳の子どもと同居	-	-	-	2	-	-	-	-	-	-	-	-	-	1	35	10
6～11歳の子どもと同居	-	-	-	1	-	1	-	-	-	-	-	-	-	1	39	6
3～5歳の子どもと同居	-	-	-	-	-	-	-	-	-	-	-	-	-	1	9	3
1～2歳の子どもと同居	-	-	-	1	-	-	-	-	-	-	-	-	-	-	1	2
1歳未満の子どもと同居	-	-	-	-	-	-	-	-	-	-	-	-	-	-	-	-
子どもなし	-	-	-	-	-	-	-	-	-	-	-	-	-	-	-	-
不詳	-	-	-	1	-	-	-	-	-	-	-	-	-	-	15	53
親との同別居	-	-	-	10	2	1	-	-	-	-	-	-	1	13	494	352
親と同居	-	-	-	2	-	1	-	-	-	-	-	-	1	1	62	20
夫の親と同居	-	-	-	-	-	-	-	-	-	-	-	-	-	-	8	3
妻の親と同居	-	-	-	2	-	1	-	-	-	-	-	-	1	1	54	17
両方の親と同居	-	-	-	-	-	-	-	-	-	-	-	-	-	-	-	-
親と別居	-	-	-	6	-	-	-	-	-	-	-	-	-	3	117	31
最も近い親と敷地内別居	-	-	-	-	-	-	-	-	-	-	-	-	-	-	8	2
最も近い親と近居	-	-	-	5	-	-	-	-	-	-	-	-	-	1	58	20
いずれの親とも遠居	-	-	-	1	-	-	-	-	-	-	-	-	-	2	51	9
その他	-	-	-	2	1	-	-	-	-	-	-	-	-	9	262	180
不詳	-	-	-	-	1	-	-	-	-	-	-	-	-	-	53	121
妻の従業上の地位	-	-	-	10	2	1	-	-	-	-	-	-	1	13	494	352
常勤	-	-	-	2	1	1	-	-	-	-	-	-	1	-	86	16
パート	-	-	-	5	-	-	-	-	-	-	-	-	-	3	80	45
自営・家族従業者	-	-	-	1	-	-	-	-	-	-	-	-	-	1	27	25
仕事なし	-	-	-	2	1	-	-	-	-	-	-	-	-	7	273	223
その他	-	-	-	-	-	-	-	-	-	-	-	-	-	2	14	3
不詳	-	-	-	-	-	-	-	-	-	-	-	-	-	-	14	40

表101 妻の配偶関係別平日の昼間、第1子が1歳になるまでの世話（第3位）別女性数

	合計	1歳未満の第1子の世話（第3位）																
		経験がない	あなた	夫	あなた同居している（いた）	夫同居している（いた）	あなた同居している（いた）	別居している（いた）	夫同居している（いた）	別居している（いた）	含む（あなた）	あなた同居している（いた）	含む（あなた）	夫同居している（いた）	別居している（いた）	その他の親族	近所の人	合計
妻の年齢区分	1,185	-	4	26	3	18	31	18	24	4	1	-	7	9	1			
24歳以下	3	-	-	-	-	-	-	1	-	-	-	-	-	-	-	-	-	-
25～29歳	9	-	-	-	-	-	-	-	1	-	-	-	-	-	-	-	-	-
30～34歳	35	-	-	1	-	1	2	1	1	-	-	-	-	-	-	-	-	-
35～39歳	57	-	2	1	-	1	1	3	2	-	-	-	-	-	-	-	-	-
40～44歳	61	-	-	2	1	1	3	-	1	-	-	-	-	-	-	-	-	-
45～49歳	56	-	1	5	1	-	4	2	1	-	-	-	-	-	-	-	-	-
50～54歳	71	-	1	2	-	2	6	2	1	-	-	-	-	-	1	-	-	-
55～59歳	88	-	-	5	-	2	5	2	4	-	-	-	-	-	1	1	1	1
60～64歳	110	-	-	2	-	-	2	5	5	1	-	-	-	1	1	1	-	-
65～69歳	138	-	-	1	1	1	3	1	1	1	-	-	-	1	1	1	-	-
70～74歳	131	-	-	3	-	2	1	-	1	2	-	-	-	-	-	2	-	-
75歳以上	426	-	-	4	-	8	4	1	6	-	1	-	-	3	4	-	-	-
居住地区分	1,185	-	4	26	3	18	31	18	24	4	1	-	7	9	1			
非人口集中地区	486	-	2	10	2	10	14	5	11	3	-	-	6	4	-	-	-	-
人口集中地区	699	-	2	16	1	8	17	13	13	1	1	-	1	5	1			
10万人未満	125	-	-	4	-	3	5	2	3	-	-	-	-	1	-	-	-	-
10～20万人	105	-	1	-	-	1	2	1	3	-	-	-	-	-	-	-	-	-
20～50万人	200	-	-	3	-	3	7	5	2	1	1	-	-	1	1	1	1	1
50～100万人	74	-	-	4	-	1	2	2	1	-	-	-	-	1	1	-	-	-
100～200万人	107	-	-	2	1	-	1	2	3	-	-	-	-	-	1	1	-	-
200万人以上	88	-	1	3	-	-	-	1	1	-	-	-	-	-	1	-	-	-
末子年齢による区分	1,185	-	4	26	3	18	31	18	24	4	1	-	7	9	1			
子どもあり	1,106	-	4	25	3	17	31	18	23	3	1	-	7	8	1			
子ども非同居	523	-	1	8	2	4	13	1	3	2	-	-	4	4	1			
子ども同居	583	-	3	17	1	13	18	17	20	1	1	-	3	4	-			
18歳以上の子ども同居	405	-	2	10	1	10	11	11	15	1	1	-	3	4	-			
12～17歳の子ども同居	71	-	1	3	-	-	5	3	1	-	-	-	-	-	-			
6～11歳の子ども同居	74	-	-	3	-	1	1	1	2	-	-	-	-	-	-			
3～5歳の子ども同居	24	-	-	1	-	2	-	2	1	-	-	-	-	-	-			
1～2歳の子ども同居	8	-	-	-	-	-	1	-	1	-	-	-	-	-	-			
1歳未満の子ども同居	1	-	-	-	-	-	-	-	-	-	-	-	-	-	-			
子どもなし	-	-	-	-	-	-	-	-	-	-	-	-	-	-	-			
不詳	79	-	-	1	-	1	-	-	1	1	-	-	-	-	1			
親との同居	1,185	-	4	26	3	18	31	18	24	4	1	-	7	9	1			
親と同居	163	-	3	6	1	4	10	5	5	-	-	-	2	2	-			
夫の親と同居	30	-	1	1	-	3	4	1	1	-	-	-	1	1	-			
妻の親と同居	133	-	2	5	1	1	6	4	4	-	-	-	1	1	-			
両方の親と同居	-	-	-	-	-	-	-	-	-	-	-	-	-	-	-			
親と別居	230	-	1	7	2	1	9	5	6	1	-	-	-	-	-			
最も近い親と敷地内別居	15	-	-	-	-	-	1	-	-	-	-	-	-	-	-			
最も近い親と同居	126	-	1	5	1	-	7	3	5	1	-	-	-	-	-			
いずれの親とも遠居	89	-	-	2	1	1	1	2	1	-	-	-	-	-	-			
その他	602	-	-	12	-	11	11	7	13	3	1	-	5	7	1			
不詳	190	-	-	1	-	2	1	1	-	-	-	-	-	-	-			
妻の従業上の地位	1,185	-	4	26	3	18	31	18	24	4	1	-	7	9	1			
常勤	172	-	2	6	-	1	8	2	5	-	-	-	1	-	-			
パート	202	-	2	9	2	5	9	5	6	1	-	-	-	1	-			
自営・家族従業者	76	-	-	-	-	1	2	3	3	1	-	-	2	2	-			
仕事なし	649	-	-	10	1	11	11	7	9	2	1	-	4	6	-			
その他	27	-	-	1	-	-	1	1	-	-	-	-	-	-	-			1
不詳	59	-	-	-	-	-	-	-	1	-	-	-	-	-	-			

表101 妻の配偶関係別平日の昼間、第1子が1歳になるまでの世話（第3位）別女性数（つづき）

	1歳未満の第1子の世話（第3位）															
	職場の同僚・友人	職場以外の友人	地域のボランティア	保育所（保育士）	家政婦・ベビーシッター（有料）	有料の一時預かり施設	病院（医師）	保健所（保健師）	市町村役場	テレビなど	書物・雑誌・ラジオ	インターネット（ホームページ・掲示板等）	その他	かかった人	頼る人がいない・いな	非該当
妻の年齢区分	1	4	1	1	2	1	-	-	-	-	-	1	-	4	672	352
24歳以下	-	-	-	-	-	-	-	-	-	-	-	-	-	-	2	-
25～29歳	-	-	-	-	-	-	-	-	-	-	-	-	-	-	6	2
30～34歳	1	-	-	-	-	-	-	-	-	-	-	-	-	-	26	2
35～39歳	-	1	-	-	-	-	-	-	-	-	-	1	-	-	40	5
40～44歳	-	-	-	1	-	-	-	-	-	-	-	-	-	1	39	12
45～49歳	-	-	-	-	-	-	-	-	-	-	-	-	-	-	38	4
50～54歳	-	1	-	-	1	-	-	-	-	-	-	-	-	-	47	7
55～59歳	-	-	-	-	-	1	-	-	-	-	-	-	-	-	52	14
60～64歳	-	1	-	-	-	-	-	-	-	-	-	-	-	-	72	20
65～69歳	-	1	-	-	-	-	-	-	-	-	-	-	-	-	92	34
70～74歳	-	-	-	-	1	-	-	-	-	-	-	-	-	-	58	61
75歳以上	-	-	1	-	-	-	-	-	-	-	-	-	-	3	200	191
居住地区分	1	4	1	1	2	1	-	-	-	-	-	1	-	4	672	352
非人口集中地区	-	-	-	-	-	-	-	-	-	-	-	-	-	1	266	152
人口集中地区	1	4	1	1	2	1	-	-	-	-	-	1	-	3	406	200
10万人未満	-	-	-	-	-	-	-	-	-	-	-	-	-	-	72	35
10～20万人	-	-	1	-	1	-	-	-	-	-	-	1	-	-	69	25
20～50万人	1	2	-	1	-	-	-	-	-	-	-	-	-	1	115	56
50～100万人	-	-	-	-	-	1	-	-	-	-	-	-	-	2	41	18
100～200万人	-	1	-	-	-	-	-	-	-	-	-	-	-	-	67	29
200万人以上	-	1	-	-	1	-	-	-	-	-	-	-	-	-	42	37
末子年齢による区分	1	4	1	1	2	1	-	-	-	-	-	1	-	4	672	352
子どもあり	1	3	1	1	2	1	-	-	-	-	-	1	-	4	652	299
子どもと非同居	-	1	1	-	-	-	-	-	-	-	-	-	-	3	302	173
子どもと同居	1	2	-	1	2	1	-	-	-	-	-	1	-	1	350	126
18歳以上の子どもと同居	-	1	-	-	2	1	-	-	-	-	-	-	-	-	227	105
12～17歳の子どもと同居	-	-	-	-	-	-	-	-	-	-	-	1	-	-	47	10
6～11歳の子どもと同居	1	1	-	-	-	-	-	-	-	-	-	-	-	1	57	6
3～5歳の子どもと同居	-	-	-	1	-	-	-	-	-	-	-	-	-	-	14	3
1～2歳の子どもと同居	-	-	-	-	-	-	-	-	-	-	-	-	-	-	4	2
1歳未満の子どもと同居	-	-	-	-	-	-	-	-	-	-	-	-	-	-	1	-
子どもなし	-	-	-	-	-	-	-	-	-	-	-	-	-	-	-	-
不詳	-	1	-	-	-	-	-	-	-	-	-	-	-	-	20	53
親との同別居	1	4	1	1	2	1	-	-	-	-	-	1	-	4	672	352
親と同居	-	-	-	1	-	-	-	-	-	-	-	1	-	-	103	20
夫の親と同居	-	-	-	-	-	-	-	-	-	-	-	-	-	-	14	3
妻の親と同居	-	-	-	1	-	-	-	-	-	-	-	1	-	-	89	17
両方の親と同居	-	-	-	-	-	-	-	-	-	-	-	-	-	-	-	-
親と別居	1	4	-	-	1	1	-	-	-	-	-	-	-	1	159	31
最も近い親と敷地内別居	-	-	-	-	-	-	-	-	-	-	-	-	-	-	12	2
最も近い親と近居	1	2	-	-	-	-	-	-	-	-	-	-	-	1	79	20
いずれの親とも遠居	-	2	-	-	1	1	-	-	-	-	-	-	-	-	68	9
その他	-	-	1	-	1	-	-	-	-	-	-	-	-	3	346	180
不詳	-	-	-	-	-	-	-	-	-	-	-	-	-	-	64	121
妻の従業上の地位	1	4	1	1	2	1	-	-	-	-	-	1	-	4	672	352
常勤	1	2	-	1	1	-	-	-	-	-	-	-	-	-	126	16
パート	-	1	-	-	-	1	-	-	-	-	-	-	-	-	115	45
自営・家族従業者	-	1	-	-	1	-	-	-	-	-	-	-	-	-	35	25
仕事なし	-	-	1	-	-	-	-	-	-	-	-	-	-	3	360	223
その他	-	-	-	-	-	-	-	-	-	-	-	1	-	1	18	3
不詳	-	-	-	-	-	-	-	-	-	-	-	-	-	-	18	40



表102 妻の配偶関係別平日の昼間、第1子が1歳になるまでの世話（第4位）別女性数

	合計	1歳未満の第1子の世話（第4位）														
		経験がない	あなた	夫	あなた同居している（いた）	夫同居している（いた）	あなた別居している（いた）	夫別居している（いた）	含むあなたの姉妹（義理を）	夫の姉妹（義理を含む）	同居している子	別居している子	その他の親族	近所の人	子どもを介して知り	
妻の年齢区分	1,185	-	1	10	1	-	8	4	10	7	1	-	8	18	3	
24歳以下	3	-	-	1	-	-	-	-	-	-	-	-	-	-	-	
25～29歳	9	-	-	-	-	-	-	-	-	-	-	-	-	-	-	
30～34歳	35	-	-	-	1	-	1	-	-	-	-	-	1	-	-	
35～39歳	57	-	-	-	-	-	-	1	-	-	-	-	-	-	1	
40～44歳	61	-	-	1	-	-	-	-	-	-	-	-	1	1	-	
45～49歳	56	-	-	2	-	-	-	1	1	-	-	-	1	-	-	
50～54歳	71	-	-	1	-	-	-	2	2	-	-	-	-	1	-	
55～59歳	88	-	-	1	-	-	3	-	-	-	-	-	1	3	-	
60～64歳	110	-	-	-	-	-	1	-	-	3	-	-	1	3	1	
65～69歳	138	-	1	1	-	-	-	-	3	-	-	-	1	2	-	
70～74歳	131	-	-	1	-	-	1	-	1	2	-	-	1	1	-	
75歳以上	426	-	-	2	-	-	-	-	3	2	1	-	1	7	1	
居住地区分	1,185	-	1	10	1	-	8	4	10	7	1	-	8	18	3	
非人口集中地区	486	-	1	4	1	-	4	2	5	4	1	-	3	10	-	
人口集中地区	699	-	-	6	-	-	4	2	5	3	-	-	5	8	3	
10万人未満	125	-	-	1	-	-	1	1	2	2	-	-	-	1	-	
10～20万人	105	-	-	1	-	-	-	-	-	-	-	-	-	-	-	
20～50万人	200	-	-	2	-	-	2	-	3	-	-	-	3	2	1	
50～100万人	74	-	-	2	-	-	-	1	-	1	-	-	-	-	1	
100～200万人	107	-	-	-	-	-	1	-	-	-	-	-	2	2	-	
200万人以上	88	-	-	-	-	-	-	-	-	-	-	-	-	3	1	
末子年齢による区分	1,185	-	1	10	1	-	8	4	10	7	1	-	8	18	3	
子どもあり	1,106	-	1	10	1	-	7	4	10	6	1	-	7	17	3	
子どもと非同居	523	-	1	2	1	-	3	1	4	1	1	-	2	7	1	
子どもと同居	583	-	-	8	-	-	4	3	6	5	-	-	5	10	2	
18歳以上の子どもと同居	405	-	-	6	-	-	3	2	4	5	-	-	3	10	1	
12～17歳の子どもと同居	71	-	-	1	-	-	-	1	2	-	-	-	1	-	-	
6～11歳の子どもと同居	74	-	-	-	-	-	-	-	-	-	-	-	1	-	1	
3～5歳の子どもと同居	24	-	-	1	-	-	1	-	-	-	-	-	-	-	-	
1～2歳の子どもと同居	8	-	-	-	-	-	-	-	-	-	-	-	-	-	-	
1歳未満の子どもと同居	1	-	-	-	-	-	-	-	-	-	-	-	-	-	-	
子どもなし	-	-	-	-	-	-	-	-	-	-	-	-	-	-	-	
不詳	79	-	-	-	-	-	1	-	-	1	-	-	1	1	-	
親との同居	1,185	-	1	10	1	-	8	4	10	7	1	-	8	18	3	
親と同居	163	-	-	4	1	-	4	2	1	1	-	-	-	3	-	
夫の親と同居	30	-	-	1	-	-	2	-	1	-	-	-	-	1	-	
妻の親と同居	133	-	-	3	1	-	2	2	-	1	-	-	-	2	-	
両方の親と同居	-	-	-	-	-	-	-	-	-	-	-	-	-	-	-	
親と別居	230	-	-	2	-	-	1	2	2	1	-	-	4	1	2	
最も近い親と敷地内別居	15	-	-	-	-	-	-	-	-	-	-	-	-	-	-	
最も近い親と近居	126	-	-	2	-	-	1	2	2	-	-	-	3	-	1	
いずれの親とも遠居	89	-	-	-	-	-	-	-	-	1	-	-	1	1	1	
その他	602	-	1	4	-	-	3	-	7	4	1	-	4	14	1	
不詳	190	-	-	-	-	-	-	-	-	1	-	-	-	-	-	
妻の従業上の地位	1,185	-	1	10	1	-	8	4	10	7	1	-	8	18	3	
常勤	172	-	-	1	-	-	-	2	1	1	-	-	1	2	2	
パート	202	-	-	2	1	-	6	1	3	3	-	-	3	3	-	
自営・家族従業者	76	-	-	1	-	-	-	-	-	-	-	-	1	3	-	
仕事なし	649	-	1	6	-	-	2	-	6	3	1	-	3	8	1	
その他	27	-	-	-	-	-	-	1	-	-	-	-	-	1	-	
不詳	59	-	-	-	-	-	-	-	-	-	-	-	-	1	-	

表102 妻の配偶関係別平日の昼間、第1子が1歳になるまでの世話（第4位）別女性数（つづき）

	1歳未満の第1子の世話（第4位）															
	職場の同僚・友人	職場以外の友人	地域のボランティア	保育所（保育士）	家政婦・ベビーシッター（有料）	有料の一時預かり施設	病院（医師）	保健所（保健師）	市町村役場	テレビなど	書物・雑誌・ラジオ	インターネット（ホームページ・掲示板等）	その他	かかった人	頼る人がいない・いな	非該当
妻の年齢区分	-	3	-	4	3	2	1	1	-	-	-	-	3	4	741	352
24歳以下	-	-	-	-	-	-	-	-	-	-	-	-	-	-	2	-
25～29歳	-	-	-	1	-	-	-	-	-	-	-	-	-	-	6	2
30～34歳	-	-	-	1	1	-	-	-	-	-	-	-	-	-	28	2
35～39歳	-	-	-	-	-	-	-	-	-	-	-	2	-	-	48	5
40～44歳	-	-	-	-	1	-	-	-	-	-	-	-	1	-	44	12
45～49歳	-	-	-	-	-	1	-	-	-	-	-	-	-	-	46	4
50～54歳	-	-	-	-	-	1	-	-	-	-	-	-	-	-	55	7
55～59歳	-	1	-	-	1	-	1	1	-	-	-	-	1	-	61	14
60～64歳	-	-	-	1	-	-	-	-	-	-	-	-	-	-	80	20
65～69歳	-	-	-	-	-	-	-	-	-	-	-	-	-	-	96	34
70～74歳	-	-	-	1	-	-	-	-	-	-	-	-	-	-	62	61
75歳以上	-	2	-	-	-	-	-	-	-	-	-	-	3	-	213	191
居住地域区分	-	3	-	4	3	2	1	1	-	-	-	-	3	4	741	352
非人口集中地区	-	1	-	3	-	1	1	-	-	-	-	-	-	1	292	152
人口集中地区	-	2	-	1	3	1	-	1	-	-	-	3	3	449	200	
10万人未満	-	1	-	-	1	-	-	1	-	-	-	-	-	-	79	35
10～20万人	-	-	-	-	-	1	-	-	-	-	-	2	-	-	76	25
20～50万人	-	-	-	-	1	-	-	-	-	-	-	-	1	-	129	56
50～100万人	-	-	-	-	1	-	-	-	-	-	-	-	2	-	48	18
100～200万人	-	-	-	-	-	-	-	-	-	-	-	1	-	-	72	29
200万人以上	-	1	-	1	-	-	-	-	-	-	-	-	-	-	45	37
末子年齢による区分	-	3	-	4	3	2	1	1	-	-	-	-	3	4	741	352
子どもあり	-	3	-	4	3	2	1	1	-	-	-	-	3	4	719	299
子どもと非同居	-	3	-	-	-	-	-	-	-	-	-	-	-	3	320	173
子どもと同居	-	-	-	4	3	2	1	1	-	-	-	3	1	-	399	126
18歳以上の子どもと同居	-	-	-	2	1	1	1	1	-	-	-	1	-	-	259	105
12～17歳の子どもと同居	-	-	-	-	-	1	-	-	-	-	-	2	-	-	53	10
6～11歳の子どもと同居	-	-	-	1	1	-	-	-	-	-	-	-	1	-	63	6
3～5歳の子どもと同居	-	-	-	-	-	-	-	-	-	-	-	-	-	-	19	3
1～2歳の子どもと同居	-	-	-	1	1	-	-	-	-	-	-	-	-	-	4	2
1歳未満の子どもと同居	-	-	-	-	-	-	-	-	-	-	-	-	-	-	1	-
子どもなし	-	-	-	-	-	-	-	-	-	-	-	-	-	-	-	-
不詳	-	-	-	-	-	-	-	-	-	-	-	-	-	-	22	53
親との同別居	-	3	-	4	3	2	1	1	-	-	-	-	3	4	741	352
親と同居	-	1	-	2	-	-	1	-	-	-	-	-	1	-	122	20
夫の親と同居	-	-	-	1	-	-	1	-	-	-	-	-	-	-	20	3
妻の親と同居	-	1	-	1	-	-	-	-	-	-	-	1	-	-	102	17
両方の親と同居	-	-	-	-	-	-	-	-	-	-	-	-	-	-	-	-
親と別居	-	-	-	1	3	2	-	-	-	-	-	2	1	-	175	31
最も近い親と敷地内別居	-	-	-	-	-	-	-	-	-	-	-	-	-	-	13	2
最も近い親と同居	-	-	-	1	1	1	-	-	-	-	-	1	1	-	90	20
いずれの親とも遠居	-	-	-	-	2	1	-	-	-	-	-	1	-	-	72	9
その他	-	2	-	1	-	-	-	1	-	-	-	-	3	-	376	180
不詳	-	-	-	-	-	-	-	-	-	-	-	-	-	-	68	121
妻の従業上の地位	-	3	-	4	3	2	1	1	-	-	-	-	3	4	741	352
常勤	-	1	-	2	-	1	1	1	-	-	-	-	1	-	139	16
パート	-	-	-	-	2	1	-	-	-	-	-	-	-	-	132	45
自営・家族従業者	-	-	-	2	1	-	-	-	-	-	-	1	-	-	42	25
仕事なし	-	2	-	-	-	-	-	-	-	-	-	-	3	-	390	223
その他	-	-	-	-	-	-	-	-	-	-	-	1	1	-	20	3
不詳	-	-	-	-	-	-	-	-	-	-	-	-	-	-	18	40

表103 妻の配偶関係別平日の昼間、第1子が1歳から3歳になるまでの世話（第1位）別女性数

	合計	1歳から3歳の第1子の世話（第1位）													
		経験がない	あなた	夫	同居している（いた）	同居している（いた）	同居している（いた）	同居している（いた）	同居している（いた）	同居している（いた）	同居している（いた）	同居している（いた）	同居している（いた）	同居している（いた）	同居している（いた）
妻の年齢区分	1,185	10	605	8	35	59	26	5	5	2	-	-	1	3	-
24歳以下	3	-	1	-	1	-	-	-	-	-	-	-	-	-	-
25～29歳	9	-	5	1	-	-	-	-	-	-	-	-	-	-	-
30～34歳	35	-	21	-	1	-	1	-	-	-	-	-	-	-	-
35～39歳	57	-	32	-	5	1	1	-	-	-	-	-	-	-	-
40～44歳	61	-	33	-	1	1	1	1	-	-	-	-	1	-	-
45～49歳	56	1	32	-	2	1	6	-	-	-	-	-	-	-	-
50～54歳	71	-	50	2	2	2	3	-	-	-	-	-	-	-	-
55～59歳	88	-	50	1	3	11	-	-	2	-	-	-	-	-	-
60～64歳	110	-	68	1	6	5	2	-	1	-	-	-	-	-	-
65～69歳	138	-	81	-	-	11	4	2	-	-	-	-	-	1	-
70～74歳	131	2	56	-	3	6	2	1	-	-	-	-	-	-	-
75歳以上	426	7	176	3	11	21	6	1	2	2	-	-	-	2	-
居住地区分	1,185	10	605	8	35	59	26	5	5	2	-	-	1	3	-
非人口集中地区	486	4	224	4	22	42	11	3	2	2	-	-	1	1	-
人口集中地区	699	6	381	4	13	17	15	2	3	-	-	-	-	2	-
10万人未満	125	-	66	1	3	2	3	1	1	-	-	-	-	2	-
10～20万人	105	-	62	-	1	3	3	-	1	-	-	-	-	-	-
20～50万人	200	2	109	1	3	7	4	-	1	-	-	-	-	-	-
50～100万人	74	-	42	2	1	2	3	-	-	-	-	-	-	-	-
100～200万人	107	4	59	-	2	3	1	-	-	-	-	-	-	-	-
200万人以上	88	-	43	-	3	-	1	1	-	-	-	-	-	-	-
末子年齢による区分	1,185	10	605	8	35	59	26	5	5	2	-	-	1	3	-
子どもあり	1,106	10	584	8	35	57	26	5	5	2	-	-	1	2	-
子どもと非同居	523	6	267	3	15	31	8	2	2	1	-	-	-	2	-
子どもと同居	583	4	317	5	20	26	18	3	3	1	-	-	1	-	-
18歳以上の子どもと同居	405	4	216	5	13	25	11	2	3	1	-	-	1	-	-
12～17歳の子どもと同居	71	-	44	-	5	-	5	-	-	-	-	-	-	-	-
6～11歳の子どもと同居	74	-	40	-	1	1	2	1	-	-	-	-	-	-	-
3～5歳の子どもと同居	24	-	14	-	-	-	-	-	-	-	-	-	-	-	-
1～2歳の子どもと同居	8	-	2	-	1	-	-	-	-	-	-	-	-	-	-
1歳未満の子どもと同居	1	-	1	-	-	-	-	-	-	-	-	-	-	-	-
子どもなし	-	-	-	-	-	-	-	-	-	-	-	-	-	-	-
不詳	79	-	21	-	-	2	-	-	-	-	-	-	-	1	-
親との同居	1,185	10	605	8	35	59	26	5	5	2	-	-	1	3	-
親と同居	163	-	90	3	11	13	5	-	-	-	-	-	1	1	-
夫の親と同居	30	-	16	2	-	10	-	-	-	-	-	-	-	-	-
妻の親と同居	133	-	74	1	11	3	5	-	-	-	-	-	1	1	-
両方の親と同居	-	-	-	-	-	-	-	-	-	-	-	-	-	-	-
親と別居	230	1	143	2	5	8	9	-	1	-	-	-	-	-	-
最も近い親と敷地内別居	15	-	8	-	2	-	1	-	-	-	-	-	-	-	-
最も近い親と同居	126	1	70	1	3	5	7	-	1	-	-	-	-	-	-
いずれの親とも遠居	89	-	65	1	-	3	1	-	-	-	-	-	-	-	-
その他	602	8	322	2	19	29	11	4	3	2	-	-	-	1	-
不詳	190	1	50	1	-	9	1	1	1	-	-	-	-	1	-
妻の従業上の地位	1,185	10	605	8	35	59	26	5	5	2	-	-	1	3	-
常勤	172	-	88	1	10	11	6	-	1	-	-	-	-	-	-
パート	202	-	119	2	7	8	4	2	1	-	-	-	-	-	-
自営・家族従業者	76	1	35	1	2	9	2	-	-	-	-	-	-	-	-
仕事なし	649	8	332	4	15	28	11	3	3	1	-	-	-	3	-
その他	27	-	19	-	1	1	1	-	-	-	-	-	-	-	-
不詳	59	1	12	-	-	2	2	-	-	1	-	-	1	-	-

表103 妻の配偶関係別平日の昼間、第1子が1歳から3歳になるまでの世話（第1位）別女性数（つづき）

	1歳から3歳の第1子の世話（第1位）														不詳	
	職場の同僚・友人	職場以外の友人	地域のボランティア	保育所（保育士）	家政婦・ベビーシッター（有料）	有料の一時預かり施設	病院（医師）	保健所（保健師）	市町村役場	テレビなど	書物・雑誌・ラジオ	インターネット（ホームページ・掲示板等）	その他	頼った人がいない		非該当
妻の年齢区分	-	-	-	67	2	2	-	2	-	-	-	-	2	2	-	349
24歳以下	-	-	-	1	-	-	-	-	-	-	-	-	-	-	-	-
25～29歳	-	-	-	1	-	-	-	-	-	-	-	-	-	-	-	2
30～34歳	-	-	-	8	-	1	-	1	-	-	-	-	-	-	-	2
35～39歳	-	-	-	13	-	-	-	-	-	-	-	-	-	-	-	5
40～44歳	-	-	-	10	-	-	-	-	-	-	-	-	1	-	-	12
45～49歳	-	-	-	9	-	-	-	1	-	-	-	-	-	-	-	4
50～54歳	-	-	-	5	-	-	-	-	-	-	-	-	-	-	-	7
55～59歳	-	-	-	7	-	-	-	-	-	-	-	-	-	-	-	14
60～64歳	-	-	-	7	-	-	-	-	-	-	-	-	-	-	-	20
65～69歳	-	-	-	3	-	1	-	-	-	-	-	1	-	-	-	34
70～74歳	-	-	-	1	-	-	-	-	-	-	-	-	-	-	-	60
75歳以上	-	-	-	2	2	-	-	-	-	-	-	1	1	-	-	189
居住地区分	-	-	-	67	2	2	-	2	-	-	-	-	2	2	-	349
非人口集中地区	-	-	-	17	-	1	-	1	-	-	-	-	-	-	-	151
人口集中地区	-	-	-	50	2	1	-	1	-	-	-	2	2	-	-	198
10万人未満	-	-	-	12	1	-	-	-	-	-	-	-	-	-	-	33
10～20万人	-	-	-	8	1	-	-	-	-	-	-	1	-	-	-	25
20～50万人	-	-	-	17	-	-	-	-	-	-	-	-	-	-	-	56
50～100万人	-	-	-	3	-	-	-	1	-	-	-	-	2	-	-	18
100～200万人	-	-	-	8	-	-	-	-	-	-	-	1	-	-	-	29
200万人以上	-	-	-	2	-	1	-	-	-	-	-	-	-	-	-	37
末子年齢による区分	-	-	-	67	2	2	-	2	-	-	-	-	2	2	-	349
子どもあり	-	-	-	64	2	2	-	2	-	-	-	-	2	2	-	297
子どもと非同居	-	-	-	14	1	-	-	-	-	-	-	-	1	1	-	169
子どもと同居	-	-	-	50	1	2	-	2	-	-	-	-	1	1	-	128
18歳以上の子どもと同居	-	-	-	14	1	1	-	-	-	-	-	-	1	-	-	107
12～17歳の子どもと同居	-	-	-	7	-	-	-	-	-	-	-	-	-	-	-	10
6～11歳の子どもと同居	-	-	-	19	-	1	-	2	-	-	-	-	-	1	-	6
3～5歳の子どもと同居	-	-	-	7	-	-	-	-	-	-	-	-	-	-	-	3
1～2歳の子どもと同居	-	-	-	3	-	-	-	-	-	-	-	-	-	-	-	2
1歳未満の子どもと同居	-	-	-	-	-	-	-	-	-	-	-	-	-	-	-	-
子どもなし	-	-	-	-	-	-	-	-	-	-	-	-	-	-	-	-
不詳	-	-	-	3	-	-	-	-	-	-	-	-	-	-	-	52
親との同別居	-	-	-	67	2	2	-	2	-	-	-	-	2	2	-	349
親と同居	-	-	-	18	-	1	-	1	-	-	-	-	-	-	-	19
夫の親と同居	-	-	-	-	-	-	-	-	-	-	-	-	-	-	-	2
妻の親と同居	-	-	-	18	-	1	-	1	-	-	-	-	-	-	-	17
両方の親と同居	-	-	-	-	-	-	-	-	-	-	-	-	-	-	-	-
親と別居	-	-	-	27	-	1	-	1	-	-	-	-	-	1	-	31
最も近い親と敷地内別居	-	-	-	2	-	-	-	-	-	-	-	-	-	-	-	2
最も近い親と近居	-	-	-	17	-	-	-	-	-	-	-	-	-	1	-	20
いずれの親とも遠居	-	-	-	8	-	1	-	1	-	-	-	-	-	-	-	9
その他	-	-	-	17	2	-	-	-	-	-	-	-	2	1	-	179
不詳	-	-	-	5	-	-	-	-	-	-	-	-	-	-	-	120
妻の従業上の地位	-	-	-	67	2	2	-	2	-	-	-	-	2	2	-	349
常勤	-	-	-	36	-	1	-	2	-	-	-	-	-	-	-	16
パート	-	-	-	14	-	-	-	-	-	-	-	-	-	-	-	45
自営・家族従業者	-	-	-	2	-	-	-	-	-	-	-	-	-	-	-	24
仕事なし	-	-	-	14	2	1	-	-	-	-	-	2	1	-	-	221
その他	-	-	-	1	-	-	-	-	-	-	-	-	1	-	-	3
不詳	-	-	-	-	-	-	-	-	-	-	-	-	-	-	-	40

表104 妻の配偶関係別平日の昼間、第1子が1歳から3歳になるまでの世話（第2位）別女性数

	合計	1歳から3歳の第1子の世話（第2位）													
		経験がない	あなた	夫	同居している（いた）	同居している（いた）	同居している（いた）	同居している（いた）	同居している（いた）	同居している（いた）	同居している（いた）	同居している（いた）	同居している（いた）	同居している（いた）	同居している（いた）
妻の年齢区分	1,185	-	22	72	46	58	49	15	10	1	-	-	3	12	3
24歳以下	3	-	-	-	-	-	1	-	-	-	-	-	-	-	-
25～29歳	9	-	-	-	1	-	-	-	-	-	-	-	-	-	-
30～34歳	35	-	3	1	6	-	2	-	2	-	-	-	-	-	-
35～39歳	57	-	7	2	5	3	1	2	2	-	-	-	-	-	-
40～44歳	61	-	2	4	10	-	2	2	-	-	-	-	-	-	-
45～49歳	56	-	1	3	1	1	7	1	1	-	-	-	1	-	-
50～54歳	71	-	2	4	1	5	7	1	2	-	-	-	-	1	-
55～59歳	88	-	2	9	2	11	9	1	-	-	-	-	1	1	1
60～64歳	110	-	-	8	6	9	3	1	-	-	-	-	-	2	1
65～69歳	138	-	1	10	2	4	5	1	1	-	-	-	-	1	1
70～74歳	131	-	-	5	1	5	6	1	1	-	-	-	-	1	-
75歳以上	426	-	4	26	11	20	6	5	1	1	-	-	1	6	-
居住地区分	1,185	-	22	72	46	58	49	15	10	1	-	-	3	12	3
非人口集中地区	486	-	5	25	23	33	21	6	5	-	-	-	2	3	1
人口集中地区	699	-	17	47	23	25	28	9	5	1	-	-	1	9	2
10万人未満	125	-	3	5	9	9	7	-	-	-	-	-	-	1	-
10～20万人	105	-	3	4	2	5	4	-	1	-	-	-	-	1	-
20～50万人	200	-	7	17	7	4	10	4	2	-	-	-	-	3	1
50～100万人	74	-	2	3	-	2	3	2	-	1	-	-	-	1	-
100～200万人	107	-	2	12	4	1	2	1	1	-	-	-	-	2	-
200万人以上	88	-	-	6	1	4	2	2	1	-	-	-	1	1	1
末子年齢による区分	1,185	-	22	72	46	58	49	15	10	1	-	-	3	12	3
子どもあり	1,106	-	20	69	45	57	48	15	9	1	-	-	3	11	3
子どもと非同居	523	-	3	27	13	29	17	5	3	-	-	-	2	5	2
子どもと同居	583	-	17	42	32	28	31	10	6	1	-	-	1	6	1
18歳以上の子どもと同居	405	-	5	35	13	24	20	6	2	1	-	-	1	6	1
12～17歳の子どもと同居	71	-	2	4	5	1	5	1	2	-	-	-	-	-	-
6～11歳の子どもと同居	74	-	7	1	10	3	2	3	-	-	-	-	-	-	-
3～5歳の子どもと同居	24	-	2	2	3	-	2	-	2	-	-	-	-	-	-
1～2歳の子どもと同居	8	-	1	-	1	-	2	-	-	-	-	-	-	-	-
1歳未満の子どもと同居	1	-	-	-	-	-	-	-	-	-	-	-	-	-	-
子どもなし	-	-	-	-	-	-	-	-	-	-	-	-	-	-	-
不詳	79	-	2	3	1	1	1	-	1	-	-	-	-	1	-
親との同居	1,185	-	22	72	46	58	49	15	10	1	-	-	3	12	3
親と同居	163	-	6	12	22	12	12	2	3	-	-	-	-	-	-
夫の親と同居	30	-	1	6	-	10	4	-	-	-	-	-	-	-	-
妻の親と同居	133	-	5	6	22	2	8	2	3	-	-	-	-	-	-
両方の親と同居	-	-	-	-	-	-	-	-	-	-	-	-	-	-	-
親と別居	230	-	10	12	7	11	14	4	1	-	-	-	1	4	1
最も近い親と敷地内別居	15	-	1	1	1	2	1	-	-	-	-	-	-	-	-
最も近い親と近居	126	-	7	8	5	3	9	2	1	-	-	-	1	2	-
いずれの親とも遠居	89	-	2	3	1	6	4	2	-	-	-	-	-	2	1
その他	602	-	6	46	15	32	19	8	4	1	-	-	2	7	2
不詳	190	-	-	2	2	3	4	1	2	-	-	-	-	1	-
妻の従業上の地位	1,185	-	22	72	46	58	49	15	10	1	-	-	3	12	3
常勤	172	-	13	9	12	5	10	2	1	-	-	-	-	-	2
パート	202	-	3	14	8	13	13	3	4	-	-	-	2	3	-
自営・家族従業者	76	-	2	5	3	7	4	2	-	-	-	-	-	1	-
仕事なし	649	-	4	43	18	33	20	7	5	1	-	-	1	7	1
その他	27	-	-	1	4	-	-	1	-	-	-	-	-	1	-
不詳	59	-	-	-	1	-	2	-	-	-	-	-	-	-	-

表104 妻の配偶関係別平日の昼間、第1子が1歳から3歳になるまでの世話（第2位）別女性数（つづき）

	1歳から3歳の第1子の世話（第2位）															
	職場の同僚・友人	職場以外の友人	地域のボランティア	保育所（保育士）	家政婦・ベビーシッター（有料）	有料の一時預かり施設	病院（医師）	保健所（保健師）	市町村役場	テレビなど	書物・雑誌・ラジオ	メンバーズ・掲示板等	インターネット（ホームページ）	その他	かかった人がいない・いな	非該当
妻の年齢区分	1	-	-	21	4	1	-	1	-	-	-	-	1	9	507	349
24歳以下	-	-	-	1	-	-	-	-	-	-	-	-	-	-	1	-
25～29歳	-	-	-	-	-	-	-	-	-	-	-	-	-	-	6	2
30～34歳	1	-	-	3	-	-	-	-	-	-	-	-	-	-	15	2
35～39歳	-	-	-	2	-	1	-	1	-	-	-	-	-	-	26	5
40～44歳	-	-	-	2	-	-	-	-	-	-	-	-	-	2	25	12
45～49歳	-	-	-	1	-	-	-	-	-	-	-	-	1	-	34	4
50～54歳	-	-	-	3	-	-	-	-	-	-	-	-	-	1	37	7
55～59歳	-	-	-	2	1	-	-	-	-	-	-	-	-	1	33	14
60～64歳	-	-	-	5	-	-	-	-	-	-	-	-	-	1	54	20
65～69歳	-	-	-	1	-	-	-	-	-	-	-	-	-	1	76	34
70～74歳	-	-	-	-	-	-	-	-	-	-	-	-	-	-	51	60
75歳以上	-	-	-	1	3	-	-	-	-	-	-	-	-	3	149	189
居住地区分	1	-	-	21	4	1	-	1	-	-	-	-	1	9	507	349
非人口集中地区	-	-	-	9	2	1	-	-	-	-	-	-	1	1	197	151
人口集中地区	1	-	-	12	2	-	-	1	-	-	-	-	-	8	310	198
10万人未満	-	-	-	2	-	-	-	-	-	-	-	-	-	-	56	33
10～20万人	-	-	-	1	-	-	-	-	-	-	-	-	-	4	55	25
20～50万人	1	-	-	3	1	-	-	-	-	-	-	-	-	1	83	56
50～100万人	-	-	-	1	-	-	-	-	-	-	-	-	-	3	38	18
100～200万人	-	-	-	3	-	-	-	-	-	-	-	-	-	-	50	29
200万人以上	-	-	-	2	1	-	-	1	-	-	-	-	-	-	28	37
末子年齢による区分	1	-	-	21	4	1	-	1	-	-	-	-	1	9	507	349
子どもあり	1	-	-	21	4	1	-	1	-	-	-	-	1	9	490	297
子どもと非同居	-	-	-	6	2	-	-	-	-	-	-	-	-	5	235	169
子どもと同居	1	-	-	15	2	1	-	1	-	-	-	-	1	4	255	128
18歳以上の子どもと同居	-	-	-	6	2	-	-	-	-	-	-	-	1	2	173	107
12～17歳の子どもと同居	-	-	-	3	-	-	-	-	-	-	-	-	-	1	37	10
6～11歳の子どもと同居	1	-	-	4	-	1	-	-	-	-	-	-	-	1	35	6
3～5歳の子どもと同居	-	-	-	1	-	-	-	1	-	-	-	-	-	-	8	3
1～2歳の子どもと同居	-	-	-	1	-	-	-	-	-	-	-	-	-	-	1	2
1歳未満の子どもと同居	-	-	-	-	-	-	-	-	-	-	-	-	-	-	1	-
子どもなし	-	-	-	-	-	-	-	-	-	-	-	-	-	-	-	-
不詳	-	-	-	-	-	-	-	-	-	-	-	-	-	-	17	52
親との同別居	1	-	-	21	4	1	-	1	-	-	-	-	1	9	507	349
親と同居	-	-	-	6	-	1	-	-	-	-	-	-	1	1	66	19
夫の親と同居	-	-	-	-	-	-	-	-	-	-	-	-	-	-	7	2
妻の親と同居	-	-	-	6	-	1	-	-	-	-	-	-	1	1	59	17
両方の親と同居	-	-	-	-	-	-	-	-	-	-	-	-	-	-	-	-
親と別居	1	-	-	6	-	-	-	1	-	-	-	-	-	2	124	31
最も近い親と敷地内別居	-	-	-	-	-	-	-	-	-	-	-	-	-	-	7	2
最も近い親と近居	1	-	-	3	-	-	-	1	-	-	-	-	-	1	62	20
いずれの親とも遠居	-	-	-	3	-	-	-	-	-	-	-	-	-	1	55	9
その他	-	-	-	7	3	-	-	-	-	-	-	-	-	6	265	179
不詳	-	-	-	2	1	-	-	-	-	-	-	-	-	-	52	120
妻の従業上の地位	1	-	-	21	4	1	-	1	-	-	-	-	1	9	507	349
常勤	1	-	-	5	1	1	-	-	-	-	-	-	1	-	93	16
パート	-	-	-	9	-	-	-	1	-	-	-	-	-	2	82	45
自営・家族従業者	-	-	-	-	-	-	-	-	-	-	-	-	-	1	27	24
仕事なし	-	-	-	6	2	-	-	-	-	-	-	-	-	5	275	221
その他	-	-	-	1	-	-	-	-	-	-	-	-	-	1	15	3
不詳	-	-	-	-	1	-	-	-	-	-	-	-	-	-	15	40

表105 妻の配偶関係別平日の昼間、第1子が1歳から3歳になるまでの世話（第3位）別女性数

	合計	1歳から3歳の第1子の世話（第3位）														
		経験がない	あなた	夫	同居している（いた）	同居している（いた）	同居している（いた）	同居している（いた）	同居している（いた）	同居している（いた）	同居している（いた）	同居している（いた）	同居している（いた）	同居している（いた）	同居している（いた）	同居している（いた）
妻の年齢区分	1,185	-	4	24	4	9	28	8	23	3	-	-	-	7	8	2
24歳以下	3	-	-	-	-	-	-	1	-	-	-	-	-	-	-	-
25～29歳	9	-	-	-	-	-	-	-	-	-	-	-	-	-	-	-
30～34歳	35	-	-	2	1	-	1	-	1	-	-	-	-	-	-	-
35～39歳	57	-	1	1	1	-	3	1	2	-	-	-	-	-	-	-
40～44歳	61	-	1	2	-	1	2	-	2	-	-	-	-	-	-	-
45～49歳	56	-	-	2	1	-	4	1	1	-	-	-	-	-	-	-
50～54歳	71	-	1	3	1	2	2	1	-	-	-	-	-	-	1	-
55～59歳	88	-	1	7	-	1	6	1	3	-	-	-	-	-	1	-
60～64歳	110	-	-	2	-	-	4	3	3	1	-	-	2	1	-	-
65～69歳	138	-	-	-	-	-	3	-	2	-	-	-	2	-	-	-
70～74歳	131	-	-	1	-	1	1	-	1	2	-	-	-	1	1	-
75歳以上	426	-	-	4	-	4	2	-	8	-	-	-	3	4	1	-
居住地区分	1,185	-	4	24	4	9	28	8	23	3	-	-	-	7	8	2
非人口集中地区	486	-	2	11	3	7	11	2	7	3	-	-	-	5	5	1
人口集中地区	699	-	2	13	1	2	17	6	16	-	-	-	-	2	3	1
10万人未満	125	-	-	3	-	2	2	2	4	-	-	-	-	-	-	-
10～20万人	105	-	-	1	-	-	-	1	3	-	-	-	-	-	-	-
20～50万人	200	-	1	2	-	-	7	3	3	-	-	-	-	1	1	-
50～100万人	74	-	-	4	1	-	2	-	1	-	-	-	-	-	-	1
100～200万人	107	-	-	1	-	-	6	-	4	-	-	-	-	1	-	-
200万人以上	88	-	1	2	-	-	-	-	1	-	-	-	-	-	2	-
末子年齢による区分	1,185	-	4	24	4	9	28	8	23	3	-	-	-	7	8	2
子どもあり	1,106	-	4	24	4	8	28	8	22	2	-	-	-	7	8	2
子どもと非同居	523	-	1	9	-	2	9	-	6	1	-	-	-	3	3	1
子どもと同居	583	-	3	15	4	6	19	8	16	1	-	-	-	4	5	1
18歳以上の子どもと同居	405	-	1	9	2	5	13	5	11	1	-	-	-	4	5	1
12～17歳の子どもと同居	71	-	1	2	-	-	4	1	2	-	-	-	-	-	-	-
6～11歳の子どもと同居	74	-	-	3	2	-	1	1	3	-	-	-	-	-	-	-
3～5歳の子どもと同居	24	-	1	1	-	1	1	1	-	-	-	-	-	-	-	-
1～2歳の子どもと同居	8	-	-	-	-	-	-	-	-	-	-	-	-	-	-	-
1歳未満の子どもと同居	1	-	-	-	-	-	-	-	-	-	-	-	-	-	-	-
子どもなし	-	-	-	-	-	-	-	-	-	-	-	-	-	-	-	-
不詳	79	-	-	-	-	1	-	-	1	1	-	-	-	-	-	-
親との同居	1,185	-	4	24	4	9	28	8	23	3	-	-	-	7	8	2
親と同居	163	-	3	6	2	4	10	4	3	-	-	-	-	1	1	-
夫の親と同居	30	-	1	2	-	4	4	1	1	-	-	-	-	1	1	-
妻の親と同居	133	-	2	4	2	-	6	3	2	-	-	-	-	-	-	-
両方の親と同居	-	-	-	-	-	-	-	-	-	-	-	-	-	-	-	-
親と別居	230	-	-	8	1	-	7	3	5	1	-	-	-	-	1	-
最も近い親と敷地内別居	15	-	-	-	-	-	1	-	-	-	-	-	-	-	-	-
最も近い親と同居	126	-	-	6	1	-	3	2	4	1	-	-	-	-	-	-
いずれの親とも遠居	89	-	-	2	-	-	3	1	1	-	-	-	-	-	1	-
その他	602	-	1	10	1	5	10	1	14	2	-	-	-	6	6	1
不詳	190	-	-	-	-	-	1	-	1	-	-	-	-	-	-	1
妻の従業上の地位	1,185	-	4	24	4	9	28	8	23	3	-	-	-	7	8	2
常勤	172	-	1	6	2	1	6	2	5	-	-	-	-	-	1	-
パート	202	-	3	9	2	1	12	1	4	1	-	-	-	1	1	-
自営・家族従業者	76	-	-	1	-	-	1	2	2	1	-	-	-	2	1	-
仕事なし	649	-	-	7	-	7	8	3	10	1	-	-	-	4	5	2
その他	27	-	-	1	-	-	1	-	1	-	-	-	-	-	-	-
不詳	59	-	-	-	-	-	-	-	1	-	-	-	-	-	-	-

表105 妻の配偶関係別平日の昼間、第1子が1歳から3歳になるまでの世話（第3位）別女性数（つづき）

	1歳から3歳の第1子の世話（第3位）															
	職場の同僚・友人	職場以外の友人	地域のボランティア	保育所（保育士）	家政婦・ベビーシッター（有料）	有料の一時預かり施設	病院（医師）	保健所（保健師）	市町村役場	テレビなど	書物・雑誌・ラジオ	メール・インターネット（ホームページ・掲示板等）	その他	かかった人がいない・いな	非該当	不詳
妻の年齢区分	-	3	-	6	1	3	-	-	-	-	-	1	-	3	699	349
24歳以下	-	-	-	-	-	-	-	-	-	-	-	-	-	-	2	-
25～29歳	-	-	-	1	-	-	-	-	-	-	-	-	-	-	6	2
30～34歳	-	-	-	1	-	-	-	-	-	-	-	-	-	1	26	2
35～39歳	-	1	-	3	-	-	-	-	-	-	-	1	-	-	38	5
40～44歳	-	-	-	-	-	1	-	-	-	-	-	-	-	1	39	12
45～49歳	-	-	-	-	-	-	-	-	-	-	-	-	-	-	43	4
50～54歳	-	1	-	1	1	-	-	-	-	-	-	-	-	-	50	7
55～59歳	-	-	-	-	-	1	-	-	-	-	-	-	-	-	53	14
60～64歳	-	-	-	-	-	-	-	-	-	-	-	-	-	-	74	20
65～69歳	-	1	-	-	-	-	-	-	-	-	-	-	-	-	96	34
70～74歳	-	-	-	-	-	-	-	-	-	-	-	-	-	-	63	60
75歳以上	-	-	-	-	-	1	-	-	-	-	-	-	-	1	209	189
居住地区分	-	3	-	6	1	3	-	-	-	-	-	1	-	3	699	349
非人口集中地区	-	-	-	3	-	1	-	-	-	-	-	-	-	-	274	151
人口集中地区	-	3	-	3	1	2	-	-	-	-	-	1	-	3	425	198
10万人未満	-	-	-	-	-	-	-	-	-	-	-	-	-	-	79	33
10～20万人	-	-	-	2	1	-	-	-	-	-	-	1	-	-	71	25
20～50万人	-	2	-	1	-	-	-	-	-	-	-	-	-	-	123	56
50～100万人	-	-	-	-	-	2	-	-	-	-	-	-	-	2	43	18
100～200万人	-	1	-	-	-	-	-	-	-	-	-	-	-	1	64	29
200万人以上	-	-	-	-	-	-	-	-	-	-	-	-	-	-	45	37
末子年齢による区分	-	3	-	6	1	3	-	-	-	-	-	1	-	3	699	349
子どもあり	-	2	-	6	1	3	-	-	-	-	-	1	-	3	676	297
子どもと非同居	-	1	-	-	-	1	-	-	-	-	-	-	-	1	316	169
子どもと同居	-	1	-	6	1	2	-	-	-	-	-	1	-	2	360	128
18歳以上の子どもと同居	-	-	-	1	1	1	-	-	-	-	-	-	-	-	238	107
12～17歳の子どもと同居	-	-	-	-	-	1	-	-	-	-	-	1	-	-	49	10
6～11歳の子どもと同居	-	1	-	3	-	-	-	-	-	-	-	-	-	1	53	6
3～5歳の子どもと同居	-	-	-	1	-	-	-	-	-	-	-	-	-	1	14	3
1～2歳の子どもと同居	-	-	-	1	-	-	-	-	-	-	-	-	-	-	5	2
1歳未満の子どもと同居	-	-	-	-	-	-	-	-	-	-	-	-	-	-	1	-
子どもなし	-	-	-	-	-	-	-	-	-	-	-	-	-	-	-	-
不詳	-	1	-	-	-	-	-	-	-	-	-	-	-	-	23	52
親との同別居	-	3	-	6	1	3	-	-	-	-	-	1	-	3	699	349
親と同居	-	-	-	1	-	-	-	-	-	-	-	1	-	-	108	19
夫の親と同居	-	-	-	-	-	-	-	-	-	-	-	-	-	-	13	2
妻の親と同居	-	-	-	1	-	-	-	-	-	-	-	1	-	-	95	17
両方の親と同居	-	-	-	-	-	-	-	-	-	-	-	-	-	-	-	-
親と別居	-	3	-	3	1	2	-	-	-	-	-	-	-	2	162	31
最も近い親と敷地内別居	-	-	-	-	-	-	-	-	-	-	-	-	-	-	12	2
最も近い親と近居	-	2	-	2	-	1	-	-	-	-	-	-	-	1	83	20
いずれの親とも遠居	-	1	-	1	1	1	-	-	-	-	-	-	-	1	67	9
その他	-	-	-	1	-	-	-	-	-	-	-	-	-	1	364	179
不詳	-	-	-	1	-	1	-	-	-	-	-	-	-	-	65	120
妻の従業上の地位	-	3	-	6	1	3	-	-	-	-	-	1	-	3	699	349
常勤	-	1	-	1	1	-	-	-	-	-	-	-	-	-	129	16
パート	-	1	-	1	-	2	-	-	-	-	-	-	-	-	118	45
自営・家族従業者	-	1	-	1	-	-	-	-	-	-	-	-	-	-	40	24
仕事なし	-	-	-	3	-	1	-	-	-	-	-	-	-	1	376	221
その他	-	-	-	-	-	-	-	-	-	-	-	1	-	2	18	3
不詳	-	-	-	-	-	-	-	-	-	-	-	-	-	-	18	40



表106 妻の配偶関係別平日の昼間、第1子が1歳から3歳になるまでの世話（第4位）別女性数

	合計	1歳から3歳の第1子の世話（第4位）														
		経験がない	あなた	夫	あなた同居している（いた）	同居している（いた）	同居している（いた）	同居している（いた）	同居している（いた）	同居している（いた）	同居している（いた）	同居している（いた）	同居している（いた）	同居している（いた）	同居している（いた）	同居している（いた）
妻の年齢区分	1,185	-	2	8	2	-	7	5	11	5	1	-	4	13	2	
24歳以下	3	-	-	-	-	-	-	-	-	-	-	-	-	-	-	
25～29歳	9	-	-	-	-	-	-	-	-	-	-	-	-	-	-	
30～34歳	35	-	-	1	-	-	-	1	1	-	-	-	1	-	-	
35～39歳	57	-	-	-	1	-	2	1	-	-	-	-	-	-	1	
40～44歳	61	-	1	-	-	-	-	-	-	-	-	-	1	-	-	
45～49歳	56	-	-	2	-	-	-	1	2	-	-	-	-	-	-	
50～54歳	71	-	-	1	-	-	2	1	2	-	-	-	-	-	-	
55～59歳	88	-	-	2	-	-	2	-	-	-	-	-	1	2	-	
60～64歳	110	-	-	-	-	-	1	-	-	1	-	-	-	4	-	
65～69歳	138	-	1	-	-	-	-	-	2	1	-	-	-	1	-	
70～74歳	131	-	-	1	-	-	-	1	2	-	-	-	1	1	-	
75歳以上	426	-	-	2	-	-	-	-	2	3	1	-	-	5	1	
居住地区分	1,185	-	2	8	2	-	7	5	11	5	1	-	4	13	2	
非人口集中地区	486	-	2	2	-	-	2	3	7	1	1	-	1	7	1	
人口集中地区	699	-	-	6	2	-	5	2	4	4	-	-	3	6	1	
10万人未満	125	-	-	1	-	-	1	-	1	2	-	-	-	1	-	
10～20万人	105	-	-	1	1	-	1	-	-	-	-	-	-	-	-	
20～50万人	200	-	-	2	1	-	2	-	3	1	-	-	2	1	1	
50～100万人	74	-	-	1	-	-	-	2	-	1	-	-	-	-	-	
100～200万人	107	-	-	1	-	-	1	-	-	-	-	-	1	1	-	
200万人以上	88	-	-	-	-	-	-	-	-	-	-	-	-	3	-	
末子年齢による区分	1,185	-	2	8	2	-	7	5	11	5	1	-	4	13	2	
子どもあり	1,106	-	2	8	2	-	6	5	11	5	1	-	3	12	2	
子どもと非同居	523	-	2	3	-	-	1	1	4	1	1	-	1	4	-	
子どもと同居	583	-	-	5	2	-	5	4	7	4	-	-	2	8	2	
18歳以上の子どもと同居	405	-	-	4	-	-	3	3	5	4	-	-	-	8	1	
12～17歳の子どもと同居	71	-	-	1	-	-	-	1	1	-	-	-	1	-	-	
6～11歳の子どもと同居	74	-	-	-	1	-	2	-	1	-	-	-	1	-	1	
3～5歳の子どもと同居	24	-	-	-	1	-	-	-	-	-	-	-	-	-	-	
1～2歳の子どもと同居	8	-	-	-	-	-	-	-	-	-	-	-	-	-	-	
1歳未満の子どもと同居	1	-	-	-	-	-	-	-	-	-	-	-	-	-	-	
子どもなし	-	-	-	-	-	-	-	-	-	-	-	-	-	-	-	
不詳	79	-	-	-	-	-	1	-	-	-	-	-	1	1	-	
親との同居	1,185	-	2	8	2	-	7	5	11	5	1	-	4	13	2	
親と同居	163	-	1	2	-	-	3	2	2	-	-	-	-	2	-	
夫の親と同居	30	-	-	1	-	-	2	-	1	-	-	-	-	1	-	
妻の親と同居	133	-	1	1	-	-	1	2	1	-	-	-	-	1	-	
両方の親と同居	-	-	-	-	-	-	-	-	-	-	-	-	-	-	-	
親と別居	230	-	-	2	1	-	3	2	2	1	-	-	3	-	1	
最も近い親と敷地内別居	15	-	-	-	-	-	-	-	-	-	-	-	-	-	-	
最も近い親と近居	126	-	-	2	1	-	2	2	2	-	-	-	2	-	1	
いずれの親とも遠居	89	-	-	-	-	-	1	-	-	1	-	-	1	-	-	
その他	602	-	1	4	-	-	1	1	7	4	1	-	1	11	1	
不詳	190	-	-	-	1	-	-	-	-	-	-	-	-	-	-	
妻の従業上の地位	1,185	-	2	8	2	-	7	5	11	5	1	-	4	13	2	
常勤	172	-	-	1	1	-	1	2	2	-	-	-	1	1	1	
パート	202	-	1	2	-	-	4	2	2	1	-	-	1	2	-	
自営・家族従業者	76	-	-	2	-	-	1	-	-	-	-	-	-	3	-	
仕事なし	649	-	1	3	1	-	1	1	7	4	1	-	2	5	1	
その他	27	-	-	-	-	-	-	-	-	-	-	-	-	1	-	
不詳	59	-	-	-	-	-	-	-	-	-	-	-	-	1	-	

表106 妻の配偶関係別平日の昼間、第1子が1歳から3歳になるまでの世話（第4位）別女性数（つづき）

	1歳から3歳の第1子の世話（第4位）															
	職場の同僚・友人	職場以外の友人	地域のボランティア	保育所（保育士）	家政婦・ベビーシッター（有料）	有料の一時預かり施設	病院（医師）	保健所（保健師）	市町村役場	テレビなど	書物・雑誌・ラジオ	インターネット（ホームページ・掲示板等）	その他	頼る人がいない・いなかった	非該当	不詳
妻の年齢区分	-	2	-	2	2	1	1	1	-	-	-	-	4	2	761	349
24歳以下	-	-	-	1	-	-	-	-	-	-	-	-	-	-	2	-
25～29歳	-	-	-	-	-	-	-	-	-	-	-	-	-	-	7	2
30～34歳	-	-	-	-	-	-	-	-	-	-	-	-	-	-	29	2
35～39歳	-	-	-	-	-	-	-	-	-	-	-	2	-	-	45	5
40～44歳	-	-	-	-	1	-	-	-	-	-	-	-	1	-	45	12
45～49歳	-	-	-	-	-	-	-	-	-	-	-	-	-	-	47	4
50～54歳	-	-	-	-	-	1	-	-	-	-	-	-	-	-	57	7
55～59歳	-	1	-	-	1	-	1	1	-	-	-	-	1	-	62	14
60～64歳	-	-	-	1	-	-	-	-	-	-	-	-	-	-	83	20
65～69歳	-	-	-	-	-	-	-	-	-	-	-	1	-	-	98	34
70～74歳	-	-	-	-	-	-	-	-	-	-	-	-	-	-	65	60
75歳以上	-	1	-	-	-	-	-	-	-	-	-	-	1	-	221	189
居住地域区分	-	2	-	2	2	1	1	1	-	-	-	-	4	2	761	349
非人口集中地区	-	-	-	2	-	-	1	-	-	-	-	-	-	-	305	151
人口集中地区	-	2	-	-	2	1	-	1	-	-	-	4	2	-	456	198
10万人未満	-	1	-	-	-	-	-	1	-	-	-	-	-	-	84	33
10～20万人	-	-	-	-	-	1	-	-	-	-	-	2	-	-	74	25
20～50万人	-	-	-	-	1	-	-	-	-	-	-	1	-	-	129	56
50～100万人	-	-	-	-	1	-	-	-	-	-	-	-	2	-	49	18
100～200万人	-	-	-	-	-	-	-	-	-	-	-	1	-	-	73	29
200万人以上	-	1	-	-	-	-	-	-	-	-	-	-	-	-	47	37
末子年齢による区分	-	2	-	2	2	1	1	1	-	-	-	-	4	2	761	349
子どもあり	-	2	-	2	2	1	1	1	-	-	-	-	4	2	737	297
子どもと非同居	-	2	-	-	-	-	-	-	-	-	-	-	-	1	333	169
子どもと同居	-	-	-	2	2	1	1	1	-	-	-	4	1	-	404	128
18歳以上の子どもと同居	-	-	-	1	1	1	1	1	-	-	-	2	-	-	263	107
12～17歳の子どもと同居	-	-	-	-	-	-	-	-	-	-	-	2	-	-	55	10
6～11歳の子どもと同居	-	-	-	-	1	-	-	-	-	-	-	-	1	-	60	6
3～5歳の子どもと同居	-	-	-	1	-	-	-	-	-	-	-	-	-	-	19	3
1～2歳の子どもと同居	-	-	-	-	-	-	-	-	-	-	-	-	-	-	6	2
1歳未満の子どもと同居	-	-	-	-	-	-	-	-	-	-	-	-	-	-	1	-
子どもなし	-	-	-	-	-	-	-	-	-	-	-	-	-	-	-	-
不詳	-	-	-	-	-	-	-	-	-	-	-	-	-	-	24	52
親との同別居	-	2	-	2	2	1	1	1	-	-	-	-	4	2	761	349
親と同居	-	1	-	2	-	-	1	-	-	-	-	-	1	-	127	19
夫の親と同居	-	-	-	1	-	-	1	-	-	-	-	-	-	-	21	2
妻の親と同居	-	1	-	1	-	-	-	-	-	-	-	1	-	-	106	17
両方の親と同居	-	-	-	-	-	-	-	-	-	-	-	-	-	-	-	-
親と別居	-	-	-	-	2	1	-	-	-	-	-	2	1	-	178	31
最も近い親と敷地内別居	-	-	-	-	-	-	-	-	-	-	-	-	-	-	13	2
最も近い親と近居	-	-	-	-	-	-	-	-	-	-	-	1	1	-	92	20
いずれの親とも遠居	-	-	-	-	2	1	-	-	-	-	-	1	-	-	73	9
その他	-	1	-	-	-	-	-	1	-	-	-	1	1	-	387	179
不詳	-	-	-	-	-	-	-	-	-	-	-	-	-	-	69	120
妻の従業上の地位	-	2	-	2	2	1	1	1	-	-	-	-	4	2	761	349
常勤	-	1	-	-	-	1	1	1	-	-	-	-	1	-	141	16
パート	-	-	-	1	2	-	-	-	-	-	-	-	1	-	138	45
自営・家族従業者	-	-	-	1	-	-	-	-	-	-	-	-	1	-	44	24
仕事なし	-	1	-	-	-	-	-	-	-	-	-	-	-	1	399	221
その他	-	-	-	-	-	-	-	-	-	-	-	1	1	-	21	3
不詳	-	-	-	-	-	-	-	-	-	-	-	-	-	-	18	40

表107 妻の配偶関係別第1子出産時の妻の身の回りの世話（第1位）別女性数

	合計	第1子出産時のあなた（妻）の身の回りの世話（第1位）													
		経験がない	あなた	夫	同居している（いた）	同居している（いた）	同居している（いた）	同居している（いた）	同居している（いた）	同居している（いた）	同居している（いた）	同居している（いた）	同居している（いた）	同居している（いた）	同居している（いた）
妻の年齢区分	1,185	14	109	102	97	60	322	37	31	3	-	-	11	5	-
24歳以下	3	-	-	-	2	-	1	-	-	-	-	-	-	-	-
25～29歳	9	-	2	-	2	-	2	-	-	-	-	-	-	-	-
30～34歳	35	-	8	3	8	-	12	-	1	-	-	-	-	-	-
35～39歳	57	-	7	7	11	4	18	4	-	-	-	-	-	-	-
40～44歳	61	-	7	6	14	1	13	4	2	-	-	-	1	-	-
45～49歳	56	-	10	5	7	1	24	2	2	-	-	-	1	-	-
50～54歳	71	1	10	7	4	2	35	3	-	-	-	-	-	-	-
55～59歳	88	-	4	12	6	7	37	3	-	-	-	-	2	2	-
60～64歳	110	-	10	8	13	7	42	3	-	1	-	-	3	-	-
65～69歳	138	1	8	16	4	5	45	8	7	-	-	-	1	-	-
70～74歳	131	1	6	8	6	5	31	5	4	-	-	-	-	-	-
75歳以上	426	11	37	30	20	28	62	5	15	2	-	-	3	3	-
居住地区分	1,185	14	109	102	97	60	322	37	31	3	-	-	11	5	-
非人口集中地区	486	4	43	38	51	42	112	11	11	2	-	-	6	1	-
人口集中地区	699	10	66	64	46	18	210	26	20	1	-	-	5	4	-
10万人未満	125	-	9	13	11	8	45	1	2	-	-	-	1	-	-
10～20万人	105	-	10	13	6	3	28	4	4	-	-	-	1	-	-
20～50万人	200	3	21	19	15	1	63	8	6	-	-	-	1	3	-
50～100万人	74	1	6	8	3	1	25	4	-	1	-	-	-	-	-
100～200万人	107	5	10	9	8	3	25	7	5	-	-	-	-	1	-
200万人以上	88	1	10	2	3	2	24	2	3	-	-	-	2	-	-
末子年齢による区分	1,185	14	109	102	97	60	322	37	31	3	-	-	11	5	-
子どもあり	1,106	14	106	100	95	57	307	37	30	3	-	-	11	5	-
子ども非同居	523	7	43	36	34	28	133	15	21	3	-	-	5	2	-
子ども同居	583	7	63	64	61	29	174	22	9	-	-	-	6	3	-
18歳以上の子ども同居	405	7	37	43	25	25	119	15	5	-	-	-	6	3	-
12～17歳の子ども同居	71	-	8	9	15	-	23	1	2	-	-	-	-	-	-
6～11歳の子ども同居	74	-	14	9	14	4	20	5	1	-	-	-	-	-	-
3～5歳の子ども同居	24	-	2	3	4	-	10	1	1	-	-	-	-	-	-
1～2歳の子ども同居	8	-	1	-	3	-	2	-	-	-	-	-	-	-	-
1歳未満の子ども同居	1	-	1	-	-	-	-	-	-	-	-	-	-	-	-
子どもなし	-	-	-	-	-	-	-	-	-	-	-	-	-	-	-
不詳	79	-	3	2	2	3	15	-	1	-	-	-	-	-	-
親との同居	1,185	14	109	102	97	60	322	37	31	3	-	-	11	5	-
親と同居	163	-	16	13	46	10	48	4	3	-	-	-	1	-	-
夫の親と同居	30	-	1	6	2	8	11	-	-	-	-	-	-	-	-
妻の親と同居	133	-	15	7	44	2	37	4	3	-	-	-	1	-	-
両方の親と同居	-	-	-	-	-	-	-	-	-	-	-	-	-	-	-
親と別居	230	1	29	21	16	12	100	10	2	-	-	-	2	2	-
最も近い親と敷地内別居	15	-	-	2	3	1	4	1	1	-	-	-	-	-	-
最も近い親と近居	126	-	17	12	10	6	54	3	1	-	-	-	1	-	-
いずれの親とも遠居	89	1	12	7	3	5	42	6	-	-	-	-	1	2	-
その他	602	12	47	55	35	30	158	21	22	3	-	-	7	2	-
不詳	190	1	17	13	-	8	16	2	4	-	-	-	1	1	-
妻の従業上の地位	1,185	14	109	102	97	60	322	37	31	3	-	-	11	5	-
常勤	172	-	17	16	29	8	66	12	5	-	-	-	-	1	-
パート	202	1	13	20	20	10	74	6	2	-	-	-	5	-	-
自営・家族従業者	76	-	6	8	6	7	17	1	-	-	-	-	1	2	-
仕事なし	649	13	70	52	36	34	147	16	21	3	-	-	4	2	-
その他	27	-	-	3	6	-	10	1	2	-	-	-	-	-	-
不詳	59	-	3	3	-	1	8	1	1	-	-	-	1	-	-

表107 妻の配偶関係別第1子出産時の妻の身の回りの世話（第1位）別女性数（つづき）

	第1子出産時のあなた（妻）の身の回りの世話（第1位）																
	職場の同僚・友人	職場以外の友人	地域のボランティア	保育所（保育士）	家政婦・ベビーシッター（有料）	有料の一時預かり施設	病院（医師）	保健所（保健師）	市町村役場	テレビなど	書物・雑誌・ラジオ	メール・インターネット（ホームページ・掲示板等）	その他	かかった人	頼る人がいない・いな	非該当	不詳
妻の年齢区分	2	-	-	2	4	-	7	-	-	-	-	-	2	13	-	-	364
24歳以下	-	-	-	-	-	-	-	-	-	-	-	-	-	-	-	-	-
25～29歳	-	-	-	-	-	-	-	-	-	-	-	-	-	-	-	-	3
30～34歳	-	-	-	-	-	-	-	-	-	-	-	-	-	1	-	-	2
35～39歳	-	-	-	-	-	-	-	-	-	-	-	-	1	-	-	-	5
40～44歳	-	-	-	-	-	-	-	-	-	-	-	-	-	1	-	-	12
45～49歳	-	-	-	-	-	-	-	-	-	-	-	-	-	-	-	-	4
50～54歳	-	-	-	-	1	-	-	-	-	-	-	-	-	-	-	-	8
55～59歳	-	-	-	-	-	-	-	-	-	-	-	-	-	-	-	-	15
60～64歳	-	-	-	1	-	-	-	-	-	-	-	-	-	1	-	-	21
65～69歳	1	-	-	1	1	-	2	-	-	-	-	-	-	3	-	-	35
70～74歳	1	-	-	-	-	-	-	-	-	-	-	-	1	1	-	-	62
75歳以上	-	-	-	-	2	-	5	-	-	-	-	-	-	6	-	-	197
居住地域区分	2	-	-	2	4	-	7	-	-	-	-	-	2	13	-	-	364
非人口集中地区	1	-	-	-	-	-	3	-	-	-	-	-	-	3	-	-	158
人口集中地区	1	-	-	2	4	-	4	-	-	-	-	-	2	10	-	-	206
10万人未満	-	-	-	-	-	-	1	-	-	-	-	-	-	-	-	-	34
10～20万人	1	-	-	1	2	-	-	-	-	-	-	-	2	4	-	-	26
20～50万人	-	-	-	1	1	-	2	-	-	-	-	-	-	1	-	-	55
50～100万人	-	-	-	-	1	-	-	-	-	-	-	-	-	3	-	-	21
100～200万人	-	-	-	-	-	-	1	-	-	-	-	-	-	1	-	-	32
200万人以上	-	-	-	-	-	-	-	-	-	-	-	-	-	1	-	-	38
末子年齢による区分	2	-	-	2	4	-	7	-	-	-	-	-	2	13	-	-	364
子どもあり	2	-	-	2	3	-	7	-	-	-	-	-	2	13	-	-	312
子どもと非同居	2	-	-	2	2	-	7	-	-	-	-	-	1	4	-	-	178
子どもと同居	-	-	-	-	1	-	-	-	-	-	-	-	1	9	-	-	134
18歳以上の子どもと同居	-	-	-	-	-	-	-	-	-	-	-	-	-	7	-	-	113
12～17歳の子どもと同居	-	-	-	-	1	-	-	-	-	-	-	-	1	1	-	-	10
6～11歳の子どもと同居	-	-	-	-	-	-	-	-	-	-	-	-	-	1	-	-	6
3～5歳の子どもと同居	-	-	-	-	-	-	-	-	-	-	-	-	-	-	-	-	3
1～2歳の子どもと同居	-	-	-	-	-	-	-	-	-	-	-	-	-	-	-	-	2
1歳未満の子どもと同居	-	-	-	-	-	-	-	-	-	-	-	-	-	-	-	-	-
子どもなし	-	-	-	-	-	-	-	-	-	-	-	-	-	-	-	-	-
不詳	-	-	-	-	1	-	-	-	-	-	-	-	-	-	-	-	52
親との同別居	2	-	-	2	4	-	7	-	-	-	-	-	2	13	-	-	364
親と同居	-	-	-	-	1	-	-	-	-	-	-	-	-	-	-	-	21
夫の親と同居	-	-	-	-	-	-	-	-	-	-	-	-	-	-	-	-	2
妻の親と同居	-	-	-	-	1	-	-	-	-	-	-	-	-	-	-	-	19
両方の親と同居	-	-	-	-	-	-	-	-	-	-	-	-	-	-	-	-	-
親と別居	-	-	-	-	1	-	1	-	-	-	-	-	1	1	-	-	31
最も近い親と敷地内別居	-	-	-	-	-	-	-	-	-	-	-	-	-	-	-	-	3
最も近い親と近居	-	-	-	-	-	-	1	-	-	-	-	-	1	-	-	-	20
いずれの親とも遠居	-	-	-	-	1	-	-	-	-	-	-	-	-	1	-	-	8
その他	1	-	-	-	2	-	6	-	-	-	-	-	1	11	-	-	187
不詳	1	-	-	-	-	-	-	-	-	-	-	-	-	1	-	-	125
妻の従業上の地位	2	-	-	2	4	-	7	-	-	-	-	-	2	13	-	-	364
常勤	-	-	-	-	-	-	-	-	-	-	-	-	1	-	-	-	17
パート	1	-	-	1	1	-	-	-	-	-	-	-	-	1	-	-	47
自営・家族従業者	-	-	-	-	1	-	-	-	-	-	-	-	-	1	-	-	26
仕事なし	1	-	-	-	2	-	7	-	-	-	-	-	1	10	-	-	230
その他	-	-	-	1	-	-	-	-	-	-	-	-	-	1	-	-	3
不詳	-	-	-	-	-	-	-	-	-	-	-	-	-	-	-	-	41

表108 妻の配偶関係別第1子出産時の妻の身の回りの世話（第2位）別女性数

	合計	第1子出産時のあなた（妻）の身の回りの世話（第2位）													
		経験がない	あなた	夫	同居している（いた）	同居している（いた）	同居している（いた）	同居している（いた）	同居している（いた）	同居している（いた）	同居している（いた）	同居している（いた）	同居している（いた）	同居している（いた）	同居している（いた）
妻の年齢区分	1,185	-	15	86	14	28	43	17	58	5	1	-	6	5	1
24歳以下	3	-	-	-	-	-	-	-	1	-	-	-	-	-	-
25～29歳	9	-	-	1	-	-	-	-	1	-	-	-	-	-	-
30～34歳	35	-	1	6	2	-	2	-	3	-	-	-	-	-	-
35～39歳	57	-	3	7	1	-	5	4	4	-	-	-	-	-	-
40～44歳	61	-	-	5	2	1	2	-	3	-	-	-	-	-	-
45～49歳	56	-	2	7	-	2	6	3	6	-	-	-	-	-	-
50～54歳	71	-	2	9	1	4	4	-	7	-	-	-	-	-	-
55～59歳	88	-	1	11	2	8	6	1	8	-	-	-	-	1	-
60～64歳	110	-	1	5	2	4	1	4	5	1	-	-	-	-	1
65～69歳	138	-	-	10	1	2	8	2	6	1	-	-	1	-	-
70～74歳	131	-	3	6	-	1	3	1	7	1	-	-	-	-	-
75歳以上	426	-	2	19	3	6	6	2	7	2	1	-	5	4	-
居住地区分	1,185	-	15	86	14	28	43	17	58	5	1	-	6	5	1
非人口集中地区	486	-	4	34	9	14	17	6	24	-	1	-	4	1	-
人口集中地区	699	-	11	52	5	14	26	11	34	5	-	-	2	4	1
10万人未満	125	-	1	10	1	4	4	2	8	1	-	-	1	-	1
10～20万人	105	-	5	3	-	3	6	2	5	-	-	-	-	-	-
20～50万人	200	-	4	21	3	4	8	2	12	1	-	-	-	2	-
50～100万人	74	-	-	8	-	1	2	-	2	3	-	-	-	-	-
100～200万人	107	-	1	8	1	1	5	2	2	-	-	-	1	-	-
200万人以上	88	-	-	2	-	1	1	3	5	-	-	-	-	2	-
末子年齢による区分	1,185	-	15	86	14	28	43	17	58	5	1	-	6	5	1
子どもあり	1,106	-	15	81	14	28	42	16	55	5	1	-	5	5	1
子どもと非同居	523	-	5	28	6	10	17	6	17	1	1	-	3	1	-
子どもと同居	583	-	10	53	8	18	25	10	38	4	-	-	2	4	1
18歳以上の子どもと同居	405	-	5	34	4	15	14	4	23	4	-	-	2	4	1
12～17歳の子どもと同居	71	-	3	6	-	2	5	2	6	-	-	-	-	-	-
6～11歳の子どもと同居	74	-	1	8	3	-	5	3	6	-	-	-	-	-	-
3～5歳の子どもと同居	24	-	1	3	1	1	1	1	2	-	-	-	-	-	-
1～2歳の子どもと同居	8	-	-	2	-	-	-	-	1	-	-	-	-	-	-
1歳未満の子どもと同居	1	-	-	-	-	-	-	-	-	-	-	-	-	-	-
子どもなし	-	-	-	-	-	-	-	-	-	-	-	-	-	-	-
不詳	79	-	-	5	-	-	1	1	3	-	-	-	1	-	-
親との同居	1,185	-	15	86	14	28	43	17	58	5	1	-	6	5	1
親と同居	163	-	3	22	9	13	12	1	12	-	-	-	-	-	1
夫の親と同居	30	-	-	5	2	9	2	-	3	-	-	-	-	-	-
妻の親と同居	133	-	3	17	7	4	10	1	9	-	-	-	-	-	1
両方の親と同居	-	-	-	-	-	-	-	-	-	-	-	-	-	-	-
親と別居	230	-	3	22	-	4	12	7	15	2	-	-	-	-	-
最も近い親と敷地内別居	15	-	1	1	-	-	3	-	-	-	-	-	-	-	-
最も近い親と同居	126	-	2	15	-	2	7	4	13	-	-	-	-	-	-
いずれの親とも遠居	89	-	-	6	-	2	2	3	2	2	-	-	-	-	-
その他	602	-	6	39	4	10	15	6	28	3	1	-	6	5	-
不詳	190	-	3	3	1	1	4	3	3	-	-	-	-	-	-
妻の従業上の地位	1,185	-	15	86	14	28	43	17	58	5	1	-	6	5	1
常勤	172	-	6	15	4	6	12	4	13	-	-	-	1	-	-
パート	202	-	2	24	2	7	9	2	18	-	-	-	-	-	-
自営・家族従業者	76	-	-	7	2	1	3	1	3	2	-	-	1	1	-
仕事なし	649	-	4	35	4	14	17	10	21	3	1	-	4	4	1
その他	27	-	2	4	1	-	-	-	2	-	-	-	-	-	-
不詳	59	-	1	1	1	-	2	-	1	-	-	-	-	-	-

表108 妻の配偶関係別第1子出産時の妻の身の回りの世話（第2位）別女性数（つづき）

	第1子出産時のあなた（妻）の身の回りの世話（第2位）															
	職場の同僚・友人	職場以外の友人	地域のボランティア	保育所（保育士）	家政婦・ベビーシッター（有料）	有料の一時預かり施設	病院（医師）	保健所（保健師）	市町村役場	テレビ・雑誌・ラジオ	書物・雑誌	メール・インターネット（ホームページ・掲示板等）	インターネット（ホームページ）	その他	かかった人がいない・いな	非該当
妻の年齢区分	1	2	-	-	2	-	2	-	-	-	-	-	3	13	519	364
24歳以下	-	-	-	-	-	-	-	-	-	-	-	-	-	-	2	-
25～29歳	-	-	-	-	-	-	-	-	-	-	-	-	-	-	4	3
30～34歳	-	-	-	-	-	-	-	-	-	-	-	-	-	1	18	2
35～39歳	-	-	-	-	-	-	-	-	-	-	-	-	-	-	28	5
40～44歳	-	-	-	-	-	-	-	-	-	-	-	-	-	1	35	12
45～49歳	-	-	-	-	-	-	-	-	-	-	-	-	-	-	26	4
50～54歳	-	-	-	-	-	-	-	-	-	-	-	-	-	-	36	8
55～59歳	-	1	-	-	1	-	-	-	-	-	-	-	-	-	33	15
60～64歳	-	-	-	-	-	-	-	-	-	-	-	-	-	1	64	21
65～69歳	-	-	-	-	-	-	2	-	-	-	-	-	-	3	67	35
70～74歳	-	-	-	-	-	-	-	-	-	-	-	-	-	1	46	62
75歳以上	1	1	-	-	1	-	-	-	-	-	-	-	3	6	160	197
居住地域区分	1	2	-	-	2	-	2	-	-	-	-	-	3	13	519	364
非人口集中地区	-	-	-	-	-	-	1	-	-	-	-	-	2	3	208	158
人口集中地区	1	2	-	-	2	-	1	-	-	-	-	-	1	10	311	206
10万人未満	1	1	-	-	-	-	-	-	-	-	-	-	1	-	55	34
10～20万人	-	-	-	-	-	-	1	-	-	-	-	-	-	4	50	26
20～50万人	-	1	-	-	1	-	-	-	-	-	-	-	-	1	85	55
50～100万人	-	-	-	-	1	-	-	-	-	-	-	-	-	3	33	21
100～200万人	-	-	-	-	-	-	-	-	-	-	-	-	-	1	53	32
200万人以上	-	-	-	-	-	-	-	-	-	-	-	-	-	1	35	38
末子年齢による区分	1	2	-	-	2	-	2	-	-	-	-	-	3	13	519	364
子どもあり	1	2	-	-	2	-	2	-	-	-	-	-	3	13	503	312
子どもと非同居	1	1	-	-	-	-	1	-	-	-	-	-	1	4	242	178
子どもと同居	-	1	-	-	2	-	1	-	-	-	-	-	2	9	261	134
18歳以上の子どもと同居	-	1	-	-	2	-	1	-	-	-	-	-	2	7	169	113
12～17歳の子どもと同居	-	-	-	-	-	-	-	-	-	-	-	-	-	1	36	10
6～11歳の子どもと同居	-	-	-	-	-	-	-	-	-	-	-	-	-	1	41	6
3～5歳の子どもと同居	-	-	-	-	-	-	-	-	-	-	-	-	-	-	11	3
1～2歳の子どもと同居	-	-	-	-	-	-	-	-	-	-	-	-	-	-	3	2
1歳未満の子どもと同居	-	-	-	-	-	-	-	-	-	-	-	-	-	-	1	-
子どもなし	-	-	-	-	-	-	-	-	-	-	-	-	-	-	-	-
不詳	-	-	-	-	-	-	-	-	-	-	-	-	-	-	16	52
親との同別居	1	2	-	-	2	-	2	-	-	-	-	-	3	13	519	364
親と同居	-	1	-	-	-	-	-	-	-	-	-	-	-	-	68	21
夫の親と同居	-	-	-	-	-	-	-	-	-	-	-	-	-	-	7	2
妻の親と同居	-	1	-	-	-	-	-	-	-	-	-	-	-	-	61	19
両方の親と同居	-	-	-	-	-	-	-	-	-	-	-	-	-	-	-	-
親と別居	-	1	-	-	1	-	-	-	-	-	-	-	-	1	131	31
最も近い親と敷地内別居	-	-	-	-	-	-	-	-	-	-	-	-	-	-	7	3
最も近い親と近居	-	-	-	-	-	-	-	-	-	-	-	-	-	-	63	20
いずれの親とも遠居	-	1	-	-	1	-	-	-	-	-	-	-	-	1	61	8
その他	1	-	-	-	1	-	2	-	-	-	-	-	3	11	274	187
不詳	-	-	-	-	-	-	-	-	-	-	-	-	-	-	1	46
妻の従業上の地位	1	2	-	-	2	-	2	-	-	-	-	-	3	13	519	364
常勤	-	1	-	-	-	-	-	-	-	-	-	-	-	-	93	17
パート	-	-	-	-	1	-	1	-	-	-	-	-	-	1	88	47
自営・家族従業者	-	-	-	-	-	-	1	-	-	-	-	-	-	1	27	26
仕事なし	1	1	-	-	-	-	-	-	-	-	-	-	3	10	286	230
その他	-	-	-	-	-	-	-	-	-	-	-	-	-	1	14	3
不詳	-	-	-	-	1	-	-	-	-	-	-	-	-	-	11	41

表109 妻の配偶関係別第2子出産時、第1子の世話（第1位）別女性数

	合計	第2子の出産時の第1子の世話（第1位）																
		経験がない	あなた	夫	あなたと同居している（いた）	夫と同居している（いた）	あなたと同居している（いた）	別居している（いた）	夫と同居している（いた）	別居している（いた）	含む（あなたと同居している）	あなたと同居している（いた）	含む（あなたと同居している）	夫と同居している（いた）	別居している（いた）	その他の親族	近所の人	合計
妻の年齢区分	1,185	42	95	102	66	100	200	39	23	13	1	-	7	9	-	-	-	-
24歳以下	3	-	-	-	1	-	-	-	-	-	-	-	-	-	-	-	-	-
25～29歳	9	-	1	1	1	-	2	-	-	1	-	-	-	-	-	-	-	-
30～34歳	35	7	4	1	2	1	6	-	-	-	-	-	-	-	-	-	-	-
35～39歳	57	3	6	6	4	2	14	4	-	-	-	-	-	-	-	-	-	-
40～44歳	61	2	3	1	6	1	10	2	1	-	-	-	-	1	1	-	-	-
45～49歳	56	4	5	3	9	-	16	1	2	-	-	-	-	-	-	-	-	-
50～54歳	71	3	5	10	2	6	22	2	1	2	-	-	-	-	-	-	-	-
55～59歳	88	-	5	15	4	17	21	3	-	-	-	-	-	-	1	1	-	-
60～64歳	110	5	6	9	12	15	24	5	2	1	-	-	-	1	1	-	-	-
65～69歳	138	5	11	15	3	11	29	10	4	3	-	-	-	1	2	-	-	-
70～74歳	131	3	5	11	4	10	17	6	2	2	-	-	-	-	-	-	-	-
75歳以上	426	10	44	30	18	37	39	6	11	4	1	-	-	3	4	-	-	-
居住地域区分	1,185	42	95	102	66	100	200	39	23	13	1	-	7	9	-	-	-	-
非人口集中地区	486	15	42	36	40	69	62	13	7	3	-	-	4	1	-	-	-	-
人口集中地区	699	27	53	66	26	31	138	26	16	10	1	-	3	8	-	-	-	-
10万人未満	125	2	8	14	8	13	23	4	2	3	-	-	-	2	-	-	-	-
10～20万人	105	2	6	10	2	5	19	5	3	-	-	-	1	1	-	-	-	-
20～50万人	200	8	15	22	11	5	43	7	3	4	-	-	-	4	-	-	-	-
50～100万人	74	4	6	8	1	2	13	3	2	1	1	-	-	-	-	-	-	-
100～200万人	107	11	9	10	1	5	21	3	3	2	-	-	-	1	-	-	-	-
200万人以上	88	-	9	2	3	1	19	4	3	-	-	-	2	-	-	-	-	-
末子年齢による区分	1,185	42	95	102	66	100	200	39	23	13	1	-	7	9	-	-	-	-
子どもあり	1,106	41	92	97	66	99	187	38	23	13	1	-	7	8	-	-	-	-
子どもと非同居	523	20	42	40	23	59	76	17	13	6	-	-	4	6	-	-	-	-
子どもと同居	583	21	50	57	43	40	111	21	10	7	1	-	3	2	-	-	-	-
18歳以上の子どもと同居	405	11	32	45	26	37	71	16	8	6	1	-	3	2	-	-	-	-
12～17歳の子どもと同居	71	1	6	7	5	-	17	1	2	-	-	-	-	-	-	-	-	-
6～11歳の子どもと同居	74	5	11	4	8	2	16	4	-	-	-	-	-	-	-	-	-	-
3～5歳の子どもと同居	24	4	1	1	2	1	5	-	-	-	-	-	-	-	-	-	-	-
1～2歳の子どもと同居	8	-	-	-	2	-	2	-	-	-	-	-	-	-	-	-	-	-
1歳未満の子どもと同居	1	-	-	-	-	-	-	-	-	1	-	-	-	-	-	-	-	-
子どもなし	-	-	-	-	-	-	-	-	-	-	-	-	-	-	-	-	-	-
不詳	79	1	3	5	-	1	13	1	-	-	-	-	-	1	-	-	-	-
親との同居	1,185	42	95	102	66	100	200	39	23	13	1	-	7	9	-	-	-	-
親と同居	163	10	11	12	26	23	20	5	1	-	-	-	1	1	-	-	-	-
夫の親と同居	30	-	4	4	-	18	1	-	-	-	-	-	-	-	-	-	-	-
妻の親と同居	133	10	7	8	26	5	19	5	1	-	-	-	1	1	-	-	-	-
両方の親と同居	-	-	-	-	-	-	-	-	-	-	-	-	-	-	-	-	-	-
親と別居	230	10	19	20	10	12	75	5	1	3	-	-	-	3	-	-	-	-
最も近い親と敷地内別居	15	-	-	2	1	-	4	2	-	-	-	-	-	-	-	-	-	-
最も近い親と同居	126	6	12	7	9	3	39	-	1	2	-	-	-	-	-	-	-	-
いずれの親とも遠居	89	4	7	11	-	9	32	3	-	1	-	-	-	3	-	-	-	-
その他	602	20	54	57	30	56	95	26	19	9	1	-	5	5	-	-	-	-
不詳	190	2	11	13	-	9	10	3	2	1	-	-	1	-	-	-	-	-
妻の従業上の地位	1,185	42	95	102	66	100	200	39	23	13	1	-	7	9	-	-	-	-
常勤	172	10	16	17	17	11	37	6	2	1	-	-	-	1	-	-	-	-
パート	202	5	7	22	14	21	53	6	2	4	-	-	-	2	1	-	-	-
自営・家族従業者	76	3	7	8	5	9	12	1	-	-	-	-	-	-	1	-	-	-
仕事なし	649	22	63	52	26	57	83	23	16	7	1	-	4	6	-	-	-	-
その他	27	1	-	2	3	-	7	2	2	-	-	-	-	-	-	-	-	-
不詳	59	1	2	1	1	2	8	1	1	1	-	-	1	-	-	-	-	-

表109 妻の配偶関係別第2子出産時、第1子の世話（第1位）別女性数（つづき）

	第2子の出産時の第1子の世話（第1位）															
	職場の同僚・友人	職場以外の友人	地域のボランティア	保育所（保育士）	家政婦・ベビーシッター（有料）	有料の一時預かり施設	病院（医師）	保健所（保健師）	市町村役場	テレビなど	書物・雑誌・ラジオ	メール・インターネット（ホームページ・掲示板等）	その他	かかった人	頼る人がいない・いな	非該当
妻の年齢区分	-	-	-	5	3	2	-	-	-	-	-	-	1	5	-	472
24歳以下	-	-	-	-	-	-	-	-	-	-	-	-	-	-	-	2
25～29歳	-	-	-	-	-	-	-	-	-	-	-	-	-	-	-	3
30～34歳	-	-	-	-	-	-	-	-	-	-	-	-	-	-	-	14
35～39歳	-	-	-	1	-	-	-	-	-	-	-	-	-	-	-	17
40～44歳	-	-	-	1	-	-	-	-	-	-	-	-	-	1	-	31
45～49歳	-	-	-	1	-	-	-	-	-	-	-	-	-	-	-	15
50～54歳	-	-	-	1	1	1	-	-	-	-	-	-	-	-	-	15
55～59歳	-	-	-	-	-	-	-	-	-	-	-	-	1	-	-	20
60～64歳	-	-	-	-	-	-	-	-	-	-	-	-	-	1	-	28
65～69歳	-	-	-	-	-	1	-	-	-	-	-	-	-	1	-	42
70～74歳	-	-	-	-	-	-	-	-	-	-	-	-	-	-	-	71
75歳以上	-	-	-	1	2	-	-	-	-	-	-	-	-	2	-	214
居住地域区分	-	-	-	5	3	2	-	-	-	-	-	-	1	5	-	472
非人口集中地区	-	-	-	1	-	-	-	-	-	-	-	-	-	-	-	193
人口集中地区	-	-	-	4	3	2	-	-	-	-	-	-	1	5	-	279
10万人未満	-	-	-	-	-	-	-	-	-	-	-	-	1	-	-	45
10～20万人	-	-	-	2	2	1	-	-	-	-	-	-	-	3	-	43
20～50万人	-	-	-	2	1	-	-	-	-	-	-	-	-	-	-	75
50～100万人	-	-	-	-	-	1	-	-	-	-	-	-	-	1	-	31
100～200万人	-	-	-	-	-	-	-	-	-	-	-	-	-	-	-	41
200万人以上	-	-	-	-	-	-	-	-	-	-	-	-	-	1	-	44
末子年齢による区分	-	-	-	5	3	2	-	-	-	-	-	-	1	5	-	472
子どもあり	-	-	-	4	3	2	-	-	-	-	-	-	1	5	-	419
子どもと非同居	-	-	-	1	2	-	-	-	-	-	-	-	-	2	-	212
子どもと同居	-	-	-	3	1	2	-	-	-	-	-	-	1	3	-	207
18歳以上の子どもと同居	-	-	-	-	-	2	-	-	-	-	-	-	1	2	-	142
12～17歳の子どもと同居	-	-	-	1	1	-	-	-	-	-	-	-	-	-	-	30
6～11歳の子どもと同居	-	-	-	1	-	-	-	-	-	-	-	-	-	1	-	22
3～5歳の子どもと同居	-	-	-	1	-	-	-	-	-	-	-	-	-	-	-	9
1～2歳の子どもと同居	-	-	-	-	-	-	-	-	-	-	-	-	-	-	-	4
1歳未満の子どもと同居	-	-	-	-	-	-	-	-	-	-	-	-	-	-	-	-
子どもなし	-	-	-	-	-	-	-	-	-	-	-	-	-	-	-	-
不詳	-	-	-	1	-	-	-	-	-	-	-	-	-	-	-	53
親との同別居	-	-	-	5	3	2	-	-	-	-	-	-	1	5	-	472
親と同居	-	-	-	-	1	-	-	-	-	-	-	-	-	-	-	52
夫の親と同居	-	-	-	-	-	-	-	-	-	-	-	-	-	-	-	3
妻の親と同居	-	-	-	-	1	-	-	-	-	-	-	-	-	-	-	49
両方の親と同居	-	-	-	-	-	-	-	-	-	-	-	-	-	-	-	-
親と別居	-	-	-	2	-	1	-	-	-	-	-	-	-	1	-	68
最も近い親と敷地内別居	-	-	-	-	-	-	-	-	-	-	-	-	-	-	-	6
最も近い親と近居	-	-	-	2	-	-	-	-	-	-	-	-	-	1	-	44
いずれの親とも遠居	-	-	-	-	-	1	-	-	-	-	-	-	-	-	-	18
その他	-	-	-	-	2	1	-	-	-	-	-	-	1	3	-	218
不詳	-	-	-	3	-	-	-	-	-	-	-	-	-	1	-	134
妻の従業上の地位	-	-	-	5	3	2	-	-	-	-	-	-	1	5	-	472
常勤	-	-	-	2	-	1	-	-	-	-	-	-	1	-	-	50
パート	-	-	-	-	1	-	-	-	-	-	-	-	-	-	-	64
自営・家族従業者	-	-	-	-	-	-	-	-	-	-	-	-	-	-	-	30
仕事なし	-	-	-	3	2	1	-	-	-	-	-	-	-	4	-	279
その他	-	-	-	-	-	-	-	-	-	-	-	-	-	1	-	9
不詳	-	-	-	-	-	-	-	-	-	-	-	-	-	-	-	40



表110 妻の配偶関係別第2子出産時、第1子の世話（第2位）別女性数

	合計	第2子の出産時の第1子の世話（第2位）														
		経験がない	あなた	夫	あなたと同居している（いた）	夫と同居している（いた）	あなたと同居している（いた）	別居している（いた）	夫と別居している（いた）	含む（あなたと同居している）	あなたと同居している（いた）	夫の姉妹（義理を含む）	同居している子	別居している子	その他の親族	近所の人
妻の年齢区分	1,185	-	11	91	7	22	44	20	38	5	2	-	8	2	1	
24歳以下	3	-	-	-	-	-	-	-	1	-	-	-	-	-	-	
25～29歳	9	-	-	-	-	1	-	-	1	-	-	-	-	-	-	
30～34歳	35	-	-	2	1	-	1	-	2	-	-	-	-	-	-	
35～39歳	57	-	-	3	3	-	5	1	4	-	-	-	-	-	-	
40～44歳	61	-	-	5	1	-	1	-	1	1	-	-	-	-	-	
45～49歳	56	-	3	4	-	2	2	2	4	-	-	-	2	-	-	
50～54歳	71	-	2	11	1	3	2	4	2	-	-	-	-	-	-	
55～59歳	88	-	-	14	-	1	12	2	6	1	-	-	1	1	-	
60～64歳	110	-	1	13	-	3	6	4	4	-	1	-	-	-	-	
65～69歳	138	-	2	9	-	5	8	2	1	1	-	-	1	-	1	
70～74歳	131	-	3	5	-	2	-	2	3	2	-	-	-	-	-	
75歳以上	426	-	-	25	1	5	7	3	9	-	1	-	4	1	-	
居住地区分	1,185	-	11	91	7	22	44	20	38	5	2	-	8	2	1	
非人口集中地区	486	-	4	34	7	9	15	6	17	1	1	-	5	-	-	
人口集中地区	699	-	7	57	-	13	29	14	21	4	1	-	3	2	1	
10万人未満	125	-	1	12	-	3	6	4	3	1	-	-	-	-	-	
10～20万人	105	-	3	7	-	2	3	2	5	-	-	-	1	-	-	
20～50万人	200	-	2	18	-	4	11	4	7	2	1	-	1	2	-	
50～100万人	74	-	-	4	-	1	4	1	1	1	-	-	-	-	-	
100～200万人	107	-	-	10	-	1	3	2	2	-	-	-	1	-	-	
200万人以上	88	-	1	6	-	2	2	1	3	-	-	-	-	-	1	
末子年齢による区分	1,185	-	11	91	7	22	44	20	38	5	2	-	8	2	1	
子どもあり	1,106	-	10	91	7	21	43	19	35	5	2	-	8	2	1	
子どもと非同居	523	-	5	37	1	6	18	7	12	3	1	-	3	-	-	
子どもと同居	583	-	5	54	6	15	25	12	23	2	1	-	5	2	1	
18歳以上の子どもと同居	405	-	4	42	2	13	17	9	13	2	1	-	4	2	1	
12～17歳の子どもと同居	71	-	1	2	1	2	4	2	3	-	-	-	1	-	-	
6～11歳の子どもと同居	74	-	-	7	2	-	2	1	4	-	-	-	-	-	-	
3～5歳の子どもと同居	24	-	-	2	1	-	2	-	2	-	-	-	-	-	-	
1～2歳の子どもと同居	8	-	-	1	-	-	-	-	1	-	-	-	-	-	-	
1歳未満の子どもと同居	1	-	-	-	-	-	-	-	-	-	-	-	-	-	-	
子どもなし	-	-	-	-	-	-	-	-	-	-	-	-	-	-	-	
不詳	79	-	1	-	-	1	1	1	3	-	-	-	-	-	-	
親との同居	1,185	-	11	91	7	22	44	20	38	5	2	-	8	2	1	
親と同居	163	-	1	20	6	4	11	3	11	1	-	-	-	-	-	
夫の親と同居	30	-	-	8	-	3	5	-	2	-	-	-	-	-	-	
妻の親と同居	133	-	1	12	6	1	6	3	9	1	-	-	-	-	-	
両方の親と同居	-	-	-	-	-	-	-	-	-	-	-	-	-	-	-	
親と別居	230	-	3	19	-	5	12	6	11	1	1	-	1	-	1	
最も近い親と敷地内別居	15	-	1	1	-	-	2	-	-	-	-	-	-	-	-	
最も近い親と同居	126	-	2	10	-	3	6	4	10	-	-	-	1	-	-	
いずれの親とも遠居	89	-	-	8	-	2	4	2	1	1	1	-	-	-	1	
その他	602	-	7	49	1	11	20	10	15	3	1	-	6	2	-	
不詳	190	-	-	3	-	2	1	1	1	-	-	-	1	-	-	
妻の従業上の地位	1,185	-	11	91	7	22	44	20	38	5	2	-	8	2	1	
常勤	172	-	1	17	2	4	12	4	7	1	-	-	-	-	-	
パート	202	-	4	25	1	5	9	2	14	1	-	-	2	-	-	
自営・家族従業者	76	-	1	4	-	2	3	2	3	1	-	-	1	1	-	
仕事なし	649	-	2	41	2	11	18	11	13	2	2	-	4	1	1	
その他	27	-	1	3	1	-	1	1	-	-	-	-	-	-	-	
不詳	59	-	2	1	1	-	1	-	1	-	-	-	1	-	-	

表110 妻の配偶関係別第2子出産時、第1子の世話（第2位）別女性数（つづき）

	第2子の出産時の第1子の世話（第2位）															
	職場の同僚・友人	職場以外の友人	地域のボランティア	保育所（保育士）	家政婦・ベビーシッター（有料）	有料の一時預かり施設	病院（医師）	保健所（保健師）	市町村役場	テレビなど	書物・雑誌・ラジオ	メール・インターネット（ホームページ・掲示板等）	その他	かかった人がいない・いな	非該当	不詳
妻の年齢区分	-	2	-	5	3	-	-	-	-	-	-	-	3	5	444	472
24歳以下	-	-	-	-	-	-	-	-	-	-	-	-	-	-	-	2
25～29歳	-	-	-	-	-	-	-	-	-	-	-	-	-	-	4	3
30～34歳	-	-	-	-	-	-	-	-	-	-	-	-	-	-	15	14
35～39歳	-	-	-	2	-	-	-	-	-	-	-	-	-	-	22	17
40～44歳	-	-	-	-	-	-	-	-	-	-	-	-	1	-	20	31
45～49歳	-	-	-	-	-	-	-	-	-	-	-	1	-	-	21	15
50～54歳	-	-	-	-	1	-	-	-	-	-	-	-	-	-	30	15
55～59歳	-	1	-	-	-	-	-	-	-	-	-	-	-	-	29	20
60～64歳	-	-	-	1	-	-	-	-	-	-	-	-	-	1	48	28
65～69歳	-	-	-	1	-	-	-	-	-	-	-	1	1	63	42	
70～74歳	-	-	-	-	-	-	-	-	-	-	-	-	-	-	43	71
75歳以上	-	1	-	1	2	-	-	-	-	-	-	1	2	149	214	
居住地域区分	-	2	-	5	3	-	-	-	-	-	-	-	3	5	444	472
非人口集中地区	-	-	-	1	-	-	-	-	-	-	-	-	2	-	191	193
人口集中地区	-	2	-	4	3	-	-	-	-	-	-	-	1	5	253	279
10万人未満	-	1	-	2	1	-	-	-	-	-	-	-	-	-	46	45
10～20万人	-	-	-	-	-	-	-	-	-	-	-	1	3	35	43	
20～50万人	-	1	-	-	1	-	-	-	-	-	-	-	-	-	71	75
50～100万人	-	-	-	1	-	-	-	-	-	-	-	-	1	29	31	
100～200万人	-	-	-	1	1	-	-	-	-	-	-	-	-	-	45	41
200万人以上	-	-	-	-	-	-	-	-	-	-	-	-	1	27	44	
末子年齢による区分	-	2	-	5	3	-	-	-	-	-	-	-	3	5	444	472
子どもあり	-	2	-	5	3	-	-	-	-	-	-	-	3	5	425	419
子どもと非同居	-	1	-	-	3	-	-	-	-	-	-	-	-	2	212	212
子どもと同居	-	1	-	5	-	-	-	-	-	-	-	-	3	3	213	207
18歳以上の子どもと同居	-	1	-	3	-	-	-	-	-	-	-	-	3	2	144	142
12～17歳の子どもと同居	-	-	-	-	-	-	-	-	-	-	-	-	-	-	25	30
6～11歳の子どもと同居	-	-	-	2	-	-	-	-	-	-	-	-	-	1	33	22
3～5歳の子どもと同居	-	-	-	-	-	-	-	-	-	-	-	-	-	-	8	9
1～2歳の子どもと同居	-	-	-	-	-	-	-	-	-	-	-	-	-	-	2	4
1歳未満の子どもと同居	-	-	-	-	-	-	-	-	-	-	-	-	-	-	1	-
子どもなし	-	-	-	-	-	-	-	-	-	-	-	-	-	-	-	-
不詳	-	-	-	-	-	-	-	-	-	-	-	-	-	-	19	53
親との同別居	-	2	-	5	3	-	-	-	-	-	-	-	3	5	444	472
親と同居	-	1	-	1	-	-	-	-	-	-	-	-	1	-	51	52
夫の親と同居	-	-	-	-	-	-	-	-	-	-	-	-	-	-	9	3
妻の親と同居	-	1	-	1	-	-	-	-	-	-	-	-	1	-	42	49
両方の親と同居	-	-	-	-	-	-	-	-	-	-	-	-	-	-	-	-
親と別居	-	1	-	-	1	-	-	-	-	-	-	-	-	1	99	68
最も近い親と敷地内別居	-	-	-	-	-	-	-	-	-	-	-	-	-	-	5	6
最も近い親と近居	-	-	-	-	1	-	-	-	-	-	-	-	-	1	44	44
いずれの親とも遠居	-	1	-	-	-	-	-	-	-	-	-	-	-	-	50	18
その他	-	-	-	3	2	-	-	-	-	-	-	-	2	3	249	218
不詳	-	-	-	1	-	-	-	-	-	-	-	-	-	1	45	134
妻の従業上の地位	-	2	-	5	3	-	-	-	-	-	-	-	3	5	444	472
常勤	-	1	-	1	2	-	-	-	-	-	-	-	1	-	69	50
パート	-	-	-	-	-	-	-	-	-	-	-	-	-	-	75	64
自営・家族従業者	-	-	-	-	-	-	-	-	-	-	-	-	-	-	28	30
仕事なし	-	1	-	4	1	-	-	-	-	-	-	-	2	4	250	279
その他	-	-	-	-	-	-	-	-	-	-	-	-	-	1	10	9
不詳	-	-	-	-	-	-	-	-	-	-	-	-	-	-	12	40

表111 妻の配偶関係別妻が病気時の子どもの世話（第1位）別女性数

	合計	あなた（妻）が病気時の子どもの世話（第1位）													
		経験がない	あなた	夫	同居している（いた）	同居している（いた）	別居している（いた）	別居している（いた）	含む（あなた）の姉妹（義理を）	含む（あなた）の姉妹（義理を）	同居している子	同居している子	同居している子	同居している子	同居している子
妻の年齢区分	1,185	55	74	262	92	82	121	12	20	4	2	1	5	8	1
24歳以下	3	-	-	-	1	-	1	-	1	-	-	-	-	-	-
25～29歳	9	-	2	3	1	-	1	-	-	1	-	-	-	-	-
30～34歳	35	4	5	4	9	1	5	1	1	-	-	-	-	-	-
35～39歳	57	1	6	10	10	2	15	1	1	-	-	-	-	-	-
40～44歳	61	3	11	8	15	1	7	1	1	-	-	-	1	-	-
45～49歳	56	1	6	11	7	2	15	-	2	-	-	-	-	-	1
50～54歳	71	5	9	20	4	4	15	-	2	-	-	-	-	1	-
55～59歳	88	3	5	27	6	13	8	1	-	1	-	-	-	1	-
60～64歳	110	10	5	24	10	11	11	1	1	-	1	-	-	-	-
65～69歳	138	8	5	44	5	9	15	2	4	-	-	-	-	1	-
70～74歳	131	4	4	28	4	8	7	3	2	-	-	-	-	1	-
75歳以上	426	16	16	83	20	31	21	2	5	2	1	1	4	4	-
居住地区分	1,185	55	74	262	92	82	121	12	20	4	2	1	5	8	1
非人口集中地区	486	21	26	97	47	54	39	4	8	-	2	1	3	2	1
人口集中地区	699	34	48	165	45	28	82	8	12	4	-	-	2	6	-
10万人未満	125	3	8	33	16	8	9	1	2	1	-	-	-	-	-
10～20万人	105	6	9	18	6	6	13	2	2	-	-	-	-	2	-
20～50万人	200	9	17	49	14	5	29	2	2	1	-	-	-	3	-
50～100万人	74	4	5	17	2	2	12	2	1	1	-	-	1	-	-
100～200万人	107	7	4	31	4	6	10	1	3	1	-	-	1	-	-
200万人以上	88	5	5	17	3	1	9	-	2	-	-	-	-	1	-
末子年齢による区分	1,185	55	74	262	92	82	121	12	20	4	2	1	5	8	1
子どもあり	1,106	53	70	253	90	81	117	12	18	4	2	1	5	7	1
子ども非同居	523	30	26	124	29	41	39	7	5	1	1	1	3	4	-
子ども同居	583	23	44	129	61	40	78	5	13	3	1	-	2	3	1
18歳以上の子ども同居	405	14	15	106	25	36	44	3	9	2	1	-	2	3	-
12～17歳の子ども同居	71	2	12	11	11	1	12	-	2	-	-	-	-	-	1
6～11歳の子ども同居	74	5	15	8	19	2	13	1	-	-	-	-	-	-	-
3～5歳の子ども同居	24	2	2	2	3	1	8	1	2	-	-	-	-	-	-
1～2歳の子ども同居	8	-	-	2	3	-	1	-	-	-	-	-	-	-	-
1歳未満の子ども同居	1	-	-	-	-	-	-	-	-	1	-	-	-	-	-
子どもなし	-	-	-	-	-	-	-	-	-	-	-	-	-	-	-
不詳	79	2	4	9	2	1	4	-	2	-	-	-	-	1	-
親との同居	1,185	55	74	262	92	82	121	12	20	4	2	1	5	8	1
親と同居	163	3	14	27	44	16	20	1	4	-	-	-	1	1	-
夫の親と同居	30	1	1	11	-	11	1	-	-	-	-	-	-	-	-
妻の親と同居	133	2	13	16	44	5	19	1	4	-	-	-	1	1	-
両方の親と同居	-	-	-	-	-	-	-	-	-	-	-	-	-	-	-
親と別居	230	15	24	58	14	15	46	3	3	2	-	-	-	2	1
最も近い親と敷地内別居	15	-	-	4	2	-	5	-	-	-	-	-	-	-	-
最も近い親と近居	126	5	9	34	10	7	28	1	2	1	-	-	-	-	1
いずれの親とも遠居	89	10	15	20	2	8	13	2	1	1	-	-	-	2	-
その他	602	35	27	150	32	43	48	8	7	2	2	1	3	5	-
不詳	190	2	9	27	2	8	7	-	6	-	-	-	1	-	-
妻の従業上の地位	1,185	55	74	262	92	82	121	12	20	4	2	1	5	8	1
常勤	172	5	12	36	34	13	33	1	4	-	1	-	-	3	-
パート	202	15	14	47	13	14	29	2	3	2	-	-	-	-	1
自営・家族従業者	76	2	4	20	6	5	5	1	2	-	-	1	1	-	-
仕事なし	649	30	36	151	34	47	47	7	11	2	1	-	3	4	-
その他	27	3	5	3	4	-	3	1	-	-	-	-	-	-	-
不詳	59	-	3	5	1	3	4	-	-	-	-	-	1	1	-

表111 妻の配偶関係別妻が病気時の子どもの世話（第1位）別女性数（つづき）

	あなた（妻）が病気時の子どもの世話（第1位）																
	職場の同僚・友人	職場以外の友人	地域のボランティア	保育所（保育士）	家政婦・ベビーシッター（有料）	有料の一時預かり施設	病院（医師）	保健所（保健師）	市町村役場	テレビなど	書物・雑誌・ラジオ	メール・インターネット（ホームページ・掲示板等）	その他	かかった人	頼る人がいない・いな	非該当	不詳
妻の年齢区分	-	-	-	3	4	1	-	-	-	-	-	-	4	13	-	-	421
24歳以下	-	-	-	-	-	-	-	-	-	-	-	-	-	-	-	-	-
25～29歳	-	-	-	-	-	-	-	-	-	-	-	-	-	-	-	-	1
30～34歳	-	-	-	-	-	-	-	-	-	-	-	-	-	2	-	-	3
35～39歳	-	-	-	-	-	-	-	-	-	-	-	-	1	2	-	-	8
40～44歳	-	-	-	-	-	-	-	-	-	-	-	-	-	-	-	-	13
45～49歳	-	-	-	-	-	-	-	-	-	-	-	-	-	1	-	-	10
50～54歳	-	-	-	1	-	-	-	-	-	-	-	-	1	1	-	-	8
55～59歳	-	-	-	-	-	1	-	-	-	-	-	-	-	-	-	-	22
60～64歳	-	-	-	1	-	-	-	-	-	-	-	-	-	2	-	-	33
65～69歳	-	-	-	-	-	-	-	-	-	-	-	-	-	1	-	-	44
70～74歳	-	-	-	-	1	-	-	-	-	-	-	-	-	1	-	-	68
75歳以上	-	-	-	1	3	-	-	-	-	-	-	-	2	3	-	-	211
居住地域区分	-	-	-	3	4	1	-	-	-	-	-	-	4	13	-	-	421
非人口集中地区	-	-	-	1	-	-	-	-	-	-	-	-	2	3	-	-	175
人口集中地区	-	-	-	2	4	1	-	-	-	-	-	-	2	10	-	-	246
10万人未満	-	-	-	-	1	-	-	-	-	-	-	-	-	1	-	-	42
10～20万人	-	-	-	1	1	-	-	-	-	-	-	-	2	2	-	-	35
20～50万人	-	-	-	1	2	-	-	-	-	-	-	-	-	2	-	-	64
50～100万人	-	-	-	-	-	-	-	-	-	-	-	-	-	1	-	-	26
100～200万人	-	-	-	-	-	-	-	-	-	-	-	-	-	1	-	-	38
200万人以上	-	-	-	-	-	1	-	-	-	-	-	-	-	3	-	-	41
末子年齢による区分	-	-	-	3	4	1	-	-	-	-	-	-	4	13	-	-	421
子どもあり	-	-	-	2	4	1	-	-	-	-	-	-	4	13	-	-	368
子どもと非同居	-	-	-	-	3	-	-	-	-	-	-	-	3	5	-	-	201
子どもと同居	-	-	-	2	1	1	-	-	-	-	-	-	1	8	-	-	167
18歳以上の子どもと同居	-	-	-	2	1	1	-	-	-	-	-	-	-	4	-	-	137
12～17歳の子どもと同居	-	-	-	-	-	-	-	-	-	-	-	-	1	1	-	-	17
6～11歳の子どもと同居	-	-	-	-	-	-	-	-	-	-	-	-	-	2	-	-	9
3～5歳の子どもと同居	-	-	-	-	-	-	-	-	-	-	-	-	-	1	-	-	2
1～2歳の子どもと同居	-	-	-	-	-	-	-	-	-	-	-	-	-	-	-	-	2
1歳未満の子どもと同居	-	-	-	-	-	-	-	-	-	-	-	-	-	-	-	-	-
子どもなし	-	-	-	-	-	-	-	-	-	-	-	-	-	-	-	-	-
不詳	-	-	-	1	-	-	-	-	-	-	-	-	-	-	-	-	53
親との同別居	-	-	-	3	4	1	-	-	-	-	-	-	4	13	-	-	421
親と同居	-	-	-	-	-	-	-	-	-	-	-	-	1	1	-	-	30
夫の親と同居	-	-	-	-	-	-	-	-	-	-	-	-	-	-	-	-	5
妻の親と同居	-	-	-	-	-	-	-	-	-	-	-	-	1	1	-	-	25
両方の親と同居	-	-	-	-	-	-	-	-	-	-	-	-	-	-	-	-	-
親と別居	-	-	-	2	-	-	-	-	-	-	-	-	1	3	-	-	41
最も近い親と敷地内別居	-	-	-	-	-	-	-	-	-	-	-	-	-	-	-	-	4
最も近い親と近居	-	-	-	2	-	-	-	-	-	-	-	-	1	1	-	-	24
いずれの親とも遠居	-	-	-	-	-	-	-	-	-	-	-	-	-	2	-	-	13
その他	-	-	-	1	4	1	-	-	-	-	-	-	2	8	-	-	223
不詳	-	-	-	-	-	-	-	-	-	-	-	-	-	1	-	-	127
妻の従業上の地位	-	-	-	3	4	1	-	-	-	-	-	-	4	13	-	-	421
常勤	-	-	-	-	-	1	-	-	-	-	-	-	1	1	-	-	27
パート	-	-	-	1	-	-	-	-	-	-	-	-	1	3	-	-	57
自営・家族従業者	-	-	-	-	-	-	-	-	-	-	-	-	-	1	-	-	28
仕事なし	-	-	-	2	4	-	-	-	-	-	-	-	2	6	-	-	262
その他	-	-	-	-	-	-	-	-	-	-	-	-	-	2	-	-	6
不詳	-	-	-	-	-	-	-	-	-	-	-	-	-	-	-	-	41

表112 妻の配偶関係別妻が病気時の子どもの世話（第2位）別女性数

	合計	あなた（妻）が病気時の子どもの世話（第2位）														
		経験がない	あなた	夫	あなたと同居している（いた）	夫と同居している（いた）	あなたと同居している（いた）	別居している（いた）	夫と別居している（いた）	含む（あなたと同居している）	あなたと同居している（いた）	夫の姉妹（義理を含む）	同居している子	別居している子	その他の親族	近所の人
妻の年齢区分	1,185	-	9	73	14	37	45	13	31	5	3	1	3	13	1	
24歳以下	3	-	-	-	-	-	-	-	-	-	-	-	-	1	-	
25～29歳	9	-	-	-	-	-	-	-	1	-	-	-	-	-	-	
30～34歳	35	-	-	1	2	-	4	1	2	-	-	-	-	-	-	
35～39歳	57	-	1	2	2	1	5	1	7	-	-	-	-	-	-	
40～44歳	61	-	1	3	2	1	3	1	2	-	-	-	-	1	-	
45～49歳	56	-	3	8	2	-	5	2	1	-	1	-	-	-	-	
50～54歳	71	-	1	6	2	4	4	-	2	-	-	1	-	1	-	
55～59歳	88	-	-	12	-	5	9	1	4	-	-	-	-	-	1	
60～64歳	110	-	1	9	2	2	4	2	1	-	1	-	-	2	-	
65～69歳	138	-	-	7	-	7	5	2	1	2	-	-	-	1	-	
70～74歳	131	-	1	4	-	4	3	1	1	1	-	-	-	1	-	
75歳以上	426	-	1	21	2	13	3	2	9	2	1	-	2	7	-	
居住地区分	1,185	-	9	73	14	37	45	13	31	5	3	1	3	13	1	
非人口集中地区	486	-	6	25	9	24	13	5	12	3	2	1	3	7	-	
人口集中地区	699	-	3	48	5	13	32	8	19	2	1	-	-	6	1	
10万人未満	125	-	-	12	-	6	6	2	4	-	-	-	-	1	1	
10～20万人	105	-	-	4	2	1	5	1	2	-	-	-	-	-	-	
20～50万人	200	-	2	21	1	2	8	4	5	2	1	-	-	1	-	
50～100万人	74	-	1	3	-	1	4	1	3	-	-	-	-	-	-	
100～200万人	107	-	-	2	2	1	7	-	2	-	-	-	-	4	-	
200万人以上	88	-	-	6	-	2	2	-	3	-	-	-	-	-	-	
末子年齢による区分	1,185	-	9	73	14	37	45	13	31	5	3	1	3	13	1	
子どもあり	1,106	-	9	71	14	35	44	13	30	4	3	-	3	12	1	
子どもと非同居	523	-	3	23	6	21	15	4	10	2	1	-	1	7	-	
子どもと同居	583	-	6	48	8	14	29	9	20	2	2	-	2	5	1	
18歳以上の子どもと同居	405	-	4	39	4	12	14	5	7	2	1	-	1	4	1	
12～17歳の子どもと同居	71	-	2	4	1	-	10	2	3	-	1	-	-	-	-	
6～11歳の子どもと同居	74	-	-	4	1	1	2	2	6	-	-	-	-	1	-	
3～5歳の子どもと同居	24	-	-	1	2	1	1	-	3	-	-	-	1	-	-	
1～2歳の子どもと同居	8	-	-	-	-	-	2	-	1	-	-	-	-	-	-	
1歳未満の子どもと同居	1	-	-	-	-	-	-	-	-	-	-	-	-	-	-	
子どもなし	-	-	-	-	-	-	-	-	-	-	-	-	-	-	-	
不詳	79	-	-	2	-	2	1	-	1	1	1	1	-	1	-	
親との同居	1,185	-	9	73	14	37	45	13	31	5	3	1	3	13	1	
親と同居	163	-	1	16	7	9	12	2	9	-	-	-	1	2	-	
夫の親と同居	30	-	-	8	-	9	3	-	-	-	-	-	-	-	-	
妻の親と同居	133	-	1	8	7	-	9	2	9	-	-	-	1	2	-	
両方の親と同居	-	-	-	-	-	-	-	-	-	-	-	-	-	-	-	
親と別居	230	-	4	16	2	3	17	5	6	1	2	1	-	1	-	
最も近い親と敷地内別居	15	-	1	1	1	-	1	-	-	-	-	-	-	-	-	
最も近い親と同居	126	-	3	7	1	2	11	2	6	1	-	-	-	1	-	
いずれの親とも遠居	89	-	-	8	-	1	5	3	-	-	2	1	-	-	-	
その他	602	-	4	38	3	22	14	6	14	3	1	-	2	8	1	
不詳	190	-	-	3	2	3	2	-	2	1	-	-	-	2	-	
妻の従業上の地位	1,185	-	9	73	14	37	45	13	31	5	3	1	3	13	1	
常勤	172	-	3	17	3	2	13	-	9	-	-	-	-	1	-	
パート	202	-	3	12	4	7	15	4	6	-	1	-	1	3	1	
自営・家族従業者	76	-	-	2	-	6	2	1	-	1	-	-	-	2	-	
仕事なし	649	-	2	39	5	22	15	8	14	4	2	1	2	6	-	
その他	27	-	-	3	1	-	-	-	1	-	-	-	-	1	-	
不詳	59	-	1	-	1	-	-	-	1	-	-	-	-	-	-	

表112 妻の配偶関係別妻が病気時の子どもの世話（第2位）別女性数（つづき）

	あなた（妻）が病気時の子どもの世話（第2位）															
	職場の同僚・友人	職場以外の友人	地域のボランティア	保育所（保育士）	家政婦・ベビーシッター（有料）	有料の一時預かり施設	病院（医師）	保健所（保健師）	市町村役場	テレビなど	書物・雑誌・ラジオ	メール・インターネット（ホームページ・掲示板等）	その他	かかった人	頼る人がいない・いな	非該当
妻の年齢区分	-	4	-	3	-	-	-	1	-	-	-	-	2	13	493	421
24歳以下	-	-	-	-	-	-	-	-	-	-	-	-	-	-	2	-
25～29歳	-	-	-	-	-	-	-	-	-	-	-	-	-	-	7	1
30～34歳	-	-	-	-	-	-	-	-	-	-	-	-	-	2	20	3
35～39歳	-	1	-	2	-	-	-	-	-	-	-	-	-	2	25	8
40～44歳	-	-	-	-	-	-	-	-	-	-	-	-	-	-	34	13
45～49歳	-	-	-	1	-	-	-	-	-	-	-	1	1	1	21	10
50～54歳	-	-	-	-	-	-	-	-	-	-	-	-	1	1	41	8
55～59歳	-	1	-	-	-	-	-	1	-	-	-	-	-	-	32	22
60～64歳	-	-	-	-	-	-	-	-	-	-	-	-	-	2	51	33
65～69歳	-	1	-	-	-	-	-	-	-	-	-	-	-	1	67	44
70～74歳	-	-	-	-	-	-	-	-	-	-	-	1	1	1	45	68
75歳以上	-	1	-	-	-	-	-	-	-	-	-	-	3	148	211	
居住地域区分	-	4	-	3	-	-	-	1	-	-	-	-	2	13	493	421
非人口集中地区	-	-	-	-	-	-	-	-	-	-	-	-	1	3	197	175
人口集中地区	-	4	-	3	-	-	-	1	-	-	-	-	1	10	296	246
10万人未満	-	2	-	-	-	-	-	1	-	-	-	-	-	1	47	42
10～20万人	-	-	-	-	-	-	-	-	-	-	-	-	-	2	53	35
20～50万人	-	2	-	-	-	-	-	-	-	-	-	-	-	2	85	64
50～100万人	-	-	-	2	-	-	-	-	-	-	-	-	-	1	32	26
100～200万人	-	-	-	1	-	-	-	-	-	-	-	-	1	1	48	38
200万人以上	-	-	-	-	-	-	-	-	-	-	-	-	-	3	31	41
末子年齢による区分	-	4	-	3	-	-	-	1	-	-	-	-	2	13	493	421
子どもあり	-	4	-	3	-	-	-	1	-	-	-	-	2	13	476	368
子どもと非同居	-	1	-	-	-	-	-	-	-	-	-	-	1	5	222	201
子どもと同居	-	3	-	3	-	-	-	1	-	-	-	-	1	8	254	167
18歳以上の子どもと同居	-	2	-	-	-	-	-	1	-	-	-	-	1	4	166	137
12～17歳の子どもと同居	-	-	-	-	-	-	-	-	-	-	-	-	-	1	30	17
6～11歳の子どもと同居	-	1	-	2	-	-	-	-	-	-	-	-	-	2	43	9
3～5歳の子どもと同居	-	-	-	1	-	-	-	-	-	-	-	-	-	1	11	2
1～2歳の子どもと同居	-	-	-	-	-	-	-	-	-	-	-	-	-	-	3	2
1歳未満の子どもと同居	-	-	-	-	-	-	-	-	-	-	-	-	-	-	1	-
子どもなし	-	-	-	-	-	-	-	-	-	-	-	-	-	-	-	-
不詳	-	-	-	-	-	-	-	-	-	-	-	-	-	-	17	53
親との同別居	-	4	-	3	-	-	-	1	-	-	-	-	2	13	493	421
親と同居	-	1	-	-	-	-	-	-	-	-	-	-	1	1	71	30
夫の親と同居	-	-	-	-	-	-	-	-	-	-	-	-	-	-	5	5
妻の親と同居	-	1	-	-	-	-	-	-	-	-	-	-	1	1	66	25
両方の親と同居	-	-	-	-	-	-	-	-	-	-	-	-	-	-	-	-
親と別居	-	2	-	3	-	-	-	-	-	-	-	-	-	3	123	41
最も近い親と敷地内別居	-	-	-	-	-	-	-	-	-	-	-	-	-	-	7	4
最も近い親と近居	-	1	-	3	-	-	-	-	-	-	-	-	-	1	63	24
いずれの親とも遠居	-	1	-	-	-	-	-	-	-	-	-	-	-	2	53	13
その他	-	1	-	-	-	-	-	1	-	-	-	-	1	8	252	223
不詳	-	-	-	-	-	-	-	-	-	-	-	-	-	1	47	127
妻の従業上の地位	-	4	-	3	-	-	-	1	-	-	-	-	2	13	493	421
常勤	-	2	-	2	-	-	-	1	-	-	-	-	1	1	90	27
パート	-	-	-	-	-	-	-	-	-	-	-	-	-	3	85	57
自営・家族従業者	-	-	-	-	-	-	-	-	-	-	-	-	-	1	33	28
仕事なし	-	2	-	1	-	-	-	-	-	-	-	-	1	6	257	262
その他	-	-	-	-	-	-	-	-	-	-	-	-	-	2	13	6
不詳	-	-	-	-	-	-	-	-	-	-	-	-	-	-	15	41

表113 妻の配偶関係別妻が介護時の子どもの世話（第1位）別女性数

	合計	あなた（妻）が看護・介護時の子どもの世話（第1位）													
		経験がない	あなた	夫	同居している（いた）	同居している（いた）	別居している（いた）	別居している（いた）	含む（あなた）の姉妹（義理を）	含む（あなた）の姉妹（義理を）	同居している子	別居している子	その他の親族	近所の人	子どもを介して知り
妻の年齢区分	1,185	139	58	137	44	51	56	8	25	5	8	-	6	5	-
24歳以下	3	-	-	-	-	-	-	-	-	-	-	-	-	-	-
25～29歳	9	2	2	-	1	-	-	-	-	1	-	-	-	-	-
30～34歳	35	12	2	1	1	1	2	-	1	-	-	-	-	-	-
35～39歳	57	7	5	3	3	1	6	2	3	-	-	-	-	-	-
40～44歳	61	12	6	4	4	-	1	-	1	1	-	-	1	-	-
45～49歳	56	6	4	10	4	1	4	1	1	-	-	-	-	-	-
50～54歳	71	14	4	7	1	3	5	1	3	-	1	-	-	1	-
55～59歳	88	9	3	18	4	5	7	-	1	-	1	-	-	1	-
60～64歳	110	16	4	8	7	3	9	1	3	-	-	-	1	-	-
65～69歳	138	19	5	26	3	4	8	-	2	2	1	-	-	1	-
70～74歳	131	12	4	8	4	5	4	2	5	-	-	-	-	-	-
75歳以上	426	30	19	52	12	28	10	1	5	1	5	-	4	2	-
居住地区分	1,185	139	58	137	44	51	56	8	25	5	8	-	6	5	-
非人口集中地区	486	43	21	64	32	37	24	6	10	-	4	-	5	1	-
人口集中地区	699	96	37	73	12	14	32	2	15	5	4	-	1	4	-
10万人未満	125	15	5	15	6	3	4	-	1	-	1	-	-	1	-
10～20万人	105	13	7	9	1	2	6	1	2	-	-	-	-	-	-
20～50万人	200	29	12	17	3	4	9	1	6	4	2	-	-	2	-
50～100万人	74	14	1	6	-	2	6	-	1	1	1	-	-	-	-
100～200万人	107	15	7	18	1	2	4	-	3	-	-	-	-	1	-
200万人以上	88	10	5	8	1	1	3	-	2	-	-	-	1	-	-
末子年齢による区分	1,185	139	58	137	44	51	56	8	25	5	8	-	6	5	-
子どもあり	1,106	134	57	132	44	50	55	8	24	5	6	-	6	4	-
子どもと非同居	523	61	25	66	14	26	21	4	10	2	2	-	4	1	-
子どもと同居	583	73	32	66	30	24	34	4	14	3	4	-	2	3	-
18歳以上の子どもと同居	405	41	17	50	21	21	24	1	9	1	4	-	2	3	-
12～17歳の子どもと同居	71	7	6	11	1	1	3	1	1	-	-	-	-	-	-
6～11歳の子どもと同居	74	18	9	2	7	1	4	2	3	1	-	-	-	-	-
3～5歳の子どもと同居	24	5	-	2	-	1	2	-	1	-	-	-	-	-	-
1～2歳の子どもと同居	8	2	-	1	1	-	1	-	-	-	-	-	-	-	-
1歳未満の子どもと同居	1	-	-	-	-	-	-	-	-	1	-	-	-	-	-
子どもなし	-	-	-	-	-	-	-	-	-	-	-	-	-	-	-
不詳	79	5	1	5	-	1	1	-	1	-	2	-	-	1	-
親との同居	1,185	139	58	137	44	51	56	8	25	5	8	-	6	5	-
親と同居	163	25	9	12	19	6	13	-	5	-	-	-	1	-	-
夫の親と同居	30	2	-	8	-	2	5	-	-	-	-	-	-	-	-
妻の親と同居	133	23	9	4	19	4	8	-	5	-	-	-	1	-	-
両方の親と同居	-	-	-	-	-	-	-	-	-	-	-	-	-	-	-
親と別居	230	34	16	29	3	6	14	4	5	2	-	-	-	3	-
最も近い親と敷地内別居	15	1	-	1	-	-	1	1	-	-	-	-	-	-	-
最も近い親と近居	126	15	6	16	3	3	10	3	4	2	-	-	-	1	-
いずれの親とも遠居	89	18	10	12	-	3	3	-	1	-	-	-	-	2	-
その他	602	74	26	82	20	33	23	4	13	3	7	-	4	2	-
不詳	190	6	7	14	2	6	6	-	2	-	1	-	1	-	-
妻の従業上の地位	1,185	139	58	137	44	51	56	8	25	5	8	-	6	5	-
常勤	172	29	7	23	14	5	16	2	5	-	1	-	-	1	-
パート	202	26	12	23	5	10	10	2	4	2	-	-	1	2	-
自営・家族従業者	76	8	3	5	2	2	7	1	3	1	1	-	-	-	-
仕事なし	649	66	32	80	21	32	23	3	12	2	6	-	4	2	-
その他	27	7	2	2	2	-	-	-	1	-	-	-	-	-	-
不詳	59	3	2	4	-	2	-	-	-	-	-	-	1	-	-

表113 妻の配偶関係別妻が介護時の子どもの世話（第1位）別女性数（つづき）

	あなた（妻）が看護・介護時の子どもの世話（第1位）																
	職場の同僚・友人	職場以外の友人	地域のボランティア	保育所（保育士）	家政婦・ベビーシッター（有料）	有料の一時預かり施設	病院（医師）	保健所（保健師）	市町村役場	テレビ・雑誌・ラジオ	書物・雑誌・ラジオリスト等	インターネット（ホームページ・掲示板等）	その他	かかった人	頼る人がいない・いな	非該当	不詳
妻の年齢区分	1	-	-	14	4	2	-	1	-	-	-	-	9	24	-	-	588
24歳以下	-	-	-	2	-	-	-	-	-	-	-	-	-	-	-	-	1
25～29歳	-	-	-	-	-	-	-	-	-	-	-	-	-	-	-	-	3
30～34歳	-	-	-	3	-	-	-	-	-	-	-	-	-	-	-	-	12
35～39歳	-	-	-	1	-	-	-	-	-	-	-	-	2	2	-	-	22
40～44歳	-	-	-	2	-	-	-	-	-	-	-	-	1	1	-	-	27
45～49歳	-	-	-	1	-	-	-	-	-	-	-	-	1	-	-	-	23
50～54歳	-	-	-	2	-	-	-	-	-	-	-	-	-	2	-	-	27
55～59歳	-	-	-	-	-	1	-	1	-	-	-	-	1	2	-	-	34
60～64歳	-	-	-	2	-	1	-	-	-	-	-	-	1	2	-	-	52
65～69歳	-	-	-	-	-	-	-	-	-	-	-	-	-	6	-	-	61
70～74歳	1	-	-	1	1	-	-	-	-	-	-	-	2	2	-	-	80
75歳以上	-	-	-	-	3	-	-	-	-	-	-	-	1	7	-	-	246
居住地区分	1	-	-	14	4	2	-	1	-	-	-	-	9	24	-	-	588
非人口集中地区	1	-	-	6	-	1	-	-	-	-	-	-	1	7	-	-	223
人口集中地区	-	-	-	8	4	1	-	1	-	-	-	-	8	17	-	-	365
10万人未満	-	-	-	1	1	-	-	1	-	-	-	-	2	1	-	-	68
10～20万人	-	-	-	1	1	-	-	-	-	-	-	-	1	4	-	-	57
20～50万人	-	-	-	5	2	-	-	-	-	-	-	-	3	5	-	-	96
50～100万人	-	-	-	-	-	-	-	-	-	-	-	-	1	1	-	-	40
100～200万人	-	-	-	-	-	-	-	-	-	-	-	-	-	3	-	-	53
200万人以上	-	-	-	1	-	1	-	-	-	-	-	-	1	3	-	-	51
末子年齢による区分	1	-	-	14	4	2	-	1	-	-	-	-	9	24	-	-	588
子どもあり	1	-	-	14	4	2	-	1	-	-	-	-	9	23	-	-	527
子どもと非同居	1	-	-	1	3	-	-	-	-	-	-	-	2	9	-	-	271
子どもと同居	-	-	-	13	1	2	-	1	-	-	-	-	7	14	-	-	256
18歳以上の子どもと同居	-	-	-	4	1	2	-	1	-	-	-	-	4	12	-	-	187
12～17歳の子どもと同居	-	-	-	3	-	-	-	-	-	-	-	-	-	2	-	-	35
6～11歳の子どもと同居	-	-	-	2	-	-	-	-	-	-	-	-	2	-	-	-	23
3～5歳の子どもと同居	-	-	-	4	-	-	-	-	-	-	-	-	1	-	-	-	8
1～2歳の子どもと同居	-	-	-	-	-	-	-	-	-	-	-	-	-	-	-	-	3
1歳未満の子どもと同居	-	-	-	-	-	-	-	-	-	-	-	-	-	-	-	-	-
子どもなし	-	-	-	-	-	-	-	-	-	-	-	-	-	-	-	-	-
不詳	-	-	-	-	-	-	-	-	-	-	-	-	-	1	-	-	61
親との同別居	1	-	-	14	4	2	-	1	-	-	-	-	9	24	-	-	588
親と同居	-	-	-	6	-	1	-	-	-	-	-	-	-	2	-	-	64
夫の親と同居	-	-	-	-	-	-	-	-	-	-	-	-	-	1	-	-	12
妻の親と同居	-	-	-	6	-	1	-	-	-	-	-	-	-	1	-	-	52
両方の親と同居	-	-	-	-	-	-	-	-	-	-	-	-	-	-	-	-	-
親と別居	-	-	-	4	-	-	-	-	-	-	-	-	5	5	-	-	100
最も近い親と敷地内別居	-	-	-	-	-	-	-	-	-	-	-	-	-	-	-	-	11
最も近い親と近居	-	-	-	2	-	-	-	-	-	-	-	-	4	3	-	-	54
いずれの親とも遠居	-	-	-	2	-	-	-	-	-	-	-	-	1	2	-	-	35
その他	1	-	-	3	4	1	-	1	-	-	-	-	3	13	-	-	285
不詳	-	-	-	1	-	-	-	-	-	-	-	-	1	4	-	-	139
妻の従業上の地位	1	-	-	14	4	2	-	1	-	-	-	-	9	24	-	-	588
常勤	-	-	-	7	-	1	-	1	-	-	-	-	2	1	-	-	57
パート	-	-	-	4	-	1	-	-	-	-	-	-	1	7	-	-	92
自営・家族従業者	-	-	-	1	-	-	-	-	-	-	-	-	2	3	-	-	37
仕事なし	1	-	-	2	4	-	-	-	-	-	-	-	3	12	-	-	344
その他	-	-	-	-	-	-	-	-	-	-	-	-	1	1	-	-	11
不詳	-	-	-	-	-	-	-	-	-	-	-	-	-	-	-	-	47



表114 妻の配偶関係別妻が介護時の子どもの世話（第2位）別女性数

	合計	あなた（妻）が看護・介護時の子どもの世話（第2位）														
		経験がない	あなた	夫	同居している（いた）	同居している（いた）	同居している（いた）	同居している（いた）	同居している（いた）	同居している（いた）	同居している（いた）	同居している（いた）	同居している（いた）	同居している（いた）	同居している（いた）	同居している（いた）
妻の年齢区分	1,185	-	3	27	6	11	26	4	22	3	1	-	6	8	2	
24歳以下	3	-	-	-	-	-	1	-	-	-	-	-	-	-	-	
25～29歳	9	-	-	-	-	-	-	-	1	-	-	-	-	-	-	
30～34歳	35	-	-	1	2	-	2	-	-	-	-	-	-	-	-	
35～39歳	57	-	-	1	-	-	2	-	3	-	-	-	-	-	-	
40～44歳	61	-	-	1	1	1	2	-	1	-	-	-	-	-	-	
45～49歳	56	-	-	1	1	-	2	-	3	-	-	-	1	-	-	
50～54歳	71	-	-	2	1	1	5	-	1	-	-	-	1	-	-	
55～59歳	88	-	2	6	-	1	5	1	1	-	-	-	-	-	1	
60～64歳	110	-	-	5	-	1	-	-	2	-	-	-	-	2	-	
65～69歳	138	-	-	3	-	2	2	-	2	-	-	-	2	1	-	
70～74歳	131	-	-	2	-	-	2	1	3	2	-	-	-	-	-	
75歳以上	426	-	1	5	1	5	3	2	5	1	1	-	2	5	1	
居住地区分	1,185	-	3	27	6	11	26	4	22	3	1	-	6	8	2	
非人口集中地区	486	-	2	10	3	5	14	1	13	3	1	-	4	4	-	
人口集中地区	699	-	1	17	3	6	12	3	9	-	-	-	2	4	2	
10万人未満	125	-	-	3	1	3	1	1	1	-	-	-	-	2	-	
10～20万人	105	-	-	1	1	-	1	-	3	-	-	-	-	-	1	
20～50万人	200	-	-	7	1	2	6	-	1	-	-	-	1	-	-	
50～100万人	74	-	-	2	-	-	2	2	-	-	-	-	-	-	1	
100～200万人	107	-	1	-	-	-	1	-	2	-	-	-	-	2	-	
200万人以上	88	-	-	4	-	1	1	-	2	-	-	-	1	-	-	
末子年齢による区分	1,185	-	3	27	6	11	26	4	22	3	1	-	6	8	2	
子どもあり	1,106	-	3	27	6	11	26	4	22	2	1	-	6	8	2	
子どもと非同居	523	-	2	7	-	5	10	2	6	1	1	-	2	3	1	
子どもと同居	583	-	1	20	6	6	16	2	16	1	-	-	4	5	1	
18歳以上の子どもと同居	405	-	1	17	3	5	7	2	9	1	-	-	4	5	1	
12～17歳の子どもと同居	71	-	-	1	-	-	5	-	2	-	-	-	-	-	-	
6～11歳の子どもと同居	74	-	-	2	1	-	1	-	3	-	-	-	-	-	-	
3～5歳の子どもと同居	24	-	-	-	2	1	2	-	1	-	-	-	-	-	-	
1～2歳の子どもと同居	8	-	-	-	-	-	1	-	1	-	-	-	-	-	-	
1歳未満の子どもと同居	1	-	-	-	-	-	-	-	-	-	-	-	-	-	-	
子どもなし	-	-	-	-	-	-	-	-	-	-	-	-	-	-	-	
不詳	79	-	-	-	-	-	-	-	-	1	-	-	-	-	-	
親との同居	1,185	-	3	27	6	11	26	4	22	3	1	-	6	8	2	
親と同居	163	-	1	7	3	3	8	-	6	-	-	-	-	1	-	
夫の親と同居	30	-	1	3	-	3	4	-	1	-	-	-	-	-	-	
妻の親と同居	133	-	-	4	3	-	4	-	5	-	-	-	-	1	-	
両方の親と同居	-	-	-	-	-	-	-	-	-	-	-	-	-	-	-	
親と別居	230	-	-	4	-	1	10	1	4	1	-	-	1	-	1	
最も近い親と敷地内別居	15	-	-	-	-	-	1	-	-	-	-	-	-	-	-	
最も近い親と同居	126	-	-	3	-	1	4	1	4	1	-	-	1	-	-	
いずれの親とも遠居	89	-	-	1	-	-	5	-	-	-	-	-	-	-	1	
その他	602	-	2	16	2	7	8	3	10	1	1	-	5	7	1	
不詳	190	-	-	-	1	-	-	-	2	1	-	-	-	-	-	
妻の従業上の地位	1,185	-	3	27	6	11	26	4	22	3	1	-	6	8	2	
常勤	172	-	-	7	2	1	9	-	7	-	-	-	-	-	-	
パート	202	-	1	7	-	2	8	-	3	-	-	-	1	-	-	
自営・家族従業者	76	-	-	2	-	1	1	1	1	1	-	-	-	2	1	
仕事なし	649	-	2	11	3	7	8	3	10	2	1	-	5	6	1	
その他	27	-	-	-	-	-	-	-	1	-	-	-	-	-	-	
不詳	59	-	-	-	1	-	-	-	-	-	-	-	-	-	-	

表114 妻の配偶関係別妻が介護時の子どもの世話（第2位）別女性数（つづき）

	あなた（妻）が看護・介護時の子どもの世話（第2位）															
	職場の同僚・友人	職場以外の友人	地域のボランティア	保育所（保育士）	家政婦・ベビーシッター（有料）	有料の一時預かり施設	病院（医師）	保健所（保健師）	市町村役場	テレビ・雑誌・ラジオ	書物・雑誌・ラジオリスト等	インターネット（ホームページ・掲示板等）	その他	かかった人がいない・いな	非該当	不詳
妻の年齢区分	-	4	-	3	2	1	-	-	-	-	-	-	1	24	443	588
24歳以下	-	-	-	-	-	-	-	-	-	-	-	-	-	-	1	1
25～29歳	-	-	-	-	-	-	-	-	-	-	-	-	-	-	5	3
30～34歳	-	-	-	-	-	-	-	-	-	-	-	-	-	-	18	12
35～39歳	-	1	-	1	-	-	-	-	-	-	-	-	-	2	25	22
40～44歳	-	2	-	-	-	-	-	-	-	-	-	-	-	1	25	27
45～49歳	-	-	-	-	-	-	-	-	-	-	-	1	-	-	24	23
50～54歳	-	-	-	-	-	-	-	-	-	-	-	-	2	-	31	27
55～59歳	-	1	-	2	1	-	-	-	-	-	-	-	-	2	31	34
60～64歳	-	-	-	-	-	-	-	-	-	-	-	-	-	2	46	52
65～69歳	-	-	-	-	-	-	-	-	-	-	-	-	-	6	59	61
70～74歳	-	-	-	-	-	-	-	-	-	-	-	-	-	2	39	80
75歳以上	-	-	-	-	1	1	-	-	-	-	-	-	-	7	139	246
居住地域区分	-	4	-	3	2	1	-	-	-	-	-	-	1	24	443	588
非人口集中地区	-	1	-	2	-	1	-	-	-	-	-	-	1	7	191	223
人口集中地区	-	3	-	1	2	-	-	-	-	-	-	-	-	17	252	365
10万人未満	-	1	-	-	-	-	-	-	-	-	-	-	-	1	43	68
10～20万人	-	-	-	-	-	-	-	-	-	-	-	-	-	4	37	57
20～50万人	-	2	-	-	1	-	-	-	-	-	-	-	-	5	78	96
50～100万人	-	-	-	1	1	-	-	-	-	-	-	-	-	1	24	40
100～200万人	-	-	-	-	-	-	-	-	-	-	-	-	-	3	45	53
200万人以上	-	-	-	-	-	-	-	-	-	-	-	-	-	3	25	51
末子年齢による区分	-	4	-	3	2	1	-	-	-	-	-	-	1	24	443	588
子どもあり	-	4	-	3	2	1	-	-	-	-	-	-	1	23	427	527
子どもと非同居	-	1	-	1	1	1	-	-	-	-	-	-	-	9	199	271
子どもと同居	-	3	-	2	1	-	-	-	-	-	-	-	1	14	228	256
18歳以上の子どもと同居	-	-	-	1	1	-	-	-	-	-	-	1	12	148	187	
12～17歳の子どもと同居	-	1	-	-	-	-	-	-	-	-	-	-	2	25	35	
6～11歳の子どもと同居	-	2	-	1	-	-	-	-	-	-	-	-	-	41	23	
3～5歳の子どもと同居	-	-	-	-	-	-	-	-	-	-	-	-	-	10	8	
1～2歳の子どもと同居	-	-	-	-	-	-	-	-	-	-	-	-	-	3	3	
1歳未満の子どもと同居	-	-	-	-	-	-	-	-	-	-	-	-	-	1	-	
子どもなし	-	-	-	-	-	-	-	-	-	-	-	-	-	-	-	-
不詳	-	-	-	-	-	-	-	-	-	-	-	-	-	1	16	61
親との同別居	-	4	-	3	2	1	-	-	-	-	-	-	1	24	443	588
親と同居	-	2	-	-	-	-	-	-	-	-	-	-	1	2	65	64
夫の親と同居	-	-	-	-	-	-	-	-	-	-	-	-	-	1	5	12
妻の親と同居	-	2	-	-	-	-	-	-	-	-	-	1	1	60	52	
両方の親と同居	-	-	-	-	-	-	-	-	-	-	-	-	-	-	-	-
親と別居	-	2	-	2	1	-	-	-	-	-	-	-	-	5	97	100
最も近い親と敷地内別居	-	-	-	-	-	-	-	-	-	-	-	-	-	-	3	11
最も近い親と近居	-	2	-	1	-	-	-	-	-	-	-	-	-	3	51	54
いずれの親とも遠居	-	-	-	1	1	-	-	-	-	-	-	-	-	2	43	35
その他	-	-	-	1	1	-	-	-	-	-	-	-	-	13	239	285
不詳	-	-	-	-	-	1	-	-	-	-	-	-	-	4	42	139
妻の従業上の地位	-	4	-	3	2	1	-	-	-	-	-	-	1	24	443	588
常勤	-	4	-	2	1	-	-	-	-	-	-	-	1	1	80	57
パート	-	-	-	1	1	-	-	-	-	-	-	-	-	7	79	92
自営・家族従業者	-	-	-	-	-	-	-	-	-	-	-	-	-	3	26	37
仕事なし	-	-	-	-	-	1	-	-	-	-	-	-	-	12	233	344
その他	-	-	-	-	-	-	-	-	-	-	-	-	-	1	14	11
不詳	-	-	-	-	-	-	-	-	-	-	-	-	-	-	11	47

表115 妻の配偶関係別妻が働きに出ている時の子どもの世話（第1位）別女性数

	合計	あなた（妻）が働いている時の子どもの世話（第1位）														
		経験がない	あなた	夫	同居している（いた）	同居している（いた）	同居している（いた）	同居している（いた）	同居している（いた）	同居している（いた）	同居している（いた）	同居している（いた）	同居している（いた）	同居している（いた）	同居している（いた）	同居している（いた）
妻の年齢区分	1,185	69	34	49	84	87	72	6	10	1	6	2	6	12	2	
24歳以下	3	-	-	-	2	-	-	-	-	-	-	-	-	-	-	
25～29歳	9	-	-	-	-	-	1	-	-	1	-	-	-	-	-	
30～34歳	35	1	2	2	8	1	5	-	1	-	-	-	-	-	-	
35～39歳	57	2	-	2	12	1	7	1	2	-	-	-	-	-	-	
40～44歳	61	-	1	2	8	-	6	1	-	-	-	-	1	-	-	
45～49歳	56	1	-	2	6	1	13	-	-	-	-	-	-	-	-	
50～54歳	71	5	-	3	4	6	6	-	1	-	-	-	-	2	1	
55～59歳	88	4	4	3	6	16	5	-	-	-	-	-	-	1	-	
60～64歳	110	11	2	2	13	14	3	-	1	-	-	1	1	-	1	
65～69歳	138	10	4	7	5	14	8	2	2	-	-	1	1	1	-	
70～74歳	131	10	5	3	5	8	4	1	1	-	-	-	-	1	-	
75歳以上	426	25	16	23	15	26	14	1	2	-	6	-	3	7	-	
居住地区分	1,185	69	34	49	84	87	72	6	10	1	6	2	6	12	2	
非人口集中地区	486	20	12	21	50	65	36	3	4	-	4	-	4	4	1	
人口集中地区	699	49	22	28	34	22	36	3	6	1	2	2	2	8	1	
10万人未満	125	6	3	5	10	5	4	1	-	-	-	-	-	1	1	
10～20万人	105	4	5	2	5	4	6	-	1	-	1	-	-	-	-	
20～50万人	200	16	5	8	9	4	13	2	3	1	1	1	-	2	-	
50～100万人	74	9	1	1	1	3	8	-	1	-	-	-	1	-	-	
100～200万人	107	8	4	11	6	5	1	-	1	-	-	-	-	4	-	
200万人以上	88	6	4	1	3	1	4	-	-	-	1	-	1	1	-	
末子年齢による区分	1,185	69	34	49	84	87	72	6	10	1	6	2	6	12	2	
子どもあり	1,106	67	32	47	84	85	71	6	10	1	5	1	5	11	2	
子どもと非同居	523	40	20	23	27	44	28	3	4	-	2	1	3	6	-	
子どもと同居	583	27	12	24	57	41	43	3	6	1	3	-	2	5	2	
18歳以上の子どもと同居	405	25	9	16	27	39	20	1	3	-	3	-	2	5	2	
12～17歳の子どもと同居	71	-	1	5	11	-	12	-	2	-	-	-	-	-	-	
6～11歳の子どもと同居	74	2	1	1	17	1	6	2	-	-	-	-	-	-	-	
3～5歳の子どもと同居	24	-	1	1	1	1	4	-	1	-	-	-	-	-	-	
1～2歳の子どもと同居	8	-	-	1	1	-	1	-	-	-	-	-	-	-	-	
1歳未満の子どもと同居	1	-	-	-	-	-	-	-	-	1	-	-	-	-	-	
子どもなし	-	-	-	-	-	-	-	-	-	-	-	-	-	-	-	
不詳	79	2	2	2	-	2	1	-	-	-	1	1	1	1	-	
親との同居	1,185	69	34	49	84	87	72	6	10	1	6	2	6	12	2	
親と同居	163	8	3	3	43	21	19	-	-	-	-	-	1	-	1	
夫の親と同居	30	1	-	1	-	16	2	-	-	-	-	-	-	-	-	
妻の親と同居	133	7	3	2	43	5	17	-	-	-	-	-	1	-	1	
両方の親と同居	-	-	-	-	-	-	-	-	-	-	-	-	-	-	-	
親と別居	230	13	7	9	11	11	22	3	1	1	-	-	-	2	-	
最も近い親と敷地内別居	15	-	-	-	2	-	3	1	-	-	-	-	-	-	-	
最も近い親と同居	126	4	4	5	9	6	14	-	1	1	-	-	-	1	-	
いずれの親とも遠居	89	9	3	4	-	5	5	2	-	-	-	-	-	1	-	
その他	602	44	18	35	28	44	25	3	6	-	4	2	3	9	1	
不詳	190	4	6	2	2	11	6	-	3	-	2	-	2	1	-	
妻の従業上の地位	1,185	69	34	49	84	87	72	6	10	1	6	2	6	12	2	
常勤	172	4	4	6	32	15	23	-	1	-	-	2	-	-	2	
パート	202	8	5	8	12	17	24	1	1	1	-	-	1	2	-	
自営・家族従業者	76	5	2	5	5	10	1	1	-	-	-	-	-	-	-	
仕事なし	649	48	22	30	28	43	20	4	8	-	6	-	4	10	-	
その他	27	2	-	-	7	1	-	-	-	-	-	-	-	-	-	
不詳	59	2	1	-	-	1	4	-	-	-	-	-	1	-	-	

表115 妻の配偶関係別妻が働きに出ているときの子どもの世話（第1位）別女性数（つづき）

	あなた（妻）が働いている時の子どもの世話（第1位）															
	職場の同僚・友人	職場以外の友人	地域のボランティア	保育所（保育士）	家政婦・ベビーシッター（有料）	有料の一時預かり施設	病院（医師）	保健所（保健師）	市町村役場	テレビなど	書物・雑誌・ラジオ	インターネット（ホームページ・掲示板等）	その他	頼った人がいない・いな	非該当	不詳
妻の年齢区分	-	-	-	156	3	3	-	7	-	-	-	-	16	25	-	535
24歳以下	-	-	-	1	-	-	-	-	-	-	-	-	-	-	-	-
25～29歳	-	-	-	4	-	-	-	-	-	-	-	-	-	-	-	3
30～34歳	-	-	-	10	-	-	-	-	1	-	-	-	-	1	-	3
35～39歳	-	-	-	17	-	-	-	-	1	-	-	-	2	1	-	9
40～44歳	-	-	-	21	-	1	-	-	-	-	-	3	2	-	15	
45～49歳	-	-	-	18	-	1	-	2	-	-	-	-	1	-	11	
50～54歳	-	-	-	21	-	-	-	2	-	-	-	-	3	-	17	
55～59歳	-	-	-	16	1	-	-	1	-	-	-	3	-	-	28	
60～64歳	-	-	-	18	-	-	-	-	-	-	-	-	1	-	42	
65～69歳	-	-	-	17	-	1	-	-	-	-	-	2	4	-	59	
70～74歳	-	-	-	6	-	-	-	-	-	-	-	-	4	-	83	
75歳以上	-	-	-	7	2	-	-	-	-	-	-	6	8	-	265	
居住地区分	-	-	-	156	3	3	-	7	-	-	-	16	25	-	535	
非人口集中地区	-	-	-	47	-	1	-	2	-	-	-	3	6	-	203	
人口集中地区	-	-	-	109	3	2	-	5	-	-	-	13	19	-	332	
10万人未満	-	-	-	20	1	-	-	1	-	-	-	2	2	-	63	
10～20万人	-	-	-	21	1	-	-	1	-	-	-	3	5	-	46	
20～50万人	-	-	-	36	-	-	-	-	-	-	-	5	5	-	89	
50～100万人	-	-	-	10	-	1	-	1	-	-	-	1	1	-	35	
100～200万人	-	-	-	14	1	-	-	1	-	-	-	1	3	-	47	
200万人以上	-	-	-	8	-	1	-	1	-	-	-	1	3	-	52	
末子年齢による区分	-	-	-	156	3	3	-	7	-	-	-	16	25	-	535	
子どもあり	-	-	-	145	3	3	-	7	-	-	-	15	25	-	481	
子どもと非同居	-	-	-	39	2	-	-	1	-	-	-	6	12	-	262	
子どもと同居	-	-	-	106	1	3	-	6	-	-	-	9	13	-	219	
18歳以上の子どもと同居	-	-	-	48	1	1	-	3	-	-	-	4	8	-	188	
12～17歳の子どもと同居	-	-	-	17	-	2	-	-	-	-	-	-	4	-	17	
6～11歳の子どもと同居	-	-	-	27	-	-	-	2	-	-	-	4	1	-	10	
3～5歳の子どもと同居	-	-	-	11	-	-	-	1	-	-	-	1	-	-	2	
1～2歳の子どもと同居	-	-	-	3	-	-	-	-	-	-	-	-	-	-	2	
1歳未満の子どもと同居	-	-	-	-	-	-	-	-	-	-	-	-	-	-	-	
子どもなし	-	-	-	-	-	-	-	-	-	-	-	-	-	-	-	
不詳	-	-	-	11	-	-	-	-	-	-	-	1	-	-	54	
親との同別居	-	-	-	156	3	3	-	7	-	-	-	16	25	-	535	
親と同居	-	-	-	23	-	-	-	2	-	-	-	-	3	-	36	
夫の親と同居	-	-	-	2	-	-	-	-	-	-	-	-	-	-	8	
妻の親と同居	-	-	-	21	-	-	-	2	-	-	-	-	3	-	28	
両方の親と同居	-	-	-	-	-	-	-	-	-	-	-	-	-	-	-	
親と別居	-	-	-	67	1	3	-	3	-	-	-	5	5	-	66	
最も近い親と敷地内別居	-	-	-	4	-	-	-	-	-	-	-	-	-	-	5	
最も近い親と近居	-	-	-	36	-	2	-	2	-	-	-	3	3	-	35	
いずれの親とも遠居	-	-	-	27	1	1	-	1	-	-	-	2	2	-	26	
その他	-	-	-	53	2	-	-	2	-	-	-	9	17	-	297	
不詳	-	-	-	13	-	-	-	-	-	-	-	2	-	-	136	
妻の従業上の地位	-	-	-	156	3	3	-	7	-	-	-	16	25	-	535	
常勤	-	-	-	47	-	-	-	4	-	-	-	2	2	-	28	
パート	-	-	-	40	1	2	-	2	-	-	-	4	7	-	66	
自営・家族従業者	-	-	-	11	-	-	-	1	-	-	-	1	1	-	33	
仕事なし	-	-	-	46	2	1	-	-	-	-	-	8	13	-	356	
その他	-	-	-	6	-	-	-	-	-	-	-	1	2	-	8	
不詳	-	-	-	6	-	-	-	-	-	-	-	-	-	-	44	

表116 妻の配偶関係別妻が働きに出ているときの子どもの世話（第2位）別女性数

	合計	あなた（妻）が働いている時の子どもの世話（第2位）													
		経験がない	あなた	夫	同居している（いた）	同居している（いた）	同居している（いた）	同居している（いた）	同居している（いた）	同居している（いた）	同居している（いた）	同居している（いた）	同居している（いた）	同居している（いた）	同居している（いた）
妻の年齢区分	1,185	-	2	22	21	13	36	4	18	2	1	-	4	10	4
24歳以下	3	-	-	-	-	-	1	-	-	-	-	-	-	-	-
25～29歳	9	-	-	-	1	-	-	-	-	-	-	-	-	-	-
30～34歳	35	-	-	-	5	-	3	-	1	-	-	-	-	-	-
35～39歳	57	-	-	1	1	1	7	1	6	-	-	-	-	-	-
40～44歳	61	-	-	2	7	1	-	1	1	-	-	-	-	-	1
45～49歳	56	-	1	1	2	2	4	-	-	-	-	-	1	-	-
50～54歳	71	-	1	3	1	-	8	-	1	-	-	-	-	-	1
55～59歳	88	-	-	7	2	2	3	1	3	-	-	-	1	1	-
60～64歳	110	-	-	3	1	1	1	-	3	-	-	-	-	2	-
65～69歳	138	-	-	-	-	1	3	1	1	1	-	-	1	1	1
70～74歳	131	-	-	2	-	1	3	-	1	-	-	-	-	-	-
75歳以上	426	-	-	3	1	4	3	-	1	1	1	-	1	6	1
居住地区分	1,185	-	2	22	21	13	36	4	18	2	1	-	4	10	4
非人口集中地区	486	-	1	9	9	7	9	2	9	-	1	-	3	6	2
人口集中地区	699	-	1	13	12	6	27	2	9	2	-	-	1	4	2
10万人未満	125	-	1	5	1	1	4	-	2	-	-	-	1	-	-
10～20万人	105	-	-	-	3	1	5	1	1	-	-	-	-	2	-
20～50万人	200	-	-	3	5	2	8	1	3	1	-	-	-	1	1
50～100万人	74	-	-	2	1	1	2	-	2	1	-	-	-	1	-
100～200万人	107	-	-	1	1	1	6	-	-	-	-	-	-	-	-
200万人以上	88	-	-	2	1	-	2	-	1	-	-	-	-	-	1
末子年齢による区分	1,185	-	2	22	21	13	36	4	18	2	1	-	4	10	4
子どもあり	1,106	-	2	21	20	13	36	4	17	2	1	-	4	9	4
子どもと非同居	523	-	1	8	3	4	11	2	1	1	1	-	2	6	1
子どもと同居	583	-	1	13	17	9	25	2	16	1	-	-	2	3	3
18歳以上の子どもと同居	405	-	1	10	5	5	10	1	9	1	-	-	2	3	3
12～17歳の子どもと同居	71	-	-	3	2	2	4	-	1	-	-	-	-	-	-
6～11歳の子どもと同居	74	-	-	-	4	1	2	1	6	-	-	-	-	-	-
3～5歳の子どもと同居	24	-	-	-	4	1	7	-	-	-	-	-	-	-	-
1～2歳の子どもと同居	8	-	-	-	2	-	2	-	-	-	-	-	-	-	-
1歳未満の子どもと同居	1	-	-	-	-	-	-	-	-	-	-	-	-	-	-
子どもなし	-	-	-	-	-	-	-	-	-	-	-	-	-	-	-
不詳	79	-	-	1	1	-	-	-	1	-	-	-	-	1	-
親との同居	1,185	-	2	22	21	13	36	4	18	2	1	-	4	10	4
親と同居	163	-	1	8	12	1	6	1	8	-	-	-	1	-	-
夫の親と同居	30	-	-	4	-	1	3	-	1	-	-	-	-	-	-
妻の親と同居	133	-	1	4	12	-	3	1	7	-	-	-	1	-	-
両方の親と同居	-	-	-	-	-	-	-	-	-	-	-	-	-	-	-
親と別居	230	-	1	6	5	3	17	2	6	-	-	-	1	1	1
最も近い親と敷地内別居	15	-	-	2	2	-	1	-	-	-	-	-	-	-	-
最も近い親と同居	126	-	1	3	3	3	12	1	5	-	-	-	1	1	-
いずれの親とも遠居	89	-	-	1	-	-	4	1	1	-	-	-	-	-	1
その他	602	-	-	7	2	9	11	1	4	2	1	-	2	7	2
不詳	190	-	-	1	2	-	2	-	-	-	-	-	-	2	1
妻の従業上の地位	1,185	-	2	22	21	13	36	4	18	2	1	-	4	10	4
常勤	172	-	-	8	11	1	16	1	7	-	-	-	1	2	-
パート	202	-	-	5	6	4	4	2	7	-	-	-	1	2	1
自営・家族従業者	76	-	-	3	-	2	3	1	1	-	-	-	-	-	-
仕事なし	649	-	-	6	3	6	12	-	3	2	1	-	2	6	3
その他	27	-	1	-	-	-	1	-	-	-	-	-	-	-	-
不詳	59	-	1	-	1	-	-	-	-	-	-	-	-	-	-

表116 妻の配偶関係別妻が働きに出ているときの子どもの世話（第2位）別女性数（つづき）

	あなた（妻）が働いている時の子どもの世話（第2位）															
	職場の同僚・友人	職場以外の友人	地域のボランティア	保育所（保育士）	家政婦・ベビーシッター（有料）	有料の一時預かり施設	病院（医師）	保健所（保健師）	市町村役場	テレビなど	書物・雑誌・ラジオ	メール・インターネット（ホームページ・掲示板等）	その他	かかった人がいない・いな	非該当	不詳
妻の年齢区分	2	1	-	14	4	4	-	-	-	-	-	-	1	25	462	535
24歳以下	-	-	-	-	-	-	-	-	-	-	-	-	-	-	2	-
25～29歳	-	-	-	-	-	-	-	-	-	-	-	-	-	-	5	3
30～34歳	1	-	-	1	-	1	-	-	-	-	-	-	-	1	19	3
35～39歳	-	-	-	-	-	1	-	-	-	-	-	-	1	1	28	9
40～44歳	-	1	-	3	-	-	-	-	-	-	-	-	-	2	27	15
45～49歳	-	-	-	3	-	1	-	-	-	-	-	-	-	1	29	11
50～54歳	-	-	-	-	-	-	-	-	-	-	-	-	-	3	36	17
55～59歳	-	-	-	1	1	-	-	-	-	-	-	-	-	-	38	28
60～64歳	-	-	-	-	-	-	-	-	-	-	-	-	-	1	56	42
65～69歳	-	-	-	3	-	-	-	-	-	-	-	-	-	4	62	59
70～74歳	-	-	-	1	-	-	-	-	-	-	-	-	-	4	36	83
75歳以上	1	-	-	2	3	1	-	-	-	-	-	-	-	8	124	265
居住地区分	2	1	-	14	4	4	-	-	-	-	-	-	1	25	462	535
非人口集中地区	1	-	-	8	1	2	-	-	-	-	-	-	-	6	207	203
人口集中地区	1	1	-	6	3	2	-	-	-	-	-	-	1	19	255	332
10万人未満	-	-	-	2	1	-	-	-	-	-	-	-	-	2	42	63
10～20万人	-	-	-	1	-	-	-	-	-	-	-	-	1	5	39	46
20～50万人	1	1	-	1	1	-	-	-	-	-	-	-	-	5	77	89
50～100万人	-	-	-	1	1	-	-	-	-	-	-	-	-	1	26	35
100～200万人	-	-	-	1	-	-	-	-	-	-	-	-	-	3	47	47
200万人以上	-	-	-	-	-	2	-	-	-	-	-	-	-	3	24	52
末子年齢による区分	2	1	-	14	4	4	-	-	-	-	-	-	1	25	462	535
子どもあり	2	1	-	13	4	4	-	-	-	-	-	-	1	25	442	481
子どもと非同居	-	-	-	6	3	1	-	-	-	-	-	-	-	12	198	262
子どもと同居	2	1	-	7	1	3	-	-	-	-	-	-	1	13	244	219
18歳以上の子どもと同居	1	-	-	2	1	-	-	-	-	-	-	-	-	8	155	188
12～17歳の子どもと同居	-	1	-	3	-	1	-	-	-	-	-	-	1	4	32	17
6～11歳の子どもと同居	1	-	-	2	-	2	-	-	-	-	-	-	-	1	44	10
3～5歳の子どもと同居	-	-	-	-	-	-	-	-	-	-	-	-	-	-	10	2
1～2歳の子どもと同居	-	-	-	-	-	-	-	-	-	-	-	-	-	-	2	2
1歳未満の子どもと同居	-	-	-	-	-	-	-	-	-	-	-	-	-	-	1	-
子どもなし	-	-	-	-	-	-	-	-	-	-	-	-	-	-	-	-
不詳	-	-	-	1	-	-	-	-	-	-	-	-	-	-	20	54
親との同別居	2	1	-	14	4	4	-	-	-	-	-	-	1	25	462	535
親と同居	-	-	-	6	-	1	-	-	-	-	-	-	1	3	78	36
夫の親と同居	-	-	-	1	-	-	-	-	-	-	-	-	-	-	12	8
妻の親と同居	-	-	-	5	-	1	-	-	-	-	-	-	1	3	66	28
両方の親と同居	-	-	-	-	-	-	-	-	-	-	-	-	-	-	-	-
親と別居	1	1	-	3	1	2	-	-	-	-	-	-	-	5	108	66
最も近い親と敷地内別居	-	-	-	-	-	-	-	-	-	-	-	-	-	-	5	5
最も近い親と近居	1	-	-	3	-	1	-	-	-	-	-	-	-	3	53	35
いずれの親とも遠居	-	1	-	-	1	1	-	-	-	-	-	-	-	2	50	26
その他	1	-	-	5	3	-	-	-	-	-	-	-	-	17	231	297
不詳	-	-	-	-	-	1	-	-	-	-	-	-	-	-	45	136
妻の従業上の地位	2	1	-	14	4	4	-	-	-	-	-	-	1	25	462	535
常勤	1	-	-	6	1	2	-	-	-	-	-	-	-	2	85	28
パート	-	1	-	3	1	-	-	-	-	-	-	-	-	7	92	66
自営・家族従業者	-	-	-	-	-	-	-	-	-	-	-	-	-	1	32	33
仕事なし	1	-	-	5	2	2	-	-	-	-	-	-	-	13	226	356
その他	-	-	-	-	-	-	-	-	-	-	-	-	1	2	14	8
不詳	-	-	-	-	-	-	-	-	-	-	-	-	-	-	13	44

表117 妻の配偶関係別経済的に困ったときに頼りにした相手（第1位）別女性数

	合計	経済的に困ったときに頼る人（第1位）													
		経験がない	あなた	夫	同居している（いた）	同居している（いた）	同居している（いた）	同居している（いた）	同居している（いた）	同居している（いた）	同居している（いた）	同居している（いた）	同居している（いた）	同居している（いた）	同居している（いた）
妻の年齢区分	1,318	90	19	135	98	28	253	11	45	2	2	6	10	1	-
24歳以下	3	-	-	-	2	-	-	-	-	-	-	-	-	-	-
25～29歳	10	-	-	1	1	-	2	1	1	1	-	-	-	-	-
30～34歳	41	4	1	2	11	1	11	-	-	-	-	-	-	-	-
35～39歳	70	6	1	2	12	1	20	2	3	-	-	-	-	-	-
40～44歳	72	4	1	1	15	1	16	-	1	-	-	-	1	-	-
45～49歳	61	3	1	3	10	2	21	3	1	-	-	-	-	-	-
50～54歳	82	5	1	1	5	4	35	-	5	-	1	-	-	1	-
55～59歳	96	7	1	11	6	6	28	-	3	-	-	1	1	-	-
60～64歳	122	13	1	12	13	5	29	2	5	-	-	1	-	-	-
65～69歳	149	13	4	19	5	2	30	1	8	-	-	1	1	-	-
70～74歳	139	8	2	14	5	2	18	1	4	1	-	1	-	-	-
75歳以上	473	27	6	69	13	4	43	1	14	-	1	2	7	-	-
居住地区分	1,318	90	19	135	98	28	253	11	45	2	2	6	10	1	-
非人口集中地区	529	29	8	73	56	13	83	5	19	1	1	1	4	-	-
人口集中地区	789	61	11	62	42	15	170	6	26	1	1	5	6	1	-
10万人未満	139	10	3	12	12	6	25	-	6	-	-	-	1	-	-
10～20万人	116	5	5	9	7	-	31	1	2	-	-	-	-	-	-
20～50万人	229	22	2	15	12	3	54	3	9	1	-	2	1	-	-
50～100万人	82	7	1	8	1	2	18	-	4	-	1	-	1	-	-
100～200万人	125	10	-	12	8	4	22	2	2	-	-	-	2	1	-
200万人以上	98	7	-	6	2	-	20	-	3	-	-	3	1	-	-
末子年齢による区分	1,318	90	19	135	98	28	253	11	45	2	2	6	10	1	-
子どもあり	1,106	69	18	128	86	25	237	11	38	2	2	4	9	-	-
子どもと非同居	523	37	10	79	26	9	83	4	16	-	-	1	4	-	-
子どもと同居	583	32	8	49	60	16	154	7	22	2	2	3	5	-	-
18歳以上の子どもと同居	405	21	5	42	25	13	105	3	16	1	2	3	5	-	-
12～17歳の子どもと同居	71	4	1	2	11	-	23	2	3	-	-	-	-	-	-
6～11歳の子どもと同居	74	5	1	3	18	2	19	2	3	-	-	-	-	-	-
3～5歳の子どもと同居	24	2	1	2	3	1	5	-	-	-	-	-	-	-	-
1～2歳の子どもと同居	8	-	-	-	3	-	2	-	-	-	-	-	-	-	-
1歳未満の子どもと同居	1	-	-	-	-	-	-	-	-	1	-	-	-	-	-
子どもなし	109	17	-	2	11	3	8	-	5	-	-	1	-	-	-
不詳	103	4	1	5	1	-	8	-	2	-	-	1	1	1	-
親との同居	1,318	90	19	135	98	28	253	11	45	2	2	6	10	1	-
親と同居	195	14	5	11	54	9	41	4	6	-	-	-	1	-	-
夫の親と同居	30	2	1	7	-	6	5	-	2	-	-	-	-	-	-
妻の親と同居	165	12	4	4	54	3	36	4	4	-	-	-	1	-	-
両方の親と同居	-	-	-	-	-	-	-	-	-	-	-	-	-	-	-
親と別居	254	21	3	11	16	4	92	4	7	1	1	1	1	1	-
最も近い親と敷地内別居	15	-	-	-	3	-	5	1	-	-	-	-	-	-	-
最も近い親と同居	138	7	1	5	13	1	52	2	3	1	1	-	-	1	-
いずれの親とも遠居	101	14	2	6	-	3	35	1	4	-	-	1	1	-	-
その他	645	53	10	93	24	14	102	2	27	1	1	4	7	-	-
不詳	224	2	1	20	4	1	18	1	5	-	-	1	1	-	-
妻の従業上の地位	1,318	90	19	135	98	28	253	11	45	2	2	6	10	1	-
常勤	205	19	1	9	41	5	61	3	9	-	1	1	-	-	-
パート	215	11	3	20	17	10	57	4	7	1	-	-	2	1	-
自営・家族従業者	81	4	1	17	5	2	13	-	2	-	-	-	1	-	-
仕事なし	717	51	13	87	29	10	105	3	27	1	1	4	6	-	-
その他	29	3	-	1	5	-	7	-	-	-	-	1	-	-	-
不詳	71	2	1	1	1	1	10	1	-	-	-	-	1	-	-

表117 妻の配偶関係別経済的に困ったときに頼りにした相手（第1位）別女性数（つづき）

	経済的に困ったときに頼る人（第1位）														
	職場の同僚・友人	職場以外の友人	地域のボランティア	保育所（保育士）	家政婦・ベビーシッター（有料）	有料の一時預かり施設	病院（医師）	保健所（保健師）	市町村役場	テレビなど	書物・雑誌・ラジオ	メール・インターネット（ホームページ・掲示板等）	その他	頼る人がいない・いなかった	非該当
妻の年齢区分	2	2	-	-	-	-	-	-	11	-	-	12	53	-	538
24歳以下	-	-	-	-	-	-	-	-	1	-	-	-	-	-	-
25～29歳	-	-	-	-	-	-	-	-	-	-	-	-	-	-	3
30～34歳	-	-	-	-	-	-	-	-	1	-	-	-	5	-	5
35～39歳	-	-	-	-	-	-	-	-	-	-	-	1	6	-	16
40～44歳	-	1	-	-	-	-	-	-	3	-	-	3	5	-	20
45～49歳	1	-	-	-	-	-	-	-	-	-	-	2	4	-	10
50～54歳	-	-	-	-	-	-	-	-	2	-	-	1	4	-	17
55～59歳	-	1	-	-	-	-	-	-	-	-	-	2	1	-	28
60～64歳	-	-	-	-	-	-	-	-	-	-	-	-	3	-	38
65～69歳	-	-	-	-	-	-	-	-	1	-	-	1	7	-	56
70～74歳	-	-	-	-	-	-	-	-	-	-	-	-	5	-	78
75歳以上	1	-	-	-	-	-	-	-	3	-	-	2	13	-	267
居住地域区分	2	2	-	-	-	-	-	-	11	-	-	12	53	-	538
非人口集中地区	-	-	-	-	-	-	-	-	3	-	-	4	13	-	216
人口集中地区	2	2	-	-	-	-	-	-	8	-	-	8	40	-	322
10万人未満	1	-	-	-	-	-	-	-	1	-	-	2	5	-	55
10～20万人	1	-	-	-	-	-	-	-	2	-	-	3	11	-	39
20～50万人	-	1	-	-	-	-	-	-	1	-	-	1	11	-	91
50～100万人	-	-	-	-	-	-	-	-	1	-	-	2	4	-	32
100～200万人	-	-	-	-	-	-	-	-	1	-	-	-	6	-	55
200万人以上	-	1	-	-	-	-	-	-	2	-	-	-	3	-	50
末子年齢による区分	2	2	-	-	-	-	-	-	11	-	-	12	53	-	538
子どもあり	2	2	-	-	-	-	-	-	9	-	-	12	50	-	402
子どもと非同居	-	-	-	-	-	-	-	-	5	-	-	4	23	-	222
子どもと同居	2	2	-	-	-	-	-	-	4	-	-	8	27	-	180
18歳以上の子どもと同居	1	1	-	-	-	-	-	-	1	-	-	3	10	-	148
12～17歳の子どもと同居	1	-	-	-	-	-	-	-	-	-	-	2	7	-	15
6～11歳の子どもと同居	-	1	-	-	-	-	-	-	1	-	-	2	9	-	8
3～5歳の子どもと同居	-	-	-	-	-	-	-	-	2	-	-	1	1	-	6
1～2歳の子どもと同居	-	-	-	-	-	-	-	-	-	-	-	-	-	-	3
1歳未満の子どもと同居	-	-	-	-	-	-	-	-	-	-	-	-	-	-	-
子どもなし	-	-	-	-	-	-	-	-	1	-	-	-	3	-	58
不詳	-	-	-	-	-	-	-	-	1	-	-	-	-	-	78
親との同別居	2	2	-	-	-	-	-	-	11	-	-	12	53	-	538
親と同居	-	-	-	-	-	-	-	-	-	-	-	3	6	-	41
夫の親と同居	-	-	-	-	-	-	-	-	-	-	-	1	-	-	6
妻の親と同居	-	-	-	-	-	-	-	-	-	-	-	2	6	-	35
両方の親と同居	-	-	-	-	-	-	-	-	-	-	-	-	-	-	-
親と別居	1	1	-	-	-	-	-	-	4	-	-	5	14	-	66
最も近い親と敷地内別居	-	-	-	-	-	-	-	-	-	-	-	-	1	-	5
最も近い親と近居	1	-	-	-	-	-	-	-	1	-	-	2	8	-	39
いずれの親とも遠居	-	1	-	-	-	-	-	-	3	-	-	3	5	-	22
その他	1	1	-	-	-	-	-	-	5	-	-	3	30	-	267
不詳	-	-	-	-	-	-	-	-	2	-	-	1	3	-	164
妻の従業上の地位	2	2	-	-	-	-	-	-	11	-	-	12	53	-	538
常勤	1	1	-	-	-	-	-	-	1	-	-	2	8	-	42
パート	-	-	-	-	-	-	-	-	1	-	-	3	13	-	65
自営・家族従業者	-	-	-	-	-	-	-	-	-	-	-	1	4	-	31
仕事なし	1	1	-	-	-	-	-	-	9	-	-	5	23	-	341
その他	-	-	-	-	-	-	-	-	-	-	-	1	4	-	7
不詳	-	-	-	-	-	-	-	-	-	-	-	-	1	-	52



表118 妻の配偶関係別経済的に困ったときに頼りにした相手（第2位）別女性数

	合計	経済的に困ったときに頼る人（第2位）														
		経験がない	あなた	夫	同居している（いた）	同居している（いた）	別居している（いた）	別居している（いた）	含む（あなた）	含む（あなた）	含む（あなた）	同居している子	別居している子	その他の親族	近所の人	子どもを介して知り
妻の年齢区分	1,318	-	1	12	7	17	31	8	34	6	1	4	9	-	-	
24歳以下	3	-	-	-	-	-	-	-	1	-	-	-	-	-	-	
25～29歳	10	-	-	1	-	-	-	-	-	-	-	-	1	-	-	
30～34歳	41	-	-	1	1	-	3	-	2	-	-	-	-	-	-	
35～39歳	70	-	-	-	-	1	2	3	2	-	-	-	1	-	-	
40～44歳	72	-	-	1	1	1	1	1	4	-	-	-	1	-	-	
45～49歳	61	-	-	-	-	-	3	2	5	-	-	-	2	-	-	
50～54歳	82	-	-	-	-	2	2	-	2	-	1	-	-	-	-	
55～59歳	96	-	-	2	1	4	5	-	2	-	-	-	-	-	-	
60～64歳	122	-	-	-	-	-	4	-	5	-	-	-	-	-	-	
65～69歳	149	-	-	2	1	2	3	1	3	2	-	-	1	-	-	
70～74歳	139	-	1	1	1	2	3	1	3	1	-	-	-	-	-	
75歳以上	473	-	-	4	2	5	5	-	5	3	-	3	3	-	-	
居住地区分	1,318	-	1	12	7	17	31	8	34	6	1	4	9	-	-	
非人口集中地区	529	-	1	4	6	11	13	4	15	4	1	2	6	-	-	
人口集中地区	789	-	-	8	1	6	18	4	19	2	-	2	3	-	-	
10万人未満	139	-	-	2	-	2	4	-	4	1	-	-	1	-	-	
10～20万人	116	-	-	-	1	1	-	-	1	-	-	-	-	-	-	
20～50万人	229	-	-	3	-	1	9	-	8	1	-	-	1	-	-	
50～100万人	82	-	-	1	-	2	3	2	2	-	-	-	-	-	-	
100～200万人	125	-	-	1	-	-	2	1	3	-	-	1	-	-	-	
200万人以上	98	-	-	1	-	-	-	1	1	-	-	1	1	-	-	
末子年齢による区分	1,318	-	1	12	7	17	31	8	34	6	1	4	9	-	-	
子どもあり	1,106	-	1	12	7	16	29	8	30	5	1	4	6	-	-	
子どもと非同居	523	-	1	5	4	9	14	2	6	3	-	2	1	-	-	
子どもと同居	583	-	-	7	3	7	15	6	24	2	1	2	5	-	-	
18歳以上の子どもと同居	405	-	-	4	2	6	9	3	14	2	1	2	2	-	-	
12～17歳の子どもと同居	71	-	-	2	-	-	2	1	4	-	-	-	2	-	-	
6～11歳の子どもと同居	74	-	-	-	-	-	3	2	4	-	-	-	-	-	-	
3～5歳の子どもと同居	24	-	-	-	1	1	1	-	1	-	-	-	-	-	-	
1～2歳の子どもと同居	8	-	-	-	-	-	-	-	1	-	-	-	1	-	-	
1歳未満の子どもと同居	1	-	-	1	-	-	-	-	-	-	-	-	-	-	-	
子どもなし	109	-	-	-	-	1	2	-	3	-	-	-	2	-	-	
不詳	103	-	-	-	-	-	-	-	1	1	-	-	1	-	-	
親との同居	1,318	-	1	12	7	17	31	8	34	6	1	4	9	-	-	
親と同居	195	-	-	-	4	5	8	2	11	-	1	1	2	-	-	
夫の親と同居	30	-	-	-	-	4	3	-	2	-	1	1	-	-	-	
妻の親と同居	165	-	-	-	4	1	5	2	9	-	-	-	2	-	-	
両方の親と同居	-	-	-	-	-	-	-	-	-	-	-	-	-	-	-	
親と別居	254	-	-	5	-	2	6	3	4	1	-	-	3	-	-	
最も近い親と敷地内別居	15	-	-	1	-	-	-	-	-	-	-	-	-	-	-	
最も近い親と同居	138	-	-	2	-	1	5	3	2	1	-	-	3	-	-	
いずれの親とも遠居	101	-	-	2	-	1	1	-	2	-	-	-	-	-	-	
その他	645	-	-	7	3	10	17	2	15	4	-	2	4	-	-	
不詳	224	-	1	-	-	-	-	1	4	1	-	1	-	-	-	
妻の従業上の地位	1,318	-	1	12	7	17	31	8	34	6	1	4	9	-	-	
常勤	205	-	-	1	1	2	9	2	6	-	-	-	2	-	-	
パート	215	-	-	5	-	6	10	3	9	-	-	-	2	-	-	
自営・家族従業者	81	-	-	1	-	3	-	1	2	-	-	-	-	-	-	
仕事なし	717	-	1	5	5	5	11	2	13	6	1	4	5	-	-	
その他	29	-	-	-	-	1	-	-	3	-	-	-	-	-	-	
不詳	71	-	-	-	1	-	1	-	1	-	-	-	-	-	-	

表118 妻の配偶関係別経済的に困ったときに頼りにした相手（第2位）別女性数（つづき）

	経済的に困ったときに頼る人（第2位）														非該当	不詳
	職場の同僚・友人	職場以外の友人	地域のボランティア	保育所（保育士）	家政婦・ベビーシッター（有料）	有料の一時預かり施設	病院（医師）	保健所（保健師）	市町村役場	テレビなど	書物・雑誌・ラジオ	メール・インターネット（ホームページ・掲示板等）	その他	頼る人がいない・いな		
妻の年齢区分	4	5	-	-	-	-	-	-	-	-	-	-	4	53	584	538
24歳以下	-	-	-	-	-	-	-	-	-	-	-	-	-	-	2	-
25～29歳	-	-	-	-	-	-	-	-	-	-	-	-	-	-	5	3
30～34歳	1	1	-	-	-	-	-	-	-	-	-	-	-	5	22	5
35～39歳	1	-	-	-	-	-	-	-	-	-	-	-	1	6	37	16
40～44歳	-	1	-	-	-	-	-	-	-	-	-	-	-	5	36	20
45～49歳	1	-	-	-	-	-	-	-	-	-	-	-	-	4	34	10
50～54歳	-	1	-	-	-	-	-	-	-	-	-	-	-	4	52	17
55～59歳	-	1	-	-	-	-	-	-	-	-	-	-	-	1	52	28
60～64歳	-	-	-	-	-	-	-	-	-	-	-	-	-	3	72	38
65～69歳	-	-	-	-	-	-	-	-	-	-	-	-	1	7	70	56
70～74歳	-	-	-	-	-	-	-	-	-	-	-	-	-	5	43	78
75歳以上	1	1	-	-	-	-	-	-	-	-	-	-	2	13	159	267
居住地域区分	4	5	-	-	-	-	-	-	-	-	-	-	4	53	584	538
非人口集中地区	4	2	-	-	-	-	-	-	-	-	-	-	-	13	227	216
人口集中地区	-	3	-	-	-	-	-	-	-	-	-	-	4	40	357	322
10万人未満	-	-	-	-	-	-	-	-	-	-	-	-	-	5	65	55
10～20万人	-	1	-	-	-	-	-	-	-	-	-	-	1	11	61	39
20～50万人	-	1	-	-	-	-	-	-	-	-	-	-	1	11	102	91
50～100万人	-	1	-	-	-	-	-	-	-	-	-	-	-	4	35	32
100～200万人	-	-	-	-	-	-	-	-	-	-	-	-	1	6	55	55
200万人以上	-	-	-	-	-	-	-	-	-	-	-	-	1	3	39	50
末子年齢による区分	4	5	-	-	-	-	-	-	-	-	-	-	4	53	584	538
子どもあり	4	5	-	-	-	-	-	-	-	-	-	-	3	50	523	402
子どもと非同居	3	-	-	-	-	-	-	-	-	-	-	-	1	23	227	222
子どもと同居	1	5	-	-	-	-	-	-	-	-	-	-	2	27	296	180
18歳以上の子どもと同居	1	3	-	-	-	-	-	-	-	-	-	-	1	10	197	148
12～17歳の子どもと同居	-	1	-	-	-	-	-	-	-	-	-	-	1	7	36	15
6～11歳の子どもと同居	-	1	-	-	-	-	-	-	-	-	-	-	-	9	47	8
3～5歳の子どもと同居	-	-	-	-	-	-	-	-	-	-	-	-	-	1	13	6
1～2歳の子どもと同居	-	-	-	-	-	-	-	-	-	-	-	-	-	-	3	3
1歳未満の子どもと同居	1	-	-	-	-	-	-	-	-	-	-	-	-	-	-	-
子どもなし	-	-	-	-	-	-	-	-	-	-	-	-	1	3	39	58
不詳	-	-	-	-	-	-	-	-	-	-	-	-	-	-	22	78
親との同別居	4	5	-	-	-	-	-	-	-	-	-	-	4	53	584	538
親と同居	2	2	-	-	-	-	-	-	-	-	-	-	1	6	109	41
夫の親と同居	-	-	-	-	-	-	-	-	-	-	-	-	-	-	13	6
妻の親と同居	2	2	-	-	-	-	-	-	-	-	-	-	1	6	96	35
両方の親と同居	-	-	-	-	-	-	-	-	-	-	-	-	-	-	-	-
親と別居	1	2	-	-	-	-	-	-	-	-	-	-	-	14	147	66
最も近い親と敷地内別居	-	-	-	-	-	-	-	-	-	-	-	-	-	1	8	5
最も近い親と近居	1	1	-	-	-	-	-	-	-	-	-	-	-	8	72	39
いずれの親とも遠居	-	1	-	-	-	-	-	-	-	-	-	-	-	5	67	22
その他	-	1	-	-	-	-	-	-	-	-	-	-	3	30	280	267
不詳	1	-	-	-	-	-	-	-	-	-	-	-	-	3	48	164
妻の従業上の地位	4	5	-	-	-	-	-	-	-	-	-	-	4	53	584	538
常勤	2	2	-	-	-	-	-	-	-	-	-	-	-	8	128	42
パート	1	1	-	-	-	-	-	-	-	-	-	-	-	13	100	65
自営・家族従業者	-	1	-	-	-	-	-	-	-	-	-	-	-	4	38	31
仕事なし	1	1	-	-	-	-	-	-	-	-	-	-	3	23	290	341
その他	-	-	-	-	-	-	-	-	-	-	-	-	1	4	13	7
不詳	-	-	-	-	-	-	-	-	-	-	-	-	-	1	15	52

表119 妻の配偶関係別子どもの教育・進路を決めるときの相談相手（第1位）別女性数

	合計	子どもの教育・進路の相談相手（第1位）													
		経験がない	あなた	夫	同居している（いた）	同居している（いた）	同居している（いた）	同居している（いた）	同居している（いた）	同居している（いた）	同居している（いた）	同居している（いた）	同居している（いた）	同居している（いた）	同居している（いた）
妻の年齢区分	1,185	26	57	432	45	6	65	2	28	1	7	-	5	1	13
24歳以下	3	-	-	-	2	-	-	-	-	-	-	-	-	-	1
25～29歳	9	1	-	2	-	-	1	-	-	1	-	-	-	-	-
30～34歳	35	2	3	4	7	-	2	1	3	-	-	-	-	-	2
35～39歳	57	2	3	7	10	-	11	1	4	-	1	-	-	-	-
40～44歳	61	1	3	7	8	-	7	-	5	-	1	-	2	-	-
45～49歳	56	3	6	8	4	-	12	-	3	-	1	-	-	-	4
50～54歳	71	1	7	18	3	-	11	-	4	-	1	-	-	-	1
55～59歳	88	3	6	40	3	2	1	-	3	-	1	-	-	-	2
60～64歳	110	1	8	58	2	-	2	-	-	-	2	-	-	-	1
65～69歳	138	2	12	66	2	-	7	-	2	-	-	-	-	-	1
70～74歳	131	1	6	43	1	1	5	-	2	-	-	-	-	1	1
75歳以上	426	9	3	179	3	3	6	-	2	-	-	-	3	-	-
居住地区分	1,185	26	57	432	45	6	65	2	28	1	7	-	5	1	13
非人口集中地区	486	9	21	181	25	6	19	1	12	-	5	-	3	-	6
人口集中地区	699	17	36	251	20	-	46	1	16	1	2	-	2	1	7
10万人未満	125	1	5	52	2	-	6	-	4	-	-	-	-	-	1
10～20万人	105	3	11	36	5	-	11	-	1	-	-	-	-	1	1
20～50万人	200	5	12	74	7	-	12	1	5	1	-	-	1	-	1
50～100万人	74	1	3	24	2	-	5	-	4	-	1	-	1	-	-
100～200万人	107	7	4	42	2	-	6	-	2	-	1	-	-	-	1
200万人以上	88	-	1	23	2	-	6	-	-	-	-	-	-	-	3
末子年齢による区分	1,185	26	57	432	45	6	65	2	28	1	7	-	5	1	13
子どもあり	1,106	26	55	415	45	6	64	2	26	1	7	-	5	1	12
子どもと非同居	523	11	25	227	10	3	14	1	3	-	3	-	2	1	6
子どもと同居	583	15	30	188	35	3	50	1	23	1	4	-	3	-	6
18歳以上の子どもと同居	405	9	17	167	8	3	24	-	10	-	2	-	2	-	2
12～17歳の子どもと同居	71	2	6	8	5	-	8	-	8	-	2	-	1	-	2
6～11歳の子どもと同居	74	1	6	8	17	-	12	1	4	-	-	-	-	-	1
3～5歳の子どもと同居	24	3	1	4	3	-	5	-	-	-	-	-	-	-	1
1～2歳の子どもと同居	8	-	-	1	2	-	1	-	1	-	-	-	-	-	-
1歳未満の子どもと同居	1	-	-	-	-	-	-	-	-	1	-	-	-	-	-
子どもなし	-	-	-	-	-	-	-	-	-	-	-	-	-	-	-
不詳	79	-	2	17	-	-	1	-	2	-	-	-	-	-	1
親との同居	1,185	26	57	432	45	6	65	2	28	1	7	-	5	1	13
親と同居	163	3	15	46	36	-	12	1	6	-	1	-	1	-	3
夫の親と同居	30	-	3	24	-	-	-	-	-	-	-	-	-	-	-
妻の親と同居	133	3	12	22	36	-	12	1	6	-	1	-	1	-	3
両方の親と同居	-	-	-	-	-	-	-	-	-	-	-	-	-	-	-
親と別居	230	9	12	72	3	1	31	1	11	1	1	-	1	-	7
最も近い親と敷地内別居	15	-	1	3	-	-	4	-	1	-	-	-	-	-	-
最も近い親と同居	126	5	7	35	3	-	19	1	6	1	-	-	1	-	5
いずれの親とも遠居	89	4	4	34	-	1	8	-	4	-	1	-	-	-	2
その他	602	13	24	278	5	4	17	-	8	-	4	-	2	1	3
不詳	190	1	6	36	1	1	5	-	3	-	1	-	1	-	-
妻の従業上の地位	1,185	26	57	432	45	6	65	2	28	1	7	-	5	1	13
常勤	172	6	12	47	24	1	25	1	9	-	-	-	-	-	4
パート	202	6	11	63	7	1	14	1	9	1	4	-	1	-	4
自営・家族従業者	76	1	2	34	2	1	5	-	3	-	1	-	-	-	2
仕事なし	649	12	28	272	8	3	17	-	6	-	1	-	3	1	3
その他	27	1	2	6	4	-	2	-	1	-	1	-	-	-	-
不詳	59	-	2	10	-	-	2	-	-	-	-	-	1	-	-

表119 妻の配偶関係別子どもの教育・進路を決めるときの相談相手（第1位）別女性数（つづき）

	子どもの教育・進路の相談相手（第1位）														
	職場の同僚・友人	職場以外の友人	地域のボランティア	保育所（保育士）	家政婦・ベビーシッター（有料）	有料の一時預かり施設	病院（医師）	保健所（保健師）	市町村役場	テレビ・雑誌・ラジオ	書物・雑誌・ラジオリスト等	インターネット（ホームページ・掲示板）	その他	かかった人がいない・いな	非該当
妻の年齢区分	6	11	-	2	-	-	-	1	1	2	-	16	46	-	412
24歳以下	-	-	-	-	-	-	-	-	-	-	-	-	-	-	-
25～29歳	-	1	-	-	-	-	-	-	-	-	-	-	-	-	3
30～34歳	1	3	-	-	-	-	-	-	-	-	-	-	4	-	3
35～39歳	1	-	-	-	-	-	-	1	-	-	-	2	6	-	8
40～44歳	1	1	-	-	-	-	-	-	-	1	-	1	4	-	19
45～49歳	-	3	-	-	-	-	-	-	-	-	-	1	3	-	8
50～54歳	-	2	-	1	-	-	-	-	-	-	-	3	6	-	13
55～59歳	-	1	-	1	-	-	-	-	-	-	-	3	2	-	20
60～64歳	1	-	-	-	-	-	-	-	-	-	-	2	2	-	31
65～69歳	1	-	-	-	-	-	-	-	-	-	-	-	7	-	38
70～74歳	1	-	-	-	-	-	-	-	-	-	-	1	4	-	64
75歳以上	-	-	-	-	-	-	-	-	1	1	-	3	8	-	205
居住地域区分	6	11	-	2	-	-	-	1	1	2	-	16	46	-	412
非人口集中地区	3	5	-	-	-	-	-	-	1	-	-	7	13	-	169
人口集中地区	3	6	-	2	-	-	-	1	-	2	-	9	33	-	243
10万人未満	-	1	-	-	-	-	-	-	-	-	-	1	4	-	48
10～20万人	1	1	-	-	-	-	-	-	-	-	-	-	6	-	28
20～50万人	2	2	-	-	-	-	-	-	-	-	-	4	7	-	66
50～100万人	-	1	-	-	-	-	-	-	-	1	-	1	5	-	25
100～200万人	-	-	-	2	-	-	-	1	-	-	-	2	3	-	34
200万人以上	-	1	-	-	-	-	-	-	-	1	-	1	8	-	42
末子年齢による区分	6	11	-	2	-	-	-	1	1	2	-	16	46	-	412
子どもあり	6	11	-	2	-	-	-	1	1	2	-	15	45	-	358
子どもと非同居	1	3	-	1	-	-	-	-	1	1	-	4	13	-	193
子どもと同居	5	8	-	1	-	-	-	1	-	1	-	11	32	-	165
18歳以上の子どもと同居	2	2	-	1	-	-	-	-	-	-	-	9	16	-	131
12～17歳の子どもと同居	2	1	-	-	-	-	-	-	-	1	-	-	8	-	17
6～11歳の子どもと同居	1	4	-	-	-	-	-	1	-	-	-	2	7	-	9
3～5歳の子どもと同居	-	1	-	-	-	-	-	-	-	-	-	-	1	-	5
1～2歳の子どもと同居	-	-	-	-	-	-	-	-	-	-	-	-	-	-	3
1歳未満の子どもと同居	-	-	-	-	-	-	-	-	-	-	-	-	-	-	-
子どもなし	-	-	-	-	-	-	-	-	-	-	-	-	-	-	-
不詳	-	-	-	-	-	-	-	-	-	-	-	1	1	-	54
親との同別居	6	11	-	2	-	-	-	1	1	2	-	16	46	-	412
親と同居	-	4	-	-	-	-	-	-	-	-	-	-	4	-	31
夫の親と同居	-	-	-	-	-	-	-	-	-	-	-	-	-	-	3
妻の親と同居	-	4	-	-	-	-	-	-	-	-	-	-	4	-	28
両方の親と同居	-	-	-	-	-	-	-	-	-	-	-	-	-	-	-
親と別居	4	5	-	2	-	-	-	-	-	1	-	9	13	-	46
最も近い親と敷地内別居	-	-	-	-	-	-	-	-	-	-	-	-	1	-	5
最も近い親と近居	3	3	-	-	-	-	-	-	-	1	-	7	4	-	25
いずれの親とも遠居	1	2	-	2	-	-	-	-	-	-	-	2	8	-	16
その他	2	1	-	-	-	-	-	-	1	1	-	6	23	-	209
不詳	-	1	-	-	-	-	-	1	-	-	-	1	6	-	126
妻の従業上の地位	6	11	-	2	-	-	-	1	1	2	-	16	46	-	412
常勤	-	4	-	-	-	-	-	-	-	-	-	3	5	-	31
パート	4	5	-	1	-	-	-	-	-	1	-	1	11	-	57
自営・家族従業者	-	-	-	-	-	-	-	-	-	-	-	-	1	-	24
仕事なし	2	2	-	1	-	-	-	1	1	1	-	8	25	-	254
その他	-	-	-	-	-	-	-	-	-	-	-	3	3	-	4
不詳	-	-	-	-	-	-	-	-	-	-	-	1	1	-	42

表120 妻の配偶関係別子どもの教育・進路を決めるときの相談相手（第2位）別女性数

	合計	子どもの教育・進路の相談相手（第2位）													
		経験がない	あなた	夫	同居している（いた）	同居している（いた）	同居している（いた）	同居している（いた）	同居している（いた）	同居している（いた）	同居している（いた）	同居している（いた）	同居している（いた）	同居している（いた）	同居している（いた）
妻の年齢区分	1,185	-	10	15	15	14	18	3	37	3	3	-	6	4	12
24歳以下	3	-	-	-	-	-	1	-	1	-	-	-	-	-	-
25～29歳	9	-	-	1	-	-	-	-	-	-	-	-	-	-	-
30～34歳	35	-	-	-	4	-	2	-	2	-	-	-	-	-	1
35～39歳	57	-	-	3	-	-	1	-	3	-	-	-	-	-	5
40～44歳	61	-	-	1	2	1	3	-	3	-	-	-	-	-	-
45～49歳	56	-	-	-	-	-	1	-	4	-	-	-	-	-	1
50～54歳	71	-	1	2	-	2	2	-	3	-	2	-	2	1	-
55～59歳	88	-	1	1	2	2	-	-	6	-	-	-	-	2	1
60～64歳	110	-	-	1	4	2	2	2	5	-	-	-	1	-	1
65～69歳	138	-	2	2	1	1	3	-	3	-	1	-	-	-	-
70～74歳	131	-	2	2	1	2	-	-	3	2	-	-	-	1	-
75歳以上	426	-	4	2	1	4	3	1	4	1	-	-	3	-	3
居住地区分	1,185	-	10	15	15	14	18	3	37	3	3	-	6	4	12
非人口集中地区	486	-	4	4	12	9	5	1	18	2	1	-	4	1	2
人口集中地区	699	-	6	11	3	5	13	2	19	1	2	-	2	3	10
10万人未満	125	-	-	-	2	2	4	-	3	-	-	-	1	1	-
10～20万人	105	-	2	2	-	1	1	-	3	-	1	-	-	-	1
20～50万人	200	-	4	3	-	1	7	1	5	-	1	-	-	1	2
50～100万人	74	-	-	3	-	1	-	1	1	1	-	-	1	-	3
100～200万人	107	-	-	2	-	-	-	-	5	-	-	-	-	1	3
200万人以上	88	-	-	1	1	-	1	-	2	-	-	-	-	-	1
末子年齢による区分	1,185	-	10	15	15	14	18	3	37	3	3	-	6	4	12
子どもあり	1,106	-	10	15	15	14	18	3	36	2	2	-	6	3	12
子どもと非同居	523	-	7	8	3	4	7	1	5	-	1	-	1	1	2
子どもと同居	583	-	3	7	12	10	11	2	31	2	1	-	5	2	10
18歳以上の子どもと同居	405	-	3	3	8	9	4	2	19	2	1	-	4	2	4
12～17歳の子どもと同居	71	-	-	1	1	-	3	-	3	-	-	-	1	-	1
6～11歳の子どもと同居	74	-	-	2	2	-	2	-	7	-	-	-	-	-	3
3～5歳の子どもと同居	24	-	-	-	1	1	1	-	2	-	-	-	-	-	1
1～2歳の子どもと同居	8	-	-	-	-	-	1	-	-	-	-	-	-	-	1
1歳未満の子どもと同居	1	-	-	1	-	-	-	-	-	-	-	-	-	-	-
子どもなし	-	-	-	-	-	-	-	-	-	-	-	-	-	-	-
不詳	79	-	-	-	-	-	-	-	1	1	1	-	-	1	-
親との同居	1,185	-	10	15	15	14	18	3	37	3	3	-	6	4	12
親と同居	163	-	-	1	9	4	2	1	15	-	2	-	-	-	2
夫の親と同居	30	-	-	-	-	4	1	-	5	-	1	-	-	-	-
妻の親と同居	133	-	-	1	9	-	1	1	10	-	1	-	-	-	2
両方の親と同居	-	-	-	-	-	-	-	-	-	-	-	-	-	-	-
親と別居	230	-	-	6	3	2	9	-	8	1	-	-	1	1	5
最も近い親と敷地内別居	15	-	-	-	1	-	-	-	-	-	-	-	-	-	2
最も近い親と同居	126	-	-	5	2	-	7	-	6	1	-	-	1	1	2
いずれの親とも遠居	89	-	-	1	-	2	2	-	2	-	-	-	-	-	1
その他	602	-	10	6	3	7	6	2	11	2	1	-	4	3	4
不詳	190	-	-	2	-	1	1	-	3	-	-	-	1	-	1
妻の従業上の地位	1,185	-	10	15	15	14	18	3	37	3	3	-	6	4	12
常勤	172	-	1	5	3	1	6	-	10	-	1	-	1	1	5
パート	202	-	4	3	3	5	4	-	11	-	1	-	2	1	4
自営・家族従業者	76	-	-	1	2	1	2	-	4	-	-	-	-	1	1
仕事なし	649	-	5	5	5	7	5	2	11	3	1	-	3	1	2
その他	27	-	-	1	1	-	1	1	-	-	-	-	-	-	-
不詳	59	-	-	-	1	-	-	-	1	-	-	-	-	-	-

表120 妻の配偶関係別子どもの教育・進路を決めるときの相談相手（第2位）別女性数（つづき）

	子どもの教育・進路の相談相手（第2位）														
	職場の同僚・友人	職場以外の友人	地域のボランティア	保育所（保育士）	家政婦・ベビーシッター（有料）	有料の一時預かり施設	病院（医師）	保健所（保健師）	市町村役場	テレビ・雑誌・ラジオ	書物・雑誌	インターネット（ホームページ・掲示板等）	その他	頼った人がいない・いな	非該当
妻の年齢区分	9	12	-	1	-	-	-	-	2	1	2	4	46	556	412
24歳以下	-	-	-	-	-	-	-	-	-	-	-	-	-	1	-
25～29歳	-	-	-	-	-	-	-	-	-	-	-	-	-	5	3
30～34歳	1	-	-	-	-	-	-	-	1	-	-	-	4	17	3
35～39歳	2	1	-	-	-	-	-	-	-	-	1	1	6	26	8
40～44歳	1	4	-	-	-	-	-	-	-	-	-	-	4	23	19
45～49歳	-	2	-	-	-	-	-	-	-	1	1	-	3	35	8
50～54歳	1	2	-	-	-	-	-	1	-	-	-	-	6	33	13
55～59歳	3	3	-	1	-	-	-	-	-	-	-	-	2	44	20
60～64歳	-	-	-	-	-	-	-	-	-	-	-	1	2	58	31
65～69歳	-	-	-	-	-	-	-	-	-	-	-	-	7	80	38
70～74歳	-	-	-	-	-	-	-	-	-	-	-	1	4	49	64
75歳以上	1	-	-	-	-	-	-	-	-	-	-	1	8	185	205
居住地域区分	9	12	-	1	-	-	-	-	2	1	2	4	46	556	412
非人口集中地区	4	2	-	1	-	-	-	-	-	-	1	-	13	233	169
人口集中地区	5	10	-	-	-	-	-	-	2	1	1	4	33	323	243
10万人未満	2	1	-	-	-	-	-	-	-	-	-	2	4	55	48
10～20万人	1	3	-	-	-	-	-	-	1	-	-	1	6	54	28
20～50万人	-	5	-	-	-	-	-	-	-	-	-	1	7	96	66
50～100万人	-	1	-	-	-	-	-	-	-	1	-	-	5	31	25
100～200万人	1	-	-	-	-	-	-	-	1	-	1	-	3	56	34
200万人以上	1	-	-	-	-	-	-	-	-	-	-	-	8	31	42
末子年齢による区分	9	12	-	1	-	-	-	-	2	1	2	4	46	556	412
子どもあり	9	12	-	1	-	-	-	-	2	1	2	4	45	536	358
子どもと非同居	3	3	-	-	-	-	-	-	-	-	-	2	13	269	193
子どもと同居	6	9	-	1	-	-	-	-	2	1	2	2	32	267	165
18歳以上の子どもと同居	3	2	-	1	-	-	-	-	1	-	2	1	16	187	131
12～17歳の子どもと同居	1	6	-	-	-	-	-	-	-	-	-	1	8	28	17
6～11歳の子どもと同居	1	-	-	-	-	-	-	-	-	-	-	-	7	41	9
3～5歳の子どもと同居	1	-	-	-	-	-	-	-	1	1	-	-	1	9	5
1～2歳の子どもと同居	-	1	-	-	-	-	-	-	-	-	-	-	-	2	3
1歳未満の子どもと同居	-	-	-	-	-	-	-	-	-	-	-	-	-	-	-
子どもなし	-	-	-	-	-	-	-	-	-	-	-	-	-	-	-
不詳	-	-	-	-	-	-	-	-	-	-	-	-	1	20	54
親との同別居	9	12	-	1	-	-	-	-	2	1	2	4	46	556	412
親と同居	5	5	-	-	-	-	-	-	-	-	1	1	4	80	31
夫の親と同居	1	-	-	-	-	-	-	-	-	-	-	-	-	15	3
妻の親と同居	4	5	-	-	-	-	-	-	-	-	1	1	4	65	28
両方の親と同居	-	-	-	-	-	-	-	-	-	-	-	-	-	-	-
親と別居	2	6	-	1	-	-	-	-	1	1	1	-	13	123	46
最も近い親と敷地内別居	-	-	-	-	-	-	-	-	-	-	-	-	1	6	5
最も近い親と近居	2	4	-	-	-	-	-	-	-	1	1	-	4	64	25
いずれの親とも遠居	-	2	-	1	-	-	-	-	1	-	-	-	8	53	16
その他	2	1	-	-	-	-	-	-	-	-	-	3	23	305	209
不詳	-	-	-	-	-	-	-	-	1	-	-	-	6	48	126
妻の従業上の地位	9	12	-	1	-	-	-	-	2	1	2	4	46	556	412
常勤	6	7	-	1	-	-	-	-	-	-	1	1	5	86	31
パート	2	3	-	-	-	-	-	-	-	-	1	1	11	89	57
自営・家族従業者	-	1	-	-	-	-	-	-	-	-	-	-	1	38	24
仕事なし	1	1	-	-	-	-	-	-	2	1	-	1	25	314	254
その他	-	-	-	-	-	-	-	-	-	-	-	1	3	15	4
不詳	-	-	-	-	-	-	-	-	-	-	-	-	1	14	42

表121 妻の配偶関係別夫婦間の問題の相談相手（第1位）別女性数

	合計	夫婦間で問題がある時の相談相手（第1位）													
		経験がない	あなた	夫	同居している（いた）	同居している（いた）	別居している（いた）	別居している（いた）	含む（あなた（義理を））	含む（あなた（義理を））	同居している子	別居している子	その他の親族	近所の人	子どもを介して知り
妻の年齢区分	1,318	87	18	22	68	30	216	10	90	6	3	7	22	10	5
24歳以下	3	-	-	-	1	-	2	-	-	-	-	-	-	-	-
25～29歳	10	1	-	-	-	-	2	-	1	1	-	-	-	-	-
30～34歳	41	-	2	-	12	-	9	-	2	-	-	-	-	-	-
35～39歳	70	1	1	-	9	1	14	2	7	-	-	-	1	-	1
40～44歳	72	2	1	1	11	-	10	1	7	1	-	-	-	-	-
45～49歳	61	2	1	-	5	-	20	1	5	-	-	-	1	-	1
50～54歳	82	1	2	2	2	3	20	-	5	-	-	-	1	1	2
55～59歳	96	3	1	-	3	7	20	-	7	-	2	2	2	2	1
60～64歳	122	8	1	2	9	3	28	1	5	1	-	-	5	2	1
65～69歳	149	9	2	2	3	4	29	2	19	3	-	2	1	-	-
70～74歳	139	8	2	2	1	3	24	-	9	-	-	-	4	1	-
75歳以上	473	52	5	13	12	9	38	3	23	-	1	2	7	3	-
居住地区分	1,318	87	18	22	68	30	216	10	90	6	3	7	22	10	5
非人口集中地区	529	43	6	9	42	15	79	5	36	-	1	2	13	4	2
人口集中地区	789	44	12	13	26	15	137	5	54	6	2	5	9	6	3
10万人未満	139	7	1	-	6	3	24	-	17	2	-	-	3	-	-
10～20万人	116	6	6	6	3	4	23	-	7	1	-	-	1	2	-
20～50万人	229	13	5	2	10	4	33	2	16	1	2	2	1	3	2
50～100万人	82	5	-	1	1	1	16	-	6	1	-	-	2	-	1
100～200万人	125	9	-	3	3	3	25	2	5	-	-	2	1	1	-
200万人以上	98	4	-	1	3	-	16	1	3	1	-	1	1	-	-
末子年齢による区分	1,318	87	18	22	68	30	216	10	90	6	3	7	22	10	5
子どもあり	1,106	79	16	21	63	28	194	9	78	5	3	6	22	10	5
子ども非同居	523	46	10	12	16	14	81	3	31	-	-	2	11	3	-
子ども同居	583	33	6	9	47	14	113	6	47	5	3	4	11	7	5
18歳以上の子ども同居	405	29	4	8	19	13	76	2	32	4	3	4	10	7	3
12～17歳の子ども同居	71	-	-	-	8	-	15	1	5	-	-	-	-	-	1
6～11歳の子ども同居	74	3	1	1	15	1	14	2	9	-	-	-	1	-	1
3～5歳の子ども同居	24	1	1	-	3	-	7	1	1	-	-	-	-	-	-
1～2歳の子ども同居	8	-	-	-	2	-	1	-	-	-	-	-	-	-	-
1歳未満の子ども同居	1	-	-	-	-	-	-	-	-	1	-	-	-	-	-
子どもなし	109	4	2	1	4	1	17	-	8	-	-	-	-	-	-
不詳	103	4	-	-	1	1	5	1	4	1	-	1	-	-	-
親との同居	1,318	87	18	22	68	30	216	10	90	6	3	7	22	10	5
親と同居	195	7	6	1	44	6	44	2	9	-	-	1	3	3	1
夫の親と同居	30	4	1	-	-	5	8	1	1	-	-	1	1	-	-
妻の親と同居	165	3	5	1	44	1	36	1	8	-	-	-	2	3	1
両方の親と同居	-	-	-	-	-	-	-	-	-	-	-	-	-	-	-
親と別居	254	8	2	3	6	4	63	5	24	3	1	1	1	2	4
最も近い親と敷地内別居	15	-	1	-	2	1	2	1	-	-	-	-	-	-	-
最も近い親と近居	138	2	-	3	4	1	33	-	13	1	1	-	1	1	2
いずれの親とも遠居	101	6	1	-	-	2	28	4	11	2	-	1	-	1	2
その他	645	63	10	14	16	15	96	3	47	3	1	5	14	5	-
不詳	224	9	-	4	2	5	13	-	10	-	1	-	4	-	-
妻の従業上の地位	1,318	87	18	22	68	30	216	10	90	6	3	7	22	10	5
常勤	205	3	4	1	26	5	49	1	20	1	-	1	3	2	1
パート	215	8	1	1	13	4	49	3	19	2	1	1	3	1	1
自営・家族従業者	81	7	1	1	6	2	16	1	5	-	-	-	3	-	1
仕事なし	717	67	12	17	20	18	90	5	42	2	1	5	13	6	2
その他	29	2	-	1	2	-	5	-	1	1	-	-	-	1	-
不詳	71	-	-	1	1	1	7	-	3	-	1	-	-	-	-

表121 妻の配偶関係別夫婦間の問題の相談相手（第1位）別女性数（つづき）

	夫婦間で問題がある時の相談相手（第1位）														
	職場の同僚・友人	職場以外の友人	地域のボランティア	保育所（保育士）	家政婦・ベビーシッター（有料）	有料の一時預かり施設	病院（医師）	保健所（保健師）	市町村役場	テレビ・雑誌・ラジオ	書物・雑誌・ラジオリングリスト等	インターネット（ホームページ・掲示板等）	その他	頼った人がいない・いな	非該当
妻の年齢区分	20	64	1	-	-	-	-	1	3	1	-	23	62	-	549
24歳以下	-	-	-	-	-	-	-	-	-	-	-	-	-	-	-
25～29歳	-	1	-	-	-	-	-	-	-	-	-	-	1	-	3
30～34歳	1	7	-	-	-	-	-	-	1	-	-	-	3	-	4
35～39歳	6	3	-	-	-	-	-	1	1	-	-	1	4	-	17
40～44歳	1	8	-	-	-	-	-	-	-	-	-	4	3	-	22
45～49歳	1	12	-	-	-	-	-	-	1	-	-	2	3	-	6
50～54歳	1	16	-	-	-	-	-	-	-	1	-	3	7	-	14
55～59歳	3	9	1	-	-	-	-	-	-	-	-	3	1	-	29
60～64歳	2	2	-	-	-	-	-	-	-	-	-	3	7	-	42
65～69歳	2	4	-	-	-	-	-	-	-	-	-	2	9	-	56
70～74歳	-	-	-	-	-	-	-	-	-	-	-	1	5	-	79
75歳以上	3	2	-	-	-	-	-	-	-	-	-	4	19	-	277
居住地区分	20	64	1	-	-	-	-	1	3	1	-	23	62	-	549
非人口集中地区	9	17	-	-	-	-	-	-	-	-	-	9	16	-	221
人口集中地区	11	47	1	-	-	-	-	1	3	1	-	14	46	-	328
10万人未満	4	10	-	-	-	-	-	-	1	-	-	3	5	-	53
10～20万人	1	6	-	-	-	-	-	-	-	-	-	4	7	-	39
20～50万人	3	14	-	-	-	-	-	-	1	1	-	3	13	-	98
50～100万人	1	6	-	-	-	-	-	-	1	-	-	2	5	-	33
100～200万人	-	9	-	-	-	-	-	1	-	-	-	2	7	-	52
200万人以上	2	2	1	-	-	-	-	-	-	-	-	-	9	-	53
末子年齢による区分	20	64	1	-	-	-	-	1	3	1	-	23	62	-	549
子どもあり	17	58	1	-	-	-	-	1	3	-	-	20	59	-	408
子どもと非同居	8	17	-	-	-	-	-	-	-	-	-	6	32	-	231
子どもと同居	9	41	1	-	-	-	-	1	3	-	-	14	27	-	177
18歳以上の子どもと同居	3	19	1	-	-	-	-	-	-	-	-	8	13	-	147
12～17歳の子どもと同居	2	12	-	-	-	-	-	-	1	-	-	5	6	-	15
6～11歳の子どもと同居	3	7	-	-	-	-	-	1	-	-	-	1	6	-	8
3～5歳の子どもと同居	1	3	-	-	-	-	-	-	1	-	-	-	-	-	5
1～2歳の子どもと同居	-	-	-	-	-	-	-	-	1	-	-	-	2	-	2
1歳未満の子どもと同居	-	-	-	-	-	-	-	-	-	-	-	-	-	-	-
子どもなし	3	4	-	-	-	-	-	-	-	-	-	2	-	-	63
不詳	-	2	-	-	-	-	-	-	-	1	-	1	3	-	78
親との同別居	20	64	1	-	-	-	-	1	3	1	-	23	62	-	549
親と同居	3	10	-	-	-	-	-	-	-	-	-	3	5	-	47
夫の親と同居	-	1	-	-	-	-	-	-	-	-	-	-	-	-	7
妻の親と同居	3	9	-	-	-	-	-	-	-	-	-	3	5	-	40
両方の親と同居	-	-	-	-	-	-	-	-	-	-	-	-	-	-	-
親と別居	10	34	-	-	-	-	-	-	2	1	-	11	11	-	58
最も近い親と敷地内別居	2	2	-	-	-	-	-	-	-	-	-	1	-	-	3
最も近い親と近居	5	23	-	-	-	-	-	-	-	-	-	6	6	-	36
いずれの親とも遠居	3	9	-	-	-	-	-	-	2	1	-	4	5	-	19
その他	6	17	1	-	-	-	-	-	-	-	-	9	41	-	279
不詳	1	3	-	-	-	-	-	1	1	-	-	-	5	-	165
妻の従業上の地位	20	64	1	-	-	-	-	1	3	1	-	23	62	-	549
常勤	7	25	1	-	-	-	-	-	1	-	-	4	9	-	41
パート	6	16	-	-	-	-	-	-	2	-	-	4	14	-	66
自営・家族従業者	1	1	-	-	-	-	-	-	-	-	-	1	3	-	32
仕事なし	6	15	-	-	-	-	-	1	-	-	-	11	34	-	350
その他	-	4	-	-	-	-	-	-	-	1	-	3	1	-	7
不詳	-	3	-	-	-	-	-	-	-	-	-	-	1	-	53



表122 妻の配偶関係別夫婦間の問題の相談相手（第2位）別女性数

	合計	夫婦間で問題がある時の相談相手（第2位）														
		経験がない	あなた	夫	同居している（いた）	同居している（いた）	同居している（いた）	同居している（いた）	同居している（いた）	同居している（いた）	同居している（いた）	同居している（いた）	同居している（いた）	同居している（いた）	同居している（いた）	同居している（いた）
妻の年齢区分	1,318	-	2	3	6	6	37	10	68	10	3	3	18	8	5	
24歳以下	3	-	-	-	-	-	-	-	1	-	-	-	-	-	-	
25～29歳	10	-	-	-	1	-	-	-	1	-	-	-	-	-	-	
30～34歳	41	-	-	-	-	-	2	-	5	-	-	-	1	-	1	
35～39歳	70	-	-	-	-	1	8	2	7	-	-	-	-	1	-	
40～44歳	72	-	-	-	3	-	6	1	3	1	-	-	-	-	-	
45～49歳	61	-	-	-	1	1	6	1	9	-	1	-	-	-	2	
50～54歳	82	-	-	-	-	-	3	1	5	2	-	-	4	-	-	
55～59歳	96	-	-	1	1	1	4	1	9	1	-	1	2	2	1	
60～64歳	122	-	-	-	-	2	-	4	9	-	-	-	-	-	-	
65～69歳	149	-	1	1	-	1	2	-	6	2	1	1	3	1	-	
70～74歳	139	-	-	-	-	-	2	-	4	2	-	1	2	1	-	
75歳以上	473	-	1	1	-	-	4	-	9	2	1	-	6	3	1	
居住地域区分	1,318	-	2	3	6	6	37	10	68	10	3	3	18	8	5	
非人口集中地区	529	-	1	1	2	2	15	2	30	5	2	1	8	4	1	
人口集中地区	789	-	1	2	4	4	22	8	38	5	1	2	10	4	4	
10万人未満	139	-	-	1	1	1	4	3	5	-	-	-	2	2	1	
10～20万人	116	-	1	1	2	1	5	-	7	1	-	-	1	-	-	
20～50万人	229	-	-	-	-	-	8	2	7	2	1	2	3	-	2	
50～100万人	82	-	-	-	-	2	1	2	3	1	-	-	2	-	-	
100～200万人	125	-	-	-	1	-	3	-	12	1	-	-	1	2	-	
200万人以上	98	-	-	-	-	-	1	1	4	-	-	-	1	-	1	
末子年齢による区分	1,318	-	2	3	6	6	37	10	68	10	3	3	18	8	5	
子どもあり	1,106	-	2	2	5	5	34	10	63	8	3	3	17	6	5	
子どもと非同居	523	-	1	1	2	1	10	3	18	4	1	2	9	3	1	
子どもと同居	583	-	1	1	3	4	24	7	45	4	2	1	8	3	4	
18歳以上の子どもと同居	405	-	1	1	1	3	9	4	28	4	1	1	7	3	2	
12～17歳の子どもと同居	71	-	-	-	1	-	7	2	7	-	1	-	-	-	1	
6～11歳の子どもと同居	74	-	-	-	1	1	5	1	8	-	-	-	1	-	1	
3～5歳の子どもと同居	24	-	-	-	-	-	3	-	2	-	-	-	-	-	-	
1～2歳の子どもと同居	8	-	-	-	-	-	-	-	-	-	-	-	-	-	-	
1歳未満の子どもと同居	1	-	-	-	-	-	-	-	-	-	-	-	-	-	-	
子どもなし	109	-	-	1	1	1	2	-	5	1	-	-	-	1	-	
不詳	103	-	-	-	-	-	1	-	-	1	-	-	1	1	-	
親との同居	1,318	-	2	3	6	6	37	10	68	10	3	3	18	8	5	
親と同居	195	-	-	1	2	1	8	5	24	1	1	-	3	1	-	
夫の親と同居	30	-	-	1	-	1	1	-	5	-	-	-	1	-	-	
妻の親と同居	165	-	-	-	2	-	7	5	19	1	1	-	2	1	-	
両方の親と同居	-	-	-	-	-	-	-	-	-	-	-	-	-	-	-	
親と別居	254	-	-	-	4	2	17	3	16	4	-	1	1	3	3	
最も近い親と敷地内別居	15	-	-	-	-	-	1	-	3	-	-	-	-	-	-	
最も近い親と同居	138	-	-	-	4	-	11	1	9	2	-	1	1	1	3	
いずれの親とも遠居	101	-	-	-	-	2	5	2	4	2	-	-	-	2	-	
その他	645	-	1	1	-	3	10	2	25	5	2	2	13	4	2	
不詳	224	-	1	1	-	-	2	-	3	-	-	-	1	-	-	
妻の従業上の地位	1,318	-	2	3	6	6	37	10	68	10	3	3	18	8	5	
常勤	205	-	-	-	3	-	11	4	16	2	1	-	4	-	-	
パート	215	-	-	-	2	4	15	4	18	2	-	1	4	2	3	
自営・家族従業者	81	-	-	1	1	1	2	-	4	1	-	-	1	2	1	
仕事なし	717	-	2	2	-	1	7	1	27	5	2	1	9	3	1	
その他	29	-	-	-	-	-	1	1	2	-	-	-	-	-	-	
不詳	71	-	-	-	-	-	1	-	1	-	-	1	-	1	-	

表122 妻の配偶関係別夫婦間の問題の相談相手（第2位）別女性数（つづき）

	夫婦間で問題がある時の相談相手（第2位）															
	職場の同僚・友人	職場以外の友人	地域のボランティア	保育所（保育士）	家政婦・ベビーシッター（有料）	有料の一時預かり施設	病院（医師）	保健所（保健師）	市町村役場	テレビ・雑誌・ラジオ	書物・雑誌・ラジオリスト等	インターネット（ホームページ・掲示板）	その他	かかった人がいない・いな	非該当	不詳
妻の年齢区分	25	30	2	-	-	-	1	-	-	-	1	-	5	62	464	549
24歳以下	-	1	-	-	-	-	-	-	-	-	-	-	-	-	1	-
25～29歳	-	-	-	-	-	-	-	-	-	-	-	-	-	1	4	3
30～34歳	2	7	-	-	-	-	-	-	-	-	-	-	1	3	15	4
35～39歳	2	5	1	-	-	-	-	-	-	-	-	-	-	4	22	17
40～44歳	3	4	-	-	-	-	-	-	-	-	-	-	-	3	26	22
45～49歳	2	3	-	-	-	-	1	-	-	-	-	-	-	3	25	6
50～54歳	5	3	-	-	-	-	-	-	-	-	-	-	2	7	36	14
55～59歳	5	2	-	-	-	-	-	-	-	-	-	-	-	1	35	29
60～64歳	4	2	-	-	-	-	-	-	-	1	-	-	2	7	49	42
65～69歳	1	2	-	-	-	-	-	-	-	-	-	-	-	9	62	56
70～74歳	-	-	-	-	-	-	-	-	-	-	-	-	-	5	43	79
75歳以上	1	1	1	-	-	-	-	-	-	-	-	-	-	19	146	277
居住地区分	25	30	2	-	-	-	1	-	-	-	1	-	5	62	464	549
非人口集中地区	12	10	-	-	-	-	-	-	-	-	-	-	2	16	194	221
人口集中地区	13	20	2	-	-	-	1	-	-	1	-	-	3	46	270	328
10万人未満	3	2	-	-	-	-	-	-	-	-	-	-	-	5	56	53
10～20万人	-	4	-	-	-	-	-	-	-	-	-	-	-	7	47	39
20～50万人	8	6	-	-	-	-	1	-	-	1	-	-	2	13	73	98
50～100万人	-	1	2	-	-	-	-	-	-	-	-	-	1	5	29	33
100～200万人	2	3	-	-	-	-	-	-	-	-	-	-	-	7	41	52
200万人以上	-	4	-	-	-	-	-	-	-	-	-	-	-	9	24	53
末子年齢による区分	25	30	2	-	-	-	1	-	-	-	1	-	5	62	464	549
子どもあり	22	26	1	-	-	-	-	-	-	-	1	-	4	59	422	408
子どもと非同居	4	1	1	-	-	-	-	-	-	-	-	-	1	32	197	231
子どもと同居	18	25	-	-	-	-	-	-	-	1	-	-	3	27	225	177
18歳以上の子どもと同居	12	11	-	-	-	-	-	-	-	1	-	-	2	13	154	147
12～17歳の子どもと同居	2	2	-	-	-	-	-	-	-	-	-	-	-	6	27	15
6～11歳の子どもと同居	3	8	-	-	-	-	-	-	-	-	-	-	-	6	31	8
3～5歳の子どもと同居	1	3	-	-	-	-	-	-	-	-	-	-	-	-	10	5
1～2歳の子どもと同居	-	1	-	-	-	-	-	-	-	-	-	-	1	2	2	2
1歳未満の子どもと同居	-	-	-	-	-	-	-	-	-	-	-	-	-	-	1	-
子どもなし	2	4	1	-	-	-	1	-	-	-	-	-	-	-	26	63
不詳	1	-	-	-	-	-	-	-	-	-	-	-	1	3	16	78
親との同別居	25	30	2	-	-	-	1	-	-	-	1	-	5	62	464	549
親と同居	7	8	-	-	-	-	-	-	-	-	1	-	1	5	79	47
夫の親と同居	3	-	-	-	-	-	-	-	-	-	-	-	1	-	10	7
妻の親と同居	4	8	-	-	-	-	-	-	-	1	-	-	-	5	69	40
両方の親と同居	-	-	-	-	-	-	-	-	-	-	-	-	-	-	-	-
親と別居	11	13	1	-	-	-	1	-	-	-	-	-	1	11	104	58
最も近い親と敷地内別居	1	2	-	-	-	-	-	-	-	-	-	-	-	-	5	3
最も近い親と近居	4	7	-	-	-	-	-	-	-	-	-	-	-	6	52	36
いずれの親とも遠居	6	4	1	-	-	-	1	-	-	-	-	-	1	5	47	19
その他	6	8	1	-	-	-	-	-	-	-	-	-	2	41	238	279
不詳	1	1	-	-	-	-	-	-	-	-	-	-	1	5	43	165
妻の従業上の地位	25	30	2	-	-	-	1	-	-	-	1	-	5	62	464	549
常勤	11	15	1	-	-	-	-	-	-	-	-	-	1	9	86	41
パート	3	6	-	-	-	-	-	-	-	-	-	-	1	14	70	66
自営・家族従業者	2	2	-	-	-	-	-	-	-	-	-	-	-	3	28	32
仕事なし	7	6	1	-	-	-	-	-	-	1	-	-	2	34	255	350
その他	2	1	-	-	-	-	-	-	-	-	-	-	1	1	13	7
不詳	-	-	-	-	-	-	1	-	-	-	-	-	-	1	12	53

表123 妻の配偶関係別出産・育児の不安や苦勞（第1位）別女性数

	合計	出産・育児の不安・苦勞（第1位）																
		体的に自信がない	経済的負担が大きい	精神的負担が大きい	家のつくりが不便である	手伝わなければならない人がいる	悩み事を相談できる人がいない	自分のことをする時間がない	他の家族の世話が十分でない	公的な支援制度が十分でない	会社・企業の支援制度が十分でない	どのような支援制度があるのかかわからない	仕事の両立が困難である	病院や施設が近くにない	その他	特に不安や苦勞はない	非該当	不詳
妻の年齢区分	1,185	42	187	98	18	59	9	55	3	16	3	6	51	18	12	176	-	432
24歳以下	3	-	2	-	-	-	-	1	-	-	-	-	-	-	-	-	-	-
25～29歳	9	-	2	2	-	-	-	1	-	1	-	-	1	-	-	-	-	2
30～34歳	35	-	14	6	-	1	1	2	-	-	1	-	6	-	-	2	-	2
35～39歳	57	2	20	5	-	5	-	3	-	3	1	-	3	-	1	7	-	7
40～44歳	61	4	22	5	-	3	-	2	-	-	-	1	3	-	1	8	-	12
45～49歳	56	2	18	6	-	2	-	1	-	2	-	-	6	1	2	8	-	8
50～54歳	71	2	16	8	2	4	3	5	-	-	-	-	5	2	1	11	-	12
55～59歳	88	5	16	11	3	7	1	8	-	1	-	1	4	2	-	10	-	19
60～64歳	110	2	12	15	2	5	-	9	1	1	1	1	7	3	-	21	-	30
65～69歳	138	4	14	14	3	5	3	4	-	2	-	2	5	2	-	27	-	53
70～74歳	131	5	14	7	6	7	1	6	1	1	-	-	2	3	1	13	-	64
75歳以上	426	16	37	19	2	20	-	13	1	5	-	1	9	5	6	69	-	223
居住地域区分	1,185	42	187	98	18	59	9	55	3	16	3	6	51	18	12	176	-	432
非人口集中地区	486	11	81	33	9	26	2	21	1	4	1	3	20	14	5	67	-	188
人口集中地区	699	31	106	65	9	33	7	34	2	12	2	3	31	4	7	109	-	244
10万人未満	125	8	18	13	3	6	-	6	-	1	-	1	5	4	1	18	-	41
10～20万人	105	1	15	14	2	4	3	5	-	2	1	1	7	-	2	16	-	32
20～50万人	200	11	35	20	1	13	1	12	-	2	-	-	8	-	1	30	-	66
50～100万人	74	3	9	7	1	2	-	4	1	1	-	-	4	-	-	17	-	25
100～200万人	107	5	19	7	1	7	2	6	1	3	1	1	5	-	3	11	-	35
200万人以上	88	3	10	4	1	1	1	1	-	3	-	-	2	-	-	17	-	45
末子年齢による区分	1,185	42	187	98	18	59	9	55	3	16	3	6	51	18	12	176	-	432
子どもあり	1,106	41	178	92	17	57	9	54	3	16	3	6	50	16	12	172	-	380
子どもと非同居	523	20	61	39	11	22	3	17	2	8	-	4	18	6	7	93	-	212
子どもと同居	583	21	117	53	6	35	6	37	1	8	3	2	32	10	5	79	-	168
18歳以上の子どもと同居	405	14	62	34	6	25	5	27	1	4	1	1	15	10	3	57	-	140
12～17歳の子どもと同居	71	5	17	7	-	3	1	4	-	2	-	1	4	-	-	12	-	15
6～11歳の子どもと同居	74	1	24	8	-	4	-	3	-	2	1	-	10	-	2	10	-	9
3～5歳の子どもと同居	24	1	8	4	-	3	-	2	-	-	1	-	2	-	-	-	-	3
1～2歳の子どもと同居	8	-	5	-	-	-	-	1	-	-	-	-	1	-	-	-	-	1
1歳未満の子どもと同居	1	-	1	-	-	-	-	-	-	-	-	-	-	-	-	-	-	-
子どもなし	-	-	-	-	-	-	-	-	-	-	-	-	-	-	-	-	-	-
不詳	79	1	9	6	1	2	-	1	-	-	-	-	1	2	-	4	-	52
親との同別居	1,185	42	187	98	18	59	9	55	3	16	3	6	51	18	12	176	-	432
親と同居	163	5	42	16	4	5	-	12	-	4	1	3	16	2	-	25	-	28
夫の親と同居	30	-	6	4	2	1	-	2	-	-	-	2	2	-	-	5	-	6
妻の親と同居	133	5	36	12	2	4	-	10	-	4	1	1	14	2	-	20	-	22
両方の親と同居	-	-	-	-	-	-	-	-	-	-	-	-	-	-	-	-	-	-
親と別居	230	9	53	26	4	18	4	16	-	1	-	1	14	3	5	30	-	46
最も近い親と敷地内別居	15	-	6	2	1	-	-	1	-	-	-	-	1	-	-	1	-	3
最も近い親と近居	126	4	31	13	1	9	2	6	-	1	-	-	11	1	3	15	-	29
いずれの親とも遠居	89	5	16	11	2	9	2	9	-	-	-	1	2	2	2	14	-	14
その他	602	27	80	49	9	32	5	24	3	10	1	2	17	12	4	98	-	229
不詳	190	1	12	7	1	4	-	3	-	1	1	-	4	1	3	23	-	129
妻の従業上の地位	1,185	42	187	98	18	59	9	55	3	16	3	6	51	18	12	176	-	432
常勤	172	5	42	13	3	6	2	10	-	4	2	1	23	3	3	27	-	28
パート	202	7	50	25	2	12	3	10	1	1	1	1	10	2	-	23	-	54
自営・家族従業者	76	5	8	9	-	4	-	5	1	-	-	2	1	2	3	10	-	26
仕事なし	649	23	79	41	13	34	3	28	1	10	-	2	17	8	6	111	-	273
その他	27	1	5	6	-	1	-	1	-	1	-	-	-	2	-	3	-	7
不詳	59	1	3	4	-	2	1	1	-	-	-	-	-	1	-	2	-	44

表124 妻の配偶関係別出産・育児の不安や苦勞（第2位）別女性数

	合計	出産・育児の不安・苦勞（第2位）																
		体力的に自信がない	経済的負担が大きい	精神的負担が大きい	家のつくりが不便である	手伝わなければならない人がいる	悩み事を相談できる人がいない	自分のことをする時間がない	他の家族の世話が十分でない	公的な支援制度が十分でない	会社・企業の支援制度がない	どのような支援制度があるのかわからない	仕事の両立が困難である	病院や施設が近くにない	その他	特に不安や苦勞はない	非該当	不詳
妻の年齢区分	1,185	24	65	72	12	37	20	84	13	10	5	14	53	17	11	42	274	432
24歳以下	3	-	-	1	-	-	-	1	-	-	-	-	1	-	-	-	-	-
25～29歳	9	1	1	-	-	-	1	3	-	-	-	-	-	-	-	-	1	2
30～34歳	35	-	6	3	-	2	-	7	-	-	-	-	6	1	2	1	5	2
35～39歳	57	2	5	7	1	1	2	9	-	1	-	-	4	-	-	1	17	7
40～44歳	61	3	5	5	3	1	2	6	-	1	3	1	4	1	-	2	12	12
45～49歳	56	3	3	4	-	4	-	10	-	1	1	2	4	2	2	1	11	8
50～54歳	71	3	12	6	1	4	1	3	1	2	-	2	3	1	-	4	16	12
55～59歳	88	2	6	8	1	5	-	12	2	-	-	4	9	2	-	3	15	19
60～64歳	110	-	3	6	1	1	3	13	2	1	-	2	5	2	2	5	34	30
65～69歳	138	1	10	7	-	6	1	7	1	1	-	1	5	2	3	5	35	53
70～74歳	131	3	5	4	1	4	3	5	1	1	-	-	4	3	1	7	25	64
75歳以上	426	6	9	21	4	9	7	8	6	2	1	2	8	3	1	13	103	223
居住地域区分	1,185	24	65	72	12	37	20	84	13	10	5	14	53	17	11	42	274	432
非人口集中地区	486	4	22	32	6	13	7	29	8	3	2	4	21	12	4	15	116	188
人口集中地区	699	20	43	40	6	24	13	55	5	7	3	10	32	5	7	27	158	244
10万人未満	125	6	7	6	1	1	4	14	-	1	1	1	7	2	2	6	25	41
10～20万人	105	4	7	2	-	10	-	7	1	-	-	3	4	1	2	3	29	32
20～50万人	200	3	16	14	3	7	3	12	1	3	-	4	9	1	2	12	44	66
50～100万人	74	2	-	5	1	1	2	10	2	1	-	-	4	1	-	1	19	25
100～200万人	107	3	8	10	1	5	1	8	-	2	2	1	5	-	1	4	21	35
200万人以上	88	2	5	3	-	-	3	4	1	-	-	1	3	-	-	1	20	45
末子年齢による区分	1,185	24	65	72	12	37	20	84	13	10	5	14	53	17	11	42	274	432
子どもあり	1,106	24	63	69	12	34	19	79	13	9	5	14	51	17	10	41	266	380
子どもと非同居	523	8	20	28	4	15	6	21	2	6	2	6	17	11	4	21	140	212
子どもと同居	583	16	43	41	8	19	13	58	11	3	3	8	34	6	6	20	126	168
18歳以上の子どもと同居	405	7	25	27	5	12	10	30	11	3	1	7	17	4	4	16	86	140
12～17歳の子どもと同居	71	4	7	4	-	2	1	7	-	-	-	-	10	1	-	1	19	15
6～11歳の子どもと同居	74	3	8	4	2	3	2	11	-	-	2	-	5	1	1	3	20	9
3～5歳の子どもと同居	24	1	3	6	1	2	-	5	-	-	-	1	1	-	-	-	1	3
1～2歳の子どもと同居	8	-	-	-	-	-	-	5	-	-	-	-	1	-	1	-	-	1
1歳未満の子どもと同居	1	1	-	-	-	-	-	-	-	-	-	-	-	-	-	-	-	-
子どもなし	-	-	-	-	-	-	-	-	-	-	-	-	-	-	-	-	-	-
不詳	79	-	2	3	-	3	1	5	-	1	-	-	2	-	1	1	8	52
親との同別居	1,185	24	65	72	12	37	20	84	13	10	5	14	53	17	11	42	274	432
親と同居	163	3	13	13	3	2	3	21	-	2	4	1	16	5	3	7	39	28
夫の親と同居	30	-	1	2	1	-	1	5	-	-	-	-	4	3	1	-	6	6
妻の親と同居	133	3	12	11	2	2	2	16	-	2	4	1	12	2	2	7	33	22
両方の親と同居	-	-	-	-	-	-	-	-	-	-	-	-	-	-	-	-	-	-
親と別居	230	11	23	14	2	13	4	29	3	3	-	4	13	-	3	9	53	46
最も近い親と敷地内別居	15	-	3	3	1	-	-	-	-	-	-	-	-	-	1	1	3	3
最も近い親と近居	126	6	9	4	-	6	3	24	1	2	-	2	6	-	1	4	29	29
いずれの親とも遠居	89	5	11	7	1	7	1	5	2	1	-	2	7	-	1	4	21	14
その他	602	9	23	42	4	22	10	30	9	5	1	8	23	9	5	23	150	229
不詳	190	1	6	3	3	-	3	4	1	-	-	1	1	3	-	3	32	129
妻の従業上の地位	1,185	24	65	72	12	37	20	84	13	10	5	14	53	17	11	42	274	432
常勤	172	4	18	10	2	4	3	24	-	1	3	6	12	1	4	7	45	28
パート	202	9	15	14	3	10	3	20	2	3	1	3	14	5	2	8	36	54
自営・家族従業者	76	-	5	2	-	2	3	10	3	1	1	-	7	-	-	2	14	26
仕事なし	649	10	23	41	7	16	11	25	8	5	-	5	20	9	5	23	168	273
その他	27	1	1	4	-	1	-	3	-	-	-	-	-	1	-	-	9	7
不詳	59	-	3	1	-	4	-	2	-	-	-	-	-	1	-	2	2	44

表125 妻の配偶関係別介護の不安や苦勞（第1位）別女性数

	合計	介護の不安・苦勞（第1位）																
		体力的に自信がない	経済的負担が大きい	精神的負担が大きい	家のつくりが不便である	手伝わなければならない人がいる	悩み事を相談できる人がいない	自分のことをする時間がない	他の家族の世話が十分でない	公的な支援制度が十分でない	会社・企業の支援制度がない	どのような支援制度があるのかわからない	仕事の両立が困難である	病院や施設が近くにない	その他	特に不安や苦勞はない	非該当	不詳
妻の年齢区分	439	46	47	89	4	20	7	13	2	13	-	8	24	9	6	40	-	111
24歳以下	-	-	-	-	-	-	-	-	-	-	-	-	-	-	-	-	-	-
25～29歳	1	-	-	1	-	-	-	-	-	-	-	-	-	-	-	-	-	-
30～34歳	6	1	2	-	-	-	-	-	-	-	-	-	-	-	-	2	-	1
35～39歳	10	-	1	2	-	2	-	-	-	-	-	-	3	-	-	-	-	2
40～44歳	15	1	4	1	-	-	-	-	-	1	-	-	2	-	-	2	-	4
45～49歳	12	-	3	3	-	2	-	-	-	1	-	1	-	-	-	1	-	1
50～54歳	31	3	4	8	1	-	1	-	-	-	-	1	2	2	1	2	-	6
55～59歳	36	5	6	13	1	1	-	-	-	1	-	-	3	1	-	1	-	4
60～64歳	57	8	4	15	-	2	1	3	-	4	-	1	6	-	1	3	-	9
65～69歳	66	8	7	11	-	4	1	3	1	1	-	2	5	1	3	6	-	13
70～74歳	55	3	3	9	1	3	1	3	-	1	-	1	3	2	-	3	-	22
75歳以上	150	17	13	26	1	6	3	4	1	4	-	2	-	3	1	20	-	49
居住地区分	439	46	47	89	4	20	7	13	2	13	-	8	24	9	6	40	-	111
非人口集中地区	196	15	24	38	4	13	4	4	2	3	-	3	6	7	-	20	-	53
人口集中地区	243	31	23	51	-	7	3	9	-	10	-	5	18	2	6	20	-	58
10万人未満	54	8	4	12	-	1	1	1	-	3	-	1	3	-	2	5	-	13
10～20万人	26	4	2	7	-	1	-	1	-	1	-	-	3	-	1	1	-	5
20～50万人	76	10	10	16	-	5	-	2	-	3	-	2	5	-	-	6	-	17
50～100万人	18	4	-	2	-	-	-	2	-	1	-	-	2	1	-	2	-	4
100～200万人	37	4	4	8	-	-	-	2	-	-	-	1	3	1	3	2	-	9
200万人以上	32	1	3	6	-	-	2	1	-	2	-	1	2	-	-	4	-	10
末子年齢による区分	439	46	47	89	4	20	7	13	2	13	-	8	24	9	6	40	-	111
子どもあり	389	40	41	82	4	19	6	10	2	12	-	8	19	7	5	38	-	96
子どもと非同居	196	18	20	35	4	12	2	3	1	8	-	4	10	4	4	20	-	51
子どもと同居	193	22	21	47	-	7	4	7	1	4	-	4	9	3	1	18	-	45
18歳以上の子どもと同居	162	20	16	42	-	4	4	7	1	2	-	3	5	3	1	14	-	40
12～17歳の子どもと同居	13	1	2	2	-	1	-	-	-	2	-	-	2	-	-	2	-	1
6～11歳の子どもと同居	12	-	2	3	-	1	-	-	-	-	-	1	1	-	-	1	-	3
3～5歳の子どもと同居	5	1	1	-	-	1	-	-	-	-	-	-	1	-	-	-	-	1
1～2歳の子どもと同居	1	-	-	-	-	-	-	-	-	-	-	-	-	-	-	1	-	-
1歳未満の子どもと同居	-	-	-	-	-	-	-	-	-	-	-	-	-	-	-	-	-	-
子どもなし	31	4	2	4	-	1	1	3	-	1	-	-	4	-	1	2	-	8
不詳	19	2	4	3	-	-	-	-	-	-	-	-	1	2	-	-	-	7
親との同別居	439	46	47	89	4	20	7	13	2	13	-	8	24	9	6	40	-	111
親と同居	68	14	12	13	1	2	-	1	-	1	-	-	7	1	-	6	-	10
夫の親と同居	15	3	3	4	-	-	-	-	-	-	-	-	2	-	-	2	-	1
妻の親と同居	53	11	9	9	1	2	-	1	-	1	-	-	5	1	-	4	-	9
両方の親と同居	-	-	-	-	-	-	-	-	-	-	-	-	-	-	-	-	-	-
親と別居	73	4	5	17	-	4	-	1	-	5	-	3	8	1	3	7	-	15
最も近い親と敷地内別居	4	-	-	1	-	-	-	1	-	-	-	-	1	-	-	1	-	-
最も近い親と近居	42	1	4	12	-	1	-	-	-	1	-	2	5	-	1	3	-	12
いずれの親とも遠居	27	3	1	4	-	3	-	-	-	4	-	1	2	1	2	3	-	3
その他	257	24	29	53	3	13	5	10	2	6	-	4	8	5	2	22	-	71
不詳	41	4	1	6	-	1	2	1	-	1	-	1	1	2	1	5	-	15
妻の従業上の地位	439	46	47	89	4	20	7	13	2	13	-	8	24	9	6	40	-	111
常勤	45	5	7	11	1	-	-	-	-	2	-	-	7	1	-	3	-	8
パート	75	8	16	15	1	4	1	3	-	2	-	3	5	1	1	4	-	11
自営・家族従業者	32	3	1	10	-	2	2	3	-	1	-	-	3	-	-	4	-	3
仕事なし	260	28	23	50	2	11	4	6	2	6	-	4	7	7	5	29	-	76
その他	10	1	-	1	-	2	-	-	-	1	-	-	2	-	-	-	-	3
不詳	17	1	-	2	-	1	-	1	-	1	-	1	-	-	-	-	-	10

表126 妻の配偶関係別介護の不安や苦勞（第2位）別女性数

	合計	介護の不安・苦勞（第2位）																
		体的に自信がない	経済的負担が大きい	精神的負担が大きい	家のつくりが不便である	手伝わなければならない人がいる	悩み事を相談できる人がいない	自分のことをする時間がない	他の家族の世話が十分でない	公的な支援制度が十分でない	会社・企業の支援制度がない	どのような支援制度があるのかわからない	仕事の両立が困難である	病院や施設が近くにない	その他	特に不安や苦勞はない	非該当	不詳
妻の年齢区分	439	22	20	37	13	24	5	30	15	7	-	13	31	10	7	11	83	111
24歳以下	-	-	-	-	-	-	-	-	-	-	-	-	-	-	-	-	-	-
25～29歳	1	-	-	-	-	1	-	-	-	-	-	-	-	-	-	-	-	-
30～34歳	6	-	-	1	1	-	-	-	-	-	-	-	1	-	-	-	2	1
35～39歳	10	-	2	1	-	-	-	1	1	-	-	-	1	-	-	-	2	2
40～44歳	15	-	1	1	1	-	-	1	-	-	-	-	2	1	-	1	3	4
45～49歳	12	-	1	3	-	-	-	-	-	-	-	-	3	-	-	-	4	1
50～54歳	31	2	-	3	1	2	-	3	3	-	-	3	3	-	-	-	5	6
55～59歳	36	-	4	3	2	4	1	3	2	2	-	1	5	-	1	-	4	4
60～64歳	57	1	4	6	-	4	1	5	4	-	-	4	3	2	1	3	10	9
65～69歳	66	6	2	6	3	4	1	2	4	-	-	1	5	2	2	3	12	13
70～74歳	55	5	2	3	-	1	1	2	1	2	-	-	3	-	1	1	11	22
75歳以上	150	8	4	10	5	8	1	13	-	3	-	4	5	5	2	3	30	49
居住地域区分	439	22	20	37	13	24	5	30	15	7	-	13	31	10	7	11	83	111
非人口集中地区	196	9	3	11	5	15	1	15	6	5	-	7	15	5	5	3	38	53
人口集中地区	243	13	17	26	8	9	4	15	9	2	-	6	16	5	2	8	45	58
10万人未満	54	2	5	4	3	3	-	6	2	1	-	1	3	1	-	3	7	13
10～20万人	26	1	3	2	2	-	1	1	2	-	-	-	2	1	-	1	5	5
20～50万人	76	7	5	9	2	2	-	4	2	1	-	2	4	2	-	2	17	17
50～100万人	18	1	2	3	1	-	-	1	-	-	-	1	2	-	-	-	3	4
100～200万人	37	1	1	7	-	3	2	-	1	-	-	1	4	1	1	2	4	9
200万人以上	32	1	1	1	-	1	1	3	2	-	-	1	1	-	1	-	9	10
末子年齢による区分	439	22	20	37	13	24	5	30	15	7	-	13	31	10	7	11	83	111
子どもあり	389	20	17	29	11	19	5	28	15	7	-	12	27	10	6	10	77	96
子どもと非同居	196	11	4	14	7	12	4	9	6	4	-	5	12	5	4	6	42	51
子どもと同居	193	9	13	15	4	7	1	19	9	3	-	7	15	5	2	4	35	45
18歳以上の子どもと同居	162	9	10	10	3	7	1	17	8	3	-	7	11	4	2	3	27	40
12～17歳の子どもと同居	13	-	2	3	-	-	-	1	-	-	-	-	1	1	-	-	4	1
6～11歳の子どもと同居	12	-	-	1	-	-	-	-	1	-	-	-	3	-	-	1	3	3
3～5歳の子どもと同居	5	-	1	1	1	-	-	1	-	-	-	-	-	-	-	-	-	1
1～2歳の子どもと同居	1	-	-	-	-	-	-	-	-	-	-	-	-	-	-	-	1	-
1歳未満の子どもと同居	-	-	-	-	-	-	-	-	-	-	-	-	-	-	-	-	-	-
子どもなし	31	1	3	5	-	5	-	-	-	-	-	1	4	-	-	1	3	8
不詳	19	1	-	3	2	-	-	2	-	-	-	-	-	-	1	-	3	7
親との同別居	439	22	20	37	13	24	5	30	15	7	-	13	31	10	7	11	83	111
親と同居	68	3	3	8	4	7	-	5	2	1	-	4	7	-	-	3	11	10
夫の親と同居	15	2	1	-	2	2	-	2	-	-	-	-	2	-	-	-	3	1
妻の親と同居	53	1	2	8	2	5	-	3	2	1	-	4	5	-	-	3	8	9
両方の親と同居	-	-	-	-	-	-	-	-	-	-	-	-	-	-	-	-	-	-
親と別居	73	4	5	5	3	5	1	4	3	1	-	1	7	3	1	1	14	15
最も近い親と敷地内別居	4	1	-	-	-	-	-	-	1	-	-	-	-	-	-	-	2	-
最も近い親と近居	42	3	3	4	1	4	1	2	2	1	-	-	3	-	-	1	5	12
いずれの親とも遠居	27	-	2	1	2	1	-	2	-	-	-	1	4	3	1	-	7	3
その他	257	15	10	23	6	10	4	18	9	5	-	8	14	6	4	6	48	71
不詳	41	-	2	1	-	2	-	3	1	-	-	-	3	1	2	1	10	15
妻の従業上の地位	439	22	20	37	13	24	5	30	15	7	-	13	31	10	7	11	83	111
常勤	45	-	6	5	1	1	-	3	4	1	-	-	4	-	1	1	10	8
パート	75	5	2	11	4	5	2	4	3	1	-	3	10	2	-	3	9	11
自営・家族従業者	32	1	-	1	2	1	-	4	2	1	-	1	8	-	-	-	8	3
仕事なし	260	16	10	18	5	17	3	18	3	4	-	9	8	7	6	7	53	76
その他	10	-	1	1	1	-	-	1	1	-	-	-	-	-	-	-	2	3
不詳	17	-	1	1	-	-	-	-	2	-	-	-	1	1	-	-	1	10

表127 妻の配偶関係別家族の果たすはたらき別女性数

	合計	家族のはたらき (第1位)							家族のはたらき (第2位)						
		子どもを 生み育てる	親の 世話を する	心の 安らぎ を得る	家で 必要 なこ とを する	家事 など、 日常 生活 の	そ の 他 (具 体的 に)	非 該 当	不 詳	子どもを 生み育てる	親の 世話を する	心の 安らぎ を得る	家で 必要 なこ とを する	そ の 他 (具 体的 に)	非 該 当
妻の年齢区分	1,318	491	30	306	128	11	-	352	102	169	254	315	16	110	352
24歳以下	3	-	-	2	1	-	-	-	-	-	1	1	1	-	-
25～29歳	10	4	-	3	-	-	-	3	1	-	2	3	-	1	3
30～34歳	41	20	-	16	4	-	-	1	6	7	9	11	3	4	1
35～39歳	70	32	-	23	7	3	-	5	7	21	15	14	-	8	5
40～44歳	72	23	1	25	7	-	-	16	11	8	12	17	3	5	16
45～49歳	61	22	3	23	7	1	-	5	5	8	15	26	-	2	5
50～54歳	82	26	2	36	6	2	-	10	11	12	19	20	1	9	10
55～59歳	96	36	1	34	12	-	-	13	11	13	28	25	-	6	13
60～64歳	122	50	6	38	4	-	-	24	8	18	25	36	1	10	24
65～69歳	149	66	7	30	12	1	-	33	8	19	33	41	1	14	33
70～74歳	139	49	4	20	16	1	-	49	7	14	27	26	2	14	49
75歳以上	473	163	6	56	52	3	-	193	27	49	68	95	4	37	193
居住地域区分	1,318	491	30	306	128	11	-	352	102	169	254	315	16	110	352
非人口集中地区	529	194	15	103	63	2	-	152	40	89	96	114	4	34	152
人口集中地区	789	297	15	203	65	9	-	200	62	80	158	201	12	76	200
10万人未満	139	51	1	34	19	2	-	32	11	13	30	38	1	14	32
10～20万人	116	48	3	34	9	1	-	21	7	10	22	29	3	24	21
20～50万人	229	82	2	67	17	3	-	58	18	22	45	60	5	21	58
50～100万人	82	32	2	19	8	-	-	21	6	13	17	21	-	4	21
100～200万人	125	50	5	30	6	1	-	33	12	13	26	29	3	9	33
200万人以上	98	34	2	19	6	2	-	35	8	9	18	24	-	4	35
末子年齢による区分	1,318	491	30	306	128	11	-	352	102	169	254	315	16	110	352
子どもあり	1,106	458	21	258	113	8	-	248	98	151	226	278	13	92	248
子ども非同居	523	216	14	99	46	4	-	144	44	64	98	127	4	42	144
子ども同居	583	242	7	159	67	4	-	104	54	87	128	151	9	50	104
18歳以上の子ども同居	405	165	6	96	53	2	-	83	31	56	91	106	4	34	83
12～17歳の子ども同居	71	26	1	28	5	1	-	10	10	15	9	19	-	8	10
6～11歳の子ども同居	74	34	-	25	7	-	-	8	10	11	19	17	4	5	8
3～5歳の子ども同居	24	13	-	6	2	1	-	2	1	4	8	5	1	3	2
1～2歳の子ども同居	8	4	-	3	-	-	-	1	2	1	1	3	-	-	1
1歳未満の子ども同居	1	-	-	1	-	-	-	-	-	-	-	1	-	-	-
子どもなし	109	15	8	37	11	3	-	35	2	14	19	24	3	12	35
不詳	103	18	1	11	4	-	-	69	2	4	9	13	-	6	69
親との同居	1,318	491	30	306	128	11	-	352	102	169	254	315	16	110	352
親と同居	195	65	12	69	28	3	-	18	24	46	38	49	4	16	18
夫の親と同居	30	12	-	10	7	-	-	1	5	8	6	7	-	3	1
妻の親と同居	165	53	12	59	21	3	-	17	19	38	32	42	4	13	17
両方の親と同居	-	-	-	-	-	-	-	-	-	-	-	-	-	-	-
親と別居	254	107	4	91	18	3	-	31	30	36	57	77	4	19	31
最も近い親と敷地内別居	15	7	1	4	1	-	-	2	1	4	4	3	-	1	2
最も近い親と同居	138	57	2	50	10	-	-	19	18	17	33	40	2	9	19
いずれの親とも遠居	101	43	1	37	7	3	-	10	11	15	20	34	2	9	10
その他	645	259	12	129	68	4	-	173	41	76	133	154	7	61	173
不詳	224	60	2	17	14	1	-	130	7	11	26	35	1	14	130
妻の従業上の地位	1,318	491	30	306	128	11	-	352	102	169	254	315	16	110	352
常勤	205	72	4	85	24	2	-	18	26	37	52	50	5	17	18
パート	215	83	6	70	12	3	-	41	21	28	43	66	4	12	41
自営・家族従業者	81	39	1	14	7	-	-	20	2	21	15	18	-	5	20
仕事なし	717	271	18	119	80	6	-	223	47	77	133	165	7	65	223
その他	29	12	-	10	1	-	-	6	3	4	5	5	-	6	6
不詳	71	14	1	8	4	-	-	44	3	2	6	11	-	5	44

表128 妻の配偶関係別家族や子どもに対する考え方別女性数

	合計	結婚後は、夫は外で働き、妻は主婦業に専念すべきだ					夫や妻は、自分達のことを多少犠牲にしても、子どものことを優先すべきだ				
		まったく賛成	賛成 どちらか といえ ば	反対 どちらか といえ ば	まったく 反対	不詳	まったく 賛成	賛成 どちらか といえ ば	反対 どちらか といえ ば	まったく 反対	不詳
妻の年齢区分	1,318	106	436	345	129	302	251	632	127	11	297
24歳以下	3	-	-	3	-	-	-	3	-	-	-
25～29歳	10	-	4	4	-	2	1	4	3	-	2
30～34歳	41	1	13	18	8	1	7	25	8	-	1
35～39歳	70	2	23	22	20	3	16	41	10	-	3
40～44歳	72	5	23	19	11	14	18	36	3	3	12
45～49歳	61	3	11	25	19	3	13	31	11	3	3
50～54歳	82	1	29	32	13	7	17	48	10	-	7
55～59歳	96	4	18	46	17	11	19	53	12	2	10
60～64歳	122	8	42	41	13	18	17	72	13	1	19
65～69歳	149	8	64	40	10	27	30	76	15	-	28
70～74歳	139	13	53	25	3	45	19	66	10	1	43
75歳以上	473	61	156	70	15	171	94	177	32	1	169
居住地域区分	1,318	106	436	345	129	302	251	632	127	11	297
非人口集中地区	529	37	170	145	43	134	105	237	49	6	132
人口集中地区	789	69	266	200	86	168	146	395	78	5	165
10万人未満	139	9	45	42	17	26	29	68	15	1	26
10～20万人	116	14	31	39	13	19	24	63	11	1	17
20～50万人	229	20	78	54	27	50	43	119	17	1	49
50～100万人	82	5	27	22	10	18	12	45	7	-	18
100～200万人	125	18	52	21	12	22	27	57	18	-	23
200万人以上	98	3	33	22	7	33	11	43	10	2	32
末子年齢による区分	1,318	106	436	345	129	302	251	632	127	11	297
子どもあり	1,106	95	385	302	113	211	229	553	111	9	204
子ども非同居	523	59	184	117	42	121	104	240	54	4	121
子ども同居	583	36	201	185	71	90	125	313	57	5	83
18歳以上の子どもと同居	405	29	153	120	30	73	85	211	38	3	68
12～17歳の子どもと同居	71	3	16	29	14	9	16	38	8	1	8
6～11歳の子どもと同居	74	3	21	21	23	6	16	44	8	1	5
3～5歳の子どもと同居	24	1	8	11	3	1	8	13	2	-	1
1～2歳の子どもと同居	8	-	2	4	1	1	-	7	-	-	1
1歳未満の子どもと同居	1	-	1	-	-	-	-	-	1	-	-
子どもなし	109	8	30	32	14	25	12	52	16	2	27
不詳	103	3	21	11	2	66	10	27	-	-	66
親との同別居	1,318	106	436	345	129	302	251	632	127	11	297
親と同居	195	9	68	66	35	17	43	111	24	3	14
夫の親と同居	30	1	12	9	5	3	6	20	3	-	1
妻の親と同居	165	8	56	57	30	14	37	91	21	3	13
両方の親と同居	-	-	-	-	-	-	-	-	-	-	-
親と別居	254	10	84	90	52	18	45	154	34	4	17
最も近い親と敷地内別居	15	-	8	4	2	1	2	12	1	-	-
最も近い親と近居	138	4	36	52	34	12	21	83	18	4	12
いずれの親とも遠居	101	6	40	34	16	5	22	59	15	-	5
その他	645	73	241	159	35	137	134	316	55	3	137
不詳	224	14	43	30	7	130	29	51	14	1	129
妻の従業上の地位	1,318	106	436	345	129	302	251	632	127	11	297
常勤	205	2	49	81	55	18	35	124	26	4	16
パート	215	8	68	77	32	30	44	117	23	3	28
自営・家族従業者	81	5	36	13	7	20	9	45	6	-	21
仕事なし	717	84	258	155	30	190	146	319	63	3	186
その他	29	2	11	9	2	5	7	14	3	-	5
不詳	71	5	14	10	3	39	10	13	6	1	41



表128 妻の配偶関係別家族や子どもに対する考え方別女性数（つづき）

	合計	家庭で重要なことがあったときは、父親が最終的に決定すべきだ					子どもが3才くらいまでは、母親は仕事を持たず育児に専念したほうがよい				
		まったく賛成	賛成	どちらかといえば	反対	まったく反対	まったく賛成	賛成	どちらかといえば	反対	まったく反対
		賛成	賛成	かといえ	かといえ	反対	賛成	賛成	かといえ	かといえ	反対
妻の年齢区分	1,318	230	441	263	76	308	390	438	144	47	299
24歳以下	3	-	2	1	-	-	-	1	2	-	-
25～29歳	10	-	2	6	-	2	2	2	3	1	2
30～34歳	41	1	14	18	7	1	8	19	8	5	1
35～39歳	70	3	25	31	8	3	10	35	14	7	4
40～44歳	72	5	26	20	8	13	16	30	11	3	12
45～49歳	61	5	21	20	11	4	13	24	15	6	3
50～54歳	82	10	30	26	7	9	22	36	12	5	7
55～59歳	96	9	37	27	11	12	23	37	16	7	13
60～64歳	122	29	39	31	4	19	45	44	12	3	18
65～69歳	149	31	56	24	8	30	66	43	15	2	23
70～74歳	139	27	50	15	3	44	43	44	7	2	43
75歳以上	473	110	139	44	9	171	142	123	29	6	173
居住地域区分	1,318	230	441	263	76	308	390	438	144	47	299
非人口集中地区	529	106	176	88	23	136	145	189	57	7	131
人口集中地区	789	124	265	175	53	172	245	249	87	40	168
10万人未満	139	25	52	26	9	27	41	47	16	9	26
10～20万人	116	16	39	35	7	19	39	37	18	4	18
20～50万人	229	41	71	49	16	52	75	65	22	17	50
50～100万人	82	4	33	22	4	19	20	30	10	4	18
100～200万人	125	27	42	25	8	23	46	42	11	3	23
200万人以上	98	11	28	18	9	32	24	28	10	3	33
末子年齢による区分	1,318	230	441	263	76	308	390	438	144	47	299
子どもあり	1,106	209	388	233	63	213	351	383	128	39	205
子どもと非同居	523	114	181	82	20	126	182	158	50	11	122
子どもと同居	583	95	207	151	43	87	169	225	78	28	83
18歳以上の子どもと同居	405	87	150	79	18	71	137	146	44	11	67
12～17歳の子どもと同居	71	4	21	26	12	8	15	34	7	6	9
6～11歳の子どもと同居	74	4	24	32	8	6	12	27	21	9	5
3～5歳の子どもと同居	24	-	8	11	4	1	4	14	4	1	1
1～2歳の子どもと同居	8	-	4	2	1	1	-	4	2	1	1
1歳未満の子どもと同居	1	-	-	1	-	-	1	-	-	-	-
子どもなし	109	12	35	27	8	27	26	39	11	5	28
不詳	103	9	18	3	5	68	13	16	5	3	66
親との同別居	1,318	230	441	263	76	308	390	438	144	47	299
親と同居	195	21	89	56	12	17	46	90	31	11	17
夫の親と同居	30	8	14	6	-	2	12	11	3	1	3
妻の親と同居	165	13	75	50	12	15	34	79	28	10	14
両方の親と同居	-	-	-	-	-	-	-	-	-	-	-
親と別居	254	28	85	86	34	21	69	100	47	21	17
最も近い親と敷地内別居	15	-	6	5	3	1	5	7	3	-	-
最も近い親と近居	138	10	52	45	18	13	27	54	32	12	13
いずれの親とも遠居	101	18	27	36	13	7	37	39	12	9	4
その他	645	154	221	107	23	140	229	211	54	13	138
不詳	224	27	46	14	7	130	46	37	12	2	127
妻の従業上の地位	1,318	230	441	263	76	308	390	438	144	47	299
常勤	205	11	77	73	26	18	30	82	50	25	18
パート	215	30	71	66	19	29	71	89	24	6	25
自営・家族従業者	81	13	37	9	2	20	23	25	14	-	19
仕事なし	717	167	233	100	26	191	243	212	53	15	194
その他	29	2	7	12	2	6	11	12	1	-	5
不詳	71	7	16	3	1	44	12	18	2	1	38

表128 妻の配偶関係別家族や子どもに対する考え別女性数（つづき）

	合計	男の子は男らしく、女の子は女らしく育てるべきだ					夫婦は子どもを持ってはじめて社会的に認められる				
		まったく賛成	賛成 どちらか といえ ば	反対 どちらか といえ ば	まったく 反対	不詳	まったく 賛成	賛成 どちらか といえ ば	反対 どちらか といえ ば	まったく 反対	不詳
妻の年齢区分	1,318	254	499	200	62	303	87	321	306	281	323
24歳以下	3	-	3	-	-	-	-	-	3	-	-
25～29歳	10	-	5	3	-	2	-	2	4	2	2
30～34歳	41	3	16	13	8	1	-	4	13	23	1
35～39歳	70	6	30	26	5	3	1	10	24	32	3
40～44歳	72	8	35	8	9	12	1	12	19	26	14
45～49歳	61	5	28	14	10	4	2	15	13	28	3
50～54歳	82	16	30	26	2	8	3	14	31	27	7
55～59歳	96	9	40	28	9	10	2	22	24	33	15
60～64歳	122	17	57	21	7	20	9	31	34	24	24
65～69歳	149	43	66	12	4	24	10	48	30	33	28
70～74歳	139	33	44	17	-	45	10	36	33	11	49
75歳以上	473	114	145	32	8	174	49	127	78	42	177
居住地域区分	1,318	254	499	200	62	303	87	321	306	281	323
非人口集中地区	529	113	198	74	13	131	41	130	119	98	141
人口集中地区	789	141	301	126	49	172	46	191	187	183	182
10万人未満	139	23	55	24	11	26	11	30	31	35	32
10～20万人	116	27	45	18	7	19	10	25	27	35	19
20～50万人	229	41	83	35	21	49	10	50	55	59	55
50～100万人	82	12	32	14	6	18	4	20	15	23	20
100～200万人	125	25	52	19	4	25	7	38	36	21	23
200万人以上	98	13	34	16	-	35	4	28	23	10	33
末子年齢による区分	1,318	254	499	200	62	303	87	321	306	281	323
子どもあり	1,106	231	445	170	51	209	81	293	264	240	228
子どもと非同居	523	134	182	63	19	125	51	149	101	85	137
子どもと同居	583	97	263	107	32	84	30	144	163	155	91
18歳以上の子どもと同居	405	81	181	62	12	69	28	116	107	79	75
12～17歳の子どもと同居	71	7	33	17	6	8	2	11	21	29	8
6～11歳の子どもと同居	74	7	32	20	10	5	-	11	26	32	5
3～5歳の子どもと同居	24	1	13	6	3	1	-	5	6	11	2
1～2歳の子どもと同居	8	1	3	2	1	1	-	1	2	4	1
1歳未満の子どもと同居	1	-	1	-	-	-	-	-	1	-	-
子どもなし	109	15	35	23	8	28	4	13	32	33	27
不詳	103	8	19	7	3	66	2	15	10	8	68
親との同別居	1,318	254	499	200	62	303	87	321	306	281	323
親と同居	195	28	88	44	19	16	7	46	56	68	18
夫の親と同居	30	6	15	6	1	2	3	9	8	4	6
妻の親と同居	165	22	73	38	18	14	4	37	48	64	12
両方の親と同居	-	-	-	-	-	-	-	-	-	-	-
親と別居	254	31	118	65	22	18	8	58	71	93	24
最も近い親と敷地内別居	15	3	9	3	-	-	1	4	4	6	-
最も近い親と近居	138	7	63	42	12	14	1	34	37	50	16
いずれの親とも遠居	101	21	46	20	10	4	6	20	30	37	8
その他	645	166	244	79	16	140	57	188	152	98	150
不詳	224	29	49	12	5	129	15	29	27	22	131
妻の従業上の地位	1,318	254	499	200	62	303	87	321	306	281	323
常勤	205	15	90	54	28	18	3	41	62	82	17
パート	215	31	99	47	11	27	7	43	64	68	33
自営・家族従業者	81	15	38	7	1	20	5	28	12	14	22
仕事なし	717	177	245	82	19	194	66	192	155	102	202
その他	29	6	12	5	1	5	3	5	7	7	7
不詳	71	10	15	5	2	39	3	12	6	8	42

表128 妻の配偶関係別家族や子どもに対する考え方別女性数（つづき）

	合計	夫も家事や育児を平等に分担すべきだ					夫、妻とも同姓である必要はなく、別姓であってもよい				
		まったく賛成	賛成 どちらか といえ ば	反対 どちらか といえ ば	まったく反対	不詳	まったく賛成	賛成 どちらか といえ ば	反対 どちらか といえ ば	まったく反対	不詳
妻の年齢区分	1,318	220	590	176	28	304	155	285	372	194	312
24歳以下	3	-	3	-	-	-	-	-	3	-	-
25～29歳	10	4	3	1	-	2	1	5	1	1	2
30～34歳	41	17	20	2	1	1	7	14	15	4	1
35～39歳	70	21	38	7	1	3	20	25	14	6	5
40～44歳	72	13	36	7	3	13	9	24	25	2	12
45～49歳	61	16	27	13	2	3	12	25	16	4	4
50～54歳	82	21	37	13	3	8	17	22	31	7	5
55～59歳	96	21	54	6	4	11	16	26	37	5	12
60～64歳	122	20	60	20	-	22	10	30	42	19	21
65～69歳	149	20	74	28	2	25	17	28	45	33	26
70～74歳	139	12	56	23	6	42	7	19	42	28	43
75歳以上	473	55	182	56	6	174	39	67	101	85	181
居住地域区分	1,318	220	590	176	28	304	155	285	372	194	312
非人口集中地区	529	87	234	67	11	130	53	84	175	82	135
人口集中地区	789	133	356	109	17	174	102	201	197	112	177
10万人未満	139	24	67	16	2	30	13	44	40	15	27
10～20万人	116	25	50	19	4	18	24	22	32	18	20
20～50万人	229	32	108	33	4	52	28	68	46	34	53
50～100万人	82	14	38	10	2	18	10	21	23	9	19
100～200万人	125	31	50	19	2	23	20	30	34	18	23
200万人以上	98	7	43	12	3	33	7	16	22	18	35
末子年齢による区分	1,318	220	590	176	28	304	155	285	372	194	312
子どもあり	1,106	201	516	157	24	208	136	253	333	167	217
子ども非同居	523	86	225	77	11	124	54	95	153	91	130
子ども同居	583	115	291	80	13	84	82	158	180	76	87
18歳以上の子どもと同居	405	62	208	60	8	67	49	89	131	65	71
12～17歳の子どもと同居	71	20	28	12	2	9	17	26	16	4	8
6～11歳の子どもと同居	74	22	39	5	2	6	11	29	23	5	6
3～5歳の子どもと同居	24	9	12	1	1	1	3	10	8	2	1
1～2歳の子どもと同居	8	2	4	1	-	1	1	4	2	-	1
1歳未満の子どもと同居	1	-	-	1	-	-	1	-	-	-	-
子どもなし	109	12	54	12	3	28	14	25	28	15	27
不詳	103	7	20	7	1	68	5	7	11	12	68
親との同別居	1,318	220	590	176	28	304	155	285	372	194	312
親と同居	195	47	98	27	6	17	26	58	75	21	15
夫の親と同居	30	3	18	5	1	3	3	3	16	5	3
妻の親と同居	165	44	80	22	5	14	23	55	59	16	12
両方の親と同居	-	-	-	-	-	-	-	-	-	-	-
親と別居	254	54	131	41	9	19	47	79	84	27	17
最も近い親と敷地内別居	15	3	10	1	1	-	5	2	6	2	-
最も近い親と近居	138	24	73	20	7	14	20	47	46	12	13
いずれの親とも遠居	101	27	48	20	1	5	22	30	32	13	4
その他	645	95	300	97	12	141	69	124	184	117	151
不詳	224	24	61	11	1	127	13	24	29	29	129
妻の従業上の地位	1,318	220	590	176	28	304	155	285	372	194	312
常勤	205	54	97	31	6	17	32	66	73	18	16
パート	215	37	117	24	7	30	30	60	76	22	27
自営・家族従業者	81	11	35	14	1	20	8	13	28	12	20
仕事なし	717	97	314	100	14	192	75	126	178	133	205
その他	29	12	10	2	-	5	6	13	5	-	5
不詳	71	9	17	5	-	40	4	7	12	9	39

表128 妻の配偶関係別家族や子どもに対する考え方別女性数（つづき）

	合計	夫は、会社の仕事と家庭の用事が重なった時は、会社の仕事を優先すべきだ					年をとった親は子ども夫婦と一緒に暮らすべきだ				
		まったく賛成	賛成	どちらかといえ	反対	不詳	まったく賛成	賛成	どちらかといえ	反対	不詳
妻の年齢区分	1,318	213	516	245	30	314	103	448	388	73	306
24歳以下	3	-	1	2	-	-	-	1	2	-	-
25～29歳	10	1	4	3	-	2	-	4	4	-	2
30～34歳	41	4	18	14	4	1	-	20	15	5	1
35～39歳	70	8	33	22	3	4	3	26	32	5	4
40～44歳	72	9	30	18	1	14	2	28	25	4	13
45～49歳	61	10	30	13	5	3	4	23	17	13	4
50～54歳	82	7	44	22	2	7	7	41	24	2	8
55～59歳	96	6	46	25	5	14	8	34	34	7	13
60～64歳	122	18	60	23	1	20	7	48	45	3	19
65～69歳	149	42	57	20	3	27	17	44	52	9	27
70～74歳	139	27	46	19	2	45	9	39	40	10	41
75歳以上	473	81	147	64	4	177	46	140	98	15	174
居住地域区分	1,318	213	516	245	30	314	103	448	388	73	306
非人口集中地区	529	71	208	100	15	135	52	197	123	22	135
人口集中地区	789	142	308	145	15	179	51	251	265	51	171
10万人未満	139	29	55	28	-	27	8	42	47	14	28
10～20万人	116	31	48	16	2	19	10	38	48	3	17
20～50万人	229	33	87	49	6	54	13	83	69	13	51
50～100万人	82	8	38	16	1	19	5	24	28	7	18
100～200万人	125	25	51	21	2	26	12	40	42	9	22
200万人以上	98	16	29	15	4	34	3	24	31	5	35
末子年齢による区分	1,318	213	516	245	30	314	103	448	388	73	306
子どもあり	1,106	189	457	211	28	221	92	391	349	66	208
子どもと非同居	523	105	192	80	11	135	43	164	157	32	127
子どもと同居	583	84	265	131	17	86	49	227	192	34	81
18歳以上の子どもと同居	405	62	191	78	6	68	44	157	121	18	65
12～17歳の子どもと同居	71	12	33	14	4	8	1	27	27	7	9
6～11歳の子どもと同居	74	6	33	23	6	6	1	30	34	4	5
3～5歳の子どもと同居	24	4	6	10	1	3	3	10	7	3	1
1～2歳の子どもと同居	8	-	2	5	-	1	-	3	2	2	1
1歳未満の子どもと同居	1	-	-	1	-	-	-	-	1	-	-
子どもなし	109	15	40	26	1	27	7	41	28	4	29
不詳	103	9	19	8	1	66	4	16	11	3	69
親との同別居	1,318	213	516	245	30	314	103	448	388	73	306
親と同居	195	20	99	47	10	19	11	103	56	8	17
夫の親と同居	30	1	18	5	2	4	4	16	6	1	3
妻の親と同居	165	19	81	42	8	15	7	87	50	7	14
両方の親と同居	-	-	-	-	-	-	-	-	-	-	-
親と別居	254	32	130	64	7	21	15	91	100	25	23
最も近い親と敷地内別居	15	3	7	5	-	-	-	7	8	-	-
最も近い親と近居	138	12	75	33	5	13	8	49	50	14	17
いずれの親とも遠居	101	17	48	26	2	8	7	35	42	11	6
その他	645	130	245	113	11	146	63	208	203	32	139
不詳	224	31	42	21	2	128	14	46	29	8	127
妻の従業上の地位	1,318	213	516	245	30	314	103	448	388	73	306
常勤	205	18	111	51	9	16	8	89	73	18	17
パート	215	28	95	51	9	32	8	73	88	15	31
自営・家族従業者	81	13	33	14	1	20	5	25	25	4	22
仕事なし	717	138	251	119	10	199	76	231	187	30	193
その他	29	4	13	6	-	6	2	15	5	2	5
不詳	71	12	13	4	1	41	4	15	10	4	38

表128 妻の配偶関係別家族や子どもに対する考え方別女性数（つづき）

	合計	年老いた親の介護は家族が担うべきだ					高齢者への経済的援助は、公的機関より家族が行うべきだ				
		まったく賛成	賛成 どちらか といえ ば	反対 どちらか といえ ば	まったく 反対	不詳	まったく 賛成	賛成 どちらか といえ ば	反対 どちらか といえ ば	ま っ た く 反 対	不 詳
妻の年齢区分	1,318	122	525	305	68	298	38	303	508	168	301
24歳以下	3	-	-	3	-	-	-	1	2	-	-
25～29歳	10	1	2	4	1	2	-	3	3	2	2
30～34歳	41	3	20	14	3	1	-	10	24	5	2
35～39歳	70	6	36	19	5	4	1	18	40	7	4
40～44歳	72	4	35	14	6	13	2	12	28	18	12
45～49歳	61	3	27	17	11	3	1	9	32	16	3
50～54歳	82	8	38	23	5	8	3	18	41	12	8
55～59歳	96	4	34	41	4	13	1	20	39	23	13
60～64歳	122	10	50	39	4	19	2	30	55	15	20
65～69歳	149	18	71	34	5	21	5	44	59	18	23
70～74歳	139	12	50	28	7	42	4	30	54	8	43
75歳以上	473	53	162	69	17	172	19	108	131	44	171
居住地域区分	1,318	122	525	305	68	298	38	303	508	168	301
非人口集中地区	529	50	210	113	26	130	14	138	178	66	133
人口集中地区	789	72	315	192	42	168	24	165	330	102	168
10万人未満	139	13	49	42	9	26	4	26	56	28	25
10～20万人	116	13	48	34	3	18	3	20	61	13	19
20～50万人	229	20	96	47	16	50	7	55	89	29	49
50～100万人	82	5	33	22	3	19	2	18	33	9	20
100～200万人	125	17	48	29	8	23	6	26	54	17	22
200万人以上	98	4	41	18	3	32	2	20	37	6	33
末子年齢による区分	1,318	122	525	305	68	298	38	303	508	168	301
子どもあり	1,106	108	461	272	60	205	33	267	452	146	208
子どもと非同居	523	58	194	122	25	124	20	126	183	69	125
子どもと同居	583	50	267	150	35	81	13	141	269	77	83
18歳以上の子どもと同居	405	42	182	98	19	64	11	105	171	51	67
12～17歳の子どもと同居	71	3	37	15	7	9	1	10	37	15	8
6～11歳の子どもと同居	74	2	34	27	5	6	-	15	46	7	6
3～5歳の子どもと同居	24	3	12	6	2	1	1	9	9	4	1
1～2歳の子どもと同居	8	-	1	4	2	1	-	1	6	-	1
1歳未満の子どもと同居	1	-	1	-	-	-	-	1	-	-	-
子どもなし	109	11	44	24	3	27	4	27	38	13	27
不詳	103	3	20	9	5	66	1	9	18	9	66
親との同別居	1,318	122	525	305	68	298	38	303	508	168	301
親と同居	195	16	94	57	11	17	2	57	87	30	19
夫の親と同居	30	1	10	14	2	3	-	8	15	3	4
妻の親と同居	165	15	84	43	9	14	2	49	72	27	15
両方の親と同居	-	-	-	-	-	-	-	-	-	-	-
親と別居	254	16	114	79	24	21	4	52	132	48	18
最も近い親と敷地内別居	15	-	10	5	-	-	-	5	7	3	-
最も近い親と近居	138	7	56	46	15	14	1	27	74	24	12
いずれの親とも遠居	101	9	48	28	9	7	3	20	51	21	6
その他	645	74	268	139	29	135	26	167	240	76	136
不詳	224	16	49	30	4	125	6	27	49	14	128
妻の従業上の地位	1,318	122	525	305	68	298	38	303	508	168	301
常勤	205	10	100	63	16	16	1	48	96	42	18
パート	215	16	99	59	12	29	5	49	100	33	28
自営・家族従業者	81	4	37	15	4	21	1	21	30	8	21
仕事なし	717	86	263	151	28	189	27	174	249	76	191
その他	29	3	12	6	3	5	2	4	14	4	5
不詳	71	3	14	11	5	38	2	7	19	5	38

表129 妻の配偶関係別家族認識別女性数

	合計	あなたの夫				あなたの親				夫の親			
		家族 で あ る	同居 し て い れ ば	同居 し て い れ ば	同居 し て い れ ば	同居 し て い れ ば	同居 し て い れ ば	同居 し て い れ ば	同居 し て い れ ば	同居 し て い れ ば	同居 し て い れ ば	同居 し て い れ ば	同居 し て い れ ば
妻の年齢区分	1,318	695	170	50	403	755	199	15	349	523	313	82	400
24歳以下	3	2	1	-	-	3	-	-	-	1	2	-	-
25～29歳	10	4	-	2	4	7	-	-	3	2	2	3	3
30～34歳	41	24	9	1	7	34	3	1	3	18	7	8	8
35～39歳	70	38	15	9	8	59	5	1	5	32	19	10	9
40～44歳	72	35	6	8	23	49	10	1	12	24	12	15	21
45～49歳	61	25	21	3	12	45	11	1	4	16	23	12	10
50～54歳	82	42	15	9	16	63	10	1	8	37	23	7	15
55～59歳	96	55	14	2	25	64	14	2	16	45	25	5	21
60～64歳	122	72	20	6	24	72	30	-	20	51	44	4	23
65～69歳	149	84	17	3	45	85	28	2	34	63	38	4	44
70～74歳	139	71	15	3	50	66	22	2	49	57	28	3	51
75歳以上	473	243	37	4	189	208	66	4	195	177	90	11	195
居住地区分	1,318	695	170	50	403	755	199	15	349	523	313	82	400
非人口集中地区	529	273	62	21	173	273	83	10	163	201	118	33	177
人口集中地区	789	422	108	29	230	482	116	5	186	322	195	49	223
10万人未満	139	73	21	4	41	75	32	-	32	53	40	6	40
10～20万人	116	60	23	5	28	75	17	-	24	47	35	7	27
20～50万人	229	123	22	11	73	144	28	3	54	94	48	17	70
50～100万人	82	50	9	-	23	51	9	1	21	41	16	4	21
100～200万人	125	67	23	4	31	81	18	1	25	54	29	11	31
200万人以上	98	49	10	5	34	56	12	-	30	33	27	4	34
末子年齢による区分	1,318	695	170	50	403	755	199	15	349	523	313	82	400
子どもあり	1,106	613	157	46	290	663	184	15	244	460	283	76	287
子ども非同居	523	296	55	12	160	284	82	8	149	217	122	21	163
子ども同居	583	317	102	34	130	379	102	7	95	243	161	55	124
18歳以上の子ども同居	405	231	67	15	92	248	77	5	75	183	109	27	86
12～17歳の子ども同居	71	34	11	7	19	46	13	1	11	21	20	10	20
6～11歳の子ども同居	74	37	15	10	12	58	9	1	6	27	21	15	11
3～5歳の子ども同居	24	9	6	2	7	18	3	-	3	8	9	1	6
1～2歳の子ども同居	8	5	3	-	-	8	-	-	-	4	2	1	1
1歳未満の子ども同居	1	1	-	-	-	1	-	-	-	-	-	1	-
子どもなし	109	61	7	1	40	70	7	-	32	45	21	3	40
不詳	103	21	6	3	73	22	8	-	73	18	9	3	73
親との同居	1,318	695	170	50	403	755	199	15	349	523	313	82	400
親と同居	195	110	35	13	37	144	28	3	20	79	62	21	33
夫の親と同居	30	23	3	-	4	16	10	1	3	18	10	-	2
妻の親と同居	165	87	32	13	33	128	18	2	17	61	52	21	31
両方の親と同居	-	-	-	-	-	-	-	-	-	-	-	-	-
親と別居	254	141	45	18	50	196	38	4	16	112	65	33	44
最も近い親と敷地内別居	15	7	4	2	2	11	4	-	-	3	7	3	2
最も近い親と同居	138	73	24	9	32	105	22	2	9	58	35	20	25
いずれの親とも遠居	101	61	17	7	16	80	12	2	7	51	23	10	17
その他	645	382	76	16	171	352	115	5	173	291	155	22	177
不詳	224	62	14	3	145	63	18	3	140	41	31	6	146
妻の従業上の地位	1,318	695	170	50	403	755	199	15	349	523	313	82	400
常勤	205	109	40	14	42	150	32	2	21	81	57	28	39
パート	215	114	35	12	54	148	31	1	35	90	64	14	47
自営・家族従業者	81	41	12	4	24	42	15	2	22	33	19	6	23
仕事なし	717	402	69	18	228	379	109	8	221	297	158	28	234
その他	29	12	8	1	8	16	8	-	5	10	9	2	8
不詳	71	17	6	1	47	20	4	2	45	12	6	4	49

表129 妻の配偶関係別家族認識別女性数（つづき）

	合計	あなたのきょうだい				夫のきょうだい				20歳以上の未婚の子			
		家族 同居 ・ 別居 ・ あ る に 関 わ ら ず	同居 ・ あ る に 関 わ ら ず	同居 ・ あ る に 関 わ ら ず	同居 ・ あ る に 関 わ ら ず	同居 ・ あ る に 関 わ ら ず	同居 ・ あ る に 関 わ ら ず	同居 ・ あ る に 関 わ ら ず	同居 ・ あ る に 関 わ ら ず	同居 ・ あ る に 関 わ ら ず	同居 ・ あ る に 関 わ ら ず	同居 ・ あ る に 関 わ ら ず	同居 ・ あ る に 関 わ ら ず
妻の年齢区分	1,318	529	319	118	352	294	368	242	414	769	170	11	368
24歳以下	3	3	-	-	-	1	2	-	-	3	-	-	-
25～29歳	10	7	1	-	2	-	3	3	4	4	-	1	5
30～34歳	41	29	6	2	4	13	9	12	7	30	3	2	6
35～39歳	70	52	7	5	6	23	21	16	10	57	5	1	7
40～44歳	72	41	13	5	13	20	10	22	20	49	7	-	16
45～49歳	61	35	17	4	5	9	17	24	11	50	7	-	4
50～54歳	82	44	24	6	8	20	31	14	17	65	7	-	10
55～59歳	96	48	27	6	15	26	32	15	23	66	14	-	16
60～64歳	122	52	38	13	19	33	43	23	23	76	22	3	21
65～69歳	149	57	44	17	31	35	49	22	43	93	18	1	37
70～74歳	139	42	27	17	53	27	32	27	53	67	20	2	50
75歳以上	473	119	115	43	196	87	119	64	203	209	67	1	196
居住地区分	1,318	529	319	118	352	294	368	242	414	769	170	11	368
非人口集中地区	529	180	142	43	164	94	160	90	185	277	80	4	168
人口集中地区	789	349	177	75	188	200	208	152	229	492	90	7	200
10万人未満	139	61	35	9	34	35	41	23	40	83	17	2	37
10～20万人	116	52	30	10	24	28	33	22	33	82	11	-	23
20～50万人	229	101	51	21	56	59	56	44	70	140	26	3	60
50～100万人	82	35	14	12	21	22	18	21	21	55	9	-	18
100～200万人	125	65	25	11	24	36	34	24	31	81	17	1	26
200万人以上	98	35	22	12	29	20	26	18	34	51	10	1	36
末子年齢による区分	1,318	529	319	118	352	294	368	242	414	769	170	11	368
子どもあり	1,106	457	290	110	249	256	330	219	301	692	149	11	254
子ども非同居	523	181	128	66	148	114	139	100	170	287	74	4	158
子ども同居	583	276	162	44	101	142	191	119	131	405	75	7	96
18歳以上の子ども同居	405	168	125	33	79	98	141	73	93	277	55	4	69
12～17歳の子ども同居	71	34	20	6	11	13	20	21	17	47	11	2	11
6～11歳の子ども同居	74	50	13	5	6	22	20	18	14	58	7	-	9
3～5歳の子ども同居	24	16	3	-	5	7	9	2	6	15	2	-	7
1～2歳の子ども同居	8	8	-	-	-	2	1	4	1	7	-	1	-
1歳未満の子ども同居	1	-	1	-	-	-	-	1	-	1	-	-	-
子どもなし	109	58	17	2	32	31	25	12	41	51	14	-	44
不詳	103	14	12	6	71	7	13	11	72	26	7	-	70
親との同居	1,318	529	319	118	352	294	368	242	414	769	170	11	368
親と同居	195	120	44	12	19	52	62	46	35	133	30	3	29
夫の親と同居	30	12	12	3	3	10	14	3	3	18	9	-	3
妻の親と同居	165	108	32	9	16	42	48	43	32	115	21	3	26
両方の親と同居	-	-	-	-	-	-	-	-	-	-	-	-	-
親と別居	254	148	60	22	24	72	72	66	44	197	26	3	28
最も近い親と敷地内別居	15	9	4	2	-	2	5	7	1	14	1	-	-
最も近い親と同居	138	78	34	10	16	36	40	37	25	102	14	3	19
いずれの親とも遠居	101	61	22	10	8	34	27	22	18	81	11	-	9
その他	645	213	182	76	174	147	198	111	189	377	95	3	170
不詳	224	48	33	8	135	23	36	19	146	62	19	2	141
妻の従業上の地位	1,318	529	319	118	352	294	368	242	414	769	170	11	368
常勤	205	124	51	9	21	53	59	51	42	157	23	2	23
パート	215	114	50	19	32	59	64	44	48	148	27	2	38
自営・家族従業者	81	34	17	9	21	15	30	12	24	47	13	-	21
仕事なし	717	237	182	71	227	157	197	119	244	380	95	5	237
その他	29	10	12	2	5	7	12	4	6	17	5	1	6
不詳	71	10	7	8	46	3	6	12	50	20	7	1	43

表129 妻の配偶関係別家族認識別女性数（つづき）

	合計	結婚している息子				結婚している娘				息子の妻				
		家族 で あ る	同居 し て い る	同居 し て い る	同居 し て い る	不 詳	家族 で あ る	同居 し て い る	同居 し て い る	同居 し て い る	不 詳	家族 で あ る	同居 し て い る	同居 し て い る
妻の年齢区分	1,318	675	227	30	386	636	210	50	422	539	299	41	439	
24歳以下	3	3	-	-	-	3	-	-	-	3	-	-	-	
25～29歳	10	4	1	-	5	4	1	-	5	4	1	-	5	
30～34歳	41	28	5	1	7	28	5	1	7	20	10	4	7	
35～39歳	70	54	5	2	9	53	4	2	11	44	14	2	10	
40～44歳	72	42	11	1	18	41	10	1	20	32	15	3	22	
45～49歳	61	41	12	1	7	41	10	1	9	22	27	2	10	
50～54歳	82	52	16	1	13	54	15	1	12	45	19	2	16	
55～59歳	96	51	21	2	22	57	18	3	18	45	24	2	25	
60～64歳	122	68	28	3	23	64	28	5	25	57	38	1	26	
65～69歳	149	87	26	2	34	74	28	5	42	73	29	5	42	
70～74歳	139	53	24	6	56	57	18	7	57	47	26	4	62	
75歳以上	473	192	78	11	192	160	73	24	216	147	96	16	214	
居住地域区分	1,318	675	227	30	386	636	210	50	422	539	299	41	439	
非人口集中地区	529	246	97	11	175	216	97	25	191	191	122	14	202	
人口集中地区	789	429	130	19	211	420	113	25	231	348	177	27	237	
10万人未満	139	73	28	1	37	75	25	2	37	54	43	2	40	
10～20万人	116	61	23	3	29	64	20	3	29	52	27	2	35	
20～50万人	229	126	38	6	59	115	31	11	72	105	43	11	70	
50～100万人	82	49	9	4	20	49	7	3	23	41	15	4	22	
100～200万人	125	78	16	1	30	73	15	3	34	57	30	3	35	
200万人以上	98	42	16	4	36	44	15	3	36	39	19	5	35	
末子年齢による区分	1,318	675	227	30	386	636	210	50	422	539	299	41	439	
子どもあり	1,106	609	196	27	274	568	186	47	305	481	267	37	321	
子ども非同居	523	273	89	10	151	240	89	26	168	222	114	16	171	
子ども同居	583	336	107	17	123	328	97	21	137	259	153	21	150	
18歳以上の子ども同居	405	221	82	12	90	215	72	16	102	171	109	13	112	
12～17歳の子ども同居	71	41	14	2	14	43	13	2	13	29	23	3	16	
6～11歳の子ども同居	74	51	9	3	11	48	10	3	13	39	16	5	14	
3～5歳の子ども同居	24	15	2	-	7	14	2	-	8	12	5	-	7	
1～2歳の子ども同居	8	7	-	-	1	7	-	-	1	7	-	-	1	
1歳未満の子ども同居	1	1	-	-	-	1	-	-	-	1	-	-	-	
子どもなし	109	42	22	2	43	46	16	2	45	36	26	2	45	
不詳	103	24	9	1	69	22	8	1	72	22	6	2	73	
親との同居	1,318	675	227	30	386	636	210	50	422	539	299	41	439	
親と同居	195	117	37	6	35	114	36	9	36	90	53	10	42	
夫の親と同居	30	16	6	1	7	16	7	2	5	14	8	-	8	
妻の親と同居	165	101	31	5	28	98	29	7	31	76	45	10	34	
両方の親と同居	-	-	-	-	-	-	-	-	-	-	-	-	-	
親と別居	254	169	46	5	34	169	40	4	41	137	64	6	47	
最も近い親と敷地内別居	15	11	3	1	-	9	4	1	1	8	5	1	1	
最も近い親と同居	138	91	22	3	22	93	19	1	25	71	38	1	28	
いずれの親とも遠居	101	67	21	1	12	67	17	2	15	58	21	4	18	
その他	645	331	121	15	178	302	117	30	196	263	158	20	204	
不詳	224	58	23	4	139	51	17	7	149	49	24	5	146	
妻の従業上の地位	1,318	675	227	30	386	636	210	50	422	539	299	41	439	
常勤	205	128	39	4	34	126	38	5	36	93	59	9	44	
パート	215	127	40	5	43	134	31	8	42	105	58	5	47	
自営・家族従業者	81	38	17	1	25	37	15	1	28	32	20	-	29	
仕事なし	717	344	120	18	235	301	114	33	269	278	147	26	266	
その他	29	16	7	1	5	16	7	1	5	14	8	-	7	
不詳	71	22	4	1	44	22	5	2	42	17	7	1	46	



表129 妻の配偶関係別家族認識別女性数（つづき）

	合計	娘の夫				息子の子ども				娘の子ども			
		家族 同居 ・ 別居 にあ るに 関 わ ら ず	同居 あり し て い れ ば 家 族 と	同居 あり し て い な い も 家 族 と	同居 あり し て い な い も 家 族 と	不 詳	家族 同居 ・ 別居 にあ るに 関 わ ら ず	同居 あり し て い れ ば 家 族 と	同居 あり し て い な い も 家 族 と	同居 あり し て い な い も 家 族 と	不 詳	家族 同居 ・ 別居 にあ るに 関 わ ら ず	同居 あり し て い れ ば 家 族 と
妻の年齢区分	1,318	513	314	53	438	571	274	29	444	557	280	40	441
24歳以下	3	2	1	-	-	2	-	-	1	2	1	-	-
25～29歳	10	3	1	1	5	5	-	-	5	5	-	-	5
30～34歳	41	20	11	3	7	22	10	2	7	22	10	2	7
35～39歳	70	43	13	3	11	47	10	2	11	45	12	2	11
40～44歳	72	33	14	3	22	39	11	1	21	38	12	1	21
45～49歳	61	25	24	2	10	31	19	1	10	30	19	1	11
50～54歳	82	45	21	2	14	46	18	1	17	48	20	1	13
55～59歳	96	45	29	2	21	47	23	1	25	51	21	3	21
60～64歳	122	58	37	3	24	62	33	1	26	60	34	3	25
65～69歳	149	65	31	7	46	73	31	2	43	70	30	4	45
70～74歳	139	49	28	5	57	46	27	6	60	49	27	6	57
75歳以上	473	125	105	22	221	151	92	12	218	137	94	17	225
居住地区分	1,318	513	314	53	438	571	274	29	444	557	280	40	441
非人口集中地区	529	178	129	25	197	206	109	13	201	194	113	22	200
人口集中地区	789	335	185	28	241	365	165	16	243	363	167	18	241
10万人未満	139	57	41	3	38	59	40	-	40	59	40	1	39
10～20万人	116	55	26	4	31	56	24	1	35	60	23	3	30
20～50万人	229	92	48	12	77	108	42	7	72	103	43	7	76
50～100万人	82	38	19	2	23	42	15	3	22	41	16	2	23
100～200万人	125	57	30	2	36	61	25	1	38	62	25	2	36
200万人以上	98	36	21	5	36	39	19	4	36	38	20	3	37
末子年齢による区分	1,318	513	314	53	438	571	274	29	444	557	280	40	441
子どもあり	1,106	459	281	46	320	511	244	26	325	499	249	36	322
子ども非同居	523	203	123	24	173	224	113	11	175	215	114	18	176
子ども同居	583	256	158	22	147	287	131	15	150	284	135	18	146
18歳以上の子ども同居	405	169	114	13	109	190	94	10	111	188	95	13	109
12～17歳の子ども同居	71	32	21	4	14	33	19	2	17	34	21	2	14
6～11歳の子ども同居	74	38	17	4	15	46	12	3	13	45	12	3	14
3～5歳の子ども同居	24	9	6	1	8	11	5	-	8	10	6	-	8
1～2歳の子ども同居	8	7	-	-	1	6	1	-	1	6	1	-	1
1歳未満の子ども同居	1	1	-	-	-	1	-	-	-	1	-	-	-
子どもなし	109	34	25	4	46	42	19	2	46	42	19	2	46
不詳	103	20	8	3	72	18	11	1	73	16	12	2	73
親との同居	1,318	513	314	53	438	571	274	29	444	557	280	40	441
親と同居	195	87	56	13	39	103	43	7	42	101	45	10	39
夫の親と同居	30	13	10	1	6	11	12	-	7	12	10	2	6
妻の親と同居	165	74	46	12	33	92	31	7	35	89	35	8	33
両方の親と同居	-	-	-	-	-	-	-	-	-	-	-	-	-
親と別居	254	140	63	6	45	142	58	4	50	143	62	4	45
最も近い親と敷地内別居	15	8	5	1	1	9	4	1	1	8	5	1	1
最も近い親と同居	138	76	34	2	26	72	33	2	31	74	35	2	27
いずれの親とも遠居	101	56	24	3	18	61	21	1	18	61	22	1	17
その他	645	246	169	28	202	279	148	12	206	271	150	21	203
不詳	224	40	26	6	152	47	25	6	146	42	23	5	154
妻の従業上の地位	1,318	513	314	53	438	571	274	29	444	557	280	40	441
常勤	205	93	61	10	41	108	50	4	43	107	53	5	40
パート	215	107	56	10	42	111	52	4	48	115	50	8	42
自営・家族従業者	81	30	21	-	30	32	21	-	28	31	19	1	30
仕事なし	717	249	161	31	276	286	139	20	272	268	145	24	280
その他	29	15	8	-	6	14	8	-	7	15	8	-	6
不詳	71	19	7	2	43	20	4	1	46	21	5	2	43

表129 妻の配偶関係別家族認識別女性数（つづき）

	合計	あなたの祖父母				夫の祖父母			
		家族 で あ る 居 に 関 わ ら ず	同居 ・ あ る 居 に 関 わ ら ず	同居 し て い れ ば 家 族 と	同居 し て い れ ば 家 族 と	不 詳	家族 で あ る 居 に 関 わ ら ず	同居 ・ あ る 居 に 関 わ ら ず	同居 し て い れ ば 家 族 と
妻の年齢区分	1,318	534	316	31	437	402	376	79	461
24歳以下	3	2	1	-	-	1	2	-	-
25～29歳	10	5	1	-	4	2	2	2	4
30～34歳	41	27	9	1	4	16	10	6	9
35～39歳	70	51	8	2	9	32	19	9	10
40～44歳	72	36	16	2	18	20	19	11	22
45～49歳	61	32	19	2	8	12	26	11	12
50～54歳	82	47	22	1	12	30	30	7	15
55～59歳	96	46	24	2	24	34	35	2	25
60～64歳	122	54	40	2	26	43	47	5	27
65～69歳	149	63	40	2	44	55	41	5	48
70～74歳	139	42	30	6	61	40	33	5	61
75歳以上	473	129	106	11	227	117	112	16	228
居住地域区分	1,318	534	316	31	437	402	376	79	461
非人口集中地区	529	186	121	17	205	149	144	27	209
人口集中地区	789	348	195	14	232	253	232	52	252
10万人未満	139	61	37	1	40	45	46	6	42
10～20万人	116	50	34	-	32	35	38	7	36
20～50万人	229	97	56	7	69	70	62	20	77
50～100万人	82	42	16	3	21	32	24	4	22
100～200万人	125	59	29	3	34	43	34	10	38
200万人以上	98	39	23	-	36	28	28	5	37
末子年齢による区分	1,318	534	316	31	437	402	376	79	461
子どもあり	1,106	476	279	30	321	363	328	73	342
子ども非同居	523	188	134	13	188	162	143	27	191
子ども同居	583	288	145	17	133	201	185	46	151
18歳以上の子ども同居	405	178	108	12	107	142	131	22	110
12～17歳の子ども同居	71	37	20	2	12	18	26	10	17
6～11歳の子ども同居	74	52	10	3	9	30	19	10	15
3～5歳の子ども同居	24	14	5	-	5	7	7	3	7
1～2歳の子ども同居	8	6	2	-	-	3	2	1	2
1歳未満の子ども同居	1	1	-	-	-	1	-	-	-
子どもなし	109	45	21	-	43	30	29	4	46
不詳	103	13	16	1	73	9	19	2	73
親との同居	1,318	534	316	31	437	402	376	79	461
親と同居	195	104	47	8	36	63	69	20	43
夫の親と同居	30	10	10	2	8	11	12	-	7
妻の親と同居	165	94	37	6	28	52	57	20	36
両方の親と同居	-	-	-	-	-	-	-	-	-
親と別居	254	145	65	5	39	93	85	26	50
最も近い親と敷地内別居	15	10	4	1	-	3	6	4	2
最も近い親と近居	138	72	42	1	23	49	51	12	26
いずれの親とも遠居	101	63	19	3	16	41	28	10	22
その他	645	240	176	15	214	213	189	27	216
不詳	224	45	28	3	148	33	33	6	152
妻の従業上の地位	1,318	534	316	31	437	402	376	79	461
常勤	205	102	62	5	36	63	73	24	45
パート	215	113	51	6	45	76	73	17	49
自営・家族従業者	81	32	18	1	30	24	21	4	32
仕事なし	717	262	163	18	274	217	188	31	281
その他	29	14	10	-	5	10	11	1	7
不詳	71	11	12	1	47	12	10	2	47

表130 妻の配偶関係別家族であるために重要だと思うもの別女性数

	合計	法的なつながりがある					血のつながりがある				
		とても重要	やや重要	あまり重要でない	まったく重要でない	不詳	とても重要	やや重要	あまり重要でない	まったく重要でない	不詳
妻の年齢区分	1,318	361	344	207	66	340	580	276	115	43	304
24歳以下	3	1	1	-	1	-	2	1	-	-	-
25～29歳	10	1	5	2	-	2	4	3	1	-	2
30～34歳	41	10	16	9	4	2	19	13	4	4	1
35～39歳	70	17	24	17	6	6	27	24	11	4	4
40～44歳	72	18	18	18	4	14	29	20	9	1	13
45～49歳	61	14	19	18	7	3	29	17	7	5	3
50～54歳	82	23	27	16	7	9	45	16	6	6	9
55～59歳	96	27	32	20	3	14	45	18	18	4	11
60～64歳	122	41	30	22	8	21	57	32	13	3	17
65～69歳	149	44	46	23	5	31	70	31	18	4	26
70～74歳	139	38	32	12	5	52	65	22	6	2	44
75歳以上	473	127	94	50	16	186	188	79	22	10	174
居住地区分	1,318	361	344	207	66	340	580	276	115	43	304
非人口集中地区	529	142	135	76	20	156	236	104	39	11	139
人口集中地区	789	219	209	131	46	184	344	172	76	32	165
10万人未満	139	42	35	25	6	31	58	31	14	6	30
10～20万人	116	32	33	24	8	19	49	29	17	3	18
20～50万人	229	66	54	41	13	55	96	49	24	13	47
50～100万人	82	20	28	12	5	17	41	18	5	3	15
100～200万人	125	31	35	19	10	30	61	27	11	4	22
200万人以上	98	28	24	10	4	32	39	18	5	3	33
末子年齢による区分	1,318	361	344	207	66	340	580	276	115	43	304
子どもあり	1,106	329	302	186	54	235	521	246	99	37	203
子どもと非同居	523	160	132	69	19	143	255	96	36	11	125
子どもと同居	583	169	170	117	35	92	266	150	63	26	78
18歳以上の子どもと同居	405	130	109	71	22	73	191	92	42	17	63
12～17歳の子どもと同居	71	12	26	18	5	10	25	27	8	2	9
6～11歳の子どもと同居	74	20	26	18	4	6	31	25	9	4	5
3～5歳の子どもと同居	24	5	7	7	3	2	12	6	3	2	1
1～2歳の子どもと同居	8	2	1	3	1	1	6	-	1	1	-
1歳未満の子どもと同居	1	-	1	-	-	-	1	-	-	-	-
子どもなし	109	25	32	12	8	32	45	18	12	4	30
不詳	103	7	10	9	4	73	14	12	4	2	71
親との同居	1,318	361	344	207	66	340	580	276	115	43	304
親と同居	195	60	67	37	11	20	103	48	18	11	15
夫の親と同居	30	12	13	2	1	2	21	5	2	1	1
妻の親と同居	165	48	54	35	10	18	82	43	16	10	14
両方の親と同居	-	-	-	-	-	-	-	-	-	-	-
親と別居	254	75	76	60	20	23	122	66	37	14	15
最も近い親と敷地内別居	15	7	5	2	1	-	11	4	-	-	-
最も近い親と同居	138	32	43	36	12	15	55	40	23	9	11
いずれの親とも遠居	101	36	28	22	7	8	56	22	14	5	4
その他	645	191	168	95	30	161	293	142	50	15	145
不詳	224	35	33	15	5	136	62	20	10	3	129
妻の従業上の地位	1,318	361	344	207	66	340	580	276	115	43	304
常勤	205	56	66	48	15	20	96	59	20	12	18
パート	215	60	66	46	11	32	105	51	28	8	23
自営・家族従業者	81	21	25	11	3	21	33	18	8	2	20
仕事なし	717	204	169	92	34	218	313	133	51	20	200
その他	29	6	9	8	1	5	11	7	6	-	5
不詳	71	14	9	2	2	44	22	8	2	1	38

表130 妻の配偶関係別家族であるために重要だと思うもの別女性数（つづき）

	合計	日常生活を共にする					経済的なつながりがある				
		とても重要	やや重要	あまり重要でない	まったく重要でない	不詳	とても重要	やや重要	あまり重要でない	まったく重要でない	不詳
妻の年齢区分	1,318	392	340	223	36	327	280	371	266	75	326
24歳以下	3	2	1	-	-	-	1	1	-	1	-
25～29歳	10	3	3	1	1	2	4	-	3	1	2
30～34歳	41	14	17	6	3	1	9	15	12	4	1
35～39歳	70	29	21	13	2	5	16	24	21	5	4
40～44歳	72	27	23	7	3	12	20	24	11	5	12
45～49歳	61	22	18	16	2	3	13	23	16	6	3
50～54歳	82	34	18	20	3	7	22	23	27	3	7
55～59歳	96	36	26	17	5	12	26	29	17	11	13
60～64歳	122	37	34	30	3	18	21	45	36	2	18
65～69歳	149	39	42	33	6	29	25	48	34	13	29
70～74歳	139	33	31	23	1	51	24	36	24	5	50
75歳以上	473	116	106	57	7	187	99	103	65	19	187
居住地域区分	1,318	392	340	223	36	327	280	371	266	75	326
非人口集中地区	529	155	130	81	11	152	114	145	92	25	153
人口集中地区	789	237	210	142	25	175	166	226	174	50	173
10万人未満	139	37	40	28	4	30	31	38	37	4	29
10～20万人	116	33	29	28	5	21	25	34	29	8	20
20～50万人	229	60	65	46	7	51	43	61	54	19	52
50～100万人	82	33	19	12	2	16	18	24	20	5	15
100～200万人	125	45	39	14	3	24	31	46	16	7	25
200万人以上	98	29	18	14	4	33	18	23	18	7	32
末子年齢による区分	1,318	392	340	223	36	327	280	371	266	75	326
子どもあり	1,106	345	302	200	32	227	249	330	236	65	226
子どもと非同居	523	128	131	101	17	146	100	139	100	36	148
子どもと同居	583	217	171	99	15	81	149	191	136	29	78
18歳以上の子どもと同居	405	147	113	70	10	65	104	130	89	19	63
12～17歳の子どもと同居	71	25	23	12	1	10	18	23	19	2	9
6～11歳の子どもと同居	74	28	27	12	2	5	19	28	17	5	5
3～5歳の子どもと同居	24	13	6	3	1	1	5	8	8	2	1
1～2歳の子どもと同居	8	3	2	2	1	-	2	2	3	1	-
1歳未満の子どもと同居	1	1	-	-	-	-	1	-	-	-	-
子どもなし	109	35	27	16	2	29	25	29	19	8	28
不詳	103	12	11	7	2	71	6	12	11	2	72
親との同別居	1,318	392	340	223	36	327	280	371	266	75	326
親と同居	195	83	59	30	8	15	55	71	39	13	17
夫の親と同居	30	18	7	3	1	1	10	11	5	2	2
妻の親と同居	165	65	52	27	7	14	45	60	34	11	15
両方の親と同居	-	-	-	-	-	-	-	-	-	-	-
親と別居	254	98	68	57	13	18	60	76	76	24	18
最も近い親と敷地内別居	15	10	3	2	-	-	3	6	6	-	-
最も近い親と近居	138	47	41	31	7	12	29	44	41	11	13
いずれの親とも遠居	101	41	24	24	6	6	28	26	29	13	5
その他	645	178	180	117	11	159	138	188	130	31	158
不詳	224	33	33	19	4	135	27	36	21	7	133
妻の従業上の地位	1,318	392	340	223	36	327	280	371	266	75	326
常勤	205	75	60	42	9	19	43	69	53	22	18
パート	215	78	62	45	5	25	63	71	47	10	24
自営・家族従業者	81	25	18	16	2	20	16	18	21	4	22
仕事なし	717	198	180	104	20	215	143	192	133	36	213
その他	29	10	9	5	-	5	6	12	5	1	5
不詳	71	6	11	11	-	43	9	9	7	2	44

表130 妻の配偶関係別家族であるために重要だと思うもの別女性数（つづき）

	合計	精神的なきずながある					互いにありのままにいられる				
		とても重要	やや重要	あまり重要でない	まったく重要でない	不詳	とても重要	やや重要	あまり重要でない	まったく重要でない	不詳
妻の年齢区分	1,318	568	343	80	13	314	536	362	94	9	317
24歳以下	3	3	-	-	-	-	2	1	-	-	-
25～29歳	10	5	1	2	-	2	7	1	-	-	2
30～34歳	41	23	14	3	-	1	24	12	4	-	1
35～39歳	70	46	13	6	1	4	40	19	6	1	4
40～44歳	72	32	21	4	3	12	37	19	4	1	11
45～49歳	61	34	20	4	-	3	30	23	5	-	3
50～54歳	82	48	25	-	1	8	51	21	3	-	7
55～59歳	96	52	25	7	-	12	54	24	8	-	10
60～64歳	122	49	42	10	2	19	45	39	18	-	20
65～69歳	149	61	48	10	3	27	59	50	9	4	27
70～74歳	139	49	36	6	1	47	43	36	9	2	49
75歳以上	473	166	98	28	2	179	144	117	28	1	183
居住地域区分	1,318	568	343	80	13	314	536	362	94	9	317
非人口集中地区	529	213	137	29	4	146	199	144	31	3	152
人口集中地区	789	355	206	51	9	168	337	218	63	6	165
10万人未満	139	57	41	14	-	27	55	40	16	-	28
10～20万人	116	56	33	5	2	20	51	34	10	2	19
20～50万人	229	101	59	15	6	48	106	58	14	4	47
50～100万人	82	41	18	7	1	15	38	22	7	-	15
100～200万人	125	64	35	1	-	25	50	42	9	-	24
200万人以上	98	36	20	9	-	33	37	22	7	-	32
末子年齢による区分	1,318	568	343	80	13	314	536	362	94	9	317
子どもあり	1,106	498	309	74	11	214	472	323	87	7	217
子どもと非同居	523	221	129	33	5	135	191	141	43	6	142
子どもと同居	583	277	180	41	6	79	281	182	44	1	75
18歳以上の子どもと同居	405	184	128	25	5	63	192	123	30	-	60
12～17歳の子どもと同居	71	31	24	6	-	10	31	27	4	-	9
6～11歳の子どもと同居	74	41	21	6	1	5	35	27	6	1	5
3～5歳の子どもと同居	24	16	5	2	-	1	18	4	1	-	1
1～2歳の子どもと同居	8	4	2	2	-	-	4	1	3	-	-
1歳未満の子どもと同居	1	1	-	-	-	-	1	-	-	-	-
子どもなし	109	50	24	4	2	29	45	28	5	2	29
不詳	103	20	10	2	-	71	19	11	2	-	71
親との同居	1,318	568	343	80	13	314	536	362	94	9	317
親と同居	195	112	56	10	1	16	105	55	17	1	17
夫の親と同居	30	15	10	4	-	1	14	9	5	-	2
妻の親と同居	165	97	46	6	1	15	91	46	12	1	15
両方の親と同居	-	-	-	-	-	-	-	-	-	-	-
親と別居	254	140	70	23	3	18	134	80	21	2	17
最も近い親と敷地内別居	15	9	4	2	-	-	10	5	-	-	-
最も近い親と同居	138	70	42	12	1	13	72	43	11	1	11
いずれの親とも遠居	101	61	24	9	2	5	52	32	10	1	6
その他	645	266	184	38	8	149	246	194	48	5	152
不詳	224	50	33	9	1	131	51	33	8	1	131
妻の従業上の地位	1,318	568	343	80	13	314	536	362	94	9	317
常勤	205	116	57	12	2	18	116	54	17	1	17
パート	215	112	61	14	2	26	103	71	15	1	25
自営・家族従業者	81	36	20	4	1	20	31	21	7	2	20
仕事なし	717	273	185	46	7	206	258	192	52	3	212
その他	29	15	8	1	-	5	13	10	1	-	5
不詳	71	16	12	3	1	39	15	14	2	2	38

表130 妻の配偶関係別家族であるために重要だと思うもの別女性数（つづき）

	合計	困ったときに助け合う				
		とても重要	やや重要	あまり重要でない	まったく重要でない	不詳
妻の年齢区分	1,318	724	256	39	4	295
24歳以下	3	3	-	-	-	-
25～29歳	10	7	1	-	-	2
30～34歳	41	30	8	2	-	1
35～39歳	70	51	12	3	-	4
40～44歳	72	41	17	1	2	11
45～49歳	61	44	13	1	-	3
50～54歳	82	58	14	3	-	7
55～59歳	96	68	14	4	-	10
60～64歳	122	73	25	7	-	17
65～69歳	149	88	34	2	-	25
70～74歳	139	64	28	3	-	44
75歳以上	473	197	90	13	2	171
居住地区分	1,318	724	256	39	4	295
非人口集中地区	529	283	95	12	2	137
人口集中地区	789	441	161	27	2	158
10万人未満	139	74	30	8	-	27
10～20万人	116	68	24	7	-	17
20～50万人	229	136	40	6	2	45
50～100万人	82	47	17	3	-	15
100～200万人	125	71	29	2	-	23
200万人以上	98	45	21	1	-	31
末子年齢による区分	1,318	724	256	39	4	295
子どもあり	1,106	641	230	36	1	198
子どもと非同居	523	267	111	18	1	126
子どもと同居	583	374	119	18	-	72
18歳以上の子どもと同居	405	258	79	11	-	57
12～17歳の子どもと同居	71	42	17	3	-	9
6～11歳の子どもと同居	74	45	21	3	-	5
3～5歳の子どもと同居	24	22	-	1	-	1
1～2歳の子どもと同居	8	6	2	-	-	-
1歳未満の子どもと同居	1	1	-	-	-	-
子どもなし	109	61	14	3	3	28
不詳	103	22	12	-	-	69
親との同別居	1,318	724	256	39	4	295
親と同居	195	135	37	7	1	15
夫の親と同居	30	18	9	2	-	1
妻の親と同居	165	117	28	5	1	14
両方の親と同居	-	-	-	-	-	-
親と別居	254	177	53	9	1	14
最も近い親と敷地内別居	15	12	3	-	-	-
最も近い親と近居	138	98	29	2	-	9
いずれの親とも遠居	101	67	21	7	1	5
その他	645	347	136	21	1	140
不詳	224	65	30	2	1	126
妻の従業上の地位	1,318	724	256	39	4	295
常勤	205	143	39	5	1	17
パート	215	141	45	7	-	22
自営・家族従業者	81	42	18	3	-	18
仕事なし	717	352	141	23	3	198
その他	29	17	6	1	-	5
不詳	71	29	7	-	-	35

表131 妻の配偶関係別家族生活満足度別女性数

	合計	自分の生活について					合計	夫との関係について					
		非常に満足	まあまあ満足	やや不満	非常に不満	不詳		非常に満足	まあまあ満足	やや不満	非常に不満	非該当	不詳
妻の年齢区分	1,318	122	701	150	53	292	-	-	-	-	-	-	-
24歳以下	3	-	3	-	-	-	-	-	-	-	-	-	-
25～29歳	10	-	3	2	3	2	-	-	-	-	-	-	-
30～34歳	41	3	21	12	4	1	-	-	-	-	-	-	-
35～39歳	70	6	46	9	5	4	-	-	-	-	-	-	-
40～44歳	72	3	36	14	8	11	-	-	-	-	-	-	-
45～49歳	61	10	34	8	6	3	-	-	-	-	-	-	-
50～54歳	82	8	45	20	4	5	-	-	-	-	-	-	-
55～59歳	96	7	55	19	3	12	-	-	-	-	-	-	-
60～64歳	122	8	82	10	4	18	-	-	-	-	-	-	-
65～69歳	149	18	83	17	5	26	-	-	-	-	-	-	-
70～74歳	139	12	69	10	2	46	-	-	-	-	-	-	-
75歳以上	473	47	224	29	9	164	-	-	-	-	-	-	-
居住地区分	1,318	122	701	150	53	292	-	-	-	-	-	-	-
非人口集中地区	529	39	276	59	19	136	-	-	-	-	-	-	-
人口集中地区	789	83	425	91	34	156	-	-	-	-	-	-	-
10万人未満	139	9	75	20	7	28	-	-	-	-	-	-	-
10～20万人	116	14	67	13	6	16	-	-	-	-	-	-	-
20～50万人	229	27	125	24	12	41	-	-	-	-	-	-	-
50～100万人	82	6	41	12	5	18	-	-	-	-	-	-	-
100～200万人	125	12	73	17	2	21	-	-	-	-	-	-	-
200万人以上	98	15	44	5	2	32	-	-	-	-	-	-	-
末子年齢による区分	1,318	122	701	150	53	292	-	-	-	-	-	-	-
子どもあり	1,106	108	617	133	50	198	-	-	-	-	-	-	-
子どもと非同居	523	48	290	50	14	121	-	-	-	-	-	-	-
子どもと同居	583	60	327	83	36	77	-	-	-	-	-	-	-
18歳以上の子どもと同居	405	49	230	48	15	63	-	-	-	-	-	-	-
12～17歳の子どもと同居	71	4	42	11	6	8	-	-	-	-	-	-	-
6～11歳の子どもと同居	74	5	40	15	9	5	-	-	-	-	-	-	-
3～5歳の子どもと同居	24	2	12	7	2	1	-	-	-	-	-	-	-
1～2歳の子どもと同居	8	-	3	2	3	-	-	-	-	-	-	-	-
1歳未満の子どもと同居	1	-	-	-	1	-	-	-	-	-	-	-	-
子どもなし	109	8	60	11	2	28	-	-	-	-	-	-	-
不詳	103	6	24	6	1	66	-	-	-	-	-	-	-
親との同別居	1,318	122	701	150	53	292	-	-	-	-	-	-	-
親と同居	195	15	114	40	12	14	-	-	-	-	-	-	-
夫の親と同居	30	1	18	9	-	2	-	-	-	-	-	-	-
妻の親と同居	165	14	96	31	12	12	-	-	-	-	-	-	-
両方の親と同居	-	-	-	-	-	-	-	-	-	-	-	-	-
親と別居	254	22	159	39	20	14	-	-	-	-	-	-	-
最も近い親と敷地内別居	15	1	7	4	2	1	-	-	-	-	-	-	-
最も近い親と近居	138	14	87	18	9	10	-	-	-	-	-	-	-
いずれの親とも遠居	101	7	65	17	9	3	-	-	-	-	-	-	-
その他	645	71	361	58	19	136	-	-	-	-	-	-	-
不詳	224	14	67	13	2	128	-	-	-	-	-	-	-
妻の従業上の地位	1,318	122	701	150	53	292	-	-	-	-	-	-	-
常勤	205	19	130	26	12	18	-	-	-	-	-	-	-
パート	215	16	119	39	16	25	-	-	-	-	-	-	-
自営・家族従業者	81	9	43	9	2	18	-	-	-	-	-	-	-
仕事なし	717	72	367	66	21	191	-	-	-	-	-	-	-
その他	29	1	16	5	2	5	-	-	-	-	-	-	-
不詳	71	5	26	5	-	35	-	-	-	-	-	-	-

表131 妻の配偶関係別家族生活満足度別女性数（つづき）

	合計	子どもとの関係について						合計	親との関係について					
		非常に満足	まあまあ満足	やや不満	非常に不満	非該当	不詳		非常に満足	まあまあ満足	やや不満	非常に不満	非該当	不詳
妻の年齢区分	1,185	218	588	96	17	-	266	466	71	260	71	13	-	51
24歳以下	3	1	2	-	-	-	-	3	1	2	-	-	-	-
25～29歳	9	3	3	1	-	-	2	9	1	3	2	1	-	2
30～34歳	35	15	14	4	1	-	1	40	8	25	4	2	-	1
35～39歳	57	19	24	8	2	-	4	67	17	28	16	2	-	4
40～44歳	61	17	31	5	1	-	7	68	11	37	10	-	-	10
45～49歳	56	18	31	4	-	-	3	54	12	28	8	3	-	3
50～54歳	71	13	39	10	4	-	5	65	5	42	12	1	-	5
55～59歳	88	16	50	9	1	-	12	52	4	31	10	1	-	6
60～64歳	110	14	65	16	-	-	15	50	4	30	6	3	-	7
65～69歳	138	24	77	12	3	-	22	36	6	23	2	-	-	5
70～74歳	131	11	70	5	-	-	45	15	1	7	1	-	-	6
75歳以上	426	67	182	22	5	-	150	7	1	4	-	-	-	2
居住地域区分	1,185	218	588	96	17	-	266	466	71	260	71	13	-	51
非人口集中地区	486	85	227	37	4	-	133	166	31	81	28	7	-	19
人口集中地区	699	133	361	59	13	-	133	300	40	179	43	6	-	32
10万人未満	125	20	62	15	3	-	25	58	5	32	14	1	-	6
10～20万人	105	20	60	7	1	-	17	38	3	23	6	2	-	4
20～50万人	200	48	110	11	4	-	27	100	17	60	12	-	-	11
50～100万人	74	10	38	7	3	-	16	34	5	20	4	1	-	4
100～200万人	107	17	59	11	1	-	19	48	8	28	7	1	-	4
200万人以上	88	18	32	8	1	-	29	22	2	16	-	1	-	3
末子年齢による区分	1,185	218	588	96	17	-	266	466	71	260	71	13	-	51
子どもあり	1,106	208	570	93	16	-	219	389	62	214	61	13	-	39
子ども非同居	523	76	261	35	8	-	143	96	11	50	18	4	-	13
子ども同居	583	132	309	58	8	-	76	293	51	164	43	9	-	26
18歳以上の子ども同居	405	75	223	40	5	-	62	127	14	79	17	4	-	13
12～17歳の子ども同居	71	17	37	6	3	-	8	67	15	37	6	2	-	7
6～11歳の子ども同居	74	29	32	8	-	-	5	68	16	29	14	3	-	6
3～5歳の子ども同居	24	7	13	3	-	-	1	22	4	13	5	-	-	-
1～2歳の子ども同居	8	3	4	1	-	-	-	8	1	6	1	-	-	-
1歳未満の子ども同居	1	1	-	-	-	-	-	1	1	-	-	-	-	-
子どもなし	-	-	-	-	-	-	-	57	7	37	7	-	-	6
不詳	79	10	18	3	1	-	47	20	2	9	3	-	-	6
親との同別居	1,185	218	588	96	17	-	266	466	71	260	71	13	-	51
親と同居	163	38	86	21	3	-	15	178	30	93	35	4	-	16
夫の親と同居	30	5	19	3	-	-	3	15	1	3	8	-	-	3
妻の親と同居	133	33	67	18	3	-	12	163	29	90	27	4	-	13
両方の親と同居	-	-	-	-	-	-	-	-	-	-	-	-	-	-
親と別居	230	56	134	25	4	-	11	254	39	148	32	9	-	26
最も近い親と敷地内別居	15	7	6	1	-	-	1	15	7	6	1	-	-	1
最も近い親と近居	126	32	74	11	2	-	7	138	20	81	17	5	-	15
いずれの親とも遠居	89	17	54	13	2	-	3	101	12	61	14	4	-	10
その他	602	104	310	45	9	-	134	-	-	-	-	-	-	-
不詳	190	20	58	5	1	-	106	34	2	19	4	-	-	9
妻の従業上の地位	1,185	218	588	96	17	-	266	466	71	260	71	13	-	51
常勤	172	46	92	15	2	-	17	172	33	97	25	2	-	15
パート	202	51	103	20	6	-	22	127	21	70	21	3	-	12
自営・家族従業者	76	10	41	9	-	-	16	31	4	17	5	1	-	4
仕事なし	649	100	317	47	7	-	178	109	10	60	16	5	-	18
その他	27	2	17	3	1	-	4	17	3	9	2	1	-	2
不詳	59	9	18	2	1	-	29	10	-	7	2	1	-	-



表132 妻の配偶関係別妻の平日の平均家事時間別女性数

	合計	妻の平日の家事時間							
		2時間未満	2   4時間	4   6時間	6   8時間	8時間以上	非該当	不詳	
妻の年齢区分	-	-	-	-	-	-	-	-	-
24歳以下	-	-	-	-	-	-	-	-	-
25～29歳	-	-	-	-	-	-	-	-	-
30～34歳	-	-	-	-	-	-	-	-	-
35～39歳	-	-	-	-	-	-	-	-	-
40～44歳	-	-	-	-	-	-	-	-	-
45～49歳	-	-	-	-	-	-	-	-	-
50～54歳	-	-	-	-	-	-	-	-	-
55～59歳	-	-	-	-	-	-	-	-	-
60～64歳	-	-	-	-	-	-	-	-	-
65～69歳	-	-	-	-	-	-	-	-	-
70～74歳	-	-	-	-	-	-	-	-	-
75歳以上	-	-	-	-	-	-	-	-	-
居住地区分	-	-	-	-	-	-	-	-	-
非人口集中地区	-	-	-	-	-	-	-	-	-
人口集中地区	-	-	-	-	-	-	-	-	-
10万人未満	-	-	-	-	-	-	-	-	-
10～20万人	-	-	-	-	-	-	-	-	-
20～50万人	-	-	-	-	-	-	-	-	-
50～100万人	-	-	-	-	-	-	-	-	-
100～200万人	-	-	-	-	-	-	-	-	-
200万人以上	-	-	-	-	-	-	-	-	-
末子年齢による区分	-	-	-	-	-	-	-	-	-
子どもあり	-	-	-	-	-	-	-	-	-
子どもと非同居	-	-	-	-	-	-	-	-	-
子どもと同居	-	-	-	-	-	-	-	-	-
18歳以上の子どもと同居	-	-	-	-	-	-	-	-	-
12～17歳の子どもと同居	-	-	-	-	-	-	-	-	-
6～11歳の子どもと同居	-	-	-	-	-	-	-	-	-
3～5歳の子どもと同居	-	-	-	-	-	-	-	-	-
1～2歳の子どもと同居	-	-	-	-	-	-	-	-	-
1歳未満の子どもと同居	-	-	-	-	-	-	-	-	-
子どもなし	-	-	-	-	-	-	-	-	-
不詳	-	-	-	-	-	-	-	-	-
親との同別居	-	-	-	-	-	-	-	-	-
親と同居	-	-	-	-	-	-	-	-	-
夫の親と同居	-	-	-	-	-	-	-	-	-
妻の親と同居	-	-	-	-	-	-	-	-	-
両方の親と同居	-	-	-	-	-	-	-	-	-
親と別居	-	-	-	-	-	-	-	-	-
最も近い親と敷地内別居	-	-	-	-	-	-	-	-	-
最も近い親と近居	-	-	-	-	-	-	-	-	-
いずれの親とも遠居	-	-	-	-	-	-	-	-	-
その他	-	-	-	-	-	-	-	-	-
不詳	-	-	-	-	-	-	-	-	-
妻の従業上の地位	-	-	-	-	-	-	-	-	-
常勤	-	-	-	-	-	-	-	-	-
パート	-	-	-	-	-	-	-	-	-
自営・家族従業者	-	-	-	-	-	-	-	-	-
仕事なし	-	-	-	-	-	-	-	-	-
その他	-	-	-	-	-	-	-	-	-
不詳	-	-	-	-	-	-	-	-	-

表133 妻の配偶関係別妻の休日の平均家事時間別女性数

	合計	妻の休日の家事時間						
		2時間未満	2   4時間	4   6時間	6   8時間	8時間以上	非該当	不詳
妻の年齢区分	-	-	-	-	-	-	-	-
24歳以下	-	-	-	-	-	-	-	-
25～29歳	-	-	-	-	-	-	-	-
30～34歳	-	-	-	-	-	-	-	-
35～39歳	-	-	-	-	-	-	-	-
40～44歳	-	-	-	-	-	-	-	-
45～49歳	-	-	-	-	-	-	-	-
50～54歳	-	-	-	-	-	-	-	-
55～59歳	-	-	-	-	-	-	-	-
60～64歳	-	-	-	-	-	-	-	-
65～69歳	-	-	-	-	-	-	-	-
70～74歳	-	-	-	-	-	-	-	-
75歳以上	-	-	-	-	-	-	-	-
居住地域区分	-	-	-	-	-	-	-	-
非人口集中地区	-	-	-	-	-	-	-	-
人口集中地区	-	-	-	-	-	-	-	-
10万人未満	-	-	-	-	-	-	-	-
10～20万人	-	-	-	-	-	-	-	-
20～50万人	-	-	-	-	-	-	-	-
50～100万人	-	-	-	-	-	-	-	-
100～200万人	-	-	-	-	-	-	-	-
200万人以上	-	-	-	-	-	-	-	-
末子年齢による区分	-	-	-	-	-	-	-	-
子どもあり	-	-	-	-	-	-	-	-
子どもと非同居	-	-	-	-	-	-	-	-
子どもと同居	-	-	-	-	-	-	-	-
18歳以上の子どもと同居	-	-	-	-	-	-	-	-
12～17歳の子どもと同居	-	-	-	-	-	-	-	-
6～11歳の子どもと同居	-	-	-	-	-	-	-	-
3～5歳の子どもと同居	-	-	-	-	-	-	-	-
1～2歳の子どもと同居	-	-	-	-	-	-	-	-
1歳未満の子どもと同居	-	-	-	-	-	-	-	-
子どもなし	-	-	-	-	-	-	-	-
不詳	-	-	-	-	-	-	-	-
親との同別居	-	-	-	-	-	-	-	-
親と同居	-	-	-	-	-	-	-	-
夫の親と同居	-	-	-	-	-	-	-	-
妻の親と同居	-	-	-	-	-	-	-	-
両方の親と同居	-	-	-	-	-	-	-	-
親と別居	-	-	-	-	-	-	-	-
最も近い親と敷地内別居	-	-	-	-	-	-	-	-
最も近い親と近居	-	-	-	-	-	-	-	-
いずれの親とも遠居	-	-	-	-	-	-	-	-
その他	-	-	-	-	-	-	-	-
不詳	-	-	-	-	-	-	-	-
妻の従業上の地位	-	-	-	-	-	-	-	-
常勤	-	-	-	-	-	-	-	-
パート	-	-	-	-	-	-	-	-
自営・家族従業者	-	-	-	-	-	-	-	-
仕事なし	-	-	-	-	-	-	-	-
その他	-	-	-	-	-	-	-	-
不詳	-	-	-	-	-	-	-	-

表134 妻の配偶関係別夫の平日の平均家事時間別女性数

	合計	夫の平日の家事時間							
		2時間未満	2   4時間	4   6時間	6   8時間	8時間以上	非該当	不詳	
妻の年齢区分	-	-	-	-	-	-	-	-	-
24歳以下	-	-	-	-	-	-	-	-	-
25～29歳	-	-	-	-	-	-	-	-	-
30～34歳	-	-	-	-	-	-	-	-	-
35～39歳	-	-	-	-	-	-	-	-	-
40～44歳	-	-	-	-	-	-	-	-	-
45～49歳	-	-	-	-	-	-	-	-	-
50～54歳	-	-	-	-	-	-	-	-	-
55～59歳	-	-	-	-	-	-	-	-	-
60～64歳	-	-	-	-	-	-	-	-	-
65～69歳	-	-	-	-	-	-	-	-	-
70～74歳	-	-	-	-	-	-	-	-	-
75歳以上	-	-	-	-	-	-	-	-	-
居住地区分	-	-	-	-	-	-	-	-	-
非人口集中地区	-	-	-	-	-	-	-	-	-
人口集中地区	-	-	-	-	-	-	-	-	-
10万人未満	-	-	-	-	-	-	-	-	-
10～20万人	-	-	-	-	-	-	-	-	-
20～50万人	-	-	-	-	-	-	-	-	-
50～100万人	-	-	-	-	-	-	-	-	-
100～200万人	-	-	-	-	-	-	-	-	-
200万人以上	-	-	-	-	-	-	-	-	-
末子年齢による区分	-	-	-	-	-	-	-	-	-
子どもあり	-	-	-	-	-	-	-	-	-
子どもと非同居	-	-	-	-	-	-	-	-	-
子どもと同居	-	-	-	-	-	-	-	-	-
18歳以上の子どもと同居	-	-	-	-	-	-	-	-	-
12～17歳の子どもと同居	-	-	-	-	-	-	-	-	-
6～11歳の子どもと同居	-	-	-	-	-	-	-	-	-
3～5歳の子どもと同居	-	-	-	-	-	-	-	-	-
1～2歳の子どもと同居	-	-	-	-	-	-	-	-	-
1歳未満の子どもと同居	-	-	-	-	-	-	-	-	-
子どもなし	-	-	-	-	-	-	-	-	-
不詳	-	-	-	-	-	-	-	-	-
親との同別居	-	-	-	-	-	-	-	-	-
親と同居	-	-	-	-	-	-	-	-	-
夫の親と同居	-	-	-	-	-	-	-	-	-
妻の親と同居	-	-	-	-	-	-	-	-	-
両方の親と同居	-	-	-	-	-	-	-	-	-
親と別居	-	-	-	-	-	-	-	-	-
最も近い親と敷地内別居	-	-	-	-	-	-	-	-	-
最も近い親と近居	-	-	-	-	-	-	-	-	-
いずれの親とも遠居	-	-	-	-	-	-	-	-	-
その他	-	-	-	-	-	-	-	-	-
不詳	-	-	-	-	-	-	-	-	-
妻の従業上の地位	-	-	-	-	-	-	-	-	-
常勤	-	-	-	-	-	-	-	-	-
パート	-	-	-	-	-	-	-	-	-
自営・家族従業者	-	-	-	-	-	-	-	-	-
仕事なし	-	-	-	-	-	-	-	-	-
その他	-	-	-	-	-	-	-	-	-
不詳	-	-	-	-	-	-	-	-	-

表135 妻の配偶関係別夫の休日の平均家事時間別女性数

	合計	夫の休日の家事時間						
		2時間未満	2   4時間	4   6時間	6   8時間	8時間以上	非該当	不詳
妻の年齢区分	-	-	-	-	-	-	-	-
24歳以下	-	-	-	-	-	-	-	-
25～29歳	-	-	-	-	-	-	-	-
30～34歳	-	-	-	-	-	-	-	-
35～39歳	-	-	-	-	-	-	-	-
40～44歳	-	-	-	-	-	-	-	-
45～49歳	-	-	-	-	-	-	-	-
50～54歳	-	-	-	-	-	-	-	-
55～59歳	-	-	-	-	-	-	-	-
60～64歳	-	-	-	-	-	-	-	-
65～69歳	-	-	-	-	-	-	-	-
70～74歳	-	-	-	-	-	-	-	-
75歳以上	-	-	-	-	-	-	-	-
居住地域区分	-	-	-	-	-	-	-	-
非人口集中地区	-	-	-	-	-	-	-	-
人口集中地区	-	-	-	-	-	-	-	-
10万人未満	-	-	-	-	-	-	-	-
10～20万人	-	-	-	-	-	-	-	-
20～50万人	-	-	-	-	-	-	-	-
50～100万人	-	-	-	-	-	-	-	-
100～200万人	-	-	-	-	-	-	-	-
200万人以上	-	-	-	-	-	-	-	-
末子年齢による区分	-	-	-	-	-	-	-	-
子どもあり	-	-	-	-	-	-	-	-
子どもと非同居	-	-	-	-	-	-	-	-
子どもと同居	-	-	-	-	-	-	-	-
18歳以上の子どもと同居	-	-	-	-	-	-	-	-
12～17歳の子どもと同居	-	-	-	-	-	-	-	-
6～11歳の子どもと同居	-	-	-	-	-	-	-	-
3～5歳の子どもと同居	-	-	-	-	-	-	-	-
1～2歳の子どもと同居	-	-	-	-	-	-	-	-
1歳未満の子どもと同居	-	-	-	-	-	-	-	-
子どもなし	-	-	-	-	-	-	-	-
不詳	-	-	-	-	-	-	-	-
親との同居	-	-	-	-	-	-	-	-
親と同居	-	-	-	-	-	-	-	-
夫の親と同居	-	-	-	-	-	-	-	-
妻の親と同居	-	-	-	-	-	-	-	-
両方の親と同居	-	-	-	-	-	-	-	-
親と別居	-	-	-	-	-	-	-	-
最も近い親と敷地内別居	-	-	-	-	-	-	-	-
最も近い親と近居	-	-	-	-	-	-	-	-
いずれの親とも遠居	-	-	-	-	-	-	-	-
その他	-	-	-	-	-	-	-	-
不詳	-	-	-	-	-	-	-	-
妻の従業上の地位	-	-	-	-	-	-	-	-
常勤	-	-	-	-	-	-	-	-
パート	-	-	-	-	-	-	-	-
自営・家族従業者	-	-	-	-	-	-	-	-
仕事なし	-	-	-	-	-	-	-	-
その他	-	-	-	-	-	-	-	-
不詳	-	-	-	-	-	-	-	-

表136 妻の配偶関係別妻の家事分担割合別女性数

	合計	妻の家事分担割合								
		0   3 9 %	4   5 9 %	6   7 9 %	8   8 9 %	9   9 9 %	1 0 0 %	非 該 当	不 詳	
妻の年齢区分	-	-	-	-	-	-	-	-	-	-
24歳以下	-	-	-	-	-	-	-	-	-	-
25～29歳	-	-	-	-	-	-	-	-	-	-
30～34歳	-	-	-	-	-	-	-	-	-	-
35～39歳	-	-	-	-	-	-	-	-	-	-
40～44歳	-	-	-	-	-	-	-	-	-	-
45～49歳	-	-	-	-	-	-	-	-	-	-
50～54歳	-	-	-	-	-	-	-	-	-	-
55～59歳	-	-	-	-	-	-	-	-	-	-
60～64歳	-	-	-	-	-	-	-	-	-	-
65～69歳	-	-	-	-	-	-	-	-	-	-
70～74歳	-	-	-	-	-	-	-	-	-	-
75歳以上	-	-	-	-	-	-	-	-	-	-
居住地区分	-	-	-	-	-	-	-	-	-	-
非人口集中地区	-	-	-	-	-	-	-	-	-	-
人口集中地区	-	-	-	-	-	-	-	-	-	-
10万人未満	-	-	-	-	-	-	-	-	-	-
10～20万人	-	-	-	-	-	-	-	-	-	-
20～50万人	-	-	-	-	-	-	-	-	-	-
50～100万人	-	-	-	-	-	-	-	-	-	-
100～200万人	-	-	-	-	-	-	-	-	-	-
200万人以上	-	-	-	-	-	-	-	-	-	-
末子年齢による区分	-	-	-	-	-	-	-	-	-	-
子どもあり	-	-	-	-	-	-	-	-	-	-
子どもと非同居	-	-	-	-	-	-	-	-	-	-
子どもと同居	-	-	-	-	-	-	-	-	-	-
18歳以上の子どもと同居	-	-	-	-	-	-	-	-	-	-
12～17歳の子どもと同居	-	-	-	-	-	-	-	-	-	-
6～11歳の子どもと同居	-	-	-	-	-	-	-	-	-	-
3～5歳の子どもと同居	-	-	-	-	-	-	-	-	-	-
1～2歳の子どもと同居	-	-	-	-	-	-	-	-	-	-
1歳未満の子どもと同居	-	-	-	-	-	-	-	-	-	-
子どもなし	-	-	-	-	-	-	-	-	-	-
不詳	-	-	-	-	-	-	-	-	-	-
親との同別居	-	-	-	-	-	-	-	-	-	-
親と同居	-	-	-	-	-	-	-	-	-	-
夫の親と同居	-	-	-	-	-	-	-	-	-	-
妻の親と同居	-	-	-	-	-	-	-	-	-	-
両方の親と同居	-	-	-	-	-	-	-	-	-	-
親と別居	-	-	-	-	-	-	-	-	-	-
最も近い親と敷地内別居	-	-	-	-	-	-	-	-	-	-
最も近い親と近居	-	-	-	-	-	-	-	-	-	-
いずれの親とも遠居	-	-	-	-	-	-	-	-	-	-
その他	-	-	-	-	-	-	-	-	-	-
不詳	-	-	-	-	-	-	-	-	-	-
妻の従業上の地位	-	-	-	-	-	-	-	-	-	-
常勤	-	-	-	-	-	-	-	-	-	-
パート	-	-	-	-	-	-	-	-	-	-
自営・家族従業者	-	-	-	-	-	-	-	-	-	-
仕事なし	-	-	-	-	-	-	-	-	-	-
その他	-	-	-	-	-	-	-	-	-	-
不詳	-	-	-	-	-	-	-	-	-	-

表137 妻の配偶関係別夫の家事参加別女性数

	合計	ゴミ出し							日常の買い物								
		毎日・毎回する	週3〜4回程度する	週1〜2回程度する	月1〜2回程度する	まったくしない	非該当	不詳	毎日・毎回する	週3〜4回程度する	週1〜2回程度する	月1〜2回程度する	まったくしない	非該当	不詳		
妻の年齢区分	-	-	-	-	-	-	-	-	-	-	-	-	-	-	-	-	-
24歳以下	-	-	-	-	-	-	-	-	-	-	-	-	-	-	-	-	-
25〜29歳	-	-	-	-	-	-	-	-	-	-	-	-	-	-	-	-	-
30〜34歳	-	-	-	-	-	-	-	-	-	-	-	-	-	-	-	-	-
35〜39歳	-	-	-	-	-	-	-	-	-	-	-	-	-	-	-	-	-
40〜44歳	-	-	-	-	-	-	-	-	-	-	-	-	-	-	-	-	-
45〜49歳	-	-	-	-	-	-	-	-	-	-	-	-	-	-	-	-	-
50〜54歳	-	-	-	-	-	-	-	-	-	-	-	-	-	-	-	-	-
55〜59歳	-	-	-	-	-	-	-	-	-	-	-	-	-	-	-	-	-
60〜64歳	-	-	-	-	-	-	-	-	-	-	-	-	-	-	-	-	-
65〜69歳	-	-	-	-	-	-	-	-	-	-	-	-	-	-	-	-	-
70〜74歳	-	-	-	-	-	-	-	-	-	-	-	-	-	-	-	-	-
75歳以上	-	-	-	-	-	-	-	-	-	-	-	-	-	-	-	-	-
居住地域区分	-	-	-	-	-	-	-	-	-	-	-	-	-	-	-	-	-
非人口集中地区	-	-	-	-	-	-	-	-	-	-	-	-	-	-	-	-	-
人口集中地区	-	-	-	-	-	-	-	-	-	-	-	-	-	-	-	-	-
10万人未満	-	-	-	-	-	-	-	-	-	-	-	-	-	-	-	-	-
10〜20万人	-	-	-	-	-	-	-	-	-	-	-	-	-	-	-	-	-
20〜50万人	-	-	-	-	-	-	-	-	-	-	-	-	-	-	-	-	-
50〜100万人	-	-	-	-	-	-	-	-	-	-	-	-	-	-	-	-	-
100〜200万人	-	-	-	-	-	-	-	-	-	-	-	-	-	-	-	-	-
200万人以上	-	-	-	-	-	-	-	-	-	-	-	-	-	-	-	-	-
末子年齢による区分	-	-	-	-	-	-	-	-	-	-	-	-	-	-	-	-	-
子どもあり	-	-	-	-	-	-	-	-	-	-	-	-	-	-	-	-	-
子どもと非同居	-	-	-	-	-	-	-	-	-	-	-	-	-	-	-	-	-
子どもと同居	-	-	-	-	-	-	-	-	-	-	-	-	-	-	-	-	-
18歳以上の子どもと同居	-	-	-	-	-	-	-	-	-	-	-	-	-	-	-	-	-
12〜17歳の子どもと同居	-	-	-	-	-	-	-	-	-	-	-	-	-	-	-	-	-
6〜11歳の子どもと同居	-	-	-	-	-	-	-	-	-	-	-	-	-	-	-	-	-
3〜5歳の子どもと同居	-	-	-	-	-	-	-	-	-	-	-	-	-	-	-	-	-
1〜2歳の子どもと同居	-	-	-	-	-	-	-	-	-	-	-	-	-	-	-	-	-
1歳未満の子どもと同居	-	-	-	-	-	-	-	-	-	-	-	-	-	-	-	-	-
子どもなし	-	-	-	-	-	-	-	-	-	-	-	-	-	-	-	-	-
不詳	-	-	-	-	-	-	-	-	-	-	-	-	-	-	-	-	-
親との同別居	-	-	-	-	-	-	-	-	-	-	-	-	-	-	-	-	-
親と同居	-	-	-	-	-	-	-	-	-	-	-	-	-	-	-	-	-
夫の親と同居	-	-	-	-	-	-	-	-	-	-	-	-	-	-	-	-	-
妻の親と同居	-	-	-	-	-	-	-	-	-	-	-	-	-	-	-	-	-
両方の親と同居	-	-	-	-	-	-	-	-	-	-	-	-	-	-	-	-	-
親と別居	-	-	-	-	-	-	-	-	-	-	-	-	-	-	-	-	-
最も近い親と敷地内別居	-	-	-	-	-	-	-	-	-	-	-	-	-	-	-	-	-
最も近い親と近居	-	-	-	-	-	-	-	-	-	-	-	-	-	-	-	-	-
いずれの親とも遠居	-	-	-	-	-	-	-	-	-	-	-	-	-	-	-	-	-
その他	-	-	-	-	-	-	-	-	-	-	-	-	-	-	-	-	-
不詳	-	-	-	-	-	-	-	-	-	-	-	-	-	-	-	-	-
妻の従業上の地位	-	-	-	-	-	-	-	-	-	-	-	-	-	-	-	-	-
常勤	-	-	-	-	-	-	-	-	-	-	-	-	-	-	-	-	-
パート	-	-	-	-	-	-	-	-	-	-	-	-	-	-	-	-	-
自営・家族従業者	-	-	-	-	-	-	-	-	-	-	-	-	-	-	-	-	-
仕事なし	-	-	-	-	-	-	-	-	-	-	-	-	-	-	-	-	-
その他	-	-	-	-	-	-	-	-	-	-	-	-	-	-	-	-	-
不詳	-	-	-	-	-	-	-	-	-	-	-	-	-	-	-	-	-

表137 妻の配偶関係別夫の家事参加別女性数（つづき）

	合計	部屋の掃除							風呂洗い								
		毎日・毎回する	週3〜4回程度する	週1〜2回程度する	月1〜2回程度する	まったくしない	非該当	不詳	毎日・毎回する	週3〜4回程度する	週1〜2回程度する	月1〜2回程度する	まったくしない	非該当	不詳		
妻の年齢区分	-	-	-	-	-	-	-	-	-	-	-	-	-	-	-	-	-
24歳以下	-	-	-	-	-	-	-	-	-	-	-	-	-	-	-	-	-
25〜29歳	-	-	-	-	-	-	-	-	-	-	-	-	-	-	-	-	-
30〜34歳	-	-	-	-	-	-	-	-	-	-	-	-	-	-	-	-	-
35〜39歳	-	-	-	-	-	-	-	-	-	-	-	-	-	-	-	-	-
40〜44歳	-	-	-	-	-	-	-	-	-	-	-	-	-	-	-	-	-
45〜49歳	-	-	-	-	-	-	-	-	-	-	-	-	-	-	-	-	-
50〜54歳	-	-	-	-	-	-	-	-	-	-	-	-	-	-	-	-	-
55〜59歳	-	-	-	-	-	-	-	-	-	-	-	-	-	-	-	-	-
60〜64歳	-	-	-	-	-	-	-	-	-	-	-	-	-	-	-	-	-
65〜69歳	-	-	-	-	-	-	-	-	-	-	-	-	-	-	-	-	-
70〜74歳	-	-	-	-	-	-	-	-	-	-	-	-	-	-	-	-	-
75歳以上	-	-	-	-	-	-	-	-	-	-	-	-	-	-	-	-	-
居住地域区分	-	-	-	-	-	-	-	-	-	-	-	-	-	-	-	-	-
非人口集中地区	-	-	-	-	-	-	-	-	-	-	-	-	-	-	-	-	-
人口集中地区	-	-	-	-	-	-	-	-	-	-	-	-	-	-	-	-	-
10万人未満	-	-	-	-	-	-	-	-	-	-	-	-	-	-	-	-	-
10〜20万人	-	-	-	-	-	-	-	-	-	-	-	-	-	-	-	-	-
20〜50万人	-	-	-	-	-	-	-	-	-	-	-	-	-	-	-	-	-
50〜100万人	-	-	-	-	-	-	-	-	-	-	-	-	-	-	-	-	-
100〜200万人	-	-	-	-	-	-	-	-	-	-	-	-	-	-	-	-	-
200万人以上	-	-	-	-	-	-	-	-	-	-	-	-	-	-	-	-	-
末子年齢による区分	-	-	-	-	-	-	-	-	-	-	-	-	-	-	-	-	-
子どもあり	-	-	-	-	-	-	-	-	-	-	-	-	-	-	-	-	-
子どもと非同居	-	-	-	-	-	-	-	-	-	-	-	-	-	-	-	-	-
子どもと同居	-	-	-	-	-	-	-	-	-	-	-	-	-	-	-	-	-
18歳以上の子どもと同居	-	-	-	-	-	-	-	-	-	-	-	-	-	-	-	-	-
12〜17歳の子どもと同居	-	-	-	-	-	-	-	-	-	-	-	-	-	-	-	-	-
6〜11歳の子どもと同居	-	-	-	-	-	-	-	-	-	-	-	-	-	-	-	-	-
3〜5歳の子どもと同居	-	-	-	-	-	-	-	-	-	-	-	-	-	-	-	-	-
1〜2歳の子どもと同居	-	-	-	-	-	-	-	-	-	-	-	-	-	-	-	-	-
1歳未満の子どもと同居	-	-	-	-	-	-	-	-	-	-	-	-	-	-	-	-	-
子どもなし	-	-	-	-	-	-	-	-	-	-	-	-	-	-	-	-	-
不詳	-	-	-	-	-	-	-	-	-	-	-	-	-	-	-	-	-
親との同別居	-	-	-	-	-	-	-	-	-	-	-	-	-	-	-	-	-
親と同居	-	-	-	-	-	-	-	-	-	-	-	-	-	-	-	-	-
夫の親と同居	-	-	-	-	-	-	-	-	-	-	-	-	-	-	-	-	-
妻の親と同居	-	-	-	-	-	-	-	-	-	-	-	-	-	-	-	-	-
両方の親と同居	-	-	-	-	-	-	-	-	-	-	-	-	-	-	-	-	-
親と別居	-	-	-	-	-	-	-	-	-	-	-	-	-	-	-	-	-
最も近い親と敷地内別居	-	-	-	-	-	-	-	-	-	-	-	-	-	-	-	-	-
最も近い親と近居	-	-	-	-	-	-	-	-	-	-	-	-	-	-	-	-	-
いずれの親とも遠居	-	-	-	-	-	-	-	-	-	-	-	-	-	-	-	-	-
その他	-	-	-	-	-	-	-	-	-	-	-	-	-	-	-	-	-
不詳	-	-	-	-	-	-	-	-	-	-	-	-	-	-	-	-	-
妻の従業上の地位	-	-	-	-	-	-	-	-	-	-	-	-	-	-	-	-	-
常勤	-	-	-	-	-	-	-	-	-	-	-	-	-	-	-	-	-
パート	-	-	-	-	-	-	-	-	-	-	-	-	-	-	-	-	-
自営・家族従業者	-	-	-	-	-	-	-	-	-	-	-	-	-	-	-	-	-
仕事なし	-	-	-	-	-	-	-	-	-	-	-	-	-	-	-	-	-
その他	-	-	-	-	-	-	-	-	-	-	-	-	-	-	-	-	-
不詳	-	-	-	-	-	-	-	-	-	-	-	-	-	-	-	-	-

表137 妻の配偶関係別夫の家事参加別女性数（つづき）

	合計	洗濯							炊事								
		毎日・毎回する	週3〜4回程度する	週1〜2回程度する	月1〜2回程度する	まったくしない	非該当	不詳	毎日・毎回する	週3〜4回程度する	週1〜2回程度する	月1〜2回程度する	まったくしない	非該当	不詳		
妻の年齢区分	-	-	-	-	-	-	-	-	-	-	-	-	-	-	-	-	-
24歳以下	-	-	-	-	-	-	-	-	-	-	-	-	-	-	-	-	-
25〜29歳	-	-	-	-	-	-	-	-	-	-	-	-	-	-	-	-	-
30〜34歳	-	-	-	-	-	-	-	-	-	-	-	-	-	-	-	-	-
35〜39歳	-	-	-	-	-	-	-	-	-	-	-	-	-	-	-	-	-
40〜44歳	-	-	-	-	-	-	-	-	-	-	-	-	-	-	-	-	-
45〜49歳	-	-	-	-	-	-	-	-	-	-	-	-	-	-	-	-	-
50〜54歳	-	-	-	-	-	-	-	-	-	-	-	-	-	-	-	-	-
55〜59歳	-	-	-	-	-	-	-	-	-	-	-	-	-	-	-	-	-
60〜64歳	-	-	-	-	-	-	-	-	-	-	-	-	-	-	-	-	-
65〜69歳	-	-	-	-	-	-	-	-	-	-	-	-	-	-	-	-	-
70〜74歳	-	-	-	-	-	-	-	-	-	-	-	-	-	-	-	-	-
75歳以上	-	-	-	-	-	-	-	-	-	-	-	-	-	-	-	-	-
居住地域区分	-	-	-	-	-	-	-	-	-	-	-	-	-	-	-	-	-
非人口集中地区	-	-	-	-	-	-	-	-	-	-	-	-	-	-	-	-	-
人口集中地区	-	-	-	-	-	-	-	-	-	-	-	-	-	-	-	-	-
10万人未満	-	-	-	-	-	-	-	-	-	-	-	-	-	-	-	-	-
10〜20万人	-	-	-	-	-	-	-	-	-	-	-	-	-	-	-	-	-
20〜50万人	-	-	-	-	-	-	-	-	-	-	-	-	-	-	-	-	-
50〜100万人	-	-	-	-	-	-	-	-	-	-	-	-	-	-	-	-	-
100〜200万人	-	-	-	-	-	-	-	-	-	-	-	-	-	-	-	-	-
200万人以上	-	-	-	-	-	-	-	-	-	-	-	-	-	-	-	-	-
末子年齢による区分	-	-	-	-	-	-	-	-	-	-	-	-	-	-	-	-	-
子どもあり	-	-	-	-	-	-	-	-	-	-	-	-	-	-	-	-	-
子どもと非同居	-	-	-	-	-	-	-	-	-	-	-	-	-	-	-	-	-
子どもと同居	-	-	-	-	-	-	-	-	-	-	-	-	-	-	-	-	-
18歳以上の子どもと同居	-	-	-	-	-	-	-	-	-	-	-	-	-	-	-	-	-
12〜17歳の子どもと同居	-	-	-	-	-	-	-	-	-	-	-	-	-	-	-	-	-
6〜11歳の子どもと同居	-	-	-	-	-	-	-	-	-	-	-	-	-	-	-	-	-
3〜5歳の子どもと同居	-	-	-	-	-	-	-	-	-	-	-	-	-	-	-	-	-
1〜2歳の子どもと同居	-	-	-	-	-	-	-	-	-	-	-	-	-	-	-	-	-
1歳未満の子どもと同居	-	-	-	-	-	-	-	-	-	-	-	-	-	-	-	-	-
子どもなし	-	-	-	-	-	-	-	-	-	-	-	-	-	-	-	-	-
不詳	-	-	-	-	-	-	-	-	-	-	-	-	-	-	-	-	-
親との同別居	-	-	-	-	-	-	-	-	-	-	-	-	-	-	-	-	-
親と同居	-	-	-	-	-	-	-	-	-	-	-	-	-	-	-	-	-
夫の親と同居	-	-	-	-	-	-	-	-	-	-	-	-	-	-	-	-	-
妻の親と同居	-	-	-	-	-	-	-	-	-	-	-	-	-	-	-	-	-
両方の親と同居	-	-	-	-	-	-	-	-	-	-	-	-	-	-	-	-	-
親と別居	-	-	-	-	-	-	-	-	-	-	-	-	-	-	-	-	-
最も近い親と敷地内別居	-	-	-	-	-	-	-	-	-	-	-	-	-	-	-	-	-
最も近い親と近居	-	-	-	-	-	-	-	-	-	-	-	-	-	-	-	-	-
いずれの親とも遠居	-	-	-	-	-	-	-	-	-	-	-	-	-	-	-	-	-
その他	-	-	-	-	-	-	-	-	-	-	-	-	-	-	-	-	-
不詳	-	-	-	-	-	-	-	-	-	-	-	-	-	-	-	-	-
妻の従業上の地位	-	-	-	-	-	-	-	-	-	-	-	-	-	-	-	-	-
常勤	-	-	-	-	-	-	-	-	-	-	-	-	-	-	-	-	-
パート	-	-	-	-	-	-	-	-	-	-	-	-	-	-	-	-	-
自営・家族従業者	-	-	-	-	-	-	-	-	-	-	-	-	-	-	-	-	-
仕事なし	-	-	-	-	-	-	-	-	-	-	-	-	-	-	-	-	-
その他	-	-	-	-	-	-	-	-	-	-	-	-	-	-	-	-	-
不詳	-	-	-	-	-	-	-	-	-	-	-	-	-	-	-	-	-



表137 妻の配偶関係別夫の家事参加別女性数（つづき）

	合計	食事の後片付け								
		毎日・毎回する	週3〜4回程度する	週1〜2回程度する	月1〜2回程度する	まったくしない	非該当	不詳		
妻の年齢区分	-	-	-	-	-	-	-	-	-	-
24歳以下	-	-	-	-	-	-	-	-	-	-
25〜29歳	-	-	-	-	-	-	-	-	-	-
30〜34歳	-	-	-	-	-	-	-	-	-	-
35〜39歳	-	-	-	-	-	-	-	-	-	-
40〜44歳	-	-	-	-	-	-	-	-	-	-
45〜49歳	-	-	-	-	-	-	-	-	-	-
50〜54歳	-	-	-	-	-	-	-	-	-	-
55〜59歳	-	-	-	-	-	-	-	-	-	-
60〜64歳	-	-	-	-	-	-	-	-	-	-
65〜69歳	-	-	-	-	-	-	-	-	-	-
70〜74歳	-	-	-	-	-	-	-	-	-	-
75歳以上	-	-	-	-	-	-	-	-	-	-
居住地域区分	-	-	-	-	-	-	-	-	-	-
非人口集中地区	-	-	-	-	-	-	-	-	-	-
人口集中地区	-	-	-	-	-	-	-	-	-	-
10万人未満	-	-	-	-	-	-	-	-	-	-
10〜20万人	-	-	-	-	-	-	-	-	-	-
20〜50万人	-	-	-	-	-	-	-	-	-	-
50〜100万人	-	-	-	-	-	-	-	-	-	-
100〜200万人	-	-	-	-	-	-	-	-	-	-
200万人以上	-	-	-	-	-	-	-	-	-	-
末子年齢による区分	-	-	-	-	-	-	-	-	-	-
子どもあり	-	-	-	-	-	-	-	-	-	-
子どもと非同居	-	-	-	-	-	-	-	-	-	-
子どもと同居	-	-	-	-	-	-	-	-	-	-
18歳以上の子どもと同居	-	-	-	-	-	-	-	-	-	-
12〜17歳の子どもと同居	-	-	-	-	-	-	-	-	-	-
6〜11歳の子どもと同居	-	-	-	-	-	-	-	-	-	-
3〜5歳の子どもと同居	-	-	-	-	-	-	-	-	-	-
1〜2歳の子どもと同居	-	-	-	-	-	-	-	-	-	-
1歳未満の子どもと同居	-	-	-	-	-	-	-	-	-	-
子どもなし	-	-	-	-	-	-	-	-	-	-
不詳	-	-	-	-	-	-	-	-	-	-
親との同別居	-	-	-	-	-	-	-	-	-	-
親と同居	-	-	-	-	-	-	-	-	-	-
夫の親と同居	-	-	-	-	-	-	-	-	-	-
妻の親と同居	-	-	-	-	-	-	-	-	-	-
両方の親と同居	-	-	-	-	-	-	-	-	-	-
親と別居	-	-	-	-	-	-	-	-	-	-
最も近い親と敷地内別居	-	-	-	-	-	-	-	-	-	-
最も近い親と近居	-	-	-	-	-	-	-	-	-	-
いずれの親とも遠居	-	-	-	-	-	-	-	-	-	-
その他	-	-	-	-	-	-	-	-	-	-
不詳	-	-	-	-	-	-	-	-	-	-
妻の従業上の地位	-	-	-	-	-	-	-	-	-	-
常勤	-	-	-	-	-	-	-	-	-	-
パート	-	-	-	-	-	-	-	-	-	-
自営・家族従業者	-	-	-	-	-	-	-	-	-	-
仕事なし	-	-	-	-	-	-	-	-	-	-
その他	-	-	-	-	-	-	-	-	-	-
不詳	-	-	-	-	-	-	-	-	-	-

表138 妻の配偶関係別夫の協力への期待・満足（家事）別女性数

	合計	夫に対する家事の協力への期待度							夫に対する家事の協力への満足度							
		非常に期待している	まあまあ期待している	あまり期待していない	ほとんど期待していない	いともと期待していない	非該当	不詳	非常に満足	まあまあ満足	やや不満	非常に不満	非該当	不詳		
妻の年齢区分	-	-	-	-	-	-	-	-	-	-	-	-	-	-	-	-
24歳以下	-	-	-	-	-	-	-	-	-	-	-	-	-	-	-	-
25～29歳	-	-	-	-	-	-	-	-	-	-	-	-	-	-	-	-
30～34歳	-	-	-	-	-	-	-	-	-	-	-	-	-	-	-	-
35～39歳	-	-	-	-	-	-	-	-	-	-	-	-	-	-	-	-
40～44歳	-	-	-	-	-	-	-	-	-	-	-	-	-	-	-	-
45～49歳	-	-	-	-	-	-	-	-	-	-	-	-	-	-	-	-
50～54歳	-	-	-	-	-	-	-	-	-	-	-	-	-	-	-	-
55～59歳	-	-	-	-	-	-	-	-	-	-	-	-	-	-	-	-
60～64歳	-	-	-	-	-	-	-	-	-	-	-	-	-	-	-	-
65～69歳	-	-	-	-	-	-	-	-	-	-	-	-	-	-	-	-
70～74歳	-	-	-	-	-	-	-	-	-	-	-	-	-	-	-	-
75歳以上	-	-	-	-	-	-	-	-	-	-	-	-	-	-	-	-
居住地域区分	-	-	-	-	-	-	-	-	-	-	-	-	-	-	-	-
非人口集中地区	-	-	-	-	-	-	-	-	-	-	-	-	-	-	-	-
人口集中地区	-	-	-	-	-	-	-	-	-	-	-	-	-	-	-	-
10万人未満	-	-	-	-	-	-	-	-	-	-	-	-	-	-	-	-
10～20万人	-	-	-	-	-	-	-	-	-	-	-	-	-	-	-	-
20～50万人	-	-	-	-	-	-	-	-	-	-	-	-	-	-	-	-
50～100万人	-	-	-	-	-	-	-	-	-	-	-	-	-	-	-	-
100～200万人	-	-	-	-	-	-	-	-	-	-	-	-	-	-	-	-
200万人以上	-	-	-	-	-	-	-	-	-	-	-	-	-	-	-	-
末子年齢による区分	-	-	-	-	-	-	-	-	-	-	-	-	-	-	-	-
子どもあり	-	-	-	-	-	-	-	-	-	-	-	-	-	-	-	-
子どもと非同居	-	-	-	-	-	-	-	-	-	-	-	-	-	-	-	-
子どもと同居	-	-	-	-	-	-	-	-	-	-	-	-	-	-	-	-
18歳以上の子どもと同居	-	-	-	-	-	-	-	-	-	-	-	-	-	-	-	-
12～17歳の子どもと同居	-	-	-	-	-	-	-	-	-	-	-	-	-	-	-	-
6～11歳の子どもと同居	-	-	-	-	-	-	-	-	-	-	-	-	-	-	-	-
3～5歳の子どもと同居	-	-	-	-	-	-	-	-	-	-	-	-	-	-	-	-
1～2歳の子どもと同居	-	-	-	-	-	-	-	-	-	-	-	-	-	-	-	-
1歳未満の子どもと同居	-	-	-	-	-	-	-	-	-	-	-	-	-	-	-	-
子どもなし	-	-	-	-	-	-	-	-	-	-	-	-	-	-	-	-
不詳	-	-	-	-	-	-	-	-	-	-	-	-	-	-	-	-
親との同別居	-	-	-	-	-	-	-	-	-	-	-	-	-	-	-	-
親と同居	-	-	-	-	-	-	-	-	-	-	-	-	-	-	-	-
夫の親と同居	-	-	-	-	-	-	-	-	-	-	-	-	-	-	-	-
妻の親と同居	-	-	-	-	-	-	-	-	-	-	-	-	-	-	-	-
両方の親と同居	-	-	-	-	-	-	-	-	-	-	-	-	-	-	-	-
親と別居	-	-	-	-	-	-	-	-	-	-	-	-	-	-	-	-
最も近い親と敷地内別居	-	-	-	-	-	-	-	-	-	-	-	-	-	-	-	-
最も近い親と近居	-	-	-	-	-	-	-	-	-	-	-	-	-	-	-	-
いずれの親とも遠居	-	-	-	-	-	-	-	-	-	-	-	-	-	-	-	-
その他	-	-	-	-	-	-	-	-	-	-	-	-	-	-	-	-
不詳	-	-	-	-	-	-	-	-	-	-	-	-	-	-	-	-
妻の従業上の地位	-	-	-	-	-	-	-	-	-	-	-	-	-	-	-	-
常勤	-	-	-	-	-	-	-	-	-	-	-	-	-	-	-	-
パート	-	-	-	-	-	-	-	-	-	-	-	-	-	-	-	-
自営・家族従業者	-	-	-	-	-	-	-	-	-	-	-	-	-	-	-	-
仕事なし	-	-	-	-	-	-	-	-	-	-	-	-	-	-	-	-
その他	-	-	-	-	-	-	-	-	-	-	-	-	-	-	-	-
不詳	-	-	-	-	-	-	-	-	-	-	-	-	-	-	-	-

表139 妻の配偶関係別妻の平日の平均育児時間別女性数

	合計	あなた（妻）の平日の育児時間							
		2時間未満	2   4時間	4   6時間	6   8時間	8時間以上	非該当	不詳	
妻の年齢区分	-	-	-	-	-	-	-	-	-
24歳以下	-	-	-	-	-	-	-	-	-
25～29歳	-	-	-	-	-	-	-	-	-
30～34歳	-	-	-	-	-	-	-	-	-
35～39歳	-	-	-	-	-	-	-	-	-
40～44歳	-	-	-	-	-	-	-	-	-
45～49歳	-	-	-	-	-	-	-	-	-
50～54歳	-	-	-	-	-	-	-	-	-
55～59歳	-	-	-	-	-	-	-	-	-
60～64歳	-	-	-	-	-	-	-	-	-
65～69歳	-	-	-	-	-	-	-	-	-
70～74歳	-	-	-	-	-	-	-	-	-
75歳以上	-	-	-	-	-	-	-	-	-
居住地区分	-	-	-	-	-	-	-	-	-
非人口集中地区	-	-	-	-	-	-	-	-	-
人口集中地区	-	-	-	-	-	-	-	-	-
10万人未満	-	-	-	-	-	-	-	-	-
10～20万人	-	-	-	-	-	-	-	-	-
20～50万人	-	-	-	-	-	-	-	-	-
50～100万人	-	-	-	-	-	-	-	-	-
100～200万人	-	-	-	-	-	-	-	-	-
200万人以上	-	-	-	-	-	-	-	-	-
末子年齢による区分	-	-	-	-	-	-	-	-	-
子どもあり	-	-	-	-	-	-	-	-	-
子どもと非同居	-	-	-	-	-	-	-	-	-
子どもと同居	-	-	-	-	-	-	-	-	-
18歳以上の子どもと同居	-	-	-	-	-	-	-	-	-
12～17歳の子どもと同居	-	-	-	-	-	-	-	-	-
6～11歳の子どもと同居	-	-	-	-	-	-	-	-	-
3～5歳の子どもと同居	-	-	-	-	-	-	-	-	-
1～2歳の子どもと同居	-	-	-	-	-	-	-	-	-
1歳未満の子どもと同居	-	-	-	-	-	-	-	-	-
子どもなし	-	-	-	-	-	-	-	-	-
不詳	-	-	-	-	-	-	-	-	-
親との同別居	-	-	-	-	-	-	-	-	-
親と同居	-	-	-	-	-	-	-	-	-
夫の親と同居	-	-	-	-	-	-	-	-	-
妻の親と同居	-	-	-	-	-	-	-	-	-
両方の親と同居	-	-	-	-	-	-	-	-	-
親と別居	-	-	-	-	-	-	-	-	-
最も近い親と敷地内別居	-	-	-	-	-	-	-	-	-
最も近い親と近居	-	-	-	-	-	-	-	-	-
いずれの親とも遠居	-	-	-	-	-	-	-	-	-
その他	-	-	-	-	-	-	-	-	-
不詳	-	-	-	-	-	-	-	-	-
妻の従業上の地位	-	-	-	-	-	-	-	-	-
常勤	-	-	-	-	-	-	-	-	-
パート	-	-	-	-	-	-	-	-	-
自営・家族従業者	-	-	-	-	-	-	-	-	-
仕事なし	-	-	-	-	-	-	-	-	-
その他	-	-	-	-	-	-	-	-	-
不詳	-	-	-	-	-	-	-	-	-

表140 妻の配偶関係別妻の休日の平均育児時間別女性数

	合計	あなた（妻）の休日の育児時間							
		2時間未満	2   4時間	4   6時間	6   8時間	8時間以上	非該当	不詳	
妻の年齢区分	-	-	-	-	-	-	-	-	-
24歳以下	-	-	-	-	-	-	-	-	-
25～29歳	-	-	-	-	-	-	-	-	-
30～34歳	-	-	-	-	-	-	-	-	-
35～39歳	-	-	-	-	-	-	-	-	-
40～44歳	-	-	-	-	-	-	-	-	-
45～49歳	-	-	-	-	-	-	-	-	-
50～54歳	-	-	-	-	-	-	-	-	-
55～59歳	-	-	-	-	-	-	-	-	-
60～64歳	-	-	-	-	-	-	-	-	-
65～69歳	-	-	-	-	-	-	-	-	-
70～74歳	-	-	-	-	-	-	-	-	-
75歳以上	-	-	-	-	-	-	-	-	-
居住地域区分	-	-	-	-	-	-	-	-	-
非人口集中地区	-	-	-	-	-	-	-	-	-
人口集中地区	-	-	-	-	-	-	-	-	-
10万人未満	-	-	-	-	-	-	-	-	-
10～20万人	-	-	-	-	-	-	-	-	-
20～50万人	-	-	-	-	-	-	-	-	-
50～100万人	-	-	-	-	-	-	-	-	-
100～200万人	-	-	-	-	-	-	-	-	-
200万人以上	-	-	-	-	-	-	-	-	-
末子年齢による区分	-	-	-	-	-	-	-	-	-
子どもあり	-	-	-	-	-	-	-	-	-
子どもと非同居	-	-	-	-	-	-	-	-	-
子どもと同居	-	-	-	-	-	-	-	-	-
18歳以上の子どもと同居	-	-	-	-	-	-	-	-	-
12～17歳の子どもと同居	-	-	-	-	-	-	-	-	-
6～11歳の子どもと同居	-	-	-	-	-	-	-	-	-
3～5歳の子どもと同居	-	-	-	-	-	-	-	-	-
1～2歳の子どもと同居	-	-	-	-	-	-	-	-	-
1歳未満の子どもと同居	-	-	-	-	-	-	-	-	-
子どもなし	-	-	-	-	-	-	-	-	-
不詳	-	-	-	-	-	-	-	-	-
親との同別居	-	-	-	-	-	-	-	-	-
親と同居	-	-	-	-	-	-	-	-	-
夫の親と同居	-	-	-	-	-	-	-	-	-
妻の親と同居	-	-	-	-	-	-	-	-	-
両方の親と同居	-	-	-	-	-	-	-	-	-
親と別居	-	-	-	-	-	-	-	-	-
最も近い親と敷地内別居	-	-	-	-	-	-	-	-	-
最も近い親と近居	-	-	-	-	-	-	-	-	-
いずれの親とも遠居	-	-	-	-	-	-	-	-	-
その他	-	-	-	-	-	-	-	-	-
不詳	-	-	-	-	-	-	-	-	-
妻の従業上の地位	-	-	-	-	-	-	-	-	-
常勤	-	-	-	-	-	-	-	-	-
パート	-	-	-	-	-	-	-	-	-
自営・家族従業者	-	-	-	-	-	-	-	-	-
仕事なし	-	-	-	-	-	-	-	-	-
その他	-	-	-	-	-	-	-	-	-
不詳	-	-	-	-	-	-	-	-	-

表141 妻の配偶関係別夫の平日の平均育児時間別女性数

	合計	夫の平日の育児時間							
		2時間未満	2   4時間	4   6時間	6   8時間	8時間以上	非該当	不詳	
妻の年齢区分	-	-	-	-	-	-	-	-	-
24歳以下	-	-	-	-	-	-	-	-	-
25～29歳	-	-	-	-	-	-	-	-	-
30～34歳	-	-	-	-	-	-	-	-	-
35～39歳	-	-	-	-	-	-	-	-	-
40～44歳	-	-	-	-	-	-	-	-	-
45～49歳	-	-	-	-	-	-	-	-	-
50～54歳	-	-	-	-	-	-	-	-	-
55～59歳	-	-	-	-	-	-	-	-	-
60～64歳	-	-	-	-	-	-	-	-	-
65～69歳	-	-	-	-	-	-	-	-	-
70～74歳	-	-	-	-	-	-	-	-	-
75歳以上	-	-	-	-	-	-	-	-	-
居住地域区分	-	-	-	-	-	-	-	-	-
非人口集中地区	-	-	-	-	-	-	-	-	-
人口集中地区	-	-	-	-	-	-	-	-	-
10万人未満	-	-	-	-	-	-	-	-	-
10～20万人	-	-	-	-	-	-	-	-	-
20～50万人	-	-	-	-	-	-	-	-	-
50～100万人	-	-	-	-	-	-	-	-	-
100～200万人	-	-	-	-	-	-	-	-	-
200万人以上	-	-	-	-	-	-	-	-	-
末子年齢による区分	-	-	-	-	-	-	-	-	-
子どもあり	-	-	-	-	-	-	-	-	-
子どもと非同居	-	-	-	-	-	-	-	-	-
子どもと同居	-	-	-	-	-	-	-	-	-
18歳以上の子どもと同居	-	-	-	-	-	-	-	-	-
12～17歳の子どもと同居	-	-	-	-	-	-	-	-	-
6～11歳の子どもと同居	-	-	-	-	-	-	-	-	-
3～5歳の子どもと同居	-	-	-	-	-	-	-	-	-
1～2歳の子どもと同居	-	-	-	-	-	-	-	-	-
1歳未満の子どもと同居	-	-	-	-	-	-	-	-	-
子どもなし	-	-	-	-	-	-	-	-	-
不詳	-	-	-	-	-	-	-	-	-
親との同別居	-	-	-	-	-	-	-	-	-
親と同居	-	-	-	-	-	-	-	-	-
夫の親と同居	-	-	-	-	-	-	-	-	-
妻の親と同居	-	-	-	-	-	-	-	-	-
両方の親と同居	-	-	-	-	-	-	-	-	-
親と別居	-	-	-	-	-	-	-	-	-
最も近い親と敷地内別居	-	-	-	-	-	-	-	-	-
最も近い親と近居	-	-	-	-	-	-	-	-	-
いずれの親とも遠居	-	-	-	-	-	-	-	-	-
その他	-	-	-	-	-	-	-	-	-
不詳	-	-	-	-	-	-	-	-	-
妻の従業上の地位	-	-	-	-	-	-	-	-	-
常勤	-	-	-	-	-	-	-	-	-
パート	-	-	-	-	-	-	-	-	-
自営・家族従業者	-	-	-	-	-	-	-	-	-
仕事なし	-	-	-	-	-	-	-	-	-
その他	-	-	-	-	-	-	-	-	-
不詳	-	-	-	-	-	-	-	-	-

表142 妻の配偶関係別夫の休日の平均育児時間別女性数

	合計	夫の休日の育児時間							
		2時間未満	2   4時間	4   6時間	6   8時間	8時間以上	非該当	不詳	
妻の年齢区分	-	-	-	-	-	-	-	-	-
24歳以下	-	-	-	-	-	-	-	-	-
25～29歳	-	-	-	-	-	-	-	-	-
30～34歳	-	-	-	-	-	-	-	-	-
35～39歳	-	-	-	-	-	-	-	-	-
40～44歳	-	-	-	-	-	-	-	-	-
45～49歳	-	-	-	-	-	-	-	-	-
50～54歳	-	-	-	-	-	-	-	-	-
55～59歳	-	-	-	-	-	-	-	-	-
60～64歳	-	-	-	-	-	-	-	-	-
65～69歳	-	-	-	-	-	-	-	-	-
70～74歳	-	-	-	-	-	-	-	-	-
75歳以上	-	-	-	-	-	-	-	-	-
居住地域区分	-	-	-	-	-	-	-	-	-
非人口集中地区	-	-	-	-	-	-	-	-	-
人口集中地区	-	-	-	-	-	-	-	-	-
10万人未満	-	-	-	-	-	-	-	-	-
10～20万人	-	-	-	-	-	-	-	-	-
20～50万人	-	-	-	-	-	-	-	-	-
50～100万人	-	-	-	-	-	-	-	-	-
100～200万人	-	-	-	-	-	-	-	-	-
200万人以上	-	-	-	-	-	-	-	-	-
末子年齢による区分	-	-	-	-	-	-	-	-	-
子どもあり	-	-	-	-	-	-	-	-	-
子どもと非同居	-	-	-	-	-	-	-	-	-
子どもと同居	-	-	-	-	-	-	-	-	-
18歳以上の子どもと同居	-	-	-	-	-	-	-	-	-
12～17歳の子どもと同居	-	-	-	-	-	-	-	-	-
6～11歳の子どもと同居	-	-	-	-	-	-	-	-	-
3～5歳の子どもと同居	-	-	-	-	-	-	-	-	-
1～2歳の子どもと同居	-	-	-	-	-	-	-	-	-
1歳未満の子どもと同居	-	-	-	-	-	-	-	-	-
子どもなし	-	-	-	-	-	-	-	-	-
不詳	-	-	-	-	-	-	-	-	-
親との同別居	-	-	-	-	-	-	-	-	-
親と同居	-	-	-	-	-	-	-	-	-
夫の親と同居	-	-	-	-	-	-	-	-	-
妻の親と同居	-	-	-	-	-	-	-	-	-
両方の親と同居	-	-	-	-	-	-	-	-	-
親と別居	-	-	-	-	-	-	-	-	-
最も近い親と敷地内別居	-	-	-	-	-	-	-	-	-
最も近い親と近居	-	-	-	-	-	-	-	-	-
いずれの親とも遠居	-	-	-	-	-	-	-	-	-
その他	-	-	-	-	-	-	-	-	-
不詳	-	-	-	-	-	-	-	-	-
妻の従業上の地位	-	-	-	-	-	-	-	-	-
常勤	-	-	-	-	-	-	-	-	-
パート	-	-	-	-	-	-	-	-	-
自営・家族従業者	-	-	-	-	-	-	-	-	-
仕事なし	-	-	-	-	-	-	-	-	-
その他	-	-	-	-	-	-	-	-	-
不詳	-	-	-	-	-	-	-	-	-

表143 妻の配偶関係別妻の育児分担割合別女性数

	合計	あなた（妻）の育児分担割合										
		0   3 9 %	4 0   5 9 %	6 0   7 9 %	8 0   8 9 %	9 0   9 9 %	1 0 0 %	非 該 当	不 詳			
妻の年齢区分	-	-	-	-	-	-	-	-	-	-	-	-
24歳以下	-	-	-	-	-	-	-	-	-	-	-	-
25～29歳	-	-	-	-	-	-	-	-	-	-	-	-
30～34歳	-	-	-	-	-	-	-	-	-	-	-	-
35～39歳	-	-	-	-	-	-	-	-	-	-	-	-
40～44歳	-	-	-	-	-	-	-	-	-	-	-	-
45～49歳	-	-	-	-	-	-	-	-	-	-	-	-
50～54歳	-	-	-	-	-	-	-	-	-	-	-	-
55～59歳	-	-	-	-	-	-	-	-	-	-	-	-
60～64歳	-	-	-	-	-	-	-	-	-	-	-	-
65～69歳	-	-	-	-	-	-	-	-	-	-	-	-
70～74歳	-	-	-	-	-	-	-	-	-	-	-	-
75歳以上	-	-	-	-	-	-	-	-	-	-	-	-
居住地区分	-	-	-	-	-	-	-	-	-	-	-	-
非人口集中地区	-	-	-	-	-	-	-	-	-	-	-	-
人口集中地区	-	-	-	-	-	-	-	-	-	-	-	-
10万人未満	-	-	-	-	-	-	-	-	-	-	-	-
10～20万人	-	-	-	-	-	-	-	-	-	-	-	-
20～50万人	-	-	-	-	-	-	-	-	-	-	-	-
50～100万人	-	-	-	-	-	-	-	-	-	-	-	-
100～200万人	-	-	-	-	-	-	-	-	-	-	-	-
200万人以上	-	-	-	-	-	-	-	-	-	-	-	-
末子年齢による区分	-	-	-	-	-	-	-	-	-	-	-	-
子どもあり	-	-	-	-	-	-	-	-	-	-	-	-
子どもと非同居	-	-	-	-	-	-	-	-	-	-	-	-
子どもと同居	-	-	-	-	-	-	-	-	-	-	-	-
18歳以上の子どもと同居	-	-	-	-	-	-	-	-	-	-	-	-
12～17歳の子どもと同居	-	-	-	-	-	-	-	-	-	-	-	-
6～11歳の子どもと同居	-	-	-	-	-	-	-	-	-	-	-	-
3～5歳の子どもと同居	-	-	-	-	-	-	-	-	-	-	-	-
1～2歳の子どもと同居	-	-	-	-	-	-	-	-	-	-	-	-
1歳未満の子どもと同居	-	-	-	-	-	-	-	-	-	-	-	-
子どもなし	-	-	-	-	-	-	-	-	-	-	-	-
不詳	-	-	-	-	-	-	-	-	-	-	-	-
親との同別居	-	-	-	-	-	-	-	-	-	-	-	-
親と同居	-	-	-	-	-	-	-	-	-	-	-	-
夫の親と同居	-	-	-	-	-	-	-	-	-	-	-	-
妻の親と同居	-	-	-	-	-	-	-	-	-	-	-	-
両方の親と同居	-	-	-	-	-	-	-	-	-	-	-	-
親と別居	-	-	-	-	-	-	-	-	-	-	-	-
最も近い親と敷地内別居	-	-	-	-	-	-	-	-	-	-	-	-
最も近い親と近居	-	-	-	-	-	-	-	-	-	-	-	-
いずれの親とも遠居	-	-	-	-	-	-	-	-	-	-	-	-
その他	-	-	-	-	-	-	-	-	-	-	-	-
不詳	-	-	-	-	-	-	-	-	-	-	-	-
妻の従業上の地位	-	-	-	-	-	-	-	-	-	-	-	-
常勤	-	-	-	-	-	-	-	-	-	-	-	-
パート	-	-	-	-	-	-	-	-	-	-	-	-
自営・家族従業者	-	-	-	-	-	-	-	-	-	-	-	-
仕事なし	-	-	-	-	-	-	-	-	-	-	-	-
その他	-	-	-	-	-	-	-	-	-	-	-	-
不詳	-	-	-	-	-	-	-	-	-	-	-	-

表144 妻の配偶関係別夫の育児参加（3歳まで）別女性数

	合計	遊び相手をする							風呂に入れる								
		毎日・毎回する	週3〜4回程度する	週1〜2回程度する	月1〜2回程度する	まったくしない	非該当	不詳	毎日・毎回する	週3〜4回程度する	週1〜2回程度する	月1〜2回程度する	まったくしない	非該当	不詳		
妻の年齢区分	-	-	-	-	-	-	-	-	-	-	-	-	-	-	-	-	-
24歳以下	-	-	-	-	-	-	-	-	-	-	-	-	-	-	-	-	-
25〜29歳	-	-	-	-	-	-	-	-	-	-	-	-	-	-	-	-	-
30〜34歳	-	-	-	-	-	-	-	-	-	-	-	-	-	-	-	-	-
35〜39歳	-	-	-	-	-	-	-	-	-	-	-	-	-	-	-	-	-
40〜44歳	-	-	-	-	-	-	-	-	-	-	-	-	-	-	-	-	-
45〜49歳	-	-	-	-	-	-	-	-	-	-	-	-	-	-	-	-	-
50〜54歳	-	-	-	-	-	-	-	-	-	-	-	-	-	-	-	-	-
55〜59歳	-	-	-	-	-	-	-	-	-	-	-	-	-	-	-	-	-
60〜64歳	-	-	-	-	-	-	-	-	-	-	-	-	-	-	-	-	-
65〜69歳	-	-	-	-	-	-	-	-	-	-	-	-	-	-	-	-	-
70〜74歳	-	-	-	-	-	-	-	-	-	-	-	-	-	-	-	-	-
75歳以上	-	-	-	-	-	-	-	-	-	-	-	-	-	-	-	-	-
居住地域区分	-	-	-	-	-	-	-	-	-	-	-	-	-	-	-	-	-
非人口集中地区	-	-	-	-	-	-	-	-	-	-	-	-	-	-	-	-	-
人口集中地区	-	-	-	-	-	-	-	-	-	-	-	-	-	-	-	-	-
10万人未満	-	-	-	-	-	-	-	-	-	-	-	-	-	-	-	-	-
10〜20万人	-	-	-	-	-	-	-	-	-	-	-	-	-	-	-	-	-
20〜50万人	-	-	-	-	-	-	-	-	-	-	-	-	-	-	-	-	-
50〜100万人	-	-	-	-	-	-	-	-	-	-	-	-	-	-	-	-	-
100〜200万人	-	-	-	-	-	-	-	-	-	-	-	-	-	-	-	-	-
200万人以上	-	-	-	-	-	-	-	-	-	-	-	-	-	-	-	-	-
末子年齢による区分	-	-	-	-	-	-	-	-	-	-	-	-	-	-	-	-	-
子どもあり	-	-	-	-	-	-	-	-	-	-	-	-	-	-	-	-	-
子どもと非同居	-	-	-	-	-	-	-	-	-	-	-	-	-	-	-	-	-
子どもと同居	-	-	-	-	-	-	-	-	-	-	-	-	-	-	-	-	-
18歳以上の子どもと同居	-	-	-	-	-	-	-	-	-	-	-	-	-	-	-	-	-
12〜17歳の子どもと同居	-	-	-	-	-	-	-	-	-	-	-	-	-	-	-	-	-
6〜11歳の子どもと同居	-	-	-	-	-	-	-	-	-	-	-	-	-	-	-	-	-
3〜5歳の子どもと同居	-	-	-	-	-	-	-	-	-	-	-	-	-	-	-	-	-
1〜2歳の子どもと同居	-	-	-	-	-	-	-	-	-	-	-	-	-	-	-	-	-
1歳未満の子どもと同居	-	-	-	-	-	-	-	-	-	-	-	-	-	-	-	-	-
子どもなし	-	-	-	-	-	-	-	-	-	-	-	-	-	-	-	-	-
不詳	-	-	-	-	-	-	-	-	-	-	-	-	-	-	-	-	-
親との同別居	-	-	-	-	-	-	-	-	-	-	-	-	-	-	-	-	-
親と同居	-	-	-	-	-	-	-	-	-	-	-	-	-	-	-	-	-
夫の親と同居	-	-	-	-	-	-	-	-	-	-	-	-	-	-	-	-	-
妻の親と同居	-	-	-	-	-	-	-	-	-	-	-	-	-	-	-	-	-
両方の親と同居	-	-	-	-	-	-	-	-	-	-	-	-	-	-	-	-	-
親と別居	-	-	-	-	-	-	-	-	-	-	-	-	-	-	-	-	-
最も近い親と敷地内別居	-	-	-	-	-	-	-	-	-	-	-	-	-	-	-	-	-
最も近い親と近居	-	-	-	-	-	-	-	-	-	-	-	-	-	-	-	-	-
いずれの親とも遠居	-	-	-	-	-	-	-	-	-	-	-	-	-	-	-	-	-
その他	-	-	-	-	-	-	-	-	-	-	-	-	-	-	-	-	-
不詳	-	-	-	-	-	-	-	-	-	-	-	-	-	-	-	-	-
妻の従業上の地位	-	-	-	-	-	-	-	-	-	-	-	-	-	-	-	-	-
常勤	-	-	-	-	-	-	-	-	-	-	-	-	-	-	-	-	-
パート	-	-	-	-	-	-	-	-	-	-	-	-	-	-	-	-	-
自営・家族従業者	-	-	-	-	-	-	-	-	-	-	-	-	-	-	-	-	-
仕事なし	-	-	-	-	-	-	-	-	-	-	-	-	-	-	-	-	-
その他	-	-	-	-	-	-	-	-	-	-	-	-	-	-	-	-	-
不詳	-	-	-	-	-	-	-	-	-	-	-	-	-	-	-	-	-



表144 妻の配偶関係別夫の育児参加（3歳まで）別女性数（つづき）

	合計	食事をさせる							寝かしつける								
		毎日・毎回する	週3〜4回程度する	週1〜2回程度する	月1〜2回程度する	まったくしない	非該当	不詳	毎日・毎回する	週3〜4回程度する	週1〜2回程度する	月1〜2回程度する	まったくしない	非該当	不詳		
妻の年齢区分	-	-	-	-	-	-	-	-	-	-	-	-	-	-	-	-	-
24歳以下	-	-	-	-	-	-	-	-	-	-	-	-	-	-	-	-	-
25〜29歳	-	-	-	-	-	-	-	-	-	-	-	-	-	-	-	-	-
30〜34歳	-	-	-	-	-	-	-	-	-	-	-	-	-	-	-	-	-
35〜39歳	-	-	-	-	-	-	-	-	-	-	-	-	-	-	-	-	-
40〜44歳	-	-	-	-	-	-	-	-	-	-	-	-	-	-	-	-	-
45〜49歳	-	-	-	-	-	-	-	-	-	-	-	-	-	-	-	-	-
50〜54歳	-	-	-	-	-	-	-	-	-	-	-	-	-	-	-	-	-
55〜59歳	-	-	-	-	-	-	-	-	-	-	-	-	-	-	-	-	-
60〜64歳	-	-	-	-	-	-	-	-	-	-	-	-	-	-	-	-	-
65〜69歳	-	-	-	-	-	-	-	-	-	-	-	-	-	-	-	-	-
70〜74歳	-	-	-	-	-	-	-	-	-	-	-	-	-	-	-	-	-
75歳以上	-	-	-	-	-	-	-	-	-	-	-	-	-	-	-	-	-
居住地域区分	-	-	-	-	-	-	-	-	-	-	-	-	-	-	-	-	-
非人口集中地区	-	-	-	-	-	-	-	-	-	-	-	-	-	-	-	-	-
人口集中地区	-	-	-	-	-	-	-	-	-	-	-	-	-	-	-	-	-
10万人未満	-	-	-	-	-	-	-	-	-	-	-	-	-	-	-	-	-
10〜20万人	-	-	-	-	-	-	-	-	-	-	-	-	-	-	-	-	-
20〜50万人	-	-	-	-	-	-	-	-	-	-	-	-	-	-	-	-	-
50〜100万人	-	-	-	-	-	-	-	-	-	-	-	-	-	-	-	-	-
100〜200万人	-	-	-	-	-	-	-	-	-	-	-	-	-	-	-	-	-
200万人以上	-	-	-	-	-	-	-	-	-	-	-	-	-	-	-	-	-
末子年齢による区分	-	-	-	-	-	-	-	-	-	-	-	-	-	-	-	-	-
子どもあり	-	-	-	-	-	-	-	-	-	-	-	-	-	-	-	-	-
子どもと非同居	-	-	-	-	-	-	-	-	-	-	-	-	-	-	-	-	-
子どもと同居	-	-	-	-	-	-	-	-	-	-	-	-	-	-	-	-	-
18歳以上の子どもと同居	-	-	-	-	-	-	-	-	-	-	-	-	-	-	-	-	-
12〜17歳の子どもと同居	-	-	-	-	-	-	-	-	-	-	-	-	-	-	-	-	-
6〜11歳の子どもと同居	-	-	-	-	-	-	-	-	-	-	-	-	-	-	-	-	-
3〜5歳の子どもと同居	-	-	-	-	-	-	-	-	-	-	-	-	-	-	-	-	-
1〜2歳の子どもと同居	-	-	-	-	-	-	-	-	-	-	-	-	-	-	-	-	-
1歳未満の子どもと同居	-	-	-	-	-	-	-	-	-	-	-	-	-	-	-	-	-
子どもなし	-	-	-	-	-	-	-	-	-	-	-	-	-	-	-	-	-
不詳	-	-	-	-	-	-	-	-	-	-	-	-	-	-	-	-	-
親との同別居	-	-	-	-	-	-	-	-	-	-	-	-	-	-	-	-	-
親と同居	-	-	-	-	-	-	-	-	-	-	-	-	-	-	-	-	-
夫の親と同居	-	-	-	-	-	-	-	-	-	-	-	-	-	-	-	-	-
妻の親と同居	-	-	-	-	-	-	-	-	-	-	-	-	-	-	-	-	-
両方の親と同居	-	-	-	-	-	-	-	-	-	-	-	-	-	-	-	-	-
親と別居	-	-	-	-	-	-	-	-	-	-	-	-	-	-	-	-	-
最も近い親と敷地内別居	-	-	-	-	-	-	-	-	-	-	-	-	-	-	-	-	-
最も近い親と近居	-	-	-	-	-	-	-	-	-	-	-	-	-	-	-	-	-
いずれの親とも遠居	-	-	-	-	-	-	-	-	-	-	-	-	-	-	-	-	-
その他	-	-	-	-	-	-	-	-	-	-	-	-	-	-	-	-	-
不詳	-	-	-	-	-	-	-	-	-	-	-	-	-	-	-	-	-
妻の従業上の地位	-	-	-	-	-	-	-	-	-	-	-	-	-	-	-	-	-
常勤	-	-	-	-	-	-	-	-	-	-	-	-	-	-	-	-	-
パート	-	-	-	-	-	-	-	-	-	-	-	-	-	-	-	-	-
自営・家族従業者	-	-	-	-	-	-	-	-	-	-	-	-	-	-	-	-	-
仕事なし	-	-	-	-	-	-	-	-	-	-	-	-	-	-	-	-	-
その他	-	-	-	-	-	-	-	-	-	-	-	-	-	-	-	-	-
不詳	-	-	-	-	-	-	-	-	-	-	-	-	-	-	-	-	-

表144 妻の配偶関係別夫の育児参加（3歳まで）別女性数（つづき）

	合計	泣いた子をあやす							おむつを替える								
		毎日・毎回する	週3〜4回程度する	週1〜2回程度する	月1〜2回程度する	まったくしない	非該当	不詳	毎日・毎回する	週3〜4回程度する	週1〜2回程度する	月1〜2回程度する	まったくしない	非該当	不詳		
妻の年齢区分	-	-	-	-	-	-	-	-	-	-	-	-	-	-	-	-	-
24歳以下	-	-	-	-	-	-	-	-	-	-	-	-	-	-	-	-	-
25〜29歳	-	-	-	-	-	-	-	-	-	-	-	-	-	-	-	-	-
30〜34歳	-	-	-	-	-	-	-	-	-	-	-	-	-	-	-	-	-
35〜39歳	-	-	-	-	-	-	-	-	-	-	-	-	-	-	-	-	-
40〜44歳	-	-	-	-	-	-	-	-	-	-	-	-	-	-	-	-	-
45〜49歳	-	-	-	-	-	-	-	-	-	-	-	-	-	-	-	-	-
50〜54歳	-	-	-	-	-	-	-	-	-	-	-	-	-	-	-	-	-
55〜59歳	-	-	-	-	-	-	-	-	-	-	-	-	-	-	-	-	-
60〜64歳	-	-	-	-	-	-	-	-	-	-	-	-	-	-	-	-	-
65〜69歳	-	-	-	-	-	-	-	-	-	-	-	-	-	-	-	-	-
70〜74歳	-	-	-	-	-	-	-	-	-	-	-	-	-	-	-	-	-
75歳以上	-	-	-	-	-	-	-	-	-	-	-	-	-	-	-	-	-
居住地域区分	-	-	-	-	-	-	-	-	-	-	-	-	-	-	-	-	-
非人口集中地区	-	-	-	-	-	-	-	-	-	-	-	-	-	-	-	-	-
人口集中地区	-	-	-	-	-	-	-	-	-	-	-	-	-	-	-	-	-
10万人未満	-	-	-	-	-	-	-	-	-	-	-	-	-	-	-	-	-
10〜20万人	-	-	-	-	-	-	-	-	-	-	-	-	-	-	-	-	-
20〜50万人	-	-	-	-	-	-	-	-	-	-	-	-	-	-	-	-	-
50〜100万人	-	-	-	-	-	-	-	-	-	-	-	-	-	-	-	-	-
100〜200万人	-	-	-	-	-	-	-	-	-	-	-	-	-	-	-	-	-
200万人以上	-	-	-	-	-	-	-	-	-	-	-	-	-	-	-	-	-
末子年齢による区分	-	-	-	-	-	-	-	-	-	-	-	-	-	-	-	-	-
子どもあり	-	-	-	-	-	-	-	-	-	-	-	-	-	-	-	-	-
子どもと非同居	-	-	-	-	-	-	-	-	-	-	-	-	-	-	-	-	-
子どもと同居	-	-	-	-	-	-	-	-	-	-	-	-	-	-	-	-	-
18歳以上の子どもと同居	-	-	-	-	-	-	-	-	-	-	-	-	-	-	-	-	-
12〜17歳の子どもと同居	-	-	-	-	-	-	-	-	-	-	-	-	-	-	-	-	-
6〜11歳の子どもと同居	-	-	-	-	-	-	-	-	-	-	-	-	-	-	-	-	-
3〜5歳の子どもと同居	-	-	-	-	-	-	-	-	-	-	-	-	-	-	-	-	-
1〜2歳の子どもと同居	-	-	-	-	-	-	-	-	-	-	-	-	-	-	-	-	-
1歳未満の子どもと同居	-	-	-	-	-	-	-	-	-	-	-	-	-	-	-	-	-
子どもなし	-	-	-	-	-	-	-	-	-	-	-	-	-	-	-	-	-
不詳	-	-	-	-	-	-	-	-	-	-	-	-	-	-	-	-	-
親との同別居	-	-	-	-	-	-	-	-	-	-	-	-	-	-	-	-	-
親と同居	-	-	-	-	-	-	-	-	-	-	-	-	-	-	-	-	-
夫の親と同居	-	-	-	-	-	-	-	-	-	-	-	-	-	-	-	-	-
妻の親と同居	-	-	-	-	-	-	-	-	-	-	-	-	-	-	-	-	-
両方の親と同居	-	-	-	-	-	-	-	-	-	-	-	-	-	-	-	-	-
親と別居	-	-	-	-	-	-	-	-	-	-	-	-	-	-	-	-	-
最も近い親と敷地内別居	-	-	-	-	-	-	-	-	-	-	-	-	-	-	-	-	-
最も近い親と近居	-	-	-	-	-	-	-	-	-	-	-	-	-	-	-	-	-
いずれの親とも遠居	-	-	-	-	-	-	-	-	-	-	-	-	-	-	-	-	-
その他	-	-	-	-	-	-	-	-	-	-	-	-	-	-	-	-	-
不詳	-	-	-	-	-	-	-	-	-	-	-	-	-	-	-	-	-
妻の従業上の地位	-	-	-	-	-	-	-	-	-	-	-	-	-	-	-	-	-
常勤	-	-	-	-	-	-	-	-	-	-	-	-	-	-	-	-	-
パート	-	-	-	-	-	-	-	-	-	-	-	-	-	-	-	-	-
自営・家族従業者	-	-	-	-	-	-	-	-	-	-	-	-	-	-	-	-	-
仕事なし	-	-	-	-	-	-	-	-	-	-	-	-	-	-	-	-	-
その他	-	-	-	-	-	-	-	-	-	-	-	-	-	-	-	-	-
不詳	-	-	-	-	-	-	-	-	-	-	-	-	-	-	-	-	-

表144 妻の配偶関係別夫の育児参加（3歳まで）別女性数（つづき）

	合計	保育園などの送り迎え									
		毎日・毎回する	週3〜4回程度する	週1〜2回程度する	月1〜2回程度する	まったくしない	利用していない	非該当	不詳		
妻の年齢区分	-	-	-	-	-	-	-	-	-	-	-
24歳以下	-	-	-	-	-	-	-	-	-	-	-
25〜29歳	-	-	-	-	-	-	-	-	-	-	-
30〜34歳	-	-	-	-	-	-	-	-	-	-	-
35〜39歳	-	-	-	-	-	-	-	-	-	-	-
40〜44歳	-	-	-	-	-	-	-	-	-	-	-
45〜49歳	-	-	-	-	-	-	-	-	-	-	-
50〜54歳	-	-	-	-	-	-	-	-	-	-	-
55〜59歳	-	-	-	-	-	-	-	-	-	-	-
60〜64歳	-	-	-	-	-	-	-	-	-	-	-
65〜69歳	-	-	-	-	-	-	-	-	-	-	-
70〜74歳	-	-	-	-	-	-	-	-	-	-	-
75歳以上	-	-	-	-	-	-	-	-	-	-	-
居住地域区分	-	-	-	-	-	-	-	-	-	-	-
非人口集中地区	-	-	-	-	-	-	-	-	-	-	-
人口集中地区	-	-	-	-	-	-	-	-	-	-	-
10万人未満	-	-	-	-	-	-	-	-	-	-	-
10〜20万人	-	-	-	-	-	-	-	-	-	-	-
20〜50万人	-	-	-	-	-	-	-	-	-	-	-
50〜100万人	-	-	-	-	-	-	-	-	-	-	-
100〜200万人	-	-	-	-	-	-	-	-	-	-	-
200万人以上	-	-	-	-	-	-	-	-	-	-	-
末子年齢による区分	-	-	-	-	-	-	-	-	-	-	-
子どもあり	-	-	-	-	-	-	-	-	-	-	-
子どもと非同居	-	-	-	-	-	-	-	-	-	-	-
子どもと同居	-	-	-	-	-	-	-	-	-	-	-
18歳以上の子どもと同居	-	-	-	-	-	-	-	-	-	-	-
12〜17歳の子どもと同居	-	-	-	-	-	-	-	-	-	-	-
6〜11歳の子どもと同居	-	-	-	-	-	-	-	-	-	-	-
3〜5歳の子どもと同居	-	-	-	-	-	-	-	-	-	-	-
1〜2歳の子どもと同居	-	-	-	-	-	-	-	-	-	-	-
1歳未満の子どもと同居	-	-	-	-	-	-	-	-	-	-	-
子どもなし	-	-	-	-	-	-	-	-	-	-	-
不詳	-	-	-	-	-	-	-	-	-	-	-
親との同別居	-	-	-	-	-	-	-	-	-	-	-
親と同居	-	-	-	-	-	-	-	-	-	-	-
夫の親と同居	-	-	-	-	-	-	-	-	-	-	-
妻の親と同居	-	-	-	-	-	-	-	-	-	-	-
両方の親と同居	-	-	-	-	-	-	-	-	-	-	-
親と別居	-	-	-	-	-	-	-	-	-	-	-
最も近い親と敷地内別居	-	-	-	-	-	-	-	-	-	-	-
最も近い親と近居	-	-	-	-	-	-	-	-	-	-	-
いずれの親とも遠居	-	-	-	-	-	-	-	-	-	-	-
その他	-	-	-	-	-	-	-	-	-	-	-
不詳	-	-	-	-	-	-	-	-	-	-	-
妻の従業上の地位	-	-	-	-	-	-	-	-	-	-	-
常勤	-	-	-	-	-	-	-	-	-	-	-
パート	-	-	-	-	-	-	-	-	-	-	-
自営・家族従業者	-	-	-	-	-	-	-	-	-	-	-
仕事なし	-	-	-	-	-	-	-	-	-	-	-
その他	-	-	-	-	-	-	-	-	-	-	-
不詳	-	-	-	-	-	-	-	-	-	-	-

表145 妻の配偶関係別夫の育児参加（3歳～小学校低学年）別女性数

	合計	子どもと会話する							宿題や勉強の手助け								
		いつも行く・する	よく行く・する	時々行く・する	なめいたに行かない・し	めつたに行かない・し	まつたに行かない・し	非該当	不詳	いつも行く・する	よく行く・する	時々行く・する	なめいたに行かない・し	めつたに行かない・し	まつたに行かない・し	非該当	不詳
妻の年齢区分	-	-	-	-	-	-	-	-	-	-	-	-	-	-	-	-	-
24歳以下	-	-	-	-	-	-	-	-	-	-	-	-	-	-	-	-	-
25～29歳	-	-	-	-	-	-	-	-	-	-	-	-	-	-	-	-	-
30～34歳	-	-	-	-	-	-	-	-	-	-	-	-	-	-	-	-	-
35～39歳	-	-	-	-	-	-	-	-	-	-	-	-	-	-	-	-	-
40～44歳	-	-	-	-	-	-	-	-	-	-	-	-	-	-	-	-	-
45～49歳	-	-	-	-	-	-	-	-	-	-	-	-	-	-	-	-	-
50～54歳	-	-	-	-	-	-	-	-	-	-	-	-	-	-	-	-	-
55～59歳	-	-	-	-	-	-	-	-	-	-	-	-	-	-	-	-	-
60～64歳	-	-	-	-	-	-	-	-	-	-	-	-	-	-	-	-	-
65～69歳	-	-	-	-	-	-	-	-	-	-	-	-	-	-	-	-	-
70～74歳	-	-	-	-	-	-	-	-	-	-	-	-	-	-	-	-	-
75歳以上	-	-	-	-	-	-	-	-	-	-	-	-	-	-	-	-	-
居住地域区分	-	-	-	-	-	-	-	-	-	-	-	-	-	-	-	-	-
非人口集中地区	-	-	-	-	-	-	-	-	-	-	-	-	-	-	-	-	-
人口集中地区	-	-	-	-	-	-	-	-	-	-	-	-	-	-	-	-	-
10万人未満	-	-	-	-	-	-	-	-	-	-	-	-	-	-	-	-	-
10～20万人	-	-	-	-	-	-	-	-	-	-	-	-	-	-	-	-	-
20～50万人	-	-	-	-	-	-	-	-	-	-	-	-	-	-	-	-	-
50～100万人	-	-	-	-	-	-	-	-	-	-	-	-	-	-	-	-	-
100～200万人	-	-	-	-	-	-	-	-	-	-	-	-	-	-	-	-	-
200万人以上	-	-	-	-	-	-	-	-	-	-	-	-	-	-	-	-	-
末子年齢による区分	-	-	-	-	-	-	-	-	-	-	-	-	-	-	-	-	-
子どもあり	-	-	-	-	-	-	-	-	-	-	-	-	-	-	-	-	-
子どもと非同居	-	-	-	-	-	-	-	-	-	-	-	-	-	-	-	-	-
子どもと同居	-	-	-	-	-	-	-	-	-	-	-	-	-	-	-	-	-
18歳以上の子どもと同居	-	-	-	-	-	-	-	-	-	-	-	-	-	-	-	-	-
12～17歳の子どもと同居	-	-	-	-	-	-	-	-	-	-	-	-	-	-	-	-	-
6～11歳の子どもと同居	-	-	-	-	-	-	-	-	-	-	-	-	-	-	-	-	-
3～5歳の子どもと同居	-	-	-	-	-	-	-	-	-	-	-	-	-	-	-	-	-
1～2歳の子どもと同居	-	-	-	-	-	-	-	-	-	-	-	-	-	-	-	-	-
1歳未満の子どもと同居	-	-	-	-	-	-	-	-	-	-	-	-	-	-	-	-	-
子どもなし	-	-	-	-	-	-	-	-	-	-	-	-	-	-	-	-	-
不詳	-	-	-	-	-	-	-	-	-	-	-	-	-	-	-	-	-
親との同別居	-	-	-	-	-	-	-	-	-	-	-	-	-	-	-	-	-
親と同居	-	-	-	-	-	-	-	-	-	-	-	-	-	-	-	-	-
夫の親と同居	-	-	-	-	-	-	-	-	-	-	-	-	-	-	-	-	-
妻の親と同居	-	-	-	-	-	-	-	-	-	-	-	-	-	-	-	-	-
両方の親と同居	-	-	-	-	-	-	-	-	-	-	-	-	-	-	-	-	-
親と別居	-	-	-	-	-	-	-	-	-	-	-	-	-	-	-	-	-
最も近い親と敷地内別居	-	-	-	-	-	-	-	-	-	-	-	-	-	-	-	-	-
最も近い親と近居	-	-	-	-	-	-	-	-	-	-	-	-	-	-	-	-	-
いずれの親とも遠居	-	-	-	-	-	-	-	-	-	-	-	-	-	-	-	-	-
その他	-	-	-	-	-	-	-	-	-	-	-	-	-	-	-	-	-
不詳	-	-	-	-	-	-	-	-	-	-	-	-	-	-	-	-	-
妻の従業上の地位	-	-	-	-	-	-	-	-	-	-	-	-	-	-	-	-	-
常勤	-	-	-	-	-	-	-	-	-	-	-	-	-	-	-	-	-
パート	-	-	-	-	-	-	-	-	-	-	-	-	-	-	-	-	-
自営・家族従業者	-	-	-	-	-	-	-	-	-	-	-	-	-	-	-	-	-
仕事なし	-	-	-	-	-	-	-	-	-	-	-	-	-	-	-	-	-
その他	-	-	-	-	-	-	-	-	-	-	-	-	-	-	-	-	-
不詳	-	-	-	-	-	-	-	-	-	-	-	-	-	-	-	-	-

表145 妻の配偶関係別夫の育児参加（3歳～小学校低学年）別女性数（つづき）

	合計	保護者会・個人面談							
		いつも行く・する	よく行く・する	時々行く・する	めったに行かない・し	まったに行かない・し	非該当	不詳	
妻の年齢区分	-	-	-	-	-	-	-	-	-
24歳以下	-	-	-	-	-	-	-	-	-
25～29歳	-	-	-	-	-	-	-	-	-
30～34歳	-	-	-	-	-	-	-	-	-
35～39歳	-	-	-	-	-	-	-	-	-
40～44歳	-	-	-	-	-	-	-	-	-
45～49歳	-	-	-	-	-	-	-	-	-
50～54歳	-	-	-	-	-	-	-	-	-
55～59歳	-	-	-	-	-	-	-	-	-
60～64歳	-	-	-	-	-	-	-	-	-
65～69歳	-	-	-	-	-	-	-	-	-
70～74歳	-	-	-	-	-	-	-	-	-
75歳以上	-	-	-	-	-	-	-	-	-
居住地域区分	-	-	-	-	-	-	-	-	-
非人口集中地区	-	-	-	-	-	-	-	-	-
人口集中地区	-	-	-	-	-	-	-	-	-
10万人未満	-	-	-	-	-	-	-	-	-
10～20万人	-	-	-	-	-	-	-	-	-
20～50万人	-	-	-	-	-	-	-	-	-
50～100万人	-	-	-	-	-	-	-	-	-
100～200万人	-	-	-	-	-	-	-	-	-
200万人以上	-	-	-	-	-	-	-	-	-
末子年齢による区分	-	-	-	-	-	-	-	-	-
子どもあり	-	-	-	-	-	-	-	-	-
子どもと非同居	-	-	-	-	-	-	-	-	-
子どもと同居	-	-	-	-	-	-	-	-	-
18歳以上の子どもと同居	-	-	-	-	-	-	-	-	-
12～17歳の子どもと同居	-	-	-	-	-	-	-	-	-
6～11歳の子どもと同居	-	-	-	-	-	-	-	-	-
3～5歳の子どもと同居	-	-	-	-	-	-	-	-	-
1～2歳の子どもと同居	-	-	-	-	-	-	-	-	-
1歳未満の子どもと同居	-	-	-	-	-	-	-	-	-
子どもなし	-	-	-	-	-	-	-	-	-
不詳	-	-	-	-	-	-	-	-	-
親との同別居	-	-	-	-	-	-	-	-	-
親と同居	-	-	-	-	-	-	-	-	-
夫の親と同居	-	-	-	-	-	-	-	-	-
妻の親と同居	-	-	-	-	-	-	-	-	-
両方の親と同居	-	-	-	-	-	-	-	-	-
親と別居	-	-	-	-	-	-	-	-	-
最も近い親と敷地内別居	-	-	-	-	-	-	-	-	-
最も近い親と近居	-	-	-	-	-	-	-	-	-
いずれの親とも遠居	-	-	-	-	-	-	-	-	-
その他	-	-	-	-	-	-	-	-	-
不詳	-	-	-	-	-	-	-	-	-
妻の従業上の地位	-	-	-	-	-	-	-	-	-
常勤	-	-	-	-	-	-	-	-	-
パート	-	-	-	-	-	-	-	-	-
自営・家族従業者	-	-	-	-	-	-	-	-	-
仕事なし	-	-	-	-	-	-	-	-	-
その他	-	-	-	-	-	-	-	-	-
不詳	-	-	-	-	-	-	-	-	-

表146 妻の配偶関係別夫の協力への期待・満足（育児）別女性数

	合計	夫に対する育児の協力への期待度							夫に対する育児の協力への満足度							
		非常に期待している	まあまあ期待している	あまり期待していない	ほとんど期待していない	いともと期待していない	非該当	不詳	非常に満足	まあまあ満足	やや不満	非常に不満	非該当	不詳		
妻の年齢区分	-	-	-	-	-	-	-	-	-	-	-	-	-	-	-	-
24歳以下	-	-	-	-	-	-	-	-	-	-	-	-	-	-	-	-
25～29歳	-	-	-	-	-	-	-	-	-	-	-	-	-	-	-	-
30～34歳	-	-	-	-	-	-	-	-	-	-	-	-	-	-	-	-
35～39歳	-	-	-	-	-	-	-	-	-	-	-	-	-	-	-	-
40～44歳	-	-	-	-	-	-	-	-	-	-	-	-	-	-	-	-
45～49歳	-	-	-	-	-	-	-	-	-	-	-	-	-	-	-	-
50～54歳	-	-	-	-	-	-	-	-	-	-	-	-	-	-	-	-
55～59歳	-	-	-	-	-	-	-	-	-	-	-	-	-	-	-	-
60～64歳	-	-	-	-	-	-	-	-	-	-	-	-	-	-	-	-
65～69歳	-	-	-	-	-	-	-	-	-	-	-	-	-	-	-	-
70～74歳	-	-	-	-	-	-	-	-	-	-	-	-	-	-	-	-
75歳以上	-	-	-	-	-	-	-	-	-	-	-	-	-	-	-	-
居住地域区分	-	-	-	-	-	-	-	-	-	-	-	-	-	-	-	-
非人口集中地区	-	-	-	-	-	-	-	-	-	-	-	-	-	-	-	-
人口集中地区	-	-	-	-	-	-	-	-	-	-	-	-	-	-	-	-
10万人未満	-	-	-	-	-	-	-	-	-	-	-	-	-	-	-	-
10～20万人	-	-	-	-	-	-	-	-	-	-	-	-	-	-	-	-
20～50万人	-	-	-	-	-	-	-	-	-	-	-	-	-	-	-	-
50～100万人	-	-	-	-	-	-	-	-	-	-	-	-	-	-	-	-
100～200万人	-	-	-	-	-	-	-	-	-	-	-	-	-	-	-	-
200万人以上	-	-	-	-	-	-	-	-	-	-	-	-	-	-	-	-
末子年齢による区分	-	-	-	-	-	-	-	-	-	-	-	-	-	-	-	-
子どもあり	-	-	-	-	-	-	-	-	-	-	-	-	-	-	-	-
子どもと非同居	-	-	-	-	-	-	-	-	-	-	-	-	-	-	-	-
子どもと同居	-	-	-	-	-	-	-	-	-	-	-	-	-	-	-	-
18歳以上の子どもと同居	-	-	-	-	-	-	-	-	-	-	-	-	-	-	-	-
12～17歳の子どもと同居	-	-	-	-	-	-	-	-	-	-	-	-	-	-	-	-
6～11歳の子どもと同居	-	-	-	-	-	-	-	-	-	-	-	-	-	-	-	-
3～5歳の子どもと同居	-	-	-	-	-	-	-	-	-	-	-	-	-	-	-	-
1～2歳の子どもと同居	-	-	-	-	-	-	-	-	-	-	-	-	-	-	-	-
1歳未満の子どもと同居	-	-	-	-	-	-	-	-	-	-	-	-	-	-	-	-
子どもなし	-	-	-	-	-	-	-	-	-	-	-	-	-	-	-	-
不詳	-	-	-	-	-	-	-	-	-	-	-	-	-	-	-	-
親との同別居	-	-	-	-	-	-	-	-	-	-	-	-	-	-	-	-
親と同居	-	-	-	-	-	-	-	-	-	-	-	-	-	-	-	-
夫の親と同居	-	-	-	-	-	-	-	-	-	-	-	-	-	-	-	-
妻の親と同居	-	-	-	-	-	-	-	-	-	-	-	-	-	-	-	-
両方の親と同居	-	-	-	-	-	-	-	-	-	-	-	-	-	-	-	-
親と別居	-	-	-	-	-	-	-	-	-	-	-	-	-	-	-	-
最も近い親と敷地内別居	-	-	-	-	-	-	-	-	-	-	-	-	-	-	-	-
最も近い親と近居	-	-	-	-	-	-	-	-	-	-	-	-	-	-	-	-
いずれの親とも遠居	-	-	-	-	-	-	-	-	-	-	-	-	-	-	-	-
その他	-	-	-	-	-	-	-	-	-	-	-	-	-	-	-	-
不詳	-	-	-	-	-	-	-	-	-	-	-	-	-	-	-	-
妻の従業上の地位	-	-	-	-	-	-	-	-	-	-	-	-	-	-	-	-
常勤	-	-	-	-	-	-	-	-	-	-	-	-	-	-	-	-
パート	-	-	-	-	-	-	-	-	-	-	-	-	-	-	-	-
自営・家族従業者	-	-	-	-	-	-	-	-	-	-	-	-	-	-	-	-
仕事なし	-	-	-	-	-	-	-	-	-	-	-	-	-	-	-	-
その他	-	-	-	-	-	-	-	-	-	-	-	-	-	-	-	-
不詳	-	-	-	-	-	-	-	-	-	-	-	-	-	-	-	-

表147 妻の配偶関係別日常生活における決定権別女性数

	合計	車や耐久消費財など高価なものの購入							家計の分配や管理・運営								
		妻	どちらかという と妻	ふたりで 一緒に	どちらか という と夫	夫	非 該 当	不 詳	妻	どちらか という と妻	ふ た り で 一 緒 に	ど ち ら か と い う と 夫	夫	非 該 当	不 詳		
妻の年齢区分	-	-	-	-	-	-	-	-	-	-	-	-	-	-	-	-	-
24歳以下	-	-	-	-	-	-	-	-	-	-	-	-	-	-	-	-	-
25～29歳	-	-	-	-	-	-	-	-	-	-	-	-	-	-	-	-	-
30～34歳	-	-	-	-	-	-	-	-	-	-	-	-	-	-	-	-	-
35～39歳	-	-	-	-	-	-	-	-	-	-	-	-	-	-	-	-	-
40～44歳	-	-	-	-	-	-	-	-	-	-	-	-	-	-	-	-	-
45～49歳	-	-	-	-	-	-	-	-	-	-	-	-	-	-	-	-	-
50～54歳	-	-	-	-	-	-	-	-	-	-	-	-	-	-	-	-	-
55～59歳	-	-	-	-	-	-	-	-	-	-	-	-	-	-	-	-	-
60～64歳	-	-	-	-	-	-	-	-	-	-	-	-	-	-	-	-	-
65～69歳	-	-	-	-	-	-	-	-	-	-	-	-	-	-	-	-	-
70～74歳	-	-	-	-	-	-	-	-	-	-	-	-	-	-	-	-	-
75歳以上	-	-	-	-	-	-	-	-	-	-	-	-	-	-	-	-	-
居住地域区分	-	-	-	-	-	-	-	-	-	-	-	-	-	-	-	-	-
非人口集中地区	-	-	-	-	-	-	-	-	-	-	-	-	-	-	-	-	-
人口集中地区	-	-	-	-	-	-	-	-	-	-	-	-	-	-	-	-	-
10万人未満	-	-	-	-	-	-	-	-	-	-	-	-	-	-	-	-	-
10～20万人	-	-	-	-	-	-	-	-	-	-	-	-	-	-	-	-	-
20～50万人	-	-	-	-	-	-	-	-	-	-	-	-	-	-	-	-	-
50～100万人	-	-	-	-	-	-	-	-	-	-	-	-	-	-	-	-	-
100～200万人	-	-	-	-	-	-	-	-	-	-	-	-	-	-	-	-	-
200万人以上	-	-	-	-	-	-	-	-	-	-	-	-	-	-	-	-	-
末子年齢による区分	-	-	-	-	-	-	-	-	-	-	-	-	-	-	-	-	-
子どもあり	-	-	-	-	-	-	-	-	-	-	-	-	-	-	-	-	-
子どもと非同居	-	-	-	-	-	-	-	-	-	-	-	-	-	-	-	-	-
子どもと同居	-	-	-	-	-	-	-	-	-	-	-	-	-	-	-	-	-
18歳以上の子どもと同居	-	-	-	-	-	-	-	-	-	-	-	-	-	-	-	-	-
12～17歳の子どもと同居	-	-	-	-	-	-	-	-	-	-	-	-	-	-	-	-	-
6～11歳の子どもと同居	-	-	-	-	-	-	-	-	-	-	-	-	-	-	-	-	-
3～5歳の子どもと同居	-	-	-	-	-	-	-	-	-	-	-	-	-	-	-	-	-
1～2歳の子どもと同居	-	-	-	-	-	-	-	-	-	-	-	-	-	-	-	-	-
1歳未満の子どもと同居	-	-	-	-	-	-	-	-	-	-	-	-	-	-	-	-	-
子どもなし	-	-	-	-	-	-	-	-	-	-	-	-	-	-	-	-	-
不詳	-	-	-	-	-	-	-	-	-	-	-	-	-	-	-	-	-
親との同別居	-	-	-	-	-	-	-	-	-	-	-	-	-	-	-	-	-
親と同居	-	-	-	-	-	-	-	-	-	-	-	-	-	-	-	-	-
夫の親と同居	-	-	-	-	-	-	-	-	-	-	-	-	-	-	-	-	-
妻の親と同居	-	-	-	-	-	-	-	-	-	-	-	-	-	-	-	-	-
両方の親と同居	-	-	-	-	-	-	-	-	-	-	-	-	-	-	-	-	-
親と別居	-	-	-	-	-	-	-	-	-	-	-	-	-	-	-	-	-
最も近い親と敷地内別居	-	-	-	-	-	-	-	-	-	-	-	-	-	-	-	-	-
最も近い親と近居	-	-	-	-	-	-	-	-	-	-	-	-	-	-	-	-	-
いずれの親とも遠居	-	-	-	-	-	-	-	-	-	-	-	-	-	-	-	-	-
その他	-	-	-	-	-	-	-	-	-	-	-	-	-	-	-	-	-
不詳	-	-	-	-	-	-	-	-	-	-	-	-	-	-	-	-	-
妻の従業上の地位	-	-	-	-	-	-	-	-	-	-	-	-	-	-	-	-	-
常勤	-	-	-	-	-	-	-	-	-	-	-	-	-	-	-	-	-
パート	-	-	-	-	-	-	-	-	-	-	-	-	-	-	-	-	-
自営・家族従業者	-	-	-	-	-	-	-	-	-	-	-	-	-	-	-	-	-
仕事なし	-	-	-	-	-	-	-	-	-	-	-	-	-	-	-	-	-
その他	-	-	-	-	-	-	-	-	-	-	-	-	-	-	-	-	-
不詳	-	-	-	-	-	-	-	-	-	-	-	-	-	-	-	-	-

表147 妻の配偶関係別日常生活における決定権別女性数（つづき）

	合計	親や親族とのつきあい						育児や子どもの教育								
		妻	どちらかという と妻	ふたりで 一緒に	どちらか という と夫	夫	非 該 当	不 詳	妻	どちらか という と妻	ふ た り で 一 緒 に	ど ち ら か と い う と 夫	夫	非 該 当	不 詳	
妻の年齢区分	-	-	-	-	-	-	-	-	-	-	-	-	-	-	-	-
24歳以下	-	-	-	-	-	-	-	-	-	-	-	-	-	-	-	-
25～29歳	-	-	-	-	-	-	-	-	-	-	-	-	-	-	-	-
30～34歳	-	-	-	-	-	-	-	-	-	-	-	-	-	-	-	-
35～39歳	-	-	-	-	-	-	-	-	-	-	-	-	-	-	-	-
40～44歳	-	-	-	-	-	-	-	-	-	-	-	-	-	-	-	-
45～49歳	-	-	-	-	-	-	-	-	-	-	-	-	-	-	-	-
50～54歳	-	-	-	-	-	-	-	-	-	-	-	-	-	-	-	-
55～59歳	-	-	-	-	-	-	-	-	-	-	-	-	-	-	-	-
60～64歳	-	-	-	-	-	-	-	-	-	-	-	-	-	-	-	-
65～69歳	-	-	-	-	-	-	-	-	-	-	-	-	-	-	-	-
70～74歳	-	-	-	-	-	-	-	-	-	-	-	-	-	-	-	-
75歳以上	-	-	-	-	-	-	-	-	-	-	-	-	-	-	-	-
居住地域区分	-	-	-	-	-	-	-	-	-	-	-	-	-	-	-	-
非人口集中地区	-	-	-	-	-	-	-	-	-	-	-	-	-	-	-	-
人口集中地区	-	-	-	-	-	-	-	-	-	-	-	-	-	-	-	-
10万人未満	-	-	-	-	-	-	-	-	-	-	-	-	-	-	-	-
10～20万人	-	-	-	-	-	-	-	-	-	-	-	-	-	-	-	-
20～50万人	-	-	-	-	-	-	-	-	-	-	-	-	-	-	-	-
50～100万人	-	-	-	-	-	-	-	-	-	-	-	-	-	-	-	-
100～200万人	-	-	-	-	-	-	-	-	-	-	-	-	-	-	-	-
200万人以上	-	-	-	-	-	-	-	-	-	-	-	-	-	-	-	-
末子年齢による区分	-	-	-	-	-	-	-	-	-	-	-	-	-	-	-	-
子どもあり	-	-	-	-	-	-	-	-	-	-	-	-	-	-	-	-
子どもと非同居	-	-	-	-	-	-	-	-	-	-	-	-	-	-	-	-
子どもと同居	-	-	-	-	-	-	-	-	-	-	-	-	-	-	-	-
18歳以上の子どもと同居	-	-	-	-	-	-	-	-	-	-	-	-	-	-	-	-
12～17歳の子どもと同居	-	-	-	-	-	-	-	-	-	-	-	-	-	-	-	-
6～11歳の子どもと同居	-	-	-	-	-	-	-	-	-	-	-	-	-	-	-	-
3～5歳の子どもと同居	-	-	-	-	-	-	-	-	-	-	-	-	-	-	-	-
1～2歳の子どもと同居	-	-	-	-	-	-	-	-	-	-	-	-	-	-	-	-
1歳未満の子どもと同居	-	-	-	-	-	-	-	-	-	-	-	-	-	-	-	-
子どもなし	-	-	-	-	-	-	-	-	-	-	-	-	-	-	-	-
不詳	-	-	-	-	-	-	-	-	-	-	-	-	-	-	-	-
親との同別居	-	-	-	-	-	-	-	-	-	-	-	-	-	-	-	-
親と同居	-	-	-	-	-	-	-	-	-	-	-	-	-	-	-	-
夫の親と同居	-	-	-	-	-	-	-	-	-	-	-	-	-	-	-	-
妻の親と同居	-	-	-	-	-	-	-	-	-	-	-	-	-	-	-	-
両方の親と同居	-	-	-	-	-	-	-	-	-	-	-	-	-	-	-	-
親と別居	-	-	-	-	-	-	-	-	-	-	-	-	-	-	-	-
最も近い親と敷地内別居	-	-	-	-	-	-	-	-	-	-	-	-	-	-	-	-
最も近い親と近居	-	-	-	-	-	-	-	-	-	-	-	-	-	-	-	-
いずれの親とも遠居	-	-	-	-	-	-	-	-	-	-	-	-	-	-	-	-
その他	-	-	-	-	-	-	-	-	-	-	-	-	-	-	-	-
不詳	-	-	-	-	-	-	-	-	-	-	-	-	-	-	-	-
妻の従業上の地位	-	-	-	-	-	-	-	-	-	-	-	-	-	-	-	-
常勤	-	-	-	-	-	-	-	-	-	-	-	-	-	-	-	-
パート	-	-	-	-	-	-	-	-	-	-	-	-	-	-	-	-
自営・家族従業者	-	-	-	-	-	-	-	-	-	-	-	-	-	-	-	-
仕事なし	-	-	-	-	-	-	-	-	-	-	-	-	-	-	-	-
その他	-	-	-	-	-	-	-	-	-	-	-	-	-	-	-	-
不詳	-	-	-	-	-	-	-	-	-	-	-	-	-	-	-	-



表148 妻の配偶関係別夫婦のコミュニケーション別女性数

	合計	夕食を一緒にする						買い物に行く						
		よくある	ときどきある	あまりない	まったくない	非該当	不詳	よくある	ときどきある	あまりない	まったくない	非該当	不詳	
妻の年齢区分	-	-	-	-	-	-	-	-	-	-	-	-	-	-
24歳以下	-	-	-	-	-	-	-	-	-	-	-	-	-	-
25～29歳	-	-	-	-	-	-	-	-	-	-	-	-	-	-
30～34歳	-	-	-	-	-	-	-	-	-	-	-	-	-	-
35～39歳	-	-	-	-	-	-	-	-	-	-	-	-	-	-
40～44歳	-	-	-	-	-	-	-	-	-	-	-	-	-	-
45～49歳	-	-	-	-	-	-	-	-	-	-	-	-	-	-
50～54歳	-	-	-	-	-	-	-	-	-	-	-	-	-	-
55～59歳	-	-	-	-	-	-	-	-	-	-	-	-	-	-
60～64歳	-	-	-	-	-	-	-	-	-	-	-	-	-	-
65～69歳	-	-	-	-	-	-	-	-	-	-	-	-	-	-
70～74歳	-	-	-	-	-	-	-	-	-	-	-	-	-	-
75歳以上	-	-	-	-	-	-	-	-	-	-	-	-	-	-
居住地域区分	-	-	-	-	-	-	-	-	-	-	-	-	-	-
非人口集中地区	-	-	-	-	-	-	-	-	-	-	-	-	-	-
人口集中地区	-	-	-	-	-	-	-	-	-	-	-	-	-	-
10万人未満	-	-	-	-	-	-	-	-	-	-	-	-	-	-
10～20万人	-	-	-	-	-	-	-	-	-	-	-	-	-	-
20～50万人	-	-	-	-	-	-	-	-	-	-	-	-	-	-
50～100万人	-	-	-	-	-	-	-	-	-	-	-	-	-	-
100～200万人	-	-	-	-	-	-	-	-	-	-	-	-	-	-
200万人以上	-	-	-	-	-	-	-	-	-	-	-	-	-	-
末子年齢による区分	-	-	-	-	-	-	-	-	-	-	-	-	-	-
子どもあり	-	-	-	-	-	-	-	-	-	-	-	-	-	-
子どもと非同居	-	-	-	-	-	-	-	-	-	-	-	-	-	-
子どもと同居	-	-	-	-	-	-	-	-	-	-	-	-	-	-
18歳以上の子どもと同居	-	-	-	-	-	-	-	-	-	-	-	-	-	-
12～17歳の子どもと同居	-	-	-	-	-	-	-	-	-	-	-	-	-	-
6～11歳の子どもと同居	-	-	-	-	-	-	-	-	-	-	-	-	-	-
3～5歳の子どもと同居	-	-	-	-	-	-	-	-	-	-	-	-	-	-
1～2歳の子どもと同居	-	-	-	-	-	-	-	-	-	-	-	-	-	-
1歳未満の子どもと同居	-	-	-	-	-	-	-	-	-	-	-	-	-	-
子どもなし	-	-	-	-	-	-	-	-	-	-	-	-	-	-
不詳	-	-	-	-	-	-	-	-	-	-	-	-	-	-
親との同別居	-	-	-	-	-	-	-	-	-	-	-	-	-	-
親と同居	-	-	-	-	-	-	-	-	-	-	-	-	-	-
夫の親と同居	-	-	-	-	-	-	-	-	-	-	-	-	-	-
妻の親と同居	-	-	-	-	-	-	-	-	-	-	-	-	-	-
両方の親と同居	-	-	-	-	-	-	-	-	-	-	-	-	-	-
親と別居	-	-	-	-	-	-	-	-	-	-	-	-	-	-
最も近い親と敷地内別居	-	-	-	-	-	-	-	-	-	-	-	-	-	-
最も近い親と近居	-	-	-	-	-	-	-	-	-	-	-	-	-	-
いずれの親とも遠居	-	-	-	-	-	-	-	-	-	-	-	-	-	-
その他	-	-	-	-	-	-	-	-	-	-	-	-	-	-
不詳	-	-	-	-	-	-	-	-	-	-	-	-	-	-
妻の従業上の地位	-	-	-	-	-	-	-	-	-	-	-	-	-	-
常勤	-	-	-	-	-	-	-	-	-	-	-	-	-	-
パート	-	-	-	-	-	-	-	-	-	-	-	-	-	-
自営・家族従業者	-	-	-	-	-	-	-	-	-	-	-	-	-	-
仕事なし	-	-	-	-	-	-	-	-	-	-	-	-	-	-
その他	-	-	-	-	-	-	-	-	-	-	-	-	-	-
不詳	-	-	-	-	-	-	-	-	-	-	-	-	-	-

表148 妻の配偶関係別夫婦のコミュニケーション別女性数（つづき）

	合計	旅行（日帰りを含む）に出かける						その日の帰宅時間や週の予定などを話す						
		よくある	ときどきある	あまりない	まったくない	非該当	不詳	よくある	ときどきある	あまりない	まったくない	非該当	不詳	
妻の年齢区分	-	-	-	-	-	-	-	-	-	-	-	-	-	-
24歳以下	-	-	-	-	-	-	-	-	-	-	-	-	-	-
25～29歳	-	-	-	-	-	-	-	-	-	-	-	-	-	-
30～34歳	-	-	-	-	-	-	-	-	-	-	-	-	-	-
35～39歳	-	-	-	-	-	-	-	-	-	-	-	-	-	-
40～44歳	-	-	-	-	-	-	-	-	-	-	-	-	-	-
45～49歳	-	-	-	-	-	-	-	-	-	-	-	-	-	-
50～54歳	-	-	-	-	-	-	-	-	-	-	-	-	-	-
55～59歳	-	-	-	-	-	-	-	-	-	-	-	-	-	-
60～64歳	-	-	-	-	-	-	-	-	-	-	-	-	-	-
65～69歳	-	-	-	-	-	-	-	-	-	-	-	-	-	-
70～74歳	-	-	-	-	-	-	-	-	-	-	-	-	-	-
75歳以上	-	-	-	-	-	-	-	-	-	-	-	-	-	-
居住地域区分	-	-	-	-	-	-	-	-	-	-	-	-	-	-
非人口集中地区	-	-	-	-	-	-	-	-	-	-	-	-	-	-
人口集中地区	-	-	-	-	-	-	-	-	-	-	-	-	-	-
10万人未満	-	-	-	-	-	-	-	-	-	-	-	-	-	-
10～20万人	-	-	-	-	-	-	-	-	-	-	-	-	-	-
20～50万人	-	-	-	-	-	-	-	-	-	-	-	-	-	-
50～100万人	-	-	-	-	-	-	-	-	-	-	-	-	-	-
100～200万人	-	-	-	-	-	-	-	-	-	-	-	-	-	-
200万人以上	-	-	-	-	-	-	-	-	-	-	-	-	-	-
末子年齢による区分	-	-	-	-	-	-	-	-	-	-	-	-	-	-
子どもあり	-	-	-	-	-	-	-	-	-	-	-	-	-	-
子どもと非同居	-	-	-	-	-	-	-	-	-	-	-	-	-	-
子どもと同居	-	-	-	-	-	-	-	-	-	-	-	-	-	-
18歳以上の子どもと同居	-	-	-	-	-	-	-	-	-	-	-	-	-	-
12～17歳の子どもと同居	-	-	-	-	-	-	-	-	-	-	-	-	-	-
6～11歳の子どもと同居	-	-	-	-	-	-	-	-	-	-	-	-	-	-
3～5歳の子どもと同居	-	-	-	-	-	-	-	-	-	-	-	-	-	-
1～2歳の子どもと同居	-	-	-	-	-	-	-	-	-	-	-	-	-	-
1歳未満の子どもと同居	-	-	-	-	-	-	-	-	-	-	-	-	-	-
子どもなし	-	-	-	-	-	-	-	-	-	-	-	-	-	-
不詳	-	-	-	-	-	-	-	-	-	-	-	-	-	-
親との同別居	-	-	-	-	-	-	-	-	-	-	-	-	-	-
親と同居	-	-	-	-	-	-	-	-	-	-	-	-	-	-
夫の親と同居	-	-	-	-	-	-	-	-	-	-	-	-	-	-
妻の親と同居	-	-	-	-	-	-	-	-	-	-	-	-	-	-
両方の親と同居	-	-	-	-	-	-	-	-	-	-	-	-	-	-
親と別居	-	-	-	-	-	-	-	-	-	-	-	-	-	-
最も近い親と敷地内別居	-	-	-	-	-	-	-	-	-	-	-	-	-	-
最も近い親と近居	-	-	-	-	-	-	-	-	-	-	-	-	-	-
いずれの親とも遠居	-	-	-	-	-	-	-	-	-	-	-	-	-	-
その他	-	-	-	-	-	-	-	-	-	-	-	-	-	-
不詳	-	-	-	-	-	-	-	-	-	-	-	-	-	-
妻の従業上の地位	-	-	-	-	-	-	-	-	-	-	-	-	-	-
常勤	-	-	-	-	-	-	-	-	-	-	-	-	-	-
パート	-	-	-	-	-	-	-	-	-	-	-	-	-	-
自営・家族従業者	-	-	-	-	-	-	-	-	-	-	-	-	-	-
仕事なし	-	-	-	-	-	-	-	-	-	-	-	-	-	-
その他	-	-	-	-	-	-	-	-	-	-	-	-	-	-
不詳	-	-	-	-	-	-	-	-	-	-	-	-	-	-

表148 妻の配偶関係別夫婦のコミュニケーション別女性数（つづき）

	合計	休日の過ごし方について話し合う						家庭のことについてメールや電話で連絡しあう						
		よくある	ときどきある	あまりない	まったくない	非該当	不詳	よくある	ときどきある	あまりない	まったくない	非該当	不詳	
妻の年齢区分	-	-	-	-	-	-	-	-	-	-	-	-	-	-
24歳以下	-	-	-	-	-	-	-	-	-	-	-	-	-	-
25～29歳	-	-	-	-	-	-	-	-	-	-	-	-	-	-
30～34歳	-	-	-	-	-	-	-	-	-	-	-	-	-	-
35～39歳	-	-	-	-	-	-	-	-	-	-	-	-	-	-
40～44歳	-	-	-	-	-	-	-	-	-	-	-	-	-	-
45～49歳	-	-	-	-	-	-	-	-	-	-	-	-	-	-
50～54歳	-	-	-	-	-	-	-	-	-	-	-	-	-	-
55～59歳	-	-	-	-	-	-	-	-	-	-	-	-	-	-
60～64歳	-	-	-	-	-	-	-	-	-	-	-	-	-	-
65～69歳	-	-	-	-	-	-	-	-	-	-	-	-	-	-
70～74歳	-	-	-	-	-	-	-	-	-	-	-	-	-	-
75歳以上	-	-	-	-	-	-	-	-	-	-	-	-	-	-
居住地域区分	-	-	-	-	-	-	-	-	-	-	-	-	-	-
非人口集中地区	-	-	-	-	-	-	-	-	-	-	-	-	-	-
人口集中地区	-	-	-	-	-	-	-	-	-	-	-	-	-	-
10万人未満	-	-	-	-	-	-	-	-	-	-	-	-	-	-
10～20万人	-	-	-	-	-	-	-	-	-	-	-	-	-	-
20～50万人	-	-	-	-	-	-	-	-	-	-	-	-	-	-
50～100万人	-	-	-	-	-	-	-	-	-	-	-	-	-	-
100～200万人	-	-	-	-	-	-	-	-	-	-	-	-	-	-
200万人以上	-	-	-	-	-	-	-	-	-	-	-	-	-	-
末子年齢による区分	-	-	-	-	-	-	-	-	-	-	-	-	-	-
子どもあり	-	-	-	-	-	-	-	-	-	-	-	-	-	-
子どもと非同居	-	-	-	-	-	-	-	-	-	-	-	-	-	-
子どもと同居	-	-	-	-	-	-	-	-	-	-	-	-	-	-
18歳以上の子どもと同居	-	-	-	-	-	-	-	-	-	-	-	-	-	-
12～17歳の子どもと同居	-	-	-	-	-	-	-	-	-	-	-	-	-	-
6～11歳の子どもと同居	-	-	-	-	-	-	-	-	-	-	-	-	-	-
3～5歳の子どもと同居	-	-	-	-	-	-	-	-	-	-	-	-	-	-
1～2歳の子どもと同居	-	-	-	-	-	-	-	-	-	-	-	-	-	-
1歳未満の子どもと同居	-	-	-	-	-	-	-	-	-	-	-	-	-	-
子どもなし	-	-	-	-	-	-	-	-	-	-	-	-	-	-
不詳	-	-	-	-	-	-	-	-	-	-	-	-	-	-
親との同別居	-	-	-	-	-	-	-	-	-	-	-	-	-	-
親と同居	-	-	-	-	-	-	-	-	-	-	-	-	-	-
夫の親と同居	-	-	-	-	-	-	-	-	-	-	-	-	-	-
妻の親と同居	-	-	-	-	-	-	-	-	-	-	-	-	-	-
両方の親と同居	-	-	-	-	-	-	-	-	-	-	-	-	-	-
親と別居	-	-	-	-	-	-	-	-	-	-	-	-	-	-
最も近い親と敷地内別居	-	-	-	-	-	-	-	-	-	-	-	-	-	-
最も近い親と近居	-	-	-	-	-	-	-	-	-	-	-	-	-	-
いずれの親とも遠居	-	-	-	-	-	-	-	-	-	-	-	-	-	-
その他	-	-	-	-	-	-	-	-	-	-	-	-	-	-
不詳	-	-	-	-	-	-	-	-	-	-	-	-	-	-
妻の従業上の地位	-	-	-	-	-	-	-	-	-	-	-	-	-	-
常勤	-	-	-	-	-	-	-	-	-	-	-	-	-	-
パート	-	-	-	-	-	-	-	-	-	-	-	-	-	-
自営・家族従業者	-	-	-	-	-	-	-	-	-	-	-	-	-	-
仕事なし	-	-	-	-	-	-	-	-	-	-	-	-	-	-
その他	-	-	-	-	-	-	-	-	-	-	-	-	-	-
不詳	-	-	-	-	-	-	-	-	-	-	-	-	-	-

表148 妻の配偶関係別夫婦のコミュニケーション別女性数（つづき）

	合計	心配事や悩み事を相談する					
		よくある	ときどきある	あまりない	まったくない	非該当	不詳
妻の年齢区分	-	-	-	-	-	-	-
24歳以下	-	-	-	-	-	-	-
25～29歳	-	-	-	-	-	-	-
30～34歳	-	-	-	-	-	-	-
35～39歳	-	-	-	-	-	-	-
40～44歳	-	-	-	-	-	-	-
45～49歳	-	-	-	-	-	-	-
50～54歳	-	-	-	-	-	-	-
55～59歳	-	-	-	-	-	-	-
60～64歳	-	-	-	-	-	-	-
65～69歳	-	-	-	-	-	-	-
70～74歳	-	-	-	-	-	-	-
75歳以上	-	-	-	-	-	-	-
居住地域区分	-	-	-	-	-	-	-
非人口集中地区	-	-	-	-	-	-	-
人口集中地区	-	-	-	-	-	-	-
10万人未満	-	-	-	-	-	-	-
10～20万人	-	-	-	-	-	-	-
20～50万人	-	-	-	-	-	-	-
50～100万人	-	-	-	-	-	-	-
100～200万人	-	-	-	-	-	-	-
200万人以上	-	-	-	-	-	-	-
末子年齢による区分	-	-	-	-	-	-	-
子どもあり	-	-	-	-	-	-	-
子どもと非同居	-	-	-	-	-	-	-
子どもと同居	-	-	-	-	-	-	-
18歳以上の子どもと同居	-	-	-	-	-	-	-
12～17歳の子どもと同居	-	-	-	-	-	-	-
6～11歳の子どもと同居	-	-	-	-	-	-	-
3～5歳の子どもと同居	-	-	-	-	-	-	-
1～2歳の子どもと同居	-	-	-	-	-	-	-
1歳未満の子どもと同居	-	-	-	-	-	-	-
子どもなし	-	-	-	-	-	-	-
不詳	-	-	-	-	-	-	-
親との同別居	-	-	-	-	-	-	-
親と同居	-	-	-	-	-	-	-
夫の親と同居	-	-	-	-	-	-	-
妻の親と同居	-	-	-	-	-	-	-
両方の親と同居	-	-	-	-	-	-	-
親と別居	-	-	-	-	-	-	-
最も近い親と敷地内別居	-	-	-	-	-	-	-
最も近い親と近居	-	-	-	-	-	-	-
いずれの親とも遠居	-	-	-	-	-	-	-
その他	-	-	-	-	-	-	-
不詳	-	-	-	-	-	-	-
妻の従業上の地位	-	-	-	-	-	-	-
常勤	-	-	-	-	-	-	-
パート	-	-	-	-	-	-	-
自営・家族従業者	-	-	-	-	-	-	-
仕事なし	-	-	-	-	-	-	-
その他	-	-	-	-	-	-	-
不詳	-	-	-	-	-	-	-

表149 妻の配偶関係別夫からの情緒的支援別女性数

	合計	あなたの心配事や悩み事を聞いてくれる						あなたの能力や努力を高く評価してくれる						
		あてはまる	ややあてはまる	なあまりあてはまらない	あてはまらない	非該当	不詳	あてはまる	ややあてはまる	なあまりあてはまらない	あてはまらない	非該当	不詳	
妻の年齢区分	-	-	-	-	-	-	-	-	-	-	-	-	-	-
24歳以下	-	-	-	-	-	-	-	-	-	-	-	-	-	-
25～29歳	-	-	-	-	-	-	-	-	-	-	-	-	-	-
30～34歳	-	-	-	-	-	-	-	-	-	-	-	-	-	-
35～39歳	-	-	-	-	-	-	-	-	-	-	-	-	-	-
40～44歳	-	-	-	-	-	-	-	-	-	-	-	-	-	-
45～49歳	-	-	-	-	-	-	-	-	-	-	-	-	-	-
50～54歳	-	-	-	-	-	-	-	-	-	-	-	-	-	-
55～59歳	-	-	-	-	-	-	-	-	-	-	-	-	-	-
60～64歳	-	-	-	-	-	-	-	-	-	-	-	-	-	-
65～69歳	-	-	-	-	-	-	-	-	-	-	-	-	-	-
70～74歳	-	-	-	-	-	-	-	-	-	-	-	-	-	-
75歳以上	-	-	-	-	-	-	-	-	-	-	-	-	-	-
居住地域区分	-	-	-	-	-	-	-	-	-	-	-	-	-	-
非人口集中地区	-	-	-	-	-	-	-	-	-	-	-	-	-	-
人口集中地区	-	-	-	-	-	-	-	-	-	-	-	-	-	-
10万人未満	-	-	-	-	-	-	-	-	-	-	-	-	-	-
10～20万人	-	-	-	-	-	-	-	-	-	-	-	-	-	-
20～50万人	-	-	-	-	-	-	-	-	-	-	-	-	-	-
50～100万人	-	-	-	-	-	-	-	-	-	-	-	-	-	-
100～200万人	-	-	-	-	-	-	-	-	-	-	-	-	-	-
200万人以上	-	-	-	-	-	-	-	-	-	-	-	-	-	-
末子年齢による区分	-	-	-	-	-	-	-	-	-	-	-	-	-	-
子どもあり	-	-	-	-	-	-	-	-	-	-	-	-	-	-
子どもと非同居	-	-	-	-	-	-	-	-	-	-	-	-	-	-
子どもと同居	-	-	-	-	-	-	-	-	-	-	-	-	-	-
18歳以上の子どもと同居	-	-	-	-	-	-	-	-	-	-	-	-	-	-
12～17歳の子どもと同居	-	-	-	-	-	-	-	-	-	-	-	-	-	-
6～11歳の子どもと同居	-	-	-	-	-	-	-	-	-	-	-	-	-	-
3～5歳の子どもと同居	-	-	-	-	-	-	-	-	-	-	-	-	-	-
1～2歳の子どもと同居	-	-	-	-	-	-	-	-	-	-	-	-	-	-
1歳未満の子どもと同居	-	-	-	-	-	-	-	-	-	-	-	-	-	-
子どもなし	-	-	-	-	-	-	-	-	-	-	-	-	-	-
不詳	-	-	-	-	-	-	-	-	-	-	-	-	-	-
親との同別居	-	-	-	-	-	-	-	-	-	-	-	-	-	-
親と同居	-	-	-	-	-	-	-	-	-	-	-	-	-	-
夫の親と同居	-	-	-	-	-	-	-	-	-	-	-	-	-	-
妻の親と同居	-	-	-	-	-	-	-	-	-	-	-	-	-	-
両方の親と同居	-	-	-	-	-	-	-	-	-	-	-	-	-	-
親と別居	-	-	-	-	-	-	-	-	-	-	-	-	-	-
最も近い親と敷地内別居	-	-	-	-	-	-	-	-	-	-	-	-	-	-
最も近い親と近居	-	-	-	-	-	-	-	-	-	-	-	-	-	-
いずれの親とも遠居	-	-	-	-	-	-	-	-	-	-	-	-	-	-
その他	-	-	-	-	-	-	-	-	-	-	-	-	-	-
不詳	-	-	-	-	-	-	-	-	-	-	-	-	-	-
妻の従業上の地位	-	-	-	-	-	-	-	-	-	-	-	-	-	-
常勤	-	-	-	-	-	-	-	-	-	-	-	-	-	-
パート	-	-	-	-	-	-	-	-	-	-	-	-	-	-
自営・家族従業者	-	-	-	-	-	-	-	-	-	-	-	-	-	-
仕事なし	-	-	-	-	-	-	-	-	-	-	-	-	-	-
その他	-	-	-	-	-	-	-	-	-	-	-	-	-	-
不詳	-	-	-	-	-	-	-	-	-	-	-	-	-	-

表149 妻の配偶関係別夫からの情緒的支援別女性数（つづき）

	合計	あなたに助言やアドバイスをしてくれる						あなたの気持ちをよく理解している							
		あてはまる	ややあてはまる	なはい	あまりあてはまらない	あてはまらない	非該当	不詳	あてはまる	ややあてはまる	なはい	あまりあてはまらない	あてはまらない	非該当	不詳
妻の年齢区分	-	-	-	-	-	-	-	-	-	-	-	-	-	-	-
24歳以下	-	-	-	-	-	-	-	-	-	-	-	-	-	-	-
25～29歳	-	-	-	-	-	-	-	-	-	-	-	-	-	-	-
30～34歳	-	-	-	-	-	-	-	-	-	-	-	-	-	-	-
35～39歳	-	-	-	-	-	-	-	-	-	-	-	-	-	-	-
40～44歳	-	-	-	-	-	-	-	-	-	-	-	-	-	-	-
45～49歳	-	-	-	-	-	-	-	-	-	-	-	-	-	-	-
50～54歳	-	-	-	-	-	-	-	-	-	-	-	-	-	-	-
55～59歳	-	-	-	-	-	-	-	-	-	-	-	-	-	-	-
60～64歳	-	-	-	-	-	-	-	-	-	-	-	-	-	-	-
65～69歳	-	-	-	-	-	-	-	-	-	-	-	-	-	-	-
70～74歳	-	-	-	-	-	-	-	-	-	-	-	-	-	-	-
75歳以上	-	-	-	-	-	-	-	-	-	-	-	-	-	-	-
居住地域区分	-	-	-	-	-	-	-	-	-	-	-	-	-	-	-
非人口集中地区	-	-	-	-	-	-	-	-	-	-	-	-	-	-	-
人口集中地区	-	-	-	-	-	-	-	-	-	-	-	-	-	-	-
10万人未満	-	-	-	-	-	-	-	-	-	-	-	-	-	-	-
10～20万人	-	-	-	-	-	-	-	-	-	-	-	-	-	-	-
20～50万人	-	-	-	-	-	-	-	-	-	-	-	-	-	-	-
50～100万人	-	-	-	-	-	-	-	-	-	-	-	-	-	-	-
100～200万人	-	-	-	-	-	-	-	-	-	-	-	-	-	-	-
200万人以上	-	-	-	-	-	-	-	-	-	-	-	-	-	-	-
末子年齢による区分	-	-	-	-	-	-	-	-	-	-	-	-	-	-	-
子どもあり	-	-	-	-	-	-	-	-	-	-	-	-	-	-	-
子どもと非同居	-	-	-	-	-	-	-	-	-	-	-	-	-	-	-
子どもと同居	-	-	-	-	-	-	-	-	-	-	-	-	-	-	-
18歳以上の子どもと同居	-	-	-	-	-	-	-	-	-	-	-	-	-	-	-
12～17歳の子どもと同居	-	-	-	-	-	-	-	-	-	-	-	-	-	-	-
6～11歳の子どもと同居	-	-	-	-	-	-	-	-	-	-	-	-	-	-	-
3～5歳の子どもと同居	-	-	-	-	-	-	-	-	-	-	-	-	-	-	-
1～2歳の子どもと同居	-	-	-	-	-	-	-	-	-	-	-	-	-	-	-
1歳未満の子どもと同居	-	-	-	-	-	-	-	-	-	-	-	-	-	-	-
子どもなし	-	-	-	-	-	-	-	-	-	-	-	-	-	-	-
不詳	-	-	-	-	-	-	-	-	-	-	-	-	-	-	-
親との同別居	-	-	-	-	-	-	-	-	-	-	-	-	-	-	-
親と同居	-	-	-	-	-	-	-	-	-	-	-	-	-	-	-
夫の親と同居	-	-	-	-	-	-	-	-	-	-	-	-	-	-	-
妻の親と同居	-	-	-	-	-	-	-	-	-	-	-	-	-	-	-
両方の親と同居	-	-	-	-	-	-	-	-	-	-	-	-	-	-	-
親と別居	-	-	-	-	-	-	-	-	-	-	-	-	-	-	-
最も近い親と敷地内別居	-	-	-	-	-	-	-	-	-	-	-	-	-	-	-
最も近い親と近居	-	-	-	-	-	-	-	-	-	-	-	-	-	-	-
いずれの親とも遠居	-	-	-	-	-	-	-	-	-	-	-	-	-	-	-
その他	-	-	-	-	-	-	-	-	-	-	-	-	-	-	-
不詳	-	-	-	-	-	-	-	-	-	-	-	-	-	-	-
妻の従業上の地位	-	-	-	-	-	-	-	-	-	-	-	-	-	-	-
常勤	-	-	-	-	-	-	-	-	-	-	-	-	-	-	-
パート	-	-	-	-	-	-	-	-	-	-	-	-	-	-	-
自営・家族従業者	-	-	-	-	-	-	-	-	-	-	-	-	-	-	-
仕事なし	-	-	-	-	-	-	-	-	-	-	-	-	-	-	-
その他	-	-	-	-	-	-	-	-	-	-	-	-	-	-	-
不詳	-	-	-	-	-	-	-	-	-	-	-	-	-	-	-

表149 妻の配偶関係別夫からの情緒的支援別女性数（つづき）

	合計	あなたへの感謝の気持ちを示してくれる						あなたに関心がない						
		あてはまる	ややあてはまる	なあまりない	あてはまらない	非該当	不詳	あてはまる	ややあてはまる	なあまりない	あてはまらない	非該当	不詳	
妻の年齢区分	-	-	-	-	-	-	-	-	-	-	-	-	-	-
24歳以下	-	-	-	-	-	-	-	-	-	-	-	-	-	-
25～29歳	-	-	-	-	-	-	-	-	-	-	-	-	-	-
30～34歳	-	-	-	-	-	-	-	-	-	-	-	-	-	-
35～39歳	-	-	-	-	-	-	-	-	-	-	-	-	-	-
40～44歳	-	-	-	-	-	-	-	-	-	-	-	-	-	-
45～49歳	-	-	-	-	-	-	-	-	-	-	-	-	-	-
50～54歳	-	-	-	-	-	-	-	-	-	-	-	-	-	-
55～59歳	-	-	-	-	-	-	-	-	-	-	-	-	-	-
60～64歳	-	-	-	-	-	-	-	-	-	-	-	-	-	-
65～69歳	-	-	-	-	-	-	-	-	-	-	-	-	-	-
70～74歳	-	-	-	-	-	-	-	-	-	-	-	-	-	-
75歳以上	-	-	-	-	-	-	-	-	-	-	-	-	-	-
居住地域区分	-	-	-	-	-	-	-	-	-	-	-	-	-	-
非人口集中地区	-	-	-	-	-	-	-	-	-	-	-	-	-	-
人口集中地区	-	-	-	-	-	-	-	-	-	-	-	-	-	-
10万人未満	-	-	-	-	-	-	-	-	-	-	-	-	-	-
10～20万人	-	-	-	-	-	-	-	-	-	-	-	-	-	-
20～50万人	-	-	-	-	-	-	-	-	-	-	-	-	-	-
50～100万人	-	-	-	-	-	-	-	-	-	-	-	-	-	-
100～200万人	-	-	-	-	-	-	-	-	-	-	-	-	-	-
200万人以上	-	-	-	-	-	-	-	-	-	-	-	-	-	-
末子年齢による区分	-	-	-	-	-	-	-	-	-	-	-	-	-	-
子どもあり	-	-	-	-	-	-	-	-	-	-	-	-	-	-
子どもと非同居	-	-	-	-	-	-	-	-	-	-	-	-	-	-
子どもと同居	-	-	-	-	-	-	-	-	-	-	-	-	-	-
18歳以上の子どもと同居	-	-	-	-	-	-	-	-	-	-	-	-	-	-
12～17歳の子どもと同居	-	-	-	-	-	-	-	-	-	-	-	-	-	-
6～11歳の子どもと同居	-	-	-	-	-	-	-	-	-	-	-	-	-	-
3～5歳の子どもと同居	-	-	-	-	-	-	-	-	-	-	-	-	-	-
1～2歳の子どもと同居	-	-	-	-	-	-	-	-	-	-	-	-	-	-
1歳未満の子どもと同居	-	-	-	-	-	-	-	-	-	-	-	-	-	-
子どもなし	-	-	-	-	-	-	-	-	-	-	-	-	-	-
不詳	-	-	-	-	-	-	-	-	-	-	-	-	-	-
親との同別居	-	-	-	-	-	-	-	-	-	-	-	-	-	-
親と同居	-	-	-	-	-	-	-	-	-	-	-	-	-	-
夫の親と同居	-	-	-	-	-	-	-	-	-	-	-	-	-	-
妻の親と同居	-	-	-	-	-	-	-	-	-	-	-	-	-	-
両方の親と同居	-	-	-	-	-	-	-	-	-	-	-	-	-	-
親と別居	-	-	-	-	-	-	-	-	-	-	-	-	-	-
最も近い親と敷地内別居	-	-	-	-	-	-	-	-	-	-	-	-	-	-
最も近い親と近居	-	-	-	-	-	-	-	-	-	-	-	-	-	-
いずれの親とも遠居	-	-	-	-	-	-	-	-	-	-	-	-	-	-
その他	-	-	-	-	-	-	-	-	-	-	-	-	-	-
不詳	-	-	-	-	-	-	-	-	-	-	-	-	-	-
妻の従業上の地位	-	-	-	-	-	-	-	-	-	-	-	-	-	-
常勤	-	-	-	-	-	-	-	-	-	-	-	-	-	-
パート	-	-	-	-	-	-	-	-	-	-	-	-	-	-
自営・家族従業者	-	-	-	-	-	-	-	-	-	-	-	-	-	-
仕事なし	-	-	-	-	-	-	-	-	-	-	-	-	-	-
その他	-	-	-	-	-	-	-	-	-	-	-	-	-	-
不詳	-	-	-	-	-	-	-	-	-	-	-	-	-	-

表150 妻の配偶関係別母親からの家事支援の頻度別女性数

	合計	あなた(妻)の母親								合計	夫の母親							
		毎日	週に3   4回	週に1   2回	月に1   2回	年に 数回	ま っ た く し な い	非 該 当	不 詳		毎日	週に3   4回	週に1   2回	月に1   2回	年に 数回	ま っ た く し な い	非 該 当	不 詳
妻の年齢区分	421	130	11	14	13	20	143	-	90	-	-	-	-	-	-	-	-	-
24歳以下	3	1	1	-	-	-	-	-	1	-	-	-	-	-	-	-	-	-
25～29歳	8	3	-	1	1	1	-	-	2	-	-	-	-	-	-	-	-	-
30～34歳	39	21	2	2	2	3	6	-	3	-	-	-	-	-	-	-	-	-
35～39歳	61	23	1	2	6	4	13	-	12	-	-	-	-	-	-	-	-	-
40～44歳	62	22	2	3	-	2	20	-	13	-	-	-	-	-	-	-	-	-
45～49歳	51	19	2	1	1	5	19	-	4	-	-	-	-	-	-	-	-	-
50～54歳	54	17	2	3	1	-	23	-	8	-	-	-	-	-	-	-	-	-
55～59歳	45	12	-	1	1	3	19	-	9	-	-	-	-	-	-	-	-	-
60～64歳	45	8	-	1	-	1	19	-	16	-	-	-	-	-	-	-	-	-
65～69歳	34	3	1	-	1	1	21	-	7	-	-	-	-	-	-	-	-	-
70～74歳	12	1	-	-	-	-	2	-	9	-	-	-	-	-	-	-	-	-
75歳以上	7	-	-	-	-	-	1	-	6	-	-	-	-	-	-	-	-	-
居住地区分	421	130	11	14	13	20	143	-	90	-	-	-	-	-	-	-	-	-
非人口集中地区	147	61	1	5	4	9	33	-	34	-	-	-	-	-	-	-	-	-
人口集中地区	274	69	10	9	9	11	110	-	56	-	-	-	-	-	-	-	-	-
10万人未満	52	16	2	1	1	1	18	-	13	-	-	-	-	-	-	-	-	-
10～20万人	37	6	1	1	3	2	18	-	6	-	-	-	-	-	-	-	-	-
20～50万人	89	25	5	4	2	2	35	-	16	-	-	-	-	-	-	-	-	-
50～100万人	31	8	1	3	2	2	9	-	6	-	-	-	-	-	-	-	-	-
100～200万人	46	9	-	-	1	3	21	-	12	-	-	-	-	-	-	-	-	-
200万人以上	19	5	1	-	-	1	9	-	3	-	-	-	-	-	-	-	-	-
末子年齢による区分	421	130	11	14	13	20	143	-	90	-	-	-	-	-	-	-	-	-
子どもあり	354	102	11	11	13	18	120	-	79	-	-	-	-	-	-	-	-	-
子どもと非同居	83	17	2	1	2	2	31	-	28	-	-	-	-	-	-	-	-	-
子どもと同居	271	85	9	10	11	16	89	-	51	-	-	-	-	-	-	-	-	-
18歳以上の子どもと同居	115	27	3	2	2	5	50	-	26	-	-	-	-	-	-	-	-	-
12～17歳の子どもと同居	62	18	-	3	2	5	21	-	13	-	-	-	-	-	-	-	-	-
6～11歳の子どもと同居	64	27	3	3	4	4	12	-	11	-	-	-	-	-	-	-	-	-
3～5歳の子どもと同居	21	8	2	-	3	2	5	-	1	-	-	-	-	-	-	-	-	-
1～2歳の子どもと同居	8	4	1	2	-	-	1	-	-	-	-	-	-	-	-	-	-	-
1歳未満の子どもと同居	1	1	-	-	-	-	-	-	-	-	-	-	-	-	-	-	-	-
子どもなし	52	25	-	2	-	1	16	-	8	-	-	-	-	-	-	-	-	-
不詳	15	3	-	1	-	1	7	-	3	-	-	-	-	-	-	-	-	-
親との同別居	421	130	11	14	13	20	143	-	90	-	-	-	-	-	-	-	-	-
親と同居	162	100	1	5	3	5	23	-	25	-	-	-	-	-	-	-	-	-
夫の親と同居	14	1	-	-	-	3	7	-	3	-	-	-	-	-	-	-	-	-
妻の親と同居	148	99	1	5	3	2	16	-	22	-	-	-	-	-	-	-	-	-
両方の親と同居	-	-	-	-	-	-	-	-	-	-	-	-	-	-	-	-	-	-
親と別居	227	26	10	9	8	13	110	-	51	-	-	-	-	-	-	-	-	-
最も近い親と敷地内別居	14	5	2	-	1	1	3	-	2	-	-	-	-	-	-	-	-	-
最も近い親と近居	126	12	8	8	7	6	57	-	28	-	-	-	-	-	-	-	-	-
いずれの親とも遠居	87	9	-	1	-	6	50	-	21	-	-	-	-	-	-	-	-	-
その他	-	-	-	-	-	-	-	-	-	-	-	-	-	-	-	-	-	-
不詳	32	4	-	-	2	2	10	-	14	-	-	-	-	-	-	-	-	-
妻の従業上の地位	421	130	11	14	13	20	143	-	90	-	-	-	-	-	-	-	-	-
常勤	157	72	4	5	6	4	42	-	24	-	-	-	-	-	-	-	-	-
パート	114	24	3	8	4	10	42	-	23	-	-	-	-	-	-	-	-	-
自営・家族従業者	30	9	1	-	1	2	11	-	6	-	-	-	-	-	-	-	-	-
仕事なし	96	16	3	1	2	3	40	-	31	-	-	-	-	-	-	-	-	-
その他	14	7	-	-	-	-	3	-	4	-	-	-	-	-	-	-	-	-
不詳	10	2	-	-	-	1	5	-	2	-	-	-	-	-	-	-	-	-



表151 妻の配偶関係別今後の希望子ども数別女性数

	合計	理想子ども数									
		0人	1人	2人	3人	4人	5人以上	わからない	その他( )	非該当	不詳
妻の年齢区分	1,318	4	21	323	531	44	9	103	6	-	277
24歳以下	3	-	-	2	-	-	-	1	-	-	-
25～29歳	10	-	-	3	5	-	-	1	-	-	1
30～34歳	41	-	2	18	14	1	-	5	-	-	1
35～39歳	70	-	3	28	25	-	2	9	-	-	3
40～44歳	72	1	4	25	20	2	-	6	2	-	12
45～49歳	61	1	2	24	20	1	2	9	-	-	2
50～54歳	82	-	-	27	35	1	1	12	1	-	5
55～59歳	96	1	5	27	43	4	-	6	-	-	10
60～64歳	122	-	1	32	62	3	-	8	-	-	16
65～69歳	149	1	-	26	78	1	1	10	-	-	32
70～74歳	139	-	-	30	53	9	-	3	1	-	43
75歳以上	473	-	4	81	176	22	3	33	2	-	152
居住地域区分	1,318	4	21	323	531	44	9	103	6	-	277
非人口集中地区	529	1	7	110	224	22	3	36	-	-	126
人口集中地区	789	3	14	213	307	22	6	67	6	-	151
10万人未満	139	-	4	40	48	4	1	13	-	-	29
10～20万人	116	-	2	33	54	2	2	7	-	-	16
20～50万人	229	1	3	63	95	6	2	13	2	-	44
50～100万人	82	-	2	23	27	3	-	9	3	-	15
100～200万人	125	2	3	31	48	5	1	17	-	-	18
200万人以上	98	-	-	23	35	2	-	8	1	-	29
末子年齢による区分	1,318	4	21	323	531	44	9	103	6	-	277
子どもあり	1,106	1	18	289	491	38	6	77	2	-	184
子どもと非同居	523	1	8	122	224	25	3	26	2	-	112
子どもと同居	583	-	10	167	267	13	3	51	-	-	72
18歳以上の子どもと同居	405	-	4	98	203	10	1	31	-	-	58
12～17歳の子どもと同居	71	-	2	32	20	2	1	6	-	-	8
6～11歳の子どもと同居	74	-	3	28	27	1	-	10	-	-	5
3～5歳の子どもと同居	24	-	1	7	12	-	1	2	-	-	1
1～2歳の子どもと同居	8	-	-	2	4	-	-	2	-	-	-
1歳未満の子どもと同居	1	-	-	-	1	-	-	-	-	-	-
子どもなし	109	3	3	24	22	2	1	19	3	-	32
不詳	103	-	-	10	18	4	2	7	1	-	61
親との同居	1,318	4	21	323	531	44	9	103	6	-	277
親と同居	195	1	7	73	76	2	3	16	1	-	16
夫の親と同居	30	-	-	8	17	1	-	2	-	-	2
妻の親と同居	165	1	7	65	59	1	3	14	1	-	14
両方の親と同居	-	-	-	-	-	-	-	-	-	-	-
親と別居	254	2	7	82	105	11	3	24	2	-	18
最も近い親と敷地内別居	15	-	-	3	8	2	-	2	-	-	-
最も近い親と同居	138	1	5	56	50	2	1	9	2	-	12
いずれの親とも遠居	101	1	2	23	47	7	2	13	-	-	6
その他	645	1	4	136	298	25	2	46	3	-	130
不詳	224	-	3	32	52	6	1	17	-	-	113
妻の従業上の地位	1,318	4	21	323	531	44	9	103	6	-	277
常勤	205	1	10	74	80	4	1	20	1	-	14
パート	215	2	2	57	95	7	2	22	1	-	27
自営・家族従業者	81	-	-	17	38	3	1	4	-	-	18
仕事なし	717	1	7	156	292	25	4	47	4	-	181
その他	29	-	1	8	12	-	-	4	-	-	4
不詳	71	-	1	11	14	5	1	6	-	-	33

表152 妻の配偶関係別住居形態別女性数

	合計	現在の住まい									
		あなた（妻）の親の持家	夫の親の持ち家	地帯に建てた家	あなた（妻）の親の土地	あなたの親の土地に建てた家	あなたの親の土地に建てた家	あなたの親の土地に建てた家	あなたの親の土地に建てた家	あなたの親の土地に建てた家	あなたの親の土地に建てた家
妻の年齢区分	1,318	178	83	52	60	34	220	12	209	257	213
24歳以下	3	-	-	-	-	-	-	-	1	2	-
25～29歳	10	2	-	-	-	-	-	-	7	-	1
30～34歳	41	23	-	1	-	-	-	1	13	2	1
35～39歳	70	22	-	1	-	-	3	3	29	8	4
40～44歳	72	19	1	1	-	-	-	-	29	7	15
45～49歳	61	12	-	4	1	1	4	4	21	12	2
50～54歳	82	22	5	3	2	4	4	1	23	14	4
55～59歳	96	15	11	4	4	4	5	1	15	30	7
60～64歳	122	22	9	8	4	3	21	-	14	29	12
65～69歳	149	12	10	3	10	4	33	1	20	36	20
70～74歳	139	5	11	4	11	2	36	-	16	23	31
75歳以上	473	24	36	23	28	16	114	1	21	94	116
居住地域区分	1,318	178	83	52	60	34	220	12	209	257	213
非人口集中地区	529	103	74	31	43	7	66	3	32	77	93
人口集中地区	789	75	9	21	17	27	154	9	177	180	120
10万人未満	139	17	4	3	4	5	31	1	29	24	21
10～20万人	116	9	-	5	3	5	22	2	21	37	12
20～50万人	229	21	1	10	5	7	35	3	74	39	34
50～100万人	82	7	1	1	2	3	16	2	17	21	12
100～200万人	125	15	2	1	1	5	29	1	22	34	15
200万人以上	98	6	1	1	2	2	21	-	14	25	26
末子年齢による区分	1,318	178	83	52	60	34	220	12	209	257	213
子どもあり	1,106	148	77	47	56	33	193	11	170	222	149
子どもと非同居	523	52	45	20	35	19	114	4	52	96	86
子どもと同居	583	96	32	27	21	14	79	7	118	126	63
18歳以上の子どもと同居	405	41	31	23	20	13	75	2	49	104	47
12～17歳の子どもと同居	71	18	-	2	1	1	1	-	30	10	8
6～11歳の子どもと同居	74	28	-	2	-	-	3	4	22	9	6
3～5歳の子どもと同居	24	8	1	-	-	-	-	-	11	2	2
1～2歳の子どもと同居	8	1	-	-	-	-	-	1	5	1	-
1歳未満の子どもと同居	1	-	-	-	-	-	-	-	1	-	-
子どもなし	109	25	3	3	1	-	13	1	29	21	13
不詳	103	5	3	2	3	1	14	-	10	14	51
親との同別居	1,318	178	83	52	60	34	220	12	209	257	213
親と同居	195	107	17	4	5	3	8	6	9	23	13
夫の親と同居	30	1	16	-	5	2	1	-	-	4	1
妻の親と同居	165	106	1	4	-	1	7	6	9	19	12
両方の親と同居	-	-	-	-	-	-	-	-	-	-	-
親と別居	254	22	4	13	8	9	23	4	105	51	15
最も近い親と敷地内別居	15	5	-	4	-	-	2	1	-	2	1
最も近い親と近居	138	15	2	6	5	4	12	2	58	24	10
いずれの親とも遠居	101	2	2	3	3	5	9	1	47	25	4
その他	645	41	49	28	38	20	158	2	70	148	91
不詳	224	8	13	7	9	2	31	-	25	35	94
妻の従業上の地位	1,318	178	83	52	60	34	220	12	209	257	213
常勤	205	61	7	7	2	7	21	5	53	31	11
パート	215	36	13	10	9	2	12	4	58	51	20
自営・家族従業者	81	8	9	4	6	-	15	1	7	15	16
仕事なし	717	60	51	28	40	21	157	2	74	145	139
その他	29	9	-	1	-	-	-	-	10	6	3
不詳	71	4	3	2	3	4	15	-	7	9	24

表153 妻の配偶関係別資産の所有別女性数

	合計	不動産・金融資産												
		い だ な た の 不 動 産	あ な た の 親 か ら 受 け 継 いだ	不 動 産 親 か ら 受 け 継 いだ	夫 の 親 か ら 受 け 継 いだ	そ の 他 の 不 動 産	い だ な た の 金 融 資 産	あ な た の 親 か ら 受 け 継 いだ	金 融 資 産 親 か ら 受 け 継 いだ	夫 の 親 か ら 受 け 継 いだ	そ の 他 の 金 融 資 産	持 つ て い ない 金 融 資 産 は	不 動 産 や 金 融 資 産 は	非 該 当
妻の年齢区分	1,318	109	129	197	33	17	294	380	-	344				
24歳以下	3	-	-	-	-	-	1	1	-	1				
25～29歳	10	-	-	-	-	-	1	5	-	5				
30～34歳	41	2	-	-	-	-	3	29	-	29				
35～39歳	70	1	-	2	2	-	16	38	-	38				
40～44歳	72	2	-	1	-	-	10	38	-	38				
45～49歳	61	2	1	4	1	-	14	38	-	38				
50～54歳	82	6	4	11	4	2	21	35	-	35				
55～59歳	96	14	10	19	5	1	25	23	-	23				
60～64歳	122	20	15	22	4	2	35	28	-	28				
65～69歳	149	10	17	33	4	1	43	39	-	39				
70～74歳	139	12	10	25	5	3	35	22	-	22				
75歳以上	473	40	72	80	8	8	90	84	-	84				
居住地区分	1,318	109	129	197	33	17	294	380	-	344				
非人口集中地区	529	59	94	63	15	11	104	130	-	132				
人口集中地区	789	50	35	134	18	6	190	250	-	212				
10万人未満	139	9	11	28	-	-	32	46	-	31				
10～20万人	116	10	3	21	5	1	28	42	-	22				
20～50万人	229	14	8	28	7	3	48	78	-	70				
50～100万人	82	5	5	20	1	-	25	24	-	18				
100～200万人	125	7	4	19	3	1	30	36	-	38				
200万人以上	98	5	4	18	2	1	27	24	-	33				
末子年齢による区分	1,318	109	129	197	33	17	294	380	-	344				
子どもあり	1,106	100	121	175	29	16	251	326	-	258				
子ども非同居	523	61	57	91	16	6	128	117	-	145				
子ども同居	583	39	64	84	13	10	123	209	-	113				
18歳以上の子ども同居	405	33	63	79	11	10	89	113	-	77				
12～17歳の子ども同居	71	3	1	3	2	-	13	36	-	15				
6～11歳の子ども同居	74	2	-	2	-	-	14	42	-	14				
3～5歳の子ども同居	24	1	-	-	-	-	6	12	-	5				
1～2歳の子ども同居	8	-	-	-	-	-	1	6	-	1				
1歳未満の子ども同居	1	-	-	-	-	-	-	-	-	1				
子どもなし	109	7	2	14	4	-	31	34	-	25				
不詳	103	2	6	8	-	1	12	20	-	61				
親との同居	1,318	109	129	197	33	17	294	380	-	344				
親と同居	195	19	16	11	11	4	48	77	-	30				
夫の親と同居	30	1	13	2	-	3	8	3	-	6				
妻の親と同居	165	18	3	9	11	1	40	74	-	24				
両方の親と同居	-	-	-	-	-	-	-	-	-	-				
親と別居	254	9	13	36	4	-	69	107	-	42				
最も近い親と敷地内別居	15	1	-	3	1	-	6	6	-	1				
最も近い親と近居	138	7	6	18	1	-	37	56	-	26				
いずれの親とも遠居	101	1	7	15	2	-	26	45	-	15				
その他	645	72	79	135	16	12	161	144	-	157				
不詳	224	9	21	15	2	1	16	52	-	115				
妻の職業上の地位	1,318	109	129	197	33	17	294	380	-	344				
常勤	205	15	9	21	6	2	55	90	-	22				
パート	215	12	12	30	6	2	45	92	-	44				
自営・家族従業者	81	12	15	15	4	-	15	18	-	21				
仕事なし	717	63	87	123	15	12	164	161	-	208				
その他	29	4	-	1	2	-	7	10	-	8				
不詳	71	3	6	7	-	1	8	9	-	41				

表154 妻の配偶関係別資産継承意思別女性数

	合計	不動産・金融資産を子どもに残すか							
		残すつもりはない	どの子どもにも均等に残す	残す面をみてくれた子に	長男または長女に残す	その他	子どもはいない	非該当	不詳
妻の年齢区分	594	52	210	92	112	67	42	-	19
24歳以下	1	-	-	-	-	1	-	-	-
25～29歳	1	-	-	-	1	-	-	-	-
30～34歳	5	-	2	-	-	2	1	-	-
35～39歳	21	4	8	3	-	-	6	-	-
40～44歳	13	-	7	-	1	3	2	-	-
45～49歳	19	-	9	3	3	2	2	-	-
50～54歳	39	2	13	6	2	10	6	-	-
55～59歳	56	5	21	8	8	9	4	-	1
60～64歳	71	11	19	13	10	10	5	-	3
65～69歳	80	7	33	9	22	7	1	-	1
70～74歳	62	6	23	9	13	5	4	-	2
75歳以上	226	17	75	41	52	18	11	-	12
居住地区分	594	52	210	92	112	67	42	-	19
非人口集中地区	267	15	79	53	65	30	17	-	8
人口集中地区	327	37	131	39	47	37	25	-	11
10万人未満	62	9	25	11	8	5	1	-	3
10～20万人	52	6	16	8	8	9	4	-	1
20～50万人	81	6	39	5	10	13	8	-	-
50～100万人	40	2	17	4	7	2	5	-	3
100～200万人	51	9	17	4	8	6	4	-	3
200万人以上	41	5	17	7	6	2	3	-	1
末子年齢による区分	594	52	210	92	112	67	42	-	19
子どもあり	522	47	200	88	110	64	1	-	12
子どもと非同居	261	29	99	37	56	32	1	-	7
子どもと同居	261	18	101	51	54	32	-	-	5
18歳以上の子どもと同居	215	13	78	45	51	23	-	-	5
12～17歳の子どもと同居	20	2	9	5	-	4	-	-	-
6～11歳の子どもと同居	18	1	11	1	1	4	-	-	-
3～5歳の子どもと同居	7	2	3	-	2	-	-	-	-
1～2歳の子どもと同居	1	-	-	-	-	1	-	-	-
1歳未満の子どもと同居	-	-	-	-	-	-	-	-	-
子どもなし	50	2	1	1	-	1	40	-	5
不詳	22	3	9	3	2	2	1	-	2
親との同居	594	52	210	92	112	67	42	-	19
親と同居	88	5	28	13	15	12	14	-	1
夫の親と同居	21	1	10	5	4	1	-	-	-
妻の親と同居	67	4	18	8	11	11	14	-	1
両方の親と同居	-	-	-	-	-	-	-	-	-
親と別居	105	12	45	10	13	16	8	-	1
最も近い親と敷地内別居	8	-	4	2	1	1	-	-	-
最も近い親と同居	56	6	25	3	7	9	6	-	-
いずれの親とも遠居	41	6	16	5	5	6	2	-	1
その他	344	29	124	58	72	32	16	-	13
不詳	57	6	13	11	12	7	4	-	4
妻の従業上の地位	594	52	210	92	112	67	42	-	19
常勤	93	5	38	12	8	18	12	-	-
パート	79	7	33	13	10	9	5	-	2
自営・家族従業者	42	2	15	11	8	3	1	-	2
仕事なし	348	37	111	50	82	31	23	-	14
その他	11	1	2	2	-	4	1	-	1
不詳	21	-	11	4	4	2	-	-	-

表155 妻の配偶関係別夫婦の1年間の収入別女性数

	合計	あなた（妻）												
		なし	10万円未満	10万円～19万円	20万円～29万円	30万円～39万円	40万円～49万円	50万円～59万円	60万円～69万円	70万円～79万円	80万円～89万円	90万円～99万円	100万円以上	不詳
妻の年齢区分	1,318	91	251	337	229	65	35	19	16	1	2	2	1	269
24歳以下	3	-	1	1	1	-	-	-	-	-	-	-	-	-
25～29歳	10	-	3	4	1	-	1	-	-	-	-	-	-	1
30～34歳	41	2	8	15	9	1	1	3	-	-	-	-	-	2
35～39歳	70	6	11	21	15	6	4	2	-	-	-	-	-	5
40～44歳	72	4	6	18	21	8	-	-	-	-	-	-	-	15
45～49歳	61	4	8	12	18	6	3	1	5	-	-	1	-	3
50～54歳	82	4	15	16	13	14	5	2	1	1	-	-	-	11
55～59歳	96	8	14	21	16	9	6	2	5	-	1	-	-	14
60～64歳	122	7	18	43	17	8	9	3	3	-	-	-	-	14
65～69歳	149	16	32	43	23	4	2	1	2	-	-	-	-	26
70～74歳	139	7	27	33	32	-	-	-	-	-	-	-	1	39
75歳以上	473	33	108	110	63	9	4	5	-	-	1	1	-	139
居住地区分	1,318	91	251	337	229	65	35	19	16	1	2	2	1	269
非人口集中地区	529	36	130	133	70	22	9	4	4	-	1	-	-	120
人口集中地区	789	55	121	204	159	43	26	15	12	1	1	2	1	149
10万人未満	139	7	23	35	29	6	2	2	5	-	-	-	-	30
10～20万人	116	7	20	34	27	6	2	4	1	-	-	-	-	15
20～50万人	229	17	37	57	41	10	11	5	4	1	1	2	1	42
50～100万人	82	8	8	22	18	8	3	2	2	-	-	-	-	11
100～200万人	125	8	20	37	25	11	4	1	-	-	-	-	-	19
200万人以上	98	8	13	19	19	2	4	1	-	-	-	-	-	32
末子年齢による区分	1,318	91	251	337	229	65	35	19	16	1	2	2	1	269
子どもあり	1,106	78	219	293	204	57	29	15	13	1	2	2	1	192
子ども非同居	523	33	107	140	91	21	6	4	5	1	2	1	1	111
子ども同居	583	45	112	153	113	36	23	11	8	-	-	1	-	81
18歳以上の子ども同居	405	34	90	100	67	24	17	7	3	-	-	-	-	63
12～17歳の子ども同居	71	3	6	23	16	5	3	-	4	-	-	1	-	10
6～11歳の子ども同居	74	6	10	17	21	5	3	4	1	-	-	-	-	7
3～5歳の子ども同居	24	2	5	9	5	2	-	-	-	-	-	-	-	1
1～2歳の子ども同居	8	-	1	3	4	-	-	-	-	-	-	-	-	-
1歳未満の子ども同居	1	-	-	1	-	-	-	-	-	-	-	-	-	-
子どもなし	109	8	19	27	15	7	6	3	2	-	-	-	-	22
不詳	103	5	13	17	10	1	-	1	1	-	-	-	-	55
親との同居	1,318	91	251	337	229	65	35	19	16	1	2	2	1	269
親と同居	195	13	36	51	33	20	8	6	3	1	-	-	-	24
夫の親と同居	30	2	6	11	1	3	1	2	-	-	-	-	-	4
妻の親と同居	165	11	30	40	32	17	7	4	3	1	-	-	-	20
両方の親と同居	-	-	-	-	-	-	-	-	-	-	-	-	-	-
親と別居	254	15	32	69	66	20	14	4	12	-	1	1	-	20
最も近い親と敷地内別居	15	1	2	2	6	1	2	-	-	-	-	-	-	1
最も近い親と近居	138	4	17	39	41	10	6	4	3	-	-	1	-	13
いずれの親とも遠居	101	10	13	28	19	9	6	-	9	-	1	-	-	6
その他	645	47	145	173	117	23	10	7	1	-	1	1	1	119
不詳	224	16	38	44	13	2	3	2	-	-	-	-	-	106
妻の従業上の地位	1,318	91	251	337	229	65	35	19	16	1	2	2	1	269
常勤	205	-	8	36	64	33	21	11	12	1	2	1	-	16
パート	215	2	53	84	38	9	3	-	-	-	-	-	-	26
自営・家族従業者	81	3	20	17	12	2	4	1	3	-	-	-	-	19
仕事なし	717	82	164	183	94	12	7	4	-	-	-	1	-	170
その他	29	-	2	6	9	6	-	2	1	-	-	-	-	3
不詳	71	4	4	11	12	3	-	1	-	-	-	-	1	35

