調査研究報告資料
第　33　号
2015 年 3 月 27 日

Survey Series
No.33
March 27, 2015

第 5 回全国家庭動向調査

（2013 年社会保障・人口問題基本調査）

現代日本の家族変動

The 5th National Survey on Family in Japan, 2013

国立社会保障・人口問題研究所

National Institute of Population
and Social Security Research
Tokyo, Japan

序　　文

本研究所における家庭動向に関する研究は、旧厚生省が少子化問題に本格的に取り組むなかで、家庭機能の実態、その変化要因の把握を目的として 1991 年 10 月より開始された。本研究の柱として家庭機能に関する総合的な全国調査を据え、「全国家庭動向調査」の名称で 1993 年 7 月に第 1 回目を実施した。その後、5 年ごとに実施されている。本報告書は 2013 年 7 月に実施した第 5 回調査の結果をとりまとめたものである。

近年、人口の少子高齢化が急速に進展するなかで、わが国の家族は、単独世帯の増加、女性の社会進出による共働き世帯の増加などその形態が大きく変化しており、同時に、家族はその形態とともに機能も大きく変化している。このような変化は、家庭内における出産・子育て、介護等のあり方に大きな影響を及ぼすだけでなく、社会制度全般に多大な影響を与える。

本調査は、家庭動向を全国規模で把握しうる唯一の調査として、他の公式統計では捉えることのできない「出産・子育て」、「老親の介護」をはじめとする家庭機能の実態、変化要因を把握し、社会サービス施策の重要性が高まるなかで少子化への対応の基本的方向性を示し、児童家庭行政、老人福祉行政、少子化対策等の施策立案の基礎資料を提供するものである。本報告書が家族、とりわけ家庭の諸機能の動向に関心を寄せる方々の参考資料として広く活用されることになれば幸いである。

この調査の実施にあたっては、厚生労働省大臣官房統計情報部、都道府県、政令指定都市、中核市、保健所ならびに調査員、調査対象者の方々からの多大なご協力を得た。ここに深く感謝の意を表したい。

なお、本調査は、鈴木透（人口構造研究部長）を研究代表者として、山内昌和（人口構造研究部第一室長）、釜野さおり（人口動向研究部第二室長）、千年よしみ（国際関係部第一室長）、小山泰代（人口構造研究部第三室長）、菅桂太（国際関係部第三室長）、布施香奈（人口構造研究部）、西岡八郎（前人口構造研究部長）、野口晴子（早稲田大学教授）、星敦士（甲南大学准教授）の 10 名からなるプロジェクトチームによって実施されたものである。

2015 年 3 月

国立社会保障・人口問題研究所長

森田　朗

目　次

１章．調査の概要…… 1
　１．調査の概要…… 1
　２．調査手続きと調査票の回収状況…… 1
　３．有配偶女性の特性と代表性…… 2

２章．親世代との同別居と居住距離…… 3
　１．親世代の生存と死亡…… 3
　２．親世代との同別居…… 4
　３．別居する親との居住距離…… 5
　参考資料…… 9

３章．出産・子育てに関わるサポート資源…… 11
　１．精神的サポート…… 11
　２．世話的サポート…… 12
　３．経済的サポート…… 15
　４．サポート資源の特徴…… 16
　参考資料…… 17

４章．妻の就業と結婚・出産…… 19
　１．初婚及び第１子出生前後の在職確率…… 19
　２．妻の出生コーホート別にみた初婚
　　及び第１子出生前後の在職確率…… 22
　３．妻の結婚コーホート別にみた初婚
　　及び第１子出生前後の在職確率…… 24
　４．妻の教育水準別にみた初婚
　　及び第１子出生前後の在職確率…… 25
　５．従業上の地位、従業先規模別にみた初婚
　　及び第１子出生前後の在職確率…… 27
　参考資料…… 30

５章．夫と妻の家事分担と夫の家事遂行…… 31
　１．妻の家事時間…… 31
　２．夫と妻の家事分担割合…… 33
　３．夫の家事遂行の実態と変化…… 35
　４．夫の家事に対する妻の期待と評価…… 39
　参考資料…… 41

６章．夫と妻の育児分担と夫の育児遂行…… 44
　１．夫と妻の育児分担割合…… 44
　２．夫の育児遂行の実態と変化…… 46
　３．夫の育児に対する妻の期待と評価…… 50
　参考資料…… 53

７章．夫の家事・育児遂行と今後子どもを持つ予定の有無…… 55

８章．夫と妻のコミュニケーション…… 57
　１．夫と妻の共通行動…… 57
　２．夫と妻の意思決定…… 60
　３．妻に対する夫の情緒的支援…… 62

参考資料…… 65

9 章．親世代との支援・被支援関係…… 68
１．親との会話頻度…… 68
２．親への支援状況…… 70
３．親からの支援状況…… 74
４．親への支援と親からの支援…… 77
参考資料…… 81

10 章．妻からみた成人子との関係…… 84
１．会話頻度…… 84
２．金額に換算したお金や物品の授受…… 86
３．世話や手助け…… 89
参考資料…… 95

11 章．資産の所有状況と子への継承…… 98
１．資産所有…… 98
２．住宅の種類…… 100
３．資産の継承に対する考え方…… 101
参考資料…… 103

12 章．親の介護と家族の役割…… 105
１．親の健康状態…… 105
２．家族介護への妻の参加状況…… 109
３．介護と就労継続…… 113
４．介護に関わる不安や苦労…… 119
参考資料…… 121

13 章．家族に関する妻の意識…… 124
１．全体像…… 124
２．性別役割に関する考え方…… 125
３．夫婦のあり方に関する考え方…… 128
４．老親への援助に関する考え方…… 130
参考資料…… 132

14 章．家族の範囲に関する妻の意識…… 135
参考資料…… 139

15 章．家族の要件に関する妻の意識…… 141
参考資料…… 143

16 章．家族のはたらきに関する妻の意識…… 144
参考資料…… 147

附属資料…… 149
１．調査関係資料…… 151
２．主要結果表…… 207

本資料について

・この資料は第 5 回全国家庭動向調査の結果をとりまとめたものである。資料には、第 1 回調査から第 4 回調査の結果も含まれるが、これらは今回の公表に際して改めて集計し直したものである。したがって、過去に公表した報告書の結果とこの資料に含まれる数値とが異なる場合がある。

・この資料の数値のうち、ケース数とは集計対象となった調査票の数のことである。ケース数には非該当や不詳はとくに断りのない限り含まない。

・この資料の数値のうち、割合については四捨五入した値であり、割合を合計または差し引きした値については、四捨五入の関係で図中の数値の合計または差し引きした値と一致しない場合がある。また、割合の単位は原則としてパーセントを用いた。

・この資料のうち、本文中に掲載した図のデータは各章末尾に参考資料としてまとめた。図に数値が記載されていない場合には参考資料もご参照いただきたい。

・本資料の脚注は、章ごとに番号をつけた。

本資料の用語について

・本資料では、過去の調査について言及する場合、煩雑さを避けるために年次の記載を省略している。第 1 回調査から第 5 回調査の実施年は下記の通りである。

第 1 回調査：1993 年実施　　第 2 回調査：1998 年実施
第 3 回調査：2003 年実施　　第 4 回調査：2008 年実施
第 5 回調査：2013 年実施

・本資料で調査結果の説明で妻や「妻」と記載がある場合、基本的には本調査の回答者である有配偶女性のことを指す。ただし、記載内容によっては、一般的な呼称としての妻の意味で用いている場合もある。

・Ⅲ章の支援提供者のうち、「非親族」には「近所の人」や「職場の同僚・知人」などの友人や知人が含まれる。「公共の機関など」の場合、大部分を占めるのは「保育所（保育士）」であり、その他には「保健所」などが含まれる。

・本資料の妻の従業上の地位のうち、「自営」には家族従業者を含む。また、「その他」は、大多数が仕事を持たないいわゆる専業主婦である。

１章.　調査の概要

（鈴木　透）

１．調査の概要

近年、出生率の低下など人口動態の変化、その結果としての人口の高齢化などが急速に進み、わが国の家族は、単独世帯や夫婦世帯、ひとり親世帯の増加、女性の社会進出による共働き家庭の増加など、その姿とともに機能も大きく変化している。この家庭機能の変化は、家庭内における子育て、老親扶養・介護などのあり方に大きな影響を及ぼすだけでなく、社会全般に多大な影響を与える。本格的な少子高齢・人口減少社会の到来で、家族変動の影響を大きく受ける子育てや高齢者の扶養・介護などの社会サービス政策の重要性が高まっている。わが国の家族の構造や機能の変化、それに伴う出産、子育てなどの実態、およびその変化要因や動向などを正確に把握することがますます重要となっている。

国立社会保障・人口問題研究所の全国家庭動向調査は、家庭動向を全国規模で把握しうる唯一の大標本調査として、1993 年の第 1 回調査より家庭機能の実態と変化要因を把握し続けてきた。今回の調査は、第 1 回調査（1993 年）、第 2 回調査（1998 年）、第 3 回調査（2003 年）、第 4 回調査（2008 年）に続く第 5 回調査として 2013 年に実施された。

２．調査手続きと調査票の回収状況

本調査は、平成 25（2013）年に実施された国民生活基礎調査のために全国から系統抽出法によって選定された 5,530 の国勢調査区の中から、無作為に抽出した 300 の調査区に居住する世帯の結婚経験のある女性（複数いる場合は最も若い女性、１人もいない場合は世帯主）を対象とした。調査方法は配票自計方式で、2013 年 7 月 1 日の事実について記入を求めた。

調査票配布数は 12,289 票、回収された調査票は 11,180 票で回収率は 91.0%であった。ただし、回収票のうち集計が困難な票を除いた有効回収数は 9,632 票であり、有効回収率は 78.4%であった。調査票は主として有配偶女性を想定して設計されているので、ここでは有配偶女性（妻）が回答した 6,409 票を対象に分析した。有配偶女性の年齢別の分析対象の票数は表 1-1 のとおりである。除外した 3,223 票は、死離別女性が回答したものか、または既婚女性がいない世帯の世帯主が回答したものである。

表 1-1　有配偶女性の年齢別にみた分析対象の票数

年齢	分析対象の票数	(%)
総数	6,409	(100.0)
29歳以下	226	(3.5)
30～34歳	388	(6.1)
35～39歳	583	(9.1)
40～44歳	709	(11.1)
45～49歳	695	(10.8)
50～54歳	684	(10.7)
55～59歳	722	(11.3)
60～64歳	840	(13.1)
65～69歳	638	(10.0)
70～74歳	466	(7.3)
75歳以上	458	(7.1)

注）四捨五入の関係で割合の合計が 100 にならないことがある。

３．有配偶女性の特性と代表性

分析対象とする有配偶女性の代表性を調べるために、年齢分布を国勢調査（2010 年 10 月 1 日）および労働力調査（2013 年 6 月 30 日）と比較した結果を表 1-2 に示した。これによると本調査は 40 歳未満と 65 歳以上で過小代表になっており、40～64 歳の妻に集中していることがわかる。調査時期が近い労働力調査と比べると、65 歳以上で今回調査の方が 3.5 ポイント下回っているものの、他の年齢層については±2.0 ポイント以内の差であり、それほど大きな偏りはないとみてよいだろう。

表 1-2　有配偶女性の年齢分布の比較

年齢	国勢調査 (2010年10月1日)	労働力調査 (2013年6月30日)	全国家庭動向調査 (2013年7月1日)
総数	31,926,676	32,970,000	6,409
29歳以下	5.1 %	4.3 %	3.5 %
30～34歳	7.7	7.0	6.1
35～39歳	10.4	9.8	9.1
40～44歳	9.8	10.8	11.1
45～49歳	9.4	9.6	10.8
50～54歳	9.4	9.3	10.7
55～59歳	10.7	9.5	11.3
60～64歳	12.1	11.9	13.1
65歳以上	25.4	27.8	24.4

注）四捨五入の関係で割合の合計が 100 にならないことがある。

表 1-3 は、有配偶女性の所属世帯を示したものである。表によると、本調査に関して有配偶女性が暮らす世帯で最も多いのは「夫婦と子」で、「夫婦のみ」がそれに次ぎ、親が同居する拡大家族世帯も一定の割合を占めるが、「単独」や「ひとり親と子」はごくわずかである。国勢調査と比較すると今回調査では「夫婦と子」が 2.9 ポイント少なく、「夫婦のみ」が 1.5 ポイント多くなっている。しかし、約 3 年の調査時期の違いを考えると、それほど大きな偏りはないと言える。

表 1-3　有配偶女性の所属世帯の家族類型の分布

	国勢調査 (2010年10月1日)	全国家庭動向調査 (2013年7月1日)
総数	28,655,526	6,409
単独	0.9 %	0.7 %
夫婦のみ	32.5	34.0
夫婦と子	46.4	43.5
ひとり親と子	1.9	1.6
夫婦と両親	1.3	1.4
夫婦とひとり親	2.2	3.4
三世代	11.7	12.0
その他	2.9	3.3

注）四捨五入の関係で割合の合計が 100 にならないことがある。

２章．親世代との同別居と居住距離

（千年よしみ）

１．親世代の生存と死亡

夫婦の両親、特に母親はもっとも身近な育児支援者である。また、時の経過と共に夫婦が支援を行う被支援者となる可能性も高くなっている。表 2-1 は夫婦の両親の生存割合を妻の年齢別に示したものである。まず、第 5 回の結果をみると、育児支援をもっとも必要としていると思われる 39 歳以下の妻で、夫と妻どちらかの母親が生存している割合は 99%を越えており、非常に高い。また、夫婦どちらかの母親が生存している割合は、1993 年に実施した第 1 回調査からほぼ変わらない。一方、50 代の妻ではその割合は第 1 回調査で 64.9%であったのが、第 2 回で 67.7%、第 3 回で 77.7%、第 4 回で 84.0%と回を追うごとに上昇し、第 5 回では 87.6%に達している。

夫婦の父親についても、母親ほどではないが生存割合は延びている。第 5 回の結果をみると、29 歳以下の妻ではどちらの父親も約 9 割が生存している。そして妻が 30 歳代での父親の生存割合は妻の父親が 87.2%、夫の父親が 83.4%となっている。妻が 50 歳代に達した時の夫婦の父親の生存割合の延びもめざましく、妻の父親では第 1 回調査で 16.2%であったのが第 5 回では 36.3%、そして夫の父親では 13.0%から 27.8%といずれも倍増している。育児サポート源として親が頼りにされる状況はますます日常的なこととなり、また、親の生存割合が高くなったことによって、後に支援を行う可能性が高まったことにより、世代間関係は長期化している。

表 2-1 夫婦の両親の生存割合

親	調査回	ケース数	妻の年齢 (%)				
			29歳以下	30～39歳	40～49歳	50～59歳	合計
夫と妻どちらかの母親	第1回	5,123	99.5	98.7	90.3	64.9	87.7
	第2回	5,453	99.8	98.9	94.1	67.7	88.3
	第3回	5,400	99.8	99.4	96.0	77.7	91.3
	第4回	4,408	100.0	99.4	97.9	84.0	93.9
	第5回	3,846	99.6	99.4	98.4	87.6	95.0
妻の父親	第1回	5,123	90.9	78.8	48.1	16.2	54.1
	第2回	5,455	87.8	79.0	52.1	17.6	52.7
	第3回	5,283	93.7	84.2	59.6	25.4	58.2
	第4回	4,344	95.4	85.9	66.3	33.6	63.2
	第5回	3,777	90.2	87.2	72.0	36.3	64.4
妻の母親	第1回	5,135	95.8	91.9	75.6	45.9	75.4
	第2回	5,461	96.0	92.4	78.2	45.6	74.2
	第3回	5,365	97.9	94.2	85.4	58.6	80.1
	第4回	4,389	98.7	94.4	88.6	66.4	83.6
	第5回	3,827	97.3	95.8	89.0	71.4	85.0
夫の父親	第1回	5,064	86.0	69.4	39.7	13.0	47.2
	第2回	5,335	87.1	74.5	43.4	12.2	47.0
	第3回	5,175	90.9	78.5	50.5	19.4	52.0
	第4回	4,138	89.8	81.5	55.9	24.2	55.4
	第5回	3,615	90.7	83.4	62.8	27.8	57.6
夫の母親	第1回	5,076	94.9	88.8	70.4	37.2	70.7
	第2回	5,363	95.9	89.6	75.0	42.3	71.6
	第3回	5,253	96.2	93.3	80.1	49.8	75.4
	第4回	4,209	95.6	93.4	83.9	54.5	77.9
	第5回	3,701	94.5	93.8	85.3	61.4	79.8

注）妻の年齢が 60 歳未満について集計。

２．親世代との同別居

夫婦にとって双方の親、とくに母親は出産・子育てに対するサポートを得られる最も大きな資源であり、親が同居あるいは近居の場合にはサポートを受けやすい。

親との同居割合について、4 人の親のうちの誰かと同居している割合および夫方または妻方のいずれかの母親と同居している割合をみたのが図 2-1 である。第 5 回調査では 31.3%が「4 人の親のうちの誰かと同居」、28.3%が「どちらかの母親と同居」である。これらの値は過去の調査に比べて最も高く、第 2 回調査と第 4 回調査で低い値となるものの、時系列でみれば同居割合は上昇傾向にあるように見受けられる。

図 2-1　調査回別にみた 4 人の親のうち誰かとの同居割合とどちらかの母親との同居割合

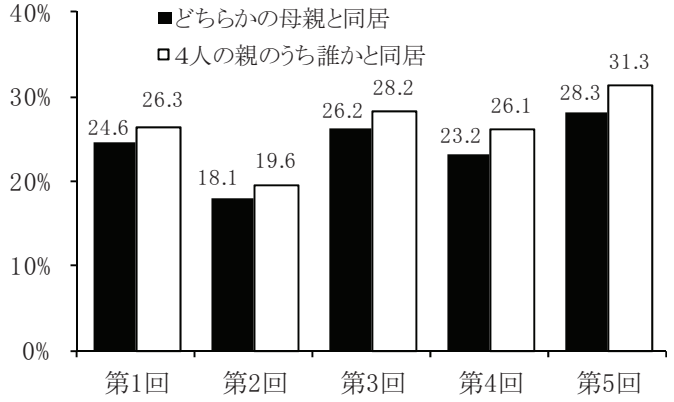

注）妻の年齢が 60 歳未満について集計。

親との同居割合を、妻の父親、妻の母親、夫の父親、夫の母親それぞれについてみたのが図 2-2 である。いずれの調査回でも夫方の親との同居割合が高い。第 5 回調査では、「妻の父親と同居」の 7.4%に対し「夫の父親と同居」は 21.7%、「妻の母親と同居」の 8.0%に対し「夫の母親と同居」は 24.9%であった。

図 2-2　　調査回別にみた夫と妻のそれぞれの親との同居割合

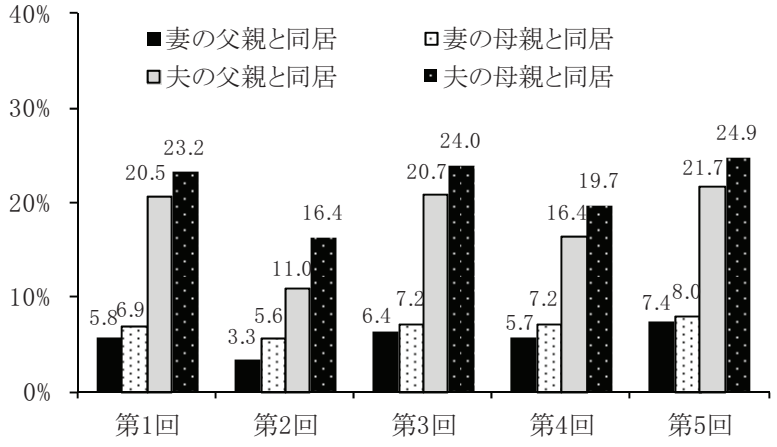

注）妻の年齢が 60 歳未満について集計。

第 5 回調査について、親との同居割合を妻の年齢別にみたのが表 2-1 である。「夫の父親と同居」を除き、親との同居割合は「29 歳以下」から「30～39 歳」にかけて低下し、そこから「50～59 歳」にかけて上昇する。例えば、「4 人の親のうち誰かと同居」は「29 歳以下」で 27.9%、「30～39 歳」で 24.0%となるが、「40～49 歳」で 30.5%、さらに「50～59 歳」では 38.4%に達する。「夫の父親との同居」の場合、同居割合は妻の年齢と共に上昇し、「29 歳以下」で 15.2%、「50～59 歳」では 36.6%となる。

4 人の親のうちの誰と同居しているのかについては、年齢別にみても妻方の親よりも夫方の親との同居割合が高い。また、父親との同居割合と母親との同居割合を比べると、妻方・夫方にかかわらず母親との同居割合の方が高い傾向にある。ただし、「50～59 歳」の妻については「妻の父親と同居」（12.0%）が「妻の母親と同居」（10.5%）より高い。「50～59 歳」の妻の父親の年齢が男性の平均寿命を超えている場合が多いのに対し、妻の母親の年齢は平均寿命に達していない場合が多いと推察されることから、父親の健康状態が影響している可能性がある。

表 2-2　妻の年齢別にみた親との同居割合（第 5 回調査）

妻の年齢	4人の親のうち誰かと同居		どちらかの母親と同居		妻の父親と同居		妻の母親と同居		夫の父親と同居		夫の母親と同居	
	ケース数	%	ケース数	%	ケース数	%	ケース数	%	ケース数	%	ケース数	%
29歳以下	197	27.9	203	24.6	182	6.6	202	8.4	178	15.2	194	17.0
30～39歳	836	24.0	876	21.2	777	5.4	871	6.7	706	16.0	821	15.6
40～49歳	1,235	30.5	1,256	27.5	938	7.0	1,170	7.1	793	21.9	1,094	24.0
50～59歳	1,109	38.4	1,078	35.6	459	12.0	914	10.5	331	36.6	751	38.4

注）妻の年齢が 60 歳未満について集計。

３．別居する親との居住距離

いずれの親とも同居していない妻について、親がどの程度離れた距離に住んでいるのかを整理したのが図 2-3 である。家事や育児の重要なサポート資源は母親であることから、最初に、妻方・夫方のいずれか近い方の母親についてみると、第 5 回調査では「60 分未満」が 72.2%、「60 分以上」が 27.8%であった。近い方の母親が「60 分未満」の割合は、第 1 回調査の 59.8%から 10 ポイント以上上昇しており、親と別居する場合でも、母親の居住地との近居化が進んでいる。

4 人の親それぞれについてみると、別居する親の居住距離は、夫方と妻方、父親と母親による差はほとんどみられず、第 5 回調査ではいずれも「60 分未満」が 6 割弱である。第 1 回調査からの変化をみると、時系列では多少の増減はみられるものの、先ほど指摘した近居化の傾向はいずれの親についても共通する。「60 分未満」の割合を第 1 回調査と第 5 回調査で比較すると、「夫の父親」で 9.1 ポイント、「夫の母親」で 8.7 ポイント、「妻の父親」で 7.4 ポイント、「妻の母親」で 8.1 ポイント上昇しており、夫方の親の方が変化は大きい傾向にある。

図 2-3　調査回別にみた別居する親との居住距離（60 分未満と 60 分以上）

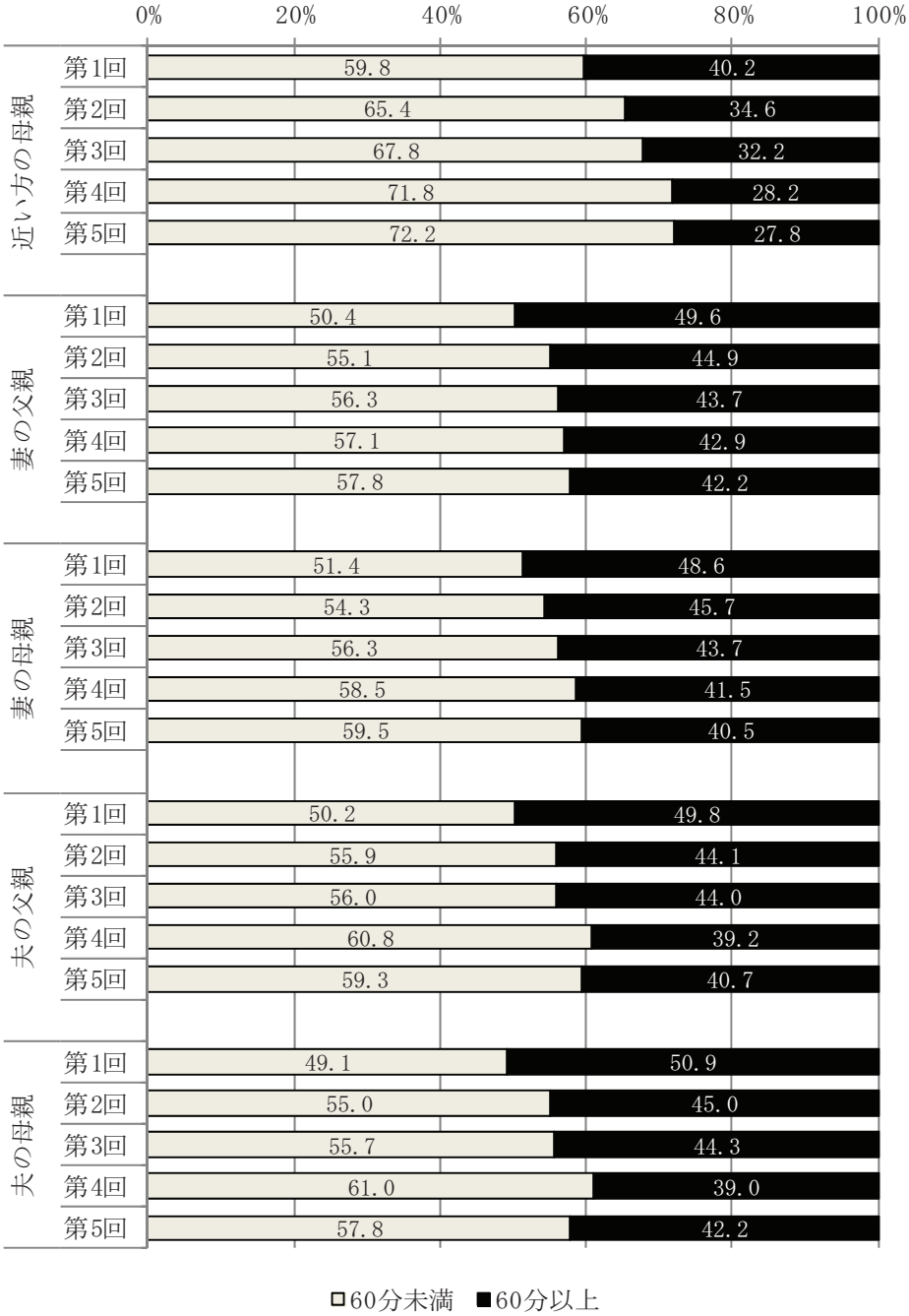

注）いずれの親とも同居していない 60 歳未満の妻について集計。四捨五入の関係で割合の合計が 100 にならない場合がある。

親の居住地までの距離をより詳細な区分で示したのが表 2-2 である。「近い方の母親」の場合、第 5 回調査では「敷地内別居」が 8.4%、「15 分未満」が 31.2%、「15～30 分」が 16.3%、「30～60 分」が 16.3%、「60 分以上」が 27.8%であり、親と別居する妻のうち半数以上が 30 分未満の距離に夫または妻の母親が住んでいる。第 1 回調査以降の変化をみると、時系列では多少の増減がみられるものの、「敷地内別居」や「15 分未満」、「30～60 分」の割合が増え、「60 分以上」の割合は減る傾向にある。このうち「15 分未満」の割合は第 1 回調査からの伸びが大きい。

4 人の親それぞれについてみると、基本的な変化の傾向は「近い方の母親」と同様である。ただし、親の居住地までの距離については、夫方と妻方で違いがみられる。とくに目立つのは、夫方の親の方が「敷地内別居」の割合が高く、妻方の親の方が「15～30 分」や「30～60 分」の割合が高い点である。「敷地内別居」については、夫方の親の方が妻方の親よりも一貫して高い値であり、第 5 回調査の場合、例えば「妻の母親」は 3.2%に対し、「夫の母親」は 6.9%である。「敷地内別居」はいわゆる 2 世帯住宅などのように同居に近い形態であり、先述した同居と同様の傾向がみられる。一方、「15～30 分」や「30～60 分」については、妻方の親の方が夫方の親よりも一貫して高い値であり、第 5 回調査の場合、例えば「妻の母親」は 15.4%、20.4%に対し、「夫の母親」は 13.6%、15.6%である。この結果、「敷地内別居」、「15 分以内」、「15～30 分」、「30～60 分」を加えた 60 分未満に居住する割合でみると、夫方と妻方でほとんど差がみられないことになる。

表 2-3　調査回別にみた別居する親の居住距離

親	調査回	ケース数	距離（%）				
			敷地内別居	15分未満	15～30分	30～60分	60分以上
近い方の母親	第1回	3,115	5.9	23.8	16.9	13.3	40.2
	第2回	3,425	5.1	26.4	19.1	14.8	34.6
	第3回	3,181	5.0	30.8	16.9	15.1	32.2
	第4回	2,887	8.0	33.7	17.6	12.6	28.2
	第5回	2,392	8.4	31.2	16.3	16.3	27.8
妻の父親	第1回	2,025	2.0	15.8	17.3	15.3	49.6
	第2回	2,282	1.9	19.0	17.7	16.4	44.9
	第3回	2,199	1.7	21.6	16.6	16.3	43.7
	第4回	2,121	2.4	20.6	17.7	16.5	42.9
	第5回	1,745	3.0	19.5	15.2	20.0	42.2
妻の母親	第1回	2,795	2.1	16.5	17.0	15.7	48.6
	第2回	3,099	1.9	17.5	17.9	17.0	45.7
	第3回	3,009	1.8	21.4	17.2	15.8	43.7
	第4回	2,802	2.5	21.9	17.8	16.2	41.5
	第5回	2,315	3.2	20.5	15.4	20.4	40.5
夫の父親	第1回	1,702	5.6	16.7	15.2	12.6	49.8
	第2回	1,980	5.0	19.0	17.1	14.7	44.1
	第3回	1,842	4.5	21.3	14.6	15.6	44.0
	第4回	1,756	7.3	23.3	16.2	14.0	39.2
	第5回	1,446	7.8	22.4	13.1	15.9	40.7
夫の母親	第1回	2,473	5.3	16.8	14.1	12.9	50.9
	第2回	2,805	4.7	18.9	16.7	14.7	45.0
	第3回	2,565	4.4	21.4	14.3	15.6	44.3
	第4回	2,399	7.3	23.7	15.8	14.3	39.0
	第5回	1,985	6.9	21.8	13.6	15.6	42.2

注）いずれの親とも同居していない 60 歳未満の妻について集計。四捨五入の関係で割合の合計が 100 にならない場合がある。

第 5 回調査について、妻の年齢別に別居親との居住距離を示したのが図 2-4 である。「近い方の母親」の居住距離は、妻の年齢とともに「30 分以上」の割合が上昇し、「30 分未満」の割合が低下する。「30 分未満」の割合は、「29 歳以下」では 67.5%、「30～39 歳」で 62.3%、「40～49 歳」で 55.7%、「50～59 歳」で 47.1%となる。親との同居割合が妻の年齢とともに増加したのとは対照的である。

夫方と妻方のそれぞれの母親との居住距離については、「妻の母親」の居住距離の場合、「29 歳以下」で「30 分未満」の割合が 46.1%と他の年齢に比べてやや高く、年齢とともに「30 分未満」の割合は低下し、「50～59 歳」では 36.8%となる。「夫の母親」の居住距離の場合、「29 歳以下」と「30～39 歳」で「30 分未満」の割合はともに 46%台で同水準であり、年齢とともにその値は低下し、「50～59 歳」では 38.3%となる。

図 2-4　妻の年齢別にみた別居する母親の居住距離（30 分未満と 30 分以上）（第 5 回調査）

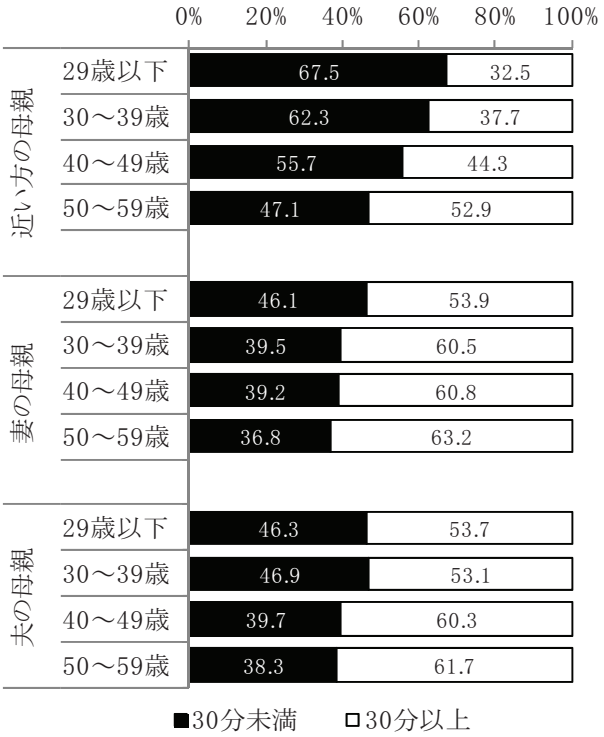

注）いずれの親とも同居していない 60 歳未満の妻について集計。四捨五入の関係で割合の合計が 100 にならない場合がある。

＜参考資料＞

図2-1　調査回別にみた4人の親のうち誰かとの同居割合とどちらかの母親との同居割合

調査回	ケース数	4人の親のうち誰かと同居(%)	ケース数	どちらかの母親と同居(%)
第1回	4,545	26.3	4,435	24.6
第2回	4,754	19.6	4,665	18.1
第3回	4,715	28.2	4,627	26.2
第4回	3,815	26.1	3,837	23.2
第5回	3,377	31.3	3,413	28.3

注）妻の年齢が60歳未満について集計。

図2-2　調査回別にみた夫と妻のそれぞれの親との同居割合

調査回	ケース数	妻の父親と同居(%)	ケース数	妻の母親と同居(%)	ケース数	夫の父親と同居(%)	ケース数	夫の母親と同居(%)
第1回	2,759	5.8	3,856	6.9	2,376	20.5	3,576	23.2
第2回	2,857	3.3	4,030	5.6	2,487	11.0	3,802	16.4
第3回	3,019	6.4	4,196	7.2	2,595	20.7	3,798	24.0
第4回	2,671	5.7	3,577	7.2	2,225	16.4	3,195	19.7
第5回	2,356	7.4	3,157	8.0	2,008	21.7	2,860	24.9

注）妻の年齢が60歳未満について集計。

図2-3　調査回別にみた別居する親との居住距離（60分未満と60分以上）

親	調査回	ケース数	居住距離(%)	
			60分未満	60分以上
近い方の母親	第1回	3,115	59.8	40.2
	第2回	3,425	65.4	34.6
	第3回	3,181	67.8	32.2
	第4回	2,887	71.8	28.2
	第5回	2,392	72.2	27.8
妻の父親	第1回	2,025	50.4	49.6
	第2回	2,282	55.1	44.9
	第3回	2,199	56.3	43.7
	第4回	2,121	57.1	42.9
	第5回	1,745	57.8	42.2
妻の母親	第1回	2,795	51.4	48.6
	第2回	3,099	54.3	45.7
	第3回	3,009	56.3	43.7
	第4回	2,802	58.5	41.5
	第5回	2,315	59.5	40.5
夫の父親	第1回	1,702	50.2	49.8
	第2回	1,980	55.9	44.1
	第3回	1,842	56.0	44.0
	第4回	1,756	60.8	39.2
	第5回	1,446	59.3	40.7
夫の母親	第1回	2,473	49.1	50.9
	第2回	2,805	55.0	45.0
	第3回	2,565	55.7	44.3
	第4回	2,399	61.0	39.0
	第5回	1,985	57.8	42.2

注）いずれの親とも同居していない60歳未満の妻について集計。四捨五入の関係で割合の合計が100にならない場合がある。

図2-4　妻の年齢別にみた別居する母親の居住距離（30分未満と30分以上）（第5回調査）

親	調査回	ケース数	居住距離（%）	
			30分未満	30分以上
近い方の母親	29歳以下	151	67.5	32.5
	30～39歳	677	62.3	37.7
	40～49歳	887	55.7	44.3
	50～59歳	677	47.1	52.9
妻の母親	29歳以下	154	46.1	53.9
	30～39歳	688	39.5	60.5
	40～49歳	850	39.2	60.8
	50～59歳	623	36.8	63.2
夫の母親	29歳以下	147	46.3	53.7
	30～39歳	648	46.9	53.1
	40～49歳	770	39.7	60.3
	50～59歳	420	38.3	61.7

注）いずれの親とも同居していない60歳未満の妻について集計。四捨五入の関係で割合の合計が100にならない場合がある。

３章．出産・子育てに関わるサポート資源

（千年よしみ）

出産・子育てのサポート資源には、妻や夫のみならず、親やきょうだいなどの親族、近所の知人や友人といった非親族、保育所や保健所といった各種機関など様々なものが含まれる。全国家庭動向調査では、出産や子育てに関連する様々な場面を具体的に設定し、それぞれの場面で妻が誰に支援を頼むのか、最も重要な支援提供者（第 1 位）から第 4 位まで（項目によっては、第 1 位から第 2 位まで）を尋ねている。ここでは、全国家庭動向調査で設定した様々な場面での支援を、①精神的サポート、②世話的サポート、③経済的サポートに分け、それぞれについて妻が誰に支援を頼むのかをみていく[1]。

１．精神的サポート

精神的サポートには「出産や育児で困ったときの相談」、「子どもの教育・進路を決めるときの相談」、「夫婦間で問題があるときの相談」の 3 つが含まれる。精神的サポートに関する結果のうち、最も重要な支援提供者をまとめたのが図 3-1 である。

「出産や育児で困ったときの相談」では、第 5 回調査で最も重要な支援提供者に挙げられたのは「親」（46.9%）、「夫」（37.8%）の順で、「親」が「夫」を約 10 ポイント上回る。第 1 回調査では、「夫」は半数を超える妻（51.2%）から最も重要な支援提供者とされ、続いて「親」（33.9%）であったが、第 2 回調査から「夫」と「親」の順位が逆転し今日に至っている。この間に「親」が第 1 回調査の 33.9%から第 2 回調査の 41.3%へと大きく伸び、その後も上昇している。また、後述する世話的サポートや経済的サポートの項目に比べて「きょうだい」や「非親族」が一定の割合を占め、第 5 回調査では 6.2%、4.9%である。

図 3-1　調査回別にみた精神的サポートの最も重要な支援提供者

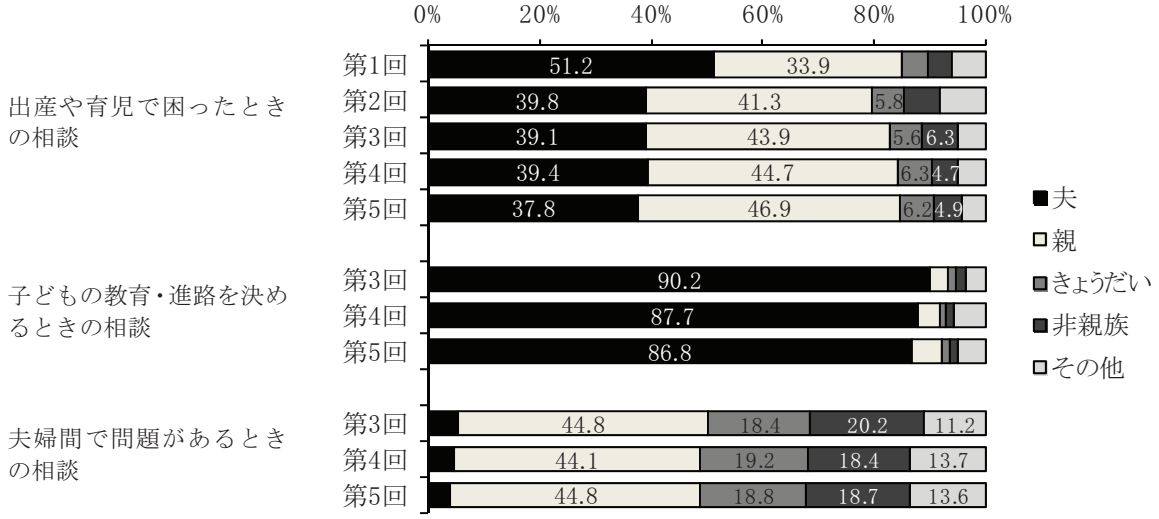

注 1）年齢が 70 歳未満で子どものいる妻について集計。
注 2）「非親族」には「近所の人」や「職場の同僚・友人」などが含まれる。

[1] 第 5 回調査票では、支援を頼む相手を 25 の選択肢の中から選ぶ形で尋ねており（「経験がない」、「頼る人がいない・いなかった」を含めると 27 項目）、調査回によって選択肢は若干異なる。ここでは過去の調査との比較にも配慮しながら選択肢を適宜まとめて示す。

「子どもの教育・進路を決めるときの相談」では、第 5 回調査で最も重要な支援提供者に挙げられたのは「夫」で、86.8%と非常に高い。それに続く「親」は 5.3%にとどまる。後述する世話的サポートで「親」が最も重要な支援提供者に挙げられる傾向にあるのとは対照的である。この項目は第 3 回調査で初めて調査され、そのときから夫の優位性は変化していないものの、「親」は増加傾向にある。

「夫婦間で問題があるときの相談」については、第 5 回調査では「親」が最も重要な支援提供者であり（44.8%）、「きょうだい」（18.8%）、「非親族」（18.7%）がそれに続く。夫婦間の問題は、当事者である「夫」には相談しにくいのであろう。この項目は第 3 回調査で初めて調査され、これまでの変化は小さい。

第 5 回調査について、第 1 位から各項目に与えられた順位までに含まれる各支援提供者の累積的な割合[2]を表 3-1 に示す。「出産や育児で困ったときの相談」では、「親」が 104.6%で最も高い。「親」が 100%を超えるのは、夫方と妻方の複数の親を挙げたケースが含まれるためである。次に高い値を示すのは「夫」（58.4%）、3 番目は「非親族」（56.6%）、4 番目は「きょうだい」（36.0%）であった。「子どもの教育・進路を決めるときの相談」では、最も重要な支援提供者同様、累積割合でみても「夫」が 89.9%で最も高く、2 番目の「親」（22.4%）との差は大きい。「夫婦間で問題があるときの相談」については、「親」が 57.8%で最も高く、次いで「非親族」（33.0%）、「きょうだい」（29.8%）の順である。精神的サポートにおいては、「非親族」や「きょうだい」を相談相手とする妻の割合は高い。

表 3-1　精神的サポートにおける主な支援提供者の累積割合（第 5 回調査）

(%)

精神的サポート	ケース数	夫	親	きょうだい	非親族
出産や育児で困った時の相談（第4位まで）	4,314	58.4	104.6	36.0	56.6
子どもの教育・進路を決めるときの相談（第2位まで）	4,157	89.9	22.4	6.3	6.1
夫婦間で問題があるときの相談（第2位まで）	3,230	4.6	57.8	29.8	33.0

注 1）年齢が 70 歳未満で子どものいる妻について集計。
注 2）「非親族」には「近所の人」や「職場の同僚・友人」などが含まれる。

２．世話的サポート

(1)長期的な世話

世話的サポートのうち、比較的長期にわたることが考えられる「平日の昼間、第 1 子が 1 歳になるまでの世話」、「平日の昼間、第 1 子が 1 歳から 3 歳になるまでの世話」、「妻が働きに出るときの子どもの世話」、「妻が介護するときの子どもの世話」をここでは長期的な世話と呼ぶ。長期的な世話について、最も重要な支援提供者をまとめたのが図 3-2 である。

「平日の昼間、第 1 子が 1 歳になるまでの世話」については、「妻」の割合が圧倒的に高く、第 5 回調査では 86.2%であった。「妻」に続くのは「親」の 10.2%である。第 1 回調査以来、「妻」の割合は回を追うごとに少しずつ上昇傾向にある反面、「親」の割合は減少傾向にある。

[2] 例えば、「出産や育児で困ったときの相談」の「夫」のケースについては、第 1 位から第 4 位のいずれかに「夫」が含まれていれば 100%となり、いずれにも含まれていなければ 0%となる。「親」のように複数のカテゴリ（妻方の親と夫方の親）が含まれる場合、100%を超えることもある。

図 3-2　調査回別にみた世話的サポート（長期的な世話）の最も重要な支援提供者

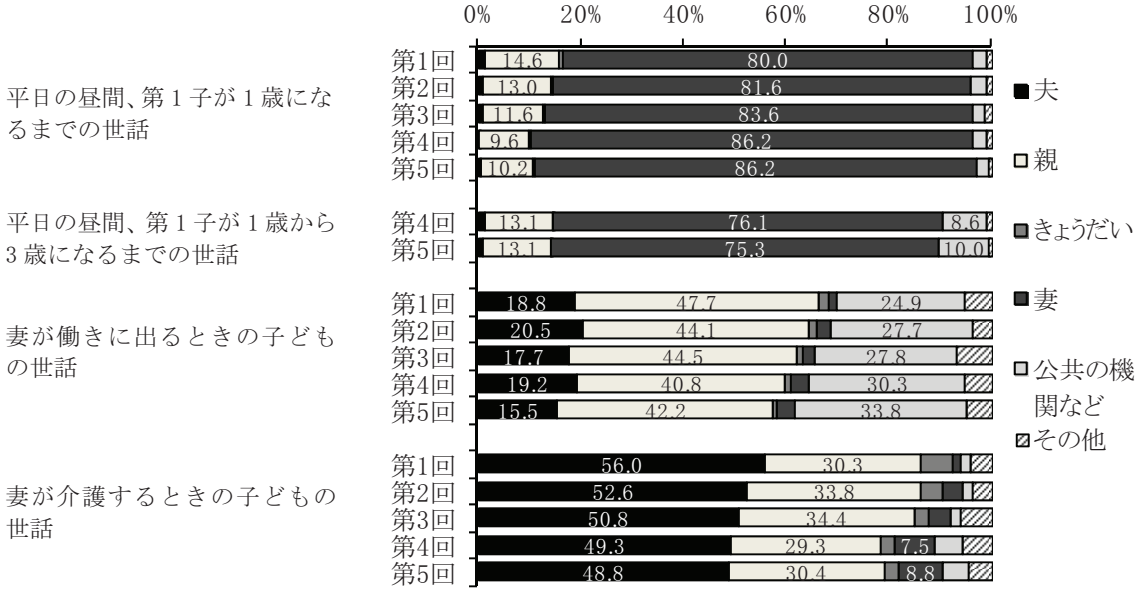

注 1）年齢が 70 歳未満で子どものいる妻について集計。
注 2）「公共の機関など」はそのほとんどが「保育所（保育士）」である。

「平日の昼間、第 1 子が 1 歳から 3 歳になるまでの世話」についても、第 5 回調査では「妻」（75.3%）の割合が圧倒的に高く、次いで「親」（13.1%）となっており、「平日の昼間、第 1 子が 1 歳になるまでの世話」とあまり変わらない。ただし、「公共の機関など」が 10.0%と比較的大きな役割を果たしている。子どもが 1 歳を過ぎると、保育施設に入ることが増えるためと思われる。

「妻が働きに出るときの子どもの世話」については、第 5 回調査では「親」が 42.2%と最も高い割合を占め、次いで「公共の機関など」が 33.8%、「夫」が 15.5%となっている。第 1 回調査からの推移をみると、「公共の機関など」が 24.9%から第 5 回の 33.8%と約 10 ポイントの大幅な伸びを示している。「公共の機関など」の割合がこの項目では顕著に高く、保育施設の重要性は増している。

「妻が介護するときの子どもの世話」に関しては、第 5 回調査では「夫」の割合が 48.8%と最も高く、次いで「親」が 30.4%、「妻」が 8.8%、「公共の機関など」が 5.2%である。第 1 回調査からみると、「夫」の割合（56.0%）は低下し、「親」は各回とも 3 割前後で大きな変化はみられないが、「妻」の割合は 1.7%から、「公共の機関など」の割合は 2.0%からそれぞれ上昇している。

第 5 回調査について、第 1 位から各項目に与えられた順位までに含まれる各支援提供者の累積的な割合を表 3-2 に示す。長期的な世話に関する項目では、「親」の累積割合が高く、「妻が介護するときの子どもの世話」（48.9%）を除き、50%を超える。「夫」については、先にみたように最も重要な支援提供者に挙げる妻の割合は低いが、累積割合でみると「妻が働きに出るときの子どもの世話」を除いて「親」に次ぐ値であり、一定の役割は果たしていると言えそうである。「公共の機関など」の役割は、「妻が働きに出るときの子どもの世話」や「平日の昼間、第 1 子が 1 歳から 3 歳になるまでの世話」で比較的大きく、それぞれ 38.2%の妻が第 2 位までに、15.2%の妻が第 4 位までに挙げている。

表 3-2　世話的サポート（長期的な世話）における主な支援提供者の累積割合（第 5 回調査）

(%)

世話的サポート(長期的世話)	ケース数	夫	親	きょうだい	公共の機関など
平日の昼間、第1子が1歳になるまでの世話（第4位まで）	4,438	26.3	54.3	7.3	6.6
平日の昼間、第1子が1歳から３歳になるまでの世話（第4位まで）	4,374	21.4	50.2	6.3	15.2
妻が働きに出るときの子どもの世話（第2位まで）	2,917	26.2	60.3	2.7	38.2
妻が介護するときの子どもの世話（第2位まで）	2,493	60.5	48.9	7.2	7.4

注 1）年齢が 70 歳未満で子どものいる妻について集計。
注 2）「公共の機関など」はそのほとんどが「保育所（保育士）」である。

(2)短期的・突発的な世話

世話的サポートのうち、短期的・突発的に必要になると考えられる「第 2 子出産時の第 1 子の世話」、「妻が病気のときの子どもの世話」、「第 1 子出産時の妻の身の回りの世話」をここでは短期的・突発的な世話と呼ぶ。これらのうち最後の項目は、子どもではなく、妻に対する世話という意味で少し性質が異なる。短期的・突発的な世話について最も重要な支援提供者をまとめたのが図 3-3 である。

「第 2 子出産時の第 1 子の世話」については、第 5 回調査では「親」の割合が最も高く（64.4%）、次いで「夫」が 19.8%、「妻」が 10.4%である。第 1 回調査からみると、「親」と「夫」は第 1 回調査の 61.3%、14.0 %からそれぞれ増加傾向にあるが、「妻」は第 1 回調査の 15.5%から減少傾向にある。

「妻が病気のときの子どもの世話」については、第 5 回調査では「夫」の割合が 51.6%で最も高く、次いで「親」が 37.6%、「妻」が 7.1%である。第 1 回調査からみると、「夫」が 5 割程度で一貫して最も高い。病気は突発的な場合が多く、一緒に暮らしている「夫」に子どもの世話を頼むケースが多いためであろう。この項目については、第 1 回調査と比べると、「妻」が 1.8%から 7.1%へ増加しており、病気時に最も重要な支援提供者としてのサポート資源を自分に以外に持たない妻が増加している可能性がある。

図 3-3　調査回別にみた世話的サポート（短期的・突発的な世話）の最も重要な支援提供者

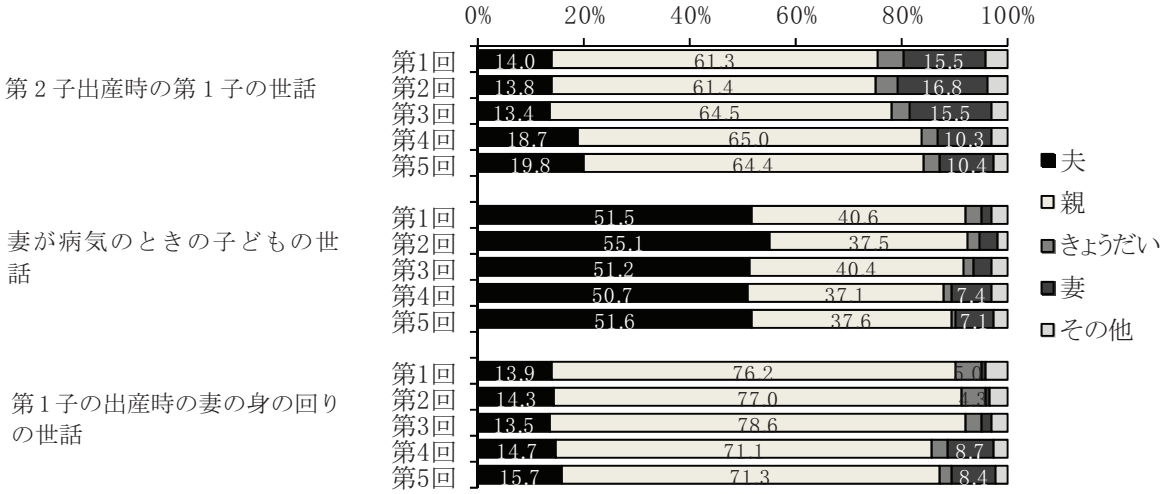

注）年齢が 70 歳未満で子どものいる妻について集計。

「第１子の出産時の妻の身の回りの世話」については、第 5 回調査では「親」の割合が最も高く（71.3%）、次いで「夫」（15.7%）、「妻」（8.4%）であった。第１回調査からみると、「親」の割合は 76.2%から低下し、「夫」や「妻」は増加した。とくに「妻」は第 1 回調査で 1%未満であった。また、この間に「きょうだい」は 5.0%から 2.4%と半減した。

第 5 回調査について、第 1 位から各項目に与えられた順位までに含まれる各支援提供者の累積的な割合を表 3-3 に示す。総じて「親」の累積割合が高く、とくに「第 2 子出産時の第１子の世話」、「第１子の出産時の妻の身の回りの世話」では 88.0%、90.2%である。「夫」については、累積割合でみると「親」に次ぐ、あるいはそれと同水準の累積割合であり、ここでも一定の役割は果たしていると言えそうである。

表 3-3　世話的サポート（短期的・突発的な世話）における主な支援提供者の累積割合（第５回調査）

(%)

世話的サポート（短期的・突発的）	ケース数	夫	親	きょうだい
第2子出産時の第1子の世話（第2位まで）	3,636	42.2	88.0	8.4
妻が病気のときの子どもの世話（第2位まで）	4,028	70.5	63.3	4.1
第１子の出産時の妻の身の回りの世話（第2位まで）	4,385	34.9	90.2	8.1

注）年齢が 70 歳未満で子どものいる妻について集計。

３．経済的サポート

経済的サポートには、「経済的に困ったときに頼る人」が含まれる。経済的サポートに関する結果のうち、最も重要な支援提供者をまとめたのが図 3-4 である。

「経済的に困ったときに頼る人」については、第 5 回調査では「親」が 64.9%と最も高く、次いで「夫」の 23.3%であった。経済的な支援について「夫」より「親」の割合が高い傾向は、この項目が最初に調査された第 3 回調査以降、ほとんど変化していない。

第 5 回調査について、第 1 位から第 2 位までに含まれる各支援提供者の累積的な割合を表 3-4 に示す。それをみると、「親」が 87.8%に達するのに対し、「夫」は累積割合でも 25.7%である。「夫」の割合が低いのは、妻個人が経済的に困るというよりも、夫婦で経済的に困るというケースが多いからなのかもしれない。

図 3-4　調査回別にみた経済的サポートの最も重要な支援提供者

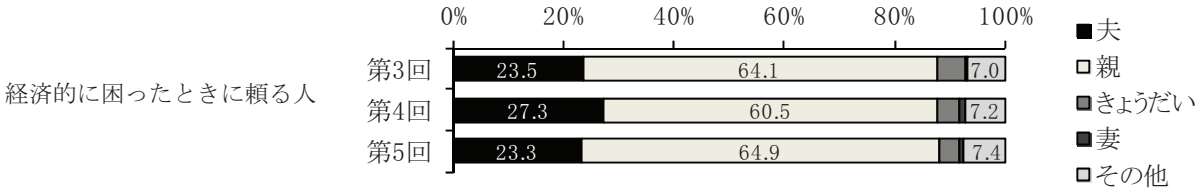

注）年齢が 70 歳未満で子どものいる妻について集計。

表 3-4　経済的サポートにおける主な支援提供者の累積割合（第５回調査）

(%)

経済的サポート	ケース数	夫	親	きょうだい
経済的に困ったときに頼る人（第2位まで）	3,054	25.7	87.8	8.7

注）年齢が 70 歳未満で子どものいる妻について集計。

４．サポート資源の特徴

出産・育児に関わるサポート資源を概観してみると、主要な支援提供者は妻の身近な親族、とくに親であり、精神的サポート、世話的サポート、経済的サポートの多くの項目に共通していた。こうした状況は、第 1 回調査以降の 20 年間であまり変化していなかった。

夫については、「妻が病気のときの子どもの世話」といった短期的・突発的な世話や、「子どもの教育・進路を決めるときの相談」といった精神的なサポートで最も重要な支援提供者であったが、長期的な世話に含まれる項目に関しては最も重要な支援提供者である割合は低かった。しかし、第 2 位まで、あるいは第 4 位までを考慮すれば、多くの項目で「親」に次ぐ支援提供者となっていた。

他方、保育施設を除けば、妻が子どもの世話をきょうだいや非親族、あるいはその他の機関に頼ることは少ない。きょうだいに関しては、居住地が離れている場合があることや、そもそもきょうだいがいない人が増えていることも影響しているかもしれない。ただし、きょうだいは最も重要な支援提供者ではないとしても、第 2 位あるいは第 4 位まで含めれば、支援提供者として挙げる妻は一定数存在した。非親族に関しては、子育てに関する相談、夫婦間の問題に関する相談といった精神的サポートの面で一定の役割を果たしている。

妻自身に関しては、「平日の昼間、第 1 子が 1 歳になるまでの世話」と「平日の昼間、第 1 子が 1 歳から 3 歳になるまでの世話」では最も重要な支援提供者として妻自身の割合が高かった。さらに、「第 1 子出産時の妻の身の回りの世話」や「妻が病気のときの子どもの世話」、「妻が介護するときの子どもの世話」といった項目では、最も重要な支援提供者として妻自身が挙がる割合が、その水準は低いながらも第 4 回調査から増加している。夫の状況を含めて支援を受けやすい制度整備の必要性を示すものであろう。

第 1 回調査以降の 20 年間にみられた大きな変化は、「妻が働きに出るときの子どもの世話」において保育施設に代表される「公共の機関など」の役割が大きく増大したことであろう。これについては、女性の就業をめぐる社会環境が大きく変化したことと関連している。例えば「妻が働きに出るときの子どもの世話」に関して「経験なし」と回答した妻の割合を各回で比較してみると（図 3-5）、「経験なし」の割合は第 1 回調査の 40.9%から第 5 回調査の 15.2%まで、段階的に減少してきている。この 20 年の間に、妻のライフコースは、出産後は育児に専念するパターンから、仕事に復帰するパターンへと変化しつつあることがうかがえる。

図 3-5　調査回別にみた「妻が働きに出るときの子どもの世話」で「経験なし」と回答した妻の割合

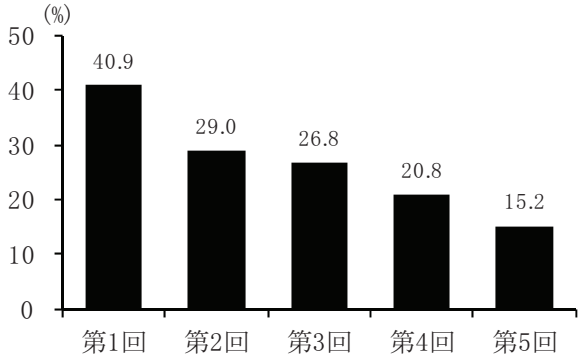

注）年齢が 70 歳未満で子どものいる妻について集計。

＜参考資料＞

図3-1　調査回別にみた精神的サポートの最も重要な支援提供者

項目	調査回	ケース数	支援提供者（%）				
			夫	親	きょうだい	非親族	その他
出産や育児で困ったときの相談	第1回	4,738	51.2	33.9	4.7	4.3	5.9
	第2回	5,208	39.8	41.3	5.8	6.6	8.1
	第3回	5,381	39.1	43.9	5.6	6.3	5.0
	第4回	4,955	39.4	44.7	6.3	4.7	4.9
	第5回	4,314	37.8	46.9	6.2	4.9	4.2
子どもの教育・進路を決めるときの相談	第3回	5,056	90.2	3.2	1.4	1.7	3.7
	第4回	4,726	87.7	4.0	1.4	1.2	5.8
	第5回	4,157	86.8	5.3	1.4	1.5	5.1
夫婦間で問題があるときの相談	第3回	3,721	5.4	44.8	18.4	20.2	11.2
	第4回	3,861	4.6	44.1	19.2	18.4	13.7
	第5回	3,230	4.1	44.8	18.8	18.7	13.6

注1）年齢が70歳未満で子どものいる妻について集計。四捨五入の関係で割合の合計が100にならない場合がある。

注2）「非親族」には「近所の人」や「職場の同僚・友人」などが含まれる。

図3-2　調査回別にみた世話的サポート（長期的な世話）の最も重要な支援提供者

項目	調査回	ケース数	支援提供者（%）					
			夫	親	きょうだい	妻	公共の機関など	その他
平日の昼間、第1子が1歳になるまでの世話	第1回	4,827	1.3	14.6	0.6	80.0	2.6	0.9
	第2回	5,235	1.1	13.0	0.4	81.6	3.0	0.9
	第3回	5,487	1.0	11.6	0.4	83.6	2.4	1.1
	第4回	5,000	0.4	9.6	0.2	86.2	2.9	0.6
	第5回	4,438	0.7	10.2	0.1	86.2	2.6	0.2
平日の昼間、第1子が1歳から3歳になるまでの世話	第4回	4,920	1.4	13.1	0.3	76.1	8.6	0.6
	第5回	4,374	1.1	13.1	0.2	75.3	10.0	0.3
妻が働きに出るときの子どもの世話	第1回	2,448	18.8	47.7	2.0	1.6	24.9	5.0
	第2回	2,671	20.5	44.1	1.5	2.7	27.7	3.4
	第3回	3,235	17.7	44.5	1.1	2.4	27.8	6.5
	第4回	3,412	19.2	40.8	1.2	3.5	30.3	5.0
	第5回	2,917	15.5	42.2	0.7	3.3	33.8	4.5
妻が介護するときの子どもの世話	第1回	2,780	56.0	30.3	6.4	1.7	2.0	3.7
	第2回	3,397	52.6	33.8	4.4	3.9	2.0	3.3
	第3回	3,482	50.8	34.4	2.9	4.2	2.1	5.7
	第4回	3,320	49.3	29.3	3.0	7.5	5.4	5.6
	第5回	2,493	48.8	30.4	2.7	8.8	5.2	4.1

注1）年齢が70歳未満で子どものいる妻について集計。四捨五入の関係で割合の合計が100にならない場合がある。

注2）「公共の機関など」はそのほとんどが「保育所（保育士）」である。

図3-3　調査回別にみた世話的サポート（短期的・突発的な世話）の最も重要な支援提供者

項目	調査回	ケース数	支援提供者（%）				
			夫	親	きょうだい	妻	その他
第2子出産時の第1子の世話	第1回	4,032	14.0	61.3	4.8	15.5	4.4
	第2回	4,341	13.8	61.4	4.1	16.8	4.0
	第3回	4,447	13.4	64.5	3.5	15.5	3.1
	第4回	4,141	18.7	65.0	3.0	10.3	3.1
	第5回	3,636	19.8	64.4	2.9	10.4	2.5
妻が病気のときの子どもの世話	第1回	3,982	51.5	40.6	3.0	1.8	3.0
	第2回	4,646	55.1	37.5	2.0	3.5	1.9
	第3回	4,966	51.2	40.4	1.8	3.6	2.9
	第4回	4,663	50.7	37.1	1.6	7.4	3.2
	第5回	4,028	51.6	37.6	0.9	7.1	2.7
第1子の出産時の妻の身の回りの世話	第1回	4,866	13.9	76.2	5.0	0.8	4.2
	第2回	5,301	14.3	77.0	4.3	1.0	3.3
	第3回	5,502	13.5	78.6	2.9	1.7	3.2
	第4回	4,941	14.7	71.1	2.8	8.7	2.7
	第5回	4,385	15.7	71.3	2.4	8.4	2.2

注）年齢が70歳未満で子どものいる妻について集計。四捨五入の関係で割合の合計が100にならない場合がある。

図3-4　調査回別にみた経済的サポートの最も重要な支援提供者

項目	調査回	ケース数	支援提供者（%）				
			夫	親	きょうだい	妻	その他
経済的に困ったときに頼る人	第3回	3,774	23.5	64.1	5.1	0.4	7.0
	第4回	3,847	27.3	60.5	3.9	1.1	7.2
	第5回	3,054	23.3	64.9	3.5	1.0	7.4

注）年齢が70歳未満で子どものいる妻について集計。四捨五入の関係で割合の合計が100にならない場合がある。

図3-5　調査回別にみた「妻が働きに出るときの子どもの世話」で「経験なし」と回答した妻の割合

調査回	ケース数	経験なしの割合（%）
第1回	4,140	40.9
第2回	3,762	29.0
第3回	4,418	26.8
第4回	4,310	20.8
第5回	3,440	15.2

注）年齢が70歳未満で子どものいる妻について集計。

４章．妻の就業と結婚・出産

（菅　桂太）

少子高齢化が進行する中で、女性の就業と出産・子育ての関係はワーク・ライフ・バランスや有配偶女性の労働力資源としての活用等の面から政策的に高い関心が寄せられている。全国家庭動向調査では、３つの時期の妻の就業状況（はじめての仕事、結婚することが決まったときの仕事及び第１子の妊娠がわかったときの仕事、以下それぞれ「初職」、「初婚時の仕事」、「第１子出生時の仕事」）について、仕事の有無、入職時期及び離職時期を尋ねている。ここでは、３つの時期の妻の就業状況について、初婚前後及び第１子出生前後における離職パターンをみる[1]。なお、60 歳未満の初婚の妻 2,573 名を集計の対象とした[2]。

１．初婚及び第１子出生前後の在職確率

60 歳未満の初婚の妻全体について、初婚及び第１子出生前後の在職確率をまとめたのが表 4-1 である。まず、最後に行った学校を卒業（中退）してからはじめてついた仕事である初職についてみると、全体の 3.5%は初婚 12 ヶ月前までに一度も働いたことがなく、96.5%に就業経験がある。後者のうち 42.9%は初婚 12 ヶ月前までに初職を離職しており、初婚 12 ヶ月前（月末）時点での在職確率は 55.0%である。より具体的には、60 歳未満の初婚の妻 2,573 名のうち 91 名は初婚 12 ヶ月前までに一度も働いたことがなく、就業経験がある 2,482 名のうち 1,066 名は初婚 12 ヶ月前までに初職を離職しており、1,416 名が初婚 12 ヶ月前（月末）時点で初職を離職していない。その後の月末時点の初職在職確率は、初婚した月までに 21.5 ポイント低下し 33.5%（862 名）、初婚 12 ヶ月後までにさらに 10.1 ポイント低下して 23.4%（603 名）になる（括弧内は在職者数）。初職の第１子出生前後の在職確率をみると、全体の 12.7%は無子で、1.6%は第１子出生 12 ヶ月前までに一度も働いたことがないため、全体の 85.7%には第１子出生 12 ヶ月前までの就業経験があることになる。このうち 63.6%は第１子出生 12 ヶ月前までに初職を離職しており、第１子出生 12 ヶ月前

---

[1] 初婚もしくは第１子出生 12 ヶ月前までに仕事についていた人が以後 24 ヶ月後までに離職する過程をみる。たとえば、初婚前後に着目し、集計対象となる 60 歳未満の初婚の妻の人数をN_0、初婚 12 ヶ月前までに仕事についていた人数をN_1、このうち初婚 12 ヶ月前までに離職しない人数をN_2、さらに初婚 11 ヶ月前に離職しない人数をN_3、以後経過月数別に離職しない人数をN_xと書く。次に、初婚 12 ヶ月前までに仕事についていない人数をD_0とする。そして、初婚 12 ヶ月前までに仕事についていた人のうち、初婚の 12 ヶ月以上前に離職した人数をD_1、11 ヶ月前の月に離職した人をD_2、以後経過月数別に離職した人数をD_xとおく。初婚した月からの経過月数別にみた期首在職者の離職確率は$\mathrm{q}_\mathrm{x} = D_x/N_x$と書ける。$\mathrm{q}_0$は初婚 12 ヶ月前までに仕事についていない割合、$\{q_x|x > 0\}$は初婚 12 ヶ月前までに仕事についていた人の離職確率に対応し、q_1は初婚 12 ヶ月前までに仕事についていた人の初婚 12 ヶ月以上前までの離職確率、q_2は初婚 12 ヶ月前の月末（11 ヶ月前の月初）に仕事についていた人の初婚 11 ヶ月前の離職確率となる。すると、初婚した月からの経過月数別にみた在職確率は$l_0 = 100$として$l_{x+1} = \prod_{a=0}^{x}(1 - q_a)l_a$と書くことができる。$l_x$は集計対象となる 60 歳未満の初婚の妻のうち$\mathrm{x} - 1$時点までに離職した人を除く割合、すなわち$\mathrm{x}$時点の期首在職確率になる。第１子出生前後についても同様で、D_0に子どもがいない人数を含める点のみが異なる。

[2] 以下のケースを集計から除く：離死別；現在の結婚が再婚か初再婚の別不詳；回答者の出生の月不詳、結婚年月不詳、子の有無不詳；子どもがいる場合で第１子が回答者の子でない、第１子出生年月不詳；初職の有無不詳、入職時期不詳、離職時期不詳；結婚時の仕事の有無不詳、入職時期不詳、離職時期不詳；子どもがいる場合で第１子出生時の仕事の有無不詳、入職時期不詳、離職時期不詳；子どもがいる場合で結婚した月より前に第１子出生；結婚した月より後に結婚時の仕事に入職；第１子を出生した月より後に第１子出生時の仕事に入職。

表 4-1　初職、初婚時の仕事及び第１子出生時の仕事をしていなかった人の割合と 初婚及び第１子出生前後における在職確率

(%)

		初職	初婚時の仕事	第１子出生時の仕事
初婚12ヶ月前まで一度も働いたことがない／働いていなかった[注1)]		3.5	17.5	
初婚12ヶ月前までに離職[注2)]		42.9	7.4	
月末の在職確率	初婚の12ヶ月前	55.0	76.4	
	初婚した月	33.5	49.0	
	初婚の12ヶ月後	23.4	33.9	
子どもなし[注1)]		12.7	12.7	12.7
第1子出生12ヶ月前まで一度も働いたことがない／働いていなかった[注1)]		1.6	9.9	40.2
第1子出生12ヶ月前までに離職[注3)]		63.6	40.1	0.4
月末の在職確率	第1子出生12ヶ月前	35.8	54.0	59.5
	第1子出生した月	18.4	26.7	32.3
	第1子出生12ヶ月後	15.0	20.9	26.4
在職確率の減少幅	初婚12ヶ月前－初婚した月	21.5	27.3	
	初婚した月－12ヶ月後	10.1	15.2	
	第1子出生12ヶ月前－出生した月	17.4	27.2	27.2
	第1子を出生した月－12ヶ月後	3.5	5.8	5.9
ケース数	総数	2,573	2,573	2,573
	初婚12ヶ月前までに仕事をしたことがある人	2,482	2,122	
	第1子出生12ヶ月前までに仕事をしたことがある人	2,205	1,991	1,211

注 1）総数に占める割合。
注 2）初婚 12 ヶ月前の月までに仕事をしたことがある人に占める割合。
注 3）第 1 子出生 12 ヶ月前の月までに仕事をしたことがある人に占める割合。

（月末）時点での在職確率は 35.8%である。その後の月末時点の初職在職確率は、第１子を出生した月までに 17.4 ポイント低下し 18.4%、第 1 子出生 12 ヶ月後までにさらに 3.4 ポイント低下して 15.0%になる。

次に、初婚することが決まったときにしていた仕事である初婚時の仕事についてみると、全体の 17.5%は初婚 12 ヶ月前までに初婚時の仕事についておらず、82.5%が仕事をしていた。仕事をしていた人のうち 7.4%が初婚 12 ヶ月前までに初職を離職しており、初婚 12 ヶ月前（月末）時点での在職確率は 76.4%である。したがって、初職の初婚 12 ヶ月前の在職確率が 55.0%であったので、全体の 21.4%が再就業し初婚 12 ヶ月前までに仕事をしていたことになる。これは、初職を初婚 12 ヶ月前までに離職した妻（全体の 41.4%）の半数にあたる。初婚 11 ヶ月前以後の月末時点の在職確率は、初婚した月までに 27.4 ポイント低下し 49.0%、初婚 12 ヶ月後までにさらに 15.1 ポイント低下して 33.9%になる。第１子出生前後の在職確率については、全体の 12.7%は無子で、9.9%は第１子出生 12 ヶ月前までに初婚時の仕事についていないため、全体の 77.4%に子どもがいて第１子出生 12 ヶ月前までに初婚時の仕事についていたことになる。このうち 40.1%は第１子出生 12 ヶ月前までに

離職しており、第 1 子出生 12 ヶ月前（月末）時点での在職確率は 54.0%である。したがって、初職を第 1 子出生 12 ヶ月前までに離職した人（全体の 62.6%）の 6 割近い 36.1%は初婚 12 ヶ月前までに再就業するものの第 1 子出生 12 ヶ月前までに離職しており、3 割近い 18.2%は初婚 12 ヶ月前までに再就業した初婚時の仕事を第 1 子出生 12 ヶ月前にもしていたことになる。第 1 子出生 11 ヶ月以後の月末時点の在職確率は、第 1 子を出生した月までに 27.3 ポイント低下し 26.7%、第 1 子出生 12 ヶ月後までにさらに 5.8 ポイント低下して 20.9%になる。

第 1 子の妊娠がわかったときにしていた仕事である第 1 子出生時の仕事については、初婚 11 ヶ月前から第 1 子出生 12 ヶ月前の期間の入職が多いため、第 1 子出生前後に着目すると、全体の 12.7%は無子で、40.2%は第 1 子出生 12 ヶ月前までに第 1 子出生時の仕事についていないため、全体の 47.1%に子どもがいて第 1 子出生 12 ヶ月前までに第 1 子出生時の仕事についていたことになる。仕事をしていた人のうち第 1 子出生 12 ヶ月前までに離職したのは 0.4%であり、第 1 子出生 12 ヶ月前（月末）時点での在職確率は 59.5%である。したがって、結婚時の仕事を第 1 子出生 12 ヶ月前までに離職した人（全体の 36.1%）のうち第 1 子出生 12 ヶ月前までに再就業し第 1 子出生 12 ヶ月前に仕事をしていたのは 5.5%で、8 割以上の 30.3%は結婚時の仕事を第 1 子出生 12 ヶ月前までに離職した場合には第 1 子出生時の仕事はしていない。第 1 子出生 11 ヶ月以後の月末時点の在職確率は、第 1 子を出生した月までに 27.2 ポイント低下し 32.3%、第 1 子出生 12 ヶ月後までにさらに 5.9 ポイント低下して 26.4%になる。

初婚及び第 1 子出生前後の在職確率の推移を月別にみると（図 4-1）、3 つの時期の仕事のいずれにおいても、初婚 3 ヶ月前頃から初婚翌月で在職確率の減少率（グラフの傾き）が大きく、次いで第 1 子出生の約 1 年前から第 1 子を出生した月までの期間で大きい。これは、これらの時期の離職確率が高いことを示す。第 1 子出生後に比べ、初婚後の離職確率が高いのは、初婚後の期間が第 1 子出生前の期間に対応しているからである。子どもがいる妻の初婚から第 1 子出生の平均間隔は 22.0 ヶ月であり、初婚から 22 ヶ月経過後の初職在職確率は 18.7%と第 1 子を出生した月末の 18.4%とおおむね合致する。初婚も第 1 子

図 4-1　初婚前後及び第 1 子出生前後の在職確率

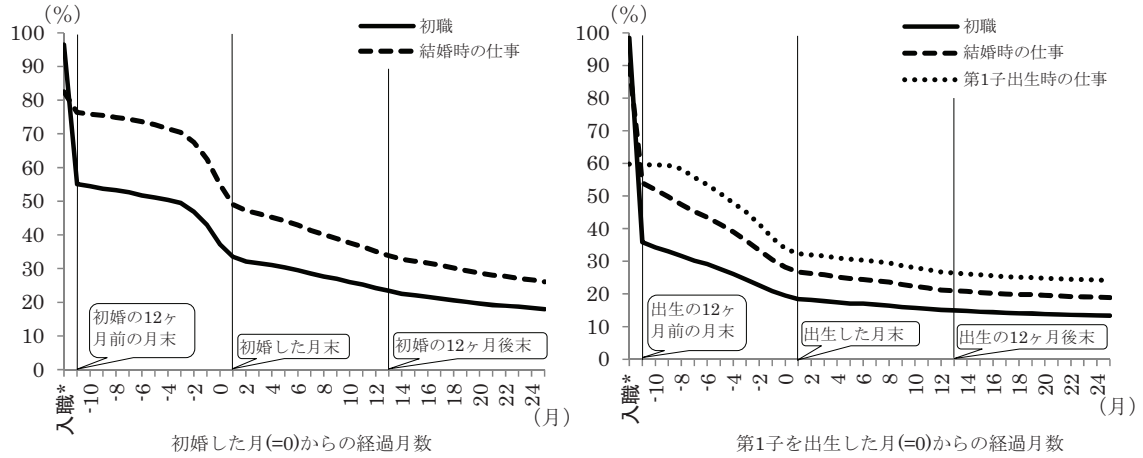

注）年齢が 60 歳未満で初婚の妻について集計。入職とは初婚 13 ヶ月前もしくは第 1 子出生 13 ヶ月前までに当該の仕事に入職する確率をいう。

出生も離職確率を大きく引き上げ、その発生タイミングは相互に関連するため、それぞれが在職確率に及ぼす影響を個別に抽出することは困難である。しかしながら、このように初婚後の時期には第 1 子出生にともなうとみられる離職も含まれるため、以下では初婚前と第 1 子出生前の時期に在職確率がどの程度下がるのかに着目する。なお、60 歳未満の初婚の妻全体では、初婚前 12 ヶ月間の在職確率の減少幅及び第 1 子出生前 12 ヶ月間の在職確率の減少幅は、初婚時の仕事と第 1 子出生時の仕事で 27.2～27.3 ポイントとほぼ同程度である。初職の在職確率の減少幅はやや小さく、初婚前 12 ヶ月間に 21.5 ポイント、第 1 子出生前 12 ヶ月間に 17.4 ポイント低下している（表 4-1）。

２．妻の出生コーホート別にみた初婚及び第１子出生前後の在職確率

妻の出生コーホート別に初婚及び第 1 子出生前後の在職確率をみると（表 4-2）、初婚 12 ヶ月前の初職在職確率は、1964 年以前生まれ 62.3%、1965～74 年生まれ 51.9%、1975 年以後生まれで 48.7%であり、若いコーホートほど低い。一方、初婚前 12 ヶ月の在職確率の減少幅は、1964 年以前生まれ 27.8 ポイント、1965～74 年生まれ 18.2 ポイント、1975 年以後生まれでは 16.9 ポイントであり、若いコーホートほど在職確率の低下は小さい。そのため、初婚した月末の在職確率は 34.5～31.8%と、若いコーホートほど低いものの初婚 12 ヶ月前の在職確率のような大きな差はない。第 1 子出生 12 ヶ月前の在職確率については、34.2～37.2%の範囲で、第 1 子出生前 12 ヶ月間に 16.9～18.0 ポイント在職確率は低下しており、第 1 子を出生した月末の在職確率は 14.9～15.1%とほぼ同程度の水準になる。

妻の出生コーホート別にみた初婚時の仕事については、初婚 12 ヶ月前の在職確率が 74.9～77.8%である。一方、初婚前 12 ヶ月の在職確率の減少幅は、1964 年以前生まれは 30.3 ポイント、1965～74 年生まれ 27.8 ポイント、1975 年以後生まれでは 22.4 ポイントで、若いコーホートほど在職確率の低下は小さい。このため、初婚した月末の在職確率は 1964 年以前生まれの 44.6%に対し、1975 年以後生まれは 54.2%と若いコーホートほど高い。第 1 子出生 12 ヶ月前時点における初婚時の仕事の在職確率は、1964 年以前生まれの 49.4%に対し、1975 年以後生まれは 62.4%と若いコーホートほど高い。第 1 子出生前 12 ヶ月の在職確率の減少幅も 1964 年以前生まれ 24.6 ポイント、1975 年以後生まれは 30.9 ポイントで、若いコーホートほど在職確率の低下も大きいが、第 1 子を出生した月末の在職確率は 1964 年以前生まれの 24.8%に対し、1975 年以後生まれは 31.5%と若いコーホートでやや高い。

妻の出生コーホート別にみた第 1 子出生時の仕事について、第 1 子出生 12 ヶ月前時点における在職確率をみると、1964 年以前生まれの 50.1%に対し、1975 年以後生まれは 72.0%であり、若いコーホートほど高い。第 1 子出生前 12 ヶ月の在職確率の減少幅も 1964 年以前生まれ 20.1 ポイント、1975 年以後生まれは 35.6 ポイントで、若いコーホートほど在職確率の低下も大きい。第 1 子を出生した月末の在職確率は 1964 年以前生まれの 30.0%に対し、1975 年以後生まれは 36.4%であり、若いコーホートでやや高い。

初婚の妻全体では初婚前及び第 1 子出生前 12 ヶ月間の在職確率の減少幅は、初婚時の仕事と第 1 子出生時の仕事でほぼ同程度であったが、1964 年以前生まれでは初婚時の仕事の初婚前 12 ヶ月間の 30.3 ポイント、初婚時の仕事の第 1 子出生前 12 ヶ月間の 24.6 ポイント、第 1 子出生時の仕事の第 1 子出生前 12 ヶ月間の 20.1 ポイントの順に減少幅は小さく

なる。一方、1975 年以後生まれでは初婚時の仕事の初婚前の 22.4 ポイント、初婚時の仕事の第 1 子出生前の 30.9 ポイント、第 1 子出生時の仕事の第 1 子出生前の 35.6 ポイントの順に在職確率の減少幅は大きくなる。1964 年以前生まれでは初婚前期間の離職確率が高く、その後再就業する割合も低い。一方、1975 年以後生まれでは初婚前期間の離職確率は相対的に低く、離職しても第 1 子出生 12 ヶ月までに再就業する割合は相対的に高いが、第 1 子出生前期間の離職確率が高い。

表 4-2　出生コーホート別にみた 初職、初婚時の仕事及び第 1 子出生時の仕事をしていなかった人の割合と 初婚及び第 1 子出生前後における在職確率

(%)

		出生コーホート		
		1964年以前	1965～1974年	1975年以後
初職				
月末の在職確率	初婚の12ヶ月前	62.3	51.9	48.7
	初婚した月	34.5	33.7	31.8
	初婚の12ヶ月後	23.8	23.2	23.2
	第1子出生12ヶ月前	37.2	34.2	35.9
	第1子出生した月	19.2	17.3	18.8
	第1子出生12ヶ月後	14.9	14.9	15.1
在職確率の減少幅	初婚12ヶ月前－初婚した月	27.8	18.2	16.9
	第1子出生12ヶ月前－出生した月	18.0	16.9	17.1
ケース数	総数	987	900	686
	初婚12ヶ月前までに仕事をしたことがある人	947	879	656
	第1子出生12ヶ月前までに仕事をしたことがある人	895	779	531
初婚時の仕事				
月末の在職確率	初婚の12ヶ月前	74.9	77.8	76.7
	初婚した月	44.6	50.0	54.2
	初婚の12ヶ月後	29.5	34.9	38.8
	第1子出生12ヶ月前	49.4	53.5	62.4
	第1子出生した月	24.8	25.7	31.5
	第1子出生12ヶ月後	18.6	21.1	24.7
在職確率の減少幅	初婚12ヶ月前－初婚した月	30.3	27.8	22.4
	第1子出生12ヶ月前－出生した月	24.6	27.8	30.9
ケース数	総数	987	900	686
	初婚12ヶ月前までに仕事をしたことがある人	807	766	549
	第1子出生12ヶ月前までに仕事をしたことがある人	799	716	476
第1子出生時の仕事				
月末の在職確率	第1子出生12ヶ月前	50.1	60.4	72.0
	第1子出生した月	30.0	31.4	36.4
	第1子出生12ヶ月後	24.0	26.5	29.3
在職確率の減少幅	第1子出生12ヶ月前－出生した月	20.1	29.0	35.6
ケース数	総数	987	900	686
	第1子出生12ヶ月前までに仕事をしたことがある人	423	433	355

３．妻の結婚コーホート別にみた初婚及び第１子出生前後の在職確率

妻の結婚コーホート別に初婚及び第１子出生前後の在職確率をみると（表 4-3)、初婚 12 ヶ月前の初職在職確率については、1984 年以前コーホート 68.5%に対し 2005 年以後コーホートは 41.2%であり、最近結婚したコーホートほど低い。一方、初婚前 12 ヶ月の在職確率の減少幅は、1984 年以前コーホート 29.5 ポイントに対し 2005 年以後コーホートは 12.4 ポイントであり、最近結婚したコーホートほど在職確率の低下幅も小さい。そのため、初婚した月末の在職確率は 1984 年以前コーホート 39.0%に対し 2005 年以後コーホートは

表 4-3　結婚コーホート別にみた 初職、初婚時の仕事及び第１子出生時の仕事をしていなかった人の割合と 初婚及び第１子出生前後における在職確率　(%)

		結婚コーホート			
		1984年以前	1985～1994年	1995～2004年	2005年以後
	初職				
月末の在職確率	初婚の12ヶ月前	68.5	57.7	52.9	41.2
	初婚した月	39.0	32.0	34.5	28.8
	初婚の12ヶ月後	25.9	22.3	23.7	22.2
	第1子出生12ヶ月前	41.5	35.5	33.7	32.5
	第1子出生した月	21.6	16.9	18.0	17.6
	第1子出生12ヶ月後	16.4	13.8	15.5	14.1
在職確率の減少幅	初婚12ヶ月前－初婚した月	29.5	25.6	18.4	12.4
	第1子出生12ヶ月前－出生した月	19.9	18.5	15.7	14.9
ケース数	総数	536	749	739	549
	初婚12ヶ月前までに仕事をしたことがある人	504	723	718	537
	第1子出生12ヶ月前までに仕事をしたことがある人	500	689	650	366
	初婚時の仕事				
月末の在職確率	初婚の12ヶ月前	73.1	76.6	77.4	77.8
	初婚した月	44.4	45.5	50.6	56.3
	初婚の12ヶ月後	28.2	30.7	34.8	42.4
	第1子出生12ヶ月前	50.3	51.2	53.1	65.7
	第1子出生した月	25.3	24.4	26.2	34.0
	第1子出生12ヶ月後	18.8	19.1	21.5	26.4
在職確率の減少幅	初婚12ヶ月前－初婚した月	28.7	31.1	26.8	21.5
	第1子出生12ヶ月前－出生した月	25.1	26.7	26.8	31.7
ケース数	総数	536	749	739	549
	初婚12ヶ月前までに仕事をしたことがある人	422	634	617	449
	第1子出生12ヶ月前までに仕事をしたことがある人	444	627	591	329
	第１子出生時の仕事				
月末の在職確率	第1子出生12ヶ月前	46.8	54.8	60.3	77.4
	第1子出生した月	28.6	29.5	31.7	39.8
	第1子出生12ヶ月後	22.9	24.3	26.5	31.7
在職確率の減少幅	第1子出生12ヶ月前－出生した月	18.2	25.4	28.6	37.6
ケース数	総数	536	749	739	549
	第1子出生12ヶ月前までに仕事をしたことがある人	230	361	373	247

28.8%であり、初婚 12 ヶ月前の在職確率のような大きな差はないものの、最近結婚したコーホートほど低い傾向がある。第 1 子出生 12 ヶ月前の在職確率については、1984 年以前コーホートは 41.5%で 1985 年以後コーホートの 35.5～32.5%と比べるとやや高いが、第 1 子出生前 12 ヶ月間の在職確率の低下幅は 19.9～14.9 ポイントで最近結婚したコーホートほど小さく、第 1 子を出生した月末の在職確率は 16.9～21.6%の範囲になる。

妻の結婚コーホート別にみた初婚時の仕事については、初婚 12 ヶ月前の在職確率が 73.1～77.8%である。一方、初婚前 12 ヶ月の在職確率の減少幅は、1984 年以前コーホートは 28.7 ポイント、2005 年以後コーホートは 21.5 ポイントで、最近結婚したコーホートほど在職確率の低下は小さい。このため、初婚した月末の在職確率は 1984 年以前コーホートの 44.4%に対し、2005 年以後生まれは 56.3%と最近結婚したコーホートほど高い。第 1 子出生 12 ヶ月前時点における初婚時の仕事の在職確率は、2004 年以前コーホートの 50.3～53.1%に対し、2005 年以後コーホートは 65.7%と高い。第 1 子出生前 12 ヶ月の在職確率の減少幅は 2004 年以前コーホートの 25.1～26.8 ポイントに対し、2005 年以後コーホートは 31.7 ポイントであり在職確率の低下も大きいが、第 1 子を出生した月末の在職確率は 2004 年以前コーホートで 24.4～26.2%の範囲にあるのに対し、2005 年以後コーホートは 34.0%と高い。

妻の結婚コーホート別にみた第 1 子出生時の仕事について、第 1 子出生 12 ヶ月前時点における在職確率をみると、1984 年以前コーホートの 46.8%に対し、2005 年以後コーホートは 77.4%であり、最近結婚したコーホートほど高い。第 1 子出生前 12 ヶ月の在職確率の減少幅も 1984 年以前コーホートの 18.2 ポイントに対し 2005 年以後コーホートは 37.6 ポイントであり、最近結婚したコーホートほど在職確率の低下も大きいものの、第 1 子を出生した月末の在職確率は 2004 年以前コーホートの 28.6～31.7%に対し、2005 年以後コーホートは 39.8%と高くなっている。

初婚前及び第 1 子出生前の期間の在職確率の減少幅を比較すると、1984 年以前コーホートについては、初婚時の仕事の初婚前 12 ヶ月間の 28.7 ポイント、初婚時の仕事の第 1 子出生前 12 ヶ月間の 25.1 ポイント、第 1 子出生時の仕事の第 1 子出生前 12 ヶ月間の 18.2 ポイントの順に在職確率の減少幅が小さくなる。一方、2005 年以後コーホートでは、初婚時の仕事の初婚前の 21.5 ポイント、初婚時の仕事の第 1 子出生前の 31.7 ポイント、第 1 子出生時の仕事の第 1 子出生前の 37.6 ポイントの順に在職確率の減少幅は大きくなる。出生コーホート別にみた若いコーホートと同様、最近結婚したコーホートでは初婚前期間の離職確率は相対的に低く、離職しても第 1 子出生 12 ヶ月までに再就業する割合は相対的に高いが、第 1 子出生前期間の離職確率が高いという特徴がみられる。しかしながら、2005 年以後結婚コーホートでは、1975 年以後生まれコーホートと比べて、初婚 12 ヶ月前までに初職を離職する確率が高いが、離職後の再就業も多く、初婚前及び第 1 子出生前の離職率がいずれもやや低いため、第 1 子を出生した月末の在職確率もやや高くなっている。

４．妻の教育水準別にみた初婚及び第１子出生前後の在職確率

妻が最後に行った学校の種類別に初婚及び第 1 子出生前後の在職確率をみると（表 4-4）、初婚 12 ヶ月前の初職在職確率については、中学校 42.2%、高校と高専・短大は 53.7 と 55.2%、大学・大学院は 59.8%であり、中学校についてはケース数が少ないことに注意が必要だが、

教育水準が高いほど高い。初婚前 12 ヶ月の在職確率の減少幅は中学校 12.0 ポイント、高校と高専・短大は 22.6 と 22.1 ポイント、大学・大学院は 20.2 ポイントであり、初婚した月末の在職確率は中学校 30.1%、高校 31.1%、高専・短大 33.2%に対し大学・大学院は 39.6%であり、教育水準が高いほど在職確率が高い傾向がみられる。第 1 子出生 12 ヶ月前の在職確率については、中学校と高校、高専・短大は 34.1～36.8%の範囲、大学・大学院は 38.5%である。第 1 子出生前 12 ヶ月間の在職確率の低下幅は 16.1～19.5 ポイントの範囲で、第 1 子を出生した月末の在職確率は中学校と高校、高専・短大は 17.3～18.8%の範囲だが、大学・大学院は 22.4%である。

表 4-4　最後に行った学校の種類別にみた 初職、初婚時の仕事及び第 1 子出生時の仕事をしていなかった人の割合と 初婚及び第 1 子出生前後における在職確率　(%)

		最後に行った学校の種類			
		中学校	高校	高専・短大	大学・大学院
初職					
月末の在職確率	初婚の12ヶ月前	42.2	53.7	55.2	59.8
	初婚した月	30.1	31.1	33.2	39.6
	初婚の12ヶ月後	21.7	21.1	22.8	29.9
	第1子出生12ヶ月前	35.0	36.8	34.1	38.5
	第1子出生した月	18.8	17.3	17.8	22.4
	第1子出生12ヶ月後	13.4	13.1	14.7	20.1
在職確率の減少幅	初婚12ヶ月前－初婚した月	12.0	22.6	22.1	20.2
	第1子出生12ヶ月前－出生した月	16.1	19.5	16.3	16.1
ケース数	総数	83	931	1,097	445
	初婚12ヶ月前までに仕事をしたことがある人	75	904	1,062	426
	第1子出生12ヶ月前までに仕事をしたことがある人	69	830	945	347
初婚時の仕事					
月末の在職確率	初婚の12ヶ月前	59.0	76.9	76.8	78.0
	初婚した月	37.3	47.2	49.5	54.6
	初婚の12ヶ月後	28.9	30.2	34.5	40.9
	第1子出生12ヶ月前	52.8	56.0	52.5	53.8
	第1子出生した月	26.4	26.1	25.8	31.0
	第1子出生12ヶ月後	20.9	18.9	20.6	26.9
在職確率の減少幅	初婚12ヶ月前－初婚した月	21.7	29.8	27.3	23.4
	第1子出生12ヶ月前－出生した月	26.4	29.9	26.7	22.9
ケース数	総数	83	931	1,097	445
	初婚12ヶ月前までに仕事をしたことがある人	54	772	914	370
	第1子出生12ヶ月前までに仕事をしたことがある人	52	752	861	313
第 1 子出生時の仕事					
月末の在職確率	第1子出生12ヶ月前	50.6	57.4	59.0	66.7
	第1子出生した月	28.3	29.0	32.9	39.0
	第1子出生12ヶ月後	22.3	22.7	26.7	35.1
在職確率の減少幅	第1子出生12ヶ月前－出生した月	22.3	28.4	26.1	27.7
ケース数	総数	83	931	1,097	445
	第1子出生12ヶ月前までに仕事をしたことがある人	34	448	513	207

妻が最後に行った学校の種類別にみた初婚時の仕事については、初婚 12 ヶ月前の在職確率は中学校が 59.0%、その他は 76.8～78.0%の範囲にある。一方、初婚前 12 ヶ月の在職確率の減少幅は、中学校は 21.7 ポイント、高校と高専・短大は 29.8 と 27.3 ポイント、大学・大学院は 23.4 ポイントで、初婚した月末の在職確率は中学校 37.3%、高校と高専・短大は 47.2 と 49.5%、大学・大学院は 54.6%であり、教育水準が高いほど高い。第 1 子出生 12 ヶ月前時点における初婚時の仕事の在職確率は 52.5～56.0%の範囲にあり、第 1 子出生前 12 ヶ月の在職確率の減少幅は大学・大学院の 22.9 ポイントに対しその他は 26.4～29.9 ポイントで、第 1 子を出生した月末の在職確率は高専・短大以下が 25.8～26.4%の範囲にあるのに対し、大学・大学院は 31.0%とやや高い。

妻が最後に行った学校の種類別にみた第 1 子出生時の仕事について、第 1 子出生 12 ヶ月前時点における在職確率をみると、中学校の 50.6%に対し、大学・大学院は 66.7%であり、教育水準が高いほど高い。第 1 子出生前 12 ヶ月の在職確率の減少幅も中学校の 22.3 ポイントに対し大学・大学院は 27.7 ポイントであり、教育水準が高いほど在職確率の低下も大きいものの、第 1 子を出生した月末の在職確率は中学校の 28.3%に対し、大学・大学院は 39.0%と高くなっている。

初婚前及び第 1 子出生前の期間の在職確率の減少幅を比較すると、高校や高専・短大では初婚前及び第 1 子出生前 12 ヶ月間の在職確率の減少幅は、初婚時の仕事と第 1 子出生時の仕事でほぼ同程度である。大学・大学院は第 1 子出生時の仕事の第 1 子出生前 12 ヶ月間の在職確率の減少幅が他の時期よりもやや大きくなっているが、高専・短大以下と比較して初婚時の仕事の在職確率の減少幅は小さい傾向がみられる。

５．従業上の地位、従業先規模別にみた初婚及び第１子出生前後の在職確率

これまでみてきた妻の属性とは異なり、従業上の地位、従業先規模別の集計は仕事をしていた人のみが対象になる。そのため、初婚や第 1 子出生 12 ヶ月前の在職確率は、集計対象の妻全体で仕事をしていなかった人の割合と初婚や第 1 子出生 12 ヶ月前までに離職している人の割合で決まることになる。従業上の地位別に初婚及び第 1 子出生前後の在職確率をみると（表 4-5)、常勤雇用者に対しその他の従業上の地位では初職在職確率が低い傾向がある。とくに、初婚 12 ヶ月以上前の初職離職確率が高く、初婚 12 ヶ月前の初職在職確率は、常勤雇用者 57.5%に対しその他は 38.0%である。初婚や第 1 子出生前 12 ヶ月間の在職確率の減少幅は常勤雇用者よりその他の方が小さいが、初婚した月末の初職在職確率は常勤雇用者の 35.0%に対しその他は 23.2%で、第 1 子を出生した月末では常勤雇用者 19.0%に対しその他は 14.2%といずれも低い傾向がみられる。初婚時や第 1 子出生時の仕事については、従業上の地位によって初婚や第 1 子出生 12 ヶ月前の在職確率に大きな差は見られない。一方、第 1 子出生前 12 ヶ月の在職確率の減少幅は常勤雇用者よりその他の方が高く、第 1 子出生前 12 ヶ月間の在職確率の減少幅は、初婚時の仕事については常勤雇用者の 25.6 ポイントに対しその他では 36.1 ポイント、第 1 子出生時の仕事については常勤雇用者の 23.6 ポイントに対しそのでは 37.0 ポイントであり、第 1 子を出生した月末の在職確率は初婚時の仕事では常勤雇用者の 28.0%に対しその他は 19.9%、第 1 子出生時の仕事については常勤雇用者の 36.0%に対しその他は 22.4%と低くなっている。

表 4-5　従業上の地位別にみた 初職、初婚時の仕事及び第 1 子出生時の仕事をしていなかった人の割合と 初婚及び第 1 子出生前後における在職確率

(%)

		従業上の地位	
		常勤雇用者	その他
初職			
月末の在職確率	初婚の12ヶ月前	57.5	38.0
	初婚した月	35.0	23.2
	初婚の12ヶ月後	24.3	17.6
	第1子出生12ヶ月前	36.7	29.8
	第1子出生した月	19.0	14.2
	第1子出生12ヶ月後	15.6	10.5
在職確率の減少幅	初婚12ヶ月前－初婚した月	22.5	14.8
	第1子出生12ヶ月前－出生した月	17.7	15.6
ケース数	総数	2,221	338
	初婚12ヶ月前までに仕事をしたことがある人	2,170	312
	第1子出生12ヶ月前までに仕事をしたことがある人	1,934	271
初婚時の仕事			
月末の在職確率	初婚の12ヶ月前	76.5	75.5
	初婚した月	49.7	45.7
	初婚の12ヶ月後	34.4	30.8
	第1子出生12ヶ月前	53.6	56.0
	第1子出生した月	28.0	19.9
	第1子出生12ヶ月後	22.2	14.5
在職確率の減少幅	初婚12ヶ月前－初婚した月	26.9	29.8
	第1子出生12ヶ月前－出生した月	25.6	36.1
ケース数	総数	1,896	396
	初婚12ヶ月前までに仕事をしたことがある人	1,790	332
	第1子出生12ヶ月前までに仕事をしたことがある人	1,674	317
第 1 子出生時の仕事			
月末の在職確率	第1子出生12ヶ月前	59.6	59.4
	第1子出生した月	36.0	22.4
	第1子出生12ヶ月後	29.5	18.0
在職確率の減少幅	第1子出生12ヶ月前－出生した月	23.6	37.0
ケース数	総数	918	400
	第1子出生12ヶ月前までに仕事をしたことがある人	886	325

従業先規模別に初婚及び第 1 子出生前後の在職確率をみると（表 4-6）、官公庁の在職確率がいずれの時期においても高いことがわかる。その他の従業先規模では、5,000 人以上の初婚 12 ヶ月前における初職在職確率は 70.4％で、4,999 人以下の 46.3～58.4％と比べて高

いが、初婚及び第１子出生前 12 ヶ月間の初職在職確率の減少幅もそれぞれ 28.7 ポイントと 20.5 ポイントで最も大きく、第１子を出生した月末の初職在職確率は最も低い。初婚時の仕事でみると、5,000 人以上の初婚 12 ヶ月前や初婚した月末における初職在職確率は 4,999 人以下と比べ高いわけではないが、初婚時の仕事の第１子出生 12 ヶ月前の在職確率は 5,000 人以上で最も低く、第１子を出生した月末の在職確率も 5,000 人以上が最も低い。5,000 人以上では、結婚・出産までの離職率は低いが、結婚・出産を機に離職すると 5,000 人以上に再就業するケースは少ない可能性がうかがわれる。一方、初婚時や第１子出生時の仕事で初婚した月末や第１子を出生した月末の在職確率は 300-999 人で最も高い。初婚時の仕事の初婚前 12 ヶ月間や第１子出生時の仕事の第１子出生前 12 ヶ月間の在職確率の減少幅をみると、299 人以下や 1,000 人以上で大きく、300-999 人の減少幅が小さくなっている。

表 4-6　従業先規模別にみた 初職、初婚時の仕事及び第１子出生時の仕事をしていなかった人の割合と 初婚及び第１子出生前後における在職確率　(%)

		従業先規模					
		100人以下	100-299人	300-999人	1000-4,999人	5,000人以上	官公庁
初職							
月末の在職確率	初婚の12ヶ月前	46.3	54.7	58.3	58.4	70.4	78.7
	初婚した月	25.4	34.0	37.6	36.3	41.7	66.5
	初婚の12ヶ月後	17.1	23.2	25.8	24.6	27.9	60.9
	第1子出生12ヶ月前	31.9	36.5	41.8	33.2	34.2	61.5
	第1子出生した月	14.3	18.9	23.0	16.0	13.7	57.4
	第1子出生12ヶ月後	11.1	16.8	17.7	12.7	9.6	53.3
在職確率の減少幅	初婚12ヶ月前－初婚した月	20.9	20.7	20.7	22.1	28.7	12.2
	第1子出生12ヶ月前－出生した月	17.6	17.6	18.9	17.3	20.5	4.1
ケース数	総数	974	426	393	352	254	103
	初婚12ヶ月前までに仕事をしたことがある人	935	411	382	345	252	103
	第1子出生12ヶ月前までに仕事をしたことがある人	851	364	334	302	216	96
初婚時の仕事							
月末の在職確率	初婚の12ヶ月前	75.8	76.0	79.5	75.8	75.8	79.5
	初婚した月	46.1	47.1	55.2	50.1	48.4	64.6
	初婚の12ヶ月後	31.1	30.9	38.1	33.3	32.5	59.4
	第1子出生12ヶ月前	55.5	51.2	60.7	47.7	43.6	65.7
	第1子出生した月	25.0	23.5	33.6	22.1	19.2	58.1
	第1子出生12ヶ月後	18.4	19.0	26.5	18.0	12.7	53.9
在職確率の減少幅	初婚12ヶ月前－初婚した月	29.7	28.9	24.3	25.7	27.4	14.9
	第1子出生12ヶ月前－出生した月	30.5	27.7	27.1	25.5	24.4	7.6
ケース数	総数	952	358	320	280	231	117
	初婚12ヶ月前までに仕事をしたことがある人	852	331	305	270	223	111
	第1子出生12ヶ月前までに仕事をしたことがある人	821	322	279	240	192	107
第１子出生時の仕事							
月末の在職確率	第1子出生12ヶ月前	59.2	59.8	59.8	59.8	59.8	59.8
	第1子出生した月	31.1	27.9	35.4	29.2	28.8	52.4
	第1子出生12ヶ月後	24.5	22.7	28.6	24.8	21.4	49.4
在職確率の減少幅	第1子出生12ヶ月前－出生した月	28.1	31.8	24.4	30.6	31.0	7.4
ケース数	総数	610	201	192	130	86	82
	第1子出生12ヶ月前までに仕事をしたことがある人	546	184	184	123	81	81

＜参考資料＞

図4-1　初婚前後及び第1子出生前後の在職確率

経過月数	初婚した月(=0)からの経過月数別在職確率(%)		第1子を出生した月(=0)からの経過月数別在職確率(%)		
	初職	結婚時の仕事	初職	結婚時の仕事	第1子出生時の仕事
入職注)	96.5	82.5	98.4	90.1	59.8
-11	55.0	76.4	35.8	54.0	59.5
-10	54.5	75.9	34.3	51.9	59.5
-9	53.8	75.4	33.0	49.8	59.4
-8	53.3	74.9	31.6	47.4	58.3
-7	52.7	74.3	30.2	45.2	55.7
-6	51.7	73.6	29.1	43.4	53.5
-5	51.1	72.7	27.6	41.4	50.8
-4	50.4	71.6	26.1	39.0	47.8
-3	49.4	70.4	24.4	36.3	45.1
-2	46.8	67.5	22.7	33.4	41.4
-1	43.0	62.5	20.8	30.5	37.2
0	37.2	54.9	19.5	28.1	33.9
1	33.5	49.0	18.4	26.7	32.3
2	32.1	47.3	18.2	26.3	31.9
3	31.6	46.3	17.8	25.9	31.6
4	31.1	45.2	17.4	25.2	31.0
5	30.4	44.2	17.0	24.8	30.6
6	29.5	42.9	17.0	24.4	30.4
7	28.6	41.4	16.7	24.0	29.9
8	27.7	40.1	16.4	23.6	29.5
9	27.0	38.9	15.9	22.9	28.7
10	26.0	37.6	15.8	22.4	28.0
11	25.3	36.5	15.4	21.8	27.4
12	24.3	35.1	15.1	21.2	26.8
13	23.4	33.9	15.0	20.9	26.4
14	22.5	32.8	14.8	20.8	26.1
15	22.0	32.2	14.5	20.5	25.9
16	21.6	31.7	14.4	20.2	25.6
17	21.1	31.0	14.2	20.0	25.2
18	20.5	30.2	14.1	19.8	25.1
19	20.1	29.4	14.0	19.8	25.0
20	19.6	28.7	13.8	19.6	24.8
21	19.2	28.0	13.7	19.4	24.7
22	19.0	27.7	13.6	19.2	24.5
23	18.7	27.1	13.5	19.1	24.4
24	18.4	26.7	13.4	19.0	24.3
25	18.0	26.1	13.4	18.9	24.1

注）年齢が60歳未満で初婚の妻について集計。入職とは初婚13ヶ月前もしくは第1子出生13ヶ月前までに当該の仕事に入職する確率をいう。

５章．夫と妻の家事分担と夫の家事遂行

（山内昌和）

１．妻の家事時間

妻の平均家事時間は、第 2 回調査を除けば、平日は約 280 分（4 時間 40 分）、休日はそれより 20 分長い約 300 分（5 時間）でほとんど変化はみられなかった（図 5-1）。第 2 回調査では、それ以降の調査に比べ、平日と休日のいずれも約 30 分長い。

図 5-1　調査回別にみた妻の平均家事時間

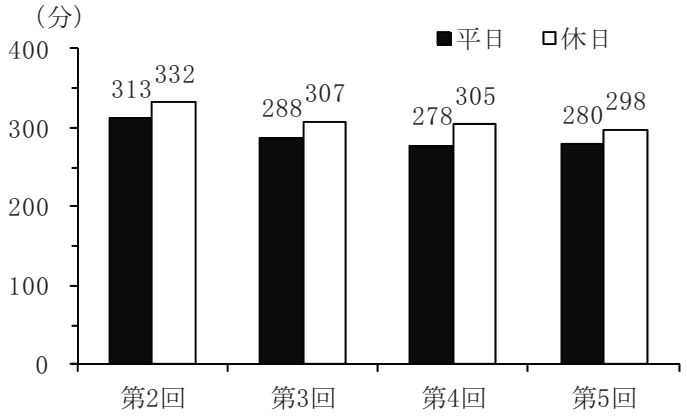

注 1）妻の年齢が 60 歳未満について集計。
注 2）図中の数値は平日と休日の妻の平均家事時間を表す。

第 5 回調査について、妻の年齢別に家事時間をみると、妻の年齢が上がるにつれ平日の平均家事時間は低下する（図 5-2）。第 5 回調査では、「29 歳以下」が最長で 299 分、「50～59 歳」が最短で 274 分、両者の差は 25 分であった。平日の家事時間の分布をみると「2～4 時間」または「4～6 時間」が多く、両者で全体の約 6 割を占める。1 日の家事時間が 6 時間を超えるのは「29 歳以下」が最も多い 29.1%、「50～59 歳」が最も少ない 23.0%であったのに対し、1 日の家事時間が「2 時間未満」であるのは「29 歳以下」のみ 10%を超える。

休日については、妻の年齢と平均家事時間に明瞭な関係はみられず、いずれの年齢もほぼ 300 分であった。平日と同様に、1 日の家事時間が「2～4 時間」または「4～6 時間」が多数を占めるが、「29 歳以下」では「2～4 時間」と「4～6 時間」が平日よりも増えるのに対し、その他の年齢層では「6～8 時間」と「8 時間以上」の割合が増える。

妻の従業上の地位別に平日の家事時間をみると（図 5-3）、平均家事時間が最も短いのは「常勤」の 183 分、「自営」と「パート」がほぼ同じで 267 分と 270 分、大部分が専業主婦である「その他」が最長の 359 分であった。家事時間の分布をみると、「常勤」の場合、「2 時間未満」が 19.6%、「2～4 時間」が 51.2%であり、両者をあわせると 7 割を超える。それに対し、「その他」の場合、「6～8 時間」が 17.6%、「8 時間以上」が 22.1%であり、両者を合わせると約 4 割に達する。

図 5-2　妻の年齢別にみた平日と休日における妻の家事時間の分布と平均（第 5 回調査）

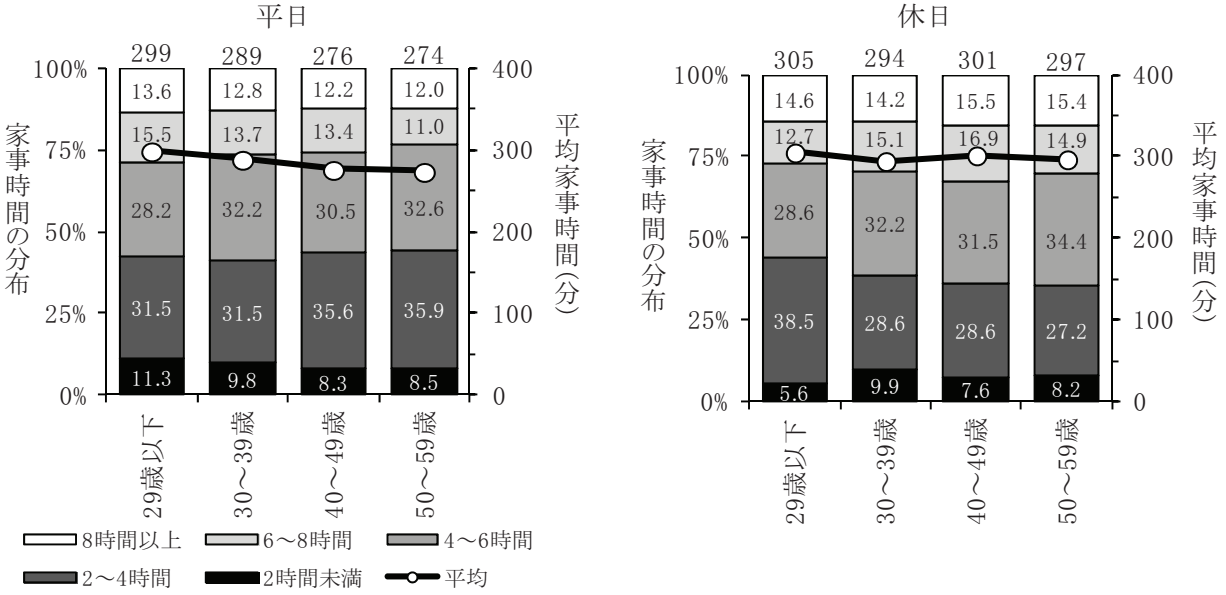

注 1）妻の年齢が 60 歳未満について集計。四捨五入の関係で割合の合計が 100 にならない場合がある。
注 2）棒グラフの中の数値は家事時間の分布(%)、棒グラフの上の数値は平均時間を表す。

図 5-3　妻の従業上の地位別にみた平日における妻の家事時間の分布と平均（第 5 回調査）

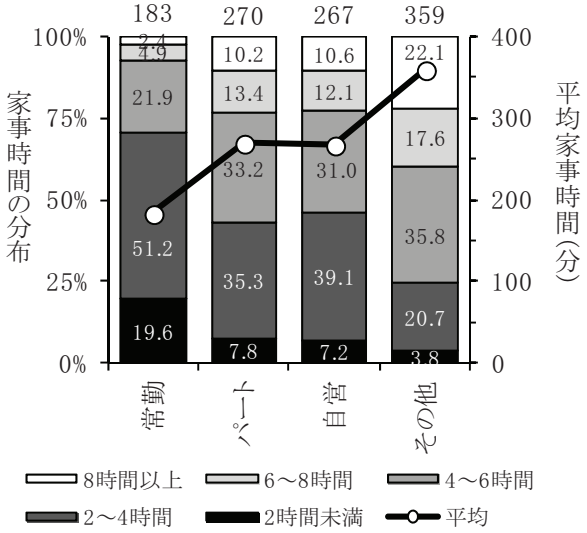

注 1）妻の年齢が 60 歳未満について集計。四捨五入の関係で割合の合計が 100 にならない場合がある。
注 2）自営には家族従業者を含む。その他の大多数は仕事を持たないいわゆる専業主婦である。
注 3）棒グラフの中の数値は家事時間の分布(%)、棒グラフの上の数値は平均時間を表す。

夫の帰宅時間別に平日の家事時間をみると（図 5-4)、帰宅時間が遅いほど平均家事時間は長い。家事時間が最も短い「17～19 時台」の 266 分と、最も長い「22～23 時台」の 318 分との差は 52 分である。家事時間の分布をみると、帰宅時間が遅いほど 1 日の家事時間が「8 時間以上」や「6～8 時間」の割合が増す傾向にある。

図 5-4　夫の帰宅時間別にみた平日における妻の家事時間の分布と平均（第 5 回調査）

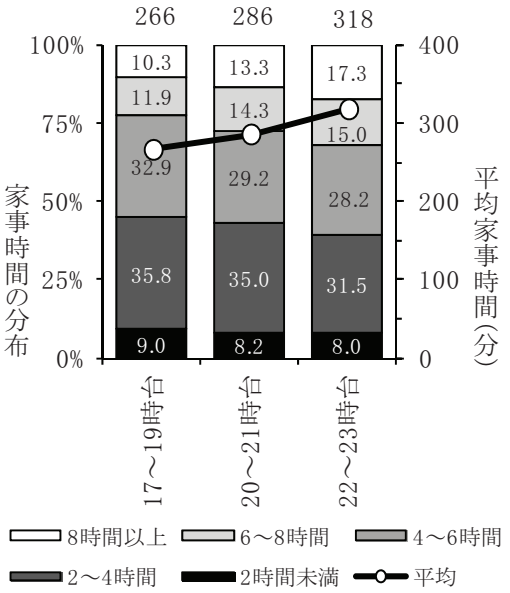

注 1）夫が自宅外で就業する 60 歳未満の妻について集計。四捨五入の関係で割合の合計が 100 にならない場合がある。
注 2）棒グラフの中の数値は家事時間の分布(%)、棒グラフの上の数値は平均時間を表す。

２．夫と妻の家事分担割合

夫と妻が遂行する家事の総量を 100 としたとき、それぞれが分担する割合について、各回の平均値をみたものが図 5-5 である。妻の分担する割合が圧倒的に高く、いずれの調査回でも 85%を超える。第 2 回調査から第 5 回調査にかけて、妻の分担する割合が低下し、夫の分担する割合が上昇したが、変化は限定的である。

図 5-5　調査回別にみた夫と妻の間での家事分担割合の平均

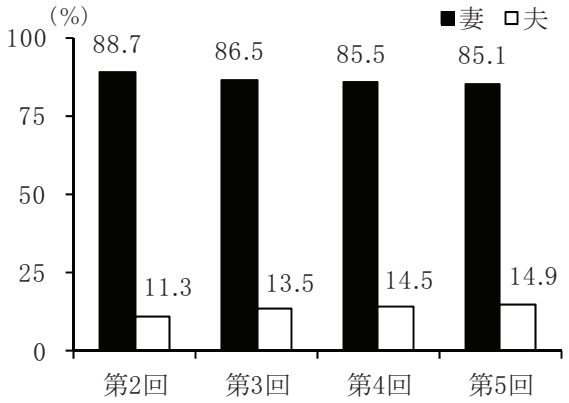

注 1）妻の年齢が 60 歳未満について集計。四捨五入の関係で割合の合計が 100 にならない場合がある。
注 2）図中の数値は夫と妻の家事の合計を 100 としたときの分担割合を表す。

第 5 回調査について、妻の年齢別に妻の家事分担割合の分布をみると（図 5-6）、「100%」と「90～99%」、「80～89%」の合計は「29 歳以下」から「40～49 歳」にかけて高まり、「50～59 歳」でやや低下する。これらの合計が 83.9%で最も多い「40～49 歳」の場合、「100%」が 23.8%、「90～99%」が 45.3%、「80～89%」が 14.8%である。一方、これらの合計が最も少ない「29 歳以下」でも、「100%」が 10.7%、「90～99%」が 39.5%、「80～89%」が 23.9%で、妻の分担割合が 80%を超えるのは妻の 74.1%にも達する。

図 5-6　妻の年齢別にみた妻の家事分担割合の分布（第 5 回調査）

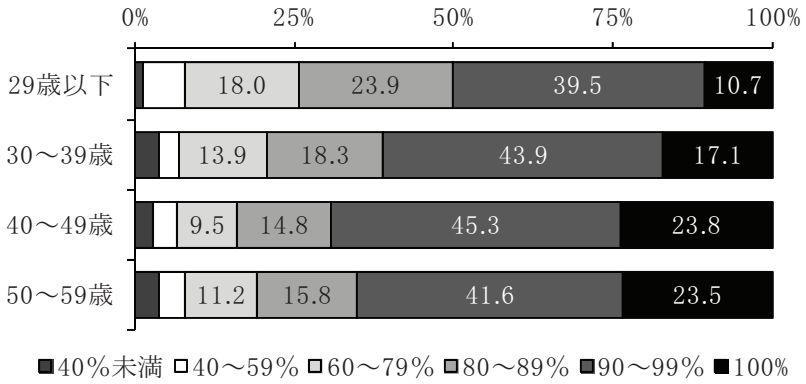

注）妻の年齢が 60 歳未満について集計。

第 5 回調査について、妻の従業上の地位別に妻の家事分担割合の分布をみると（図 5-7）、「常勤」とそれ以外で差がみられる。「常勤」の場合、妻の分担割合は相対的に少なく、「40%未満」と「40～59%」、「60～79%」を合わせると 35.2%に達するが、それでも「100%」が 13.7%、「90～99%」が 30.0%、「80～89%」が 21.0%であり、約 3 分の 2 の妻が家事の 80%以上を担っている。「常勤」以外では、「パート」と「自営」、「その他」との差は小さい。

図 5-7　妻の従業上の地位別にみた妻の家事分担割合の分布（第 5 回調査）

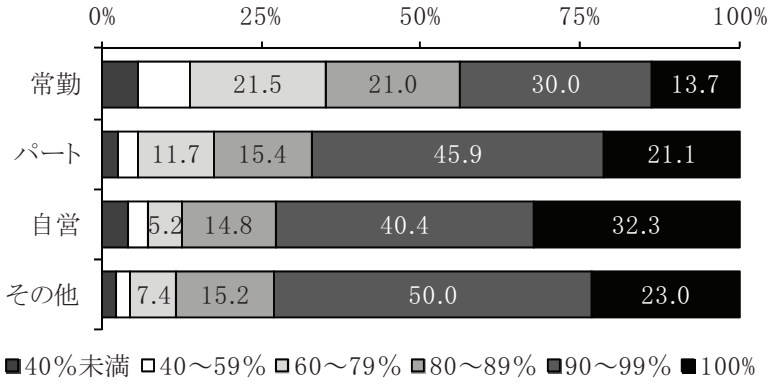

注 1）妻の年齢が 60 歳未満について集計。
注 2）自営には家族従業者を含む。その他の大多数は仕事を持たないいわゆる専業主婦である。

第 5 回調査について、夫の帰宅時間別に妻の家事分担割合の分布をみると（図 5-8）、帰宅時間が遅いほど妻の分担割合は増える傾向にある。ただし、夫の帰宅時間が「17~19 時台」の場合でも、妻の 8 割は分担割合が 80%を超えており、分担割合が 90%を超える妻は 6 割を超える。

図 5-8　夫の帰宅時間別にみた妻の家事分担割合の分布（第 5 回調査）

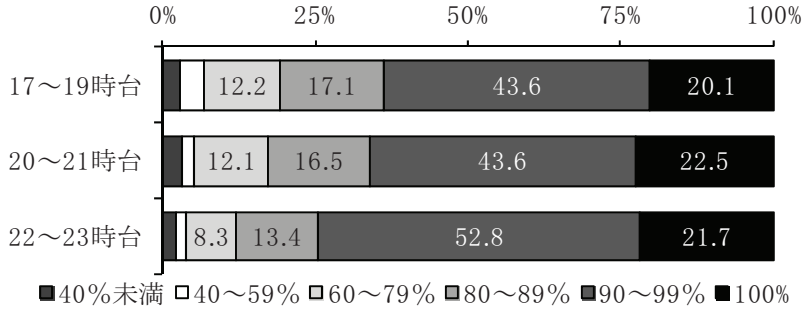

注）夫が自宅外で就業する 60 歳未満の妻について集計。

３．夫の家事遂行の実態と変化

(1)家事の種類別[1]にみた夫の遂行頻度

夫の家事遂行の頻度について、家事の種類別に、週に 1～2 回以上遂行した人の割合を示したのが図 5-9 である[2]。家事の種類によって、週に 1～2 回以上遂行した人の割合には差がみられるが、第 1 回調査以降、ほとんどの家事で週に 1～2 回以上遂行した人の割合は上昇傾向にある。週に 1～2 回以上遂行した人の割合が高いのは「ゴミ出し」、「日常の買い物」、「食後の片付け」である。これらの家事は、第 5 回調査では週に 1～2 回以上遂行した人が 30～40%程度であり、過去の調査に比べて上昇の幅も大きい。その一方、週に 1～2 回以上遂行した人の割合が低いのは「部屋の掃除」、「炊事」、「洗濯」である。このうち「部屋の掃除」と「炊事」は第 5 回調査では週に 1～2 回以上遂行した人が 20%程度であり、第 1 回調査に比べたときの伸びも相対的に小さい[3]。残る「風呂洗い」は、第 5 回調査では週に 1～2 回以上遂行した人が 29.1%で、第 2 回調査からの変化は相対的に小さい。

第 5 回調査について、妻の年齢別に家事の種類別の夫の家事遂行の頻度をみると（図 5-10）、妻の年齢が若い「29 歳未満」で週に 1～2 回以上遂行した人の割合は高く、「40～49 歳」ないし「50～59 歳」で低い。例えば、「食後の片付け」では、週に 1～2 回以上遂行した人の割合が最も高い「29 歳未満」と最も低い「50～59 歳」とを比較すると、両者の間におよそ 18 ポイントの差がみられる。ただし、「部屋の掃除」の場合、妻の年齢による差はほとんどない。

---

[1] 家事の種類のうち、第 1 回調査から尋ねているのは「ゴミ出し」、「日常の買い物」、「部屋の掃除」、「洗濯」、「炊事」の 5 種類で、「風呂洗い」は第 2 回調査、「食後の片づけ」は第 3 回調査から尋ねるようになった。なお、第 1 回調査と第 2 回調査では「炊事」に食後の片付けも含めていた。

[2] 家事遂行の頻度は、5 種類の家事それぞれについて「毎日・毎回する」、「週 3～4 回程度する」、「週 1～2 回程度する」、「月 1～2 回程度する」、「まったくしない」から 1 つ選択する形式で尋ねている。ここでは「毎日・毎回する」、「週 3～4 回程度する」、「週 1～2 回程度する」をまとめて遂行頻度が週に 1～2 回以上とした。

[3] 炊事について、第 3 回調査で値が低下したのは、第 2 回調査までは食事の後片付けも炊事に含めていたことの影響であろう。

図 5-9　調査回別、家事の種類別にみた週 1～2 回以上家事を遂行した夫の割合

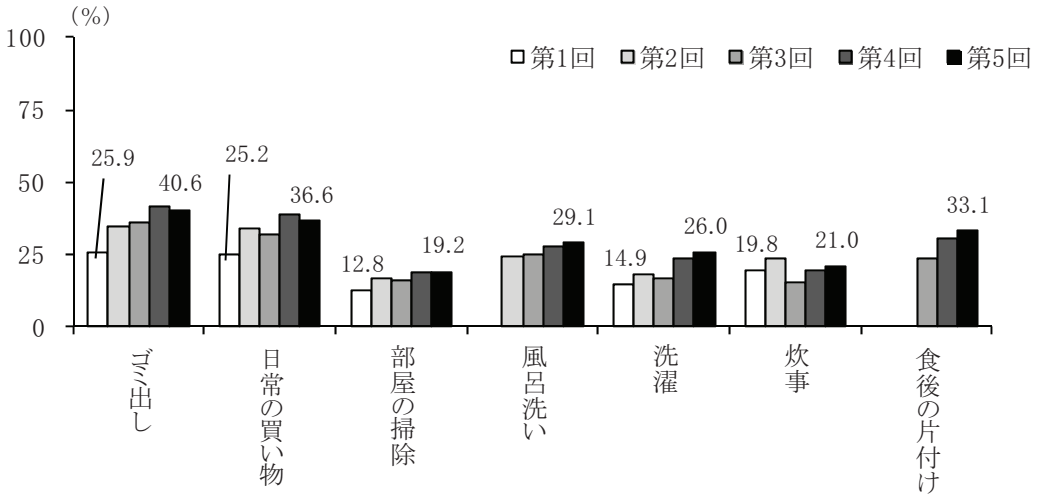

注 1）妻の年齢が 60 歳未満で、すべての家事の種類について回答しているケースについて集計。
注 2）図中の数値は第 1 回調査と第 5 回調査で週 1～2 回以上家事を遂行した夫の割合を表す。

図 5-10　妻の年齢別、家事の種類別にみた週 1～2 回以上家事を遂行した夫の割合（第 5 回調査）

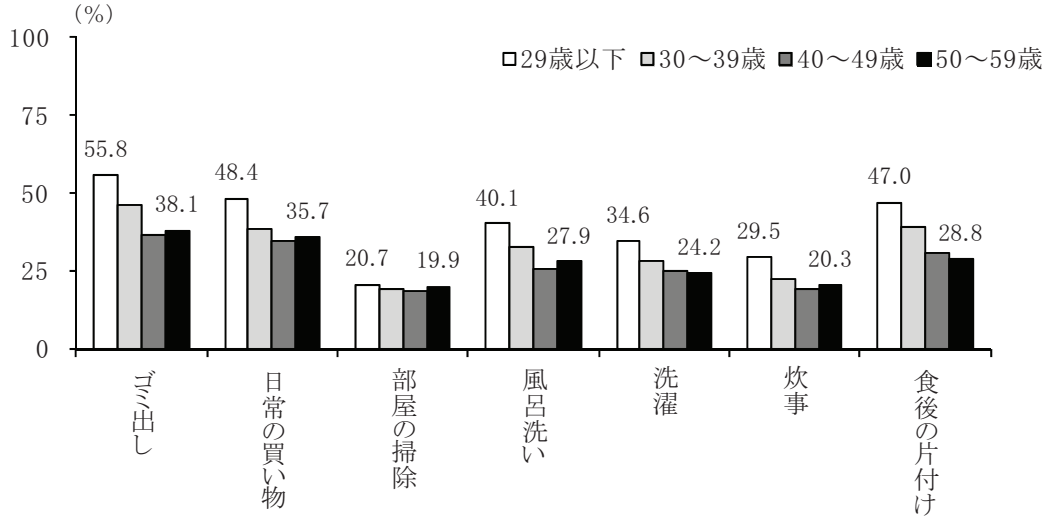

注 1）妻の年齢が 60 歳未満で、すべての家事の種類について回答しているケースについて集計。
注 2）図中の数値は 29 歳以下と 50～59 歳で週 1～2 回以上家事を遂行した夫の割合を表す。

第 5 回調査について、妻の従業上の地位別に家事の種類別の夫の家事遂行の頻度をみると（図 5-11）、「常勤」で週に 1～2 回以上遂行した人の割合は高く、「自営」で低い。「パート」と「その他」を比較すると、「部屋の掃除」、「洗濯」、「炊事」といった夫の遂行頻度の低い家事の種類については、「その他」よりも「パート」の方が夫の家事遂行の頻度は高いが、それ以外の家事では同程度ないし「その他」の方が夫の家事遂行の頻度は高い。

図 5-11　妻の従業上の地位別、家事の種類別にみた週 1～2 回以上家事を遂行した夫の割合（第 5 回調査）

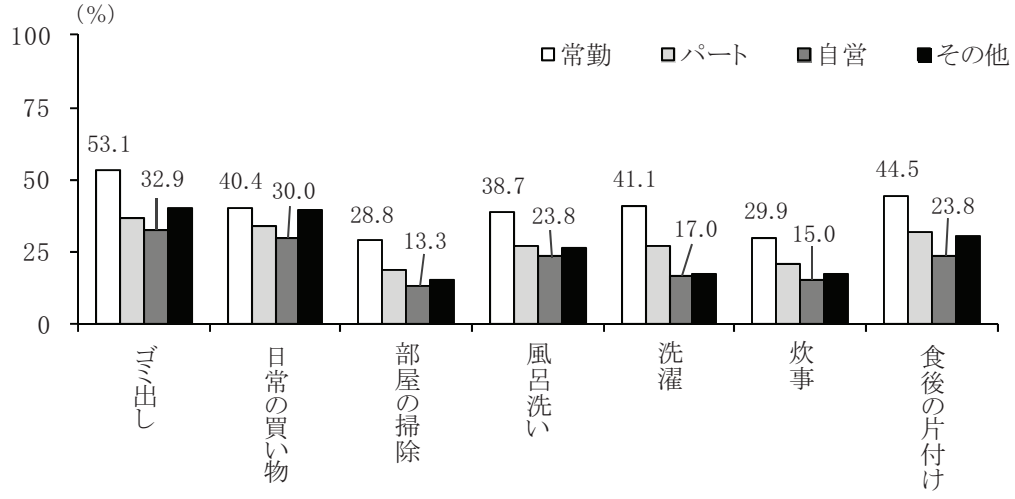

注 1）妻の年齢が 60 歳未満で、すべての家事の種類について回答しているケースについて集計。
注 2）自営には家族従業者を含む。その他の大多数は仕事を持たないいわゆる専業主婦である。
注 3）図中の数値は常勤と自営で週 1～2 回以上家事を遂行した夫の割合を表す。

第 5 回調査について、夫の帰宅時間別に夫の家事遂行の頻度をみると（図 5-12）、「日常の買い物」や、夫が遂行する頻度の低い「部屋の掃除」や「洗濯」、「炊事」では夫の帰宅時間の早い方が夫の家事遂行の頻度は高い。また、「日常の買い物」についても夫の帰宅時間が早い方が夫の家事遂行の頻度は高い。

図 5-12　夫の帰宅時間別、家事の種類別にみた週 1～2 回以上家事を遂行した夫の割合（第 5 回調査）

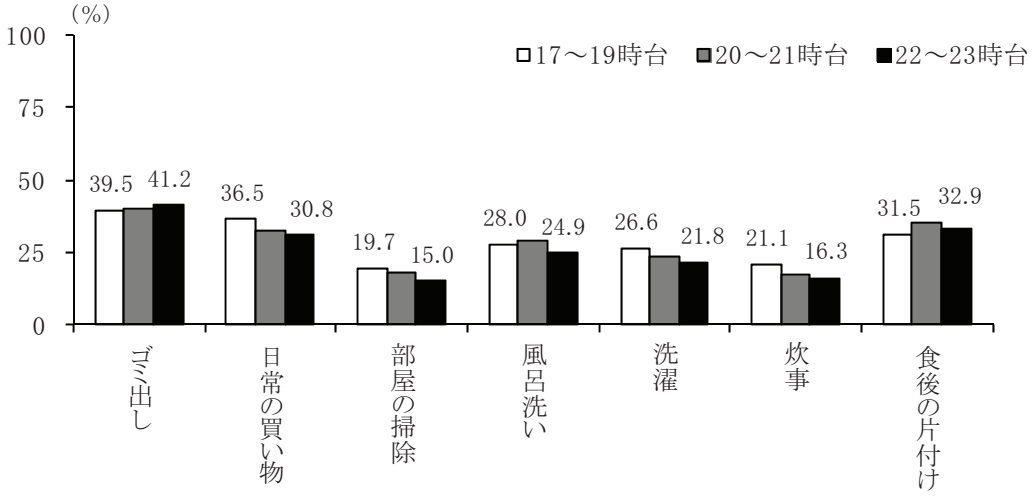

注 1）夫が自宅外で就業する 60 歳未満の妻で、すべての家事の種類について回答しているケースについて集計。
注 2）図中の数値は 17～19 時台と 22～23 時台で週 1～2 回以上家事を遂行した夫の割合を表す。

(2)家事得点からみた夫の家事遂行の頻度

先述した家事の種類のうち、第1回調査から第5回調査まで共通する5つの家事（「ゴミ出し」、「日常の買い物」、「部屋の掃除」、「洗濯」、「炊事」）について、家事の種類ごとに夫の遂行頻度を得点化する。具体的には、それぞれの家事の種類について夫が「毎日・毎回」行う場合は4点、「週に3～4回」行う場合は3点、「週に1～2回」行う場合は2点、「月に1～2回」行う場合は1点、それ以外は0点とする。その上で、5種類の家事についての得点を合算し、これを家事得点とする。この家事得点は0～20点の値をとり、値が大きいほど夫の家事遂行の頻度が高いことを表す。

家事得点の平均値は、第2回調査から第3回調査にかけて若干低下したが[4]、上昇傾向にあり、第5回調査では5.1点であった（図5-13）。ただし、第5回調査の5.1点という値は、5種類の家事を全て同じように遂行したとすると、いずれの家事も「月に1～2回」遂行した程度である。つまり、家事得点の僅かな上昇はみられるものの、平均的な夫の家事遂行の頻度は依然として低い水準である。

第5回調査の家事得点を、妻の年齢別、妻の従業上の地位別、夫の帰宅時間別にみたのが表5-1である。妻の年齢別では、家事得点が高いのは「29歳未満」の6.5点、「30～39歳」の5.5点で、「40～49歳」と「50～59歳」はいずれも5.0点を下回る。従業上の地位別では、「常勤」の場合に最も家事得点が高く、最も低い「自営」との間には2.6点の差がある。「パート」と「その他」を比較すると、両者の差は小さく、いずれも5.0点を下回る。夫の帰宅時間別にみると、「17～19時台」でやや高いものの、最も低い「22～23時台」との差は0.6点に過ぎない。

図5-13　調査回別にみた夫の家事得点の平均値

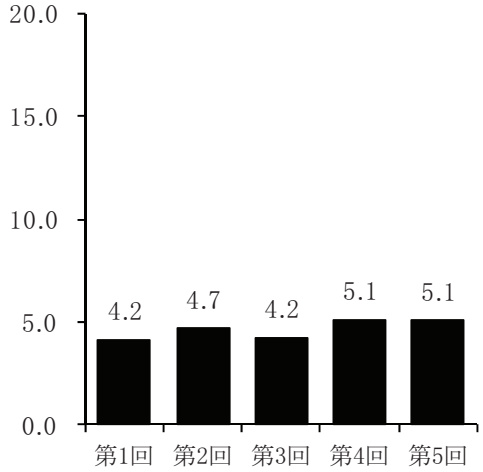

注）妻の年齢が60歳未満で、すべての家事の種類について回答しているケースについて集計。

表5-1　属性別にみた夫の家事得点（第5回調査）

属性		家事得点	ケース数
妻の年齢	29歳以下	6.5	217
	30～39歳	5.5	918
	40～49歳	4.7	1,305
	50～59歳	4.9	1,268
妻の従業上の地位	常勤	6.7	732
	パート	4.8	1,400
	自営	4.1	353
	その他	4.6	1,164
夫の帰宅時間	17～19時台	5.1	1,338
	20～21時台	4.6	830
	22～23時台	4.5	386

注1）妻の年齢が60歳未満で、すべての家事の種類について回答しているケースについて集計。夫の帰宅時間に関しては、夫が自宅外で仕事をしている場合に限って集計した。
注2）自営には家族従業者を含む。その他の大多数は仕事を持たないいわゆる専業主婦である。

[4] 家事得点に含まれる「炊事」の定義が第3回調査で変更になり、第2回調査まで食後の片付けも炊事に含めていたものが第3回調査以降は「炊事」と「食後の片付け」を区別するようになったことの影響であると考えられる。

４．夫の家事に対する妻の期待と評価[5]

(1)妻の期待[6]

夫の家事に対する妻の期待について、「期待する」は第 4 回調査の 35.2%から第 5 回調査の 31.4%へ僅かに低下し、その逆に「期待しない」が 64.8%から 68.6%へ上昇した[7]。いずれの調査でも「期待しない」が「期待する」を上回る。

第 5 回調査における夫の家事に対する妻の期待を、妻の年齢、妻の従業上の地位、夫の帰宅時間別に整理したのが表 5-2 である。妻の年齢別にみると、若いほど「期待する」の割合が高い。「期待する」の割合が最も高い「29 歳以下」の 41.7%に対し、「40～49 歳」では 13.1 ポイント低い 28.6%である。妻の従業上の地位別にみると、「常勤」の場合に「期待する」の割合が高く、46.5%であったのに対し、「自営」の場合には 17.8%と低い。夫の帰宅時間別にみると、夫の帰宅時間が早い方が「期待する」の割合は高い傾向にあるが、最も高い「17～19 時台」と最も低い「22～23 時台」との差は 5 ポイント程度にとどまる。なお、「妻の年齢」、「妻の従業上の地位」、「夫の帰宅時間」のいずれの属性においても「期待しない」が「期待する」を上回る。

表 5-2　夫の家事に対して「期待する」、「期待しない」と回答した妻の割合（第 5 回調査）

属性		期待する（%）	期待しない（%）	ケース数
妻の年齢	29歳以下	41.7	58.3	218
	30～39歳	36.8	63.2	929
	40～49歳	28.6	71.4	1,341
	50～59歳	28.8	71.2	1,319
妻の従業上の地位	常勤	46.5	53.5	747
	パート	29.9	70.1	1,442
	自営	17.8	82.2	366
	その他	27.9	72.1	1,189
夫の帰宅時間	17～19時台	33.3	66.7	1,372
	20～21時台	31.5	68.5	847
	22～23時台	28.0	72.0	386

注 1）妻の年齢が 60 歳未満について集計。夫の帰宅時間に関しては、夫が自宅外で仕事をしている場合に限って集計。
注 2）自営には家族従業者を含む。その他の大多数は仕事を持たないいわゆる専業主婦である。
注 3）四捨五入の関係で割合の合計が 100 にならない場合がある。

[5] 妻からみた夫の家事に対する期待と評価を尋ねるようになったのは第 4 回調査からである。第 2 回調査と第 3 回調査は、家事と育児を含めて夫への期待を尋ねていた。
[6] 夫に対する妻の期待は、「非常に期待している」、「まあまあ期待している」、「あまり期待していない」、「ほとんど期待していない」、「もともと期待していない」から 1 つを選択する形式で尋ねている。ここでは、「非常に期待している」と「まあまあ期待している」を「期待する」、「あまり期待していない」と「ほとんど期待していない」と「もともと期待していない」を「期待しない」にまとめた。
[7] 妻の年齢が 60 歳未満について集計した。集計対象としたケース数は第 4 回調査が 4,409、第 5 回調査が 3,807。

(2)妻の評価[8]

夫の家事に対する妻の評価について、「満足」と回答した妻の割合は第4回調査で51.5%、第5回調査で51.8%、「不満」はそれぞれ48.5%、48.2%であり、ほとんど変化していない[9]。妻の期待では「期待しない」が「期待する」を上回ったが、妻の評価では「満足」が「不満」を僅かに上回る。

第5回調査における夫の家事に対する妻の評価を、妻の年齢、妻の従業上の地位、夫の帰宅時間別に整理したのが表5-3である。妻の年齢別にみると、若いほど「満足」と評価する傾向にあり、「29歳以下」で69.2%、「30～39歳」で57.9%となるのに対し、40歳以上は50%を下回る。妻の従業上の地位別にみると、「常勤」と「その他」で「満足」と評価する割合が高く、それぞれ57.7%、57.2%となるのに対し、「パート」や「自営」では50%を下回る。夫の帰宅時間別みると、「22～23時台」の場合に「満足」と評価する割合がやや低く、50%を下回るものの、はっきりした傾向は見出しにくい。

このような妻の評価は、夫の家事遂行とも関連がみられる。妻の評価別に夫の家事得点の平均値をみると、「非常に満足」では9.6、「まあまあ満足」で5.9、「やや不満」で3.7、「不満」で1.9であった[10]。

表5-3　夫の家事に対して「満足」、「不満」と回答した妻の割合（第5回調査）

属性		満足（%）	不満（%）	ケース数
妻の年齢	29歳以下	69.2	30.8	214
	30～39歳	57.9	42.1	894
	40～49歳	47.4	52.6	1,278
	50～59歳	48.8	51.2	1,241
妻の従業上の地位	常勤	57.7	42.3	711
	パート	46.2	53.8	1,381
	自営	43.9	56.1	337
	その他	57.2	42.8	1,142
夫の帰宅時間	17～19時台	51.6	48.4	1,312
	20～21時台	52.4	47.6	813
	22～23時台	48.4	51.6	374

注1）妻の年齢が60歳未満について集計。夫の帰宅時間に関しては、夫が自宅外で仕事をしている場合に限って集計。
注2）自営には家族従業者を含む。その他の大多数は仕事を持たないいわゆる専業主婦である。
注3）四捨五入の関係で割合の合計が100にならない場合がある。

[8] 夫に対する妻の評価は、「非常に満足」、「まあまあ満足」、「やや不満」、「非常に不満」から1つを選択する形式で尋ねている。ここでは、「非常に満足」と「まあまあ満足」を「満足」、「やや不満」と「非常に不満」を「不満」にまとめた。

[9] 妻の年齢が60歳未満について集計した。集計対象としたケース数は第4回調査が4,273、第5回調査が3,627。

[10] 妻の年齢が60歳未満で、すべての家事の種類について回答したケースについて集計。集計対象としたケース数は、非常に満足が447、まあまあ満足が1,361、やや不満が1,095、不満が611。

＜参考資料＞

図5-1　調査回別にみた妻の平均家事時間

平日/休日	第2回		第3回		第4回		第5回	
	ケース数	時間(分)	ケース数	時間(分)	ケース数	時間(分)	ケース数	時間(分)
平日	5,055	313	5,175	288	4,254	278	3,703	280
休日	4,935	332	5,100	307	4,100	305	3,703	298

注)妻の年齢が60歳未満について集計。

図5-2　妻の年齢別にみた平日と休日における妻の家事時間の分布と平均(第5回調査)

平日/休日	妻の年齢	ケース数	家事時間の分布(%)					平均家事時間(分)
			2時間未満	2～4時間	4～6時間	6～8時間	8時間以上	
平日	29歳以下	213	11.3	31.5	28.2	15.5	13.6	299
	30～39歳	911	9.8	31.5	32.2	13.7	12.8	289
	40～49歳	1,316	8.3	35.6	30.5	13.4	12.2	276
	50～59歳	1,263	8.5	35.9	32.6	11.0	12.0	274
休日	29歳以下	213	5.6	38.5	28.6	12.7	14.6	305
	30～39歳	911	9.9	28.6	32.2	15.1	14.2	294
	40～49歳	1,316	7.6	28.6	31.5	16.9	15.5	301
	50～59歳	1,263	8.2	27.2	34.4	14.9	15.4	297

注)妻の年齢が60歳未満について集計。四捨五入の関係で割合の合計が100にならない場合がある。

図5-3　妻の従業上の地位別にみた平日における妻の家事時間の分布と平均(第5回調査)

妻の従業上の地位	ケース数	家事時間の分布(%)					平均家事時間(分)
		2時間未満	2～4時間	4～6時間	6～8時間	8時間以上	
常勤	740	19.6	51.2	21.9	4.9	2.4	183
パート	1,408	7.8	35.3	33.2	13.4	10.2	270
自営	348	7.2	39.1	31.0	12.1	10.6	267
その他	1,154	3.8	20.7	35.8	17.6	22.1	359

注1)妻の年齢が60歳未満について集計。四捨五入の関係で割合の合計が100にならない場合がある。

注2)自営には家族従業者を含む。その他の大多数は仕事を持たないいわゆる専業主婦である。

図5-4　夫の帰宅時間別にみた平日における妻の家事時間の分布と平均(第5回調査)

夫の帰宅時間	ケース数	家事時間の分布(%)					平均家事時間(分)
		2時間未満	2～4時間	4～6時間	6～8時間	8時間以上	
17～19時台	1,349	9.0	35.8	32.9	11.9	10.3	266
20～21時台	832	8.2	35.0	29.2	14.3	13.3	286
22～23時台	387	8.0	31.5	28.2	15.0	17.3	318

注)夫が自宅外で就業する60歳未満の妻について集計。四捨五入の関係で割合の合計が100にならない場合がある。

図5-5　調査回別にみた夫と妻の間での家事分担割合の平均

調査回	ケース数	家事分担割合(%)	
		妻	夫
第2回	5,004	88.7	11.3
第3回	4,803	86.5	13.5
第4回	4,268	85.5	14.5
第5回	3,612	85.1	14.9

注)妻の年齢が60歳未満について集計。四捨五入の関係で割合の合計が100にならない場合がある。

図5-6　妻の年齢別にみた妻の家事分担割合の分布(第5回調査)

妻の年齢	ケース数	妻の家事分担割合(%)					
		40%未満	40～59%	60～79%	80～89%	90～99%	100%
29歳以下	205	1.5	6.3	18.0	23.9	39.5	10.7
30～39歳	879	3.9	3.0	13.9	18.3	43.9	17.1
40～49歳	1,271	2.8	3.8	9.5	14.8	45.3	23.8
50～59歳	1,257	3.8	4.1	11.2	15.8	41.6	23.5

注)妻の年齢が60歳未満について集計。四捨五入の関係で割合の合計が100にならない場合がある。

図5-7　妻の従業上の地位別にみた妻の家事分担割合の分布（第5回調査）

妻の従業上の地位	ケース数	妻の家事分担割合（%）					
		40%未満	40～59%	60～79%	80～89%	90～99%	100%
常勤	713	5.8	8.0	21.5	21.0	30.0	13.7
パート	1,357	2.7	3.2	11.7	15.4	45.9	21.1
自営	344	4.1	3.2	5.2	14.8	40.4	32.3
その他	1,141	2.2	2.2	7.4	15.2	50.0	23.0

注1）妻の年齢が60歳未満について集計。四捨五入の関係で割合の合計が100にならない場合がある。

注2）自営には家族従業者を含む。その他の大多数は仕事を持たないいわゆる専業主婦である。

図5-8　夫の帰宅時間別にみた妻の家事分担割合の分布（第5回調査）

夫の帰宅時間	ケース数	妻の家事分担割合（%）					
		40%未満	40～59%	60～79%	80～89%	90～99%	100%
17～19時台	1,309	2.8	4.2	12.2	17.1	43.6	20.1
20～21時台	812	3.1	2.2	12.1	16.5	43.6	22.5
22～23時台	373	2.4	1.3	8.3	13.4	52.8	21.7

注）夫が自宅外で就業する60歳未満の妻について集計。四捨五入の関係で割合の合計が100にならない場合がある。

図5-9　調査回別、家事の種類別にみた週1～2回以上家事を遂行した夫の割合

調査回	ケース数	家事の種類（%）						
		ゴミ出し	日常の買い物	部屋の掃除	風呂洗い	洗濯	炊事	食後の片付け
第1回	4,508	25.9	25.2	12.8		14.9	19.8	
第2回	4,838	34.8	34.0	16.6	24.7	18.0	23.7	
第3回	4,808	36.1	32.1	15.9	24.9	17.2	15.6	23.7
第4回	4,386	41.3	38.9	18.7	28.0	23.8	19.4	30.9
第5回	3,708	40.6	36.6	19.2	29.1	26.0	21.0	33.1

注）妻の年齢が60歳未満で、すべての家事の種類について回答しているケースについて集計。

図5-10　妻の年齢別、家事の種類別にみた週1～2回以上家事を遂行した夫の割合（第5回調査）

妻の年齢	ケース数	家事の種類（%）						
		ゴミ出し	日常の買い物	部屋の掃除	風呂洗い	洗濯	炊事	食後の片付け
29歳以下	217	55.8	48.4	20.7	40.1	34.6	29.5	47.0
30～39歳	918	46.2	38.3	18.8	32.7	27.9	22.7	38.9
40～49歳	1,305	36.6	34.3	18.5	25.8	24.9	19.1	31.0
50～59歳	1,268	38.1	35.7	19.9	27.9	24.2	20.3	28.8

注）妻の年齢が60歳未満で、すべての家事の種類について回答しているケースについて集計。

図5-11　妻の従業上の地位別、家事の種類別にみた週1～2回以上家事を遂行した夫の割合（第5回調査）

妻の従業上の地位	ケース数	家事の種類（%）						
		ゴミ出し	日常の買い物	部屋の掃除	風呂洗い	洗濯	炊事	食後の片付け
常勤	732	53.1	40.4	28.8	38.7	41.1	29.9	44.5
パート	1,400	36.4	33.6	18.9	27.2	27.4	20.8	31.6
自営	353	32.9	30.0	13.3	23.8	17.0	15.0	23.8
その他	1,164	39.9	39.8	15.2	26.6	17.4	17.5	30.8

注1）妻の年齢が60歳未満で、すべての家事の種類について回答しているケースについて集計。

注2）自営には家族従業者を含む。その他の大多数は仕事を持たないいわゆる専業主婦である。

図5-12　夫の帰宅時間別、家事の種類別にみた週1～2回以上家事を遂行した夫の割合（第5回調査）

夫の帰宅時間	ケース数	家事の種類（%）						
		ゴミ出し	日常の買い物	部屋の掃除	風呂洗い	洗濯	炊事	食後の片付け
17～19時台	1,338	39.5	36.5	19.7	28.0	26.6	21.1	31.5
20～21時台	830	40.2	32.7	18.1	29.2	23.5	17.7	35.4
22～23時台	386	41.2	30.8	15.0	24.9	21.8	16.3	32.9

注）夫が自宅外で就業する60歳未満の妻で、すべての家事の種類について回答しているケースについて集計。

図5-13　調査回別にみた夫の家事得点の平均値

調査回	ケース数	家事得点
第1回	4,508	4.2
第2回	4,838	4.7
第3回	4,808	4.2
第4回	4,386	5.1
第5回	3,708	5.1

注）妻の年齢が60歳未満で、すべての家事の種類について回答しているケースについて集計。

６章．夫と妻の育児分担と夫の育児遂行

（山内昌和）

１．夫と妻の育児分担割合

夫と妻が遂行する育児の総量を 100 としたとき、それぞれの分担割合について、各回の平均値をみたものが図 6-1 である[1]。妻の分担する割合は夫を圧倒的に上回るが、その値は低下傾向にあり、第 5 回調査で 79.8%となった。先にみた家事における夫と妻の分担割合に比べると、僅かではあるが、妻の分担割合は低く、夫が高い。

図 6-1　調査回別にみた夫と妻の間での育児分担割合の平均

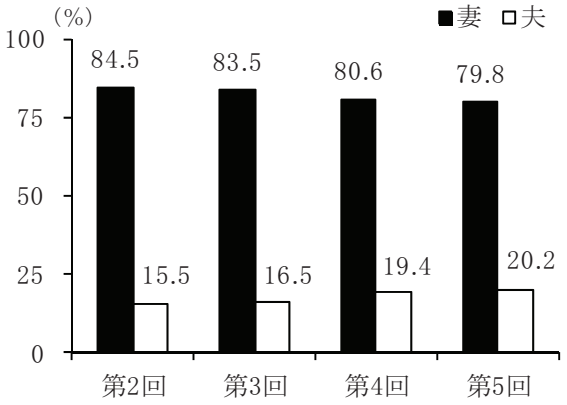

注 1）妻の年齢が 50 歳未満で子どもがおり、第 1 子が 12 歳未満について集計。四捨五入の関係で割合の合計が 100 にならない場合がある。
注 2）図中の数値は夫と妻の育児の合計を 100 としたときの分担割合を表す。

第 5 回調査について、妻の年齢別に妻の分担割合の分布をみると（図 6-2）、「30～34 歳」で妻の分担割合「80～89%」と「90～99%」、「100%」の合計が 63.3%と最も低く、年齢が上がるとともにこの値は増える。「45～49 歳」の場合、「100%」が 13.3%で 1 割を超えており、夫がまったく分担しない例が少なからず含まれる。

図 6-2　妻の年齢別にみた妻の育児分担割合の分布（第 5 回調査）

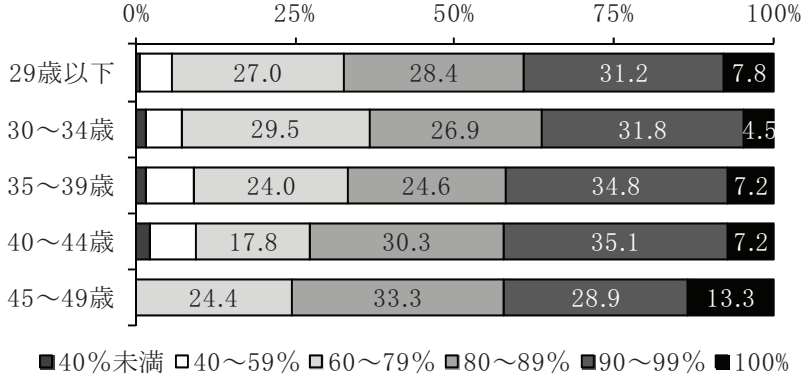

注）妻の年齢が 50 歳未満で子どもがおり、第 1 子が 12 歳未満について集計。四捨五入の関係で割合の合計が 100 にならない場合がある。

[1] 夫と妻の間での育児の分担割合については、第 2 回調査と第 3 回調査では第 1 子の育児について、第 4 回調査と第 5 回調査では出生順位に関わらず調査実施時点の育児について尋ねている。

第 5 回調査について、第 1 子の年齢別に妻の育児分担割合の分布をみると（図 6-3）、「3～5 歳」で妻の分担割合「80～89%」と「90～99%」、「100%」の合計が 63.4%と最も低く、年齢が上がるとともにこの値は増える。「9～11 歳」の場合、「100%」が 11.5%と 1 割を超えており、夫がまったく分担しない例が少なからず含まれる。

図 6-3　第 1 子の年齢別にみた妻の育児分担割合の分布（第 5 回調査）

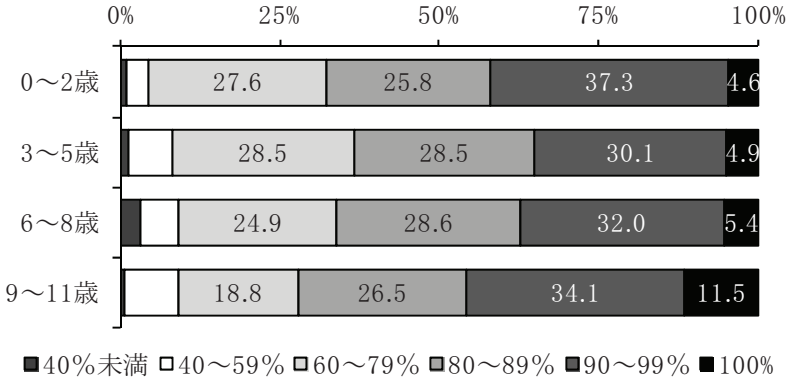

注）妻の年齢が 50 歳未満で子どもがおり、第 1 子が 12 歳未満について集計。

第 5 回調査について、妻の従業上の地位別に妻の育児分担割合の分布をみると（図 6-4）、「常勤」の場合、妻の分担割合「80～89%」と「90～99%」、「100%」の合計が 46.9%で 50%を下回っており、夫が相応に育児を分担する例も少なからず含まれる。他方、妻の分担割合「80～89%」と「90～99%」、「100%」の合計は「その他」の 77.9%が最大である。

図 6-4　妻の従業上の地位別にみた妻の育児分担割合の分布（第 5 回調査）

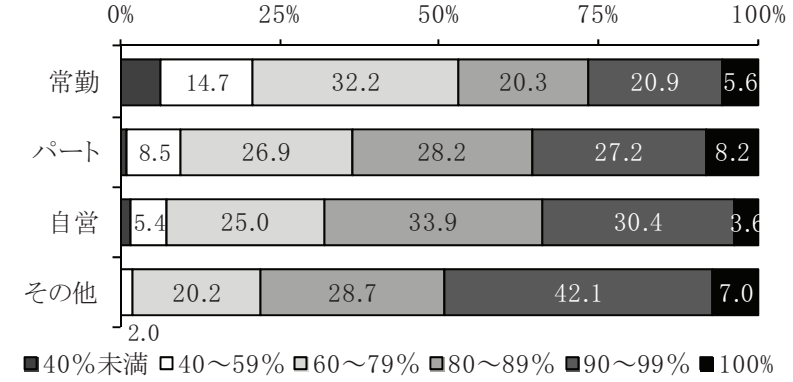

注 1）妻の年齢が 50 歳未満で子どもがおり、第 1 子が 12 歳未満について集計。
注 2）自営には家族従業者を含む。その他の大多数は仕事を持たないいわゆる専業主婦である。

第 5 回調査について、夫の帰宅時間別に妻の育児分担割合の分布をみると（図 6-5）、夫の帰宅時間が早いほど妻の分担割合は低い。例えば、夫の帰宅時間が「17～19 時台」の場合、妻の分担割合「80～89%」と「90～99%」、「100%」の合計が 59.3%となるのに対し、「22～23 時台」の場合は 72.8%となる。

図 6-5　夫の帰宅時間別にみた妻の育児分担割合の分布（第 5 回調査）

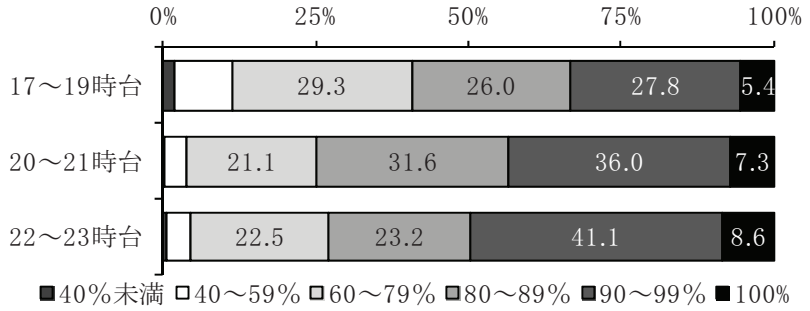

注）夫が自宅外で仕事をしている 50 歳未満の妻のうち、子どもがおり、第 1 子が 12 歳未満について集計。

先にみた家事に比べ、育児の場合、妻の年齢や従業上の地位、夫の帰宅時間のいずれの属性別にみても、妻の分担割合が「100%」となるケースは少なく、「60～79%」となるケースが多い。育児においても夫婦間でみれば妻が大部分を担っている状況にあるが、家事に比べれば、夫の分担割合が相対的に高いケースも一定数存在する。

２．夫の育児遂行の実態と変化

(1)育児の種類別[2]にみた夫の遂行頻度[3]

子どもが 3 歳までの育児に対する夫の遂行頻度を、育児の種類別に示したのが図 6-6 である。育児の種類によって、週 1～2 回以上遂行した人の割合には差がみられるが、第 1 回調査以降、ほとんどの育児で週 1～2 回以上遂行した人の割合は上昇した。週に 1～2 回以上遂行した人の割合が高いのは「遊び相手をする」と「風呂に入れる」で、第 5 回調査ではいずれも 80%を超える。これに続くのが「泣いた子をあやす」や「おむつを替える」、「食事をさせる」で、第 5 回調査ではいずれも週 1～2 回以上遂行した人の割合が 60%程度となる。このうち「おむつを替える」と「食事をさせる」では、第 1 回調査に比べて週 1～2 回以上遂行した人の割合が 20 ポイント以上も上昇した。週に 1～2 回以上遂行した人の割合が低いのは「寝かしつける」や「保育園などの送り迎え」であり、それぞれ第 5 回調査では 46.3%、28.4%であった。前述の家事に比べて、種類別にみても育児の方が夫の遂行する割合は高い。

第 5 回調査について、妻の年齢別に育児の種類別の夫の育児遂行の頻度をみると（図 6-7）、おおむね妻の年齢が若いほど夫が週 1～2 回以上遂行する割合は高い。とくに「泣いた子をあやす」や「おむつを替える」、「食事をさせる」、「保育園などの送り迎え」では、妻の年齢が「29 歳未満」ないし「30～34 歳」と「45～49 歳」との差は大きい。

---

[2] 育児の種類のうち、第 1 回調査から尋ねているのは「遊び相手をする」、「風呂に入れる」、「食事をさせる」、「寝かしつける」、「おむつを替える」の 5 種類で、「泣いた子をあやす」は第 2 回調査から、「保育園などの送り迎え」は第 3 回調査から尋ねるようになった。

[3] 育児遂行の頻度は、「保育園などの送り迎え」を除く 5 種類の育児それぞれについて「毎日・毎回する」、「週 3～4 回程度する」、「週 1～2 回程度する」、「月 1～2 回程度する」、「まったくしない」から 1 つ選択する形式で尋ねている。これらについては「毎日・毎回する」、「週 3～4 回程度する」、「週 1～2 回程度する」をまとめて遂行頻度が週に 1～2 回以上とした。「保育園などの送り迎え」については、さらに「利用していない」を含む 6 つの選択肢から 1 つ選択する形式で尋ねており、「利用していない」を選択したケースは「保育園などの送り迎え」の遂行頻度の算出から除いた。

図 6-6　調査回別、育児の種類別にみた週 1～2 回以上育児を遂行した夫の割合

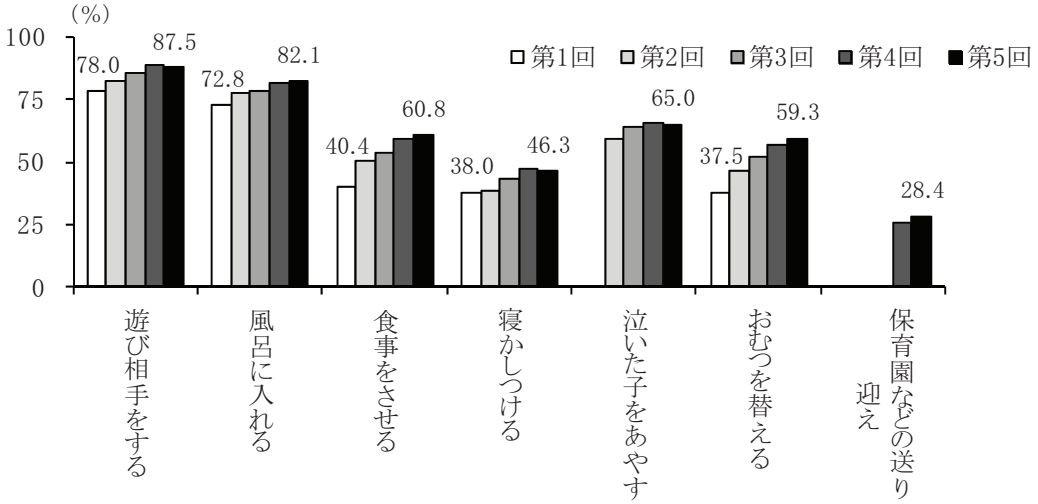

注 1）妻の年齢が 50 歳未満で子どもがおり、すべての育児の種類について回答しているケースについて集計。
注 2）図中の数値は第 1 回調査と第 5 回調査で週 1～2 回以上育児を遂行した夫の割合を表す。

図 6-7　妻の年齢別、育児の種類別にみた週 1～2 回以上育児を遂行した夫の割合（第 5 回調査）

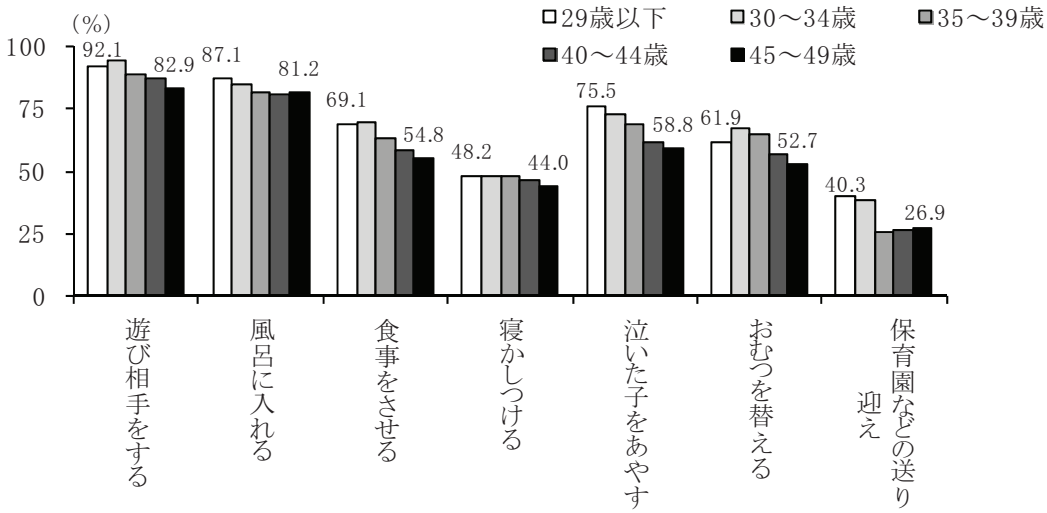

注 1）妻の年齢が 50 歳未満で子どもがおり、すべての育児の種類について回答しているケースについて集計。
注 2）図中の数値は 29 歳以下と 45～49 歳で週 1～2 回以上育児を遂行した夫の割合を表す。

ここに示した育児の種類別の夫の遂行頻度は子どもが 3 歳までの育児に関するものである。そこで、現在の妻や夫の属性と比較的類似性が高いと想定される同居する末子の年齢が 6 歳未満となるケースに限定し、第 5 回調査について、末子の年齢、妻の従業上の地位、夫の帰宅時間と夫の育児遂行の頻度との関係をみていこう。

末子の年齢別にみると、「泣いた子をあやす」と「おむつを替える」では末子の年齢が小さい方が週 1～2 回以上遂行する割合は高くなるが、それ以外の種類に関しては、末子の年齢との明確な関連はみられない（図 6-8）。

妻の従業上の地位別にみると、「常勤」の場合、総じて週 1～2 回以上遂行する割合は高い。こうした傾向は、「泣いた子をあやす」と「おむつを替える」、「保育園などの送り迎え」「寝かしつける」、「食事をさせる」で顕著である（図 6-9）。それに対し、「パート」と「自営」、「その他」の場合、週 1～2 回以上遂行する割合に目立った差はみられない。

夫の帰宅時間別にみると、帰宅時間が「17～19 時台」の場合に週 1～2 回以上遂行する割合が高くなる傾向はみられ、とくに「寝かしつける」と「保育園などの送り迎え」で顕著だが、「おむつを替える」のように、夫の帰宅時間との関連がはっきりしないものもみられる（図 6-10）。

図 6-8　同居する末子の年齢別、育児の種類別にみた週 1～2 回以上育児を遂行した夫の割合（第 5 回調査）

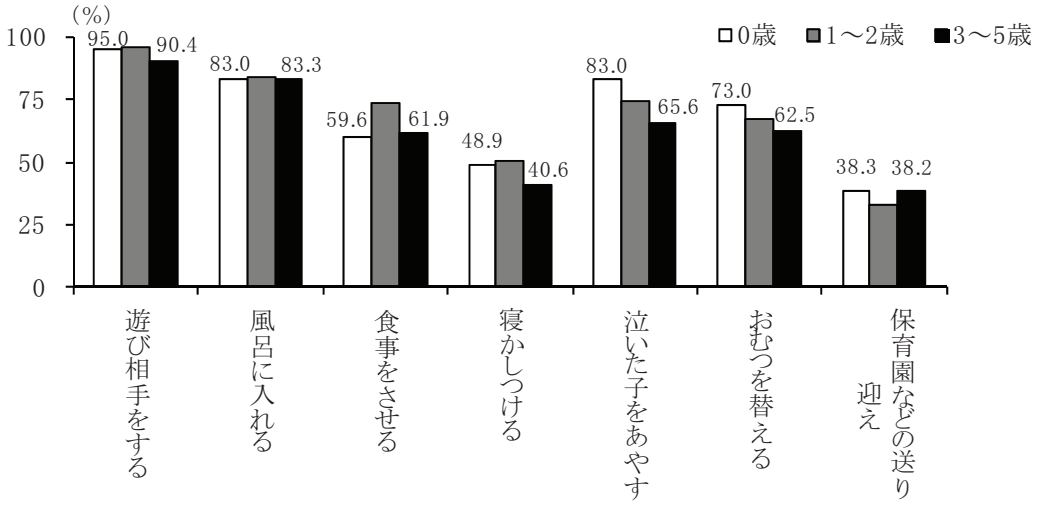

注 1）妻の年齢が 50 歳未満で子どもがおり、同居する末子が 6 歳未満ですべての育児の種類について回答しているケースについて集計。
注 2）図中の数値は同居する末子の年齢が 0 歳と 3～5 歳で週 1～2 回以上育児を遂行した夫の割合を表す。

図 6-9　妻の従業上の地位別、育児の種類別にみた週 1～2 回以上育児を遂行した夫の割合（第 5 回調査）

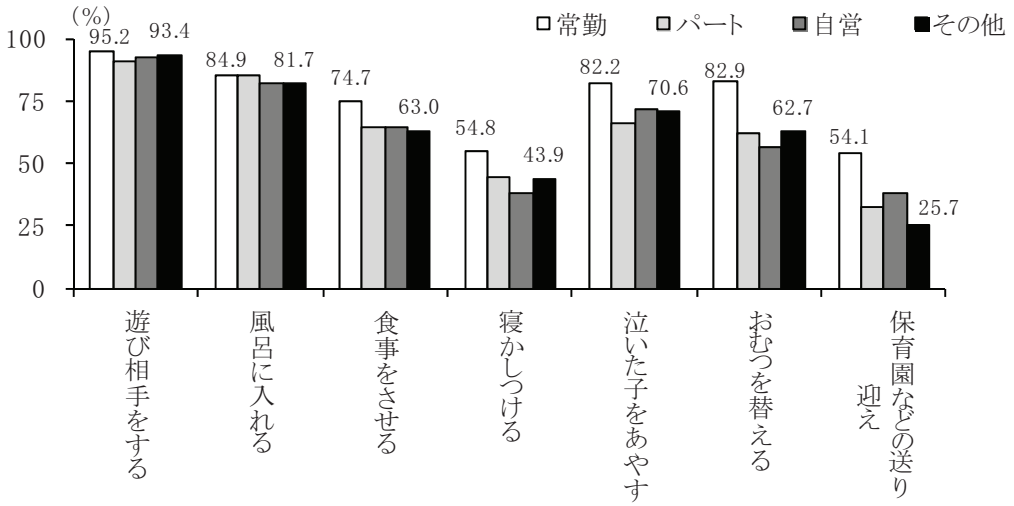

注 1）妻の年齢が 50 歳未満で子どもがおり、同居する末子が 6 歳未満ですべての育児の種類について回答しているケースについて集計。
注 2）自営には家族従業者を含む。その他の大多数は仕事を持たないいわゆる専業主婦である。
注 3）図中の数値は常勤とその他で週 1～2 回以上育児を遂行した夫の割合を表す。

図 6-10　夫の帰宅時間別、育児の種類別にみた週 1～2 回以上育児を遂行した夫の割合（第 5 回調査）

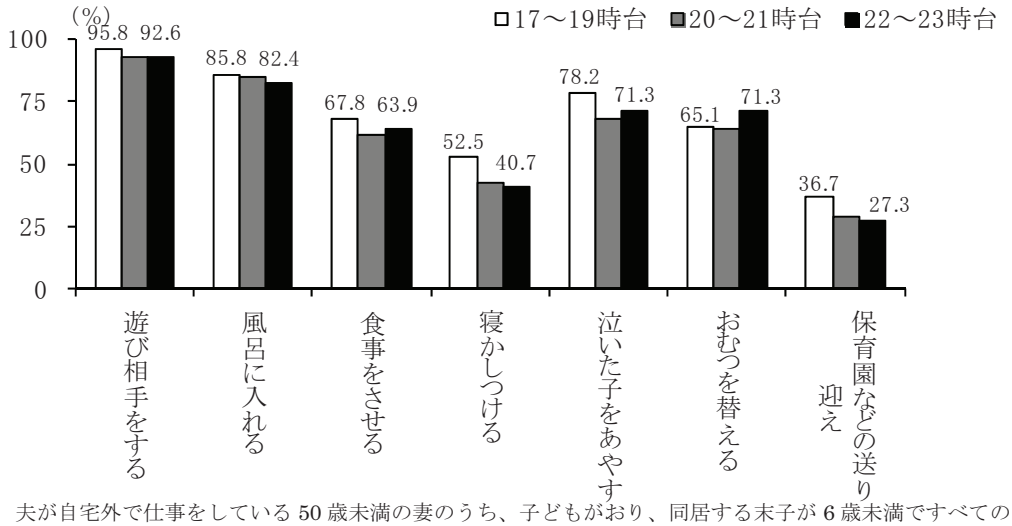

注 1）夫が自宅外で仕事をしている 50 歳未満の妻のうち、子どもがおり、同居する末子が 6 歳未満ですべての育児の種類について回答しているケースについて集計。
注 2）図中の数値は 17～19 時台と 22～23 時台で週 1～2 回以上家事を遂行した夫の割合を表す。

(2)育児得点からみた夫の遂行頻度

先述した育児の種類のうち、第 1 回から第 5 回調査まで共通する 5 種類（「遊び相手をする」、「風呂に入れる」、「食事をさせる」、「寝かしつける」、「おむつを替える」）について、育児の種類ごとに夫の遂行頻度を得点化する。具体的には、それぞれの育児の種類について夫が「毎日・毎回」行う場合は 4 点、「週に 3～4 回」行う場合は 3 点、「週に 1～2 回」行う場合は 2 点、「月に 1～2 回」行う場合は 1 点、それ以外は 0 点とする。その上で、5 種類の育児についての得点を合算し、これを育児得点とする。この育児得点は、0～20 点の値をとり、値が大きいほど育児を遂行する頻度が高いことを表す。

育児得点の平均値は第 1 回調査以降第 5 回調査にかけて上昇傾向にあり、8.9 点、9.6 点、9.9 点、10.5 点、10.5 点と推移した（図 6-11）。第 5 回調査の育児得点である 10.5 点という値は、5 種類の育児をそれぞれ同じ程度遂行したと仮定すると、それぞれ「週 1～2 回」遂行したことを示す。平均的な夫の育児遂行の程度は少しずつ増えており、先にみた家事を上回っているが、その水準は休日に限って育児を遂行する程度である。

第 5 回調査の育児得点を属性別にみたのが表 6-1 である。育児得点は、妻の年齢が若いほど高く、最大となる「29 歳以下」では 11.6 点、最小となる「45～49 歳」では 9.8 点で、両者に 1.8 点の差がある。

先述のように、育児得点を算出するために用いた育児の種類別の遂行頻度は、子どもが 3 歳までの育児について尋ねたものである。そこで、表 6-1 には、現在の妻や夫の属性と比較的類似性が高いと想定される同居する末子の年齢が 6 歳未満となるケースに限定して、同居する末子の年齢、妻の従業上の地位、夫の帰宅時間別に育児得点を整理した。同居する末子年齢別にみると、「3～5 歳」に比べて「0 歳」あるいは「1～2 歳」の方が育児得点は高い。妻の従業上の地位別にみると、「常勤」の場合の育児得点が高く、それ以外はほぼ同程度である。夫の帰宅時間別にみると、帰宅時間が早い方が育児得点は高い。妻が「常勤」の場合や夫の帰宅時間が「17～19 時台」の場合、他に比べて育児得点が 2 点以上高い。

図 6-11　調査回別にみた夫の育児得点の平均値

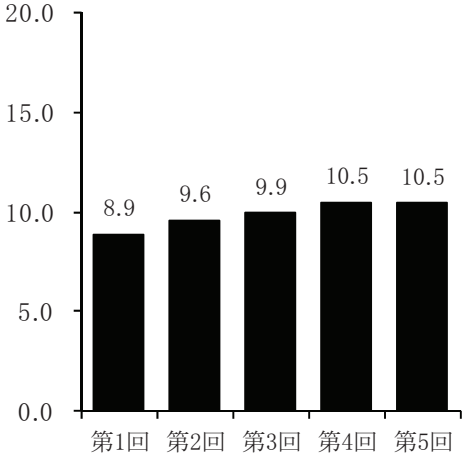

注）妻の年齢が 50 歳未満で子どもがおり、すべての育児の種類について回答しているケースについて集計。

表 6-1　属性別にみた夫の育児得点（第 5 回調査）

属性		育児得点	ケース数
妻の年齢	29歳以下	11.6	139
	30～34歳	11.5	281
	35～39歳	10.6	467
	40～44歳	10.2	571
	45～49歳	9.8	573
同居する末子の年齢	0歳	11.1	141
	1～2歳	11.6	288
	3～5歳	10.6	323
妻の従業上の地位	常勤	12.8	146
	パート	10.8	183
	自営	10.8	39
	その他	10.5	378
夫の帰宅時間	17～19時台	12.4	261
	20～21時台	10.1	185
	22～23時台	9.2	108

注 1）妻の年齢が 50 歳未満で子どもがおり、すべての育児の種類について回答しているケースについて集計。ただし、同居する末子の年齢、妻の従業上の地位、夫の帰宅時間に関しては、同居する末子の年齢が 6 歳未満に限って集計。また、夫の帰宅時間に関しては、さらに、夫が自宅外で仕事をしている場合に限って集計。

注 2）自営には家族従業者を含む。その他の大多数は仕事を持たないいわゆる専業主婦である。

３．夫の育児に対する妻の期待と評価[4]

(1)妻の期待[5]

夫の育児に対する妻の期待について、「期待する」は第 4 回調査の 62.2%から第 5 回調査の 53.5%へ低下し、その逆に「期待しない」が 37.8%から 46.5%へ上昇した[6]。いずれの調査でも「期待する」が「期待しない」を上回るとともに、家事に比べ、育児の方が「期待する」の割合が高い。

第 5 回調査における夫の育児に対する妻の期待を、妻の年齢、同居する末子の年齢、妻の従業上の地位、夫の帰宅時間別に整理したのが表 6-2 である。妻の年齢別にみると、「期待する」の割合が最も高い「30～34 歳」で 67.0%となり、最も低い「45～49 歳」で 42.1%となる。末子の年齢別にみると、「0 歳」と「1～2 歳」では「期待する」の割合が 70%近い値となるのに対し、「12～17 歳」では 43.2%である。妻の従業上地位別にみると、「常勤」

[4] 妻からみた夫の育児に対する期待と評価を尋ねるようになったのは第 4 回調査からである。第 2 回調査と第 3 回調査は、家事と育児を含めて夫への期待を尋ねていた。

[5] 夫に対する妻の期待は、「非常に期待している」、「まあまあ期待している」、「あまり期待していない」、「ほとんど期待していない」、「もともと期待していない」から 1 つを選択する形式で尋ねている。ここでは、「非常に期待している」と「まあまあ期待している」を「期待する」、「あまり期待していない」と「ほとんど期待していない」と「もともと期待していない」を「期待しない」にまとめた。

[6] 妻の年齢が 50 歳未満で子どもがおり、同居する末子の年齢が 18 歳未満について集計した。集計対象としたケース数は第 4 回調査が 2,159、第 5 回調査が 1,873。

の場合に「期待する」の割合が 63.0%と高いのに対し、「パート」の場合には 47.4%と低い。夫の帰宅時間別にみると、夫の帰宅時間が早い「17～19 時台」で「期待する」の割合がやや高い 59.8%に対し、「20～21 時台」と「22～23 時台」は 51%程度でほとんど差はない。

表 6-2　夫の育児に対して「期待する」、「期待しない」と回答した妻の割合（第 5 回調査）

属性		期待する（%）	期待しない（%）	ケース数
妻の年齢	29歳以下	62.1	37.9	145
	30～34歳	67.0	33.0	291
	35～39歳	55.9	44.1	476
	40～44歳	50.5	49.5	550
	45～49歳	42.1	57.9	411
同居する末子の年齢	0歳	68.6	31.4	156
	1～2歳	69.5	30.5	295
	3～5歳	57.1	42.9	333
	6～11歳	48.1	51.9	594
	12～17歳	43.2	56.8	495
妻の従業上の地位	常勤	63.0	37.0	332
	パート	47.4	52.6	724
	自営	52.2	47.8	134
	その他	55.9	44.1	664
夫の帰宅時間	17～19時台	59.8	40.2	640
	20～21時台	50.2	49.8	482
	22～23時台	51.0	49.0	255

注 1）妻の年齢が 50 歳未満で子どもがおり、同居する末子の年齢が 18 歳未満について集計。夫の帰宅時間に関しては、夫が自宅外で仕事をしている場合に限って集計。
注 2）自営には家族従業者を含む。その他の大多数は仕事を持たないいわゆる専業主婦である。

(2)妻の評価[7]

夫の育児に対する妻の評価について、「満足」と回答した妻の割合は第 4 回調査の 60.7%から第 5 回調査の 58.4%にやや低下し、「不満」と回答した妻の割合は第 4 回調査の 39.3%から第 5 回調査の 41.6%にやや上昇した[8]。いずれの調査でも「満足」が「不満」を上回るとともに、家事よりも育児の方が「満足」と評価する割合が高い。

第 5 回調査における夫の育児に対する妻の評価を、妻の年齢、同居する末子の年齢、妻の従業上の地位、夫の帰宅時間別に整理したのが表 6-3 である。妻の年齢別にみると、「満足」の割合が最も高い「30～34 歳」で 68.0%、最も低い「45～49 歳」で 49.0%である。同居する末子の年齢別にみると、末子年齢が「0 歳」と「1～2 歳」では「満足」の割合がそれぞれ 65.8%、69.1%を示すのに対し、「12～17 歳」では 49.6%にとどまる。妻の従業上の地位別にみると、「常勤」の場合に「満足」の割合が 64.8%と高く、「自営」や「その他」も 60%を超えるが、「パート」の場合には 51.8%と低い。夫の帰宅時間との関係をみ

[7] 夫に対する妻の評価は、「非常に満足」、「まあまあ満足」、「やや不満」、「非常に不満」から 1 つを選択する形式で尋ねている。ここでは、「非常に満足」と「まあまあ満足」を「満足」、「やや不満」と「非常に不満」を「不満」にまとめた。
[8] 妻の年齢が 50 歳未満で子どもがおり、同居する末子の年齢が 18 歳未満について集計した。集計対象としたケース数は第 4 回調査が 2,108、第 5 回調査が 1,754。

ると、夫の帰宅時間が早い「17～19 時台」で「満足」の割合がやや高い 64.1%であり、「20～21 時台」と「22～23 時台」ではどちらも 56%程度である。

このような妻の評価は、夫の育児遂行とも関連がみられる。妻の評価別に夫の育児得点の平均値をみると、「非常に満足」では 14.5、「まあまあ満足」で 11.4、「やや不満」で 8.7、「不満」で 5.9 であった[9]。

表 6-3　夫の育児に対して「満足」、「不満」と回答した妻の割合（第 5 回調査）

属性		満足（%）	不満（%）	ケース数
妻の年齢	29歳以下	65.4	34.6	133
	30～34歳	68.0	32.0	266
	35～39歳	61.9	38.1	444
	40～44歳	55.7	44.3	519
	45～49歳	49.0	51.0	392
同居する末子の年齢	0歳	65.8	34.2	146
	1～2歳	69.1	30.9	272
	3～5歳	62.9	37.1	313
	6～11歳	56.0	44.0	557
	12～17歳	49.6	50.4	466
妻の従業上の地位	常勤	64.8	35.2	310
	パート	51.8	48.2	677
	自営	61.7	38.3	128
	その他	62.0	38.0	623
夫の帰宅時間	17～19時台	64.1	35.9	610
	20～21時台	56.3	43.8	448
	22～23時台	55.8	44.2	240

注 1）妻の年齢が 50 歳未満で子どもがおり、同居する末子の年齢が 18 歳未満について集計。夫の帰宅時間に関しては、夫が自宅外で仕事をしている場合に限って集計。
注 2）自営には家族従業者を含む。その他の大多数は仕事を持たないいわゆる専業主婦である。

[9] 妻の年齢が 50 歳未満で子どもがおり、同居する末子の年齢が 18 歳未満ですべての育児の種類について回答しているケースについて集計。集計対象としたケース数は、非常に満足が 262、まあまあ満足が 724、やや不満が 473、不満が 230。

＜参考資料＞

図6-1　調査回別にみた夫と妻の間での育児分担割合の平均

調査回	ケース数	育児分担割合（%）	
		妻	夫
第2回	1,351	84.5	15.5
第3回	1,480	83.5	16.5
第4回	1,263	80.6	19.4
第5回	991	79.8	20.2

注）妻の年齢が50歳未満で子どもがおり、第1子が12歳未満について集計。四捨五入の関係で割合の合計が100にならない場合がある。

図6-2　妻の年齢別にみた妻の育児分担割合の分布（第5回調査）

妻の年齢	ケース数	妻の育児分担割合（%）					
		40%未満	40～59%	60～79%	80～89%	90～99%	100%
29歳以下	141	0.7	5.0	27.0	28.4	31.2	7.8
30～34歳	264	1.5	5.7	29.5	26.9	31.8	4.5
35～39歳	333	1.5	7.8	24.0	24.6	34.8	7.2
40～44歳	208	2.4	7.2	17.8	30.3	35.1	7.2
45～49歳	45	0.0	0.0	24.4	33.3	28.9	13.3

注）妻の年齢が50歳未満で子どもがおり、第1子が12歳未満について集計。四捨五入の関係で割合の合計が100にならない場合がある。

図6-3　第1子の年齢別にみた妻の育児分担割合の分布（第5回調査）

第1子の年齢	ケース数	妻の育児分担割合（%）					
		40%未満	40～59%	60～79%	80～89%	90～99%	100%
0～2歳	217	0.9	3.7	27.6	25.8	37.3	4.6
3～5歳	246	1.2	6.9	28.5	28.5	30.1	4.9
6～8歳	241	3.3	5.8	24.9	28.6	32.0	5.4
9～11歳	287	0.7	8.4	18.8	26.5	34.1	11.5

注）妻の年齢が50歳未満で子どもがおり、第1子が12歳未満について集計。四捨五入の関係で割合の合計が100にならない場合がある。

図6-4　妻の従業上の地位別にみた妻の育児分担割合の分布（第5回調査）

妻の従業上の地位	ケース数	妻の育児分担割合（%）					
		40%未満	40～59%	60～79%	80～89%	90～99%	100%
常勤	177	6.2	14.7	32.2	20.3	20.9	5.6
パート	294	1.0	8.5	26.9	28.2	27.2	8.2
自営	56	1.8	5.4	25.0	33.9	30.4	3.6
その他	456	0.0	2.0	20.2	28.7	42.1	7.0

注1）妻の年齢が50歳未満で子どもがおり、第1子が12歳未満について集計。四捨五入の関係で割合の合計が100にならない場合がある。
注2）自営には家族従業者を含む。その他の大多数は仕事を持たないいわゆる専業主婦である。

図6-5　夫の帰宅時間別にみた妻の育児分担割合の分布（第5回調査）

夫の帰宅時間	ケース数	妻の育児分担割合（%）					
		40%未満	40～59%	60～79%	80～89%	90～99%	100%
17～19時台	334	1.8	9.6	29.3	26.0	27.8	5.4
20～21時台	247	0.4	3.6	21.1	31.6	36.0	7.3
22～23時台	151	0.7	4.0	22.5	23.2	41.1	8.6

注）夫が自宅外で仕事をしている50歳未満の妻のうち、子どもがおり、第1子が12歳未満について集計。四捨五入の関係で割合の合計が100にならない場合がある。

図6-6　調査回別、育児の種類別にみた週1～2回以上育児を遂行した夫の割合

調査回	ケース数	育児の種類(%)						
		遊び相手をする	風呂に入れる	食事をさせる	寝かしつける	泣いた子をあやす	おむつを替える	保育園などの送り迎え
第1回	3,151	78.0	72.8	40.4	38.0		37.5	
第2回	3,178	82.2	77.9	50.1	38.5	59.0	46.7	
第3回	2,818	85.2	78.6	53.9	42.9	64.3	52.1	
第4回	2,433	88.6	81.6	59.4	47.3	65.6	57.0	25.3
第5回	2,031	87.5	82.1	60.8	46.3	65.0	59.3	28.4

注）妻の年齢が50歳未満で子どもがおり、すべての育児の種類について回答しているケースについて集計。

図6-7　妻の年齢別、育児の種類別にみた週1～2回以上育児を遂行した夫の割合（第5回調査）

妻の年齢	ケース数	育児の種類(%)						
		遊び相手をする	風呂に入れる	食事をさせる	寝かしつける	泣いた子をあやす	おむつを替える	保育園などの送り迎え
29歳以下	139	92.1	87.1	69.1	48.2	75.5	61.9	40.3
30～34歳	281	94.3	85.1	69.4	48.0	72.6	66.9	38.1
35～39歳	467	88.7	81.8	63.4	47.8	69.0	65.1	25.9
40～44歳	571	86.7	80.6	58.3	46.2	61.8	56.7	26.4
45～49歳	573	82.9	81.2	54.8	44.0	58.8	52.7	26.9

注）妻の年齢が50歳未満で子どもがおり、すべての育児の種類について回答しているケースについて集計。

図6-8　同居する末子の年齢別、育児の種類別にみた週1～2回以上育児を遂行した夫の割合（第5回調査）

同居する末子の年齢	ケース数	育児の種類(%)						
		遊び相手をする	風呂に入れる	食事をさせる	寝かしつける	泣いた子をあやす	おむつを替える	保育園などの送り迎え
0歳	141	95.0	83.0	59.6	48.9	83.0	73.0	38.3
1～2歳	288	95.5	83.7	73.3	50.3	74.0	67.4	32.5
3～5歳	323	90.4	83.3	61.9	40.6	65.6	62.5	38.2

注）妻の年齢が50歳未満で子どもがおり、同居する末子が6歳未満ですべての育児の種類について回答しているケースについて集計。

図6-9　妻の従業上の地位別、育児の種類別にみた週1～2回以上育児を遂行した夫の割合（第5回調査）

妻の従業上の地位	ケース数	育児の種類(%)						
		遊び相手をする	風呂に入れる	食事をさせる	寝かしつける	泣いた子をあやす	おむつを替える	保育園などの送り迎え
常勤	146	95.2	84.9	74.7	54.8	82.2	82.9	54.1
パート	183	91.3	85.2	64.5	44.3	66.1	61.7	32.9
自営	39	92.3	82.1	64.1	38.5	71.8	56.4	38.5
その他	378	93.4	81.7	63.0	43.9	70.6	62.7	25.7

注1）妻の年齢が50歳未満で子どもがおり、同居する末子が6歳未満ですべての育児の種類について回答しているケースについて集計。
注2）自営には家族従業者を含む。その他の大多数は仕事を持たないいわゆる専業主婦である。

図6-10　夫の帰宅時間別、育児の種類別にみた週1～2回以上育児を遂行した夫の割合（第5回調査）

夫の帰宅時間	ケース数	育児の種類(%)						
		遊び相手をする	風呂に入れる	食事をさせる	寝かしつける	泣いた子をあやす	おむつを替える	保育園などの送り迎え
17～19時台	261	95.8	85.8	67.8	52.5	78.2	65.1	36.7
20～21時台	185	92.4	84.3	61.6	42.2	68.1	64.3	29.2
22～23時台	108	92.6	82.4	63.9	40.7	71.3	71.3	27.3

注）夫が自宅外で仕事をしている50歳未満の妻のうち、子どもがおり、同居する末子が6歳未満ですべての育児の種類について回答しているケースについて集計。

図6-11　調査回別にみた夫の育児得点の平均値

調査回	ケース数	育児得点
第1回	3,151	8.9
第2回	3,178	9.6
第3回	2,818	9.9
第4回	2,433	10.5
第5回	2,031	10.5

注）妻の年齢が50歳未満で子どもがおり、すべての育児の種類について回答しているケースについて集計。

7章．夫の家事・育児遂行と今後子どもを持つ予定の有無[1]

（山内昌和）

第 5 回調査について、夫の家事・育児の遂行頻度と、今後子どもを持つ予定の有無との関連を示したのが表 7-1 である。同表は、40 歳未満の妻に限定し、調査時点の子ども数を考慮して整理した。また、家事や育児の遂行頻度については、前述の家事得点、育児得点の分布を考慮してそれぞれ 3 区分した。具体的には、家事については、家事得点が 0～2 点を「ほとんどしない」、家事得点が 3～5 点を「あまりしない」、家事得点が 6～20 点を「よくする」とし、育児については育児得点が 0～5 点を「ほとんどしない」、育児得点が 6～10 点を「あまりしない」、育児得点が 11～20 点を「よくする」とした。

表 7-1　夫の家事・育児の遂行頻度と今後子どもを持つ予定がある妻の割合（第 5 回調査）

家事の遂行頻度	今後子どもを持つ予定がある妻の割合（%）			ケース数		
	子ども数0	子ども数1	子ども数2	子ども数0	子ども数1	子ども数2
全体	65.3	57.6	15.0	196	314	426
ほとんどしない	48.1	54.9	13.5	27	71	133
あまりしない	63.0	56.0	14.3	46	75	119
よくする	70.4	61.7	17.5	115	154	154

育児の遂行頻度	今後子どもを持つ予定がある妻の割合（%）		ケース数	
	子ども数1	子ども数2	子ども数1	子ども数2
全体	57.6	15.0	314	426
ほとんどしない	45.5	14.3	44	49
あまりしない	59.0	11.6	83	129
よくする	60.7	18.3	150	213

注）妻の年齢が 40 歳未満について集計。全体の値は家事得点が不詳、育児得点が不詳のケースを含む。

「子ども数 0」の場合、家事との関係のみであるが、家事の遂行頻度が高いと今後子どもを持つ予定がある妻の割合は高い。家事を「よくする」場合に今後子どもを持つ予定があるのは 70.4%に対し、家事を「ほとんどしない」場合には 48.1%であり、両者に 22.3 ポイントの差がある。

「子ども数 1」の場合も、家事や育児の遂行頻度が高いと今後子どもを持つ予定がある妻の割合は高い。家事を「よくする」場合に今後子どもを持つ予定があるのは 61.7%、育児を「よくする」場合には 60.7%であり、それぞれ「ほとんどしない」場合よりも 6.8 ポイント、15.2 ポイント高い。

「子ども数 2」の場合も、おおむね家事や育児の遂行頻度が高いと今後子どもを持つ予定

[1] 子どもがいる場合に今後子どもを持つ予定があるかどうかを尋ねたのは第 2 回調査が最初である。ただし、子どもがいない場合に同様の質問をしたのは第 4 回調査が最初である。

がある妻の割合は高い。家事を「よくする」場合に今後子どもを持つ予定がある妻は 17.5%、育児を「よくする」場合には 18.3%であり、それぞれ「ほとんどしない」場合よりも 4.0 ポイント高い。ただし、育児については、「ほとんどしない」よりも「あまりしない」方が今後子どもを持つ予定は低くなっている。

このように、夫の家事や育児の遂行頻度が高い場合、今後子どもを持つ予定がある妻の割合は高い傾向がみられる。

８章．夫と妻のコミュニケーション

（小山泰代）

１．夫と妻の共通行動

夫と妻の共通行動[1]の有無を整理したのが表 8-1 である[2]。それぞれの行動自体の発生頻度が異なるので、結果の解釈にはそれを考慮する必要があるが、第 5 回調査において、夫婦が一緒に行う行動として「ある」の割合が最も高いのは「夕食を一緒にする」の 88.7%で、9 割近い夫婦は夕食を一緒にとる機会が比較的多いという結果となっている。以下、「その日の帰宅時間や週の予定などを話す」（76.9%）、「買い物に行く」（73.5%）、「心配事や悩み事を相談する」（69.3%）、「休日の過ごし方について話し合う」（63.5%）、「家庭のことについてメールや電話で連絡しあう」（60.4%）と続く。「ある」の割合が最も少ないのは「旅行（日帰りを含む）に出かける」の 51.6%で、「ない」（48.4%）とほぼ拮抗する結果となった。

「休日の過ごし方について話し合う」や「心配事や悩み事を相談する」などの項目は第 4 回調査に比べて 4～5 ポイント低下しているが、この質問を設けた第 2 回調査からの結果をみると、各項目とも大きな変化はみられない。

表 8-1　調査回別にみた夫と妻の共通行動の有無の割合

（%）

項目	第2回		第3回		第4回		第5回	
	ある	ない	ある	ない	ある	ない	ある	ない
夕食を一緒にする	89.0	11.0	88.8	11.2	89.6	10.4	88.7	11.3
買い物に行く	72.6	27.4	73.8	26.2	76.5	23.5	73.5	26.5
旅行（日帰りを含む）に出かける	54.0	46.0	48.3	51.7	49.9	50.1	51.6	48.4
その日の帰宅時間や週の予定などを話す	74.6	25.4	78.1	21.9	81.0	19.0	76.9	23.1
休日の過ごし方について話し合う	63.6	36.4	66.3	33.7	69.0	31.0	63.5	36.5
家庭のことについてメールや電話で連絡しあう	－	－	－	－	61.5	38.5	60.4	39.6
心配事や悩み事を相談する	72.4	27.6	72.3	27.7	73.8	26.2	69.3	30.7
ケース数	6,222		6,546		6,149		5,740	

注 1）すべての項目に回答しているケースについて集計。四捨五入の関係で割合の合計が 100 にならない場合がある。
注 2）「家庭のことについてメールや電話で連絡しあう」は第 4 回調査からの項目である。

9 割近くの妻が「ある」と回答した「夕食を一緒にする」は、そのうち「よくある」の割合も 71.8%と非常に高い（図 8-1）。また、「その日の帰宅時間や週の予定などを話す」、「休日の過ごし方について話し合う」、「家庭のことについてメールや電話で連絡しあう」も「よくある」が「ときどきある」にくらべて優勢である。

他方、「買い物に行く」、「心配事や悩み事を相談する」では、「よくある」よりも「ときどきある」の割合がやや大きく、「旅行（日帰りを含む）に出かける」では「よくある」の割合は「ときどきある」の割合よりも約 15 ポイント低い。

---

[1] 夫と妻の共通行動として本調査で尋ねたのは表 8-1 の 7 項目であり、このうち「家庭のことについてメールや電話で連絡しあう」は第 4 回調査、それ以外は第 2 回調査から尋ねている。

[2] 夫と妻の共通行動は「よくある」、「ときどきある」、「あまりない」、「まったくない」から 1 つ選択する形式で尋ねている。表 8-1 と図 8-2 では、「よくある」と「ときどきある」を「ある」、「あまりない」と「まったくない」を「ない」にまとめた。

また、「まったくない」の割合が最も高いのは「旅行（日帰りを含む）に出かける」（20.7%）で、次いで「家庭のことについてメールや電話で連絡しあう」（17.2%）、「休日の過ごし方について話し合う」（13.0%）である。このうち、「家庭のことについてメールや電話で連絡しあう」や「休日の過ごし方について話し合う」では「よくある」が 30%を超えており、「まったくない」と「よくある」のいずれも多い。

図 8-1　調査回別にみた夫と妻の共通行動の頻度分布



注）すべての項目に回答しているケースについて集計。四捨五入の関係で割合の合計が 100 にならない場合がある。

第 5 回調査について、夫と妻の共通行動の有無を年齢別にみたのが図 8-2 である。多くの項目で、年齢が高いほど「ある」の割合が低下する傾向がみられるが、「夕食を一緒にする」や「旅行（日帰りを含む）に出かける」では、「40～49 歳」を底とした分布がみられ、年齢による差が小さい。「夕食を一緒にする」における「ある」の割合は、「60～69 歳」、「70

歳以上」では 90%を超えており、図には示していないが、そのほとんどは「よくある」である（それぞれ 86.6%、90.5%）。40 歳代では「ある」の割合が最も低いとはいえ 82.2%に達するが、このうち「よくある」の割合は 55.6%で他の年齢よりも低い。この項目については、夫婦の就労の状況の影響がとくに大きいものと推察される。

図 8-2　妻の年齢別にみた夫と妻の共通行動の有無の割合（第 5 回調査）

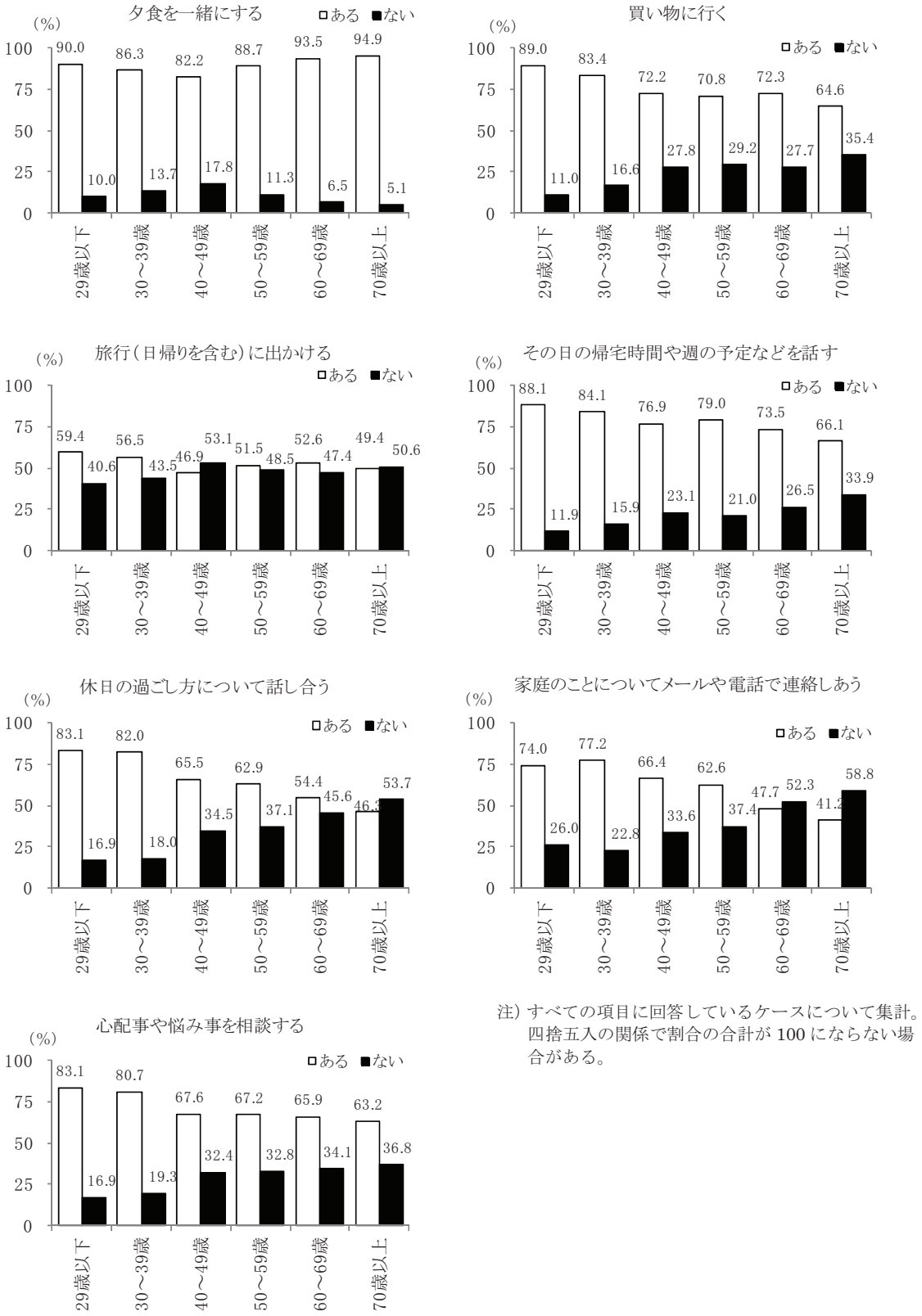

注）すべての項目に回答しているケースについて集計。四捨五入の関係で割合の合計が 100 にならない場合がある。

「旅行（日帰りを含む）に出かける」については、「40～49 歳」における「ある」の割合は 46.9%で、「ない」の割合（53.1%）を下回っている。この項目においては、「70 歳以上」では「ある」の割合は「60～69 歳」よりも低く、「ない」の割合をやや下回っている。ここでは、夫婦の就労状況とともに、健康状態などが関わっているものと考えられる。

「休日の過ごし方について話し合う」や「家庭のことについてメールや電話で話し合う」においても、高齢層で「ある」の割合が「ない」を下回っているが、これらは一緒に過ごす時間が比較的長いことによるところが大きいといえる。

「休日の過ごし方について話し合う」をはじめ、多くの項目で 30 歳代と 40 歳代の間で「ある」の割合に差が目立ち、「30～39 歳」までは高く、「40～49 歳」で低い。例えば、「休日の過ごし方について話し合う」では「30～39 歳」と「40～49 歳」の「ある」の差は 16.5 ポイント、「心配事や悩み事を相談する」では 13.1 ポイントである。子どもや仕事の状況、あるいは結婚してからの経過時間といったことが夫と妻の共通行動に影響するのであろう。

２．夫と妻の意思決定

夫婦の裁量権の有り様に関して、それぞれの場面で夫と妻のどちらが意思決定[3]をするのかについて整理したのが図 8-3 である[4]。第 5 回調査では、「家計の分配や管理・運営」では、「妻」が 63.1%と高く、妻の裁量によるところが大きい。一方で、「車や耐久消費財など高価なものの購入」では、「妻」は 12.1%にとどまるのに対して、「夫」は 40.4%で、4 項目のなかで「夫」の割合が最も高い。いずれも経済面に関する意思決定であるが、妻と夫の裁量のあり方には明確な差がみられる。

図 8-3　調査回別にみた夫と妻の間での主たる意思決定者の分布

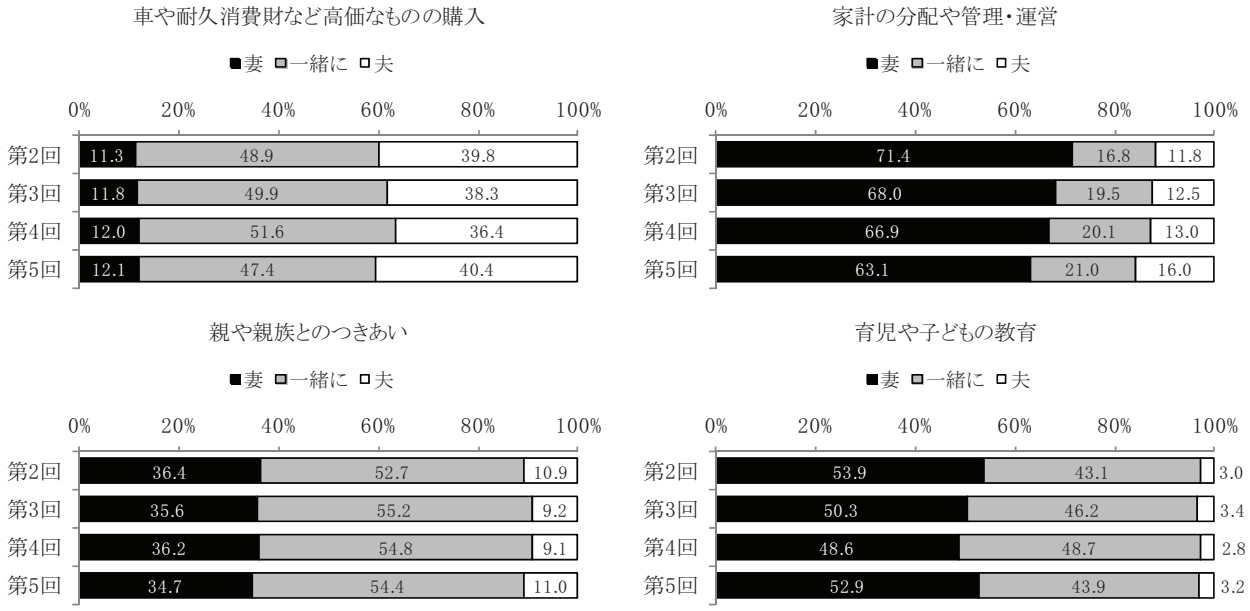

注）すべての項目に回答しているケースについて集計。四捨五入の関係で割合の合計が 100 にならない場合がある。

[3] 夫と妻の意思決定に関して本調査では、第 2 回調査以降、図 8-3 の 4 項目について尋ねている。
[4] 夫と妻の意思決定は「妻」、「どちらかというと妻」、「ふたりで一緒に」、「どちらかというと夫」、「夫」から 1 つ選択する形式で尋ねている。ここでは、「妻」と「どちらかというと妻」を「妻」、「ふたりで一緒に」を「一緒に」、「どちらかというと夫」と「夫」を「夫」にまとめた。

「妻」が 6 割以上である「家計の分配や管理・運営」以外の 3 項目、すなわち「車や耐久消費財など高価なものの購入」、「親や親族とのつきあい」、「育児や子どもの教育」では、いずれも「一緒に」が半数程度あるが、残る約半数において、妻と夫のどちらが主たる決定者となるかのパターンはそれぞれ異なる。具体的には、「車や耐久消費財など高価なものの購入」については、上述のように「妻」が約 1 割、「夫」が約 4 割であるが、「親や親族とのつきあい」では「妻」が 3 割強、「夫」が約 1 割と逆のパターンを示している。また、「育児や子どもの教育」では、「一緒に」以外はほとんど「妻」で、「夫」は少ない。

項目ごとに、最も大きな割合を占めるのは、「車や耐久消費財など高価なものの購入」と「親や親族とのつきあい」は「一緒に」、「家計の分配や管理・運営」と「育児や子どもの教育」は「妻」である。また、「夫」と「妻」のそれぞれについて、主たる意思決定者となる割合が高い順に 4 つの項目を並べると、「妻」については、「家計の分配や管理・運営」＞「育児や子どもの教育」＞「親や親族とのつきあい」＞「車や耐久消費財など高価なものの購入」であり、「夫」については、「車や耐久消費財など高価なものの購入」＞「家計の分配や管理・運営」＞「親や親族とのつきあい」＞「育児や子どもの教育」である。ここからは、日々の生活に直結する意思決定は妻が中心となっているという状況、とくに家計に関する判断は妻に委ねられる傾向が強いことがうかがえる。また、子どもに関する意思決定については、妻に比して夫が裁量をもつことは少ない。

夫と妻の意思決定に関する設問は第 2 回調査から行われているが、前述した第 5 回調査における夫と妻の意思決定のパターンは、この 15 年間に大きな変化はみられない。一貫した変化の傾向は「家計の分配や管理・運営」にみられ、「妻」が第 2 回調査の 71.4%から第 5 回調査までに約 8 ポイント低下し、「夫」と「一緒に」はそれぞれ約 4 ポイント上昇した。夫婦の裁量権の有り様は、夫婦の役割関係と密接に関連しているといえるが、家事や育児にみられた夫婦間の役割関係の変化同様、夫婦間の裁量権の有り様の変化は小さい。

第 5 回調査について、妻の年齢別に夫と妻のどちらが意思決定をするのについて整理したのが図 8-4 である。「車や耐久消費財など高価なものの購入」については、「29 歳以下」では「一緒に」が 58.3%と 6 割近く、「夫」が 26.1%、「妻」が 15.6%となっているが、年齢が高くなると「夫」の割合が拡大し、「一緒に」や「妻」の割合は縮小する傾向にある。「夫」の割合が最も大きいのは「50～59 歳」の 45.9%である。

「家計の分配や管理・運営」については、「妻」がいずれの年齢階級でも 6 割強で一貫しているが、「夫」は「29 歳以下」の 13.9%に対して「70 歳以上」では 18.3%と、年齢とともに高まる傾向がみられる。「60～69 歳」において「妻」がやや高くなっているが、夫婦の就労状況の変化などによる生活の変化の影響もあるかもしれない。

「親や親族とのつきあい」については、ほとんどの年齢階級で「妻」が 3 割強である。「夫」は、「29 歳以下」では 5.0%と低いが、「30～39 歳」で 9.1%、「40～49 歳」以降は 1 割以上である。「40～49 歳」では、「妻」は 38.4%と他の年齢階級よりも 5 ポイントほど高く、「一緒に」が 49.8%で年齢階級の中で最も低い。

「育児や子どもの教育」については、「29 歳以下」と「30～39 歳」はいずれも「妻」が 43%台であるが、「40～49 歳」は 56.9%で 13 ポイントほど高く、以降も 50%を超える。それに対し「一緒に」は「30～39 歳」の 54.3%から「40～49 歳」の 40.2%に低下し、以降は 42%程度で推移する。「夫」は年齢にかかわらず僅かである。

図 8-4　妻の年齢別にみた夫と妻の間での主たる意思決定者の分布（第 5 回調査）

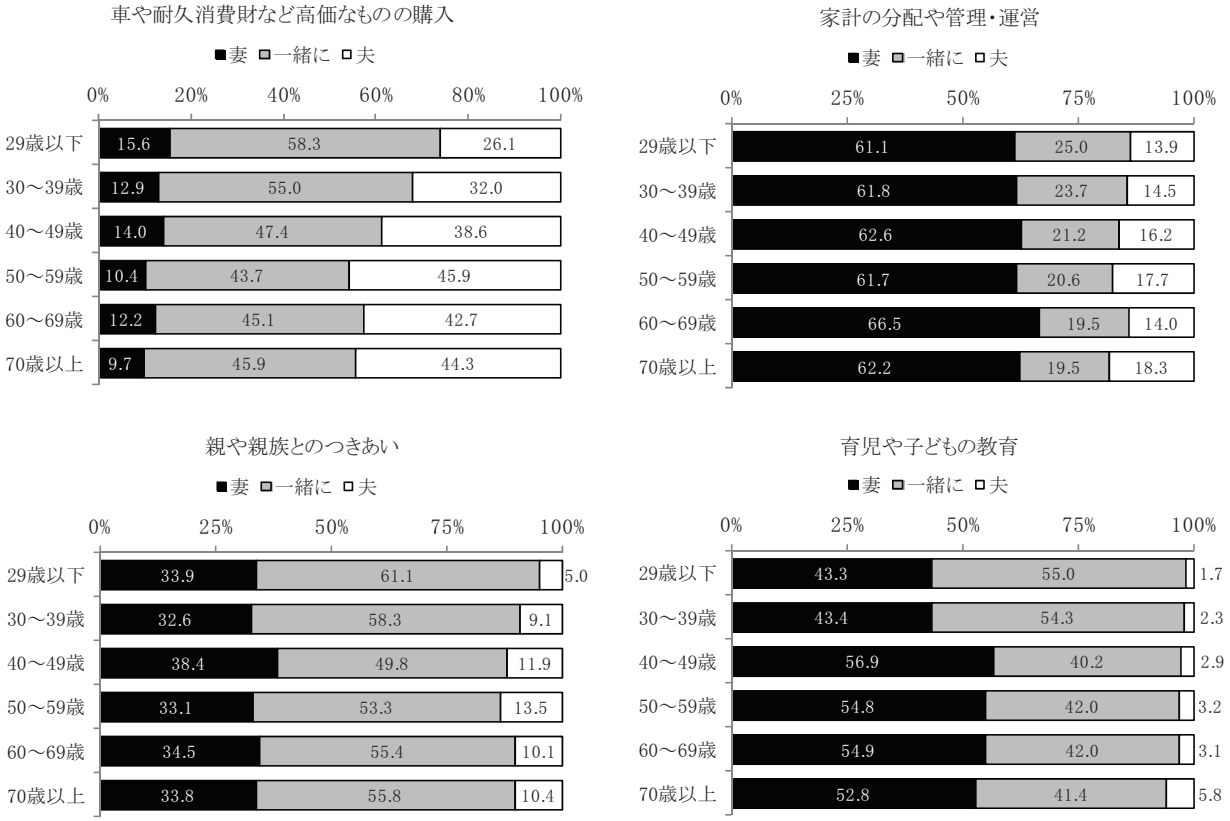

注）すべての項目に回答しているケースについて集計。四捨五入の関係で割合の合計が 100 にならない場合がある。

３．妻に対する夫の情緒的支援

妻に対する夫の情緒的支援[5]について整理したのが図 8-5 である[6]。同図では、「あなたに関心がない」については、「あてはまる」と「あてはまらない」の向きを逆にして表記した。

いずれの項目も「あてはまる」の割合は 5 割を超えている。妻が夫の情緒的サポートを最も感じているのは約 7 割が肯定的評価をした「心配事や悩み事を聞いてくれる」（69.7%）、次いで「助言やアドバイスをしてくれる」（62.8%）であり、肯定的評価が最も低いのは「あなたの気持ちをよく理解している」（56.3%）である。図には示していないが、「心配事や悩み事を聞いてくれる」については「あてはまる」（35.3%）の割合が他の項目に比べて大きく、「ややあてはまる」（34.4%）を若干上回っている。

「あなたに関心がない」については、約 4 分の 3 にあたる 74.1%が否定、すなわち関心があるとの評価であるが、約 4 分の 1 にあたる 25.9%が肯定、すなわち夫は自分に関心がないと感じている結果となった。

---

[5] 夫と妻の関係をより多角的にとらえるため、第 5 回調査では、妻に対する夫の情緒的支援（夫が妻の情緒的な部分を理解したりサポートしたりしているか）について新たに尋ねた。情緒的支援として尋ねた具体的な項目は、図 8-5 の 6 項目である。

[6] 妻に対する夫の情緒的支援は、「あてはまる」、「ややあてはまる」、「あまりあてはまらない」、「あてはまらない」から 1 つ選択する形式で尋ねている。図 8-5 と図 8-6 では、「あてはまる」と「ややあてはまる」を「あてはまる」、「あまりあてはまらない」と「あてはまらない」を「あてはまらない」にまとめた。

図 8-5　妻に対する夫の情緒的支援のあてはまり度合い（第 5 回調査）

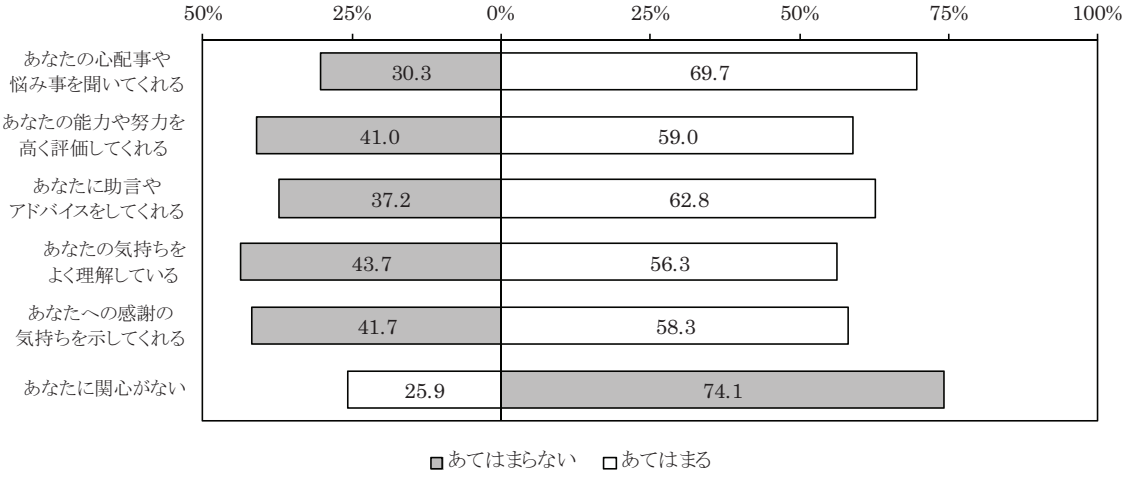

注 1）すべての項目に回答しているケースについて集計。四捨五入の関係で割合の合計が 100 にならない場合がある。
注 2）「あなたに関心がない」については、グラフの向きを逆に表示している。

夫の情緒的支援においては、相談や助言といった、妻からの問いかけに答えるような分かりやすい形のあるものについては「あてはまる」の割合が高く、一方、気持ちを理解する、感謝の気持ちを示す、能力や努力を評価するといった、より精神的なもの、夫から妻に働きかけるようなものについては「あてはまる」の割合が低くなりやすいようにみえる。

各項目について妻の年齢別にみると（図 8-6）、いずれの項目においても、「29 歳以下」と「30～39 歳」で「あてはまる」の割合が高く、「あなたの心配事や悩み事を聞いてくれる」の「29 歳以下」では 81.3%と 8 割を超える。また、いずれの項目でも、「40～49 歳」は「30～39 歳」に比べて「あてはまる」の割合が 10 ポイント程度低く、50 歳代以上の年齢層でほぼ横ばいである。こうした年齢間の差が、加齢によるものか、世代によるものなのかはここでは分からないが、先述の夫と妻の共通行動において多くの項目で夫婦で遂行する割合が 40 歳代で 30 歳代までよりも低いことと共通している。

「あなたに関心がない」については、関心がないことを肯定する「あてはまる」の割合が年齢とともに上昇傾向にあり、29 歳以下では 15.5%であるが、70 歳以上では 31.3%と 3 割を超える。これは、他の項目で夫からの情緒的支援がみられないことを示す「あてはまらない」が 50 歳代以上では必ずしも年齢とともに増えるわけではないことと対照的である。

図 8-6　妻の年齢別にみた妻に対する夫の情緒的支援のあてはまり度合い（第 5 回調査）

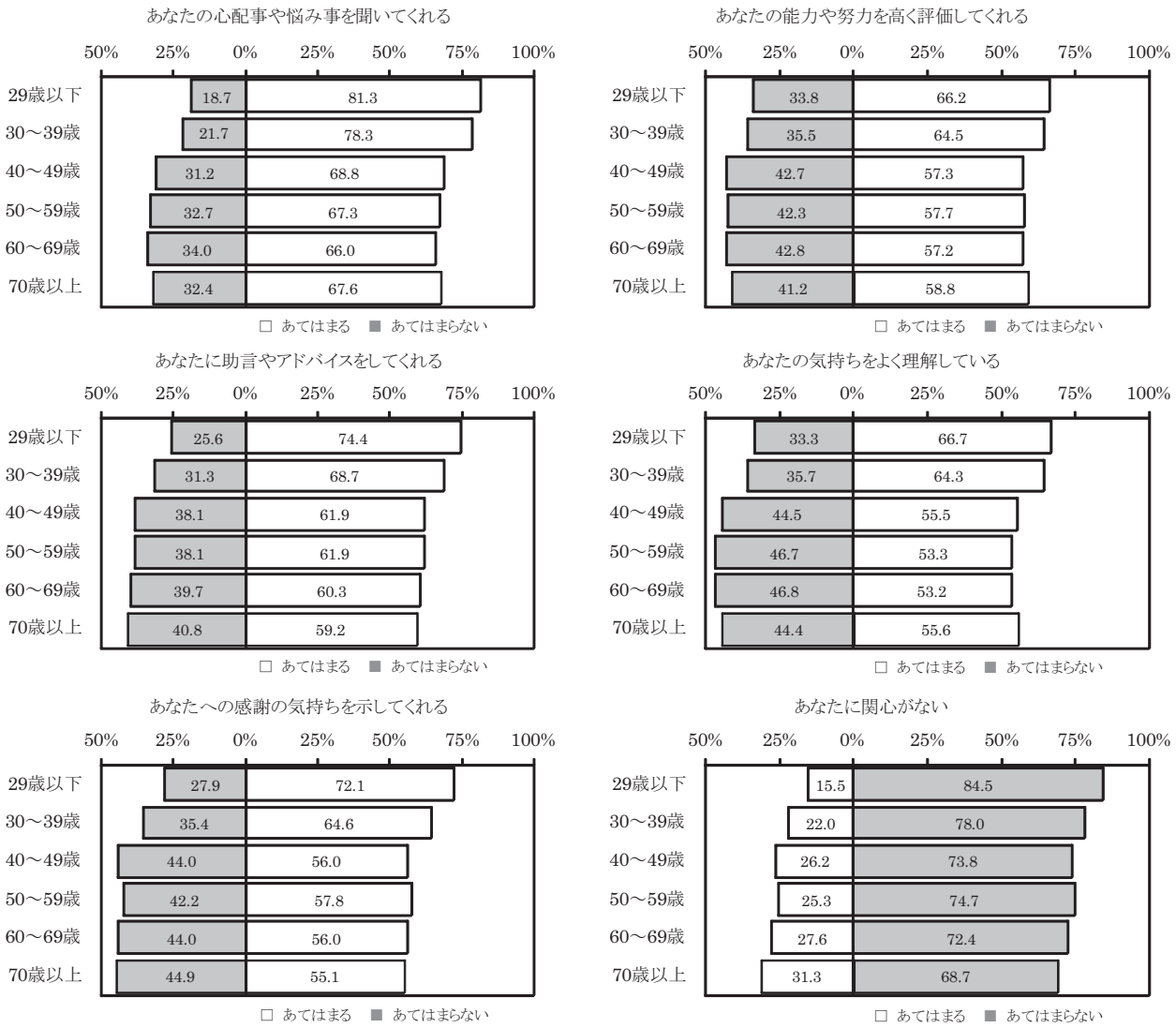

注 1）すべての項目に回答しているケースについて集計した。四捨五入の関係で割合の合計が 100 にならない場合がある。
注 2）「あなたに関心がない」については、グラフの向きを逆に表示している。

＜参考資料＞

図8-1　調査回別にみた夫と妻の共通行動の頻度分布　（%）

項目	調査回	ケース数	よくある	ときどきある	あまりない	まったくない
夕食を一緒にする	第2回	6,222	71.4	17.6	8.7	2.2
	第3回	6,546	71.9	16.9	8.9	2.2
	第4回	6,149	73.0	16.7	8.4	2.0
	第5回	5,740	71.8	16.9	8.8	2.5
買い物に行く	第2回	6,222	32.8	39.7	17.5	9.9
	第3回	6,546	32.6	41.2	16.8	9.4
	第4回	6,149	40.0	36.5	16.2	7.3
	第5回	5,740	33.7	39.7	17.8	8.7
旅行（日帰りを含む）に出かける	第2回	6,222	20.0	34.0	27.8	18.2
	第3回	6,546	15.8	32.5	29.3	22.4
	第4回	6,149	16.9	33.0	30.4	19.7
	第5回	5,740	18.8	32.7	27.8	20.7
その日の帰宅時間や週の予定などを話す	第2回	6,222	49.8	24.8	15.5	9.9
	第3回	6,546	52.9	25.2	13.7	8.2
	第4回	6,149	57.6	23.4	12.8	6.2
	第5回	5,740	50.6	26.4	15.3	7.8
休日の過ごし方について話し合う	第2回	6,222	36.0	27.7	22.8	13.5
	第3回	6,546	37.9	28.4	21.0	12.8
	第4回	6,149	41.7	27.3	21.2	9.8
	第5回	5,740	35.5	28.0	23.6	13.0
家庭のことについてメールや電話で連絡しあう	第4回	6,149	36.5	25.0	22.0	16.5
	第5回	5,740	34.2	26.2	22.4	17.2
心配事や悩み事を相談する	第2回	6,222	37.5	34.9	20.2	7.4
	第3回	6,546	39.5	32.9	20.4	7.3
	第4回	6,149	38.7	35.0	19.9	6.3
	第5回	5,740	32.5	36.8	21.7	9.0

注）すべての項目に回答しているケースについて集計。四捨五入の関係で割合の合計が100にならない場合がある。

図8-2　妻の年齢別にみた夫と妻の共通行動の有無の割合（第5回調査）　（%）

妻の年齢	ケース数	夕食を一緒にする		買い物に行く		旅行（日帰りを含む）に出かける		その日の帰宅時間や週の予定などを話す	
		ある	ない	ある	ない	ある	ない	ある	ない
29歳以下	219	90.0	10.0	89.0	11.0	59.4	40.6	88.1	11.9
30～39歳	929	86.3	13.7	83.4	16.6	56.5	43.5	84.1	15.9
40～49歳	1,335	82.2	17.8	72.2	27.8	46.9	53.1	76.9	23.1
50～59歳	1,287	88.7	11.3	70.8	29.2	51.5	48.5	79.0	21.0
60～69歳	1,286	93.5	6.5	72.3	27.7	52.6	47.4	73.5	26.5
70歳以上	684	94.9	5.1	64.6	35.4	49.4	50.6	66.1	33.9

妻の年齢	ケース数	休日の過ごし方について話し合う		家庭のことについてメールや電話で連絡しあう		心配事や悩み事を相談する	
		ある	ない	ある	ない	ある	ない
29歳以下	219	83.1	16.9	74.0	26.0	83.1	16.9
30～39歳	929	82.0	18.0	77.2	22.8	80.7	19.3
40～49歳	1,335	65.5	34.5	66.4	33.6	67.6	32.4
50～59歳	1,287	62.9	37.1	62.6	37.4	67.2	32.8
60～69歳	1,286	54.4	45.6	47.7	52.3	65.9	34.1
70歳以上	684	46.3	53.7	41.2	58.8	63.2	36.8

注）すべての項目に回答しているケースについて集計。四捨五入の関係で割合の合計が100にならない場合がある。

図8-3　調査回別にみた夫と妻の間での主たる意思決定者の分布　（%）

項目	調査回	ケース数	妻	一緒に	夫
車や耐久消費財など高価なものの購入	第2回	5,608	11.3	48.9	39.8
	第3回	5,667	11.8	49.9	38.3
	第4回	5,757	12.0	51.6	36.4
	第5回	5,213	12.1	47.4	40.4
家計の分配や管理・運営	第2回	5,608	71.4	16.8	11.8
	第3回	5,667	68.0	19.5	12.5
	第4回	5,757	66.9	20.1	13.0
	第5回	5,213	63.1	21.0	16.0
親や親族とのつきあい	第2回	5,608	36.4	52.7	10.9
	第3回	5,667	35.6	55.2	9.2
	第4回	5,757	36.2	54.8	9.1
	第5回	5,213	34.7	54.4	11.0
育児や子どもの教育	第2回	5,608	53.9	43.1	3.0
	第3回	5,667	50.3	46.2	3.4
	第4回	5,757	48.6	48.7	2.8
	第5回	5,213	52.9	43.9	3.2

注）すべての項目に回答しているケースについて集計。四捨五入の関係で割合の合計が100にならない場合がある。

図8-4　妻の年齢別にみた夫と妻の間での主たる意思決定者の分布（第5回調査）　（%）

妻の年齢	ケース数	車や耐久消費財など高価なものの購入			家計の分配や管理・運営			親や親族とのつきあい			育児や子どもの教育		
		妻	一緒に	夫	妻	一緒に	夫	妻	一緒に	夫	妻	一緒に	夫
29歳以下	180	15.6	58.3	26.1	61.1	25.0	13.9	33.9	61.1	5.0	43.3	55.0	1.7
30～39歳	827	12.9	55.0	32.0	61.8	23.7	14.5	32.6	58.3	9.1	43.4	54.3	2.3
40～49歳	1,189	14.0	47.4	38.6	62.6	21.2	16.2	38.4	49.8	11.9	56.9	40.2	2.9
50～59歳	1,198	10.4	43.7	45.9	61.7	20.6	17.7	33.1	53.3	13.5	54.8	42.0	3.2
60～69歳	1,203	12.2	45.1	42.7	66.5	19.5	14.0	34.5	55.4	10.1	54.9	42.0	3.1
70歳以上	616	9.7	45.9	44.3	62.2	19.5	18.3	33.8	55.8	10.4	52.8	41.4	5.8

注）すべての項目に回答しているケースについて集計。四捨五入の関係で割合の合計が100にならない場合がある。

図8-5　妻に対する夫の情緒的支援のあてはまり度合い（第5回調査）　（%）

項目	ケース数	あてはまらない	あてはまる
あなたの心配事や悩み事を聞いてくれる	5,821	30.3	69.7
あなたの能力や努力を高く評価してくれる	5,821	41.0	59.0
あなたに助言やアドバイスをしてくれる	5,821	37.2	62.8
あなたの気持ちをよく理解している	5,821	43.7	56.3
あなたへの感謝の気持ちを示してくれる	5,821	41.7	58.3
あなたに関心がない	5,821	74.1	25.9

注）すべての項目に回答しているケースについて集計。四捨五入の関係で割合の合計が100にならない場合がある。

図8-6　妻の年齢別みた妻に対する夫の情緒的支援のあてはまり度合い（第5回調査）　（%）

妻の年齢	ケース数	あなたの心配事や悩み事を聞いてくれる		あなたの能力や努力を高く評価してくれる		あなたに助言やアドバイスをしてくれる	
		あてはまる	あてはまらない	あてはまる	あてはまらない	あてはまる	あてはまらない
29歳以下	219	81.3	18.7	66.2	33.8	74.4	25.6
30～39歳	932	78.3	21.7	64.5	35.5	68.7	31.3
40～49歳	1,329	68.8	31.2	57.3	42.7	61.9	38.1
50～59歳	1,294	67.3	32.7	57.7	42.3	61.9	38.1
60～69歳	1,321	66.0	34.0	57.2	42.8	60.3	39.7
70歳以上	726	67.6	32.4	58.8	41.2	59.2	40.8

妻の年齢	あなたの気持ちをよく理解している		あなたへの感謝の気持ちを示してくれる		あなたに関心がない	
	あてはまる	あてはまらない	あてはまる	あてはまらない	あてはまる	あてはまらない
29歳以下	66.7	33.3	72.1	27.9	15.5	84.5
30～39歳	64.3	35.7	64.6	35.4	22.0	78.0
40～49歳	55.5	44.5	56.0	44.0	26.2	73.8
50～59歳	53.3	46.7	57.8	42.2	25.3	74.7
60～69歳	53.2	46.8	56.0	44.0	27.6	72.4
70歳以上	55.6	44.4	55.1	44.9	31.3	68.7

注）すべての項目に回答したケースについて集計。四捨五入の関係で割合の合計が100にならない場合がある。

９章. 親世代との支援・被支援関係

（千年よしみ）

平均寿命の伸長に伴い、世代間の関係が継続する期間も長期化している。本章では、妻が夫婦双方の父・母とどの程度交流し、どのような支援をどのくらい行っているのか、また、親からどのような支援をどの程度受けているのか、親世代との交流と支援・被支援関係について報告する。なお、分析は全て 70 歳未満の妻に限定した。

１．親との会話頻度

第 5 回調査では、調査時点から 1 年前までさかのぼり、この 1 年間に親とどのくらい話をしたか、電話で話した回数も含めて聞いている。図 9-1 は妻と夫婦双方の父・母との会話頻度を同居・別居別に示したものである。これをみると、会話頻度は同居か別居かによって大きく違うことがわかる。同居していれば、妻にとって最も会話頻度の低い夫の父の場合であっても約 8 割が毎日会話をしている。最も会話頻度の高い妻の母の場合は、91.5%の妻が毎日会話をしている。週に 3～4 回程度の会話をするのは、妻方・夫方、父・母にかかわらず一桁台であり、会話をほとんどしないケースは親が誰であってもごくわずかである。

図 9-1 親との同別居別、親との会話頻度（第 5 回調査）

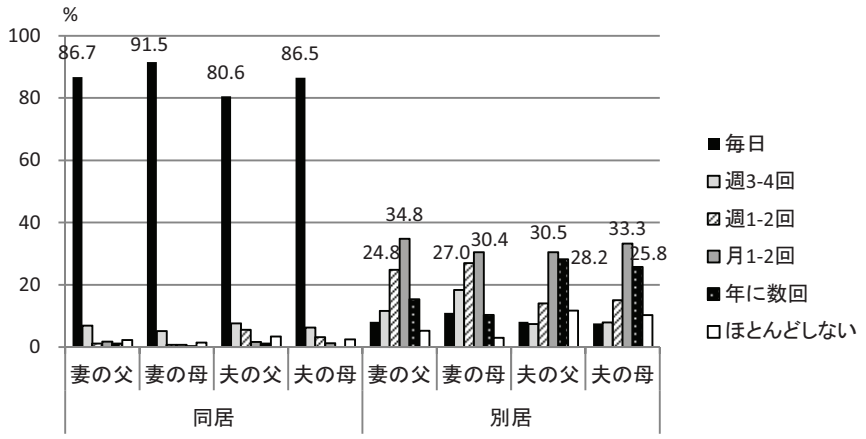

注）妻の年齢が 70 歳未満について集計。

別居している場合、会話頻度は大きく低下する。どの親についても会話頻度が最も高いのは月に 1～2 回であり、妻の父で 34.8%、妻の母で 30.4%、夫の父で 30.5%、夫の母で 33.3%とほぼ 3 分の 1 を占める。妻側の親については、月に 1～2 回に続いて週に 1～2 回が多く、妻の父で 24.8%、妻の母で 27.0%となっている。夫の親については、月に 1～2 回に続いて年に数回が多く、夫の父で 28.2%、夫の母で 25.8%となっており、妻の親との会話頻度の方がかなり高い。

週に少なくとも 1 度は親と話す妻の割合は、同居の場合、全ての親について 9 割を超え、

妻の父で 94.8%、妻の母で 97.4%、夫の父で 93.8%、夫の母で 96.0%である。別居の場合は妻の父で 44.6%、妻の母で 56.3%と妻方は 4 割から 5 割であり、夫方は、夫の父で 29.6%、夫の母で 30.6%と、父母にかかわらず 3 割程度である。

親との会話頻度は、この 10 年の間にどのように変化したのだろうか。表 9-1 は、2003 年の第 3 回調査、2008 年の第 4 回調査、そして 2013 年の第 5 回調査について妻とそれぞれの親との会話頻度を集計したものである。第 3 回、第 4 回調査では「年に数回」と「年に 1～2 回」という選択肢が 2 つ含まれているが、第 5 回と比較するためこの 2 つの選択肢を合計して「年に数回」とした。

表 9-1 をみると、全般的に第 4 回調査の別居の親で「毎日」会話する妻の割合が第 3 回や第 5 回よりも若干高い傾向が見られるが、妻の親との会話頻度については大きな変化は見られない。唯一大きく変化しているのは、別居している夫の両親との会話頻度である。夫の父と「月に 1～2 回」程度の会話をする妻の割合は 37.3%、35.9%、30.5%と減少し、「年に数回」が第 4 回の 23.6%から第 5 回の 28.2%へ増加、そして「ほとんどしない」が 6.6%から 11.7%へ増加している。夫の母では、「週に 1～2 回」が 20.0%、18.1%、15.1%と減少し「年に数回」が 22.9%から 25.8%へ微増、「ほとんどしない」が 6.0%から 10.3%へ増加している。別居の場合、夫の両親との会話頻度は低下傾向にある。

表 9-1 親との同別居別、親との会話頻度の推移

(%)

同別居	親	調査回	ケース数	毎日	週に 3～4回	週に 1～2回	月に 1～2回	年に数回	ほとんどしない
同居	妻の父	第3回	189	86.8	5.3	4.2	0.0	0.5	3.2
		第4回	143	89.5	5.6	2.1	0.7	1.4	0.7
		第5回	173	86.7	6.9	1.2	1.7	1.2	2.3
	妻の母	第3回	326	94.5	4.3	0.3	0.0	0.3	0.6
		第4回	265	91.3	4.2	2.6	0.8	0.0	1.1
		第5回	271	91.5	5.2	0.7	0.7	0.4	1.5
	夫の父	第3回	514	76.3	10.1	6.8	2.0	0.6	4.3
		第4回	312	78.5	9.0	7.1	2.2	0.3	2.9
		第5回	432	80.6	7.6	5.6	1.6	1.2	3.5
	夫の母	第3回	914	84.6	6.9	3.7	1.5	0.3	3.0
		第4回	599	86.8	6.8	2.0	0.8	0.5	3.0
		第5回	731	86.5	6.3	3.3	1.2	0.3	2.5
別居	妻の父	第3回	2,814	5.6	11.3	27.2	36.3	16.1	3.7
		第4回	2,437	9.8	12.8	25.8	33.5	14.0	4.0
		第5回	2,234	8.2	11.6	24.8	34.8	15.4	5.2
	妻の母	第3回	4,007	9.6	17.1	30.6	30.1	10.7	2.0
		第4回	3,293	13.5	17.8	28.5	28.1	9.6	2.6
		第5回	3,169	11.0	18.3	27.0	30.4	10.3	3.0
	夫の父	第3回	2,011	4.6	5.2	18.2	37.3	27.6	7.2
		第4回	1,741	10.2	7.8	15.9	35.9	23.6	6.6
		第5回	1,555	8.1	7.5	14.0	30.5	28.2	11.7
	夫の母	第3回	2,894	5.3	6.3	20.0	38.6	24.0	5.9
		第4回	2,440	9.3	8.7	18.1	34.9	22.9	6.0
		第5回	2,230	7.6	7.9	15.1	33.3	25.8	10.3

注）妻の年齢が 70 歳未満について集計。第 3 回調査と第 4 回調査の「年に数回」と「年に 1～2 回」はまとめて「年に数回」とした。四捨五入の関係で割合の合計が 100 にならない場合がある。

２．親への支援状況

親への支援に関しては、この１年間に親に対して行った支援を「日常の買い物」、「食事」、「洗濯」、「掃除・片付け」、「悩み事の相談」、「病気の時の世話」、「その他」、「支援なし」の８つの項目に分けて聞いている。

図 9-2 は、妻から夫婦双方の父・母に対する支援を親との同別居別、支援項目別に示したものである。全般的に、別居よりも同居で支援割合が高く、夫方よりも妻方、父よりも母に対する支援割合が高い。まず「日常の買い物」、「食事」、「洗濯」、「掃除・片付け」といった日常的な家事に関する支援について同居・別居を比べると、支援を行う妻の割合は圧倒的に同居の方で高い。例えば「洗濯」についてみると、妻の父と別居している場合の支援割合は 6.8%であるが、同居の場合は 72.5%と大きな開きがある。

図 9-2 親との同別居別、子から親への支援割合

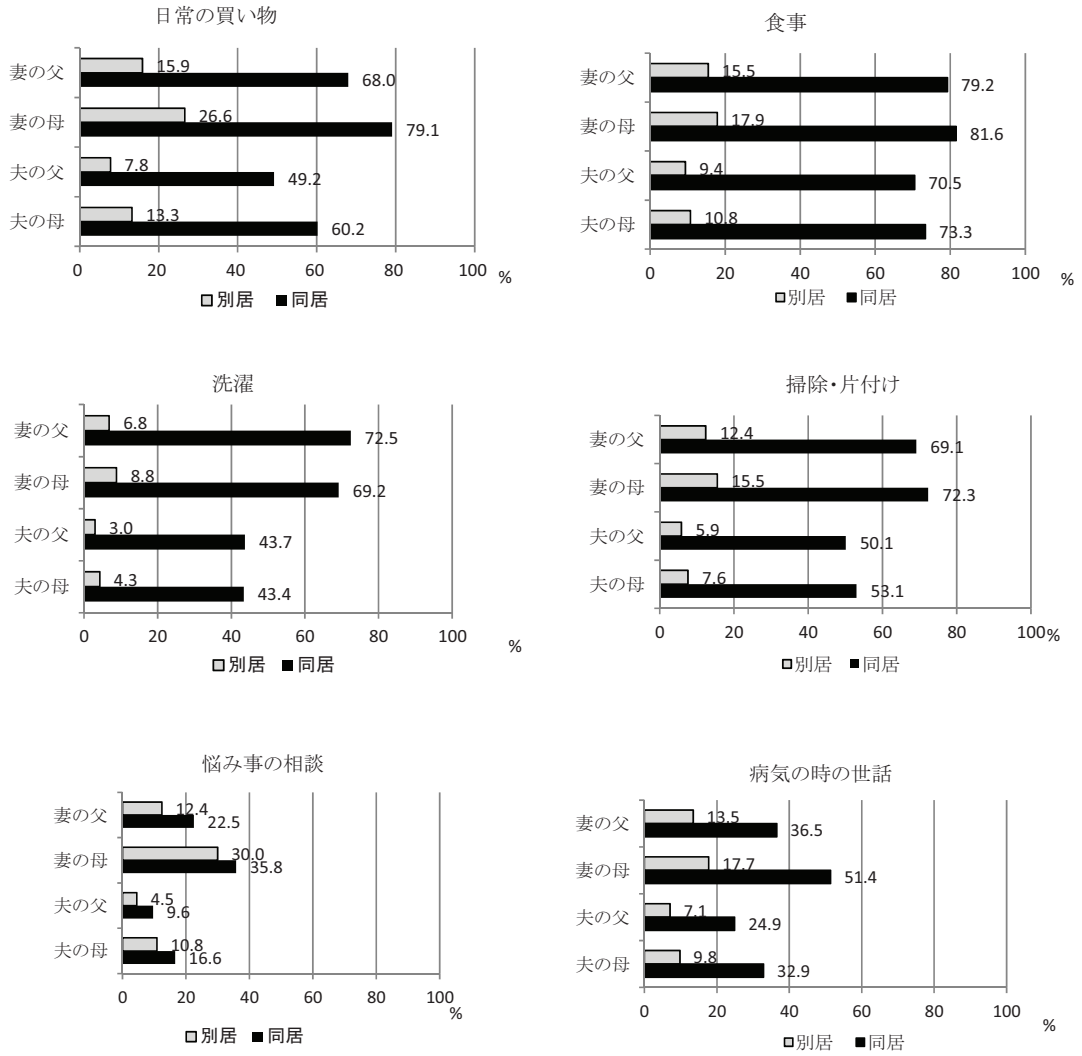

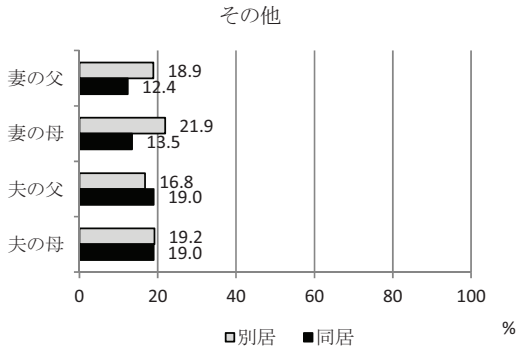

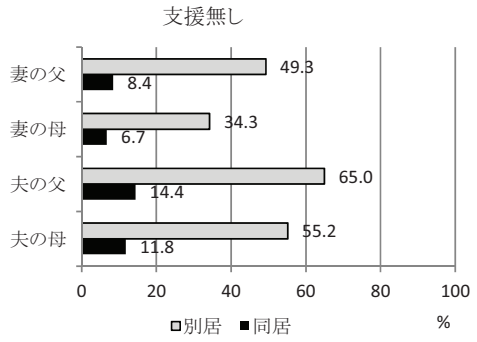

注）妻の年齢が 70 歳未満について集計。

また、支援を行う妻の割合は妻の親の方が夫の親よりも全般的に高いが、両者間の差は支援する家事によっても異なる。例えば、食事に関する支援は同居の場合、妻の親で約 8 割となっているが、夫の親に対しても約 7 割が支援を行っている。しかし、洗濯では同居の妻の親で約 7 割、夫の親で約 4 割強であり、食事支援よりも妻方・夫方間の差が大きい。

一方、「悩み事の相談」といった心理的サポート、「病気の時の世話」といった突発的なサポートについては、他の項目と比べて同別居の違いは大きくはない。例えば「悩み事の相談」についてみると、妻の母と同居している場合の支援割合は 35.8%であるのに対し、別居の場合には 30.0%となっており、その差は 6 ポイント程度である。また、「病気の時の世話」については、妻の母と同居の場合には 51.4%、別居では 17.7%であり、「悩み事の相談」よりも同別居の差は大きいが「洗濯」などの日常的な家事と比べれば小さい。そもそもこの 2 つのタイプの支援は日常的な家事と比べ、同居であっても支援を行う妻の割合は低い。

「その他」の支援については、妻の親についてのみ別居の方が同居よりも支援割合が高くなっている。例えば妻の母をみると、同居で 13.5%が「その他」の支援を行っているが、別居では 21.9%となっている。また、夫の親についても、他の支援項目のような大きな同別居による違いは見られない。

世話的な支援をこの 1 年間行わなかった妻の割合をみると、支援を行うケースの裏返しで、別居で高く、夫方の親で高く、そして父で高い。同居の場合、支援を行わなかった妻の割合は、妻方の親で一桁台、夫方では 11～14%である。別居では支援を行わなかった妻の割合は、高い順に、夫の父 65.0%、夫の母 55.2%、妻の父 49.3%、妻の母 34.3%であった。支援を行わなかった妻の割合は母よりも父に対して高い傾向がみられるが、父母間の差は、特に別居の場合に大きい。

次に経済的支援の有無と支援を行った妻に限定し、支援金額の内訳を示したのが図 9-3 である。経済的支援は、調査時点までの 1 年間に生活費やプレゼントなど親のためにお金を使ったか否かで測っており、1 円でも使っていれば金銭的な支援をしたことになるので、どの親に対しても高い支援割合となっている。具体的には、妻の母に対する経済的支援は

同居で 86.7%、別居で 81.1%と居住形態にかかわらず 8 割を超えている。妻の父、夫の父、夫の母についても同居で 81%から 85%、別居で 76%から 79%に達しており、日常的な家事支援で見られるような同別居、妻方夫方、そして父母間の大きな差はみられない。

支援金額については、圧倒的に 6 万円未満が多く、別居で 85%～90%程度、同居で 55%～67%を占めている。別居の場合、父に対しては、妻側夫側にかかわらず約 9 割が 6 万円未満の支援である。しかし、母に対しては約 85%が 6 万円未満、7～8%が 6～12 万円未満であり、母への支援金額の方が父よりも高めである。しかし別居の場合、妻方夫方間の差はみられず、ほぼ両者に同程度の金銭的支援を行っていることがわかる。

図 9-3　親との同別居別、親への経済的支援と支援金額

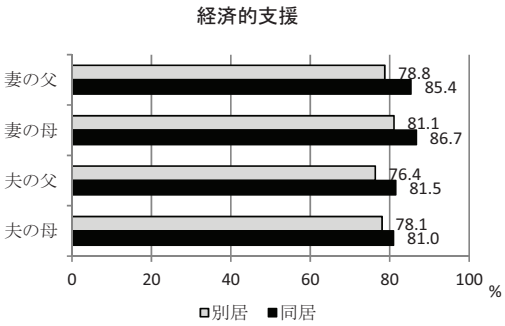

注）妻の年齢が 70 歳未満について集計。

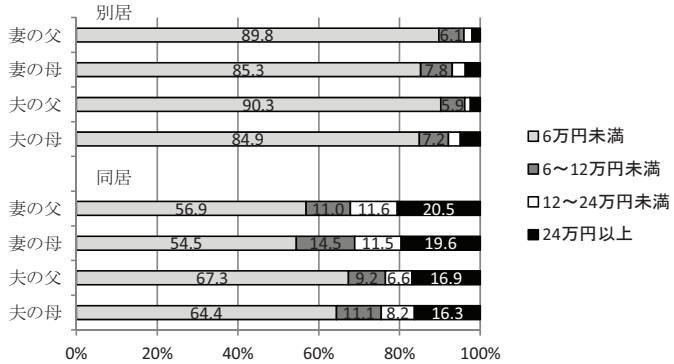

注）妻の年齢が 70 歳未満で、親へ経済的支援を行った妻について集計。
四捨五入の関係で割合の合計が 100 にならない場合がある。

同居の場合は別居に比べて支援金額が高い。24 万円以上の支援を行っている妻の割合が 6 万円未満に次いで高く、妻の親に対しては約 2 割、夫の親に対しては約 16%となっている。経済的支援の有無だけを見た場合には同別居の差はあまりみられなかったが、支援金額をみると同居の場合の方が別居よりも支援金額が高いことがわかる。また、別居の場合には妻方夫方間の差は見られなかったが、同居の場合には、明らかに妻の親と同居している方が夫の親と同居している場合よりも支援金額が高い。

それでは、妻の親に対する支援はどのように変化してきたのだろうか。第 1 回調査から第 5 回調査までの主な家事支援の結果をまとめたものが表 9-2 である[1]。まず、「日常の買い物」についてみると、同居する妻の親の場合には、父と母で支援の変化の仕方が異なる。妻の父に対しては、第 1 回の 56.3%が第 3 回で 65.5%に上昇し、更に第 4 回で 70.2%まで増加した。しかし、第 5 回では 68.2%にとどまっており、ほぼ 70%前後で落ち着いている。一方、同居する妻の母に対しては、第 1 回で 64.6%、第 3 回で 72.7%に上昇、第 4 回では 73.8%と横ばいであったが第 5 回ではさらに 79.1%まで増加している。しかし同じ同居でも夫の両親と同居している場合には、夫の父で 48%から 50%、夫の母で 54%から 60%で

[1] 「食事」と「洗濯」は、第 3 回から第 5 回ではそれぞれ別々の設問で聞いているが、第 1 回は「食事・洗濯」とまとめてきいているため、第 3 回から第 5 回も「食事・洗濯」と両方を合わせて集計した。

あり、妻の親ほどに大きな変化は見られない。別居の場合は全般的に第 1 回で高めの数字が出ているが、第 3 回から第 5 回までの変化はどの親についても緩やかな増加傾向が見られる。そして、その増加の程度は妻側の親の方で高い。例えば、別居する妻の母に対する支援は、第 3 回で 19.7%であったのが第 4 回・第 5 回で 26～27%になっている。一方、別居する夫の母に対する支援は、第 3 回で 11.6%であったのが第 4 回・第 5 回では 13%程度である。

「食事・洗濯」支援については、同居する妻の親で増加の程度が著しい。同居の妻の父についてみると、第 1 回から第 4 回までは 7 割程度であるが、第 5 回では 83.7%に上昇している。同居する妻の母も、第 1 回は 7 割ほどであったのが第 3 回・第 4 回で約 76%に上昇し、今回は 85.8%に急上昇した。妻の親と別居の場合には、父・母共に第 3 回から少しずつ上昇する傾向がみられる。

一方、夫の親については、同居する夫の父の場合に第 3 回から第 5 回で 64%から 72%へ、同居する夫の母の場合に 70%から 74%へと上昇してはいるものの、同居する妻の親ほど増加幅は大きくない。別居の場合には、支援割合はほぼ横ばいで推移している。同居の場合に「食事・洗濯」に関する支援を行う妻の割合が増えた理由としては、特に妻の親との同居の場合に、同居時の親の年齢が高齢化しているか、要支援になってから同居するなど、同居タイミングに変化が生じている可能性があげられる。

表 9-2 親との同別居別、子から親への支援状況の推移

(%)

親	調査回	ケース数		日常の買い物		食事・洗濯		悩み事の相談		病気の時の世話	
		同居	別居	同居	別居	同居	別居	同居	別居	同居	別居
妻の父	第1回	151	2,516	56.3	19.5	71.5	26.1	12.6	11.0	42.4	20.2
	第2回										
	第3回	174	2,707	65.5	11.4	70.1	13.0	17.2	15.3	40.8	15.4
	第4回	141	2,436	70.2	15.8	70.9	16.7	14.9	11.1	41.8	12.6
	第5回	178	2,221	68.0	15.9	83.7	17.2	22.5	12.4	36.5	13.5
妻の母	第1回	263	3,553	64.6	27.0	70.3	25.4	32.7	31.1	51.7	27.6
	第2回										
	第3回	315	3,856	72.7	19.7	75.6	14.6	33.3	34.4	52.1	20.8
	第4回	271	3,397	73.8	25.6	75.7	17.8	28.8	28.1	47.6	18.0
	第5回	282	3,179	79.1	26.6	85.8	19.9	35.8	30.0	51.4	17.7
夫の父	第1回	457	1,810	47.9	11.2	71.1	15.3	5.3	6.6	30.2	12.2
	第2回										
	第3回	490	1,870	50.0	6.3	64.3	8.9	8.6	7.2	31.0	10.0
	第4回	328	1,754	49.4	7.9	65.9	10.8	7.9	5.7	28.1	7.0
	第5回	437	1,573	49.2	7.8	71.6	10.0	9.6	4.5	24.9	7.1
夫の母	第1回	783	2,653	53.9	15.2	67.7	15.6	17.0	14.9	46.6	18.6
	第2回										
	第3回	872	2,698	58.7	11.6	69.5	11.3	18.2	15.5	43.7	13.6
	第4回	625	2,509	60.3	12.5	71.8	11.3	16.8	12.9	37.9	8.9
	第5回	754	2,265	60.2	13.3	74.4	12.2	16.6	10.8	32.9	9.8

注）妻の年齢が 70 歳未満について集計。「食事」と「洗濯」は、第 3 回から第 5 回ではそれぞれ別々の設問で聞いているが、第 1 回は「食事・洗濯」とまとめてきいているため、第 3 回から第 5 回も「食事・洗濯」と両方を合わせて集計した。第 2 回調査では、家事の支援項目に関する設問無し。

「悩み事の相談」についても同居の場合に上昇傾向がみられる。同居している妻の父に対する「悩み事の相談」についてみると、1993 年の第 1 回で 12.6%、第 3 回で 17.2%、第 4 回で 14.9%と一度低下するものの第 5 回で 22.5%となっており、緩やかな上昇傾向がみられる。同居する夫の父についても第 1 回では 5.3%だったのが第 5 回で 9.6%となっており上昇傾向にある。しかし、母については、妻方で 29～36%、夫方で 17～18%であり目立った変化は見られない。また、別居の場合については、特に夫方の母に対しての支援割合が、第 1 回・第 3 回で 15%程度だったものが 10%程度へと減少傾向にある。

「病気の時の世話」は、同居の妻の母を除き概ね減少傾向にある。例えば夫の母と同居している場合、第 1 回調査では 46.6%の妻が支援を行っていたが、回を追うごとに 43.7%、37.9%と段階的に減少し第 5 回では 32.9%に低下している。妻の母についても、別居の場合には 27.6%、20.8%、18.0%、17.7%と 20 年前と比べて 10 ポイントの減少である。同居の場合には第 1 回から第 5 回にかけて大体 50%ほどの女性が支援を提供しており変化は見られない。

３．親からの支援状況

第 5 回で初めて導入した質問に、妻に対する親からの支援がある。この設問では「日常の買い物」、「食事」、「洗濯」、「掃除・片付け」、「悩み事の相談」、「病気時の世話」、「孫の世話」、「その他」、「支援無し」の 9 つの項目について調査時点から 1 年前までにさかのぼり、親から支援を受けたか否かを聞いている。更に親から受け取ったお金や物品の合計金額についても聞いている。

図 9-4 にそれぞれの項目について支援を受けた妻の割合を同別居別に示した。「日常の買い物」、「食事」、「洗濯」、「掃除・片付け」の日常的な家事支援についてみると、親への支援同様、別居よりも同居、夫方よりも妻方、父よりも母から支援を受ける割合が高い。特に同居している場合に母から支援を受ける女性の割合が高く、「食事」、「洗濯」、「掃除・片付け」に関してはほぼ 5 割の女性が支援を受けている。「食事」に関しては、別居であっても妻の母から支援を受ける女性の割合は 25.4%と比較的高い。しかし、「洗濯」や「掃除・片付け」では、別居の場合に妻の母から支援を受ける女性は一桁台である。

「悩み事の相談」では、同別居の差があまり見られなくなるが、夫方よりも妻方、父よりも母から支援を受ける傾向はやはり顕著である。妻の母から「悩み事の相談」に関して支援を受ける妻の割合は、同別居にかかわらず 25%ほどである。しかし、同居であっても夫の母の場合には、9.2%にすぎない。支援の提供でもそうであったが、「悩み事の相談」については、同居している妻の母であっても支援の程度は日常的な家事ほどには高くない。

「病気の時の世話」を受ける妻の割合は低い。最も支援を受ける割合が高い同居している妻の母の場合でも 17.8%である。これは、過去 1 年の間に世話を必要とするほどの病気にならなかったケースも含まれるためであろう。

図 9-4　親との同別居別、親からの支援割合

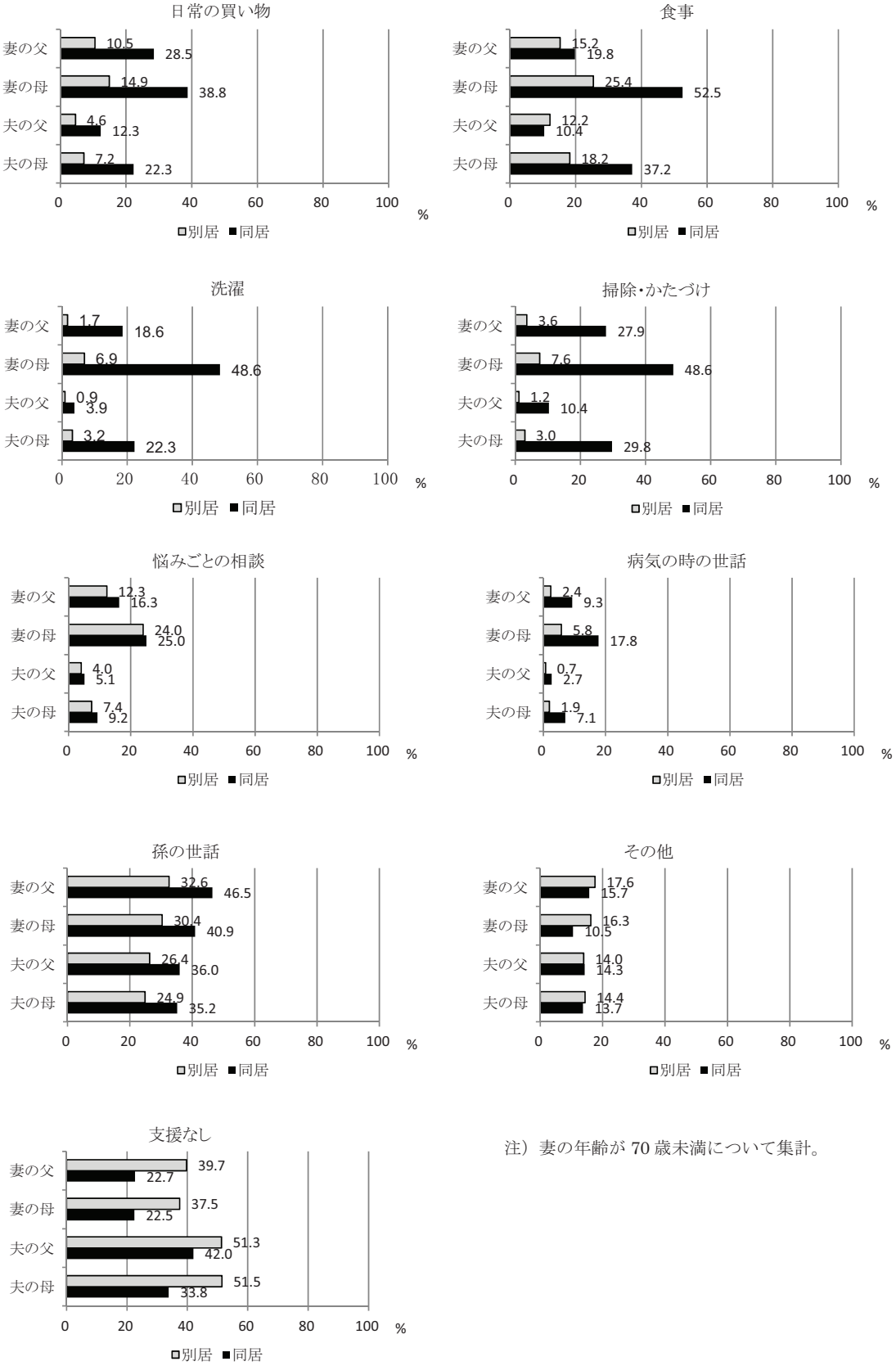

注）妻の年齢が 70 歳未満について集計。

「孫の世話」は、比較的夫方妻方の差が見られない支援項目である。興味深いのは、最も多くの支援を提供しているのが、妻の母ではなく妻の父であることである。妻が妻の親と同居している場合、46.5%の妻が妻の父から支援を受けており、妻の母から支援を受けているのは 40.9%となっている。別居の場合、妻の父から支援を受けているのが 32.6%、妻の母から受けているのが 30.4%である。父母間の差は、特に同居で大きい。夫方の親についても、妻方ほどの差は見られないが、父からも母からも同程度に支援を受けていることが読み取れる。しかし、ここで示しているのはあくまでも支援の有無であり、支援の程度ではないことに留意する必要がある。

「その他」に関しては親への支援同様、妻の親の場合、同居よりも別居で高い。妻の母をみると、同居している場合に「その他」の支援を受けるのは 10.5%であるが、別居では 16.3%である。夫側の親については、同別居の間に顕著な差は見られない。

支援を親から受けていない妻の割合は、妻の親と同居の場合 23%、別居で 38-40%である。夫の親と同居の場合には 34%から 42%、別居の場合には 51 から 52%が支援を受けておらず、やはり夫の親から支援を受けない女性の割合の方が高い。また、妻の親の場合には、同別居にかかわらず支援を受けない女性の割合は、父母共に同レベルにあるが、夫の親と同居している場合、支援を受けない女性の割合は母よりも父で高い。しかし、夫の親と別居している場合には、支援を受けない妻の割合は父母共に約 5 割で父母間の差は見られなかった。

親からの経済的支援の有無と、経済的支援を受けた女性に限り、その支援金額の内訳を同別居別に示したのが図 9-5 である。経済的支援は「この 1 年間に親御さんから受け取ったお金や物品のおおよその合計金額はどれくらいですか。生活費、仕送り、プレゼントのためのお金を含みます」という設問で「受けていない」以外に丸をつけた女性の割合である。図 9-5 によると、親から経済的支援を受けた女性の割合は、やはり妻の方で高い。また、妻方も夫方も父の場合には同別居による差はあまり見られないが、母の場合には同居の方で若干高い傾向がみられる。具体的には、妻の父から経済的支援を受けた妻は、同居で 64.7%、別居で 62.6%、夫の父から支援を受けた妻は同居で 56.4%、別居で 56.0%であり、妻の親からの方が支援を受けた割合は高いが、同別居による差は大きくない。しかし、母の場合には、妻の母から支援を受けた妻は同居で 70.1%、別居で 63.6%となっており、同居の方で高い。

支援金額の内訳を同別居別にみると、同別居共に 6 万円未満の支援を受けている女性の割合が最も高く別居で 7 割台、同居で 5 割から 6 割台である。別居の場合は 6～12 万円未満が 11%から 13%で続いているが、概ね金額の内訳に親間の差は見られない。同居の場合は 24 万以上の支援を受けた女性が別居よりも高く、妻の父が 19.1%、妻の母が 17.2%、夫の父が 21.4%、夫の母が 15.9%となっている。支援を受ける金額は、やはり同居の方で高めである。

図 9-5　親との同別居別、親からの経済的支援と支援金額

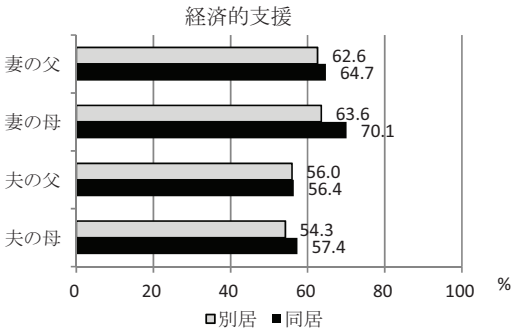

注）妻の年齢が 70 歳未満について集計。

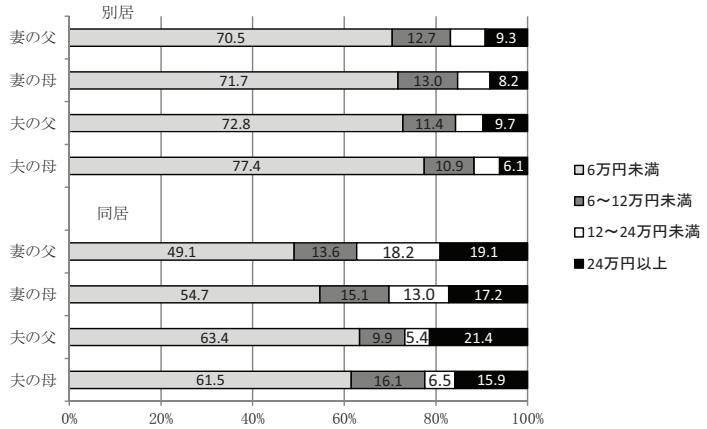

注）妻の年齢が 70 歳未満で、親から経済的支援を受けた妻について集計。
四捨五入の関係で割合の合計が 100 にならない場合がある。

４．親への支援と親からの支援

第 5 回調査では、初めて妻から親への支援の他に親から妻への支援についても聞いた。それでは、親への支援の流れと親からの支援の流れでは、どちらの方が大きいのだろうか。また両者間の流れの差は、同別居によってどのように異なるのだろうか。図 9-6 は、各支援項目を親との同別居別に親から子への支援、子から親への支援を示したものである。

「日常の買い物」、「洗濯」、「食事」、「掃除・片付け」といった家事的支援についてみると、特に同居で、親へ支援を提供する妻の割合の方が親から支援を受ける妻の割合よりも高い。また、別居の場合は支援をする妻の割合と支援を受ける妻の割合にあまり大きな差は見られず、支援の有無は同居と比べるとかなり低レベルである。つまり、家事の相互支援が別居の場合にはあまり活発に行われていないことを示している。同居の場合は別居よりも支援の相互関係が活発であるが、妻が支援をする割合の方が親から支援を受ける割合よりもかなり高い。最も多くの支援を受けている同居の妻の母の場合であっても、支援を受ける割合は、支援を提供する割合よりも 20～40 ポイントほど低い。

唯一例外なのは、別居する妻・夫の母の「食事」に関する支援である。別居する妻の母の場合、母に対して食事支援を行う妻の割合は 17.9%であるのに対し、別居する母から食事支援を受ける妻の割合は 25.4%と支援を受ける妻の割合の方が高くなっている。これは、夫の母でも同様の傾向がみられる。別居の場合は、母に食事の支援をする妻の割合よりも、母から支援を受ける妻の割合の方が高い。

「悩み事の相談」についても支援を提供する妻の方が、支援を受ける妻よりも多い。例えば、同居の妻の母で前者が 35.8%、後者が 25.0%、別居で前者が 30.0%、後者が 24.0%である。しかし、全般的にそれほど大きな差はみられず、また同別居による違いも比較的小さい。

「病気時の世話」でも、親への支援の方が親からの支援よりも同別居にかかわらず高い。最も支援割合の高い妻の母は、同居の場合、親からの支援が 17.8%、親への支援が 51.4%

図 9-6　親との同別居別、親への支援と親からの支援

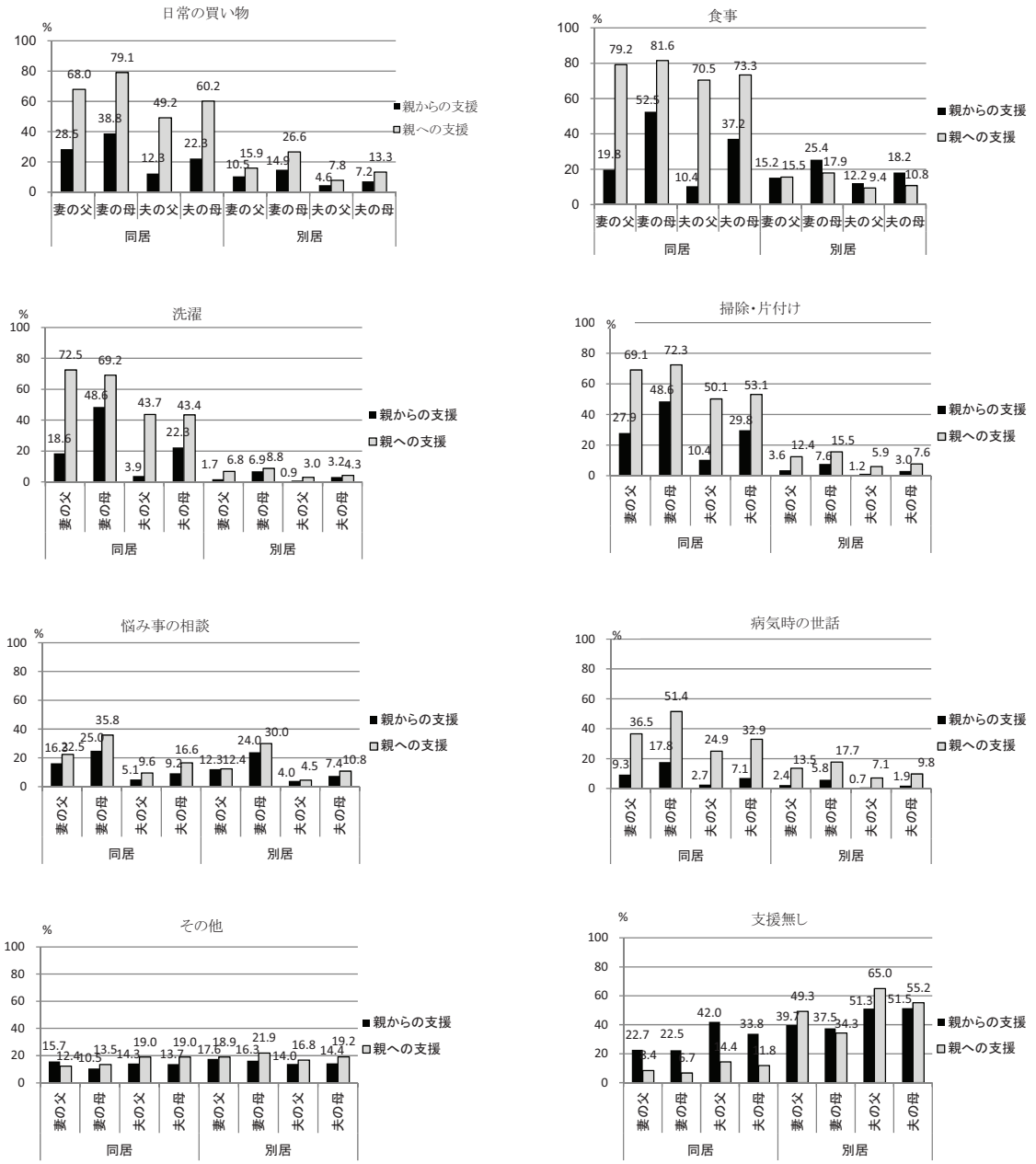

注）妻の年齢が 70 歳未満について集計。

となっている。「その他」に関しては、概ね親への支援が親からの支援よりも高いが、妻の父についてのみ親からの支援が 15.7%、親への支援が 12.4%で親から支援を受けている妻の割合の方が若干高い。また、同別居による差はわずかである。

親からの支援が全く無かった女性の割合は、妻の親との同居のケースが最も低く、父・母共に約 23%である。夫の親と同居で親から支援を受けない割合は、夫の父で 42%、夫の母で 34%であり、特に夫の父から支援を受けない女性の割合は高い。その一方、同居で親

に全く支援を行っていない妻の割合は総じて低く、妻の親の場合は 1 桁台、夫の母で約 12%、夫の父で 14%であった。同居の場合には、圧倒的に妻から親への流れの方が、親から妻への流れよりも大きいことがわかる。一方、別居の場合には支援を受けていない・支援をしていない女性の割合が同居よりもそもそもかなり高い。そして、別居の場合、妻の父、夫の父、夫の母の 3 者については親への支援をしていない女性の割合の方が、親から支援を受けていない女性の割合よりも高い。つまり、親から妻への流れの方が妻から親への流れよりも大きい。しかし、妻の母に関しては、支援をしていない妻が 34.3%、支援を受けていない妻が 37.5%で支援を受けていない女性の割合の方が若干高い。

図 9-7 の「経済的支援」の有無についてみると、親から支援を受ける妻よりも親へ支援を行う妻の割合の方が高い。しかし妻の母の場合には、経済的支援を受ける妻の割合は比較的高く、同居で支援を行っている妻が 86.7%、支援を受けている妻が 70.1%、別居でも前者が 81.1%、後者が 63.6%となっており両者間の差は一番小さい。

経済的支援を行った妻、親に限定しその支援金額の内訳をみると、親からの支援の金額の内訳と、親への支援の金額の内訳には、同居か別居かによって大きな違いがみられる。同居の場合は夫方・妻方、父・母にかかわらず、概ね支援金額の内訳は親からの金額も親への金額も似たような構成になっている。例えば同居している妻の母にたいして 6 万未満の支援を行った妻は 54.5%、6～12 万円未満は 14.5%、12～24 万円未満は 11.5%、24 万円以上は 19.6%である。一方、同居している妻の母から 6 万未満の支援を受けた者は 54.7%、6～12 万未満は 15.1%、12～24 万未満は 13.0%、24 万以上は 17.2%となっており、ほぼ同レベルの金銭的やり取りがなされていることがわかる。同様の傾向は同居の場合、夫の母についてもみられる。しかし、父の場合には夫方妻方にかかわらず、親からの支援金額の方が高めの構成割合になっている。

一方別居の場合は、親への支援金額より親からの支援金額の方が高い傾向がみられる。例えば、別居している妻の母に対して 6 万未満の支援を行った妻は 85.3%、6～12 万円未満は 7.8%、12～24 万円未満は 3.2%、24 万以上は 3.7%と圧倒的に 6 万円未満の割合が高い。一方、別居する母から 6 万円未満の支援を受けた妻は 71.7%、6～12 万円未満は 13.0%、12～24 万円未満は 7.0%、24 万以上は 8.2%となっており、親からの支援金額の方が親への支援金額が高いことがうかがえる。同様の傾向は、全ての親に共通している。

図 9-7 親との同別居別、親への経済的支援と親からの経済的支援

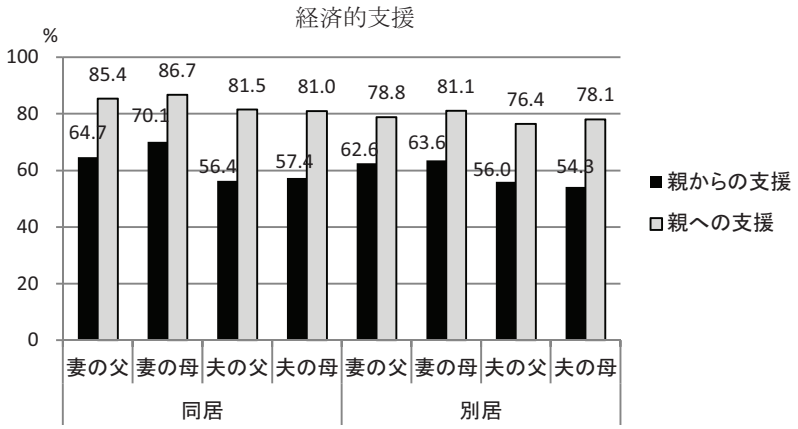

注）妻の年齢が 70 歳未満について集計。



注）妻の年齢が 70 歳未満で親へ経済的支援をした妻と、妻の年齢が 70 歳未満で親から経済的支援を受けた妻とについて集計。四捨五入の関係で割合の合計が 100 にならない場合がある。

＜参考資料＞

図9-1　親との同別居別、親との会話頻度（第5回調査）　（%）

同別居	親	ケース数	毎日	週に3～4回	週に1～2回	月に1～2回	年に数回	ほとんどしない
同居	妻の父	173	86.7	6.9	1.2	1.7	1.2	2.3
	妻の母	271	91.5	5.2	0.7	0.7	0.4	1.5
	夫の父	432	80.6	7.6	5.6	1.6	1.2	3.5
	夫の母	731	86.5	6.3	3.3	1.2	0.3	2.5
別居	妻の父	2,234	8.2	11.6	24.8	34.8	15.4	5.2
	妻の母	3,169	11.0	18.3	27.0	30.4	10.3	3.0
	夫の父	1,555	8.1	7.5	14.0	30.5	28.2	11.7
	夫の母	2,230	7.6	7.9	15.1	33.3	25.8	10.3

注）妻の年齢が70歳未満について集計。四捨五入の関係で割合の合計が100にならない場合がある。

図9-2　親との同別居別、子から親への支援割合　（%）

親	ケース数		日常の買い物		食事		洗濯		掃除・片付け	
	同居	別居	同居	別居	同居	別居	同居	別居	同居	別居
妻の父	178	2,221	68.0	15.9	79.2	15.5	72.5	6.8	69.1	12.4
妻の母	282	3,179	79.1	26.6	81.6	17.9	69.2	8.8	72.3	15.5
夫の父	437	1,573	49.2	7.8	70.5	9.4	43.7	3.0	50.1	5.9
夫の母	754	2,265	60.2	13.3	73.3	10.8	43.4	4.3	53.1	7.6

親	悩み事の相談		病気の時の世話		その他		支援無し	
	同居	別居	同居	別居	同居	別居	同居	別居
妻の父	22.5	12.4	36.5	13.5	12.4	18.9	8.4	49.3
妻の母	35.8	30.0	51.4	17.7	13.5	21.9	6.7	34.3
夫の父	9.6	4.5	24.9	7.1	19.0	16.8	14.4	65.0
夫の母	16.6	10.8	32.9	9.8	19.0	19.2	11.8	55.2

注）妻の年齢が70歳未満について集計。

図9-3　親との同別居別、親への経済的支援と支援金額

親	ケース数		経済的支援（%）	
	同居	別居	同居	別居
妻の父	171	2,232	85.4	78.8
妻の母	271	3,180	86.7	81.1
夫の父	428	1,584	81.5	76.4
夫の母	736	2,270	81.0	78.1

注）妻の年齢が70歳未満について集計。

（%）

親	ケース数		6万円未満		6～12万円未満		12～24万円未満		24万円以上	
	同居	別居	同居	別居	同居	別居	同居	別居	同居	別居
妻の父	146	1,758	56.9	89.8	11.0	6.1	11.6	2.1	20.5	2.0
妻の母	235	2,578	54.5	85.3	14.5	7.8	11.5	3.2	19.6	3.7
夫の父	349	1,210	67.3	90.3	9.2	5.9	6.6	1.4	16.9	2.5
夫の母	596	1,772	64.4	84.9	11.1	7.2	8.2	2.9	16.3	5.0

注）妻の年齢が70歳未満で、親へ経済的支援を行った妻について集計。四捨五入の関係で割合の合計が100にならない場合がある。

図9-4　親との同別居別、親からの支援割合　(%)

親	ケース数		日常の買い物		食事		洗濯		掃除・片付け	
	同居	別居	同居	別居	同居	別居	同居	別居	同居	別居
妻の父	172	2,172	28.5	10.5	19.8	15.2	18.6	1.7	27.9	3.6
妻の母	276	3,119	38.8	14.9	52.5	25.4	48.6	6.9	48.6	7.6
夫の父	414	1,539	12.3	4.6	10.4	12.2	3.9	0.9	10.4	1.2
夫の母	736	2,225	22.3	7.2	37.2	18.2	22.3	3.2	29.8	3.0

親	悩み事の相談		病気の時の世話		孫の世話		その他		支援無し	
	同居	別居	同居	別居	同居	別居	同居	別居	同居	別居
妻の父	16.3	12.3	9.3	2.4	46.5	32.6	15.7	17.6	22.7	39.7
妻の母	25.0	24.0	17.8	5.8	40.9	30.4	10.5	16.3	22.5	37.5
夫の父	5.1	4.0	2.7	0.7	36.0	26.4	14.3	14.0	42.0	51.3
夫の母	9.2	7.4	7.1	1.9	35.2	24.9	13.7	14.4	33.8	51.5

注）妻の年齢が70歳未満について集計。

図9-5　親との同別居別、親からの経済的支援と支援金額

親	ケース数		経済的支援（%）	
	同居	別居	同居	別居
妻の父	170	2,225	64.7	62.6
妻の母	274	3,176	70.1	63.6
夫の父	431	1,578	56.4	56.0
夫の母	748	2,271	57.4	54.3

注）妻の年齢が70歳未満について集計。

(%)

親	ケース数		6万円未満		6～12万円未満		12～24万円未満		24万円以上	
	同居	別居	同居	別居	同居	別居	同居	別居	同居	別居
妻の父	110	1,392	49.1	70.5	13.6	12.7	18.2	7.5	19.1	9.3
妻の母	192	2,019	54.7	71.7	15.1	13.0	13.0	7.0	17.2	8.2
夫の父	243	883	63.4	72.8	9.9	11.4	5.4	6.0	21.4	9.7
夫の母	429	1,232	61.5	77.4	16.1	10.9	6.5	5.6	15.9	6.1

注）妻の年齢が70歳未満で、親から経済的支援を受けた妻について集計。四捨五入の関係で割合の合計が100にならない場合がある。

図9-6　親との同別居別、親への支援と親からの支援　(%)

親	ケース数				日常の買い物				食事			
	同居		別居		同居		別居		同居		別居	
	親への支援	親からの支援	親への支援	親からの支援	親への支援	親からの支援	親への支援	親からの支援	親への支援	親からの支援	親への支援	親からの支援
妻の父	178	172	2,221	2,172	68.0	28.5	15.9	10.5	79.2	19.8	15.5	15.2
妻の母	282	276	3,179	3,119	79.1	38.8	26.6	14.9	81.6	52.5	17.9	25.4
夫の父	437	414	1,573	1,539	49.2	12.3	7.8	4.6	70.5	10.4	9.4	12.2
夫の母	754	736	2,265	2,225	60.2	22.3	13.3	7.2	73.3	37.2	10.8	18.2

親	洗濯				掃除・片付け				悩み事の相談			
	同居		別居		同居		別居		同居		別居	
	親への支援	親からの支援	親への支援	親からの支援	親への支援	親からの支援	親への支援	親からの支援	親への支援	親からの支援	親への支援	親からの支援
妻の父	72.5	18.6	6.8	1.7	69.1	27.9	12.4	3.6	22.5	16.3	12.4	12.3
妻の母	69.2	48.6	8.8	6.9	72.3	48.6	15.5	7.6	35.8	25.0	30.0	24.0
夫の父	43.7	3.9	3.0	0.9	50.1	10.4	5.9	1.2	9.6	5.1	4.5	4.0
夫の母	43.4	22.3	4.3	3.2	53.1	29.8	7.6	3.0	16.6	9.2	10.8	7.4

親	病気の時の世話				その他				支援無し			
	同居		別居		同居		別居		同居		別居	
	親への支援	親からの支援	親への支援	親からの支援	親への支援	親からの支援	親への支援	親からの支援	親への支援	親からの支援	親への支援	親からの支援
妻の父	36.5	9.3	13.5	2.4	12.4	15.7	18.9	17.6	8.4	22.7	49.3	39.7
妻の母	51.4	17.8	17.7	5.8	13.5	10.5	21.9	16.3	6.7	22.5	34.3	37.5
夫の父	24.9	2.7	7.1	0.7	19.0	14.3	16.8	14.0	14.4	42.0	65.0	51.3
夫の母	32.9	7.1	9.8	1.9	19.0	13.7	19.2	14.4	11.8	33.8	55.2	51.5

注）妻の年齢が70歳未満について集計。

図9-7　親との同別居別、親への経済的支援と親からの経済的支援

親	ケース数				経済的支援(%)			
	同居		別居		同居		別居	
	親への支援	親からの支援	親への支援	親からの支援	親への支援	親からの支援	親への支援	親からの支援
妻の父	171	170	2,232	2,225	85.4	64.7	78.8	62.6
妻の母	271	274	3,180	3,176	86.7	70.1	81.1	63.6
夫の父	428	431	1,584	1,578	81.5	56.4	76.4	56.0
夫の母	736	748	2,270	2,271	81.0	57.4	78.1	54.3

注）妻の年齢が70歳未満について集計。

(%)

親	ケース数				6万円未満				6～12万円未満			
	同居		別居		同居		別居		同居		別居	
	親への支援	親からの支援	親への支援	親からの支援	親への支援	親からの支援	親への支援	親からの支援	親への支援	親からの支援	親への支援	親からの支援
妻の父	146	110	1,758	1,392	56.9	49.1	89.8	70.5	11.0	13.6	6.1	12.7
妻の母	235	192	2,578	2,019	54.5	54.7	85.3	71.7	14.5	15.1	7.8	13.0
夫の父	349	243	1,210	883	67.3	63.4	90.3	72.8	9.2	9.9	5.9	11.4
夫の母	596	429	1,772	1,232	64.4	61.5	84.9	77.4	11.1	16.1	7.2	10.9

親	12～24万円未満				24万円以上			
	同居		別居		同居		別居	
	親への支援	親からの支援	親への支援	親からの支援	親への支援	親からの支援	親への支援	親からの支援
妻の父	11.6	18.2	2.1	7.5	20.5	19.1	2.0	9.3
妻の母	11.5	13.0	3.2	7.0	19.6	17.2	3.7	8.2
夫の父	6.6	5.4	1.4	6.0	16.9	21.4	2.5	9.7
夫の母	8.2	6.5	2.9	5.6	16.3	15.9	5.0	6.1

注）妻の年齢が70歳未満で親へ経済的支援をした妻と、妻の年齢が70歳未満で親から経済的支援を受けた妻とについて集計。四捨五入の関係で割合の合計が100にならない場合がある。

10 章．妻からみた成人子との関係[1]

（山内昌和）

１．会話頻度

妻と子との会話頻度を整理したのが図 10-1 である。同じ居住状態や配偶関係にある場合は、子の性別が女性の会話頻度は男性より高い傾向にある。

同居未婚子の場合、「毎日」の割合が 80%を超えて圧倒的に高く、「週に 3～4 回」を加

図 10-1　調査回別にみた子の性別、居住状態別、配偶関係別、妻と子の会話頻度

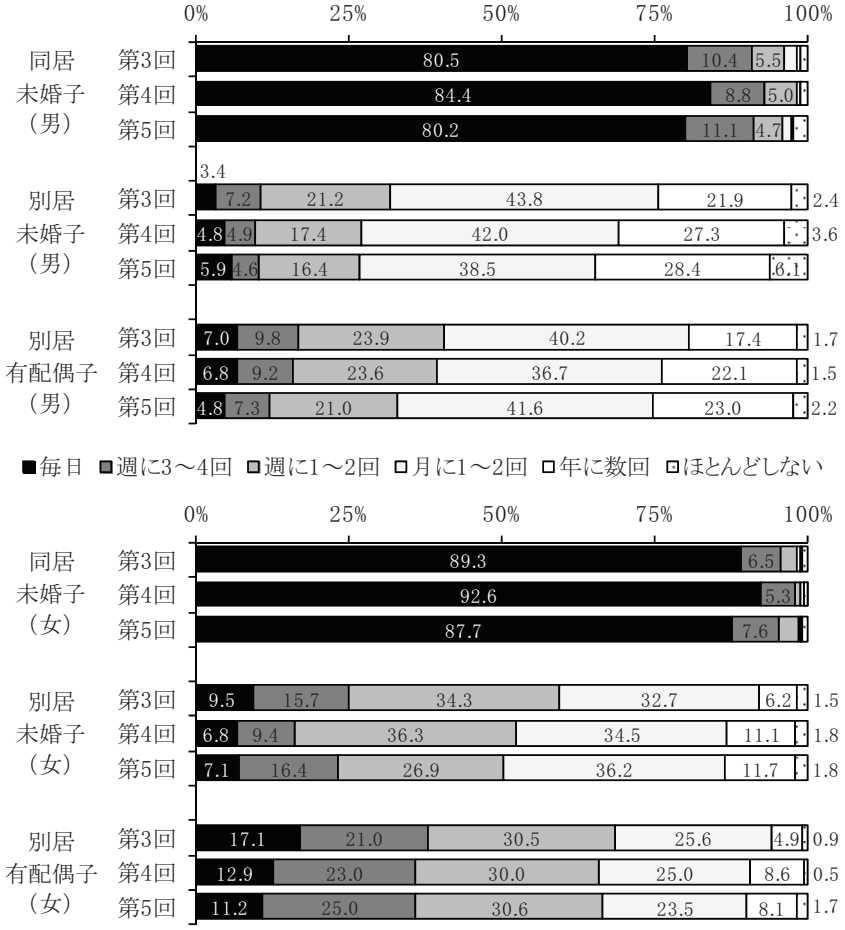

注）子の年齢が 20～49 歳について集計。同居と別居の区分は、第 3 回調査の問 8(6)、第 4 回調査の問 5(4)、第 5 回調査の問 10(4)で同じ建物内を同居とし、それ以外を別居とした。また、第 3 回調査と第 4 回調査の会話頻度の「年に数回」と「年に 1～2 回」はまとめて「年に数回」とした。四捨五入の関係で割合の合計が 100 にならない場合がある。

[1] 妻からみた子との関係は第 1 回調査から尋ねているが、第 2 回調査までと第 3 回調査以降で対象となる子が異なる。第 1 回調査では「つきあいの多い」2 人の成人子と、成人子のうち会う頻度や会話の頻度がもっとも高い子との関係を尋ねた。第 2 回調査では、「もっとも多く世話をしている」2 人の成人子との関係を尋ねた。第 3 回調査以降は、18 歳以上の子との関係を出生順に上位 3 人まで（第 3 回調査のみ 4 人まで）尋ねた。また、全国家庭動向調査の回答者が結婚経験のある女性であり、同一世帯内に該当者が複数いる場合にはもっとも若い世代となるため、回答者である妻にとっての成人子は、同居未婚者、別居未婚者、別居有配偶者、別居死離別者となる。このうち別居死離別者は数が少ないため、ここではそれ以外の 3 類型を対象とする。回答者である妻にとっての成人子の数は様々であるが、ここでは最大で 3 人まで、すなわち 4 人以上の成人子がいる場合には出生順位が上位の 3 人までとした。

えれば 90%を超える。子の性別が女性ではこれら 2 つの割合の合計が 95%を超える。第 4 回調査でやや「毎日」の割合が高いものの、第 3 回調査以降の基本的なパターンに変化はみられない。

別居未婚子の場合、同居未婚子に比べて会話頻度は少なく、「週に 1～2 回」以上の割合は第 3 回調査以降低下している。子の性別が男性では「月に 1～2 回」の割合が 40%前後で最大であり、「年に数回」や「週に 1～2 回」がそれに次ぐ。第 5 回調査では「年に数回」の割合が 28.4%と第 3 回調査以降で最大となり、「ほとんどしない」の割合と合わせると 30%を超える。子の性別が女性では「週に 1～2 回」と「月に 1～2 回」の割合が同程度でもっとも高く、両者を合わせると 60%を超える。過去 2 回の調査と異なり、第 5 回調査では「月に 1～2 回」の割合が「週に 1～2 回」を上回った。

別居有配偶子の会話の頻度は、別居未婚子より多いものの同居未婚子より少ない。子の性別が男性では「月に 1～2 回」の割合が 40%前後でもっとも高く、「年に数回」や「週に 1～2 回」がそれに次ぐ。第 5 回調査では「年に数回」の割合が 23.0%で第 3 回調査以降で最大となった一方、「週に 1～2 回」以上の割合は第 3 回調査以降低下した。子の性別が女性では「週に 1～2 回」の割合が 30%程度でもっとも高く、それに次ぐ「月に 1～2 回」や「週に 3～4 回」は 20%台前半でほぼ同水準である。

図 10-2　子の年齢別にみた子の性別、居住状態別、配偶関係別、妻と子の会話頻度（第 5 回調査）

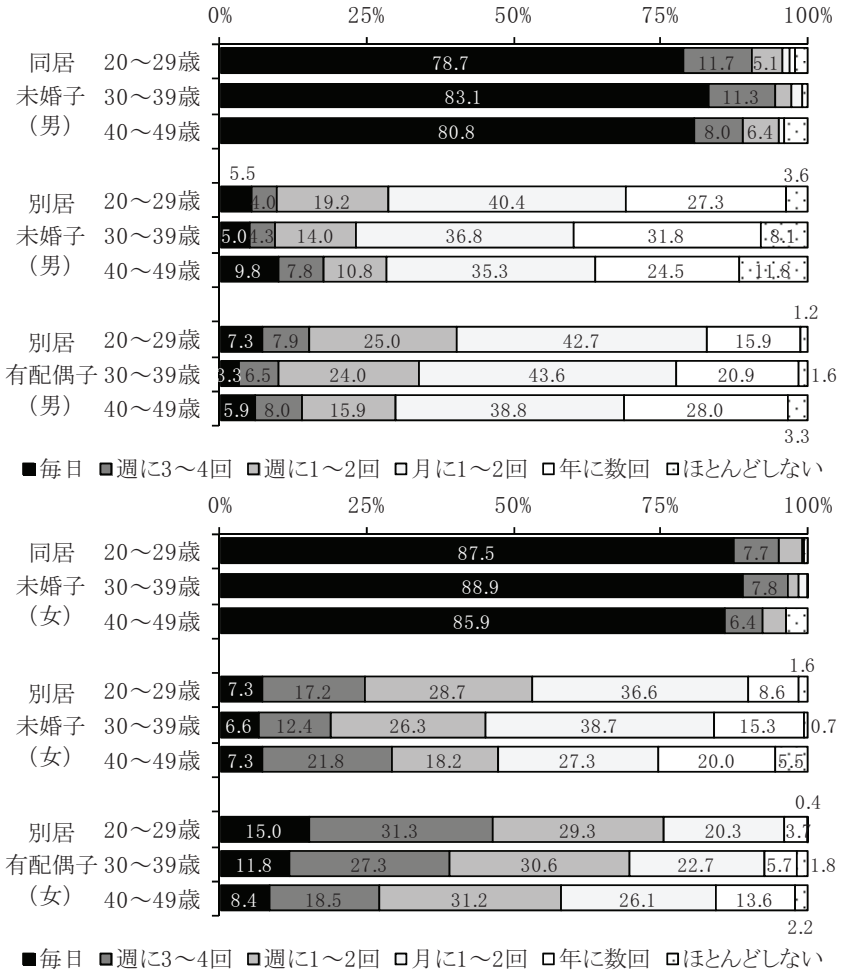

注）子の年齢が 20～49 歳について集計。同居と別居の区分は、第 5 回調査の問 10(4)で同じ建物内を同居とし、それ以外を別居とした。四捨五入の関係で割合の合計が 100 にならない場合がある。

第 5 回調査について、子の年齢別に整理したのが図 10-2 である。未婚同居子の場合、「40～49 歳」で「ほとんどしない」の割合がやや高い点を除けば年齢による差はそれほど明瞭でない。いずれの年齢でも「毎日」の割合が非常に高く、これに次ぐ「週に 3～4 回」の割合と合わせるとほぼ 90%以上となる。

別居未婚子の場合、子の年齢とともに割合が増すのは会話頻度が非常に少ない「ほとんどしない」（子の性別が男性）と「年に数回」（子の性別が女性）のみである。その一方で、「週に 1～2 回」以上の割合は「20～29 歳」でやや高いものの、「30～39 歳」で「40～49 歳」より低くなっている。

これに対して別居有配偶子の場合、子の年齢とともに「週に 1～2 回」以上の割合は低下し、「月に 1～2 回」以下の割合が増える。「週に 1～2 回」以上の割合を「20～29 歳」と「40～49 歳」で比較すると、子の性別が男性の場合は 40.2%から 29.8%へ、子の性別が女性の場合は 75.6%から 58.2%へそれぞれ低下する。

２．金額に換算したお金や物品の授受[2]

(1)子や孫に対する援助

過去 1 年間に妻が子や孫のために使った金額を示したのが図 10-3 である。同じ居住状態や配偶関係にある場合、子の性別による差はそれほど大きなものではない。この点は、先にみた会話頻度とは異なっている。

図 10-3　子の性別、居住状態別、配偶関係別、妻が過去 1 年間に子や孫のために使った金額（第 5 回調査）

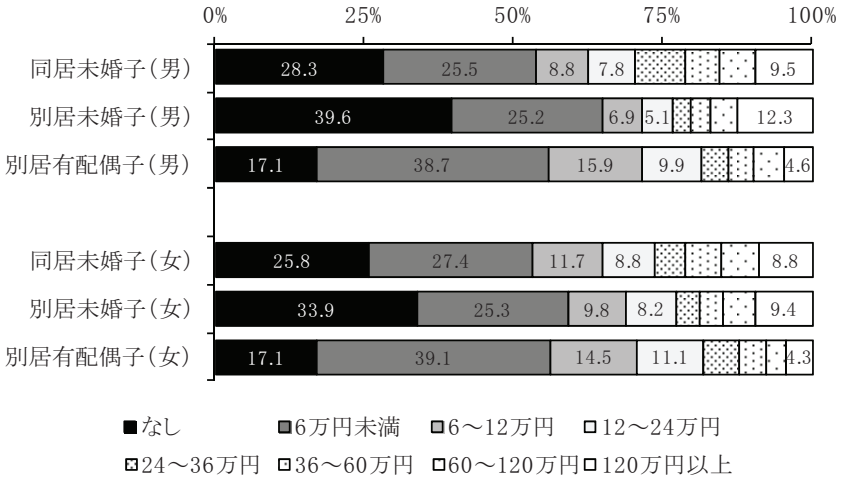

注）子の年齢が 20～49 歳について集計。同居と別居の区分は、第 5 回調査の問 10(4)で同じ建物内を同居とし、それ以外を別居とした。

[2] 全国家庭動向調査で親子間での金銭の授受を尋ねるようになったのは第 3 回調査以降のことである。第 3 回調査と第 4 回調査では「お子さんに、生活費やお小遣いとして月々にどのくらい渡していますか」、「お子さんから、あなたの家計への経済的な支援は月々にどのくらいありますか」と尋ねていたのに対し、第 5 回調査では「この 1 年間に、このお子さんやお孫さんのために使ったお金の合計金額はどれくらいですか」、「この 1 年間に、このお子さんから受け取ったお金や物品の合計金額はどれくらいですか」と尋ねている。第 5 回調査の結果を第 3 回調査や第 4 回調査と比較することは困難であり、ここでは第 5 回調査の結果のみを整理した。

同居未婚子の場合、「なし」と「6 万円未満」の割合がそれぞれ 25%を超えてもっとも高く、両者で 50%を超える。その一方で、少なくない金額を援助しているケースもみられる。例えば、1 カ月平均で 3 万円以上となる「36～60 万円」、「60～120 万円」、「120 万円以上」の割合を合計すると 20%を超えており、このうち 1 カ月平均で 10 万円以上にもなる「120 万円以上」の割合は 10%近くにも達する。

別居未婚子の場合、同居未婚子と類似するものの、両者の最大の違いは「なし」の割合である。別居未婚子の「なし」の割合は、子の性別が男性で 39.6%、女性で 33.9%であり、「6 万円未満」の割合と合わせると 60%前後となる。その一方で、「36～60 万円」、「60～120 万円」、「120 万円以上」の割合を合計すると 20%前後となり、このうち「120 万円以上」の割合は同居未婚子を上回る。

別居有配偶子の場合、未婚子に比べて「なし」や「60～120 万円」、「120 万円以上」の割合が低く、1 カ月平均で 3 万円未満の援助となる「6 万円未満」から「24～36 万円」の割合が相対的に高い。

子の年齢別に、子や孫のために 1 年間に使った金額を示したのが図 10-4 である。同居未婚子、別居未婚子ともに「20～29 歳」の場合、「なし」の割合が低い一方で「36～60 万円」、「60～120 万円」、「120 万円以上」の割合が相対的に高い。それに対し「30～39 歳」

図 10-4　子の年齢別にみた子の性別、居住状態別、配偶関係別、妻が過去 1 年間に子や孫のために使った金額（第 5 回調査）

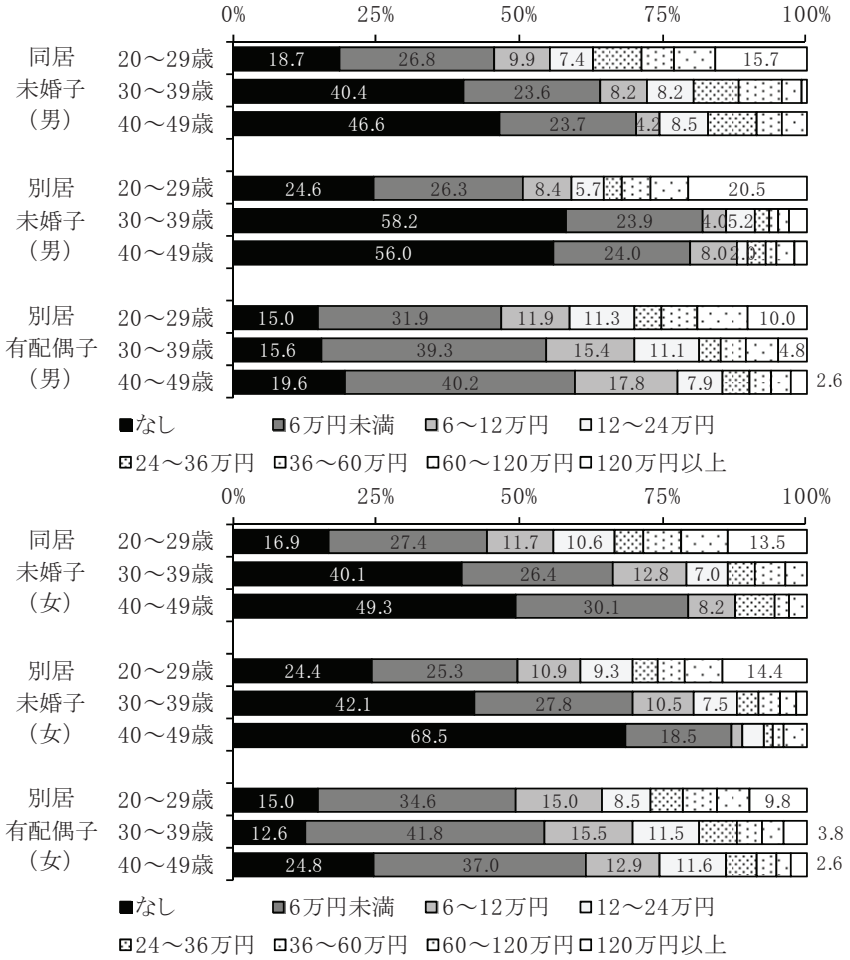

注）子の年齢が 20～49 歳について集計。同居と別居の区分は、第 5 回調査の問 10(4)で同じ建物内を同居とし、それ以外を別居とした。

と「40～49 歳」では「なし」の割合が高い。「なし」と「6 万円未満」の割合を合わせると「40～49 歳」では 70%を超える。

別居有配偶子の場合、「なし」の割合は子の性別や年齢に関わらずおおむね 20%前後であるが、子の年齢が若い方が高い金額の占める割合は高い。例えば、「36～60 万円」、「60～120 万円」、「120 万円以上」の割合を合計すると、子の性別が男性の「20～29 歳」で 25.0%に対し「40～49 歳」で 9.7%、子の性別が女性ではそれぞれ 21.4%、8.4%であった。

(2)子からの援助

過去 1 年間に妻が子から受けたお金や物品の合計金額を示したのが図 10-5 である。居住状態や配偶関係、子の性別にかかわらず「なし」と「6 万円未満」の割合が高く、この点は上述した過去 1 年間に子や孫のために使った金額とは対照的である。ただし、同じ居住状態や配偶関係にある場合、子の性別が女性の方が「なし」の割合は低く「6 万円未満」の割合が高い。

同居未婚子の場合、子の性別が男性では「なし」の割合が 41.7%と最大で、その次に多い「6 万円未満」の割合と合わせると 73.7%となる。子の性別が女性では「6 万円未満」の割合が 44.4%と最大で、その次に多い「なし」の割合と合わせるとの 70.9%となる。後述する別居未婚子や別居有配偶子に比べて 6 万円以上の割合が高いものの、そのほとんどは 1 カ月平均で 5 万円未満までの「36～60 万円」までであり、それより多い「60～120 万円」、「120 万円以上」の割合の合計は子の性別が男性で 3.9%、女性で 2.4%であった。

別居未婚子の場合、同居未婚子に比べて「なし」の割合が高く、子の性別が男性では 56.1%、女性では 43.2%であり、「6 万円未満」の割合と合わせると 90%を超える。その一方で 6 万円以上の割合は低く、子の性別が男性では 8.8%、女性では 5.6%である。

別居有配偶子の場合、「6 万円未満」の割合が高く、「なし」の割合が相対的に低いものの、両者合わせると 90%を超え、6 万円以上の割合が 10%を下回る点は別居未婚子と同様である。

図 10-5　子の性別、居住状態別、配偶関係別、妻が過去 1 年間に子から受けたお金や物品の合計金額（第 5 回調査）

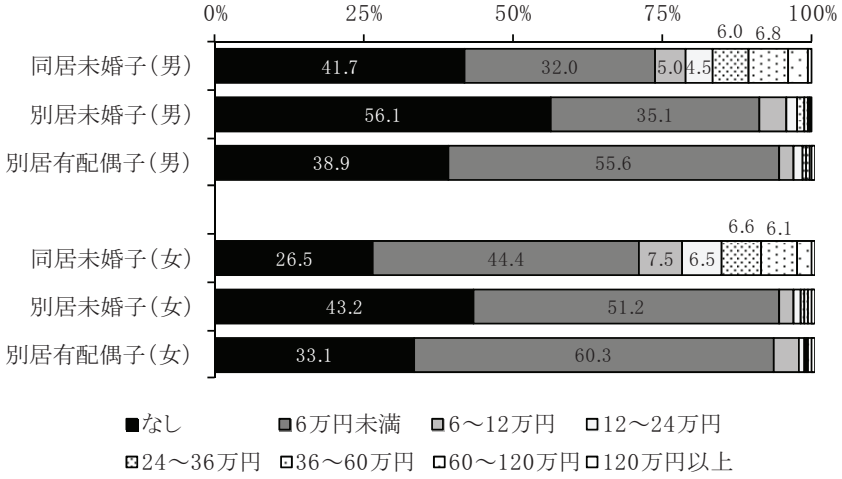

注）子の年齢が 20～49 歳について集計。同居と別居の区分は、第 5 回調査の問 10(4)で同じ建物内を同居とし、それ以外を別居とした。

子の年齢別に、子から受けたお金や物品の合計金額を示したのが図 10-6 である。同じ居住状態や配偶関係にある場合、子の性別が女性の方が「なし」の割合が低いことや、同居未婚子の場合に 6 万円以上の割合が高いといった違いはあるものの、同居未婚子、別居未婚子、別居有配偶子に共通して、子の年齢が増すと「なし」の割合と 6 万円以上の割合が増え、「6 万円未満」の割合が減る。

図 10-6　子の年齢別にみた子の性別、居住状態別、配偶関係別、妻が過去 1 年間に子から受けたお金や物品の合計金額（第 5 回調査）

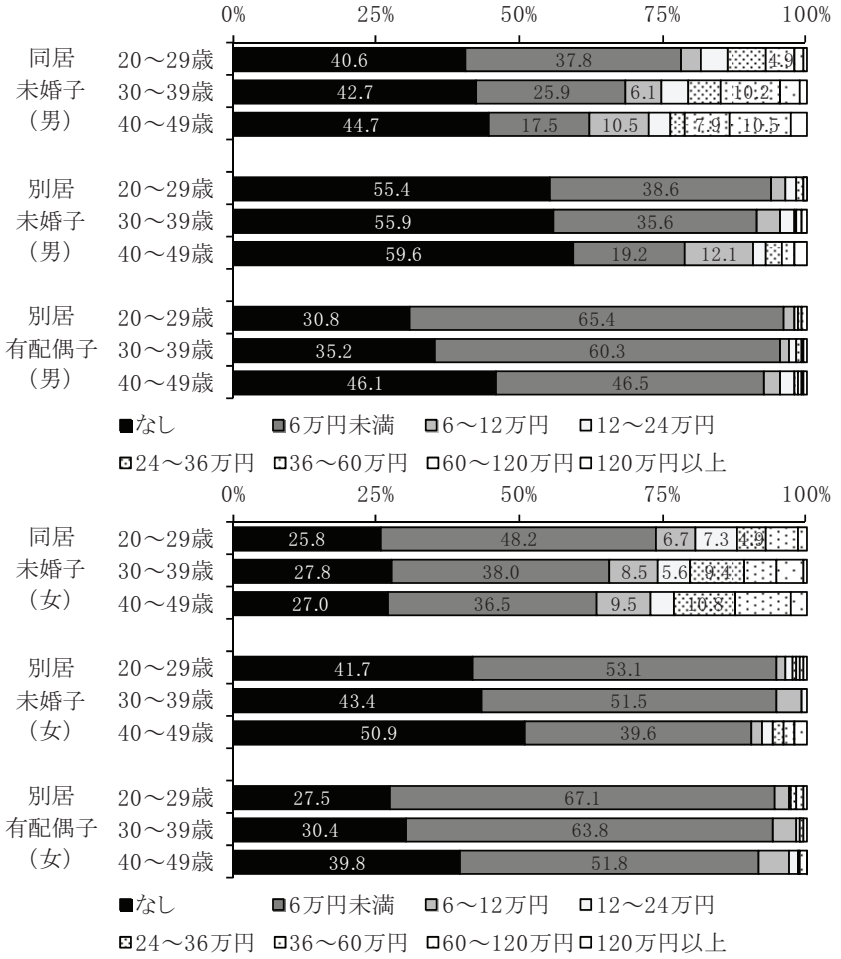

注）子の年齢が 20～49 歳について集計。同居と別居の区分は、第 5 回調査の問 10(4)で同じ建物内を同居とし、それ以外を別居とした。

３．世話や手助け[3]

(1)過去 1 年間における子への支援

世話や手助けの種類別に世話をした妻の割合を整理したのが図 10-7 である。同居未婚子

[3] 親子間での世話や手助けについては第 3 回調査と第 4 回調査では「お子さんが 18 歳になって以降、あなたはどのような世話や手助けをしましたか」と尋ねていた。第 5 調査では、妻が子に対して行った世話や手助けのみならず妻が子から受けた世話や手助けについても尋ねた。また、18 歳になって以降調査時点までの世話や手助けの他に、過去 1 年間に限定した世話や手助けについても尋ねた。

の場合、「その他」や「なし」を除いて高い値を示しており、とくに「食事」は 90%以上、「洗濯」は 80%以上、「掃除・片付け」は 60%以上の高い値を示す。子の性別による違いをみると、「食事」や「洗濯」、「掃除・片付け」は男性、「買い物」や「悩み事の相談」、「病気時の世話」は女性が高い値を示し、なかでも「悩み事の相談」は男女の差が大きい。

図 10-7　子の性別、居住状態別、配偶関係別、過去 1 年間に子へ支援した妻の割合（第 5 回調査）

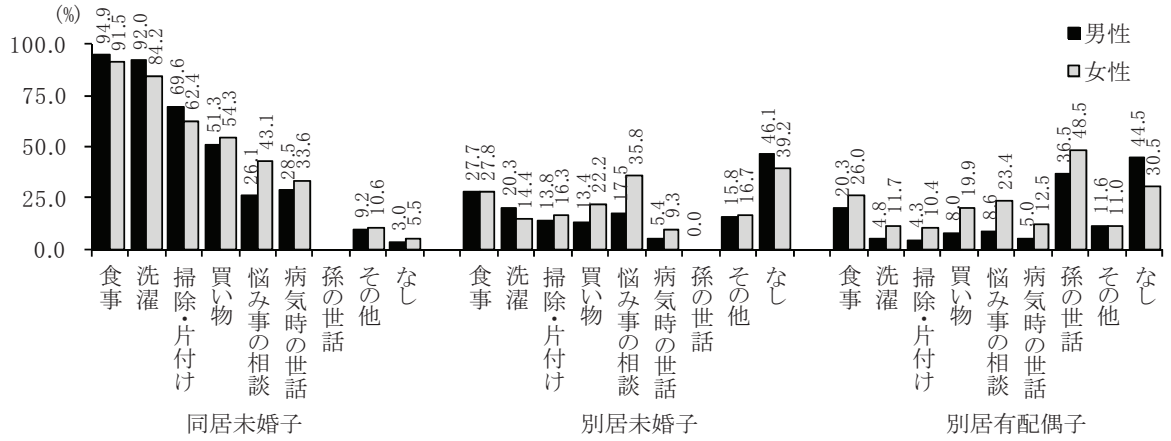

注）子の年齢が 20～49 歳について集計。同居と別居の区分は、第 5 回調査の問 10(4)で同じ建物内を同居とし、それ以外を別居とした。「孫の世話」は別居有配偶子のみ集計。

表 10-1　子の年齢別にみた子の性別、居住状態別、配偶関係別、過去 1 年間に子へ支援した妻の割合（第 5 回調査）

(%)

配偶関係	同別居	性	年齢	ケース数	食事	洗濯	掃除・片付け	買い物	悩み事の相談	病気時の世話	孫の世話	その他	なし
未婚	同居	男	20～29歳	612	97.2	95.4	77.5	61.4	32.7	35.3		10.8	1.3
			30～39歳	300	93.3	89.0	61.0	38.0	18.7	20.7		8.3	4.0
			40～49歳	127	87.4	82.7	52.0	33.9	11.8	14.2		3.9	8.7
		女	20～29歳	568	95.8	91.9	70.8	62.3	52.6	42.1		10.4	2.6
			30～39歳	241	86.3	73.9	48.1	43.2	29.0	21.2		11.2	9.1
			40～49歳	71	74.6	57.7	43.7	28.2	14.1	8.5		9.9	15.5
未婚	別居	男	20～29歳	413	32.2	26.4	19.9	20.3	23.5	6.5		21.8	35.1
			30～39歳	245	19.6	13.1	6.9	6.5	11.0	3.3		10.2	61.6
			40～49歳	101	28.7	12.9	5.9	2.0	8.9	5.9		5.0	53.5
		女	20～29歳	307	35.2	19.5	20.8	29.3	44.0	11.1		18.6	29.0
			30～39歳	132	14.4	6.1	8.3	10.6	25.8	6.1		15.2	53.0
			40～49歳	53	18.9	5.7	9.4	9.4	13.2	7.5		9.4	64.2
有配偶	別居	男	20～29歳	162	30.2	11.7	6.2	16.7	14.2	6.2	34.6	13.6	37.0
			30～39歳	617	20.4	4.2	4.4	8.3	8.6	5.7	42.1	11.5	38.9
			40～49歳	489	16.8	3.3	3.7	4.7	6.7	3.9	30.1	11.0	54.0
		女	20～29歳	245	38.0	24.1	20.4	38.4	36.3	18.0	48.6	13.5	17.6
			30～39歳	810	29.8	12.3	10.1	21.2	24.9	14.1	58.3	11.6	23.8
			40～49歳	524	14.5	4.8	6.1	9.4	14.9	7.6	33.4	8.8	46.9

注）子の年齢が 20～49 歳について集計。同居と別居の区分は、第 5 回調査の問 10(4)で同じ建物内を同居とし、それ以外を別居とした。「孫の世話」は別居有配偶子のみ集計した。四捨五入の関係で割合の合計が 100 にならない場合がある。

別居未婚子の場合、同居未婚子に比べて「なし」の割合が 40%程度と高い。それ以外の項目で 20%以上の値を示すのが「食事」、男性の「洗濯」、女性の「買い物」と「悩み事の相談」である。

別居有配偶子の場合、30%を超える「孫の身の回りの世話」を除けば、どの支援についても別居未婚子よりも低い割合である。ただし、子の性別による差、すなわち男性に比べて女性に対して支援する割合が高い点が特徴であり、未婚子では男性の方が高い割合となる「食事」や「洗濯」でも、別居有配偶子では女性の方が高い割合となる。

子の年齢別に世話や手助けの種類別に世話をした妻の割合を整理したのが表 10-1 である。一部例外はみられるものの、総じて子の年齢が若いと妻が世話した割合は高く、子の年齢が上がるとその割合は低くなる。

(2)過去 1 年間における子からの支援

世話や手助けの種類別に子から支援を受けた妻の割合を整理したのが図 10-8 である。いずれも子の性別による差が明瞭であり、居住状態や配偶関係が同じ場合には子の性別が女性で子から支援を受ける割合が高く、男性で「なし」の割合が高い。

同居未婚子の場合、支援を受ける割合は、子の性別が女性では「買い物」が 56.9%、「食事」が 49.4%、「掃除・片付け」が 47.1%の順であった。子の性別が男性では「買い物」がもっとも高い 35.1%であり、他は 20%を下回る。先述の妻が世話をした割合と比較すると、子から世話を受ける割合の方が低く、その差はとくに子の性別が男性で顕著である。

図 10-8　子の性別、居住状態別、配偶関係別、過去 1 年間に子から支援を受けた妻の割合（第 5 回調査）

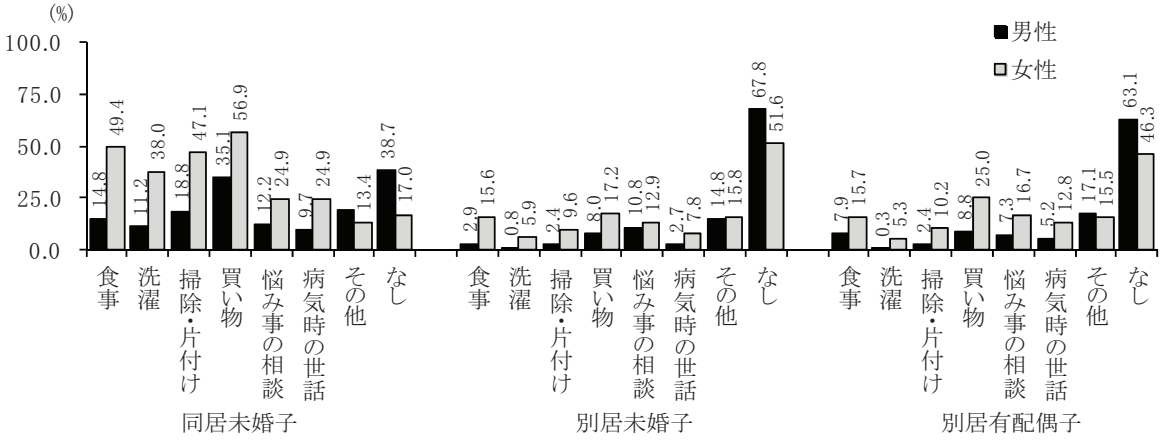

注）子の年齢が 20～49 歳について集計。同居と別居の区分は、第 5 回調査の問 10(4)で同じ建物内を同居とし、それ以外を別居とした。

別居未婚子の場合、同居未婚子に比べ支援を受ける割合は低く、「なし」の割合が 50%を超える。支援を受けた割合が 10%を超える項目は、子の性別が女性で「買い物」や「食事」など複数あるが、男性では「その他」のみである。妻が世話をした割合と比較すると、やはり子から世話を受ける割合は低い。

別居有配偶子の場合、支援を受ける割合は同居未婚子より低いが別居未婚子より若干高く、「なし」の割合は男性で 63.1%、女性で 46.3%である。支援を受けた割合が 10%を超

える項目は、子の性別が女性で「買い物」や「食事」など複数みられるが、子の性別が男性では「その他」のみである。妻が世話をした割合と比較すると、やはり子から世話を受ける割合は低い。

子の年齢別に世話や手助けの種類ごとに世話を受けた妻の割合を整理したのが表 10-2 である。子の年齢との関係はそれほど明瞭ではない。表 10-1 では子の年齢が増すと世話をした割合が低下する傾向にあったが、同様の傾向は別居有配偶子で子の性別が女性にのみみられた。

表 10-2　子の年齢別にみた子の性別、居住状態別、配偶関係別、過去 1 年間に子から支援を受けた妻の割合（第 5 回調査）

(%)

配偶関係	同別居	性	年齢	ケース数	食事	洗濯	掃除・片付け	買い物	悩み事の相談	病気時の世話	その他	なし
未婚	同居	男	20～29歳	583	16.3	14.2	22.1	35.7	13.2	10.5	20.6	36.4
			30～39歳	284	11.6	5.3	13.7	32.0	10.9	8.5	18.3	45.1
			40～49歳	116	14.7	10.3	14.7	39.7	10.3	8.6	15.5	34.5
		女	20～29歳	549	49.9	37.2	46.6	57.7	26.4	22.2	13.3	16.0
			30～39歳	231	49.8	42.4	49.4	53.7	22.9	30.7	11.7	18.6
			40～49歳	73	43.8	30.1	43.8	60.3	19.2	26.0	19.2	19.2
未婚	別居	男	20～29歳	409	4.2	1.5	2.7	8.8	10.8	2.2	16.4	66.5
			30～39歳	247	1.6	0.0	2.0	5.7	11.7	2.0	13.4	70.9
			40～49歳	92	1.1	0.0	2.2	10.9	8.7	6.5	12.0	65.2
		女	20～29歳	304	15.5	5.9	9.5	15.1	14.1	6.6	18.1	50.7
			30～39歳	131	12.2	3.1	6.1	19.1	9.9	6.1	13.0	58.0
			40～49歳	53	24.5	13.2	18.9	24.5	13.2	18.9	9.4	41.5
有配偶	別居	男	20～29歳	155	4.5	0.6	2.6	11.6	10.3	3.2	16.8	63.9
			30～39歳	590	8.0	0.3	3.2	8.3	7.5	4.1	18.0	63.2
			40～49歳	474	8.9	0.2	1.3	8.4	6.1	7.2	16.2	62.7
		女	20～29歳	237	19.4	6.8	13.9	30.0	20.3	9.7	15.2	42.6
			30～39歳	771	15.2	5.8	10.6	25.3	17.0	11.9	16.7	45.7
			40～49歳	512	14.6	3.7	7.8	22.3	14.6	15.4	13.7	49.0

注）子の年齢が 20～49 歳について集計。同居と別居の区分は、第 5 回調査の問 10(4)で同じ建物内を同居とし、それ以外を別居とした。「孫の世話」は別居有配偶子のみ集計した。四捨五入の関係で割合の合計が 100 にならない場合がある。

(3)子が 18 歳になって以降の子への支援

18 歳になって以降調査時点までの世話や手助けについては、子の結婚や出産と関連する項目が多いため、別居する有配偶子についてのみ検討する。

図 10-9 は世話や手助けの種類別に、世話をしたと回答した妻の割合を整理したものである。子の性別が男性の場合、「結婚資金」や「教育費」、「孫に係わる経費」といった項目の割合が高く、女性との比較では「住宅資金」の割合が相対的に高い。第 3 回調査以降の推移をみると、一貫して増えているのが「出産時の世話」、「孫に係わる経費」、「孫の身の回りの世話」であり、対照的に一貫して減っているのが「病気時の世話」、「悩み事の相談」、「生活費」、「教育費」である。

子の性別が女性の場合、「出産時の世話」や「結婚資金」、「孫の身の回りの世話」といった項目の割合が高く、男性との比較では「病気時の世話」や「悩み事の相談」の割合が相対的に高い。第 3 回調査以降の推移をみると、一貫して増えているのが「出産時の世話」、

「住宅資金」、「孫に係わる経費」、「孫の身の回りの世話」であり、対照的に一貫して減っているのが「悩み事の相談」、「生活費」、「教育費」である。

第 5 回調査について、子の年齢別に、世話や手助けの種類別に世話をした妻の割合を整理したのが図 10-10 である。子の年齢が高い方が世話をした割合が高いのは「出産時の世話」（子の性別が男性のみ）と「住宅資金」であり、その逆に子の年齢が若いほど世話をした割合が高いのは「病気時の世話」（子の性別が女性のみ）、「悩み事の相談」、「生活費」、「結婚資金」、「教育費」であった。

図 10-9　子の性別、有配偶別居子が 18 歳になって以降に支援した妻の割合（上：子の性別が男性　下：子の性別が女性）

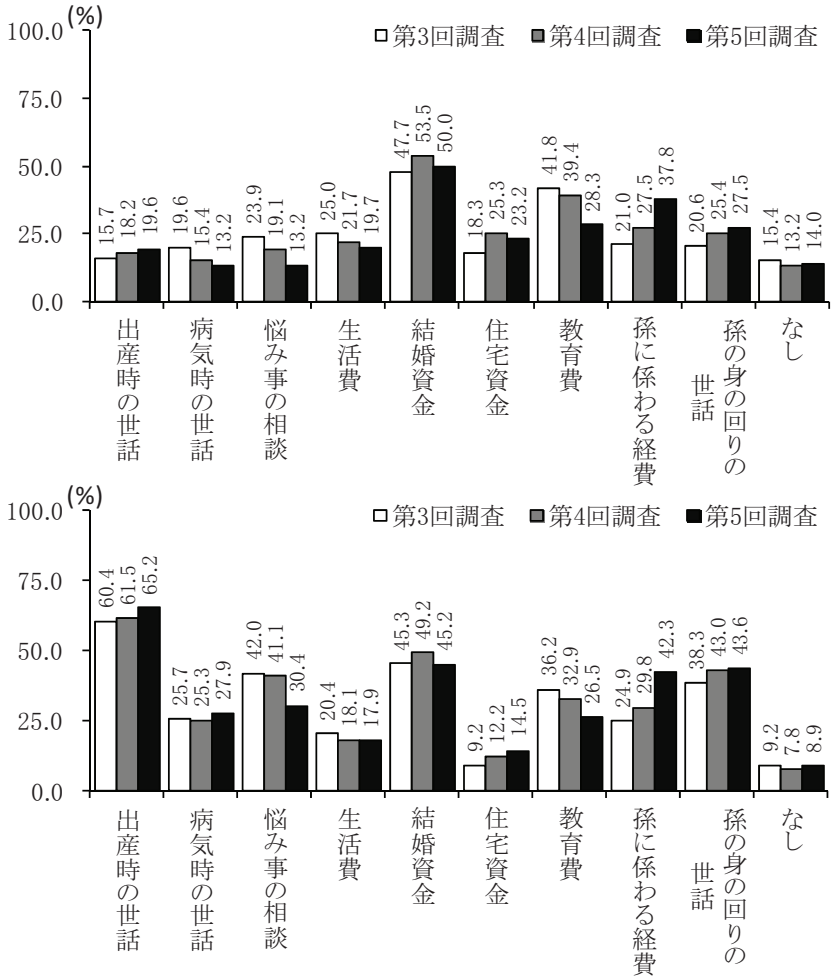

注）子の年齢が 20～49 歳について集計。同居と別居の区分は、第 5 回調査の問 10(4)で同じ建物内を同居とし、それ以外を別居とした。

図 10-10　子の年齢別にみた子の性別、有配偶別居子が 18 歳になって以降に支援した妻の割合
（上：子の性別が男性　下：子の性別が女性）

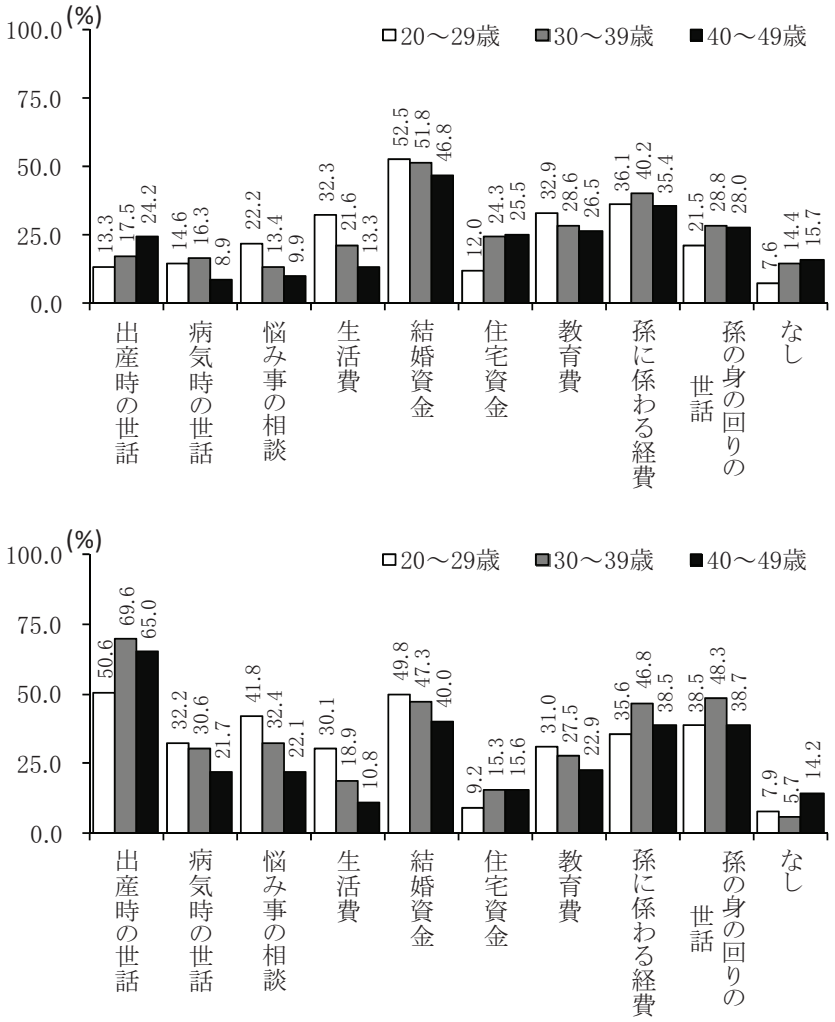

注）子の年齢が 20～49 歳について集計。同居と別居の区分は、第 5 回調査の問 10(4)で同じ建物内を同居とし、それ以外を別居とした。

＜参考資料＞

図10-1　調査回別にみた子の性別、居住状態別、配偶関係別、妻と子の会話頻度　（%）

同別居	子の配偶関係	子の性別	調査回	ケース数	毎日	週に3～4回	週に1～2回	月に1～2回	年に数回	ほとんどしない
同居	未婚	男性	第3回	1,200	80.5	10.4	5.5	1.9	0.6	1.1
			第4回	1,030	84.4	8.8	5.0	0.6	0.3	0.9
			第5回	1,032	80.2	11.1	4.7	1.5	0.4	2.1
別居	未婚	男性	第3回	787	3.4	7.2	21.2	43.8	21.9	2.4
			第4回	788	4.8	4.9	17.4	42.0	27.3	3.6
			第5回	781	5.9	4.6	16.4	38.5	28.4	6.1
別居	有配偶	男性	第3回	1,219	7.0	9.8	23.9	40.2	17.4	1.7
			第4回	1,233	6.8	9.2	23.6	36.7	22.1	1.5
			第5回	1,302	4.8	7.3	21.0	41.6	23.0	2.2
同居	未婚	女性	第3回	978	89.3	6.5	2.7	0.6	0.2	0.7
			第4回	879	92.6	5.3	1.1	0.3	0.1	0.5
			第5回	880	87.7	7.6	3.3	0.5	0.1	0.8
別居	未婚	女性	第3回	452	9.5	15.7	34.3	32.7	6.2	1.5
			第4回	487	6.8	9.4	36.3	34.5	11.1	1.8
			第5回	506	7.1	16.4	26.9	36.2	11.7	1.8
別居	有配偶	女性	第3回	1,506	17.1	21.0	30.5	25.6	4.9	0.9
			第4回	1,481	12.9	23.0	30.0	25.0	8.6	0.5
			第5回	1,614	11.2	25.0	30.6	23.5	8.1	1.7

注）子の年齢が20～49歳について集計。同居と別居の区分は、第3回調査の問8(6)、第4回調査の問5(4)、第5回調査の問10(4)で同じ建物内を同居とし、それ以外を別居とした。また、第3回調査と第4回調査の会話頻度の「年に数回」と「年に1～2回」はまとめて「年に数回」とした。四捨五入の関係で割合の合計が100にならない場合がある。

図10-2　子の年齢別にみた子の性別、居住状態別、配偶関係別、妻と子の会話頻度（第5回調査）　（%）

同別居	子の配偶関係	子の性別	子の年齢	ケース数	毎日	週に3～4回	週に1～2回	月に1～2回	年に数回	ほとんどしない
同居	未婚	男性	20～29歳	606	78.7	11.7	5.1	1.5	0.7	2.3
			30～39歳	301	83.1	11.3	3.0	1.7	0.0	1.0
			40～49歳	125	80.8	8.0	6.4	0.8	0.0	4.0
別居	未婚	男性	20～29歳	421	5.5	4.0	19.2	40.4	27.3	3.6
			30～39歳	258	5.0	4.3	14.0	36.8	31.8	8.1
			40～49歳	102	9.8	7.8	10.8	35.3	24.5	11.8
別居	有配偶	男性	20～29歳	164	7.3	7.9	25.0	42.7	15.9	1.2
			30～39歳	628	3.3	6.5	24.0	43.6	20.9	1.6
			40～49歳	510	5.9	8.0	15.9	38.8	28.0	3.3
同居	未婚	女性	20～29歳	559	87.5	7.7	3.9	0.2	0.2	0.5
			30～39歳	243	88.9	7.8	1.6	1.2	0.0	0.4
			40～49歳	78	85.9	6.4	3.8	0.0	0.0	3.8
別居	未婚	女性	20～29歳	314	7.3	17.2	28.7	36.6	8.6	1.6
			30～39歳	137	6.6	12.4	26.3	38.7	15.3	0.7
			40～49歳	55	7.3	21.8	18.2	27.3	20.0	5.5
別居	有配偶	女性	20～29歳	246	15.0	31.3	29.3	20.3	3.7	0.4
			30～39歳	823	11.8	27.3	30.6	22.7	5.7	1.8
			40～49歳	545	8.4	18.5	31.2	26.1	13.6	2.2

注）子の年齢が20～49歳について集計。同居と別居の区分は、第5回調査の問10(4)で同じ建物内を同居とし、それ以外を別居とした。四捨五入の関係で割合の合計が100にならない場合がある。

図10-3　子の性別、居住状態別、配偶関係別、妻が過去1年間に子や孫のために使った金額（第5回調査）　（%）

同別居	子の配偶関係	子の性別	ケース数	なし	6万円未満	6～12万円	12～24万円	24～36万円	36～60万円	60～120万円	120万円以上
同居	未婚	男性	1,003	28.3	25.5	8.8	7.8	8.4	5.9	5.9	9.5
別居	未婚	男性	770	39.6	25.2	6.9	5.1	2.9	3.5	4.5	12.3
別居	有配偶	男性	1,278	17.1	38.7	15.9	9.9	4.4	4.3	5.2	4.6
同居	未婚	女性	855	25.8	27.4	11.7	8.8	5.1	6.0	6.4	8.8
別居	未婚	女性	499	33.9	25.3	9.8	8.2	4.0	4.0	5.4	9.4
別居	有配偶	女性	1,576	17.1	39.1	14.5	11.1	6.0	4.4	3.5	4.3

注）子の年齢が20～49歳について集計。同居と別居の区分は、第5回調査の問10(4)で同じ建物内を同居とし、それ以外を別居とした。四捨五入の関係で割合の合計が100にならない場合がある。

図10-4　子の年齢別にみた子の性別、居住状態別、配偶関係別、妻が過去1年間に子や孫のために使った金額（第5回調査）

（%）

同別居	子の配偶関係	子の性別	子の年齢	ケース数	なし	6万円未満	6～12万円	12～24万円	24～36万円	36～60万円	60～120万円	120万円以上
同居	未婚	男性	20～29歳	593	18.7	26.8	9.9	7.4	8.6	5.4	7.4	15.7
			30～39歳	292	40.4	23.6	8.2	8.2	7.9	7.5	3.4	0.7
			40～49歳	118	46.6	23.7	4.2	8.5	8.5	4.2	4.2	0.0
別居	未婚	男性	20～29歳	419	24.6	26.3	8.4	5.7	3.1	5.0	6.4	20.5
			30～39歳	251	58.2	23.9	4.0	5.2	2.4	1.6	2.0	2.8
			40～49歳	100	56.0	24.0	8.0	2.0	3.0	2.0	3.0	2.0
別居	有配偶	男性	20～29歳	160	15.0	31.9	11.9	11.3	5.0	6.3	8.8	10.0
			30～39歳	623	15.6	39.3	15.4	11.1	3.9	4.3	5.6	4.8
			40～49歳	495	19.6	40.2	17.8	7.9	4.8	3.6	3.4	2.6
同居	未婚	女性	20～29歳	555	16.9	27.4	11.7	10.6	5.0	6.7	8.1	13.5
			30～39歳	227	40.1	26.4	12.8	7.0	4.8	5.3	3.5	0.0
			40～49歳	73	49.3	30.1	8.2	0.0	6.8	2.7	2.7	0.0
別居	未婚	女性	20～29歳	312	24.4	25.3	10.9	9.3	4.5	4.5	6.7	14.4
			30～39歳	133	42.1	27.8	10.5	7.5	3.8	3.8	3.0	1.5
			40～49歳	54	68.5	18.5	1.9	3.7	1.9	1.9	3.7	0.0
別居	有配偶	女性	20～29歳	234	15.0	34.6	15.0	8.5	5.6	6.0	5.6	9.8
			30～39歳	809	12.6	41.8	15.5	11.5	6.6	4.7	3.6	3.8
			40～49歳	533	24.8	37.0	12.9	11.6	5.3	3.4	2.4	2.6

注）子の年齢が20～49歳について集計。同居と別居の区分は、第5回調査の問10(4)で同じ建物内を同居とし、それ以外を別居とした。四捨五入の関係で割合の合計が100にならない場合がある。

図10-5　子の性別、居住状態別、配偶関係別、妻が過去1年間に子から受けたお金や物品の合計金額（第5回調査）

（%）

同別居	子の配偶関係	子の性別	ケース数	なし	6万円未満	6～12万円	12～24万円	24～36万円	36～60万円	60～120万円	120万円以上
同居	未婚	男性	995	41.7	32.0	5.0	4.5	6.0	6.8	3.1	0.8
別居	未婚	男性	761	56.1	35.1	4.3	2.0	1.2	0.7	0.1	0.5
別居	有配偶	男性	1,268	38.9	55.6	2.3	1.6	0.6	0.6	0.3	0.2
同居	未婚	女性	858	26.5	44.4	7.5	6.5	6.6	6.1	2.3	0.1
別居	未婚	女性	498	43.2	51.2	2.4	1.2	0.6	0.6	0.6	0.2
別居	有配偶	女性	1,569	33.1	60.3	4.3	1.0	0.3	0.4	0.6	0.1

注）子の年齢が20～49歳について集計。同居と別居の区分は、第5回調査の問10(4)で同じ建物内を同居とし、それ以外を別居とした。四捨五入の関係で割合の合計が100にならない場合がある。

図10-6　子の年齢別にみた子の性別、居住状態別、配偶関係別、妻が過去1年間に子から受けたお金や物品の合計金額（第5回調査）

（%）

同別居	子の配偶関係	子の性別	子の年齢	ケース数	なし	6万円未満	6～12万円	12～24万円	24～36万円	36～60万円	60～120万円	120万円以上
同居	未婚	男性	20～29歳	588	40.6	37.8	3.4	4.6	6.8	4.9	1.5	0.3
			30～39歳	293	42.7	25.9	6.1	4.8	5.8	10.2	3.4	1.0
			40～49歳	114	44.7	17.5	10.5	3.5	2.6	7.9	10.5	2.6
別居	未婚	男性	20～29歳	415	55.4	38.6	2.7	1.7	1.2	0.2	0.2	0.0
			30～39歳	247	55.9	35.6	4.0	2.4	0.4	0.8	0.0	0.8
			40～49歳	99	59.6	19.2	12.1	2.0	3.0	2.0	0.0	2.0
別居	有配偶	男性	20～29歳	159	30.8	65.4	1.9	0.6	0.6	0.6	0.0	0.0
			30～39歳	619	35.2	60.3	1.8	1.1	0.8	0.5	0.3	0.0
			40～49歳	490	46.1	46.5	3.1	2.4	0.4	0.6	0.4	0.4
同居	未婚	女性	20～29歳	550	25.8	48.2	6.7	7.3	4.9	5.8	1.3	0.0
			30～39歳	234	27.8	38.0	8.5	5.6	9.4	5.6	4.7	0.4
			40～49歳	74	27.0	36.5	9.5	4.1	10.8	9.5	2.7	0.0
別居	未婚	女性	20～29歳	309	41.7	53.1	1.6	1.3	0.6	0.6	0.6	0.3
			30～39歳	136	43.4	51.5	4.4	0.7	0.0	0.0	0.0	0.0
			40～49歳	53	50.9	39.6	1.9	1.9	1.9	1.9	1.9	0.0
別居	有配偶	女性	20～29歳	240	27.5	67.1	2.5	0.4	0.8	1.3	0.4	0.0
			30～39歳	802	30.4	63.8	4.0	0.7	0.1	0.4	0.5	0.0
			40～49歳	527	39.8	51.8	5.5	1.5	0.2	0.2	0.8	0.2

注）子の年齢が20～49歳について集計。同居と別居の区分は、第5回調査の問10(4)で同じ建物内を同居とし、それ以外を別居とした。四捨五入の関係で割合の合計が100にならない場合がある。

図10-7　子の性別、居住状態別、配偶関係別、過去1年間に子へ支援した妻の割合（第5回調査）　（%）

同別居	子の配偶関係	子の性別	ケース数	食事	洗濯	掃除・片付け	買い物	悩み事の相談	病気時の世話	孫の世話	その他	なし
同居	未婚	男性	1,039	94.9	92.0	69.6	51.3	26.1	28.5	0.0	9.2	3.0
別居	未婚	男性	759	27.7	20.3	13.8	13.4	17.5	5.4	0.0	15.8	46.1
別居	有配偶	男性	1,268	20.3	4.8	4.3	8.0	8.6	5.0	36.5	11.6	44.5
同居	未婚	女性	880	91.5	84.2	62.4	54.3	43.1	33.6	0.0	10.6	5.5
別居	未婚	女性	492	27.8	14.4	16.3	22.2	35.8	9.3	0.0	16.7	39.2
別居	有配偶	女性	1,579	26.0	11.7	10.4	19.9	23.4	12.5	48.5	11.0	30.5

注）子の年齢が20～49歳について集計。同居と別居の区分は、第5回調査の問10(4)で同じ建物内を同居とし、それ以外を別居とした。「孫の世話」は別居有配偶子のみ集計。

図10-8　子の性別、居住状態別、配偶関係別、過去1年間に子から支援を受けた妻の割合（第5回調査）　（%）

同別居	子の配偶関係	子の性別	ケース数	食事	洗濯	掃除・片付け	買い物	悩み事の相談	病気時の世話	その他	なし
同居	未婚	男性	983	14.8	11.2	18.8	35.1	12.2	9.7	19.3	38.7
別居	未婚	男性	748	2.9	0.8	2.4	8.0	10.8	2.7	14.8	67.8
別居	有配偶	男性	1,219	7.9	0.3	2.4	8.8	7.3	5.2	17.1	63.1
同居	未婚	女性	853	49.4	38.0	47.1	56.9	24.9	24.9	13.4	17.0
別居	未婚	女性	488	15.6	5.9	9.6	17.2	12.9	7.8	15.8	51.6
別居	有配偶	女性	1,520	15.7	5.3	10.2	25.0	16.7	12.8	15.5	46.3

注）子の年齢が20～49歳について集計。同居と別居の区分は、第5回調査の問10(4)で同じ建物内を同居とし、それ以外を別居とした。

図10-9　子の性別、有配偶別居子が18歳になって以降に支援した妻の割合　（%）

子の性別	調査回	ケース数	出産時の世話	病気時の世話	悩み事の相談	生活費	結婚資金	住宅資金	教育費	孫に係わる経費	孫の身の回りの世話	なし
男性	第3回	1,177	15.7	19.6	23.9	25.0	47.7	18.3	41.8	21.0	20.6	15.4
	第4回	1,198	18.2	15.4	19.1	21.7	53.5	25.3	39.4	27.5	25.4	13.2
	第5回	1,253	19.6	13.2	13.2	19.7	50.0	23.2	28.3	37.8	27.5	14.0
女性	第3回	1,474	60.4	25.7	42.0	20.4	45.3	9.2	36.2	24.9	38.3	9.2
	第4回	1,454	61.5	25.3	41.1	18.1	49.2	12.2	32.9	29.8	43.0	7.8
	第5回	1,567	65.2	27.9	30.4	17.9	45.2	14.5	26.5	42.3	43.6	8.9

注）子の年齢が20～49歳について集計。同居と別居の区分は、第5回調査の問10(4)で同じ建物内を同居とし、それ以外を別居とした。

図10-10　子の年齢別にみた子の性別、有配偶別居子が18歳になって以降に支援した妻の割合　（%）

子の性別	子の年齢	ケース数	出産時の世話	病気時の世話	悩み事の相談	生活費	結婚資金	住宅資金	教育費	孫に係わる経費	孫の身の回りの世話	なし
男性	20～29歳	158	13.3	14.6	22.2	32.3	52.5	12.0	32.9	36.1	21.5	7.6
	30～39歳	612	17.5	16.3	13.4	21.6	51.8	24.3	28.6	40.2	28.8	14.4
	40～49歳	483	24.2	8.9	9.9	13.3	46.8	25.5	26.5	35.4	28.0	15.7
女性	20～29歳	239	50.6	32.2	41.8	30.1	49.8	9.2	31.0	35.6	38.5	7.9
	30～39歳	808	69.6	30.6	32.4	18.9	47.3	15.3	27.5	46.8	48.3	5.7
	40～49歳	520	65.0	21.7	22.1	10.8	40.0	15.6	22.9	38.5	38.7	14.2

注）子の年齢が20～49歳について集計。同居と別居の区分は、第5回調査の問10(4)で同じ建物内を同居とし、それ以外を別居とした。

11 章．資産の所有状況と子への継承

（山内昌和）

１．資産所有

妻の資産の所有状況[1]を整理したのが図 11-1 である。第 3 回調査の結果は相対的に「不動産のみ」の割合が高く「資産なし」の割合が低いが、第 4 回調査と第 5 回調査の結果はかなり類似している。第 5 回調査では、「不動産のみ」が 24.7%、「金融資産のみ」が 20.5%、「不動産と金融資産」が 15.2%であり、これらを合わせた 60.4%が何らかの資産を所有するのに対して、資産を所有していない「資産なし」が 39.6%であった。

図 11-1　資産の所有状況

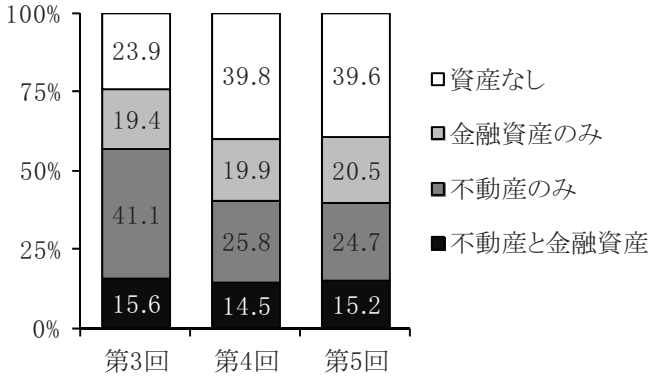

注）四捨五入の関係で割合の合計が 100 にならない場合がある。

第 5 回調査について妻の年齢別に資産の所有状況をみると（図 11-2）、年齢が上がるにつれて「資産なし」の割合が低下し、何らかの資産を所有する人の割合が上昇する。何らかの資産を所有する人は「29 歳以下」で 20.0%と低いが、「30～39 歳」で 40.5%、「40～49 歳」で 49.2%、「50～59 歳」で 67.2%、「60 歳以上」で 76.8%となる。所有する資産のうち、年齢による変化が大きいのは「不動産のみ」であり、「29 歳以下」の 5.6%に対して「60 歳以上」では 33.1%となり、これに「不動産と金融資産」を合わせると「60 歳以上」の 57.9%が不動産を所有する。

図 11-2　妻の年齢別にみた資産の所有状況（第 5 回調査）

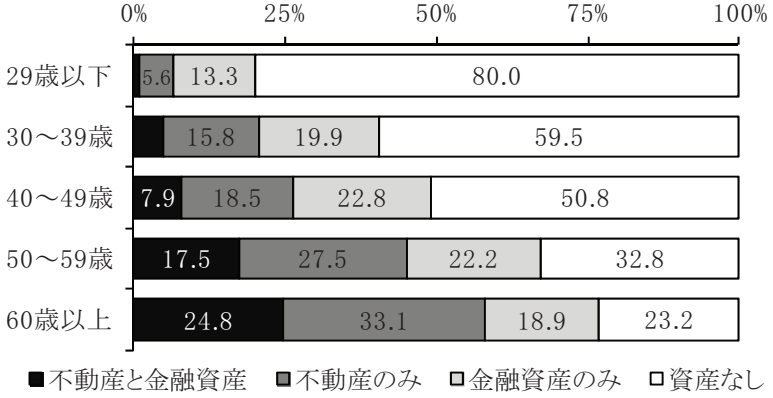

注）四捨五入の関係で割合の合計が 100 にならない場合がある。

[1] 資産の所有は第 2 回調査から尋ねているが、第 2 回調査では資産を所有していないのか無回答（いわゆる不詳）かを区別できないため、ここでは第 3 回調査以降を取り上げた。

所有している不動産と金融資産について、親から継承したものかどうかを示したのが図 11-3 である。不動産の場合、親から継承したものではない「その他の資産」の割合がもっとも高く、次いで「夫の親から受け継いだ資産」、「妻の親から受け継いだ資産」の順であり、いずれか複数が当てはまる「組み合わさった資産」がもっとも少ない。第 3 回調査以降の変化をみると、「その他の資産」の割合が低下する一方、「夫の親から受け継いだ資産」は上昇する傾向にある。

金融資産の場合、不動産とはやや異なる特徴がみられる。金融資産の場合、第 3 回調査以降は僅かに低下するものの「その他の資産」の割合がもっとも高く、その水準は不動産に比べて顕著に高い。それに次ぐのが「妻の親から受け継いだ資産」であり、不動産とは対照的に「夫の親から受け継いだ資産」の割合を上回る。

図 11-3　調査回別にみた不動産と金融資産の内訳

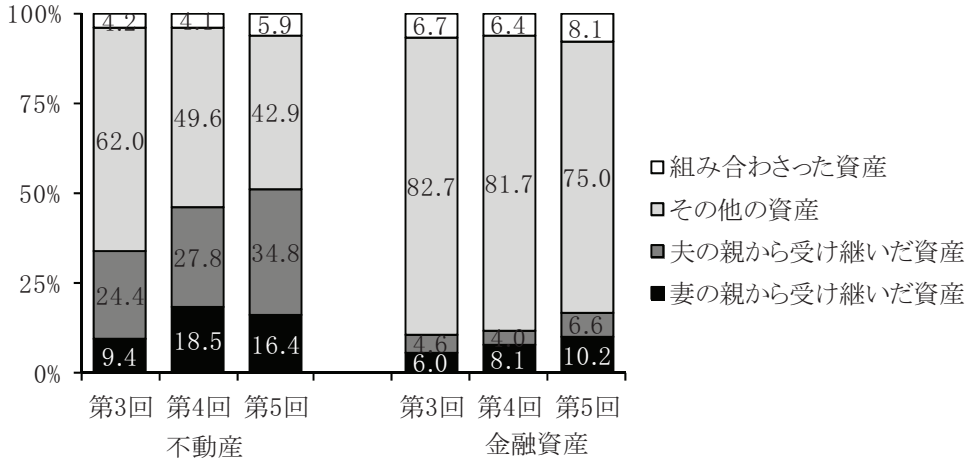

注）組み合わさった資産とは、妻の親から受け継いだ資産、夫の親から受け継いだ資産、その他の資産のうちの複数に該当する資産のこと。四捨五入の関係で割合の合計が 100 にならない場合がある。

図 11-4　妻の年齢別にみた不動産と金融資産の内訳（第 5 回調査）

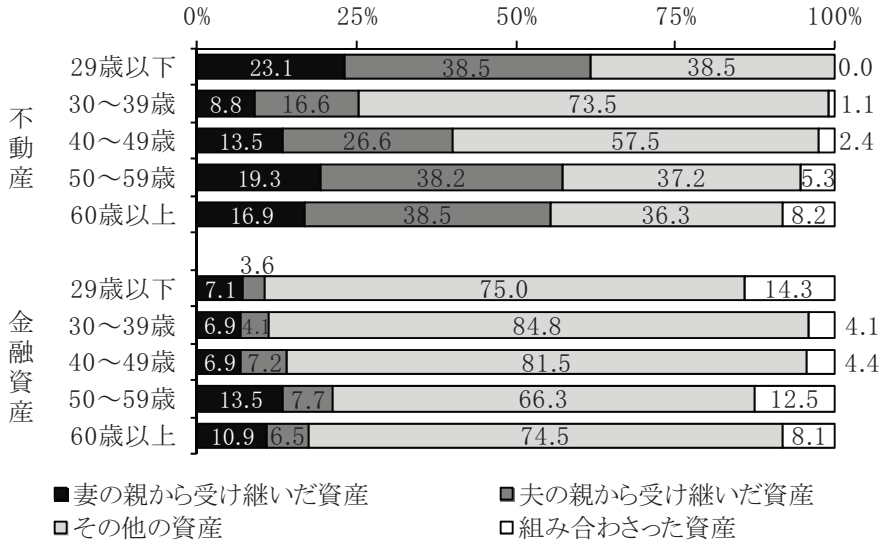

注）組み合わさった資産とは、妻の親から受け継いだ資産、夫の親から受け継いだ資産、その他の資産のうちの複数に該当する資産のこと。四捨五入の関係で割合の合計が 100 にならない場合がある。

第 5 回調査について、妻の年齢別に所有する不動産と金融資産を親から継承したものかどうかをみたのが図 11-4 である。不動産の場合、ケース数の少ない 29 歳以下を除くと、年齢が上がるにつれ「その他の資産」の割合が低下し、「夫の親から受け継いだ資産」や「妻の親から受け継いだ資産」、「組み合わさった資産」の割合が上昇する傾向にある。金融資産の場合、不動産と類似したような年齢との関係は弱く、「その他の資産」の割合がいずれの年齢でも一貫して 6 割以上を占める。

２．住宅の種類

住宅の種類に関する結果を整理したのが表 11-1 である。「親の援助のある住宅」の割合は第 1 回調査の 36.9%から上昇して第 5 回調査では 49.2%であった。「親の援助のある住宅」の中で割合が大きいのは「夫の親の家」、「夫親の土地に建てた自分たちの家」、「親の援助で取得した自分たちの家」である。それぞれ調査回ごとに増減はみられるが、いずれも 10%前後である。

それに対し「親の援助の無い住宅」の割合は次第に低下し、第 5 回調査では 44.1%であった。このうちもっとも多いのが「親の援助なしで取得した自分たちの家」で全体の 30%を超えるが、第 2 回調査以降は低下傾向にある。

第 5 回調査について妻の年齢別に整理したのが表 11-2 である。「29 歳以下」から「50~59 歳」にかけては年齢が上がるにつれ「親の援助の無い住宅」の割合が低下し、その一方で「親の援助のある住宅」の割合が上昇する。とくに変化が目立つのは「親の援助がない賃貸住宅」の割合であり、「29 歳以下」の 47.2%に対して「50～59 歳」では 7.5%である。

表 11-1　調査回別にみた住宅の種類

(%)

調査回	ケース数	親の援助のある住宅							親の援助の無い住宅			その他
			妻の親の家	夫の親の家	妻親の土地に建てた自分たちの家	夫親の土地に建てた自分たちの家	親の援助で取得した自分たちの家	親の援助がある賃貸住宅		親の援助なしで取得した自分たちの家	親の援助がない賃貸住宅	
第1回	5,902	36.9	4.9	12.9	3.2	7.3	8.1	0.5	55.4	34.0	21.5	7.7
第2回	6,569	37.1	3.6	9.6	4.1	7.7	11.3	0.7	55.3	36.2	19.1	7.7
第3回	6,793	42.9	4.9	13.8	3.3	10.7	9.6	0.6	49.9	32.4	17.5	7.2
第4回	6,480	43.1	6.2	11.4	5.3	9.7	9.9	0.6	49.1	31.5	17.6	7.8
第5回	6,023	49.2	7.1	15.5	5.1	10.8	10.2	0.5	44.1	31.0	13.1	6.7

注）四捨五入の関係で割合の合計が 100 にならない場合がある。

表 11-2　妻の年齢別にみた住宅の種類（第 5 回調査）

(%)

妻の年齢	ケース数	親の援助のある住宅							親の援助の無い住宅			その他
			妻の親の家	夫の親の家	妻親の土地に建てた自分たちの家	夫親の土地に建てた自分たちの家	親の援助で取得した自分たちの家	親の援助がある賃貸住宅		親の援助なしで取得した自分たちの家	親の援助がない賃貸住宅	
29歳以下	218	40.4	12.4	15.1	0.9	2.8	6.0	3.2	55.5	8.3	47.2	4.1
30～39歳	939	42.7	6.8	15.0	3.5	4.8	11.7	0.9	51.2	24.1	27.2	6.1
40～49歳	1,365	52.9	7.8	16.9	4.5	9.1	13.8	0.7	41.3	26.4	14.9	5.8
50～59歳	1,328	56.6	8.5	18.3	6.3	12.4	10.8	0.2	36.7	29.1	7.5	6.7
60歳以上	2,173	45.9	5.3	13.0	5.8	14.3	7.3	0.1	46.2	40.4	5.8	7.9

注）四捨五入の関係で割合の合計が 100 にならない場合がある。

第 5 回調査について親との同別居別に整理すると（表 11-3）、住宅の種類は同居と別居では大きく異なっている。同居の場合、「親の援助のある住宅」の割合が 86.2%と高い。とりわけ「夫の親の家」と「妻の親の家」の割合は高く、両者を合わせると 60.9%となる。それに対して別居の場合、「親の援助の無い住宅」の割合は 54.3%と過半数を超える。

表 11-3　親との同居・別居別にみた住宅の種類（第 5 回調査）

(%)

同別居	ケース数	親の援助のある住宅							親の援助の無い住宅			その他
			妻の親の家	夫の親の家	妻親の土地に建てた自分たちの家	夫親の土地に建てた自分たちの家	親の援助で取得した自分たちの家	親の援助がある賃貸住宅		親の援助なしで取得した自分たちの家	親の援助がない賃貸住宅	
同居	1,181	86.2	19.8	41.1	6.5	13.3	5.2	0.3	8.5	7.2	1.3	5.3
別居	3,019	38.9	3.4	7.9	4.5	8.3	14.1	0.7	55.4	34.4	20.9	5.7

注）別居として集計したのは、同居親のいないケースのうち、親が全て亡くなっている場合や亡くなった親以外の親の生死が全て不詳の場合を除くケースである。四捨五入の関係で割合の合計が 100 にならない場合がある。

３．資産の継承に対する考え方

資産継承についての妻の考え方を整理したのが図 11-5 である。もっとも多いのは「どの子にも均等に残す」であり、それ以外の「残すつもりはない」や「面倒をみてくれた子に残す」、「長男または長女に残す」、「その他」はいずれも 10 数%でほぼ同水準である。第 2 回調査以降の変化をみると、「どの子にも均等に残す」の割合は増える傾向にあり、第 2 回調査の 40.3%から第 5 回調査では 48.9%へ 8.6 ポイント上昇した。それに対して「その他」を除く 3 項目はいずれも減る傾向にあり、なかでも「面倒をみてくれた子に残す」は第 2 回調査の 19.0%から第 5 回調査の 12.2%へ 6.8 ポイント低下した。

図 11-5　調査回別にみた妻の資産継承に対する考え方

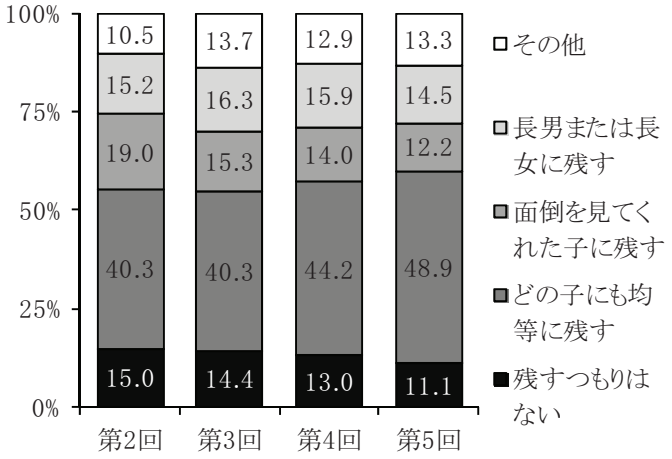

注）子ども数が 1 人以上で資産を所有するケースについて集計。四捨五入の関係で割合の合計が 100 にならない場合がある。

第 5 回調査について妻の年齢別にみると（図 11-6）、「どの子にも均等に残す」の割合は年齢が若いほど高く、「残すつもりはない」や「面倒をみてくれた子に残す」、「長男または長女に残す」の割合は高齢者の方が高い傾向にある。

図 11-6　妻の年齢別にみた妻の資産継承に対する考え方（第 5 回調査）

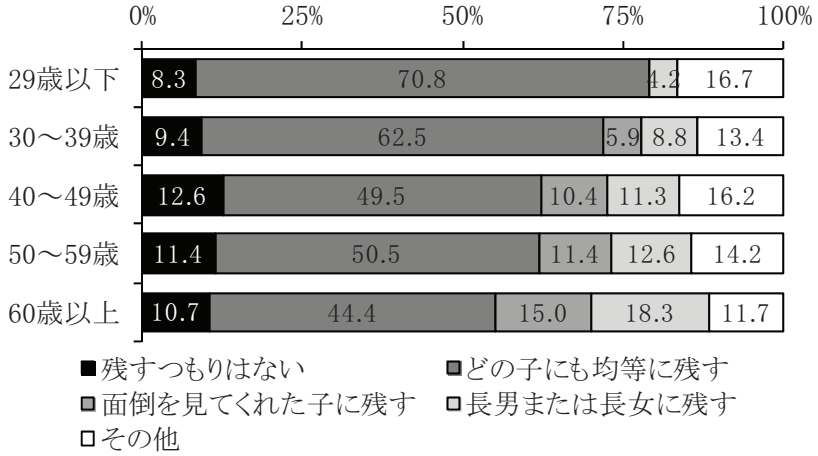

注）子ども数が 1 人以上で資産を所有するケースについて集計。四捨五入の関係で割合の合計が 100 にならない場合がある。

第 5 回調査について所有する資産の種類別にみると（図 11-7）、資産の種類にかかわらず「どの子にも均等に残す」が高い割合を示す。ただし「不動産のみ」の場合、「金融資産のみ」と「不動産と金融資産」に比べて「どの子にも均等に残す」の割合が 43.1%とやや低い反面、「面倒をみてくれた子に残す」や「長男または長女に残す」の割合がやや高いという傾向がみられる。

図 11-7　資産の種類別にみた妻の資産継承に対する考え方（第 5 回調査）

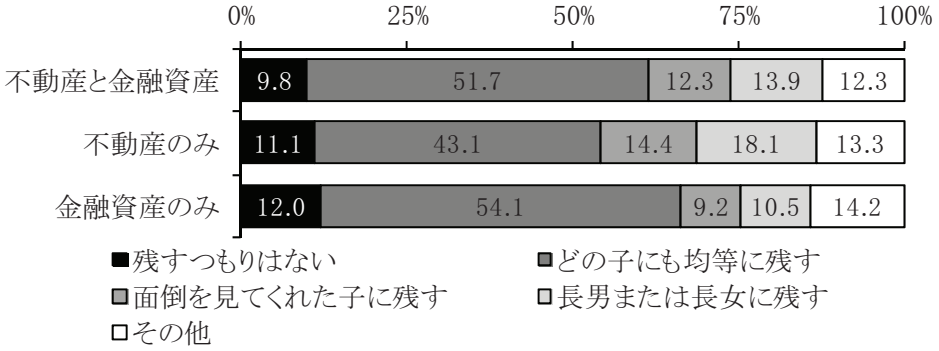

注）子ども数が 1 人以上で資産を所有するケースについて集計。四捨五入の関係で割合の合計が 100 にならない場合がある。

＜参考資料＞

図11-1　資産の所有状況　（%）

調査回	ケース数	不動産と金融資産	不動産のみ	金融資産のみ	資産なし
第3回	5,911	15.6	41.1	19.4	23.9
第4回	5,815	14.5	25.8	19.9	39.8
第5回	5,444	15.2	24.7	20.5	39.6

注）四捨五入の関係で割合の合計が100にならない場合がある。

図11-2　妻の年齢別にみた資産の所有状況（第5回調査）　（%）

妻の年齢	ケース数	不動産と金融資産	不動産のみ	金融資産のみ	資産なし
29歳以下	195	1.0	5.6	13.3	80.0
30-39歳	876	4.9	15.8	19.9	59.5
40-49歳	1,267	7.9	18.5	22.8	50.8
50-59歳	1,211	17.5	27.5	22.2	32.8
60歳以上	1,895	24.8	33.1	18.9	23.2

注）四捨五入の関係で割合の合計が100にならない場合がある。

図11-3　調査回別にみた不動産と金融資産の内訳　（%）

資産の種類	調査回	ケース数	妻の親から受け継いだ資産	夫の親から受け継いだ資産	その他の資産	組み合わさった資産
不動産	第3回	3,353	9.4	24.4	62.0	4.2
	第4回	2,347	18.5	27.8	49.6	4.1
	第5回	2,171	16.4	34.8	42.9	5.9
金融資産	第3回	2,068	6.0	4.6	82.7	6.7
	第4回	2,000	8.1	4.0	81.7	6.4
	第5回	1,943	10.2	6.6	75.0	8.1

注）組み合わさった資産とは、妻の親から受け継いだ資産、夫の親から受け継いだ資産、その他の資産のうちの複数に該当する資産のこと。四捨五入の関係で割合の合計が100にならない場合がある。

図11-4　妻の年齢別にみた不動産と金融資産の内訳（第5回調査）　（%）

資産の種類	妻の年齢	ケース数	妻の親から受け継いだ資産	夫の親から受け継いだ資産	その他の資産	組み合わさった資産
不動産	29歳以下	13	23.1	38.5	38.5	0.0
	30-39歳	181	8.8	16.6	73.5	1.1
	40-49歳	334	13.5	26.6	57.5	2.4
	50-59歳	545	19.3	38.2	37.2	5.3
	60歳以上	1,098	16.9	38.5	36.3	8.2
金融資産	29歳以下	28	7.1	3.6	75.0	14.3
	30-39歳	217	6.9	4.1	84.8	4.1
	40-49歳	389	6.9	7.2	81.5	4.4
	50-59歳	481	13.5	7.7	66.3	12.5
	60歳以上	828	10.9	6.5	74.5	8.1

注）組み合わさった資産とは、妻の親から受け継いだ資産、夫の親から受け継いだ資産、その他の資産のうちの複数に該当する資産のこと。四捨五入の関係で割合の合計が100にならない場合がある。

図11-5　調査回別にみた妻の資産継承に対する考え方　（%）

調査回	ケース数	残すつもりはない	どの子にも均等に残す	面倒を見てくれた子に残す	長男または長女に残す	その他
第2回	2,505	15.0	40.3	19.0	15.2	10.5
第3回	3,286	14.4	40.3	15.3	16.3	13.7
第4回	3,125	13.0	44.2	14.0	15.9	12.9
第5回	2,940	11.1	48.9	12.2	14.5	13.3

注）子ども数が1人以上で資産を所有するケースについて集計。四捨五入の関係で割合の合計が100にならない場合がある。

図11-6　妻の年齢別にみた妻の資産継承に対する考え方（第5回調査）　（%）

妻の年齢	ケース数	残すつもりはない	どの子にも均等に残す	面倒を見てくれた子に残す	長男または長女に残す	その他
29歳以下	24	8.3	70.8	0.0	4.2	16.7
30～39歳	307	9.4	62.5	5.9	8.8	13.4
40～49歳	531	12.6	49.5	10.4	11.3	16.2
50～59歳	739	11.4	50.5	11.4	12.6	14.2
60歳以上	1,339	10.7	44.4	15.0	18.3	11.7

注）子ども数が1人以上で資産を所有するケースについて集計。四捨五入の関係で割合の合計が100にならない場合がある。

図11-7　資産の種類別にみた妻の資産継承に対する考え方（第5回調査）　（%）

資産の種類	ケース数	残すつもりはない	どの子にも均等に残す	面倒を見てくれた子に残す	長男または長女に残す	その他
不動産と金融資産	756	9.8	51.7	12.3	13.9	12.3
不動産のみ	1,218	11.1	43.1	14.4	18.1	13.3
金融資産のみ	966	12.0	54.1	9.2	10.5	14.2

注）子ども数が1人以上で資産を所有するケースについて集計。四捨五入の関係で割合の合計が100にならない場合がある。

12章．親の介護と家族の役割

（小山泰代）

平均寿命の伸長や、少子化や世帯の小規模化の進展によって、育児とともに、親の介護は、今後、家族や社会にとって重要性を増すと考えられる。ここでは、有配偶女性（妻）からみた親の介護の状況や、介護と就労との関係を概観する。

１．親の健康状態

(1)親の生死と介護の要否

はじめに、調査対象となった有配偶女性（妻）全体について、夫婦の両親がそれぞれどのような状況にあるかをみてみる（表12-1）。今回の調査では、親の介護に関する設問の形式や選択肢がこれまでと異なるため、時系列での厳密な比較はできないが、表には参考に第4回の結果を示した。

今回の調査では、父親についてはおおむね3～4割、母親についてはおおむね5～6割が生存している。また、介護の必要な親は、妻方では父親で7.4%、母親で15.4%、夫方では父親で5.2%、母親で11.7%となっている。

表12-1　親の生存状況と介護の要否

状態	妻の父親		妻の母親		夫の父親		夫の母親	
	第5回	第4回	第5回	第4回	第5回	第4回	第5回	第4回
ケース数	6,409	6,870	6,409	6,870	6,409	6,870	6,409	6,870
生存	39.7 %	41.4 %	57.9 %	59.3 %	33.9 %	34.3 %	51.0 %	51.5 %
介護不要	30.2	34.5	39.5	45.6	26.3	28.4	35.4	39.3
介護必要	7.4	5.3	15.4	11.2	5.2	4.1	11.7	9.6
不詳	2.1	1.6	3.1	2.5	2.3	1.8	3.9	2.6
死亡等	50.6	45.5	33.5	28.5	51.3	47.1	36.0	31.2
不詳	9.7	13.2	8.6	12.2	14.9	18.6	13.0	17.3

注）第５回調査については日常生活に必要な手助けや見守りの程度を尋ねた問 13(1)の「必要ない」を介護不要、「ときどき必要」と「一日中必要」を介護必要、「わからない」と無回答を不詳とした。第 4 回調査について日常生活に手助けが必要かどうかを尋ねた問 8(3)で「必要ない」を介護不要、「一部に手助けが必要」と「全般的に手助けが必要」を介護必要、無回答を不詳とした。四捨五入の関係で割合の合計が 100 にならない場合がある。

さらに、親の介護の要否について、生存している親を対象に、妻の年齢別にみてみると（図12-1）、いずれの親についても、30～39歳までは9割以上が介護不要であるが、40～49歳になると、介護不要の割合は8割強に縮小し、親の15.5%～18.7%に介護が必要な状況となっている（介護の要否不詳を除く割合）。さらに50歳以上では、介護の不要な親の割合は43.4%～55.2%、他方、介護の必要な親の割合は44.8%～56.6%と、親における介護の要否の割合は拮抗している。また、妻方、夫方のいずれにおいても、介護の必要な割合は、父親よりも母親のほうが10%ポイントほど高くなっている。

親の介護は、妻が40歳代の頃から顕在化し、50歳以上では、いずれの親もおよそ半数に

介護が必要で、さらに言えば、父親よりも母親において介護の必要な割合が大きいことが分かる。

図12-1　妻の年齢別にみた生存している親における介護の要否の割合（第5回調査）

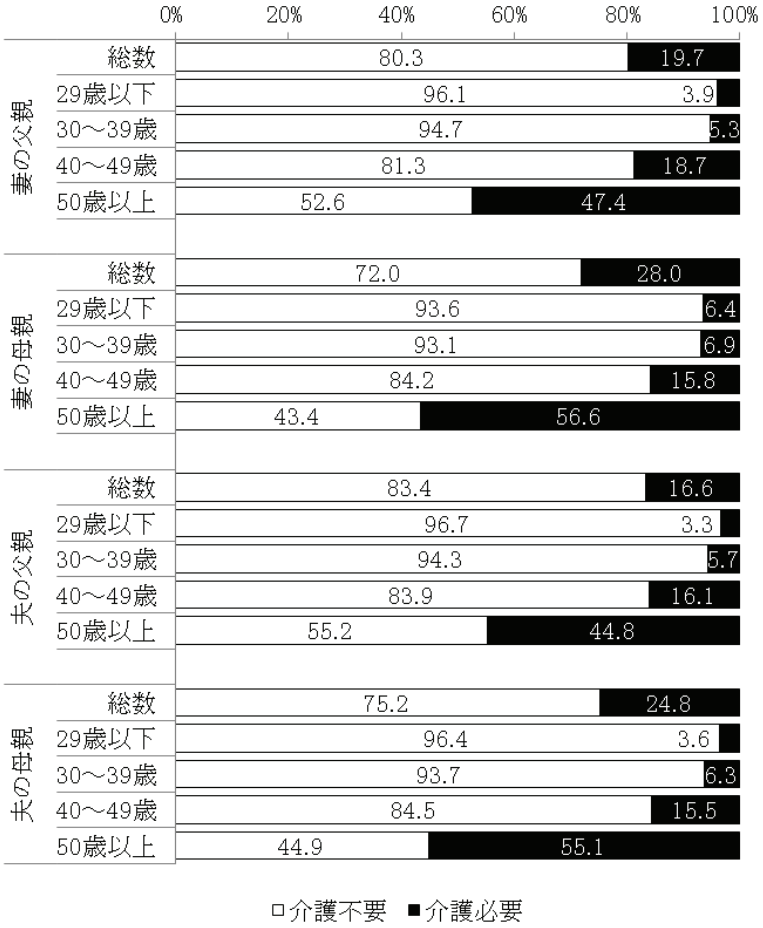

注）四捨五入の関係で割合の合計が 100 にならない場合がある。

(2)介護の必要な親の数

介護の必要な親がいる妻の割合および介護の必要な親の数を、妻の年齢別にみたものを表12-2に示す。全体では、介護の必要な親がいる割合は28.7%で、介護が必要な親の数の内訳を見ると、このうち19.8%は1人、7.1%は2人、1.5%は3人、0.3%は4人で、8.9%は2人以上の親に介護が必要な状況である。

介護の必要な親がいる割合を年齢別に見ると（図12-2）、29歳以下の12.4%から年齢が上がるとともに拡大し、50～59歳で51.7%ともっとも高くなっている。50～59歳では、このうち約3分の1にあたる16.1%は親2人に介護が必要で、これを含め2人以上の親に介護が必要な妻の割合は20.9%となっている。また、60～69歳でも、介護が必要な親がいる妻の割合は29.3%と約3割を占め、40～49歳の33.8%に次ぐ水準である。介護の必要な親が2人以上

いる割合も、最大の50～59歳に続き、40～49歳で9.6%、60～69歳で6.4%と50～59歳を中心に高い水準となっている。先にも述べたが、妻にとって親の介護は、40歳代から始まり、50歳代が本格的に直面する時期で、60歳代という自身の高齢期に入っても関わり続ける家族の課題であるといえよう。

表12-2　妻の年齢別にみた介護の必要な親の人数の割合

妻の年齢	ケース数	介護が必要な親がいる妻の割合				
			介護が必要な親の人数			
			1人	2人	3人	4人
年齢計	6,409	28.7 %	19.8 %	7.1 %	1.5 %	0.3 %
29歳以下	226	12.4	10.6	1.3	0.4	0.0
30～39歳	971	14.8	10.8	3.4	0.2	0.4
40～49歳	1,404	33.8	24.1	7.8	1.4	0.4
50～59歳	1,406	51.7	30.9	16.1	4.1	0.7
60～69歳	1,478	29.3	22.9	5.4	0.9	0.0
70歳以上	924	3.8	3.4	0.3	0.1	0.0

注）ケース数には、介護が必要かどうか分からない親を持つ妻も含む。

図12-2　妻の年齢別にみた介護の必要な親のいる妻の割合

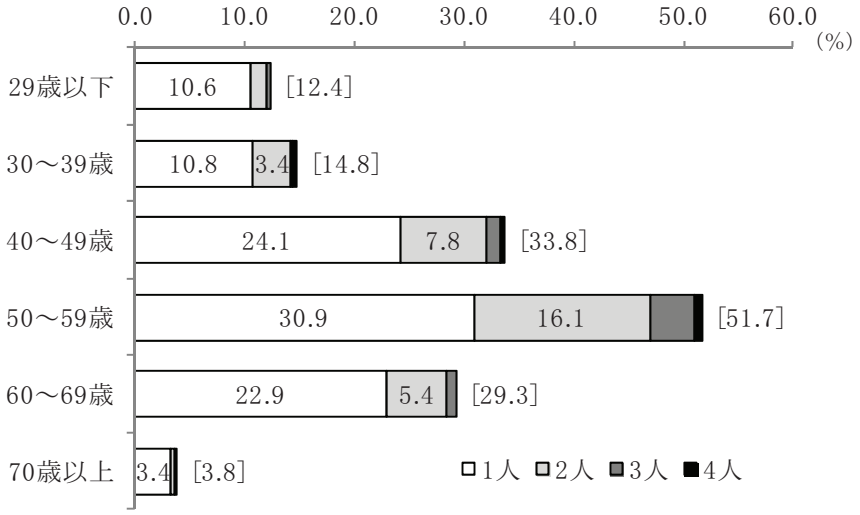

注）[]内の数値は介護が必要な親のいる妻の割合。割合を算出する際の分母には介護が必要かどうか分からない親を持つ妻も含む。

(3)介護の必要な親の居住世帯

介護の必要な親について、その居住世帯の状況をみてみる（表12-3）。いずれの親の場合にも、41.3%～50.0%は子（配偶関係を問わない）と同居している。結婚している子（妻を

含む）と同居している者は28.9%～43.5%で、妻の親では3割前後、夫の親では4割前後となっている。他方、結婚していない子と同居しているのは6.5%～12.9%で、妻の親で12%強、夫の親で6%強である。介護の必要な親が父親の場合には3割程度が夫婦ふたり暮らしであるのに対して、母親の場合には1割強と低い。また、ひとり暮らしの割合は、夫婦ふたり暮らしとは逆に、父親が7%程度であるのに対して、母親では15.8%～20.0%とより高い。

表12-3　介護の必要な親の居住状態

	ケース数	子（子夫婦）と同居	結婚している子と同居	結婚していない子と同居	夫婦ふたり暮らし	ひとり暮らし	入院・入所中	その他
妻の父親	467	41.3 %	28.9 %	12.4 %	33.8 %	7.7 %	14.1 %	3.0 %
妻の母親	969	48.1	35.2	12.9	13.8	20.0	15.6	2.5
夫の父親	334	45.8	38.9	6.9	29.9	7.5	15.0	1.8
夫の母親	736	50.0	43.5	6.5	12.0	15.8	20.1	2.2

注）四捨五入の関係で割合の合計が 100 にならない場合がある。

図12-3　介護の要・不要別にみた親の居住状態

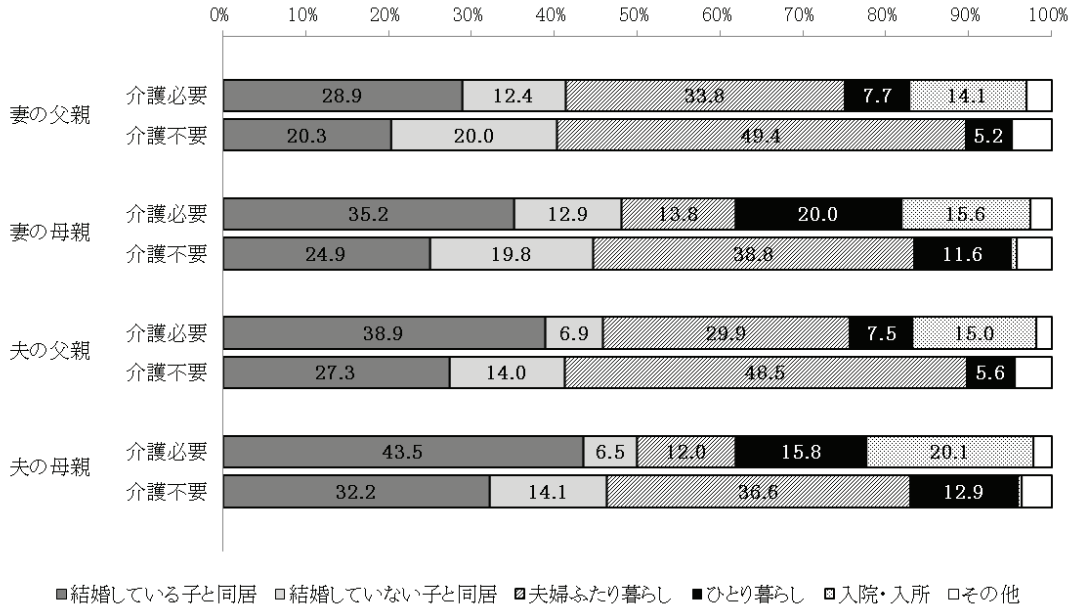

介護の要・不要の別に親の居住状態をみると（図12-3）、介護の必要な親は病院や施設に入所している者が1～2割いるため、それ以外のカテゴリーの割合は介護が不要な親よりも小さくなりやすいが、結婚している子と同居する割合、および、ひとり暮らしの割合は、

介護の必要な親の方が不要な親よりも大きい。その差は、結婚している子と同居する割合は約9～12ポイント、ひとり暮らしの割合は約2～8ポイントである。ひとり暮らしの割合については、とくに妻の母親において、介護が必要な場合の割合が介護が不要の場合よりも約8ポイント高く、他の親（約2から3ポイント差）よりも大きな差となっている。また、夫婦ふたり暮らしの割合は介護の要・不要による差が大きく、父親では両者の差はおおむね15～18ポイント、母親では約25ポイントとより高い。これらの背景には、親の年齢（介護の必要な親は年齢の高い者が相対的に多い）や親夫婦の年齢差（父親の方が年上である場合が多い）によって、母親が要介護となる頃には父親とは死別している可能性があることや、家庭内介護の点から、母親に介護が必要になった場合には、父親が要介護状態となった場合よりも夫婦ふたり暮らしを継続することが困難であることなどが考えられる。

今回の調査では、介護の必要な親（特に母親）は子夫婦と同居する者が多いが、結婚していない子と同居する者も少なくない。また、父親に介護が必要な場合には、3割ほどが夫婦ふたり暮らしで、この場合には母親が父親を介護する老老介護の状況がうかがえる。さらに、介護の必要な親がひとり暮らしでいるケースも少なくなく、特に母親の場合には、2割弱がひとり暮らしである。こうしたことからは、家庭内での介護者の確保の困難さや、家庭内介護における家族の負担がより大きいケースが一定数存在することが読み取れる。

２．家族介護への妻の参加状況

(1)親の介護における妻の役割

次に、妻がどのように親の介護に関わっているかをみていく。今回の調査では、妻と介護の関わりについて、親の介護に限定せず、まず「現在、あなたはご家族のどなたかを介護していますか」（問14）として尋ねている。回答の選択肢は「1.中心となって介護している」「2.中心的な介護者を手伝っている」「3.以前に介護をしていたが、現在はしていない」「4.家族の介護をしたことはない」で、ここでは、前2者を合わせたものを、現在介護に参加している（現在介護している）とする。また、1に該当する者を「中心的介護者」、2に該当する者を「手伝い」と呼ぶ。

表12-4　妻の年齢別にみた家族の介護への参加状況

妻の年齢	ケース数	介護に参加している	中心的介護者	手伝い	介護経験あり	介護経験なし
年齢計	5,685	11.3 %	6.8 %	4.5 %	22.0 %	66.7 %
29歳以下	215	1.4	0.5	0.9	2.8	95.8
30～39歳	918	4.1	1.4	2.7	6.1	89.8
40～49歳	1,309	7.7	3.3	4.4	12.6	79.7
50～59歳	1,289	17.0	9.4	7.6	25.2	57.8
60～69歳	1,262	14.8	10.4	4.4	38.3	46.9
70歳以上	692	13.9	11.6	2.3	31.2	54.9

注）四捨五入の関係で割合の合計が 100 にならない場合がある。

図12-4　妻の年齢別にみた介護経験のある妻の割合

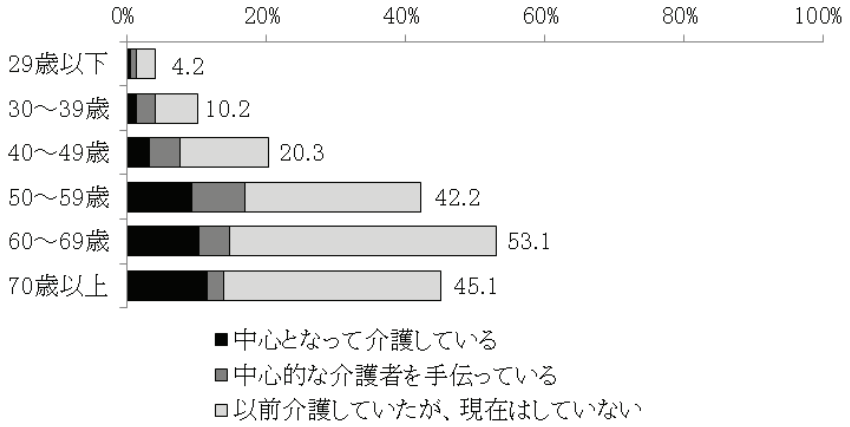

注）図中の数値は、「中心となって介護している」、「中心的な介護者を手伝っている」、「以前介護していたが、現在はしていない」の割合を合計したものを表す。

表12-4によれば、妻のうち、現在介護に参加している者は11.3%で、内訳は中心的介護者が6.8%、手伝いが4.5%である。このほか、過去に介護経験のある者は22.0%で、現在と過去を合わせると3割強が家族の介護の経験をもつことになる。

年齢別にみると（表12-4、図12-4）、現在介護している者の割合は50～59歳が17.0%でピークとなっており、過去の介護経験については60～69歳が38.3%でもっとも高い。この結果は、先に見た、親の介護の要・不要の状況にも呼応している。現在介護しているものにおいては、中心的介護者である割合は年齢が高くなるとともに上昇し、手伝いは50～59歳をピークとする山を描いている。この50～59歳以降、中心的介護者である割合が手伝いである割合を上回っており、妻の家族介護における中心的役割が次第に大きくなってくる様子がうかがえる。

次に、現在介護をしている者について、介護の状況をみていこう。現在介護に関わる妻が誰の介護をしているかを図12-5に示す。なお、今回の調査では、妻が介護している家族について、「夫」「あなたの父親」「あなたの母親」「夫の父親」「夫の母親」等、妻との続柄を選択肢とする複数回答で尋ねている。

妻が中心的介護者である場合には、親を介護している者の割合が69.2%でもっとも高く、次いで夫を介護する者の割合が31.9%である。妻が介護する親の内訳をみると、妻方、夫方とも、父親が8%前後であるのに対して母親は25%以上と高い割合を示している。手伝いである場合は、親を介護する者の割合は93.3%と中心的介護者の場合よりも高く、それ以外の家族はいずれも10%に満たない。父親に介護が必要になった場合には、母親が中心的介護者となるケースが多いことや、母親に介護が必要になったときには、父親とは死別していたり、父親も要介護状態であったりといったことから、その子が中心的介護者となるケースが多いという、我が国の家族介護における慣行が現れている。

図12-5　妻が介護している家族の続柄

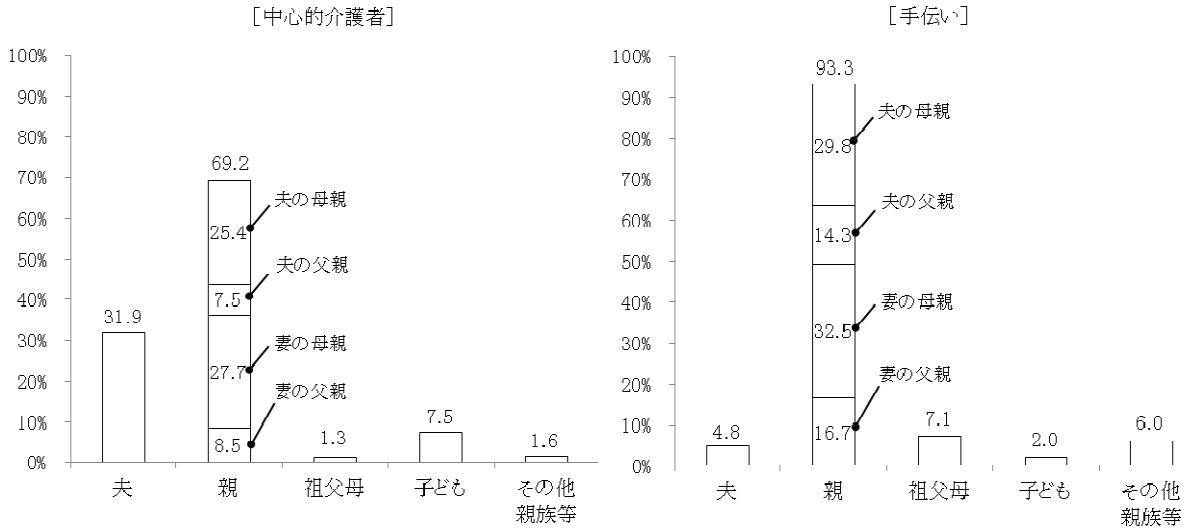

注）複数回答のため割合の合計は 100 にならない。　　注）複数回答のため割合の合計は 100 にならない。

妻が介護している家族の人数を集計したものを表12-5に示す。中心的介護者についても、手伝いについても、現在家族を介護している妻の9割近くは1人の家族を介護している。親の介護という点からみると、このうち親1人のみを介護しているという者は、中心的介護者では49.7%、手伝いでは69.8%と、手伝いの場合により高い割合となっている。先に見たように、この差は、おもに夫の中心的介護者である妻が相対的に多いことによる。2人以上を介護している妻は、中心的介護者で10.6%、手伝いで13.1%となり、これらについては、すべて1人以上の親を介護しており、さらに言えば、親2人を介護しているケースがほとんどである。中心的介護者として、あるいはその手伝いとして、親の介護における妻（親からみれば娘またはいわゆる「嫁」）の役割は依然として大きいといえる。

表12-5　妻が介護している家族の数

妻が介護している家族の数		中心的介護者	手伝い
ケース数		386	252
1人		89.4　%	86.9　%
	うち　親1人	49.7	69.8
2人以上		10.6	13.1
	うち　親1人	1.8	2.8
	親2人以上	8.5	10.3

注）四捨五入の関係で割合の合計が 100 にならない場合がある。

(2)家族介護の頻度と時間

介護の頻度については（表12-6、図12-6）、中心的介護者では「毎日」が78.6%と4分の3以上を占め、「週に3～4回」が9.9%、「週に1～2回」が8.5%とそれぞれ1割弱という状況である。手伝いについては、もっとも多いのは「週に1～2回」の32.3%、以下「毎日」が27.9%、「月に1～2回」が23.1%と続いている。手伝いとしての介護参加には、いわば「ときどき手伝いに行く」ものと、「少しずつ毎日手伝う」ものとがあることが分かるが、それは介護を受ける者の要介護の程度や両者の居住地の関係などに関連するものと考えられる。

表12-6　介護の頻度

	中心的介護者	手伝い
ケース数	364	229
毎日	78.6 %	27.9 %
週に3～4回	9.9	8.3
週に1～2回	8.5	32.3
月に1～2回	2.7	23.1
年に数回	0.3	8.3

注）四捨五入の関係で割合の合計が 100 にならない場合がある。

図12-6　介護の頻度

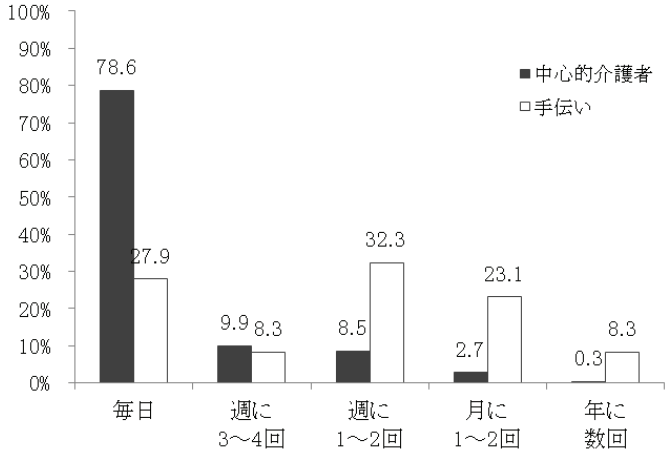

注）四捨五入の関係で割合の合計が 100 にならない場合がある。

表12-7　1日の介護時間

	中心的介護者	手伝い
ケース数	288	185
1～4時間	56.3 %	77.8 %
5～8時間	19.4	16.2
9～12時間	10.8	2.7
13～16時間	5.6	0.5
17～20時間	3.1	0.5
21～24時間	4.9	2.2
平均時間	6.3	3.6

注）四捨五入の関係で割合の合計が 100 にならない場合がある。平均時間の単位は時間である。

図12-7　1日の介護時間

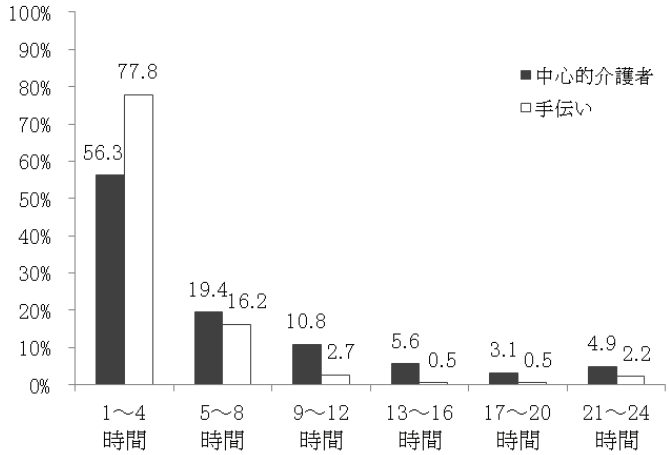

注）四捨五入の関係で割合の合計が 100 にならない場合がある。

また、1日あたりの介護時間をみると（表12-7、図12-7）、中心的介護者、手伝いともに「1～4時間」がそれぞれ56.3%、77.8%ともっとも多く、長時間の介護ほど少ない傾向がみられる。ただし、もっとも長い「21～24時間」は、中心的介護者でも手伝いでも「17～20時間」よりもやや大きな割合を示している。「5～8時間」以降も、中心的介護者の方が手伝いよりも割合が大きく、手伝いでは9割強が8時間以内であるのに対して、中心的介護者で

は、「9～12時間」でも10.8%、「13～16時間」で5.6%と、相対的に長時間の割合が高い。1日あたり介護時間の平均は、中心的介護者で6.3時間、手伝いで3.6時間となり、中心的介護者の方が手伝いよりも3時間弱長い。

介護時間を介護頻度別にみると（表12-8）、中心的介護者は「毎日」かつ長時間（「9時間以上」）介護に費やす者が多く（29.5%）、1日の平均介護時間も7.0時間ともっとも長く、家族介護者、とりわけ中心的介護者の負担の大きいことがうかがえる。「週に3～4回」あるいは「週に1～2回」では、中心的介護者も手伝いも、平均介護時間は3時間台で「毎日」より短いが、それら以下の頻度（「付きに1～2回」「年に数回」）では、平均介護時間は長くなる。手伝いにおいて、「年に数回」の平均介護時間がもっとも長いのは、中心的介護者の休息等のため、代理として介護を担当するケースなども含まれているものと考えられる。

表12-8　介護頻度別にみた介護時間

中心的介護者

	毎日	週に3～4回	週に1～2回	月に1～2回	年に数回
ケース数	220	31	27	8	－
1～4時間	50.9 %	80.6 %	70.4 %	50.0 %	－ %
5～8時間	19.5	12.9	25.9	25.0	－
9時間以上	29.5	6.5	3.7	25.0	－
平均時間	7.0	3.9	3.7	5.8	－

手伝い

	毎日	週に3～4回	週に1～2回	月に1～2回	年に数回
ケース数	51	14	60	44	15
1～4時間	78.4 %	85.7 %	80.0 %	75.0 %	66.7 %
5～8時間	11.8	14.3	18.3	18.2	20.0
9時間以上	9.8	0.0	1.7	6.8	13.3
平均時間	4.1	3.1	3.0	3.8	4.6

注）四捨五入の関係で割合の合計が 100 にならない場合がある。平均時間の単位は時間である。

３．介護と就労継続

(1)介護と就労継続

今回の調査では、現在家族の介護に参加している者について、「現在の介護にかかわり始める直前、あなたはどのような仕事をしていましたか」「そのお仕事は現在も続けていますか」等の項目を設け、介護と仕事とのかかわりについて、介護開始時を中心に尋ねている。

表12-9にあるように、介護開始直前に仕事をしていた者の割合は、中心的介護者では56.1%、手伝いでは64.4%である。両者の差は、仕事をしていない者が中心的介護者になりやすいということや、中心的介護者となっている妻の年齢が比較的高いといったことから生じているものと考えられる。

表 12-9　介護開始直前の妻の従業上の地位

		中心的介護者	手伝い
介護開始直前の従業上の地位	ケース数	378	239
	働いていなかった	43.9 %	35.6 %
	働いていた	56.1	64.4
	常勤	16.9	23.4
	パート	23.3	29.3
	自営	15.9	11.7

注）パートには嘱託・派遣社員を、自営には家族従業者を含む。四捨五入の関係で割合の合計が 100 にならない場合がある。

図12-8　妻の従業上の地位別、介護開始後に仕事を続けた妻の割合

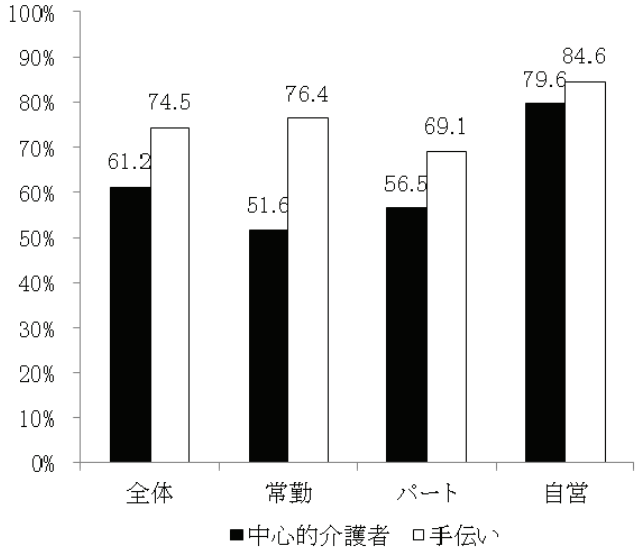

注）パートには嘱託・派遣社員を、自営には家族従業者を含む。
四捨五入の関係で割合の合計が 100 にならない場合がある。

介護開始直前に働いていた者のうち、その仕事を現在も続けている者の割合は（図12-8）、中心的介護者では61.2%、手伝いでは74.5%で、言い換えれば、中心的介護者の場合には4割弱、手伝いの場合には4分の1が仕事をやめたことになる。介護開始直前にしていた仕事の従業上の地位別に見ると、中心的介護者では、続けた者の割合がもっとも高いのは「自営」で79.6%、次いで「パート」56.5%、「常勤」51.6%である。手伝いにおいても、もっとも高いのは「自営」の84.6%で、以下、「常勤」76.4%、「パート」69.1%となっている。「常勤」と「パート」は、中心的介護者と手伝いとで大小関係が逆転している。

なお、介護開始直前に仕事をしていなかった者および介護開始後に仕事をやめた者につ

いて、その後の就労状況をみると（図12-9）、その後新しい仕事についた者の割合は、働いていなかった者では、中心的介護者の場合17.2%、手伝いの場合25.4%であり、仕事をやめた者では、それぞれ29.0%、50.0%（ただし、手伝いの母数は26と少ない）である。

図12-9　介護開始後に新しい仕事についた者の割合

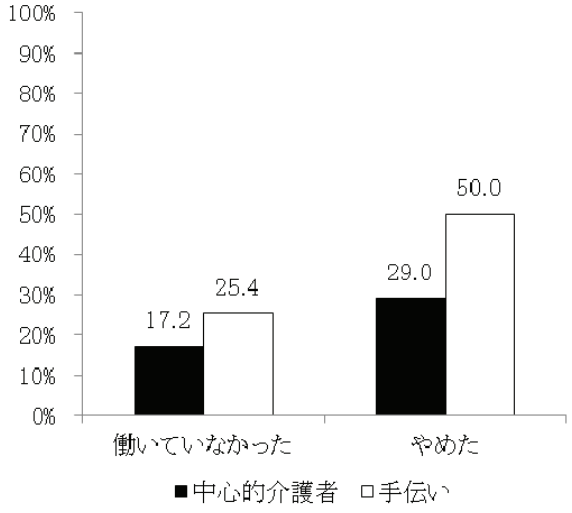

(2)仕事の継続に必要

本調査では、介護と就労の関係に関連して、介護開始後に仕事を続けた者に、仕事を続ける上で役立った条件（第1位、第2位として、17の選択肢（「特になし」を含む）からそれぞれ1つずつ回答）を尋ねている。図12-10は、第1位、第2位のそれぞれについて、中心的介護者と手伝いの別に、選択された割合が10%以上となった選択肢を示したものである。

仕事を続ける上で役立った条件の第1位は、中心的介護者では「デイサービス・デイケア」が34.2%でもっとも多く、以下、「夫の理解」16.2%、「職場の理解」12.6%、「勤務時間の短縮」11.7%である。一方、手伝いでは、もっとも多いのは中心的介護者と同じ「デイサービス・デイケア」で26.8%、次いで「夫の理解」が14.4%で、「特になし」11.3%をはさんで、「職場の理解」10.3%と続いている。中心的介護者、手伝いとも、「特になし」をのぞくと上位3項目は「デイサービス・デイケア」、「夫の理解」、「職場の理解」の順となった。特に、「デイサービス・デイケア」は両者においてもっとも大きな割合を占めており、介護と仕事を両立する上での日中の介護者の確保の重要性を示している。また、両者とも「夫の理解」や「職場の理解」の割合が相対的に高く、制度的な部分とは別に、周囲の理解といういわば情緒的な部分の関わりが小さくないといえる。

第2位に挙げられた条件は、中心的介護者では、「夫の理解」の20.4%がもっとも大きく、続いて「ショートステイ」と「介護保険」がともに12.9%、「職場の理解」11.8%である。手伝いにおいては、ケース数はやや少なくなるが、やはり「夫の理解」がもっとも大きく20.0%、以下、「親族の理解」15.7%、「ショートステイ」14.3%となった。ここでは中心的介護者と手伝いで「夫の理解」と「ショートステイ」が共通している。第2位に挙げられる

条件においても、「夫の理解」の占める割合は高く、加えて、「職場の理解」や「親族の理解」など、関係者の理解があることが就労の継続に不可欠であることが分かる。また、「ショートステイ」が挙げられる割合の高さからは、一時的な介護の代替も必要とされていることが分かる。

図12-10　仕事を続ける上で役にたった条件（10%以上の項目）

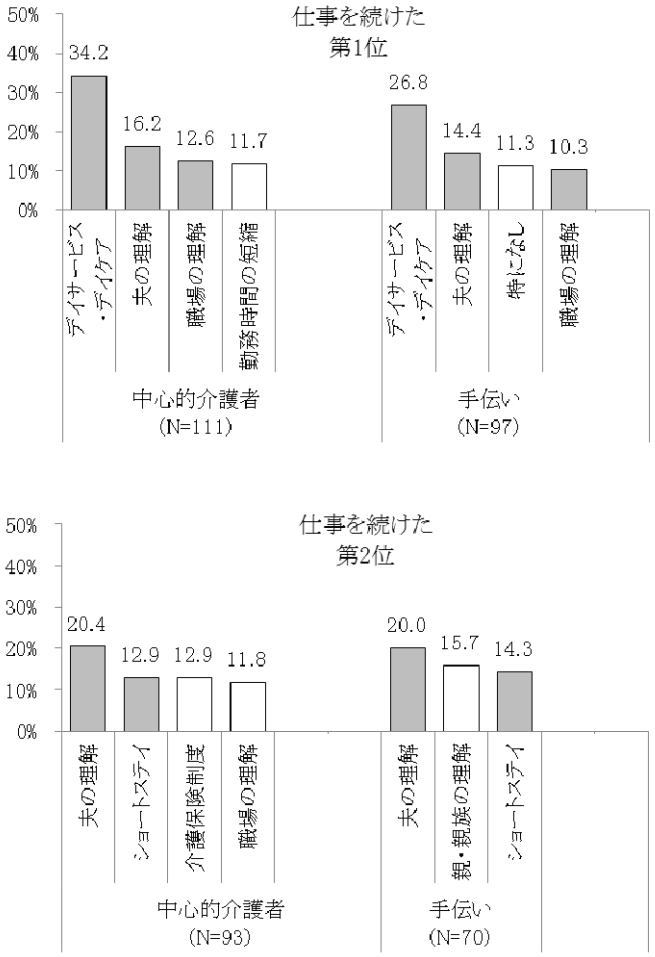

注）網掛けは中心的介護者と手伝いの両方で 10%以上の項目

本調査では、同様に、介護開始後に仕事をやめた者に対して、「どのような条件が整っていれば、介護に関わり始める直前の仕事を続ける上で役立ったと思いますか」と尋ねた。ケース数が少ないので、参考にとどめるが、第1位としては、中心的介護者では、「その他」と「特になし」をのぞくと「勤務時間の短縮」「介護休業（休暇）制度」、手伝いでは「デイサービス・デイケア」「勤務時間の短縮」「業務内容の変更」が多く挙げられている（図12-11）。先に見た、仕事を続ける上で役立った条件では、夫や職場など周囲の理解の占める割合が相対的に高かったのに対し、職場の制度に関する項目が多いように見受けられる。周囲の理解という点では、第2位に挙げられた項目として、「職場の理解」がある。職場に

おける介護関連の制度は職種や従業上の地位などによる違いもあると考えられるが、介護が現実問題となり、仕事の継続に関わる判断に直面したときに必要と思われるものと、実際に介護と仕事を両立していく上で大きな影響を持つものには差があることが分かる。

図12-11　仕事を続けるためにあればよかった条件（10%以上の項目）

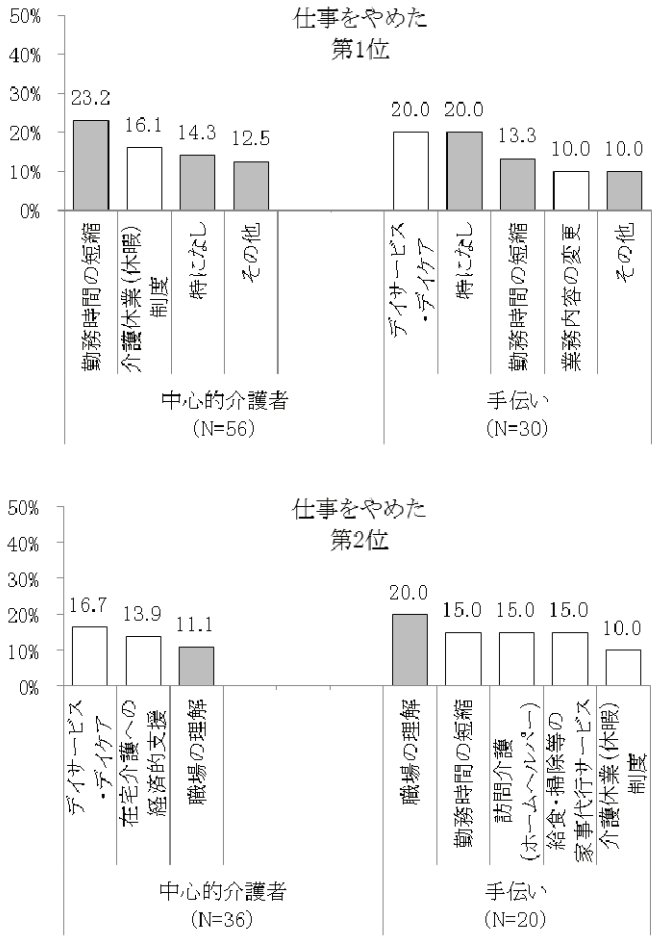

注）網掛けは中心的介護者と手伝いの両方で 10%以上の項目

(2)職場における介護関連制度の利用

職場における介護関連制度の有無と、その利用可否の関連をみるため、本調査においては、現在介護と仕事をしている者に対して、現在の仕事でどのような介護関連制度を利用したか、利用しなかった場合にはなぜ利用しなかったのかを尋ねている。設問は、「介護休業・介護休暇」「勤務時間の短縮」「フレックスタイム」「在宅勤務」の4つの介護関連制度について、それぞれ、利用状況として「利用した」「制度はあったが、使う必要がなかった」「制度はあったが、利用できなかった」「制度がなかった」のいずれかを選択する形式である。その結果を表12-10に示す。

表12-10　現在の仕事で利用した制度

	総数	制度あり	利用した	使う必要がなかった	利用できなかった	制度なし
介護休業・介護休暇						
中心的介護者	105	44.8 %	3.8 %	37.1 %	3.8 %	55.2 %
手伝い	108	48.1 %	4.6 %	30.6 %	13.0 %	51.9 %
勤務時間の短縮						
中心的介護者	108	50.9 %	14.8 %	31.5 %	4.6 %	49.1 %
手伝い	108	49.1 %	8.3 %	27.8 %	13.0 %	50.9 %
フレックスタイム						
中心的介護者	101	39.6 %	5.9 %	29.7 %	4.0 %	60.4 %
手伝い	108	31.5 %	2.8 %	21.3 %	7.4 %	68.5 %
在宅勤務						
中心的介護者	102	33.3 %	3.9 %	28.4 %	1.0 %	66.7 %
手伝い	107	24.3 %	0.9 %	15.9 %	7.5 %	75.7 %

注）四捨五入の関係で割合の合計が 100 にならない場合がある。

まず、制度の有無について見ると、制度がある割合（「利用した」、「使う必要がなかった」、「利用できなかった」の計）は、「介護休業・介護休暇」は中心的介護者で44.8%、手伝いで48.1%、「勤務時間の短縮」はそれぞれ50.9%と49.1%で、中心的介護者と手伝いとの間に大きな差は見られない。「フレックスタイム」は中心的介護者で39.6%、手伝いで31.5%、「在宅勤務」はそれぞれ33.3%と24.2%で、いずれも中心的介護者の方が8～9ポイント高い。制度ありの内訳では、いずれも「使う必要がなかった」が半数以上を占めている。

「利用した」の割合がもっとも高いのは、中心的介護者でも手伝いでも「勤務時間の短縮」で、それぞれ14.8%、8.3%である。中心的介護者では、それに次いで「フレックスタイム」5.9%で、さらに「在宅勤務」3.9%、「介護休業・介護休暇」3.8%である。手伝いでは、「介護休暇・介護休暇」4.6%、「フレックスタイム」2.8%、「在宅勤務」0.9%と続く。制度を利用した割合は、「介護休業・介護休暇」では手伝いの方が中心的介護者よりも高いが、それ以外では中心的介護者の方が高い。

他方、「利用できなかった」の割合は、中心的介護者では、「介護休業・介護休暇」「勤務時間の短縮」「フレックスタイム」で4%前後、「在宅勤務」では1%程度で、いずれも「利用した」の割合を超えていない。手伝いの場合には、「介護休業・介護休暇」「勤務時間の短縮」で1割強、「フレックスタイム」「在宅勤務」で約7%となっており、いずれも「利用した」の割合を上回っている。

こうした制度利用の状況には、先に見た、仕事を続けるために必要なものとしての「職場の理解」との関連がうかがえる。また、制度の有無や利用の実現性・実効性（制度利用は同居家族の介護に限る、等）などと、就労継続や介護への関わり方（中心的介護者か手伝いか）の間には、双方向の因果関係も考えられよう。少子化時代の介護は女性だけの問題にとどまるものではなく、介護と就労の関係については、さらなる分析が必要である。

４．介護に関わる不安や苦労

本調査では、介護経験の有無等に関わらず、調査対象である妻全員を対象に、介護をする上での不安や苦労を尋ねている。回答は、「特になし」を含む15の選択肢から、第1位、第2位として一つずつ選ぶ形式である。ここでは、その結果を、介護経験の有無別にみていく（図12-12）。介護経験については、問14で「1.中心となって介護している」「2.中心的な介護者を手伝っている」および「3.以前に介護をしていたが、現在はしていない」と回答した者を「経験あり」、「4.家族の介護をしたことはない」を「経験なし」とした。また、第1位、第2位とも、挙げられた割合の高い5項目についてみることにする。

まず、第1位に挙げられた項目について、「経験あり」では「精神的負担が大きい」が30.1%ともっとも多く、次いで「体力的に自信がない」17.2%、「経済的負担が大きい」12.6%となった。一方の「経験なし」でも、もっとも多かったのは「精神的負担が大きい」の19.2%で、以下、「経済的負担が大きい」18.9%、「体力的に自信がない」17.7%と続く。上位の3項目は経験の有無で共通しているが、「精神的負担が大きい」の割合は「経験あり」の方が10ポイント近く高く、「経験なし」ではこれら3項目は18%前後のほぼ同じ割合を示している。介護の経験がなくても、その精神的負担の大きさを想像する者は相対的に多いが、それ以上に、実際の介護における精神的な負担の大きさを感じる者は多いといえよう。さらに4番目以下をみると、「経験あり」では「特になし」が8.1%、「仕事との両立が困難である」が6.5%で、「経験なし」では、「特になし」が11.3%、「どのような支援制度があるのか分からない」が9.2%である。

また、第2位に挙げられた項目をみると、「経験あり」では第1位に挙げられた5項目のうち、「精神的負担が大きい」（21.1%）、「経済的負担が大きい」（10.4%）、「体力的に自信がない」（9.8%）、「仕事との両立が困難である」（9.1%）の4項目が再び多く挙げられ、第1位にあった「特になし」に代わって「自分のことをする時間がない」が9.3%で4番目に大きな割合となった。「経験なし」も同様に、第2位として挙げられた上位5項目の内4項目（「精神的負担が大きい」（20.1%）、経済的負担が大きい（16.9%）、「どのような支援制度があるのかわからない」（12.6%）、「体力的に自信がない」（10.7%））は第1位と共通で、「特になし」に代わって「仕事との両立が困難である」が11.3%を占めている。経験の有無にかかわらず、精神的負担、経済的負担、体力的負担に対する不安や苦労は大きい。仕事との両立に対する不安や苦労もみられ、経済的負担に対する不安や苦労とも合わせて解決すべき課題といえる。また、経験のない者では、どのような支援制度があるのかわからないという者が少なくなく、介護者の高齢化などを鑑みれば、適切な情報提供の仕組み作りも今後ますます重要となろう。

図12-12　介護経験の有無別にみた介護の不安や苦労（割合の大きい5項目）

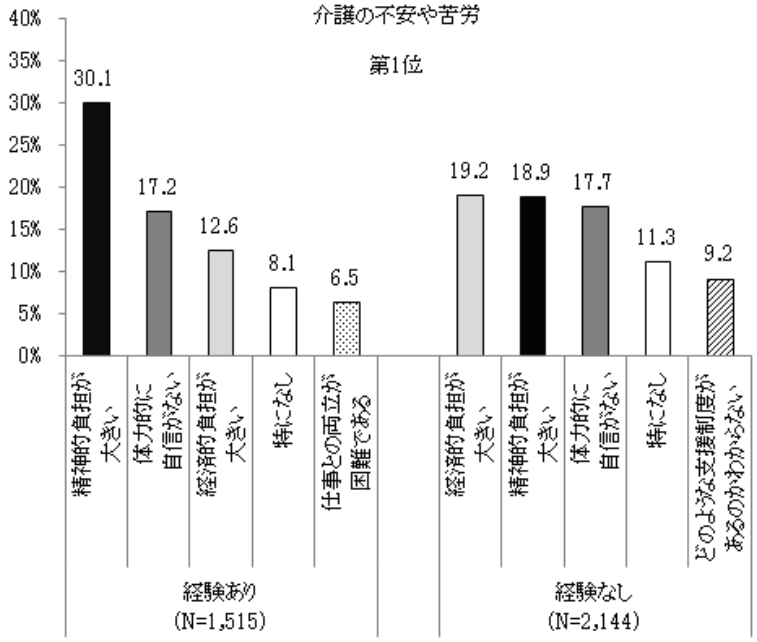

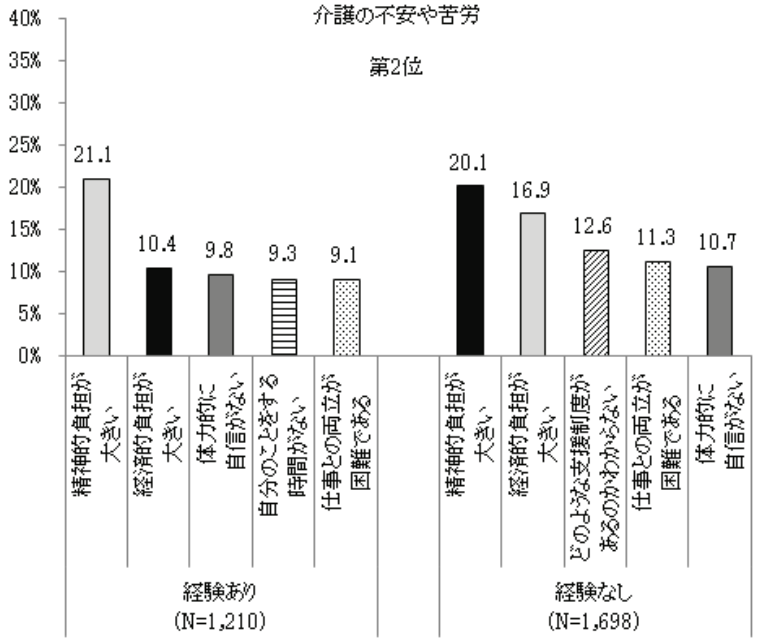

＜参考資料＞

図12-1　妻の年齢別にみた生存している親における介護の要否の割合（第5回調査）

（%）

親	年齢	ケース数	介護不要	介護必要
妻の父親	年齢計	2,407	80.3	19.7
	29歳以下	179	96.1	3.9
	30～39歳	776	94.7	5.3
	40～49歳	918	81.3	18.7
	50歳以上	534	52.6	47.4
妻の母親	年齢計	3,516	72.0	28.0
	29歳以下	202	93.6	6.4
	30～39歳	866	93.1	6.9
	40～49歳	1,159	84.2	15.8
	50歳以上	1,289	43.4	56.6
夫の父親	年齢計	2,020	83.4	16.6
	29歳以下	180	96.7	3.3
	30～39歳	707	94.3	5.7
	40～49歳	758	83.9	16.1
	50歳以上	375	55.2	44.8
夫の母親	年齢計	3,018	75.2	24.8
	29歳以下	194	96.4	3.6
	30～39歳	823	93.7	6.3
	40～49歳	1,045	84.5	15.5
	50歳以上	956	44.9	55.1

注）四捨五入の関係で割合の合計が100にならない場合がある。

図12-2　妻の年齢別にみた介護の必要な親のいる妻の割合　（%）

妻の年齢	ケース数	介護が必要な親がいる妻の割合	介護が必要な親の人数			
			1人	2人	3人	4人
年齢計	6,409	28.7	19.8	7.1	1.5	0.3
29歳以下	226	12.4	10.6	1.3	0.4	0.0
30～39歳	971	14.8	10.8	3.4	0.2	0.4
40～49歳	1,404	33.8	24.1	7.8	1.4	0.4
50～59歳	1,406	51.7	30.9	16.1	4.1	0.7
60～69歳	1,478	29.3	22.9	5.4	0.9	0.0
70歳以上	924	3.8	3.4	0.3	0.1	0.0

注）ケース数には、介護が必要かどうか分からない親を持つ妻も含む。

図12-3　介護の要・不要別にみた親の居住状態　（%）

親	介護の要・不要	ケース数	結婚している子と同居	結婚していない子と同居	夫婦ふたり暮らし	ひとり暮らし	入院・入所	その他
妻の父親	介護必要	467	28.9	12.4	33.8	7.7	14.1	3.0
	介護不要	1,908	20.3	20.0	49.4	5.2	0.2	4.8
妻の母親	介護必要	969	35.2	12.9	13.8	20.0	15.6	2.5
	介護不要	2,490	24.9	19.8	38.8	11.6	0.7	4.2
夫の父親	介護必要	334	38.9	6.9	29.9	7.5	15.0	1.8
	介護不要	1,647	27.3	14.0	48.5	5.6	0.2	4.4
夫の母親	介護必要	736	43.5	6.5	12.0	15.8	20.1	2.2
	介護不要	2,227	32.2	14.1	36.6	12.9	0.5	3.6

注）四捨五入の関係で割合の合計が100にならない場合がある。

図12-4　妻の年齢別にみた介護経験のある妻の割合　（%）

妻の年齢	ケース数	介護経験あり	中心となって介護している	中心的な介護者を手伝っている	以前介護していたが、現在はしていない
29歳以下	215	4.2	0.5	0.9	2.8
30～39歳	918	10.2	1.4	2.7	6.1
40～49歳	1,309	20.3	3.3	4.4	12.6
50～59歳	1,289	42.2	9.4	7.6	25.2
60～69歳	1,262	53.1	10.4	4.4	38.3
70歳以上	692	45.1	11.6	2.3	31.2

注）四捨五入の関係で割合の合計が100にならない場合がある。

図12-5　妻が介護している家族の続柄　（%）

介護経験	ケース数	夫	親					祖父母	子ども	その他親族等
				妻の父親	妻の母親	夫の父親	夫の母親			
中心的介護者	386	31.9	69.2	8.5	27.7	7.5	25.4	1.3	7.5	1.6
手伝い	252	4.8	93.3	16.7	32.5	14.3	29.8	7.1	2.0	6.0

注）複数回答のため割合の合計は100にならない。

図12-6　介護の頻度　（%）

介護経験	ケース数	毎日	週に3～4回	週に1～2回	月に1～2回	年に数回
中心的介護者	364	78.6	9.9	8.5	2.7	0.3
手伝い	229	27.9	8.3	32.3	23.1	8.3

注）四捨五入の関係で割合の合計が100にならない場合がある。

図12-7　1日の介護時間　（%）

介護経験	ケース数	1～4時間	5～8時間	9～12時間	13～16時間	17～20時間	21～24時間
中心的介護者	364	56.3	19.4	10.8	5.6	3.1	4.9
手伝い	229	77.8	16.2	2.7	0.5	0.5	2.2

注）四捨五入の関係で割合の合計が100にならない場合がある。

図12-8　妻の従業上の地位別,介護開始後に仕事を続けた妻の割合

介護経験	従業上の地位	ケース数	仕事を続けた（%）
中心的介護者	全体	201	61.2
	常勤	62	51.6
	パート	85	56.5
	自営	54	79.6
手伝い	全体	149	74.5
	常勤	55	76.4
	パート	68	69.1
	自営	26	84.6

注）パートには嘱託・派遣社員を、自営には家族従業者を含む。四捨五入の関係で割合の合計が100にならない場合がある。

図12-9　介護開始後に新しい仕事についた者の割合

介護経験	介護と仕事	ケース数	新しい仕事についた（%）
中心的介護者	介護開始直前に働いていなかった	134	17.2
	介護開始後に仕事をやめた	62	29.0
手伝い	介護開始直前に働いていなかった	71	25.4
	介護開始後に仕事をやめた	26	50.0

図12-10　仕事を続ける上で役にたった条件（10％以上）　（％）

介護経験	順位	ケース数	デイサービス・デイケア	夫の理解	職場の理解	勤務時間の短縮
中心的介護者	第1位	111	34.2	16.2	12.6	11.7

介護経験	順位	ケース数	夫の理解	ショートステイ	介護保険制度	職場の理解
中心的介護者	第2位	93	20.4	12.9	12.9	11.8

介護経験	順位	ケース数	デイサービス・デイケア	夫の理解	特になし	職場の理解
手伝い	第1位	97	26.8	14.4	11.3	10.3

介護経験	順位	ケース数	夫の理解	親・親族の理解	ショートステイ
手伝い	第2位	70	20.0	15.7	14.3

図12-11　仕事を続けるためにあればよかった条件（10％以上）　（％）

介護経験	順位	ケース数	勤務時間の短縮	介護休業（休暇）制度	特になし	その他
中心的介護者	第1位	56	23.2	16.1	14.3	12.5

介護経験	順位	ケース数	デイサービス・デイケア	在宅介護への経済的支援	職場の理解
中心的介護者	第2位	36	16.7	13.9	11.1

介護経験	順位	ケース数	デイサービス・デイケア	特になし	勤務時間の短縮	業務内容の変更	その他
手伝い	第1位	30	20.0	20.0	13.3	10.0	10.0

介護経験	順位	ケース数	職場の理解	勤務時間の短縮	訪問介護（ホームヘルパー）	給食・掃除等の家事代行サービス	介護休業（休暇）制度
手伝い	第2位	20	20.0	15.0	15.0	15.0	10.0

図12-12　介護経験の有無別にみた介護の不安や苦労（割合の大きい5項目）　（％）

介護経験	順位	ケース数	精神的負担が大きい	体力的に自信がない	経済的負担が大きい	特になし	仕事との両立が困難である
経験あり	第1位	1,515	30.1	17.2	12.6	8.1	6.5

介護経験	順位	ケース数	精神的負担が大きい	経済的負担が大きい	体力的に自信がない	自分のことをする時間がない	仕事との両立が困難である
経験あり	第2位	1,210	21.1	10.4	9.8	9.3	9.1

介護経験	順位	ケース数	経済的負担が大きい	精神的負担が大きい	体力的に自信がない	特になし	どのような支援制度があるのかわからない
経験なし	第1位	2,144	19.2	18.9	17.7	11.3	9.2

介護経験	順位	ケース数	精神的負担が大きい	経済的負担が大きい	どのような支援制度があるのかわからない	仕事との両立が困難である	体力的に自信がない
経験なし	第2位	1,698	20.1	16.9	12.6	11.3	10.7

13 章．家族に関する妻の意識

（釜野さおり）

１．全体像

家族や子どもに関する様々な考え方[1]に対する妻の賛否を、賛成割合[2]として整理したのが表 13-1 である。第 5 回調査の賛成割合は、「夫や妻は、自分達のことを多少犠牲にしても、子どものことを優先すべきだ」と「夫も家事や育児を平等に分担すべきだ」が 8 割台、「子どもが 3 才くらいまでは、母親は仕事を持たず育児に専念したほうがよい」と「家庭で重要なことがあったときは、父親が最終的に決定すべきだ」が 7 割台、「男の子は男らしく、女の子は女らしく育てるべきだ」と「夫は、会社の仕事と家庭の用事が重なった時は、会社の仕事を優先すべきだ」が 6 割台、「年老いた親の介護は家族が担うべきだ」が 5 割台である。賛成割合が 5 割に満たないのは 4 割台の「結婚後は、夫は外で働き、妻は主婦業に専念すべきだ」と「年をとった親は子ども夫婦と一緒に暮らすべきだ」と「夫、妻とも同姓である必要はなく、別姓であってもよい」、3 割台の「夫婦は子どもを持ってはじめて社会的に認められる」、2 割台の「高齢者への経済的援助は、公的機関より家族が行うべきだ」である。以下、これらの項目を、性別役割に関する考え方、夫婦のあり方に関する考え方、老親への援助に関する考え方に分け、順にみていく。

表 13-1　調査回別にみた家族に関する考え方の各項目への賛成割合

	賛成割合				
	第1回	第2回	第3回	第4回	第5回
夫や妻は、自分達のことを多少犠牲にしても、子どものことを優先すべきだ	73.3%	77.2%	78.1%	81.3%	86.9%
夫も家事や育児を平等に分担すべきだ	73.9%	76.3%	82.8%	82.4%	80.5%
子どもが3才くらいまでは、母親は仕事を持たず育児に専念したほうがよい	89.2%	90.8%	83.5%	86.7%	77.3%
家庭で重要なことがあったときは、父親が最終的に決定すべきだ		81.9%	75.5%	77.8%	71.6%
男の子は男らしく、女の子は女らしく育てるべきだ	80.4%	77.2%	69.2%	75.2%	67.2%
夫は、会社の仕事と家庭の用事が重なった時は、会社の仕事を優先すべきだ	67.1%	68.5%	67.7%	67.8%	67.0%
年老いた親の介護は家族が担うべきだ		74.8%	66.2%	63.3%	56.7%
結婚後は、夫は外で働き、妻は主婦業に専念すべきだ	54.5%	54.3%	42.9%	47.7%	44.9%
年をとった親は子ども夫婦と一緒に暮らすべきだ	62.0%	50.3%	51.2%	50.8%	44.6%
夫、妻とも同姓である必要はなく、別姓であってもよい	35.4%	39.0%	46.0%	42.8%	41.5%
夫婦は子どもを持ってはじめて社会的に認められる	41.9%	41.1%	33.2%	35.8%	32.1%
高齢者への経済的援助は、公的機関より家族が行うべきだ	31.5%	30.7%	30.0%	27.1%	28.1%

[1] 家族や子どもに関する様々な考え方として本調査で尋ねたのは表 13-1 の 12 項目であり、このうち「家庭で重要なことがあったときは、父親が最終的に決定すべきだ」、「年老いた親の介護は家族が担うべきだ」は第 2 回調査から、それ以外は第 1 回調査から尋ねている。ただし、「年をとった親は子ども夫婦と一緒に暮らすべきだ」は、第 2 回調査までは「年をとった親は息子夫婦と暮らすべきだ」という表現であった。

[2] 家族や子どもに関する様々な考え方への賛否は「まったく賛成」、「どちらかといえば賛成」、「どちらかといえば反対」、「まったく反対」から 1 つ選択する形式で尋ねている。賛成割合とは、「まったく賛成」と「どちらかといえば賛成」を「賛成」、「どちらかといえば反対」と「まったく反対」を「反対」にまとめ、そのうち「賛成」の割合のことをいう。

２． 性別役割に関する考え方

(1)全体の傾向

性別役割に関する考え方は、夫婦の役割分担や母親の役割、夫・父親の役割、子育ての方針の各面に関わる。これらに対する考え方は、従来的な考え方[3]から変化する傾向が続いているものと、変化が落ち着く傾向にあるものとがある（表 13-1、図 13-1）。

夫婦の役割分担に関する「結婚後は、夫は外で働き、妻は主婦業に専念すべきだ」の賛成割合は、第 1 回調査と第 2 回調査の 54%台から第 3 回調査の 42.9%に低下し、その後はほぼ横ばいで、第 5 回調査では 44.9%であった。

母親の役割に関する「子どもが 3 才くらいまでは、母親は仕事を持たず育児に専念したほうがよい」の賛成割合は、第 1 回調査と第 2 回調査のほぼ 90%から第 3 回調査と第 4 回調査では 85%前後、第 5 回調査ではさらに低下して 7 割台の 77.3%となった。

図 13- 1　調査回別にみた性別役割に関する考え方の各項目への賛否の分布

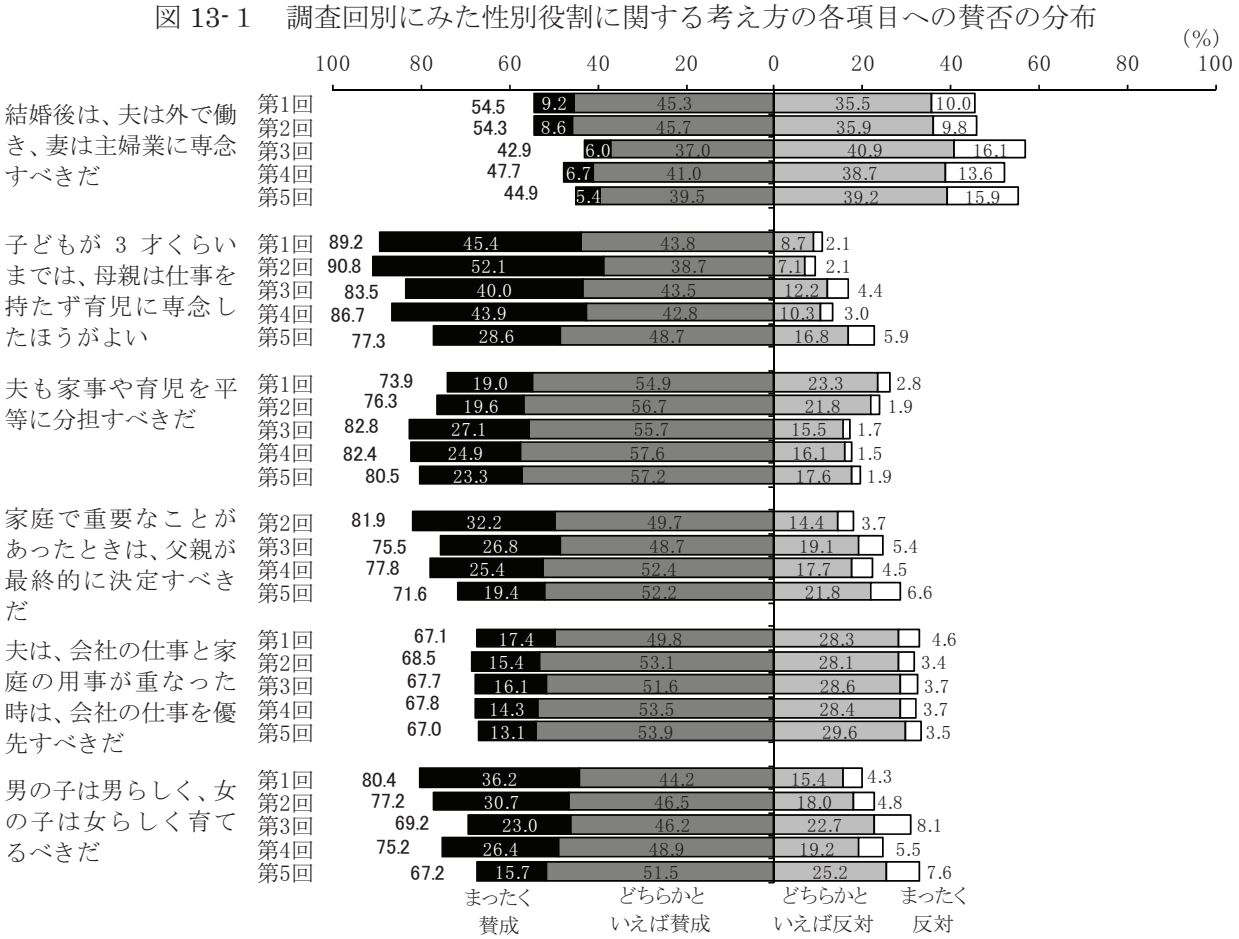

注）四捨五入の関係で割合の合計が 100 にならない場合がある。ゴシック体で示した図中の数値は「まったく賛成」と「どちらかといえば賛成」を合わせた「賛成」の値だが、四捨五入の関係で「まったく賛成」と「どちらかといえば賛成」の合計値と一致しない場合がある。

[3] 性別役割に関する考え方のうち反対が従来的な考え方を表すのは「夫も家事や育児を平等に分担すべきだ」であり、他は賛成が従来的な考え方を表す。

夫・父親の役割に関するものでは、「夫も家事や育児を平等に分担すべきだ」の賛成割合は第 1 回調査の 73.9%から第 3 回調査の 82.8%に増加したが、その後は横ばいで第 5 回調査は 80.5%であった。それに対し、「家庭で重要なことがあったときは、父親が最終的に決定すべきだ」の賛成割合は設問が導入された第 2 回調査時点で 81.9%と 8 割を超えていたが、その後は低下傾向にあり、第 5 回調査では 71.6%となった。「夫は、会社の仕事と家庭の用事が重なった時は、会社の仕事を優先すべきだ」の賛成割合は、第 1 回調査からほぼ 67%である。

子育ての方針に関する「男の子は男らしく、女の子は女らしく育てるべきだ」の賛成割合は、第 1 回調査の 80.4%から第 3 回調査の 69.2%へ低下し、第 4 回調査で再上昇して 75.2%となったが、第 5 回調査では再び低下して 67.2%となり、第 3 回調査の水準を下回った。

(2)妻の年齢別にみた傾向

第 5 回調査について、性別役割に関する考え方を妻の年齢別に整理すると（図 13-2）、全般に、年齢が上がると従来的な考えを支持する妻の割合が高い傾向があり、とくに 50 歳代以下と 60 歳代以上との間に違いが表れているものが多い。

夫婦の役割分担に関する「結婚後は、夫は外で働き、妻は主婦業に専念すべきだ」については、50 歳代までは賛成割合が 36.0～41.6%であるが、「60～69 歳」では 53.5%、「70 歳以上」では 67.6%である。

母親の役割に関する「子どもが 3 才くらいまでは、母親は仕事を持たず育児に専念したほうがよい」への賛成割合は年齢とともに上昇し、最も低い「29 歳以下」（63.5%）と最も高い「70 歳以上」（89.8%）には 26.3 ポイントの差がある。

図 13-2　妻の年齢別にみた性別役割に関する各項目への賛成割合（第 5 回調査）

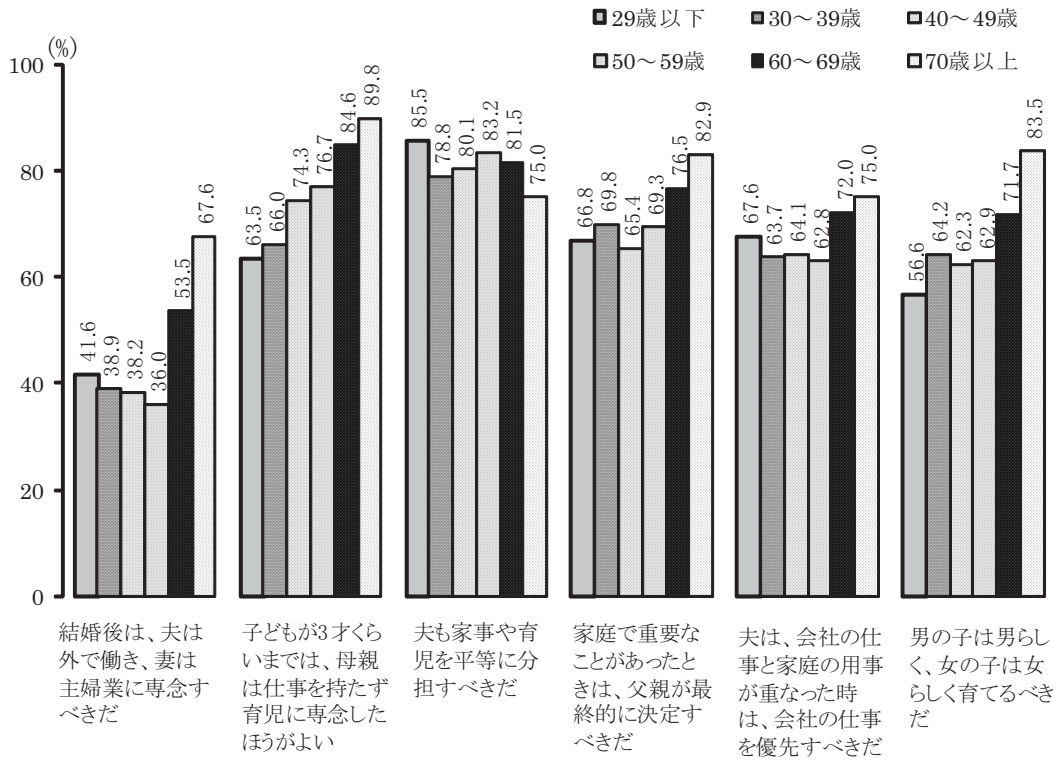

夫・父親の役割に関する「夫も家事や育児を平等に分担すべきだ」の賛成割合については、年齢による違いが比較的小さく、いずれの年齢でも賛成割合は80%前後である。「家庭で重要なことがあったときは、父親が最終的に決定すべきだ」の賛成割合は、50歳代までは6割台であるが、「60～69歳」は76.5%、「70歳以上」は82.9%で、最も低い「40～49歳」（65.4%）と「70歳以上」との差は17.5ポイントである。「夫は、会社の仕事と家庭の用事が重なった時は、会社の仕事を優先すべきだ」の賛成割合は、50歳代までは6割台であるが、60歳代以上は7割を超え、賛成割合の最も低い「50～59歳」（62.8%）と最も高い「70歳以上」（75.0%）との差は12.2ポイントである。

子育ての方針に関する「男の子は男らしく、女の子は女らしく育てるべきだ」の賛成割合は年齢とともに高くなる傾向にあり、「20～29歳」（56.6%）と「70歳以上」（83.5%）には26.9ポイントの差がある。

(3)妻の従業上の地位別にみた傾向

図13-3は、第5回調査の性別役割に関する考え方を妻の従業上の地位別に整理したものである。従来的な性別役割に関する考え方を支持する割合は、総じて「常勤」で最も低く、「パート」がそれに続く。それに対し、「自営」と専業主婦が大多数である「その他」は、従来的な性別役割に関する考え方を支持する割合が相対的に高い。こうした傾向は、とくに夫婦の役割分担や母親の役割に関する考え方で顕著である。

図13-3　妻の従業上の地位別にみた性別役割に関する各項目への賛成割合（第5回調査）

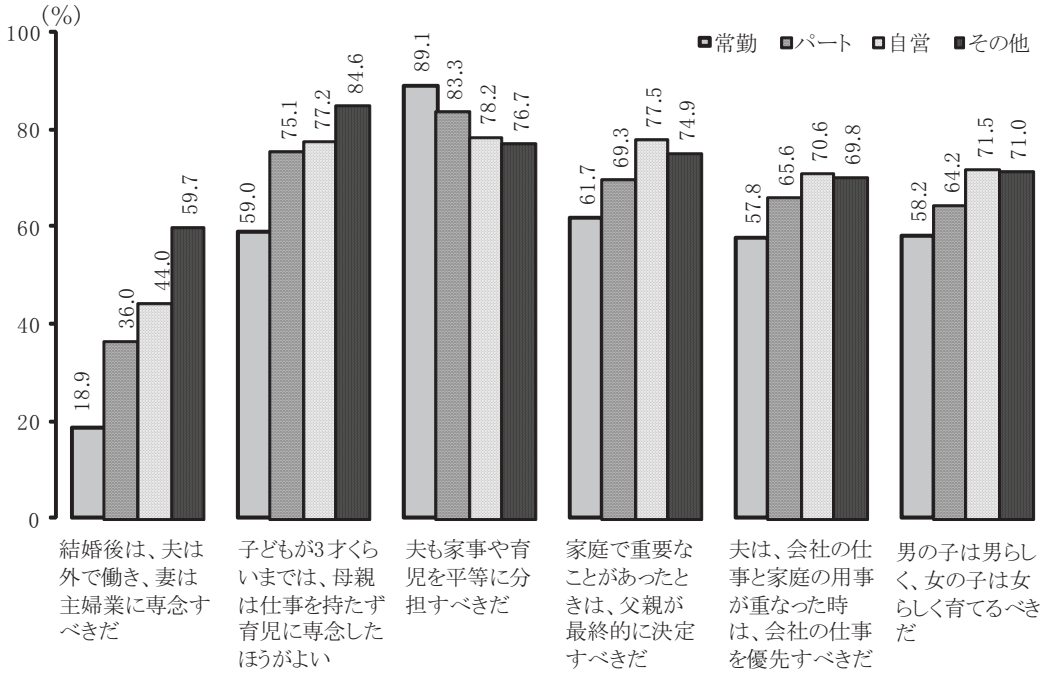

注）自営には家族従業者を含む。その他の大多数は仕事を持たないいわゆる専業主婦である。

夫婦の役割分担に関する「結婚後は、夫は外で働き、妻は主婦業に専念すべきだ」では、働き方による違いが大きく、賛成割合は「常勤」の 18.9%に対し、「パート」で 36.0%、「自営」で 44.0%、「その他」で 59.7%である。「常勤」と「その他」の賛成割合の差は 40 ポイントを超える。

母親の役割に関する「子どもが 3 才くらいまでは、母親は仕事を持たず育児に専念したほうがよい」でも妻の働き方による違いが顕著にみられ、賛成割合は最も低い「常勤」で 59.0%、次いで「パート」の 75.1%、「自営」の 77.2%、「その他」では 8 割を超えて 84.6%である。「常勤」と「その他」の賛成割合の差は 25.6 ポイントある。

夫・父親の役割に関するもののうち、「夫も家事や育児を平等に分担すべきだ」では、この意見に賛成する方が従来的な性別役割を支持しないことを意味するが、賛成割合は、「常勤」ではほぼ 9 割の 89.1%、「パート」で 83.3%、「自営」と「その他」はいずれも 7 割台で、それぞれ 78.2%と 76.7%である。「家庭で重要なことがあったときは、父親が最終的に決定すべきだ」への賛成割合は、「常勤」で最も低く 61.7%、次いで「パート」の 69.3%、「その他」の 74.9%、「自営」の 77.5%の順である。「夫は、会社の仕事と家庭の用事が重なった時は、会社の仕事を優先すべきだ」への賛成割合は、「常勤」で 57.8%に対し、「パート」では 65.6%、「自営」（70.6%）と「その他」（69.8%）は 7 割前後である。

子育ての方針に関する「男の子は男らしく、女の子は女らしく育てるべきだ」への賛成割合は「常勤」で 6 割未満の 58.2%、「パート」で 64.2% 、「自営」（71.5%）と「その他」（71.0%）は 7 割に達する。

３． 夫婦のあり方に関する考え方

(1)全体の傾向

夫婦のあり方に関する考え方には、親役割や子ども、姓に関するものが含まれる。これらに対する考え方は、従来的な考え方[4]から変化する傾向が続いているものと、変化が落ち着く傾向にあるものとがある（表 13-1、図 13-4）。親役割に関する「夫や妻は、自分達のことを多少犠牲にしても、子どものことを優先すべきだ」は、第 1 回調査の時点ですでに賛成割合が 7 割を超え（73.3%）、その後も一貫して増加し第 5 回調査では 86.9%に達した。

子どもに関する「夫婦は子どもを持ってはじめて社会的に認められる」の賛成割合は、第 1 回調査と第 2 回調査の 41%台から第 3 回調査の 33.2%に低下し、その後はほぼ横ばいで、第 5 回調査は 32.1%であった。

姓に関する「夫、妻とも同姓である必要はなく、別姓であってもよい」への賛成割合は増加傾向にあり、第 1 回調査の 35.4%から第 3 回調査で 46.0%まで増加し、その後は 4 割程度である（第 4 回調査は 42.8%、第 5 回調査は 41.5%）。

---

[4] 夫婦のあり方に関する考え方のうち、反対が従来的な考え方を表すのは「夫や妻は、自分達のことを多少犠牲にしても、子どものことを優先すべきだ」、「夫、妻とも同姓である必要はなく、別姓であってもよい」であり、「夫婦は子どもを持ってはじめて社会的に認められる」は賛成が従来的な考え方を表す。

図 13-4　調査回別にみた夫婦のあり方に関する考え方の各項目への賛否の分布

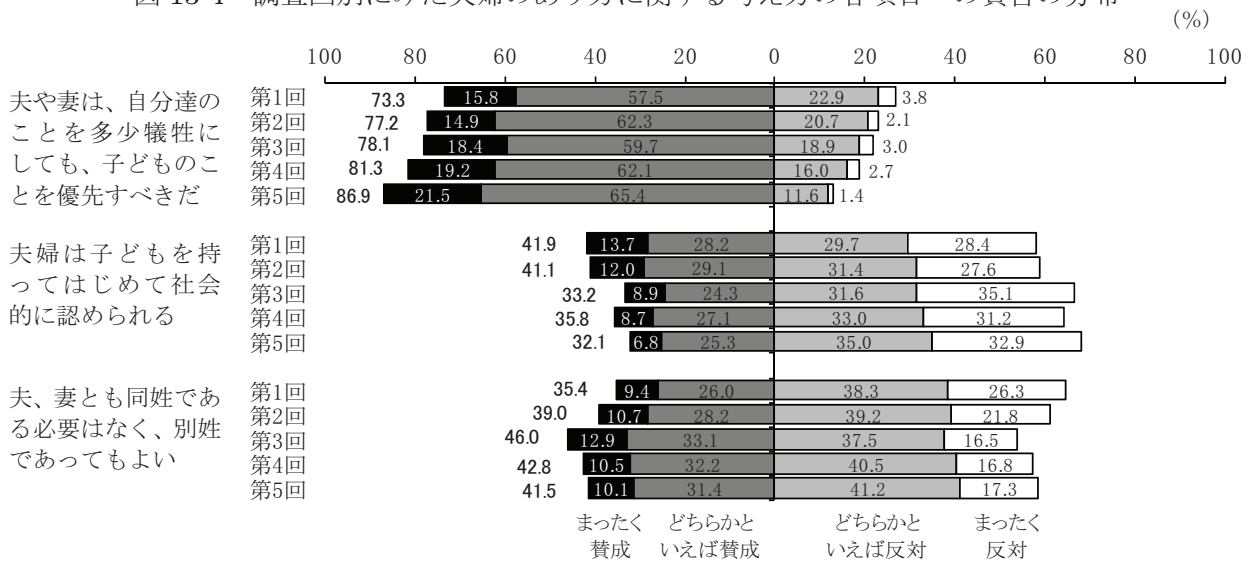

注）四捨五入の関係で割合の合計が 100 にならない場合がある。ゴシック体で示した図中の数値は「まったく賛成」と「どちらかといえば賛成」を合わせた「賛成」の値だが、四捨五入の関係で「まったく賛成」と「どちらかといえば賛成」の合計値と一致しない場合がある。

(2)妻の年齢別にみた傾向

第5回調査について、夫婦のあり方に関する考え方を妻の年齢別に整理すると（図 13-5）、親役割に関する「夫や妻は、自分達のことを多少犠牲にしても、子どものことを優先すべきだ」の賛成割合は「29 歳以下」（94.5%）から「50～59 歳」（84.6%）まで年齢とともに低下し、その後は「70 歳以上」（88.5%）まで上昇する。賛成割合の最も高い「29 歳以下」と最も低い「50～59 歳」との差は 9.9 ポイントである。

図 13-5　妻の年齢別にみた夫婦のあり方に関する考え方の各項目への賛成割合（第 5 回調査）

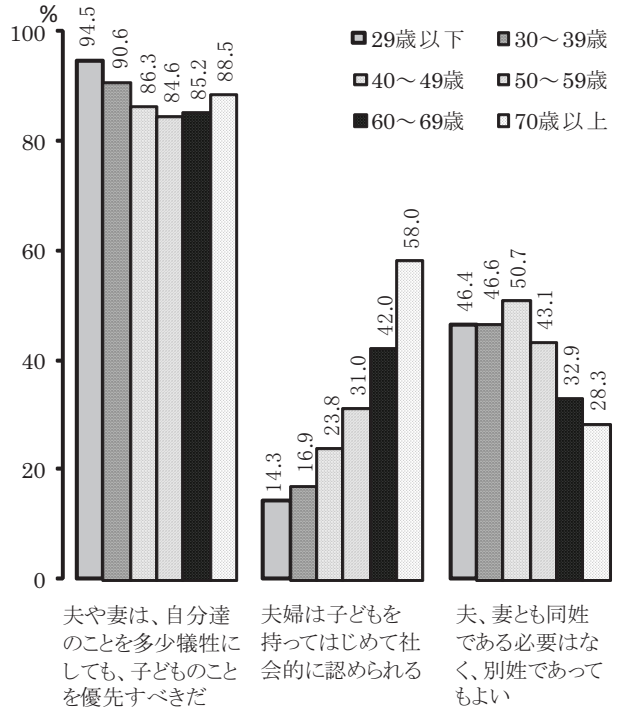

子どもに関する「夫婦は子どもを持ってはじめて社会的に認められる」の賛成割合は年齢とともに上昇し、「29 歳以下」（14.3%）と「70 歳以上」（58.0%）では 43.7 ポイントの差がある。

姓に関する「夫、妻とも同姓である必要はなく、別姓であってもよい」の賛成割合は、「60～69 歳」と「70 歳以上」で低く、それぞれ 32.9%と 28.3%である。50 歳代までの中では「40～49 歳」の 50.7%を除けば、どの年齢も 45%前後である。

４．老親への援助に関する考え方

(1)全体の傾向

老親への援助に関する考え方は親との同居、親への介護、高齢者の経済支援の各面に関わる。これらの考え方は、高齢者の経済支援に関するものを除き、従来的な考え方[5]から変化する傾向が続いている（表 13-1、図 13-6）。親との同居に関する「年をとった親は子ども夫婦と一緒に暮らすべきだ」の賛成割合は第 1 回調査では 62.0%であったものが、第 2 回調査で 50.3%まで低下し、第 4 回調査まで横ばいで推移した後、第 5 回調査で再び低下した（44.6%）。

親への介護に関する「年老いた親の介護は家族が担うべきだ」の賛成割合は、設問が用いられるようになった第 2 回調査でほぼ 4 分の 3 に相当する 74.8%であったが、第 3 回調査で 66.2%へ低下し、第 4 回調査では横ばい（63.3%）だったものの、第 5 回調査では 56.7%まで低下した。

図 13-6　調査回別にみた老親への援助に関する考え方の各項目への賛否の分布

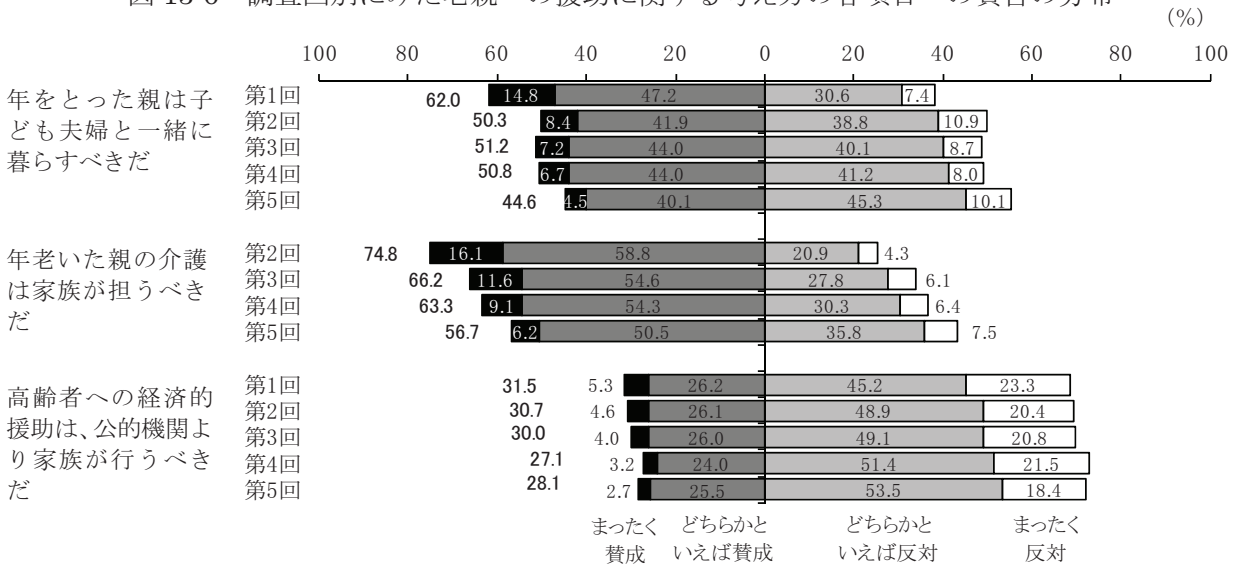

注）四捨五入の関係で割合の合計が 100 にならない場合がある。ゴシック体で示した図中の数値は「まったく賛成」と「どちらかといえば賛成」を合わせた「賛成」の値だが、四捨五入の関係で「まったく賛成」と「どちらかといえば賛成」の合計値と一致しない場合がある。

[5] 老親への援助に関する考え方は、いずれも賛成が従来的な考え方を表す。

高齢者の経済支援に関する「高齢者への経済的援助は、公的機関より家族が行うべきだ」は第 1 回調査の時点で賛成割合が 31.5%と低く、その後の変化は小さいが、第 4 回調査以降は賛成割合が 3 割を僅かに下回るようになり、第 5 回調査では 28.1%であった。

(2)妻の年齢別にみた傾向

第5回調査について、老親への援助に関する考え方を妻の年齢別に整理すると(図13-7)、賛成、すなわち家族が担い手になるという考えを支持する割合は、全般に 40 歳代と 50 歳代で低く、20 歳代と 60 歳代以上で高い傾向がある。

親との同居に関する「年をとった親は子ども夫婦と一緒に暮らすべきだ」の賛成割合は年齢による違いが比較的小さく、最も高い「70 歳以上」（52.5%）と最も低い「40～49 歳」（41.1%）の差は 11.4 ポイントである。

親への介護に関する「年老いた親の介護は家族が担うべきだ」の賛成割合は、最も高い「29 歳以下」（71.8%）から「50～59 歳」（51.8%）まで低下し、「70 歳以上」（61.5%）にかけて再び上昇する。

高齢者の経済支援に関する「高齢者への経済的援助は、公的機関より家族が行うべきだ」の賛成割合は、「70 歳以上」が 40.7%で最も高く、「60～69 歳」と「20～29 歳」が 34%程度でほぼ同じであり、30～50 歳代が 23%前後で低い。

図 13-7　妻の年齢別にみた老親への援助に関する考え方の各項目への賛成割合（第 5 回調査）

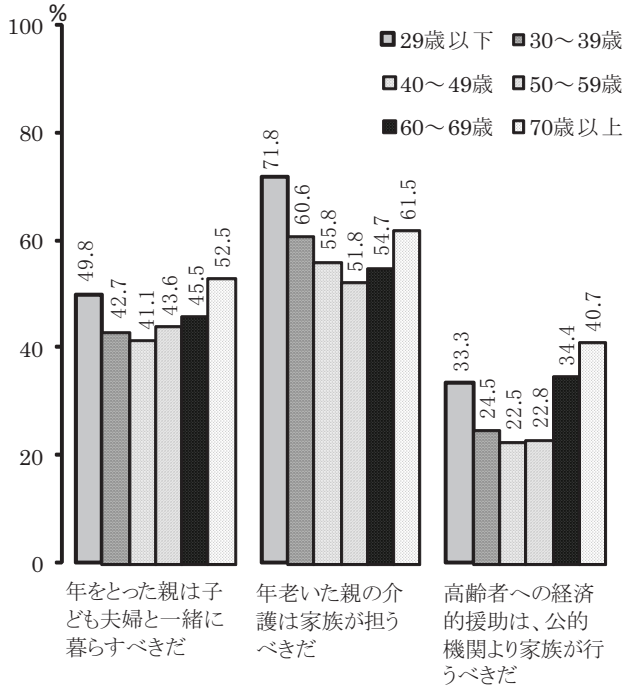

＜参考資料＞

図13-1　調査回別にみた性別役割に関する考え方の各項目への賛否の分布　（%）

項目	調査回	ケース数	賛成	まったく賛成	どちらかといえば賛成	どちらかといえば反対	まったく反対
結婚後は、夫は外で働き、妻は主婦業に専念すべきだ	第1回	5,719	54.5	9.2	45.3	35.5	10.0
	第2回	6,389	54.3	8.6	45.7	35.9	9.8
	第3回	6,579	42.9	6.0	37.0	40.9	16.1
	第4回	6,271	47.7	6.7	41.0	38.7	13.6
	第5回	5,807	44.9	5.4	39.5	39.2	15.9
子どもが3才くらいまでは、母親は仕事を持たず育児に専念したほうがよい	第1回	5,773	89.2	45.4	43.8	8.7	2.1
	第2回	6,398	90.8	52.1	38.7	7.1	2.1
	第3回	6,622	83.5	40.0	43.5	12.2	4.4
	第4回	6,291	86.7	43.9	42.8	10.3	3.0
	第5回	5,831	77.3	28.6	48.7	16.8	5.9
夫も家事や育児を平等に分担すべきだ	第1回	5,719	73.9	19.0	54.9	23.3	2.8
	第2回	6,373	76.3	19.6	56.7	21.8	1.9
	第3回	6,583	82.8	27.1	55.7	15.5	1.7
	第4回	6,268	82.4	24.9	57.6	16.1	1.5
	第5回	5,803	80.5	23.3	57.2	17.6	1.9
家庭で重要なことがあったときは、父親が最終的に決定すべきだ	第2回	6,362	81.9	32.2	49.7	14.4	3.7
	第3回	6,556	75.5	26.8	48.7	19.1	5.4
	第4回	6,258	77.8	25.4	52.4	17.7	4.5
	第5回	5,805	71.6	19.4	52.2	21.8	6.6
夫は、会社の仕事と家庭の用事が重なった時は、会社の仕事を優先すべきだ	第1回	5,663	67.1	17.4	49.8	28.3	4.6
	第2回	6,277	68.5	15.4	53.1	28.1	3.4
	第3回	6,521	67.7	16.1	51.6	28.6	3.7
	第4回	6,212	67.8	14.3	53.5	28.4	3.7
	第5回	5,743	67.0	13.1	53.9	29.6	3.5
男の子は男らしく、女の子は女らしく育てるべきだ	第1回	5,737	80.4	36.2	44.2	15.4	4.3
	第2回	6,380	77.2	30.7	46.5	18.0	4.8
	第3回	6,577	69.2	23.0	46.2	22.7	8.1
	第4回	6,273	75.2	26.4	48.9	19.2	5.5
	第5回	5,796	67.2	15.7	51.5	25.2	7.6

注）四捨五入の関係で割合の合計が100にならない場合がある。「まったく賛成」と「どちらかといえば賛成」の値を合わせたのが「賛成」の値だが、四捨五入の関係で「まったく賛成」と「どちらかといえば賛成」の合計値と一致しない場合がある。

図13-2　妻の年齢別にみた性別役割に関する各項目への賛成割合（第5回調査）

妻の年齢	結婚後は、夫は外で働き、妻は主婦業に専念すべきだ		子どもが3才くらいまでは、母親は仕事を持たず育児に専念したほうがよい		夫も家事や育児を平等に分担すべきだ		家庭で重要なことがあったときは、父親が最終的に決定すべきだ		夫は、会社の仕事と家庭の用事が重なった時は、会社の仕事を優先すべきだ		男の子は男らしく、女の子は女らしく育てるべきだ	
	ケース数	賛成（%）	ケース数	賛成（%）	ケース数	賛成（%）	ケース数	賛成（%）	ケース数	賛成（%）	ケース数	賛成（%）
29歳以下	221	41.6	219	63.5	221	85.5	220	66.8	213	67.6	221	56.6
30～39歳	936	38.9	938	66.0	933	78.8	937	69.8	933	63.7	938	64.2
40～49歳	1,346	38.2	1,344	74.3	1,342	80.1	1,343	65.4	1,333	64.1	1,341	62.3
50～59歳	1,303	36.0	1,307	76.7	1,302	83.2	1,301	69.3	1,280	62.8	1,298	62.9
60～69歳	1,316	53.5	1,334	84.6	1,322	81.5	1,319	76.5	1,309	72.0	1,319	71.7
70歳以上	685	67.6	689	89.8	683	75.0	685	82.9	675	75.0	679	83.5

図13-3　妻の従業上の地位別にみた性別役割に関する各項目への賛成割合（第5回調査）

妻の従業上の地位	結婚後は、夫は外で働き、妻は主婦業に専念すべきだ		子どもが3才くらいまでは、母親は仕事を持たず育児に専念したほうがよい		夫も家事や育児を平等に分担すべきだ		家庭で重要なことがあったときは、父親が最終的に決定すべきだ		夫は、会社の仕事と家庭の用事が重なった時は、会社の仕事を優先すべきだ		男の子は男らしく、女の子は女らしく育てるべきだ	
	ケース数	賛成（%）	ケース数	賛成（%）	ケース数	賛成（%）	ケース数	賛成（%）	ケース数	賛成（%）	ケース数	賛成（%）
常勤	822	18.9	821	59.0	814	89.1	818	61.7	816	57.8	820	58.2
パート	1,718	36.0	1,715	75.1	1,722	83.3	1,721	69.3	1,694	65.6	1,717	64.2
自営	654	44.0	658	77.2	655	78.2	658	77.5	649	70.6	655	71.5
その他	2,468	59.7	2,489	84.6	2,462	76.7	2,462	74.9	2,437	69.8	2,457	71.0

注）自営には家族従業者を含む。その他の大多数は仕事を持たないいわゆる専業主婦である。

図13-4　調査回別にみた夫婦のあり方に関する考え方の各項目への賛否の分布　（%）

項目	調査回	ケース数	賛成	まったく賛成	どちらかといえば賛成	どちらかといえば反対	まったく反対
夫や妻は、自分達のことを多少犠牲にしても、子どものことを優先すべきだ	第1回	5,679	73.3	15.8	57.5	22.9	3.8
	第2回	6,324	77.2	14.9	62.3	20.7	2.1
	第3回	6,570	78.1	18.4	59.7	18.9	3.0
	第4回	6,258	81.3	19.2	62.1	16.0	2.7
	第5回	5,831	86.9	21.5	65.4	11.6	1.4
夫婦は子どもを持ってはじめて社会的に認められる	第1回	5,654	41.9	13.7	28.2	29.7	28.4
	第2回	6,254	41.1	12.0	29.1	31.4	27.6
	第3回	6,479	33.2	8.9	24.3	31.6	35.1
	第4回	6,215	35.8	8.7	27.1	33.0	31.2
	第5回	5,735	32.1	6.8	25.3	35.0	32.9
夫、妻とも同姓である必要はなく、別姓であってもよい	第1回	5,658	35.4	9.4	26.0	38.3	26.3
	第2回	6,363	39.0	10.7	28.2	39.2	21.8
	第3回	6,530	46.0	12.9	33.1	37.5	16.5
	第4回	6,201	42.8	10.5	32.2	40.5	16.8
	第5回	5,761	41.5	10.1	31.4	41.2	17.3

注）四捨五入の関係で割合の合計が100にならない場合がある。「まったく賛成」と「どちらかといえば賛成」の値を合わせたのが「賛成」の値だが、四捨五入の関係で「まったく賛成」と「どちらかといえば賛成」の合計値と一致しない場合がある。

図13-5　年齢別にみた夫婦のあり方に関する考え方の各項目への賛成割合（第5回調査）

妻の年齢	夫や妻は、自分達のことを多少犠牲にしても、子どものことを優先すべきだ		夫婦は子どもを持ってはじめて社会的に認められる		夫、妻とも同姓である必要はなく、別姓であってもよい	
	ケース数	賛成（%）	ケース数	賛成（%）	ケース数	賛成（%）
29歳以下	220	94.5	217	14.3	220	46.4
30～39歳	939	90.6	928	16.9	929	46.6
40～49歳	1,347	86.3	1,327	23.8	1,334	50.7
50～59歳	1,316	84.6	1,290	31.0	1,296	43.1
60～69歳	1,323	85.2	1,309	42.0	1,307	32.9
70歳以上	686	88.5	664	58.0	675	28.3

図13-6　調査回別にみた老親への援助に関する考え方の各項目への賛否の分布　（%）

項目	調査回	ケース数	賛成	まったく賛成	どちらかといえば賛成	どちらかといえば反対	まったく反対
年をとった親は子ども夫婦と一緒に暮らすべきだ	第1回	5,691	62.0	14.8	47.2	30.6	7.4
	第2回	6,320	50.3	8.4	41.9	38.8	10.9
	第3回	6,527	51.2	7.2	44.0	40.1	8.7
	第4回	6,238	50.8	6.7	44.0	41.2	8.0
	第5回	5,752	44.6	4.5	40.1	45.3	10.1
年老いた親の介護は家族が担うべきだ	第2回	6,354	74.8	16.1	58.8	20.9	4.3
	第3回	6,524	66.2	11.6	54.6	27.8	6.1
	第4回	6,259	63.3	9.1	54.3	30.3	6.4
	第5回	5,753	56.7	6.2	50.5	35.8	7.5
高齢者への経済的援助は、公的機関より家族が行うべきだ	第1回	5,666	31.5	5.3	26.2	45.2	23.3
	第2回	6,307	30.7	4.6	26.1	48.9	20.4
	第3回	6,502	30.0	4.0	26.0	49.1	20.8
	第4回	6,257	27.1	3.2	24.0	51.4	21.5
	第5回	5,765	28.1	2.7	25.5	53.5	18.4

注）四捨五入の関係で割合の合計が100にならない場合がある。「まったく賛成」と「どちらかといえば賛成」の値を合わせたのが「賛成」の値だが、四捨五入の関係で「まったく賛成」と「どちらかといえば賛成」の合計値と一致しない場合がある。

図13-7　妻の年齢別にみた老親への援助に関する考え方の各項目への賛成割合（第5回調査）

妻の年齢	年をとった親は子ども夫婦と一緒に暮らすべきだ		年老いた親の介護は家族が担うべきだ		高齢者への経済的援助は、公的機関より家族が行うべきだ	
	ケース数	賛成（%）	ケース数	賛成（%）	ケース数	賛成（%）
29歳以下	215	49.8	216	71.8	219	33.3
30～39歳	929	42.7	931	60.6	927	24.5
40～49歳	1,330	41.1	1,333	55.8	1,336	22.5
50～59歳	1,288	43.6	1,287	51.8	1,293	22.8
60～69歳	1,314	45.5	1,303	54.7	1,310	34.4
70歳以上	676	52.5	683	61.5	680	40.7

14 章．家族の範囲に関する妻の意識

（釜野さおり）

近しい親族（親、娘や息子、きょうだいなど）について、一般的に家族の一員とみなしうるかどうかについての妻の考えを整理したのが表 14-1 である。第 5 回調査で、妻が「同居・別居に関わらず家族である」と考える割合をみると、8 割を超えているのは、「あなたの夫」（87.4%）と「20 歳以上の未婚の子」（84.5%）、7 割台が「あなたの親」（78.4%）、「結婚している息子」（73.2%）、「結婚している娘」（71.0%）、「夫の親」（70.1%）、6 割台が「息子の子ども」（68.7%）、「娘の子ども」（66.3%）、「息子の妻」（65.2%）、「娘の夫」（62.2%）、「あなたの祖父母」（60.1%）、5 割台が「あなたのきょうだい」（56.1%）、「夫の祖父母」（53.1%）、4 割台が「夫のきょうだい」（42.7%）である。

第 1 回調査から第 5 回調査までの変化をみると（図 14-1）、どの親族についても「同居・別居にかかわらず家族である」と考える妻の割合が継続的に増加している。ただし「20 歳以上の未婚の子」については第 1 回調査では 83.0%、第 2 回調査では 76.2%である。「あなたの親」と「夫の親」、「妻のきょうだい」、「夫のきょうだい」、「結婚している娘」、「娘の夫」、「娘の子ども」、「あなたの祖父母」、「夫の祖父母」については、「同居・別居に関わらず家族である」と考える割合が 20 年の間に 20 ポイント以上増加し、このうち 10 ポイント以上の増加が第 1 回調査と第 2 回調査の間でみられ、その後の増加は比較的緩やかである。一方、「結婚している息子」、「息子の妻」、「息子の子ども」についてもそれぞれ 20.0 ポイント、14.2 ポイント、17.7 ポイントの増加がみられるが、過去 5 回の調査を通して徐々に増加してきている。「結婚している息子」・「息子の妻」・「息子の子ども」と「結婚している娘」・「娘の夫」・「娘の子ども」とを比べると、第 1 回調査の時点では後者が 10 ポイント以上低かったが、第 2 回調査で両者の差は大きく縮まり、第 5 回調査では両者の差は 3 ポイント前後である。

表 14-1 調査回別にみた「同居・別居にかかわらず家族である」と回答する割合

（%）

親族	第1回	第2回	第3回	第4回	第5回
あなたの夫					87.4
あなたの親[1]	44.5	69.7	67.8	78.2	78.4
夫の親	42.8	64.8	65.5	71.2	70.1
あなたのきょうだい[2]	25.7	38.6	41.3	51.1	56.1
夫のきょうだい	20.0	30.0	35.0	38.9	42.7
20歳以上の未婚の子	83.0	76.2	77.8	79.9	84.5
結婚している息子[3]	53.2	59.5	63.7	68.6	73.2
結婚している娘[4]	35.0	55.1	60.6	66.2	71.0
息子の妻[5]	51.0	54.2	58.8	63.8	65.2
娘の夫	31.8	49.6	55.4	60.1	62.2
息子の子ども[6]	51.0	54.5	59.2	65.1	68.7
娘の子ども[7]	33.2	51.0	56.3	62.3	66.3
あなたの祖父母	29.3	43.3	45.0	56.7	60.1
夫の祖父母	29.1	40.2	43.1	51.3	53.1

注 1）第 3 回調査では「あなた(妻）の親」。
注 2）第 3 回調査では「あなた(妻）のきょうだい」。
注 3）第 1 回調査では「結婚している長男」。
注 4）第 1 回調査では「結婚して姓が変わった娘」。
注 5）第 1 回調査では「長男の妻」。
注 6）第 1 回調査では「長男の子ども」。
注 7）第 1 回調査では「娘の子」。

図 14-1　調査回別にみた、各親族に対する妻の家族認識の割合



注 1）第 3 回調査では「あなた(妻) の親」。
注 2）第 3 回調査では「あなた(妻) のきょうだい」。
注 3）第 1 回調査では「結婚している長男」。
注 4）第 1 回調査では「結婚して姓が変わった娘」。
注 5）第 1 回調査では「長男の妻」。
注 6）第 1 回調査では「長男の子ども」。
注 7）第 1 回調査では「娘の子」。
注 8）四捨五入の関係で割合の合計が 100 にならないことがある。

第 5 回調査について、各親族を「同居・別居にかかわらず家族である」と考える割合を妻の年齢別に整理すると、どの親族についても年齢が低い方が割合は高い。図 14-2 に夫や親、きょうだい、祖父母について、図 14-3 に子どもやその配偶者、孫についての結果を示す。

図 14-2　妻の年齢別にみた各親族を「同居・別居にかかわらず家族である」と回答する割合（夫、親、きょうだい、祖父母）（第 5 回調査）

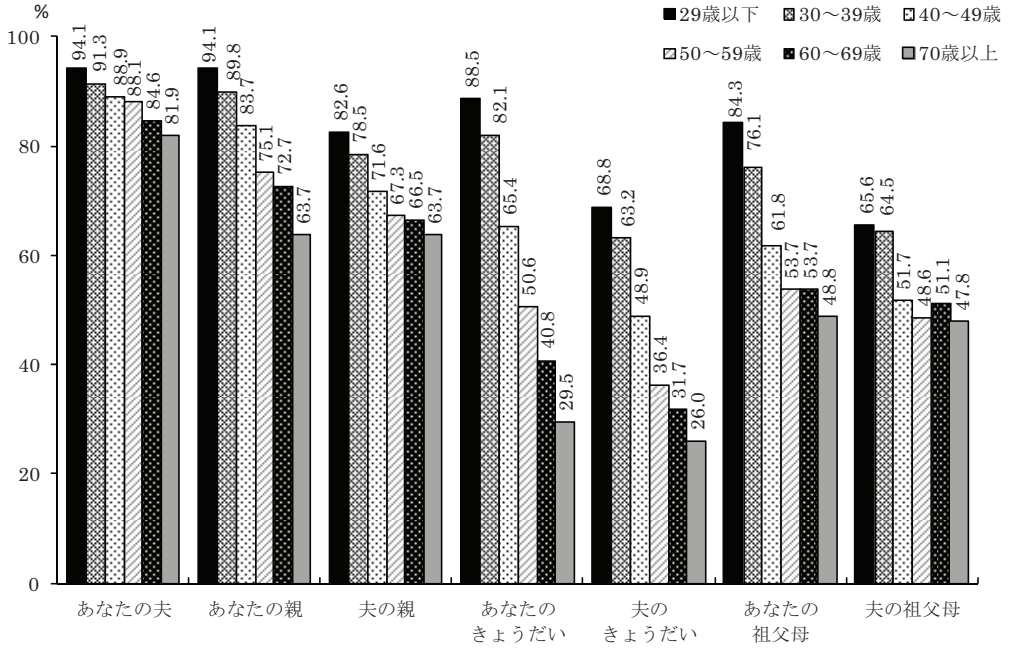

図 14-3　妻の年齢別にみた各親族を「同居・別居にかかわらず家族である」と回答する割合（子ども、子の配偶者、孫）（第 5 回調査）

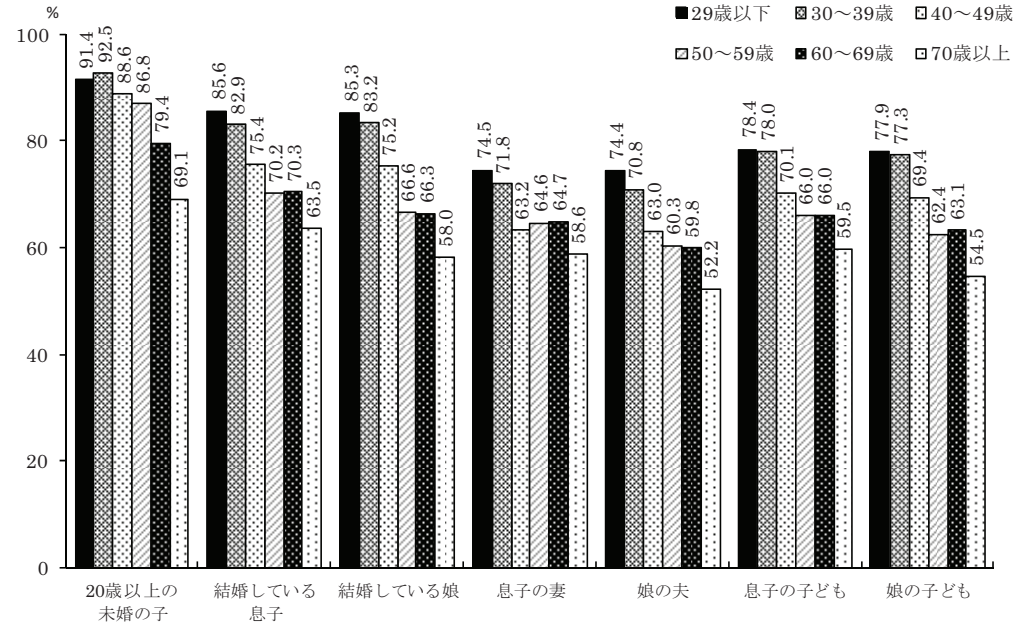

図 14-2 で年齢による違いがもっとも明瞭なのは「あなたのきょうだい」と「夫のきょうだい」である。「あなたのきょうだい」の場合、70 歳代以上では 3 割（29.5%）、60 歳代では 4 割（40.8%）、50 歳代では 5 割（50.6%）、40 歳代では 6 割台（65.4%）、20 歳代と 30 歳代では 8 割台（88.5%, 82.1%）で、70 歳代以上と 20〜30 歳代では 60 ポイントもの開きがある。「夫のきょうだい」も同様に 70 歳代以上と 20〜30 歳代では 40 ポイント以上の開きがあり、70 歳代以上では 26.0%、60 歳代と 50 歳代では 3 割台（31.7%, 36.4%）、40 歳代では 4 割台（48.9%）、30 歳代と 20 歳代では 6 割台（63.2%, 68.8%）である。

「あなたの祖父母」と「あなたの親」についても、70 歳代以上と 20 歳代での差は 30 ポイントを超えている。「あなたの祖父母」については、最も高い 20 歳代で 84.3%、最も低い 70 歳代以上で 48.8%、両者の間には 35.5 ポイントの差がある。「あなたの親」については、割合が最も高い 20 歳代で 94.1%、最も低い 70 歳代以上で 63.7%、両者の間には 30.4 ポイントの差がある。「あなたの夫」や「夫の親」、「夫の祖父母」については年齢による違いが比較的小さいが、それでも 70 歳代以上と 20 歳代との間にはそれぞれ 12.3 ポイント、18.9 ポイント、17.8 ポイントの開きがある。

図 14-3 でも図 14-2 同様の傾向がみられ、年齢が上の妻の方が「同居・別居にかかわらず家族である」と考える割合は低い。特に 70 歳代以上は、50〜60 歳代よりも低い傾向がみられる。70 歳代以上と 20 歳代での割合の差をみると、「結婚している娘」、「結婚している息子」、「娘の子ども」、「娘の夫」の場合は 20 ポイント以上あり、「息子の子ども」と「息子の妻」の場合も 15 ポイントを超える。

このうち「結婚している娘」については 70 歳代以上で 58.0%であるのに対し、50〜60 歳代では 66%台、40 代では 75.2%、20〜30 歳代では 8 割台（85.3%、85.3%）で、20 歳代と 70 歳代以上では 27.3 ポイントの差がある。「結婚している息子」の場合、20 歳代では 85.6%、50 歳代と 60 歳代で約 70%、70 歳代以上では 63.5%で、20 歳代と 70 歳代以上の差は 22.1 ポイントである。「結婚している息子」の方が、「結婚している娘」よりも「同居・別居にかかわらず家族である」と考える割合は高いが、年齢が若いほどその差は小さくなる。同様の傾向が、「息子の妻」と「娘の夫」についても、「息子の子ども」と「娘の子ども」についても観察される。

＜参考資料＞

図14-1　調査回別にみた、各親族に対する妻の家族認識の割合　（%）

親族	調査回	ケース数	同居・別居にかかわらず家族	同居していれば家族	同居していても家族とはいえない
あなたの夫	第5回	5,946	87.4	11.7	0.9
あなたの親[1)]	第1回	5,505	44.5	49.1	6.4
	第2回	6,320	69.7	28.5	1.8
	第3回	6,518	67.8	30.4	1.8
	第4回	6,205	78.2	20.2	1.6
	第5回	5,725	78.4	19.5	2.1
夫の親	第1回	5,515	42.8	52.9	4.2
	第2回	6,303	64.8	32.7	2.5
	第3回	6,490	65.5	32.0	2.5
	第4回	6,153	71.2	25.7	3.2
	第5回	5,702	70.1	25.5	4.3
あなたのきょうだい[2)]	第1回	5,457	25.7	48.7	25.6
	第2回	6,177	38.6	45.9	15.4
	第3回	6,344	41.3	42.0	16.7
	第4回	6,099	51.1	36.6	12.4
	第5回	5,649	56.1	32.2	11.7
夫のきょうだい	第1回	5,453	20.0	52.5	27.5
	第2回	6,180	30.0	50.6	19.4
	第3回	6,292	35.0	45.8	19.2
	第4回	6,088	38.9	43.0	18.1
	第5回	5,640	42.7	38.2	19.1
20歳以上の未婚の子	第1回	5,624	83.0	16.5	0.6
	第2回	6,012	76.2	22.6	1.2
	第3回	6,302	77.8	20.9	1.3
	第4回	6,065	79.9	19.2	0.9
	第5回	5,578	84.5	14.8	0.7
結婚している息子[3)]	第1回	5,544	53.2	43.8	3.0
	第2回	5,866	59.5	36.2	4.3
	第3回	6,212	63.7	32.5	3.8
	第4回	5,973	68.6	27.5	3.9
	第5回	5,453	73.2	23.9	2.9
結婚している娘[4)]	第1回	5,477	35.0	45.9	19.2
	第2回	5,881	55.1	38.3	6.6
	第3回	6,194	60.6	34.0	5.5
	第4回	5,973	66.2	28.5	5.3
	第5回	5,295	71.0	24.6	4.4
息子の妻[5)]	第1回	5,538	51.0	46.4	2.6
	第2回	5,819	54.2	42.0	3.8
	第3回	6,160	58.8	37.6	3.6
	第4回	5,705	63.8	33.2	3.0
	第5回	5,208	65.2	31.3	3.5
娘の夫	第1回	5,479	31.8	51.3	16.8
	第2回	5,824	49.6	44.5	5.9
	第3回	6,147	55.4	39.6	5.0
	第4回	5,701	60.1	35.7	4.1
	第5回	5,211	62.2	32.9	4.9
息子の子ども[6)]	第1回	5,507	51.0	46.6	2.4
	第2回	5,801	54.5	42.1	3.4
	第3回	6,143	59.2	37.9	2.9
	第4回	5,678	65.1	32.7	2.1
	第5回	5,192	68.7	28.5	2.8
娘の子ども[7)]	第1回	5,458	33.2	50.7	16.1
	第2回	5,803	51.0	43.8	5.2
	第3回	6,121	56.3	39.6	4.1
	第4回	5,677	62.3	34.5	3.2
	第5回	5,207	66.3	30.0	3.7

図14-1　調査回別にみた、各親族に対する妻の家族認識の割合（つづき）　（%）

親族	調査回	ケース数	同居・別居にかかわらず家族	同居していれば家族	同居していても家族とはいえない
あなたの祖父母	第1回	5,385	29.3	61.0	9.7
	第2回	5,947	43.3	52.6	4.1
	第3回	6,162	45.0	50.2	4.9
	第4回	5,710	56.7	40.2	3.1
	第5回	5,273	60.1	36.6	3.3
夫の祖父母	第1回	5,389	29.1	63.3	7.6
	第2回	5,943	40.2	55.3	4.5
	第3回	6,172	43.1	52.1	4.8
	第4回	5,704	51.3	44.1	4.5
	第5回	5,272	53.1	41.0	5.8

注1）第3回調査では「あなた(妻）の親」。
注2）第3回調査では「あなた(妻）のきょうだい」。
注3）第1回調査では「結婚している長男」。
注4）第1回調査では「結婚して姓が変わった娘」。
注5）第1回調査では「長男の妻」。
注6）第1回調査では「長男の子ども」。
注7）第1回調査では「娘の子」。
注8）四捨五入の関係で割合の合計が100にならないことがある。

図14-2　妻の年齢別にみた各親族を「同居・別居にかかわらず家族である」と回答する割合（夫、親、きょうだい、祖父母）（第5回調査）

妻の年齢	あなたの夫		あなたの親		夫の親	
	ケース数	割合(%)	ケース数	割合(%)	ケース数	割合(%)
29歳以下	221	94.1	220	94.1	218	82.6
30～39歳	939	91.3	935	89.8	929	78.5
40～49歳	1,359	88.9	1,354	83.7	1,343	71.6
50～59歳	1,316	88.1	1,297	75.1	1,292	67.3
60～69歳	1,361	84.6	1,271	72.7	1,267	66.5
70歳以上	750	81.9	648	63.7	653	63.7

妻の年齢	あなたのきょうだい		夫のきょうだい		あなたの祖父母		夫の祖父母	
	ケース数	割合(%)	ケース数	割合(%)	ケース数	割合(%)	ケース数	割合(%)
29歳以下	218	88.5	218	68.8	210	84.3	209	65.6
30～39歳	922	82.1	918	63.2	883	76.1	876	64.5
40～49歳	1,328	65.4	1,327	48.9	1,266	61.8	1,266	51.7
50～59歳	1,272	50.6	1,273	36.4	1,201	53.7	1,207	48.6
60～69歳	1,265	40.8	1,257	31.7	1,147	53.7	1,147	51.1
70歳以上	644	29.5	647	26.0	566	48.8	567	47.8

図14-3　妻の年齢別にみた各親族を「同居・別居にかかわらず家族である」と回答する割合（子ども、子の配偶者、孫）（第5回調査）

妻の年齢	20歳以上の未婚の子		結婚している息子		結婚している娘	
	ケース数	割合(%)	ケース数	割合(%)	ケース数	割合(%)
29歳以下	209	91.4	208	85.6	204	85.3
30～39歳	871	92.5	860	82.9	852	83.2
40～49歳	1303	88.6	1269	75.4	1254	75.2
50～59歳	1277	86.8	1227	70.2	1192	66.6
60～69歳	1265	79.4	1245	70.3	1195	66.3
70歳以上	653	69.1	644	63.5	598	58.0

妻の年齢	息子の妻		娘の夫		息子の子ども		娘の子ども	
	ケース数	割合(%)	ケース数	割合(%)	ケース数	割合(%)	ケース数	割合(%)
29歳以下	204	74.5	203	74.4	204	78.4	204	77.9
30～39歳	848	71.8	845	70.8	849	78.0	844	77.3
40～49歳	1231	63.2	1234	63.0	1234	70.1	1237	69.4
50～59歳	1174	64.6	1182	60.3	1173	66.0	1177	62.4
60～69歳	1157	64.7	1170	59.8	1147	66.0	1165	63.1
70歳以上	594	58.6	577	52.2	585	59.5	580	54.5

15 章．家族の要件に関する妻の意識

（釜野さおり）

家族であるための要件、つまり「家族」であるために必要なものについての考えを整理したのが表 15-1 である。各要件での「とても重要」の選択割合は、高い順に、「困ったときに助け合う」(68.4%)、「精神的なきずながある」（56.5%）、「互いにありのままでいられる」（50.7%）、「血のつながりがある」（50.3%）、「日常生活を共にする」（37.7%）、「経済的なつながりがある」（26.1%）である。「困ったときに助け合う」から「血のつながりがある」までは「とても重要」が 5 割を上回っているが、「日常生活を共にする」や「経済的なつながりがある」は 2～3 割台と比較的低い。第 4 回調査の結果と比べると（図 15-1）、「精神的なきずながある」が 70.0%から 56.5%、「互いにありのままでいられる」が 62.0%から 50.7%に減少した。

表 15-1　家族の各要件について「重要」と回答する割合（第 5 回調査）

家族であるための要件	ケース数	重要	とても重要	やや重要
血のつながりがある	5,857	82.2%	50.3%	31.9%
日常生活を共にする	5,832	73.5%	37.7%	35.8%
経済的なつながりがある	5,802	62.4%	26.1%	36.3%
精神的なきずながある	5,806	91.3%	56.5%	34.8%
互いにありのままでいられる	5,821	88.7%	50.7%	38.0%
困ったときに助け合う	5,892	96.1%	68.4%	27.7%

図 15-1　調査回別にみた家族の要件の重要度の認識割合

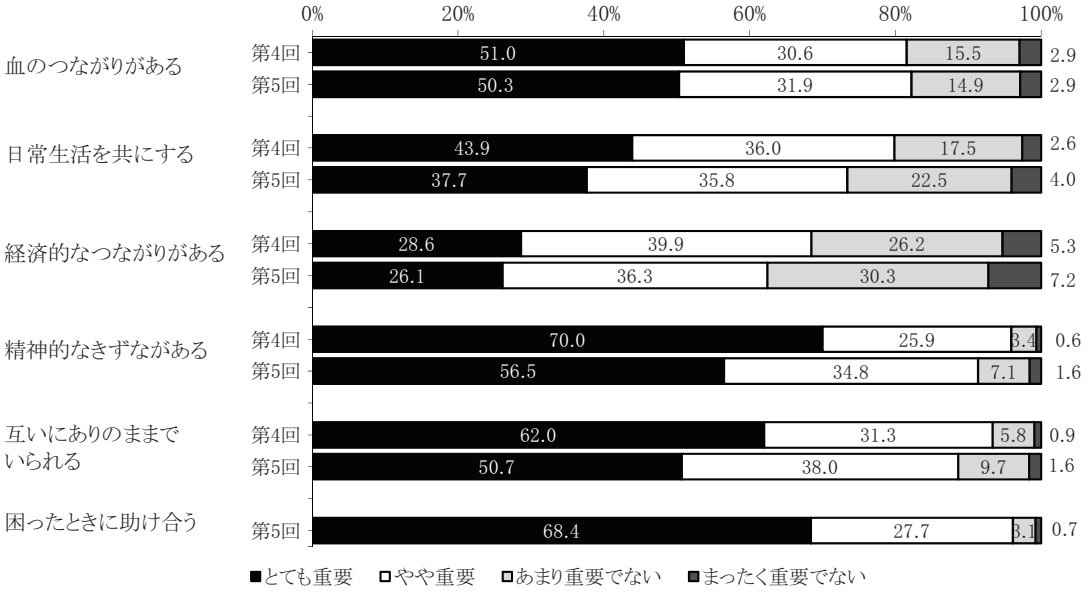

注）四捨五入の関係で割合の合計が 100 にならない場合がある。

妻の年齢別に、それぞれの要件で「とても重要」と回答する割合をみると（図 15-2）、どの年齢でも割合が最も高いのは「困ったときに助け合う」である。「血のつながりがある」および「経済的なつながりがある」を「とても重要」と考える割合は年齢が上であるほど高い。「血のつながりがある」を「とても重要」と考える割合は 20 歳代と 30 歳代では 4 割（40.4%, 41.3%）、40 歳代と 50 歳代では 4 割台後半（46.7%, 48.7%）、60 歳代では 57.4%、70 歳代以上では 61.8%で、20～30 歳代と 70 歳代以上との開きは 20 ポイント程度である。「経済的なつながりがある」の方は年齢による差がやや小さく、70 歳代以上では 32.9%、60 歳代以下では 2 割台である。「日常生活を共にする」を「とても重要」と考える割合は 70 歳代以上では 4 割、60 歳代以下では 35～38%で、年齢による差はほとんどない。「精神的なきずながある」「互いにありのままでいられる」「困ったときに助け合う」については、概ね年齢が低い方が「とても重要」と考える割合が高い。「互いにありのままでいられる」は、20 歳代で最も高く 62.8%、次いで 30 歳代では 55.7%、40 歳代以上は 5 割弱である。「困ったときには助け合う」も、20 歳代と 30 歳代では 7 割台（77.3%, 73.7%）、40 歳代以降では 6 割台である。

図 15-2　妻の年齢別にみた各要件を「とても重要」と回答する割合（第 5 回調査）

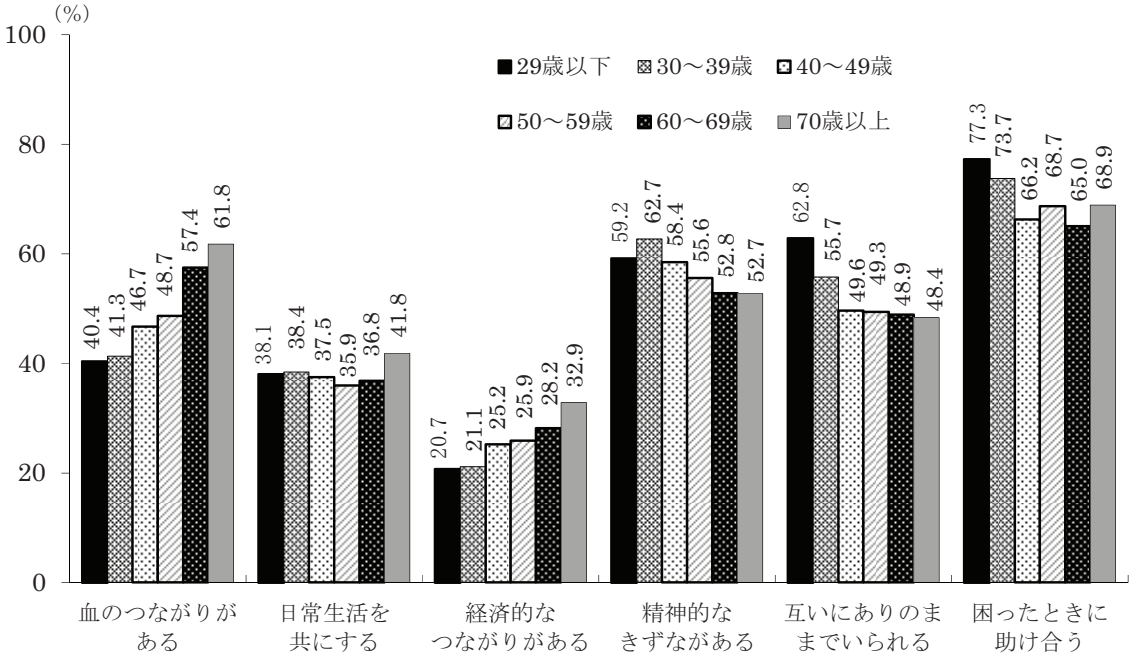

＜参考資料＞

図15-1 調査回別にみた家族の要件の重要度の認識割合 （%）

家族の要件	調査回	ケース数	とても重要	やや重要	あまり重要でない	まったく重要でない
血のつながりがある	第4回	6,299	51.0	30.6	15.5	2.9
	第5回	5,857	50.3	31.9	14.9	2.9
日常生活を共にする	第4回	6,280	43.9	36.0	17.5	2.6
	第5回	5,832	37.7	35.8	22.5	4.0
経済的なつながりがある	第4回	6,251	28.6	39.9	26.2	5.3
	第5回	5,802	26.1	36.3	30.3	7.2
精神的なきずながある	第4回	6,292	70.0	25.9	3.4	0.6
	第5回	5,806	56.5	34.8	7.1	1.6
互いにありのままでいられる	第4回	6,287	62.0	31.3	5.8	0.9
	第5回	5,821	50.7	38.0	9.7	1.6
困ったときに助け合う	第5回	5892	68.4	27.7	3.1	0.7

注）四捨五入の関係で割合の合計が100にならない場合がある。

図15-2 妻の年齢別にみた各要件を「とても重要」と回答する割合（第5回調査）

妻の年齢	血のつながりがある		日常生活を共にする		経済的なつながりがある		精神的なきずながある		互いにありのままでいられる		困ったときに助け合う	
	ケース数	割合（%）	ケース数	割合（%）	ケース数	割合（%）	ケース数	割合（%）	ケース数	割合（%）	ケース数	割合（%）
29歳以下	218	40.4	218	38.1	217	20.7	218	59.2	218	62.8	220	77.3
30～39歳	930	41.3	930	38.4	924	21.1	925	62.7	932	55.7	936	73.7
40～49歳	1,353	46.7	1,351	37.5	1,346	25.2	1,350	58.4	1,351	49.6	1,354	66.2
50～59歳	1,307	48.7	1,306	35.9	1,303	25.9	1,296	55.6	1,299	49.3	1,308	68.7
60～69歳	1,337	57.4	1,322	36.8	1,321	28.2	1,321	52.8	1,324	48.9	1,347	65.0
70歳以上	712	61.8	705	41.8	691	32.9	696	52.7	697	48.4	727	68.9

16 章．家族のはたらきに関する妻の意識

（釜野さおり）

なにを家族のはたらきとして考えているかについて整理したのが図 16-1 である。「子どもを生み育てる」「親の世話をする」「心の安らぎを得る」「家事など日常生活の上で必要なことをする」の中から、重要だと思うものを順に 2 つまで選択する方法でたずねた。

第 5 回調査で第 1 位として選択された割合が最も高いのは「子どもを生み育てる」（45.6%）、次いで「心のやすらぎを得る」（38.2%）である。「家事など日常生活の上で必要なことをする」を第 1 位とするのは 1 割（12.8%）、「親の世話をする」は僅か 2.2%である。

第 2 位をみると、「家事など日常生活の上で必要なことをする」（37.7%）、「心のやすらぎを得る」（29.4%）、「子どもを生み育てる」（17.5%）の順になっている。また、「親の世話をする」を選ぶ割合は第 2 位においても上記 4 項目のうちで最も低いが、1 割を超える（12.9%）。

図 16-1　調査回別、家族のはたらきの選択割合（第 1 位、第 2 位）

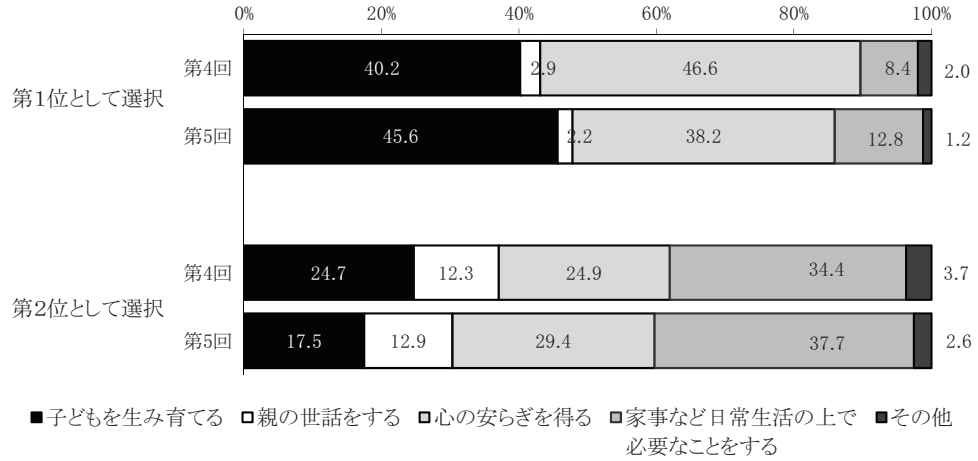

注）四捨五入の関係で割合の合計が 100 にならない場合がある。

第 4 回調査と第 5 回調査の結果を比べると、第 4 回調査では第 1 位として選択された中で割合が高いのは「心の安らぎを得る」（46.6%）、「子どもを生み育てる」（40.2%）の順であり、両者の順位は第 5 回調査では逆転している。

それぞれのはたらきの項目について、第 1 位または第 2 位のどちらかで選ばれた割合をみると（図 16-2）、第 4 回調査でも第 5 回調査でも選択割合が最も高いのは「心の安らぎを得る」（70.3%，64.8%）、次いで「子どもを生み育てる」（63.8%, 61.5%）である。

第 5 回調査について、家族のはたらきの第 1 位の選択割合を年齢別にみると（図 16-3）、60 歳代と 70 歳代以上は半数以上（53.8%, 54.7%）が「子どもを生み育てる」で「心の安らぎを得る」は 2 割台（28.2%, 22,8%）であったが、50 歳代以下では「心のやすらぎを得る」と「子どもを生み育てる」がいずれも 4 割台である。「家事など日常生活の上で必要なことをする」の選択割合は、年齢が上であるほど高い。またどの年代でも「親の世話をする」を選ぶのは 3.0%以下である。第 2 位に挙げられるのはどの年齢層でも「家事など日常生活に必要なことをする」が一番多い。

図 16-2　調査回別、家族のはたらき別、第 1 位または第 2 位に選択された割合

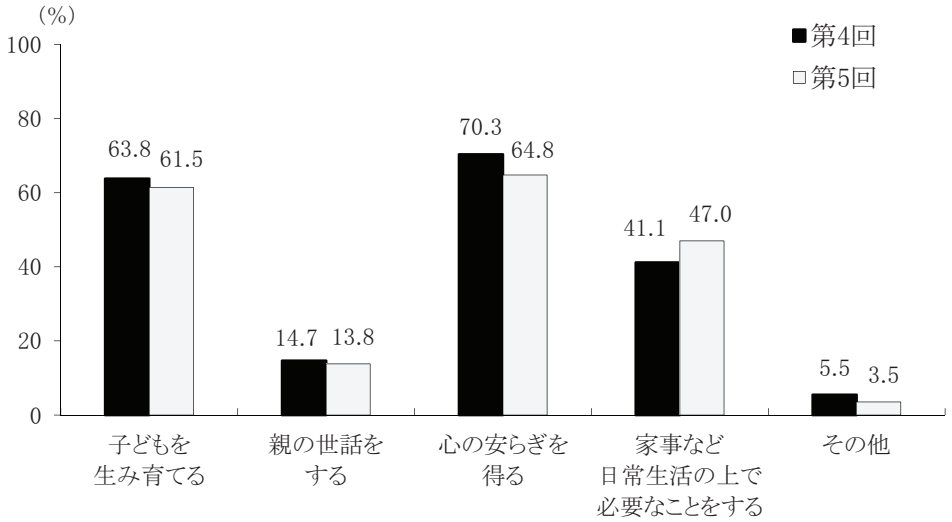

注）少なくとも第 1 位に回答した人を対象として集計した。

第 5 回調査で第 1 位または第 2 位のいずれかで選ばれている割合をみると、「子どもを生み育てる」は、20 歳代と 30 歳代がそれぞれ 71.3%、65.7%でやや高めで、40 歳代以上では 6 割前後（60.3%, 57.4%, 62.1%, 61.4%）である（図 16-4）。「親の世話をする」を選ぶ割合はおおむね年齢が上であるほど高く、20 歳代では 9.3%であるが、60 歳代では 17.1%、70 歳代以上では 16.4%である。「心のやすらぎを得る」については、50 歳代までは年齢が上の方が、選択割合が高いが（20 歳代から順に 66.7%、 67.7%、71.0%、72.0%）、60 歳代では 6 割未満（56.4%）、70 歳代以上では 5 割（49.5%）である。「家事など日常生活の上で必要なことをする」の選択割合は 60 歳代で 51.7%、70 歳代以上で 58.5%と比較的高く、50 歳代以下では 43～46%である。

図 16-3　妻の年齢別、第 1 位・第 2 位に選択された家族のはたらきの割合（第 5 回調査）

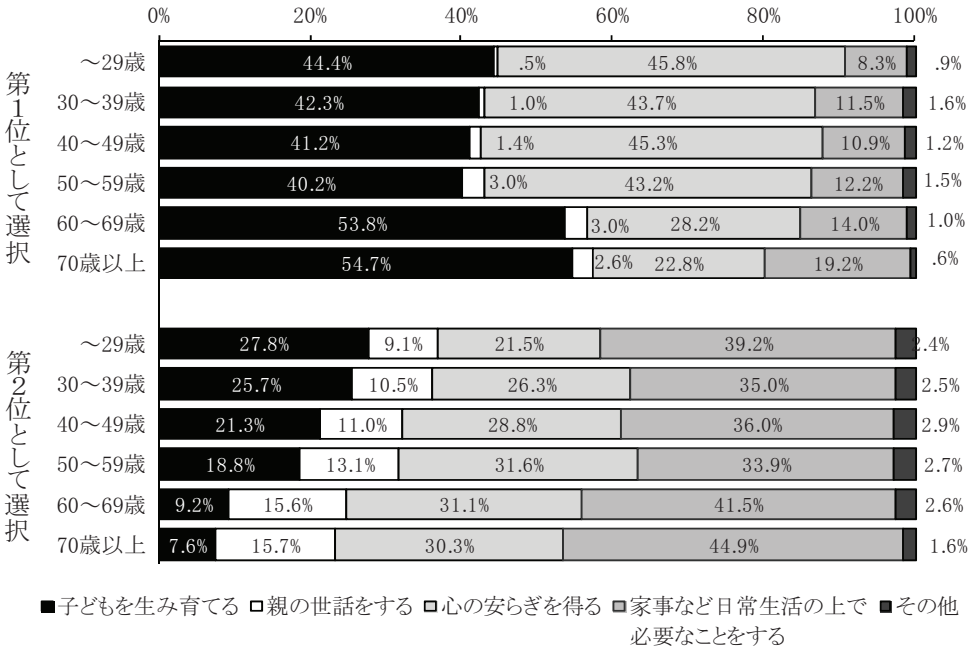

注）四捨五入の関係で割合の合計が 100 にならない場合がある。

図 16-4　妻の年齢別、家族のはたらき別、第 1 位または第 2 位に選択された割合（第 5 回調査）

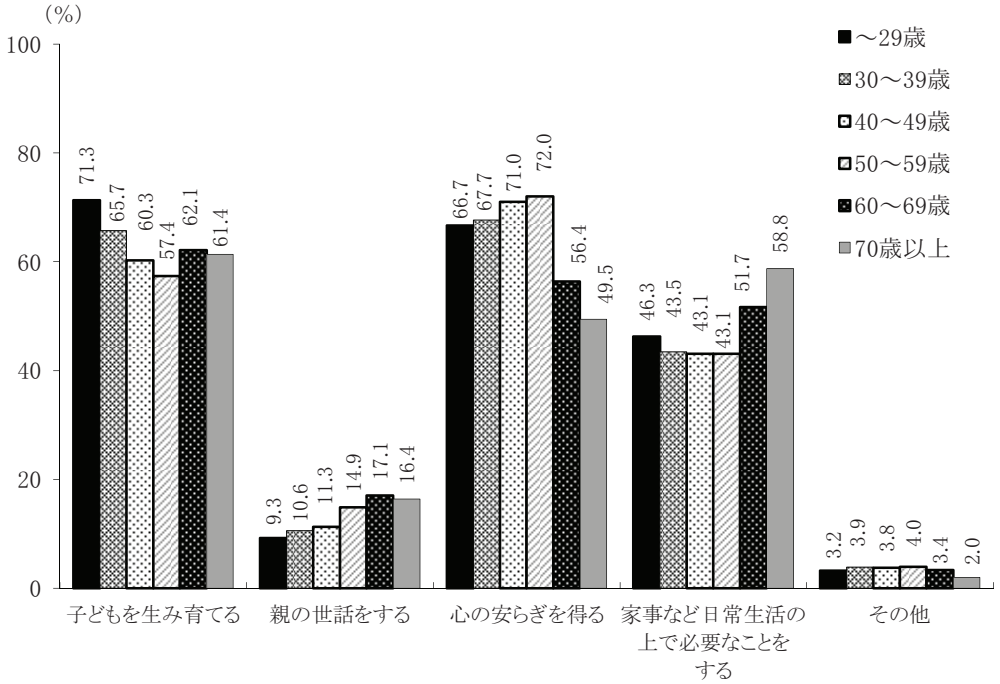

注）少なくとも第 1 位に回答した人を対象として集計した。

＜参考資料＞

図16-1 調査回別、家族のはたらきの選択割合（第1位、第2位）　（%）

順位	調査回	ケース数	子どもを生み育てる	親の世話をする	心の安らぎを得る	家事など日常生活の上で必要なことをする	その他
第1位	第4回	6,115	40.2	2.9	46.6	8.4	2.0
	第5回	5,660	45.6	2.2	38.2	12.8	1.2
第2位	第4回	5,831	24.7	12.3	24.9	34.4	3.7
	第5回	5,126	17.5	12.9	29.4	37.7	2.6

注）四捨五入の関係で割合の合計が100にならない場合がある。

図16-2 調査回別、家族のはたらき別、第1位または第2位に選択された割合　（%）

調査回	ケース数	子どもを生み育てる	親の世話をする	心の安らぎを得る	家事など日常生活の上で必要なことをする	その他
第4回	6,115	63.8	14.7	70.3	41.1	5.5
第5回	5,660	61.5	13.8	64.8	47.0	3.5

注）少なくとも第1位に回答した人を対象として集計した。

図16-3　妻の年齢別、第1位・第2位に選択された家族のはたらきの割合（第5回調査）　（%）

順位	妻の年齢	ケース数	子どもを生み育てる	親の世話をする	心の安らぎを得る	家事など日常生活の上で必要なことをする	その他
第1位	歳以下	216	44.4	0.5	45.8	8.3	0.9
	30～39歳	925	42.3	1.0	43.7	11.5	1.6
	40～49歳	1,321	41.2	1.4	45.3	10.9	1.2
	50～59歳	1,283	40.2	3.0	43.2	12.2	1.5
	60～69歳	1,270	53.8	3.0	28.2	14.0	1.0
	70歳以上	645	54.7	2.6	22.8	19.2	0.6
第2位	29歳以下	209	27.8	9.1	21.5	39.2	2.4
	30～39歳	845	25.7	10.5	26.3	35.0	2.5
	40～49歳	1,181	21.3	11.0	28.8	36.0	2.9
	50～59歳	1,172	18.8	13.1	31.6	33.9	2.7
	60～69歳	1,151	9.2	15.6	31.1	41.5	2.6
	70歳以上	568	7.6	15.7	30.3	44.9	1.6

注）四捨五入の関係で割合の合計が100にならない場合がある。

図16-4 妻の年齢別、家族のはたらき別、第1位または第2位に選択された割合（第5回調査）　（%）

妻の年齢	ケース数	子どもを生み育てる	親の世話をする	心の安らぎを得る	家事など日常生活の上で必要なことをする	その他
29歳以下	216	71.3	9.3	66.7	46.3	3.2
30～39歳	925	65.7	10.6	67.7	43.5	3.9
40～49歳	1,321	60.3	11.3	71.0	43.1	3.8
50～59歳	1,283	57.4	14.9	72.0	43.1	4.0
60～69歳	1,270	62.1	17.1	56.4	51.7	3.4
70歳以上	645	61.4	16.4	49.5	58.8	2.0

注）少なくとも第1位に回答した人を対象として集計した。

附属資料

１．調査関係資料…… 151
２．主要結果表…… 207

１．調査関係資料

実施要綱 …… 153
ご協力のお願い …… 154
調査票 …… 155
調査の手引き …… 175

2013年社会保障・人口問題基本調査

『第５回全国家庭動向調査』実施要綱

1　調査の目的と意義

近年、人口の少子化や高齢化が急速に進むわが国の家族は、単独世帯や夫婦世帯の増加、女性の社会進出による共働き家庭の増加など、その姿とともに機能も大きく変化している。この家庭機能の変化は、家庭内における子育て、老親扶養・介護などのあり方に大きな影響を及ぼすだけでなく、社会全般に多大な影響を与える。家族変動の影響を大きく受ける子育てや高齢者の扶養・介護などの社会サービス政策の重要性が高まっているなかで、わが国の家族の構造や機能の変化、それに伴う子育てや高齢者の扶養・介護の実態、およびその変化と要因などを正確に把握することが重要な課題となっている。

そこで、国立社会保障・人口問題研究所は、最近の家庭機能の実態や動向を明らかにするため、前回調査（平成20年）に引き続き、平成 25 年度に「第５回全国家庭動向調査」を実施することになった。この調査結果は、各種の行政施策立案の基礎資料として広く役立てられる。

2　調査の対象

本調査は、平成 25 年国民生活基礎調査地区内より無作為に抽出した 300 調査地区のすべての世帯を調査対象とする。

3　調査の実施日

平成 25 年 7 月 1 日を調査日とする。

4　調査の事項

1）夫婦の人口学的・社会経済的属性
2）両親、子どもに関する事項
3）出産・育児、扶養・介護に関する事項
4）日常生活でのサポート資源に関する事項
5）夫の家事・育児に関する事項
6）夫婦関係に関する事項
7）子どもや家族に関する考え方（意識）に関する事項
8）資産の継承に関する事項

5　調査の方法

調査票の配布・回収は調査員が行い、調査票の記入は調査対象者の自計方式による。

6　調査の系統

この調査は、国立社会保障・人口問題研究所が厚生労働省大臣官房統計情報部、都道府県、保健所を設置する市・特別区および保健所の協力を得て実施する。

7　集計および調査の公表

集計は国立社会保障・人口問題研究所が行い、平成 26 年 6 月頃に公表予定。

2013 年社会保障・人口問題基本調査

第5回全国家庭動向調査

ご協力のお願い

国立社会保障・人口問題研究所は厚生労働省の研究機関です。このたび「第 5 回全国家庭動向調査」を実施することになりました。「全国家庭動向調査」は、国民の皆さまが、親子や夫婦あるいは地域の人々との間でどのような関係を築きながら家事や育児、介護を行っているのか、を調べることを目的としています。平成 3（1993）年から５年ごとに実施しており、国の政策を立案する上で大切な調査です。

この調査は国民生活基礎調査にご協力いただいた地域の中から無作為に選ばれた地域にお住まいの世帯の方々にご回答をお願いしています。今回は皆さまのお住まいの地域が調査の対象に選ばれました。調査票の配布と回収には、都道府県知事（または市長・区長）に任命された調査員が、皆さまのお宅にうかがいます。

回答していただいた調査票は、皆さまご自身で封筒に密封していただきます。密封された調査票は当研究所に届くまで開封が禁じられるなど、情報管理には万全を期しております。

また、ご記入いただいた内容を統計作成以外の目的で使用することは法律で固く禁じられており、皆さま一人一人のご回答が他に漏れることは決してありません。

お忙しいところ大変恐縮ですが、これからの人口問題や社会保障制度を考える上でたいへん重要な調査ですので、調査の趣旨をご理解いただき、なにとぞ、ご協力くださいますようお願い申し上げます。

なお、当研究所で実施した社会保障や人口問題に関する調査の結果の概要は、当研究所のホームページ（http://www.ipss.go.jp/）でご覧いただけます。今回ご協力をお願いしているこの調査の結果は平成 26（2014）年の夏ごろに公表される予定です。

平成 25（2013）年 6 月

厚生労働省　国立社会保障・人口問題研究所長
西村　周三

〒100-0011　東京都千代田区内幸町 2-2-3　日比谷国際ビル 6 階
電話　(03)3595-2984　内線　4463, 4465
ホームページ　http://www.ipss.go.jp/

調査についてのお問い合わせ先

統計法に基づく一般統計調査

秘

政府統計

調査員記入欄

都道府県名					
保健所名					
地区番号				単位区番号	世帯番号
確認欄					

この調査票は統計目的以外には使用しませんので、ありのままをご記入ください。

2013年社会保障・人口問題基本調査

第５回全国家庭動向調査

2013（平成25）年７月１日

厚生労働省　国立社会保障・人口問題研究所
〒100-0011　東京都千代田区内幸町 2-2-3
日比谷国際ビル６階
電話 (03)3595-2984　内線 4463, 4465
http://www.ipss.go.jp

記入上のお願い

１．この調査票は、世帯のなかで**結婚している、あるいは、結婚経験のある女性**に７月１日現在の事実についてお答えいただくものです。
結婚している、あるいは、結婚経験のある女性がいらっしゃらない世帯では、**問１のみ**世帯主の方にご記入願います。
※ この調査では、「結婚している」とは、配偶者がいることとします。配偶者には、事実上夫婦として生活しているが、婚姻届を提出していない場合も含みます。

２．ひとつの世帯に結婚している、あるいは、結婚経験のある女性が２人以上いらっしゃるときは、**もっとも若い方**にご記入願います。

３．あてはまる数字には○をつけ、(　　)や □ には適当な数字をご記入ください。
なお、特に指示がない限り、○は１つだけつけてください。

４．記入の仕方がわからないときは、調査員が調査票を集めにうかがったときにおたずねください。

全国家庭動向調査についてのご説明

○全国家庭動向調査とは？

この調査は、「出産・子育て」、「高齢者の扶養・介護」をはじめとする国民の皆様の家庭の諸機能について調べる全国標本調査で、５年ごとに実施されてきました。今回は５回目にあたります。

○調査の目的

国や自治体では、さまざまな施策を実施するにあたって、住民の方々のおかれた状況や問題を把握しておかなくてはなりません。この調査では、国民の皆様にとって家族がどのような役割を果たしているのかを明らかにし、これにかかわる政策的な課題を探ることを主な目的としています。

今日の日本社会では、今後ますます進むと予想される少子化・高齢化へ備えることが大きな課題となっております。とりわけ近年の家族の変化は、家庭内における出産・子育て、老親扶養・介護などの機能に影響を与えていることから、将来の社会サービス施策のあり方に深くかかわってきます。このため、家庭機能の現状と変化、さらには変化の要因を探ることが本調査の大切な課題となります。

○調査の対象

この調査は、先ごろ実施された厚生労働省の「国民生活基礎調査」の対象となった地域の中から無作為に選ばれた方々を対象としており、世帯のなかで結婚している、あるいは、結婚経験のある女性に７月１日現在の事実についてお答えいただくものです。世帯の中に、結婚している、あるいは、結婚経験のある女性が２人以上いらっしゃる場合は、もっとも若い方にご記入願います。ご家庭に結婚している、あるいは、結婚経験のある女性がいらっしゃらない世帯では、世帯主の方にご記入願います。

※この調査では、「結婚している」とは配偶者がいることとします。配偶者には、事実上夫婦として生活しているが、婚姻届を提出していない場合も含みます。

○調査の仕組み

この調査は、国立社会保障・人口問題研究所（厚生労働省の施設等機関）が、統計法に基づく総務大臣の承認を受けて、国、都道府県（または政令指定都市、中核市、保健所設置市、特別区）、地域の保健所と連携して実施します。調査は、知事（市長、区長）から任命された調査員が皆さまのお宅にうかがい、調査票の配布、および回答いただいた調査票（封筒に入れて密封したもの）を回収する方法で行います。次のページの図をご覧ください。

図　調査の仕組み

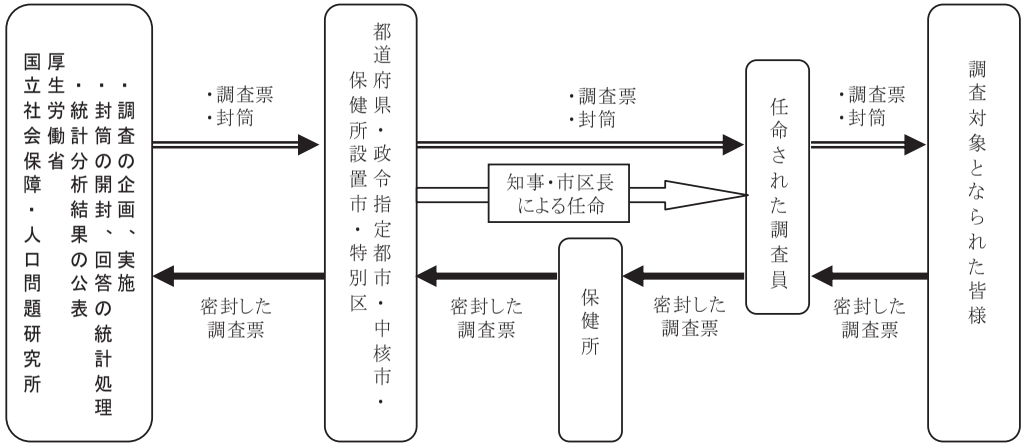

○プライバシー・個人情報の保護について

この調査票上の回答はすべて統計を作成する目的だけに用いられ、それ以外の使用は「統計法」という法律で固く禁じられています。皆さまにご回答いただき回収用封筒に密封された調査票は、調査員が回収した後も開封されることなく国立社会保障・人口問題研究所に届けられ、その後は厳重な管理の下に置かれます。統計を作成する過程では個人を特定する情報はすべて除外されます。したがって、個人情報がもれることはありません。

お伺いした調査員は、この調査の期間中、都道府県知事（市長・区長）に任命された地方公務員として調査活動にあたっています。調査の内容を他に漏らしたときは懲役又は罰金に処すなど、その秘密は厳しく守られるようになっています。

○その他のお問い合せ

回答方法などについてのお問合せは、調査員におたずねください。また、本調査の詳細情報、これまでの調査結果、よくあるお問い合わせなどについては、インターネット上でご覧いただくことができます。国立社会保障・人口問題研究所のホームページ（http://www.ipss.go.jp/）に案内がありますので、ご参照ください。

調査にご協力いただきますよう、よろしくお願い申し上げます。

この調査票は、世帯のなかで**結婚している、あるいは、結婚経験のある女性**に７月１日現在の事実についてお答えいただくものです。
ひとつの世帯に結婚している、あるいは、結婚経験のある女性が２人以上いらっしゃるときは、**もっとも若い方**にご記入願います。
結婚している、あるいは結婚経験のある女性がいらっしゃらない世帯では、**問１のみ世帯主の方に**ご記入願います。
※ この調査では、「結婚している」とは、配偶者がいることとします。配偶者には、事実上夫婦として生活しているが、婚姻届を提出していない場合も含みます。

問１　あなたの世帯についてうかがいます。

(1)　現在、このお住まいで一緒に生活している方は、あなたを含めて何人いますか。
注：入院、留学、単身赴任等で長期（おおむね３ヶ月以上）にわたって不在の方は数に入れません。

□ 人

(2)　一緒に生活している方はどなたですか。あてはまる方全員に○をつけ、カッコにはその人数を記入してください。
あなたからみた続柄でお答えください。ひとり暮らしの方は、男性なら１、女性なら２を選んで○をつけてください。
※　夫や配偶者には、事実上夫婦として生活しているが、婚姻届を提出していない場合も含みます。

1．ひとり暮らし（男性）	5．娘　（　　）人	9．あなたの父親	13．あなたのきょうだい（　　）人
2．ひとり暮らし（女性）	6．息子・娘の配偶者（　　）人	10．あなたの母親	14．配偶者のきょうだい（　　）人
3．夫	7．孫　（　　）人	11．配偶者の父親	15．その他　（　　）人
4．息子（　　）人	8．孫の配偶者　（　　）人	12．配偶者の母親	

(3)　この世帯で、結婚している、あるいは、結婚経験のある女性は何人いますか。
注：入院、留学、単身赴任等で長期（おおむね３ヶ月以上）にわたって不在の方は数に入れません。

1．いる ──▶ あなたを含めて合計（　　）人 ──▶ **問２**へ
2．いない ──▼

これで質問は終わりです。ご協力ありがとうございました。

問２　あなたの婚姻関係についてうかがいます。

(1)　現在、あなたは結婚していますか。	(2)　現在、あなたは夫と同居していますか。	(3)　(2)で２～４を選んだ方のみお答えください。別居あるいは離別、死別したのはいつですか。
1．結婚している　2．離別　3．死別	1．夫と同居　3．夫と別居（仕事以外の理由） 2．夫と別居（仕事の理由）　4．夫はいない（離別・死別など）	1．昭和　2．平成　3．西暦 （　　）年（　　）月 ※ もっとも最近の年月をお答えください。

問３　あなたと夫についてうかがいます。離別や死別した方についてはわかるものだけご記入ください。

	あなた（妻）	夫
(1) 出生年月	1．大正　2．昭和　3．平成　4．西暦 （　　）年　（　　）月	1．大正　2．昭和　3．平成　4．西暦 （　　）年　（　　）月
(2) きょうだい数 ＊ 現在ご健在の方について記入してください。同居していない方も含めます。	兄　（　　）人　姉　（　　）人 弟　（　　）人　妹　（　　）人 **あなたを含めて合計**（　　）人	兄　（　　）人　姉　（　　）人 弟　（　　）人　妹　（　　）人 **夫を含めて合計**（　　）人
(3) 健康状態	1．よい　3．ふつう　5．よくない 2．まあよい　4．あまりよくない	1．よい　3．ふつう　5．よくない 2．まあよい　4．あまりよくない　6．亡くなった
(4) 最後に卒業した（あるいは在学中の）学校	1．小学校・新制中学校　4．高専・短大 2．旧制中学校・新制高校　5．大学 3．専修学校（高卒後）　6．大学院	1．小学校・新制中学校　4．高専・短大 2．旧制中学校・新制高校　5．大学 3．専修学校（高卒後）　6．大学院

問４　**現在のお仕事**についてうかがいます。複数の仕事をお持ちの方は、最も勤務時間の長いものについてお答えください。
現在夫のいない方は、あなた（妻）の欄のみお答えください。

	あなた（妻）	夫
(1) 仕事の有無	1．仕事をしている 2．休業・休職中 → 1．常勤雇用者 2．パート・アルバイト 3．嘱託・派遣社員 4．自営業主 5．家族従業者 3．仕事をしていない（求職中） 4．仕事をしていない（求職中ではない） → **問５**へ	1．仕事をしている 2．休業・休職中 → 1．常勤雇用者 2．パート・アルバイト 3．嘱託・派遣社員 4．自営業主 5．家族従業者 3．仕事をしていない（求職中） 4．仕事をしていない（求職中ではない） → **問５**へ
(2) そのお仕事についた時期	（　　）歳のときの（　　）月頃	（　　）歳のときの（　　）月頃
(3) 勤め先の規模 ＊ 勤め先の企業・団体などの支店、工場や出張所などを含めた全従業員数（パートなども含む）	1．1～9人　4．100～299人　7．5,000人以上 2．10～29人　5．300～999人　8．官公庁 3．30～99人　6．1,000～4,999人	1．1～9人　4．100～299人　7．5,000人以上 2．10～29人　5．300～999人　8．官公庁 3．30～99人　6．1,000～4,999人
(4) 雇用保険または共済組合への加入 ＊ 被扶養者の方は、ご自身の職場での加入状況を記入してください。	1．雇用保険又は共済組合に加入　3．制度が適用されない 2．制度がない　4．その他の理由で加入していない 5．わからない	1．雇用保険又は共済組合に加入　3．制度が適用されない 2．制度がない　4．その他の理由で加入していない 5．わからない
(5) 通常の通勤時間（片道あたり） ＊ ６月末の１週間（６月24～30日）の平均的な時間を記入してください。	1．片道あたり　2．自宅で仕事をしている 約（　　）分	1．片道あたり　2．自宅で仕事をしている 約（　　）分
(6) 労働時間（６月末の１週間）	１週間の合計　約（　　）時間	１週間の合計　約（　　）時間
(7) お仕事で家を出る時刻 ＊ もっとも最近お仕事をした日について記入してください。	1．午前　2．午後　3．自宅で仕事をしている （　　）時　（　　）分頃	1．午前　2．午後　3．自宅で仕事をしている （　　）時　（　　）分頃
(8) お仕事から帰宅する時刻 ＊ もっとも最近お仕事をした日について記入してください。	1．午前　2．午後　3．自宅で仕事をしている （　　）時　（　　）分頃	1．午前　2．午後　3．自宅で仕事をしている （　　）時　（　　）分頃

問５　あなたの**はじめてのお仕事**についてうかがいます。

(1) 最後に行った学校を卒業（中退）してから**はじめてついたお仕事**は、どのようなお仕事ですか。

従業上の地位	従業先規模	そのお仕事についた時期
1．一度も働いたことがない→**問６**へ　4．嘱託・派遣社員 2．常勤雇用者　5．自営業主 3．パート・アルバイト　6．家族従業者	1．1～9人　4．100～299人　7．5,000人以上 2．10～29人　5．300～999人　8．官公庁 3．30～99人　6．1,000～4,999人	あなたが（　　）歳のときの （　　）月頃

(2) そのお仕事は現在も続けていますか。

1．現在も続けている→**問６**へ
2．その仕事はやめた→あなたが（　　）歳のときの（　　）月頃

→(3) その後、新しい仕事につきましたか。

1．新しい仕事についた→あなたが（　　）歳のときの（　　）月頃
2．その後は現在まで仕事をしていない

問６　あなたの**現在の結婚**についてうかがいます。離別や死別した方は、もっとも最近の結婚についてお答えください。

(1) 結婚生活をはじめた年月	(2) 婚姻届の有無	(3) 名乗っている(いた)姓	(4) 夫妻の初再婚の別
１．昭和　２．平成　３．西暦 (　　)年　(　　)月	１．届出をした ２．届出をしていない	１．夫の姓 ２．妻の姓 ３．夫・妻別々の姓	１．夫・妻ともに初婚　３．夫は再婚、妻は初婚 ２．夫は初婚、妻は再婚　４．夫・妻ともに再婚

(5)　**結婚することが決まったとき、あなたはどのような仕事**をしていましたか。

従業上の地位	従業先規模	そのお仕事についた時期
１．働いていなかった ⟶ **問７**へ　４．嘱託・派遣社員 ２．常勤雇用者　５．自営業主 ３．パート・アルバイト　６．家族従業者	１．1～9人　４．100～299人　７．5,000人以上 ２．10～29人　５．300～999人　８．官公庁 ３．30～99人　６．1,000～4,999人	あなたが(　　)歳のときの (　　)月頃

(6)　そのお仕事は現在も続けていますか。

１．現在も続けている⟶**問７**へ
２．その仕事はやめた ⟶ あなたが(　　)歳のときの(　　)月頃

⟶(7)　その後、新しい仕事につきましたか。

１．新しい仕事についた⟶あなたが(　　)歳のときの(　　)月頃
２．その後は現在まで仕事をしていない

問７　**お子さん**についてうかがいます。

(1)　現在、お子さんはいますか。同居別居の別は問いません。　※ お子さんの配偶者は含めないでください。

１．いる⟶全部で(　　)人　　２．いない

(2)　今後お子さんをお持ちになる予定はありますか。予定のある方はその人数をご記入ください。
予定のない方は０(ゼロ)を記入してください。　□　人

問８～10はお子さんのいらっしゃる方のみお答えください。お子さんのいらっしゃらない方は問11へお進みください。

問８　**お子さん**についてうかがいます。
お子さんが５人以上いる場合は、年齢順に上から４人目までについてお答えください。

	１人目	**２人目**	**３人目**	**４人目**
(1)　性別	１．男　２．女	１．男　２．女	１．男　２．女	１．男　２．女
(2)　出生年月	１．昭和　２．平成　３．西暦 (　　)年(　　)月	１．昭和　２．平成　３．西暦 (　　)年(　　)月	１．昭和　２．平成　３．西暦 (　　)年(　　)月	１．昭和　２．平成　３．西暦 (　　)年(　　)月
(3)　お子さんとの同居/別居の別	１．同居　２．別居	１．同居　２．別居	１．同居　２．別居	１．同居　２．別居
(4)　あなたの生んだお子さんですか。	１．はい　２．いいえ	１．はい　２．いいえ	１．はい　２．いいえ	１．はい　２．いいえ

問９　出産と仕事とのかかわりについてうかがいます。

(1)　**第１子の妊娠がわかったとき、あなたはどのような仕事**をしていましたか。

従業上の地位		従業先規模			そのお仕事についた時期
１．働いていなかった ⟶ **(4)** へ	４．嘱託・派遣社員	１．1～9人	４．100～299人	７．5,000人以上	あなたが（　　）歳のときの
２．常勤雇用者	５．自営業主	２．10～29人	５．300～999人	８．官公庁	（　　）月頃
３．パート・アルバイト	６．家族従業者	３．30～99人	６．1,000～4,999人		

(2)　そのお仕事は現在も続けていますか。現在、育児休業中の方は１を選んでください。

１．続けた ⟶ 仕事を続ける上で、どのような条件が役に立ちましたか。役に立った順に選択肢から２つまで選んでください。

一番目（　　）　**二番目**（　　）

２．その仕事はやめた
↓
あなたが
（　　）歳のときの
（　　）月頃

⟶ どのような条件が整っていれば、第１子の妊娠がわかったときの仕事を続ける上で役立ったと思いますか。役立ったと思う順に２つまで選んでください。

一番目（　　）　**二番目**（　　）

選択肢

１．育児休業制度
２．勤務時間の短縮
３．企業内の保育所・託児所
４．職場の配置転換
５．雇用形態の転換
６．業務内容の変更
７．職場の理解
８．保育所
９．保育所の時間延長や休日・夜間保育
10．家事代行サービス
11．親・親族からの支援
12．夫からの支援
13．近隣に住んでいる人からの支援
14．職場で一緒に働いている人からの支援
15．その他
16．特になし

(3)　(2)で２を選んだ方のみお答えください。
その後、新しい仕事につきましたか。

１．新しい仕事についた ⟶ あなたが（　　）歳のときの（　　）月頃
２．その後は現在まで仕事をしていない

(4) ～ (6) は、いちばん下のお子さんが小学生以上の方のみお答えください。

(4)　**いちばん下のお子さんが小学校に入学したとき、あなたはどのような仕事**をしていましたか。

従業上の地位		従業先規模			そのお仕事についた時期
１．働いていなかった ⟶ **問10**へ	４．嘱託・派遣社員	１．1～9人	４．100～299人	７．5,000人以上	あなたが（　　）歳のときの
２．常勤雇用者	５．自営業主	２．10～29人	５．300～999人	８．官公庁	（　　）月頃
３．パート・アルバイト	６．家族従業者	３．30～99人	６．1,000～4,999人		

(5)　そのお仕事は現在も続けていますか。

１．現在も続けている ⟶ **問10**へ
２．その仕事はやめた ⟶ あなたが（　　）歳のときの（　　）月頃

⟶ (6)　その後、新しい仕事につきましたか。

１．新しい仕事についた ⟶ あなたが（　　）歳のときの（　　）月頃
２．その後は現在まで仕事をしていない

問10　**18歳以上のお子さん**についてうかがいます。18歳以上のお子さんが４人以上いる場合は、年齢順に上から３番目までについてお答えください。
18歳以上のお子さんがいらっしゃらない方は問11へお進みください。

	いちばん上のお子さん（18歳以上）	二番目のお子さん（18歳以上）	三番目のお子さん（18歳以上）
(1) このお子さんは結婚していますか。また、そのお子さんには子どもがいますか。	1．未婚 2．結婚している 3．離別 4．死別 → 1．子どもあり 2．子どもなし	1．未婚 2．結婚している 3．離別 4．死別 → 1．子どもあり 2．子どもなし	1．未婚 2．結婚している 3．離別 4．死別 → 1．子どもあり 2．子どもなし
(2) このお子さんの現在の仕事は何ですか。 ＊ 学生・生徒でアルバイトをしている場合は、「7．学生・生徒」を選んでください。	1．常勤雇用者 2．パート・アルバイト 3．嘱託・派遣社員 4．自営業主 5．家族従業者 6．無職（学生・生徒以外） 7．学生・生徒	1．常勤雇用者 2．パート・アルバイト 3．嘱託・派遣社員 4．自営業主 5．家族従業者 6．無職（学生・生徒以外） 7．学生・生徒	1．常勤雇用者 2．パート・アルバイト 3．嘱託・派遣社員 4．自営業主 5．家族従業者 6．無職（学生・生徒以外） 7．学生・生徒
(3) このお子さんが最後に卒業した（または在学中の）学校はどれですか。	1．中学校 2．高校 3．専修学校（高卒後） 4．高専・短大 5．大学 6．大学院	1．中学校 2．高校 3．専修学校（高卒後） 4．高専・短大 5．大学 6．大学院	1．中学校 2．高校 3．専修学校（高卒後） 4．高専・短大 5．大学 6．大学院
(4) あなたのお住まいから、このお子さんのお住まいまで、どれくらいかかりますか。 ＊ よく使う交通手段でかかる時間をお答えください。	1．同じ建物内 2．同じ敷地内の別棟 3．15分未満 4．15～30分未満 5．30～60分未満 6．1～2時間未満 7．2～3時間未満 8．3時間以上	1．同じ建物内 2．同じ敷地内の別棟 3．15分未満 4．15～30分未満 5．30～60分未満 6．1～2時間未満 7．2～3時間未満 8．3時間以上	1．同じ建物内 2．同じ敷地内の別棟 3．15分未満 4．15～30分未満 5．30～60分未満 6．1～2時間未満 7．2～3時間未満 8．3時間以上
(5) この１年間に、このお子さんにどのような手助けや世話をしましたか（お金に関するものは除く）。 ＊ あてはまるもの**すべてに**○をつけてください。	1．食事 2．洗濯 3．掃除・片付け 4．買い物 5．悩み事の相談 6．病気時の世話 7．孫の世話 8．その他 9．なし	1．食事 2．洗濯 3．掃除・片付け 4．買い物 5．悩み事の相談 6．病気時の世話 7．孫の世話 8．その他 9．なし	1．食事 2．洗濯 3．掃除・片付け 4．買い物 5．悩み事の相談 6．病気時の世話 7．孫の世話 8．その他 9．なし
(6) この１年間に、このお子さんやお孫さんのために使ったお金の合計金額はどれくらいですか。 ＊ 生活費、仕送り、物品、プレゼントのためのお金を含みます。	1．使っていない 2．6万円未満 3．6～12万円未満 4．12～24万円未満 5．24～36万円未満 6．36～60万円未満 7．60～120万円未満 8．120万円以上	1．使っていない 2．6万円未満 3．6～12万円未満 4．12～24万円未満 5．24～36万円未満 6．36～60万円未満 7．60～120万円未満 8．120万円以上	1．使っていない 2．6万円未満 3．6～12万円未満 4．12～24万円未満 5．24～36万円未満 6．36～60万円未満 7．60～120万円未満 8．120万円以上
(7) このお子さんが18歳になって以降、あなたはどのような手助けや世話をしましたか。 ＊ あてはまるもの**すべてに**○をつけてください。	1．出産時の世話 2．病気時の世話 3．悩み事の相談 4．生活費 5．結婚資金 6．住宅資金 7．教育費 8．孫に係わる経費 9．孫の身の回りの世話 10．なし	1．出産時の世話 2．病気時の世話 3．悩み事の相談 4．生活費 5．結婚資金 6．住宅資金 7．教育費 8．孫に係わる経費 9．孫の身の回りの世話 10．なし	1．出産時の世話 2．病気時の世話 3．悩み事の相談 4．生活費 5．結婚資金 6．住宅資金 7．教育費 8．孫に係わる経費 9．孫の身の回りの世話 10．なし

	いちばん上のお子さん（18歳以上）	二番目のお子さん（18歳以上）	三番目のお子さん（18歳以上）
(8) この１年間に、このお子さんとどれくらい話をしましたか。 ＊ 電話で話す回数を含めます。	1．毎日 2．週に3～4回 3．週に1～2回 4．月に1～2回 5．年に数回 6．ほとんどしない	1．毎日 2．週に3～4回 3．週に1～2回 4．月に1～2回 5．年に数回 6．ほとんどしない	1．毎日 2．週に3～4回 3．週に1～2回 4．月に1～2回 5．年に数回 6．ほとんどしない
(9) この１年間に、このお子さんからどのような手助けや世話を受けましたか（お金に関するものは除く）。 ＊ あてはまるもの**すべてに**○をつけてください。	1．食事 2．洗濯 3．掃除・片付け 4．買い物 5．悩み事の相談 6．病気時の世話 7．その他 8．なし	1．食事 2．洗濯 3．掃除・片付け 4．買い物 5．悩み事の相談 6．病気時の世話 7．その他 8．なし	1．食事 2．洗濯 3．掃除・片付け 4．買い物 5．悩み事の相談 6．病気時の世話 7．その他 8．なし
(10) この１年間に、このお子さんから受け取ったお金や物品のおおよその合計金額はどれくらいですか。 ＊ 生活費、仕送り、プレゼントのためのお金を含みます。	1．受けていない 2．6万円未満 3．6～12万円未満 4．12～24万円未満 5．24～36万円未満 6．36～60万円未満 7．60～120万円未満 8．120万円以上	1．受けていない 2．6万円未満 3．6～12万円未満 4．12～24万円未満 5．24～36万円未満 6．36～60万円未満 7．60～120万円未満 8．120万円以上	1．受けていない 2．6万円未満 3．6～12万円未満 4．12～24万円未満 5．24～36万円未満 6．36～60万円未満 7．60～120万円未満 8．120万円以上
(11) 現在、あなたがもっとも世話をしているお子さんはどなたですか。順位をお答えください。	1．１番世話をしている 2．２番目に世話をしている 3．３番目に世話をしている	1．１番世話をしている 2．２番目に世話をしている 3．３番目に世話をしている	1．１番世話をしている 2．２番目に世話をしている 3．３番目に世話をしている

問11　ご両親についてうかがいます。現在夫のいない方はあなたのご両親についてのみお答えください。

	あなた（妻）の父親	あなた（妻）の母親	夫の父親	夫の母親
(1) 出生年	1．明治　3．昭和 2．大正　4．西暦 （　　）年	1．明治　3．昭和 2．大正　4．西暦 （　　）年	1．明治　3．昭和 2．大正　4．西暦 （　　）年	1．明治　3．昭和 2．大正　4．西暦 （　　）年
(2) 最後に卒業した学校	1．小学校・新制中学校 2．旧制中学校・新制高校 3．専修学校（高卒後） 4．高専・短大 5．大学・大学院	1．小学校・新制中学校 2．旧制中学校・新制高校 3．専修学校（高卒後） 4．高専・短大 5．大学・大学院	1．小学校・新制中学校 2．旧制中学校・新制高校 3．専修学校（高卒後） 4．高専・短大 5．大学・大学院	1．小学校・新制中学校 2．旧制中学校・新制高校 3．専修学校（高卒後） 4．高専・短大 5．大学・大学院
(3) これまでの仕事のうち、おもなものは何ですか。 ＊ 過去になさっていたお仕事のうち、もっとも長期間にわたって従事していたお仕事についてお答えください。	1．常勤雇用者 2．パート・アルバイト 3．嘱託・派遣社員 4．自営業主 5．家族従業者 6．無職	1．常勤雇用者 2．パート・アルバイト 3．嘱託・派遣社員 4．自営業主 5．家族従業者 6．無職	1．常勤雇用者 2．パート・アルバイト 3．嘱託・派遣社員 4．自営業主 5．家族従業者 6．無職	1．常勤雇用者 2．パート・アルバイト 3．嘱託・派遣社員 4．自営業主 5．家族従業者 6．無職
(4) 現在の状況	1．ご健在 2．亡くなった→お父様が（　　）歳のとき	1．ご健在 2．亡くなった→お母様が（　　）歳のとき	1．ご健在 2．亡くなった→お義父様が（　　）歳のとき	1．ご健在 2．亡くなった→お義母様が（　　）歳のとき

問12と問13の質問は、すでに亡くなった方についてはお答えいただく必要はありません。

問12　**ご両親**についてうかがいます。現在夫のいない方はあなたのご両親についてのみお答えください。

	あなた（妻）の父親	あなた（妻）の母親	夫の父親	夫の母親
(1) 現在の仕事	1．仕事をしている 2．仕事をしていない	1．仕事をしている 2．仕事をしていない	1．仕事をしている 2．仕事をしていない	1．仕事をしている 2．仕事をしていない
(2) この１年間に、親御さんとどれくらい話をしましたか。 ＊ 電話で話す回数を含めます。	1．毎日　4．月に1～2回 2．週に3～4回　5．年に数回 3．週に1～2回　6．ほとんどしない	1．毎日　4．月に1～2回 2．週に3～4回　5．年に数回 3．週に1～2回　6．ほとんどしない	1．毎日　4．月に1～2回 2．週に3～4回　5．年に数回 3．週に1～2回　6．ほとんどしない	1．毎日　4．月に1～2回 2．週に3～4回　5．年に数回 3．週に1～2回　6．ほとんどしない
(3) あなたのお住まいから、親御さんのお住まいまで、どれくらいかかりますか。よく使う交通手段でかかる時間をお答えください。	1．同じ建物内　5．30～60分未満 2．同じ敷地内の別棟　6．1～2時間未満 3．15分未満　7．2～3時間未満 4．15～30分未満　8．3時間以上	1．同じ建物内　5．30～60分未満 2．同じ敷地内の別棟　6．1～2時間未満 3．15分未満　7．2～3時間未満 4．15～30分未満　8．3時間以上	1．同じ建物内　5．30～60分未満 2．同じ敷地内の別棟　6．1～2時間未満 3．15分未満　7．2～3時間未満 4．15～30分未満　8．3時間以上	1．同じ建物内　5．30～60分未満 2．同じ敷地内の別棟　6．1～2時間未満 3．15分未満　7．2～3時間未満 4．15～30分未満　8．3時間以上
(4) 親御さんはどなたと一緒に住んでいますか。	1．あなたと同居 2．ひとり暮らし 3．夫婦ふたり暮らし 4．結婚している子ども（あなたのきょうだい）と同居 5．結婚していない子ども（あなたのきょうだい）と同居 6．病院・施設に長期入院・入所中 7．その他	1．あなたと同居 2．ひとり暮らし 3．夫婦ふたり暮らし 4．結婚している子ども（あなたのきょうだい）と同居 5．結婚していない子ども（あなたのきょうだい）と同居 6．病院・施設に長期入院・入所中 7．その他	1．あなたと同居 2．ひとり暮らし 3．夫婦ふたり暮らし 4．結婚している子ども（夫のきょうだい）と同居 5．結婚していない子ども（夫のきょうだい）と同居 6．病院・施設に長期入院・入所中 7．その他	1．あなたと同居 2．ひとり暮らし 3．夫婦ふたり暮らし 4．結婚している子ども（夫のきょうだい）と同居 5．結婚していない子ども（夫のきょうだい）と同居 6．病院・施設に長期入院・入所中 7．その他
(5) この１年間に、親御さんにどのような手助けや世話をしましたか（お金に関するものは除く）。 ＊ あてはまるもの**すべてに**○をつけてください。	1．日常の買い物　5．悩み事の相談 2．食事　6．病気時の世話 3．洗濯　7．その他 4．掃除・片付け　8．なし	1．日常の買い物　5．悩み事の相談 2．食事　6．病気時の世話 3．洗濯　7．その他 4．掃除・片付け　8．なし	1．日常の買い物　5．悩み事の相談 2．食事　6．病気時の世話 3．洗濯　7．その他 4．掃除・片付け　8．なし	1．日常の買い物　5．悩み事の相談 2．食事　6．病気時の世話 3．洗濯　7．その他 4．掃除・片付け　8．なし
(6) この１年間に、親御さんのために使ったお金の合計金額はどれくらいですか。 ＊ 生活費、仕送り、物品、プレゼントのためのお金を含みます。	1．使っていない　5．24～36万円未満 2．６万円未満　6．36～60万円未満 3．６～12万円未満　7．60～120万円未満 4．12～24万円未満　8．120万円以上	1．使っていない　5．24～36万円未満 2．６万円未満　6．36～60万円未満 3．６～12万円未満　7．60～120万円未満 4．12～24万円未満　8．120万円以上	1．使っていない　5．24～36万円未満 2．６万円未満　6．36～60万円未満 3．６～12万円未満　7．60～120万円未満 4．12～24万円未満　8．120万円以上	1．使っていない　5．24～36万円未満 2．６万円未満　6．36～60万円未満 3．６～12万円未満　7．60～120万円未満 4．12～24万円未満　8．120万円以上
(7) この１年間に、親御さんからどのような手助けや世話を受けましたか（お金に関するものは除く）。 ＊ あてはまるもの**すべてに**○をつけてください。	1．日常の買い物　5．悩み事の相談 2．食事　6．病気時の世話 3．洗濯　7．孫の世話 4．掃除・片付け　8．その他 9．なし	1．日常の買い物　5．悩み事の相談 2．食事　6．病気時の世話 3．洗濯　7．孫の世話 4．掃除・片付け　8．その他 9．なし	1．日常の買い物　5．悩み事の相談 2．食事　6．病気時の世話 3．洗濯　7．孫の世話 4．掃除・片付け　8．その他 9．なし	1．日常の買い物　5．悩み事の相談 2．食事　6．病気時の世話 3．洗濯　7．孫の世話 4．掃除・片付け　8．その他 9．なし

	あなた（妻）の父親	あなた（妻）の母親	夫の父親	夫の母親
(8) この１年間に、親御さんから受け取ったお金や物品のおおよその合計金額はどれくらいですか。 ＊ 生活費、仕送り、プレゼントのためのお金を含みます。	1．受けていない 2．６万円未満 3．６～12万円未満 4．12～24万円未満 5．24～36万円未満 6．36～60万円未満 7．60～120万円未満 8．120万円以上	1．受けていない 2．６万円未満 3．６～12万円未満 4．12～24万円未満 5．24～36万円未満 6．36～60万円未満 7．60～120万円未満 8．120万円以上	1．受けていない 2．６万円未満 3．６～12万円未満 4．12～24万円未満 5．24～36万円未満 6．36～60万円未満 7．60～120万円未満 8．120万円以上	1．受けていない 2．６万円未満 3．６～12万円未満 4．12～24万円未満 5．24～36万円未満 6．36～60万円未満 7．60～120万円未満 8．120万円以上

問13　ご両親の状態についてうかがいます。現在夫のいない方はあなたのご両親についてのみお答えください。

	あなた（妻）の父親	あなた（妻）の母親	夫の父親	夫の母親
(1) 親御さんは、現在、日常生活に手助けや見守りがどの程度必要ですか。	1．必要ない　3．一日中必要 2．ときどき必要　4．わからない	1．必要ない　3．一日中必要 2．ときどき必要　4．わからない	1．必要ない　3．一日中必要 2．ときどき必要　4．わからない	1．必要ない　3．一日中必要 2．ときどき必要　4．わからない
(2) 親御さんは、現在、要介護認定を受けていますか。 また、**はじめて**要介護認定を受けたのは何年前ですか。	1．受けている → （　　）年前から 2．受けていない 3．わからない → (5) へ	1．受けている → （　　）年前から 2．受けていない 3．わからない → (5) へ	1．受けている → （　　）年前から 2．受けていない 3．わからない → (5) へ	1．受けている → （　　）年前から 2．受けていない 3．わからない → (5) へ
(3) 親御さんの**現在の**要介護認定は要支援、要介護のどちらですか。また、それぞれあてはまる状態に○を１つつけてください。	1．要支援 → あてはまるものに○［１・２］ 2．要介護 → あてはまるものに○［１・２・３・４・５］ 3．わからない	1．要支援 → あてはまるものに○［１・２］ 2．要介護 → あてはまるものに○［１・２・３・４・５］ 3．わからない	1．要支援 → あてはまるものに○［１・２］ 2．要介護 → あてはまるものに○［１・２・３・４・５］ 3．わからない	1．要支援 → あてはまるものに○［１・２］ 2．要介護 → あてはまるものに○［１・２・３・４・５］ 3．わからない
(4) 現在の要介護度は、はじめて要介護認定を受けたときとくらべて変わっていますか。	1．変わらない 2．変わった 最初の認定 1．要支援 → あてはまるものに○［要支援・１・２］ 2．要介護 → あてはまるものに○［１・２・３・４・５］ 3．わからない	1．変わらない 2．変わった 最初の認定 1．要支援 → あてはまるものに○［要支援・１・２］ 2．要介護 → あてはまるものに○［１・２・３・４・５］ 3．わからない	1．変わらない 2．変わった 最初の認定 1．要支援 → あてはまるものに○［要支援・１・２］ 2．要介護 → あてはまるものに○［１・２・３・４・５］ 3．わからない	1．変わらない 2．変わった 最初の認定 1．要支援 → あてはまるものに○［要支援・１・２］ 2．要介護 → あてはまるものに○［１・２・３・４・５］ 3．わからない
(5) **現在、病院や施設などに長期に入院・入所している親御さんについてのみお答えください。** 親御さんは、入院・入所する前はどなたとお住まいでしたか。	1．あなたと同居 2．ひとり暮らし 3．夫婦ふたり暮らし 4．結婚している子ども（あなたのきょうだい）と同居 5．結婚していない子ども（あなたのきょうだい）と同居 6．その他	1．あなたと同居 2．ひとり暮らし 3．夫婦ふたり暮らし 4．結婚している子ども（あなたのきょうだい）と同居 5．結婚していない子ども（あなたのきょうだい）と同居 6．その他	1．あなたと同居 2．ひとり暮らし 3．夫婦ふたり暮らし 4．結婚している子ども（夫のきょうだい）と同居 5．結婚していない子ども（夫のきょうだい）と同居 6．その他	1．あなたと同居 2．ひとり暮らし 3．夫婦ふたり暮らし 4．結婚している子ども（夫のきょうだい）と同居 5．結婚していない子ども（夫のきょうだい）と同居 6．その他

問14　介護と仕事のかかわりについてうかがいます。

(1)　現在、あなたはご家族のどなたかを介護していますか。

1．中心となって介護している
2．中心的な介護者を手伝っている
3．以前に介護をしていたが、現在はしていない
4．家族の介護をしたことはない

→ **問15**へ

(2)　現在あなたが介護しているご家族はどなたですか。
あてはまる方**すべてに**○をつけてください。

1．夫	3．あなたの母親	5．夫の母親	7．夫の祖父母	9．その他の親族
2．あなたの父親	4．夫の父親	6．あなたの祖父母	8．子ども	10．その他

(3)　あなたが現在の介護に最初にかかわり始めたのはいつごろですか。

あなたが（　　）歳のときの（　　）月頃

(4)　現在の介護にかかわり始めたころ、あなたはどれくらい介護していましたか。

1．毎日　3．週に1～2回　5．年に数回
2．週に3～4回　4．月に1～2回

→ 1日平均（　　）時間

(5)　あなたは現在、介護にどれくらい関わっていますか。

1．毎日　3．週に1～2回　5．年に数回
2．週に3～4回　4．月に1～2回

→ 1日平均（　　）時間

(6)　**現在の介護にかかわり始める直前、あなたはどのような仕事**をしていましたか。

従業上の地位		従業先規模			労働時間	そのお仕事についた時期
1．働いていなかった →(8)へ	4．嘱託・派遣社員	1．1～9人	4．100～299人	7．5,000人以上	1週間の合計	あなたが
2．常勤雇用者	5．自営業主	2．10～29人	5．300～999人	8．官公庁	（　　）時間	（　　）歳のときの
3．パート・アルバイト	6．家族従業者	3．30～99人	6．1,000～4,999人			（　　）月頃

(7)　そのお仕事は現在も続けていますか。

1．　続けた → 仕事を続ける上で、どのような条件が役に立ちましたか。役に立った順に選択肢から2つまで選んでください。

一番目（　　）　**二番目**（　　）→(10)へ

2．　その仕事はやめた
↓
あなたが
（　　）歳のときの
（　　）月頃

→ どのような条件が整っていれば、介護に関わり始める直前の仕事を続ける上で役立ったと思いますか。役立ったと思う順に2つまで選んでください。

一番目（　　）　**二番目**（　　）

選択肢

1．勤務時間の短縮
2．介護休業（休暇）制度
3．業務内容の変更
4．職場の理解
5．老人ホーム
6．デイサービス・デイケア
7．ショートステイ
8．訪問介護（ホームヘルパー）
9．給食・掃除等の家事代行サービス
10．親・親族の理解
11．夫の理解
12．地域ボランティア
13．施設利用負担の軽減
14．在宅介護への経済的支援
15．介護保険制度
16．その他
17．特になし

(8)　(6)で1または(7)で2を選んだ方のみお答えください。
その後、新しい仕事につきましたか。

1．新しい仕事についた →あなたが（　　）歳のときの（　　）月頃
2．その後は現在まで仕事をしていない →(11)へ

→ (9)　そのお仕事の従業上の地位はどれですか。

1．常勤雇用者　3．嘱託・派遣社員　5．家族従業者
2．パート・アルバイト　4．自営業主

(10)　現在、お仕事をしている方にうかがいます。今のお仕事で、次の４つの制度を利用しましたか。選択肢から選んでお答えください。

介護休業・介護休暇	勤務時間の短縮	フレックス・タイム	在宅勤務

選択肢

1．利用した
2．制度はあったが、使う必要がなかった
3．制度はあったが、利用できなかった
4．制度がなかった

(11)　現在の介護において、次のようなサービスを利用していますか。あてはまるもの**すべてに**○をつけてください。

1．訪問系サービス（訪問介護、訪問入浴介護、訪問看護、訪問リハビリなど）
2．通所系サービス（通所介護、通所リハビリなど）
3．短期入所（ショートステイ）サービス
4．小規模多機能型住宅介護
5．配食サービス
6．外出支援サービス
7．寝具類等洗濯乾燥消毒サービス
8．その他
9．利用していない

問15　次のア～サのような時、これまでだれ（どこ）に相談したり手助けを頼んだりしましたか。
優先順位の高い順に２つまで（ア～ウは４つまで）、下の選択肢から選んでお答えください。あてはまる選択肢がない場合は空欄にしてください。

	１位	２位	３位	４位
ア．出産や育児で困ったとき、だれに相談しますか（しましたか）				
イ．平日の昼間、第１子が１歳になるまで世話をしている（いた）のは だれですか				
ウ．第１子が１歳から３歳になるまでの間、平日の昼間の世話をしている（いた）のは だれですか				
エ．第１子の出産時、あなたの身の回りを世話している（いた）のは だれですか				
オ．第２子の出産時、第１子の世話をしている（いた）のは だれですか				
カ．あなたが病気をしたとき、子どもの世話をする（した）のは だれですか				
キ．あなたが家族の看護や介護で手が放せないとき、子どもの世話をする（した）のは だれですか				
ク．あなたが働きに出ているとき、子どもの世話をする（した）のは だれですか				
ケ．経済的に困ったとき、頼りにする（した）のは だれですか				
コ．子どもの教育・進路を決めるとき、相談する（した）のは だれですか				
サ．夫婦間で問題がある（あった）とき、相談する（した）のは だれですか				

選択肢

1．経験がない
2．あなた
3．夫
4．同居している（いた）あなたの親
5．同居している（いた）夫の親
6．別居している（いた）あなたの親
7．別居している（いた）夫の親
8．あなたの姉妹（義理を含む）
9．夫の姉妹（義理を含む）
10．同居している子
11．別居している子
12．その他の親戚
13．近所の人
14．子どもを介して知り合った人
15．職場の同僚・友人
16．職場以外の友人
17．地域のボランティア
18．保育所（保育士）
19．家政婦・ベビーシッター（有料）
20．有料の一時預かり施設
21．病院（医師）
22．保健所（保健師）
23．市町村役場
24．書物・雑誌・ラジオ・テレビなど
25．インターネット（ホームページ・掲示板・メーリングリスト等）
26．その他
27．頼る人がいない・いなかった

問16　出産・育児や介護をする上で、不安や苦労はありますか（ありましたか）。不安や苦労をもっとも強く感じる順にそれぞれ２つまで選んでください。

	出産・育児	介護
第１位		
第２位		

選択肢

1．体力的に自信がない
2．経済的負担が大きい
3．精神的負担が大きい
4．家のつくりが不便である
5．手伝ってくれる人がいない
6．悩み事を相談できる人がいない
7．自分のことをする時間がない
8．他の家族の世話が十分にできない
9．公的な支援制度が十分でない
10．会社・企業の支援制度が十分でない
11．どのような支援制度があるのかわからない
12．仕事との両立が困難である
13．病院や施設が近くにない
14．その他
15．特に不安や苦労はない

問17　家族の果たすはたらきの中で、**あなたが重要だと思うもの**は何ですか。重要だと思う順に選択肢から２つまで選んでください。

第１位	第２位

選択肢

1．子どもを生み育てる
2．親の世話をする
3．心の安らぎを得る
4．家事など、日常生活の上で必要なことをする
5．その他
［具体的に：＿＿＿＿＿＿＿＿＿＿］

問18　家族や子どもについていろいろな考え方がありますが、下に例としてア～シのような考え方を示しました。
あなたのお気持ちにもっとも近いものを選んでください。

	1 まったく賛成	2 どちらかといえば賛成	3 どちらかといえば反対	4 まったく反対
ア．結婚後は、夫は外で働き、妻は主婦業に専念すべきだ	1	2	3	4
イ．夫や妻は、自分達のことを多少犠牲にしても、子どものことを優先すべきだ	1	2	3	4
ウ．家庭で重要なことがあったときは、父親が最終的に決定すべきだ	1	2	3	4
エ．子どもが３才くらいまでは、母親は仕事を持たず育児に専念したほうがよい	1	2	3	4
オ．男の子は男らしく、女の子は女らしく育てるべきだ	1	2	3	4
カ．夫婦は子どもを持ってはじめて社会的に認められる	1	2	3	4
キ．夫も家事や育児を平等に分担すべきだ	1	2	3	4
ク．夫、妻とも同姓である必要はなく、別姓であってもよい	1	2	3	4
ケ．夫は、会社の仕事と家庭の用事が重なった時は、会社の仕事を優先すべきだ	1	2	3	4
コ．年をとった親は子ども夫婦と一緒に暮らすべきだ	1	2	3	4
サ．年老いた親の介護は家族が担うべきだ	1	2	3	4
シ．高齢者への経済的援助は、公的機関より家族が行うべきだ	1	2	3	4

問19　一般的に、下の欄にあげるア～セは「家族」の一員と言えると思いますか。一緒に住んでいる場合（同居）と、そうでない場合（別居）を考慮してお答えください。

	1 同居・別居にかかわらず家族である	2 同居していれば家族である	3 同居していても家族とはいえない
ア．あなたの夫	1	2	3
イ．あなたの親	1	2	3
ウ．夫の親	1	2	3
エ．あなたのきょうだい	1	2	3
オ．夫のきょうだい	1	2	3
カ．20歳以上の未婚の子	1	2	3
キ．結婚している息子	1	2	3

	1 同居・別居にかかわらず家族である	2 同居していれば家族である	3 同居していても家族とはいえない
ク．結婚している娘	1	2	3
ケ．息子の妻	1	2	3
コ．娘の夫	1	2	3
サ．息子の子ども	1	2	3
シ．娘の子ども	1	2	3
ス．あなたの祖父母	1	2	3
セ．夫の祖父母	1	2	3

問20　あなたにとって、家族であるために、次のア～キはどの程度重要だと思いますか。

	1 とても重要	2 やや重要	3 あまり重要でない	4 まったく重要でない
ア．法的なつながりがある	1	2	3	4
イ．血のつながりがある	1	2	3	4
ウ．日常生活を共にする	1	2	3	4
エ．経済的なつながりがある	1	2	3	4
オ．精神的なきずながある	1	2	3	4
カ．互いにありのままでいられる	1	2	3	4
キ．困ったときに助け合う	1	2	3	4

問21　日頃の家族の生活について、どのくらい満足していますか。該当する項目のみお答えください。

	1 非常に満足	2 まあまあ満足	3 やや不満	4 非常に不満
ア．自分の生活について	1	2	3	4
イ．夫との関係について	1	2	3	4
ウ．子どもとの関係について	1	2	3	4
エ．親との関係について	1	2	3	4

問22～問26は現在夫のいる方のみお答えください。現在夫のいない方は問27へお進みください。

問22　あなたと夫の家事についてうかがいます。

(1) あなたと夫は１日のなかで、**家事を何時間**くらいしていますか。平日と休日に分けてお答えください。

あなた	**平日**	(　　) 時間 (　　) 分くらい	**休日**	(　　) 時間 (　　) 分くらい	**夫**	**平日**	(　　) 時間 (　　) 分くらい	**休日**	(　　) 時間 (　　) 分くらい

(2) 日頃、夫婦で**家事の分担**はどのようにしていますか。全体を100パーセント(%)としてお答えください。

あなたが全体のうち(　　)%くらいおこなっている

(3) 夫は、**家事**にどの程度参加していますか。

	1 毎日・毎回する	2 週３～４回程度する	3 週１～２回程度する	4 月１～２回程度する	5 まったくしない
ア．ゴミ出し	1	2	3	4	5
イ．日常の買い物	1	2	3	4	5
ウ．部屋の掃除	1	2	3	4	5
エ．風呂洗い	1	2	3	4	5
オ．洗濯(物干し・取入れを含む)	1	2	3	4	5
カ．炊事	1	2	3	4	5
キ．食後の片付け	1	2	3	4	5

(4) あなたは**夫の家事**にどの程度期待していますか。また、どの程度満足していますか。

夫の協力への期待			夫の協力への満足	
１．非常に期待している	３．あまり期待していない	５．もともと期待していない	１．非常に満足	３．やや不満
２．まあまあ期待している	４．ほとんど期待していない		２．まあまあ満足	４．非常に不満

問23　あなたと夫の育児についてうかがいます。育児を終えた方は過去の経験で結構です。お子さんのいない方は、問24へお進みください。

(1) あなたと夫はそれぞれ１日のなかで、**育児**を何時間くらいしていますか(いましたか)。平日と休日に分けてお答えください。

あなた	**平日**	(　　) 時間 (　　) 分くらい	**休日**	(　　) 時間 (　　) 分くらい	**夫**	**平日**	(　　) 時間 (　　) 分くらい	**休日**	(　　) 時間 (　　) 分くらい

(2) 日頃、夫婦で**育児の分担**はどのようにしていますか(いましたか)。全体を100パーセント(%)としてお答えください。

あなたが全体のうち(　　)%くらいおこなっている(いた)

(3)　夫は、**３歳までのお子さんの育児**にどの程度参加していますか（いましたか）。

	1 毎日・毎回する	2 週３～４回程度する	3 週１～２回程度する	4 月１～２回程度する	5 まったくしない	6 利用していない
ア．遊び相手をする	1	2	3	4	5	
イ．風呂に入れる	1	2	3	4	5	
ウ．食事をさせる	1	2	3	4	5	
エ．寝かしつける	1	2	3	4	5	
オ．泣いた子をあやす	1	2	3	4	5	
カ．おむつを替える	1	2	3	4	5	
キ．保育園などの送り迎え	1	2	3	4	5	6

(4)　夫は、お子さんが**３歳を過ぎてから小学校の低学年**まで、お子さんとどの程度関わっていますか（いましたか）。
一番上のお子さんが、４歳になっていない方は、(5)へお進みください。

	1 いつも行く・する	2 よく行く・する	3 時々行く・する	4 めったに行かない・しない	5 まったく行かない・しない
ア．子どもと会話する	1	2	3	4	5
イ．宿題や勉強の手助け	1	2	3	4	5
ウ．保護者会・個人面談	1	2	3	4	5

(5)　あなたは**夫の育児**にどの程度期待していますか（いましたか）。また、どの程度満足していますか（いましたか）。

夫の協力への期待			夫の協力への満足	
１．非常に期待している	３．あまり期待していない	５．もともと期待していない	１．非常に満足	３．やや不満
２．まあまあ期待している	４．ほとんど期待していない		２．まあまあ満足	４．非常に不満

問24　あなた方ご夫婦の間で、次のア～エのようなことを決めるのはどちらですか。該当する項目のみお答えください。

	1 妻	2 どちらかというと妻	3 ふたりで一緒に	4 どちらかというと夫	5 夫
ア．車や耐久消費財など高価なものの購入	1	2	3	4	5
イ．家計管理・運営	1	2	3	4	5
ウ．親や親族とのつきあい	1	2	3	4	5
エ．育児や子どもの教育	1	2	3	4	5

問25　夫婦のコミュニケーションについてうかがいます。次のア～キについて、あなた方ご夫婦のこの１年間の状況をお答えください。

	1 よくある	2 ときどきある	3 あまりない	4 まったくない
ア．夕食を一緒にする	1	2	3	4
イ．買い物に行く	1	2	3	4
ウ．旅行（日帰りを含む）に出かける	1	2	3	4
エ．その日の帰宅時間や週の予定などを話す	1	2	3	4
オ．休日の過ごし方について話し合う	1	2	3	4
カ．家庭のことについてメールや電話で連絡しあう	1	2	3	4
キ．心配事や悩み事を相談する	1	2	3	4

問26　次のア～カのそれぞれの項目は、あなた方ご夫婦にどの程度あてはまりますか。あなたのお気持ちにもっとも近いものをお答えください。

	1 あてはまる	2 ややあてはまる	3 あまり あてはまらない	4 あてはまらない
ア．夫は、あなたの心配ごとや悩みごとを聞いてくれる	1	2	3	4
イ．夫は、あなたの能力や努力を高く評価してくれる	1	2	3	4
ウ．夫は、あなたに助言やアドバイスをしてくれる	1	2	3	4
エ．夫は、あなたの気持ちをよく理解している	1	2	3	4
オ．夫は、あなたへの感謝の気持ちを示してくれる	1	2	3	4
カ．夫は、あなたに関心がない	1	2	3	4

問27　あなたの母親や夫の母親は、**あなたのご家庭の日常**の家事をどれくらいしていますか。
すでに亡くなった方についてはお答えいただく必要はありません。

あなた（妻）の母親		夫の母親	
1．毎日	4．月に1～2回	1．毎日	4．月に1～2回
2．週に3～4回	5．年に数回	2．週に3～4回	5．年に数回
3．週に1～2回	6．まったくしない	3．週に1～2回	6．まったくしない

問28　あなたにとって子どもの数はどれくらいが理想だとお考えですか。

0．0人	3．3人	6．わからない
1．1人	4．4人	7．その他（　　）
2．2人	5．5人以上	

問29　**あなたのお住まい**などについてうかがいます。

(1) あなたの現在のお住まいは次のどれにあたりますか。持ち家とは、一戸建て、およびマンションの両方を指します。

1．あなたの親の持ち家	4．夫の親の土地に建てたあなた夫婦の持ち家	7．親の援助がある賃貸住宅
2．夫の親の持ち家	5．親の援助で取得したあなた夫婦の持ち家	8．親の援助がない賃貸住宅
3．あなたの親の土地に建てたあなた夫婦の持ち家	6．親の援助なしで取得したあなた夫婦の持ち家	9．その他

(2) あなたは不動産（土地・家屋など）や金融資産（預貯金・有価証券など）をお持ちですか。現在お持ちのもの**すべてに**○をつけてください。

1．あなたの親から受け継いだ不動産	4．あなたの親から受け継いだ金融資産	7．不動産や金融資産は持っていない ↓ **問30**へ
2．夫の親から受け継いだ不動産	5．夫の親から受け継いだ金融資産	
3．その他の不動産	6．その他の金融資産	

(3) あなたは現在お持ちの不動産や金融資産をお子さんに残そうとお考えですか。

1．残すつもりはない	3．面倒をみてくれた子に残す	5．その他
2．どの子にも均等に残す	4．長男または長女に残す	6．子どもはいない

問30　あなたと夫の昨年1年間の収入（税込）はどれくらいですか。夫のいない方は、あなたの欄のみお答えください。

あなた（妻）	夫

選択肢

1．なし	4．200～299万円	7．500～599万円	10．1,000～1,199万円
2．100万円未満	5．300～399万円	8．600～799万円	11．1,200～1,499万円
3．100～199万円	6．400～499万円	9．800～999万円	12．1,500万円以上

以上で質問は終わりです。ご協力ありがとうございました。

2013 年社会保障・人口問題基本調査

第 5 回全国家庭動向調査

調 査 の 手 引 き

厚生労働省 国立社会保障・人口問題研究所

〒100-0011 東京都千代田区内幸町 2-2-3　日比谷国際ビル 6 階
電話(03)3595-2984 内線 4463・4465
http://www.ipss.go.jp/

ま　え　が　き

このたび、厚生労働省国立社会保障・人口問題研究所の平成２５年**「第５回全国家庭動向調査」**の実施にあたり、皆様方に調査員として、ご協力いただくことになりました。

この調査は、厚生行政の政策立案の基礎資料を得ることを目的としたものです。純粋に統計的な処理をしますので、個人のプライバシーの侵害につながることは決してありません。

平成２０年度に実施しました第４回調査では、わが国における家庭、家族の動向を全国規模で把握しうる唯一の調査として、家族機能やその担い手、家族関係に関する実態等を明らかにし各方面から評価を得ることができました。これも、調査員の皆様方のご協力のお陰と感謝いたしております。国民生活基礎調査の世帯調査が終了して間もなくの実施で、大変お忙しいなかお手数をおかけいたしますが、今回もまた、できるだけ正確な回答が得られますよう、以下の「調査の手引き」にもとづいて調査を実施していただければ幸いに存じます。

平成２５年６月

厚生労働省 国立社会保障・人口問題研究所長

西　村　周　三

目　　次

ページ

Ⅰ　調査の概要 …… 1

1. 調査の目的 …… 1
2. 調査の対象 …… 1
3. 調査の期日 …… 1
4. 調査の方法 …… 1

Ⅱ　調査実施の手順 …… 2

1. 配票前の準備 …… 3
2. 調査票の配布 …… 6
3. 調査票の回収 …… 10
4. 調査票の返送 …… 12
5. 不在世帯への対応 …… 12
6. オートロックマンションがあった場合の対応 …… 12

Ⅲ　調査内容上の注意点 …… 14

1. 主な用語の定義 …… 14
2. 記入上のお願い …… 14
3. 参考表 …… 20

Ⅳ　参考：質問があった場合の応接の例 …… 23

Ⅰ　調査の概要

１．調査の目的

近年、人口の少子高齢化が急速に進展するなかで、わが国の家族は、単独世帯、夫婦世帯の増加、女性の社会進出による共働き世帯の増加といった形態の変化とともに、その機能も大きく変化しています。この変化は、家庭内における出産・子育て、介護等のあり方に大きな影響を及ぼすだけでなく、社会全般にも多大な影響を与えています。

保育や高齢者ケアなど家族変動の影響を大きく受ける社会サービス政策の重要性が高まっているなかで、家族の構造や機能の変化、それに伴う子育てや介護の実態とその変化の要因を明らかにすることは、本格的な高齢化社会を迎えるわが国にとって重要な課題となっています。

国立社会保障・人口問題研究所では、平成 20 年度の第 4 回調査に引き続き、「第５回全国家庭動向調査」を実施することになりました。本調査の結果は厚生労働行政に関する施策立案の基礎資料に資するものであり、過去４回にわたって実施されてきた調査の結果は、審議会や白書等で利用されてきました。

なお、本調査は、統計法に基づき、総務大臣から承認を受けた一般統計調査です。

２．調査の対象

本調査は、平成 25 年国民生活基礎調査の調査地区から無作為に抽出した 300 調査地区内の**すべての世帯**（約１万５千世帯）について行います。

３．調査の期日

調査は、**平成 25 年７月１日に実施**し、**同７月１日現在の事実について調査**します。

４．調査の方法

調査員の方から各世帯に調査票を配っていただき、世帯のなかで**結婚している、あるいは、結婚経験のある女性**（結婚や結婚経験には、事実婚や同棲や内縁関係の場合も含みます）に記入していただきます（配票自計方式）。世帯のなかに結婚している、あるいは、結婚経験のある女性が二人以上いる場合には**もっとも若い方（14 ページの 2(1)を参照）**に記入していただきます。もし結婚している、あるいは、結婚経験のある女性が**いない場合は世帯主の方**に記入していただきます。記入済みの調査票は、記入者自身が所定の封筒に入れて密封します。これを調査員の方に回収していただきます。

回収の際、「調査票」の入った「回収用封筒」を受け取ったら、「調査票」が「回収用封筒」に入っているかどうかを、調査対象者に確認してください。

調査票を回収する封筒が密封されていない時は、調査票が入っているかを調査対象者に確認し、調査員の方が密封してください。（詳しくは 10 ページ参照）。

Ⅱ　調査実施の手順

＜手順の概略＞

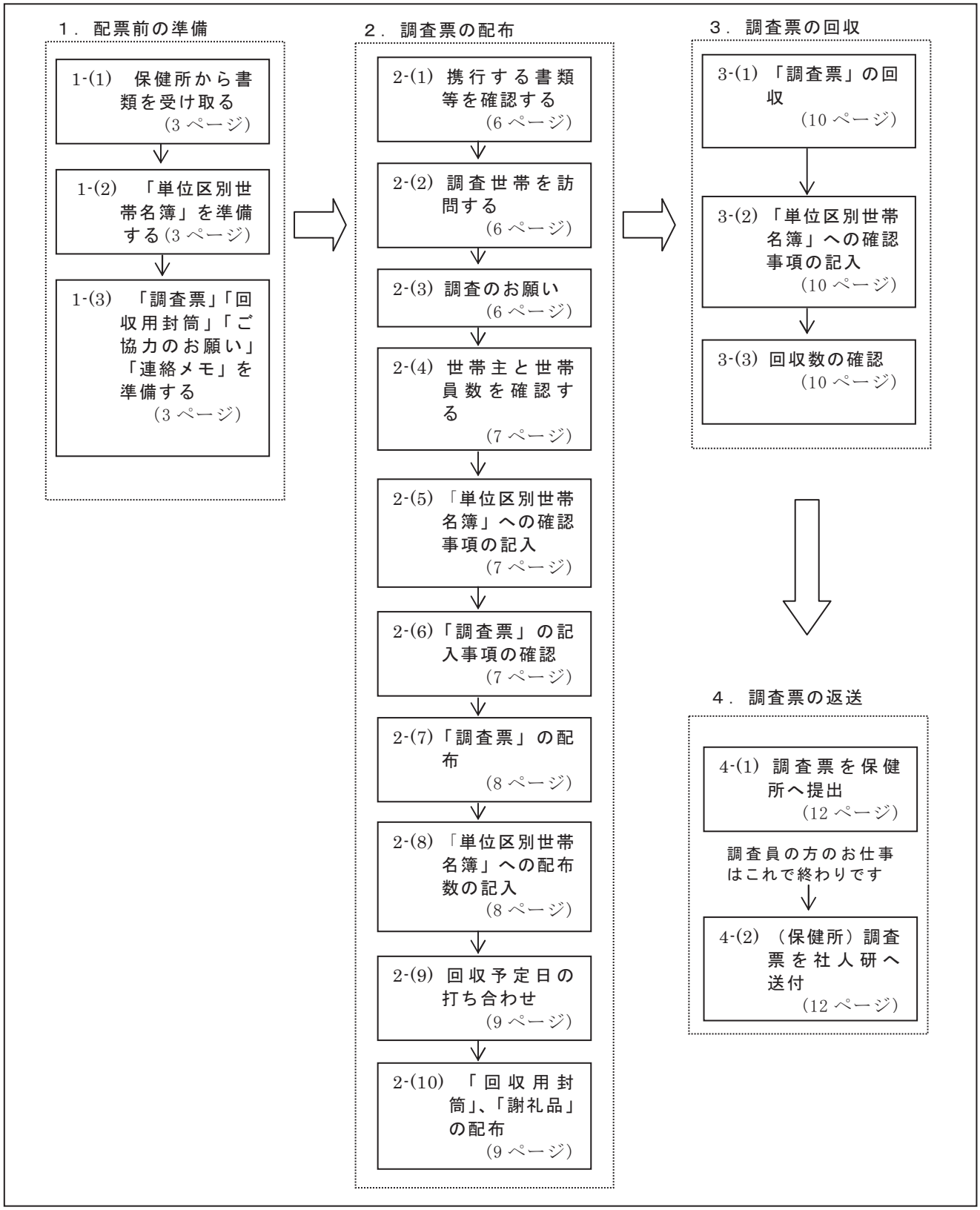

１．配票前の準備

(1) 保健所から書類を受け取る

＜保健所から調査員に手渡される書類等＞

①「調査員証」……１枚
②「調査の手引き」……１部
③「単位区別世帯名簿」……世帯数に応じた数
④「単位区要図」の写し……１部
⑤「ご協力のお願い」……世帯数に応じた数
⑥「調査票」……世帯数に応じた数
⑦「記入の手引」……世帯数に応じた数
⑧「回収用封筒」……世帯数に応じた数
⑨「連絡メモ」……世帯数の２倍の数
⑩「調査対象者への謝礼品」……世帯数に応じた数
⑪「手提げ袋」……１枚

調査に用いる書類を受け取り、すべてそろっているかどうか確認してください。なお、調査対象世帯が多くなる等の理由で、③や⑤～⑩の書類等が不足する場合、必要な数を保健所に連絡し、不足分を受け取ってください。

調査終了後の世帯名簿と調査票の保健所への提出期限ならびに調査に関する問題や疑問が生じた場合の連絡先（保健所名と連絡先）を、この手引きの裏表紙の所定の欄にメモしてください。

(2) 「単位区別世帯名簿」を準備する　（4～5ページの＜記入例１＞参照）

はじめに、国民生活基礎調査（世帯票）の実施にあたって作成した「単位区別世帯名簿」の写しから、すでに国民生活基礎調査において記入済みの(1)**世帯番号**、(2)**世帯主氏名**、**(3)世帯員数**をコピーし、第５回全国家庭動向調査の「単位区別世帯名簿」の(1)世帯番号、(2)世帯主氏名、(3)世帯員数の欄に貼ってください。

次に、こうして作成された第５回全国家庭動向調査の「単位区別世帯名簿」の所定欄に、**地区番号**、**単位区番号**、**都道府県・市郡・区町村名**、**保健所名**、**調査員氏名**を記入してください。

調査地区（単位区）の世帯数が35世帯を超える場合は、「単位区別世帯名簿」が複数必要になりますので、**枚数（「__枚のうち__枚目」）**も記入して下さい。

(3) 「調査票」「回収用封筒」「ご協力のお願い」「連絡メモ」を準備する

保健所から受け取った「調査票」の表紙の所定欄に、**都道府県名**、**保健所名**、**地区番号**、**単位区番号**、**世帯番号**を記入してください（7ページの(6)参照）。

また、「回収用封筒」の所定の欄にも、同様に、**都道府県名**、**保健所名**、**地区番号**、**単位区番号**、**世帯番号**を記入してください。

「ご協力のお願い」と「連絡メモ」の所定欄（お問い合わせ先）に**保健所名と連絡先が記入されているか確認し、未記入の場合は記入**してください。

＜記入例１＞

2013年社会保障・人口問題基本調査
第5回全国家庭動向調査

単位区別世帯名簿

◎ 黒のボールペンで記入して下さい。

地区番号	1	3	0	0	9	単位区番号	0	1

（ 2 枚のうち 1 枚目）

東京 (都) 道 府 県 市 郡 新宿 (区) 町 村

弁天町50番 ~~丁目（～ 丁目）~~

保 健 所 名 牛込保健所 調 査 員 氏 名 河田 一郎

注: 1 「(1)、(2)、(3)」については、「平成25年国民生活基礎調査」の「単位区別世帯名簿」から記入済みの内容を複写して貼り付けること。

2 「(3)」欄は、**調査日現在**の世帯員数となること。世帯員数を確認できなかった場合は斜線を記入すること。

3 「(4)」欄は、調査票を配布した場合は1、配布できなかった場合は0を記入すること。「(5)」欄は、調査票配布時の状況に関して、必要に応じて記入すること（詳細は「調査の手引き」7ページ(5)と8ページ(8)を参照）。

4 「(6)」欄は、調査票を回収した場合は1、回収できなかった場合は0を記入すること。「(7)」欄は、調査票回収時の状況に関して、必要に応じて記入すること（詳細は「調査の手引き」10ページ(2)を参照）。

＜単位区全体の実施状況＞

	第5回全国家庭動向調査
調査対象世帯数	66 世帯
調査票配布世帯数	63 世帯
調査票回収世帯数	59 世帯

実施状況については、全ての調査票を回収後に記入します。ただし、1 単位区当たりの世帯数が多いため、複数の単位区別世帯名簿を使う場合、実施状況の欄は 1 枚目のみご記入ください。詳しくは 10 ページの(3)をご覧ください。

※ この単位区の世帯数が35世帯を越える場合は、単位区全体の世帯数や調査票枚数を合算した実施状況を1枚目に記入すること。

単位区の世帯数が 35 を超える場合は、
単位区別世帯名簿が複数必要になります。

地区番号	1	3	0	0	9	単位区番号	0	1

（ 2 枚のうち 2 枚目）

(1) 世帯番号	(2) 世帯主氏名	(3) 世帯員数(人)	(4) 配布数	(5) 備考1	(6) 回収数	(7) 備考2
01	代々木 一郎	4	1			
02	上原 太郎	7	1			
03	赤坂 京子	2	0	不在		
04	広尾 清	3	1			
05	牛込 紀夫	5	1			
~~06~~	~~神谷 登~~	~~1~~	~~0~~	転出		
07	神保 寛	1	1			
08	~~春日 耕一~~	~~2~~ 3	1	春日 修(世帯主変更)		
09	健二	12	1			
		2	1			
		4	1			
12	根津 めぐみ	1	0	拒否(病気)		
13	竹橋 明	5	1			
14	岩本 信雄	1	0	長期不在		
15	……	……	……			
16	……					
17	……					
18	……					
19	……	……	……			
20	……	……	……			
21	……	……	……			
22	……	……	……			
23	……	……	……			
24						
25						
26						
27	……	……	……			
28	……	……	……			
29	……	……	……			
30	……	……	……			
31	木場 良彦	3	1			
32	末広 町子	3	1	転入		
33	大島 三郎	2	1	転入		
34						
35						
合計	世帯数 31 世帯		29			

注:「(3)世帯員数」の欄は[illegible]の世帯員数を記入すること。

転出の場合、世帯番号と世帯主名、世帯員数に二重線を引き、配布数に 0（ゼロ）、備考 1 欄に転出と記入してください。

修正箇所は二重線で分かるようにしてください。

備考 1 欄の記入の仕方については 7 ページ(5)や 8 ページ(8)をご覧ください。

何度訪問しても不在であったりして、世帯員数を確認できなかった場合は斜線を入れてください。

国民生活基礎調査の「単位区別世帯名簿」の写しを貼り付けてください。

この用紙の合計を記入してください。

この用紙の合計を記入してください。なお、世帯数には転出・長期不在の世帯は含めません。また、店舗や事務所など居住実態がない場合も含めません。

２．調査票の配布

(1)携行する書類等を確認する

①「調査員証」‥‥‥調査対象者に保健所の調査員であることを証明するもの
②「調査の手引き」‥‥‥‥調査の方法や注意点を説明したもの（ご覧の冊子）
③「単位区別世帯名簿」‥‥‥‥‥‥‥‥‥‥この調査のために作成した名簿
④「単位区要図」の写し‥‥‥‥‥‥‥‥‥‥‥‥‥‥‥調査地区の地理案内図
⑤「ご協力のお願い」‥‥‥‥‥‥‥‥‥‥‥‥‥‥調査の趣旨を説明したもの
⑥「記入の手引き」‥‥‥‥‥‥‥‥‥‥‥調査票の記入の仕方を説明したもの
⑦ 所定事項記入済みの「調査票」‥‥‥‥‥記入事項は７ページの(6)を参照
⑧ 所定事項記入済みの「回収用封筒」‥‥記入事項は７ページの(6)に準じる
⑨「調査対象者への謝礼品」‥‥‥‥‥‥‥‥‥‥‥調査票の配布時に渡すもの
⑩「連絡メモ」‥‥‥‥‥‥‥‥‥‥‥‥‥‥‥‥‥‥‥‥‥‥‥‥‥‥‥不在世帯への連絡用

①、②、④は各１部ずつ、③と⑤～⑨は世帯数に応じた数、⑩は世帯数の２倍程度あることを確認してください。

(2)調査世帯を訪問する

調査票配布の準備が整いましたら、「単位区別世帯名簿」、「単位区要図」の写しにもとづいて、調査地区の世帯を訪問します。もし、転入等により「単位区別世帯名簿」や「単位区要図」の写しに記載されていない世帯があった場合はその世帯も訪問してください（この場合の「単位区別世帯名簿」への記載の仕方は７ページ(5)を参照してください）。

また、留守の世帯については、「連絡メモ」の活用により、円滑に配布が進みますようお願いいたします。ご足労ですが、できるだけ回収率を高めるよう、格別のお骨折りをお願いいたします（詳しくは 12 ページ 5(1)を参照してください）。

(3) 調査のお願い

訪問したら、まず、自己紹介と訪問理由の説明を行い、「ご協力のお願い」を１部渡し、調査に協力していただけるようお願いしてください。

「ご協力のお願い」を調査対象者に読んでいただければご理解いただけるとは思いますが、調査員の方からも、本調査は統計目的以外には使用しないことや、本調査の趣旨をひととおり説明してください。

また、過去に行われた全国家庭動向調査の結果は、国の審議会（社会保障審議会、産業構造政策審議会等）や白書（厚生労働白書、働く女性の実情等）で利用されていることもご説明ください。

本調査の主な内容は、①家族構成、②出産・育児とお仕事に関する事項、③夫の家事・育児に関する事項、④ご家族の扶養・介護に関する事項、⑤両親や夫、子どもとの関係に関する事項、⑥子どもや家族に関する考え方（意識）、などです。

(4) 世帯主と世帯員数を確認する

この調査は、原則として世帯のなかで**結婚している、あるいは、結婚経験のある女性**（結婚や結婚経験には事実婚や同棲や内縁関係の場合も含みます）に記入していただきます。結婚している、あるいは、結婚経験のある女性が二人以上いる場合には**もっとも若い方（14ページの2(1)を参照）**に、また、結婚している、あるいは、結婚経験のある女性が**いない場合は世帯主の方**に記入していただきます。

まず、**世帯主の氏名**と**世帯員の数（人数）**を確認してください。

(5) 「単位区別世帯名簿」への確認事項の記入

（4～5ページの＜記入例1＞参照）

・上記(4)で確認した**世帯主氏名**が国民生活基礎調査の「単位区別世帯名簿」から複写したものと異なる場合・・・・・取り消しライン（二重線）を引いて、聴き取った正確な世帯主氏名を備考1欄に記入してください。
・上記(4)で確認した**世帯員数**が国民生活基礎調査の「単位区別世帯名簿」から複写したものと異なる場合・・・・・取り消しライン（二重線）を引いて、その横に正確な数を記入してください。
・世帯そのものが**転出等**で単位区にない場合・・・・・世帯番号、世帯主氏名、世帯員数に取り消しライン（二重線）を引いて、配布数の欄に0（ゼロ）、備考1欄に「転出」と記入してください。
・世帯そのものが調査の直前に**転入**してきたこと等により「単位区別世帯名簿」に記載されていない場合・・・・・「単位区別世帯名簿」の最後（空いている欄）に追加して、備考1欄に「転入」と記入してください。
備考1欄への記入については、以下を参考にしてください。8ページの(8)も参考にしてください。

転出・・・・・・・国民生活基礎調査実施後6月30日までに引っ越し等により、当該住居に居住実態がなくなった場合を言います。
転入・・・・・・・国民生活基礎調査実施後6月30日までに引っ越し等により、新たに居住実態が生じた場合を言います。
世帯主変更・・・・国民生活基礎調査実施後6月30日までに世帯主が変わった場合を言います。
その他・・・・・・上記以外の理由で国民生活基礎調査の単位区別世帯名簿にない世帯がある場合、その状況をなるべく具体的に記入してください。

なお、何度訪問しても不在だったり、調査協力を得られなかったりして最終的に世帯員数を確認できなかった場合は、世帯員数の欄に斜線を入れてください。

(6) 「調査票」の記入事項の確認

「調査票」を配布する際には、「調査票」の表紙右上にある**「調査員記入欄」**の「都道府県名」「保健所名」「地区番号」「単位区番号」「世帯番号」を記入してあるか確認してから渡してください。なお、「確認欄」は国立社会保障・人口問題研究所で使用するので、空欄のままにしておいてください。

調査員記入欄

都道府県名							
保健所名							
地区番号				単位区番号		世帯番号	
確認欄							

(7)「調査票」の配布

「調査票」と**「記入の手引き」**を世帯のなかで**結婚している、あるいは、結婚経験のある女性**（結婚や結婚経験には事実婚や同棲や内縁関係の場合も含みます）に１部ずつ配布してください。

結婚している、あるいは、結婚経験のある女性が二人以上いる場合には**もっとも若い方**（14 ページの 2(1)を参照）に、また、結婚している、あるいは、結婚経験のある女性が**いない場合は世帯主の方**に１部ずつ配布してください。

訪問した時点で該当する記入者が不在であった場合には**他の世帯員の方に**「調査票」と「記入の手引き」を１部ずつあずけてください。あずける際には、世帯のなかで**結婚している、あるいは、結婚経験のある女性**（結婚や結婚経験には事実婚や同棲や内縁関係の場合も含みます）**に記入していただくようお願いしてください。**結婚している、あるいは、結婚経験のある女性が二人以上いる場合には**もっとも若い方**（14 ページの 2(1)を参照）に、結婚している、あるいは、結婚経験のある女性が**いない場合は世帯主の方**に記入していただくようお願いしてください。

(8)「単位区別世帯名簿」への配布数の記入

（4～5 ページの＜記入例１＞参照）

「調査票」を渡したら、「単位区別世帯名簿」の所定の欄に「調査票」の**配布の有無**を記入してください。配布できた場合は配布数の欄に**１（イチ）**を記入してください。

何らかの理由で最終的に「調査票」を配布できなかった場合には、配布数の欄に**０（ゼロ）**を記入してください。その上で、備考１欄に配布できなかった理由を記入してください。備考１欄への記入については、以下を参考にしてください。

不在・・・・・・・当該住居への居住実態はあるが、調査期間中に一度も面会することができなかった場合を言います。

長期不在・・・・・長期出張や施設への入所などによって、当該住居を３カ月以上不在にしているため、面会することができなかった場合を言います。

拒否・・・・・・・世帯員に面会することができたものの、調査協力を得ることができず、調査票を配布できなかった場合を言います。

拒否（病気）・・・・世帯員に面会することができたものの、病気を理由に調査協力を得ることができず、調査票を配布できなかった場合を言います。

言語・・・・・・・世帯員に面会することができたものの、日本語でのやり取りに困難があり、調査票を配布できなかった場合を言います。

その他・・・・・・上記以外の理由で調査協力を得られなかった場合、その状況をなるべく具体的に記入してください。

なお、転出等で居住実態がない世帯についても、配布数の欄に**０（ゼロ）**を記入してください。

(9) 回収予定日の打ち合わせ

「調査票」の回収予定日と回収方法を調査対象者と打ち合わせてください。打ち合わせ終了後、「回収用封筒」の［　月　日にいただきにまいります]の欄を記入してください。その際、回収用封筒の所定の欄に、**都道府県名**、**保健所名**、**地区番号**、**単位区番号**、**世帯番号**が記入してあることを確認し、未記入の場合には記入してください（3ページの(3)参照)。

(10) 「回収用封筒」、「謝礼品」の配布

「回収用封筒」を1世帯につき1部渡し、回答が終わった調査票は**「回収用封筒」に入れ、封筒のシールをはがして密封するように、お願いしてください。**

最後に調査協力の謝礼として、**「謝礼品」**をさしあげてください。

３．調査票の回収

(1) 「調査票」の回収

回収予定日に再び調査対象世帯をたずね、「回収用封筒」に密封された「調査票」を回収します。その際、次の点に注意してください。

「調査票」の入った「回収用封筒」を受け取ったら、**「調査票」が「回収用封筒」に入っているかどうか、調査対象者に確認**してください。

「回収用封筒」が密封されていない場合は、「調査票」が「回収用封筒」に入っているのを確認し、調査員が密封して回収してください。

回収を予定していた日に調査対象者が留守の場合には、ご足労ですが、再度訪問していただく等、できるだけ回収率を高めるよう、格別のお骨折りをお願いいたします（12 ページの 5(2)を参照）。

(2)「単位区別世帯名簿」への確認事項の記入

（11 ページの＜記入例２＞参照）

「調査票」を回収できた場合には「単位区別世帯名簿」の回収数の欄に１（イチ）を記入してください。

何らかの理由で最終的に「調査票」を回収できなかった場合には「単位区別世帯名簿」の回収数の欄に**０（ゼロ）**を記入してください。その上で、備考 2 欄に回収できなかった理由を記入してください。備考 2 欄への記入については、以下を参考にしてください。

不在・・・・・・・調査票配布後に何度か面会を試みたが、不在により調査票を回収できなかった場合を言います。

拒否・・・・・・・調査票を回収にうかがった際に、調査協力を拒否され、調査票の回収ができなかった場合を言います。

その他・・・・・・上記以外の理由で調査票の回収ができなかった場合、その状況をなるべく具体的に記入してください。

なお、調査票を配布できなかった世帯に関しては回収数に０（ゼロ）を記入し、備考 2 欄は空欄としてください。

(3) 回収数の確認

全世帯の回収が済みましたら、「単位区別世帯名簿」に記入した回収数の合計を算出し、「単位区別世帯名簿」の所定の欄（合計）に名簿各 1 枚分の合計を記入してください。単位区の世帯数が 35 世帯を越える場合も、上述の所定の欄には名簿各 1 枚分の合計を記入してください。

「単位区世帯名簿」の「表紙」の実施状況の所定欄に、調査区全体の総世帯数、配布数、回収数の合計を記入してください。

単位区の世帯数が 35 世帯を越える場合、1 枚目の「表紙」の実施状況の所定欄のみ名簿の枚数分の合計（名簿を 2 枚使用した場合は 2 枚分の合計になります）を記入し、2 枚目以降の「表紙」の実施状況の所定欄は空欄としてください（４ページの＜記入例１＞参照）。当該単位区の名簿をホッチキス等でひとまとめ（左上留）にしてください。

＜記入例２＞

地区番号	1	3	0	0	9	単位区番号	0	1

（ 2 枚のうち 2 枚目）

(1) 世帯番号	(2) 世帯主氏名	(3) 世帯員数(人)	(4) 配布数	(5) 備考1	(6) 回収数	(7) 備考2
01	代々木　一郎	4	1		0	その他（入院したため）
02	上原　太郎	7	1		1	
03	赤坂　京子	2	0	不在	0	
04	広尾　清	3	1		1	
05	牛込　紀夫	5	1		1	
~~06~~	~~神谷　登~~	~~1~~	~~0~~	~~転出~~	~~0~~	
07	神保　寛	1	1		1	
08	~~春日　耕一~~	~~2~~ 3	1	春日　修（世帯主変更）	1	
09	本郷　健二	12	1		1	
10	青山　幸子	2	1		0	不在
11	永田　博之	4	1		1	
12	根津　めぐみ	1	0	拒否（病気）	0	
13	竹橋　明	5	1		1	
14	岩本　信雄	1	0	長期不在	0	
15	・・・・	・・・・	・・・・			
16	・・・・	・・・・	・・・・			
17	・・・・	・・・・	・・・・			
18	・・・・	・・・・	・・・・			
19	・・・・	・・・・	・・・・			
20	・・・・	・・・・	・・・・			
21	・・・・	・・・・	・・・・			
22	・・・・	・・・・	・・・・			
23	・・・・	・・・・	・・・・			
24	・・・・	・・・・	・・・・			
25	・・・・	・・・・	・・・・			
26	・・・・	・・・・	・・・・			
27	・・・・	・・・・	・・・・			
28	・・・・	・・・・	・・・・			
29	・・・・	・・・・	・・・・			
30	・・・・	・・・・	・・・・			
31	木場　良彦	3	1		1	
32	末広　町子	3	1	転入	1	
33	大島　三郎	2	1	転入	0	拒否
34						
35						
合計	世帯数 31 世帯		29		26	

注：「(3)世帯員数」の欄は、調査日現在の世帯員数を記入すること。

転出や不在などで配布できなかった世帯の場合も、回収数は０（ゼロ）を記入してください。

備考２欄の記入の仕方については 10 ページ(2)をご覧ください。

この用紙の合計を記入してください。

４．調査票の返送

(1) 調査票を保健所へ提出

「回収用封筒」に密封された状態で回収したすべての「調査票」を、「単位区別世帯名簿」、「単位区要図」の写しとともに、保健所に提出してください。調査票の記入状況を審査する必要はありませんので、密封された封筒は開封しないようお願いいたします。また、「調査員証」と残った「調査票」、「記入の手引き」、「ご協力のお願い」、「回収用封筒」、「連絡メモ」、「謝礼品」及び「調査の手引き」も保健所に提出してください。**調査員の方のお仕事は以上で終わりです。**

(2) (保健所)調査票を社人研へ送付

上記のようにして提出された書類のうち、回収された「調査票」は「回収用封筒」に密封されたままの状態で、「単位区別世帯名簿」とともに、各保健所からいったん都道府県（または政令指定都市、中核市）に集められ、そこから厚生労働省国立社会保障・人口問題研究所あてに、7 月末までにご送付いただくことになっております。

５．不在世帯への対応

(1) 調査票配布時に不在の場合

不在の世帯があった場合、「連絡メモ」を用いたり、訪問時間帯を変えるなどして再訪問し、世帯の人に直接会って調査するようにしてください。「連絡メモ」には、再訪問予定日時のほか、世帯の人に伝えておきたい事柄などのメモを書き添えるようにしてください。

なお、「連絡メモ」を活用する場合には、所定欄（お問い合わせ先）に**保健所名と連絡先**が記入されているか確認してください。

(2) 調査票回収時に不在の場合

「連絡メモ」に再訪問予定日時を書き添えるなどして、再訪問してください。

６．オートロックマンションがあった場合の対応

「オートロックマンション」とは、建物の出入り口のドアが、その建物の居住者しかあけることができないようになっている共同住宅をいいます。調査区内にオートロックマンションがあった場合には基本的に国民生活基礎調査と同様の対応をとるようにしてください。

※参考資料　「平成 25 年　国民生活基礎調査　（世帯票・健康票・介護票）　調査の手引き」

(1) 事前の準備

まず、管理人の有無を確認します。管理人と会えた場合は、調査の趣旨などを説明し、各居住者に調査にうかがうことを伝えた上で、各戸に「ご協力のお願い」を配布します。

管理人をおいていない場合は、マンションの管理組合の代表者や管理会社へ、調査にうかがうことを伝えたうえで、各戸に「ご協力のお願い」を配布するようにします。

建物の出入口（共用玄関）には、居住者と通話するためのインターホンがあり、使い方が示されていますから、それを見て、通話の仕方を確認しておいてください。

(2) 調査票の配布と回収

あらかじめ確認しておいたインターホンの使い方に従って、世帯の人と連絡をとった上で、共用玄関をあけてもらい、中に入って居住者を訪問します。

マンション内の複数の世帯を訪問するわけですが、面倒でも、オートロックマンションにおける一般的なマナーとなっていますので、訪問する各居住者に共用玄関からインターホンで連絡をとるようにしてください。

Ⅲ　調査内容上の注意点

１．主な用語の定義

世帯

７月１日現在、住居と生計をともにしている方の集まり、または、独立して住居を維持し、生計を営むひとり暮らしの方のことをいいます。

世帯員

７月１日現在、世帯に在住している方、本来その世帯で生活すべき方のことです。出稼ぎ、旅行、入院等で一時的に不在の方も世帯員に含まれますが、３ヶ月以上にわたって世帯を離れている方は世帯員から除かれます。

結婚している、あるいは、結婚経験のある女性

これまでに結婚したことのある女性のことで、調査時点で配偶者のいらっしゃる方、および離別や死別した方が含まれます。ただし、ここでの結婚および結婚経験には届出の有無は問いませんので、事実婚や同棲や内縁関係の場合も含まれます。

２．記入上のお願い

(1) 回答者について

・この調査票は、世帯のなかで「結婚している女性」あるいは「結婚経験のある女性」に７月１日現在の事実についてお答えいただくものです（結婚および結婚経験には事実婚や同棲や内縁関係の場合も含みます)。

・ひとつの世帯に「結婚している女性」あるいは「結婚経験のある女性」が二人以上いらっしゃるときは、もっとも若い方にご記入願います。

・「結婚している女性」あるいは「結婚経験のある女性」がいらっしゃらない世帯では、問１のみ世帯主の方にご記入願います。

(2) 記入の仕方について

・あてはまる数字には○をつけ、(　　) や [　　] には適当な数字をご記入ください。特に指示がない限り、○は１つだけつけてください。

(3) 主な質問項目の注意点

〔語句の補足〕

続柄：問 1(2)

1.	ひとり暮らし（男性）	男性ひとりでお住まいの方
2.	ひとり暮らし（女性）	女性ひとりでお住まいの方
3.	夫	あなたの配偶者
4.	息子	あなたの子（男）で、養子や連れ子を含みます
5.	娘	あなたの子（女）で、養子や連れ子を含みます
6.	息子・娘の配偶者	あなたの子の配偶者
7.	孫	あなたの孫（養子や連れ子を含む）
8.	孫の配偶者	あなたの孫（養子や連れ子を含む）の配偶者
9.	あなたの父親	あなたの父で、養父を含みます
10.	あなたの母親	あなたの母で、養母を含みます
11.	配偶者の父親	あなたの配偶者の父で、養父を含みます
12.	配偶者の母親	あなたの配偶者の母で、養母を含みます
13.	あなたのきょうだい	あなたの兄弟姉妹で、異父・異母の兄弟姉妹も含みます
14.	配偶者のきょうだい	あなたの配偶者の兄弟姉妹で、異父・異母の兄弟姉妹も含みます
15.	その他	１～14 に含まれない人で、住居と生計をともにしている人

※配偶者には、事実上夫婦として生活しているが、婚姻届を提出していない場合も含みます。

出生年：問 3(1)、問 8(2)、問 11(1)

出生年がわからない場合は、20 ページの「参考表１　年号早見表」を参照してください。

学校：問 3(4)、問 10(3)、問 11(2)

各区分に含まれる学校の種類については 21 ページの「参考表２　学校の分類」を参照してください。

従業上の地位：問 4(1)、問 5(1)、問 6(5)、問 9(1)、問 9(4)、問 10(2)、問 11(3)、問 14(6)、問 14(9)

各区分については 22 ページの「参考表３　従業上の地位」を参考にしてください。

〔各問ごとの注意事項〕

問 1(1)　世帯員の数

・「一緒に生活している方」とは、７月１日現在、住居と生計をともにしている方のことです。出稼ぎ、旅行、入院等で一時的に不在の方も「一緒に生活している方」に含まれますが、３ヶ月以上にわたって世帯を離れている方は含みません。

問 3(2)　きょうだい数

・きょうだいがいない場合は、すべての（　　）に「0(ゼロ)」を記入してください。

問 4(1)　仕事の有無

・「仕事」というのは、収入(給料･賃金･手間賃･営業収益など)をともなう仕事のことです。収入になる仕事には、自家営業(個人経営の商店･工場や農家など)の手伝いや内職も含みます。ふだん収入をともなう仕事をしているが、現在は病気や育児休業・介護休業中のために仕事を休んでいる方は「2.休業・休職中」を選んでください。

問 4(2)　お仕事についた時期（問 5(1)(3)、問 6(5)(7)、問 9(1)(3)(4)(6)、問 14(6)(8)も同様）

・社内の人事異動などで勤務地や業務が変わった時期ではなく、その勤め先に勤め始めた年齢を記入してください。
・他企業に出向している方は、賃金･給料がどこから支払われているかにより記入してください。例えば出向先から賃金･給料が支払われている場合は転職とみなし、出向先に移った年齢を記入してください。
・以前に現在とは別の事業を経営していた場合には、現在の事業を開始した時期を記入してください。

問 4(5)　通勤時間（片道あたり）

・6 月末の 1 週間（6 月 24 日から 6 月 30 日）の平均的な時間を記入してください。ただし、仕事をしていない日は含めないでください。
・徒歩も含め、利用する交通機関でかかる片道あたりの所要時間を記入してください。

問 4(6)　労働時間

・6 月末の 1 週間の総労働時間を記入してください。残業や早出をしている場合はそれらを含めます。ただし、通勤時間、食事の時間や休憩時間は除いてください。
・商店などで就業時間がはっきり決められない場合は、業務にかかわっている全ての時間（食事や休憩などの時間は除く）を記入してください。

問 4(7)　お仕事で家を出る時刻

・6 月 30 日以前のもっとも最近お仕事をした日に、何時に家を出たかを記入してください。

問 4(8)　お仕事から帰宅する時刻

・6 月 30 日以前のもっとも最近お仕事をした日に、何時に家に帰ってきたかを記入してください。

問 5(2)　お仕事をやめた時期（問 6(6)、問 9(2)(5)、問 14(7)も同様）

・社内の人事異動などで勤務地や業務が変わった時期ではなく、その勤め先を退職したときの年齢を記入してください。
・他企業に出向した方は、賃金･給料が出向先から支払われる場合にはこの調査では転職、すなわち一度退職して新規に出向先の企業に就職したものとみなしますので、出向先に移ったときの年齢が「お仕事をやめた時期」の年齢になります。

問 9(2)　仕事を続ける上で役立った条件・整っていれば仕事を続けられた条件

・選択肢の語句について補足します。
　1.　育児休業制度・・・・・・育児のための休業（休暇）制度です。
　3.　企業内保育所・託児所・・親が働いている企業に設置された託児所や保育所をいいます。
　5.　雇用形態の転換・・・・・常勤雇用からパート・アルバイトになる、その逆にパート・アルバイトから常勤雇用になるといった形で、仕事の内容ではなく雇用の形態が変化するものをいいます。

10. 家事代行サービス・・・・食事の支度や掃除・洗濯、買い物などの家事を代行するサービスをいいます。

問 10(4)　お子さんのお住まい

・お子さんが同じ集合住宅（マンションやアパートなど）にお住まいで、玄関が別の場合には「２．同じ敷地内の別棟」を選んでください。

問 10(5)　お子さんへの手助け

・選択肢の語句について補足します。

11. 孫の世話・・・お子さんの子ども（お孫さん）のおむつを替えてあげたり、食事をさせたりお風呂に入れてあげたり、勉強を見てあげたりなど、日常的な世話を指します。

問 10(6)　お子さんやお孫さんに使った金額

・生活費や仕送り、教育費、お祝い金、レジャー関連費用の負担の他、食品や衣料品といった物品も含め、お子さんやお孫さんのために使ったおおよその金額を選んでください。

問 10(10)　お子さんから受け取った金額

・生活費や仕送り、お祝い金、レジャー関連費用の負担の他、食品や衣料品といった物品も含め、お子さんから受け取ったおおよその金額を選んでください。

問 10(11)もっとも世話をしている子

・18 歳以上のお子さんが４人以上いらっしゃる方は、年齢順に上から３人目までのお子さんの中での世話をしている順番をそれぞれのお子さんについて回答してください。

・18 歳以上のお子さんが２人の方は、１番目と２番目のお子さんの中での世話をしている順番をそれぞれのお子さんについて回答してください（選択肢のうち、「3. ３番目に世話をしている」は選ばないでください)。

・18 歳以上のお子さんが１人の方は、「1. １番目に世話をしている」を選び、番号に〇をつけてください。

問 11(3)　これまでのお仕事

・過去になさっていたお仕事のうち、もっとも長期間にわたって従事していたお仕事についてお答えください。

問 12(3)　親御さんのお住まい

・親御さんが同じ集合住宅（マンションやアパートなど）にお住まいで、玄関が別の場合には「２．同じ敷地内の別棟」を選んでください。

問 12(6)　親御さんに使った金額

・生活費や仕送り、お祝い金、レジャー関連費用の負担の他、食品や衣料品といった物品も含め、親御さんのために使ったおおよその金額を選んでください。

問 12(8)　親御さんから受け取った金額

・生活費や仕送り、お祝い金、レジャー関連費用の負担の他、食品や衣料品といった物品も含め、親御さんから受け取ったおおよその金額を選んでください。

問 14(7)　仕事を続ける上で役だった条件・整っていれば仕事を続けられた条件

・選択肢の語句について補足します。

2.　介護休業（休暇）制度・・・家族の介護が必要な場合に取得できる休暇

3.　業務内容の変更・・・・・・職場の配置が変更になったり、雇用形態が常勤雇用からパートタイムに変わるなどにともなって、業務内容が変わった場合をいいます。職場の配置換えや雇用形態が変わっただけで、業務の内容に変更がない場合は、「16. その他」に〇をつけてください。

5.　老人ホーム・・・・・・・・・特別養護老人ホームなどの入所施設

6.　デイサービス・デイケア・・通所または訪問により、日帰りで入浴や給食などの各種サービスを提供する制度

7.　ショートステイ・・・・・・在宅の寝たきり老人や虚弱老人を介護している家族が一時的に介護できない場合に、特別養護老人ホームで 1 週間程度その老人を預かる制度

8.　訪問介護（ホームヘルパー）・在宅で介護を受ける高齢者の家庭に対して、ホームヘルパーを派遣し、介護の世話をする制度

13.　施設利用負担の軽減・・・・特別養護老人ホームなどの施設に入所したときにかかる自己負担額の軽減

問 14(11)　利用している介護サービス

・選択肢の語句について補足します。なお、1～4 は介護保険制度によるサービスをいいます。

1.　訪問系サービス・・・・・・訪問介護、訪問入浴介護、訪問看護、訪問リハビリテーション、介護予防訪問介護、介護予防訪問入浴介護、介護予防訪問看護、介護予防訪問リハビリテーション、夜間対応型訪問介護

2.　通所系サービス・・・・・・通所介護、通所リハビリテーション、介護予防通所介護、介護予防通所リハビリテーション、認知症対応型通所介護、介護予防認知症対応型通所介護

3.　短期入所サービス・・・・・短期入所生活介護、短期入所療養介護、介護予防短期入所生活介護、介護予防短期入所療養介護

4.　小規模多機能型居宅介護・・小規模多機能型居宅介護、介護予防小規模多機能型居宅介護

問 21　生活満足度

「ｲ. 夫との関係」については、現在夫のいらっしゃらない方はご回答いただく必要はありません。

「ｳ. 子どもとの関係」については、お子さんのいらっしゃらない方はご回答いただく必要はありません。

「ｴ. 親との関係」については、あなたの親御さんならびに夫の親御さんがすでに亡くなった方はご回答いただく必要はありません。

問 22(1)　あなたと夫の家事時間

・「0（ゼロ）」が入る所は、空欄にせず、「0（ゼロ）」を記入してください。例えば、あなたの平日の家事時間が「3 時間ちょうど」の場合は、次のように記入してください。

家事	平日	（　3　）時間（　0　）分くらい

・家事時間が 30 分など、1 時間未満の場合には、次のように記入してください。

家事	平日	（　0　）時間（　３０　）分くらい

問 22(2)　家事の分担

・ここで尋ねているのは、あなたと夫の間での分担ですので、他の方が家事を分担している場合でも、あなたと夫の合計を 100 としてお答えください。

問 23(1)　あなたと夫の育児時間

・「0（ゼロ）」が入る所は、空欄にせず、「0（ゼロ）」を記入してください。例えば、あなたの平日の育児時間が「3 時間ちょうど」の場合は、次のように記入してください。

育児	平日	（　3　）時間（　0　）分くらい

・育児時間が 30 分など、1 時間未満の場合には、次のように記入してください。

育児	平日	（　0　）時間（　３０　）分くらい

問 23(2)　育児の分担

・ここで尋ねているのは、あなたと夫の間での分担ですので、他の方が育児を分担している場合でも、あなたと夫の合計を 100 としてお答えください。

問 23(3)　夫の育児参加（３歳まで）

・お子さんがすでに３歳を過ぎている方は、お子さんが３歳までの時について、お答えください。

問 23(4)　夫の育児参加（４歳～小学校低学年）

・お子さんがすでに小学校低学年を過ぎている方は、お子さんが４歳から小学校低学年までの時について、お答えください。

問 27　あなたの母親や夫の母親の家事

・ここでは、年末年始の帰省といった非日常的な場合を除いて、あなたのご家庭の日常の家事についてお答えください。

３．参考表

参考表１　年号早見表

満年齢	十二支	年号	西暦	満年齢	十二支	年号	西暦	満年齢	十二支	年号	西暦
100歳	丑	大正2年	1913年	67歳	戌	昭和21年	1946年	33歳	申	昭和55年	1980年
99	寅	3	1914	66	亥	22	1947	32	酉	56	1981
98	卯	4	1915	65	子	23	1948	31	戌	57	1982
97	辰	5	1916	64	丑	24	1949	30	亥	58	1983
96	巳	6	1917	63	寅	25	1950	29	子	59	1984
95	午	7	1918	62	卯	26	1951	28	丑	60	1985
94	未	8	1919	61	辰	27	1952	27	寅	61	1986
93	申	9	1920	60	巳	28	1953	26	卯	62	1987
92	酉	10	1921	59	午	29	1954	25	辰	63	1988
91	戌	11	1922	58	未	30	1955	24	巳	64	1989
90	亥	12	1923	57	申	31	1956			平成元年	
89	子	13	1924	56	酉	32	1957	23	午	2	1990
88	丑	14	1925	55	戌	33	1958	22	未	3	1991
87	寅	15	1926	54	亥	34	1959	21	申	4	1992
		昭和元年		53	子	35	1960	20	酉	5	1993
86	卯	2	1927	52	丑	36	1961	19	戌	6	1994
85	辰	3	1928	51	寅	37	1962	18	亥	7	1995
84	巳	4	1929	50	卯	38	1963	17	子	8	1996
83	午	5	1930	49	辰	39	1964	16	丑	9	1997
82	未	6	1931	48	巳	40	1965	15	寅	10	1998
81	申	7	1932	47	午	41	1966	14	卯	11	1999
80	酉	8	1933	46	未	42	1967	13	辰	12	2000
79	戌	9	1934	45	申	43	1968	12	巳	13	2001
78	亥	10	1935	44	酉	44	1969	11	午	14	2002
77	子	11	1936	43	戌	45	1970	10	未	15	2003
76	丑	12	1937	42	亥	46	1971	9	申	16	2004
75	寅	13	1938	41	子	47	1972	8	酉	17	2005
74	卯	14	1939	40	丑	48	1973	7	戌	18	2006
73	辰	15	1940	39	寅	49	1974	6	亥	19	2007
72	巳	16	1941	38	卯	50	1975	5	子	20	2008
71	午	17	1942	37	辰	51	1976	4	丑	21	2009
70	未	18	1943	36	巳	52	1977	3	寅	22	2010
69	申	19	1944	35	午	53	1978	2	卯	23	2011
68	酉	20	1945	34	未	54	1979	1	辰	24	2012
								0	巳	25	2013

※満年齢は、今年(平成 25(2013)年)の誕生日を迎えたときの年齢です。
※十二支は、子（ね)、丑（うし)、寅（とら)、卯（う)、辰（たつ)、巳（み)、午（うま)、未（ひつじ)、申（さる)、酉（とり)、戌（いぬ)、亥（い）です。

参考表２　学校の分類

学校の区分	含まれている学校の例
１．小学校･新制中学校	国民学校の初等科･高等科 尋常小学校 高等小学校 逓信講習所普通科 青年学校の普通科 実業補習学校 中学校 中等教育学校の前期課程 盲学校･ろう学校･養護学校の中等部
２．旧制中学･新制高校	旧看護学校 准看護婦(師)等養成施設 旧制の中学校、高等女学校、実業学校およびそれらの補習科･専攻科、青年学校の本科 陸海軍行員養成所 師範学校の予科･一部･二部 鉄道教習所の中等部･普通部(昭和 24 年までの卒業者) 逓信講習所高等科 陸軍幼年学校 海軍甲種・乙種飛行予科練習生 保母養成所(旧制中卒を入学資格とする修業年限 2 年以上) 新制高等学校 中等教育学校の後期課程 盲学校･ろう学校･養護学校の高等部
３．専修学校(高卒後)	各種の専修学校
４．高専･短大	旧制の高等学校 大学予科 高等師範学校 師範学校本科(昭和 21 年からの卒業者) 高等逓信講習所本科 陸軍士官学校 海軍兵学校 水産講習所本科(昭和 27 年までの卒業者) 短期大学 高等専門学校(新制) 都道府県立農業講習所 看護婦(師等)養成施設 保母(保育士)養成施設 } 新制高校卒業を入学資格とする修業年限２年以上のもの
５．大学･大学院	大学、大学院 航空大学校、防衛大学校、防衛医科大学校 海上保安大学校本科、水産大学校 国立工業教員養成所、気象大学校 職業能力開発総合大学校 看護大学校

参考表３　従業上の地位

従業上の地位の区分	概要
１．常勤雇用者	会社･団体･官公庁･個人商店などに、雇用期間の定めなく雇われている人。
２．パート･アルバイト	会社･団体･官公庁･個人商店などに雇われている者のうち、勤め先で「パート」または「アルバイト」と呼ばれている人。
３．嘱託･派遣社員	会社・団体・個人商店や官公庁などに雇われている人のうち、嘱託社員として勤め先と契約している人（嘱託社員）や、勤め先に直接雇用されておらず、人材派遣会社から給与を受けて派遣先に役務を提供している人（派遣社員）。また、専門的職種に従事することを目的に契約に基づき雇用され、雇用期間に定めのある人（契約社員）も含みます。
４．自営業主	個人経営の商店主･工場主･農業主などの事業主や、開業医･弁護士･著述家･行商従業者などの人。
５．家族従業者	農家や個人商店などで、農仕事や店の仕事などを手伝っている家族。
６．無職	収入をともなう仕事をもっていない人。

Ⅳ　参考：質問があった場合の応接の例

忙しい（面倒な）ので、調査票を書いている暇はない

＊お忙しいところおそれいります。
＊調査票への記入方法は該当する番号に○をつけて頂くものが多く、見かけよりも簡単で時間もそれほどかかりませんので、よろしくご協力をお願いいたします。
＊記入していただいて、どうしても分からないところがありましたら、調査票の回収に伺ったときに、その場で質問していただいても結構です。

調査票が課税の資料に使われるのではないか

＊そのようなことは絶対にありません。
＊調査票に書いていただいた事柄は、お配りした「ご協力のお願い」にも書いてありますように、統計をつくるためだけに使われるもので、これが課税の資料など、統計以外の目的で使われることは決してありません。統計以外の目的に使うことは、法律でも固く禁じられております。
＊全国家庭動向調査は、わたくしどもと皆様との信頼関係の上で成り立っています。もし、皆様との約束を守らなければ、これからの調査には協力していただけなくなり、正確な統計資料をつくることができなくなってしまいます。

わたしのところが調査の対象になったのはどういうわけか

＊ご存じのとおり、現在、我が国の世帯数は約 5,000 万世帯、また、人口は 1 億人をはるかに超えております。したがって、これらの世帯・人口のすべてについて調査をお願いするとしますと、膨大な経費・人員・日時がかかります。
こうしたことから、全国家庭動向調査では、一部の世帯について調査を行い、その結果から全体の状況を推察する方法で実施することにしております。
＊具体的には、国民生活基礎調査にご協力いただいた地域の中から無作為に選ばれた地域にお住まいの世帯の方々にご回答をお願いしています。今回は皆さまがお住まいの地域が調査の対象に選ばれました。ご面倒をおかけしますが、大変重要な調査ですので、よろしくご協力をお願いいたします。

調査の結果は行政に利用されているのか

＊行政サービスには、公営住宅を建てたり、道路をつくったり、橋をかけたりというように目に見える直接的なものがありますが、統計調査は、いったん国民の皆様のご協力を得てからサービスに生かしていく間接的なものであります。
＊この調査が重要とされるのは、近年、保育や高齢者ケアなど家族変動の影響を大きく受ける社会サービス政策の重要性が高まっており、わが国の家族の構造や機能の変化、それに伴う子育てや介護の実態とその変化要因を明らかにすることは、本格的な少子高齢化社会を迎えるわが国にとって研究すべき緊急の課題となっているからです。
＊過去に行われた全国家庭動向調査の結果は、国の審議会（社会保障審議会、産業構造政策審議会等）や白書（厚生労働白書、働く女性の実情等）などで利用されてきました。
＊どうぞこの点をご理解いただいて、調査へのご協力をお願いいたします。
＊なお、調査の結果および国立社会保障・人口問題研究所の紹介は、ホームページ（http://www.ipss.go.jp）においても行っております。

調査関係書類の保健所への提出期限

● 単位区別世帯名簿 ・・・・・・・・・・・・・・・・ 月 日（ ）

● 回収した調査票 ・・・・・・・・・・・・・・・・・・ 月 日（ ）

事故などのため日程どおりに調査を完了できない場合や、調査に当たって解決できない問題がおきた場合は、下の「連絡先」に連絡して下さい。
連絡先 電 話 （ ） 番 （内線 ）

あなたの受持ちの調査区番号					

２．主要結果表

※表 1～表 155 の各表は、妻の年齢、居住地域、末子年齢、親との同別居、妻の従業上の地位とのクロス集計結果をまとめたものである。なお、各表にある妻の配偶関係別とは有配偶のことを指し、離死別についての集計は国立社会保障・人口問題研究所『第 5 回全国家庭動向調査（2013 年社会保障・人口問題基本調査）現代日本の家族変動（離死別編）』所内研究報告資料 58 に掲載する。

表 1　妻の配偶関係別世帯員数別女性数 …… 215
表 2　妻の配偶関係別結婚経験のある女性数別女性数 …… 216
表 3　妻の配偶関係別妻の健康状態別女性数 …… 217
表 4　妻の配偶関係別夫の健康状態別女性数 …… 218
表 5　妻の配偶関係別妻の最終卒業学校別女性数 …… 219
表 6　妻の配偶関係別夫の最終卒業学校別女性数 …… 220
表 7　妻の配偶関係別妻の仕事の有無別女性数 …… 221
表 8　妻の配偶関係別夫の仕事の有無別女性数 …… 222
表 9　妻の配偶関係別妻の従業上の地位別女性数 …… 223
表 10　妻の配偶関係別夫の従業上の地位別女性数 …… 224
表 11　妻の配偶関係別妻の仕事先の従業者数別女性数 …… 225
表 12　妻の配偶関係別夫の仕事先の従業者数別女性数 …… 226
表 13　妻の配偶関係別妻の出勤時間別女性数 …… 227
表 14　妻の配偶関係別夫の出勤時間別女性数 …… 228
表 15　妻の配偶関係別妻の帰宅時間別女性数 …… 229
表 16　妻の配偶関係別夫の帰宅時間別女性数 …… 230
表 17　妻の配偶関係別最初の仕事の従業上の地位別女性数 …… 231
表 18　妻の配偶関係別最初の仕事先の従業者数別女性数 …… 232
表 19　妻の配偶関係別最初の仕事の継続の有無別女性数 …… 233
表 20　妻の配偶関係別最初の仕事を辞めた後の就職の有無別女性数 …… 234
表 21　妻の配偶関係別現在の結婚で名乗っている姓別女性数 …… 235
表 22　妻の配偶関係別現在の結婚が決まったときの
従業上の地位別女性数 …… 236
表 23　妻の配偶関係別現在の結婚が決まったときの
仕事先の従業者数別女性数 …… 237
表 24　妻の配偶関係別現在の結婚が決まったときの
仕事の継続の有無別女性数 …… 238

表 25　妻の配偶関係別現在の結婚が決まったときの
仕事を辞めた後の就職の有無別女性数 …… 239
表 26　妻の配偶関係別子ども数別女性数 …… 240
表 27　妻の配偶関係別今後の予定子ども数別女性数 …… 241
表 28　妻の配偶関係別第 1 子の妊娠がわかったときの
従業上の地位別女性数 …… 242
表 29　妻の配偶関係別第 1 子の妊娠がわかったときの
仕事先の従業者数別女性数 …… 243
表 30　妻の配偶関係別第 1 子の妊娠がわかったときの
仕事の継続の有無別女性数 …… 244
表 31　妻の配偶関係別第 1 子の妊娠がわかったときの
仕事を続ける上で役立った要因（第 1 位）別女性数 …… 245
表 32　妻の配偶関係別第 1 子の妊娠がわかったときの
仕事を続ける上で役立った要因（第 2 位）別女性数 …… 246
表 33　妻の配偶関係別第 1 子の妊娠がわかったときの仕事を続けるために
必要と思われる要因（第 1 位）別女性数 …… 247
表 34　妻の配偶関係別第 1 子の妊娠がわかったときの仕事を続けるために
必要と思われる要因（第 2 位）別女性数 …… 248
表 35　妻の配偶関係別第 1 子の妊娠がわかったときの
仕事を辞めた後の就職の有無別女性数 …… 249
表 36　妻の配偶関係別末子が小学校入学時の従業上の地位別女性数 …… 250
表 37　妻の配偶関係別末子が小学校入学時の仕事先の従業者数別女性数 …… 251
表 38　妻の配偶関係別末子が小学校入学時の
仕事の継続の有無別女性数 …… 252
表 39　妻の配偶関係別末子が小学校入学時の
仕事を辞めた後の就職の有無別女性数 …… 253
表 40　妻の配偶関係別 18 歳以上の子の配偶関係
（最も世話をしている 18 歳以上の子）別女性数 …… 254
表 41　妻の配偶関係別 18 歳以上の子の子の有無
（最も世話をしている 18 歳以上の子）別女性数 …… 255
表 42　妻の配偶関係別 18 歳以上の子の従業上の地位
（最も世話をしている 18 歳以上の子）別女性数 …… 256
表 43　妻の配偶関係別 18 歳以上の子の最終卒業学校
（最も世話をしている 18 歳以上の子）別女性数 …… 257
表 44　妻の配偶関係別 18 歳以上の子の居住地までの距離
（最も世話をしている 18 歳以上の子）別女性数 …… 258

表 45　妻の配偶関係別 18 歳以上の子に対して 1 年間に行った世話・支援
（最も世話をしている 18 歳以上の子）別女性数‥ 259
表 46　妻の配偶関係別 18 歳以上の子に対して 1 年間に使った金額
（最も世話をしている 18 歳以上の子）別女性数 ‥‥‥‥‥ 260
表 47　妻の配偶関係別 18 歳以上の子に対して 18 歳以降に行った手助け・
世話（最も世話をしている 18 歳以上の子）別女性数 ‥‥‥ 261
表 48　妻の配偶関係別 18 歳以上の子との会話頻度
（最も世話をしている 18 歳以上の子）別女性数 ‥‥‥‥‥ 262
表 49　妻の配偶関係別 18 歳以上の子から 1 年間に受けた世話・支援
（最も世話をしている 18 歳以上の子）別女性数 ‥‥‥‥‥ 263
表 50　妻の配偶関係別 18 歳以上の子から 1 年間に受け取った金額
（最も世話をしている 18 歳以上の子）別女性数 ‥‥‥‥‥ 264
表 51　妻の配偶関係別 18 歳以上の子の配偶関係
（2 番目に世話をしている 18 歳以上の子）別女性数‥‥‥‥‥ 265
表 52　妻の配偶関係別 18 歳以上の子の子の有無
（2 番目に世話をしている 18 歳以上の子）別女性数‥‥‥‥‥ 266
表 53　妻の配偶関係別 18 歳以上の子の従業上の地位
（2 番目に世話をしている 18 歳以上の子）別女性数 ‥‥‥‥‥ 267
表 54　妻の配偶関係別 18 歳以上の子の最終卒業学校
（2 番目に世話をしている 18 歳以上の子）別女性数 ‥‥‥‥‥ 268
表 55　妻の配偶関係別 18 歳以上の子の居住地までの距離
（2 番目に世話をしている 18 歳以上の子）別女性数 ‥‥‥‥‥ 269
表 56　妻の配偶関係別 18 歳以上の子に対して 1 年間に行った世話・支援
（2 番目に世話をしている 18 歳以上の子）別女性数 ‥ 270
表 57　妻の配偶関係別 18 歳以上の子に対して 1 年間に使った金額
（2 番目に世話をしている 18 歳以上の子）別女性数 ‥‥‥‥‥ 271
表 58　妻の配偶関係別 18 歳以上の子に対して 18 歳以降に行った手助け・
世話（2 番目に世話をしている 18 歳以上の子）別女性数 ‥‥ 272
表 59　妻の配偶関係別 18 歳以上の子との会話頻度
（2 番目に世話をしている 18 歳以上の子）別女性数 ‥‥‥‥‥ 273
表 60　妻の配偶関係別 18 歳以上の子から 1 年間に受けた世話・支援
（2 番目に世話をしている 18 歳以上の子）別女性数‥‥‥‥‥ 274
表 61　妻の配偶関係別 18 歳以上の子から 1 年間に受け取った金額
（2 番目に世話をしている 18 歳以上の子）別女性数‥‥‥‥‥ 275
表 62　妻の配偶関係別親の最終卒業学校別女性数 ‥‥‥‥‥‥‥‥‥‥ 276
表 63　妻の配偶関係別親のこれまでの主な従業上の地位別女性数‥‥‥‥ 278

表 64　妻の配偶関係別親の生死別女性数 …… 280
表 65　妻の配偶関係別親の現在の仕事の有無別女性数 …… 281
表 66　妻の配偶関係別親との会話頻度別女性数 …… 282
表 67　妻の配偶関係別親の居住地までの距離別女性数 …… 284
表 68　妻の配偶関係別親の居住状態別女性数 …… 286
表 69　妻の配偶関係別親に対して 1 年間に行った
手助け・世話別女性数 …… 290
表 70　妻の配偶関係別親に対して 1 年間に使った金額別女性数 …… 292
表 71　妻の配偶関係別親から 1 年間に受けた世話・支援別女性数 …… 294
表 72　妻の配偶関係別親から 1 年間に受け取った金額別女性数 …… 298
表 73　妻の配偶関係別親の日常生活の手助け・世話の必要性別女性数 …… 300
表 74　妻の配偶関係別親の要介護度別女性数 …… 302
表 75　妻の配偶関係別親の要介護度の変化別女性数 …… 304
表 76　妻の配偶関係別親の施設入居以前の居住状態別女性数 …… 308
表 77　妻の配偶関係別家族介護の状況別女性数 …… 312
表 78　妻の配偶関係別介護の対象となっている家族別女性数 …… 313
表 79　妻の配偶関係別家族介護にかかわり始めたころの
介護の頻度別女性数 …… 314
表 80　妻の配偶関係別家族介護にかかわり始めたころの
介護の 1 日当たりの時間別女性数 …… 315
表 81　妻の配偶関係別家族介護の現在の頻度別女性数 …… 316
表 82　妻の配偶関係別家族介護の現在の 1 日当たりの時間別女性数 …… 317
表 83　妻の配偶関係別現在の介護に関わり始める直前の
従業上の地位別女性数 …… 318
表 84　妻の配偶関係別現在の介護に関わり始める直前の
仕事先の従業者数別女性数 …… 319
表 85　妻の配偶関係別現在の介護に関わり始める直前の
仕事の労働時間別女性数 …… 320
表 86　妻の配偶関係別現在の介護に関わり始める直前の
仕事の継続の有無別女性数 …… 321
表 87　妻の配偶関係別現在の介護に関わり始める直前の仕事を
続ける上で役立った要因（第 1 位）別女性数 …… 322
表 88　妻の配偶関係別現在の介護に関わり始める直前の仕事を
続ける上で役立った要因（第 2 位）別女性数 …… 323
表 89　妻の配偶関係別現在の介護に関わり始める直前の仕事を
続けるために必要と思われる要因（第 1 位）別女性数 …… 324

表 90　妻の配偶関係別現在の介護に関わり始める直前の仕事を
続けるために必要と思われる要因（第 2 位）別女性数 ···· 325
表 91　妻の配偶関係別現在の介護に関わり始める直前の
仕事を辞めた後の就職の有無別女性数····· 326
表 92　妻の配偶関係別現在の介護に関わり始める直前の
仕事を辞めた後の従業上の地位別女性数 ····· 327
表 93　妻の配偶関係別現在の仕事での制度の利用別女性数 ····· 328
表 94　妻の配偶関係別介護サービスの利用状況別女性数 ····· 330
表 95　妻の配偶関係別出産育児で困ったときの
相談相手（第 1 位）別女性数····· 331
表 96　妻の配偶関係別出産育児で困ったときの
相談相手（第 2 位）別女性数····· 333
表 97　妻の配偶関係別出産育児で困ったときの
相談相手（第 3 位）別女性数····· 335
表 98　妻の配偶関係別出産育児で困ったときの
相談相手（第 4 位）別女性数····· 337
表 99　妻の配偶関係別平日の昼間、
第 1 子が 1 歳になるまでの世話（第 1 位）別女性数··· 339
表 100　妻の配偶関係別平日の昼間、
第 1 子が 1 歳になるまでの世話（第 2 位）別女性数··· 341
表 101　妻の配偶関係別平日の昼間、
第 1 子が 1 歳になるまでの世話（第 3 位）別女性数··· 343
表 102　妻の配偶関係別平日の昼間、
第 1 子が 1 歳になるまでの世話（第 4 位）別女性数··· 345
表 103　妻の配偶関係別平日の昼間、
第 1 子が 1 歳から 3 歳になるまでの世話（第 1 位）別女性数··· 347
表 104　妻の配偶関係別平日の昼間、
第 1 子が 1 歳から 3 歳になるまでの世話（第 2 位）別女性数··· 349
表 105　妻の配偶関係別平日の昼間、
第 1 子が 1 歳から 3 歳になるまでの世話（第 3 位）別女性数··· 351
表 106　妻の配偶関係別平日の昼間、
第 1 子が 1 歳から 3 歳になるまでの世話（第 4 位）別女性数··· 353
表 107　妻の配偶関係別第 1 子出産時の
妻の身の回りの世話（第 1 位）別女性数····· 355
表 108　妻の配偶関係別第 1 子出産時の
妻の身の回りの世話（第 2 位）別女性数····· 357

表 109　妻の配偶関係別第 2 子出産時、
第 1 子の世話（第 1 位）別女性数 359
表 110　妻の配偶関係別第 2 子出産時、
第 1 子の世話（第 2 位）別女性数 361
表 111　妻の配偶関係別妻が病気時の子どもの世話（第 1 位）別女性数 363
表 112　妻の配偶関係別妻が病気時の子どもの世話（第 2 位）別女性数 365
表 113　妻の配偶関係別妻が介護時の子どもの世話（第 1 位）別女性数 367
表 114　妻の配偶関係別妻が介護時の子どもの世話（第 2 位）別女性数 369
表 115　妻の配偶関係別妻が働きに出ているときの
子どもの世話（第 1 位）別女性数 371
表 116　妻の配偶関係別妻が働きに出ているときの
子どもの世話（第 2 位）別女性数 373
表 117　妻の配偶関係別経済的に困ったときに
頼りにした相手（第 1 位）別女性数 375
表 118　妻の配偶関係別経済的に困ったときに
頼りにした相手（第 2 位）別女性数 377
表 119　妻の配偶関係別子どもの教育・進路を決めるときの
相談相手（第 1 位）別女性数 379
表 120　妻の配偶関係別子どもの教育・進路を決めるときの
相談相手（第 2 位）別女性数 381
表 121　妻の配偶関係別夫婦間の問題の相談相手（第 1 位）別女性数 383
表 122　妻の配偶関係別夫婦間の問題の相談相手（第 2 位）別女性数 385
表 123　妻の配偶関係別出産・育児の不安や苦労（第 1 位）別女性数 387
表 124　妻の配偶関係別出産・育児の不安や苦労（第 2 位）別女性数 388
表 125　妻の配偶関係別介護の不安や苦労（第 1 位）別女性数 389
表 126　妻の配偶関係別介護の不安や苦労（第 2 位）別女性数 390
表 127　妻の配偶関係別家族の果たすはたらき別女性数 391
表 128　妻の配偶関係別家族や子どもに対する考え方別女性数 392
表 129　妻の配偶関係別家族認識別女性数 398
表 130　妻の配偶関係別家族であるために重要だと思うもの別女性数 403
表 131　妻の配偶関係別家族生活満足度別女性数 407
表 132　妻の配偶関係別妻の平日の平均家事時間別女性数 409
表 133　妻の配偶関係別妻の休日の平均家事時間別女性数 410
表 134　妻の配偶関係別夫の平日の平均家事時間別女性数 411
表 135　妻の配偶関係別夫の休日の平均家事時間別女性数 412
表 136　妻の配偶関係別妻の家事分担割合別女性数 413

表 137　妻の配偶関係別夫の家事参加別女性数 ····· 414
表 138　妻の配偶関係別夫の協力への期待・満足（家事）別女性数····· 418
表 139　妻の配偶関係別妻の平日の平均育児時間別女性数····· 419
表 140　妻の配偶関係別妻の休日の平均育児時間別女性数····· 420
表 141　妻の配偶関係別夫の平日の平均育児時間別女性数····· 421
表 142　妻の配偶関係別夫の休日の平均育児時間別女性数····· 422
表 143　妻の配偶関係別妻の育児分担割合別女性数 ····· 423
表 144　妻の配偶関係別夫の育児参加（3 歳まで）別女性数 ····· 424
表 145　妻の配偶関係別夫の育児参加（3 歳～小学校低学年）別女性数···· 428
表 146　妻の配偶関係別夫の協力への期待・満足（育児）別女性数····· 430
表 147　妻の配偶関係別日常生活における決定権別女性数····· 431
表 148　妻の配偶関係別夫婦のコミュニケーション別女性数····· 433
表 149　妻の配偶関係別夫からの情緒的支援別女性数 ····· 437
表 150　妻の配偶関係別母親からの家事支援の頻度別女性数····· 440
表 151　妻の配偶関係別今後の希望子ども数別女性数 ····· 441
表 152　妻の配偶関係別住居形態別女性数····· 442
表 153　妻の配偶関係別資産の所有別女性数 ····· 443
表 154　妻の配偶関係別資産継承意思別女性数 ····· 444
表 155　妻の配偶関係別夫婦の 1 年間の収入別女性数····· 445

表1 妻の配偶関係別世帯員数別女性数

	合計	世帯員数（7区分）						
		1人世帯	2人世帯	3人世帯	4人世帯	5人世帯	6人世帯	7人以上世帯
妻の年齢区分	6,409	46	2,234	1,683	1,441	585	275	145
24歳以下	37	-	8	9	14	5	1	-
25～29歳	189	3	48	57	32	25	8	16
30～34歳	388	3	62	100	122	55	31	15
35～39歳	583	1	72	110	223	84	60	33
40～44歳	709	-	76	147	258	117	59	52
45～49歳	695	2	86	167	239	118	64	19
50～54歳	684	5	147	186	210	93	35	8
55～59歳	722	9	240	242	165	54	10	2
60～64歳	840	6	441	272	94	22	5	-
65～69歳	638	1	390	188	50	7	2	-
70～74歳	466	2	314	126	20	4	-	-
75歳以上	458	14	350	79	14	1	-	-
居住地域区分	6,409	46	2,234	1,683	1,441	585	275	145
非人口集中地区	2,642	16	815	677	557	284	180	113
人口集中地区	3,767	30	1,419	1,006	884	301	95	32
10万人未満	745	5	288	202	147	62	32	9
10～20万人	610	10	218	154	161	48	14	5
20～50万人	1,061	5	410	288	238	90	20	10
50～100万人	482	1	159	128	133	47	11	3
100～200万人	498	6	203	133	116	25	10	5
200万人以上	371	3	141	101	89	29	8	-
末子年齢による区分	6,409	46	2,234	1,683	1,441	585	275	145
子どもあり	5,602	35	1,647	1,585	1,371	570	263	131
子どもと非同居	1,900	35	1,607	191	65	2	-	-
子どもと同居	3,702	-	40	1,394	1,306	568	263	131
18歳以上の子どもと同居	1,598	-	27	868	470	177	48	8
12～17歳の子どもと同居	644	-	9	155	263	112	74	31
6～11歳の子どもと同居	630	-	2	132	265	137	59	35
3～5歳の子どもと同居	352	-	1	83	140	69	38	21
1～2歳の子どもと同居	310	-	1	94	113	54	30	18
1歳未満の子どもと同居	168	-	-	62	55	19	14	18
子どもなし	587	3	491	46	37	7	3	-
不詳	220	8	96	52	33	8	9	14
親との同別居	6,409	46	2,234	1,683	1,441	585	275	145
親と同居	1,238	-	10	227	314	312	238	137
夫の親と同居	902	-	3	161	218	234	186	100
妻の親と同居	335	-	7	66	96	77	52	37
両方の親と同居	1	-	-	-	-	1	-	-
親と別居	2,723	17	809	820	833	214	26	4
最も近い親と敷地内別居	220	2	50	57	86	22	3	-
最も近い親と近居	1,702	7	466	504	546	160	16	3
いずれの親とも遠居	801	8	293	259	201	32	7	1
その他	1,303	10	836	351	90	15	1	-
不詳	1,145	19	579	285	204	44	10	4
妻の従業上の地位	6,409	46	2,234	1,683	1,441	585	275	145
常勤	872	7	231	201	225	106	71	31
パート	1,683	6	377	414	516	216	101	53
自営・家族従業者	737	2	274	220	131	65	25	20
仕事なし	2,745	21	1,201	757	502	170	65	29
その他	146	7	44	34	30	15	8	8
不詳	226	3	107	57	37	13	5	4

表2 妻の配偶関係別結婚経験のある女性数別女性数

	合計	結婚経験のある女性の人数			
		1人	2人	3人	4人以上
妻の年齢区分	6,409	5,282	1,077	50	-
24歳以下	37	30	7	-	-
25～29歳	189	146	28	15	-
30～34歳	388	310	69	9	-
35～39歳	583	472	99	12	-
40～44歳	709	544	153	12	-
45～49歳	695	514	180	1	-
50～54歳	684	477	207	-	-
55～59歳	722	545	176	1	-
60～64歳	840	732	108	-	-
65～69歳	638	593	45	-	-
70～74歳	466	461	5	-	-
75歳以上	458	458	-	-	-
居住地域区分	6,409	5,282	1,077	50	-
非人口集中地区	2,642	1,875	722	45	-
人口集中地区	3,767	3,407	355	5	-
10万人未満	745	646	97	2	-
10～20万人	610	558	51	1	-
20～50万人	1,061	966	93	2	-
50～100万人	482	436	46	-	-
100～200万人	498	458	40	-	-
200万人以上	371	343	28	-	-
末子年齢による区分	6,409	5,282	1,077	50	-
子どもあり	5,602	4,588	969	45	-
子どもと非同居	1,900	1,681	218	1	-
子どもと同居	3,702	2,907	751	44	-
18歳以上の子どもと同居	1,598	1,299	298	1	-
12～17歳の子どもと同居	644	461	179	4	-
6～11歳の子どもと同居	630	492	129	9	-
3～5歳の子どもと同居	352	284	58	10	-
1～2歳の子どもと同居	310	241	60	9	-
1歳未満の子どもと同居	168	130	27	11	-
子どもなし	587	512	71	4	-
不詳	220	182	37	1	-
親との同別居	6,409	5,282	1,077	50	-
親と同居	1,238	118	1,070	50	-
夫の親と同居	902	90	777	35	-
妻の親と同居	335	28	292	15	-
両方の親と同居	1	-	1	-	-
親と別居	2,723	2,719	4	-	-
最も近い親と敷地内別居	220	219	1	-	-
最も近い親と近居	1,702	1,699	3	-	-
いずれの親とも遠居	801	801	-	-	-
その他	1,303	1,301	2	-	-
不詳	1,145	1,144	1	-	-
妻の従業上の地位	6,409	5,282	1,077	50	-
常勤	872	618	236	18	-
パート	1,683	1,340	329	14	-
自営・家族従業者	737	567	165	5	-
仕事なし	2,745	2,448	285	12	-
その他	146	117	28	1	-
不詳	226	192	34	-	-

表3 妻の配偶関係別妻の健康状態別女性数

	合計	健康状態/あなた（妻）					
		よい	まあよい	ふつう	あまりよくない	よくない	不詳
妻の年齢区分	6,409	1,977	383	3,370	424	193	62
24歳以下	37	19	3	15	-	-	-
25～29歳	189	107	2	75	3	2	-
30～34歳	388	219	21	133	13	1	1
35～39歳	583	296	21	240	13	11	2
40～44歳	709	282	29	350	33	10	5
45～49歳	695	258	26	371	28	10	2
50～54歳	684	206	31	395	39	11	2
55～59歳	722	187	49	417	37	26	6
60～64歳	840	169	67	512	54	31	7
65～69歳	638	122	44	383	57	25	7
70～74歳	466	65	50	262	55	22	12
75歳以上	458	47	40	217	92	44	18
居住地域区分	6,409	1,977	383	3,370	424	193	62
非人口集中地区	2,642	757	153	1,418	197	85	32
人口集中地区	3,767	1,220	230	1,952	227	108	30
10万人未満	745	223	46	399	49	21	7
10～20万人	610	197	44	303	40	17	9
20～50万人	1,061	323	65	569	62	35	7
50～100万人	482	187	30	231	20	13	1
100～200万人	498	173	30	243	35	13	4
200万人以上	371	117	15	207	21	9	2
末子年齢による区分	6,409	1,977	383	3,370	424	193	62
子どもあり	5,602	1,706	344	2,969	371	165	47
子どもと非同居	1,900	388	150	1,069	178	90	25
子どもと同居	3,702	1,318	194	1,900	193	75	22
18歳以上の子どもと同居	1,598	352	109	953	123	46	15
12～17歳の子どもと同居	644	241	20	345	27	8	3
6～11歳の子どもと同居	630	289	25	281	20	13	2
3～5歳の子どもと同居	352	163	18	154	14	1	2
1～2歳の子どもと同居	310	174	16	113	5	2	-
1歳未満の子どもと同居	168	99	6	54	4	5	-
子どもなし	587	214	29	282	33	21	8
不詳	220	57	10	119	20	7	7
親との同別居	6,409	1,977	383	3,370	424	193	62
親と同居	1,238	436	59	655	59	23	6
夫の親と同居	902	328	42	468	45	16	3
妻の親と同居	335	108	16	187	14	7	3
両方の親と同居	1	-	1	-	-	-	-
親と別居	2,723	1,042	126	1,384	106	51	14
最も近い親と敷地内別居	220	98	12	100	5	4	1
最も近い親と近居	1,702	659	67	858	80	28	10
いずれの親とも遠居	801	285	47	426	21	19	3
その他	1,303	208	123	725	152	76	19
不詳	1,145	291	75	606	107	43	23
妻の従業上の地位	6,409	1,977	383	3,370	424	193	62
常勤	872	374	24	429	31	11	3
パート	1,683	581	79	932	58	26	7
自営・家族従業者	737	222	46	396	44	14	15
仕事なし	2,745	676	209	1,438	267	124	31
その他	146	59	9	71	2	4	1
不詳	226	65	16	104	22	14	5

表4 妻の配偶関係別夫の健康状態別女性数

	合計	健康状態/夫						
		よい	まあよい	ふつう	あまりよくない	よくない	亡くなった	不詳
妻の年齢区分	6,409	1,704	463	3,356	505	224	-	157
24歳以下	37	21	-	16	-	-	-	-
25～29歳	189	92	7	83	1	1	-	5
30～34歳	388	197	21	149	9	4	-	8
35～39歳	583	263	35	253	24	3	-	5
40～44歳	709	258	44	364	24	8	-	11
45～49歳	695	240	36	369	39	6	-	5
50～54歳	684	163	39	413	46	15	-	8
55～59歳	722	140	64	434	43	20	-	21
60～64歳	840	138	78	494	66	43	-	21
65～69歳	638	101	48	355	80	38	-	16
70～74歳	466	52	46	240	68	34	-	26
75歳以上	458	39	45	186	105	52	-	31
居住地域区分	6,409	1,704	463	3,356	505	224	-	157
非人口集中地区	2,642	642	193	1,421	215	98	-	73
人口集中地区	3,767	1,062	270	1,935	290	126	-	84
10万人未満	745	198	46	398	62	24	-	17
10～20万人	610	170	53	286	53	28	-	20
20～50万人	1,061	277	77	578	75	32	-	22
50～100万人	482	158	38	236	29	17	-	4
100～200万人	498	156	36	237	44	14	-	11
200万人以上	371	103	20	200	27	11	-	10
末子年齢による区分	6,409	1,704	463	3,356	505	224	-	157
子どもあり	5,602	1,463	408	2,975	437	191	-	128
子どもと非同居	1,900	315	171	1,016	214	116	-	68
子どもと同居	3,702	1,148	237	1,959	223	75	-	60
18歳以上の子どもと同居	1,598	291	117	950	148	59	-	33
12～17歳の子どもと同居	644	220	38	343	31	3	-	9
6～11歳の子どもと同居	630	256	37	305	15	9	-	8
3～5歳の子どもと同居	352	137	27	169	14	1	-	4
1～2歳の子どもと同居	310	152	15	125	11	1	-	6
1歳未満の子どもと同居	168	92	3	67	4	2	-	-
子どもなし	587	193	45	271	44	22	-	12
不詳	220	48	10	110	24	11	-	17
親との同別居	6,409	1,704	463	3,356	505	224	-	157
親と同居	1,238	371	77	687	58	24	-	21
夫の親と同居	902	275	63	494	42	14	-	14
妻の親と同居	335	96	14	192	16	10	-	7
両方の親と同居	1	-	-	1	-	-	-	-
親と別居	2,723	918	167	1,419	143	46	-	30
最も近い親と敷地内別居	220	84	11	109	12	1	-	3
最も近い親と近居	1,702	590	99	888	84	21	-	20
いずれの親とも遠居	801	244	57	422	47	24	-	7
その他	1,303	165	141	687	181	92	-	37
不詳	1,145	250	78	563	123	62	-	69
妻の従業上の地位	6,409	1,704	463	3,356	505	224	-	157
常勤	872	316	41	438	39	26	-	12
パート	1,683	501	104	918	104	29	-	27
自営・家族従業者	737	175	57	400	57	24	-	24
仕事なし	2,745	611	231	1,432	258	133	-	80
その他	146	51	14	68	11	2	-	-
不詳	226	50	16	100	36	10	-	14

表5 妻の配偶関係別妻の最終卒業学校別女性数

	合計	最終学歴/あなた（妻）						
		小学校・新制中学校	旧制中学校・新制高校	専修学校（高卒後）	高専・短大	大学	大学院	不詳
妻の年齢区分	6,409	846	2,619	762	1,331	681	32	138
24歳以下	37	6	23	1	6	1	-	-
25～29歳	189	11	57	33	34	50	-	4
30～34歳	388	13	110	69	111	78	4	3
35～39歳	583	17	174	108	169	100	8	7
40～44歳	709	20	258	118	213	86	4	10
45～49歳	695	11	292	107	177	97	5	6
50～54歳	684	24	309	95	170	70	6	10
55～59歳	722	70	311	74	175	70	3	19
60～64歳	840	159	421	65	129	50	1	15
65～69歳	638	164	275	47	81	48	1	22
70～74歳	466	159	213	22	37	17	-	18
75歳以上	458	192	176	23	29	14	-	24
居住地域区分	6,409	846	2,619	762	1,331	681	32	138
非人口集中地区	2,642	481	1,229	289	421	148	8	66
人口集中地区	3,767	365	1,390	473	910	533	24	72
10万人未満	745	96	304	92	162	77	-	14
10～20万人	610	60	226	75	142	88	4	15
20～50万人	1,061	103	405	139	247	135	8	24
50～100万人	482	34	157	62	133	84	4	8
100～200万人	498	39	187	64	123	74	5	6
200万人以上	371	33	111	41	103	75	3	5
末子年齢による区分	6,409	846	2,619	762	1,331	681	32	138
子どもあり	5,602	723	2,348	668	1,164	562	22	115
子どもと非同居	1,900	438	866	147	262	126	1	60
子どもと同居	3,702	285	1,482	521	902	436	21	55
18歳以上の子どもと同居	1,598	229	779	155	294	107	4	30
12～17歳の子どもと同居	644	12	256	101	190	74	4	7
6～11歳の子どもと同居	630	14	213	110	195	86	4	8
3～5歳の子どもと同居	352	11	104	67	109	50	4	7
1～2歳の子どもと同居	310	11	86	59	75	74	4	1
1歳未満の子どもと同居	168	8	44	29	39	45	1	2
子どもなし	587	58	199	73	133	109	8	7
不詳	220	65	72	21	34	10	2	16
親との同別居	6,409	846	2,619	762	1,331	681	32	138
親と同居	1,238	74	593	170	252	115	8	26
夫の親と同居	902	62	442	119	169	87	6	17
妻の親と同居	335	12	150	51	83	28	2	9
両方の親と同居	1	-	1	-	-	-	-	-
親と別居	2,723	118	978	385	770	432	22	18
最も近い親と敷地内別居	220	9	75	35	64	35	2	-
最も近い親と近居	1,702	81	652	253	473	223	9	11
いずれの親とも遠居	801	28	251	97	233	174	11	7
その他	1,303	369	593	84	150	71	-	36
不詳	1,145	285	455	123	159	63	2	58
妻の従業上の地位	6,409	846	2,619	762	1,331	681	32	138
常勤	872	32	308	152	203	157	12	8
パート	1,683	125	733	235	417	132	5	36
自営・家族従業者	737	134	324	86	120	55	4	14
仕事なし	2,745	478	1,124	260	519	301	7	56
その他	146	11	55	12	39	24	2	3
不詳	226	66	75	17	33	12	2	21

表6 妻の配偶関係別夫の最終卒業学校別女性数

	合計	最終学歴/夫						
		小学校・新制中学校	旧制中学校・新制高校	専修学校（高卒後）	高専・短大	大学	大学院	不詳
妻の年齢区分	6,409	877	2,487	571	420	1,705	158	191
24歳以下	37	7	15	3	2	9	-	1
25～29歳	189	13	57	22	24	57	10	6
30～34歳	388	21	138	62	31	113	17	6
35～39歳	583	22	210	94	47	172	28	10
40～44歳	709	30	264	102	74	207	19	13
45～49歳	695	25	263	77	51	250	20	9
50～54歳	684	44	276	66	42	224	22	10
55～59歳	722	87	292	43	51	211	12	26
60～64歳	840	156	383	48	36	182	12	23
65～69歳	638	156	245	33	25	137	12	30
70～74歳	466	140	183	10	18	84	4	27
75歳以上	458	176	161	11	19	59	2	30
居住地域区分	6,409	877	2,487	571	420	1,705	158	191
非人口集中地区	2,642	506	1,235	240	169	382	13	97
人口集中地区	3,767	371	1,252	331	251	1,323	145	94
10万人未満	745	85	292	56	52	231	11	18
10～20万人	610	62	202	48	37	221	20	20
20～50万人	1,061	111	361	107	76	336	42	28
50～100万人	482	32	152	34	37	192	27	8
100～200万人	498	48	136	52	28	198	25	11
200万人以上	371	33	109	34	21	145	20	9
末子年齢による区分	6,409	877	2,487	571	420	1,705	158	191
子どもあり	5,602	759	2,235	484	359	1,483	127	155
子どもと非同居	1,900	389	812	93	98	400	28	80
子どもと同居	3,702	370	1,423	391	261	1,083	99	75
18歳以上の子どもと同居	1,598	282	652	100	81	428	15	40
12～17歳の子どもと同居	644	30	253	78	46	202	27	8
6～11歳の子どもと同居	630	24	230	90	61	192	20	13
3～5歳の子どもと同居	352	14	129	58	34	96	13	8
1～2歳の子どもと同居	310	8	107	37	26	110	17	5
1歳未満の子どもと同居	168	12	52	28	13	55	7	1
子どもなし	587	59	181	67	46	196	29	9
不詳	220	59	71	20	15	26	2	27
親との同別居	6,409	877	2,487	571	420	1,705	158	191
親と同居	1,238	106	575	134	88	287	15	33
夫の親と同居	902	71	421	98	64	214	11	23
妻の親と同居	335	35	153	36	24	73	4	10
両方の親と同居	1	-	1	-	-	-	-	-
親と別居	2,723	159	949	305	212	954	115	29
最も近い親と敷地内別居	220	11	83	35	16	64	9	2
最も近い親と近居	1,702	110	639	197	139	552	46	19
いずれの親とも遠居	801	38	227	73	57	338	60	8
その他	1,303	359	518	46	57	267	13	43
不詳	1,145	253	445	86	63	197	15	86
妻の従業上の地位	6,409	877	2,487	571	420	1,705	158	191
常勤	872	70	350	93	68	250	28	13
パート	1,683	164	665	201	126	447	36	44
自営・家族従業者	737	123	329	76	46	132	11	20
仕事なし	2,745	434	1,021	176	157	793	75	89
その他	146	18	45	14	8	52	5	4
不詳	226	68	77	11	15	31	3	21

表7 妻の配偶関係別妻の仕事の有無別女性数

	合計	労働力状態/あなた（妻）				
		仕事をしている	休業・休職中	仕事をしていない（求職中）	仕事をしていない（求職中ではない）	不詳
妻の年齢区分	6,409	3,442	81	248	2,497	141
24歳以下	37	12	4	4	17	-
25～29歳	189	97	14	15	62	1
30～34歳	388	188	15	24	156	5
35～39歳	583	370	15	25	170	3
40～44歳	709	506	7	49	145	2
45～49歳	695	512	3	39	141	-
50～54歳	684	522	3	30	127	2
55～59歳	722	479	6	19	205	13
60～64歳	840	397	6	21	401	15
65～69歳	638	199	2	15	410	12
70～74歳	466	89	5	5	327	40
75歳以上	458	71	1	2	336	48
居住地域区分	6,409	3,442	81	248	2,497	141
非人口集中地区	2,642	1,652	40	91	793	66
人口集中地区	3,767	1,790	41	157	1,704	75
10万人未満	745	356	8	29	333	19
10～20万人	610	284	6	25	278	17
20～50万人	1,061	520	9	44	474	14
50～100万人	482	239	7	26	197	13
100～200万人	498	215	8	21	248	6
200万人以上	371	176	3	12	174	6
末子年齢による区分	6,409	3,442	81	248	2,497	141
子どもあり	5,602	3,005	68	200	2,221	108
子どもと非同居	1,900	778	14	38	1,007	63
子どもと同居	3,702	2,227	54	162	1,214	45
18歳以上の子どもと同居	1,598	904	7	42	608	37
12～17歳の子どもと同居	644	494	1	32	117	-
6～11歳の子どもと同居	630	465	2	42	120	1
3～5歳の子どもと同居	352	205	3	19	122	3
1～2歳の子どもと同居	310	134	6	17	152	1
1歳未満の子どもと同居	168	25	35	10	95	3
子どもなし	587	340	9	43	188	7
不詳	220	97	4	5	88	26
親との同別居	6,409	3,442	81	248	2,497	141
親と同居	1,238	863	23	49	291	12
夫の親と同居	902	650	16	37	191	8
妻の親と同居	335	212	7	12	100	4
両方の親と同居	1	1	-	-	-	-
親と別居	2,723	1,643	41	137	891	11
最も近い親と敷地内別居	220	159	2	6	53	-
最も近い親と近居	1,702	1,075	26	86	510	5
いずれの親とも遠居	801	409	13	45	328	6
その他	1,303	410	5	21	815	52
不詳	1,145	526	12	41	500	66
妻の従業上の地位	6,409	3,442	81	248	2,497	141
常勤	872	835	37	-	-	-
パート	1,683	1,664	19	-	-	-
自営・家族従業者	737	725	12	-	-	-
仕事なし	2,745	-	-	248	2,497	-
その他	146	145	1	-	-	-
不詳	226	73	12	-	-	141

表8 妻の配偶関係別夫の仕事の有無別女性数

	合計	労働力状態/夫					
		仕事をしている	休業・休職中	仕事をしていない（求職中）	仕事をしていない（求職中ではない）	非該当	不詳
妻の年齢区分	6,409	4,760	29	83	1,283	-	254
24歳以下	37	37	-	-	-	-	-
25～29歳	189	187	-	2	-	-	-
30～34歳	388	373	1	3	1	-	10
35～39歳	583	557	4	6	4	-	12
40～44歳	709	686	-	10	2	-	11
45～49歳	695	665	1	9	11	-	9
50～54歳	684	629	3	11	26	-	15
55～59歳	722	598	6	12	82	-	24
60～64歳	840	538	6	11	250	-	35
65～69歳	638	278	3	10	326	-	21
70～74歳	466	126	3	6	272	-	59
75歳以上	458	86	2	3	309	-	58
居住地域区分	6,409	4,760	29	83	1,283	-	254
非人口集中地区	2,642	2,027	18	34	451	-	112
人口集中地区	3,767	2,733	11	49	832	-	142
10万人未満	745	529	3	11	177	-	25
10～20万人	610	424	1	4	151	-	30
20～50万人	1,061	771	4	17	236	-	33
50～100万人	482	372	1	5	80	-	24
100～200万人	498	362	1	7	110	-	18
200万人以上	371	275	1	5	78	-	12
末子年齢による区分	6,409	4,760	29	83	1,283	-	254
子どもあり	5,602	4,161	20	72	1,143	-	206
子どもと非同居	1,900	985	9	27	771	-	108
子どもと同居	3,702	3,176	11	45	372	-	98
18歳以上の子どもと同居	1,598	1,146	8	25	355	-	64
12～17歳の子どもと同居	644	618	-	9	11	-	6
6～11歳の子どもと同居	630	614	1	2	1	-	12
3～5歳の子どもと同居	352	339	-	3	4	-	6
1～2歳の子どもと同居	310	295	2	4	1	-	8
1歳未満の子どもと同居	168	164	-	2	-	-	2
子どもなし	587	476	6	9	80	-	16
不詳	220	123	3	2	60	-	32
親との同別居	6,409	4,760	29	83	1,283	-	254
親と同居	1,238	1,107	4	16	83	-	28
夫の親と同居	902	811	4	8	59	-	20
妻の親と同居	335	295	-	8	24	-	8
両方の親と同居	1	1	-	-	-	-	-
親と別居	2,723	2,431	10	35	196	-	51
最も近い親と敷地内別居	220	211	2	2	4	-	1
最も近い親と近居	1,702	1,544	6	23	104	-	25
いずれの親とも遠居	801	676	2	10	88	-	25
その他	1,303	532	6	14	680	-	71
不詳	1,145	690	9	18	324	-	104
妻の従業上の地位	6,409	4,760	29	83	1,283	-	254
常勤	872	790	5	16	45	-	16
パート	1,683	1,491	3	23	143	-	23
自営・家族従業者	737	694	5	3	24	-	11
仕事なし	2,745	1,552	13	37	1,047	-	96
その他	146	129	2	1	13	-	1
不詳	226	104	1	3	11	-	107

表9 妻の配偶関係別妻の従業上の地位別女性数

	合計	従業上の地位（有職）/あなた（妻）						
		常雇雇用者	パート・アルバイト	嘱託・派遣社員	自営業主	家族従業者	非該当	不詳
妻の年齢区分	3,523	872	1,683	146	250	487	-	85
24歳以下	16	6	8	-	1	1	-	-
25～29歳	111	54	44	5	3	4	-	1
30～34歳	203	73	100	14	7	6	-	3
35～39歳	385	104	204	23	24	27	-	3
40～44歳	513	142	276	23	19	41	-	12
45～49歳	515	150	281	24	18	35	-	7
50～54歳	525	145	258	18	27	65	-	12
55～59歳	485	124	219	17	39	68	-	18
60～64歳	403	60	187	16	41	88	-	11
65～69歳	201	13	74	3	37	66	-	8
70～74歳	94	-	25	2	19	41	-	7
75歳以上	72	1	7	1	15	45	-	3
居住地域区分	3,523	872	1,683	146	250	487	-	85
非人口集中地区	1,692	452	673	58	131	324	-	54
人口集中地区	1,831	420	1,010	88	119	163	-	31
10万人未満	364	89	203	13	23	30	-	6
10～20万人	290	70	161	21	12	20	-	6
20～50万人	529	117	273	26	48	56	-	9
50～100万人	246	53	150	5	15	19	-	4
100～200万人	223	58	113	17	9	22	-	4
200万人以上	179	33	110	6	12	16	-	2
末子年齢による区分	3,523	872	1,683	146	250	487	-	85
子どもあり	3,073	713	1,513	119	215	441	-	72
子どもと非同居	792	146	311	31	98	178	-	28
子どもと同居	2,281	567	1,202	88	117	263	-	44
18歳以上の子どもと同居	911	183	452	27	58	164	-	27
12～17歳の子どもと同居	495	129	279	21	19	40	-	7
6～11歳の子どもと同居	467	97	282	27	18	36	-	7
3～5歳の子どもと同居	208	65	114	7	7	14	-	1
1～2歳の子どもと同居	140	56	63	5	12	3	-	1
1歳未満の子どもと同居	60	37	12	1	3	6	-	1
子どもなし	349	142	131	25	22	24	-	5
不詳	101	17	39	2	13	22	-	8
親との同別居	3,523	872	1,683	146	250	487	-	85
親と同居	886	275	376	29	47	135	-	24
夫の親と同居	666	213	272	21	27	115	-	18
妻の親と同居	219	62	104	8	19	20	-	6
両方の親と同居	1	-	-	-	1	-	-	-
親と別居	1,684	456	875	84	87	157	-	25
最も近い親と敷地内別居	161	59	67	5	8	16	-	6
最も近い親と近居	1,101	300	576	55	55	102	-	13
いずれの親とも遠居	422	97	232	24	24	39	-	6
その他	415	39	155	14	63	128	-	16
不詳	538	102	277	19	53	67	-	20
妻の従業上の地位	3,523	872	1,683	146	250	487	-	85
常勤	872	872	-	-	-	-	-	-
パート	1,683	-	1,683	-	-	-	-	-
自営・家族従業者	737	-	-	-	250	487	-	-
仕事なし	-	-	-	-	-	-	-	-
その他	146	-	-	146	-	-	-	-
不詳	85	-	-	-	-	-	-	85

表10 妻の配偶関係別夫の従業上の地位別女性数

	合計	従業上の地位（有職）/夫						
		常雇雇用者	パート・アルバイト	嘱託・派遣社員	自営業主	家族従業者	非該当	不詳
妻の年齢区分	4,789	2,918	261	189	1,115	118	-	188
24歳以下	37	29	1	-	4	2	-	1
25～29歳	187	156	1	5	14	5	-	6
30～34歳	374	290	10	7	39	16	-	12
35～39歳	561	441	8	8	76	11	-	17
40～44歳	686	543	9	7	102	8	-	17
45～49歳	666	500	9	13	117	6	-	21
50～54歳	632	427	14	19	132	9	-	31
55～59歳	604	309	54	44	161	8	-	28
60～64歳	544	162	86	56	192	14	-	34
65～69歳	281	44	47	22	142	14	-	12
70～74歳	129	14	17	6	77	8	-	7
75歳以上	88	3	5	2	59	17	-	2
居住地域区分	4,789	2,918	261	189	1,115	118	-	188
非人口集中地区	2,045	1,094	102	59	612	88	-	90
人口集中地区	2,744	1,824	159	130	503	30	-	98
10万人未満	532	352	37	24	86	9	-	24
10～20万人	425	296	22	24	66	3	-	14
20～50万人	775	490	46	36	160	11	-	32
50～100万人	373	258	17	13	75	2	-	8
100～200万人	363	245	18	21	64	2	-	13
200万人以上	276	183	19	12	52	3	-	7
末子年齢による区分	4,789	2,918	261	189	1,115	118	-	188
子どもあり	4,181	2,524	229	159	996	105	-	168
子どもと非同居	994	351	112	68	383	32	-	48
子どもと同居	3,187	2,173	117	91	613	73	-	120
18歳以上の子どもと同居	1,154	575	91	66	330	32	-	60
12～17歳の子どもと同居	618	464	4	11	113	8	-	18
6～11歳の子どもと同居	615	487	8	5	87	10	-	18
3～5歳の子どもと同居	339	273	6	5	42	7	-	6
1～2歳の子どもと同居	297	241	5	2	29	9	-	11
1歳未満の子どもと同居	164	133	3	2	12	7	-	7
子どもなし	482	339	26	26	73	8	-	10
不詳	126	55	6	4	46	5	-	10
親との同別居	4,789	2,918	261	189	1,115	118	-	188
親と同居	1,111	684	41	26	270	48	-	42
夫の親と同居	815	476	24	15	231	36	-	33
妻の親と同居	295	208	17	11	38	12	-	9
両方の親と同居	1	-	-	-	1	-	-	-
親と別居	2,441	1,747	85	98	410	24	-	77
最も近い親と敷地内別居	213	144	7	6	44	4	-	8
最も近い親と近居	1,550	1,115	40	57	279	18	-	41
いずれの親とも遠居	678	488	38	35	87	2	-	28
その他	538	130	79	34	247	30	-	18
不詳	699	357	56	31	188	16	-	51
妻の従業上の地位	4,789	2,918	261	189	1,115	118	-	188
常勤	795	587	38	27	120	5	-	18
パート	1,494	1,110	90	49	193	16	-	36
自営・家族従業者	699	90	9	7	518	69	-	6
仕事なし	1,565	1,015	110	91	245	24	-	80
その他	131	92	6	14	13	1	-	5
不詳	105	24	8	1	26	3	-	43

表11 妻の配偶関係別妻の仕事先の従業者数別女性数

	合計	勤務先規模/あなた（妻）									
		1～9人	10～29人	30～99人	100～299人	300～999人	1,000～4999人	5000人以上	官公庁	非該当	不詳
妻の年齢区分	3,523	885	471	494	443	283	252	171	142	-	382
24歳以下	16	3	1	3	3	1	2	3	-	-	-
25～29歳	111	17	14	15	15	18	11	13	3	-	5
30～34歳	203	47	26	30	28	23	18	14	11	-	6
35～39歳	385	92	68	51	54	33	33	13	15	-	26
40～44歳	513	126	80	71	72	45	40	38	18	-	23
45～49歳	515	99	75	87	70	60	40	33	25	-	26
50～54歳	525	123	66	84	77	42	40	19	34	-	40
55～59歳	485	116	74	70	50	36	30	25	24	-	60
60～64歳	403	127	46	52	58	16	27	11	7	-	59
65～69歳	201	79	15	23	11	8	9	1	4	-	51
70～74歳	94	33	5	6	4	1	1	1	1	-	42
75歳以上	72	23	1	2	1	-	1	-	-	-	44
居住地域区分	3,523	885	471	494	443	283	252	171	142	-	382
非人口集中地区	1,692	467	247	231	195	107	81	53	57	-	254
人口集中地区	1,831	418	224	263	248	176	171	118	85	-	128
10万人未満	364	78	43	56	53	36	32	21	17	-	28
10～20万人	290	58	37	42	45	30	29	14	23	-	12
20～50万人	529	136	74	62	72	50	41	28	20	-	46
50～100万人	246	56	37	34	30	25	18	19	10	-	17
100～200万人	223	41	21	36	30	20	30	24	7	-	14
200万人以上	179	49	12	33	18	15	21	12	8	-	11
末子年齢による区分	3,523	885	471	494	443	283	252	171	142	-	382
子どもあり	3,073	792	422	436	395	242	203	125	125	-	333
子どもと非同居	792	244	96	99	80	40	41	20	23	-	149
子どもと同居	2,281	548	326	337	315	202	162	105	102	-	184
18歳以上の子どもと同居	911	227	110	142	125	60	67	26	37	-	117
12～17歳の子どもと同居	495	115	76	70	66	54	35	33	25	-	21
6～11歳の子どもと同居	467	116	80	64	61	44	34	21	21	-	26
3～5歳の子どもと同居	208	49	30	35	38	16	10	11	7	-	12
1～2歳の子どもと同居	140	30	23	17	15	18	12	12	7	-	6
1歳未満の子どもと同居	60	11	7	9	10	10	4	2	5	-	2
子どもなし	349	71	32	50	41	37	45	40	17	-	16
不詳	101	22	17	8	7	4	4	6	-	-	33
親との同別居	3,523	885	471	494	443	283	252	171	142	-	382
親と同居	886	218	134	126	117	64	53	41	44	-	89
夫の親と同居	666	171	97	97	89	50	34	27	34	-	67
妻の親と同居	219	46	37	29	28	14	19	14	10	-	22
両方の親と同居	1	1	-	-	-	-	-	-	-	-	-
親と別居	1,684	411	223	258	218	166	145	102	75	-	86
最も近い親と敷地内別居	161	43	20	24	21	16	13	8	11	-	5
最も近い親と近居	1,101	274	151	163	143	110	90	69	44	-	57
いずれの親とも遠居	422	94	52	71	54	40	42	25	20	-	24
その他	415	129	32	45	34	19	27	9	13	-	107
不詳	538	127	82	65	74	34	27	19	10	-	100
妻の従業上の地位	3,523	885	471	494	443	283	252	171	142	-	382
常勤	872	100	125	157	161	104	76	51	82	-	16
パート	1,683	313	292	293	255	144	158	104	38	-	86
自営・家族従業者	737	446	30	9	5	2	1	2	1	-	241
仕事なし	-	-	-	-	-	-	-	-	-	-	-
その他	146	12	14	21	17	28	13	13	19	-	9
不詳	85	14	10	14	5	5	4	1	2	-	30

表12 妻の配偶関係別夫の仕事先の従業者数別女性数

	合計	勤務先規模/夫									
		1～9人	10～29人	30～99人	100～299人	300～999人	1,000～4999人	5000人以上	官公庁	非該当	不詳
妻の年齢区分	4,789	1,147	436	550	484	454	405	386	224	-	703
24歳以下	37	8	3	4	4	4	2	6	-	-	6
25～29歳	187	34	18	27	23	23	18	21	8	-	15
30～34歳	374	77	42	47	53	50	31	29	13	-	32
35～39歳	561	101	57	71	68	77	61	52	28	-	46
40～44歳	686	141	59	83	67	89	75	72	41	-	59
45～49歳	666	137	52	83	77	54	78	87	36	-	62
50～54歳	632	152	46	75	62	53	60	62	44	-	78
55～59歳	604	141	63	74	54	57	46	36	33	-	100
60～64歳	544	166	61	61	51	34	21	14	12	-	124
65～69歳	281	117	21	15	16	7	10	6	7	-	82
70～74歳	129	45	11	5	7	5	1	1	1	-	53
75歳以上	88	28	3	5	2	1	2	-	1	-	46

居住地域区分	4,789	1,147	436	550	484	454	405	386	224	-	703
非人口集中地区	2,045	586	206	214	182	168	105	104	80	-	400
人口集中地区	2,744	561	230	336	302	286	300	282	144	-	303
10万人未満	532	93	44	78	62	60	50	38	39	-	68
10～20万人	425	84	31	47	42	48	61	42	28	-	42
20～50万人	775	163	74	94	88	84	74	72	31	-	95
50～100万人	373	78	33	39	43	37	40	42	23	-	38
100～200万人	363	80	33	47	46	31	37	41	15	-	33
200万人以上	276	63	15	31	21	26	38	47	8	-	27

末子年齢による区分	4,789	1,147	436	550	484	454	405	386	224	-	703
子どもあり	4,181	1,020	376	484	420	396	343	330	203	-	609
子どもと非同居	994	306	90	95	81	67	55	39	32	-	229
子どもと同居	3,187	714	286	389	339	329	288	291	171	-	380
18歳以上の子どもと同居	1,154	309	98	149	103	72	85	84	57	-	197
12～17歳の子どもと同居	618	139	42	72	64	71	65	78	32	-	55
6～11歳の子どもと同居	615	118	73	70	59	79	69	55	38	-	54
3～5歳の子どもと同居	339	66	35	38	44	43	34	29	22	-	28
1～2歳の子どもと同居	297	54	28	35	39	46	27	24	15	-	29
1歳未満の子どもと同居	164	28	10	25	30	18	8	21	7	-	17
子どもなし	482	92	42	59	54	56	56	54	19	-	50
不詳	126	35	18	7	10	2	6	2	2	-	44

親との同別居	4,789	1,147	436	550	484	454	405	386	224	-	703
親と同居	1,111	328	126	131	105	92	76	56	49	-	148
夫の親と同居	815	263	88	89	75	58	43	45	38	-	116
妻の親と同居	295	64	38	42	30	34	33	11	11	-	32
両方の親と同居	1	1	-	-	-	-	-	-	-	-	-
親と別居	2,441	466	209	290	265	285	269	273	140	-	244
最も近い親と敷地内別居	213	50	24	27	27	16	19	17	13	-	20
最も近い親と近居	1,550	322	129	203	167	185	152	149	82	-	161
いずれの親とも遠居	678	94	56	60	71	84	98	107	45	-	63
その他	538	182	40	43	45	28	20	12	15	-	153
不詳	699	171	61	86	69	49	40	45	20	-	158

妻の従業上の地位	4,789	1,147	436	550	484	454	405	386	224	-	703
常勤	795	167	84	126	84	95	67	55	55	-	62
パート	1,494	300	145	213	201	154	156	142	70	-	113
自営・家族従業者	699	366	49	23	17	9	7	13	4	-	211
仕事なし	1,565	264	138	164	156	166	158	159	86	-	274
その他	131	22	11	13	18	26	12	11	7	-	11
不詳	105	28	9	11	8	4	5	6	2	-	32

表13 妻の配偶関係別妻の出勤時間別女性数

	合計	あなた（妻）の出勤時間									
		0－5時台	6時台	7時台	8時台	9時台	10時台	11－23時台	自宅	非該当	不詳
妻の年齢区分	3,523	99	117	806	1,121	347	120	192	489	-	232
24歳以下	16	2	-	5	5	-	2	-	1	-	1
25～29歳	111	1	5	38	37	10	2	6	6	-	6
30～34歳	203	2	8	56	77	21	10	8	13	-	8
35～39歳	385	5	7	83	157	47	11	22	39	-	14
40～44歳	513	7	20	118	199	62	16	24	47	-	20
45～49歳	515	16	13	144	187	62	16	29	32	-	16
50～54歳	525	25	18	121	184	41	21	30	60	-	25
55～59歳	485	13	22	113	140	48	16	26	76	-	31
60～64歳	403	13	14	91	95	29	14	24	83	-	40
65～69歳	201	9	7	28	26	18	10	17	62	-	24
70～74歳	94	5	3	5	9	6	1	5	37	-	23
75歳以上	72	1	-	4	5	3	1	1	33	-	24
居住地域区分	3,523	99	117	806	1,121	347	120	192	489	-	232
非人口集中地区	1,692	41	61	438	484	124	42	68	285	-	149
人口集中地区	1,831	58	56	368	637	223	78	124	204	-	83
10万人未満	364	10	9	82	134	37	13	20	42	-	17
10～20万人	290	5	11	70	96	37	10	23	28	-	10
20～50万人	529	15	14	94	181	67	25	41	64	-	28
50～100万人	246	13	6	35	84	35	18	16	25	-	14
100～200万人	223	7	10	51	86	20	9	15	19	-	6
200万人以上	179	8	6	36	56	27	3	9	26	-	8
末子年齢による区分	3,523	99	117	806	1,121	347	120	192	489	-	232
子どもあり	3,073	86	96	690	989	303	105	165	447	-	192
子どもと非同居	792	23	30	177	170	62	29	43	180	-	78
子どもと同居	2,281	63	66	513	819	241	76	122	267	-	114
18歳以上の子どもと同居	911	36	32	197	273	79	29	56	145	-	64
12～17歳の子どもと同居	495	13	16	110	196	65	14	28	35	-	18
6～11歳の子どもと同居	467	10	12	99	198	57	12	23	41	-	15
3～5歳の子どもと同居	208	3	2	47	84	22	15	8	23	-	4
1～2歳の子どもと同居	140	-	3	40	52	13	6	6	15	-	5
1歳未満の子どもと同居	60	1	1	20	16	5	-	1	8	-	8
子どもなし	349	11	16	98	113	40	12	18	29	-	12
不詳	101	2	5	18	19	4	3	9	13	-	28
親との同別居	3,523	99	117	806	1,121	347	120	192	489	-	232
親と同居	886	19	35	264	265	70	26	37	135	-	35
夫の親と同居	666	13	27	201	194	54	22	24	103	-	28
妻の親と同居	219	6	8	63	71	15	4	13	32	-	7
両方の親と同居	1	-	-	-	-	1	-	-	-	-	-
親と別居	1,684	49	56	363	633	186	57	101	162	-	77
最も近い親と敷地内別居	161	1	3	42	59	20	2	7	22	-	5
最も近い親と近居	1,101	29	39	239	416	120	42	64	100	-	52
いずれの親とも遠居	422	19	14	82	158	46	13	30	40	-	20
その他	415	15	10	68	75	34	19	24	118	-	52
不詳	538	16	16	111	148	57	18	30	74	-	68
妻の従業上の地位	3,523	99	117	806	1,121	347	120	192	489	-	232
常勤	872	7	45	413	300	36	15	7	17	-	32
パート	1,683	81	54	300	684	251	75	144	37	-	57
自営・家族従業者	737	10	10	30	59	48	25	28	417	-	110
仕事なし	-	-	-	-	-	-	-	-	-	-	-
その他	146	-	5	49	62	7	4	11	4	-	4
不詳	85	1	3	14	16	5	1	2	14	-	29

表14 妻の配偶関係別夫の出勤時間別女性数

	合計	夫の出勤時間									
		0－5時台	6時台	7時台	8時台	9時台	10時台	11－23時台	自宅	非該当	不詳
妻の年齢区分	4,789	277	766	1,573	683	123	43	174	579	-	571
24歳以下	37	6	3	11	6	1	1	1	1	-	7
25～29歳	187	12	27	76	29	5	2	14	10	-	12
30～34歳	374	26	68	130	62	15	3	21	24	-	25
35～39歳	561	32	95	213	101	19	6	20	26	-	49
40～44歳	686	45	122	258	119	13	6	25	44	-	54
45～49歳	666	39	133	253	83	17	6	16	59	-	60
50～54歳	632	32	106	225	96	7	6	15	74	-	71
55～59歳	604	26	115	201	76	15	5	15	81	-	70
60～64歳	544	34	61	136	66	18	3	31	93	-	102
65～69歳	281	17	24	53	28	6	3	9	81	-	60
70～74歳	129	7	9	10	15	3	2	6	47	-	30
75歳以上	88	1	3	7	2	4	-	1	39	-	31
居住地域区分	4,789	277	766	1,573	683	123	43	174	579	-	571
非人口集中地区	2,045	107	286	675	217	32	13	78	355	-	282
人口集中地区	2,744	170	480	898	466	91	30	96	224	-	289
10万人未満	532	28	105	176	85	8	5	17	46	-	62
10～20万人	425	27	84	147	63	12	2	9	37	-	44
20～50万人	775	53	126	227	138	35	6	35	67	-	88
50～100万人	373	23	66	119	58	16	6	20	28	-	37
100～200万人	363	21	49	132	74	10	6	9	26	-	36
200万人以上	276	18	50	97	48	10	5	6	20	-	22
末子年齢による区分	4,789	277	766	1,573	683	123	43	174	579	-	571
子どもあり	4,181	250	681	1,365	584	102	37	152	518	-	492
子どもと非同居	994	56	140	234	106	23	7	44	223	-	161
子どもと同居	3,187	194	541	1,131	478	79	30	108	295	-	331
18歳以上の子どもと同居	1,154	65	176	366	157	26	8	34	167	-	155
12～17歳の子どもと同居	618	37	107	243	84	14	4	17	53	-	59
6～11歳の子どもと同居	615	40	118	222	104	16	8	19	39	-	49
3～5歳の子どもと同居	339	19	62	129	51	11	6	19	18	-	24
1～2歳の子どもと同居	297	17	46	123	53	8	2	9	10	-	29
1歳未満の子どもと同居	164	16	32	48	29	4	2	10	8	-	15
子どもなし	482	25	74	175	85	17	6	18	40	-	42
不詳	126	2	11	33	14	4	-	4	21	-	37
親との同別居	4,789	277	766	1,573	683	123	43	174	579	-	571
親と同居	1,111	60	179	384	130	19	7	40	177	-	115
夫の親と同居	815	49	109	282	86	14	4	29	157	-	85
妻の親と同居	295	11	69	102	44	5	3	11	20	-	30
両方の親と同居	1	-	1	-	-	-	-	-	-	-	-
親と別居	2,441	140	429	893	412	68	24	85	169	-	221
最も近い親と敷地内別居	213	9	37	78	37	7	2	2	25	-	16
最も近い親と近居	1,550	82	272	574	248	48	15	63	108	-	140
いずれの親とも遠居	678	49	120	241	127	13	7	20	36	-	65
その他	538	23	60	102	62	17	4	22	150	-	98
不詳	699	54	98	194	79	19	8	27	83	-	137
妻の従業上の地位	4,789	277	766	1,573	683	123	43	174	579	-	571
常勤	795	31	135	328	121	17	11	29	62	-	61
パート	1,494	111	297	566	217	42	12	58	86	-	105
自営・家族従業者	699	28	46	95	82	21	5	14	296	-	112
仕事なし	1,565	96	256	509	226	40	13	66	106	-	253
その他	131	5	20	47	30	1	1	4	11	-	12
不詳	105	6	12	28	7	2	1	3	18	-	28

表15 妻の配偶関係別妻の帰宅時間別女性数

	合計	あなた（妻）の帰宅時間											
		12－16時台	17時台	18時台	19時台	20時台	21時台	22時台	23時台	0－11時台	自宅	非該当	不詳
妻の年齢区分	3,523	807	527	676	306	154	84	40	16	192	489	-	232
24歳以下	16	1	2	4	3	1	1	-	-	2	1	-	1
25～29歳	111	21	17	34	8	9	6	2	1	-	6	-	7
30～34歳	203	48	38	42	24	11	6	4	2	8	13	-	7
35～39歳	385	122	60	74	29	19	7	7	1	12	39	-	15
40～44歳	513	150	82	108	42	18	16	7	1	25	47	-	17
45～49歳	515	120	88	115	64	30	11	4	1	32	32	-	18
50～54歳	525	110	86	114	51	31	11	8	3	26	60	-	25
55～59歳	485	97	68	96	49	15	13	3	5	31	76	-	32
60～64歳	403	87	52	62	28	16	9	2	-	29	83	-	35
65～69歳	201	34	21	22	5	4	2	3	2	20	62	-	26
70～74歳	94	9	10	3	2	-	2	-	-	6	37	-	25
75歳以上	72	8	3	2	1	-	-	-	-	1	33	-	24
居住地域区分	3,523	807	527	676	306	154	84	40	16	192	489	-	232
非人口集中地区	1,692	321	275	327	128	71	24	15	3	91	285	-	152
人口集中地区	1,831	486	252	349	178	83	60	25	13	101	204	-	80
10万人未満	364	92	48	79	35	13	7	3	3	19	42	-	23
10～20万人	290	73	53	51	24	17	11	3	3	18	28	-	9
20～50万人	529	132	68	105	47	23	13	11	6	36	64	-	24
50～100万人	246	77	32	39	24	12	8	2	-	13	25	-	14
100～200万人	223	53	30	45	32	11	14	4	1	10	19	-	4
200万人以上	179	59	21	30	16	7	7	2	-	5	26	-	6
末子年齢による区分	3,523	807	527	676	306	154	84	40	16	192	489	-	232
子どもあり	3,073	753	468	586	252	114	55	24	13	171	447	-	190
子どもと非同居	792	149	105	115	57	25	14	5	3	58	180	-	81
子どもと同居	2,281	604	363	471	195	89	41	19	10	113	267	-	109
18歳以上の子どもと同居	911	192	135	181	70	42	19	6	6	51	145	-	64
12～17歳の子どもと同居	495	137	85	107	53	22	11	5	-	25	35	-	15
6～11歳の子どもと同居	467	173	74	73	33	19	6	2	2	29	41	-	15
3～5歳の子どもと同居	208	63	38	53	15	1	3	3	-	6	23	-	3
1～2歳の子どもと同居	140	33	22	41	15	4	-	3	2	1	15	-	4
1歳未満の子どもと同居	60	6	9	16	9	1	2	-	-	1	8	-	8
子どもなし	349	41	45	79	49	36	28	13	2	14	29	-	13
不詳	101	13	14	11	5	4	1	3	1	7	13	-	29
親との同別居	3,523	807	527	676	306	154	84	40	16	192	489	-	232
親と同居	886	172	147	192	89	41	13	11	6	35	135	-	45
夫の親と同居	666	133	108	143	71	28	9	8	5	22	103	-	36
妻の親と同居	219	39	38	49	18	13	4	3	1	13	32	-	9
両方の親と同居	1	-	1	-	-	-	-	-	-	-	-	-	-
親と別居	1,684	447	233	346	157	87	55	22	6	98	162	-	71
最も近い親と敷地内別居	161	38	22	39	12	12	6	1	-	4	22	-	5
最も近い親と近居	1,101	302	161	221	97	54	36	13	4	66	100	-	47
いずれの親とも遠居	422	107	50	86	48	21	13	8	2	28	40	-	19
その他	415	79	50	50	17	10	7	2	1	25	118	-	56
不詳	538	109	97	88	43	16	9	5	3	34	74	-	60
妻の従業上の地位	3,523	807	527	676	306	154	84	40	16	192	489	-	232
常勤	872	30	139	310	173	94	40	16	7	13	17	-	33
パート	1,683	697	304	271	90	37	23	20	3	141	37	-	60
自営・家族従業者	737	46	42	41	24	12	15	4	4	24	417	-	108
仕事なし	-	-	-	-	-	-	-	-	-	-	-	-	-
その他	146	25	34	43	15	7	4	-	1	9	4	-	4
不詳	85	9	8	11	4	4	2	-	1	5	14	-	27

表16 妻の配偶関係別夫の帰宅時間別女性数

	合計	夫の帰宅時間											
		12｜16時台	17時台	18時台	19時台	20時台	21時台	22時台	23時台	0｜11時台	自宅	非該当	不詳
妻の年齢区分	4,789	164	360	680	714	575	352	261	158	331	579	-	615
24歳以下	37	2	2	6	8	3	3	3	1	2	1	-	6
25～29歳	187	2	12	26	29	26	20	15	14	21	10	-	12
30～34歳	374	17	24	47	57	60	35	27	22	30	24	-	31
35～39歳	561	12	33	78	89	77	54	53	31	44	26	-	64
40～44歳	686	15	37	83	116	106	84	57	35	48	44	-	61
45～49歳	666	13	32	88	109	116	73	52	29	33	59	-	62
50～54歳	632	17	56	92	106	99	37	26	13	36	74	-	76
55～59歳	604	23	56	125	107	47	30	15	6	36	81	-	78
60～64歳	544	29	60	100	57	31	10	7	5	46	93	-	106
65～69歳	281	16	31	25	25	7	4	6	2	26	81	-	58
70～74歳	129	10	14	8	10	3	1	-	-	6	47	-	30
75歳以上	88	8	3	2	1	-	1	-	-	3	39	-	31
居住地域区分	4,789	164	360	680	714	575	352	261	158	331	579	-	615
非人口集中地区	2,045	70	196	335	289	193	89	54	30	137	355	-	297
人口集中地区	2,744	94	164	345	425	382	263	207	128	194	224	-	318
10万人未満	532	17	38	81	77	67	47	36	20	28	46	-	75
10～20万人	425	12	25	48	69	57	55	33	19	25	37	-	45
20～50万人	775	33	53	90	119	106	62	55	32	60	67	-	98
50～100万人	373	14	14	42	59	57	29	35	14	35	28	-	46
100～200万人	363	8	18	49	64	52	43	27	21	22	26	-	33
200万人以上	276	10	16	35	37	43	27	21	22	24	20	-	21
末子年齢による区分	4,789	164	360	680	714	575	352	261	158	331	579	-	615
子どもあり	4,181	150	322	610	618	488	293	232	133	284	518	-	533
子どもと非同居	994	46	92	146	125	58	32	18	6	83	223	-	165
子どもと同居	3,187	104	230	464	493	430	261	214	127	201	295	-	368
18歳以上の子どもと同居	1,154	51	115	195	168	115	56	44	17	63	167	-	163
12～17歳の子どもと同居	618	17	36	87	100	99	61	46	24	34	53	-	61
6～11歳の子どもと同居	615	13	27	76	100	92	68	61	34	40	39	-	65
3～5歳の子どもと同居	339	17	29	34	52	53	36	21	22	26	18	-	31
1～2歳の子どもと同居	297	4	15	50	37	56	33	21	15	24	10	-	32
1歳未満の子どもと同居	164	2	8	22	36	15	7	21	15	14	8	-	16
子どもなし	482	12	29	59	76	74	54	28	24	43	40	-	43
不詳	126	2	9	11	20	13	5	1	1	4	21	-	39
親との同別居	4,789	164	360	680	714	575	352	261	158	331	579	-	615
親と同居	1,111	35	85	190	161	131	71	39	23	66	177	-	133
夫の親と同居	815	22	64	137	99	98	47	27	15	48	157	-	101
妻の親と同居	295	13	21	52	62	33	24	12	8	18	20	-	32
両方の親と同居	1	-	-	1	-	-	-	-	-	-	-	-	-
親と別居	2,441	72	165	327	409	366	233	185	112	165	169	-	238
最も近い親と敷地内別居	213	5	16	34	28	36	16	22	2	10	25	-	19
最も近い親と近居	1,550	45	105	210	275	222	144	111	71	107	108	-	152
いずれの親とも遠居	678	22	44	83	106	108	73	52	39	48	36	-	67
その他	538	31	55	68	59	18	7	8	6	39	150	-	97
不詳	699	26	55	95	85	60	41	29	17	61	83	-	147
妻の従業上の地位	4,789	164	360	680	714	575	352	261	158	331	579	-	615
常勤	795	28	63	132	138	114	64	42	27	57	62	-	68
パート	1,494	55	133	249	246	229	131	90	49	102	86	-	124
自営・家族従業者	699	15	34	57	57	37	22	17	11	34	296	-	119
仕事なし	1,565	62	109	214	233	171	118	101	64	124	106	-	263
その他	131	-	8	17	27	20	14	8	4	9	11	-	13
不詳	105	4	13	11	13	4	3	3	3	5	18	-	28

表17 妻の配偶関係別最初の仕事の従業上の地位別女性数

	合計	従業上の地位/初職						
		一度も働いたことがない	常勤雇用者	パート・アルバイト	嘱託・派遣社員	自営業主	家族従業者	不詳
妻の年齢区分	6,409	110	4,945	646	92	99	178	339
24歳以下	37	-	15	19	1	-	-	2
25～29歳	189	1	120	57	7	-	1	3
30～34歳	388	3	253	104	19	1	3	5
35～39歳	583	1	464	79	19	3	4	13
40～44歳	709	1	616	59	10	5	3	15
45～49歳	695	2	614	53	7	2	7	10
50～54歳	684	2	585	58	8	5	12	14
55～59歳	722	5	617	41	6	9	15	29
60～64歳	840	12	685	52	5	12	28	46
65～69歳	638	17	482	38	4	18	35	44
70～74歳	466	24	296	38	3	20	22	63
75歳以上	458	42	198	48	3	24	48	95
居住地域区分	6,409	110	4,945	646	92	99	178	339
非人口集中地区	2,642	29	1,967	250	36	61	108	191
人口集中地区	3,767	81	2,978	396	56	38	70	148
10万人未満	745	17	597	65	7	12	14	33
10～20万人	610	22	472	67	8	4	12	25
20～50万人	1,061	21	816	128	16	10	27	43
50～100万人	482	6	386	53	13	3	7	14
100～200万人	498	8	402	53	8	6	4	17
200万人以上	371	7	305	30	4	3	6	16
末子年齢による区分	6,409	110	4,945	646	92	99	178	339
子どもあり	5,602	102	4,376	538	76	84	156	270
子どもと非同居	1,900	64	1,408	137	13	48	81	149
子どもと同居	3,702	38	2,968	401	63	36	75	121
18歳以上の子どもと同居	1,598	29	1,271	113	14	25	61	85
12～17歳の子どもと同居	644	2	567	47	6	6	5	11
6～11歳の子どもと同居	630	3	532	71	10	2	4	8
3～5歳の子どもと同居	352	4	268	59	8	2	3	8
1～2歳の子どもと同居	310	-	219	74	11	1	-	5
1歳未満の子どもと同居	168	-	111	37	14	-	2	4
子どもなし	587	3	451	82	14	6	13	18
不詳	220	5	118	26	2	9	9	51
親との同別居	6,409	110	4,945	646	92	99	178	339
親と同居	1,238	9	1,029	104	18	9	25	44
夫の親と同居	902	7	761	66	14	6	15	33
妻の親と同居	335	2	267	38	4	3	10	11
両方の親と同居	1	-	1	-	-	-	-	-
親と別居	2,723	18	2,258	296	54	21	38	38
最も近い親と敷地内別居	220	-	181	28	6	2	1	2
最も近い親と近居	1,702	7	1,402	193	34	15	29	22
いずれの親とも遠居	801	11	675	75	14	4	8	14
その他	1,303	54	921	104	5	37	76	106
不詳	1,145	29	737	142	15	32	39	151
妻の従業上の地位	6,409	110	4,945	646	92	99	178	339
常勤	872	-	778	54	18	2	1	19
パート	1,683	-	1,410	189	16	7	18	43
自営・家族従業者	737	-	503	61	7	31	74	61
仕事なし	2,745	104	2,024	310	40	52	79	136
その他	146	-	116	16	8	1	1	4
不詳	226	6	114	16	3	6	5	76

表18 妻の配偶関係別最初の仕事先の従業者数別女性数

	合計	勤務先規模/初職									
		1～9人	10～29人	30～99人	100～299人	300～999人	1,000～4999人	5000人以上	官公庁	非該当	不詳
妻の年齢区分	5,960	832	790	928	944	716	682	454	261	-	353
24歳以下	35	3	8	4	3	5	4	4	-	-	4
25～29歳	185	22	38	33	24	27	16	15	3	-	7
30～34歳	380	55	67	65	65	51	46	14	7	-	10
35～39歳	569	60	97	90	104	93	51	29	19	-	26
40～44歳	693	75	79	123	131	91	91	62	14	-	27
45～49歳	683	72	77	120	110	95	95	73	18	-	23
50～54歳	668	75	77	106	110	82	87	61	30	-	40
55～59歳	688	82	84	90	101	85	87	76	40	-	43
60～64歳	782	122	100	127	128	91	88	52	35	-	39
65～69歳	577	114	65	70	97	49	69	37	38	-	38
70～74歳	379	66	59	71	41	26	28	23	24	-	41
75歳以上	321	86	39	29	30	21	20	8	33	-	55
居住地域区分	5,960	832	790	928	944	716	682	454	261	-	353
非人口集中地区	2,422	406	361	398	431	258	204	101	99	-	164
人口集中地区	3,538	426	429	530	513	458	478	353	162	-	189
10万人未満	695	103	82	122	92	92	80	58	24	-	42
10～20万人	563	61	66	92	80	69	80	53	35	-	27
20～50万人	997	123	135	131	159	131	131	83	44	-	60
50～100万人	462	52	48	60	65	65	66	59	22	-	25
100～200万人	473	55	61	72	75	64	54	52	20	-	20
200万人以上	348	32	37	53	42	37	67	48	17	-	15
末子年齢による区分	5,960	832	790	928	944	716	682	454	261	-	353
子どもあり	5,230	738	691	793	836	639	599	388	248	-	298
子どもと非同居	1,687	283	214	240	245	167	176	114	116	-	132
子どもと同居	3,543	455	477	553	591	472	423	274	132	-	166
18歳以上の子どもと同居	1,484	222	185	217	232	168	175	121	73	-	91
12～17歳の子どもと同居	631	66	72	94	117	95	82	62	18	-	25
6～11歳の子どもと同居	619	66	92	106	109	76	79	43	23	-	25
3～5歳の子どもと同居	340	38	65	53	52	55	40	18	9	-	10
1～2歳の子どもと同居	305	37	38	45	62	50	35	22	7	-	9
1歳未満の子どもと同居	164	26	25	38	19	28	12	8	2	-	6
子どもなし	566	70	72	104	84	67	72	59	11	-	27
不詳	164	24	27	31	24	10	11	7	2	-	28
親との同別居	5,960	832	790	928	944	716	682	454	261	-	353
親と同居	1,185	142	164	213	230	151	112	79	45	-	49
夫の親と同居	862	106	117	153	173	115	75	54	34	-	35
妻の親と同居	322	36	46	60	57	36	37	25	11	-	14
両方の親と同居	1	-	1	-	-	-	-	-	-	-	-
親と別居	2,667	307	349	413	406	373	353	267	97	-	102
最も近い親と敷地内別居	218	24	26	42	45	29	20	15	11	-	6
最も近い親と近居	1,673	210	228	260	268	233	227	145	45	-	57
いずれの親とも遠居	776	73	95	111	93	111	106	107	41	-	39
その他	1,143	212	160	161	151	97	123	65	89	-	85
不詳	965	171	117	141	157	95	94	43	30	-	117
妻の従業上の地位	5,960	832	790	928	944	716	682	454	261	-	353
常勤	853	83	113	132	167	130	91	57	55	-	25
パート	1,640	188	225	275	280	210	216	139	46	-	61
自営・家族従業者	676	168	77	105	84	58	64	38	11	-	71
仕事なし	2,505	359	339	366	371	282	284	201	137	-	166
その他	142	15	16	28	21	23	17	13	5	-	4
不詳	144	19	20	22	21	13	10	6	7	-	26

表19 妻の配偶関係別最初の仕事の継続の有無別女性数

	合計	就業継続/初職			
		現在も続けている	その仕事はやめた	非該当	不詳
妻の年齢区分	5,960	400	5,466	-	94
24歳以下	35	5	30	-	-
25～29歳	185	27	157	-	1
30～34歳	380	34	345	-	1
35～39歳	569	53	512	-	4
40～44歳	693	56	633	-	4
45～49歳	683	51	626	-	6
50～54歳	668	51	611	-	6
55～59歳	688	48	632	-	8
60～64歳	782	24	748	-	10
65～69歳	577	21	537	-	19
70～74歳	379	17	347	-	15
75歳以上	321	13	288	-	20
居住地域区分	5,960	400	5,466	-	94
非人口集中地区	2,422	216	2,159	-	47
人口集中地区	3,538	184	3,307	-	47
10万人未満	695	31	657	-	7
10～20万人	563	38	516	-	9
20～50万人	997	59	920	-	18
50～100万人	462	22	433	-	7
100～200万人	473	22	446	-	5
200万人以上	348	12	335	-	1
末子年齢による区分	5,960	400	5,466	-	94
子どもあり	5,230	331	4,823	-	76
子どもと非同居	1,687	72	1,574	-	41
子どもと同居	3,543	259	3,249	-	35
18歳以上の子どもと同居	1,484	81	1,383	-	20
12～17歳の子どもと同居	631	50	575	-	6
6～11歳の子どもと同居	619	52	560	-	7
3～5歳の子どもと同居	340	32	306	-	2
1～2歳の子どもと同居	305	32	273	-	-
1歳未満の子どもと同居	164	12	152	-	-
子どもなし	566	59	500	-	7
不詳	164	10	143	-	11
親との同別居	5,960	400	5,466	-	94
親と同居	1,185	121	1,053	-	11
夫の親と同居	862	88	766	-	8
妻の親と同居	322	33	286	-	3
両方の親と同居	1	-	1	-	-
親と別居	2,667	180	2,476	-	11
最も近い親と敷地内別居	218	28	188	-	2
最も近い親と近居	1,673	117	1,552	-	4
いずれの親とも遠居	776	35	736	-	5
その他	1,143	45	1,070	-	28
不詳	965	54	867	-	44
妻の従業上の地位	5,960	400	5,466	-	94
常勤	853	262	581	-	10
パート	1,640	53	1,574	-	13
自営・家族従業者	676	76	584	-	16
仕事なし	2,505	-	2,459	-	46
その他	142	6	136	-	-
不詳	144	3	132	-	9

表20 妻の配偶関係別最初の仕事を辞めた後の就職の有無別女性数

	合計	退職後の状況/初職			
		新しい仕事についた	その後は現在まで仕事をしていない	非該当	不詳
妻の年齢区分	5,466	4,287	995	-	184
24歳以下	30	16	14	-	-
25～29歳	157	132	25	-	-
30～34歳	345	282	61	-	2
35～39歳	512	439	62	-	11
40～44歳	633	560	63	-	10
45～49歳	626	554	60	-	12
50～54歳	611	543	57	-	11
55～59歳	632	519	97	-	16
60～64歳	748	559	150	-	39
65～69歳	537	374	132	-	31
70～74歳	347	193	130	-	24
75歳以上	288	116	144	-	28
居住地域区分	5,466	4,287	995	-	184
非人口集中地区	2,159	1,768	309	-	82
人口集中地区	3,307	2,519	686	-	102
10万人未満	657	499	138	-	20
10～20万人	516	385	118	-	13
20～50万人	920	698	190	-	32
50～100万人	433	341	83	-	9
100～200万人	446	338	94	-	14
200万人以上	335	258	63	-	14
末子年齢による区分	5,466	4,287	995	-	184
子どもあり	4,823	3,766	902	-	155
子どもと非同居	1,574	1,102	395	-	77
子どもと同居	3,249	2,664	507	-	78
18歳以上の子どもと同居	1,383	1,089	246	-	48
12～17歳の子どもと同居	575	498	67	-	10
6～11歳の子どもと同居	560	491	56	-	13
3～5歳の子どもと同居	306	258	45	-	3
1～2歳の子どもと同居	273	215	55	-	3
1歳未満の子どもと同居	152	113	38	-	1
子どもなし	500	420	66	-	14
不詳	143	101	27	-	15
親との同別居	5,466	4,287	995	-	184
親と同居	1,053	908	118	-	27
夫の親と同居	766	670	77	-	19
妻の親と同居	286	237	41	-	8
両方の親と同居	1	1	-	-	-
親と別居	2,476	2,067	369	-	40
最も近い親と敷地内別居	188	168	18	-	2
最も近い親と近居	1,552	1,319	207	-	26
いずれの親とも遠居	736	580	144	-	12
その他	1,070	692	329	-	49
不詳	867	620	179	-	68
妻の従業上の地位	5,466	4,287	995	-	184
常勤	581	576	-	-	5
パート	1,574	1,535	-	-	39
自営・家族従業者	584	549	-	-	35
仕事なし	2,459	1,394	973	-	92
その他	136	134	-	-	2
不詳	132	99	22	-	11

表21 妻の配偶関係別現在の結婚で名乗っている姓別女性数

	合計	夫婦の名乗っている姓			
		夫の姓	妻の姓	夫・妻別々の姓	不詳
妻の年齢区分	6,409	5,916	290	58	145
24歳以下	37	33	-	2	2
25～29歳	189	174	9	5	1
30～34歳	388	359	15	10	4
35～39歳	583	549	25	6	3
40～44歳	709	664	27	9	9
45～49歳	695	665	19	6	5
50～54歳	684	636	40	3	5
55～59歳	722	654	42	6	20
60～64歳	840	777	46	3	14
65～69歳	638	588	34	2	14
70～74歳	466	419	20	-	27
75歳以上	458	398	13	6	41
居住地域区分	6,409	5,916	290	58	145
非人口集中地区	2,642	2,375	182	14	71
人口集中地区	3,767	3,541	108	44	74
10万人未満	745	702	27	1	15
10～20万人	610	578	8	11	13
20～50万人	1,061	992	32	14	23
50～100万人	482	457	13	4	8
100～200万人	498	465	14	8	11
200万人以上	371	347	14	6	4
末子年齢による区分	6,409	5,916	290	58	145
子どもあり	5,602	5,228	249	33	92
子どもと非同居	1,900	1,737	87	14	62
子どもと同居	3,702	3,491	162	19	30
18歳以上の子どもと同居	1,598	1,490	84	4	20
12～17歳の子どもと同居	644	614	25	4	1
6～11歳の子どもと同居	630	600	24	2	4
3～5歳の子どもと同居	352	336	9	5	2
1～2歳の子どもと同居	310	292	14	1	3
1歳未満の子どもと同居	168	159	6	3	-
子どもなし	587	526	33	20	8
不詳	220	162	8	5	45
親との同別居	6,409	5,916	290	58	145
親と同居	1,238	1,085	140	5	8
夫の親と同居	902	892	2	3	5
妻の親と同居	335	192	138	2	3
両方の親と同居	1	1	-	-	-
親と別居	2,723	2,615	58	29	21
最も近い親と敷地内別居	220	207	11	1	1
最も近い親と近居	1,702	1,649	29	11	13
いずれの親とも遠居	801	759	18	17	7
その他	1,303	1,214	50	7	32
不詳	1,145	1,002	42	17	84
妻の従業上の地位	6,409	5,916	290	58	145
常勤	872	795	54	12	11
パート	1,683	1,586	66	8	23
自営・家族従業者	737	672	42	6	17
仕事なし	2,745	2,548	113	19	65
その他	146	128	5	11	2
不詳	226	187	10	2	27

表22 妻の配偶関係別現在の結婚が決まったときの従業上の地位別女性数

	合計	従業上の地位/結婚時						
		働いていなかった	常勤雇用者	パート・アルバイト	嘱託・派遣社員	自営業主	家族従業者	不詳
妻の年齢区分	6,409	982	4,050	623	173	112	198	271
24歳以下	37	9	14	13	-	-	1	-
25～29歳	189	25	105	36	11	1	3	8
30～34歳	388	47	218	71	34	3	4	11
35～39歳	583	59	376	83	37	9	7	12
40～44歳	709	65	499	85	31	10	7	12
45～49歳	695	66	512	66	20	4	16	11
50～54歳	684	73	488	58	17	11	18	19
55～59歳	722	96	492	62	11	13	21	27
60～64歳	840	145	566	56	1	12	24	36
65～69歳	638	143	383	35	6	13	30	28
70～74歳	466	101	251	32	3	14	21	44
75歳以上	458	153	146	26	2	22	46	63
居住地域区分	6,409	982	4,050	623	173	112	198	271
非人口集中地区	2,642	382	1,633	253	53	56	125	140
人口集中地区	3,767	600	2,417	370	120	56	73	131
10万人未満	745	117	485	66	20	13	18	26
10～20万人	610	110	381	65	17	8	9	20
20～50万人	1,061	166	690	100	29	17	23	36
50～100万人	482	64	310	54	22	7	11	14
100～200万人	498	69	317	55	19	7	8	23
200万人以上	371	74	234	30	13	4	4	12
末子年齢による区分	6,409	982	4,050	623	173	112	198	271
子どもあり	5,602	853	3,637	529	135	89	170	189
子どもと非同居	1,900	379	1,141	152	10	42	80	96
子どもと同居	3,702	474	2,496	377	125	47	90	93
18歳以上の子どもと同居	1,598	260	1,074	101	17	24	63	59
12～17歳の子どもと同居	644	70	474	59	18	8	8	7
6～11歳の子どもと同居	630	61	437	79	28	4	8	13
3～5歳の子どもと同居	352	35	224	55	22	3	7	6
1～2歳の子どもと同居	310	33	188	53	23	6	2	5
1歳未満の子どもと同居	168	15	99	30	17	2	2	3
子どもなし	587	87	342	72	33	14	17	22
不詳	220	42	71	22	5	9	11	60
親との同別居	6,409	982	4,050	623	173	112	198	271
親と同居	1,238	140	855	127	30	16	43	27
夫の親と同居	902	103	640	80	23	12	25	19
妻の親と同居	335	37	215	47	7	4	17	8
両方の親と同居	1	-	-	-	-	-	1	-
親と別居	2,723	330	1,871	281	109	37	46	49
最も近い親と敷地内別居	220	18	159	19	11	2	3	8
最も近い親と近居	1,702	200	1,158	191	68	22	34	29
いずれの親とも遠居	801	112	554	71	30	13	9	12
その他	1,303	303	746	82	6	29	69	68
不詳	1,145	209	578	133	28	30	40	127
妻の従業上の地位	6,409	982	4,050	623	173	112	198	271
常勤	872	50	740	40	14	3	9	16
パート	1,683	187	1,139	223	45	11	30	48
自営・家族従業者	737	112	376	74	12	49	85	29
仕事なし	2,745	584	1,598	254	82	40	67	120
その他	146	13	92	16	18	2	1	4
不詳	226	36	105	16	2	7	6	54

表23 妻の配偶関係別現在の結婚が決まったときの仕事先の従業者数別女性数

	合計	勤務先規模/結婚時									
		1～9人	10～29人	30～99人	100～299人	300～999人	1,000～4999人	5000人以上	官公庁	非該当	不詳
妻の年齢区分	5,156	877	729	786	770	568	532	395	267	-	232
24歳以下	28	2	6	3	4	5	4	3	-	-	1
25～29歳	156	20	21	22	24	25	18	15	4	-	7
30～34歳	330	56	46	57	56	46	37	23	5	-	4
35～39歳	512	73	79	82	96	66	50	32	19	-	15
40～44歳	632	87	91	96	107	83	68	59	22	-	19
45～49歳	618	76	86	117	81	79	70	62	23	-	24
50～54歳	592	100	73	85	89	69	68	48	35	-	25
55～59歳	599	89	87	78	86	64	64	60	42	-	29
60～64歳	659	121	93	115	103	69	68	36	32	-	22
65～69歳	467	116	63	63	66	31	43	31	36	-	18
70～74歳	321	64	54	45	40	19	27	19	24	-	29
75歳以上	242	73	30	23	18	12	15	7	25	-	39
居住地域区分	5,156	877	729	786	770	568	532	395	267	-	232
非人口集中地区	2,120	440	335	340	343	206	163	88	97	-	108
人口集中地区	3,036	437	394	446	427	362	369	307	170	-	124
10万人未満	602	98	81	93	82	80	59	53	29	-	27
10～20万人	480	58	67	75	64	51	63	47	39	-	16
20～50万人	859	130	121	119	134	100	101	79	40	-	35
50～100万人	404	53	54	54	50	52	49	49	26	-	17
100～200万人	406	59	37	70	62	51	49	41	19	-	18
200万人以上	285	39	34	35	35	28	48	38	17	-	11
末子年齢による区分	5,156	877	729	786	770	568	532	395	267	-	232
子どもあり	4,560	773	647	687	707	512	470	322	246	-	196
子どもと非同居	1,425	297	214	192	198	117	133	84	107	-	83
子どもと同居	3,135	476	433	495	509	395	337	238	139	-	113
18歳以上の子どもと同居	1,279	222	168	198	195	129	141	100	69	-	57
12～17歳の子どもと同居	567	75	73	90	93	84	55	54	22	-	21
6～11歳の子どもと同居	556	81	81	89	85	70	68	39	27	-	16
3～5歳の子どもと同居	311	41	55	50	58	38	34	19	8	-	8
1～2歳の子どもと同居	272	37	37	34	54	50	30	16	7	-	7
1歳未満の子どもと同居	150	20	19	34	24	24	9	10	6	-	4
子どもなし	478	76	64	77	53	50	57	65	17	-	19
不詳	118	28	18	22	10	6	5	8	4	-	17
親との同別居	5,156	877	729	786	770	568	532	395	267	-	232
親と同居	1,071	179	171	187	180	126	94	64	42	-	28
夫の親と同居	780	134	124	139	130	100	58	42	33	-	20
妻の親と同居	290	45	46	48	50	26	36	22	9	-	8
両方の親と同居	1	-	1	-	-	-	-	-	-	-	-
親と別居	2,344	313	317	361	358	300	280	237	112	-	66
最も近い親と敷地内別居	194	24	25	36	38	26	15	9	14	-	7
最も近い親と近居	1,473	210	212	235	231	183	177	136	50	-	39
いずれの親とも遠居	677	79	80	90	89	91	88	92	48	-	20
その他	932	216	135	126	110	70	93	47	79	-	56
不詳	809	169	106	112	122	72	65	47	34	-	82
妻の従業上の地位	5,156	877	729	786	770	568	532	395	267	-	232
常勤	806	81	104	128	149	127	75	58	71	-	13
パート	1,448	230	207	224	255	159	167	111	49	-	46
自営・家族従業者	596	205	80	90	49	34	41	27	14	-	56
仕事なし	2,041	317	293	301	289	217	227	179	123	-	95
その他	129	17	18	23	14	21	13	13	5	-	5
不詳	136	27	27	20	14	10	9	7	5	-	17

表24 妻の配偶関係別現在の結婚が決まったときの仕事の継続の有無別女性数

	合計	就業継続/結婚時			
		現在も続けている	その仕事はやめた	非該当	不詳
妻の年齢区分	5,156	621	4,429	-	106
24歳以下	28	9	19	-	-
25～29歳	156	43	112	-	1
30～34歳	330	72	256	-	2
35～39歳	512	98	411	-	3
40～44歳	632	97	532	-	3
45～49歳	618	91	519	-	8
50～54歳	592	73	507	-	12
55～59歳	599	63	529	-	7
60～64歳	659	27	618	-	14
65～69歳	467	21	431	-	15
70～74歳	321	12	291	-	18
75歳以上	242	15	204	-	23
居住地域区分	5,156	621	4,429	-	106
非人口集中地区	2,120	305	1,752	-	63
人口集中地区	3,036	316	2,677	-	43
10万人未満	602	54	541	-	7
10～20万人	480	49	427	-	4
20～50万人	859	97	745	-	17
50～100万人	404	42	355	-	7
100～200万人	406	53	349	-	4
200万人以上	285	21	260	-	4
末子年齢による区分	5,156	621	4,429	-	106
子どもあり	4,560	472	4,005	-	83
子どもと非同居	1,425	88	1,291	-	46
子どもと同居	3,135	384	2,714	-	37
18歳以上の子どもと同居	1,279	88	1,166	-	25
12～17歳の子どもと同居	567	73	489	-	5
6～11歳の子どもと同居	556	79	473	-	4
3～5歳の子どもと同居	311	54	256	-	1
1～2歳の子どもと同居	272	54	217	-	1
1歳未満の子どもと同居	150	36	113	-	1
子どもなし	478	137	333	-	8
不詳	118	12	91	-	15
親との同別居	5,156	621	4,429	-	106
親と同居	1,071	183	874	-	14
夫の親と同居	780	128	641	-	11
妻の親と同居	290	55	232	-	3
両方の親と同居	1	-	1	-	-
親と別居	2,344	316	2,012	-	16
最も近い親と敷地内別居	194	41	150	-	3
最も近い親と近居	1,473	209	1,254	-	10
いずれの親とも遠居	677	66	608	-	3
その他	932	48	854	-	30
不詳	809	74	689	-	46
妻の従業上の地位	5,156	621	4,429	-	106
常勤	806	406	388	-	12
パート	1,448	79	1,352	-	17
自営・家族従業者	596	114	462	-	20
仕事なし	2,041	-	2,005	-	36
その他	129	15	114	-	-
不詳	136	7	108	-	21

表25 妻の配偶関係別現在の結婚が決まったときの仕事を辞めた後の就職の有無別女性数

	合計	退職後の状況/結婚時			
		新しい仕事についた	その後は現在まで仕事をしていない	非該当	不詳
妻の年齢区分	4,429	3,045	1,145	-	239
24歳以下	19	5	14	-	-
25～29歳	112	58	52	-	2
30～34歳	256	140	110	-	6
35～39歳	411	285	111	-	15
40～44歳	532	418	98	-	16
45～49歳	519	418	81	-	20
50～54歳	507	421	61	-	25
55～59歳	529	388	106	-	35
60～64歳	618	420	156	-	42
65～69歳	431	275	131	-	25
70～74歳	291	143	113	-	35
75歳以上	204	74	112	-	18
居住地域区分	4,429	3,045	1,145	-	239
非人口集中地区	1,752	1,311	333	-	108
人口集中地区	2,677	1,734	812	-	131
10万人未満	541	349	167	-	25
10～20万人	427	275	136	-	16
20～50万人	745	485	220	-	40
50～100万人	355	239	102	-	14
100～200万人	349	212	115	-	22
200万人以上	260	174	72	-	14
末子年齢による区分	4,429	3,045	1,145	-	239
子どもあり	4,005	2,771	1,025	-	209
子どもと非同居	1,291	837	365	-	89
子どもと同居	2,714	1,934	660	-	120
18歳以上の子どもと同居	1,166	854	240	-	72
12～17歳の子どもと同居	489	397	81	-	11
6～11歳の子どもと同居	473	370	82	-	21
3～5歳の子どもと同居	256	163	85	-	8
1～2歳の子どもと同居	217	109	102	-	6
1歳未満の子どもと同居	113	41	70	-	2
子どもなし	333	219	95	-	19
不詳	91	55	25	-	11
親との同別居	4,429	3,045	1,145	-	239
親と同居	874	684	156	-	34
夫の親と同居	641	509	105	-	27
妻の親と同居	232	174	51	-	7
両方の親と同居	1	1	-	-	-
親と別居	2,012	1,432	515	-	65
最も近い親と敷地内別居	150	112	34	-	4
最も近い親と近居	1,254	910	304	-	40
いずれの親とも遠居	608	410	177	-	21
その他	854	505	293	-	56
不詳	689	424	181	-	84
妻の従業上の地位	4,429	3,045	1,145	-	239
常勤	388	377	-	-	11
パート	1,352	1,301	-	-	51
自営・家族従業者	462	414	-	-	48
仕事なし	2,005	771	1,125	-	109
その他	114	112	-	-	2
不詳	108	70	20	-	18

表26 妻の配偶関係別子ども数別女性数

	合計	子どもの数（5区分）						
		0人	1人	2人	3人	4人	5人以上	不詳
妻の年齢区分	6,409	587	1,085	3,140	1,349	176	29	43
24歳以下	37	9	17	10	1	-	-	-
25～29歳	189	58	74	38	17	2	-	-
30～34歳	388	70	127	148	34	5	-	4
35～39歳	583	74	126	277	82	20	3	1
40～44歳	709	81	145	325	131	19	5	3
45～49歳	695	73	121	341	133	20	3	4
50～54歳	684	57	83	317	201	21	2	3
55～59歳	722	40	91	352	208	20	4	7
60～64歳	840	40	96	472	200	24	5	3
65～69歳	638	37	76	353	149	16	4	3
70～74歳	466	25	62	272	92	10	2	3
75歳以上	458	23	67	235	101	19	1	12
居住地域区分	6,409	587	1,085	3,140	1,349	176	29	43
非人口集中地区	2,642	168	347	1,269	713	109	20	16
人口集中地区	3,767	419	738	1,871	636	67	9	27
10万人未満	745	68	140	382	136	12	2	5
10～20万人	610	74	118	292	109	7	3	7
20～50万人	1,061	107	205	525	196	19	2	7
50～100万人	482	49	99	245	79	8	-	2
100～200万人	498	74	98	240	62	16	2	6
200万人以上	371	47	78	187	54	5	-	-
末子年齢による区分	6,409	587	1,085	3,140	1,349	176	29	43
子どもあり	5,602	-	1,068	3,055	1,310	169	-	-
子どもと非同居	1,900	-	303	1,115	431	51	-	-
子どもと同居	3,702	-	765	1,940	879	118	-	-
18歳以上の子どもと同居	1,598	-	188	888	473	49	-	-
12～17歳の子どもと同居	644	-	135	348	141	20	-	-
6～11歳の子どもと同居	630	-	142	336	134	18	-	-
3～5歳の子どもと同居	352	-	97	171	64	20	-	-
1～2歳の子どもと同居	310	-	130	126	45	9	-	-
1歳未満の子どもと同居	168	-	73	71	22	2	-	-
子どもなし	587	587	-	-	-	-	-	-
不詳	220	-	17	85	39	7	29	43
親との同別居	6,409	587	1,085	3,140	1,349	176	29	43
親と同居	1,238	83	191	555	357	38	8	6
夫の親と同居	902	51	116	410	287	28	6	4
妻の親と同居	335	32	74	145	70	10	2	2
両方の親と同居	1	-	1	-	-	-	-	-
親と別居	2,723	346	540	1,282	487	61	7	-
最も近い親と敷地内別居	220	25	36	114	39	6	-	-
最も近い親と近居	1,702	213	345	784	319	36	5	-
いずれの親とも遠居	801	108	159	384	129	19	2	-
その他	1,303	69	182	694	307	46	4	1
不詳	1,145	89	172	609	198	31	10	36
妻の従業上の地位	6,409	587	1,085	3,140	1,349	176	29	43
常勤	872	142	151	362	184	31	1	1
パート	1,683	131	244	871	384	41	4	8
自営・家族従業者	737	46	112	314	224	30	7	4
仕事なし	2,745	231	532	1,419	473	62	13	15
その他	146	25	23	58	33	5	1	1
不詳	226	12	23	116	51	7	3	14

表27 妻の配偶関係別今後の予定子ども数別女性数

	合計	子どもの数（5区分）						
		0人	1人	2人	3人	4人	5人以上	不詳
妻の年齢区分	6,409	5,179	283	111	24	1	3	808
24歳以下	37	9	14	9	2	-	-	3
25～29歳	189	58	56	43	7	-	1	24
30～34歳	388	209	106	38	11	-	1	23
35～39歳	583	423	75	15	4	1	-	65
40～44歳	709	598	24	3	-	-	-	84
45～49歳	695	595	6	-	-	-	-	94
50～54歳	684	610	-	-	-	-	1	73
55～59歳	722	653	1	-	-	-	-	68
60～64歳	840	732	-	-	-	-	-	108
65～69歳	638	560	1	-	-	-	-	77
70～74歳	466	382	-	1	-	-	-	83
75歳以上	458	350	-	2	-	-	-	106
居住地域区分	6,409	5,179	283	111	24	1	3	808
非人口集中地区	2,642	2,150	100	38	12	1	2	339
人口集中地区	3,767	3,029	183	73	12	-	1	469
10万人未満	745	624	32	10	1	-	-	78
10～20万人	610	494	28	13	1	-	-	74
20～50万人	1,061	829	54	21	6	-	-	151
50～100万人	482	386	20	13	2	-	1	60
100～200万人	498	383	32	14	2	-	-	67
200万人以上	371	313	17	2	-	-	-	39
末子年齢による区分	6,409	5,179	283	111	24	1	3	808
子どもあり	5,602	4,663	220	51	7	1	1	659
子どもと非同居	1,900	1,639	1	3	-	-	-	257
子どもと同居	3,702	3,024	219	48	7	1	1	402
18歳以上の子どもと同居	1,598	1,422	1	-	-	-	-	175
12～17歳の子どもと同居	644	562	4	-	-	-	1	77
6～11歳の子どもと同居	630	535	23	3	-	-	-	69
3～5歳の子どもと同居	352	261	47	10	1	1	-	32
1～2歳の子どもと同居	310	160	97	20	3	-	-	30
1歳未満の子どもと同居	168	84	47	15	3	-	-	19
子どもなし	587	379	63	60	16	-	2	67
不詳	220	137	-	-	1	-	-	82
親との同別居	6,409	5,179	283	111	24	1	3	808
親と同居	1,238	1,019	62	21	6	-	1	129
夫の親と同居	902	748	40	16	4	-	1	93
妻の親と同居	335	271	21	5	2	-	-	36
両方の親と同居	1	-	1	-	-	-	-	-
親と別居	2,723	2,181	187	80	16	1	1	257
最も近い親と敷地内別居	220	182	13	5	-	-	-	20
最も近い親と近居	1,702	1,338	131	55	12	1	-	165
いずれの親とも遠居	801	661	43	20	4	-	1	72
その他	1,303	1,142	1	1	-	-	-	159
不詳	1,145	837	33	9	2	-	1	263
妻の従業上の地位	6,409	5,179	283	111	24	1	3	808
常勤	872	643	70	35	6	-	1	117
パート	1,683	1,421	48	17	8	1	1	187
自営・家族従業者	737	612	20	6	3	-	-	96
仕事なし	2,745	2,238	137	46	6	-	1	317
その他	146	113	5	6	-	-	-	22
不詳	226	152	3	1	1	-	-	69

表28 妻の配偶関係別第1子の妊娠がわかったときの従業上の地位別女性数

	合計	従業上の地位/妊娠時						
		働いていなかった	常勤雇用者	パート・アルバイト	嘱託・派遣社員	自営業主	家族従業者	不詳
妻の年齢区分	5,779	2,526	1,959	554	100	139	315	186
24歳以下	28	5	9	13	-	1	-	-
25～29歳	131	36	55	26	9	1	3	1
30～34歳	314	87	130	66	21	2	3	5
35～39歳	508	166	194	97	21	10	12	8
40～44歳	625	230	256	86	20	7	18	8
45～49歳	618	262	248	70	9	7	13	9
50～54歳	624	265	234	62	9	11	35	8
55～59歳	675	325	247	34	6	11	38	14
60～64歳	797	407	249	37	1	20	59	24
65～69歳	598	313	159	30	1	21	37	37
70～74歳	438	218	109	20	1	22	31	37
75歳以上	423	212	69	13	2	26	66	35
居住地域区分	5,779	2,526	1,959	554	100	139	315	186
非人口集中地区	2,458	923	880	203	33	85	229	105
人口集中地区	3,321	1,603	1,079	351	67	54	86	81
10万人未満	672	332	215	70	6	14	21	14
10～20万人	529	242	188	58	9	8	11	13
20～50万人	947	447	318	95	18	16	26	27
50～100万人	431	198	142	51	18	6	11	5
100～200万人	418	211	131	41	7	7	7	14
200万人以上	324	173	85	36	9	3	10	8
末子年齢による区分	5,779	2,526	1,959	554	100	139	315	186
子どもあり	5,602	2,464	1,929	542	97	127	295	148
子どもと非同居	1,900	961	568	95	6	58	137	75
子どもと同居	3,702	1,503	1,361	447	91	69	158	73
18歳以上の子どもと同居	1,598	755	519	110	13	36	112	53
12～17歳の子どもと同居	644	264	258	80	10	12	15	5
6～11歳の子どもと同居	630	242	240	96	18	8	16	10
3～5歳の子どもと同居	352	116	141	60	20	4	8	3
1～2歳の子どもと同居	310	81	133	65	19	7	3	2
1歳未満の子どもと同居	168	45	70	36	11	2	4	-
子どもなし	-	-	-	-	-	-	-	-
不詳	177	62	30	12	3	12	20	38
親との同別居	5,779	2,526	1,959	554	100	139	315	186
親と同居	1,149	405	490	106	22	22	83	21
夫の親と同居	847	309	362	66	18	17	62	13
妻の親と同居	301	96	128	40	4	5	20	8
両方の親と同居	1	-	-	-	-	-	1	-
親と別居	2,377	1,028	857	290	57	32	75	38
最も近い親と敷地内別居	195	70	90	20	3	1	9	2
最も近い親と近居	1,489	592	570	193	36	24	51	23
いずれの親とも遠居	693	366	197	77	18	7	15	13
その他	1,233	634	331	61	3	43	102	59
不詳	1,020	459	281	97	18	42	55	68
妻の従業上の地位	5,779	2,526	1,959	554	100	139	315	186
常勤	729	138	523	34	7	2	14	11
パート	1,544	665	529	254	22	11	28	35
自営・家族従業者	687	201	140	34	9	83	192	28
仕事なし	2,499	1,393	658	208	52	36	68	84
その他	120	43	51	14	9	2	-	1
不詳	200	86	58	10	1	5	13	27

表29 妻の配偶関係別第1子の妊娠がわかったときの仕事先の従業者数別女性数

	合計	勤務先規模/妊娠時									
		1～9人	10～29人	30～99人	100～299人	300～999人	1,000～4999人	5000人以上	官公庁	非該当	不詳
妻の年齢区分	3,067	715	432	398	407	330	250	134	192	-	209
24歳以下	23	1	5	1	3	5	5	2	-	-	1
25～29歳	94	15	14	16	15	17	8	3	2	-	4
30～34歳	222	45	34	31	39	27	29	8	7	-	2
35～39歳	334	65	55	48	53	52	29	13	11	-	8
40～44歳	387	83	54	48	63	46	36	27	16	-	14
45～49歳	347	61	47	59	45	51	29	21	18	-	16
50～54歳	351	80	41	46	48	41	31	19	26	-	19
55～59歳	336	71	47	49	42	34	23	19	31	-	20
60～64歳	366	116	49	41	47	25	28	10	25	-	25
65～69歳	248	76	42	25	25	13	18	7	25	-	17
70～74歳	183	42	28	25	16	12	7	3	15	-	35
75歳以上	176	60	16	9	11	7	7	2	16	-	48
居住地域区分	3,067	715	432	398	407	330	250	134	192	-	209
非人口集中地区	1,430	377	203	166	206	142	87	38	74	-	137
人口集中地区	1,637	338	229	232	201	188	163	96	118	-	72
10万人未満	326	72	46	57	42	37	25	17	14	-	16
10～20万人	274	55	43	38	27	24	33	10	33	-	11
20～50万人	473	91	74	57	61	61	46	29	30	-	24
50～100万人	228	44	27	27	27	31	22	21	17	-	12
100～200万人	193	44	21	28	32	20	16	12	14	-	6
200万人以上	143	32	18	25	12	15	21	7	10	-	3
末子年齢による区分	3,067	715	432	398	407	330	250	134	192	-	209
子どもあり	2,990	688	417	390	402	327	246	133	190	-	197
子どもと非同居	864	220	120	100	97	56	56	31	81	-	103
子どもと同居	2,126	468	297	290	305	271	190	102	109	-	94
18歳以上の子どもと同居	790	201	110	106	93	76	69	30	50	-	55
12～17歳の子どもと同居	375	80	40	51	58	53	27	28	21	-	17
6～11歳の子どもと同居	378	81	56	51	63	46	32	17	19	-	13
3～5歳の子どもと同居	233	43	39	30	40	31	30	11	7	-	2
1～2歳の子どもと同居	227	43	34	23	37	44	24	13	5	-	4
1歳未満の子どもと同居	123	20	18	29	14	21	8	3	7	-	3
子どもなし	-	-	-	-	-	-	-	-	-	-	-
不詳	77	27	15	8	5	3	4	1	2	-	12
親との同別居	3,067	715	432	398	407	330	250	134	192	-	209
親と同居	723	162	105	99	105	87	56	31	41	-	37
夫の親と同居	525	123	66	69	82	67	35	23	33	-	27
妻の親と同居	197	39	38	30	23	20	21	8	8	-	10
両方の親と同居	1	-	1	-	-	-	-	-	-	-	-
親と別居	1,311	275	181	181	186	166	124	75	73	-	50
最も近い親と敷地内別居	123	28	18	15	21	17	8	2	11	-	3
最も近い親と近居	874	179	123	129	127	112	82	57	34	-	31
いずれの親とも遠居	314	68	40	37	38	37	34	16	28	-	16
その他	540	150	80	58	46	28	36	15	58	-	69
不詳	493	128	66	60	70	49	34	13	20	-	53
妻の従業上の地位	3,067	715	432	398	407	330	250	134	192	-	209
常勤	580	81	70	79	100	93	47	35	62	-	13
パート	844	175	137	121	132	94	83	46	26	-	30
自営・家族従業者	458	242	38	34	19	18	13	8	8	-	78
仕事なし	1,022	192	168	139	138	104	92	39	87	-	63
その他	76	9	6	15	9	13	9	5	6	-	4
不詳	87	16	13	10	9	8	6	1	3	-	21

表30 妻の配偶関係別第1子の妊娠がわかったときの仕事の継続の有無別女性数

	合計	就業継続/妊娠時			
		現在も続けている	その仕事はやめた	非該当	不詳
妻の年齢区分	3,067	694	2,219	-	154
24歳以下	23	5	17	-	1
25～29歳	94	27	66	-	1
30～34歳	222	58	162	-	2
35～39歳	334	86	248	-	-
40～44歳	387	103	275	-	9
45～49歳	347	87	257	-	3
50～54歳	351	90	249	-	12
55～59歳	336	88	239	-	9
60～64歳	366	63	284	-	19
65～69歳	248	31	195	-	22
70～74歳	183	23	128	-	32
75歳以上	176	33	99	-	44
居住地域区分	3,067	694	2,219	-	154
非人口集中地区	1,430	417	917	-	96
人口集中地区	1,637	277	1,302	-	58
10万人未満	326	60	251	-	15
10～20万人	274	41	224	-	9
20～50万人	473	81	374	-	18
50～100万人	228	39	184	-	5
100～200万人	193	33	155	-	5
200万人以上	143	23	114	-	6
末子年齢による区分	3,067	694	2,219	-	154
子どもあり	2,990	677	2,182	-	131
子どもと非同居	864	156	628	-	80
子どもと同居	2,126	521	1,554	-	51
18歳以上の子どもと同居	790	153	600	-	37
12～17歳の子どもと同居	375	86	283	-	6
6～11歳の子どもと同居	378	104	269	-	5
3～5歳の子どもと同居	233	61	172	-	-
1～2歳の子どもと同居	227	73	153	-	1
1歳未満の子どもと同居	123	44	77	-	2
子どもなし	-	-	-	-	-
不詳	77	17	37	-	23
親との同別居	3,067	694	2,219	-	154
親と同居	723	229	466	-	28
夫の親と同居	525	173	331	-	21
妻の親と同居	197	56	134	-	7
両方の親と同居	1	-	1	-	-
親と別居	1,311	295	999	-	17
最も近い親と敷地内別居	123	43	80	-	-
最も近い親と近居	874	198	663	-	13
いずれの親とも遠居	314	54	256	-	4
その他	540	83	404	-	53
不詳	493	87	350	-	56
妻の従業上の地位	3,067	694	2,219	-	154
常勤	580	363	207	-	10
パート	844	72	756	-	16
自営・家族従業者	458	238	174	-	46
仕事なし	1,022	-	959	-	63
その他	76	8	67	-	1
不詳	87	13	56	-	18

表31 妻の配偶関係別第1子の妊娠がわかったときの仕事を続ける上で役立った要因（第1位）別女性数

	合計	活用した制度等（第1位）/続けた																	
		育児休業制度	勤務時間の短縮	企業内の保育所・託児所	職場の配置転換	雇用形態の転換	業務内容の変更	職場の理解	保育所	保育所の時間延長や休日・夜間保育	家事代行サービス	親・親族からの支援	夫からの支援	近隣に住んでいる人からの支援	職場で一緒に働いている人からの支援	その他	特になし	非該当	不詳
妻の年齢区分	694	205	32	7	2	3	3	36	64	8	-	177	39	3	1	7	49	-	58
24歳以下	5	3	1	-	-	-	-	-	-	-	-	1	-	-	-	-	-	-	-
25～29歳	27	16	2	2	-	-	-	2	2	-	-	1	1	-	-	-	-	-	1
30～34歳	58	35	3	1	-	-	1	4	4	-	-	6	2	-	-	-	-	-	2
35～39歳	86	37	3	-	1	1	-	11	6	-	-	12	5	-	1	1	5	-	3
40～44歳	103	41	5	-	1	-	-	1	11	2	-	23	4	1	-	-	6	-	8
45～49歳	87	35	6	-	-	-	-	7	5	1	-	21	2	-	-	-	5	-	5
50～54歳	90	20	2	1	-	1	-	2	10	1	-	37	6	-	-	2	4	-	4
55～59歳	88	14	7	1	-	-	2	2	10	3	-	31	4	-	-	2	7	-	5
60～64歳	63	2	1	2	-	-	-	5	11	-	-	14	6	-	-	1	10	-	11
65～69歳	31	1	2	-	-	1	-	2	2	-	-	10	4	1	-	-	3	-	5
70～74歳	23	1	-	-	-	-	-	-	1	1	-	11	1	1	-	-	2	-	5
75歳以上	33	-	-	-	-	-	-	-	2	-	-	10	4	-	-	1	7	-	9
居住地域区分	694	205	32	7	2	3	3	36	64	8	-	177	39	3	1	7	49	-	58
非人口集中地区	417	105	16	2	-	1	1	17	29	3	-	132	24	2	1	2	37	-	45
人口集中地区	277	100	16	5	2	2	2	19	35	5	-	45	15	1	-	5	12	-	13
10万人未満	60	16	1	1	-	1	1	2	11	3	-	11	6	-	-	2	4	-	1
10～20万人	41	18	1	-	-	-	1	1	7	-	-	7	1	-	-	1	2	-	2
20～50万人	81	31	7	2	1	-	-	6	7	1	-	13	6	1	-	1	3	-	2
50～100万人	39	15	4	-	-	1	-	6	6	-	-	3	1	-	-	-	-	-	3
100～200万人	33	11	3	2	-	-	-	4	2	-	-	5	-	-	-	-	1	-	5
200万人以上	23	9	-	-	1	-	-	-	2	1	-	6	1	-	-	1	2	-	-
末子年齢による区分	694	205	32	7	2	3	3	36	64	8	-	177	39	3	1	7	49	-	58
子どもあり	677	203	32	7	2	3	3	36	62	7	-	170	38	3	1	7	46	-	57
子どもと非同居	156	17	4	1	-	-	-	7	18	1	-	50	13	2	-	3	16	-	24
子どもと同居	521	186	28	6	2	3	3	29	44	6	-	120	25	1	1	4	30	-	33
18歳以上の子どもと同居	153	21	6	3	-	2	2	3	13	3	-	58	8	-	-	2	16	-	16
12～17歳の子どもと同居	86	27	9	-	-	-	-	8	8	1	-	18	6	-	-	1	3	-	5
6～11歳の子どもと同居	104	38	5	-	1	-	-	4	11	2	-	25	4	1	-	-	7	-	6
3～5歳の子どもと同居	61	32	3	-	1	-	1	3	3	-	-	8	3	-	-	-	4	-	3
1～2歳の子どもと同居	73	40	4	3	-	-	-	7	7	-	-	8	2	-	-	1	-	-	1
1歳未満の子どもと同居	44	28	1	-	-	1	-	4	2	-	-	3	2	-	1	-	-	-	2
子どもなし	-	-	-	-	-	-	-	-	-	-	-	-	-	-	-	-	-	-	-
不詳	17	2	-	-	-	-	-	-	2	1	-	7	1	-	-	-	3	-	1
親との同別居	694	205	32	7	2	3	3	36	64	8	-	177	39	3	1	7	49	-	58
親と同居	229	80	4	1	-	-	-	7	18	1	-	78	9	-	1	-	17	-	13
夫の親と同居	173	61	3	1	-	-	-	7	13	-	-	56	7	-	-	-	14	-	11
妻の親と同居	56	19	1	-	-	-	-	-	5	1	-	22	2	-	1	-	3	-	2
両方の親と同居	-	-	-	-	-	-	-	-	-	-	-	-	-	-	-	-	-	-	-
親と別居	295	99	24	4	1	2	2	18	34	4	-	61	15	1	-	4	10	-	16
最も近い親と敷地内別居	43	19	2	-	-	-	-	3	2	-	-	11	1	-	-	1	2	-	2
最も近い親と近居	198	59	19	4	1	-	1	11	20	3	-	48	12	-	-	2	6	-	12
いずれの親とも遠居	54	21	3	-	-	2	1	4	12	1	-	2	2	1	-	1	2	-	2
その他	83	6	1	1	-	-	1	4	3	2	-	25	10	1	-	2	14	-	13
不詳	87	20	3	1	1	1	-	7	9	1	-	13	5	1	-	1	8	-	16
妻の従業上の地位	694	205	32	7	2	3	3	36	64	8	-	177	39	3	1	7	49	-	58
常勤	363	180	16	5	1	1	2	21	22	3	-	81	9	-	1	2	5	-	14
パート	72	19	8	1	1	-	-	9	8	-	-	14	2	-	-	1	3	-	6
自営・家族従業者	238	3	8	-	-	2	1	5	30	5	-	74	28	3	-	4	39	-	36
仕事なし	-	-	-	-	-	-	-	-	-	-	-	-	-	-	-	-	-	-	-
その他	8	1	-	1	-	-	-	-	2	-	-	4	-	-	-	-	-	-	-
不詳	13	2	-	-	-	-	-	1	2	-	-	4	-	-	-	-	2	-	2

表32 妻の配偶関係別第1子の妊娠がわかったときの仕事を続ける上で役立った要因（第2位）別女性数

	合計	活用した制度等（第2位）/続けた																	
		育児休業制度	勤務時間の短縮	企業内の保育所・託児所	職場の配置転換	雇用形態の転換	業務内容の変更	職場の理解	保育所	保育所の時間延長や休日・夜間保育	家事代行サービス	親・親族からの支援	夫からの支援	近隣に住んでいる人からの支援	職場で一緒に働いている人からの支援	その他	特になし	非該当	不詳
妻の年齢区分	694	23	49	8	4	-	10	56	77	21	-	126	85	8	19	6	23	-	179
24歳以下	5	-	-	-	-	-	-	1	1	-	-	2	-	-	-	-	-	-	1
25～29歳	27	2	3	-	1	-	2	3	6	-	-	6	-	-	-	-	-	-	4
30～34歳	58	2	13	1	-	-	1	10	7	2	-	11	5	-	1	-	1	-	4
35～39歳	86	5	10	2	1	-	2	12	9	2	-	13	8	-	4	-	2	-	16
40～44歳	103	6	8	2	1	-	2	12	15	-	-	20	12	-	3	1	2	-	19
45～49歳	87	3	8	1	1	-	1	8	10	6	-	16	10	-	4	-	2	-	17
50～54歳	90	3	5	1	-	-	2	4	10	3	-	12	16	2	3	1	5	-	23
55～59歳	88	2	1	1	-	-	-	5	10	4	-	19	11	2	2	1	5	-	25
60～64歳	63	-	-	-	-	-	-	1	2	2	-	17	9	1	-	1	4	-	26
65～69歳	31	-	1	-	-	-	-	-	1	-	-	6	6	2	2	1	1	-	11
70～74歳	23	-	-	-	-	-	-	-	5	-	-	1	6	-	-	1	-	-	10
75歳以上	33	-	-	-	-	-	-	-	1	2	-	3	2	1	-	-	1	-	23
居住地域区分	694	23	49	8	4	-	10	56	77	21	-	126	85	8	19	6	23	-	179
非人口集中地区	417	11	20	3	3	-	5	24	37	10	-	75	62	5	10	4	17	-	131
人口集中地区	277	12	29	5	1	-	5	32	40	11	-	51	23	3	9	2	6	-	48
10万人未満	60	2	4	2	1	-	1	6	9	4	-	10	5	1	3	1	1	-	10
10～20万人	41	2	3	-	-	-	1	-	7	1	-	12	5	1	1	1	1	-	6
20～50万人	81	4	14	1	-	-	1	14	7	1	-	17	4	1	1	-	2	-	14
50～100万人	39	1	4	2	-	-	2	6	6	-	-	8	2	-	3	-	1	-	4
100～200万人	33	2	-	-	-	-	-	5	7	2	-	2	3	-	1	-	-	-	11
200万人以上	23	1	4	-	-	-	-	1	4	3	-	2	4	-	-	-	1	-	3
末子年齢による区分	694	23	49	8	4	-	10	56	77	21	-	126	85	8	19	6	23	-	179
子どもあり	677	23	48	8	4	-	10	55	77	21	-	123	83	8	17	6	21	-	173
子どもと非同居	156	-	1	-	-	-	-	6	14	4	-	27	26	4	3	4	6	-	61
子どもと同居	521	23	47	8	4	-	10	49	63	17	-	96	57	4	14	2	15	-	112
18歳以上の子どもと同居	153	5	5	2	-	-	2	6	13	5	-	26	23	3	4	1	6	-	52
12～17歳の子どもと同居	86	6	4	-	-	-	1	5	11	7	-	17	8	1	3	-	4	-	19
6～11歳の子どもと同居	104	2	11	4	3	-	1	11	9	2	-	17	15	-	3	1	4	-	21
3～5歳の子どもと同居	61	2	8	-	-	-	1	9	12	1	-	14	3	-	1	-	-	-	10
1～2歳の子どもと同居	73	6	15	2	-	-	3	8	12	1	-	16	6	-	-	-	1	-	3
1歳未満の子どもと同居	44	2	4	-	1	-	2	10	6	1	-	6	2	-	3	-	-	-	7
子どもなし	-	-	-	-	-	-	-	-	-	-	-	-	-	-	-	-	-	-	-
不詳	17	-	1	-	-	-	-	1	-	-	-	3	2	-	2	-	2	-	6
親との同別居	694	23	49	8	4	-	10	56	77	21	-	126	85	8	19	6	23	-	179
親と同居	229	11	15	3	2	-	2	21	22	6	-	42	26	1	8	1	9	-	60
夫の親と同居	173	10	8	1	2	-	1	17	19	6	-	27	18	1	8	1	7	-	47
妻の親と同居	56	1	7	2	-	-	1	4	3	-	-	15	8	-	-	-	2	-	13
両方の親と同居	-	-	-	-	-	-	-	-	-	-	-	-	-	-	-	-	-	-	-
親と別居	295	8	30	4	2	-	6	30	41	9	-	54	35	2	10	5	7	-	52
最も近い親と敷地内別居	43	1	3	1	-	-	2	-	8	-	-	11	4	-	3	1	2	-	7
最も近い親と近居	198	6	22	3	1	-	3	22	23	4	-	36	22	2	7	4	3	-	40
いずれの親とも遠居	54	1	5	-	1	-	1	8	10	5	-	7	9	-	-	-	2	-	5
その他	83	1	-	-	-	-	-	1	7	1	-	16	13	3	1	-	3	-	37
不詳	87	3	4	1	-	-	2	4	7	5	-	14	11	2	-	-	4	-	30
妻の従業上の地位	694	23	49	8	4	-	10	56	77	21	-	126	85	8	19	6	23	-	179
常勤	363	20	34	7	4	-	6	42	54	14	-	70	40	1	11	1	12	-	47
パート	72	2	6	1	-	-	-	9	9	4	-	16	4	-	1	-	1	-	19
自営・家族従業者	238	-	7	-	-	-	4	3	13	2	-	38	37	6	7	4	10	-	107
仕事なし	-	-	-	-	-	-	-	-	-	-	-	-	-	-	-	-	-	-	-
その他	8	1	1	-	-	-	-	1	1	1	-	-	2	-	-	1	-	-	-
不詳	13	-	1	-	-	-	-	1	-	-	-	2	2	1	-	-	-	-	6

表33 妻の配偶関係別第1子の妊娠がわかったときの仕事を続けるために必要と思われる要因（第1位）別女性数

	合計	制度等（第1位）/やめた																	
		育児休業制度	勤務時間の短縮	企業内の保育所・託児所	職場の配置転換	雇用形態の転換	業務内容の変更	職場の理解	保育所	保育所の時間延長や休日・夜間保育	家事代行サービス	親・親族からの支援	夫からの支援	近隣に住んでいる人からの支援	職場で一緒に働いている人からの支援	その他	特になし	非該当	不詳
妻の年齢区分	2,219	508	151	83	25	27	27	134	75	26	13	115	55	2	5	113	340	-	520
24歳以下	17	3	4	-	-	-	1	2	-	-	-	-	-	-	-	2	2	-	3
25～29歳	66	14	9	3	1	3	1	7	4	1	-	2	-	-	-	-	16	-	5
30～34歳	162	43	25	7	4	4	1	12	4	2	-	2	3	-	-	6	30	-	19
35～39歳	248	57	25	10	2	4	6	27	10	1	1	10	6	-	1	10	51	-	27
40～44歳	275	68	29	11	6	4	4	25	9	-	2	6	9	-	2	12	50	-	38
45～49歳	257	65	10	14	4	4	6	15	2	5	3	17	9	-	1	11	42	-	49
50～54歳	249	70	13	11	4	2	4	13	10	6	3	13	5	1	-	10	36	-	48
55～59歳	239	65	9	10	1	2	2	12	5	3	-	17	5	-	-	20	27	-	61
60～64歳	284	57	13	5	1	4	2	11	11	5	1	22	8	-	-	14	32	-	98
65～69歳	195	36	5	8	1	-	-	8	12	1	-	15	6	-	-	19	22	-	62
70～74歳	128	18	5	3	1	-	-	2	5	2	1	5	3	-	1	7	19	-	56
75歳以上	99	12	4	1	-	-	-	-	3	-	2	6	1	1	-	2	13	-	54
居住地域区分	2,219	508	151	83	25	27	27	134	75	26	13	115	55	2	5	113	340	-	520
非人口集中地区	917	208	71	32	9	9	8	43	24	11	5	54	21	-	2	39	136	-	245
人口集中地区	1,302	300	80	51	16	18	19	91	51	15	8	61	34	2	3	74	204	-	275
10万人未満	251	53	15	10	2	3	4	18	7	2	-	13	7	-	1	18	42	-	56
10～20万人	224	53	15	10	4	3	2	14	10	3	2	6	4	-	1	15	38	-	44
20～50万人	374	96	24	10	5	5	4	25	12	6	3	20	11	1	-	18	53	-	81
50～100万人	184	44	11	10	1	2	4	12	11	-	2	7	8	-	-	11	29	-	32
100～200万人	155	30	5	5	3	4	3	13	6	2	-	9	2	-	1	6	23	-	43
200万人以上	114	24	10	6	1	1	2	9	5	2	1	6	2	1	-	6	19	-	19
末子年齢による区分	2,219	508	151	83	25	27	27	134	75	26	13	115	55	2	5	113	340	-	520
子どもあり	2,182	501	151	83	25	27	27	132	75	26	13	114	55	1	5	111	337	-	499
子どもと非同居	628	143	24	14	6	5	4	19	26	6	2	36	12	-	1	37	75	-	218
子どもと同居	1,554	358	127	69	19	22	23	113	49	20	11	78	43	1	4	74	262	-	281
18歳以上の子どもと同居	600	125	28	30	4	4	5	29	20	9	5	43	19	1	-	33	86	-	159
12～17歳の子どもと同居	283	72	17	12	4	4	7	23	4	5	3	12	10	-	2	14	45	-	49
6～11歳の子どもと同居	269	66	27	10	3	3	5	24	8	2	2	14	9	-	-	12	51	-	33
3～5歳の子どもと同居	172	37	23	8	3	5	1	12	6	-	-	3	3	-	2	10	36	-	23
1～2歳の子どもと同居	153	37	21	6	3	3	3	17	8	4	1	4	1	-	-	3	29	-	13
1歳未満の子どもと同居	77	21	11	3	2	3	2	8	3	-	-	2	1	-	-	2	15	-	4
子どもなし	-	-	-	-	-	-	-	-	-	-	-	-	-	-	-	-	-	-	-
不詳	37	7	-	-	-	-	-	2	-	-	-	1	-	1	-	2	3	-	21
親との同別居	2,219	508	151	83	25	27	27	134	75	26	13	115	55	2	5	113	340	-	520
親と同居	466	112	40	17	5	6	9	31	8	3	-	23	13	-	-	20	79	-	100
夫の親と同居	331	84	25	13	3	5	6	24	7	1	-	15	10	-	-	11	53	-	74
妻の親と同居	134	28	15	4	2	1	3	7	1	2	-	8	3	-	-	9	25	-	26
両方の親と同居	1	-	-	-	-	-	-	-	-	-	-	-	-	-	-	-	1	-	-
親と別居	999	243	81	46	15	18	16	76	35	18	9	42	28	-	4	56	172	-	140
最も近い親と敷地内別居	80	13	14	5	2	2	3	5	3	1	-	2	1	-	1	3	8	-	17
最も近い親と近居	663	176	46	25	8	10	9	54	22	14	4	27	19	-	3	36	121	-	89
いずれの親とも遠居	256	54	21	16	5	6	4	17	10	3	5	13	8	-	-	17	43	-	34
その他	404	77	14	12	3	2	2	10	22	4	1	27	7	1	-	21	51	-	150
不詳	350	76	16	8	2	1	-	17	10	1	3	23	7	1	1	16	38	-	130
妻の従業上の地位	2,219	508	151	83	25	27	27	134	75	26	13	115	55	2	5	113	340	-	520
常勤	207	46	14	9	4	3	3	10	9	2	2	9	7	-	2	9	38	-	40
パート	756	207	63	34	7	8	10	47	23	7	4	41	19	1	2	45	111	-	127
自営・家族従業者	174	34	9	2	-	3	-	9	3	3	1	10	2	-	-	8	29	-	61
仕事なし	959	200	55	34	12	13	10	58	34	13	6	48	22	1	1	47	144	-	261
その他	67	11	5	3	1	-	4	9	2	1	-	6	5	-	-	1	9	-	10
不詳	56	10	5	1	1	-	-	1	4	-	-	1	-	-	-	3	9	-	21

表34 妻の配偶関係別第1子の妊娠がわかったときの仕事を続けるために必要と思われる要因（第2位）別女性数

	合計	制度等（第2位）/やめた																	
		育児休業制度	勤務時間の短縮	企業内の保育所・託児所	職場の配置転換	雇用形態の転換	業務内容の変更	職場の理解	保育所	保育所の時間延長や休日・夜間保育	家事代行サービス	親・親族からの支援	夫からの支援	近隣に住んでいる人からの支援	職場で一緒に働いている人からの支援	その他	特になし	非該当	不詳
妻の年齢区分	2,219	78	175	99	30	27	36	138	104	79	17	130	86	4	32	44	110	-	1,030
24歳以下	17	-	2	2	-	1	-	1	2	-	-	-	1	-	-	-	2	-	6
25～29歳	66	3	7	1	2	1	5	7	3	4	-	4	-	-	3	-	3	-	23
30～34歳	162	8	22	6	2	3	7	21	8	4	-	6	2	1	4	1	10	-	57
35～39歳	248	8	30	11	5	4	11	16	11	11	2	10	7	-	6	5	13	-	98
40～44歳	275	14	21	20	9	3	4	25	11	7	3	22	9	-	2	8	10	-	107
45～49歳	257	10	25	9	3	3	4	24	12	13	1	14	14	-	6	5	10	-	104
50～54歳	249	10	22	16	5	4	1	17	13	6	2	19	9	1	2	8	15	-	99
55～59歳	239	6	17	9	1	3	2	8	15	11	5	21	12	-	2	5	15	-	107
60～64歳	284	11	16	11	2	3	1	7	14	11	2	15	13	-	2	6	14	-	156
65～69歳	195	5	10	11	-	2	-	7	7	6	2	9	10	1	3	4	9	-	109
70～74歳	128	2	1	2	-	-	-	2	5	5	-	7	4	1	2	2	7	-	88
75歳以上	99	1	2	1	1	-	1	3	3	1	-	3	5	-	-	-	2	-	76
居住地域区分	2,219	78	175	99	30	27	36	138	104	79	17	130	86	4	32	44	110	-	1,030
非人口集中地区	917	31	69	30	10	12	20	56	33	27	1	66	35	2	14	23	34	-	454
人口集中地区	1,302	47	106	69	20	15	16	82	71	52	16	64	51	2	18	21	76	-	576
10万人未満	251	7	14	4	4	2	4	16	8	16	2	14	13	-	4	1	20	-	122
10～20万人	224	6	20	13	4	1	4	19	12	7	1	12	6	-	4	4	11	-	100
20～50万人	374	14	36	21	6	4	5	23	22	9	5	15	16	1	5	10	23	-	159
50～100万人	184	8	12	14	3	5	1	13	17	5	4	10	6	1	2	2	9	-	72
100～200万人	155	3	15	8	2	3	1	5	8	10	2	5	5	-	2	2	5	-	79
200万人以上	114	9	9	9	1	-	1	6	4	5	2	8	5	-	1	2	8	-	44
末子年齢による区分	2,219	78	175	99	30	27	36	138	104	79	17	130	86	4	32	44	110	-	1,030
子どもあり	2,182	77	172	99	30	27	36	137	102	79	17	130	84	4	32	43	110	-	1,003
子どもと非同居	628	14	37	25	4	5	2	22	30	21	5	39	20	-	8	12	26	-	358
子どもと同居	1,554	63	135	74	26	22	34	115	72	58	12	91	64	4	24	31	84	-	645
18歳以上の子どもと同居	600	25	34	27	4	9	4	27	25	21	6	37	36	3	6	12	34	-	290
12～17歳の子どもと同居	283	10	27	13	5	1	6	25	17	12	2	18	12	-	6	8	16	-	105
6～11歳の子どもと同居	269	10	23	14	11	4	1	22	12	11	3	22	8	-	3	9	9	-	107
3～5歳の子どもと同居	172	6	19	10	4	1	6	22	5	4	-	5	4	1	3	-	10	-	72
1～2歳の子どもと同居	153	7	19	8	1	2	11	14	9	5	1	4	2	-	6	2	13	-	49
1歳未満の子どもと同居	77	5	13	2	1	5	6	5	4	5	-	5	2	-	-	-	2	-	22
子どもなし	-	-	-	-	-	-	-	-	-	-	-	-	-	-	-	-	-	-	-
不詳	37	1	3	-	-	-	-	1	2	-	-	-	2	-	-	1	-	-	27
親との同別居	2,219	78	175	99	30	27	36	138	104	79	17	130	86	4	32	44	110	-	1,030
親と同居	466	21	36	18	10	7	11	33	20	13	2	29	16	-	10	12	23	-	205
夫の親と同居	331	21	26	13	7	7	5	25	15	9	-	20	8	-	7	10	14	-	144
妻の親と同居	134	-	10	5	3	-	6	8	5	4	2	9	8	-	3	2	9	-	60
両方の親と同居	1	-	-	-	-	-	-	-	-	-	-	-	-	-	-	-	-	-	1
親と別居	999	38	99	48	18	15	20	76	60	34	12	67	43	1	16	20	56	-	376
最も近い親と敷地内別居	80	2	9	3	4	1	4	3	1	4	1	7	4	-	2	3	1	-	31
最も近い親と近居	663	27	68	32	11	9	11	53	39	22	6	41	33	-	10	11	39	-	251
いずれの親とも遠居	256	9	22	13	3	5	5	20	20	8	5	19	6	1	4	6	16	-	94
その他	404	8	18	15	1	3	1	14	11	19	2	21	22	1	1	7	19	-	241
不詳	350	11	22	18	1	2	4	15	13	13	1	13	5	2	5	5	12	-	208
妻の従業上の地位	2,219	78	175	99	30	27	36	138	104	79	17	130	86	4	32	44	110	-	1,030
常勤	207	9	14	11	4	5	4	15	6	9	-	14	11	-	5	3	7	-	90
パート	756	24	74	40	8	9	11	45	42	27	9	57	31	1	13	21	44	-	300
自営・家族従業者	174	4	7	2	1	-	1	9	7	3	2	11	7	1	2	6	9	-	102
仕事なし	959	36	72	43	13	12	16	58	46	34	6	40	34	2	12	12	45	-	478
その他	67	4	5	2	2	-	3	8	2	5	-	5	3	-	-	2	3	-	23
不詳	56	1	3	1	2	1	1	3	1	1	-	3	-	-	-	-	2	-	37

表35 妻の配偶関係別第1子の妊娠がわかったときの仕事を辞めた後の就職の有無別女性数

	合計	退職後の状況/妊娠時			
		新しい仕事についた	その後は現在まで仕事をしていない	非該当	不詳
妻の年齢区分	2,219	1,439	549	-	231
24歳以下	17	4	9	-	4
25～29歳	66	27	36	-	3
30～34歳	162	73	80	-	9
35～39歳	248	167	64	-	17
40～44歳	275	215	40	-	20
45～49歳	257	198	34	-	25
50～54歳	249	201	27	-	21
55～59歳	239	172	41	-	26
60～64歳	284	181	64	-	39
65～69歳	195	111	53	-	31
70～74歳	128	54	52	-	22
75歳以上	99	36	49	-	14
居住地域区分	2,219	1,439	549	-	231
非人口集中地区	917	634	186	-	97
人口集中地区	1,302	805	363	-	134
10万人未満	251	156	70	-	25
10～20万人	224	144	55	-	25
20～50万人	374	242	100	-	32
50～100万人	184	107	58	-	19
100～200万人	155	82	51	-	22
200万人以上	114	74	29	-	11
末子年齢による区分	2,219	1,439	549	-	231
子どもあり	2,182	1,418	541	-	223
子どもと非同居	628	368	169	-	91
子どもと同居	1,554	1,050	372	-	132
18歳以上の子どもと同居	600	434	106	-	60
12～17歳の子どもと同居	283	221	36	-	26
6～11歳の子どもと同居	269	210	39	-	20
3～5歳の子どもと同居	172	110	50	-	12
1～2歳の子どもと同居	153	55	91	-	7
1歳未満の子どもと同居	77	20	50	-	7
子どもなし	-	-	-	-	-
不詳	37	21	8	-	8
親との同別居	2,219	1,439	549	-	231
親と同居	466	345	87	-	34
夫の親と同居	331	248	54	-	29
妻の親と同居	134	96	33	-	5
両方の親と同居	1	1	-	-	-
親と別居	999	673	243	-	83
最も近い親と敷地内別居	80	60	15	-	5
最も近い親と近居	663	461	153	-	49
いずれの親とも遠居	256	152	75	-	29
その他	404	211	128	-	65
不詳	350	210	91	-	49
妻の従業上の地位	2,219	1,439	549	-	231
常勤	207	185	-	-	22
パート	756	694	-	-	62
自営・家族従業者	174	160	-	-	14
仕事なし	959	302	542	-	115
その他	67	60	-	-	7
不詳	56	38	7	-	11

表36 妻の配偶関係別末子が小学校入学時の従業上の地位別女性数

	合計	従業上の地位/入学時							
		働いていなかった	常勤雇用者	パート・アルバイト	嘱託・派遣社員	自営業主	家族従業者	非該当	不詳
妻の年齢区分	4,816	2,193	600	669	44	155	372	-	783
24歳以下	-	-	-	-	-	-	-	-	-
25～29歳	10	3	1	1	1	-	-	-	4
30～34歳	71	20	8	17	3	-	1	-	22
35～39歳	261	91	33	54	6	6	13	-	58
40～44歳	503	189	68	127	7	7	25	-	80
45～49歳	599	279	85	120	8	8	24	-	75
50～54歳	610	252	96	93	7	15	45	-	102
55～59歳	660	309	103	71	7	25	51	-	94
60～64歳	759	372	91	85	4	26	73	-	108
65～69歳	553	290	54	46	1	22	49	-	91
70～74歳	416	206	43	29	-	26	36	-	76
75歳以上	374	182	18	26	-	20	55	-	73
居住地域区分	4,816	2,193	600	669	44	155	372	-	783
非人口集中地区	2,067	666	368	308	17	81	256	-	371
人口集中地区	2,749	1,527	232	361	27	74	116	-	412
10万人未満	582	313	55	82	5	16	21	-	90
10～20万人	435	224	38	61	6	7	21	-	78
20～50万人	779	415	67	104	7	29	40	-	117
50～100万人	355	215	30	45	4	6	12	-	43
100～200万人	330	204	25	31	3	11	9	-	47
200万人以上	268	156	17	38	2	5	13	-	37
末子年齢による区分	4,816	2,193	600	669	44	155	372	-	783
子どもあり	4,815	2,193	600	669	44	155	372	-	782
子どもと非同居	1,854	874	215	186	17	78	168	-	316
子どもと同居	2,961	1,319	385	483	27	77	204	-	466
18歳以上の子どもと同居	1,596	768	197	180	6	50	141	-	254
12～17歳の子どもと同居	644	292	91	138	8	12	32	-	71
6～11歳の子どもと同居	630	255	92	157	13	15	30	-	68
3～5歳の子どもと同居	91	4	5	8	-	-	1	-	73
1～2歳の子どもと同居	-	-	-	-	-	-	-	-	-
1歳未満の子どもと同居	-	-	-	-	-	-	-	-	-
子どもなし	-	-	-	-	-	-	-	-	-
不詳	1	-	-	-	-	-	-	-	1
親との同別居	4,816	2,193	600	669	44	155	372	-	783
親と同居	949	292	216	161	9	25	103	-	143
夫の親と同居	709	219	164	118	8	16	85	-	99
妻の親と同居	239	73	52	43	1	9	17	-	44
両方の親と同居	1	-	-	-	-	-	1	-	-
親と別居	1,863	921	192	297	23	40	101	-	289
最も近い親と敷地内別居	152	46	25	28	4	2	12	-	35
最も近い親と近居	1,133	523	130	199	15	28	62	-	176
いずれの親とも遠居	578	352	37	70	4	10	27	-	78
その他	1,173	616	118	101	5	54	110	-	169
不詳	831	364	74	110	7	36	58	-	182
妻の従業上の地位	4,816	2,193	600	669	44	155	372	-	783
常勤	571	104	293	55	3	4	15	-	97
パート	1,362	598	78	413	9	13	19	-	232
自営・家族従業者	608	95	32	22	2	98	264	-	95
仕事なし	2,006	1,288	162	151	7	33	61	-	304
その他	104	33	16	17	21	2	1	-	14
不詳	165	75	19	11	2	5	12	-	41

表37 妻の配偶関係別末子が小学校入学時の仕事先の従業者数別女性数

	合計	勤務先規模/入学時									
		1～9人	10～29人	30～99人	100～299人	300～999人	1,000～4999人	5000人以上	官公庁	非該当	不詳
妻の年齢区分	1,840	655	239	212	171	115	97	37	112	-	202
24歳以下	-	-	-	-	-	-	-	-	-	-	-
25～29歳	3	-	1	-	-	2	-	-	-	-	-
30～34歳	29	6	4	4	3	5	-	1	2	-	4
35～39歳	112	41	18	12	15	6	11	2	3	-	4
40～44歳	234	64	34	30	28	23	19	12	11	-	13
45～49歳	245	62	38	35	28	26	22	10	13	-	11
50～54歳	256	87	38	32	24	19	12	4	19	-	21
55～59歳	257	98	30	31	28	15	11	2	19	-	23
60～64歳	279	119	36	31	20	10	13	3	13	-	34
65～69歳	172	78	18	19	11	3	7	1	13	-	22
70～74歳	134	45	14	13	8	2	2	2	12	-	36
75歳以上	119	55	8	5	6	4	-	-	7	-	34
居住地域区分	1,840	655	239	212	171	115	97	37	112	-	202
非人口集中地区	1,030	366	138	115	103	59	40	17	55	-	137
人口集中地区	810	289	101	97	68	56	57	20	57	-	65
10万人未満	179	65	25	19	15	17	12	4	9	-	13
10～20万人	133	43	14	14	15	9	9	4	14	-	11
20～50万人	247	104	31	29	18	9	14	6	16	-	20
50～100万人	97	26	14	16	5	9	7	1	6	-	13
100～200万人	79	27	7	11	12	5	7	1	5	-	4
200万人以上	75	24	10	8	3	7	8	4	7	-	4
末子年齢による区分	1,840	655	239	212	171	115	97	37	112	-	202
子どもあり	1,840	655	239	212	171	115	97	37	112	-	202
子どもと非同居	664	253	71	77	49	30	23	5	43	-	113
子どもと同居	1,176	402	168	135	122	85	74	32	69	-	89
18歳以上の子どもと同居	574	223	82	61	49	25	27	5	38	-	64
12～17歳の子どもと同居	281	85	42	30	31	31	21	16	14	-	11
6～11歳の子どもと同居	307	92	41	43	39	27	25	10	16	-	14
3～5歳の子どもと同居	14	2	3	1	3	2	1	1	1	-	-
1～2歳の子どもと同居	-	-	-	-	-	-	-	-	-	-	-
1歳未満の子どもと同居	-	-	-	-	-	-	-	-	-	-	-
子どもなし	-	-	-	-	-	-	-	-	-	-	-
不詳	-	-	-	-	-	-	-	-	-	-	-
親との同別居	1,840	655	239	212	171	115	97	37	112	-	202
親と同居	514	165	69	68	57	41	29	16	32	-	37
夫の親と同居	391	131	46	53	42	31	20	11	27	-	30
妻の親と同居	122	34	22	15	15	10	9	5	5	-	7
両方の親と同居	1	-	1	-	-	-	-	-	-	-	-
親と別居	653	220	98	80	63	48	43	15	35	-	51
最も近い親と敷地内別居	71	27	9	6	8	4	3	5	8	-	1
最も近い親と近居	434	140	67	57	39	36	30	6	21	-	38
いずれの親とも遠居	148	53	22	17	16	8	10	4	6	-	12
その他	388	156	44	42	25	10	14	3	33	-	61
不詳	285	114	28	22	26	16	11	3	12	-	53
妻の従業上の地位	1,840	655	239	212	171	115	97	37	112	-	202
常勤	370	63	55	49	55	43	26	13	49	-	17
パート	532	156	84	78	66	40	49	16	12	-	31
自営・家族従業者	418	276	25	9	6	3	2	3	3	-	91
仕事なし	414	127	66	54	34	22	17	3	42	-	49
その他	57	15	5	15	6	5	2	1	5	-	3
不詳	49	18	4	7	4	2	1	1	1	-	11

表38 妻の配偶関係別末子が小学校入学時の仕事の継続の有無別女性数

	合計	就業継続/入学時			
		現在も続けている	その仕事はやめた	非該当	不詳
妻の年齢区分	1,840	919	857	-	64
24歳以下	-	-	-	-	-
25～29歳	3	3	-	-	-
30～34歳	29	23	5	-	1
35～39歳	112	86	24	-	2
40～44歳	234	164	69	-	1
45～49歳	245	150	92	-	3
50～54歳	256	142	106	-	8
55～59歳	257	134	119	-	4
60～64歳	279	94	174	-	11
65～69歳	172	54	108	-	10
70～74歳	134	35	90	-	9
75歳以上	119	34	70	-	15
居住地域区分	1,840	919	857	-	64
非人口集中地区	1,030	547	438	-	45
人口集中地区	810	372	419	-	19
10万人未満	179	82	93	-	4
10～20万人	133	64	68	-	1
20～50万人	247	110	132	-	5
50～100万人	97	48	43	-	6
100～200万人	79	36	41	-	2
200万人以上	75	32	42	-	1
末子年齢による区分	1,840	919	857	-	64
子どもあり	1,840	919	857	-	64
子どもと非同居	664	238	384	-	42
子どもと同居	1,176	681	473	-	22
18歳以上の子どもと同居	574	254	307	-	13
12～17歳の子どもと同居	281	167	110	-	4
6～11歳の子どもと同居	307	247	55	-	5
3～5歳の子どもと同居	14	13	1	-	-
1～2歳の子どもと同居	-	-	-	-	-
1歳未満の子どもと同居	-	-	-	-	-
子どもなし	-	-	-	-	-
不詳	-	-	-	-	-
親との同別居	1,840	919	857	-	64
親と同居	514	316	185	-	13
夫の親と同居	391	255	125	-	11
妻の親と同居	122	61	59	-	2
両方の親と同居	1	-	1	-	-
親と別居	653	369	275	-	9
最も近い親と敷地内別居	71	51	20	-	-
最も近い親と近居	434	250	179	-	5
いずれの親とも遠居	148	68	76	-	4
その他	388	121	247	-	20
不詳	285	113	150	-	22
妻の従業上の地位	1,840	919	857	-	64
常勤	370	281	80	-	9
パート	532	243	277	-	12
自営・家族従業者	418	351	53	-	14
仕事なし	414	-	393	-	21
その他	57	26	31	-	-
不詳	49	18	23	-	8

表39 妻の配偶関係別末子が小学校入学時の仕事を辞めた後の就職の有無別女性数

	合計	退職後の状況/入学時			
		新しい仕事についた	その後は現在まで仕事をしていない	非該当	不詳
妻の年齢区分	857	518	274	-	65
24歳以下	-	-	-	-	-
25～29歳	-	-	-	-	-
30～34歳	5	1	3	-	1
35～39歳	24	23	-	-	1
40～44歳	69	60	6	-	3
45～49歳	92	75	9	-	8
50～54歳	106	84	17	-	5
55～59歳	119	85	30	-	4
60～64歳	174	105	55	-	14
65～69歳	108	48	54	-	6
70～74歳	90	24	49	-	17
75歳以上	70	13	51	-	6
居住地域区分	857	518	274	-	65
非人口集中地区	438	273	130	-	35
人口集中地区	419	245	144	-	30
10万人未満	93	54	31	-	8
10～20万人	68	40	23	-	5
20～50万人	132	71	49	-	12
50～100万人	43	26	14	-	3
100～200万人	41	26	13	-	2
200万人以上	42	28	14	-	-
末子年齢による区分	857	518	274	-	65
子どもあり	857	518	274	-	65
子どもと非同居	384	186	162	-	36
子どもと同居	473	332	112	-	29
18歳以上の子どもと同居	307	193	94	-	20
12～17歳の子どもと同居	110	96	10	-	4
6～11歳の子どもと同居	55	42	8	-	5
3～5歳の子どもと同居	1	1	-	-	-
1～2歳の子どもと同居	-	-	-	-	-
1歳未満の子どもと同居	-	-	-	-	-
子どもなし	-	-	-	-	-
不詳	-	-	-	-	-
親との同別居	857	518	274	-	65
親と同居	185	127	49	-	9
夫の親と同居	125	87	32	-	6
妻の親と同居	59	39	17	-	3
両方の親と同居	1	1	-	-	-
親と別居	275	208	54	-	13
最も近い親と敷地内別居	20	18	2	-	-
最も近い親と近居	179	139	33	-	7
いずれの親とも遠居	76	51	19	-	6
その他	247	110	116	-	21
不詳	150	73	55	-	22
妻の従業上の地位	857	518	274	-	65
常勤	80	78	-	-	2
パート	277	255	-	-	22
自営・家族従業者	53	49	-	-	4
仕事なし	393	94	266	-	33
その他	31	31	-	-	-
不詳	23	11	8	-	4

表40 妻の配偶関係別18歳以上の子の配偶関係（最も世話をしている18歳以上の子）別女性数

	合計	配偶関係					
		未婚	有配偶	離別	死別	非該当	不詳
妻の年齢区分	2,819	1,776	906	96	4	-	37
24歳以下	-	-	-	-	-	-	-
25～29歳	-	-	-	-	-	-	-
30～34歳	2	1	-	-	-	-	1
35～39歳	12	10	1	-	-	-	1
40～44歳	95	87	2	-	-	-	6
45～49歳	345	328	7	1	-	-	9
50～54歳	486	430	50	6	-	-	-
55～59歳	523	343	165	12	-	-	3
60～64歳	553	273	251	26	-	-	3
65～69歳	366	152	190	19	1	-	4
70～74歳	235	94	120	14	2	-	5
75歳以上	202	58	120	18	1	-	5
居住地域区分	2,819	1,776	906	96	4	-	37
非人口集中地区	1,206	766	377	46	2	-	15
人口集中地区	1,613	1,010	529	50	2	-	22
10万人未満	358	212	132	9	-	-	5
10～20万人	267	169	84	10	-	-	4
20～50万人	451	280	147	18	2	-	4
50～100万人	187	120	61	4	-	-	2
100～200万人	199	129	58	7	-	-	5
200万人以上	151	100	47	2	-	-	2
末子年齢による区分	2,819	1,776	906	96	4	-	37
子どもあり	2,811	1,770	905	95	4	-	37
子どもと非同居	1,185	280	830	56	2	-	17
子どもと同居	1,626	1,490	75	39	2	-	20
18歳以上の子どもと同居	1,274	1,161	67	39	2	-	5
12～17歳の子どもと同居	292	275	6	-	-	-	11
6～11歳の子どもと同居	54	50	1	-	-	-	3
3～5歳の子どもと同居	6	4	1	-	-	-	1
1～2歳の子どもと同居	-	-	-	-	-	-	-
1歳未満の子どもと同居	-	-	-	-	-	-	-
子どもなし	-	-	-	-	-	-	-
不詳	8	6	1	1	-	-	-
親との同別居	2,819	1,776	906	96	4	-	37
親と同居	589	439	130	11	-	-	9
夫の親と同居	442	331	94	9	-	-	8
妻の親と同居	147	108	36	2	-	-	1
両方の親と同居	-	-	-	-	-	-	-
親と別居	1,037	755	255	18	-	-	9
最も近い親と敷地内別居	71	58	10	1	-	-	2
最も近い親と近居	591	440	137	9	-	-	5
いずれの親とも遠居	375	257	108	8	-	-	2
その他	795	371	365	46	4	-	9
不詳	398	211	156	21	-	-	10
妻の従業上の地位	2,819	1,776	906	96	4	-	37
常勤	340	256	73	9	-	-	2
パート	751	575	143	22	-	-	11
自営・家族従業者	367	216	133	11	1	-	6
仕事なし	1,223	645	508	49	3	-	18
その他	53	36	16	1	-	-	-
不詳	85	48	33	4	-	-	-

表41 妻の配偶関係別18歳以上の子の子の有無（最も世話をしている18歳以上の子）別女性数

	合計	子の有無			
		子どもあり	子どもなし	非該当	不詳
妻の年齢区分	2,819	863	752	-	1,204
24歳以下	-	-	-	-	-
25～29歳	-	-	-	-	-
30～34歳	2	-	1	-	1
35～39歳	12	-	6	-	6
40～44歳	95	1	28	-	66
45～49歳	345	8	110	-	227
50～54歳	486	42	154	-	290
55～59歳	523	147	139	-	237
60～64歳	553	238	142	-	173
65～69歳	366	189	80	-	97
70～74歳	235	118	55	-	62
75歳以上	202	120	37	-	45
居住地域区分	2,819	863	752	-	1,204
非人口集中地区	1,206	366	312	-	528
人口集中地区	1,613	497	440	-	676
10万人未満	358	114	92	-	152
10～20万人	267	80	83	-	104
20～50万人	451	142	121	-	188
50～100万人	187	58	50	-	79
100～200万人	199	56	59	-	84
200万人以上	151	47	35	-	69
末子年齢による区分	2,819	863	752	-	1,204
子どもあり	2,811	862	750	-	1,199
子どもと非同居	1,185	757	227	-	201
子どもと同居	1,626	105	523	-	998
18歳以上の子どもと同居	1,274	99	418	-	757
12～17歳の子どもと同居	292	5	84	-	203
6～11歳の子どもと同居	54	1	17	-	36
3～5歳の子どもと同居	6	-	4	-	2
1～2歳の子どもと同居	-	-	-	-	-
1歳未満の子どもと同居	-	-	-	-	-
子どもなし	-	-	-	-	-
不詳	8	1	2	-	5
親との同別居	2,819	863	752	-	1,204
親と同居	589	120	157	-	312
夫の親と同居	442	92	110	-	240
妻の親と同居	147	28	47	-	72
両方の親と同居	-	-	-	-	-
親と別居	1,037	232	313	-	492
最も近い親と敷地内別居	71	8	29	-	34
最も近い親と近居	591	123	185	-	283
いずれの親とも遠居	375	101	99	-	175
その他	795	356	200	-	239
不詳	398	155	82	-	161
妻の従業上の地位	2,819	863	752	-	1,204
常勤	340	69	91	-	180
パート	751	134	205	-	412
自営・家族従業者	367	130	90	-	147
仕事なし	1,223	488	328	-	407
その他	53	12	19	-	22
不詳	85	30	19	-	36

表42 妻の配偶関係別18歳以上の子の従業上の地位（最も世話をしている18歳以上の子）別女性数

	合計	従業上の地位								
		常勤雇用者	パート・アルバイト	嘱託・派遣社員	自営業主	家族従業者	無職	学生・生徒	非該当	不詳
妻の年齢区分	2,819	1,250	363	119	84	81	379	469	-	74
24歳以下	-	-	-	-	-	-	-	-	-	-
25～29歳	-	-	-	-	-	-	-	-	-	-
30～34歳	2	-	-	-	-	-	-	1	-	1
35～39歳	12	1	4	-	-	-	-	6	-	1
40～44歳	95	18	6	1	-	1	6	55	-	8
45～49歳	345	77	28	9	-	2	18	199	-	12
50～54歳	486	202	70	15	4	7	34	149	-	5
55～59歳	523	264	84	25	9	20	75	41	-	5
60～64歳	553	295	68	31	21	18	100	14	-	6
65～69歳	366	194	48	15	19	15	66	-	-	9
70～74歳	235	116	27	14	15	7	39	2	-	15
75歳以上	202	83	28	9	16	11	41	2	-	12
居住地域区分	2,819	1,250	363	119	84	81	379	469	-	74
非人口集中地区	1,206	574	150	47	34	47	154	167	-	33
人口集中地区	1,613	676	213	72	50	34	225	302	-	41
10万人未満	358	155	40	13	10	7	55	68	-	10
10～20万人	267	111	29	13	9	5	45	48	-	7
20～50万人	451	196	63	24	13	12	57	73	-	13
50～100万人	187	73	27	7	6	4	24	42	-	4
100～200万人	199	85	33	5	5	4	23	40	-	4
200万人以上	151	56	21	10	7	2	21	31	-	3
末子年齢による区分	2,819	1,250	363	119	84	81	379	469	-	74
子どもあり	2,811	1,247	362	119	83	81	378	467	-	74
子どもと非同居	1,185	578	174	46	53	39	196	60	-	39
子どもと同居	1,626	669	188	73	30	42	182	407	-	35
18歳以上の子どもと同居	1,274	600	160	67	29	40	167	197	-	14
12～17歳の子どもと同居	292	60	20	5	1	2	15	172	-	17
6～11歳の子どもと同居	54	8	7	1	-	-	-	35	-	3
3～5歳の子どもと同居	6	1	1	-	-	-	-	3	-	1
1～2歳の子どもと同居	-	-	-	-	-	-	-	-	-	-
1歳未満の子どもと同居	-	-	-	-	-	-	-	-	-	-
子どもなし	-	-	-	-	-	-	-	-	-	-
不詳	8	3	1	-	1	-	1	2	-	-
親との同別居	2,819	1,250	363	119	84	81	379	469	-	74
親と同居	589	245	68	21	10	24	63	145	-	13
夫の親と同居	442	174	46	17	8	22	43	121	-	11
妻の親と同居	147	71	22	4	2	2	20	24	-	2
両方の親と同居	-	-	-	-	-	-	-	-	-	-
親と別居	1,037	429	133	36	19	16	123	268	-	13
最も近い親と敷地内別居	71	25	6	5	-	-	8	25	-	2
最も近い親と近居	591	251	82	14	8	11	55	165	-	5
いずれの親とも遠居	375	153	45	17	11	5	60	78	-	6
その他	795	379	107	43	36	28	153	23	-	26
不詳	398	197	55	19	19	13	40	33	-	22
妻の従業上の地位	2,819	1,250	363	119	84	81	379	469	-	74
常勤	340	155	38	11	4	3	30	96	-	3
パート	751	297	107	26	11	10	84	196	-	20
自営・家族従業者	367	161	35	16	25	39	41	41	-	9
仕事なし	1,223	579	174	51	36	27	210	111	-	35
その他	53	25	1	6	1	-	5	15	-	-
不詳	85	33	8	9	7	2	9	10	-	7

表43 妻の配偶関係別18歳以上の子の最終卒業学校（最も世話をしている18歳以上の子）別女性数

	合計	学歴							
		中学校	高校	専修学校	高専・短大	大学	大学院	非該当	不詳
妻の年齢区分	2,819	73	855	345	386	1,017	90	-	53
24歳以下	-	-	-	-	-	-	-	-	-
25～29歳	-	-	-	-	-	-	-	-	-
30～34歳	2	1	-	-	-	-	-	-	1
35～39歳	12	1	6	1	2	1	-	-	1
40～44歳	95	4	37	10	6	32	-	-	6
45～49歳	345	3	115	42	37	136	2	-	10
50～54歳	486	8	127	62	50	222	13	-	4
55～59歳	523	12	154	88	68	177	17	-	7
60～64歳	553	15	177	66	81	186	25	-	3
65～69歳	366	15	106	44	63	114	17	-	7
70～74歳	235	7	65	19	42	86	8	-	8
75歳以上	202	7	68	13	37	63	8	-	6
居住地域区分	2,819	73	855	345	386	1,017	90	-	53
非人口集中地区	1,206	35	463	158	155	347	24	-	24
人口集中地区	1,613	38	392	187	231	670	66	-	29
10万人未満	358	13	95	41	56	139	6	-	8
10～20万人	267	4	58	30	39	124	8	-	4
20～50万人	451	11	116	57	67	171	22	-	7
50～100万人	187	4	40	17	26	83	13	-	4
100～200万人	199	4	53	27	19	81	11	-	4
200万人以上	151	2	30	15	24	72	6	-	2
末子年齢による区分	2,819	73	855	345	386	1,017	90	-	53
子どもあり	2,811	72	852	344	384	1,016	90	-	53
子どもと非同居	1,185	27	323	161	182	415	52	-	25
子どもと同居	1,626	45	529	183	202	601	38	-	28
18歳以上の子どもと同居	1,274	37	412	150	171	458	35	-	11
12～17歳の子どもと同居	292	6	95	24	28	123	3	-	13
6～11歳の子どもと同居	54	2	18	9	3	19	-	-	3
3～5歳の子どもと同居	6	-	4	-	-	1	-	-	1
1～2歳の子どもと同居	-	-	-	-	-	-	-	-	-
1歳未満の子どもと同居	-	-	-	-	-	-	-	-	-
子どもなし	-	-	-	-	-	-	-	-	-
不詳	8	1	3	1	2	1	-	-	-
親との同別居	2,819	73	855	345	386	1,017	90	-	53
親と同居	589	16	190	77	74	208	13	-	11
夫の親と同居	442	12	147	51	56	157	9	-	10
妻の親と同居	147	4	43	26	18	51	4	-	1
両方の親と同居	-	-	-	-	-	-	-	-	-
親と別居	1,037	17	295	129	123	421	40	-	12
最も近い親と敷地内別居	71	-	21	11	7	25	5	-	2
最も近い親と近居	591	9	183	74	81	214	23	-	7
いずれの親とも遠居	375	8	91	44	35	182	12	-	3
その他	795	23	244	87	138	260	28	-	15
不詳	398	17	126	52	51	128	9	-	15
妻の従業上の地位	2,819	73	855	345	386	1,017	90	-	53
常勤	340	6	111	51	34	130	6	-	2
パート	751	18	233	111	99	254	18	-	18
自営・家族従業者	367	7	131	49	45	117	13	-	5
仕事なし	1,223	37	341	118	189	468	45	-	25
その他	53	1	15	3	6	23	5	-	-
不詳	85	4	24	13	13	25	3	-	3

表44 妻の配偶関係別18歳以上の子の居住地までの距離（最も世話をしている18歳以上の子）別女性数

	合計	居住地までの距離									
		同じ建物内	同じ敷地内の別棟	15分未満	15～30分未満	30～60分未満	1～2時間	2～3時間	3時間以上	非該当	不詳
妻の年齢区分	2,819	1,401	82	239	176	243	216	118	265	-	79
24歳以下	-	-	-	-	-	-	-	-	-	-	-
25～29歳	-	-	-	-	-	-	-	-	-	-	-
30～34歳	2	1	-	-	-	-	-	-	-	-	1
35～39歳	12	9	-	-	-	-	-	-	2	-	1
40～44歳	95	71	1	-	1	2	3	3	7	-	7
45～49歳	345	249	1	6	2	11	16	18	32	-	10
50～54歳	486	325	5	15	11	20	28	20	56	-	6
55～59歳	523	270	14	53	34	45	33	22	45	-	7
60～64歳	553	225	20	57	49	73	52	23	43	-	11
65～69歳	366	124	19	43	37	46	37	10	33	-	17
70～74歳	235	79	14	33	19	21	27	9	23	-	10
75歳以上	202	48	8	32	23	25	20	13	24	-	9
居住地域区分	2,819	1,401	82	239	176	243	216	118	265	-	79
非人口集中地区	1,206	575	50	75	74	114	89	63	138	-	28
人口集中地区	1,613	826	32	164	102	129	127	55	127	-	51
10万人未満	358	180	11	41	32	20	27	17	20	-	10
10～20万人	267	138	7	23	14	17	27	6	22	-	13
20～50万人	451	225	9	48	23	42	38	16	40	-	10
50～100万人	187	98	2	25	12	16	10	4	13	-	7
100～200万人	199	106	2	14	12	17	14	5	20	-	9
200万人以上	151	79	1	13	9	17	11	7	12	-	2
末子年齢による区分	2,819	1,401	82	239	176	243	216	118	265	-	79
子どもあり	2,811	1,396	82	238	176	243	215	118	264	-	79
子どもと非同居	1,185	-	64	210	162	220	187	92	207	-	43
子どもと同居	1,626	1,396	18	28	14	23	28	26	57	-	36
18歳以上の子どもと同居	1,274	1,156	15	21	13	15	14	7	15	-	18
12～17歳の子どもと同居	292	199	3	5	-	7	13	17	34	-	14
6～11歳の子どもと同居	54	38	-	2	1	1	-	2	7	-	3
3～5歳の子どもと同居	6	3	-	-	-	-	1	-	1	-	1
1～2歳の子どもと同居	-	-	-	-	-	-	-	-	-	-	-
1歳未満の子どもと同居	-	-	-	-	-	-	-	-	-	-	-
子どもなし	-	-	-	-	-	-	-	-	-	-	-
不詳	8	5	-	1	-	-	1	-	1	-	-
親との同別居	2,819	1,401	82	239	176	243	216	118	265	-	79
親と同居	589	329	19	30	26	38	35	28	68	-	16
夫の親と同居	442	247	12	20	18	26	29	23	53	-	14
妻の親と同居	147	82	7	10	8	12	6	5	15	-	2
両方の親と同居	-	-	-	-	-	-	-	-	-	-	-
親と別居	1,037	605	22	71	42	73	81	39	87	-	17
最も近い親と敷地内別居	71	48	3	-	3	2	3	4	6	-	2
最も近い親と近居	591	354	11	37	25	44	49	21	45	-	5
いずれの親とも遠居	375	203	8	34	14	27	29	14	36	-	10
その他	795	303	34	98	72	92	69	32	68	-	27
不詳	398	164	7	40	36	40	31	19	42	-	19
妻の従業上の地位	2,819	1,401	82	239	176	243	216	118	265	-	79
常勤	340	177	9	19	11	21	24	24	50	-	5
パート	751	466	8	33	34	57	53	23	60	-	17
自営・家族従業者	367	166	23	33	22	37	20	16	37	-	13
仕事なし	1,223	528	40	142	97	117	108	48	103	-	40
その他	53	27	1	1	4	7	5	-	8	-	-
不詳	85	37	1	11	8	4	6	7	7	-	4

表45 妻の配偶関係別18歳以上の子に対して1年間に行った世話・支援（最も世話をしている18歳以上の子）別女性数

	合計	この一年間の18歳以上の子への手助け・世話										
		食事	洗濯	掃除・片付け	買い物	悩み事の相談	病気時の世話	孫の世話	その他	なし	非該当	不詳
妻の年齢区分	2,819	1,815	1,517	1,206	1,105	900	695	565	338	334	-	73
24歳以下	-	-	-	-	-	-	-	-	-	-	-	-
25～29歳	-	-	-	-	-	-	-	-	-	-	-	-
30～34歳	2	1	1	1	1	-	-	-	-	-	-	1
35～39歳	12	6	6	5	5	5	5	-	4	1	-	2
40～44歳	95	80	79	72	66	56	38	1	17	4	-	6
45～49歳	345	282	267	239	232	187	160	5	44	19	-	11
50～54歳	486	385	358	287	261	210	159	34	66	30	-	2
55～59歳	523	362	300	216	206	175	133	126	66	37	-	5
60～64歳	553	324	248	188	182	137	98	176	63	69	-	7
65～69歳	366	197	148	115	79	61	48	129	39	55	-	10
70～74歳	235	117	71	54	48	41	30	68	17	50	-	12
75歳以上	202	61	39	29	25	28	24	26	22	69	-	17
居住地域区分	2,819	1,815	1,517	1,206	1,105	900	695	565	338	334	-	73
非人口集中地区	1,206	741	627	470	431	349	255	232	149	150	-	33
人口集中地区	1,613	1,074	890	736	674	551	440	333	189	184	-	40
10万人未満	358	236	193	157	149	135	98	81	45	43	-	8
10～20万人	267	176	149	123	102	73	65	42	29	38	-	8
20～50万人	451	293	241	205	179	141	103	100	46	49	-	11
50～100万人	187	124	105	86	88	69	61	39	26	20	-	4
100～200万人	199	135	113	101	88	76	69	38	27	18	-	6
200万人以上	151	110	89	64	68	57	44	33	16	16	-	3
末子年齢による区分	2,819	1,815	1,517	1,206	1,105	900	695	565	338	334	-	73
子どもあり	2,811	1,810	1,512	1,203	1,103	897	693	565	337	333	-	73
子どもと非同居	1,185	382	187	172	238	268	148	496	159	274	-	38
子どもと同居	1,626	1,428	1,325	1,031	865	629	545	69	178	59	-	35
18歳以上の子どもと同居	1,274	1,147	1,060	789	632	434	395	65	123	43	-	16
12～17歳の子どもと同居	292	234	224	205	195	157	125	4	47	14	-	14
6～11歳の子どもと同居	54	45	39	35	36	35	24	-	7	2	-	3
3～5歳の子どもと同居	6	2	2	2	2	3	1	-	1	-	-	2
1～2歳の子どもと同居	-	-	-	-	-	-	-	-	-	-	-	-
1歳未満の子どもと同居	-	-	-	-	-	-	-	-	-	-	-	-
子どもなし	-	-	-	-	-	-	-	-	-	-	-	-
不詳	8	5	5	3	2	3	2	-	1	1	-	-
親との同別居	2,819	1,815	1,517	1,206	1,105	900	695	565	338	334	-	73
親と同居	589	416	375	281	246	193	144	98	60	52	-	9
夫の親と同居	442	314	287	215	178	135	105	76	42	37	-	8
妻の親と同居	147	102	88	66	68	58	39	22	18	15	-	1
両方の親と同居	-	-	-	-	-	-	-	-	-	-	-	-
親と別居	1,037	758	663	538	504	442	344	178	144	72	-	15
最も近い親と敷地内別居	71	55	52	44	42	35	28	8	7	5	-	2
最も近い親と近居	591	438	386	314	293	254	196	90	85	42	-	7
いずれの親とも遠居	375	265	225	180	169	153	120	80	52	25	-	6
その他	795	435	319	244	224	168	132	197	83	148	-	27
不詳	398	206	160	143	131	97	75	92	51	62	-	22
妻の従業上の地位	2,819	1,815	1,517	1,206	1,105	900	695	565	338	334	-	73
常勤	340	233	204	161	170	149	93	51	42	28	-	3
パート	751	571	504	428	393	304	238	106	101	55	-	14
自営・家族従業者	367	221	183	129	102	94	67	86	50	48	-	7
仕事なし	1,223	706	563	438	388	314	269	297	135	183	-	40
その他	53	39	31	26	27	23	18	8	6	6	-	-
不詳	85	45	32	24	25	16	10	17	4	14	-	9

表46 妻の配偶関係別18歳以上の子に対して1年間に使った金額（最も世話をしている18歳以上の子）別女性数

	合計	金銭的支援									
		使っていない	6万円未満	6～12万円未満	12～24万円未満	24～36万円未満	36～60万円未満	60～120万円未満	120万円以上	非該当	不詳
妻の年齢区分	2,819	459	681	307	282	176	170	233	371	-	140
24歳以下	-	-	-	-	-	-	-	-	-	-	-
25～29歳	-	-	-	-	-	-	-	-	-	-	-
30～34歳	2	-	-	-	-	-	-	1	-	-	1
35～39歳	12	3	2	-	-	1	1	1	2	-	2
40～44歳	95	8	12	8	5	7	4	15	30	-	6
45～49歳	345	18	35	26	18	20	23	58	126	-	21
50～54歳	486	57	101	42	51	27	32	49	115	-	12
55～59歳	523	75	156	57	59	43	31	37	45	-	20
60～64歳	553	104	163	72	61	36	38	26	32	-	21
65～69歳	366	73	101	51	47	25	21	21	10	-	17
70～74歳	235	56	64	32	23	5	13	13	6	-	23
75歳以上	202	65	47	19	18	12	7	12	5	-	17
居住地域区分	2,819	459	681	307	282	176	170	233	371	-	140
非人口集中地区	1,206	219	306	123	115	81	71	88	147	-	56
人口集中地区	1,613	240	375	184	167	95	99	145	224	-	84
10万人未満	358	63	73	45	35	22	13	36	48	-	23
10～20万人	267	41	66	24	26	13	22	21	36	-	18
20～50万人	451	71	116	58	39	30	27	31	59	-	20
50～100万人	187	25	39	18	21	10	16	19	34	-	5
100～200万人	199	27	53	22	19	8	12	23	24	-	11
200万人以上	151	13	28	17	27	12	9	15	23	-	7
末子年齢による区分	2,819	459	681	307	282	176	170	233	371	-	140
子どもあり	2,811	456	680	306	281	176	169	233	371	-	139
子どもと非同居	1,185	146	363	166	148	61	77	72	105	-	47
子どもと同居	1,626	310	317	140	133	115	92	161	266	-	92
18歳以上の子どもと同居	1,274	292	283	121	116	91	71	96	140	-	64
12～17歳の子どもと同居	292	14	24	17	16	19	18	53	109	-	22
6～11歳の子どもと同居	54	3	10	2	1	4	3	11	16	-	4
3～5歳の子どもと同居	6	1	-	-	-	1	-	1	1	-	2
1～2歳の子どもと同居	-	-	-	-	-	-	-	-	-	-	-
1歳未満の子どもと同居	-	-	-	-	-	-	-	-	-	-	-
子どもなし	-	-	-	-	-	-	-	-	-	-	-
不詳	8	3	1	1	1	-	1	-	-	-	1
親との同別居	2,819	459	681	307	282	176	170	233	371	-	140
親と同居	589	77	139	54	47	40	39	69	99	-	25
夫の親と同居	442	64	92	37	37	33	28	53	78	-	20
妻の親と同居	147	13	47	17	10	7	11	16	21	-	5
両方の親と同居	-	-	-	-	-	-	-	-	-	-	-
親と別居	1,037	118	228	110	106	75	69	99	199	-	33
最も近い親と敷地内別居	71	6	12	8	6	4	5	6	21	-	3
最も近い親と近居	591	70	132	59	59	49	28	55	120	-	19
いずれの親とも遠居	375	42	84	43	41	22	36	38	58	-	11
その他	795	179	222	97	93	39	43	43	34	-	45
不詳	398	85	92	46	36	22	19	22	39	-	37
妻の従業上の地位	2,819	459	681	307	282	176	170	233	371	-	140
常勤	340	41	72	26	36	24	25	36	75	-	5
パート	751	85	164	86	73	42	44	77	141	-	39
自営・家族従業者	367	75	95	43	35	21	24	22	31	-	21
仕事なし	1,223	238	310	139	129	82	70	86	102	-	67
その他	53	5	16	4	4	4	4	5	11	-	-
不詳	85	15	24	9	5	3	3	7	11	-	8

表47 妻の配偶関係別18歳以上の子に対して18歳以降に行った手助け・世話（最も世話をしている18歳以上の子）別女性数

	合計	18歳以降の子への手助け・世話											
		出産時の世話	病気時の世話	悩み事の相談	生活費	結婚資金	住宅資金	教育費	孫に関わる経費	孫の身の回りの世話	なし	非該当	不詳
妻の年齢区分	2,819	548	938	984	1,198	508	316	1,130	490	487	277	-	117
24歳以下	-	-	-	-	-	-	-	-	-	-	-	-	-
25～29歳	-	-	-	-	-	-	-	-	-	-	-	-	-
30～34歳	2	-	-	-	-	-	-	1	-	-	-	-	1
35～39歳	12	-	7	5	3	-	-	5	-	-	3	-	1
40～44歳	95	2	31	48	55	2	4	46	1	1	6	-	9
45～49歳	345	7	140	163	201	8	21	217	4	6	22	-	19
50～54歳	486	31	180	220	277	20	27	262	28	28	41	-	3
55～59歳	523	93	187	197	250	98	49	222	94	98	41	-	18
60～64歳	553	169	179	170	198	158	75	169	145	156	64	-	21
65～69歳	366	107	108	83	111	108	59	103	104	109	38	-	14
70～74歳	235	77	54	59	58	59	46	58	60	52	34	-	17
75歳以上	202	62	52	39	45	55	35	47	54	37	28	-	14
居住地域区分	2,819	548	938	984	1,198	508	316	1,130	490	487	277	-	117
非人口集中地区	1,206	217	332	372	526	226	126	432	212	195	146	-	60
人口集中地区	1,613	331	606	612	672	282	190	698	278	292	131	-	57
10万人未満	358	76	130	147	148	72	42	136	63	72	35	-	13
10～20万人	267	51	96	84	97	40	27	109	34	46	32	-	7
20～50万人	451	100	160	170	180	73	59	182	82	82	37	-	16
50～100万人	187	39	78	76	96	29	21	100	38	33	7	-	8
100～200万人	199	35	88	76	88	37	24	99	26	32	11	-	9
200万人以上	151	30	54	59	63	31	17	72	35	27	9	-	4
末子年齢による区分	2,819	548	938	984	1,198	508	316	1,130	490	487	277	-	117
子どもあり	2,811	547	937	983	1,196	508	316	1,129	490	487	275	-	116
子どもと非同居	1,185	479	314	343	363	445	253	388	437	410	83	-	41
子どもと同居	1,626	68	623	640	833	63	63	741	53	77	192	-	75
18歳以上の子どもと同居	1,274	59	487	472	642	54	45	522	49	70	173	-	51
12～17歳の子どもと同居	292	7	114	138	161	7	14	186	4	6	15	-	19
6～11歳の子どもと同居	54	2	20	28	28	2	4	31	-	1	3	-	4
3～5歳の子どもと同居	6	-	2	2	2	-	-	2	-	-	1	-	1
1～2歳の子どもと同居	-	-	-	-	-	-	-	-	-	-	-	-	-
1歳未満の子どもと同居	-	-	-	-	-	-	-	-	-	-	-	-	-
子どもなし	-	-	-	-	-	-	-	-	-	-	-	-	-
不詳	8	1	1	1	2	-	-	1	-	-	2	-	1
親との同別居	2,819	548	938	984	1,198	508	316	1,130	490	487	277	-	117
親と同居	589	78	179	205	292	79	58	274	80	79	58	-	16
夫の親と同居	442	59	124	143	221	53	41	220	58	62	42	-	12
妻の親と同居	147	19	55	62	71	26	17	54	22	17	16	-	4
両方の親と同居	-	-	-	-	-	-	-	-	-	-	-	-	-
親と別居	1,037	150	409	460	520	152	98	508	132	143	77	-	34
最も近い親と敷地内別居	71	7	28	41	44	8	6	43	7	7	1	-	3
最も近い親と近居	591	79	231	255	292	84	53	281	62	73	47	-	18
いずれの親とも遠居	375	64	150	164	184	60	39	184	63	63	29	-	13
その他	795	230	242	223	254	206	119	242	209	195	89	-	39
不詳	398	90	108	96	132	71	41	106	69	70	53	-	28
妻の従業上の地位	2,819	548	938	984	1,198	508	316	1,130	490	487	277	-	117
常勤	340	47	119	140	182	39	35	177	42	41	20	-	7
パート	751	91	254	289	380	84	45	324	89	85	67	-	31
自営・家族従業者	367	86	100	121	150	79	42	127	74	79	48	-	18
仕事なし	1,223	296	424	388	423	277	174	446	260	263	132	-	53
その他	53	8	22	26	25	11	9	32	9	7	2	-	1
不詳	85	20	19	20	38	18	11	24	16	12	8	-	7

表48 妻の配偶関係別18歳以上の子との会話頻度（最も世話をしている18歳以上の子）別女性数

	合計	会話頻度							
		毎日	週に3～4回	週に1～2回	月に1～2回	年に数回	ほとんどしない	非該当	不詳
妻の年齢区分	2,819	1,434	403	421	337	125	30	-	69
24歳以下	-	-	-	-	-	-	-	-	-
25～29歳	-	-	-	-	-	-	-	-	-
30～34歳	2	-	1	-	-	-	-	-	1
35～39歳	12	6	3	1	-	1	-	-	1
40～44歳	95	67	8	6	5	-	2	-	7
45～49歳	345	243	30	28	22	7	3	-	12
50～54歳	486	305	53	58	45	18	4	-	3
55～59歳	523	269	79	81	62	21	4	-	7
60～64歳	553	240	91	106	79	25	5	-	7
65～69歳	366	152	62	68	50	19	5	-	10
70～74歳	235	89	42	39	35	14	4	-	12
75歳以上	202	63	34	34	39	20	3	-	9
居住地域区分	2,819	1,434	403	421	337	125	30	-	69
非人口集中地区	1,206	591	175	182	161	52	13	-	32
人口集中地区	1,613	843	228	239	176	73	17	-	37
10万人未満	358	185	57	60	29	16	1	-	10
10～20万人	267	143	36	35	30	14	5	-	4
20～50万人	451	236	53	80	55	15	4	-	8
50～100万人	187	98	27	18	29	10	-	-	5
100～200万人	199	100	32	25	23	9	3	-	7
200万人以上	151	81	23	21	10	9	4	-	3
末子年齢による区分	2,819	1,434	403	421	337	125	30	-	69
子どもあり	2,811	1,431	401	420	336	125	30	-	68
子どもと非同居	1,185	170	248	333	285	109	13	-	27
子どもと同居	1,626	1,261	153	87	51	16	17	-	41
18歳以上の子どもと同居	1,274	1,031	121	50	31	7	13	-	21
12～17歳の子どもと同居	292	194	24	30	19	8	2	-	15
6～11歳の子どもと同居	54	35	5	6	1	1	2	-	4
3～5歳の子どもと同居	6	1	3	1	-	-	-	-	1
1～2歳の子どもと同居	-	-	-	-	-	-	-	-	-
1歳未満の子どもと同居	-	-	-	-	-	-	-	-	-
子どもなし	-	-	-	-	-	-	-	-	-
不詳	8	3	2	1	1	-	-	-	1
親との同別居	2,819	1,434	403	421	337	125	30	-	69
親と同居	589	323	78	81	72	18	4	-	13
夫の親と同居	442	238	60	61	53	15	3	-	12
妻の親と同居	147	85	18	20	19	3	1	-	1
両方の親と同居	-	-	-	-	-	-	-	-	-
親と別居	1,037	592	140	141	103	38	10	-	13
最も近い親と敷地内別居	71	48	9	6	3	1	1	-	3
最も近い親と近居	591	338	76	81	62	23	5	-	6
いずれの親とも遠居	375	206	55	54	38	14	4	-	4
その他	795	347	129	135	108	43	8	-	25
不詳	398	172	56	64	54	26	8	-	18
妻の従業上の地位	2,819	1,434	403	421	337	125	30	-	69
常勤	340	170	44	52	48	16	5	-	5
パート	751	447	89	95	73	24	6	-	17
自営・家族従業者	367	191	62	46	39	16	4	-	9
仕事なし	1,223	569	186	197	166	60	12	-	33
その他	53	28	7	9	4	4	1	-	-
不詳	85	29	15	22	7	5	2	-	5

表49 妻の配偶関係別18歳以上の子から1年間に受けた世話・支援（最も世話をしている18歳以上の子）別女性数

	合計	この一年間の18歳以上の子からの手助け・世話									
		食事	洗濯	掃除・片付け	買い物	悩み事の相談	病気時の世話	その他	なし	非該当	不詳
妻の年齢区分	2,819	564	359	560	917	462	376	426	1,010	-	159
24歳以下	-	-	-	-	-	-	-	-	-	-	-
25～29歳	-	-	-	-	-	-	-	-	-	-	-
30～34歳	2	-	-	-	1	-	-	-	-	-	1
35～39歳	12	1	1	4	3	1	1	2	3	-	1
40～44歳	95	20	21	29	31	19	6	9	35	-	9
45～49歳	345	86	73	103	124	63	44	39	104	-	19
50～54歳	486	114	89	134	175	95	64	81	159	-	19
55～59歳	523	101	59	91	167	86	60	101	188	-	20
60～64歳	553	99	55	83	152	75	60	80	232	-	30
65～69歳	366	52	24	41	104	49	50	48	147	-	28
70～74歳	235	49	16	35	73	33	38	34	89	-	15
75歳以上	202	42	21	40	87	41	53	32	53	-	17
居住地域区分	2,819	564	359	560	917	462	376	426	1,010	-	159
非人口集中地区	1,206	233	153	227	383	186	151	204	415	-	83
人口集中地区	1,613	331	206	333	534	276	225	222	595	-	76
10万人未満	358	76	41	80	133	65	60	56	112	-	16
10～20万人	267	42	32	46	85	36	38	32	103	-	15
20～50万人	451	90	58	91	136	70	43	65	189	-	19
50～100万人	187	39	24	39	60	37	26	22	69	-	9
100～200万人	199	45	28	41	65	38	32	29	68	-	12
200万人以上	151	39	23	36	55	30	26	18	54	-	5
末子年齢による区分	2,819	564	359	560	917	462	376	426	1,010	-	159
子どもあり	2,811	562	358	560	915	462	376	426	1,006	-	158
子どもと非同居	1,185	161	45	105	261	171	138	187	534	-	73
子どもと同居	1,626	401	313	455	654	291	238	239	472	-	85
18歳以上の子どもと同居	1,274	326	242	340	525	226	205	195	366	-	58
12～17歳の子どもと同居	292	61	57	100	108	52	26	36	88	-	20
6～11歳の子どもと同居	54	14	13	14	20	13	7	8	15	-	5
3～5歳の子どもと同居	6	-	1	1	1	-	-	-	3	-	2
1～2歳の子どもと同居	-	-	-	-	-	-	-	-	-	-	-
1歳未満の子どもと同居	-	-	-	-	-	-	-	-	-	-	-
子どもなし	-	-	-	-	-	-	-	-	-	-	-
不詳	8	2	1	-	2	-	-	-	4	-	1
親との同別居	2,819	564	359	560	917	462	376	426	1,010	-	159
親と同居	589	108	66	115	187	90	59	102	204	-	38
夫の親と同居	442	85	48	84	135	60	39	70	164	-	29
妻の親と同居	147	23	18	31	52	30	20	32	40	-	9
両方の親と同居	-	-	-	-	-	-	-	-	-	-	-
親と別居	1,037	223	162	240	325	192	129	162	379	-	41
最も近い親と敷地内別居	71	15	12	21	27	13	6	16	19	-	4
最も近い親と近居	591	130	87	135	170	107	60	90	228	-	22
いずれの親とも遠居	375	78	63	84	128	72	63	56	132	-	15
その他	795	156	85	135	267	121	130	117	284	-	53
不詳	398	77	46	70	138	59	58	45	143	-	27
妻の従業上の地位	2,819	564	359	560	917	462	376	426	1,010	-	159
常勤	340	80	69	84	112	55	39	48	123	-	16
パート	751	172	123	174	236	139	85	106	263	-	34
自営・家族従業者	367	72	34	64	123	50	49	63	119	-	25
仕事なし	1,223	211	113	206	399	201	184	185	461	-	73
その他	53	8	9	14	23	9	8	12	13	-	2
不詳	85	21	11	18	24	8	11	12	31	-	9

表50 妻の配偶関係別18歳以上の子から1年間に受け取った金額（最も世話をしている18歳以上の子）別女性数

	合計	金銭的支援									
		受けていない	6万円未満	6～12万円未満	12～24万円未満	24～36万円未満	36～60万円未満	60～120万円未満	120万円以上	非該当	不詳
妻の年齢区分	2,819	1,081	1,196	119	81	76	90	51	11	-	114
24歳以下	-	-	-	-	-	-	-	-	-	-	-
25～29歳	-	-	-	-	-	-	-	-	-	-	-
30～34歳	2	-	1	-	-	-	-	-	-	-	1
35～39歳	12	9	2	-	-	-	-	-	-	-	1
40～44歳	95	49	28	2	1	4	1	-	-	-	10
45～49歳	345	167	129	11	9	2	5	2	1	-	19
50～54歳	486	183	225	20	15	11	15	4	1	-	12
55～59歳	523	177	245	23	19	20	21	4	-	-	14
60～64歳	553	188	257	25	14	21	21	15	3	-	9
65～69歳	366	129	160	15	10	10	14	13	2	-	13
70～74歳	235	97	86	13	4	5	5	6	3	-	16
75歳以上	202	82	63	10	9	3	8	7	1	-	19
居住地域区分	2,819	1,081	1,196	119	81	76	90	51	11	-	114
非人口集中地区	1,206	497	484	54	38	34	23	20	4	-	52
人口集中地区	1,613	584	712	65	43	42	67	31	7	-	62
10万人未満	358	128	163	13	9	11	10	7	1	-	16
10～20万人	267	113	104	10	4	6	13	6	-	-	11
20～50万人	451	149	197	22	13	18	25	8	3	-	16
50～100万人	187	77	80	5	4	3	8	4	1	-	5
100～200万人	199	68	99	8	3	2	6	4	1	-	8
200万人以上	151	49	69	7	10	2	5	2	1	-	6
末子年齢による区分	2,819	1,081	1,196	119	81	76	90	51	11	-	114
子どもあり	2,811	1,078	1,193	119	80	76	90	51	11	-	113
子どもと非同居	1,185	437	613	49	23	2	9	10	1	-	41
子どもと同居	1,626	641	580	70	57	74	81	41	10	-	72
18歳以上の子どもと同居	1,274	467	453	62	52	70	78	39	9	-	44
12～17歳の子どもと同居	292	144	108	7	4	2	2	2	1	-	22
6～11歳の子どもと同居	54	26	18	1	1	2	1	-	-	-	5
3～5歳の子どもと同居	6	4	1	-	-	-	-	-	-	-	1
1～2歳の子どもと同居	-	-	-	-	-	-	-	-	-	-	-
1歳未満の子どもと同居	-	-	-	-	-	-	-	-	-	-	-
子どもなし	-	-	-	-	-	-	-	-	-	-	-
不詳	8	3	3	-	1	-	-	-	-	-	1
親との同別居	2,819	1,081	1,196	119	81	76	90	51	11	-	114
親と同居	589	240	241	32	20	14	10	7	1	-	24
夫の親と同居	442	185	178	24	15	10	7	4	-	-	19
妻の親と同居	147	55	63	8	5	4	3	3	1	-	5
両方の親と同居	-	-	-	-	-	-	-	-	-	-	-
親と別居	1,037	381	482	39	31	31	33	11	2	-	27
最も近い親と敷地内別居	71	21	38	3	2	1	1	-	-	-	5
最も近い親と近居	591	226	275	18	16	19	16	4	1	-	16
いずれの親とも遠居	375	134	169	18	13	11	16	7	1	-	6
その他	795	297	317	37	24	23	32	23	7	-	35
不詳	398	163	156	11	6	8	15	10	1	-	28
妻の従業上の地位	2,819	1,081	1,196	119	81	76	90	51	11	-	114
常勤	340	155	146	11	5	9	5	1	-	-	8
パート	751	288	318	27	28	25	24	7	1	-	33
自営・家族従業者	367	141	160	14	6	10	9	9	5	-	13
仕事なし	1,223	437	525	60	35	28	45	33	5	-	55
その他	53	19	21	5	4	3	1	-	-	-	-
不詳	85	41	26	2	3	1	6	1	-	-	5

表51 妻の配偶関係別18歳以上の子の配偶関係（2番目に世話をしている18歳以上の子）別女性数

	合計	配偶関係					
		未婚	有配偶	離別	死別	非該当	不詳
妻の年齢区分	1,972	948	968	46	4	-	6
24歳以下	-	-	-	-	-	-	-
25～29歳	-	-	-	-	-	-	-
30～34歳	-	-	-	-	-	-	-
35～39歳	1	1	-	-	-	-	-
40～44歳	22	22	-	-	-	-	-
45～49歳	145	133	12	-	-	-	-
50～54歳	375	285	85	3	-	-	2
55～59歳	411	226	180	5	-	-	-
60～64歳	444	150	276	18	-	-	-
65～69歳	278	73	193	10	1	-	1
70～74歳	160	38	111	7	2	-	2
75歳以上	136	20	111	3	1	-	1
居住地域区分	1,972	948	968	46	4	-	6
非人口集中地区	882	419	432	23	3	-	5
人口集中地区	1,090	529	536	23	1	-	1
10万人未満	239	117	117	5	-	-	-
10～20万人	178	81	92	5	-	-	-
20～50万人	312	154	152	6	-	-	-
50～100万人	128	71	53	4	-	-	-
100～200万人	132	61	68	2	-	-	1
200万人以上	101	45	54	1	1	-	-
末子年齢による区分	1,972	948	968	46	4	-	6
子どもあり	1,967	946	967	44	4	-	6
子どもと非同居	855	247	583	22	2	-	1
子どもと同居	1,112	699	384	22	2	-	5
18歳以上の子どもと同居	1,033	625	379	22	2	-	5
12～17歳の子どもと同居	69	65	4	-	-	-	-
6～11歳の子どもと同居	10	9	1	-	-	-	-
3～5歳の子どもと同居	-	-	-	-	-	-	-
1～2歳の子どもと同居	-	-	-	-	-	-	-
1歳未満の子どもと同居	-	-	-	-	-	-	-
子どもなし	-	-	-	-	-	-	-
不詳	5	2	1	2	-	-	-
親との同別居	1,972	948	968	46	4	-	6
親と同居	415	260	149	6	-	-	-
夫の親と同居	315	214	95	6	-	-	-
妻の親と同居	100	46	54	-	-	-	-
両方の親と同居	-	-	-	-	-	-	-
親と別居	703	405	283	13	-	-	2
最も近い親と敷地内別居	42	32	10	-	-	-	-
最も近い親と近居	399	229	161	7	-	-	2
いずれの親とも遠居	262	144	112	6	-	-	-
その他	586	179	378	24	3	-	2
不詳	268	104	158	3	1	-	2
妻の従業上の地位	1,972	948	968	46	4	-	6
常勤	238	152	82	3	-	-	1
パート	510	314	184	12	-	-	-
自営・家族従業者	264	121	134	6	3	-	-
仕事なし	855	309	519	22	1	-	4
その他	38	24	13	1	-	-	-
不詳	67	28	36	2	-	-	1

表52 妻の配偶関係別18歳以上の子の子の有無（2番目に世話をしている18歳以上の子）別女性数

	合計	子の有無			
		子どもあり	子どもなし	非該当	不詳
妻の年齢区分	1,972	751	580	-	641
24歳以下	-	-	-	-	-
25～29歳	-	-	-	-	-
30～34歳	-	-	-	-	-
35～39歳	1	-	1	-	-
40～44歳	22	-	4	-	18
45～49歳	145	8	49	-	88
50～54歳	375	49	130	-	196
55～59歳	411	117	132	-	162
60～64歳	444	217	139	-	88
65～69歳	278	160	70	-	48
70～74歳	160	104	28	-	28
75歳以上	136	96	27	-	13
居住地域区分	1,972	751	580	-	641
非人口集中地区	882	349	242	-	291
人口集中地区	1,090	402	338	-	350
10万人未満	239	87	71	-	81
10～20万人	178	69	55	-	54
20～50万人	312	116	102	-	94
50～100万人	128	45	38	-	45
100～200万人	132	49	40	-	43
200万人以上	101	36	32	-	33
末子年齢による区分	1,972	751	580	-	641
子どもあり	1,967	750	578	-	639
子どもと非同居	855	448	257	-	150
子どもと同居	1,112	302	321	-	489
18歳以上の子どもと同居	1,033	299	295	-	439
12～17歳の子どもと同居	69	2	25	-	42
6～11歳の子どもと同居	10	1	1	-	8
3～5歳の子どもと同居	-	-	-	-	-
1～2歳の子どもと同居	-	-	-	-	-
1歳未満の子どもと同居	-	-	-	-	-
子どもなし	-	-	-	-	-
不詳	5	1	2	-	2
親との同別居	1,972	751	580	-	641
親と同居	415	108	124	-	183
夫の親と同居	315	68	97	-	150
妻の親と同居	100	40	27	-	33
両方の親と同居	-	-	-	-	-
親と別居	703	200	238	-	265
最も近い親と敷地内別居	42	6	19	-	17
最も近い親と近居	399	111	139	-	149
いずれの親とも遠居	262	83	80	-	99
その他	586	315	156	-	115
不詳	268	128	62	-	78
妻の従業上の地位	1,972	751	580	-	641
常勤	238	60	70	-	108
パート	510	128	170	-	212
自営・家族従業者	264	104	80	-	80
仕事なし	855	419	230	-	206
その他	38	11	11	-	16
不詳	67	29	19	-	19

表53 妻の配偶関係別18歳以上の子の従業上の地位（2番目に世話をしている18歳以上の子）別女性数

	合計	従業上の地位								
		常勤雇用者	パート・アルバイト	嘱託・派遣社員	自営業主	家族従業者	無職	学生・生徒	非該当	不詳
妻の年齢区分	1,972	1,159	231	83	64	55	203	145	-	32
24歳以下	-	-	-	-	-	-	-	-	-	-
25～29歳	-	-	-	-	-	-	-	-	-	-
30～34歳	-	-	-	-	-	-	-	-	-	-
35～39歳	1	-	-	-	-	-	-	1	-	-
40～44歳	22	4	3	1	-	-	1	13	-	-
45～49歳	145	71	11	5	-	2	11	44	-	1
50～54歳	375	214	42	14	3	9	24	64	-	5
55～59歳	411	258	40	23	11	10	50	15	-	4
60～64歳	444	279	53	24	14	11	47	5	-	11
65～69歳	278	163	37	6	24	8	36	-	-	4
70～74歳	160	98	25	4	8	6	14	2	-	3
75歳以上	136	72	20	6	4	9	20	1	-	4
居住地域区分	1,972	1,159	231	83	64	55	203	145	-	32
非人口集中地区	882	522	102	38	21	29	90	58	-	22
人口集中地区	1,090	637	129	45	43	26	113	87	-	10
10万人未満	239	134	33	13	6	4	27	17	-	5
10～20万人	178	105	27	8	5	3	18	12	-	-
20～50万人	312	189	33	15	11	9	31	21	-	3
50～100万人	128	72	14	5	10	3	13	10	-	1
100～200万人	132	79	14	2	5	4	13	15	-	-
200万人以上	101	58	8	2	6	3	11	12	-	1
末子年齢による区分	1,972	1,159	231	83	64	55	203	145	-	32
子どもあり	1,967	1,157	230	82	64	55	203	144	-	32
子どもと非同居	855	544	105	33	39	17	86	18	-	13
子どもと同居	1,112	613	125	49	25	38	117	126	-	19
18歳以上の子どもと同居	1,033	581	115	47	25	36	111	100	-	18
12～17歳の子どもと同居	69	30	9	1	-	1	5	22	-	1
6～11歳の子どもと同居	10	2	1	1	-	1	1	4	-	-
3～5歳の子どもと同居	-	-	-	-	-	-	-	-	-	-
1～2歳の子どもと同居	-	-	-	-	-	-	-	-	-	-
1歳未満の子どもと同居	-	-	-	-	-	-	-	-	-	-
子どもなし	-	-	-	-	-	-	-	-	-	-
不詳	5	2	1	1	-	-	-	1	-	-
親との同別居	1,972	1,159	231	83	64	55	203	145	-	32
親と同居	415	245	51	19	11	13	31	41	-	4
夫の親と同居	315	185	37	15	5	11	21	38	-	3
妻の親と同居	100	60	14	4	6	2	10	3	-	1
両方の親と同居	-	-	-	-	-	-	-	-	-	-
親と別居	703	401	70	36	20	14	72	83	-	7
最も近い親と敷地内別居	42	25	2	3	1	1	6	4	-	-
最も近い親と近居	399	215	41	20	11	6	45	56	-	5
いずれの親とも遠居	262	161	27	13	8	7	21	23	-	2
その他	586	361	71	15	23	22	71	12	-	11
不詳	268	152	39	13	10	6	29	9	-	10
妻の従業上の地位	1,972	1,159	231	83	64	55	203	145	-	32
常勤	238	135	31	7	6	5	23	28	-	3
パート	510	295	61	19	15	5	49	57	-	9
自営・家族従業者	264	142	24	13	10	29	28	13	-	5
仕事なし	855	525	103	39	30	14	94	38	-	12
その他	38	22	1	3	-	2	3	7	-	-
不詳	67	40	11	2	3	-	6	2	-	3

表54 妻の配偶関係別18歳以上の子の最終卒業学校（2番目に世話をしている18歳以上の子）別女性数

	合計	学歴							
		中学校	高校	専修学校	高専・短大	大学	大学院	非該当	不詳
妻の年齢区分	1,972	40	539	255	281	751	87	-	19
24歳以下	-	-	-	-	-	-	-	-	-
25～29歳	-	-	-	-	-	-	-	-	-
30～34歳	-	-	-	-	-	-	-	-	-
35～39歳	1	-	-	1	-	-	-	-	-
40～44歳	22	-	8	4	1	9	-	-	-
45～49歳	145	3	47	19	17	57	2	-	-
50～54歳	375	8	81	61	35	174	11	-	5
55～59歳	411	4	114	57	64	150	21	-	1
60～64歳	444	8	120	63	64	168	19	-	2
65～69歳	278	6	80	32	47	92	19	-	2
70～74歳	160	4	40	14	32	53	12	-	5
75歳以上	136	7	49	4	21	48	3	-	4
居住地域区分	1,972	40	539	255	281	751	87	-	19
非人口集中地区	882	23	295	129	118	275	26	-	16
人口集中地区	1,090	17	244	126	163	476	61	-	3
10万人未満	239	5	53	29	37	105	10	-	-
10～20万人	178	3	41	24	26	72	10	-	2
20～50万人	312	2	71	38	52	129	19	-	1
50～100万人	128	3	25	16	13	64	7	-	-
100～200万人	132	4	30	15	18	55	10	-	-
200万人以上	101	-	24	4	17	51	5	-	-
末子年齢による区分	1,972	40	539	255	281	751	87	-	19
子どもあり	1,967	39	537	254	281	751	86	-	19
子どもと非同居	855	13	234	87	132	332	51	-	6
子どもと同居	1,112	26	303	167	149	419	35	-	13
18歳以上の子どもと同居	1,033	25	277	154	143	390	31	-	13
12～17歳の子どもと同居	69	1	24	9	6	25	4	-	-
6～11歳の子どもと同居	10	-	2	4	-	4	-	-	-
3～5歳の子どもと同居	-	-	-	-	-	-	-	-	-
1～2歳の子どもと同居	-	-	-	-	-	-	-	-	-
1歳未満の子どもと同居	-	-	-	-	-	-	-	-	-
子どもなし	-	-	-	-	-	-	-	-	-
不詳	5	1	2	1	-	-	1	-	-
親との同別居	1,972	40	539	255	281	751	87	-	19
親と同居	415	9	111	74	52	156	13	-	-
夫の親と同居	315	8	84	55	37	122	9	-	-
妻の親と同居	100	1	27	19	15	34	4	-	-
両方の親と同居	-	-	-	-	-	-	-	-	-
親と別居	703	9	175	88	99	294	35	-	3
最も近い親と敷地内別居	42	-	10	5	5	20	2	-	-
最も近い親と近居	399	4	107	54	56	166	10	-	2
いずれの親とも遠居	262	5	58	29	38	108	23	-	1
その他	586	15	172	56	88	218	30	-	7
不詳	268	7	81	37	42	83	9	-	9
妻の従業上の地位	1,972	40	539	255	281	751	87	-	19
常勤	238	4	69	43	24	93	4	-	1
パート	510	8	160	63	72	193	11	-	3
自営・家族従業者	264	8	62	43	50	86	14	-	1
仕事なし	855	17	223	90	116	345	54	-	10
その他	38	-	7	6	8	15	2	-	-
不詳	67	3	18	10	11	19	2	-	4

表55 妻の配偶関係別18歳以上の子の居住地までの距離（2番目に世話をしている18歳以上の子）別女性数

	合計	居住地までの距離									
		同じ建物内	同じ敷地内の別棟	15分未満	15～30分未満	30～60分未満	1～2時間	2～3時間	3時間以上	非該当	不詳
妻の年齢区分	1,972	413	24	160	205	277	304	163	392	-	34
24歳以下	-	-	-	-	-	-	-	-	-	-	-
25～29歳	-	-	-	-	-	-	-	-	-	-	-
30～34歳	-	-	-	-	-	-	-	-	-	-	-
35～39歳	1	-	-	-	-	-	-	-	1	-	-
40～44歳	22	14	-	-	-	-	2	1	5	-	-
45～49歳	145	63	-	7	4	9	20	7	33	-	2
50～54歳	375	136	3	19	21	25	47	40	77	-	7
55～59歳	411	102	7	28	43	56	58	40	77	-	-
60～64歳	444	54	1	47	51	76	76	31	99	-	9
65～69歳	278	22	6	27	40	52	48	22	56	-	5
70～74歳	160	12	4	15	28	33	29	9	24	-	6
75歳以上	136	10	3	17	18	26	24	13	20	-	5
居住地域区分	1,972	413	24	160	205	277	304	163	392	-	34
非人口集中地区	882	169	11	55	80	128	122	91	209	-	17
人口集中地区	1,090	244	13	105	125	149	182	72	183	-	17
10万人未満	239	52	5	19	24	32	52	19	34	-	2
10～20万人	178	37	2	11	19	32	32	12	28	-	5
20～50万人	312	69	6	37	37	33	49	22	55	-	4
50～100万人	128	33	-	11	14	18	19	9	21	-	3
100～200万人	132	27	-	15	17	16	16	6	35	-	-
200万人以上	101	26	-	12	14	18	14	4	10	-	3
末子年齢による区分	1,972	413	24	160	205	277	304	163	392	-	34
子どもあり	1,967	412	24	160	204	276	303	163	391	-	34
子どもと非同居	855	-	13	86	102	155	154	99	232	-	14
子どもと同居	1,112	412	11	74	102	121	149	64	159	-	20
18歳以上の子どもと同居	1,033	382	10	69	101	120	139	60	133	-	19
12～17歳の子どもと同居	69	26	1	4	1	1	8	4	23	-	1
6～11歳の子どもと同居	10	4	-	1	-	-	2	-	3	-	-
3～5歳の子どもと同居	-	-	-	-	-	-	-	-	-	-	-
1～2歳の子どもと同居	-	-	-	-	-	-	-	-	-	-	-
1歳未満の子どもと同居	-	-	-	-	-	-	-	-	-	-	-
子どもなし	-	-	-	-	-	-	-	-	-	-	-
不詳	5	1	-	-	1	1	1	-	1	-	-
親との同別居	1,972	413	24	160	205	277	304	163	392	-	34
親と同居	415	117	2	32	30	48	56	39	86	-	5
夫の親と同居	315	97	-	19	19	36	42	33	67	-	2
妻の親と同居	100	20	2	13	11	12	14	6	19	-	3
両方の親と同居	-	-	-	-	-	-	-	-	-	-	-
親と別居	703	186	7	46	68	88	92	59	149	-	8
最も近い親と敷地内別居	42	14	-	-	2	5	10	3	8	-	-
最も近い親と近居	399	116	3	34	32	45	45	35	84	-	5
いずれの親とも遠居	262	56	4	12	34	38	37	21	57	-	3
その他	586	67	10	57	72	97	108	46	114	-	15
不詳	268	43	5	25	35	44	48	19	43	-	6
妻の従業上の地位	1,972	413	24	160	205	277	304	163	392	-	34
常勤	238	64	4	15	19	26	34	24	49	-	3
パート	510	155	2	30	43	59	80	35	96	-	10
自営・家族従業者	264	44	4	30	25	38	30	23	66	-	4
仕事なし	855	131	12	76	110	138	140	70	164	-	14
その他	38	6	1	3	2	5	7	6	8	-	-
不詳	67	13	1	6	6	11	13	5	9	-	3

表56 妻の配偶関係別18歳以上の子に対して1年間に行った世話・支援（2番目に世話をしている18歳以上の子）別女性数

	合計	この一年間の18歳以上の子への手助け・世話										
		食事	洗濯	掃除・片付け	買い物	悩み事の相談	病気時の世話	孫の世話	その他	なし	非該当	不詳
妻の年齢区分	1,972	789	560	449	486	486	279	391	247	563	-	48
24歳以下	-	-	-	-	-	-	-	-	-	-	-	-
25～29歳	-	-	-	-	-	-	-	-	-	-	-	-
30～34歳	-	-	-	-	-	-	-	-	-	-	-	-
35～39歳	1	-	-	-	-	-	-	-	1	-	-	-
40～44歳	22	18	18	16	16	13	8	-	5	1	-	-
45～49歳	145	97	86	76	78	74	49	7	24	20	-	1
50～54歳	375	231	198	153	165	137	85	41	53	61	-	6
55～59歳	411	182	131	99	110	106	58	79	56	102	-	6
60～64歳	444	148	78	67	78	96	44	117	51	134	-	5
65～69歳	278	55	23	19	20	38	16	89	27	105	-	12
70～74歳	160	39	17	12	11	13	13	48	11	68	-	9
75歳以上	136	19	9	7	8	9	6	10	19	72	-	9
居住地域区分	1,972	789	560	449	486	486	279	391	247	563	-	48
非人口集中地区	882	325	226	186	203	203	106	175	119	257	-	27
人口集中地区	1,090	464	334	263	283	283	173	216	128	306	-	21
10万人未満	239	95	70	53	62	61	45	45	30	72	-	6
10～20万人	178	67	51	37	34	47	24	34	18	55	-	4
20～50万人	312	132	99	79	82	78	46	66	35	91	-	5
50～100万人	128	61	48	35	34	34	20	25	12	32	-	2
100～200万人	132	57	34	34	37	37	21	25	19	35	-	4
200万人以上	101	52	32	25	34	26	17	21	14	21	-	-
末子年齢による区分	1,972	789	560	449	486	486	279	391	247	563	-	48
子どもあり	1,967	788	559	449	486	486	279	390	247	561	-	48
子どもと非同居	855	176	63	62	98	149	55	206	104	346	-	17
子どもと同居	1,112	612	496	387	388	337	224	184	143	215	-	31
18歳以上の子どもと同居	1,033	560	454	352	347	298	204	181	130	204	-	30
12～17歳の子どもと同居	69	46	38	32	37	31	16	2	11	11	-	1
6～11歳の子どもと同居	10	6	4	3	4	8	4	1	2	-	-	-
3～5歳の子どもと同居	-	-	-	-	-	-	-	-	-	-	-	-
1～2歳の子どもと同居	-	-	-	-	-	-	-	-	-	-	-	-
1歳未満の子どもと同居	-	-	-	-	-	-	-	-	-	-	-	-
子どもなし	-	-	-	-	-	-	-	-	-	-	-	-
不詳	5	1	1	-	-	-	-	1	-	2	-	-
親との同別居	1,972	789	560	449	486	486	279	391	247	563	-	48
親と同居	415	207	161	123	138	108	64	70	55	100	-	4
夫の親と同居	315	154	128	99	102	79	47	42	43	79	-	4
妻の親と同居	100	53	33	24	36	29	17	28	12	21	-	-
両方の親と同居	-	-	-	-	-	-	-	-	-	-	-	-
親と別居	703	345	258	211	227	239	142	125	114	151	-	9
最も近い親と敷地内別居	42	28	23	20	20	19	12	5	6	3	-	-
最も近い親と近居	399	207	153	124	141	140	86	76	63	81	-	4
いずれの親とも遠居	262	110	82	67	66	80	44	44	45	67	-	5
その他	586	159	90	74	77	95	46	141	57	225	-	19
不詳	268	78	51	41	44	44	27	55	21	87	-	16
妻の従業上の地位	1,972	789	560	449	486	486	279	391	247	563	-	48
常勤	238	117	89	69	81	84	42	39	35	46	-	4
パート	510	271	214	182	187	159	98	83	70	108	-	8
自営・家族従業者	264	82	58	43	49	49	33	58	42	85	-	5
仕事なし	855	273	170	132	144	164	93	193	87	298	-	24
その他	38	20	13	11	11	16	9	8	11	6	-	-
不詳	67	26	16	12	14	14	4	10	2	20	-	7

表57 妻の配偶関係別18歳以上の子に対して1年間に使った金額（2番目に世話をしている18歳以上の子）別女性数

	合計	金銭的支援									
		使っていない	6万円未満	6～12万円未満	12～24万円未満	24～36万円未満	36～60万円未満	60～120万円未満	120万円以上	非該当	不詳
妻の年齢区分	1,972	427	635	255	172	94	85	90	164	-	50
24歳以下	-	-	-	-	-	-	-	-	-	-	-
25～29歳	-	-	-	-	-	-	-	-	-	-	-
30～34歳	-	-	-	-	-	-	-	-	-	-	-
35～39歳	1	1	-	-	-	-	-	-	-	-	-
40～44歳	22	2	4	4	-	1	1	2	8	-	-
45～49歳	145	18	35	18	6	7	10	16	34	-	1
50～54歳	375	63	110	42	38	11	15	23	67	-	6
55～59歳	411	81	150	55	38	23	16	17	25	-	6
60～64歳	444	97	141	71	42	24	20	16	22	-	11
65～69歳	278	67	100	38	23	17	15	7	3	-	8
70～74歳	160	49	53	18	13	7	6	3	1	-	10
75歳以上	136	49	42	9	12	4	2	6	4	-	8
居住地域区分	1,972	427	635	255	172	94	85	90	164	-	50
非人口集中地区	882	195	298	112	74	41	39	31	71	-	21
人口集中地区	1,090	232	337	143	98	53	46	59	93	-	29
10万人未満	239	60	60	29	22	18	5	18	17	-	10
10～20万人	178	40	72	19	15	6	6	2	13	-	5
20～50万人	312	68	102	39	25	15	16	20	22	-	5
50～100万人	128	22	34	18	14	4	8	7	19	-	2
100～200万人	132	23	40	24	11	6	5	5	13	-	5
200万人以上	101	19	29	14	11	4	6	7	9	-	2
末子年齢による区分	1,972	427	635	255	172	94	85	90	164	-	50
子どもあり	1,967	425	633	255	171	94	85	90	164	-	50
子どもと非同居	855	183	311	111	76	45	28	39	44	-	18
子どもと同居	1,112	242	322	144	95	49	57	51	120	-	32
18歳以上の子どもと同居	1,033	231	304	135	93	46	52	40	102	-	30
12～17歳の子どもと同居	69	8	15	9	2	3	5	8	17	-	2
6～11歳の子どもと同居	10	3	3	-	-	-	-	3	1	-	-
3～5歳の子どもと同居	-	-	-	-	-	-	-	-	-	-	-
1～2歳の子どもと同居	-	-	-	-	-	-	-	-	-	-	-
1歳未満の子どもと同居	-	-	-	-	-	-	-	-	-	-	-
子どもなし	-	-	-	-	-	-	-	-	-	-	-
不詳	5	2	2	-	1	-	-	-	-	-	-
親との同別居	1,972	427	635	255	172	94	85	90	164	-	50
親と同居	415	79	132	59	31	17	20	18	52	-	7
夫の親と同居	315	64	97	35	26	13	18	16	41	-	5
妻の親と同居	100	15	35	24	5	4	2	2	11	-	2
両方の親と同居	-	-	-	-	-	-	-	-	-	-	-
親と別居	703	120	216	96	74	35	29	42	84	-	7
最も近い親と敷地内別居	42	4	13	8	7	2	1	1	6	-	-
最も近い親と近居	399	63	124	54	38	20	14	31	50	-	5
いずれの親とも遠居	262	53	79	34	29	13	14	10	28	-	2
その他	586	152	207	73	43	31	24	21	16	-	19
不詳	268	76	80	27	24	11	12	9	12	-	17
妻の従業上の地位	1,972	427	635	255	172	94	85	90	164	-	50
常勤	238	43	75	32	14	19	8	9	36	-	2
パート	510	96	149	68	54	17	28	34	61	-	3
自営・家族従業者	264	65	83	39	20	17	6	8	16	-	10
仕事なし	855	198	294	106	77	37	37	34	42	-	30
その他	38	8	13	3	4	1	2	1	6	-	-
不詳	67	17	21	7	3	3	4	4	3	-	5

表58 妻の配偶関係別18歳以上の子に対して18歳以降に行った手助け・世話（2番目に世話をしている18歳以上の子）別女性数

	合計	18歳以降の子への手助け・世話											
		出産時の世話	病気時の世話	悩み事の相談	生活費	結婚資金	住宅資金	教育費	孫に関わる経費	孫の身の回りの世話	なし	非該当	不詳
妻の年齢区分	1,972	415	508	609	700	523	251	722	400	334	254	-	61
24歳以下	-	-	-	-	-	-	-	-	-	-	-	-	-
25～29歳	-	-	-	-	-	-	-	-	-	-	-	-	-
30～34歳	-	-	-	-	-	-	-	-	-	-	-	-	-
35～39歳	1	-	-	-	-	-	-	-	-	-	1	-	-
40～44歳	22	-	8	10	12	-	1	12	-	-	1	-	2
45～49歳	145	4	49	66	83	5	12	65	4	5	21	-	3
50～54歳	375	29	121	158	197	59	33	187	37	33	35	-	8
55～59歳	411	75	113	140	170	102	44	166	76	60	44	-	8
60～64歳	444	122	120	128	131	159	64	143	121	103	61	-	12
65～69歳	278	85	47	61	61	100	45	81	77	70	37	-	8
70～74歳	160	54	28	24	20	46	29	37	49	40	29	-	9
75歳以上	136	46	22	22	26	52	23	31	36	23	25	-	11
居住地域区分	1,972	415	508	609	700	523	251	722	400	334	254	-	61
非人口集中地区	882	184	197	249	327	247	108	302	190	144	124	-	32
人口集中地区	1,090	231	311	360	373	276	143	420	210	190	130	-	29
10万人未満	239	47	63	78	83	67	38	85	46	39	32	-	9
10～20万人	178	39	51	63	55	38	20	60	33	32	25	-	5
20～50万人	312	76	86	105	107	80	37	118	63	57	37	-	7
50～100万人	128	22	42	44	55	26	19	59	25	17	10	-	1
100～200万人	132	28	44	38	43	38	14	62	26	26	11	-	4
200万人以上	101	19	25	32	30	27	15	36	17	19	15	-	3
末子年齢による区分	1,972	415	508	609	700	523	251	722	400	334	254	-	61
子どもあり	1,967	414	508	609	699	522	251	721	399	333	252	-	60
子どもと非同居	855	237	167	217	229	321	147	259	244	183	109	-	27
子どもと同居	1,112	177	341	392	470	201	104	462	155	150	143	-	33
18歳以上の子どもと同居	1,033	173	317	360	429	198	99	426	153	148	133	-	30
12～17歳の子どもと同居	69	3	22	26	35	3	4	32	1	1	10	-	3
6～11歳の子どもと同居	10	1	2	6	6	-	1	4	1	1	-	-	-
3～5歳の子どもと同居	-	-	-	-	-	-	-	-	-	-	-	-	-
1～2歳の子どもと同居	-	-	-	-	-	-	-	-	-	-	-	-	-
1歳未満の子どもと同居	-	-	-	-	-	-	-	-	-	-	-	-	-
子どもなし	-	-	-	-	-	-	-	-	-	-	-	-	-
不詳	5	1	-	-	1	1	-	1	1	1	2	-	1
親との同別居	1,972	415	508	609	700	523	251	722	400	334	254	-	61
親と同居	415	60	114	138	188	92	53	177	67	55	49	-	6
夫の親と同居	315	37	83	96	149	56	34	138	40	33	37	-	5
妻の親と同居	100	23	31	42	39	36	19	39	27	22	12	-	1
両方の親と同居	-	-	-	-	-	-	-	-	-	-	-	-	-
親と別居	703	114	210	281	306	162	75	300	112	103	70	-	20
最も近い親と敷地内別居	42	5	17	24	28	7	4	23	2	5	1	-	2
最も近い親と近居	399	69	117	160	176	98	41	161	62	56	44	-	12
いずれの親とも遠居	262	40	76	97	102	57	30	116	48	42	25	-	6
その他	586	171	129	131	142	205	95	181	163	129	84	-	17
不詳	268	70	55	59	64	64	28	64	58	47	51	-	18
妻の従業上の地位	1,972	415	508	609	700	523	251	722	400	334	254	-	61
常勤	238	37	64	91	112	49	28	107	41	29	23	-	4
パート	510	80	141	179	202	106	47	190	76	70	64	-	16
自営・家族従業者	264	58	63	74	83	71	34	82	51	43	40	-	8
仕事なし	855	225	211	227	261	268	129	297	206	178	115	-	30
その他	38	6	15	19	18	10	4	25	8	7	-	-	-
不詳	67	9	14	19	24	19	9	21	18	7	12	-	3

表59 妻の配偶関係別18歳以上の子との会話頻度（2番目に世話をしている18歳以上の子）別女性数

	合計	会話頻度							
		毎日	週に3～4回	週に1～2回	月に1～2回	年に数回	ほとんどしない	非該当	不詳
妻の年齢区分	1,972	432	241	382	590	252	48	-	27
24歳以下	-	-	-	-	-	-	-	-	-
25～29歳	-	-	-	-	-	-	-	-	-
30～34歳	-	-	-	-	-	-	-	-	-
35～39歳	1	-	-	-	-	1	-	-	-
40～44歳	22	14	2	3	2	-	1	-	-
45～49歳	145	61	19	23	28	12	1	-	1
50～54歳	375	132	52	67	82	34	7	-	1
55～59歳	411	101	50	79	126	43	8	-	4
60～64歳	444	62	51	95	158	66	10	-	2
65～69歳	278	29	26	71	95	40	10	-	7
70～74歳	160	15	25	27	53	28	5	-	7
75歳以上	136	18	16	17	46	28	6	-	5
居住地域区分	1,972	432	241	382	590	252	48	-	27
非人口集中地区	882	173	112	182	272	101	23	-	19
人口集中地区	1,090	259	129	200	318	151	25	-	8
10万人未満	239	55	29	45	64	37	7	-	2
10～20万人	178	41	21	37	52	22	5	-	-
20～50万人	312	77	34	51	103	37	6	-	4
50～100万人	128	27	17	27	36	17	3	-	1
100～200万人	132	35	14	22	34	24	3	-	-
200万人以上	101	24	14	18	29	14	1	-	1
末子年齢による区分	1,972	432	241	382	590	252	48	-	27
子どもあり	1,967	431	241	381	587	252	48	-	27
子どもと非同居	855	43	89	186	356	147	26	-	8
子どもと同居	1,112	388	152	195	231	105	22	-	19
18歳以上の子どもと同居	1,033	359	144	183	215	95	21	-	16
12～17歳の子どもと同居	69	25	8	10	13	10	-	-	3
6～11歳の子どもと同居	10	4	-	2	3	-	1	-	-
3～5歳の子どもと同居	-	-	-	-	-	-	-	-	-
1～2歳の子どもと同居	-	-	-	-	-	-	-	-	-
1歳未満の子どもと同居	-	-	-	-	-	-	-	-	-
子どもなし	-	-	-	-	-	-	-	-	-
不詳	5	1	-	1	3	-	-	-	-
親との同別居	1,972	432	241	382	590	252	48	-	27
親と同居	415	107	53	87	116	40	10	-	2
夫の親と同居	315	83	37	59	91	34	9	-	2
妻の親と同居	100	24	16	28	25	6	1	-	-
両方の親と同居	-	-	-	-	-	-	-	-	-
親と別居	703	194	89	131	194	78	14	-	3
最も近い親と敷地内別居	42	16	10	7	7	1	-	-	1
最も近い親と近居	399	118	55	69	100	48	8	-	1
いずれの親とも遠居	262	60	24	55	87	29	6	-	1
その他	586	85	69	105	202	94	17	-	14
不詳	268	46	30	59	78	40	7	-	8
妻の従業上の地位	1,972	432	241	382	590	252	48	-	27
常勤	238	57	38	53	62	25	3	-	-
パート	510	155	64	92	133	53	12	-	1
自営・家族従業者	264	55	36	39	87	34	10	-	3
仕事なし	855	151	90	172	272	127	23	-	20
その他	38	7	3	12	13	3	-	-	-
不詳	67	7	10	14	23	10	-	-	3

表60 妻の配偶関係別18歳以上の子から1年間に受けた世話・支援（2番目に世話をしている18歳以上の子）別女性数

	合計	この一年間の18歳以上の子からの手助け・世話									
		食事	洗濯	掃除・片付け	買い物	悩み事の相談	病気時の世話	その他	なし	非該当	不詳
妻の年齢区分	1,972	286	147	245	423	294	179	326	902	-	94
24歳以下	-	-	-	-	-	-	-	-	-	-	-
25～29歳	-	-	-	-	-	-	-	-	-	-	-
30～34歳	-	-	-	-	-	-	-	-	-	-	-
35～39歳	1	-	-	-	-	-	-	1	-	-	-
40～44歳	22	4	3	7	6	6	4	4	5	-	2
45～49歳	145	27	21	32	48	34	13	14	58	-	5
50～54歳	375	72	42	73	106	55	33	73	151	-	11
55～59歳	411	70	38	57	95	67	28	75	179	-	14
60～64歳	444	47	20	37	69	57	40	69	241	-	20
65～69歳	278	30	10	19	42	31	21	41	137	-	20
70～74歳	160	18	4	6	22	20	13	24	81	-	12
75歳以上	136	18	9	14	35	24	27	25	50	-	10
居住地域区分	1,972	286	147	245	423	294	179	326	902	-	94
非人口集中地区	882	116	63	113	190	109	66	159	392	-	59
人口集中地区	1,090	170	84	132	233	185	113	167	510	-	35
10万人未満	239	43	21	32	59	38	27	46	105	-	5
10～20万人	178	23	8	19	29	28	16	28	86	-	7
20～50万人	312	53	24	32	66	56	32	39	148	-	13
50～100万人	128	19	8	12	27	26	10	17	61	-	4
100～200万人	132	20	17	21	26	22	18	23	65	-	3
200万人以上	101	12	6	16	26	15	10	14	45	-	3
末子年齢による区分	1,972	286	147	245	423	294	179	326	902	-	94
子どもあり	1,967	286	147	245	423	294	179	326	897	-	94
子どもと非同居	855	85	19	42	99	111	57	140	464	-	42
子どもと同居	1,112	201	128	203	324	183	122	186	433	-	52
18歳以上の子どもと同居	1,033	187	116	186	297	164	115	172	409	-	47
12～17歳の子どもと同居	69	11	10	16	25	15	6	12	23	-	3
6～11歳の子どもと同居	10	3	2	1	2	4	1	2	1	-	2
3～5歳の子どもと同居	-	-	-	-	-	-	-	-	-	-	-
1～2歳の子どもと同居	-	-	-	-	-	-	-	-	-	-	-
1歳未満の子どもと同居	-	-	-	-	-	-	-	-	-	-	-
子どもなし	-	-	-	-	-	-	-	-	-	-	-
不詳	5	-	-	-	-	-	-	-	5	-	-
親との同別居	1,972	286	147	245	423	294	179	326	902	-	94
親と同居	415	64	35	62	97	64	27	73	183	-	22
夫の親と同居	315	51	27	47	73	44	19	49	147	-	13
妻の親と同居	100	13	8	15	24	20	8	24	36	-	9
両方の親と同居	-	-	-	-	-	-	-	-	-	-	-
親と別居	703	112	66	99	164	118	55	126	316	-	21
最も近い親と敷地内別居	42	9	5	6	18	5	3	7	18	-	-
最も近い親と近居	399	65	34	55	95	74	29	65	172	-	14
いずれの親とも遠居	262	38	27	38	51	39	23	54	126	-	7
その他	586	75	28	58	101	82	66	93	284	-	31
不詳	268	35	18	26	61	30	31	34	119	-	20
妻の従業上の地位	1,972	286	147	245	423	294	179	326	902	-	94
常勤	238	46	36	44	56	39	24	42	101	-	6
パート	510	93	45	74	125	83	36	76	225	-	19
自営・家族従業者	264	41	14	35	57	34	20	44	119	-	19
仕事なし	855	95	46	79	163	123	86	145	413	-	42
その他	38	2	2	7	9	9	3	11	13	-	2
不詳	67	9	4	6	13	6	10	8	31	-	6

表61 妻の配偶関係別18歳以上の子から1年間に受け取った金額（2番目に世話をしている18歳以上の子）別女性数

	合計	金銭的支援									
		受けていない	6万円未満	6～12万円未満	12～24万円未満	24～36万円未満	36～60万円未満	60～120万円未満	120万円以上	非該当	不詳
妻の年齢区分	1,972	710	988	75	51	44	33	17	8	-	46
24歳以下	-	-	-	-	-	-	-	-	-	-	-
25～29歳	-	-	-	-	-	-	-	-	-	-	-
30～34歳	-	-	-	-	-	-	-	-	-	-	-
35～39歳	1	1	-	-	-	-	-	-	-	-	-
40～44歳	22	11	9	2	-	-	-	-	-	-	-
45～49歳	145	66	56	2	9	4	5	2	-	-	1
50～54歳	375	116	201	11	7	20	8	4	1	-	7
55～59歳	411	133	220	19	13	10	8	1	-	-	7
60～64歳	444	154	237	18	7	4	8	5	3	-	8
65～69歳	278	112	138	7	6	2	2	2	2	-	7
70～74歳	160	64	72	7	3	2	2	1	1	-	8
75歳以上	136	53	55	9	6	2	-	2	1	-	8
居住地域区分	1,972	710	988	75	51	44	33	17	8	-	46
非人口集中地区	882	338	435	28	23	13	10	6	5	-	24
人口集中地区	1,090	372	553	47	28	31	23	11	3	-	22
10万人未満	239	94	116	6	8	5	2	2	-	-	6
10～20万人	178	66	81	11	5	5	4	3	1	-	2
20～50万人	312	91	166	13	9	13	12	2	-	-	6
50～100万人	128	46	66	8	1	3	1	3	-	-	-
100～200万人	132	41	75	4	1	3	2	1	1	-	4
200万人以上	101	34	49	5	4	2	2	-	1	-	4
末子年齢による区分	1,972	710	988	75	51	44	33	17	8	-	46
子どもあり	1,967	707	986	75	51	44	33	17	8	-	46
子どもと非同居	855	298	487	27	15	3	3	3	3	-	16
子どもと同居	1,112	409	499	48	36	41	30	14	5	-	30
18歳以上の子どもと同居	1,033	371	472	44	34	40	28	12	5	-	27
12～17歳の子どもと同居	69	33	23	4	2	-	2	2	-	-	3
6～11歳の子どもと同居	10	5	4	-	-	1	-	-	-	-	-
3～5歳の子どもと同居	-	-	-	-	-	-	-	-	-	-	-
1～2歳の子どもと同居	-	-	-	-	-	-	-	-	-	-	-
1歳未満の子どもと同居	-	-	-	-	-	-	-	-	-	-	-
子どもなし	-	-	-	-	-	-	-	-	-	-	-
不詳	5	3	2	-	-	-	-	-	-	-	-
親との同別居	1,972	710	988	75	51	44	33	17	8	-	46
親と同居	415	142	221	12	14	7	9	3	2	-	5
夫の親と同居	315	108	168	12	11	3	5	3	2	-	3
妻の親と同居	100	34	53	-	3	4	4	-	-	-	2
両方の親と同居	-	-	-	-	-	-	-	-	-	-	-
親と別居	703	242	362	31	19	22	13	5	1	-	8
最も近い親と敷地内別居	42	12	25	1	3	1	-	-	-	-	-
最も近い親と近居	399	145	195	18	10	12	8	4	-	-	7
いずれの親とも遠居	262	85	142	12	6	9	5	1	1	-	1
その他	586	222	289	21	15	9	5	7	4	-	14
不詳	268	104	116	11	3	6	6	2	1	-	19
妻の従業上の地位	1,972	710	988	75	51	44	33	17	8	-	46
常勤	238	96	118	12	3	5	3	1	-	-	-
パート	510	181	246	15	21	16	14	7	-	-	10
自営・家族従業者	264	103	121	12	5	7	2	-	3	-	11
仕事なし	855	289	448	34	21	15	13	8	4	-	23
その他	38	11	24	1	-	-	-	1	1	-	-
不詳	67	30	31	1	1	1	1	-	-	-	2

表62 妻の配偶関係別親の最終卒業学校別女性数

	合計	あなた（妻）の父親						あなた（妻）の母親					
		小学校・新制中学校	旧制中学校・新制高校	専修学校（高卒後）	高専・短大	大学・大学院	不詳	小学校・新制中学校	旧制中学校・新制高校	専修学校（高卒後）	高専・短大	大学・大学院	不詳
妻の年齢区分	6,409	2,047	1,964	232	176	647	1,343	2,086	2,210	359	346	138	1,270
24歳以下	37	3	20	1	1	4	8	-	18	5	5	1	8
25～29歳	189	17	75	17	11	45	24	14	74	21	45	16	19
30～34歳	388	42	181	22	22	83	38	31	199	37	55	27	39
35～39歳	583	110	238	41	28	88	78	87	287	60	53	27	69
40～44歳	709	168	298	45	21	100	77	150	343	76	46	18	76
45～49歳	695	211	274	21	15	93	81	196	314	50	46	15	74
50～54歳	684	234	261	25	14	53	97	253	286	31	25	9	80
55～59歳	722	292	197	16	15	53	149	323	216	23	17	8	135
60～64歳	840	362	191	13	13	43	218	390	204	26	15	7	198
65～69歳	638	253	118	15	18	35	199	268	134	17	17	4	198
70～74歳	466	175	72	9	8	24	178	194	77	8	12	3	172
75歳以上	458	180	39	7	10	26	196	180	58	5	10	3	202
居住地域区分	6,409	2,047	1,964	232	176	647	1,343	2,086	2,210	359	346	138	1,270
非人口集中地区	2,642	996	764	76	31	108	667	1,003	829	101	57	23	629
人口集中地区	3,767	1,051	1,200	156	145	539	676	1,083	1,381	258	289	115	641
10万人未満	745	244	225	39	22	79	136	249	262	49	43	12	130
10～20万人	610	171	218	14	22	90	95	189	239	26	51	11	94
20～50万人	1,061	283	344	43	28	132	231	284	385	76	69	30	217
50～100万人	482	103	163	20	30	89	77	110	187	42	50	21	72
100～200万人	498	136	149	23	30	77	83	140	175	41	37	23	82
200万人以上	371	114	101	17	13	72	54	111	133	24	39	18	46
末子年齢による区分	6,409	2,047	1,964	232	176	647	1,343	2,086	2,210	359	346	138	1,270
子どもあり	5,602	1,869	1,729	204	147	535	1,118	1,889	1,965	309	279	104	1,056
子どもと非同居	1,900	784	385	39	38	108	546	833	447	40	42	11	527
子どもと同居	3,702	1,085	1,344	165	109	427	572	1,056	1,518	269	237	93	529
18歳以上の子どもと同居	1,598	654	447	41	26	104	326	675	491	66	44	18	304
12～17歳の子どもと同居	644	188	261	28	19	70	78	181	299	51	36	8	69
6～11歳の子どもと同居	630	134	275	34	19	95	73	118	320	59	48	17	68
3～5歳の子どもと同居	352	63	146	24	21	52	46	41	172	43	35	16	45
1～2歳の子どもと同居	310	28	143	27	14	65	33	21	161	34	38	24	32
1歳未満の子どもと同居	168	18	72	11	10	41	16	20	75	16	36	10	11
子どもなし	587	138	203	21	27	104	94	150	217	41	63	30	86
不詳	220	40	32	7	2	8	131	47	28	9	4	4	128
親との同別居	6,409	2,047	1,964	232	176	647	1,343	2,086	2,210	359	346	138	1,270
親と同居	1,238	420	461	39	17	93	208	408	522	57	46	17	188
夫の親と同居	902	308	331	24	10	68	161	292	376	36	31	12	155
妻の親と同居	335	112	129	15	7	25	47	116	146	20	15	5	33
両方の親と同居	1	-	1	-	-	-	-	-	-	1	-	-	-
親と別居	2,723	762	1,074	138	115	424	210	769	1,205	228	240	96	185
最も近い親と敷地内別居	220	55	95	13	10	29	18	56	98	23	18	9	16
最も近い親と近居	1,702	484	694	82	65	248	129	479	786	137	142	50	108
いずれの親とも遠居	801	223	285	43	40	147	63	234	321	68	80	37	61
その他	1,303	610	270	23	32	81	287	650	280	31	32	13	297
不詳	1,145	255	159	32	12	49	638	259	203	43	28	12	600
妻の従業上の地位	6,409	2,047	1,964	232	176	647	1,343	2,086	2,210	359	346	138	1,270
常勤	872	249	328	36	28	120	111	232	369	79	67	18	107
パート	1,683	527	619	67	42	145	283	525	693	102	78	29	256
自営・家族従業者	737	277	193	22	15	54	176	294	203	35	28	15	162
仕事なし	2,745	876	738	96	88	295	652	926	844	130	156	68	621
その他	146	51	48	9	1	20	17	41	61	10	10	5	19
不詳	226	67	38	2	2	13	104	68	40	3	7	3	105

表62 妻の配偶関係別親の最終卒業学校別女性数（つづき）

	合計	夫の父親							夫の母親						
		小学校・新制中学校	旧制中学校・新制高校	専修学校（高卒後）	高専・短大	大学・大学院	非該当	不詳	小学校・新制中学校	旧制中学校・新制高校	専修学校（高卒後）	高専・短大	大学・大学院	非該当	不詳
妻の年齢区分	6,409	1,843	1,690	194	120	526	-	2,036	1,913	1,949	248	227	140	-	1,932
24歳以下	37	3	11	1	-	5	-	17	-	14	2	1	3	-	17
25～29歳	189	11	58	15	11	41	-	53	10	64	21	26	18	-	50
30～34歳	388	36	150	26	11	62	-	103	30	180	27	37	23	-	91
35～39歳	583	81	217	30	15	90	-	150	66	263	52	36	26	-	140
40～44歳	709	141	276	39	20	67	-	166	137	328	49	34	15	-	146
45～49歳	695	175	264	20	7	76	-	153	173	303	26	33	18	-	142
50～54歳	684	221	208	21	15	45	-	174	245	233	20	19	6	-	161
55～59歳	722	277	161	16	7	32	-	229	300	187	17	6	9	-	203
60～64歳	840	329	158	7	6	42	-	298	344	173	12	14	8	-	289
65～69歳	638	241	96	7	13	36	-	245	263	103	12	13	5	-	242
70～74歳	466	157	55	4	9	21	-	220	172	59	6	6	5	-	218
75歳以上	458	171	36	8	6	9	-	228	173	42	4	2	4	-	233
居住地域区分	6,409	1,843	1,690	194	120	526	-	2,036	1,913	1,949	248	227	140	-	1,932
非人口集中地区	2,642	911	667	58	29	93	-	884	950	724	81	40	19	-	828
人口集中地区	3,767	932	1,023	136	91	433	-	1,152	963	1,225	167	187	121	-	1,104
10万人未満	745	206	201	32	18	56	-	232	219	220	35	31	20	-	220
10～20万人	610	159	172	14	19	73	-	173	169	204	19	31	23	-	164
20～50万人	1,061	246	283	40	22	118	-	352	248	346	48	46	32	-	341
50～100万人	482	113	137	17	14	74	-	127	110	178	23	33	15	-	123
100～200万人	498	118	125	19	14	62	-	160	126	151	29	23	17	-	152
200万人以上	371	90	105	14	4	50	-	108	91	126	13	23	14	-	104
末子年齢による区分	6,409	1,843	1,690	194	120	526	-	2,036	1,913	1,949	248	227	140	-	1,932
子どもあり	5,602	1,681	1,486	173	105	431	-	1,726	1,734	1,717	220	186	110	-	1,635
子どもと非同居	1,900	742	304	25	25	87	-	717	781	342	33	30	20	-	694
子どもと同居	3,702	939	1,182	148	80	344	-	1,009	953	1,375	187	156	90	-	941
18歳以上の子どもと同居	1,598	582	380	31	27	76	-	502	622	425	36	28	11	-	476
12～17歳の子どもと同居	644	160	240	34	12	57	-	141	160	279	31	25	15	-	134
6～11歳の子どもと同居	630	106	250	28	12	76	-	158	97	296	44	34	16	-	143
3～5歳の子どもと同居	352	45	140	24	8	48	-	87	36	164	33	23	11	-	85
1～2歳の子どもと同居	310	37	113	20	13	47	-	80	28	142	32	22	22	-	64
1歳未満の子どもと同居	168	9	59	11	8	40	-	41	10	69	11	24	15	-	39
子どもなし	587	122	176	17	14	92	-	166	133	205	24	40	28	-	157
不詳	220	40	28	4	1	3	-	144	46	27	4	1	2	-	140
親との同別居	6,409	1,843	1,690	194	120	526	-	2,036	1,913	1,949	248	227	140	-	1,932
親と同居	1,238	385	427	30	16	66	-	314	415	467	48	20	18	-	270
夫の親と同居	902	305	334	19	11	47	-	186	331	362	36	15	13	-	145
妻の親と同居	335	80	93	10	5	19	-	128	84	105	11	5	5	-	125
両方の親と同居	1	-	-	1	-	-	-	-	-	-	1	-	-	-	-
親と別居	2,723	718	958	132	75	360	-	480	707	1,123	170	170	98	-	455
最も近い親と敷地内別居	220	58	93	16	6	17	-	30	50	112	17	10	1	-	30
最も近い親と近居	1,702	448	629	80	42	211	-	292	444	721	102	103	56	-	276
いずれの親とも遠居	801	212	236	36	27	132	-	158	213	290	51	57	41	-	149
その他	1,303	626	220	23	23	68	-	343	656	235	16	22	15	-	359
不詳	1,145	114	85	9	6	32	-	899	135	124	14	15	9	-	848
妻の従業上の地位	6,409	1,843	1,690	194	120	526	-	2,036	1,913	1,949	248	227	140	-	1,932
常勤	872	223	286	42	19	95	-	207	226	341	42	38	33	-	192
パート	1,683	438	521	64	25	135	-	500	446	611	80	52	28	-	466
自営・家族従業者	737	286	163	12	10	42	-	224	297	167	24	20	12	-	217
仕事なし	2,745	806	635	67	59	234	-	944	847	739	90	104	63	-	902
その他	146	31	51	5	5	17	-	37	38	55	12	9	4	-	28
不詳	226	59	34	4	2	3	-	124	59	36	-	4	-	-	127

表63 妻の配偶関係別親のこれまでの主な従業上の地位別女性数

	合計	あなた（妻）の父親							あなた（妻）の母親						
		常雇雇用者	パート・アルバイト	嘱託・派遣社員	自営業主	家族従業者	無職	不詳	常雇雇用者	パート・アルバイト	嘱託・派遣社員	自営業主	家族従業者	無職	不詳
妻の年齢区分	6,409	2,969	64	36	1,851	170	136	1,183	1,184	1,103	45	625	1,025	1,293	1,134
24歳以下	37	24	1	-	4	1	2	5	12	13	-	2	2	2	6
25～29歳	189	128	4	-	38	3	1	15	67	68	3	12	16	12	11
30～34歳	388	263	8	2	84	-	2	29	106	139	9	26	25	55	28
35～39歳	583	369	6	5	133	6	12	52	161	185	9	46	58	77	47
40～44歳	709	416	6	5	200	8	17	57	188	185	8	62	100	112	54
45～49歳	695	388	7	8	199	7	22	64	191	174	5	65	93	111	56
50～54歳	684	332	7	3	215	20	17	90	157	132	3	73	116	131	72
55～59歳	722	316	8	7	227	18	19	127	112	97	3	79	145	170	116
60～64歳	840	305	6	3	277	42	14	193	101	64	2	95	188	209	181
65～69歳	638	201	7	1	202	29	14	184	47	26	2	78	119	179	187
70～74歳	466	130	2	-	135	24	6	169	29	15	1	47	81	123	170
75歳以上	458	97	2	2	137	12	10	198	13	5	-	40	82	112	206
居住地域区分	6,409	2,969	64	36	1,851	170	136	1,183	1,184	1,103	45	625	1,025	1,293	1,134
非人口集中地区	2,642	1,005	32	19	784	109	66	627	480	374	16	285	494	406	587
人口集中地区	3,767	1,964	32	17	1,067	61	70	556	704	729	29	340	531	887	547
10万人未満	745	353	11	4	240	12	15	110	129	147	4	67	120	172	106
10～20万人	610	318	4	2	172	10	15	89	133	101	5	49	83	154	85
20～50万人	1,061	534	7	5	290	21	20	184	175	196	11	107	150	242	180
50～100万人	482	272	4	5	129	7	8	57	100	108	4	36	65	107	62
100～200万人	498	284	3	1	129	5	7	69	86	115	5	44	64	119	65
200万人以上	371	203	3	-	107	6	5	47	81	62	-	37	49	93	49
末子年齢による区分	6,409	2,969	64	36	1,851	170	136	1,183	1,184	1,103	45	625	1,025	1,293	1,134
子どもあり	5,602	2,576	56	32	1,687	157	125	969	1,036	940	39	559	941	1,162	925
子どもと非同居	1,900	631	16	13	601	71	48	520	194	135	4	207	367	491	502
子どもと同居	3,702	1,945	40	19	1,086	86	77	449	842	805	35	352	574	671	423
18歳以上の子どもと同居	1,598	672	13	4	534	67	34	274	239	206	9	190	330	359	265
12～17歳の子どもと同居	644	377	6	6	174	7	15	59	186	167	4	54	82	103	48
6～11歳の子どもと同居	630	360	9	3	190	3	15	50	162	177	6	49	90	97	49
3～5歳の子どもと同居	352	222	2	4	81	4	6	33	98	104	10	25	30	53	32
1～2歳の子どもと同居	310	204	5	1	71	5	3	21	102	99	4	23	24	40	18
1歳未満の子どもと同居	168	110	5	1	36	-	4	12	55	52	2	11	18	19	11
子どもなし	587	349	7	3	124	9	10	85	132	145	5	50	64	112	79
不詳	220	44	1	1	40	4	1	129	16	18	1	16	20	19	130
親との同別居	6,409	2,969	64	36	1,851	170	136	1,183	1,184	1,103	45	625	1,025	1,293	1,134
親と同居	1,238	577	17	12	375	36	35	186	286	227	13	111	214	224	163
夫の親と同居	902	418	11	8	268	29	28	140	202	165	7	84	160	150	134
妻の親と同居	335	159	6	4	106	7	7	46	84	62	6	27	54	73	29
両方の親と同居	1	-	-	-	1	-	-	-	-	-	-	-	-	1	-
親と別居	2,723	1,647	21	12	807	58	51	127	668	695	20	279	439	506	116
最も近い親と敷地内別居	220	122	1	-	70	8	4	15	54	57	2	24	43	29	11
最も近い親と近居	1,702	1,038	16	9	498	34	31	76	430	467	15	170	262	296	62
いずれの親とも遠居	801	487	4	3	239	16	16	36	184	171	3	85	134	181	43
その他	1,303	450	12	4	492	64	26	255	104	77	3	158	284	404	273
不詳	1,145	295	14	8	177	12	24	615	126	104	9	77	88	159	582
妻の従業上の地位	6,409	2,969	64	36	1,851	170	136	1,183	1,184	1,103	45	625	1,025	1,293	1,134
常勤	872	470	12	11	243	19	20	97	224	198	5	95	122	144	84
パート	1,683	867	20	6	472	38	38	242	352	389	12	168	254	285	223
自営・家族従業者	737	221	2	3	312	29	14	156	76	75	6	113	210	110	147
仕事なし	2,745	1,283	28	14	721	71	54	574	480	397	17	214	386	686	565
その他	146	79	-	1	47	1	4	14	29	32	3	20	18	28	16
不詳	226	49	2	1	56	12	6	100	23	12	2	15	35	40	99

表63 妻の配偶関係別親のこれまでの主な従業上の地位別女性数（つづき）

	合計	夫の父親								夫の母親							
		常雇雇用者	パート・アルバイト	嘱託・派遣社員	自営業主	家族従業者	無職	非該当	不詳	常雇雇用者	パート・アルバイト	嘱託・派遣社員	自営業主	家族従業者	無職	非該当	不詳
妻の年齢区分	6,409	2,385	66	37	1,804	167	204	-	1,746	857	864	33	552	1,011	1,450	-	1,642
24歳以下	37	18	1	-	6	-	2	-	10	7	10	1	1	5	2	-	11
25～29歳	189	107	5	1	43	3	8	-	22	58	53	-	16	18	24	-	20
30～34歳	388	212	4	4	94	2	10	-	62	86	112	4	30	37	59	-	60
35～39歳	583	302	11	9	129	4	20	-	108	146	134	8	53	50	91	-	101
40～44歳	709	336	7	9	202	9	31	-	115	141	155	6	71	88	143	-	105
45～49歳	695	339	9	6	168	10	38	-	125	133	119	5	61	97	167	-	113
50～54歳	684	278	7	2	206	18	21	-	152	105	106	2	51	132	157	-	131
55～59歳	722	216	9	1	246	23	21	-	206	55	82	2	71	152	178	-	182
60～64歳	840	247	7	2	256	44	16	-	268	70	51	4	70	166	227	-	252
65～69歳	638	161	2	2	201	25	18	-	229	34	24	1	59	123	176	-	221
70～74歳	466	96	3	1	128	17	7	-	214	13	11	-	41	70	119	-	212
75歳以上	458	73	1	-	125	12	12	-	235	9	7	-	28	73	107	-	234
居住地域区分	6,409	2,385	66	37	1,804	167	204	-	1,746	857	864	33	552	1,011	1,450	-	1,642
非人口集中地区	2,642	735	34	19	825	112	87	-	830	329	286	15	243	540	466	-	763
人口集中地区	3,767	1,650	32	18	979	55	117	-	916	528	578	18	309	471	984	-	879
10万人未満	745	310	7	7	205	14	20	-	182	97	118	4	61	101	192	-	172
10～20万人	610	278	8	4	141	6	24	-	149	97	94	2	51	65	153	-	148
20～50万人	1,061	453	6	-	259	17	33	-	293	131	159	4	96	127	265	-	279
50～100万人	482	239	3	1	120	3	21	-	95	96	78	2	32	53	130	-	91
100～200万人	498	216	7	3	139	8	9	-	116	60	76	4	44	62	141	-	111
200万人以上	371	154	1	3	115	7	10	-	81	47	53	2	25	63	103	-	78
末子年齢による区分	6,409	2,385	66	37	1,804	167	204	-	1,746	857	864	33	552	1,011	1,450	-	1,642
子どもあり	5,602	2,061	56	33	1,624	155	190	-	1,483	758	733	29	490	912	1,300	-	1,380
子どもと非同居	1,900	499	15	7	570	73	55	-	681	129	115	3	167	341	490	-	655
子どもと同居	3,702	1,562	41	26	1,054	82	135	-	802	629	618	26	323	571	810	-	725
18歳以上の子どもと同居	1,598	496	12	3	534	58	43	-	452	151	162	10	140	332	404	-	399
12～17歳の子どもと同居	644	317	6	7	160	9	35	-	110	122	109	4	59	85	154	-	111
6～11歳の子どもと同居	630	294	9	8	171	7	29	-	112	137	141	4	63	77	108	-	100
3～5歳の子どもと同居	352	199	7	4	77	2	12	-	51	95	82	4	31	28	59	-	53
1～2歳の子どもと同居	310	172	6	2	72	2	11	-	45	80	87	3	23	28	56	-	33
1歳未満の子どもと同居	168	84	1	2	40	4	5	-	32	44	37	1	7	21	29	-	29
子どもなし	587	295	10	4	140	7	8	-	123	93	119	4	48	78	120	-	125
不詳	220	29	-	-	40	5	6	-	140	6	12	-	14	21	30	-	137
親との同別居	6,409	2,385	66	37	1,804	167	204	-	1,746	857	864	33	552	1,011	1,450	-	1,642
親と同居	1,238	469	16	14	379	45	42	-	273	217	179	12	101	255	252	-	222
夫の親と同居	902	351	13	8	297	39	31	-	163	175	127	10	82	207	185	-	116
妻の親と同居	335	117	3	6	82	6	11	-	110	42	52	2	19	47	67	-	106
両方の親と同居	1	1	-	-	-	-	-	-	-	-	-	-	-	1	-	-	-
親と別居	2,723	1,414	32	18	813	53	108	-	285	514	562	16	256	429	669	-	277
最も近い親と敷地内別居	220	105	7	1	74	3	11	-	19	30	51	2	28	36	54	-	19
最も近い親と近居	1,702	888	22	16	501	30	71	-	174	339	370	11	152	267	400	-	163
いずれの親とも遠居	801	421	3	1	238	20	26	-	92	145	141	3	76	126	215	-	95
その他	1,303	375	11	4	502	58	36	-	317	66	62	1	137	280	436	-	321
不詳	1,145	127	7	1	110	11	18	-	871	60	61	4	58	47	93	-	822
妻の従業上の地位	6,409	2,385	66	37	1,804	167	204	-	1,746	857	864	33	552	1,011	1,450	-	1,642
常勤	872	390	13	6	236	18	37	-	172	144	159	8	90	114	205	-	152
パート	1,683	713	21	12	434	31	64	-	408	298	301	8	136	223	346	-	371
自営・家族従業者	737	135	3	2	339	34	24	-	200	43	43	4	92	251	119	-	185
仕事なし	2,745	1,050	24	14	703	72	69	-	813	343	326	9	204	371	701	-	791
その他	146	61	1	3	43	3	7	-	28	18	24	4	16	20	44	-	20
不詳	226	36	4	-	49	9	3	-	125	11	11	-	14	32	35	-	123

表64 妻の配偶関係別親の生死別女性数

	合計	あなた（妻）の父親			あなた（妻）の母親			夫の父親				夫の母親			
		ご健在	亡くなった	不詳	ご健在	亡くなった	不詳	ご健在	亡くなった	非該当	不詳	ご健在	亡くなった	非該当	不詳
妻の年齢区分	6,409	2,543	3,243	623	3,714	2,146	549	2,170	3,286	-	953	3,270	2,308	-	831
24歳以下	37	31	2	4	32	3	2	32	2	-	3	29	3	-	5
25～29歳	189	162	19	8	181	3	5	162	18	-	9	176	9	-	4
30～34歳	388	335	36	17	365	10	13	311	42	-	35	348	18	-	22
35～39歳	583	471	82	30	532	29	22	428	105	-	50	509	39	-	35
40～44歳	709	526	157	26	622	67	20	449	200	-	60	584	78	-	47
45～49歳	695	436	218	41	578	82	35	357	277	-	61	531	114	-	50
50～54歳	684	293	356	35	514	138	32	223	398	-	63	444	185	-	55
55～59歳	722	179	474	69	430	241	51	119	492	-	111	332	302	-	88
60～64歳	840	91	658	91	308	448	84	66	627	-	147	212	500	-	128
65～69歳	638	9	527	102	108	439	91	16	484	-	138	80	429	-	129
70～74歳	466	6	375	85	33	353	80	2	343	-	121	16	334	-	116
75歳以上	458	4	339	115	11	333	114	5	298	-	155	9	297	-	152
居住地域区分	6,409	2,543	3,243	623	3,714	2,146	549	2,170	3,286	-	953	3,270	2,308	-	831
非人口集中地区	2,642	998	1,303	341	1,478	867	297	839	1,350	-	453	1,348	904	-	390
人口集中地区	3,767	1,545	1,940	282	2,236	1,279	252	1,331	1,936	-	500	1,922	1,404	-	441
10万人未満	745	291	405	49	433	270	42	240	412	-	93	354	312	-	79
10～20万人	610	252	315	43	348	225	37	219	316	-	75	299	243	-	68
20～50万人	1,061	427	536	98	612	359	90	358	531	-	172	510	392	-	159
50～100万人	482	225	221	36	319	133	30	201	227	-	54	281	155	-	46
100～200万人	498	206	256	36	304	157	37	171	261	-	66	274	169	-	55
200万人以上	371	144	207	20	220	135	16	142	189	-	40	204	133	-	34
末子年齢による区分	6,409	2,543	3,243	623	3,714	2,146	549	2,170	3,286	-	953	3,270	2,308	-	831
子どもあり	5,602	2,189	2,933	480	3,241	1,945	416	1,858	2,967	-	777	2,826	2,105	-	671
子どもと非同居	1,900	240	1,403	257	590	1,082	228	169	1,342	-	389	434	1,114	-	352
子どもと同居	3,702	1,949	1,530	223	2,651	863	188	1,689	1,625	-	388	2,392	991	-	319
18歳以上の子どもと同居	1,598	382	1,089	127	781	703	114	281	1,091	-	226	627	775	-	196
12～17歳の子どもと同居	644	408	205	31	547	70	27	353	242	-	49	491	108	-	45
6～11歳の子どもと同居	630	469	134	27	553	57	20	400	178	-	52	537	55	-	38
3～5歳の子どもと同居	352	284	53	15	325	15	12	269	57	-	26	308	26	-	18
1～2歳の子どもと同居	310	261	36	13	288	13	9	254	36	-	20	279	20	-	11
1歳未満の子どもと同居	168	145	13	10	157	5	6	132	21	-	15	150	7	-	11
子どもなし	587	316	225	46	412	135	40	275	248	-	64	389	144	-	54
不詳	220	38	85	97	61	66	93	37	71	-	112	55	59	-	106
親との同別居	6,409	2,543	3,243	623	3,714	2,146	549	2,170	3,286	-	953	3,270	2,308	-	831
親と同居	1,238	652	468	118	948	198	92	598	495	-	145	970	161	-	107
夫の親と同居	902	456	355	91	648	173	81	474	350	-	78	792	64	-	46
妻の親と同居	335	195	113	27	300	24	11	123	145	-	67	177	97	-	61
両方の親と同居	1	1	-	-	-	1	-	1	-	-	-	1	-	-	-
親と別居	2,723	1,620	1,103	-	2,345	378	-	1,421	1,302	-	-	2,024	699	-	-
最も近い親と敷地内別居	220	140	80	-	194	26	-	150	70	-	-	201	19	-	-
最も近い親と近居	1,702	1,071	631	-	1,511	191	-	947	755	-	-	1,299	403	-	-
いずれの親とも遠居	801	409	392	-	640	161	-	324	477	-	-	524	277	-	-
その他	1,303	-	1,303	-	-	1,303	-	-	1,303	-	-	-	1,303	-	-
不詳	1,145	271	369	505	421	267	457	151	186	-	808	276	145	-	724
妻の従業上の地位	6,409	2,543	3,243	623	3,714	2,146	549	2,170	3,286	-	953	3,270	2,308	-	831
常勤	872	523	291	58	689	140	43	440	347	-	85	621	177	-	74
パート	1,683	861	693	129	1,202	369	112	741	738	-	204	1,081	435	-	167
自営・家族従業者	737	217	437	83	370	293	74	179	446	-	112	307	330	-	100
仕事なし	2,745	816	1,638	291	1,287	1,202	256	719	1,571	-	455	1,096	1,246	-	403
その他	146	79	62	5	105	36	5	62	73	-	11	107	30	-	9
不詳	226	47	122	57	61	106	59	29	111	-	86	58	90	-	78

表65 妻の配偶関係別親の現在の仕事の有無別女性数

	合計	あなた（妻）の父親				合計	あなた（妻）の母親				合計	夫の父親				合計	夫の母親			
		仕事をしている	仕事をしていない	非該当	不詳		仕事をしている	仕事をしていない	非該当	不詳		仕事をしている	仕事をしていない	非該当	不詳		仕事をしている	仕事をしていない	非該当	不詳
妻の年齢区分	2,543	1,111	1,346	-	86	3,714	971	2,604	-	139	2,170	878	1,185	-	107	3,270	887	2,213	-	170
24歳以下	31	27	2	-	2	32	27	5	-	-	32	26	4	-	2	29	21	7	-	1
25～29歳	162	138	17	-	7	181	120	53	-	8	162	114	36	-	12	176	111	54	-	11
30～34歳	335	240	89	-	6	365	196	165	-	4	311	205	93	-	13	348	189	146	-	13
35～39歳	471	260	191	-	20	532	203	307	-	22	428	215	186	-	27	509	201	277	-	31
40～44歳	526	215	298	-	13	622	181	426	-	15	449	168	268	-	13	584	170	391	-	23
45～49歳	436	131	298	-	7	578	127	442	-	9	357	101	245	-	11	531	115	396	-	20
50～54歳	293	69	209	-	15	514	77	417	-	20	223	37	169	-	17	444	56	364	-	24
55～59歳	179	21	151	-	7	430	25	390	-	15	119	9	105	-	5	332	14	306	-	12
60～64歳	91	10	77	-	4	308	14	272	-	22	66	3	61	-	2	212	7	185	-	20
65～69歳	9	-	8	-	1	108	1	93	-	14	16	-	14	-	2	80	3	68	-	9
70～74歳	6	-	4	-	2	33	-	25	-	8	2	-	1	-	1	16	-	13	-	3
75歳以上	4	-	2	-	2	11	-	9	-	2	5	-	3	-	2	9	-	6	-	3
居住地域区分	2,543	1,111	1,346	-	86	3,714	971	2,604	-	139	2,170	878	1,185	-	107	3,270	887	2,213	-	170
非人口集中地区	998	436	519	-	43	1,478	402	1,015	-	61	839	365	426	-	48	1,348	408	873	-	67
人口集中地区	1,545	675	827	-	43	2,236	569	1,589	-	78	1,331	513	759	-	59	1,922	479	1,340	-	103
10万人未満	291	121	159	-	11	433	103	314	-	16	240	97	129	-	14	354	87	246	-	21
10～20万人	252	108	137	-	7	348	101	233	-	14	219	69	136	-	14	299	73	204	-	22
20～50万人	427	190	227	-	10	612	162	433	-	17	358	137	208	-	13	510	134	349	-	27
50～100万人	225	104	114	-	7	319	85	227	-	7	201	82	109	-	10	281	68	202	-	11
100～200万人	206	89	114	-	3	304	72	217	-	15	171	73	94	-	4	274	72	189	-	13
200万人以上	144	63	76	-	5	220	46	165	-	9	142	55	83	-	4	204	45	150	-	9
末子年齢による区分	2,543	1,111	1,346	-	86	3,714	971	2,604	-	139	2,170	878	1,185	-	107	3,270	887	2,213	-	170
子どもあり	2,189	935	1,183	-	71	3,241	824	2,296	-	121	1,858	746	1,022	-	90	2,826	741	1,938	-	147
子どもと非同居	240	43	186	-	11	590	41	513	-	36	169	24	134	-	11	434	27	376	-	31
子どもと同居	1,949	892	997	-	60	2,651	783	1,783	-	85	1,689	722	888	-	79	2,392	714	1,562	-	116
18歳以上の子どもと同居	382	81	285	-	16	781	103	639	-	39	281	47	222	-	12	627	68	527	-	32
12～17歳の子どもと同居	408	150	247	-	11	547	118	418	-	11	353	114	224	-	15	491	109	358	-	24
6～11歳の子どもと同居	469	224	239	-	6	553	195	349	-	9	400	177	209	-	14	537	200	314	-	23
3～5歳の子どもと同居	284	157	115	-	12	325	126	187	-	12	269	144	114	-	11	308	119	172	-	17
1～2歳の子どもと同居	261	174	76	-	11	288	152	125	-	11	254	155	79	-	20	279	142	124	-	13
1歳未満の子どもと同居	145	106	35	-	4	157	89	65	-	3	132	85	40	-	7	150	76	67	-	7
子どもなし	316	160	145	-	11	412	132	265	-	15	275	121	141	-	13	389	134	238	-	17
不詳	38	16	18	-	4	61	15	43	-	3	37	11	22	-	4	55	12	37	-	6
親との同別居	2,543	1,111	1,346	-	86	3,714	971	2,604	-	139	2,170	878	1,185	-	107	3,270	887	2,213	-	170
親と同居	652	278	348	-	26	948	237	672	-	39	598	227	346	-	25	970	259	675	-	36
夫の親と同居	456	184	256	-	16	648	170	457	-	21	474	181	275	-	18	792	212	556	-	24
妻の親と同居	195	94	91	-	10	300	67	215	-	18	123	46	70	-	7	177	47	118	-	12
両方の親と同居	1	-	1	-	-	-	-	-	-	-	1	-	1	-	-	1	-	1	-	-
親と別居	1,620	738	869	-	13	2,345	644	1,678	-	23	1,421	614	781	-	26	2,024	563	1,418	-	43
最も近い親と敷地内別居	140	73	66	-	1	194	68	125	-	1	150	68	80	-	2	201	74	125	-	2
最も近い親と近居	1,071	499	564	-	8	1,511	439	1,058	-	14	947	426	504	-	17	1,299	389	882	-	28
いずれの親とも遠居	409	166	239	-	4	640	137	495	-	8	324	120	197	-	7	524	100	411	-	13
その他	-	-	-	-	-	-	-	-	-	-	-	-	-	-	-	-	-	-	-	-
不詳	271	95	129	-	47	421	90	254	-	77	151	37	58	-	56	276	65	120	-	91
妻の従業上の地位	2,543	1,111	1,346	-	86	3,714	971	2,604	-	139	2,170	878	1,185	-	107	3,270	887	2,213	-	170
常勤	523	246	259	-	18	689	210	461	-	18	440	191	227	-	22	621	174	418	-	29
パート	861	341	492	-	28	1,202	306	852	-	44	741	282	416	-	43	1,081	282	730	-	69
自営・家族従業者	217	112	102	-	3	370	114	246	-	10	179	83	85	-	11	307	110	183	-	14
仕事なし	816	369	425	-	22	1,287	296	937	-	54	719	282	411	-	26	1,096	276	772	-	48
その他	79	31	42	-	6	105	30	68	-	7	62	26	34	-	2	107	26	75	-	6
不詳	47	12	26	-	9	61	15	40	-	6	29	14	12	-	3	58	19	35	-	4

表66 妻の配偶関係別親との会話頻度別女性数

	合計	あなた（妻）の父親								合計	あなた（妻）の母親							
		毎日	週に3～4回	週に1～2回	月に1～2回	年に数回	ほとんどしない	非該当	不詳		毎日	週に3～4回	週に1～2回	月に1～2回	年に数回	ほとんどしない	非該当	不詳
妻の年齢区分	2,543	334	281	561	783	350	128	-	106	3,714	604	606	864	989	337	110	-	204
24歳以下	31	6	4	5	10	3	1	-	2	32	8	13	6	5	-	-	-	-
25～29歳	162	20	29	33	48	18	6	-	8	181	43	44	44	34	4	1	-	11
30～34歳	335	50	54	77	106	31	9	-	8	365	71	93	97	76	11	6	-	11
35～39歳	471	57	60	114	133	61	20	-	26	532	89	119	120	133	34	10	-	27
40～44歳	526	71	53	115	165	73	30	-	19	622	93	92	154	175	57	13	-	38
45～49歳	436	58	27	97	153	62	29	-	10	578	94	85	127	191	50	12	-	19
50～54歳	293	28	27	69	90	49	15	-	15	514	72	59	143	144	63	11	-	22
55～59歳	179	30	15	35	54	30	7	-	8	430	73	48	104	117	55	12	-	21
60～64歳	91	13	10	15	21	19	10	-	3	308	43	41	47	77	44	30	-	26
65～69歳	9	1	1	1	2	2	-	-	2	108	16	11	20	22	12	10	-	17
70～74歳	6	-	1	-	1	2	-	-	2	33	2	-	2	13	5	3	-	8
75歳以上	4	-	-	-	-	-	1	-	3	11	-	1	-	2	2	2	-	4
居住地域区分	2,543	334	281	561	783	350	128	-	106	3,714	604	606	864	989	337	110	-	204
非人口集中地区	998	178	100	212	302	111	48	-	47	1,478	269	245	321	386	123	43	-	91
人口集中地区	1,545	156	181	349	481	239	80	-	59	2,236	335	361	543	603	214	67	-	113
10万人未満	291	41	32	66	80	46	15	-	11	433	89	68	92	109	43	11	-	21
10～20万人	252	21	33	59	87	35	11	-	6	348	39	64	78	109	37	4	-	17
20～50万人	427	40	54	98	139	58	21	-	17	612	94	105	154	145	56	26	-	32
50～100万人	225	21	20	55	67	40	13	-	9	319	35	53	84	95	30	12	-	10
100～200万人	206	17	26	40	70	34	10	-	9	304	43	46	82	80	26	8	-	19
200万人以上	144	16	16	31	38	26	10	-	7	220	35	25	53	65	22	6	-	14
末子年齢による区分	2,543	334	281	561	783	350	128	-	106	3,714	604	606	864	989	337	110	-	204
子どもあり	2,189	293	243	483	673	293	113	-	91	3,241	522	531	744	874	301	93	-	176
子どもと非同居	240	30	31	43	76	35	13	-	12	590	79	89	119	160	65	30	-	48
子どもと同居	1,949	263	212	440	597	258	100	-	79	2,651	443	442	625	714	236	63	-	128
18歳以上の子どもと同居	382	39	32	85	118	72	21	-	15	781	113	84	184	222	110	28	-	40
12～17歳の子どもと同居	408	54	32	85	138	51	29	-	19	547	75	82	128	167	52	17	-	26
6～11歳の子どもと同居	469	68	55	95	147	64	29	-	11	553	97	96	124	162	41	11	-	22
3～5歳の子どもと同居	284	46	29	72	83	29	11	-	14	325	58	64	81	82	15	4	-	21
1～2歳の子どもと同居	261	39	33	68	70	28	8	-	15	288	71	64	71	53	15	2	-	12
1歳未満の子どもと同居	145	17	31	35	41	14	2	-	5	157	29	52	37	28	3	1	-	7
子どもなし	316	33	38	69	103	52	11	-	10	412	74	68	104	106	31	10	-	19
不詳	38	8	-	9	7	5	4	-	5	61	8	7	16	9	5	7	-	9
親との同別居	2,543	334	281	561	783	350	128	-	106	3,714	604	606	864	989	337	110	-	204
親と同居	652	184	60	120	168	64	26	-	30	948	303	118	175	215	65	19	-	53
夫の親と同居	456	33	48	117	164	60	17	-	17	648	53	104	173	213	64	14	-	27
妻の親と同居	195	150	12	3	4	4	9	-	13	300	250	14	2	2	1	5	-	26
両方の親と同居	1	1	-	-	-	-	-	-	-	-	-	-	-	-	-	-	-	-
親と別居	1,620	129	175	401	553	259	83	-	20	2,345	252	416	623	689	243	73	-	49
最も近い親と敷地内別居	140	35	16	30	35	15	7	-	2	194	55	42	36	37	15	5	-	4
最も近い親と近居	1,071	86	135	303	367	117	50	-	13	1,511	169	317	449	409	103	31	-	33
いずれの親とも遠居	409	8	24	68	151	127	26	-	5	640	28	57	138	243	125	37	-	12
その他	-	-	-	-	-	-	-	-	-	-	-	-	-	-	-	-	-	-
不詳	271	21	46	40	62	27	19	-	56	421	49	72	66	85	29	18	-	102
妻の従業上の地位	2,543	334	281	561	783	350	128	-	106	3,714	604	606	864	989	337	110	-	204
常勤	523	67	60	128	162	71	16	-	19	689	98	114	177	187	74	12	-	27
パート	861	118	94	173	281	117	42	-	36	1,202	187	189	284	345	103	30	-	64
自営・家族従業者	217	39	17	42	61	36	16	-	6	370	71	51	67	112	36	15	-	18
仕事なし	816	96	91	198	237	116	43	-	35	1,287	222	223	305	298	109	45	-	85
その他	79	8	14	15	27	6	6	-	3	105	15	24	20	32	7	3	-	4
不詳	47	6	5	5	15	4	5	-	7	61	11	5	11	15	8	5	-	6

表66 妻の配偶関係別親との会話頻度別女性数（つづき）

	夫の父親									夫の母親								
	合計	毎日	週に3～4回	週に1～2回	月に1～2回	年に数回	ほとんどしない	非該当	不詳	合計	毎日	週に3～4回	週に1～2回	月に1～2回	年に数回	ほとんどしない	非該当	不詳
妻の年齢区分	2,170	478	154	247	486	447	205	-	153	3,270	805	233	368	763	582	257	-	262
24歳以下	32	6	2	4	10	7	1	-	2	29	5	1	5	11	6	-	-	1
25～29歳	162	31	14	15	42	24	17	-	19	176	34	21	20	53	25	8	-	15
30～34歳	311	46	28	52	88	53	24	-	20	348	58	42	60	98	43	17	-	30
35～39歳	428	82	39	45	98	96	42	-	26	509	105	42	63	136	93	32	-	38
40～44歳	449	93	24	51	93	118	42	-	28	584	137	34	62	141	133	39	-	38
45～49歳	357	86	18	35	80	87	34	-	17	531	132	34	54	124	117	40	-	30
50～54歳	223	60	18	29	37	34	25	-	20	444	144	26	47	76	71	41	-	39
55～59歳	119	44	6	10	20	19	12	-	8	332	108	19	37	60	55	31	-	22
60～64歳	66	24	4	6	11	8	6	-	7	212	53	11	13	47	28	29	-	31
65～69歳	16	6	1	-	6	1	-	-	2	80	27	2	6	12	9	14	-	10
70～74歳	2	-	-	-	1	-	-	-	1	16	2	-	1	4	1	4	-	4
75歳以上	5	-	-	-	-	-	2	-	3	9	-	1	-	1	1	2	-	4
居住地域区分	2,170	478	154	247	486	447	205	-	153	3,270	805	233	368	763	582	257	-	262
非人口集中地区	839	320	61	99	132	108	59	-	60	1,348	545	102	145	225	138	89	-	104
人口集中地区	1,331	158	93	148	354	339	146	-	93	1,922	260	131	223	538	444	168	-	158
10万人未満	240	37	18	30	69	44	27	-	15	354	60	28	44	89	69	30	-	34
10～20万人	219	28	18	24	50	64	17	-	18	299	37	24	26	89	75	21	-	27
20～50万人	358	43	22	42	87	96	43	-	25	510	74	33	70	146	105	43	-	39
50～100万人	201	16	11	21	57	58	21	-	17	281	31	12	31	78	79	27	-	23
100～200万人	171	18	11	19	54	39	18	-	12	274	35	24	32	80	62	24	-	17
200万人以上	142	16	13	12	37	38	20	-	6	204	23	10	20	56	54	23	-	18
末子年齢による区分	2,170	478	154	247	486	447	205	-	153	3,270	805	233	368	763	582	257	-	262
子どもあり	1,858	441	132	211	408	373	166	-	127	2,826	727	198	320	649	486	217	-	229
子どもと非同居	169	51	18	16	30	23	15	-	16	434	124	29	39	86	61	49	-	46
子どもと同居	1,689	390	114	195	378	350	151	-	111	2,392	603	169	281	563	425	168	-	183
18歳以上の子どもと同居	281	84	19	28	53	52	23	-	22	627	199	35	65	111	106	58	-	53
12～17歳の子どもと同居	353	93	18	29	68	76	51	-	18	491	131	28	48	104	101	43	-	36
6～11歳の子どもと同居	400	87	19	47	86	112	29	-	20	537	116	39	51	142	120	33	-	36
3～5歳の子どもと同居	269	54	22	40	72	38	24	-	19	308	67	23	46	87	38	18	-	29
1～2歳の子どもと同居	254	48	23	33	72	42	16	-	20	279	63	22	48	85	34	10	-	17
1歳未満の子どもと同居	132	24	13	18	27	30	8	-	12	150	27	22	23	34	26	6	-	12
子どもなし	275	29	19	33	76	68	32	-	18	389	57	30	46	107	90	34	-	25
不詳	37	8	3	3	2	6	7	-	8	55	21	5	2	7	6	6	-	8
親との同別居	2,170	478	154	247	486	447	205	-	153	3,270	805	233	368	763	582	257	-	262
親と同居	598	357	34	35	47	52	40	-	33	970	639	48	41	72	66	36	-	68
夫の親と同居	474	351	33	28	11	5	21	-	25	792	633	46	25	12	4	20	-	52
妻の親と同居	123	6	1	7	36	46	19	-	8	177	5	2	16	60	62	16	-	16
両方の親と同居	1	-	-	-	-	1	-	-	-	1	1	-	-	-	-	-	-	-
親と別居	1,421	109	107	200	426	381	153	-	45	2,024	146	167	301	651	483	205	-	71
最も近い親と敷地内別居	150	41	28	25	18	20	10	-	8	201	60	43	25	33	21	10	-	9
最も近い親と近居	947	60	68	151	315	228	97	-	28	1,299	72	114	234	440	279	112	-	48
いずれの親とも遠居	324	8	11	24	93	133	46	-	9	524	14	10	42	178	183	83	-	14
その他	-	-	-	-	-	-	-	-	-	-	-	-	-	-	-	-	-	-
不詳	151	12	13	12	13	14	12	-	75	276	20	18	26	40	33	16	-	123
妻の従業上の地位	2,170	478	154	247	486	447	205	-	153	3,270	805	233	368	763	582	257	-	262
常勤	440	117	35	53	88	74	45	-	28	621	192	49	61	126	103	47	-	43
パート	741	144	44	79	169	165	79	-	61	1,081	238	72	108	265	207	100	-	91
自営・家族従業者	179	73	9	16	25	36	9	-	11	307	135	23	33	40	40	14	-	22
仕事なし	719	119	54	89	185	157	68	-	47	1,096	201	73	146	289	207	87	-	93
その他	62	13	9	8	15	13	4	-	-	107	17	11	17	32	19	5	-	6
不詳	29	12	3	2	4	2	-	-	6	58	22	5	3	11	6	4	-	7

表67 妻の配偶関係別親の居住地までの距離別女性数

		あなた（妻）の父親											あなた（妻）の母親									
	合計	同じ建物内	同じ敷地内の別棟	15分未満	15～30分	30～60分	1～2時間	2～3時間	3時間以上	非該当	不詳	合計	同じ建物内	同じ敷地内の別棟	15分未満	15～30分	30～60分	1～2時間	2～3時間	3時間以上	非該当	不詳
妻の年齢区分	2,543	176	56	463	376	480	341	125	427	-	99	3,714	281	80	677	553	690	460	197	613	-	163
24歳以下	31	4	-	2	5	6	5	3	4	-	2	32	4	-	4	8	2	7	3	3	-	1
25～29歳	162	7	3	25	30	30	20	15	22	-	10	181	12	6	26	38	28	21	15	24	-	11
30～34歳	335	20	5	65	46	72	45	15	55	-	12	365	24	5	75	48	81	44	13	65	-	10
35～39歳	471	20	12	89	69	90	61	23	88	-	19	532	31	14	98	79	106	66	29	90	-	19
40～44歳	526	35	14	96	74	98	81	23	87	-	18	622	40	15	121	83	128	85	30	95	-	25
45～49歳	436	29	13	90	69	84	56	23	64	-	8	578	38	19	121	92	112	68	32	86	-	10
50～54歳	293	26	4	57	40	46	44	12	50	-	14	514	42	8	101	72	89	65	34	82	-	21
55～59歳	179	23	3	24	28	35	15	7	39	-	5	430	45	8	70	75	82	44	14	75	-	17
60～64歳	91	11	2	14	13	15	13	3	17	-	3	308	32	5	46	35	44	42	18	66	-	20
65～69歳	9	1	-	1	2	2	-	1	-	-	2	108	12	-	13	18	13	11	7	16	-	18
70～74歳	6	-	-	-	-	2	1	-	1	-	2	33	1	-	1	5	5	4	2	9	-	6
75歳以上	4	-	-	-	-	-	-	-	-	-	4	11	-	-	1	-	-	3	-	2	-	5
居住地域区分	2,543	176	56	463	376	480	341	125	427	-	99	3,714	281	80	677	553	690	460	197	613	-	163
非人口集中地区	998	108	30	212	170	191	103	38	101	-	45	1,478	148	37	318	266	282	136	67	152	-	72
人口集中地区	1,545	68	26	251	206	289	238	87	326	-	54	2,236	133	43	359	287	408	324	130	461	-	91
10万人未満	291	20	6	56	48	53	35	13	50	-	10	433	36	13	79	71	77	51	11	78	-	17
10～20万人	252	9	4	50	40	45	37	11	43	-	13	348	20	4	63	48	56	57	17	62	-	21
20～50万人	427	20	8	70	54	92	67	22	78	-	16	612	38	11	96	86	120	86	37	111	-	27
50～100万人	225	8	2	32	35	35	34	12	62	-	5	319	14	5	48	39	59	48	20	81	-	5
100～200万人	206	6	2	23	15	40	40	21	55	-	4	304	17	5	40	22	55	51	28	73	-	13
200万人以上	144	5	4	20	14	24	25	8	38	-	6	220	8	5	33	21	41	31	17	56	-	8
末子年齢による区分	2,543	176	56	463	376	480	341	125	427	-	99	3,714	281	80	677	553	690	460	197	613	-	163
子どもあり	2,189	155	51	418	328	404	287	109	355	-	82	3,241	244	69	620	497	592	395	169	515	-	140
子どもと非同居	240	26	4	43	28	39	31	8	44	-	17	590	53	11	101	76	98	73	24	109	-	45
子どもと同居	1,949	129	47	375	300	365	256	101	311	-	65	2,651	191	58	519	421	494	322	145	406	-	95
18歳以上の子どもと同居	382	32	9	80	61	68	39	15	66	-	12	781	66	13	151	131	138	80	42	124	-	36
12～17歳の子どもと同居	408	32	9	64	67	82	56	24	59	-	15	547	35	13	103	88	113	72	31	74	-	18
6～11歳の子どもと同居	469	28	14	107	75	85	59	20	73	-	8	553	37	13	126	88	98	63	28	88	-	12
3～5歳の子どもと同居	284	10	8	61	35	46	50	14	47	-	13	325	17	9	66	43	59	50	14	53	-	14
1～2歳の子どもと同居	261	19	4	35	39	62	33	19	38	-	12	288	25	6	42	45	63	36	21	41	-	9
1歳未満の子どもと同居	145	8	3	28	23	22	19	9	28	-	5	157	11	4	31	26	23	21	9	26	-	6
子どもなし	316	15	5	37	44	71	54	15	64	-	11	412	27	11	47	49	92	59	24	89	-	14
不詳	38	6	-	8	4	5	-	1	8	-	6	61	10	-	10	7	6	6	4	9	-	9
親との同別居	2,543	176	56	463	376	480	341	125	427	-	99	3,714	281	80	677	553	690	460	197	613	-	163
親と同居	652	176	2	108	98	116	64	16	46	-	26	948	281	4	145	146	167	81	26	62	-	36
夫の親と同居	456	-	1	108	96	114	63	16	41	-	17	648	-	1	145	146	166	81	26	61	-	22
妻の親と同居	195	175	1	-	2	2	1	-	5	-	9	300	281	3	-	-	1	-	-	1	-	14
両方の親と同居	1	1	-	-	-	-	-	-	-	-	-	-	-	-	-	-	-	-	-	-	-	-
親と別居	1,620	-	46	315	245	320	258	95	341	-	-	2,345	-	66	477	354	472	340	155	481	-	-
最も近い親と敷地内別居	140	-	46	17	23	22	12	4	16	-	-	194	-	66	26	31	33	13	10	15	-	-
最も近い親と近居	1,071	-	-	298	222	298	123	35	95	-	-	1,511	-	-	451	323	439	137	47	114	-	-
いずれの親とも遠居	409	-	-	-	-	-	123	56	230	-	-	640	-	-	-	-	-	190	98	352	-	-
その他	-	-	-	-	-	-	-	-	-	-	-	-	-	-	-	-	-	-	-	-	-	-
不詳	271	-	8	40	33	44	19	14	40	-	73	421	-	10	55	53	51	39	16	70	-	127
妻の従業上の地位	2,543	176	56	463	376	480	341	125	427	-	99	3,714	281	80	677	553	690	460	197	613	-	163
常勤	523	40	17	112	79	106	55	21	77	-	16	689	49	21	156	108	138	70	24	102	-	21
パート	861	55	20	162	142	151	120	42	133	-	36	1,202	87	27	221	197	216	162	66	177	-	49
自営・家族従業者	217	23	5	43	30	42	31	10	28	-	5	370	33	7	82	54	78	39	13	51	-	13
仕事なし	816	49	13	127	107	160	111	50	171	-	28	1,287	97	23	188	172	225	170	86	261	-	65
その他	79	5	-	13	10	13	17	2	11	-	8	105	8	-	21	12	21	15	7	13	-	8
不詳	47	4	1	6	8	8	7	-	7	-	6	61	7	2	9	10	12	4	1	9	-	7

表67 妻の配偶関係別親の居住地までの距離別女性数（つづき）

	合計	夫の父親										合計	夫の母親									
		同じ建物内	同じ敷地内の別棟	15分未満	15～30分	30～60分	1～2時間	2～3時間	3時間以上	非該当	不詳		同じ建物内	同じ敷地内の別棟	15分未満	15～30分	30～60分	1～2時間	2～3時間	3時間以上	非該当	不詳
妻の年齢区分	2,170	424	137	347	221	271	210	93	352	-	115	3,270	742	175	480	335	379	304	141	538	-	176
24歳以下	32	2	2	6	4	8	6	-	2	-	2	29	2	-	7	5	6	5	1	2	-	1
25～29歳	162	21	6	31	14	18	17	8	30	-	17	176	28	6	33	20	19	18	8	31	-	13
30～34歳	311	41	12	66	32	37	29	13	61	-	20	348	45	14	76	41	44	33	12	61	-	22
35～39歳	428	62	25	82	53	55	44	19	69	-	19	509	71	31	98	67	68	54	22	77	-	21
40～44歳	449	76	29	70	63	69	44	22	63	-	13	584	117	33	87	71	78	65	26	90	-	17
45～49歳	357	83	26	52	24	46	33	13	70	-	10	531	129	28	70	43	70	56	23	96	-	16
50～54歳	223	65	19	23	13	19	24	13	34	-	13	444	148	28	46	26	33	42	19	76	-	26
55～59歳	119	42	11	9	15	9	10	4	13	-	6	332	111	18	38	30	30	21	18	50	-	16
60～64歳	66	25	6	7	3	7	1	-	9	-	8	212	60	16	18	23	24	7	6	34	-	24
65～69歳	16	7	1	1	-	3	1	1	-	-	2	80	29	1	6	8	5	3	6	12	-	10
70～74歳	2	-	-	-	-	-	1	-	-	-	1	16	2	-	1	-	2	-	-	6	-	5
75歳以上	5	-	-	-	-	-	-	-	1	-	4	9	-	-	-	1	-	-	-	3	-	5
居住地域区分	2,170	424	137	347	221	271	210	93	352	-	115	3,270	742	175	480	335	379	304	141	538	-	176
非人口集中地区	839	302	92	134	75	83	40	8	56	-	49	1,348	534	124	210	122	114	59	25	91	-	69
人口集中地区	1,331	122	45	213	146	188	170	85	296	-	66	1,922	208	51	270	213	265	245	116	447	-	107
10万人未満	240	36	9	46	28	31	25	12	43	-	10	354	58	7	57	37	44	38	21	69	-	23
10～20万人	219	23	10	32	26	30	32	16	34	-	16	299	31	9	44	35	43	44	18	51	-	24
20～50万人	358	26	13	65	40	57	30	24	89	-	14	510	53	19	80	57	76	46	31	120	-	28
50～100万人	201	15	4	22	29	25	36	11	48	-	11	281	28	5	26	35	32	45	17	80	-	13
100～200万人	171	10	3	30	13	21	29	10	45	-	10	274	19	7	38	27	42	42	14	73	-	12
200万人以上	142	12	6	18	10	24	18	12	37	-	5	204	19	4	25	22	28	30	15	54	-	7
末子年齢による区分	2,170	424	137	347	221	271	210	93	352	-	115	3,270	742	175	480	335	379	304	141	538	-	176
子どもあり	1,858	389	124	294	193	232	171	73	280	-	102	2,826	684	153	412	289	331	251	115	436	-	155
子どもと非同居	169	57	15	16	11	14	14	4	18	-	20	434	143	19	45	41	41	25	16	62	-	42
子どもと同居	1,689	332	109	278	182	218	157	69	262	-	82	2,392	541	134	367	248	290	226	99	374	-	113
18歳以上の子どもと同居	281	88	23	32	22	28	19	11	41	-	17	627	206	37	71	43	56	42	29	100	-	43
12～17歳の子どもと同居	353	93	30	46	34	36	40	14	50	-	10	491	132	31	62	47	58	50	20	74	-	17
6～11歳の子どもと同居	400	60	28	66	53	62	32	21	63	-	15	537	94	31	93	63	75	53	25	86	-	17
3～5歳の子どもと同居	269	41	10	58	32	45	20	12	37	-	14	308	48	14	59	42	47	31	12	40	-	15
1～2歳の子どもと同居	254	30	15	52	26	30	32	7	43	-	19	279	36	18	56	35	35	34	8	45	-	12
1歳未満の子どもと同居	132	20	3	24	15	17	14	4	28	-	7	150	25	3	26	18	19	16	5	29	-	9
子どもなし	275	25	12	50	24	35	32	19	69	-	9	389	38	19	62	42	45	46	24	98	-	15
不詳	37	10	1	3	4	4	7	1	3	-	4	55	20	3	6	4	3	7	2	4	-	6
親との同別居	2,170	424	137	347	221	271	210	93	352	-	115	3,270	742	175	480	335	379	304	141	538	-	176
親と同居	598	424	20	16	28	32	22	4	27	-	25	970	742	24	22	36	43	29	8	35	-	31
夫の親と同居	474	424	20	3	3	3	1	-	2	-	18	792	741	24	3	3	1	2	-	-	-	18
妻の親と同居	123	-	-	13	24	29	21	4	25	-	7	177	-	-	19	33	42	27	8	35	-	13
両方の親と同居	1	-	-	-	1	-	-	-	-	-	-	1	1	-	-	-	-	-	-	-	-	-
親と別居	1,421	-	111	313	182	231	182	86	316	-	-	2,024	-	142	426	273	315	260	121	487	-	-
最も近い親と敷地内別居	150	-	111	6	3	9	4	4	13	-	-	201	-	142	9	7	15	9	3	16	-	-
最も近い親と近居	947	-	-	307	179	222	94	36	109	-	-	1,299	-	-	417	266	300	122	38	156	-	-
いずれの親とも遠居	324	-	-	-	-	-	84	46	194	-	-	524	-	-	-	-	-	129	80	315	-	-
その他	-	-	-	-	-	-	-	-	-	-	-	-	-	-	-	-	-	-	-	-	-	-
不詳	151	-	6	18	11	8	6	3	9	-	90	276	-	9	32	26	21	15	12	16	-	145
妻の従業上の地位	2,170	424	137	347	221	271	210	93	352	-	115	3,270	742	175	480	335	379	304	141	538	-	176
常勤	440	104	40	71	39	60	41	11	52	-	22	621	178	43	93	53	78	58	16	72	-	30
パート	741	132	43	112	80	104	68	40	119	-	43	1,081	227	50	158	109	140	108	53	177	-	59
自営・家族従業者	179	59	14	29	18	13	12	4	19	-	11	307	117	22	47	32	17	18	7	31	-	16
仕事なし	719	106	33	123	76	86	79	36	149	-	31	1,096	176	49	159	121	128	109	59	234	-	61
その他	62	12	4	9	8	6	8	-	10	-	5	107	21	4	20	15	14	7	2	17	-	7
不詳	29	11	3	3	-	2	2	2	3	-	3	58	23	7	3	5	2	4	4	7	-	3

表68 妻の配偶関係別親の居住状態別女性数

	合計	あなた（妻）の父親								
		あなたと同居	ひとり暮らし	夫婦ふたり暮らし	結婚している子ども（あなた（妻）のきょうだい）と同居	結婚していない子ども（あなた（妻）のきょうだい）と同居	病院・施設に長期入院・入所中	その他	非該当	不詳
妻の年齢区分	2,543	178	154	1,125	359	447	81	118	-	81
24歳以下	31	4	4	6	1	12	-	2	-	2
25～29歳	162	7	7	51	9	56	1	22	-	9
30～34歳	335	20	17	139	30	89	-	31	-	9
35～39歳	471	20	23	258	40	87	1	25	-	17
40～44歳	526	35	37	271	54	86	7	22	-	14
45～49歳	436	30	24	216	71	66	18	7	-	4
50～54歳	293	26	19	113	69	25	25	4	-	12
55～59歳	179	23	14	49	49	18	18	2	-	6
60～64歳	91	12	9	18	32	6	9	2	-	3
65～69歳	9	1	-	2	3	1	-	-	-	2
70～74歳	6	-	-	-	1	1	2	-	-	2
75歳以上	4	-	-	2	-	-	-	1	-	1
居住地域区分	2,543	178	154	1,125	359	447	81	118	-	81
非人口集中地区	998	109	48	350	183	161	37	71	-	39
人口集中地区	1,545	69	106	775	176	286	44	47	-	42
10万人未満	291	20	17	131	39	57	12	6	-	9
10～20万人	252	10	19	128	39	38	3	5	-	10
20～50万人	427	20	29	196	56	87	10	19	-	10
50～100万人	225	8	16	123	18	40	7	8	-	5
100～200万人	206	6	13	121	15	32	9	6	-	4
200万人以上	144	5	12	76	9	32	3	3	-	4
末子年齢による区分	2,543	178	154	1,125	359	447	81	118	-	81
子どもあり	2,189	156	137	961	323	370	77	96	-	69
子どもと非同居	240	26	21	77	57	17	25	5	-	12
子どもと同居	1,949	130	116	884	266	353	52	91	-	57
18歳以上の子どもと同居	382	33	24	132	107	39	28	6	-	13
12～17歳の子どもと同居	408	32	26	195	59	61	12	9	-	14
6～11歳の子どもと同居	469	28	29	244	50	81	8	22	-	7
3～5歳の子どもと同居	284	10	14	141	20	65	3	22	-	9
1～2歳の子どもと同居	261	19	15	116	16	64	1	20	-	10
1歳未満の子どもと同居	145	8	8	56	14	43	-	12	-	4
子どもなし	316	16	15	152	33	69	4	19	-	8
不詳	38	6	2	12	3	8	-	3	-	4
親との同別居	2,543	178	154	1,125	359	447	81	118	-	81
親と同居	652	177	27	176	117	77	21	35	-	22
夫の親と同居	456	-	24	175	117	77	19	30	-	14
妻の親と同居	195	176	3	1	-	-	2	5	-	8
両方の親と同居	1	1	-	-	-	-	-	-	-	-
親と別居	1,620	1	105	848	218	333	47	64	-	4
最も近い親と敷地内別居	140	1	7	72	24	22	3	11	-	-
最も近い親と近居	1,071	-	69	553	133	243	30	40	-	3
いずれの親とも遠居	409	-	29	223	61	68	14	13	-	1
その他	-	-	-	-	-	-	-	-	-	-
不詳	271	-	22	101	24	37	13	19	-	55
妻の従業上の地位	2,543	178	154	1,125	359	447	81	118	-	81
常勤	523	40	33	216	90	95	12	23	-	14
パート	861	56	45	398	115	152	24	43	-	28
自営・家族従業者	217	24	9	89	44	31	6	10	-	4
仕事なし	816	49	59	375	96	149	31	35	-	22
その他	79	5	6	33	7	13	1	6	-	8
不詳	47	4	2	14	7	7	7	1	-	5

表68 妻の配偶関係別親の居住状態別女性数（つづき）

	合計	あなた（妻）の母親								
		あなたと同居	ひとり暮らし	夫婦ふたり暮らし	結婚している子ども（あなた（妻）のきょうだい）と同居	結婚していない子ども（あなた（妻）のきょうだい）と同居	病院・施設に長期入院・入所中	その他	非該当	不詳
妻の年齢区分	3,714	289	507	1,119	705	639	185	140	-	130
24歳以下	32	4	2	7	-	15	-	3	-	1
25～29歳	181	12	12	52	13	63	-	18	-	11
30～34歳	365	24	27	136	32	108	-	29	-	9
35～39歳	532	31	44	258	50	108	5	21	-	15
40～44歳	622	40	76	273	81	108	4	25	-	15
45～49歳	578	39	92	216	114	86	11	12	-	8
50～54歳	514	43	104	111	143	62	25	12	-	14
55～59歳	430	47	90	46	132	47	46	5	-	17
60～64歳	308	35	41	17	102	30	56	10	-	17
65～69歳	108	13	18	2	28	8	23	3	-	13
70～74歳	33	1	1	-	9	4	10	1	-	7
75歳以上	11	-	-	1	1	-	5	1	-	3
居住地域区分	3,714	289	507	1,119	705	639	185	140	-	130
非人口集中地区	1,478	152	166	353	355	243	73	79	-	57
人口集中地区	2,236	137	341	766	350	396	112	61	-	73
10万人未満	433	37	70	130	74	76	23	9	-	14
10～20万人	348	21	37	126	69	56	13	9	-	17
20～50万人	612	38	83	193	115	113	30	21	-	19
50～100万人	319	15	60	122	28	61	20	7	-	6
100～200万人	304	18	52	120	35	46	17	6	-	10
200万人以上	220	8	39	75	29	44	9	9	-	7
末子年齢による区分	3,714	289	507	1,119	705	639	185	140	-	130
子どもあり	3,241	251	444	958	651	535	168	116	-	118
子どもと非同居	590	57	91	73	170	57	82	21	-	39
子どもと同居	2,651	194	353	885	481	478	86	95	-	79
18歳以上の子どもと同居	781	69	139	130	240	90	69	14	-	30
12～17歳の子どもと同居	547	35	84	199	103	84	10	16	-	16
6～11歳の子どもと同居	553	37	66	245	76	98	4	19	-	8
3～5歳の子どもと同居	325	17	30	141	26	78	2	20	-	11
1～2歳の子どもと同居	288	25	25	112	19	80	1	17	-	9
1歳未満の子どもと同居	157	11	9	58	17	48	-	9	-	5
子どもなし	412	28	55	150	45	92	13	21	-	8
不詳	61	10	8	11	9	12	4	3	-	4
親との同別居	3,714	289	507	1,119	705	639	185	140	-	130
親と同居	948	284	71	177	212	117	17	39	-	31
夫の親と同居	648	-	70	177	212	117	17	38	-	17
妻の親と同居	300	284	1	-	-	-	-	1	-	14
両方の親と同居	-	-	-	-	-	-	-	-	-	-
親と別居	2,345	2	377	841	438	458	137	82	-	10
最も近い親と敷地内別居	194	2	42	70	28	32	5	15	-	-
最も近い親と近居	1,511	-	229	546	273	330	78	46	-	9
いずれの親とも遠居	640	-	106	225	137	96	54	21	-	1
その他	-	-	-	-	-	-	-	-	-	-
不詳	421	3	59	101	55	64	31	19	-	89
妻の従業上の地位	3,714	289	507	1,119	705	639	185	140	-	130
常勤	689	50	83	215	149	128	18	28	-	18
パート	1,202	89	143	398	227	217	47	39	-	42
自営・家族従業者	370	36	53	88	96	46	27	16	-	8
仕事なし	1,287	99	201	372	205	219	89	52	-	50
その他	105	8	20	32	16	14	3	5	-	7
不詳	61	7	7	14	12	15	1	-	-	5

表68 妻の配偶関係別親の居住状態別女性数（つづき）

	合計	夫の父親								
		あなたと同居	ひとり暮らし	夫婦ふたり暮らし	結婚している子ども（夫のきょうだい）と同居	結婚していない子ども（夫のきょうだい）と同居	病院・施設に長期入院・入所中	その他	非該当	不詳
妻の年齢区分	2,170	446	131	934	154	258	64	86	-	97
24歳以下	32	3	1	5	2	15	1	3	-	2
25～29歳	162	21	5	54	12	37	1	17	-	15
30～34歳	311	44	22	142	14	52	-	23	-	14
35～39歳	428	65	22	220	25	54	4	21	-	17
40～44歳	449	77	31	226	30	55	8	8	-	14
45～49歳	357	88	27	158	32	31	9	6	-	6
50～54歳	223	69	14	91	15	4	15	3	-	12
55～59歳	119	44	7	27	17	5	13	1	-	5
60～64歳	66	28	2	11	2	5	10	3	-	5
65～69歳	16	7	-	-	4	-	2	-	-	3
70～74歳	2	-	-	-	-	-	1	-	-	1
75歳以上	5	-	-	-	1	-	-	1	-	3
居住地域区分	2,170	446	131	934	154	258	64	86	-	97
非人口集中地区	839	320	35	253	62	83	20	30	-	36
人口集中地区	1,331	126	96	681	92	175	44	56	-	61
10万人未満	240	38	13	109	25	34	6	6	-	9
10～20万人	219	23	7	117	18	22	11	7	-	14
20～50万人	358	28	36	174	27	45	16	19	-	13
50～100万人	201	15	15	116	7	27	2	6	-	13
100～200万人	171	10	11	85	8	32	6	11	-	8
200万人以上	142	12	14	80	7	15	3	7	-	4
末子年齢による区分	2,170	446	131	934	154	258	64	86	-	97
子どもあり	1,858	408	107	794	135	210	55	64	-	85
子どもと非同居	169	60	12	37	12	7	21	3	-	17
子どもと同居	1,689	348	95	757	123	203	34	61	-	68
18歳以上の子どもと同居	281	94	15	100	30	8	16	4	-	14
12～17歳の子どもと同居	353	94	22	153	28	31	10	6	-	9
6～11歳の子どもと同居	400	65	22	212	29	45	3	12	-	12
3～5歳の子どもと同居	269	44	14	129	14	42	4	12	-	10
1～2歳の子どもと同居	254	31	17	106	17	52	1	13	-	17
1歳未満の子どもと同居	132	20	5	57	5	25	-	14	-	6
子どもなし	275	27	23	128	18	43	7	20	-	9
不詳	37	11	1	12	1	5	2	2	-	3
親との同別居	2,170	446	131	934	154	258	64	86	-	97
親と同居	598	443	10	45	21	33	17	8	-	21
夫の親と同居	474	443	4	-	1	-	11	1	-	14
妻の親と同居	123	-	5	45	20	33	6	7	-	7
両方の親と同居	1	-	1	-	-	-	-	-	-	-
親と別居	1,421	2	104	858	125	212	43	70	-	7
最も近い親と敷地内別居	150	2	7	97	9	21	2	9	-	3
最も近い親と近居	947	-	76	551	89	155	26	46	-	4
いずれの親とも遠居	324	-	21	210	27	36	15	15	-	-
その他	-	-	-	-	-	-	-	-	-	-
不詳	151	1	17	31	8	13	4	8	-	69
妻の従業上の地位	2,170	446	131	934	154	258	64	86	-	97
常勤	440	110	30	166	30	56	12	19	-	17
パート	741	139	50	332	62	77	18	26	-	37
自営・家族従業者	179	64	7	66	8	13	5	6	-	10
仕事なし	719	110	39	331	51	104	26	33	-	25
その他	62	12	4	30	2	6	3	1	-	4
不詳	29	11	1	9	1	2	-	1	-	4

表68 妻の配偶関係別親の居住状態別女性数（つづき）

	合計	夫の母親								
		あなたと同居	ひとり暮らし	夫婦ふたり暮らし	結婚している子ども（夫のきょうだい）と同居	結婚していない子ども（夫のきょうだい）と同居	病院・施設に長期入院・入所中	その他	非該当	不詳
妻の年齢区分	3,270	770	438	933	315	379	192	104	-	139
24歳以下	29	2	2	5	2	16	-	1	-	1
25～29歳	176	28	11	52	13	48	-	12	-	12
30～34歳	348	49	34	144	15	66	2	24	-	14
35～39歳	509	74	60	221	40	64	6	24	-	20
40～44歳	584	118	81	226	41	76	16	12	-	14
45～49歳	531	133	93	156	53	50	20	14	-	12
50～54歳	444	157	64	91	46	30	31	5	-	20
55～59歳	332	115	52	27	63	13	47	3	-	12
60～64歳	212	63	28	11	29	13	40	7	-	21
65～69歳	80	29	11	-	10	-	22	1	-	7
70～74歳	16	2	2	-	2	2	5	-	-	3
75歳以上	9	-	-	-	1	1	3	1	-	3
居住地域区分	3,270	770	438	933	315	379	192	104	-	139
非人口集中地区	1,348	557	127	255	133	109	73	43	-	51
人口集中地区	1,922	213	311	678	182	270	119	61	-	88
10万人未満	354	60	41	107	42	56	24	7	-	17
10～20万人	299	31	39	114	32	39	18	6	-	20
20～50万人	510	55	87	174	54	67	32	19	-	22
50～100万人	281	29	50	117	12	40	14	6	-	13
100～200万人	274	19	66	86	23	45	10	15	-	10
200万人以上	204	19	28	80	19	23	21	8	-	6
末子年齢による区分	3,270	770	438	933	315	379	192	104	-	139
子どもあり	2,826	706	369	797	278	310	164	80	-	122
子どもと非同居	434	145	60	38	62	16	69	11	-	33
子どもと同居	2,392	561	309	759	216	294	95	69	-	89
18歳以上の子どもと同居	627	216	82	100	88	36	66	8	-	31
12～17歳の子どもと同居	491	135	76	150	40	46	17	11	-	16
6～11歳の子どもと同居	537	97	79	216	43	65	7	15	-	15
3～5歳の子どもと同居	308	51	31	130	20	52	2	11	-	11
1～2歳の子どもと同居	279	37	34	106	18	61	2	12	-	9
1歳未満の子どもと同居	150	25	7	57	7	34	1	12	-	7
子どもなし	389	43	66	125	36	61	24	22	-	12
不詳	55	21	3	11	1	8	4	2	-	5
親との同別居	3,270	770	438	933	315	379	192	104	-	139
親と同居	970	766	21	47	45	42	12	11	-	26
夫の親と同居	792	765	1	-	3	2	4	1	-	16
妻の親と同居	177	-	20	47	42	40	8	10	-	10
両方の親と同居	1	1	-	-	-	-	-	-	-	-
親と別居	2,024	3	360	853	251	309	162	81	-	5
最も近い親と敷地内別居	201	3	41	98	18	23	6	12	-	-
最も近い親と近居	1,299	-	206	546	158	230	104	51	-	4
いずれの親とも遠居	524	-	113	209	75	56	52	18	-	1
その他	-	-	-	-	-	-	-	-	-	-
不詳	276	1	57	33	19	28	18	12	-	108
妻の従業上の地位	3,270	770	438	933	315	379	192	104	-	139
常勤	621	183	65	165	57	70	36	24	-	21
パート	1,081	233	148	331	118	118	51	32	-	50
自営・家族従業者	307	124	35	65	22	24	19	7	-	11
仕事なし	1,096	186	158	333	108	150	77	38	-	46
その他	107	21	21	30	7	14	6	1	-	7
不詳	58	23	11	9	3	3	3	2	-	4

表69 妻の配偶関係別親に対して1年間に行った手助け・世話別女性数

	あなた（妻）の父親											あなた（妻）の母親									
	合計	日常の買い物	食事	洗濯	掃除・片付け	悩み事の相談	病気時の世話	その他	なし	非該当	不詳	合計	日常の買い物	食事	洗濯	掃除・片付け	悩み事の相談	病気時の世話	孫の世話	その他	非該当	不詳
妻の年齢区分	2,543	481	488	282	401	319	369	447	1,127	-	111	3,714	1,086	812	490	710	1,065	725	753	1,144	-	166
24歳以下	31	6	6	4	4	1	1	1	16	-	5	32	12	8	5	6	10	4	2	12	-	-
25～29歳	162	21	30	19	21	17	9	21	76	-	11	181	43	42	26	37	55	15	20	65	-	14
30～34歳	335	45	53	32	46	37	14	41	191	-	9	365	107	71	54	62	105	28	43	146	-	8
35～39歳	471	61	68	34	48	45	31	63	269	-	20	532	118	96	54	73	143	59	78	229	-	17
40～44歳	526	104	87	52	71	69	63	90	249	-	20	622	166	111	63	90	174	92	112	233	-	19
45～49歳	436	84	88	47	62	60	81	94	170	-	6	578	168	113	55	86	180	116	128	167	-	11
50～54歳	293	68	73	39	61	53	82	72	85	-	17	514	191	136	80	123	175	143	134	107	-	18
55～59歳	179	63	55	35	51	25	58	38	47	-	12	430	166	125	70	115	130	141	107	82	-	30
60～64歳	91	27	27	19	34	10	26	23	20	-	5	308	82	77	55	83	64	90	86	74	-	24
65～69歳	9	2	1	1	2	1	4	2	1	-	2	108	31	28	22	30	25	29	31	15	-	15
70～74歳	6	-	-	-	1	1	-	2	1	-	2	33	2	5	6	5	4	7	11	9	-	6
75歳以上	4	-	-	-	-	-	-	-	2	-	2	11	-	-	-	-	-	1	1	5	-	4
居住地域区分	2,543	481	488	282	401	319	369	447	1,127	-	111	3,714	1,086	812	490	710	1,065	725	753	1,144	-	166
非人口集中地区	998	219	222	145	183	118	162	185	377	-	48	1,478	504	345	220	289	400	317	306	412	-	71
人口集中地区	1,545	262	266	137	218	201	207	262	750	-	63	2,236	582	467	270	421	665	408	447	732	-	95
10万人未満	291	48	51	27	38	43	36	57	126	-	14	433	117	95	60	82	133	87	102	116	-	19
10～20万人	252	52	37	18	38	22	33	43	125	-	6	348	93	57	35	60	98	47	67	123	-	14
20～50万人	427	65	76	38	58	52	64	69	224	-	17	612	152	117	66	108	172	107	108	224	-	24
50～100万人	225	38	41	25	36	44	33	39	102	-	7	319	85	73	42	70	116	67	76	93	-	9
100～200万人	206	28	34	15	28	25	24	27	109	-	10	304	78	79	36	60	82	62	47	103	-	19
200万人以上	144	31	27	14	20	15	17	27	64	-	9	220	57	46	31	41	64	38	47	73	-	10
末子年齢による区分	2,543	481	488	282	401	319	369	447	1,127	-	111	3,714	1,086	812	490	710	1,065	725	753	1,144	-	166
子どもあり	2,189	416	418	250	348	278	325	380	969	-	95	3,241	931	708	438	624	934	650	666	990	-	146
子どもと非同居	240	72	69	41	70	38	64	49	61	-	13	590	191	153	105	150	149	156	140	130	-	49
子どもと同居	1,949	344	349	209	278	240	261	331	908	-	82	2,651	740	555	333	474	785	494	526	860	-	97
18歳以上の子どもと同居	382	98	93	58	80	58	112	91	112	-	19	781	266	198	123	182	248	232	216	152	-	36
12～17歳の子どもと同居	408	71	68	39	52	61	58	86	175	-	15	547	150	102	52	76	166	99	121	182	-	16
6～11歳の子どもと同居	469	81	76	41	56	57	47	73	237	-	16	553	143	101	53	84	156	75	92	212	-	17
3～5歳の子どもと同居	284	39	44	25	37	20	24	33	161	-	10	325	78	54	36	51	79	37	44	134	-	11
1～2歳の子どもと同居	261	41	44	26	37	28	16	35	140	-	11	288	73	67	43	53	91	37	37	117	-	9
1歳未満の子どもと同居	145	14	24	20	16	16	4	13	83	-	11	157	30	33	26	28	45	14	16	63	-	8
子どもなし	316	58	62	30	50	40	41	63	141	-	11	412	132	91	45	77	120	61	80	137	-	13
不詳	38	7	8	2	3	1	3	4	17	-	5	61	23	13	7	9	11	14	7	17	-	7
親との同別居	2,543	481	488	282	401	319	369	447	1,127	-	111	3,714	1,086	812	490	710	1,065	725	753	1,144	-	166
親と同居	652	192	195	151	168	99	132	114	220	-	27	948	385	322	236	280	290	256	191	227	-	39
夫の親と同居	456	70	53	22	45	59	67	91	197	-	19	648	162	91	40	75	188	110	153	207	-	24
妻の親と同居	195	122	141	128	122	40	64	23	23	-	8	300	223	231	196	205	102	146	38	20	-	15
両方の親と同居	1	-	1	1	1	-	1	-	-	-	-	-	-	-	-	-	-	-	-	-	-	-
親と別居	1,620	253	260	115	205	198	210	288	811	-	26	2,345	615	428	217	380	691	405	492	805	-	35
最も近い親と敷地内別居	140	27	26	7	12	17	20	29	61	-	1	194	61	43	12	26	51	41	40	58	-	2
最も近い親と近居	1,071	183	168	60	125	127	154	190	543	-	13	1,511	462	280	133	233	451	289	313	504	-	18
いずれの親とも遠居	409	43	66	48	68	54	36	69	207	-	12	640	92	105	72	121	189	75	139	243	-	15
その他	-	-	-	-	-	-	-	-	-	-	-	-	-	-	-	-	-	-	-	-	-	-
不詳	271	36	33	16	28	22	27	45	96	-	58	421	86	62	37	50	84	64	70	112	-	92
妻の従業上の地位	2,543	481	488	282	401	319	369	447	1,127	-	111	3,714	1,086	812	490	710	1,065	725	753	1,144	-	166
常勤	523	99	105	54	77	65	83	91	225	-	19	689	201	156	80	117	192	126	137	226	-	28
パート	861	177	171	92	129	117	125	161	365	-	40	1,202	370	262	143	207	367	244	255	350	-	46
自営・家族従業者	217	42	45	24	36	24	26	44	96	-	4	370	98	77	45	61	97	73	86	119	-	14
仕事なし	816	139	139	103	137	97	120	133	391	-	34	1,287	365	272	201	289	360	253	249	400	-	67
その他	79	19	19	5	15	10	8	13	30	-	7	105	38	28	11	21	34	17	21	29	-	4
不詳	47	5	9	4	7	6	7	5	20	-	7	61	14	17	10	15	15	12	5	20	-	7

表69 妻の配偶関係別親に対して1年間に行った手助け・世話別女性数（つづき）

	合計	夫の父親										合計	夫の母親									
		日常の買い物	食事	洗濯	掃除・片付け	悩み事の相談	病気時の世話	その他	なし	非該当	不詳		日常の買い物	食事	洗濯	掃除・片付け	悩み事の相談	病気時の世話	その他	なし	非該当	不詳
妻の年齢区分	2,170	350	462	240	316	114	225	350	1,106	-	124	3,270	768	805	431	579	378	482	585	1,367	-	189
24歳以下	32	2	3	2	4	3	-	2	18	-	4	29	5	2	1	2	3	-	4	16	-	3
25～29歳	162	19	28	12	16	2	1	22	90	-	16	176	35	38	19	26	13	2	20	87	-	13
30～34歳	311	27	46	20	27	11	11	38	192	-	15	348	41	51	29	37	34	17	39	197	-	15
35～39歳	428	45	64	29	36	14	20	62	265	-	23	509	80	87	36	57	58	29	79	280	-	24
40～44歳	449	62	74	42	53	20	34	74	250	-	17	584	120	114	58	80	54	59	104	282	-	21
45～49歳	357	67	78	34	61	19	51	62	172	-	13	531	126	125	57	95	57	75	100	229	-	20
50～54歳	223	52	76	38	52	19	42	47	72	-	12	444	135	155	80	110	64	104	103	127	-	25
55～59歳	119	40	52	30	35	19	34	27	30	-	9	332	125	127	76	91	54	107	70	78	-	21
60～64歳	66	27	32	24	26	6	24	13	13	-	8	212	74	74	47	57	28	57	48	45	-	27
65～69歳	16	8	8	8	5	1	7	3	2	-	3	80	25	31	26	23	12	27	14	17	-	13
70～74歳	2	1	1	1	1	-	1	-	-	-	1	16	2	1	1	1	1	4	4	5	-	4
75歳以上	5	-	-	-	-	-	-	-	2	-	3	9	-	-	1	-	-	1	-	4	-	3
居住地域区分	2,170	350	462	240	316	114	225	350	1,106	-	124	3,270	768	805	431	579	378	482	585	1,367	-	189
非人口集中地区	839	199	281	155	189	48	111	146	326	-	48	1,348	457	511	292	364	172	261	250	421	-	75
人口集中地区	1,331	151	181	85	127	66	114	204	780	-	76	1,922	311	294	139	215	206	221	335	946	-	114
10万人未満	240	37	42	25	31	15	29	44	125	-	12	354	57	68	33	56	42	47	56	156	-	28
10～20万人	219	27	27	11	17	10	13	30	133	-	12	299	50	35	18	27	24	24	55	160	-	18
20～50万人	358	41	46	18	33	16	27	47	218	-	20	510	86	82	32	56	57	59	88	251	-	29
50～100万人	201	11	23	11	14	11	11	32	125	-	12	281	36	37	23	32	29	30	48	141	-	12
100～200万人	171	22	23	11	21	6	17	26	99	-	15	274	56	44	18	28	27	36	50	132	-	19
200万人以上	142	13	20	9	11	8	17	25	80	-	5	204	26	28	15	16	27	25	38	106	-	8
末子年齢による区分	2,170	350	462	240	316	114	225	350	1,106	-	124	3,270	768	805	431	579	378	482	585	1,367	-	189
子どもあり	1,858	318	415	220	292	93	204	304	924	-	107	2,826	688	723	397	532	327	437	512	1,152	-	165
子どもと非同居	169	54	66	43	43	20	38	33	39	-	18	434	138	154	97	107	69	109	96	104	-	40
子どもと同居	1,689	264	349	177	249	73	166	271	885	-	89	2,392	550	569	300	425	258	328	416	1,048	-	125
18歳以上の子どもと同居	281	85	106	59	80	22	68	59	84	-	15	627	221	232	129	170	78	178	129	164	-	47
12～17歳の子どもと同居	353	61	84	39	58	17	48	65	179	-	13	491	117	122	55	88	53	66	98	209	-	17
6～11歳の子どもと同居	400	54	65	37	49	15	29	66	227	-	17	537	100	93	57	82	57	52	102	266	-	18
3～5歳の子どもと同居	269	30	41	18	29	10	17	34	160	-	16	308	54	52	23	36	30	16	35	172	-	19
1～2歳の子どもと同居	254	23	35	16	22	5	3	34	150	-	19	279	37	44	23	36	29	9	37	148	-	14
1歳未満の子どもと同居	132	11	18	8	11	4	1	13	85	-	9	150	21	26	13	13	11	7	15	89	-	10
子どもなし	275	28	42	17	20	20	20	41	162	-	12	389	66	69	24	38	48	38	64	191	-	17
不詳	37	4	5	3	4	1	1	5	20	-	5	55	14	13	10	9	3	7	9	24	-	7
親との同別居	2,170	350	462	240	316	114	225	350	1,106	-	124	3,270	768	805	431	579	378	482	585	1,367	-	189
親と同居	598	226	320	194	222	51	119	107	146	-	31	970	464	563	330	405	150	261	173	196	-	42
夫の親と同居	474	218	311	192	219	42	113	87	71	-	21	792	455	553	327	400	128	249	147	94	-	28
妻の親と同居	123	7	9	2	3	9	6	20	75	-	10	177	8	9	2	4	22	11	26	102	-	14
両方の親と同居	1	1	-	-	-	-	-	-	-	-	-	1	1	1	1	1	-	1	-	-	-	-
親と別居	1,421	107	131	40	88	58	95	229	910	-	29	2,024	273	217	90	164	214	201	378	1,091	-	38
最も近い親と敷地内別居	150	15	21	8	8	7	16	35	78	-	2	201	40	35	12	16	19	28	47	92	-	2
最も近い親と近居	947	68	79	20	54	29	67	150	621	-	17	1,299	183	129	56	95	124	140	253	701	-	23
いずれの親とも遠居	324	24	31	12	26	22	12	44	211	-	10	524	50	53	22	53	71	33	78	298	-	13
その他	-	-	-	-	-	-	-	-	-	-	-	-	-	-	-	-	-	-	-	-	-	-
不詳	151	17	11	6	6	5	11	14	50	-	64	276	31	25	11	10	14	20	34	80	-	109
妻の従業上の地位	2,170	350	462	240	316	114	225	350	1,106	-	124	3,270	768	805	431	579	378	482	585	1,367	-	189
常勤	440	80	100	51	61	16	44	73	220	-	23	621	156	166	93	106	66	92	113	255	-	36
パート	741	110	150	71	98	36	82	107	392	-	46	1,081	238	242	125	180	107	148	183	487	-	56
自営・家族従業者	179	43	61	34	41	13	19	35	70	-	11	307	102	120	62	78	48	64	61	87	-	20
仕事なし	719	93	128	73	94	40	74	117	389	-	38	1,096	221	227	127	177	131	154	195	482	-	67
その他	62	17	15	5	16	5	5	13	27	-	2	107	33	29	10	24	16	16	23	38	-	5
不詳	29	7	8	6	6	4	1	5	8	-	4	58	18	21	14	14	10	8	10	18	-	5

表70 妻の配偶関係別親に対して1年間に使った金額別女性数

	合計	あなた（妻）の父親										合計	あなた（妻）の母親									
		使っていない	6万円未満	6－12万円	12－24万円	24－36万円	36－60万円	60－120万円	120万円以上	非該当	不詳		使っていない	6万円未満	6－12万円	12－24万円	24－36万円	36－60万円	60－120万円	120万円以上	非該当	不詳
妻の年齢区分	2,543	512	1,672	131	53	21	23	12	11	-	108	3,714	663	2,363	246	113	49	49	30	23	-	178
24歳以下	31	6	19	2	1	-	-	-	-	-	3	32	7	20	3	1	-	-	-	-	-	1
25～29歳	162	28	110	10	3	2	1	-	-	-	8	181	24	127	9	4	3	2	1	-	-	11
30～34歳	335	58	246	10	8	1	4	1	-	-	7	365	50	271	14	12	2	6	1	2	-	7
35～39歳	471	81	345	19	2	-	1	2	1	-	20	532	66	403	25	7	-	5	4	2	-	20
40～44歳	526	105	344	29	10	4	5	3	2	-	24	622	115	403	42	14	5	6	7	2	-	28
45～49歳	436	106	279	19	7	7	3	2	2	-	11	578	118	375	35	12	8	8	6	2	-	14
50～54歳	293	58	177	20	10	4	3	1	3	-	17	514	93	311	44	17	11	9	6	2	-	21
55～59歳	179	37	106	11	8	3	4	2	1	-	7	430	78	244	36	19	8	9	4	6	-	26
60～64歳	91	28	40	9	4	-	2	1	2	-	5	308	81	148	27	18	6	4	1	4	-	19
65～69歳	9	1	5	1	-	-	-	-	-	-	2	108	22	46	7	7	6	-	-	1	-	19
70～74歳	6	2	1	1	-	-	-	-	-	-	2	33	7	12	4	2	-	-	-	2	-	6
75歳以上	4	2	-	-	-	-	-	-	-	-	2	11	2	3	-	-	-	-	-	-	-	6
居住地域区分	2,543	512	1,672	131	53	21	23	12	11	-	108	3,714	663	2,363	246	113	49	49	30	23	-	178
非人口集中地区	998	206	637	46	25	6	13	7	6	-	52	1,478	292	924	87	45	17	17	11	12	-	73
人口集中地区	1,545	306	1,035	85	28	15	10	5	5	-	56	2,236	371	1,439	159	68	32	32	19	11	-	105
10万人未満	291	63	192	14	7	1	2	2	-	-	10	433	69	287	25	12	8	10	3	2	-	17
10～20万人	252	41	178	17	4	4	1	1	1	-	5	348	54	222	34	4	6	3	4	4	-	17
20～50万人	427	86	286	18	4	5	6	1	3	-	18	612	112	393	35	12	8	13	4	2	-	33
50～100万人	225	47	147	12	7	3	1	1	1	-	6	319	51	204	22	20	4	3	4	2	-	9
100～200万人	206	43	137	15	1	2	-	-	-	-	8	304	55	195	23	6	5	1	1	-	-	18
200万人以上	144	26	95	9	5	-	-	-	-	-	9	220	30	138	20	14	1	2	3	1	-	11
末子年齢による区分	2,543	512	1,672	131	53	21	23	12	11	-	108	3,714	663	2,363	246	113	49	49	30	23	-	178
子どもあり	2,189	454	1,444	107	42	15	16	9	10	-	92	3,241	591	2,074	201	91	37	42	24	22	-	159
子どもと非同居	240	50	138	18	9	3	3	2	4	-	13	590	124	314	52	24	12	6	6	8	-	44
子どもと同居	1,949	404	1,306	89	33	12	13	7	6	-	79	2,651	467	1,760	149	67	25	36	18	14	-	115
18歳以上の子どもと同居	382	82	234	26	10	4	6	2	-	-	18	781	155	450	59	35	13	14	7	3	-	45
12～17歳の子どもと同居	408	97	264	15	5	3	3	2	2	-	17	547	103	373	24	10	4	7	3	4	-	19
6～11歳の子どもと同居	469	100	312	25	6	3	-	2	3	-	18	553	98	373	32	7	5	6	6	4	-	22
3～5歳の子どもと同居	284	46	213	7	4	1	2	-	1	-	10	325	41	245	13	5	2	3	-	2	-	14
1～2歳の子どもと同居	261	52	180	10	6	1	2	-	-	-	10	288	44	208	15	7	1	5	-	1	-	7
1歳未満の子どもと同居	145	27	103	6	2	-	-	1	-	-	6	157	26	111	6	3	-	1	2	-	-	8
子どもなし	316	48	209	23	11	6	6	3	1	-	9	412	57	262	39	21	10	6	5	-	-	12
不詳	38	10	19	1	-	-	1	-	-	-	7	61	15	27	6	1	2	1	1	1	-	7
親との同別居	2,543	512	1,672	131	53	21	23	12	11	-	108	3,714	663	2,363	246	113	49	49	30	23	-	178
親と同居	652	127	392	37	23	6	13	7	10	-	37	948	168	562	65	45	17	18	11	12	-	50
夫の親と同居	456	96	305	21	6	1	2	-	3	-	22	648	130	433	31	18	2	2	4	4	-	24
妻の親と同居	195	31	87	16	17	5	10	7	7	-	15	300	38	129	34	27	15	16	7	8	-	26
両方の親と同居	1	-	-	-	-	-	1	-	-	-	-	-	-	-	-	-	-	-	-	-	-	-
親と別居	1,620	322	1,145	82	27	14	8	5	1	-	16	2,345	408	1,609	155	61	25	30	15	9	-	33
最も近い親と敷地内別居	140	27	98	8	3	2	1	-	-	-	1	194	34	136	10	4	3	4	1	-	-	2
最も近い親と近居	1,071	222	766	47	14	7	4	2	-	-	9	1,511	271	1,046	95	32	16	17	9	7	-	18
いずれの親とも遠居	409	73	281	27	10	5	3	3	1	-	6	640	103	427	50	25	6	9	5	2	-	13
その他	-	-	-	-	-	-	-	-	-	-	-	-	-	-	-	-	-	-	-	-	-	-
不詳	271	63	135	12	3	1	2	-	-	-	55	421	87	192	26	7	7	1	4	2	-	95
妻の従業上の地位	2,543	512	1,672	131	53	21	23	12	11	-	108	3,714	663	2,363	246	113	49	49	30	23	-	178
常勤	523	83	345	39	14	8	11	3	4	-	16	689	107	429	58	32	10	18	8	7	-	20
パート	861	170	595	23	16	5	7	6	1	-	38	1,202	211	823	50	30	10	16	7	1	-	54
自営・家族従業者	217	59	123	13	7	4	1	1	1	-	8	370	79	209	28	16	11	3	3	5	-	16
仕事なし	816	173	541	42	12	3	4	2	5	-	34	1,287	233	811	92	28	17	12	10	9	-	75
その他	79	14	46	11	2	-	-	-	-	-	6	105	19	60	14	4	1	-	1	1	-	5
不詳	47	13	22	3	2	1	-	-	-	-	6	61	14	31	4	3	-	-	1	-	-	8

表70 妻の配偶関係別親に対して1年間に使った金額別女性数（つづき）

	合計	夫の父親										合計	夫の母親									
		使っていない	6万円未満	6－12万円	12－24万円	24－36万円	36－60万円	60－120万円	120万円以上	非該当	不詳		使っていない	6万円未満	6－12万円	12－24万円	24－36万円	36－60万円	60－120万円	120万円以上	非該当	不詳
妻の年齢区分	2,170	465	1,341	107	41	27	29	24	12	-	124	3,270	656	1,915	202	104	56	54	48	33	-	202
24歳以下	32	7	19	1	1	-	-	-	-	-	4	29	6	19	-	1	-	-	-	-	-	3
25～29歳	162	29	110	5	-	-	2	1	-	-	15	176	28	123	7	-	1	2	3	-	-	12
30～34歳	311	66	219	7	3	-	2	2	-	-	12	348	63	249	11	4	-	5	1	1	-	14
35～39歳	428	84	296	17	6	4	2	3	1	-	15	509	74	377	21	9	4	1	4	-	-	19
40～44歳	449	99	282	24	7	1	7	4	2	-	23	584	125	363	32	10	3	10	3	4	-	34
45～49歳	357	79	210	20	11	6	5	4	6	-	16	531	119	309	33	16	9	9	4	5	-	27
50～54歳	223	54	123	12	6	3	3	5	-	-	17	444	94	224	39	18	7	12	11	9	-	30
55～59歳	119	26	52	12	4	8	4	4	-	-	9	332	70	149	30	25	17	5	9	4	-	23
60～64歳	66	19	22	7	3	4	2	1	1	-	7	212	55	74	16	13	12	4	6	8	-	24
65～69歳	16	-	8	2	-	-	2	-	2	-	2	80	16	24	10	6	3	6	5	1	-	9
70～74歳	2	-	-	-	-	1	-	-	-	-	1	16	5	3	-	1	-	-	2	1	-	4
75歳以上	5	2	-	-	-	-	-	-	-	-	3	9	1	1	3	1	-	-	-	-	-	3
居住地域区分	2,170	465	1,341	107	41	27	29	24	12	-	124	3,270	656	1,915	202	104	56	54	48	33	-	202
非人口集中地区	839	182	490	45	17	15	19	11	5	-	55	1,348	286	723	100	46	29	32	28	13	-	91
人口集中地区	1,331	283	851	62	24	12	10	13	7	-	69	1,922	370	1,192	102	58	27	22	20	20	-	111
10万人未満	240	52	152	9	9	3	3	1	3	-	8	354	71	211	20	16	3	4	6	4	-	19
10～20万人	219	45	144	11	-	2	-	4	1	-	12	299	58	191	16	5	5	1	3	2	-	18
20～50万人	358	89	223	17	4	4	2	3	-	-	16	510	101	308	30	14	9	5	6	7	-	30
50～100万人	201	43	124	11	5	2	1	2	-	-	13	281	59	170	17	5	3	7	2	1	-	17
100～200万人	171	31	110	8	3	1	-	2	2	-	14	274	45	180	12	8	5	2	2	2	-	18
200万人以上	142	23	98	6	3	-	4	1	1	-	6	204	36	132	7	10	2	3	1	4	-	9
末子年齢による区分	2,170	465	1,341	107	41	27	29	24	12	-	124	3,270	656	1,915	202	104	56	54	48	33	-	202
子どもあり	1,858	410	1,139	89	33	24	28	19	11	-	105	2,826	574	1,646	175	89	47	51	42	27	-	175
子どもと非同居	169	38	75	20	3	8	4	2	2	-	17	434	96	175	41	26	16	15	12	12	-	41
子どもと同居	1,689	372	1,064	69	30	16	24	17	9	-	88	2,392	478	1,471	134	63	31	36	30	15	-	134
18歳以上の子どもと同居	281	63	148	16	6	10	9	6	2	-	21	627	137	297	58	28	20	14	18	7	-	48
12～17歳の子どもと同居	353	88	206	16	13	3	3	5	4	-	15	491	102	293	26	18	6	8	4	7	-	27
6～11歳の子どもと同居	400	102	247	21	2	2	6	3	1	-	16	537	125	337	29	7	4	6	2	1	-	26
3～5歳の子どもと同居	269	44	198	6	3	-	4	-	-	-	14	308	44	233	9	3	1	4	-	-	-	14
1～2歳の子どもと同居	254	48	174	4	5	1	1	3	2	-	16	279	39	208	5	6	-	4	5	-	-	12
1歳未満の子どもと同居	132	27	91	6	1	-	1	-	-	-	6	150	31	103	7	1	-	-	1	-	-	7
子どもなし	275	50	181	15	8	3	1	4	1	-	12	389	71	244	21	15	7	3	6	5	-	17
不詳	37	5	21	3	-	-	-	1	-	-	7	55	11	25	6	-	2	-	-	1	-	10
親との同別居	2,170	465	1,341	107	41	27	29	24	12	-	124	3,270	656	1,915	202	104	56	54	48	33	-	202
親と同居	598	113	320	40	24	20	19	15	7	-	40	970	172	505	75	53	31	28	25	17	-	64
夫の親と同居	474	84	244	33	23	20	19	15	7	-	29	792	143	389	67	49	31	25	25	17	-	46
妻の親と同居	123	29	75	7	1	-	-	-	-	-	11	177	29	116	8	4	-	2	-	-	-	18
両方の親と同居	1	-	1	-	-	-	-	-	-	-	-	1	-	-	-	-	-	1	-	-	-	-
親と別居	1,421	325	976	60	14	6	10	8	4	-	18	2,024	434	1,315	117	46	23	24	20	16	-	29
最も近い親と敷地内別居	150	33	106	5	1	1	1	-	-	-	3	201	44	134	8	3	1	4	1	1	-	5
最も近い親と近居	947	224	660	30	7	3	4	5	3	-	11	1,299	279	861	66	25	12	10	13	14	-	19
いずれの親とも遠居	324	68	210	25	6	2	5	3	1	-	4	524	111	320	43	18	10	10	6	1	-	5
その他	-	-	-	-	-	-	-	-	-	-	-	-	-	-	-	-	-	-	-	-	-	-
不詳	151	27	45	7	3	1	-	1	1	-	66	276	50	95	10	5	2	2	3	-	-	109
妻の従業上の地位	2,170	465	1,341	107	41	27	29	24	12	-	124	3,270	656	1,915	202	104	56	54	48	33	-	202
常勤	440	91	268	27	8	6	5	11	4	-	20	621	115	354	50	19	14	13	17	6	-	33
パート	741	174	453	28	15	6	8	3	2	-	52	1,081	239	652	56	31	13	6	3	10	-	71
自営・家族従業者	179	42	94	14	5	4	4	2	1	-	13	307	58	156	25	14	7	12	7	7	-	21
仕事なし	719	143	470	31	11	9	11	8	5	-	31	1,096	211	665	57	35	18	20	20	7	-	63
その他	62	11	39	5	2	2	-	-	-	-	3	107	17	62	10	4	3	1	-	3	-	7
不詳	29	4	17	2	-	-	1	-	-	-	5	58	16	26	4	1	1	2	1	-	-	7

表71 妻の配偶関係別親から1年間に受けた世話・支援別女性数

	合計	あなた（妻）の父親										
		日常の買い物	食事	洗濯	掃除・片付け	悩み事の相談	病気時の世話	孫の世話	その他	なし	非該当	不詳
妻の年齢区分	2,543	279	368	69	126	298	67	794	411	924	-	167
24歳以下	31	12	8	-	2	6	3	13	4	6	-	2
25～29歳	162	38	41	12	14	32	6	74	26	29	-	9
30～34歳	335	62	70	12	22	50	14	180	41	72	-	14
35～39歳	471	67	89	17	21	64	20	236	68	112	-	24
40～44歳	526	52	77	9	29	63	13	185	73	177	-	38
45～49歳	436	31	43	8	18	45	5	83	82	199	-	26
50～54歳	293	9	27	6	11	24	4	16	66	150	-	29
55～59歳	179	3	11	3	6	11	2	6	34	106	-	13
60～64歳	91	5	2	2	3	3	-	1	17	61	-	5
65～69歳	9	-	-	-	-	-	-	-	-	6	-	3
70～74歳	6	-	-	-	-	-	-	-	-	4	-	2
75歳以上	4	-	-	-	-	-	-	-	-	2	-	2
居住地域区分	2,543	279	368	69	126	298	67	794	411	924	-	167
非人口集中地区	998	105	140	38	60	116	27	324	153	359	-	83
人口集中地区	1,545	174	228	31	66	182	40	470	258	565	-	84
10万人未満	291	31	48	5	14	34	11	92	50	101	-	16
10～20万人	252	31	39	5	10	17	4	73	52	98	-	8
20～50万人	427	47	49	6	19	51	13	138	63	155	-	22
50～100万人	225	19	36	3	10	36	2	66	44	77	-	17
100～200万人	206	26	35	7	8	25	5	63	26	78	-	13
200万人以上	144	20	21	5	5	19	5	38	23	56	-	8
末子年齢による区分	2,543	279	368	69	126	298	67	794	411	924	-	167
子どもあり	2,189	227	302	60	108	253	54	782	339	781	-	142
子どもと非同居	240	9	16	7	8	13	2	7	41	144	-	23
子どもと同居	1,949	218	286	53	100	240	52	775	298	637	-	119
18歳以上の子どもと同居	382	11	25	2	12	33	3	23	86	206	-	29
12～17歳の子どもと同居	408	35	57	11	23	49	8	81	71	169	-	28
6～11歳の子どもと同居	469	43	79	11	18	60	15	224	67	133	-	30
3～5歳の子どもと同居	284	45	45	8	17	30	8	180	27	56	-	16
1～2歳の子どもと同居	261	45	50	9	17	41	6	165	32	49	-	11
1歳未満の子どもと同居	145	39	30	12	13	27	12	102	15	24	-	5
子どもなし	316	48	62	6	16	38	13	1	68	129	-	20
不詳	38	4	4	3	2	7	-	11	4	14	-	5
親との同別居	2,543	279	368	69	126	298	67	794	411	924	-	167
親と同居	652	79	81	36	53	88	22	199	103	234	-	51
夫の親と同居	456	28	46	4	5	60	6	118	75	189	-	36
妻の親と同居	195	51	35	32	48	28	16	80	28	45	-	15
両方の親と同居	1	-	-	-	-	-	-	1	-	-	-	-
親と別居	1,620	178	258	30	61	184	41	522	276	599	-	58
最も近い親と敷地内別居	140	9	21	6	6	19	4	53	25	44	-	8
最も近い親と近居	1,071	137	191	21	45	124	33	371	178	369	-	35
いずれの親とも遠居	409	32	46	3	10	41	4	98	73	186	-	15
その他	-	-	-	-	-	-	-	-	-	-	-	-
不詳	271	22	29	3	12	26	4	73	32	91	-	58
妻の従業上の地位	2,543	279	368	69	126	298	67	794	411	924	-	167
常勤	523	62	81	17	34	66	14	175	92	171	-	28
パート	861	89	144	20	43	106	20	265	142	300	-	64
自営・家族従業者	217	18	22	4	6	25	7	51	40	94	-	11
仕事なし	816	100	109	26	36	93	25	281	121	304	-	48
その他	79	5	7	1	5	6	1	14	13	35	-	6
不詳	47	5	5	1	2	2	-	8	3	20	-	10

表71 妻の配偶関係別親から1年間に受けた世話・支援別女性数（つづき）

	合計	あなた（妻）の母親										
		日常の買い物	食事	洗濯	掃除・片付け	悩み事の相談	病気時の世話	孫の世話	その他	なし	非該当	不詳
妻の年齢区分	3,714	577	948	352	371	826	233	1,072	541	1,290	-	235
24歳以下	32	20	22	12	10	17	5	19	3	1	-	-
25～29歳	181	71	90	41	42	90	31	100	24	16	-	12
30～34歳	365	119	163	70	72	140	41	221	38	44	-	13
35～39歳	532	140	210	86	84	159	63	301	70	75	-	23
40～44歳	622	111	180	59	64	147	39	236	85	169	-	31
45～49歳	578	55	127	36	39	121	19	126	100	209	-	24
50～54歳	514	35	92	24	34	72	16	43	111	225	-	36
55～59歳	430	15	44	14	14	52	9	21	64	246	-	35
60～64歳	308	10	14	9	12	22	6	4	33	208	-	30
65～69歳	108	1	5	1	-	5	3	1	11	68	-	20
70～74歳	33	-	-	-	-	1	1	-	2	23	-	7
75歳以上	11	-	1	-	-	-	-	-	-	6	-	4
居住地域区分	3,714	577	948	352	371	826	233	1,072	541	1,290	-	235
非人口集中地区	1,478	235	379	149	151	338	97	433	197	519	-	108
人口集中地区	2,236	342	569	203	220	488	136	639	344	771	-	127
10万人未満	433	64	121	40	47	95	29	124	73	147	-	21
10～20万人	348	57	83	28	33	63	22	99	59	127	-	21
20～50万人	612	93	143	58	65	130	35	179	69	227	-	34
50～100万人	319	43	86	26	27	76	15	93	57	103	-	18
100～200万人	304	54	77	34	32	69	17	83	48	99	-	22
200万人以上	220	31	59	17	16	55	18	61	38	68	-	11
末子年齢による区分	3,714	577	948	352	371	826	233	1,072	541	1,290	-	235
子どもあり	3,241	477	792	304	315	717	199	1,056	464	1,128	-	206
子どもと非同居	590	19	58	21	19	51	13	22	78	356	-	58
子どもと同居	2,651	458	734	283	296	666	186	1,034	386	772	-	148
18歳以上の子どもと同居	781	36	95	28	36	112	20	50	143	391	-	60
12～17歳の子どもと同居	547	74	136	33	43	127	24	126	96	179	-	29
6～11歳の子どもと同居	553	95	174	60	60	134	37	286	78	123	-	23
3～5歳の子どもと同居	325	86	118	50	54	105	32	230	28	38	-	18
1～2歳の子どもと同居	288	97	128	55	56	117	36	210	26	31	-	11
1歳未満の子どもと同居	157	70	83	57	47	71	37	132	15	10	-	7
子どもなし	412	89	145	43	51	92	32	4	73	139	-	22
不詳	61	11	11	5	5	17	2	12	4	23	-	7
親との同別居	3,714	577	948	352	371	826	233	1,072	541	1,290	-	235
親と同居	948	170	265	166	155	240	70	283	133	308	-	62
夫の親と同居	648	63	119	31	21	171	21	170	104	244	-	41
妻の親と同居	300	107	146	135	134	69	49	113	29	64	-	21
両方の親と同居	-	-	-	-	-	-	-	-	-	-	-	-
親と別居	2,345	356	604	164	190	519	142	697	369	838	-	78
最も近い親と敷地内別居	194	27	53	12	14	43	12	69	40	44	-	8
最も近い親と近居	1,511	270	448	109	127	358	111	513	222	492	-	45
いずれの親とも遠居	640	59	103	43	49	118	19	115	107	302	-	25
その他	-	-	-	-	-	-	-	-	-	-	-	-
不詳	421	51	79	22	26	67	21	92	39	144	-	95
妻の従業上の地位	3,714	577	948	352	371	826	233	1,072	541	1,290	-	235
常勤	689	121	221	85	86	163	52	211	116	214	-	32
パート	1,202	184	325	96	114	266	67	361	187	384	-	71
自営・家族従業者	370	38	62	32	30	63	17	72	50	158	-	26
仕事なし	1,287	208	299	128	126	309	89	389	169	472	-	90
その他	105	14	28	8	12	20	5	27	13	37	-	6
不詳	61	12	13	3	3	5	3	12	6	25	-	10

表71 妻の配偶関係別親から1年間に受けた世話・支援別女性数（つづき）

	合計	夫の父親										
		日常の買い物	食事	洗濯	掃除・片付け	悩み事の相談	病気時の世話	孫の世話	その他	なし	非該当	不詳
妻の年齢区分	2,170	124	233	31	62	84	22	560	276	988	-	181
24歳以下	32	7	7	1	2	2	1	11	2	6	-	4
25～29歳	162	15	28	3	6	7	3	62	23	43	-	18
30～34歳	311	23	57	7	8	11	2	113	39	105	-	21
35～39歳	428	28	58	8	9	22	6	175	51	155	-	24
40～44歳	449	23	38	6	13	16	4	121	55	213	-	35
45～49歳	357	16	27	5	11	16	2	56	51	197	-	24
50～54歳	223	9	10	-	9	8	2	15	32	136	-	22
55～59歳	119	2	6	1	4	1	2	5	17	72	-	16
60～64歳	66	1	1	-	-	-	-	2	5	47	-	11
65～69歳	16	-	1	-	-	1	-	-	1	11	-	2
70～74歳	2	-	-	-	-	-	-	-	-	1	-	1
75歳以上	5	-	-	-	-	-	-	-	-	2	-	3
居住地域区分	2,170	124	233	31	62	84	22	560	276	988	-	181
非人口集中地区	839	65	71	17	33	29	11	255	95	350	-	85
人口集中地区	1,331	59	162	14	29	55	11	305	181	638	-	96
10万人未満	240	12	41	3	6	12	2	68	39	93	-	16
10～20万人	219	11	18	2	4	9	1	48	30	114	-	15
20～50万人	358	16	39	4	7	13	3	81	45	178	-	25
50～100万人	201	9	14	3	6	8	1	50	26	99	-	20
100～200万人	171	6	27	1	5	7	3	35	28	72	-	16
200万人以上	142	5	23	1	1	6	1	23	13	82	-	4
末子年齢による区分	2,170	124	233	31	62	84	22	560	276	988	-	181
子どもあり	1,858	101	176	25	52	69	15	552	219	843	-	155
子どもと非同居	169	3	4	-	4	1	-	4	20	113	-	23
子どもと同居	1,689	98	172	25	48	68	15	548	199	730	-	132
18歳以上の子どもと同居	281	11	17	-	10	6	1	17	39	172	-	30
12～17歳の子どもと同居	353	21	25	5	13	24	3	61	49	186	-	25
6～11歳の子どもと同居	400	18	39	6	10	16	3	138	49	169	-	27
3～5歳の子どもと同居	269	15	34	5	6	9	2	123	25	103	-	20
1～2歳の子どもと同居	254	19	39	6	4	7	2	137	25	66	-	21
1歳未満の子どもと同居	132	14	18	3	5	6	4	72	12	34	-	9
子どもなし	275	21	56	6	10	14	6	1	53	129	-	20
不詳	37	2	1	-	-	1	1	7	4	16	-	6
親との同別居	2,170	124	233	31	62	84	22	560	276	988	-	181
親と同居	598	54	50	19	45	24	12	172	74	256	-	59
夫の親と同居	474	52	45	16	43	21	12	149	60	188	-	43
妻の親と同居	123	2	5	3	2	3	-	23	14	68	-	15
両方の親と同居	1	-	-	-	-	-	-	-	-	-	-	1
親と別居	1,421	66	175	9	16	56	10	368	193	684	-	55
最も近い親と敷地内別居	150	5	15	3	4	5	2	48	22	64	-	11
最も近い親と近居	947	47	125	3	7	38	7	262	130	434	-	35
いずれの親とも遠居	324	14	35	3	5	13	1	58	41	186	-	9
その他	-	-	-	-	-	-	-	-	-	-	-	-
不詳	151	4	8	3	1	4	-	20	9	48	-	67
妻の従業上の地位	2,170	124	233	31	62	84	22	560	276	988	-	181
常勤	440	33	60	10	24	19	10	137	58	174	-	34
パート	741	41	79	8	18	27	7	168	95	344	-	70
自営・家族従業者	179	6	7	1	1	5	-	36	26	97	-	18
仕事なし	719	36	73	11	16	30	4	201	82	338	-	49
その他	62	4	11	-	2	1	1	12	12	29	-	3
不詳	29	4	3	1	1	2	-	6	3	6	-	7

表71 妻の配偶関係別親から1年間に受けた世話・支援別女性数（つづき）

	合計	夫の母親										
		日常の買い物	食事	洗濯	掃除・片付け	悩み事の相談	病気時の世話	孫の世話	その他	なし	非該当	不詳
妻の年齢区分	3,270	324	684	236	285	235	97	820	426	1,437	-	249
24歳以下	29	10	12	4	2	5	3	11	1	4	-	4
25～29歳	176	37	72	23	25	25	8	77	26	36	-	13
30～34歳	348	54	106	32	41	44	19	150	40	91	-	22
35～39歳	509	69	153	40	40	51	25	248	61	141	-	27
40～44歳	584	64	130	45	56	46	12	182	64	253	-	39
45～49歳	531	44	97	38	46	28	10	97	87	253	-	31
50～54歳	444	29	69	29	44	21	11	36	82	234	-	34
55～59歳	332	8	29	17	24	5	4	14	38	214	-	32
60～64歳	212	8	13	6	3	10	5	5	23	137	-	27
65～69歳	80	1	2	2	4	-	-	-	2	60	-	12
70～74歳	16	-	-	-	-	-	-	-	2	10	-	4
75歳以上	9	-	1	-	-	-	-	-	-	4	-	4
居住地域区分	3,270	324	684	236	285	235	97	820	426	1,437	-	249
非人口集中地区	1,348	168	329	143	184	94	48	376	176	530	-	109
人口集中地区	1,922	156	355	93	101	141	49	444	250	907	-	140
10万人未満	354	30	80	25	26	32	15	94	46	151	-	26
10～20万人	299	26	47	14	17	21	9	66	40	148	-	23
20～50万人	510	46	88	26	21	44	12	124	63	235	-	40
50～100万人	281	20	48	15	17	15	2	71	36	137	-	22
100～200万人	274	23	57	9	14	22	8	57	44	120	-	20
200万人以上	204	11	35	4	6	7	3	32	21	116	-	9
末子年齢による区分	3,270	324	684	236	285	235	97	820	426	1,437	-	249
子どもあり	2,826	281	571	208	252	198	88	812	354	1,230	-	214
子どもと非同居	434	13	41	19	29	12	7	11	42	273	-	48
子どもと同居	2,392	268	530	189	223	186	81	801	312	957	-	166
18歳以上の子どもと同居	627	30	79	33	46	26	9	41	99	358	-	57
12～17歳の子どもと同居	491	54	100	38	48	35	13	98	80	229	-	34
6～11歳の子どもと同居	537	53	116	43	47	39	12	220	64	206	-	30
3～5歳の子どもと同居	308	43	78	28	34	28	24	170	26	82	-	23
1～2歳の子どもと同居	279	57	104	30	31	33	14	177	31	52	-	14
1歳未満の子どもと同居	150	31	53	17	17	25	9	95	12	30	-	8
子どもなし	389	39	103	23	27	34	8	-	66	183	-	26
不詳	55	4	10	5	6	3	1	8	6	24	-	9
親との同別居	3,270	324	684	236	285	235	97	820	426	1,437	-	249
親と同居	970	167	291	168	221	82	52	293	120	358	-	64
夫の親と同居	792	164	274	164	219	68	52	260	102	257	-	46
妻の親と同居	177	3	17	4	2	14	-	33	18	100	-	18
両方の親と同居	1	-	-	-	-	-	-	-	-	1	-	-
親と別居	2,024	143	370	62	61	143	42	489	288	985	-	71
最も近い親と敷地内別居	201	11	38	14	7	12	7	65	35	79	-	9
最も近い親と近居	1,299	105	266	26	31	100	33	343	182	596	-	49
いずれの親とも遠居	524	27	66	22	23	31	2	81	71	310	-	13
その他	-	-	-	-	-	-	-	-	-	-	-	-
不詳	276	14	23	6	3	10	3	38	18	94	-	114
妻の従業上の地位	3,270	324	684	236	285	235	97	820	426	1,437	-	249
常勤	621	83	195	83	94	47	34	187	86	222	-	43
パート	1,081	112	209	69	84	75	25	268	135	478	-	85
自営・家族従業者	307	22	44	20	31	23	6	59	45	147	-	24
仕事なし	1,096	93	201	55	64	82	30	270	137	520	-	80
その他	107	10	23	4	6	3	1	27	16	48	-	7
不詳	58	4	12	5	6	5	1	9	7	22	-	10

表72 妻の配偶関係別親から1年間に受け取った金額別女性数

	合計	あなた（妻）の父親										合計	あなた（妻）の母親									
		受けていない	6万円未満	6－12万円	12－24万円	24－36万円	36－60万円	60－120万円	120万円以上	非該当	不詳		受けていない	6万円未満	6－12万円	12－24万円	24－36万円	36－60万円	60－120万円	120万円以上	非該当	不詳
妻の年齢区分	2,543	920	1,050	194	126	45	37	38	30	-	103	3,714	1,305	1,579	294	172	57	63	45	36	-	163
24歳以下	31	7	11	2	5	1	-	2	-	-	3	32	4	15	6	3	1	-	2	-	-	1
25～29歳	162	28	73	21	14	4	2	2	5	-	13	181	23	85	29	14	4	5	1	6	-	14
30～34歳	335	92	159	27	22	11	5	8	3	-	8	365	67	193	45	27	9	6	8	2	-	8
35～39歳	471	126	250	32	22	4	6	3	8	-	20	532	106	311	43	23	3	12	6	7	-	21
40～44歳	526	174	228	48	22	12	12	6	6	-	18	622	187	309	54	24	9	11	4	3	-	21
45～49歳	436	194	158	32	18	6	4	9	3	-	12	578	218	236	44	31	11	14	4	4	-	16
50～54歳	293	137	103	17	12	2	2	3	3	-	14	514	197	215	33	25	9	6	8	4	-	17
55～59歳	179	94	51	9	7	4	4	3	2	-	5	430	214	128	22	14	6	7	8	5	-	26
60～64歳	91	56	16	5	4	1	2	1	-	-	6	308	192	62	16	5	4	2	3	3	-	21
65～69歳	9	5	1	1	-	-	-	1	-	-	1	108	69	21	1	5	1	-	1	1	-	9
70～74歳	6	6	-	-	-	-	-	-	-	-	-	33	22	4	1	1	-	-	-	1	-	4
75歳以上	4	1	-	-	-	-	-	-	-	-	3	11	6	-	-	-	-	-	-	-	-	5
居住地域区分	2,543	920	1,050	194	126	45	37	38	30	-	103	3,714	1,305	1,579	294	172	57	63	45	36	-	163
非人口集中地区	998	406	387	58	47	14	13	9	9	-	55	1,478	570	601	99	66	22	17	10	16	-	77
人口集中地区	1,545	514	663	136	79	31	24	29	21	-	48	2,236	735	978	195	106	35	46	35	20	-	86
10万人未満	291	100	122	22	21	6	2	6	5	-	7	433	152	187	29	23	8	7	7	7	-	13
10～20万人	252	85	111	20	14	6	4	2	2	-	8	348	122	147	31	10	6	9	6	2	-	15
20～50万人	427	145	176	42	16	8	7	9	9	-	15	612	205	267	59	26	6	12	8	4	-	25
50～100万人	225	74	99	19	13	7	4	5	-	-	4	319	89	155	30	19	8	4	4	1	-	9
100～200万人	206	68	85	23	8	3	4	6	3	-	6	304	99	122	27	16	6	9	7	5	-	13
200万人以上	144	42	70	10	7	1	3	1	2	-	8	220	68	100	19	12	1	5	3	1	-	11
末子年齢による区分	2,543	920	1,050	194	126	45	37	38	30	-	103	3,714	1,305	1,579	294	172	57	63	45	36	-	163
子どもあり	2,189	780	914	176	112	35	33	31	18	-	90	3,241	1,130	1,379	265	154	49	51	41	26	-	146
子どもと非同居	240	124	75	11	7	1	2	6	2	-	12	590	342	148	31	12	4	3	8	4	-	38
子どもと同居	1,949	656	839	165	105	34	31	25	16	-	78	2,651	788	1,231	234	142	45	48	33	22	-	108
18歳以上の子どもと同居	382	191	113	25	16	5	8	5	3	-	16	781	345	289	33	33	14	11	12	8	-	36
12～17歳の子どもと同居	408	150	162	27	22	11	9	7	2	-	18	547	170	237	52	29	11	15	7	2	-	24
6～11歳の子どもと同居	469	153	227	35	21	5	6	3	5	-	14	553	150	290	43	34	6	8	2	5	-	15
3～5歳の子どもと同居	284	81	140	31	10	4	3	5	-	-	10	325	61	171	45	16	4	7	7	1	-	13
1～2歳の子どもと同居	261	58	136	27	17	1	3	4	4	-	11	288	41	165	39	16	4	6	4	3	-	10
1歳未満の子どもと同居	145	23	61	20	19	8	2	1	2	-	9	157	21	79	22	14	6	1	1	3	-	10
子どもなし	316	119	128	17	12	10	3	7	12	-	8	412	142	187	25	16	8	9	4	9	-	12
不詳	38	21	8	1	2	-	1	-	-	-	5	61	33	13	4	2	-	3	-	1	-	5
親との同別居	2,543	920	1,050	194	126	45	37	38	30	-	103	3,714	1,305	1,579	294	172	57	63	45	36	-	163
親と同居	652	248	243	51	40	7	9	13	6	-	35	948	321	401	76	45	19	15	11	13	-	47
夫の親と同居	456	182	185	36	20	5	1	3	4	-	20	648	237	295	47	20	7	8	3	7	-	24
妻の親と同居	195	66	57	15	20	2	8	10	2	-	15	300	84	106	29	25	12	7	8	6	-	23
両方の親と同居	1	-	1	-	-	-	-	-	-	-	-	-	-	-	-	-	-	-	-	-	-	-
親と別居	1,620	564	721	133	77	35	23	24	20	-	23	2,345	818	1,057	198	108	35	42	29	21	-	37
最も近い親と敷地内別居	140	48	70	9	4	4	2	1	-	-	2	194	57	107	12	7	-	1	4	2	-	4
最も近い親と近居	1,071	365	489	82	51	21	19	16	16	-	12	1,511	518	689	131	64	26	33	17	16	-	17
いずれの親とも遠居	409	151	162	42	22	10	2	7	4	-	9	640	243	261	55	37	9	8	8	3	-	16
その他	-	-	-	-	-	-	-	-	-	-	-	-	-	-	-	-	-	-	-	-	-	-
不詳	271	108	86	10	9	3	5	1	4	-	45	421	166	121	20	19	3	6	5	2	-	79
妻の従業上の地位	2,543	920	1,050	194	126	45	37	38	30	-	103	3,714	1,305	1,579	294	172	57	63	45	36	-	163
常勤	523	206	214	34	23	10	7	5	4	-	20	689	249	292	53	31	14	10	9	7	-	24
パート	861	305	369	62	45	12	13	14	8	-	33	1,202	381	563	94	55	15	18	14	11	-	51
自営・家族従業者	217	89	81	15	12	2	1	4	3	-	10	370	160	140	19	17	5	6	1	5	-	17
仕事なし	816	265	343	73	44	18	14	14	14	-	31	1,287	454	522	112	62	21	26	19	11	-	60
その他	79	33	30	5	2	2	2	1	1	-	3	105	37	45	7	6	2	3	1	1	-	3
不詳	47	22	13	5	-	1	-	-	-	-	6	61	24	17	9	1	-	-	1	1	-	8

表72 妻の配偶関係別親から1年間に受け取った金額別女性数（つづき）

	夫の父親										夫の母親										
	合計	受けていない	6万円未満	6－12万円	12－24万円	24－36万円	36－60万円	60－120万円	120万円以上	非該当	不詳	合計	受けていない	6万円未満	6－12万円	12－24万円	24－36万円	36－60万円	60－120万円	120万円以上	非該当	不詳
妻の年齢区分	2,170	909	816	125	68	32	44	36	28	-	112	3,270	1,408	1,249	206	98	48	50	30	16	-	165
24歳以下	32	7	10	6	-	2	1	1	1	-	4	29	5	16	1	1	1	-	2	1	-	2
25～29歳	162	36	70	9	10	4	5	5	4	-	19	176	37	85	14	12	3	6	2	3	-	14
30～34歳	311	105	134	23	11	5	12	4	3	-	14	348	102	174	30	14	5	6	2	3	-	12
35～39歳	428	148	204	27	14	7	2	3	6	-	17	509	135	279	38	16	7	6	4	3	-	21
40～44歳	449	189	187	24	14	4	5	7	3	-	16	584	223	256	44	21	6	4	5	2	-	23
45～49歳	357	172	108	22	11	6	9	9	4	-	16	531	257	182	31	13	9	13	3	1	-	22
50～54歳	223	113	70	10	4	2	6	4	3	-	11	444	224	145	27	13	4	5	5	1	-	20
55～59歳	119	76	25	2	4	1	1	1	2	-	7	332	215	63	13	6	8	7	1	-	-	19
60～64歳	66	47	6	2	-	1	2	2	2	-	4	212	134	40	5	2	3	2	4	1	-	21
65～69歳	16	12	2	-	-	-	1	-	-	-	1	80	60	7	2	-	2	1	2	-	-	6
70～74歳	2	2	-	-	-	-	-	-	-	-	-	16	10	2	1	-	-	-	-	1	-	2
75歳以上	5	2	-	-	-	-	-	-	-	-	3	9	6	-	-	-	-	-	-	-	-	3
居住地域区分	2,170	909	816	125	68	32	44	36	28	-	112	3,270	1,408	1,249	206	98	48	50	30	16	-	165
非人口集中地区	839	372	289	50	16	18	14	11	13	-	56	1,348	584	492	99	34	26	21	9	7	-	76
人口集中地区	1,331	537	527	75	52	14	30	25	15	-	56	1,922	824	757	107	64	22	29	21	9	-	89
10万人未満	240	100	92	13	9	2	5	7	5	-	7	354	154	135	13	15	7	9	4	1	-	16
10～20万人	219	82	93	14	5	3	3	5	2	-	12	299	127	119	17	6	5	3	5	1	-	16
20～50万人	358	165	133	15	12	3	9	4	5	-	12	510	227	187	37	16	4	8	4	6	-	21
50～100万人	201	72	82	18	11	3	3	1	1	-	10	281	113	116	12	13	3	7	3	-	-	14
100～200万人	171	63	73	6	6	1	7	5	1	-	9	274	106	122	19	6	3	2	1	1	-	14
200万人以上	142	55	54	9	9	2	3	3	1	-	6	204	97	78	9	8	-	-	4	-	-	8
末子年齢による区分	2,170	909	816	125	68	32	44	36	28	-	112	3,270	1,408	1,249	206	98	48	50	30	16	-	165
子どもあり	1,858	772	712	108	63	28	34	29	21	-	91	2,826	1,211	1,085	185	84	43	43	24	10	-	141
子どもと非同居	169	104	41	3	3	-	3	-	4	-	11	434	277	89	14	6	6	9	2	2	-	29
子どもと同居	1,689	668	671	105	60	28	31	29	17	-	80	2,392	934	996	171	78	37	34	22	8	-	112
18歳以上の子どもと同居	281	153	74	10	8	2	9	7	3	-	15	627	351	168	32	12	8	7	9	1	-	39
12～17歳の子どもと同居	353	166	112	17	8	4	12	10	6	-	18	491	211	182	31	14	10	13	4	3	-	23
6～11歳の子どもと同居	400	160	185	24	6	5	1	4	1	-	14	537	194	254	41	15	3	4	4	1	-	21
3～5歳の子どもと同居	269	90	127	19	13	3	1	2	3	-	11	308	86	164	27	9	5	4	1	2	-	10
1～2歳の子どもと同居	254	70	113	20	12	10	8	5	2	-	14	279	57	154	25	14	8	6	2	-	-	13
1歳未満の子どもと同居	132	29	60	15	13	4	-	1	2	-	8	150	35	74	15	14	3	-	2	1	-	6
子どもなし	275	115	94	17	5	4	10	7	7	-	16	389	168	152	18	12	4	6	6	6	-	17
不詳	37	22	10	-	-	-	-	-	-	-	5	55	29	12	3	2	1	1	-	-	-	7
親との同別居	2,170	909	816	125	68	32	44	36	28	-	112	3,270	1,408	1,249	206	98	48	50	30	16	-	165
親と同居	598	260	202	32	14	13	13	15	13	-	36	970	405	337	81	33	28	21	15	5	-	45
夫の親と同居	474	202	155	25	13	13	13	14	13	-	26	792	325	266	70	29	27	21	15	5	-	34
妻の親と同居	123	58	47	7	1	-	-	1	-	-	9	177	79	71	11	4	1	-	-	-	-	11
両方の親と同居	1	-	-	-	-	-	-	-	-	-	1	1	1	-	-	-	-	-	-	-	-	-
親と別居	1,421	597	579	91	49	18	30	19	14	-	24	2,024	901	841	117	58	19	28	14	11	-	35
最も近い親と敷地内別居	150	70	61	7	2	2	1	2	-	-	5	201	94	84	10	2	3	2	-	-	-	6
最も近い親と近居	947	391	385	64	31	14	22	14	11	-	15	1,299	569	538	80	39	12	20	11	8	-	22
いずれの親とも遠居	324	136	133	20	16	2	7	3	3	-	4	524	238	219	27	17	4	6	3	3	-	7
その他	-	-	-	-	-	-	-	-	-	-	-	-	-	-	-	-	-	-	-	-	-	-
不詳	151	52	35	2	5	1	1	2	1	-	52	276	102	71	8	7	1	1	1	-	-	85
妻の従業上の地位	2,170	909	816	125	68	32	44	36	28	-	112	3,270	1,408	1,249	206	98	48	50	30	16	-	165
常勤	440	191	156	28	14	6	8	6	8	-	23	621	274	228	44	18	9	9	5	5	-	29
パート	741	314	293	31	12	12	10	13	10	-	46	1,081	454	434	56	30	18	20	8	3	-	58
自営・家族従業者	179	85	58	14	2	-	4	2	3	-	11	307	151	100	25	7	3	3	-	-	-	18
仕事なし	719	284	271	46	37	11	21	15	7	-	27	1,096	458	421	72	38	17	15	16	7	-	52
その他	62	23	29	5	2	1	1	-	-	-	1	107	43	48	5	5	-	2	-	1	-	3
不詳	29	12	9	1	1	2	-	-	-	-	4	58	28	18	4	-	1	1	1	-	-	5

表73 妻の配偶関係別親の日常生活の手助け・世話の必要性別女性数

		あなた（妻）の父親							あなた（妻）の母親					
	合計	必要ない	ときどき必要	一日中必要	わからない	非該当	不詳	合計	必要ない	ときどき必要	一日中必要	わからない	非該当	不詳
妻の年齢区分	2,543	1,934	342	131	66	-	70	3,714	2,530	707	279	82	-	116
24歳以下	31	27	-	-	1	-	3	32	28	3	-	-	-	1
25～29歳	162	145	5	2	3	-	7	181	161	10	-	2	-	8
30～34歳	335	315	9	2	6	-	3	365	337	17	-	7	-	4
35～39歳	471	420	24	6	11	-	10	532	469	36	7	10	-	10
40～44歳	526	424	60	13	17	-	12	622	519	68	13	14	-	8
45～49歳	436	322	70	29	10	-	5	578	457	80	22	9	-	10
50～54歳	293	170	73	33	8	-	9	514	301	146	42	9	-	16
55～59歳	179	77	63	25	5	-	9	430	159	179	64	10	-	18
60～64歳	91	30	34	18	4	-	5	308	77	120	78	14	-	19
65～69歳	9	1	3	2	1	-	2	108	17	42	33	6	-	10
70～74歳	6	1	1	1	-	-	3	33	3	6	16	1	-	7
75歳以上	4	2	-	-	-	-	2	11	2	-	4	-	-	5
居住地域区分	2,543	1,934	342	131	66	-	70	3,714	2,530	707	279	82	-	116
非人口集中地区	998	745	141	49	30	-	33	1,478	979	318	106	26	-	49
人口集中地区	1,545	1,189	201	82	36	-	37	2,236	1,551	389	173	56	-	67
10万人未満	291	218	38	18	10	-	7	433	301	75	33	8	-	16
10～20万人	252	198	32	16	2	-	4	348	257	53	21	5	-	12
20～50万人	427	329	56	18	14	-	10	612	413	114	48	20	-	17
50～100万人	225	173	34	10	4	-	4	319	222	55	26	10	-	6
100～200万人	206	164	20	13	4	-	5	304	209	52	27	8	-	8
200万人以上	144	107	21	7	2	-	7	220	149	40	18	5	-	8
末子年齢による区分	2,543	1,934	342	131	66	-	70	3,714	2,530	707	279	82	-	116
子どもあり	2,189	1,652	309	117	53	-	58	3,241	2,180	643	252	68	-	98
子どもと非同居	240	111	72	40	7	-	10	590	208	220	109	16	-	37
子どもと同居	1,949	1,541	237	77	46	-	48	2,651	1,972	423	143	52	-	61
18歳以上の子どもと同居	382	214	108	35	12	-	13	781	377	246	112	20	-	26
12～17歳の子どもと同居	408	314	48	17	14	-	15	547	440	69	12	10	-	16
6～11歳の子どもと同居	469	396	44	16	9	-	4	553	475	53	14	7	-	4
3～5歳の子どもと同居	284	249	21	7	4	-	3	325	288	24	3	4	-	6
1～2歳の子どもと同居	261	237	13	1	3	-	7	288	254	21	1	8	-	4
1歳未満の子どもと同居	145	131	3	1	4	-	6	157	138	10	1	3	-	5
子どもなし	316	257	26	14	10	-	9	412	314	55	18	12	-	13
不詳	38	25	7	-	3	-	3	61	36	9	9	2	-	5
親との同別居	2,543	1,934	342	131	66	-	70	3,714	2,530	707	279	82	-	116
親と同居	652	474	108	32	18	-	20	948	637	194	73	17	-	27
夫の親と同居	456	332	70	26	11	-	17	648	461	121	34	14	-	18
妻の親と同居	195	141	38	6	7	-	3	300	176	73	39	3	-	9
両方の親と同居	1	1	-	-	-	-	-	-	-	-	-	-	-	-
親と別居	1,620	1,284	202	81	40	-	13	2,345	1,652	451	166	53	-	23
最も近い親と敷地内別居	140	113	16	7	3	-	1	194	145	34	8	6	-	1
最も近い親と近居	1,071	869	127	44	23	-	8	1,511	1,101	283	88	28	-	11
いずれの親とも遠居	409	302	59	30	14	-	4	640	406	134	70	19	-	11
その他	-	-	-	-	-	-	-	-	-	-	-	-	-	-
不詳	271	176	32	18	8	-	37	421	241	62	40	12	-	66
妻の従業上の地位	2,543	1,934	342	131	66	-	70	3,714	2,530	707	279	82	-	116
常勤	523	408	64	25	13	-	13	689	514	119	36	9	-	11
パート	861	650	130	37	23	-	21	1,202	866	218	59	23	-	36
自営・家族従業者	217	163	30	10	8	-	6	370	228	78	43	9	-	12
仕事なし	816	625	101	50	18	-	22	1,287	805	261	132	38	-	51
その他	79	59	13	3	2	-	2	105	74	22	6	2	-	1
不詳	47	29	4	6	2	-	6	61	43	9	3	1	-	5

表73 妻の配偶関係別親の日常生活の手助け・世話の必要性別女性数（つづき）

	夫の父親							夫の母親						
	合計	必要ない	ときどき必要	一日中必要	わからない	非該当	不詳	合計	必要ない	ときどき必要	一日中必要	わからない	非該当	不詳
妻の年齢区分	2,170	1,684	234	102	64	-	86	3,270	2,270	498	250	120	-	132
24歳以下	32	29	1	1	-	-	1	29	27	2	-	-	-	-
25～29歳	162	145	3	1	3	-	10	176	160	5	-	3	-	8
30～34歳	311	289	8	3	3	-	8	348	316	17	2	5	-	8
35～39歳	428	378	20	9	11	-	10	509	455	28	5	10	-	11
40～44歳	449	370	38	18	12	-	11	584	482	40	24	27	-	11
45～49歳	357	266	50	16	15	-	10	531	401	69	29	18	-	14
50～54歳	223	134	49	17	10	-	13	444	241	125	41	19	-	18
55～59歳	119	42	41	21	7	-	8	332	118	103	75	14	-	22
60～64歳	66	25	17	12	2	-	10	212	54	77	42	16	-	23
65～69歳	16	4	7	3	-	-	2	80	11	24	29	6	-	10
70～74歳	2	-	-	1	-	-	1	16	3	7	2	1	-	3
75歳以上	5	2	-	-	1	-	2	9	2	1	1	1	-	4
居住地域区分	2,170	1,684	234	102	64	-	86	3,270	2,270	498	250	120	-	132
非人口集中地区	839	643	92	46	25	-	33	1,348	915	231	102	48	-	52
人口集中地区	1,331	1,041	142	56	39	-	53	1,922	1,355	267	148	72	-	80
10万人未満	240	180	33	8	10	-	9	354	246	51	28	13	-	16
10～20万人	219	175	18	13	5	-	8	299	220	38	22	5	-	14
20～50万人	358	277	36	18	9	-	18	510	355	74	38	20	-	23
50～100万人	201	167	19	3	6	-	6	281	203	33	21	14	-	10
100～200万人	171	134	17	8	4	-	8	274	196	41	15	12	-	10
200万人以上	142	108	19	6	5	-	4	204	135	30	24	8	-	7
末子年齢による区分	2,170	1,684	234	102	64	-	86	3,270	2,270	498	250	120	-	132
子どもあり	1,858	1,442	201	91	56	-	68	2,826	1,954	437	224	105	-	106
子どもと非同居	169	78	41	24	9	-	17	434	148	136	96	23	-	31
子どもと同居	1,689	1,364	160	67	47	-	51	2,392	1,806	301	128	82	-	75
18歳以上の子どもと同居	281	154	74	28	13	-	12	627	310	164	88	27	-	38
12～17歳の子どもと同居	353	277	33	17	12	-	14	491	361	69	23	23	-	15
6～11歳の子どもと同居	400	340	32	7	15	-	6	537	460	37	12	20	-	8
3～5歳の子どもと同居	269	246	7	10	3	-	3	308	282	15	4	4	-	3
1～2歳の子どもと同居	254	224	11	5	3	-	11	279	257	10	1	5	-	6
1歳未満の子どもと同居	132	123	3	-	1	-	5	150	136	6	-	3	-	5
子どもなし	275	219	29	8	5	-	14	389	284	50	24	12	-	19
不詳	37	23	4	3	3	-	4	55	32	11	2	3	-	7
親との同別居	2,170	1,684	234	102	64	-	86	3,270	2,270	498	250	120	-	132
親と同居	598	430	92	38	17	-	21	970	651	195	73	23	-	28
夫の親と同居	474	336	82	31	9	-	16	792	522	178	62	9	-	21
妻の親と同居	123	94	9	7	8	-	5	177	128	17	11	14	-	7
両方の親と同居	1	-	1	-	-	-	-	1	1	-	-	-	-	-
親と別居	1,421	1,168	133	59	42	-	19	2,024	1,478	272	162	82	-	30
最も近い親と敷地内別居	150	128	10	6	3	-	3	201	150	33	10	5	-	3
最も近い親と近居	947	788	81	41	27	-	10	1,299	969	166	104	43	-	17
いずれの親とも遠居	324	252	42	12	12	-	6	524	359	73	48	34	-	10
その他	-	-	-	-	-	-	-	-	-	-	-	-	-	-
不詳	151	86	9	5	5	-	46	276	141	31	15	15	-	74
妻の従業上の地位	2,170	1,684	234	102	64	-	86	3,270	2,270	498	250	120	-	132
常勤	440	349	41	20	13	-	17	621	454	87	39	16	-	25
パート	741	574	74	36	30	-	27	1,081	776	145	76	48	-	36
自営・家族従業者	179	127	25	11	4	-	12	307	195	67	25	8	-	12
仕事なし	719	565	82	33	13	-	26	1,096	742	163	94	43	-	54
その他	62	49	7	2	3	-	1	107	73	19	10	3	-	2
不詳	29	20	5	-	1	-	3	58	30	17	6	2	-	3

表74 妻の配偶関係別親の要介護度別女性数

	合計	あなた（妻）の父親の介護度（8区分）										合計	あなた（妻）の母親の介護度（8区分）									
		要支援1	要支援2	要介護1	要介護2	要介護3	要介護4	要介護5	わからない	非該当	不詳		要支援1	要支援2	要介護1	要介護2	要介護3	要介護4	要介護5	わからない	非該当	不詳
妻の年齢区分	224	20	20	26	26	32	18	28	20	-	34	553	58	52	60	100	67	59	50	51	-	56
24歳以下	-	-	-	-	-	-	-	-	-	-	-	-	-	-	-	-	-	-	-	-	-	-
25～29歳	1	-	-	-	1	-	-	-	-	-	-	-	-	-	-	-	-	-	-	-	-	-
30～34歳	1	-	1	-	-	-	-	-	-	-	-	2	-	-	-	-	-	-	-	1	-	1
35～39歳	10	-	-	2	1	2	-	1	3	-	1	11	1	-	1	3	3	1	-	2	-	-
40～44歳	31	4	1	4	3	8	1	2	1	-	7	31	3	2	4	4	7	2	2	2	-	5
45～49歳	37	1	4	5	3	5	4	7	3	-	5	40	2	6	7	5	2	5	3	8	-	2
50～54歳	58	6	4	7	4	9	7	9	3	-	9	89	13	11	14	16	12	4	8	7	-	4
55～59歳	55	7	8	7	9	6	4	5	4	-	5	144	18	16	13	23	17	16	11	13	-	17
60～64歳	28	2	2	1	5	2	1	4	6	-	5	144	15	10	14	29	17	18	14	11	-	16
65～69歳	2	-	-	-	-	-	1	-	-	-	1	66	6	7	7	15	5	9	8	2	-	7
70～74歳	1	-	-	-	-	-	-	-	-	-	1	21	-	-	-	5	4	4	1	4	-	3
75歳以上	-	-	-	-	-	-	-	-	-	-	-	5	-	-	-	-	-	-	3	1	-	1
居住地域区分	224	20	20	26	26	32	18	28	20	-	34	553	58	52	60	100	67	59	50	51	-	56
非人口集中地区	87	10	8	8	9	12	8	7	8	-	17	229	26	22	21	42	26	24	17	21	-	30
人口集中地区	137	10	12	18	17	20	10	21	12	-	17	324	32	30	39	58	41	35	33	30	-	26
10万人未満	32	2	3	4	2	5	1	8	4	-	3	58	2	10	8	5	11	8	6	6	-	2
10～20万人	18	2	1	3	4	2	4	1	-	-	1	44	9	2	5	10	6	4	3	2	-	3
20～50万人	39	4	3	2	7	6	1	5	5	-	6	91	9	7	9	19	6	7	11	10	-	13
50～100万人	20	-	3	4	2	2	3	3	-	-	3	58	4	6	8	15	6	7	5	3	-	4
100～200万人	18	1	1	3	1	4	1	3	1	-	3	43	4	3	5	7	7	6	4	4	-	3
200万人以上	10	1	1	2	1	1	-	1	2	-	1	30	4	2	4	2	5	3	4	5	-	1
末子年齢による区分	224	20	20	26	26	32	18	28	20	-	34	553	58	52	60	100	67	59	50	51	-	56
子どもあり	205	17	19	24	22	28	16	27	20	-	32	506	55	47	54	90	62	51	46	47	-	54
子どもと非同居	66	7	5	4	8	10	3	7	9	-	13	224	29	15	17	45	26	24	24	17	-	27
子どもと同居	139	10	14	20	14	18	13	20	11	-	19	282	26	32	37	45	36	27	22	30	-	27
18歳以上の子どもと同居	68	5	9	9	9	6	9	9	6	-	6	208	21	24	25	35	23	22	19	21	-	18
12～17歳の子どもと同居	33	2	3	5	1	7	1	7	2	-	5	37	3	6	9	3	4	2	3	3	-	4
6～11歳の子どもと同居	23	1	1	4	3	3	3	3	2	-	3	22	-	1	2	4	7	1	-	4	-	3
3～5歳の子どもと同居	10	2	-	1	1	-	-	-	1	-	5	10	2	1	1	1	-	2	-	2	-	1
1～2歳の子どもと同居	3	-	-	1	-	1	-	1	-	-	-	4	-	-	-	1	2	-	-	-	-	1
1歳未満の子どもと同居	2	-	1	-	-	1	-	-	-	-	-	1	-	-	-	1	-	-	-	-	-	-
子どもなし	16	2	1	2	3	3	2	1	-	-	2	36	2	4	5	6	5	6	4	3	-	1
不詳	3	1	-	-	1	1	-	-	-	-	-	11	1	1	1	4	-	2	-	1	-	1
親との同別居	224	20	20	26	26	32	18	28	20	-	34	553	58	52	60	100	67	59	50	51	-	56
親と同居	65	6	10	7	5	11	3	6	5	-	12	138	9	12	26	28	14	12	12	12	-	13
夫の親と同居	45	5	4	3	3	9	2	6	4	-	9	82	6	10	13	12	4	9	7	12	-	9
妻の親と同居	20	1	6	4	2	2	1	-	1	-	3	56	3	2	13	16	10	3	5	-	-	4
両方の親と同居	-	-	-	-	-	-	-	-	-	-	-	-	-	-	-	-	-	-	-	-	-	-
親と別居	127	12	7	19	14	17	14	16	13	-	15	345	44	33	29	58	45	36	33	32	-	35
最も近い親と敷地内別居	11	1	1	2	1	2	2	2	-	-	-	18	2	1	2	6	3	1	1	2	-	-
最も近い親と近居	69	9	4	11	7	8	8	10	5	-	7	200	27	22	20	27	30	23	15	20	-	16
いずれの親とも遠居	47	2	2	6	6	7	4	4	8	-	8	127	15	10	7	25	12	12	17	10	-	19
その他	-	-	-	-	-	-	-	-	-	-	-	-	-	-	-	-	-	-	-	-	-	-
不詳	32	2	3	-	7	4	1	6	2	-	7	70	5	7	5	14	8	11	5	7	-	8
妻の従業上の地位	224	20	20	26	26	32	18	28	20	-	34	553	58	52	60	100	67	59	50	51	-	56
常勤	38	6	4	4	5	6	3	3	2	-	5	79	7	8	10	14	11	10	2	10	-	7
パート	74	8	7	6	9	12	4	10	5	-	13	139	24	14	12	22	15	10	10	15	-	17
自営・家族従業者	22	3	3	2	1	2	3	1	4	-	3	70	8	4	3	12	9	10	11	5	-	8
仕事なし	75	3	4	14	8	11	5	13	6	-	11	243	18	24	29	49	31	24	26	19	-	23
その他	7	-	1	-	1	1	1	1	1	-	1	14	1	1	4	2	1	3	1	1	-	-
不詳	8	-	1	-	2	-	2	-	2	-	1	8	-	1	2	1	-	2	-	1	-	1

表74 妻の配偶関係別親の要介護度別女性数（つづき）

	合計	夫の父親の介護度（8区分）										合計	夫の母親の介護度（8区分）									
		要支援1	要支援2	要介護1	要介護2	要介護3	要介護4	要介護5	わからない	非該当	不詳		要支援1	要支援2	要介護1	要介護2	要介護3	要介護4	要介護5	わからない	非該当	不詳
妻の年齢区分	179	13	16	16	32	27	16	11	29	-	19	474	39	46	58	79	52	50	51	52	-	47
24歳以下	-	-	-	-	-	-	-	-	-	-	-	1	-	1	-	-	-	-	-	-	-	-
25～29歳	1	-	-	-	-	-	-	-	1	-	-	1	-	-	-	1	-	-	-	-	-	-
30～34歳	4	-	-	1	-	-	-	-	3	-	-	4	-	-	-	1	-	-	1	2	-	-
35～39歳	12	-	1	1	4	2	2	-	2	-	-	13	-	2	1	-	1	-	2	5	-	2
40～44歳	26	2	1	2	3	3	1	-	7	-	7	33	2	-	4	7	3	4	3	3	-	7
45～49歳	38	3	4	4	4	7	3	2	7	-	4	58	5	9	6	6	8	7	7	5	-	5
50～54歳	35	4	3	3	8	3	3	2	5	-	4	83	6	7	10	18	5	6	8	11	-	12
55～59歳	31	2	3	1	6	7	3	5	1	-	3	119	11	11	20	21	15	14	12	8	-	7
60～64歳	24	-	3	4	6	3	2	2	3	-	1	105	13	14	12	16	10	9	6	14	-	11
65～69歳	7	2	1	-	1	2	1	-	-	-	-	49	2	2	5	7	7	9	11	3	-	3
70～74歳	1	-	-	-	-	-	1	-	-	-	-	5	-	-	-	2	2	-	-	1	-	-
75歳以上	-	-	-	-	-	-	-	-	-	-	-	3	-	-	-	-	1	1	1	-	-	-
居住地域区分	179	13	16	16	32	27	16	11	29	-	19	474	39	46	58	79	52	50	51	52	-	47
非人口集中地区	76	6	6	6	16	9	7	7	12	-	7	207	11	25	22	41	21	31	21	20	-	15
人口集中地区	103	7	10	10	16	18	9	4	17	-	12	267	28	21	36	38	31	19	30	32	-	32
10万人未満	18	2	4	2	2	5	1	-	1	-	1	50	6	4	5	9	4	2	5	10	-	5
10～20万人	21	2	-	2	4	2	2	1	4	-	4	38	4	2	6	3	6	4	4	6	-	3
20～50万人	26	-	1	3	3	7	4	1	4	-	3	69	6	8	14	9	11	4	5	3	-	9
50～100万人	12	-	1	2	3	1	1	1	2	-	1	37	1	2	4	4	4	5	9	4	-	4
100～200万人	12	-	3	1	2	1	1	-	2	-	2	33	7	3	5	4	2	2	2	3	-	5
200万人以上	14	3	1	-	2	2	-	1	4	-	1	40	4	2	2	9	4	2	5	6	-	6
末子年齢による区分	179	13	16	16	32	27	16	11	29	-	19	474	39	46	58	79	52	50	51	52	-	47
子どもあり	157	11	15	14	28	27	12	10	24	-	16	423	35	38	53	69	49	47	43	44	-	45
子どもと非同居	47	4	7	2	8	8	6	6	2	-	4	172	13	15	23	31	20	18	19	18	-	15
子どもと同居	110	7	8	12	20	19	6	4	22	-	12	251	22	23	30	38	29	29	24	26	-	30
18歳以上の子どもと同居	46	4	4	6	9	9	2	4	5	-	3	168	14	13	19	27	25	22	16	13	-	19
12～17歳の子どもと同居	32	2	3	3	4	4	3	-	7	-	6	50	7	8	7	5	1	4	5	6	-	7
6～11歳の子どもと同居	19	1	1	2	4	3	-	-	6	-	2	26	1	-	4	5	2	3	2	6	-	3
3～5歳の子どもと同居	7	-	-	1	1	1	1	-	2	-	1	5	-	1	-	1	1	-	1	-	-	1
1～2歳の子どもと同居	5	-	-	-	2	2	-	-	1	-	-	1	-	-	-	-	-	-	-	1	-	-
1歳未満の子どもと同居	1	-	-	-	-	-	-	-	1	-	-	1	-	1	-	-	-	-	-	-	-	-
子どもなし	18	2	1	1	4	-	2	1	4	-	3	41	3	7	3	8	3	2	6	7	-	2
不詳	4	-	-	1	-	-	2	-	1	-	-	10	1	1	2	2	-	1	2	1	-	-
親との同別居	179	13	16	16	32	27	16	11	29	-	19	474	39	46	58	79	52	50	51	52	-	47
親と同居	66	6	7	8	14	12	4	6	5	-	4	152	16	18	30	34	19	14	6	4	-	11
夫の親と同居	59	6	7	8	14	11	4	3	4	-	2	132	12	16	29	32	16	13	5	1	-	8
妻の親と同居	6	-	-	-	-	1	-	3	-	-	2	20	4	2	1	2	3	1	1	3	-	3
両方の親と同居	1	-	-	-	-	-	-	-	1	-	-	-	-	-	-	-	-	-	-	-	-	-
親と別居	105	7	8	8	17	13	11	5	22	-	14	284	22	26	26	38	28	30	43	41	-	30
最も近い親と敷地内別居	8	-	2	1	-	-	-	-	2	-	3	27	1	5	5	4	2	4	1	4	-	1
最も近い親と近居	67	6	3	6	10	10	10	3	10	-	9	179	13	14	14	23	22	21	32	24	-	16
いずれの親とも遠居	30	1	3	1	7	3	1	2	10	-	2	78	8	7	7	11	4	5	10	13	-	13
その他	-	-	-	-	-	-	-	-	-	-	-	-	-	-	-	-	-	-	-	-	-	-
不詳	8	-	1	-	1	2	1	-	2	-	1	38	1	2	2	7	5	6	2	7	-	6
妻の従業上の地位	179	13	16	16	32	27	16	11	29	-	19	474	39	46	58	79	52	50	51	52	-	47
常勤	35	2	5	2	8	3	4	3	5	-	3	76	7	11	4	15	5	10	11	9	-	4
パート	53	4	3	3	9	8	3	2	14	-	7	130	10	9	19	16	15	8	13	19	-	21
自営・家族従業者	22	2	2	4	2	3	-	4	2	-	3	58	6	7	7	10	7	6	7	3	-	5
仕事なし	64	4	5	7	12	12	8	2	8	-	6	178	13	16	22	31	21	24	19	18	-	14
その他	4	1	-	-	1	1	1	-	-	-	-	19	1	2	4	4	3	-	1	2	-	2
不詳	1	-	1	-	-	-	-	-	-	-	-	13	2	1	2	3	1	2	-	1	-	1

表75 妻の配偶関係別親の要介護度の変化別女性数

	合計	あなた（妻）の父親の介護度変化（10区分）											
		変わらない	要支援	要支援1	要支援2	要介護1	要介護2	要介護3	要介護4	要介護5	わからない	非該当	不詳
妻の年齢区分	224	80	1	15	8	13	17	10	2	5	38	-	35
24歳以下	-	-	-	-	-	-	-	-	-	-	-	-	-
25～29歳	1	1	-	-	-	-	-	-	-	-	-	-	-
30～34歳	1	1	-	-	-	-	-	-	-	-	-	-	-
35～39歳	10	4	-	-	1	-	1	-	-	-	3	-	1
40～44歳	31	13	-	2	2	2	-	-	1	1	5	-	5
45～49歳	37	13	1	1	1	3	4	2	-	2	3	-	7
50～54歳	58	17	-	4	2	5	6	4	1	2	9	-	8
55～59歳	55	22	-	5	1	3	4	3	-	-	9	-	8
60～64歳	28	9	-	3	1	-	1	1	-	-	7	-	6
65～69歳	2	-	-	-	-	-	1	-	-	-	1	-	-
70～74歳	1	-	-	-	-	-	-	-	-	-	1	-	-
75歳以上	-	-	-	-	-	-	-	-	-	-	-	-	-
居住地域区分	224	80	1	15	8	13	17	10	2	5	38	-	35
非人口集中地区	87	34	-	5	2	4	6	3	-	1	16	-	16
人口集中地区	137	46	1	10	6	9	11	7	2	4	22	-	19
10万人未満	32	13	-	2	3	1	2	-	-	1	5	-	5
10～20万人	18	10	-	1	-	2	1	2	-	-	2	-	-
20～50万人	39	11	-	1	2	4	3	1	1	1	9	-	6
50～100万人	20	7	1	1	-	1	2	2	-	1	3	-	2
100～200万人	18	3	-	2	1	-	2	2	1	1	1	-	5
200万人以上	10	2	-	3	-	1	1	-	-	-	2	-	1
末子年齢による区分	224	80	1	15	8	13	17	10	2	5	38	-	35
子どもあり	205	72	1	15	8	12	16	8	1	5	34	-	33
子どもと非同居	66	19	-	5	1	2	5	1	1	2	16	-	14
子どもと同居	139	53	1	10	7	10	11	7	-	3	18	-	19
18歳以上の子どもと同居	68	24	-	8	3	7	5	4	-	-	9	-	8
12～17歳の子どもと同居	33	14	1	1	1	-	3	2	-	3	4	-	4
6～11歳の子どもと同居	23	9	-	-	1	2	3	1	-	-	3	-	4
3～5歳の子どもと同居	10	3	-	1	1	-	-	-	-	-	2	-	3
1～2歳の子どもと同居	3	1	-	-	1	1	-	-	-	-	-	-	-
1歳未満の子どもと同居	2	2	-	-	-	-	-	-	-	-	-	-	-
子どもなし	16	7	-	-	-	1	1	2	1	-	2	-	2
不詳	3	1	-	-	-	-	-	-	-	-	2	-	-
親との同別居	224	80	1	15	8	13	17	10	2	5	38	-	35
親と同居	65	24	-	4	2	-	6	5	-	-	11	-	13
夫の親と同居	45	14	-	1	2	-	4	5	-	-	8	-	11
妻の親と同居	20	10	-	3	-	-	2	-	-	-	3	-	2
両方の親と同居	-	-	-	-	-	-	-	-	-	-	-	-	-
親と別居	127	48	1	9	5	11	9	4	2	3	22	-	13
最も近い親と敷地内別居	11	5	-	2	-	2	1	-	-	-	1	-	-
最も近い親と近居	69	27	1	5	2	7	6	1	1	2	9	-	8
いずれの親とも遠居	47	16	-	2	3	2	2	3	1	1	12	-	5
その他	-	-	-	-	-	-	-	-	-	-	-	-	-
不詳	32	8	-	2	1	2	2	1	-	2	5	-	9
妻の従業上の地位	224	80	1	15	8	13	17	10	2	5	38	-	35
常勤	38	15	1	5	2	1	5	1	-	-	5	-	3
パート	74	28	-	3	4	6	3	5	1	2	8	-	14
自営・家族従業者	22	9	-	1	-	2	1	-	-	-	4	-	5
仕事なし	75	25	-	6	2	3	8	3	1	2	13	-	12
その他	7	2	-	-	-	1	-	1	-	-	3	-	-
不詳	8	1	-	-	-	-	-	-	-	1	5	-	1

表75 妻の配偶関係別親の要介護度の変化別女性数（つづき）

	合計	あなた（妻）の母親の介護度変化（10区分）											
		変わらない	要支援	要支援1	要支援2	要介護1	要介護2	要介護3	要介護4	要介護5	わからない	非該当	不詳
妻の年齢区分	553	188	-	47	36	43	47	22	17	9	67	-	77
24歳以下	-	-	-	-	-	-	-	-	-	-	-	-	-
25～29歳	-	-	-	-	-	-	-	-	-	-	-	-	-
30～34歳	2	1	-	-	-	-	-	-	-	-	-	-	1
35～39歳	11	4	-	-	-	-	3	-	-	1	2	-	1
40～44歳	31	12	-	2	-	2	2	-	3	1	5	-	4
45～49歳	40	13	-	2	3	1	3	3	-	1	8	-	6
50～54歳	89	39	-	9	10	9	4	1	1	-	9	-	7
55～59歳	144	49	-	12	7	12	14	8	-	1	21	-	20
60～64歳	144	54	-	15	11	11	11	5	5	2	13	-	17
65～69歳	66	15	-	7	3	5	7	4	3	2	4	-	16
70～74歳	21	1	-	-	1	3	3	1	5	-	4	-	3
75歳以上	5	-	-	-	1	-	-	-	-	1	1	-	2
居住地域区分	553	188	-	47	36	43	47	22	17	9	67	-	77
非人口集中地区	229	91	-	12	8	19	18	9	7	3	28	-	34
人口集中地区	324	97	-	35	28	24	29	13	10	6	39	-	43
10万人未満	58	20	-	8	3	-	9	3	-	1	5	-	9
10～20万人	44	15	-	5	-	7	3	1	1	-	6	-	6
20～50万人	91	28	-	7	7	6	5	7	2	4	13	-	12
50～100万人	58	17	-	6	8	6	5	1	4	-	7	-	4
100～200万人	43	9	-	4	8	3	4	-	3	1	3	-	8
200万人以上	30	8	-	5	2	2	3	1	-	-	5	-	4
末子年齢による区分	553	188	-	47	36	43	47	22	17	9	67	-	77
子どもあり	506	175	-	44	30	40	45	15	17	7	63	-	70
子どもと非同居	224	70	-	18	11	20	19	9	11	4	26	-	36
子どもと同居	282	105	-	26	19	20	26	6	6	3	37	-	34
18歳以上の子どもと同居	208	78	-	22	15	17	19	4	3	1	24	-	25
12～17歳の子どもと同居	37	14	-	4	3	2	2	2	-	-	7	-	3
6～11歳の子どもと同居	22	7	-	-	1	-	3	-	1	2	5	-	3
3～5歳の子どもと同居	10	5	-	-	-	-	1	-	1	-	1	-	2
1～2歳の子どもと同居	4	1	-	-	-	1	1	-	1	-	-	-	-
1歳未満の子どもと同居	1	-	-	-	-	-	-	-	-	-	-	-	1
子どもなし	36	11	-	2	6	1	2	5	-	1	4	-	4
不詳	11	2	-	1	-	2	-	2	-	1	-	-	3
親との同別居	553	188	-	47	36	43	47	22	17	9	67	-	77
親と同居	138	48	-	11	6	15	15	6	2	1	15	-	19
夫の親と同居	82	31	-	4	1	8	12	2	-	-	13	-	11
妻の親と同居	56	17	-	7	5	7	3	4	2	1	2	-	8
両方の親と同居	-	-	-	-	-	-	-	-	-	-	-	-	-
親と別居	345	118	-	31	27	27	28	12	11	5	43	-	43
最も近い親と敷地内別居	18	7	-	1	1	2	-	-	1	-	5	-	1
最も近い親と近居	200	69	-	21	15	16	15	9	4	3	19	-	29
いずれの親とも遠居	127	42	-	9	11	9	13	3	6	2	19	-	13
その他	-	-	-	-	-	-	-	-	-	-	-	-	-
不詳	70	22	-	5	3	1	4	4	4	3	9	-	15
妻の従業上の地位	553	188	-	47	36	43	47	22	17	9	67	-	77
常勤	79	29	-	6	4	8	7	3	2	1	8	-	11
パート	139	48	-	12	10	10	10	3	2	1	21	-	22
自営・家族従業者	70	25	-	7	-	5	8	9	1	2	9	-	4
仕事なし	243	78	-	18	21	19	21	7	12	4	27	-	36
その他	14	7	-	2	-	1	1	-	-	1	-	-	2
不詳	8	1	-	2	1	-	-	-	-	-	2	-	2

表75 妻の配偶関係別親の要介護度の変化別女性数（つづき）

	合計	夫の父親の介護度変化（10区分）											
		変わらない	要支援	要支援1	要支援2	要介護1	要介護2	要介護3	要介護4	要介護5	わからない	非該当	不詳
妻の年齢区分	179	59	-	13	6	11	15	5	7	1	35	-	27
24歳以下	-	-	-	-	-	-	-	-	-	-	-	-	-
25～29歳	1	-	-	-	-	-	-	-	-	-	-	-	1
30～34歳	4	-	-	-	-	-	-	-	-	-	3	-	1
35～39歳	12	4	-	-	-	1	1	-	-	-	5	-	1
40～44歳	26	6	-	1	-	3	2	1	-	-	6	-	7
45～49歳	38	14	-	2	2	1	3	-	2	1	8	-	5
50～54歳	35	12	-	2	-	1	2	2	3	-	9	-	4
55～59歳	31	10	-	3	3	3	3	1	-	-	3	-	5
60～64歳	24	12	-	2	1	1	2	1	2	-	1	-	2
65～69歳	7	1	-	3	-	1	1	-	-	-	-	-	1
70～74歳	1	-	-	-	-	-	1	-	-	-	-	-	-
75歳以上	-	-	-	-	-	-	-	-	-	-	-	-	-
居住地域区分	179	59	-	13	6	11	15	5	7	1	35	-	27
非人口集中地区	76	28	-	4	2	4	10	1	3	1	11	-	12
人口集中地区	103	31	-	9	4	7	5	4	4	-	24	-	15
10万人未満	18	9	-	1	-	1	1	-	2	-	2	-	2
10～20万人	21	4	-	3	2	-	-	2	-	-	6	-	4
20～50万人	26	3	-	3	2	2	2	-	1	-	7	-	6
50～100万人	12	3	-	1	-	2	2	1	1	-	1	-	1
100～200万人	12	4	-	1	-	2	-	-	-	-	4	-	1
200万人以上	14	8	-	-	-	-	-	1	-	-	4	-	1
末子年齢による区分	179	59	-	13	6	11	15	5	7	1	35	-	27
子どもあり	157	50	-	12	6	10	14	3	7	1	31	-	23
子どもと非同居	47	17	-	5	1	4	5	1	3	-	5	-	6
子どもと同居	110	33	-	7	5	6	9	2	4	1	26	-	17
18歳以上の子どもと同居	46	14	-	4	4	3	4	2	2	-	6	-	7
12～17歳の子どもと同居	32	10	-	2	-	-	3	-	2	1	11	-	3
6～11歳の子どもと同居	19	5	-	-	1	2	1	-	-	-	6	-	4
3～5歳の子どもと同居	7	1	-	1	-	1	1	-	-	-	2	-	1
1～2歳の子どもと同居	5	3	-	-	-	-	-	-	-	-	-	-	2
1歳未満の子どもと同居	1	-	-	-	-	-	-	-	-	-	1	-	-
子どもなし	18	8	-	1	-	1	-	1	-	-	4	-	3
不詳	4	1	-	-	-	-	1	1	-	-	-	-	1
親との同別居	179	59	-	13	6	11	15	5	7	1	35	-	27
親と同居	66	22	-	5	5	3	6	3	5	1	7	-	9
夫の親と同居	59	20	-	5	5	3	5	2	5	1	6	-	7
妻の親と同居	6	2	-	-	-	-	1	1	-	-	-	-	2
両方の親と同居	1	-	-	-	-	-	-	-	-	-	1	-	-
親と別居	105	36	-	6	1	8	8	2	2	-	27	-	15
最も近い親と敷地内別居	8	3	-	-	-	-	-	-	-	-	1	-	4
最も近い親と近居	67	22	-	4	1	7	7	2	1	-	16	-	7
いずれの親とも遠居	30	11	-	2	-	1	1	-	1	-	10	-	4
その他	-	-	-	-	-	-	-	-	-	-	-	-	-
不詳	8	1	-	2	-	-	1	-	-	-	1	-	3
妻の従業上の地位	179	59	-	13	6	11	15	5	7	1	35	-	27
常勤	35	13	-	1	2	5	2	1	1	-	5	-	5
パート	53	15	-	3	-	-	5	3	2	-	15	-	10
自営・家族従業者	22	9	-	3	-	-	2	-	1	1	2	-	4
仕事なし	64	22	-	5	2	6	6	1	3	-	11	-	8
その他	4	-	-	1	2	-	-	-	-	-	1	-	-
不詳	1	-	-	-	-	-	-	-	-	-	1	-	-

表75 妻の配偶関係別親の要介護度の変化別女性数（つづき）

	合計	夫の母親の介護度変化（10区分）											
		変わらない	要支援	要支援1	要支援2	要介護1	要介護2	要介護3	要介護4	要介護5	わからない	非該当	不詳
妻の年齢区分	474	161	-	38	38	42	27	21	5	10	71	-	61
24歳以下	1	-	-	1	-	-	-	-	-	-	-	-	-
25～29歳	1	1	-	-	-	-	-	-	-	-	-	-	-
30～34歳	4	2	-	-	-	-	-	-	-	-	2	-	-
35～39歳	13	3	-	-	1	-	1	-	-	-	6	-	2
40～44歳	33	10	-	-	5	4	1	-	1	1	5	-	6
45～49歳	58	14	-	4	4	5	3	4	1	-	15	-	8
50～54歳	83	39	-	7	4	4	2	3	-	2	13	-	9
55～59歳	119	39	-	10	11	12	7	7	3	3	12	-	15
60～64歳	105	41	-	12	5	10	6	4	-	-	13	-	14
65～69歳	49	12	-	3	8	7	7	2	-	1	5	-	4
70～74歳	5	-	-	1	-	-	-	-	-	1	-	-	3
75歳以上	3	-	-	-	-	-	-	1	-	2	-	-	-
居住地域区分	474	161	-	38	38	42	27	21	5	10	71	-	61
非人口集中地区	207	77	-	16	16	18	18	10	4	4	17	-	27
人口集中地区	267	84	-	22	22	24	9	11	1	6	54	-	34
10万人未満	50	12	-	2	7	2	3	2	-	1	13	-	8
10～20万人	38	12	-	3	-	1	1	1	-	3	12	-	5
20～50万人	69	28	-	7	5	8	2	2	-	1	9	-	7
50～100万人	37	10	-	-	3	6	2	4	-	-	7	-	5
100～200万人	33	11	-	4	2	6	1	-	-	-	5	-	4
200万人以上	40	11	-	6	5	1	-	2	1	1	8	-	5
末子年齢による区分	474	161	-	38	38	42	27	21	5	10	71	-	61
子どもあり	423	137	-	36	36	36	27	17	5	9	62	-	58
子どもと非同居	172	50	-	19	14	15	11	8	1	8	19	-	27
子どもと同居	251	87	-	17	22	21	16	9	4	1	43	-	31
18歳以上の子どもと同居	168	63	-	14	15	16	11	7	3	-	21	-	18
12～17歳の子どもと同居	50	16	-	2	4	2	4	1	-	-	13	-	8
6～11歳の子どもと同居	26	5	-	-	3	3	1	1	1	1	8	-	3
3～5歳の子どもと同居	5	3	-	-	-	-	-	-	-	-	-	-	2
1～2歳の子どもと同居	1	-	-	-	-	-	-	-	-	-	1	-	-
1歳未満の子どもと同居	1	-	-	1	-	-	-	-	-	-	-	-	-
子どもなし	41	19	-	1	2	3	-	3	-	1	9	-	3
不詳	10	5	-	1	-	3	-	1	-	-	-	-	-
親との同別居	474	161	-	38	38	42	27	21	5	10	71	-	61
親と同居	152	55	-	15	18	23	12	3	1	1	9	-	15
夫の親と同居	132	47	-	15	18	22	11	3	1	1	4	-	10
妻の親と同居	20	8	-	-	-	1	1	-	-	-	5	-	5
両方の親と同居	-	-	-	-	-	-	-	-	-	-	-	-	-
親と別居	284	95	-	21	19	16	12	17	3	8	55	-	38
最も近い親と敷地内別居	27	9	-	1	4	4	2	1	-	1	3	-	2
最も近い親と近居	179	63	-	16	12	9	8	14	2	3	31	-	21
いずれの親とも遠居	78	23	-	4	3	3	2	2	1	4	21	-	15
その他	-	-	-	-	-	-	-	-	-	-	-	-	-
不詳	38	11	-	2	1	3	3	1	1	1	7	-	8
妻の従業上の地位	474	161	-	38	38	42	27	21	5	10	71	-	61
常勤	76	26	-	7	7	7	2	4	-	2	12	-	9
パート	130	39	-	11	7	9	8	5	2	1	27	-	21
自営・家族従業者	58	29	-	5	5	5	4	3	1	2	-	-	4
仕事なし	178	55	-	14	16	19	12	7	1	4	28	-	22
その他	19	8	-	-	3	-	-	1	1	1	2	-	3
不詳	13	4	-	1	-	2	1	1	-	-	2	-	2

表76 妻の配偶関係別親の施設入居以前の居住状態別女性数

	合計	あなた（妻）の父親							
		あなたと同居	ひとり暮らし	夫婦ふたり暮らし	結婚している子ども（あなた（妻）のきょうだい）と同居	結婚していない子ども（あなた（妻）のきょうだい）と同居	その他	非該当	不詳
妻の年齢区分	81	2	13	31	19	7	6	-	3
24歳以下	-	-	-	-	-	-	-	-	-
25～29歳	1	-	-	-	-	1	-	-	-
30～34歳	-	-	-	-	-	-	-	-	-
35～39歳	1	-	-	-	-	-	1	-	-
40～44歳	7	-	1	1	4	-	1	-	-
45～49歳	18	1	5	9	-	1	1	-	1
50～54歳	25	1	3	11	5	3	1	-	1
55～59歳	18	-	2	6	8	1	-	-	1
60～64歳	9	-	1	4	1	1	2	-	-
65～69歳	-	-	-	-	-	-	-	-	-
70～74歳	2	-	1	-	1	-	-	-	-
75歳以上	-	-	-	-	-	-	-	-	-
居住地域区分	81	2	13	31	19	7	6	-	3
非人口集中地区	37	2	3	12	11	5	3	-	1
人口集中地区	44	-	10	19	8	2	3	-	2
10万人未満	12	-	1	5	4	-	1	-	1
10～20万人	3	-	2	-	1	-	-	-	-
20～50万人	10	-	2	7	1	-	-	-	-
50～100万人	7	-	1	4	-	1	1	-	-
100～200万人	9	-	2	3	2	-	1	-	1
200万人以上	3	-	2	-	-	1	-	-	-
末子年齢による区分	81	2	13	31	19	7	6	-	3
子どもあり	77	2	12	30	18	7	5	-	3
子どもと非同居	25	-	4	10	7	2	1	-	1
子どもと同居	52	2	8	20	11	5	4	-	2
18歳以上の子どもと同居	28	2	3	12	6	3	1	-	1
12～17歳の子どもと同居	12	-	1	4	3	1	2	-	1
6～11歳の子どもと同居	8	-	4	3	1	-	-	-	-
3～5歳の子どもと同居	3	-	-	1	1	-	1	-	-
1～2歳の子どもと同居	1	-	-	-	-	1	-	-	-
1歳未満の子どもと同居	-	-	-	-	-	-	-	-	-
子どもなし	4	-	1	1	1	-	1	-	-
不詳	-	-	-	-	-	-	-	-	-
親との同別居	81	2	13	31	19	7	6	-	3
親と同居	21	-	4	6	5	2	3	-	1
夫の親と同居	19	-	4	5	5	2	2	-	1
妻の親と同居	2	-	-	1	-	-	1	-	-
両方の親と同居	-	-	-	-	-	-	-	-	-
親と別居	47	1	6	20	13	3	2	-	2
最も近い親と敷地内別居	3	-	-	1	1	1	-	-	-
最も近い親と近居	30	1	5	11	8	1	2	-	2
いずれの親とも遠居	14	-	1	8	4	1	-	-	-
その他	-	-	-	-	-	-	-	-	-
不詳	13	1	3	5	1	2	1	-	-
妻の従業上の地位	81	2	13	31	19	7	6	-	3
常勤	12	1	2	7	1	1	-	-	-
パート	24	-	6	9	6	1	1	-	1
自営・家族従業者	6	-	-	2	1	1	1	-	1
仕事なし	31	1	4	13	8	2	3	-	-
その他	1	-	-	-	1	-	-	-	-
不詳	7	-	1	-	2	2	1	-	1

表76 妻の配偶関係別親の施設入居以前の居住状態別女性数（つづき）

	合計	あなた（妻）の母親							
		あなたと同居	ひとり暮らし	夫婦ふたり暮らし	結婚している子ども（あなた（妻）のきょうだい）と同居	結婚していない子ども（あなた（妻）のきょうだい）と同居	その他	非該当	不詳
妻の年齢区分	185	14	51	25	63	20	7	-	5
24歳以下	-	-	-	-	-	-	-	-	-
25～29歳	-	-	-	-	-	-	-	-	-
30～34歳	-	-	-	-	-	-	-	-	-
35～39歳	5	-	2	1	-	-	-	-	2
40～44歳	4	1	1	-	-	1	-	-	1
45～49歳	11	-	2	3	3	3	-	-	-
50～54歳	25	5	4	8	1	5	2	-	-
55～59歳	46	3	16	6	17	1	1	-	2
60～64歳	56	4	14	6	22	7	3	-	-
65～69歳	23	-	9	-	13	1	-	-	-
70～74歳	10	1	3	-	4	1	1	-	-
75歳以上	5	-	-	1	3	1	-	-	-
居住地域区分	185	14	51	25	63	20	7	-	5
非人口集中地区	73	7	16	7	26	11	4	-	2
人口集中地区	112	7	35	18	37	9	3	-	3
10万人未満	23	1	8	2	9	1	1	-	1
10～20万人	13	1	3	2	5	2	-	-	-
20～50万人	30	-	10	3	10	4	2	-	1
50～100万人	20	3	3	5	8	-	-	-	1
100～200万人	17	1	8	3	5	-	-	-	-
200万人以上	9	1	3	3	-	2	-	-	-
末子年齢による区分	185	14	51	25	63	20	7	-	5
子どもあり	168	12	46	22	58	18	7	-	5
子どもと非同居	82	5	25	9	32	6	5	-	-
子どもと同居	86	7	21	13	26	12	2	-	5
18歳以上の子どもと同居	69	6	17	10	24	10	1	-	1
12～17歳の子どもと同居	10	1	-	2	2	2	1	-	2
6～11歳の子どもと同居	4	-	3	-	-	-	-	-	1
3～5歳の子どもと同居	2	-	1	-	-	-	-	-	1
1～2歳の子どもと同居	1	-	-	1	-	-	-	-	-
1歳未満の子どもと同居	-	-	-	-	-	-	-	-	-
子どもなし	13	1	3	3	4	2	-	-	-
不詳	4	1	2	-	1	-	-	-	-
親との同別居	185	14	51	25	63	20	7	-	5
親と同居	17	1	3	2	5	3	1	-	2
夫の親と同居	17	1	3	2	5	3	1	-	2
妻の親と同居	-	-	-	-	-	-	-	-	-
両方の親と同居	-	-	-	-	-	-	-	-	-
親と別居	137	10	42	20	48	10	4	-	3
最も近い親と敷地内別居	5	-	3	1	-	-	1	-	-
最も近い親と近居	78	9	24	10	24	7	2	-	2
いずれの親とも遠居	54	1	15	9	24	3	1	-	1
その他	-	-	-	-	-	-	-	-	-
不詳	31	3	6	3	10	7	2	-	-
妻の従業上の地位	185	14	51	25	63	20	7	-	5
常勤	18	1	8	5	1	3	-	-	-
パート	47	4	11	10	12	5	1	-	4
自営・家族従業者	27	3	5	2	11	3	2	-	1
仕事なし	89	6	25	8	39	7	4	-	-
その他	3	-	1	-	-	2	-	-	-
不詳	1	-	1	-	-	-	-	-	-

表76 妻の配偶関係別親の施設入居以前の居住状態別女性数（つづき）

	合計	夫の父親							
		あなたと同居	ひとり暮らし	夫婦ふたり暮らし	結婚している子ども（夫のきょうだい）と同居	結婚していない子ども（夫のきょうだい）と同居	その他	非該当	不詳
妻の年齢区分	64	17	4	24	9	1	4	-	5
24歳以下	1	-	-	-	1	-	-	-	-
25～29歳	1	-	-	-	1	-	-	-	-
30～34歳	-	-	-	-	-	-	-	-	-
35～39歳	4	-	-	3	-	-	-	-	1
40～44歳	8	-	-	6	1	-	-	-	1
45～49歳	9	4	-	3	-	-	1	-	1
50～54歳	15	5	2	6	-	-	1	-	1
55～59歳	13	3	2	4	2	1	1	-	-
60～64歳	10	3	-	1	4	-	1	-	1
65～69歳	2	1	-	1	-	-	-	-	-
70～74歳	1	1	-	-	-	-	-	-	-
75歳以上	-	-	-	-	-	-	-	-	-
居住地域区分	64	17	4	24	9	1	4	-	5
非人口集中地区	20	9	-	5	2	-	1	-	3
人口集中地区	44	8	4	19	7	1	3	-	2
10万人未満	6	3	-	3	-	-	-	-	-
10～20万人	11	-	-	6	3	-	1	-	1
20～50万人	16	3	3	5	2	1	1	-	1
50～100万人	2	1	-	1	-	-	-	-	-
100～200万人	6	1	-	3	1	-	1	-	-
200万人以上	3	-	1	1	1	-	-	-	-
末子年齢による区分	64	17	4	24	9	1	4	-	5
子どもあり	55	17	4	19	7	1	3	-	4
子どもと非同居	21	7	3	5	4	-	1	-	1
子どもと同居	34	10	1	14	3	1	2	-	3
18歳以上の子どもと同居	16	8	1	4	2	1	-	-	-
12～17歳の子どもと同居	10	2	-	4	-	-	2	-	2
6～11歳の子どもと同居	3	-	-	2	-	-	-	-	1
3～5歳の子どもと同居	4	-	-	4	-	-	-	-	-
1～2歳の子どもと同居	1	-	-	-	1	-	-	-	-
1歳未満の子どもと同居	-	-	-	-	-	-	-	-	-
子どもなし	7	-	-	5	1	-	-	-	1
不詳	2	-	-	-	1	-	1	-	-
親との同別居	64	17	4	24	9	1	4	-	5
親と同居	17	8	1	1	3	1	-	-	3
夫の親と同居	11	7	-	1	-	-	-	-	3
妻の親と同居	6	1	1	-	3	1	-	-	-
両方の親と同居	-	-	-	-	-	-	-	-	-
親と別居	43	6	3	22	6	-	4	-	2
最も近い親と敷地内別居	2	-	-	2	-	-	-	-	-
最も近い親と近居	26	5	3	11	4	-	1	-	2
いずれの親とも遠居	15	1	-	9	2	-	3	-	-
その他	-	-	-	-	-	-	-	-	-
不詳	4	3	-	1	-	-	-	-	-
妻の従業上の地位	64	17	4	24	9	1	4	-	5
常勤	12	5	1	2	1	-	1	-	2
パート	18	4	2	6	3	-	1	-	2
自営・家族従業者	5	2	-	2	-	1	-	-	-
仕事なし	26	6	-	14	5	-	-	-	1
その他	3	-	1	-	-	-	2	-	-
不詳	-	-	-	-	-	-	-	-	-

表76 妻の配偶関係別親の施設入居以前の居住状態別女性数（つづき）

	合計	夫の母親							
		あなたと同居	ひとり暮らし	夫婦ふたり暮らし	結婚している子ども（夫のきょうだい）と同居	結婚していない子ども（夫のきょうだい）と同居	その他	非該当	不詳
妻の年齢区分	192	56	52	28	31	11	7	-	7
24歳以下	-	-	-	-	-	-	-	-	-
25～29歳	-	-	-	-	-	-	-	-	-
30～34歳	2	-	-	1	-	1	-	-	-
35～39歳	6	2	1	2	1	-	-	-	-
40～44歳	16	2	6	4	1	3	-	-	-
45～49歳	20	7	2	6	1	3	1	-	-
50～54歳	31	8	7	6	7	1	2	-	-
55～59歳	47	16	15	5	7	-	2	-	2
60～64歳	40	10	15	1	10	-	1	-	3
65～69歳	22	9	4	2	3	2	1	-	1
70～74歳	5	-	2	1	1	1	-	-	-
75歳以上	3	2	-	-	-	-	-	-	1
居住地域区分	192	56	52	28	31	11	7	-	7
非人口集中地区	73	39	17	5	9	1	2	-	-
人口集中地区	119	17	35	23	22	10	5	-	7
10万人未満	24	5	7	4	4	1	1	-	2
10～20万人	18	1	4	5	4	2	1	-	1
20～50万人	32	6	9	6	8	1	1	-	1
50～100万人	14	1	6	2	2	2	1	-	-
100～200万人	10	1	3	1	2	1	-	-	2
200万人以上	21	3	6	5	2	3	1	-	1
末子年齢による区分	192	56	52	28	31	11	7	-	7
子どもあり	164	51	43	20	28	9	7	-	6
子どもと非同居	69	22	21	8	11	1	3	-	3
子どもと同居	95	29	22	12	17	8	4	-	3
18歳以上の子どもと同居	66	24	16	4	14	3	2	-	3
12～17歳の子どもと同居	17	3	3	4	2	4	1	-	-
6～11歳の子どもと同居	7	1	3	1	-	1	1	-	-
3～5歳の子どもと同居	2	-	-	2	-	-	-	-	-
1～2歳の子どもと同居	2	1	-	1	-	-	-	-	-
1歳未満の子どもと同居	1	-	-	-	1	-	-	-	-
子どもなし	24	3	8	7	3	2	-	-	1
不詳	4	2	1	1	-	-	-	-	-
親との同別居	192	56	52	28	31	11	7	-	7
親と同居	12	4	2	1	4	-	1	-	-
夫の親と同居	4	4	-	-	-	-	-	-	-
妻の親と同居	8	-	2	1	4	-	1	-	-
両方の親と同居	-	-	-	-	-	-	-	-	-
親と別居	162	40	48	27	24	10	6	-	7
最も近い親と敷地内別居	6	-	3	1	-	2	-	-	-
最も近い親と近居	104	39	24	17	11	5	3	-	5
いずれの親とも遠居	52	1	21	9	13	3	3	-	2
その他	-	-	-	-	-	-	-	-	-
不詳	18	12	2	-	3	1	-	-	-
妻の従業上の地位	192	56	52	28	31	11	7	-	7
常勤	36	14	6	8	4	3	-	-	1
パート	51	14	10	9	14	2	1	-	1
自営・家族従業者	19	12	4	-	1	1	1	-	-
仕事なし	77	14	27	10	12	5	4	-	5
その他	6	1	4	1	-	-	-	-	-
不詳	3	1	1	-	-	-	1	-	-

表77 妻の配偶関係別家族介護の状況別女性数

	合計	あなた（妻）の介護経験				
		中心となって介護している	中心的な介護者を手伝っている	以前に介護をしていたが、現在はしていない	家族の介護をしたことはない	不詳
妻の年齢区分	6,409	389	255	1,251	3,790	724
24歳以下	37	-	-	1	33	3
25～29歳	189	1	2	5	173	8
30～34歳	388	2	7	17	345	17
35～39歳	583	11	18	39	479	36
40～44歳	709	20	27	71	543	48
45～49歳	695	23	31	94	500	47
50～54歳	684	42	50	137	404	51
55～59歳	722	79	48	188	341	66
60～64歳	840	71	36	260	357	116
65～69歳	638	60	20	223	235	100
70～74歳	466	32	4	124	197	109
75歳以上	458	48	12	92	183	123
居住地域区分	6,409	389	255	1,251	3,790	724
非人口集中地区	2,642	185	126	584	1,381	366
人口集中地区	3,767	204	129	667	2,409	358
10万人未満	745	44	22	138	471	70
10～20万人	610	38	25	91	408	48
20～50万人	1,061	49	39	201	659	113
50～100万人	482	27	15	83	317	40
100～200万人	498	28	17	88	306	59
200万人以上	371	18	11	66	248	28
末子年齢による区分	6,409	389	255	1,251	3,790	724
子どもあり	5,602	342	228	1,131	3,336	565
子どもと非同居	1,900	155	70	549	834	292
子どもと同居	3,702	187	158	582	2,502	273
18歳以上の子どもと同居	1,598	136	85	421	801	155
12～17歳の子どもと同居	644	21	31	76	477	39
6～11歳の子どもと同居	630	23	28	51	497	31
3～5歳の子どもと同居	352	2	9	18	295	28
1～2歳の子どもと同居	310	4	3	13	279	11
1歳未満の子どもと同居	168	1	2	3	153	9
子どもなし	587	32	25	86	384	60
不詳	220	15	2	34	70	99
親との同別居	6,409	389	255	1,251	3,790	724
親と同居	1,238	168	88	164	729	89
夫の親と同居	902	102	73	120	540	67
妻の親と同居	335	66	15	44	188	22
両方の親と同居	1	-	-	-	1	-
親と別居	2,723	83	123	412	1,983	122
最も近い親と敷地内別居	220	8	20	21	160	11
最も近い親と近居	1,702	56	72	258	1,239	77
いずれの親とも遠居	801	19	31	133	584	34
その他	1,303	77	13	478	558	177
不詳	1,145	61	31	197	520	336
妻の従業上の地位	6,409	389	255	1,251	3,790	724
常勤	872	40	51	127	590	64
パート	1,683	72	67	255	1,131	158
自営・家族従業者	737	51	26	212	342	106
仕事なし	2,745	205	90	583	1,565	302
その他	146	4	9	29	91	13
不詳	226	17	12	45	71	81

表78 妻の配偶関係別介護の対象となっている家族別女性数

	合計	あなた（妻）が介護している家族											
		夫	あなたの父親	あなたの母親	夫の父親	夫の母親	あなたの祖父母	夫の祖父母	子ども	その他の親族	その他	非該当	不詳
妻の年齢区分	644	135	75	189	65	173	9	14	34	17	4	-	6
24歳以下	-	-	-	-	-	-	-	-	-	-	-	-	-
25～29歳	3	-	-	-	-	1	-	1	-	-	1	-	-
30～34歳	9	1	-	1	1	2	2	1	2	-	-	-	-
35～39歳	29	2	2	6	3	1	6	5	4	-	1	-	-
40～44歳	47	-	11	11	7	12	1	3	5	1	-	-	-
45～49歳	54	1	11	13	13	19	-	1	5	1	2	-	-
50～54歳	92	5	24	42	9	24	-	-	1	1	-	-	1
55～59歳	127	5	18	52	17	53	-	1	3	4	-	-	2
60～64歳	107	17	7	36	10	36	-	1	6	3	-	-	1
65～69歳	80	24	1	24	4	23	-	-	5	3	-	-	-
70～74歳	36	28	-	3	1	2	-	-	2	-	-	-	1
75歳以上	60	52	1	1	-	-	-	1	1	4	-	-	1
居住地域区分	644	135	75	189	65	173	9	14	34	17	4	-	6
非人口集中地区	311	58	31	75	35	97	6	11	14	6	2	-	4
人口集中地区	333	77	44	114	30	76	3	3	20	11	2	-	2
10万人未満	66	23	7	22	9	10	1	-	1	1	-	-	-
10～20万人	63	23	7	11	4	12	-	2	4	1	1	-	-
20～50万人	88	12	19	31	8	25	1	-	6	6	-	-	-
50～100万人	42	7	6	20	3	9	-	-	4	1	-	-	1
100～200万人	45	7	5	20	4	10	1	1	3	1	-	-	-
200万人以上	29	5	-	10	2	10	-	-	2	1	1	-	1
末子年齢による区分	644	135	75	189	65	173	9	14	34	17	4	-	6
子どもあり	570	116	65	165	61	158	6	11	34	15	4	-	5
子どもと非同居	225	83	15	62	18	61	-	1	2	7	1	-	2
子どもと同居	345	33	50	103	43	97	6	10	32	8	3	-	3
18歳以上の子どもと同居	221	30	26	72	21	69	-	2	15	6	-	-	3
12～17歳の子どもと同居	52	2	12	13	12	17	-	2	7	1	-	-	-
6～11歳の子どもと同居	51	1	8	12	7	9	4	4	8	-	2	-	-
3～5歳の子どもと同居	11	-	2	2	3	2	-	2	-	1	-	-	-
1～2歳の子どもと同居	7	-	2	2	-	-	2	-	2	-	-	-	-
1歳未満の子どもと同居	3	-	-	2	-	-	-	-	-	-	1	-	-
子どもなし	57	13	9	17	4	11	3	2	-	2	-	-	1
不詳	17	6	1	7	-	4	-	1	-	-	-	-	-
親との同別居	644	135	75	189	65	173	9	14	34	17	4	-	6
親と同居	256	10	28	75	46	116	1	7	5	2	-	-	1
夫の親と同居	175	7	10	13	45	113	-	7	3	1	-	-	1
妻の親と同居	81	3	18	62	1	3	1	-	2	1	-	-	-
両方の親と同居	-	-	-	-	-	-	-	-	-	-	-	-	-
親と別居	206	11	39	96	13	48	6	4	14	6	3	-	1
最も近い親と敷地内別居	28	-	6	6	2	12	3	1	1	-	-	-	-
最も近い親と近居	128	4	24	69	9	29	3	2	6	2	2	-	-
いずれの親とも遠居	50	7	9	21	2	7	-	1	7	4	1	-	1
その他	90	75	1	-	-	-	-	1	6	8	-	-	-
不詳	92	39	7	18	6	9	2	2	9	1	1	-	4
妻の従業上の地位	644	135	75	189	65	173	9	14	34	17	4	-	6
常勤	91	8	16	26	12	29	1	4	2	1	1	-	1
パート	139	13	23	40	20	39	4	4	10	4	3	-	2
自営・家族従業者	77	9	6	29	10	27	1	2	2	2	-	-	-
仕事なし	295	94	26	84	21	65	1	3	20	9	-	-	2
その他	13	-	2	6	1	5	1	-	-	-	-	-	-
不詳	29	11	2	4	1	8	1	1	-	1	-	-	1

表79 妻の配偶関係別家族介護にかかわり始めたころの介護の頻度別女性数

	合計	介護にかかわり始めた頃の頻度						
		毎日	週に3－4回	週に1－2回	月に1－2回	年に数回	非該当	不詳
妻の年齢区分	644	360	58	107	55	23	-	41
24歳以下	-	-	-	-	-	-	-	-
25～29歳	3	1	-	2	-	-	-	-
30～34歳	9	2	1	3	2	1	-	-
35～39歳	29	17	5	3	4	-	-	-
40～44歳	47	22	5	6	11	2	-	1
45～49歳	54	25	7	12	7	1	-	2
50～54歳	92	39	5	26	12	5	-	5
55～59歳	127	66	15	22	8	6	-	10
60～64歳	107	64	7	18	4	4	-	10
65～69歳	80	50	10	11	4	1	-	4
70～74歳	36	29	1	-	1	2	-	3
75歳以上	60	45	2	4	2	1	-	6
居住地域区分	644	360	58	107	55	23	-	41
非人口集中地区	311	184	24	46	26	8	-	23
人口集中地区	333	176	34	61	29	15	-	18
10万人未満	66	42	5	8	6	1	-	4
10～20万人	63	34	7	9	3	7	-	3
20～50万人	88	44	11	17	7	3	-	6
50～100万人	42	20	5	9	4	3	-	1
100～200万人	45	23	4	7	8	1	-	2
200万人以上	29	13	2	11	1	-	-	2
末子年齢による区分	644	360	58	107	55	23	-	41
子どもあり	570	323	51	91	50	21	-	34
子どもと非同居	225	135	16	28	16	7	-	23
子どもと同居	345	188	35	63	34	14	-	11
18歳以上の子どもと同居	221	129	19	39	15	10	-	9
12～17歳の子どもと同居	52	26	4	11	9	1	-	1
6～11歳の子どもと同居	51	23	8	11	6	3	-	-
3～5歳の子どもと同居	11	4	2	1	3	-	-	1
1～2歳の子どもと同居	7	4	1	1	1	-	-	-
1歳未満の子どもと同居	3	2	1	-	-	-	-	-
子どもなし	57	26	7	14	5	1	-	4
不詳	17	11	-	2	-	1	-	3
親との同別居	644	360	58	107	55	23	-	41
親と同居	256	173	19	27	14	6	-	17
夫の親と同居	175	111	12	21	13	5	-	13
妻の親と同居	81	62	7	6	1	1	-	4
両方の親と同居	-	-	-	-	-	-	-	-
親と別居	206	64	29	57	35	14	-	7
最も近い親と敷地内別居	28	12	3	8	3	1	-	1
最も近い親と近居	128	33	23	40	23	4	-	5
いずれの親とも遠居	50	19	3	9	9	9	-	1
その他	90	71	4	6	2	-	-	7
不詳	92	52	6	17	4	3	-	10
妻の従業上の地位	644	360	58	107	55	23	-	41
常勤	91	45	11	17	8	4	-	6
パート	139	76	9	28	16	5	-	5
自営・家族従業者	77	43	3	14	8	3	-	6
仕事なし	295	180	28	41	20	7	-	19
その他	13	1	5	2	2	2	-	1
不詳	29	15	2	5	1	2	-	4

表80 妻の配偶関係別家族介護にかかわり始めたころの介護の1日当たりの時間別女性数

	合計	介護時間（最初）						
		2時間未満	2｜4時間	4｜6時間	6｜8時間	8時間以上	非該当	不詳
妻の年齢区分	644	105	153	82	30	101	-	173
24歳以下	-	-	-	-	-	-	-	-
25～29歳	3	1	-	-	-	-	-	2
30～34歳	9	4	-	1	-	1	-	3
35～39歳	29	7	6	3	2	7	-	4
40～44歳	47	15	10	5	3	4	-	10
45～49歳	54	7	16	10	-	7	-	14
50～54歳	92	17	21	11	5	14	-	24
55～59歳	127	20	40	20	7	15	-	25
60～64歳	107	17	28	10	7	15	-	30
65～69歳	80	10	19	13	4	12	-	22
70～74歳	36	2	5	3	2	12	-	12
75歳以上	60	5	8	6	-	14	-	27
居住地域区分	644	105	153	82	30	101	-	173
非人口集中地区	311	57	75	27	12	52	-	88
人口集中地区	333	48	78	55	18	49	-	85
10万人未満	66	9	13	14	2	15	-	13
10～20万人	63	6	16	12	4	10	-	15
20～50万人	88	12	21	14	6	12	-	23
50～100万人	42	7	7	6	3	5	-	14
100～200万人	45	9	17	4	-	4	-	11
200万人以上	29	5	4	5	3	3	-	9
末子年齢による区分	644	105	153	82	30	101	-	173
子どもあり	570	90	140	72	25	90	-	153
子どもと非同居	225	26	48	24	11	39	-	77
子どもと同居	345	64	92	48	14	51	-	76
18歳以上の子どもと同居	221	34	64	32	8	34	-	49
12～17歳の子どもと同居	52	11	15	8	1	4	-	13
6～11歳の子どもと同居	51	13	11	4	5	9	-	9
3～5歳の子どもと同居	11	4	1	3	-	-	-	3
1～2歳の子どもと同居	7	2	-	1	-	2	-	2
1歳未満の子どもと同居	3	-	1	-	-	2	-	-
子どもなし	57	13	11	9	5	9	-	10
不詳	17	2	2	1	-	2	-	10
親との同別居	644	105	153	82	30	101	-	173
親と同居	256	60	64	23	8	27	-	74
夫の親と同居	175	47	41	16	5	17	-	49
妻の親と同居	81	13	23	7	3	10	-	25
両方の親と同居	-	-	-	-	-	-	-	-
親と別居	206	28	55	38	16	30	-	39
最も近い親と敷地内別居	28	7	11	2	-	1	-	7
最も近い親と近居	128	20	38	26	8	14	-	22
いずれの親とも遠居	50	1	6	10	8	15	-	10
その他	90	8	18	7	4	27	-	26
不詳	92	9	16	14	2	17	-	34
妻の従業上の地位	644	105	153	82	30	101	-	173
常勤	91	30	27	13	1	3	-	17
パート	139	23	28	20	9	25	-	34
自営・家族従業者	77	6	25	10	3	9	-	24
仕事なし	295	41	65	35	16	59	-	79
その他	13	1	5	3	1	-	-	3
不詳	29	4	3	1	-	5	-	16

表81 妻の配偶関係別家族介護の現在の頻度別女性数

	合計	現在の介護の頻度						
		毎日	週に3－4回	週に1－2回	月に1－2回	年に数回	非該当	不詳
妻の年齢区分	644	350	55	105	63	20	-	51
24歳以下	-	-	-	-	-	-	-	-
25～29歳	3	2	-	-	1	-	-	-
30～34歳	9	2	1	3	2	1	-	-
35～39歳	29	13	3	5	6	2	-	-
40～44歳	47	23	4	7	11	1	-	1
45～49歳	54	25	5	13	7	2	-	2
50～54歳	92	36	8	25	11	4	-	8
55～59歳	127	64	11	24	12	5	-	11
60～64歳	107	67	9	16	4	3	-	8
65～69歳	80	51	11	8	5	-	-	5
70～74歳	36	26	1	1	2	1	-	5
75歳以上	60	41	2	3	2	1	-	11
居住地域区分	644	350	55	105	63	20	-	51
非人口集中地区	311	177	23	47	24	6	-	34
人口集中地区	333	173	32	58	39	14	-	17
10万人未満	66	40	7	8	8	-	-	3
10～20万人	63	35	4	12	3	5	-	4
20～50万人	88	43	8	14	13	3	-	7
50～100万人	42	17	5	10	5	4	-	1
100～200万人	45	22	5	7	8	2	-	1
200万人以上	29	16	3	7	2	-	-	1
末子年齢による区分	644	350	55	105	63	20	-	51
子どもあり	570	312	51	87	59	19	-	42
子どもと非同居	225	129	21	26	16	6	-	27
子どもと同居	345	183	30	61	43	13	-	15
18歳以上の子どもと同居	221	128	19	35	17	9	-	13
12～17歳の子どもと同居	52	23	6	9	12	1	-	1
6～11歳の子どもと同居	51	22	3	15	8	3	-	-
3～5歳の子どもと同居	11	5	-	1	4	-	-	1
1～2歳の子どもと同居	7	4	1	1	1	-	-	-
1歳未満の子どもと同居	3	1	1	-	1	-	-	-
子どもなし	57	29	4	16	3	1	-	4
不詳	17	9	-	2	1	-	-	5
親との同別居	644	350	55	105	63	20	-	51
親と同居	256	179	15	26	13	3	-	20
夫の親と同居	175	114	10	23	10	3	-	15
妻の親と同居	81	65	5	3	3	-	-	5
両方の親と同居	-	-	-	-	-	-	-	-
親と別居	206	56	29	56	41	15	-	9
最も近い親と敷地内別居	28	10	3	13	1	-	-	1
最も近い親と近居	128	31	22	36	27	6	-	6
いずれの親とも遠居	50	15	4	7	13	9	-	2
その他	90	71	4	6	2	-	-	7
不詳	92	44	7	17	7	2	-	15
妻の従業上の地位	644	350	55	105	63	20	-	51
常勤	91	44	8	17	12	3	-	7
パート	139	71	7	31	19	5	-	6
自営・家族従業者	77	37	10	8	9	2	-	11
仕事なし	295	184	24	39	20	8	-	20
その他	13	3	3	4	3	-	-	-
不詳	29	11	3	6	-	2	-	7

表82 妻の配偶関係別家族介護の現在の1日当たりの時間別女性数

	合計	介護時間（現在）						
		2時間未満	2｜4時間	4｜6時間	6｜8時間	8時間以上	非該当	不詳
妻の年齢区分	644	105	155	74	29	110	-	171
24歳以下	-	-	-	-	-	-	-	-
25～29歳	3	-	-	-	-	-	-	3
30～34歳	9	3	-	2	-	-	-	4
35～39歳	29	8	5	5	1	5	-	5
40～44歳	47	12	14	4	3	3	-	11
45～49歳	54	9	19	6	1	9	-	10
50～54歳	92	21	22	7	5	16	-	21
55～59歳	127	23	35	15	6	20	-	28
60～64歳	107	13	35	13	7	12	-	27
65～69歳	80	7	15	13	5	15	-	25
70～74歳	36	3	4	4	1	17	-	7
75歳以上	60	6	6	5	-	13	-	30
居住地域区分	644	105	155	74	29	110	-	171
非人口集中地区	311	64	62	29	12	50	-	94
人口集中地区	333	41	93	45	17	60	-	77
10万人未満	66	6	21	9	3	18	-	9
10～20万人	63	5	16	14	1	11	-	16
20～50万人	88	12	22	8	8	12	-	26
50～100万人	42	3	13	5	2	8	-	11
100～200万人	45	9	17	5	-	6	-	8
200万人以上	29	6	4	4	3	5	-	7
末子年齢による区分	644	105	155	74	29	110	-	171
子どもあり	570	92	143	66	24	97	-	148
子どもと非同居	225	28	43	26	7	44	-	77
子どもと同居	345	64	100	40	17	53	-	71
18歳以上の子どもと同居	221	36	67	23	12	38	-	45
12～17歳の子どもと同居	52	10	20	6	1	5	-	10
6～11歳の子どもと同居	51	14	10	6	4	7	-	10
3～5歳の子どもと同居	11	2	2	3	-	-	-	4
1～2歳の子どもと同居	7	2	1	2	-	1	-	1
1歳未満の子どもと同居	3	-	-	-	-	2	-	1
子どもなし	57	11	10	7	5	11	-	13
不詳	17	2	2	1	-	2	-	10
親との同別居	644	105	155	74	29	110	-	171
親と同居	256	45	62	30	7	42	-	70
夫の親と同居	175	37	44	20	3	26	-	45
妻の親と同居	81	8	18	10	4	16	-	25
両方の親と同居	-	-	-	-	-	-	-	-
親と別居	206	39	60	26	17	26	-	38
最も近い親と敷地内別居	28	11	9	-	-	2	-	6
最も近い親と近居	128	26	43	15	10	12	-	22
いずれの親とも遠居	50	2	8	11	7	12	-	10
その他	90	10	15	11	3	24	-	27
不詳	92	11	18	7	2	18	-	36
妻の従業上の地位	644	105	155	74	29	110	-	171
常勤	91	32	29	7	2	5	-	16
パート	139	22	29	19	9	25	-	35
自営・家族従業者	77	11	18	10	2	9	-	27
仕事なし	295	34	69	37	15	64	-	76
その他	13	2	5	1	1	2	-	2
不詳	29	4	5	-	-	5	-	15

表83 妻の配偶関係別現在の介護に関わり始める直前の従業上の地位別女性数

	合計	従業上の地位/介護前							
		働いていなかった	常勤雇用者	パート・アルバイト	嘱託・派遣社員	自営業主	家族従業者	非該当	不詳
妻の年齢区分	644	251	120	146	12	32	56	-	27
24歳以下	-	-	-	-	-	-	-	-	-
25～29歳	3	1	-	2	-	-	-	-	-
30～34歳	9	2	5	2	-	-	-	-	-
35～39歳	29	11	13	3	-	1	-	-	1
40～44歳	47	15	13	13	-	2	3	-	1
45～49歳	54	20	15	14	2	1	1	-	1
50～54歳	92	32	17	27	1	3	6	-	6
55～59歳	127	22	33	35	6	12	12	-	7
60～64歳	107	42	14	28	1	4	13	-	5
65～69歳	80	42	7	16	1	2	11	-	1
70～74歳	36	24	2	4	-	3	2	-	1
75歳以上	60	40	1	2	1	4	8	-	4
居住地域区分	644	251	120	146	12	32	56	-	27
非人口集中地区	311	97	68	68	5	20	37	-	16
人口集中地区	333	154	52	78	7	12	19	-	11
10万人未満	66	25	10	14	3	3	8	-	3
10～20万人	63	32	11	13	-	2	3	-	2
20～50万人	88	41	13	22	2	5	3	-	2
50～100万人	42	18	6	14	-	1	2	-	1
100～200万人	45	23	10	10	1	-	-	-	1
200万人以上	29	15	2	5	1	1	3	-	2
末子年齢による区分	644	251	120	146	12	32	56	-	27
子どもあり	570	225	99	131	12	28	52	-	23
子どもと非同居	225	101	33	39	6	15	22	-	9
子どもと同居	345	124	66	92	6	13	30	-	14
18歳以上の子どもと同居	221	76	33	60	4	9	28	-	11
12～17歳の子どもと同居	52	18	11	17	1	2	2	-	1
6～11歳の子どもと同居	51	23	11	13	1	2	-	-	1
3～5歳の子どもと同居	11	6	4	1	-	-	-	-	-
1～2歳の子どもと同居	7	1	4	1	-	-	-	-	1
1歳未満の子どもと同居	3	-	3	-	-	-	-	-	-
子どもなし	57	22	18	11	-	1	3	-	2
不詳	17	4	3	4	-	3	1	-	2
親との同別居	644	251	120	146	12	32	56	-	27
親と同居	256	74	65	60	7	14	27	-	9
夫の親と同居	175	47	42	41	7	9	23	-	6
妻の親と同居	81	27	23	19	-	5	4	-	3
両方の親と同居	-	-	-	-	-	-	-	-	-
親と別居	206	79	33	59	3	12	14	-	6
最も近い親と敷地内別居	28	5	8	12	-	2	-	-	1
最も近い親と近居	128	48	21	34	2	10	10	-	3
いずれの親とも遠居	50	26	4	13	1	-	4	-	2
その他	90	62	8	8	-	3	5	-	4
不詳	92	36	14	19	2	3	10	-	8
妻の従業上の地位	644	251	120	146	12	32	56	-	27
常勤	91	5	73	5	-	-	3	-	5
パート	139	25	7	97	-	1	2	-	7
自営・家族従業者	77	5	3	4	-	24	38	-	3
仕事なし	295	204	29	33	6	4	10	-	9
その他	13	2	2	3	5	1	-	-	-
不詳	29	10	6	4	1	2	3	-	3

表84 妻の配偶関係別現在の介護に関わり始める直前の仕事先の従業者数別女性数

	合計	勤務先規模/介護前									
		1～9人	10～29人	30～99人	100～299人	300～999人	1,000～4999人	5000人以上	官公庁	非該当	不詳
妻の年齢区分	366	111	51	46	47	29	21	13	19	-	29
24歳以下	-	-	-	-	-	-	-	-	-	-	-
25～29歳	2	2	-	-	-	-	-	-	-	-	-
30～34歳	7	2	1	1	3	-	-	-	-	-	-
35～39歳	17	3	2	-	3	5	1	1	1	-	1
40～44歳	31	9	6	4	2	3	2	5	-	-	-
45～49歳	33	8	3	9	5	4	2	1	1	-	-
50～54歳	54	15	9	9	6	3	6	-	3	-	3
55～59歳	98	27	16	10	13	5	4	5	10	-	8
60～64歳	60	19	9	5	9	4	5	1	3	-	5
65～69歳	37	13	4	4	6	4	1	-	1	-	4
70～74歳	11	5	1	3	-	1	-	-	-	-	1
75歳以上	16	8	-	1	-	-	-	-	-	-	7
居住地域区分	366	111	51	46	47	29	21	13	19	-	29
非人口集中地区	198	68	28	25	19	13	9	5	10	-	21
人口集中地区	168	43	23	21	28	16	12	8	9	-	8
10万人未満	38	14	2	3	7	4	3	-	2	-	3
10～20万人	29	7	3	7	1	4	3	-	2	-	2
20～50万人	45	7	10	2	9	4	4	6	1	-	2
50～100万人	23	8	3	3	4	2	1	-	2	-	-
100～200万人	21	2	2	5	6	2	-	1	2	-	1
200万人以上	12	5	3	1	1	-	1	1	-	-	-
末子年齢による区分	366	111	51	46	47	29	21	13	19	-	29
子どもあり	322	103	46	41	38	24	17	10	19	-	24
子どもと非同居	115	35	19	12	11	8	3	2	9	-	16
子どもと同居	207	68	27	29	27	16	14	8	10	-	8
18歳以上の子どもと同居	134	48	17	17	21	5	10	2	7	-	7
12～17歳の子どもと同居	33	9	6	7	1	3	3	1	2	-	1
6～11歳の子どもと同居	27	9	2	4	4	4	1	2	1	-	-
3～5歳の子どもと同居	5	-	1	1	-	1	-	2	-	-	-
1～2歳の子どもと同居	5	2	1	-	1	-	-	1	-	-	-
1歳未満の子どもと同居	3	-	-	-	-	3	-	-	-	-	-
子どもなし	33	5	3	4	8	4	4	2	-	-	3
不詳	11	3	2	1	1	1	-	1	-	-	2
親との同別居	366	111	51	46	47	29	21	13	19	-	29
親と同居	173	48	26	16	26	16	8	9	12	-	12
夫の親と同居	122	37	17	14	17	10	5	6	8	-	8
妻の親と同居	51	11	9	2	9	6	3	3	4	-	4
両方の親と同居	-	-	-	-	-	-	-	-	-	-	-
親と別居	121	36	17	21	17	8	8	2	6	-	6
最も近い親と敷地内別居	22	5	2	5	4	1	3	-	2	-	-
最も近い親と近居	77	22	13	13	11	6	3	1	3	-	5
いずれの親とも遠居	22	9	2	3	2	1	2	1	1	-	1
その他	24	8	2	4	1	2	1	1	-	-	5
不詳	48	19	6	5	3	3	4	1	1	-	6
妻の従業上の地位	366	111	51	46	47	29	21	13	19	-	29
常勤	81	10	16	9	13	14	8	5	6	-	-
パート	107	31	16	19	17	4	7	5	4	-	4
自営・家族従業者	69	49	4	1	-	1	-	-	-	-	14
仕事なし	82	15	12	11	15	8	6	2	7	-	6
その他	11	3	2	-	-	1	-	1	2	-	2
不詳	16	3	1	6	2	1	-	-	-	-	3

表85 妻の配偶関係別現在の介護に関わり始める直前の仕事の労働時間別女性数

	合計	介護時の仕事の労働時間						
		30時間未満	30｜39時間	40｜49時間	50｜59時間	60時以上	非該当	不詳
妻の年齢区分	366	140	43	95	21	16	-	51
24歳以下	-	-	-	-	-	-	-	-
25～29歳	2	1	1	-	-	-	-	-
30～34歳	7	1	-	4	-	-	-	2
35～39歳	17	4	1	8	1	1	-	2
40～44歳	31	6	5	10	4	2	-	4
45～49歳	33	14	4	11	1	-	-	3
50～54歳	54	20	4	16	3	2	-	9
55～59歳	98	38	12	27	3	6	-	12
60～64歳	60	29	7	14	3	2	-	5
65～69歳	37	18	6	3	3	1	-	6
70～74歳	11	5	-	-	1	2	-	3
75歳以上	16	4	3	2	2	-	-	5
居住地域区分	366	140	43	95	21	16	-	51
非人口集中地区	198	66	19	56	12	9	-	36
人口集中地区	168	74	24	39	9	7	-	15
10万人未満	38	17	4	10	2	2	-	3
10～20万人	29	11	2	6	2	4	-	4
20～50万人	45	21	6	11	2	-	-	5
50～100万人	23	11	3	7	-	1	-	1
100～200万人	21	8	4	4	3	-	-	2
200万人以上	12	6	5	1	-	-	-	-
末子年齢による区分	366	140	43	95	21	16	-	51
子どもあり	322	130	37	78	20	13	-	44
子どもと非同居	115	47	12	26	10	6	-	14
子どもと同居	207	83	25	52	10	7	-	30
18歳以上の子どもと同居	134	57	17	27	6	5	-	22
12～17歳の子どもと同居	33	18	1	10	1	-	-	3
6～11歳の子どもと同居	27	7	5	9	1	1	-	4
3～5歳の子どもと同居	5	1	1	2	1	-	-	-
1～2歳の子どもと同居	5	-	1	3	1	-	-	-
1歳未満の子どもと同居	3	-	-	1	-	1	-	1
子どもなし	33	6	4	15	1	2	-	5
不詳	11	4	2	2	-	1	-	2
親との同別居	366	140	43	95	21	16	-	51
親と同居	173	58	21	53	12	8	-	21
夫の親と同居	122	40	14	37	9	4	-	18
妻の親と同居	51	18	7	16	3	4	-	3
両方の親と同居	-	-	-	-	-	-	-	-
親と別居	121	53	15	28	5	4	-	16
最も近い親と敷地内別居	22	9	3	5	2	1	-	2
最も近い親と近居	77	33	10	18	2	2	-	12
いずれの親とも遠居	22	11	2	5	1	1	-	2
その他	24	9	5	3	1	2	-	4
不詳	48	20	2	11	3	2	-	10
妻の従業上の地位	366	140	43	95	21	16	-	51
常勤	81	14	6	49	2	3	-	7
パート	107	62	16	12	1	1	-	15
自営・家族従業者	69	19	7	9	10	9	-	15
仕事なし	82	36	11	19	6	3	-	7
その他	11	4	2	2	-	-	-	3
不詳	16	5	1	4	2	-	-	4

表86 妻の配偶関係別現在の介護に関わり始める直前の仕事の継続の有無別女性数

	合計	就業継続/介護前			
		続けた	やめた	非該当	不詳
妻の年齢区分	366	234	116	-	16
24歳以下	-	-	-	-	-
25～29歳	2	1	1	-	-
30～34歳	7	4	3	-	-
35～39歳	17	14	3	-	-
40～44歳	31	23	8	-	-
45～49歳	33	23	8	-	2
50～54歳	54	39	13	-	2
55～59歳	98	64	28	-	6
60～64歳	60	39	20	-	1
65～69歳	37	18	17	-	2
70～74歳	11	4	7	-	-
75歳以上	16	5	8	-	3
居住地域区分	366	234	116	-	16
非人口集中地区	198	137	48	-	13
人口集中地区	168	97	68	-	3
10万人未満	38	18	18	-	2
10～20万人	29	16	12	-	1
20～50万人	45	29	16	-	-
50～100万人	23	13	10	-	-
100～200万人	21	11	10	-	-
200万人以上	12	10	2	-	-
末子年齢による区分	366	234	116	-	16
子どもあり	322	205	105	-	12
子どもと非同居	115	58	51	-	6
子どもと同居	207	147	54	-	6
18歳以上の子どもと同居	134	95	35	-	4
12～17歳の子どもと同居	33	25	6	-	2
6～11歳の子どもと同居	27	17	10	-	-
3～5歳の子どもと同居	5	5	-	-	-
1～2歳の子どもと同居	5	3	2	-	-
1歳未満の子どもと同居	3	2	1	-	-
子どもなし	33	23	8	-	2
不詳	11	6	3	-	2
親との同別居	366	234	116	-	16
親と同居	173	121	43	-	9
夫の親と同居	122	87	29	-	6
妻の親と同居	51	34	14	-	3
両方の親と同居	-	-	-	-	-
親と別居	121	78	41	-	2
最も近い親と敷地内別居	22	15	7	-	-
最も近い親と近居	77	51	25	-	1
いずれの親とも遠居	22	12	9	-	1
その他	24	8	14	-	2
不詳	48	27	18	-	3
妻の従業上の地位	366	234	116	-	16
常勤	81	71	7	-	3
パート	107	85	18	-	4
自営・家族従業者	69	61	6	-	2
仕事なし	82	-	78	-	4
その他	11	9	2	-	-
不詳	16	8	5	-	3

表87 妻の配偶関係別現在の介護に関わり始める直前の仕事を続ける上で役立った要因（第1位）別女性数

	合計	役に立った制度等（第1位）/続けた																		
		勤務時間の短縮	介護休業（休暇）制度	業務内容の変更	職場の理解	老人ホーム	デイサービス・デイケア	ショートステイ	訪問介護（ホームヘルパー）	給食・掃除等の家事代行サービス	親・親族の理解	夫の理解	地域ボランティア	施設利用負担の軽減	在宅介護への経済的支援	介護保険制度	その他	特になし	非該当	不詳
妻の年齢区分	234	19	5	1	24	4	64	8	8	-	10	32	-	-	-	10	5	18	-	26
24歳以下	-	-	-	-	-	-	-	-	-	-	-	-	-	-	-	-	-	-	-	-
25～29歳	1	1	-	-	-	-	-	-	-	-	-	-	-	-	-	-	-	-	-	-
30～34歳	4	-	-	-	1	-	-	-	-	-	-	-	-	-	-	-	-	1	-	2
35～39歳	14	1	-	-	1	2	2	-	-	-	1	2	-	-	-	-	-	4	-	1
40～44歳	23	2	-	-	2	-	4	-	-	-	1	3	-	-	-	1	1	7	-	2
45～49歳	23	2	2	-	5	-	7	-	1	-	-	2	-	-	-	3	-	-	-	1
50～54歳	39	3	1	1	6	-	11	2	2	-	3	3	-	-	-	-	1	1	-	5
55～59歳	64	5	2	-	4	-	19	3	3	-	4	9	-	-	-	4	2	3	-	6
60～64歳	39	5	-	-	3	-	13	1	1	-	-	8	-	-	-	1	1	-	-	6
65～69歳	18	-	-	-	2	1	4	1	1	-	-	3	-	-	-	1	-	2	-	3
70～74歳	4	-	-	-	-	1	2	-	-	-	1	-	-	-	-	-	-	-	-	-
75歳以上	5	-	-	-	-	-	2	1	-	-	-	2	-	-	-	-	-	-	-	-
居住地域区分	234	19	5	1	24	4	64	8	8	-	10	32	-	-	-	10	5	18	-	26
非人口集中地区	137	13	1	-	12	2	42	6	2	-	7	16	-	-	-	7	4	11	-	14
人口集中地区	97	6	4	1	12	2	22	2	6	-	3	16	-	-	-	3	1	7	-	12
10万人未満	18	-	-	-	3	-	5	-	2	-	1	2	-	-	-	1	-	1	-	3
10～20万人	16	1	-	-	-	1	4	1	1	-	-	4	-	-	-	-	-	2	-	2
20～50万人	29	3	2	-	4	-	5	-	2	-	1	7	-	-	-	1	-	1	-	3
50～100万人	13	1	1	-	3	-	2	-	-	-	1	-	-	-	-	1	-	1	-	3
100～200万人	11	1	-	-	1	1	4	-	-	-	-	1	-	-	-	-	-	2	-	1
200万人以上	10	-	1	1	1	-	2	1	1	-	-	2	-	-	-	-	1	-	-	-
末子年齢による区分	234	19	5	1	24	4	64	8	8	-	10	32	-	-	-	10	5	18	-	26
子どもあり	205	16	4	1	21	3	61	6	6	-	10	27	-	-	-	8	5	15	-	22
子どもと非同居	58	5	-	-	4	2	22	2	1	-	1	7	-	-	-	1	-	2	-	11
子どもと同居	147	11	4	1	17	1	39	4	5	-	9	20	-	-	-	7	5	13	-	11
18歳以上の子どもと同居	95	6	2	1	9	-	28	4	5	-	7	16	-	-	-	4	4	4	-	5
12～17歳の子どもと同居	25	3	2	-	4	1	8	-	-	-	-	-	-	-	-	2	-	2	-	3
6～11歳の子どもと同居	17	1	-	-	3	-	2	-	-	-	-	3	-	-	-	1	1	4	-	2
3～5歳の子どもと同居	5	-	-	-	-	-	1	-	-	-	1	1	-	-	-	-	-	2	-	-
1～2歳の子どもと同居	3	1	-	-	1	-	-	-	-	-	-	-	-	-	-	-	-	1	-	-
1歳未満の子どもと同居	2	-	-	-	-	-	-	-	-	-	1	-	-	-	-	-	-	-	-	1
子どもなし	23	3	1	-	3	1	2	1	2	-	-	4	-	-	-	1	-	2	-	3
不詳	6	-	-	-	-	-	1	1	-	-	-	1	-	-	-	1	-	1	-	1
親との同別居	234	19	5	1	24	4	64	8	8	-	10	32	-	-	-	10	5	18	-	26
親と同居	121	11	1	-	10	1	40	6	4	-	8	10	-	-	-	7	3	9	-	11
夫の親と同居	87	7	1	-	10	1	29	4	3	-	4	6	-	-	-	5	1	8	-	8
妻の親と同居	34	4	-	-	-	-	11	2	1	-	4	4	-	-	-	2	2	1	-	3
両方の親と同居	-	-	-	-	-	-	-	-	-	-	-	-	-	-	-	-	-	-	-	-
親と別居	78	6	3	1	8	2	14	1	4	-	1	16	-	-	-	3	2	8	-	9
最も近い親と敷地内別居	15	1	-	-	2	-	4	-	1	-	-	3	-	-	-	-	-	3	-	1
最も近い親と近居	51	3	2	1	3	2	8	1	3	-	1	10	-	-	-	3	2	5	-	7
いずれの親とも遠居	12	2	1	-	3	-	2	-	-	-	-	3	-	-	-	-	-	-	-	1
その他	8	-	-	-	1	-	5	-	-	-	-	1	-	-	-	-	-	-	-	1
不詳	27	2	1	-	5	1	5	1	-	-	1	5	-	-	-	-	-	1	-	5
妻の従業上の地位	234	19	5	1	24	4	64	8	8	-	10	32	-	-	-	10	5	18	-	26
常勤	71	3	3	1	10	-	19	-	1	-	5	8	-	-	-	4	2	10	-	5
パート	85	11	2	-	13	1	19	3	2	-	2	13	-	-	-	3	1	5	-	10
自営・家族従業者	61	3	-	-	-	1	22	5	5	-	2	9	-	-	-	2	1	2	-	9
仕事なし	-	-	-	-	-	-	-	-	-	-	-	-	-	-	-	-	-	-	-	-
その他	9	1	-	-	-	2	2	-	-	-	-	1	-	-	-	1	1	-	-	1
不詳	8	1	-	-	1	-	2	-	-	-	1	1	-	-	-	-	-	1	-	1

表88 妻の配偶関係別現在の介護に関わり始める直前の仕事を続ける上で役立った要因（第2位）別女性数

	合計	役に立った制度等（第2位）/続けた																		
		勤務時間の短縮	介護休業（休暇）制度	業務内容の変更	職場の理解	老人ホーム	デイサービス・デイケア	ショートステイ	訪問介護（ホームヘルパー）	給食・掃除等の家事代行サービス	親・親族の理解	夫の理解	地域ボランティア	施設利用負担の軽減	在宅介護への経済的支援	介護保険制度	その他	特になし	非該当	不詳
妻の年齢区分	234	7	3	2	15	2	10	22	13	6	14	33	1	4	-	16	6	9	-	71
24歳以下	-	-	-	-	-	-	-	-	-	-	-	-	-	-	-	-	-	-	-	-
25～29歳	1	-	-	-	-	-	-	-	-	-	-	-	-	-	-	-	-	1	-	-
30～34歳	4	-	-	-	-	-	-	-	-	-	-	-	-	-	-	-	-	1	-	3
35～39歳	14	-	1	-	1	-	1	2	-	-	2	-	-	-	-	-	1	-	-	6
40～44歳	23	-	1	1	1	1	-	1	-	-	-	2	-	-	-	-	1	1	-	14
45～49歳	23	1	-	-	-	-	1	2	3	2	3	5	-	-	-	4	1	-	-	1
50～54歳	39	1	-	1	4	-	2	4	2	1	2	8	1	2	-	1	-	1	-	9
55～59歳	64	1	-	-	7	-	2	6	3	1	5	9	-	1	-	3	2	5	-	19
60～64歳	39	1	1	-	2	1	3	4	4	1	1	5	-	1	-	6	1	-	-	8
65～69歳	18	1	-	-	-	-	1	1	1	1	1	2	-	-	-	1	-	-	-	9
70～74歳	4	-	-	-	-	-	-	1	-	-	-	2	-	-	-	1	-	-	-	-
75歳以上	5	2	-	-	-	-	-	1	-	-	-	-	-	-	-	-	-	-	-	2
居住地域区分	234	7	3	2	15	2	10	22	13	6	14	33	1	4	-	16	6	9	-	71
非人口集中地区	137	3	2	1	9	1	7	15	7	2	7	21	-	2	-	10	5	4	-	41
人口集中地区	97	4	1	1	6	1	3	7	6	4	7	12	1	2	-	6	1	5	-	30
10万人未満	18	-	-	1	-	-	-	1	1	-	2	2	-	-	-	1	1	2	-	7
10～20万人	16	-	1	-	1	-	-	-	-	1	2	1	1	-	-	2	-	-	-	7
20～50万人	29	2	-	-	2	1	-	4	1	1	1	5	-	1	-	2	-	2	-	7
50～100万人	13	2	-	-	1	-	1	-	2	-	-	3	-	-	-	-	-	-	-	4
100～200万人	11	-	-	-	-	-	1	1	2	2	-	1	-	-	-	-	-	1	-	3
200万人以上	10	-	-	-	2	-	1	1	-	-	2	-	-	1	-	1	-	-	-	2
末子年齢による区分	234	7	3	2	15	2	10	22	13	6	14	33	1	4	-	16	6	9	-	71
子どもあり	205	7	3	1	14	1	9	21	13	3	12	30	1	3	-	13	6	6	-	62
子どもと非同居	58	2	1	1	4	-	3	5	4	-	3	6	-	3	-	4	1	-	-	21
子どもと同居	147	5	2	-	10	1	6	16	9	3	9	24	1	-	-	9	5	6	-	41
18歳以上の子どもと同居	95	5	-	-	7	1	4	10	7	1	4	20	1	-	-	8	2	5	-	20
12～17歳の子どもと同居	25	-	-	-	2	-	1	3	2	2	4	1	-	-	-	1	2	-	-	7
6～11歳の子どもと同居	17	-	1	-	-	-	1	2	-	-	1	2	-	-	-	-	-	1	-	9
3～5歳の子どもと同居	5	-	-	-	-	-	-	1	-	-	-	1	-	-	-	-	1	-	-	2
1～2歳の子どもと同居	3	-	1	-	-	-	-	-	-	-	-	-	-	-	-	-	-	-	-	2
1歳未満の子どもと同居	2	-	-	-	1	-	-	-	-	-	-	-	-	-	-	-	-	-	-	1
子どもなし	23	-	-	1	1	1	1	-	-	2	1	3	-	1	-	2	-	3	-	7
不詳	6	-	-	-	-	-	-	1	-	1	1	-	-	-	-	1	-	-	-	2
親との同別居	234	7	3	2	15	2	10	22	13	6	14	33	1	4	-	16	6	9	-	71
親と同居	121	1	3	2	9	1	5	11	8	2	8	22	-	2	-	7	2	5	-	33
夫の親と同居	87	1	2	1	3	1	5	8	4	1	6	17	-	2	-	5	-	5	-	26
妻の親と同居	34	-	1	1	6	-	-	3	4	1	2	5	-	-	-	2	2	-	-	7
両方の親と同居	-	-	-	-	-	-	-	-	-	-	-	-	-	-	-	-	-	-	-	-
親と別居	78	4	-	-	6	1	3	7	5	3	4	5	1	1	-	6	3	2	-	27
最も近い親と敷地内別居	15	-	-	-	-	-	2	2	1	-	-	1	-	-	-	2	1	-	-	6
最も近い親と近居	51	3	-	-	4	-	1	4	3	3	3	2	-	1	-	4	1	2	-	20
いずれの親とも遠居	12	1	-	-	2	1	-	1	1	-	1	2	1	-	-	-	1	-	-	1
その他	8	1	-	-	-	-	-	3	-	-	-	1	-	-	-	1	-	-	-	2
不詳	27	1	-	-	-	-	2	1	-	1	2	5	-	1	-	2	1	2	-	9
妻の従業上の地位	234	7	3	2	15	2	10	22	13	6	14	33	1	4	-	16	6	9	-	71
常勤	71	-	2	1	5	1	2	6	6	2	3	9	1	1	-	2	4	3	-	23
パート	85	5	1	-	9	-	4	6	4	3	7	11	-	1	-	5	1	5	-	23
自営・家族従業者	61	1	-	1	1	1	2	9	3	1	2	10	-	1	-	7	1	1	-	20
仕事なし	-	-	-	-	-	-	-	-	-	-	-	-	-	-	-	-	-	-	-	-
その他	9	1	-	-	-	-	1	-	-	-	2	1	-	1	-	1	-	-	-	2
不詳	8	-	-	-	-	-	1	1	-	-	-	2	-	-	-	1	-	-	-	3

表89 妻の配偶関係別現在の介護に関わり始める直前の仕事を続けるために必要と思われる要因（第1位）別女性数

	合計	制度等（第1位）/やめた																		
		勤務時間の短縮	介護休業（休暇）制度	業務内容の変更	職場の理解	老人ホーム	デイサービス・デイケア	ショートステイ	訪問介護（ホームヘルパー）	給食・掃除等の家事代行サービス	親・親族の理解	夫の理解	地域ボランティア	施設利用負担の軽減	在宅介護への経済的支援	介護保険制度	その他	特になし	非該当	不詳
妻の年齢区分	116	17	11	6	3	3	7	2	2	2	1	2	-	2	3	1	10	14	-	30
24歳以下	-	-	-	-	-	-	-	-	-	-	-	-	-	-	-	-	-	-	-	-
25～29歳	1	-	-	-	-	-	1	-	-	-	-	-	-	-	-	-	-	-	-	-
30～34歳	3	1	1	-	-	-	-	-	-	-	-	-	-	-	-	-	-	1	-	-
35～39歳	3	2	-	-	-	-	-	-	-	-	-	-	-	-	-	-	-	-	-	1
40～44歳	8	1	2	-	-	-	2	-	-	-	-	-	-	-	-	-	1	1	-	1
45～49歳	8	3	1	1	-	-	-	1	-	-	-	-	-	-	-	-	1	-	-	1
50～54歳	13	3	2	1	1	-	1	-	-	-	-	-	-	-	2	-	1	1	-	1
55～59歳	28	4	2	3	1	2	-	-	1	2	1	-	-	1	1	-	3	3	-	4
60～64歳	20	2	1	1	-	1	-	1	1	-	-	-	-	1	-	-	2	5	-	5
65～69歳	17	1	2	-	-	-	3	-	-	-	-	1	-	-	-	1	1	1	-	7
70～74歳	7	-	-	-	1	-	-	-	-	-	-	1	-	-	-	-	1	1	-	3
75歳以上	8	-	-	-	-	-	-	-	-	-	-	-	-	-	-	-	-	1	-	7
居住地域区分	116	17	11	6	3	3	7	2	2	2	1	2	-	2	3	1	10	14	-	30
非人口集中地区	48	10	6	2	1	1	3	-	-	2	-	1	-	2	2	-	2	7	-	9
人口集中地区	68	7	5	4	2	2	4	2	2	-	1	1	-	-	1	1	8	7	-	21
10万人未満	18	1	1	1	-	1	2	-	-	-	-	-	-	-	-	-	-	1	-	11
10～20万人	12	1	-	1	1	-	-	1	1	-	-	-	-	-	1	-	1	1	-	4
20～50万人	16	3	-	-	-	-	-	-	1	-	1	1	-	-	-	-	4	3	-	3
50～100万人	10	1	2	1	1	-	1	-	-	-	-	-	-	-	-	-	2	-	-	2
100～200万人	10	1	1	1	-	1	-	1	-	-	-	-	-	-	-	1	1	2	-	1
200万人以上	2	-	1	-	-	-	1	-	-	-	-	-	-	-	-	-	-	-	-	-
末子年齢による区分	116	17	11	6	3	3	7	2	2	2	1	2	-	2	3	1	10	14	-	30
子どもあり	105	13	9	6	2	3	7	2	2	1	1	2	-	2	3	1	10	14	-	27
子どもと非同居	51	4	4	3	-	2	3	1	2	-	1	2	-	1	1	1	4	5	-	17
子どもと同居	54	9	5	3	2	1	4	1	-	1	-	-	-	1	2	-	6	9	-	10
18歳以上の子どもと同居	35	4	2	1	2	1	1	1	-	1	-	-	-	1	1	-	4	7	-	9
12～17歳の子どもと同居	6	2	-	1	-	-	2	-	-	-	-	-	-	-	-	-	-	1	-	-
6～11歳の子どもと同居	10	2	3	1	-	-	1	-	-	-	-	-	-	-	1	-	2	-	-	-
3～5歳の子どもと同居	-	-	-	-	-	-	-	-	-	-	-	-	-	-	-	-	-	-	-	-
1～2歳の子どもと同居	2	1	-	-	-	-	-	-	-	-	-	-	-	-	-	-	-	1	-	-
1歳未満の子どもと同居	1	-	-	-	-	-	-	-	-	-	-	-	-	-	-	-	-	-	-	1
子どもなし	8	3	2	-	1	-	-	-	-	1	-	-	-	-	-	-	-	-	-	1
不詳	3	1	-	-	-	-	-	-	-	-	-	-	-	-	-	-	-	-	-	2
親との同別居	116	17	11	6	3	3	7	2	2	2	1	2	-	2	3	1	10	14	-	30
親と同居	43	10	6	4	1	2	3	1	1	1	-	1	-	1	2	-	1	4	-	5
夫の親と同居	29	6	3	4	1	2	3	-	1	-	-	-	-	1	1	-	1	2	-	4
妻の親と同居	14	4	3	-	-	-	-	1	-	1	-	1	-	-	1	-	-	2	-	1
両方の親と同居	-	-	-	-	-	-	-	-	-	-	-	-	-	-	-	-	-	-	-	-
親と別居	41	5	4	1	1	1	4	1	1	1	1	-	-	-	1	1	5	7	-	7
最も近い親と敷地内別居	7	2	-	-	-	-	1	-	-	-	-	-	-	-	1	-	-	1	-	2
最も近い親と近居	25	3	4	1	-	1	1	1	1	1	1	-	-	-	-	-	3	5	-	3
いずれの親とも遠居	9	-	-	-	1	-	2	-	-	-	-	-	-	-	-	1	2	1	-	2
その他	14	1	1	-	1	-	-	-	-	-	-	-	-	1	-	-	1	2	-	7
不詳	18	1	-	1	-	-	-	-	-	-	-	1	-	-	-	-	3	1	-	11
妻の従業上の地位	116	17	11	6	3	3	7	2	2	2	1	2	-	2	3	1	10	14	-	30
常勤	7	1	1	-	-	-	1	-	-	-	-	-	-	-	1	-	1	1	-	1
パート	18	4	2	2	1	-	2	-	-	-	-	-	-	1	-	-	3	1	-	2
自営・家族従業者	6	1	-	-	-	1	-	-	-	-	-	-	-	-	-	-	-	1	-	3
仕事なし	78	9	8	4	1	2	4	2	2	2	1	2	-	1	2	1	6	10	-	21
その他	2	1	-	-	-	-	-	-	-	-	-	-	-	-	-	-	-	1	-	-
不詳	5	1	-	-	1	-	-	-	-	-	-	-	-	-	-	-	-	-	-	3

表90 妻の配偶関係別現在の介護に関わり始める直前の仕事を続けるために必要と思われる要因（第2位）別女性数

	合計	制度等（第2位）/やめた																		
		勤務時間の短縮	介護休業（休暇）制度	業務内容の変更	職場の理解	老人ホーム	デイサービス・デイケア	ショートステイ	訪問介護（ホームヘルパー）	給食・掃除等の家事代行サービス	親・親族の理解	夫の理解	地域ボランティア	施設利用負担の軽減	在宅介護への経済的支援	介護保険制度	その他	特になし	非該当	不詳
妻の年齢区分	116	5	4	2	8	1	6	3	4	5	3	3	-	1	5	4	-	2	-	60
24歳以下	-	-	-	-	-	-	-	-	-	-	-	-	-	-	-	-	-	-	-	-
25～29歳	1	1	-	-	-	-	-	-	-	-	-	-	-	-	-	-	-	-	-	-
30～34歳	3	-	-	-	1	-	-	-	-	-	-	-	-	-	-	-	-	-	-	2
35～39歳	3	-	-	-	-	-	1	-	-	-	-	-	-	-	-	-	-	-	-	2
40～44歳	8	1	-	-	1	-	1	-	1	-	-	-	-	-	1	-	-	-	-	3
45～49歳	8	-	2	-	2	-	-	-	1	-	-	-	-	-	-	-	-	-	-	3
50～54歳	13	-	-	-	1	1	-	1	1	1	-	-	-	-	-	3	-	2	-	3
55～59歳	28	-	1	2	1	-	4	1	-	3	2	2	-	1	-	-	-	-	-	11
60～64歳	20	1	-	-	2	-	-	-	-	-	1	-	-	-	3	1	-	-	-	12
65～69歳	17	2	1	-	-	-	-	1	1	1	-	1	-	-	1	-	-	-	-	9
70～74歳	7	-	-	-	-	-	-	-	-	-	-	-	-	-	-	-	-	-	-	7
75歳以上	8	-	-	-	-	-	-	-	-	-	-	-	-	-	-	-	-	-	-	8
居住地域区分	116	5	4	2	8	1	6	3	4	5	3	3	-	1	5	4	-	2	-	60
非人口集中地区	48	1	3	1	5	-	1	1	2	3	2	1	-	1	3	1	-	1	-	22
人口集中地区	68	4	1	1	3	1	5	2	2	2	1	2	-	-	2	3	-	1	-	38
10万人未満	18	-	-	-	1	-	1	1	1	1	1	-	-	-	-	-	-	-	-	12
10～20万人	12	-	-	-	1	-	-	-	-	-	-	1	-	-	1	2	-	-	-	7
20～50万人	16	1	-	-	1	-	1	-	-	1	-	1	-	-	-	-	-	-	-	11
50～100万人	10	-	1	1	-	1	2	1	-	-	-	-	-	-	-	-	-	-	-	4
100～200万人	10	2	-	-	-	-	1	-	1	-	-	-	-	-	-	1	-	1	-	4
200万人以上	2	1	-	-	-	-	-	-	-	-	-	-	-	-	1	-	-	-	-	-
末子年齢による区分	116	5	4	2	8	1	6	3	4	5	3	3	-	1	5	4	-	2	-	60
子どもあり	105	5	4	2	5	-	6	3	4	5	2	3	-	1	5	4	-	2	-	54
子どもと非同居	51	3	1	2	1	-	2	1	1	3	2	2	-	1	3	1	-	1	-	27
子どもと同居	54	2	3	-	4	-	4	2	3	2	-	1	-	-	2	3	-	1	-	27
18歳以上の子どもと同居	35	-	1	-	1	-	2	1	2	2	-	1	-	-	1	2	-	1	-	21
12～17歳の子どもと同居	6	-	1	-	2	-	-	1	1	-	-	-	-	-	-	-	-	-	-	1
6～11歳の子どもと同居	10	2	1	-	1	-	1	-	-	-	-	-	-	-	1	1	-	-	-	3
3～5歳の子どもと同居	-	-	-	-	-	-	-	-	-	-	-	-	-	-	-	-	-	-	-	-
1～2歳の子どもと同居	2	-	-	-	-	-	1	-	-	-	-	-	-	-	-	-	-	-	-	1
1歳未満の子どもと同居	1	-	-	-	-	-	-	-	-	-	-	-	-	-	-	-	-	-	-	1
子どもなし	8	-	-	-	2	1	-	-	-	-	1	-	-	-	-	-	-	-	-	4
不詳	3	-	-	-	1	-	-	-	-	-	-	-	-	-	-	-	-	-	-	2
親との同別居	116	5	4	2	8	1	6	3	4	5	3	3	-	1	5	4	-	2	-	60
親と同居	43	2	2	2	4	1	5	2	2	2	1	1	-	1	4	3	-	-	-	11
夫の親と同居	29	1	2	2	3	1	3	2	2	2	1	-	-	1	2	-	-	-	-	7
妻の親と同居	14	1	-	-	1	-	2	-	-	-	-	1	-	-	2	3	-	-	-	4
両方の親と同居	-	-	-	-	-	-	-	-	-	-	-	-	-	-	-	-	-	-	-	-
親と別居	41	3	1	-	4	-	1	1	2	2	2	2	-	-	-	1	-	2	-	20
最も近い親と敷地内別居	7	-	1	-	1	-	-	-	1	-	-	-	-	-	-	1	-	-	-	3
最も近い親と近居	25	2	-	-	3	-	1	-	1	1	2	2	-	-	-	-	-	1	-	12
いずれの親とも遠居	9	1	-	-	-	-	-	1	-	1	-	-	-	-	-	-	-	1	-	5
その他	14	-	1	-	-	-	-	-	-	1	-	-	-	-	1	-	-	-	-	11
不詳	18	-	-	-	-	-	-	-	-	-	-	-	-	-	-	-	-	-	-	18
妻の従業上の地位	116	5	4	2	8	1	6	3	4	5	3	3	-	1	5	4	-	2	-	60
常勤	7	1	-	-	-	-	-	-	1	-	-	-	-	-	-	1	-	-	-	4
パート	18	1	2	-	1	-	1	-	-	2	1	-	-	-	2	-	-	1	-	7
自営・家族従業者	6	-	1	-	-	-	-	-	-	-	1	-	-	-	-	-	-	-	-	4
仕事なし	78	3	1	1	6	1	4	3	3	3	1	3	-	1	3	3	-	1	-	41
その他	2	-	-	-	1	-	-	-	-	-	-	-	-	-	-	-	-	-	-	1
不詳	5	-	-	1	-	-	1	-	-	-	-	-	-	-	-	-	-	-	-	3

表91 妻の配偶関係別現在の介護に関わり始める直前の仕事を辞めた後の就職の有無別女性数

	合計	退職後の状況/介護前			
		新しい仕事についた	その後は現在まで仕事をしていない	非該当	不詳
妻の年齢区分	367	72	221	-	74
24歳以下	-	-	-	-	-
25～29歳	2	1	-	-	1
30～34歳	5	1	1	-	3
35～39歳	14	10	4	-	-
40～44歳	23	16	6	-	1
45～49歳	28	8	16	-	4
50～54歳	45	12	27	-	6
55～59歳	50	9	35	-	6
60～64歳	62	11	40	-	11
65～69歳	59	3	40	-	16
70～74歳	31	1	19	-	11
75歳以上	48	-	33	-	15
居住地域区分	367	72	221	-	74
非人口集中地区	145	40	76	-	29
人口集中地区	222	32	145	-	45
10万人未満	43	8	24	-	11
10～20万人	44	4	29	-	11
20～50万人	57	9	38	-	10
50～100万人	28	7	18	-	3
100～200万人	33	2	27	-	4
200万人以上	17	2	9	-	6
末子年齢による区分	367	72	221	-	74
子どもあり	330	68	193	-	69
子どもと非同居	152	11	100	-	41
子どもと同居	178	57	93	-	28
18歳以上の子どもと同居	111	23	68	-	20
12～17歳の子どもと同居	24	10	12	-	2
6～11歳の子どもと同居	33	18	10	-	5
3～5歳の子どもと同居	6	2	3	-	1
1～2歳の子どもと同居	3	3	-	-	-
1歳未満の子どもと同居	1	1	-	-	-
子どもなし	30	3	23	-	4
不詳	7	1	5	-	1
親との同別居	367	72	221	-	74
親と同居	117	23	73	-	21
夫の親と同居	76	18	43	-	15
妻の親と同居	41	5	30	-	6
両方の親と同居	-	-	-	-	-
親と別居	120	35	68	-	17
最も近い親と敷地内別居	12	6	5	-	1
最も近い親と近居	73	16	45	-	12
いずれの親とも遠居	35	13	18	-	4
その他	76	4	56	-	16
不詳	54	10	24	-	20
妻の従業上の地位	367	72	221	-	74
常勤	12	9	-	-	3
パート	43	41	-	-	2
自営・家族従業者	11	9	-	-	2
仕事なし	282	8	214	-	60
その他	4	4	-	-	-
不詳	15	1	7	-	7

表92 妻の配偶関係別現在の介護に関わり始める直前の仕事を辞めた後の従業上の地位別女性数

	合計	退職後の従業上の地位/介護前						
		常勤雇用者	パート・アルバイト	嘱託・派遣社員	自営業主	家族従業者	非該当	不詳
妻の年齢区分	72	7	48	5	-	9	-	3
24歳以下	-	-	-	-	-	-	-	-
25～29歳	1	-	1	-	-	-	-	-
30～34歳	1	-	1	-	-	-	-	-
35～39歳	10	1	6	1	-	2	-	-
40～44歳	16	3	11	-	-	1	-	1
45～49歳	8	1	7	-	-	-	-	-
50～54歳	12	-	8	1	-	2	-	1
55～59歳	9	-	4	2	-	3	-	-
60～64歳	11	2	7	1	-	1	-	-
65～69歳	3	-	2	-	-	-	-	1
70～74歳	1	-	1	-	-	-	-	-
75歳以上	-	-	-	-	-	-	-	-
居住地域区分	72	7	48	5	-	9	-	3
非人口集中地区	40	3	28	3	-	5	-	1
人口集中地区	32	4	20	2	-	4	-	2
10万人未満	8	2	4	-	-	1	-	1
10～20万人	4	-	2	1	-	1	-	-
20～50万人	9	1	6	-	-	1	-	1
50～100万人	7	1	5	1	-	-	-	-
100～200万人	2	-	1	-	-	1	-	-
200万人以上	2	-	2	-	-	-	-	-
末子年齢による区分	72	7	48	5	-	9	-	3
子どもあり	68	5	46	5	-	9	-	3
子どもと非同居	11	-	5	3	-	3	-	-
子どもと同居	57	5	41	2	-	6	-	3
18歳以上の子どもと同居	23	1	15	1	-	4	-	2
12～17歳の子どもと同居	10	1	9	-	-	-	-	-
6～11歳の子どもと同居	18	2	13	1	-	1	-	1
3～5歳の子どもと同居	2	1	1	-	-	-	-	-
1～2歳の子どもと同居	3	-	3	-	-	-	-	-
1歳未満の子どもと同居	1	-	-	-	-	1	-	-
子どもなし	3	2	1	-	-	-	-	-
不詳	1	-	1	-	-	-	-	-
親との同別居	72	7	48	5	-	9	-	3
親と同居	23	-	19	1	-	3	-	-
夫の親と同居	18	-	15	-	-	3	-	-
妻の親と同居	5	-	4	1	-	-	-	-
両方の親と同居	-	-	-	-	-	-	-	-
親と別居	35	5	18	4	-	5	-	3
最も近い親と敷地内別居	6	1	2	1	-	2	-	-
最も近い親と近居	16	3	8	2	-	-	-	3
いずれの親とも遠居	13	1	8	1	-	3	-	-
その他	4	1	2	-	-	1	-	-
不詳	10	1	9	-	-	-	-	-
妻の従業上の地位	72	7	48	5	-	9	-	3
常勤	9	7	1	-	-	-	-	1
パート	41	-	39	1	-	-	-	1
自営・家族従業者	9	-	-	-	-	9	-	-
仕事なし	8	-	7	-	-	-	-	1
その他	4	-	-	4	-	-	-	-
不詳	1	-	1	-	-	-	-	-

表93 妻の配偶関係別現在の仕事での制度の利用別女性数

	合計	介護休業・介護休暇						勤務時間の短縮					
		利用した	制度はあったが、必要がなかった、使う	制度はあったが、できなかった、利用	制度がなかった	非該当	不詳	利用した	制度はあったが、必要がなかった、使う	制度はあったが、できなかった、利用	制度がなかった	非該当	不詳
妻の年齢区分	332	9	72	18	114	-	119	25	64	19	108	-	116
24歳以下	-	-	-	-	-	-	-	-	-	-	-	-	-
25～29歳	3	-	-	-	2	-	1	1	-	-	1	-	1
30～34歳	4	-	2	-	2	-	-	-	2	-	2	-	-
35～39歳	25	-	8	4	9	-	4	1	7	3	9	-	5
40～44歳	38	1	14	1	17	-	5	3	11	2	18	-	4
45～49歳	33	1	9	1	15	-	7	1	8	3	13	-	8
50～54歳	59	2	11	6	21	-	19	3	9	7	20	-	20
55～59歳	83	2	18	4	21	-	38	7	19	3	20	-	34
60～64歳	55	2	7	2	23	-	21	6	6	1	21	-	21
65～69歳	20	-	2	-	1	-	17	1	1	-	2	-	16
70～74歳	7	1	-	-	2	-	4	1	-	-	2	-	4
75歳以上	5	-	1	-	1	-	3	1	1	-	-	-	3
居住地域区分	332	9	72	18	114	-	119	25	64	19	108	-	116
非人口集中地区	194	3	43	7	67	-	74	12	36	9	65	-	72
人口集中地区	138	6	29	11	47	-	45	13	28	10	43	-	44
10万人未満	28	2	6	3	6	-	11	4	5	2	7	-	10
10～20万人	22	-	5	3	5	-	9	2	5	3	3	-	9
20～50万人	40	1	7	3	15	-	14	5	7	3	11	-	14
50～100万人	20	1	3	2	9	-	5	1	3	1	10	-	5
100～200万人	14	-	7	-	4	-	3	-	7	-	4	-	3
200万人以上	14	2	1	-	8	-	3	1	1	1	8	-	3
末子年齢による区分	332	9	72	18	114	-	119	25	64	19	108	-	116
子どもあり	292	9	61	16	104	-	102	22	56	17	98	-	99
子どもと非同居	74	4	14	3	19	-	34	9	13	3	17	-	32
子どもと同居	218	5	47	13	85	-	68	13	43	14	81	-	67
18歳以上の子どもと同居	128	3	22	9	47	-	47	8	20	9	46	-	45
12～17歳の子どもと同居	37	1	8	-	18	-	10	1	8	1	16	-	11
6～11歳の子どもと同居	37	1	11	1	18	-	6	4	8	1	18	-	6
3～5歳の子どもと同居	7	-	3	1	1	-	2	-	3	1	1	-	2
1～2歳の子どもと同居	6	-	3	1	1	-	1	-	4	1	-	-	1
1歳未満の子どもと同居	3	-	-	1	-	-	2	-	-	1	-	-	2
子どもなし	29	-	9	2	9	-	9	3	6	2	9	-	9
不詳	11	-	2	-	1	-	8	-	2	-	1	-	8
親との同別居	332	9	72	18	114	-	119	25	64	19	108	-	116
親と同居	158	2	38	8	45	-	65	13	31	10	43	-	61
夫の親と同居	116	1	25	3	40	-	47	8	20	4	37	-	47
妻の親と同居	42	1	13	5	5	-	18	5	11	6	6	-	14
両方の親と同居	-	-	-	-	-	-	-	-	-	-	-	-	-
親と別居	116	4	24	8	48	-	32	8	26	8	45	-	29
最も近い親と敷地内別居	22	1	11	1	8	-	1	-	12	2	7	-	1
最も近い親と近居	68	2	10	4	31	-	21	5	11	3	30	-	19
いずれの親とも遠居	26	1	3	3	9	-	10	3	3	3	8	-	9
その他	13	-	3	-	6	-	4	1	2	-	5	-	5
不詳	45	3	7	2	15	-	18	3	5	1	15	-	21
妻の従業上の地位	332	9	72	18	114	-	119	25	64	19	108	-	116
常勤	91	4	37	10	22	-	18	2	29	12	26	-	22
パート	139	3	23	7	64	-	42	17	24	5	55	-	38
自営・家族従業者	77	1	9	-	21	-	46	3	9	-	20	-	45
仕事なし	-	-	-	-	-	-	-	-	-	-	-	-	-
その他	13	1	1	1	4	-	6	3	-	2	4	-	4
不詳	12	-	2	-	3	-	7	-	2	-	3	-	7

表93 妻の配偶関係別現在の仕事での制度の利用別女性数（つづき）

	合計	フレックス・タイム						在宅勤務					
		利用した	制度はあったが、必要がなかった、使う	制度はあったが、できなかった、利用	制度がなかった	非該当	不詳	利用した	制度はあったが、必要がなかった、使う	制度はあったが、できなかった、利用	制度がなかった	非該当	不詳
妻の年齢区分	332	9	53	12	135	-	123	5	46	9	149	-	123
24歳以下	-	-	-	-	-	-	-	-	-	-	-	-	-
25～29歳	3	-	1	-	1	-	1	-	-	-	2	-	1
30～34歳	4	-	1	-	3	-	-	-	1	-	3	-	-
35～39歳	25	1	5	2	13	-	4	-	5	1	15	-	4
40～44歳	38	3	6	1	24	-	4	1	6	1	26	-	4
45～49歳	33	1	4	1	19	-	8	-	3	1	21	-	8
50～54歳	59	1	9	5	24	-	20	2	6	4	27	-	20
55～59歳	83	1	19	2	23	-	38	-	17	1	26	-	39
60～64歳	55	-	6	1	24	-	24	-	6	1	23	-	25
65～69歳	20	-	1	-	2	-	17	1	1	-	3	-	15
70～74歳	7	1	-	-	2	-	4	1	-	-	2	-	4
75歳以上	5	1	1	-	-	-	3	-	1	-	1	-	3
居住地域区分	332	9	53	12	135	-	123	5	46	9	149	-	123
非人口集中地区	194	4	31	4	80	-	75	2	26	3	87	-	76
人口集中地区	138	5	22	8	55	-	48	3	20	6	62	-	47
10万人未満	28	1	4	2	9	-	12	1	2	1	12	-	12
10～20万人	22	-	5	3	5	-	9	-	4	3	7	-	8
20～50万人	40	1	5	2	17	-	15	-	5	2	18	-	15
50～100万人	20	2	3	-	10	-	5	1	3	-	11	-	5
100～200万人	14	1	4	-	6	-	3	-	5	-	6	-	3
200万人以上	14	-	1	1	8	-	4	1	1	-	8	-	4
末子年齢による区分	332	9	53	12	135	-	123	5	46	9	149	-	123
子どもあり	292	8	47	10	121	-	106	4	42	7	133	-	106
子どもと非同居	74	2	14	2	21	-	35	2	13	2	21	-	36
子どもと同居	218	6	33	8	100	-	71	2	29	5	112	-	70
18歳以上の子どもと同居	128	2	20	6	50	-	50	1	16	4	58	-	49
12～17歳の子どもと同居	37	1	3	-	23	-	10	-	2	-	24	-	11
6～11歳の子どもと同居	37	2	6	1	22	-	6	1	6	1	24	-	5
3～5歳の子どもと同居	7	-	2	-	3	-	2	-	2	-	3	-	2
1～2歳の子どもと同居	6	1	2	-	2	-	1	-	3	-	2	-	1
1歳未満の子どもと同居	3	-	-	1	-	-	2	-	-	-	1	-	2
子どもなし	29	1	5	2	12	-	9	-	3	2	14	-	10
不詳	11	-	1	-	2	-	8	1	1	-	2	-	7
親との同別居	332	9	53	12	135	-	123	5	46	9	149	-	123
親と同居	158	4	27	4	57	-	66	3	22	3	66	-	64
夫の親と同居	116	1	17	2	49	-	47	-	13	2	54	-	47
妻の親と同居	42	3	10	2	8	-	19	3	9	1	12	-	17
両方の親と同居	-	-	-	-	-	-	-	-	-	-	-	-	-
親と別居	116	1	21	7	55	-	32	1	19	5	58	-	33
最も近い親と敷地内別居	22	1	9	1	10	-	1	-	9	1	11	-	1
最も近い親と近居	68	-	9	4	34	-	21	-	8	2	36	-	22
いずれの親とも遠居	26	-	3	2	11	-	10	1	2	2	11	-	10
その他	13	1	2	-	5	-	5	-	2	-	6	-	5
不詳	45	3	3	1	18	-	20	1	3	1	19	-	21
妻の従業上の地位	332	9	53	12	135	-	123	5	46	9	149	-	123
常勤	91	5	20	7	38	-	21	2	17	4	47	-	21
パート	139	3	22	4	67	-	43	1	18	4	72	-	44
自営・家族従業者	77	1	9	-	21	-	46	2	9	-	21	-	45
仕事なし	-	-	-	-	-	-	-	-	-	-	-	-	-
その他	13	-	-	1	6	-	6	-	-	1	6	-	6
不詳	12	-	2	-	3	-	7	-	2	-	3	-	7

表94 妻の配偶関係別介護サービスの利用状況別女性数

	合計	現在利用しているサービス										
		訪問系サービス	通所系サービス	短期入所サービス	小規模多機能型在宅介護	配食サービス	外出支援サービス	寝具類等洗濯乾燥消毒サービス	その他	利用していない	非該当	不詳
妻の年齢区分	644	139	302	128	22	49	24	11	44	123	-	89
24歳以下	-	-	-	-	-	-	-	-	-	-	-	-
25～29歳	3	1	3	-	-	-	1	-	-	-	-	-
30～34歳	9	2	2	2	-	1	-	-	-	4	-	2
35～39歳	29	9	14	4	1	-	4	-	-	5	-	4
40～44歳	47	10	23	8	1	5	3	-	4	15	-	4
45～49歳	54	19	26	6	1	5	4	1	4	7	-	6
50～54歳	92	12	48	22	3	9	3	2	9	18	-	11
55～59歳	127	20	59	27	8	13	3	6	9	26	-	10
60～64歳	107	22	45	20	5	5	3	1	5	18	-	20
65～69歳	80	23	43	22	3	6	1	-	7	10	-	8
70～74歳	36	8	17	7	-	2	2	1	1	8	-	9
75歳以上	60	13	22	10	-	3	-	-	5	12	-	15
居住地域区分	644	139	302	128	22	49	24	11	44	123	-	89
非人口集中地区	311	53	138	63	8	12	7	4	17	67	-	39
人口集中地区	333	86	164	65	14	37	17	7	27	56	-	50
10万人未満	66	15	32	13	2	5	3	1	4	14	-	11
10～20万人	63	15	27	11	3	4	1	3	8	12	-	12
20～50万人	88	27	47	22	3	12	5	1	9	11	-	9
50～100万人	42	8	22	6	1	4	1	1	3	6	-	6
100～200万人	45	13	23	10	3	9	3	1	2	7	-	8
200万人以上	29	8	13	3	2	3	4	-	1	6	-	4
末子年齢による区分	644	139	302	128	22	49	24	11	44	123	-	89
子どもあり	570	121	263	120	20	45	20	9	39	114	-	77
子どもと非同居	225	43	104	50	5	15	2	3	20	34	-	42
子どもと同居	345	78	159	70	15	30	18	6	19	80	-	35
18歳以上の子どもと同居	221	46	100	51	11	20	11	4	11	51	-	20
12～17歳の子どもと同居	52	13	26	5	2	5	4	2	4	12	-	4
6～11歳の子どもと同居	51	15	25	12	1	4	2	-	4	12	-	6
3～5歳の子どもと同居	11	2	4	1	1	1	-	-	-	4	-	2
1～2歳の子どもと同居	7	2	4	-	-	-	1	-	-	-	-	2
1歳未満の子どもと同居	3	-	-	1	-	-	-	-	-	1	-	1
子どもなし	57	15	30	4	2	4	4	2	5	9	-	7
不詳	17	3	9	4	-	-	-	-	-	-	-	5
親との同別居	644	139	302	128	22	49	24	11	44	123	-	89
親と同居	256	42	147	64	5	6	4	4	13	42	-	23
夫の親と同居	175	31	93	42	4	4	4	3	11	30	-	17
妻の親と同居	81	11	54	22	1	2	-	1	2	12	-	6
両方の親と同居	-	-	-	-	-	-	-	-	-	-	-	-
親と別居	206	51	89	36	12	33	15	5	23	44	-	22
最も近い親と敷地内別居	28	6	19	4	1	7	4	-	2	5	-	-
最も近い親と近居	128	33	45	18	8	17	5	4	15	29	-	18
いずれの親とも遠居	50	12	25	14	3	9	6	1	6	10	-	4
その他	90	28	41	14	2	6	2	-	7	18	-	14
不詳	92	18	25	14	3	4	3	2	1	19	-	30
妻の従業上の地位	644	139	302	128	22	49	24	11	44	123	-	89
常勤	91	18	44	17	4	5	7	2	4	21	-	8
パート	139	41	71	26	5	15	8	2	14	25	-	9
自営・家族従業者	77	15	35	25	5	7	2	2	3	14	-	10
仕事なし	295	59	134	56	8	20	6	5	20	58	-	51
その他	13	4	6	2	-	1	-	-	1	1	-	2
不詳	29	2	12	2	-	1	1	-	2	4	-	9

表95 妻の配偶関係別出産育児で困ったときの相談相手（第1位）別女性数

	合計	出産や育児で困ったときの相談相手（第1位）												
		経験がない	あなた	夫	同居している（あなたの親）	同居している（夫の親）	別居している（あなたの親）	別居している（夫の親）	あなたの姉妹（義理を含む）	夫の姉妹（義理を含む）	同居している子	別居している子	その他の親族	近所の人	子どもを介して知り合った人
妻の年齢区分	5,779	62	26	1,778	254	303	1,692	52	286	13	1	-	11	51	59
24歳以下	28	-	-	7	6	-	11	-	1	-	-	-	-	1	-
25～29歳	131	1	-	41	11	3	58	3	3	-	-	-	1	-	1
30～34歳	314	2	3	138	18	8	96	2	12	-	-	-	-	1	6
35～39歳	508	2	1	221	18	6	165	9	21	2	-	-	2	-	5
40～44歳	625	9	4	231	27	11	197	4	41	2	-	-	1	3	18
45～49歳	618	3	2	211	24	29	209	4	35	2	1	-	1	8	10
50～54歳	624	2	2	205	30	48	185	4	32	1	-	-	2	5	8
55～59歳	675	9	3	217	38	37	195	7	37	2	-	-	-	6	4
60～64歳	797	11	-	210	34	48	221	11	48	1	-	-	1	9	4
65～69歳	598	12	4	148	21	49	171	3	26	2	-	-	3	6	3
70～74歳	438	6	2	92	14	29	107	3	17	-	-	-	-	6	-
75歳以上	423	5	5	57	13	35	77	2	13	1	-	-	-	6	-
居住地域区分	5,779	62	26	1,778	254	303	1,692	52	286	13	1	-	11	51	59
非人口集中地区	2,458	29	14	706	146	183	623	15	123	6	1	-	1	14	16
人口集中地区	3,321	33	12	1,072	108	120	1,069	37	163	7	-	-	10	37	43
10万人未満	672	7	2	208	33	29	205	2	32	1	-	-	2	7	10
10～20万人	529	8	-	189	12	16	173	8	23	-	-	-	2	4	7
20～50万人	947	11	4	301	34	39	293	10	46	3	-	-	1	8	12
50～100万人	431	2	4	146	12	14	134	5	31	3	-	-	1	11	6
100～200万人	418	3	2	130	12	9	139	7	19	-	-	-	3	3	7
200万人以上	324	2	-	98	5	13	125	5	12	-	-	-	1	4	1
末子年齢による区分	5,779	62	26	1,778	254	303	1,692	52	286	13	1	-	11	51	59
子どもあり	5,602	57	24	1,750	249	293	1,664	51	282	13	1	-	10	48	57
子どもと非同居	1,900	28	9	499	71	126	490	16	87	4	-	-	2	20	5
子どもと同居	3,702	29	15	1,251	178	167	1,174	35	195	9	1	-	8	28	52
18歳以上の子どもと同居	1,598	13	4	461	75	112	478	13	84	3	-	-	2	19	12
12～17歳の子どもと同居	644	4	4	209	31	27	223	6	40	2	-	-	2	2	15
6～11歳の子どもと同居	630	8	4	224	28	13	212	5	39	3	1	-	1	3	13
3～5歳の子どもと同居	352	1	1	143	13	7	117	4	12	-	-	-	2	2	7
1～2歳の子どもと同居	310	3	2	140	21	3	90	6	13	-	-	-	1	2	3
1歳未満の子どもと同居	168	-	-	74	10	5	54	1	7	1	-	-	-	-	2
子どもなし	-	-	-	-	-	-	-	-	-	-	-	-	-	-	-
不詳	177	5	2	28	5	10	28	1	4	-	-	-	1	3	2
親との同別居	5,779	62	26	1,778	254	303	1,692	52	286	13	1	-	11	51	59
親と同居	1,149	11	3	349	125	118	263	6	60	4	-	-	2	6	14
夫の親と同居	847	9	2	263	17	116	231	5	46	3	-	-	1	4	10
妻の親と同居	301	1	1	86	108	2	32	1	14	1	-	-	1	2	4
両方の親と同居	1	1	-	-	-	-	-	-	-	-	-	-	-	-	-
親と別居	2,377	23	8	893	61	58	855	28	117	4	1	-	4	16	40
最も近い親と敷地内別居	195	-	1	66	10	5	70	4	15	-	-	-	-	1	3
最も近い親と近居	1,489	13	4	539	37	41	557	22	66	3	1	-	2	8	24
いずれの親とも遠居	693	10	3	288	14	12	228	2	36	1	-	-	2	7	13
その他	1,233	18	9	320	41	87	345	15	75	4	-	-	1	20	1
不詳	1,020	10	6	216	27	40	229	3	34	1	-	-	4	9	4
妻の従業上の地位	5,779	62	26	1,778	254	303	1,692	52	286	13	1	-	11	51	59
常勤	729	4	5	241	53	39	214	7	35	-	-	-	3	4	3
パート	1,544	10	4	517	54	55	507	14	90	4	-	-	2	10	21
自営・家族従業者	687	9	1	189	39	62	178	6	28	3	-	-	-	4	5
仕事なし	2,499	32	12	760	99	128	721	23	119	4	1	-	4	28	27
その他	120	1	2	42	4	6	37	2	6	1	-	-	-	-	2
不詳	200	6	2	29	5	13	35	-	8	1	-	-	2	5	1

表95 妻の配偶関係別出産育児で困ったときの相談相手（第1位）別女性数（つづき）

	出産や育児で困ったときの相談相手（第1位）														
	職場の同僚・友人	職場以外の友人	地域のボランティア	保育所（保育士）	家政婦・ベビーシッター（有料）	有料の一時預かり施設	病院（医師）	保健所（保健師）	市町村役場	書物・雑誌・ラジオ・テレビなど	インターネット（ホームページ・掲示版・メーリングリスト等）	その他	頼る人がいない・いなかった	非該当	不詳
妻の年齢区分	42	72	3	11	2	1	54	23	3	23	4	17	51	-	885
24歳以下	-	-	-	-	-	-	-	-	-	-	-	-	-	-	2
25～29歳	-	5	-	-	-	-	-	-	-	-	-	1	-	-	3
30～34歳	2	5	-	2	-	-	1	-	-	1	3	3	1	-	10
35～39歳	6	9	-	1	-	-	5	2	1	1	1	1	1	-	28
40～44歳	8	15	-	2	-	-	2	-	-	2	-	2	6	-	40
45～49歳	7	12	2	1	-	-	5	1	1	4	-	-	7	-	39
50～54歳	9	7	-	1	-	-	5	3	-	3	-	4	3	-	65
55～59歳	5	10	1	1	-	-	9	4	-	6	-	2	8	-	74
60～64歳	1	6	-	1	-	-	11	4	-	4	-	2	6	-	164
65～69歳	4	1	-	1	-	1	7	2	-	-	-	-	6	-	128
70～74歳	-	1	-	1	1	-	5	4	1	1	-	1	4	-	143
75歳以上	-	1	-	-	1	-	4	3	-	1	-	1	9	-	189
居住地域区分	42	72	3	11	2	1	54	23	3	23	4	17	51	-	885
非人口集中地区	18	33	2	5	1	1	22	10	2	7	2	13	17	-	448
人口集中地区	24	39	1	6	1	-	32	13	1	16	2	4	34	-	437
10万人未満	1	9	-	-	-	-	3	5	-	2	2	1	14	-	97
10～20万人	5	7	-	1	-	-	5	-	-	3	-	1	6	-	59
20～50万人	6	11	-	3	1	-	14	3	1	4	-	-	5	-	137
50～100万人	7	1	-	1	-	-	3	2	-	1	-	-	6	-	41
100～200万人	4	7	1	-	-	-	1	2	-	2	-	1	3	-	63
200万人以上	1	4	-	1	-	-	6	1	-	4	-	1	-	-	40
末子年齢による区分	42	72	3	11	2	1	54	23	3	23	4	17	51	-	885
子どもあり	42	69	3	11	2	1	54	21	3	21	4	17	51	-	804
子どもと非同居	3	12	-	3	-	1	18	11	1	5	-	6	15	-	468
子どもと同居	39	57	3	8	2	-	36	10	2	16	4	11	36	-	336
18歳以上の子どもと同居	16	13	1	3	2	-	22	5	-	8	-	3	22	-	227
12～17歳の子どもと同居	8	11	-	1	-	-	5	3	1	5	-	2	4	-	39
6～11歳の子どもと同居	4	18	-	1	-	-	5	2	1	1	1	-	7	-	36
3～5歳の子どもと同居	5	9	2	1	-	-	1	-	-	1	1	5	3	-	15
1～2歳の子どもと同居	5	5	-	1	-	-	1	-	-	-	2	1	-	-	11
1歳未満の子どもと同居	1	1	-	1	-	-	2	-	-	1	-	-	-	-	8
子どもなし	-	-	-	-	-	-	-	-	-	-	-	-	-	-	-
不詳	-	3	-	-	-	-	-	2	-	2	-	-	-	-	81
親との同別居	42	72	3	11	2	1	54	23	3	23	4	17	51	-	885
親と同居	15	20	-	3	-	-	11	4	2	5	2	5	6	-	115
夫の親と同居	13	16	-	2	-	-	8	2	2	3	-	4	5	-	85
妻の親と同居	2	4	-	1	-	-	3	2	-	2	2	1	1	-	30
両方の親と同居	-	-	-	-	-	-	-	-	-	-	-	-	-	-	-
親と別居	18	35	2	7	-	-	21	9	-	13	2	8	16	-	138
最も近い親と敷地内別居	3	3	-	1	-	-	1	-	-	-	-	-	2	-	10
最も近い親と近居	10	21	2	3	-	-	15	6	-	6	2	7	9	-	91
いずれの親とも遠居	5	11	-	3	-	-	5	3	-	7	-	1	5	-	37
その他	3	6	-	-	1	1	15	7	-	3	-	3	21	-	237
不詳	6	11	1	1	1	-	7	3	1	2	-	1	8	-	395
妻の従業上の地位	42	72	3	11	2	1	54	23	3	23	4	17	51	-	885
常勤	15	18	1	3	-	-	2	-	1	2	-	6	2	-	71
パート	14	28	-	3	-	-	9	6	1	11	2	2	15	-	165
自営・家族従業者	1	3	1	2	-	1	7	6	-	3	1	2	6	-	130
仕事なし	7	17	1	3	2	-	31	11	1	7	1	7	27	-	426
その他	3	4	-	-	-	-	2	-	-	-	-	-	-	-	8
不詳	2	2	-	-	-	-	3	-	-	-	-	-	1	-	85

表96 妻の配偶関係別出産育児で困ったときの相談相手（第2位）別女性数

	合計	出産や育児で困ったときの相談相手（第2位）													
		経験がない	あなた	夫	同居している（あなたの親）	同居している（夫の親）	別居している（あなたの親）	別居している（夫の親）	あなたの姉妹（義理を含む）	夫の姉妹（義理を含む）	同居している子	別居している子	その他の親族	近所の人	子どもを介して知り合った人
妻の年齢区分	5,779	-	17	646	152	253	1,140	230	554	56	4	-	24	123	168
24歳以下	28	-	-	9	2	1	3	1	3	-	-	-	1	1	-
25～29歳	131	-	1	29	7	5	24	8	10	2	-	-	1	1	6
30～34歳	314	-	-	59	16	11	89	18	34	3	-	-	2	2	9
35～39歳	508	-	1	71	14	13	156	23	45	3	1	-	3	5	27
40～44歳	625	-	1	91	12	21	156	41	60	2	-	-	1	11	27
45～49歳	618	-	-	75	24	28	150	36	54	4	-	-	2	11	27
50～54歳	624	-	4	72	22	35	145	23	62	3	1	-	4	16	24
55～59歳	675	-	2	82	13	35	133	18	73	13	1	-	2	15	20
60～64歳	797	-	5	52	17	43	114	26	96	13	-	-	4	29	16
65～69歳	598	-	-	55	8	28	94	18	62	8	-	-	1	16	6
70～74歳	438	-	1	22	5	23	50	9	36	3	-	-	1	10	5
75歳以上	423	-	2	29	12	10	26	9	19	2	1	-	2	6	1
居住地域区分	5,779	-	17	646	152	253	1,140	230	554	56	4	-	24	123	168
非人口集中地区	2,458	-	6	257	88	169	449	73	228	31	3	-	14	42	44
人口集中地区	3,321	-	11	389	64	84	691	157	326	25	1	-	10	81	124
10万人未満	672	-	2	69	13	24	124	32	78	4	-	-	1	20	17
10～20万人	529	-	1	55	7	11	131	22	46	1	-	-	5	18	16
20～50万人	947	-	4	119	22	26	185	38	93	9	-	-	1	18	39
50～100万人	431	-	2	60	7	6	103	16	39	7	-	-	1	8	19
100～200万人	418	-	1	46	6	10	82	28	40	-	1	-	1	10	13
200万人以上	324	-	1	40	9	7	66	21	30	4	-	-	1	7	20
末子年齢による区分	5,779	-	17	646	152	253	1,140	230	554	56	4	-	24	123	168
子どもあり	5,602	-	17	636	149	243	1,122	228	549	56	4	-	24	119	168
子どもと非同居	1,900	-	5	144	42	88	272	57	175	22	1	-	5	48	37
子どもと同居	3,702	-	12	492	107	155	850	171	374	34	3	-	19	71	131
18歳以上の子どもと同居	1,598	-	9	177	41	82	297	51	168	22	2	-	7	42	35
12～17歳の子どもと同居	644	-	1	80	22	29	161	33	57	4	-	-	4	16	30
6～11歳の子どもと同居	630	-	1	91	15	15	167	46	73	2	-	-	2	3	23
3～5歳の子どもと同居	352	-	-	62	11	10	92	12	25	2	1	-	2	3	24
1～2歳の子どもと同居	310	-	1	46	14	16	76	23	33	2	-	-	3	3	17
1歳未満の子どもと同居	168	-	-	36	4	3	57	6	18	2	-	-	1	4	2
子どもなし	-	-	-	-	-	-	-	-	-	-	-	-	-	-	-
不詳	177	-	-	10	3	10	18	2	5	-	-	-	-	4	-
親との同別居	5,779	-	17	646	152	253	1,140	230	554	56	4	-	24	123	168
親と同居	1,149	-	2	166	73	124	211	17	110	12	-	-	10	14	28
夫の親と同居	847	-	2	96	19	121	197	12	79	12	-	-	6	9	15
妻の親と同居	301	-	-	70	54	3	14	5	31	-	-	-	4	5	13
両方の親と同居	1	-	-	-	-	-	-	-	-	-	-	-	-	-	-
親と別居	2,377	-	5	309	36	52	634	146	238	17	2	-	9	55	104
最も近い親と敷地内別居	195	-	1	31	8	6	46	11	19	4	-	-	-	3	6
最も近い親と近居	1,489	-	3	217	19	31	397	103	148	9	1	-	6	24	56
いずれの親とも遠居	693	-	1	61	9	15	191	32	71	4	1	-	3	28	42
その他	1,233	-	3	102	19	65	175	42	142	16	1	-	3	38	18
不詳	1,020	-	7	69	24	12	120	25	64	11	1	-	2	16	18
妻の従業上の地位	5,779	-	17	646	152	253	1,140	230	554	56	4	-	24	123	168
常勤	729	-	2	99	25	39	165	24	84	11	-	-	6	10	13
パート	1,544	-	1	184	42	62	357	71	159	13	2	-	8	25	61
自営・家族従業者	687	-	1	69	18	49	119	29	53	9	-	-	2	15	11
仕事なし	2,499	-	12	267	61	94	463	92	231	22	2	-	7	63	71
その他	120	-	-	15	3	4	22	10	15	-	-	-	-	5	5
不詳	200	-	1	12	3	5	14	4	12	1	-	-	1	5	7

表96 妻の配偶関係別出産育児で困ったときの相談相手（第2位）別女性数（つづき）

	出産や育児で困ったときの相談相手（第2位）														
	職場の同僚・友人	職場以外の友人	地域のボランティア	保育所（保育士）	家政婦・ベビーシッター（有料）	有料の一時預かり施設	病院（医師）	保健所（保健師）	市町村役場	書物・雑誌・ラジオ・テレビなど	インターネット（ホームページ・掲示版・メーリングリスト等）	その他	頼る人がいない・いなかった	非該当	不詳
妻の年齢区分	105	152	3	39	-	-	72	35	4	31	20	17	58	991	885
24歳以下	-	3	-	-	-	-	-	-	-	-	1	-	-	1	2
25～29歳	2	10	-	5	-	-	-	-	-	1	2	1	-	13	3
30～34歳	11	14	-	1	-	-	-	2	-	-	6	1	2	24	10
35～39歳	17	21	1	6	-	-	4	2	1	5	7	4	1	49	28
40～44歳	17	30	-	3	-	-	6	7	1	1	4	3	7	83	40
45～49歳	7	24	1	8	-	-	10	1	2	7	-	3	7	98	39
50～54歳	17	25	1	3	-	-	8	6	-	3	-	2	4	79	65
55～59歳	15	13	-	2	-	-	9	8	-	7	-	1	8	131	74
60～64歳	10	8	-	6	-	-	13	2	-	4	-	-	6	169	164
65～69歳	5	3	-	-	-	-	8	2	-	1	-	2	7	146	128
70～74歳	3	1	-	2	-	-	5	2	-	2	-	-	6	109	143
75歳以上	1	-	-	3	-	-	9	3	-	-	-	-	10	89	189
居住地域区分	105	152	3	39	-	-	72	35	4	31	20	17	58	991	885
非人口集中地区	52	59	-	13	-	-	20	14	1	17	2	7	21	400	448
人口集中地区	53	93	3	26	-	-	52	21	3	14	18	10	37	591	437
10万人未満	16	12	-	4	-	-	12	6	1	1	-	3	15	121	97
10～20万人	9	20	2	3	-	-	7	3	-	3	2	-	6	102	59
20～50万人	14	21	1	7	-	-	17	6	2	4	5	4	6	169	137
50～100万人	4	17	-	6	-	-	5	2	-	4	7	-	7	70	41
100～200万人	4	15	-	5	-	-	4	2	-	1	2	3	3	78	63
200万人以上	6	8	-	1	-	-	7	2	-	1	2	-	-	51	40
末子年齢による区分	105	152	3	39	-	-	72	35	4	31	20	17	58	991	885
子どもあり	103	148	3	38	-	-	71	33	4	30	20	17	58	958	804
子どもと非同居	23	24	-	10	-	-	24	12	-	6	-	2	20	415	468
子どもと同居	80	124	3	28	-	-	47	21	4	24	20	15	38	543	336
18歳以上の子どもと同居	28	29	1	4	-	-	31	9	1	10	-	2	22	301	227
12～17歳の子どもと同居	16	17	-	8	-	-	5	3	2	5	-	6	5	101	39
6～11歳の子どもと同居	14	32	1	7	-	-	9	4	1	6	1	3	8	70	36
3～5歳の子どもと同居	13	22	-	4	-	-	1	1	-	1	5	2	3	41	15
1～2歳の子どもと同居	6	16	1	5	-	-	1	3	-	2	9	1	-	21	11
1歳未満の子どもと同居	3	8	-	-	-	-	-	1	-	-	5	1	-	9	8
子どもなし	-	-	-	-	-	-	-	-	-	-	-	-	-	-	-
不詳	2	4	-	1	-	-	1	2	-	1	-	-	-	33	81
親との同別居	105	152	3	39	-	-	72	35	4	31	20	17	58	991	885
親と同居	32	37	-	12	-	-	12	4	-	8	1	3	6	152	115
夫の親と同居	25	23	-	9	-	-	8	3	-	5	1	2	5	113	85
妻の親と同居	7	14	-	3	-	-	4	1	-	3	-	1	1	38	30
両方の親と同居	-	-	-	-	-	-	-	-	-	-	-	-	-	1	-
親と別居	49	91	2	20	-	-	30	19	4	20	15	10	18	354	138
最も近い親と敷地内別居	8	8	-	-	-	-	3	-	1	2	-	1	2	25	10
最も近い親と近居	29	55	1	8	-	-	16	15	2	9	6	7	10	226	91
いずれの親とも遠居	12	28	1	12	-	-	11	4	1	9	9	2	6	103	37
その他	11	6	-	4	-	-	22	7	-	1	-	2	25	294	237
不詳	13	18	1	3	-	-	8	5	-	2	4	2	9	191	395
妻の従業上の地位	105	152	3	39	-	-	72	35	4	31	20	17	58	991	885
常勤	33	25	-	5	-	-	6	2	1	3	4	5	2	94	71
パート	33	52	1	18	-	-	16	8	-	10	4	4	18	230	165
自営・家族従業者	2	21	-	7	-	-	7	4	-	5	2	5	6	123	130
仕事なし	31	48	2	8	-	-	41	16	3	11	10	3	31	484	426
その他	4	4	-	-	-	-	1	1	-	2	-	-	-	21	8
不詳	2	2	-	1	-	-	1	4	-	-	-	-	1	39	85

表97 妻の配偶関係別出産育児で困ったときの相談相手（第3位）別女性数

	合計	出産や育児で困ったときの相談相手（第3位）													
		経験がない	あなた	夫	同居している（あなたの親）	同居している（夫の親）	別居している（あなたの親）	別居している（夫の親）	あなたの姉妹（義理を含む）	夫の姉妹（義理を含む）	同居している子	別居している子	その他の親族	近所の人	子どもを介して知り合った人
妻の年齢区分	5,779	-	2	237	38	116	289	264	474	63	8	3	58	179	261
24歳以下	28	-	-	2	1	-	1	4	4	-	-	-	-	-	-
25～29歳	131	-	-	13	2	4	10	12	14	3	-	-	2	-	9
30～34歳	314	-	-	23	3	8	24	41	32	6	-	-	1	5	23
35～39歳	508	-	-	33	8	12	27	44	48	5	-	1	2	10	45
40～44歳	625	-	-	30	5	13	40	38	63	3	1	-	5	15	54
45～49歳	618	-	-	34	6	14	32	34	57	4	2	-	6	19	43
50～54歳	624	-	1	25	4	17	39	26	60	10	3	-	6	22	28
55～59歳	675	-	-	19	2	14	28	20	57	10	-	1	10	37	21
60～64歳	797	-	-	26	6	12	42	15	52	7	1	1	10	33	24
65～69歳	598	-	-	15	1	13	23	15	44	8	-	-	5	20	10
70～74歳	438	-	-	9	-	5	17	11	25	5	-	-	6	9	3
75歳以上	423	-	1	8	-	4	6	4	18	2	1	-	5	9	1
居住地域区分	5,779	-	2	237	38	116	289	264	474	63	8	3	58	179	261
非人口集中地区	2,458	-	2	105	28	70	131	91	213	26	5	1	30	55	78
人口集中地区	3,321	-	-	132	10	46	158	173	261	37	3	2	28	124	183
10万人未満	672	-	-	25	2	14	41	38	43	4	2	-	8	27	34
10～20万人	529	-	-	20	2	10	13	28	38	4	-	-	2	15	28
20～50万人	947	-	-	32	4	12	45	41	91	19	-	1	7	34	51
50～100万人	431	-	-	21	2	5	27	33	34	3	1	-	4	20	30
100～200万人	418	-	-	24	-	3	19	23	27	2	-	-	4	12	15
200万人以上	324	-	-	10	-	2	13	10	28	5	-	1	3	16	25
末子年齢による区分	5,779	-	2	237	38	116	289	264	474	63	8	3	58	179	261
子どもあり	5,602	-	2	234	35	115	285	263	467	63	6	3	57	176	258
子どもと非同居	1,900	-	1	49	6	33	84	52	123	19	1	2	24	68	38
子どもと同居	3,702	-	1	185	29	82	201	211	344	44	5	1	33	108	220
18歳以上の子どもと同居	1,598	-	1	52	6	39	81	44	140	21	4	-	17	64	59
12～17歳の子どもと同居	644	-	-	35	5	11	27	30	65	5	-	-	9	17	49
6～11歳の子どもと同居	630	-	-	41	4	14	28	44	61	9	1	1	2	13	53
3～5歳の子どもと同居	352	-	-	19	3	9	19	39	29	5	-	-	1	11	29
1～2歳の子どもと同居	310	-	-	29	5	3	34	31	29	3	-	-	3	3	18
1歳未満の子どもと同居	168	-	-	9	6	6	12	23	20	1	-	-	1	-	12
子どもなし	-	-	-	-	-	-	-	-	-	-	-	-	-	-	-
不詳	177	-	-	3	3	1	4	1	7	-	2	-	1	3	3
親との同別居	5,779	-	2	237	38	116	289	264	474	63	8	3	58	179	261
親と同居	1,149	-	1	53	20	53	88	22	113	13	1	1	16	26	56
夫の親と同居	847	-	1	45	10	53	79	11	70	9	1	1	11	18	43
妻の親と同居	301	-	-	8	10	-	9	11	43	4	-	-	5	8	13
両方の親と同居	1	-	-	-	-	-	-	-	-	-	-	-	-	-	-
親と別居	2,377	-	-	119	13	34	136	178	211	25	6	1	19	82	161
最も近い親と敷地内別居	195	-	-	15	6	8	12	14	14	2	-	-	1	3	10
最も近い親と近居	1,489	-	-	72	6	21	80	123	134	16	5	1	10	40	109
いずれの親とも遠居	693	-	-	32	1	5	44	41	63	7	1	-	8	39	42
その他	1,233	-	1	40	4	20	50	34	98	18	1	-	20	41	23
不詳	1,020	-	-	25	1	9	15	30	52	7	-	1	3	30	21
妻の従業上の地位	5,779	-	2	237	38	116	289	264	474	63	8	3	58	179	261
常勤	729	-	-	31	13	28	35	35	62	7	1	-	10	12	21
パート	1,544	-	1	66	8	32	85	94	124	19	2	-	8	66	102
自営・家族従業者	687	-	-	33	6	13	41	14	64	8	-	1	10	16	20
仕事なし	2,499	-	1	92	9	36	117	116	200	27	4	2	29	80	105
その他	120	-	-	8	-	3	7	3	19	1	1	-	-	3	9
不詳	200	-	-	7	2	4	4	2	5	1	-	-	1	2	4

表97 妻の配偶関係別出産育児で困ったときの相談相手（第3位）別女性数（つづき）

	出産や育児で困ったときの相談相手（第3位）														
	職場の同僚・友人	職場以外の友人	地域のボランティア	保育所（保育士）	家政婦・ベビーシッター（有料）	有料の一時預かり施設	病院（医師）	保健所（保健師）	市町村役場	書物・雑誌・ラジオ・テレビなど	インターネット（ホームページ・掲示版・メーリングリスト等）	その他	頼る人がいない・いなかった	非該当	不詳
妻の年齢区分	170	278	3	71	3	2	90	55	6	70	36	18	53	2,047	885
24歳以下	1	5	1	1	-	-	-	-	-	1	1	-	-	4	2
25～29歳	4	11	-	3	-	-	2	3	-	-	2	2	-	32	3
30～34歳	11	41	1	6	-	-	5	3	-	3	12	-	1	55	10
35～39歳	27	46	-	8	-	-	7	9	1	4	9	5	1	128	28
40～44歳	25	51	1	16	-	-	12	4	1	13	7	3	6	179	40
45～49歳	28	35	-	12	-	-	11	8	1	10	2	2	8	211	39
50～54歳	23	33	-	12	-	-	13	4	2	15	2	3	3	208	65
55～59歳	28	22	-	8	1	-	12	9	-	4	1	-	8	289	74
60～64歳	14	22	-	2	1	1	14	6	-	8	-	1	6	329	164
65～69歳	7	7	-	-	1	-	4	4	-	8	-	1	6	278	128
70～74歳	2	2	-	1	-	-	9	3	1	2	-	-	5	180	143
75歳以上	-	3	-	2	-	1	1	2	-	2	-	1	9	154	189
居住地域区分	170	278	3	71	3	2	90	55	6	70	36	18	53	2,047	885
非人口集中地区	101	113	1	27	1	-	36	20	3	23	12	5	17	816	448
人口集中地区	69	165	2	44	2	2	54	35	3	47	24	13	36	1,231	437
10万人未満	18	25	-	8	-	1	9	8	1	11	3	1	14	238	97
10～20万人	9	31	2	10	-	-	11	6	-	11	2	2	7	219	59
20～50万人	17	50	-	9	2	-	10	8	1	14	10	4	6	342	137
50～100万人	9	19	-	6	-	-	9	5	-	3	2	2	6	149	41
100～200万人	5	23	-	7	-	1	9	4	1	5	2	4	3	162	63
200万人以上	11	17	-	4	-	-	6	4	-	3	5	-	-	121	40
末子年齢による区分	170	278	3	71	3	2	90	55	6	70	36	18	53	2,047	885
子どもあり	169	276	3	68	2	2	87	53	6	70	35	17	53	1,993	804
子どもと非同居	30	38	-	10	-	1	25	12	1	19	-	3	16	777	468
子どもと同居	139	238	3	58	2	1	62	41	5	51	35	14	37	1,216	336
18歳以上の子どもと同居	42	47	-	12	2	1	25	14	1	21	1	4	23	650	227
12～17歳の子どもと同居	29	51	-	16	-	-	15	4	1	8	2	2	4	220	39
6～11歳の子どもと同居	31	48	-	15	-	-	10	9	3	9	9	3	7	179	36
3～5歳の子どもと同居	18	28	1	6	-	-	7	7	-	4	12	2	3	85	15
1～2歳の子どもと同居	13	36	1	8	-	-	3	6	-	6	11	2	-	55	11
1歳未満の子どもと同居	6	28	1	1	-	-	2	1	-	3	-	1	-	27	8
子どもなし	-	-	-	-	-	-	-	-	-	-	-	-	-	-	-
不詳	1	2	-	3	1	-	3	2	-	-	1	1	-	54	81
親との同別居	170	278	3	71	3	2	90	55	6	70	36	18	53	2,047	885
親と同居	67	59	1	21	-	-	21	10	1	15	5	2	6	363	115
夫の親と同居	53	40	1	14	-	-	15	7	1	14	4	2	5	254	85
妻の親と同居	14	19	-	7	-	-	6	3	-	1	1	-	1	108	30
両方の親と同居	-	-	-	-	-	-	-	-	-	-	-	-	-	1	-
親と別居	70	165	2	35	1	-	45	29	3	40	28	13	18	805	138
最も近い親と敷地内別居	13	16	-	3	-	-	3	1	-	2	1	2	2	57	10
最も近い親と近居	43	112	2	19	1	-	26	15	1	17	21	6	10	508	91
いずれの親とも遠居	14	37	-	13	-	-	16	13	2	21	6	5	6	240	37
その他	14	23	-	3	1	1	16	10	1	10	-	2	21	544	237
不詳	19	31	-	12	1	1	8	6	1	5	3	1	8	335	395
妻の従業上の地位	170	278	3	71	3	2	90	55	6	70	36	18	53	2,047	885
常勤	82	40	1	23	-	-	16	9	1	10	1	2	2	216	71
パート	47	102	-	19	1	-	21	16	3	23	14	1	16	509	165
自営・家族従業者	6	23	-	8	-	-	11	7	-	6	7	1	6	256	130
仕事なし	26	102	2	19	1	2	40	22	2	29	13	12	27	958	426
その他	4	5	-	-	-	-	2	-	-	1	1	2	-	43	8
不詳	5	6	-	2	1	-	-	1	-	1	-	-	2	65	85

表98 妻の配偶関係別出産育児で困ったときの相談相手（第4位）別女性数

	合計	出産や育児で困ったときの相談相手（第4位）													
		経験がない	あなた	夫	同居している（あなたの親）	同居している（夫の親）	別居している（あなたの親）	別居している（夫の親）	あなたの姉妹（義理を含む）	夫の姉妹（義理を含む）	同居している子	別居している子	その他の親族	近所の人	子どもを介して知り合った人
妻の年齢区分	5,779	-	3	79	8	44	57	98	184	93	3	2	59	211	278
24歳以下	28	-	-	1	-	-	-	2	3	-	-	-	1	1	2
25～29歳	131	-	-	7	-	4	3	4	9	3	-	-	5	2	10
30～34歳	314	-	-	5	-	6	3	12	13	9	1	-	3	7	35
35～39歳	508	-	-	11	-	4	6	24	21	4	-	-	4	16	47
40～44歳	625	-	-	8	3	6	9	20	29	2	1	-	1	15	50
45～49歳	618	-	-	14	1	7	7	11	18	15	-	1	4	19	36
50～54歳	624	-	-	13	2	6	10	9	19	14	1	-	6	27	37
55～59歳	675	-	-	5	1	3	8	3	21	13	-	-	5	33	26
60～64歳	797	-	1	11	-	3	6	8	21	10	-	1	11	39	19
65～69歳	598	-	-	2	-	4	2	3	16	8	-	-	5	28	12
70～74歳	438	-	1	2	-	1	1	2	11	11	-	-	6	15	4
75歳以上	423	-	1	-	1	-	2	-	3	4	-	-	8	9	-
居住地域区分	5,779	-	3	79	8	44	57	98	184	93	3	2	59	211	278
非人口集中地区	2,458	-	2	30	5	34	23	28	91	51	2	1	33	71	107
人口集中地区	3,321	-	1	49	3	10	34	70	93	42	1	1	26	140	171
10万人未満	672	-	-	7	1	2	6	6	23	8	1	1	5	23	32
10～20万人	529	-	-	5	-	1	5	12	11	9	-	-	3	20	22
20～50万人	947	-	-	17	1	3	10	23	29	9	-	-	7	48	49
50～100万人	431	-	-	9	1	1	5	9	16	5	-	-	3	23	34
100～200万人	418	-	-	4	-	-	3	13	7	6	-	-	4	16	15
200万人以上	324	-	1	7	-	3	5	7	7	5	-	-	4	10	19
末子年齢による区分	5,779	-	3	79	8	44	57	98	184	93	3	2	59	211	278
子どもあり	5,602	-	3	76	8	44	57	95	183	93	3	1	57	210	274
子どもと非同居	1,900	-	2	16	2	8	13	13	51	35	-	1	27	73	44
子どもと同居	3,702	-	1	60	6	36	44	82	132	58	3	-	30	137	230
18歳以上の子どもと同居	1,598	-	1	18	2	11	15	16	45	27	-	-	12	80	52
12～17歳の子どもと同居	644	-	-	12	1	8	13	15	23	10	1	-	5	24	44
6～11歳の子どもと同居	630	-	-	10	2	4	4	16	23	10	1	-	2	15	56
3～5歳の子どもと同居	352	-	-	8	1	5	6	13	17	3	1	-	3	10	34
1～2歳の子どもと同居	310	-	-	10	-	4	5	14	16	5	-	-	5	3	28
1歳未満の子どもと同居	168	-	-	2	-	4	1	8	8	3	-	-	3	5	16
子どもなし	-	-	-	-	-	-	-	-	-	-	-	-	-	-	-
不詳	177	-	-	3	-	-	-	3	1	-	-	1	2	1	4
親との同別居	5,779	-	3	79	8	44	57	98	184	93	3	2	59	211	278
親と同居	1,149	-	-	24	3	24	11	7	53	20	2	-	10	28	76
夫の親と同居	847	-	-	20	2	23	10	4	37	18	1	-	6	22	60
妻の親と同居	301	-	-	4	1	1	1	3	16	2	1	-	4	6	16
両方の親と同居	1	-	-	-	-	-	-	-	-	-	-	-	-	-	-
親と別居	2,377	-	-	40	2	9	34	78	84	35	1	2	19	112	151
最も近い親と敷地内別居	195	-	-	2	-	3	4	4	2	1	-	-	3	2	17
最も近い親と近居	1,489	-	-	27	1	6	22	53	62	25	-	1	13	67	82
いずれの親とも遠居	693	-	-	11	1	-	8	21	20	9	1	1	3	43	52
その他	1,233	-	3	9	1	8	9	5	38	24	-	-	21	55	22
不詳	1,020	-	-	6	2	3	3	8	9	14	-	-	9	16	29
妻の従業上の地位	5,779	-	3	79	8	44	57	98	184	93	3	2	59	211	278
常勤	729	-	-	13	1	4	15	5	33	12	-	-	10	15	35
パート	1,544	-	1	26	2	11	15	28	48	31	1	-	14	67	100
自営・家族従業者	687	-	-	8	1	8	4	11	23	11	2	-	7	26	26
仕事なし	2,499	-	2	28	4	16	22	47	76	34	-	1	26	99	112
その他	120	-	-	1	-	4	1	6	3	4	-	1	1	2	3
不詳	200	-	-	3	-	1	-	1	1	1	-	-	1	2	2

表98 妻の配偶関係別出産育児で困ったときの相談相手（第4位）別女性数（つづき）

	出産や育児で困ったときの相談相手（第4位）														
	職場の同僚・友人	職場以外の友人	地域のボランティア	保育所（保育士）	家政婦・ベビーシッター（有料）	有料の一時預かり施設	病院（医師）	保健所（保健師）	市町村役場	書物・雑誌・ラジオ・テレビなど	インターネット（ホームページ・掲示版・メーリングリスト等）	その他	頼る人がいない・いなかった	非該当	不詳
妻の年齢区分	156	228	5	79	3	4	131	92	15	117	55	35	51	2,804	885
24歳以下	1	4	-	-	-	-	-	-	-	2	2	-	-	7	2
25～29歳	4	13	1	3	-	-	1	2	-	2	6	2	-	47	3
30～34歳	14	28	2	4	-	-	10	10	3	5	9	3	1	121	10
35～39歳	14	34	-	20	-	-	13	17	3	10	14	5	1	212	28
40～44歳	25	45	-	14	1	-	17	7	4	19	19	5	6	279	40
45～49歳	25	31	1	12	-	3	17	14	1	19	5	6	7	305	39
50～54歳	24	29	-	9	-	1	19	7	1	22	-	5	3	295	65
55～59歳	26	20	-	5	-	-	12	13	-	17	-	3	8	379	74
60～64歳	11	17	1	5	1	-	12	12	1	13	-	1	6	423	164
65～69歳	7	4	-	5	1	-	15	5	-	3	-	3	6	341	128
70～74歳	5	2	-	2	-	-	11	4	-	4	-	1	4	208	143
75歳以上	-	1	-	-	-	-	4	1	2	1	-	1	9	187	189
居住地域区分	156	228	5	79	3	4	131	92	15	117	55	35	51	2,804	885
非人口集中地区	78	101	2	33	-	1	41	42	5	47	16	18	17	1,131	448
人口集中地区	78	127	3	46	3	3	90	50	10	70	39	17	34	1,673	437
10万人未満	17	30	2	14	-	-	18	10	3	11	7	4	14	330	97
10～20万人	12	25	-	5	-	1	13	10	2	17	6	-	6	285	59
20～50万人	24	26	1	13	2	1	28	11	2	14	9	6	5	472	137
50～100万人	13	18	-	5	-	1	8	7	1	9	8	2	6	206	41
100～200万人	8	15	-	4	1	-	11	6	1	10	5	3	3	220	63
200万人以上	4	13	-	5	-	-	12	6	1	9	4	2	-	160	40
末子年齢による区分	156	228	5	79	3	4	131	92	15	117	55	35	51	2,804	885
子どもあり	152	226	5	79	3	4	131	92	14	115	55	33	51	2,734	804
子どもと非同居	32	29	-	10	-	-	42	17	2	31	-	6	15	963	468
子どもと同居	120	197	5	69	3	4	89	75	12	84	55	27	36	1,771	336
18歳以上の子どもと同居	47	46	1	17	2	1	33	28	2	30	1	8	22	854	227
12～17歳の子どもと同居	20	27	-	9	-	1	14	11	3	22	4	7	4	327	39
6～11歳の子どもと同居	25	46	2	15	1	2	19	12	2	13	16	6	7	285	36
3～5歳の子どもと同居	12	31	1	13	-	-	8	8	2	12	9	1	3	136	15
1～2歳の子どもと同居	9	29	-	12	-	-	9	9	3	4	12	3	-	119	11
1歳未満の子どもと同居	7	18	1	3	-	-	6	7	-	3	13	2	-	50	8
子どもなし	-	-	-	-	-	-	-	-	-	-	-	-	-	-	-
不詳	4	2	-	-	-	-	-	-	1	2	-	2	-	70	81
親との同別居	156	228	5	79	3	4	131	92	15	117	55	35	51	2,804	885
親と同居	54	62	1	24	-	-	26	26	3	31	9	10	6	524	115
夫の親と同居	40	52	1	17	-	-	19	19	2	24	4	8	5	368	85
妻の親と同居	14	10	-	7	-	-	7	7	1	7	5	2	1	155	30
両方の親と同居	-	-	-	-	-	-	-	-	-	-	-	-	-	1	-
親と別居	75	136	3	39	1	3	57	40	10	67	39	16	16	1,170	138
最も近い親と敷地内別居	11	17	-	3	-	1	2	5	2	4	2	2	2	96	10
最も近い親と近居	46	92	2	25	-	-	30	21	5	39	26	8	9	736	91
いずれの親とも遠居	18	27	1	11	1	2	25	14	3	24	11	6	5	338	37
その他	12	18	-	8	1	-	32	13	-	10	-	2	21	684	237
不詳	15	12	1	8	1	1	16	13	2	9	7	7	8	426	395
妻の従業上の地位	156	228	5	79	3	4	131	92	15	117	55	35	51	2,804	885
常勤	59	42	1	24	-	1	20	13	4	13	10	5	2	321	71
パート	58	77	-	19	-	2	37	31	3	45	12	13	15	723	165
自営・家族従業者	9	25	1	7	1	-	10	9	2	14	4	2	6	340	130
仕事なし	27	74	3	25	2	1	60	33	5	43	27	15	27	1,264	426
その他	2	6	-	2	-	-	1	4	-	1	-	-	-	70	8
不詳	1	4	-	2	-	-	3	2	1	1	2	-	1	86	85

表99 妻の配偶関係別平日の昼間、第1子が1歳になるまでの世話（第1位）別女性数

	合計	1歳未満の第1子の世話（第1位）													
		経験がない	あなた	夫	同居している（あなたの親）	同居している（夫の親）	別居している（あなたの親）	別居している（夫の親）	あなたの姉妹（義理を含む）	夫の姉妹（義理を含む）	同居している子	別居している子	その他の親族	近所の人	子どもを介して知り合った人
妻の年齢区分	5,779	22	4,254	39	99	291	112	35	6	5	-	-	3	7	-
24歳以下	28	-	26	-	-	-	-	-	-	-	-	-	-	-	-
25～29歳	131	1	117	2	-	2	3	2	-	-	-	-	-	-	-
30～34歳	314	-	276	7	2	4	7	3	-	-	-	-	-	-	-
35～39歳	508	3	445	2	3	7	4	4	-	-	-	-	-	-	-
40～44歳	625	2	526	2	11	16	10	2	1	-	-	-	-	-	-
45～49歳	618	2	508	4	4	32	11	5	-	1	-	-	1	1	-
50～54歳	624	2	472	3	15	38	18	1	-	-	-	-	1	-	-
55～59歳	675	6	500	3	22	43	18	6	-	-	-	-	1	1	-
60～64歳	797	1	545	-	19	54	17	7	-	-	-	-	-	-	-
65～69歳	598	-	411	6	12	41	10	1	-	1	-	-	-	-	-
70～74歳	438	2	245	5	6	28	8	2	3	1	-	-	-	3	-
75歳以上	423	3	183	5	5	26	6	2	2	2	-	-	-	2	-
居住地域区分	5,779	22	4,254	39	99	291	112	35	6	5	-	-	3	7	-
非人口集中地区	2,458	8	1,632	11	67	224	44	19	2	2	-	-	3	2	-
人口集中地区	3,321	14	2,622	28	32	67	68	16	4	3	-	-	-	5	-
10万人未満	672	2	523	2	11	21	13	-	-	1	-	-	-	1	-
10～20万人	529	-	422	11	2	12	14	3	-	-	-	-	-	-	-
20～50万人	947	7	720	9	10	18	21	6	3	-	-	-	-	2	-
50～100万人	431	1	364	2	5	7	5	2	-	1	-	-	-	-	-
100～200万人	418	2	324	2	3	5	11	4	-	-	-	-	-	2	-
200万人以上	324	2	269	2	1	4	4	1	1	1	-	-	-	-	-
末子年齢による区分	5,779	22	4,254	39	99	291	112	35	6	5	-	-	3	7	-
子どもあり	5,602	18	4,178	38	98	279	111	35	6	5	-	-	3	7	-
子どもと非同居	1,900	12	1,213	19	31	118	40	11	2	3	-	-	-	7	-
子どもと同居	3,702	6	2,965	19	67	161	71	24	4	2	-	-	3	-	-
18歳以上の子どもと同居	1,598	3	1,149	9	42	112	39	9	3	1	-	-	2	-	-
12～17歳の子どもと同居	644	1	535	3	12	28	7	3	-	1	-	-	1	-	-
6～11歳の子どもと同居	630	-	536	3	3	13	17	4	1	-	-	-	-	-	-
3～5歳の子どもと同居	352	1	313	1	5	3	6	4	-	-	-	-	-	-	-
1～2歳の子どもと同居	310	-	281	2	4	4	1	3	-	-	-	-	-	-	-
1歳未満の子どもと同居	168	1	151	1	1	1	1	1	-	-	-	-	-	-	-
子どもなし	-	-	-	-	-	-	-	-	-	-	-	-	-	-	-
不詳	177	4	76	1	1	12	1	-	-	-	-	-	-	-	-
親との同別居	5,779	22	4,254	39	99	291	112	35	6	5	-	-	3	7	-
親と同居	1,149	3	835	3	48	118	16	3	1	1	-	-	2	1	-
夫の親と同居	847	3	614	3	3	116	10	3	1	1	-	-	1	1	-
妻の親と同居	301	-	220	-	45	2	6	-	-	-	-	-	1	-	-
両方の親と同居	1	-	1	-	-	-	-	-	-	-	-	-	-	-	-
親と別居	2,377	12	2,046	11	17	54	54	17	-	1	-	-	1	1	-
最も近い親と敷地内別居	195	1	163	-	3	5	6	1	-	-	-	-	1	1	-
最も近い親と近居	1,489	3	1,268	7	11	44	39	16	-	-	-	-	-	-	-
いずれの親とも遠居	693	8	615	4	3	5	9	-	-	1	-	-	-	-	-
その他	1,233	3	833	10	20	89	29	6	4	3	-	-	-	4	-
不詳	1,020	4	540	15	14	30	13	9	1	-	-	-	-	1	-
妻の従業上の地位	5,779	22	4,254	39	99	291	112	35	6	5	-	-	3	7	-
常勤	729	2	478	5	30	73	29	7	-	-	-	-	1	2	-
パート	1,544	4	1,269	8	15	37	31	9	2	-	-	-	2	1	-
自営・家族従業者	687	1	454	6	13	66	11	5	1	2	-	-	-	1	-
仕事なし	2,499	13	1,867	12	39	96	37	14	3	3	-	-	-	3	-
その他	120	-	93	6	-	6	3	-	-	-	-	-	-	-	-
不詳	200	2	93	2	2	13	1	-	-	-	-	-	-	-	-

表99 妻の配偶関係別平日の昼間、第1子が1歳になるまでの世話（第1位）別女性数（つづき）

	1歳未満の第1子の世話（第1位）														
	職場の同僚・友人	職場以外の友人	地域のボランティア	保育所（保育士）	家政婦・ベビーシッター（有料）	有料の一時預かり施設	病院（医師）	保健所（保健師）	市町村役場	書物・雑誌・ラジオ・テレビなど	インターネット（ホームページ・掲示版・メーリングリスト等）	その他	頼る人がいない・いなかった	非該当	不詳
妻の年齢区分	2	-	-	102	5	4	1	1	-	-	-	9	6	-	776
24歳以下	-	-	-	-	-	-	-	-	-	-	-	-	-	-	2
25～29歳	-	-	-	1	-	-	-	-	-	-	-	-	-	-	3
30～34歳	-	-	-	6	-	-	-	-	-	-	-	-	-	-	9
35～39歳	-	-	-	14	-	-	1	-	-	-	-	-	-	-	25
40～44歳	-	-	-	15	-	1	-	-	-	-	-	1	1	-	37
45～49歳	-	-	-	13	-	-	-	-	-	-	-	1	1	-	34
50～54歳	-	-	-	16	-	-	-	-	-	-	-	2	1	-	55
55～59歳	-	-	-	14	-	-	-	-	-	-	-	3	1	-	57
60～64歳	-	-	-	13	2	2	-	-	-	-	-	1	-	-	136
65～69歳	1	-	-	6	2	1	-	-	-	-	-	1	-	-	105
70～74歳	1	-	-	3	-	-	-	1	-	-	-	-	-	-	130
75歳以上	-	-	-	1	1	-	-	-	-	-	-	-	2	-	183
居住地域区分	2	-	-	102	5	4	1	1	-	-	-	9	6	-	776
非人口集中地区	-	-	-	33	1	1	1	1	-	-	-	8	2	-	397
人口集中地区	2	-	-	69	4	3	-	-	-	-	-	1	4	-	379
10万人未満	1	-	-	11	1	-	-	-	-	-	-	1	-	-	84
10～20万人	-	-	-	13	2	2	-	-	-	-	-	-	1	-	47
20～50万人	-	-	-	20	1	1	-	-	-	-	-	-	-	-	129
50～100万人	1	-	-	9	-	-	-	-	-	-	-	-	1	-	33
100～200万人	-	-	-	11	-	-	-	-	-	-	-	-	2	-	52
200万人以上	-	-	-	5	-	-	-	-	-	-	-	-	-	-	34
末子年齢による区分	2	-	-	102	5	4	1	1	-	-	-	9	6	-	776
子どもあり	2	-	-	102	4	4	1	1	-	-	-	8	6	-	696
子どもと非同居	2	-	-	23	3	1	-	1	-	-	-	4	2	-	408
子どもと同居	-	-	-	79	1	3	1	-	-	-	-	4	4	-	288
18歳以上の子どもと同居	-	-	-	28	1	2	-	-	-	-	-	2	2	-	194
12～17歳の子どもと同居	-	-	-	16	-	-	-	-	-	-	-	2	1	-	34
6～11歳の子どもと同居	-	-	-	21	-	1	1	-	-	-	-	-	1	-	29
3～5歳の子どもと同居	-	-	-	5	-	-	-	-	-	-	-	-	-	-	14
1～2歳の子どもと同居	-	-	-	5	-	-	-	-	-	-	-	-	-	-	10
1歳未満の子どもと同居	-	-	-	4	-	-	-	-	-	-	-	-	-	-	7
子どもなし	-	-	-	-	-	-	-	-	-	-	-	-	-	-	-
不詳	-	-	-	-	1	-	-	-	-	-	-	1	-	-	80
親との同別居	2	-	-	102	5	4	1	1	-	-	-	9	6	-	776
親と同居	-	-	-	22	-	-	1	-	-	-	-	6	2	-	87
夫の親と同居	-	-	-	17	-	-	1	-	-	-	-	5	2	-	66
妻の親と同居	-	-	-	5	-	-	-	-	-	-	-	1	-	-	21
両方の親と同居	-	-	-	-	-	-	-	-	-	-	-	-	-	-	-
親と別居	-	-	-	47	-	2	-	-	-	-	-	2	2	-	110
最も近い親と敷地内別居	-	-	-	5	-	1	-	-	-	-	-	-	-	-	8
最も近い親と近居	-	-	-	27	-	-	-	-	-	-	-	2	1	-	71
いずれの親とも遠居	-	-	-	15	-	1	-	-	-	-	-	-	1	-	31
その他	2	-	-	18	3	2	-	1	-	-	-	1	1	-	204
不詳	-	-	-	15	2	-	-	-	-	-	-	-	1	-	375
妻の従業上の地位	2	-	-	102	5	4	1	1	-	-	-	9	6	-	776
常勤	-	-	-	42	-	1	-	-	-	-	-	2	-	-	57
パート	-	-	-	21	-	-	-	-	-	-	-	3	2	-	140
自営・家族従業者	1	-	-	10	-	-	1	-	-	-	-	3	1	-	111
仕事なし	1	-	-	22	4	3	-	1	-	-	-	1	3	-	377
その他	-	-	-	4	-	-	-	-	-	-	-	-	-	-	8
不詳	-	-	-	3	1	-	-	-	-	-	-	-	-	-	83

表100 妻の配偶関係別平日の昼間、第1子が1歳になるまでの世話（第2位）別女性数

	合計	1歳未満の第1子の世話（第2位）													
		経験がない	あなた	夫	同居している（あなたの親）	同居している（夫の親）	別居している（あなたの親）	別居している（夫の親）	あなたの姉妹（義理を含む）	夫の姉妹（義理を含む）	同居している子	別居している子	その他の親族	近所の人	子どもを介して知り合った人
妻の年齢区分	5,779	-	124	890	164	399	480	105	54	19	1	-	16	24	5
24歳以下	28	-	-	13	2	-	3	-	-	-	-	-	-	-	-
25～29歳	131	-	5	33	6	10	15	7	-	-	-	-	2	-	-
30～34歳	314	-	13	81	16	9	30	10	1	-	-	-	1	-	-
35～39歳	508	-	10	109	19	19	74	16	2	-	-	-	1	-	1
40～44歳	625	-	19	107	18	23	89	17	5	-	-	-	2	-	1
45～49歳	618	-	14	100	19	41	74	14	5	-	1	-	2	-	-
50～54歳	624	-	23	112	25	57	48	6	5	2	-	-	3	4	-
55～59歳	675	-	13	103	16	73	36	13	10	1	-	-	2	4	-
60～64歳	797	-	10	94	13	66	44	10	12	5	-	-	2	4	2
65～69歳	598	-	8	75	13	47	33	4	7	5	-	-	1	3	1
70～74歳	438	-	6	36	10	32	18	5	5	2	-	-	-	5	-
75歳以上	423	-	3	27	7	22	16	3	2	4	-	-	-	4	-
居住地域区分	5,779	-	124	890	164	399	480	105	54	19	1	-	16	24	5
非人口集中地区	2,458	-	71	340	89	263	181	44	21	10	-	-	10	6	-
人口集中地区	3,321	-	53	550	75	136	299	61	33	9	1	-	6	18	5
10万人未満	672	-	10	107	21	43	53	14	6	1	-	-	2	5	1
10～20万人	529	-	12	80	7	17	63	10	5	1	-	-	1	3	1
20～50万人	947	-	12	159	22	39	78	17	12	3	-	-	2	5	2
50～100万人	431	-	11	78	9	14	44	8	4	-	1	-	-	1	-
100～200万人	418	-	6	71	7	12	29	7	2	1	-	-	1	2	-
200万人以上	324	-	2	55	9	11	32	5	4	3	-	-	-	2	1
末子年齢による区分	5,779	-	124	890	164	399	480	105	54	19	1	-	16	24	5
子どもあり	5,602	-	123	879	157	388	473	103	53	19	1	-	16	22	5
子どもと非同居	1,900	-	23	201	38	148	102	22	27	12	-	-	6	14	3
子どもと同居	3,702	-	100	678	119	240	371	81	26	7	1	-	10	8	2
18歳以上の子どもと同居	1,598	-	41	245	44	151	96	22	12	6	-	-	3	8	-
12～17歳の子どもと同居	644	-	20	99	20	37	84	11	9	-	-	-	2	-	1
6～11歳の子どもと同居	630	-	18	123	26	19	107	18	3	1	1	-	1	-	-
3～5歳の子どもと同居	352	-	8	84	8	11	35	12	2	-	-	-	2	-	1
1～2歳の子どもと同居	310	-	9	77	17	15	32	14	-	-	-	-	2	-	-
1歳未満の子どもと同居	168	-	4	50	4	7	17	4	-	-	-	-	-	-	-
子どもなし	-	-	-	-	-	-	-	-	-	-	-	-	-	-	-
不詳	177	-	1	11	7	11	7	2	1	-	-	-	-	2	-
親との同別居	5,779	-	124	890	164	399	480	105	54	19	1	-	16	24	5
親と同居	1,149	-	49	172	83	178	74	11	8	4	-	-	6	2	1
夫の親と同居	847	-	41	133	13	170	61	8	6	4	-	-	3	-	-
妻の親と同居	301	-	8	39	70	8	13	3	2	-	-	-	3	2	1
両方の親と同居	1	-	-	-	-	-	-	-	-	-	-	-	-	-	-
親と別居	2,377	-	49	467	38	86	275	65	20	2	1	-	7	7	2
最も近い親と敷地内別居	195	-	7	29	6	8	20	10	5	1	-	-	-	-	-
最も近い親と近居	1,489	-	36	283	22	58	206	51	8	-	1	-	5	3	2
いずれの親とも遠居	693	-	6	155	10	20	49	4	7	1	-	-	2	4	-
その他	1,233	-	16	151	24	101	68	16	18	10	-	-	2	12	1
不詳	1,020	-	10	100	19	34	63	13	8	3	-	-	1	3	1
妻の従業上の地位	5,779	-	124	890	164	399	480	105	54	19	1	-	16	24	5
常勤	729	-	41	102	32	53	67	19	7	3	-	-	5	3	-
パート	1,544	-	26	280	41	94	156	35	11	1	1	-	3	7	2
自営・家族従業者	687	-	19	106	30	86	39	11	9	7	-	-	4	1	-
仕事なし	2,499	-	29	359	55	145	203	37	26	8	-	-	4	11	2
その他	120	-	3	27	2	7	11	1	-	-	-	-	-	1	1
不詳	200	-	6	16	4	14	4	2	1	-	-	-	-	1	-

表100 妻の配偶関係別平日の昼間、第1子が1歳になるまでの世話（第2位）別女性数（つづき）

	1歳未満の第1子の世話（第2位）														
	職場の同僚・友人	職場以外の友人	地域のボランティア	保育所（保育士）	家政婦・ベビーシッター（有料）	有料の一時預かり施設	病院（医師）	保健所（保健師）	市町村役場	書物・雑誌・ラジオ・テレビなど	インターネット（ホームページ・掲示版・メーリングリスト等）	その他	頼る人がいない・いなかった	非該当	不詳
妻の年齢区分	1	-	-	74	9	4	-	-	1	1	-	9	22	2,601	776
24歳以下	-	-	-	-	-	-	-	-	-	-	-	-	-	8	2
25～29歳	-	-	-	3	-	-	-	-	-	-	-	-	-	47	3
30～34歳	-	-	-	9	-	2	-	-	-	-	-	2	-	131	9
35～39歳	-	-	-	9	1	-	-	-	-	-	-	1	2	219	25
40～44歳	-	-	-	18	-	-	-	-	-	-	-	1	5	283	37
45～49歳	-	-	-	8	1	-	-	-	-	-	-	-	2	303	34
50～54歳	-	-	-	8	3	-	-	-	-	-	-	2	2	269	55
55～59歳	-	-	-	13	1	-	-	-	-	-	-	1	6	326	57
60～64歳	1	-	-	3	1	2	-	-	-	-	-	-	3	389	136
65～69歳	-	-	-	1	1	-	-	-	-	-	-	1	-	293	105
70～74歳	-	-	-	-	1	-	-	-	-	-	-	-	-	188	130
75歳以上	-	-	-	2	-	-	-	-	1	1	-	1	2	145	183
居住地域区分	1	-	-	74	9	4	-	-	1	1	-	9	22	2,601	776
非人口集中地区	-	-	-	29	5	-	-	-	-	1	-	6	3	982	397
人口集中地区	1	-	-	45	4	4	-	-	1	-	-	3	19	1,619	379
10万人未満	-	-	-	6	1	-	-	-	1	-	-	1	1	315	84
10～20万人	-	-	-	5	1	-	-	-	-	-	-	-	5	271	47
20～50万人	-	-	-	16	1	4	-	-	-	-	-	2	4	440	129
50～100万人	-	-	-	8	-	-	-	-	-	-	-	-	3	217	33
100～200万人	1	-	-	7	1	-	-	-	-	-	-	-	3	216	52
200万人以上	-	-	-	3	-	-	-	-	-	-	-	-	3	160	34
末子年齢による区分	1	-	-	74	9	4	-	-	1	1	-	9	22	2,601	776
子どもあり	1	-	-	74	8	4	-	-	1	1	-	9	22	2,547	696
子どもと非同居	-	-	-	15	2	2	-	-	1	-	-	2	6	868	408
子どもと同居	1	-	-	59	6	2	-	-	-	1	-	7	16	1,679	288
18歳以上の子どもと同居	1	-	-	12	3	-	-	-	-	1	-	3	8	748	194
12～17歳の子どもと同居	-	-	-	9	2	-	-	-	-	-	-	-	2	314	34
6～11歳の子どもと同居	-	-	-	12	1	-	-	-	-	-	-	2	5	264	29
3～5歳の子どもと同居	-	-	-	8	-	-	-	-	-	-	-	1	1	165	14
1～2歳の子どもと同居	-	-	-	11	-	1	-	-	-	-	-	1	-	121	10
1歳未満の子どもと同居	-	-	-	7	-	1	-	-	-	-	-	-	-	67	7
子どもなし	-	-	-	-	-	-	-	-	-	-	-	-	-	-	-
不詳	-	-	-	-	1	-	-	-	-	-	-	-	-	54	80
親との同別居	1	-	-	74	9	4	-	-	1	1	-	9	22	2,601	776
親と同居	-	-	-	17	3	-	-	-	-	-	-	6	4	444	87
夫の親と同居	-	-	-	8	1	-	-	-	-	-	-	3	4	326	66
妻の親と同居	-	-	-	9	2	-	-	-	-	-	-	3	-	117	21
両方の親と同居	-	-	-	-	-	-	-	-	-	-	-	-	-	1	-
親と別居	1	-	-	41	3	2	-	-	-	-	-	1	14	1,186	110
最も近い親と敷地内別居	-	-	-	7	-	-	-	-	-	-	-	-	1	93	8
最も近い親と近居	-	-	-	23	1	1	-	-	-	-	-	1	8	709	71
いずれの親とも遠居	1	-	-	11	2	1	-	-	-	-	-	-	5	384	31
その他	-	-	-	3	2	1	-	-	1	1	-	2	3	597	204
不詳	-	-	-	13	1	1	-	-	-	-	-	-	1	374	375
妻の従業上の地位	1	-	-	74	9	4	-	-	1	1	-	9	22	2,601	776
常勤	-	-	-	35	4	-	-	-	-	-	-	3	1	297	57
パート	1	-	-	15	-	-	-	-	-	-	-	2	7	722	140
自営・家族従業者	-	-	-	3	2	-	-	-	-	-	-	2	1	256	111
仕事なし	-	-	-	18	3	3	-	-	1	1	-	1	11	1,205	377
その他	-	-	-	3	-	1	-	-	-	-	-	-	-	55	8
不詳	-	-	-	-	-	-	-	-	-	-	-	1	2	66	83

表101 妻の配偶関係別平日の昼間、第1子が1歳になるまでの世話（第3位）別女性数

	合計	1歳未満の第1子の世話（第3位）													
		経験がない	あなた	夫	同居している（あなたの親）	同居している（夫の親）	別居している（あなたの親）	別居している（夫の親）	あなたの姉妹（義理を含む）	夫の姉妹（義理を含む）	同居している子	別居している子	その他の親族	近所の人	子どもを介して知り合った人
妻の年齢区分	5,779	-	25	262	51	134	343	140	116	27	1	-	20	39	12
24歳以下	28	-	-	3	3	2	1	2	1	-	-	-	1	-	-
25～29歳	131	-	-	10	3	5	22	2	3	-	-	-	1	-	-
30～34歳	314	-	2	17	8	9	37	16	11	2	-	-	-	-	-
35～39歳	508	-	4	33	4	20	46	19	11	1	-	-	-	2	-
40～44歳	625	-	2	39	6	10	45	26	16	2	-	-	2	2	2
45～49歳	618	-	2	31	5	14	48	23	13	3	-	-	-	2	-
50～54歳	624	-	3	30	8	20	49	17	10	2	1	-	2	6	2
55～59歳	675	-	5	37	6	19	29	5	13	4	-	-	3	4	2
60～64歳	797	-	2	23	7	15	31	18	14	4	-	-	5	5	2
65～69歳	598	-	2	17	1	10	22	7	10	3	-	-	3	6	2
70～74歳	438	-	2	11	-	3	12	3	9	4	-	-	3	9	-
75歳以上	423	-	1	11	-	7	1	2	5	2	-	-	-	3	2
居住地域区分	5,779	-	25	262	51	134	343	140	116	27	1	-	20	39	12
非人口集中地区	2,458	-	15	142	28	89	128	57	38	13	-	-	11	14	2
人口集中地区	3,321	-	10	120	23	45	215	83	78	14	1	-	9	25	10
10万人未満	672	-	2	20	2	10	43	15	18	5	-	-	4	4	2
10～20万人	529	-	1	17	5	6	26	20	11	1	-	-	2	5	1
20～50万人	947	-	3	38	9	19	64	14	23	3	-	-	3	10	4
50～100万人	431	-	-	18	5	4	33	13	6	2	1	-	-	1	-
100～200万人	418	-	3	15	1	3	32	11	11	1	-	-	-	4	1
200万人以上	324	-	1	12	1	3	17	10	9	2	-	-	-	1	2
末子年齢による区分	5,779	-	25	262	51	134	343	140	116	27	1	-	20	39	12
子どもあり	5,602	-	25	257	50	133	338	139	114	27	1	-	20	38	10
子どもと非同居	1,900	-	5	63	9	33	63	29	34	12	-	-	11	16	5
子どもと同居	3,702	-	20	194	41	100	275	110	80	15	1	-	9	22	5
18歳以上の子どもと同居	1,598	-	11	70	14	39	89	25	27	7	1	-	5	15	3
12～17歳の子どもと同居	644	-	-	35	7	16	39	25	15	3	-	-	1	4	-
6～11歳の子どもと同居	630	-	6	44	4	18	46	28	20	1	-	-	1	2	1
3～5歳の子どもと同居	352	-	1	19	8	9	36	13	6	1	-	-	-	1	-
1～2歳の子どもと同居	310	-	2	20	7	9	39	13	10	2	-	-	1	-	1
1歳未満の子どもと同居	168	-	-	6	1	9	26	6	2	1	-	-	1	-	-
子どもなし	-	-	-	-	-	-	-	-	-	-	-	-	-	-	-
不詳	177	-	-	5	1	1	5	1	2	-	-	-	-	1	2
親との同別居	5,779	-	25	262	51	134	343	140	116	27	1	-	20	39	12
親と同居	1,149	-	12	98	28	70	62	15	24	6	-	-	6	2	1
夫の親と同居	847	-	9	71	12	68	54	9	11	6	-	-	3	1	1
妻の親と同居	301	-	3	27	16	2	8	6	13	-	-	-	3	1	-
両方の親と同居	1	-	-	-	-	-	-	-	-	-	-	-	-	-	-
親と別居	2,377	-	7	102	15	25	211	91	57	9	-	-	6	13	6
最も近い親と敷地内別居	195	-	2	10	2	5	12	16	3	1	-	-	1	-	-
最も近い親と近居	1,489	-	3	73	9	13	147	62	40	6	-	-	3	7	2
いずれの親とも遠居	693	-	2	19	4	7	52	13	14	2	-	-	2	6	4
その他	1,233	-	5	41	4	23	44	16	22	10	1	-	6	16	4
不詳	1,020	-	1	21	4	16	26	18	13	2	-	-	2	8	1
妻の従業上の地位	5,779	-	25	262	51	134	343	140	116	27	1	-	20	39	12
常勤	729	-	11	58	4	19	54	22	17	5	-	-	1	3	1
パート	1,544	-	4	66	15	33	111	50	33	6	1	-	3	9	5
自営・家族従業者	687	-	3	42	8	33	38	12	11	3	-	-	8	5	-
仕事なし	2,499	-	7	81	20	43	131	49	53	13	-	-	7	20	6
その他	120	-	-	7	3	3	7	7	2	-	-	-	-	1	-
不詳	200	-	-	8	1	3	2	-	-	-	-	-	1	1	-

表101 妻の配偶関係別平日の昼間、第1子が1歳になるまでの世話（第3位）別女性数（つづき）

	1歳未満の第1子の世話（第3位）														
	職場の同僚・友人	職場以外の友人	地域のボランティア	保育所（保育士）	家政婦・ベビーシッター（有料）	有料の一時預かり施設	病院（医師）	保健所（保健師）	市町村役場	書物・雑誌・ラジオ・テレビなど	インターネット（ホームページ・掲示版・メーリングリスト等）	その他	頼る人がいない・いなかった	非該当	不詳
妻の年齢区分	1	6	1	28	2	5	1	3	-	1	-	5	24	3,756	776
24歳以下	-	-	-	-	-	-	-	-	-	-	-	-	-	13	2
25～29歳	-	-	-	-	-	-	-	-	-	-	-	1	2	79	3
30～34歳	-	1	-	-	-	1	-	1	-	1	-	-	4	195	9
35～39歳	-	-	-	4	-	1	-	-	-	-	-	-	2	336	25
40～44歳	-	2	1	5	-	2	-	1	-	-	-	1	6	418	37
45～49歳	-	-	-	5	-	-	-	1	-	-	-	-	2	435	34
50～54歳	-	1	-	2	-	-	1	-	-	-	-	-	1	414	55
55～59歳	-	1	-	7	-	-	-	-	-	-	-	2	3	478	57
60～64歳	-	1	-	2	1	-	-	-	-	-	-	1	1	529	136
65～69歳	-	-	-	2	-	-	-	-	-	-	-	-	1	407	105
70～74歳	1	-	-	1	1	-	-	-	-	-	-	-	-	249	130
75歳以上	-	-	-	-	-	1	-	-	-	-	-	-	2	203	183
居住地域区分	1	6	1	28	2	5	1	3	-	1	-	5	24	3,756	776
非人口集中地区	-	2	-	12	-	2	-	3	-	1	-	5	9	1,490	397
人口集中地区	1	4	1	16	2	3	1	-	-	-	-	-	15	2,266	379
10万人未満	-	1	1	2	-	-	-	-	-	-	-	-	3	456	84
10～20万人	-	1	-	5	-	-	-	-	-	-	-	-	2	379	47
20～50万人	1	1	-	3	1	1	-	-	-	-	-	-	4	617	129
50～100万人	-	-	-	3	1	1	-	-	-	-	-	-	1	309	33
100～200万人	-	1	-	-	-	1	1	-	-	-	-	-	3	278	52
200万人以上	-	-	-	3	-	-	-	-	-	-	-	-	2	227	34
末子年齢による区分	1	6	1	28	2	5	1	3	-	1	-	5	24	3,756	776
子どもあり	1	6	1	28	2	5	1	3	-	1	-	5	24	3,677	696
子どもと非同居	1	2	-	7	1	1	-	-	-	-	-	1	4	1,195	408
子どもと同居	-	4	1	21	1	4	1	3	-	1	-	4	20	2,482	288
18歳以上の子どもと同居	-	1	-	10	1	-	1	-	-	-	-	2	4	1,079	194
12～17歳の子どもと同居	-	1	-	3	-	-	-	-	-	-	-	1	7	453	34
6～11歳の子どもと同居	-	-	-	3	-	2	-	3	-	-	-	-	2	420	29
3～5歳の子どもと同居	-	-	1	1	-	1	-	-	-	-	-	-	3	238	14
1～2歳の子どもと同居	-	-	-	4	-	-	-	-	-	1	-	-	3	188	10
1歳未満の子どもと同居	-	2	-	-	-	1	-	-	-	-	-	1	1	104	7
子どもなし	-	-	-	-	-	-	-	-	-	-	-	-	-	-	-
不詳	-	-	-	-	-	-	-	-	-	-	-	-	-	79	80
親との同別居	1	6	1	28	2	5	1	3	-	1	-	5	24	3,756	776
親と同居	-	2	-	5	-	1	1	2	-	1	-	3	6	717	87
夫の親と同居	-	1	-	3	-	1	-	-	-	-	-	3	6	522	66
妻の親と同居	-	1	-	2	-	-	1	2	-	1	-	-	-	194	21
両方の親と同居	-	-	-	-	-	-	-	-	-	-	-	-	-	1	-
親と別居	-	3	1	17	1	2	-	-	-	-	-	1	13	1,687	110
最も近い親と敷地内別居	-	-	-	2	-	-	-	-	-	-	-	-	-	133	8
最も近い親と近居	-	1	1	6	-	1	-	-	-	-	-	1	6	1,037	71
いずれの親とも遠居	-	2	-	9	1	1	-	-	-	-	-	-	7	517	31
その他	1	1	-	4	1	-	-	-	-	-	-	1	2	827	204
不詳	-	-	-	2	-	2	-	1	-	-	-	-	3	525	375
妻の従業上の地位	1	6	1	28	2	5	1	3	-	1	-	5	24	3,756	776
常勤	-	2	-	10	-	-	-	1	-	-	-	2	2	460	57
パート	-	2	-	7	-	-	-	1	-	-	-	1	10	1,047	140
自営・家族従業者	1	-	-	6	1	-	-	-	-	1	-	1	1	402	111
仕事なし	-	2	1	3	1	5	1	1	-	-	-	1	11	1,666	377
その他	-	-	-	1	-	-	-	-	-	-	-	-	-	81	8
不詳	-	-	-	1	-	-	-	-	-	-	-	-	-	100	83

表102 妻の配偶関係別平日の昼間、第1子が1歳になるまでの世話（第4位）別女性数

	合計	1歳未満の第1子の世話（第4位）													
		経験がない	あなた	夫	同居している（あなたの親）	同居している（夫の親）	別居している（あなたの親）	別居している（夫の親）	あなたの姉妹（義理を含む）	夫の姉妹（義理を含む）	同居している子	別居している子	その他の親族	近所の人	子どもを介して知り合った人
妻の年齢区分	5,779	-	4	76	9	25	136	120	113	42	1	-	36	58	21
24歳以下	28	-	-	-	1	-	-	2	3	-	-	-	-	-	-
25～29歳	131	-	-	4	1	4	4	7	4	-	-	-	1	-	-
30～34歳	314	-	-	4	1	3	19	22	10	1	-	-	-	1	-
35～39歳	508	-	-	10	2	2	24	26	15	2	-	-	-	1	1
40～44歳	625	-	1	10	1	4	19	14	9	4	-	-	3	3	3
45～49歳	618	-	-	8	-	3	12	14	17	5	1	-	5	7	3
50～54歳	624	-	-	15	1	2	15	19	13	4	-	-	3	8	3
55～59歳	675	-	1	10	-	1	19	4	11	6	-	-	3	9	3
60～64歳	797	-	1	6	1	3	12	2	12	7	-	-	9	10	3
65～69歳	598	-	-	4	-	2	7	6	12	5	-	-	3	9	3
70～74歳	438	-	1	3	1	1	3	2	5	7	-	-	4	6	1
75歳以上	423	-	-	2	-	-	2	2	2	1	-	-	5	4	1
居住地域区分	5,779	-	4	76	9	25	136	120	113	42	1	-	36	58	21
非人口集中地区	2,458	-	3	36	5	13	71	42	49	21	-	-	26	19	9
人口集中地区	3,321	-	1	40	4	12	65	78	64	21	1	-	10	39	12
10万人未満	672	-	-	9	2	3	13	15	11	7	-	-	2	8	4
10～20万人	529	-	-	6	1	2	9	10	8	4	-	-	2	6	3
20～50万人	947	-	-	12	-	1	26	23	23	7	-	-	2	16	2
50～100万人	431	-	-	5	-	2	9	11	10	1	-	-	1	3	1
100～200万人	418	-	-	5	-	3	5	11	9	1	1	-	2	4	1
200万人以上	324	-	1	3	1	1	3	8	3	1	-	-	1	2	1
末子年齢による区分	5,779	-	4	76	9	25	136	120	113	42	1	-	36	58	21
子どもあり	5,602	-	4	75	8	25	136	118	113	42	1	-	33	57	21
子どもと非同居	1,900	-	3	14	2	4	31	11	24	14	-	-	16	27	8
子どもと同居	3,702	-	1	61	6	21	105	107	89	28	1	-	17	30	13
18歳以上の子どもと同居	1,598	-	-	24	-	6	29	25	37	20	-	-	12	19	5
12～17歳の子どもと同居	644	-	-	12	-	3	18	17	12	2	-	-	2	5	4
6～11歳の子どもと同居	630	-	1	13	3	2	20	20	16	4	1	-	1	5	4
3～5歳の子どもと同居	352	-	-	3	-	4	12	18	11	1	-	-	-	1	-
1～2歳の子どもと同居	310	-	-	7	1	5	14	16	6	-	-	-	1	-	-
1歳未満の子どもと同居	168	-	-	2	2	1	12	11	7	1	-	-	1	-	-
子どもなし	-	-	-	-	-	-	-	-	-	-	-	-	-	-	-
不詳	177	-	-	1	1	-	-	2	-	-	-	-	3	1	-
親との同別居	5,779	-	4	76	9	25	136	120	113	42	1	-	36	58	21
親と同居	1,149	-	1	25	3	15	55	16	30	6	-	-	10	8	3
夫の親と同居	847	-	1	15	3	13	52	6	11	6	-	-	9	7	2
妻の親と同居	301	-	-	10	-	2	3	10	19	-	-	-	1	1	1
両方の親と同居	1	-	-	-	-	-	-	-	-	-	-	-	-	-	-
親と別居	2,377	-	-	37	3	5	55	88	51	17	1	-	6	24	10
最も近い親と敷地内別居	195	-	-	4	2	1	9	1	6	1	1	-	2	1	-
最も近い親と近居	1,489	-	-	27	1	2	33	65	34	13	-	-	3	13	6
いずれの親とも遠居	693	-	-	6	-	2	13	22	11	3	-	-	1	10	4
その他	1,233	-	3	8	1	5	13	6	22	14	-	-	17	23	5
不詳	1,020	-	-	6	2	-	13	10	10	5	-	-	3	3	3
妻の従業上の地位	5,779	-	4	76	9	25	136	120	113	42	1	-	36	58	21
常勤	729	-	1	15	3	3	30	25	14	5	-	-	3	3	-
パート	1,544	-	1	25	1	9	42	42	43	11	1	-	6	14	6
自営・家族従業者	687	-	1	9	3	4	21	7	11	7	-	-	11	9	2
仕事なし	2,499	-	-	26	2	7	35	39	39	18	-	-	15	31	12
その他	120	-	1	1	-	1	7	5	5	-	-	-	-	-	-
不詳	200	-	-	-	-	1	1	2	1	1	-	-	1	1	1

表102 妻の配偶関係別平日の昼間、第1子が1歳になるまでの世話（第4位）別女性数（つづき）

	1歳未満の第1子の世話（第4位）														
	職場の同僚・友人	職場以外の友人	地域のボランティア	保育所（保育士）	家政婦・ベビーシッター（有料）	有料の一時預かり施設	病院（医師）	保健所（保健師）	市町村役場	書物・雑誌・ラジオ・テレビなど	インターネット（ホームページ・掲示版・メーリングリスト等）	その他	頼る人がいない・いなかった	非該当	不詳
妻の年齢区分	2	8	1	17	4	4	3	1	1	2	-	11	6	4,302	776
24歳以下	-	-	-	1	-	-	-	-	-	-	-	-	-	19	2
25～29歳	-	-	-	1	-	1	-	-	-	-	-	-	-	101	3
30～34歳	-	-	-	1	-	-	1	-	-	-	-	2	-	240	9
35～39歳	1	-	-	-	-	-	-	-	-	-	-	2	-	397	25
40～44歳	-	-	-	5	2	-	-	-	-	-	-	-	1	509	37
45～49歳	-	2	-	3	-	3	-	-	-	-	-	1	1	499	34
50～54歳	-	1	1	2	-	-	-	-	-	-	-	1	1	480	55
55～59歳	-	2	-	2	2	-	-	-	-	-	-	3	1	541	57
60～64歳	-	1	-	2	-	-	1	1	-	-	-	1	-	589	136
65～69歳	1	1	-	-	-	-	-	-	-	2	-	1	-	437	105
70～74歳	-	-	-	-	-	-	-	-	-	-	-	-	-	274	130
75歳以上	-	1	-	-	-	-	1	-	1	-	-	-	2	216	183
居住地域区分	2	8	1	17	4	4	3	1	1	2	-	11	6	4,302	776
非人口集中地区	-	5	-	11	-	2	1	-	-	1	-	7	2	1,738	397
人口集中地区	2	3	1	6	4	2	2	1	1	1	-	4	4	2,564	379
10万人未満	-	-	-	-	-	-	1	1	-	-	-	2	-	510	84
10～20万人	1	1	-	1	1	-	-	-	-	-	-	-	1	426	47
20～50万人	-	1	-	2	1	1	1	-	-	1	-	-	-	699	129
50～100万人	-	1	-	2	-	-	-	-	-	-	-	1	1	350	33
100～200万人	-	-	-	1	-	-	-	-	1	-	-	1	2	319	52
200万人以上	1	-	1	-	2	1	-	-	-	-	-	-	-	260	34
末子年齢による区分	2	8	1	17	4	4	3	1	1	2	-	11	6	4,302	776
子どもあり	2	8	1	17	4	4	3	1	1	2	-	10	6	4,214	696
子どもと非同居	-	3	-	3	1	-	1	1	1	2	-	2	2	1,322	408
子どもと同居	2	5	1	14	3	4	2	-	-	-	-	8	4	2,892	288
18歳以上の子どもと同居	1	2	-	3	1	1	1	-	-	-	-	3	2	1,213	194
12～17歳の子どもと同居	-	1	1	3	-	1	-	-	-	-	-	1	1	527	34
6～11歳の子どもと同居	1	2	-	3	2	2	1	-	-	-	-	3	1	496	29
3～5歳の子どもと同居	-	-	-	2	-	-	-	-	-	-	-	-	-	286	14
1～2歳の子どもと同居	-	-	-	2	-	-	-	-	-	-	-	1	-	247	10
1歳未満の子どもと同居	-	-	-	1	-	-	-	-	-	-	-	-	-	123	7
子どもなし	-	-	-	-	-	-	-	-	-	-	-	-	-	-	-
不詳	-	-	-	-	-	-	-	-	-	-	-	1	-	88	80
親との同別居	2	8	1	17	4	4	3	1	1	2	-	11	6	4,302	776
親と同居	-	1	-	9	1	1	-	1	-	-	-	4	2	871	87
夫の親と同居	-	1	-	7	1	1	-	1	-	-	-	3	2	640	66
妻の親と同居	-	-	-	2	-	-	-	-	-	-	-	1	-	230	21
両方の親と同居	-	-	-	-	-	-	-	-	-	-	-	-	-	1	-
親と別居	1	2	1	7	3	1	-	-	-	-	-	3	2	1,950	110
最も近い親と敷地内別居	-	1	-	1	-	-	-	-	-	-	-	1	-	156	8
最も近い親と近居	1	1	-	5	2	1	-	-	-	-	-	1	1	1,209	71
いずれの親とも遠居	-	-	1	1	1	-	-	-	-	-	-	1	1	585	31
その他	1	4	-	1	-	-	1	-	-	2	-	1	1	901	204
不詳	-	1	-	-	-	2	2	-	1	-	-	3	1	580	375
妻の従業上の地位	2	8	1	17	4	4	3	1	1	2	-	11	6	4,302	776
常勤	-	2	-	7	-	2	-	-	-	-	-	1	-	558	57
パート	-	3	1	5	2	-	1	-	-	-	-	5	2	1,184	140
自営・家族従業者	-	1	-	2	1	1	1	1	-	-	-	1	1	482	111
仕事なし	2	2	-	3	1	1	1	-	1	2	-	4	3	1,878	377
その他	-	-	-	-	-	-	-	-	-	-	-	-	-	92	8
不詳	-	-	-	-	-	-	-	-	-	-	-	-	-	108	83

表103 妻の配偶関係別平日の昼間、第1子が1歳から3歳になるまでの世話（第1位）別女性数

	合計	1歳から3歳の第1子の世話（第1位）													
		経験がない	あなた	夫	同居している（あなたの親）	同居している（夫の親）	別居している（あなたの親）	別居している（夫の親）	あなたの姉妹（義理を含む）	夫の姉妹（義理を含む）	同居している子	別居している子	その他の親族	近所の人	子どもを介して知り合った人
妻の年齢区分	5,779	46	3,703	55	117	331	189	42	12	2	-	-	4	8	1
24歳以下	28	-	15	1	1	-	1	-	-	-	-	-	-	-	-
25～29歳	131	8	74	2	2	1	6	1	-	-	-	-	-	-	-
30～34歳	314	6	195	5	6	4	18	2	-	-	-	-	-	-	-
35～39歳	508	12	355	5	5	12	15	8	-	-	-	-	-	-	-
40～44歳	625	3	425	9	13	19	33	3	2	-	-	-	-	-	-
45～49歳	618	1	439	11	6	40	17	8	3	-	-	-	1	-	-
50～54歳	624	2	434	6	18	39	22	3	1	-	-	-	1	1	-
55～59歳	675	6	459	2	19	48	25	5	1	-	-	-	-	1	1
60～64歳	797	3	506	2	21	58	20	8	1	-	-	-	-	-	-
65～69歳	598	-	392	6	13	41	13	-	-	-	-	-	1	1	-
70～74歳	438	1	237	4	8	32	9	2	3	1	-	-	-	2	-
75歳以上	423	4	172	2	5	37	10	2	1	1	-	-	1	3	-
居住地域区分	5,779	46	3,703	55	117	331	189	42	12	2	-	-	4	8	1
非人口集中地区	2,458	13	1,386	14	79	258	78	24	5	1	-	-	4	3	-
人口集中地区	3,321	33	2,317	41	38	73	111	18	7	1	-	-	-	5	1
10万人未満	672	6	457	7	14	27	22	2	-	-	-	-	-	1	-
10～20万人	529	1	374	11	1	13	17	4	1	-	-	-	-	-	-
20～50万人	947	13	624	15	12	21	36	7	3	-	-	-	-	1	-
50～100万人	431	4	332	2	3	8	9	1	1	-	-	-	-	1	-
100～200万人	418	5	291	3	4	2	18	3	1	-	-	-	-	2	-
200万人以上	324	4	239	3	4	2	9	1	1	1	-	-	-	-	1
末子年齢による区分	5,779	46	3,703	55	117	331	189	42	12	2	-	-	4	8	1
子どもあり	5,602	42	3,641	55	115	319	185	41	11	2	-	-	4	8	1
子どもと非同居	1,900	10	1,132	15	33	131	57	15	5	2	-	-	2	7	-
子どもと同居	3,702	32	2,509	40	82	188	128	26	6	-	-	-	2	1	1
18歳以上の子どもと同居	1,598	7	1,073	12	44	123	43	6	2	-	-	-	1	1	1
12～17歳の子どもと同居	644	1	468	8	17	32	16	6	2	-	-	-	1	-	-
6～11歳の子どもと同居	630	-	441	9	10	21	39	6	2	-	-	-	-	-	-
3～5歳の子どもと同居	352	2	232	7	7	8	12	4	-	-	-	-	-	-	-
1～2歳の子どもと同居	310	1	216	3	3	4	10	3	-	-	-	-	-	-	-
1歳未満の子どもと同居	168	21	79	1	1	-	8	1	-	-	-	-	-	-	-
子どもなし	-	-	-	-	-	-	-	-	-	-	-	-	-	-	-
不詳	177	4	62	-	2	12	4	1	1	-	-	-	-	-	-
親との同別居	5,779	46	3,703	55	117	331	189	42	12	2	-	-	4	8	1
親と同居	1,149	6	698	4	59	142	25	4	1	-	-	-	2	1	-
夫の親と同居	847	5	521	3	1	141	18	3	1	-	-	-	-	1	-
妻の親と同居	301	1	176	1	58	1	7	1	-	-	-	-	2	-	-
両方の親と同居	1	-	1	-	-	-	-	-	-	-	-	-	-	-	-
親と別居	2,377	27	1,740	27	20	60	110	26	5	-	-	-	1	1	1
最も近い親と敷地内別居	195	1	127	1	3	6	11	4	1	-	-	-	-	1	-
最も近い親と近居	1,489	11	1,074	15	15	48	68	20	3	-	-	-	1	-	-
いずれの親とも遠居	693	15	539	11	2	6	31	2	1	-	-	-	-	-	1
その他	1,233	4	795	8	24	101	28	4	4	2	-	-	1	5	-
不詳	1,020	9	470	16	14	28	26	8	2	-	-	-	-	1	-
妻の従業上の地位	5,779	46	3,703	55	117	331	189	42	12	2	-	-	4	8	1
常勤	729	9	284	8	33	80	43	15	3	-	-	-	-	2	-
パート	1,544	8	1,115	16	22	49	59	12	3	-	-	-	2	1	-
自営・家族従業者	687	5	398	3	16	76	17	7	2	1	-	-	1	1	-
仕事なし	2,499	24	1,735	21	45	108	59	8	4	1	-	-	1	4	-
その他	120	-	82	7	1	7	6	-	-	-	-	-	-	-	-
不詳	200	-	89	-	-	11	5	-	-	-	-	-	-	-	1

表103 妻の配偶関係別平日の昼間、第1子が1歳から3歳になるまでの世話（第1位）別女性数（つづき）

	1歳から3歳の第1子の世話（第1位）														
	職場の同僚・友人	職場以外の友人	地域のボランティア	保育所（保育士）	家政婦・ベビーシッター（有料）	有料の一時預かり施設	病院（医師）	保健所（保健師）	市町村役場	書物・雑誌・ラジオ・テレビなど	インターネット（ホームページ・掲示版・メーリングリスト等）	その他	頼る人がいない・いなかった	非該当	不詳
妻の年齢区分	1	1	-	416	5	8	2	7	-	-	-	10	6	-	813
24歳以下	-	-	-	4	-	-	-	-	-	-	-	-	-	-	6
25～29歳	-	-	-	20	-	-	-	-	-	-	-	-	-	-	17
30～34歳	-	-	-	52	-	-	-	2	-	-	-	-	-	-	24
35～39歳	-	-	-	60	-	1	2	1	-	-	-	1	-	-	31
40～44歳	-	-	-	74	-	1	-	2	-	-	-	1	1	-	39
45～49歳	-	-	-	56	-	-	-	1	-	-	-	-	-	-	35
50～54歳	-	-	-	40	1	-	-	-	-	-	-	2	1	-	53
55～59歳	-	1	-	45	-	1	-	-	-	-	-	3	2	-	56
60～64歳	-	-	-	37	1	2	-	-	-	-	-	1	-	-	137
65～69歳	-	-	-	18	2	3	-	1	-	-	-	2	-	-	105
70～74歳	1	-	-	7	-	-	-	-	-	-	-	-	-	-	131
75歳以上	-	-	-	3	1	-	-	-	-	-	-	-	2	-	179
居住地域区分	1	1	-	416	5	8	2	7	-	-	-	10	6	-	813
非人口集中地区	-	1	-	172	2	2	2	3	-	-	-	7	1	-	403
人口集中地区	1	-	-	244	3	6	-	4	-	-	-	3	5	-	410
10万人未満	1	-	-	44	1	1	-	-	-	-	-	1	-	-	88
10～20万人	-	-	-	46	1	3	-	-	-	-	-	1	1	-	55
20～50万人	-	-	-	72	1	1	-	1	-	-	-	1	-	-	139
50～100万人	-	-	-	31	-	-	-	2	-	-	-	-	1	-	36
100～200万人	-	-	-	30	-	1	-	-	-	-	-	-	2	-	56
200万人以上	-	-	-	21	-	-	-	1	-	-	-	-	1	-	36
末子年齢による区分	1	1	-	416	5	8	2	7	-	-	-	10	6	-	813
子どもあり	1	1	-	408	4	8	2	7	-	-	-	9	6	-	732
子どもと非同居	1	1	-	72	2	4	-	-	-	-	-	5	2	-	404
子どもと同居	-	-	-	336	2	4	2	7	-	-	-	4	4	-	328
18歳以上の子どもと同居	-	-	-	81	2	3	-	1	-	-	-	2	3	-	193
12～17歳の子どもと同居	-	-	-	56	-	-	-	1	-	-	-	1	1	-	34
6～11歳の子どもと同居	-	-	-	69	-	-	2	-	-	-	-	1	-	-	30
3～5歳の子どもと同居	-	-	-	62	-	1	-	3	-	-	-	-	-	-	14
1～2歳の子どもと同居	-	-	-	49	-	-	-	2	-	-	-	-	-	-	19
1歳未満の子どもと同居	-	-	-	19	-	-	-	-	-	-	-	-	-	-	38
子どもなし	-	-	-	-	-	-	-	-	-	-	-	-	-	-	-
不詳	-	-	-	8	1	-	-	-	-	-	-	1	-	-	81
親との同別居	1	1	-	416	5	8	2	7	-	-	-	10	6	-	813
親と同居	-	-	-	102	1	2	1	1	-	-	-	5	1	-	94
夫の親と同居	-	-	-	73	1	2	1	-	-	-	-	4	1	-	71
妻の親と同居	-	-	-	29	-	-	-	1	-	-	-	1	-	-	23
両方の親と同居	-	-	-	-	-	-	-	-	-	-	-	-	-	-	-
親と別居	-	-	-	209	-	2	1	5	-	-	-	4	2	-	136
最も近い親と敷地内別居	-	-	-	30	-	-	-	1	-	-	-	-	-	-	9
最も近い親と近居	-	-	-	132	-	-	1	4	-	-	-	3	1	-	93
いずれの親とも遠居	-	-	-	47	-	2	-	-	-	-	-	1	1	-	34
その他	1	-	-	44	2	3	-	1	-	-	-	1	1	-	204
不詳	-	1	-	61	2	1	-	-	-	-	-	-	2	-	379
妻の従業上の地位	1	1	-	416	5	8	2	7	-	-	-	10	6	-	813
常勤	-	-	-	181	-	1	-	3	-	-	-	3	-	-	64
パート	-	-	-	102	1	3	1	3	-	-	-	2	3	-	142
自営・家族従業者	-	-	-	43	1	-	1	1	-	-	-	3	1	-	110
仕事なし	1	1	-	71	3	4	-	-	-	-	-	2	2	-	405
その他	-	-	-	9	-	-	-	-	-	-	-	-	-	-	8
不詳	-	-	-	10	-	-	-	-	-	-	-	-	-	-	84

表104 妻の配偶関係別平日の昼間、第1子が1歳から3歳になるまでの世話（第2位）別女性数

	合計	1歳から3歳の第1子の世話（第2位）													
		経験がない	あなた	夫	同居している（あなたの親）	同居している（夫の親）	別居している（あなたの親）	別居している（夫の親）	あなたの姉妹（義理を含む）	夫の姉妹（義理を含む）	同居している子	別居している子	その他の親族	近所の人	子どもを介して知り合った人
妻の年齢区分	5,779	-	246	657	148	353	407	106	60	19	-	-	17	32	12
24歳以下	28	-	6	8	2	-	1	-	-	-	-	-	-	-	-
25～29歳	131	-	14	19	3	4	12	4	-	-	-	-	2	-	-
30～34歳	314	-	37	54	12	6	27	12	2	-	-	-	1	-	-
35～39歳	508	-	37	75	20	14	64	14	5	-	-	-	1	-	1
40～44歳	625	-	39	84	19	19	61	23	4	-	-	-	2	-	1
45～49歳	618	-	28	74	18	35	66	13	7	-	-	-	1	2	2
50～54歳	624	-	24	82	20	56	43	10	6	1	-	-	2	5	2
55～59歳	675	-	19	84	19	68	38	13	9	1	-	-	5	4	2
60～64歳	797	-	14	69	11	60	39	7	12	5	-	-	3	8	1
65～69歳	598	-	11	59	13	46	32	4	6	2	-	-	-	5	2
70～74歳	438	-	8	28	6	30	14	5	7	2	-	-	-	5	-
75歳以上	423	-	9	21	5	15	10	1	2	8	-	-	-	3	1
居住地域区分	5,779	-	246	657	148	353	407	106	60	19	-	-	17	32	12
非人口集中地区	2,458	-	119	269	76	219	157	50	23	12	-	-	12	6	2
人口集中地区	3,321	-	127	388	72	134	250	56	37	7	-	-	5	26	10
10万人未満	672	-	28	70	17	36	46	11	8	2	-	-	2	6	2
10～20万人	529	-	21	60	7	15	47	7	8	1	-	-	1	2	2
20～50万人	947	-	39	115	24	38	68	17	9	3	-	-	1	11	3
50～100万人	431	-	15	59	10	17	41	8	4	1	-	-	-	-	-
100～200万人	418	-	15	44	7	14	20	6	4	-	-	-	1	4	2
200万人以上	324	-	9	40	7	14	28	7	4	-	-	-	-	3	1
末子年齢による区分	5,779	-	246	657	148	353	407	106	60	19	-	-	17	32	12
子どもあり	5,602	-	240	650	142	344	403	105	59	19	-	-	17	31	11
子どもと非同居	1,900	-	40	155	37	132	86	18	29	14	-	-	6	19	4
子どもと同居	3,702	-	200	495	105	212	317	87	30	5	-	-	11	12	7
18歳以上の子どもと同居	1,598	-	47	196	38	146	92	22	10	5	-	-	3	10	3
12～17歳の子どもと同居	644	-	30	70	17	34	72	16	5	-	-	-	4	1	1
6～11歳の子どもと同居	630	-	38	95	21	12	83	24	9	-	-	-	1	1	2
3～5歳の子どもと同居	352	-	39	56	11	8	30	10	3	-	-	-	1	-	1
1～2歳の子どもと同居	310	-	31	56	14	9	29	14	3	-	-	-	2	-	-
1歳未満の子どもと同居	168	-	15	22	4	3	11	1	-	-	-	-	-	-	-
子どもなし	-	-	-	-	-	-	-	-	-	-	-	-	-	-	-
不詳	177	-	6	7	6	9	4	1	1	-	-	-	-	1	1
親との同別居	5,779	-	246	657	148	353	407	106	60	19	-	-	17	32	12
親と同居	1,149	-	69	120	78	154	70	11	13	1	-	-	6	3	1
夫の親と同居	847	-	54	94	14	148	59	6	9	1	-	-	5	-	-
妻の親と同居	301	-	15	26	64	6	11	5	4	-	-	-	1	3	1
両方の親と同居	1	-	-	-	-	-	-	-	-	-	-	-	-	-	-
親と別居	2,377	-	117	340	37	79	224	72	22	2	-	-	8	11	5
最も近い親と敷地内別居	195	-	13	22	8	6	19	14	3	1	-	-	-	-	-
最も近い親と近居	1,489	-	83	205	17	59	177	48	12	1	-	-	7	4	5
いずれの親とも遠居	693	-	21	113	12	14	28	10	7	-	-	-	1	7	-
その他	1,233	-	32	119	18	88	63	14	19	12	-	-	2	14	3
不詳	1,020	-	28	78	15	32	50	9	6	4	-	-	1	4	3
妻の従業上の地位	5,779	-	246	657	148	353	407	106	60	19	-	-	17	32	12
常勤	729	-	87	58	26	44	57	14	9	1	-	-	4	1	2
パート	1,544	-	71	219	40	75	137	37	16	2	-	-	4	6	4
自営・家族従業者	687	-	30	80	26	80	33	8	9	7	-	-	4	2	-
仕事なし	2,499	-	50	271	51	131	169	41	24	8	-	-	4	22	6
その他	120	-	3	16	2	8	8	3	1	-	-	-	-	1	-
不詳	200	-	5	13	3	15	3	3	1	1	-	-	1	-	-

表104 妻の配偶関係別平日の昼間、第1子が1歳から3歳になるまでの世話（第2位）別女性数（つづき）

	1歳から3歳の第1子の世話（第2位）														
	職場の同僚・友人	職場以外の友人	地域のボランティア	保育所（保育士）	家政婦・ベビーシッター（有料）	有料の一時預かり施設	病院（医師）	保健所（保健師）	市町村役場	書物・雑誌・ラジオ・テレビなど	インターネット（ホームページ・掲示版・メーリングリスト等）	その他	頼る人がいない・いなかった	非該当	不詳
妻の年齢区分	4	1	-	117	12	7	-	2	-	1	-	13	22	2,730	813
24歳以下	-	-	-	-	-	-	-	-	-	-	-	-	-	5	6
25～29歳	-	-	-	5	-	-	-	-	-	-	-	-	-	51	17
30～34歳	-	-	-	15	-	3	-	-	-	-	-	2	-	119	24
35～39歳	-	-	-	24	1	1	-	-	-	-	-	1	2	217	31
40～44歳	1	-	-	19	-	1	-	-	-	-	-	-	6	307	39
45～49歳	-	-	-	14	2	-	-	-	-	1	-	1	1	318	35
50～54歳	1	-	-	13	3	1	-	1	-	-	-	2	2	297	53
55～59歳	-	1	-	12	2	1	-	-	-	-	-	4	5	332	56
60～64歳	1	-	-	7	1	-	-	-	-	-	-	1	3	418	137
65～69歳	-	-	-	3	2	-	-	-	-	-	-	1	1	306	105
70～74歳	1	-	-	1	1	-	-	1	-	-	-	-	-	198	131
75歳以上	-	-	-	4	-	-	-	-	-	-	-	1	2	162	179
居住地域区分	4	1	-	117	12	7	-	2	-	1	-	13	22	2,730	813
非人口集中地区	2	1	-	53	5	3	-	1	-	1	-	7	2	1,035	403
人口集中地区	2	-	-	64	7	4	-	1	-	-	-	6	20	1,695	410
10万人未満	-	-	-	8	1	2	-	-	-	-	-	4	1	340	88
10～20万人	-	-	-	14	2	-	-	-	-	-	-	-	5	282	55
20～50万人	1	-	-	19	1	2	-	-	-	-	-	2	4	451	139
50～100万人	-	-	-	9	-	-	-	-	-	-	-	-	3	228	36
100～200万人	1	-	-	11	2	-	-	-	-	-	-	-	4	227	56
200万人以上	-	-	-	3	1	-	-	1	-	-	-	-	3	167	36
末子年齢による区分	4	1	-	117	12	7	-	2	-	1	-	13	22	2,730	813
子どもあり	4	1	-	116	11	7	-	2	-	1	-	13	22	2,672	732
子どもと非同居	1	1	-	23	3	1	-	1	-	-	-	3	6	917	404
子どもと同居	3	-	-	93	8	6	-	1	-	1	-	10	16	1,755	328
18歳以上の子どもと同居	2	-	-	15	4	1	-	1	-	-	-	6	8	796	193
12～17歳の子どもと同居	-	-	-	18	3	-	-	-	-	1	-	1	3	334	34
6～11歳の子どもと同居	-	-	-	23	1	1	-	-	-	-	-	1	4	284	30
3～5歳の子どもと同居	-	-	-	21	-	1	-	-	-	-	-	1	1	155	14
1～2歳の子どもと同居	1	-	-	10	-	1	-	-	-	-	-	1	-	120	19
1歳未満の子どもと同居	-	-	-	6	-	2	-	-	-	-	-	-	-	66	38
子どもなし	-	-	-	-	-	-	-	-	-	-	-	-	-	-	-
不詳	-	-	-	1	1	-	-	-	-	-	-	-	-	58	81
親との同別居	4	1	-	117	12	7	-	2	-	1	-	13	22	2,730	813
親と同居	1	-	-	30	3	1	-	-	-	-	-	8	3	483	94
夫の親と同居	1	-	-	24	1	-	-	-	-	-	-	5	3	352	71
妻の親と同居	-	-	-	6	2	1	-	-	-	-	-	3	-	130	23
両方の親と同居	-	-	-	-	-	-	-	-	-	-	-	-	-	1	-
親と別居	2	1	-	59	6	6	-	1	-	1	-	2	14	1,232	136
最も近い親と敷地内別居	-	-	-	6	-	-	-	-	-	-	-	-	1	93	9
最も近い親と近居	-	1	-	39	2	4	-	1	-	1	-	1	8	721	93
いずれの親とも遠居	2	-	-	14	4	2	-	-	-	-	-	1	5	418	34
その他	1	-	-	12	2	-	-	1	-	-	-	3	3	623	204
不詳	-	-	-	16	1	-	-	-	-	-	-	-	2	392	379
妻の従業上の地位	4	1	-	117	12	7	-	2	-	1	-	13	22	2,730	813
常勤	-	-	-	39	3	2	-	-	-	-	-	4	1	313	64
パート	3	1	-	30	2	2	-	1	-	1	-	3	8	740	142
自営・家族従業者	1	-	-	13	3	1	-	-	-	-	-	2	1	277	110
仕事なし	-	-	-	30	4	1	-	1	-	-	-	2	11	1,268	405
その他	-	-	-	3	-	1	-	-	-	-	-	1	-	65	8
不詳	-	-	-	2	-	-	-	-	-	-	-	1	1	67	84

表105 妻の配偶関係別平日の昼間、第1子が1歳から3歳になるまでの世話（第3位）別女性数

	合計	1歳から3歳の第1子の世話（第3位）													
		経験がない	あなた	夫	同居している（あなたの親）	同居している（夫の親）	別居している（あなたの親）	別居している（夫の親）	あなたの姉妹（義理を含む）	夫の姉妹（義理を含む）	同居している子	別居している子	その他の親族	近所の人	子どもを介して知り合った人
妻の年齢区分	5,779	-	26	232	31	111	252	114	89	23	2	-	20	28	17
24歳以下	28	-	-	3	2	-	-	2	-	-	-	-	1	-	-
25～29歳	131	-	-	11	1	3	8	6	2	-	-	-	1	-	-
30～34歳	314	-	4	22	2	12	24	12	9	-	-	-	-	-	-
35～39歳	508	-	3	36	3	17	27	17	9	1	-	-	1	2	1
40～44歳	625	-	2	29	3	9	49	19	12	2	-	-	-	-	1
45～49歳	618	-	3	27	5	10	38	18	11	2	-	-	-	1	-
50～54歳	624	-	4	25	3	16	39	15	9	2	1	-	3	4	3
55～59歳	675	-	3	28	5	15	30	4	13	4	-	-	4	2	4
60～64歳	797	-	4	16	5	9	17	12	8	5	-	-	3	5	6
65～69歳	598	-	2	16	1	11	13	4	6	3	-	-	3	5	-
70～74歳	438	-	1	10	1	3	7	3	6	4	-	-	2	6	-
75歳以上	423	-	-	9	-	6	-	2	4	-	1	-	2	3	2
居住地域区分	5,779	-	26	232	31	111	252	114	89	23	2	-	20	28	17
非人口集中地区	2,458	-	14	110	18	83	99	40	33	10	-	-	13	6	2
人口集中地区	3,321	-	12	122	13	28	153	74	56	13	2	-	7	22	15
10万人未満	672	-	3	25	-	7	32	13	12	5	-	-	1	4	1
10～20万人	529	-	2	9	4	8	28	16	8	-	-	-	2	4	3
20～50万人	947	-	2	41	7	8	41	13	20	2	1	-	3	7	6
50～100万人	431	-	2	17	1	2	19	17	5	3	1	-	-	-	1
100～200万人	418	-	3	14	-	1	22	7	8	1	-	-	-	5	2
200万人以上	324	-	-	16	1	2	11	8	3	2	-	-	1	2	2
末子年齢による区分	5,779	-	26	232	31	111	252	114	89	23	2	-	20	28	17
子どもあり	5,602	-	26	229	30	110	247	114	87	23	2	-	19	27	16
子どもと非同居	1,900	-	6	50	6	30	44	17	24	10	1	-	11	12	7
子どもと同居	3,702	-	20	179	24	80	203	97	63	13	1	-	8	15	9
18歳以上の子どもと同居	1,598	-	10	61	10	28	68	24	23	8	1	-	5	12	7
12～17歳の子どもと同居	644	-	2	30	4	12	35	17	11	2	-	-	-	1	-
6～11歳の子どもと同居	630	-	5	33	5	16	40	27	14	1	-	-	1	1	-
3～5歳の子どもと同居	352	-	2	24	2	6	25	11	8	1	-	-	-	1	1
1～2歳の子どもと同居	310	-	1	23	3	14	27	13	6	1	-	-	1	-	1
1歳未満の子どもと同居	168	-	-	8	-	4	8	5	1	-	-	-	1	-	-
子どもなし	-	-	-	-	-	-	-	-	-	-	-	-	-	-	-
不詳	177	-	-	3	1	1	5	-	2	-	-	-	1	1	1
親との同別居	5,779	-	26	232	31	111	252	114	89	23	2	-	20	28	17
親と同居	1,149	-	9	75	15	60	57	14	23	5	-	-	4	1	2
夫の親と同居	847	-	6	52	8	58	48	8	12	5	-	-	2	1	2
妻の親と同居	301	-	3	23	7	2	9	6	11	-	-	-	2	-	-
両方の親と同居	1	-	-	-	-	-	-	-	-	-	-	-	-	-	-
親と別居	2,377	-	9	100	9	20	150	74	40	9	-	-	7	10	7
最も近い親と敷地内別居	195	-	3	10	1	5	10	13	4	1	-	-	1	-	-
最も近い親と近居	1,489	-	6	69	6	10	109	50	27	7	-	-	4	4	2
いずれの親とも遠居	693	-	-	21	2	5	31	11	9	1	-	-	2	6	5
その他	1,233	-	6	38	2	21	26	12	19	6	2	-	6	13	6
不詳	1,020	-	2	19	5	10	19	14	7	3	-	-	3	4	2
妻の従業上の地位	5,779	-	26	232	31	111	252	114	89	23	2	-	20	28	17
常勤	729	-	12	57	2	13	37	16	9	3	-	-	3	2	-
パート	1,544	-	3	64	10	32	88	46	29	6	1	-	2	4	7
自営・家族従業者	687	-	3	31	6	25	31	12	10	4	-	-	6	3	1
仕事なし	2,499	-	7	67	11	37	93	34	40	10	1	-	8	18	9
その他	120	-	-	4	1	3	2	5	1	-	-	-	-	1	-
不詳	200	-	1	9	1	1	1	1	-	-	-	-	1	-	-

表105 妻の配偶関係別平日の昼間、第1子が1歳から3歳になるまでの世話（第3位）別女性数（つづき）

	1歳から3歳の第1子の世話（第3位）														
	職場の同僚・友人	職場以外の友人	地域のボランティア	保育所（保育士）	家政婦・ベビーシッター（有料）	有料の一時預かり施設	病院（医師）	保健所（保健師）	市町村役場	書物・雑誌・ラジオ・テレビなど	インターネット（ホームページ・掲示版・メーリングリスト等）	その他	頼る人がいない・いなかった	非該当	不詳
妻の年齢区分	4	5	1	36	-	8	-	2	-	2	-	3	20	3,940	813
24歳以下	-	-	-	1	-	-	-	-	-	-	-	-	-	13	6
25～29歳	-	-	-	-	-	-	-	-	-	-	-	-	-	82	17
30～34歳	-	1	-	6	-	2	-	1	-	1	-	-	4	190	24
35～39歳	-	-	-	4	-	1	-	-	-	-	-	-	3	352	31
40～44歳	-	2	1	8	-	3	-	-	-	-	-	2	6	438	39
45～49歳	1	-	-	2	-	1	-	-	-	-	-	-	1	463	35
50～54歳	2	-	-	2	-	-	-	1	-	1	-	-	1	440	53
55～59歳	-	1	-	6	-	-	-	-	-	-	-	1	2	497	56
60～64歳	1	1	-	3	-	-	-	-	-	-	-	-	-	565	137
65～69歳	-	-	-	2	-	-	-	-	-	-	-	-	1	426	105
70～74歳	-	-	-	2	-	-	-	-	-	-	-	-	-	262	131
75歳以上	-	-	-	-	-	1	-	-	-	-	-	-	2	212	179
居住地域区分	4	5	1	36	-	8	-	2	-	2	-	3	20	3,940	813
非人口集中地区	1	2	-	12	-	5	-	1	-	1	-	3	6	1,596	403
人口集中地区	3	3	1	24	-	3	-	1	-	1	-	-	14	2,344	410
10万人未満	-	1	1	5	-	-	-	-	-	-	-	-	1	473	88
10～20万人	-	1	-	7	-	-	-	-	-	-	-	-	1	381	55
20～50万人	1	-	-	6	-	1	-	-	-	-	-	-	5	644	139
50～100万人	1	-	-	2	-	1	-	1	-	-	-	-	1	321	36
100～200万人	-	1	-	3	-	1	-	-	-	1	-	-	3	290	56
200万人以上	1	-	-	1	-	-	-	-	-	-	-	-	3	235	36
末子年齢による区分	4	5	1	36	-	8	-	2	-	2	-	3	20	3,940	813
子どもあり	4	5	1	36	-	8	-	2	-	2	-	3	20	3,859	732
子どもと非同居	1	1	-	7	-	1	-	-	-	-	-	-	2	1,266	404
子どもと同居	3	4	1	29	-	7	-	2	-	2	-	3	18	2,593	328
18歳以上の子どもと同居	1	1	-	9	-	-	-	1	-	1	-	1	4	1,130	193
12～17歳の子どもと同居	2	2	-	5	-	1	-	-	-	-	-	1	7	478	34
6～11歳の子どもと同居	-	-	-	7	-	3	-	1	-	-	-	1	1	444	30
3～5歳の子どもと同居	-	-	1	4	-	1	-	-	-	-	-	-	4	247	14
1～2歳の子どもと同居	-	-	-	2	-	1	-	-	-	1	-	-	1	196	19
1歳未満の子どもと同居	-	1	-	2	-	1	-	-	-	-	-	-	1	98	38
子どもなし	-	-	-	-	-	-	-	-	-	-	-	-	-	-	-
不詳	-	-	-	-	-	-	-	-	-	-	-	-	-	81	81
親との同別居	4	5	1	36	-	8	-	2	-	2	-	3	20	3,940	813
親と同居	-	3	-	6	-	1	-	1	-	1	-	2	3	773	94
夫の親と同居	-	2	-	4	-	1	-	-	-	-	-	2	3	562	71
妻の親と同居	-	1	-	2	-	-	-	1	-	1	-	-	-	210	23
両方の親と同居	-	-	-	-	-	-	-	-	-	-	-	-	-	1	-
親と別居	4	1	1	22	-	4	-	1	-	1	-	1	12	1,759	136
最も近い親と敷地内別居	-	-	-	1	-	1	-	-	-	1	-	-	-	135	9
最も近い親と近居	1	1	1	13	-	2	-	-	-	-	-	1	5	1,078	93
いずれの親とも遠居	3	-	-	8	-	1	-	1	-	-	-	-	7	546	34
その他	-	1	-	5	-	-	-	-	-	-	-	-	1	865	204
不詳	-	-	-	3	-	3	-	-	-	-	-	-	4	543	379
妻の従業上の地位	4	5	1	36	-	8	-	2	-	2	-	3	20	3,940	813
常勤	-	2	-	7	-	2	-	-	-	-	-	2	1	497	64
パート	2	2	-	13	-	-	-	1	-	1	-	1	8	1,082	142
自営・家族従業者	1	-	-	8	-	-	-	-	-	1	-	-	1	434	110
仕事なし	1	1	1	6	-	6	-	1	-	-	-	-	9	1,734	405
その他	-	-	-	2	-	-	-	-	-	-	-	-	1	92	8
不詳	-	-	-	-	-	-	-	-	-	-	-	-	-	101	84

表106 妻の配偶関係別平日の昼間、第1子が1歳から3歳になるまでの世話（第4位）別女性数

	合計	1歳から3歳の第1子の世話（第4位）													
		経験がない	あなた	夫	同居している（あなたの親）	同居している（夫の親）	別居している（あなたの親）	別居している（夫の親）	あなたの姉妹（義理を含む）	夫の姉妹（義理を含む）	同居している子	別居している子	その他の親族	近所の人	子どもを介して知り合った人
妻の年齢区分	5,779	-	8	66	12	18	111	80	91	29	2	-	31	50	15
24歳以下	28	-	-	-	-	1	1	-	2	-	-	-	-	-	-
25～29歳	131	-	-	2	2	1	6	6	2	-	-	-	-	-	-
30～34歳	314	-	-	11	2	2	17	14	4	1	-	-	-	1	-
35～39歳	508	-	1	15	3	3	17	11	13	-	-	-	1	1	-
40～44歳	625	-	4	7	-	3	13	12	8	5	1	-	2	4	2
45～49歳	618	-	1	6	-	4	12	10	17	2	1	-	5	7	1
50～54歳	624	-	1	7	3	-	14	15	12	3	-	-	2	6	3
55～59歳	675	-	-	11	-	-	12	5	9	3	-	-	3	9	3
60～64歳	797	-	-	3	2	1	6	1	6	6	-	-	10	9	-
65～69歳	598	-	-	3	-	3	6	1	10	5	-	-	3	4	3
70～74歳	438	-	1	1	-	-	5	4	6	2	-	-	2	4	2
75歳以上	423	-	-	-	-	-	2	1	2	2	-	-	3	5	1
居住地域区分	5,779	-	8	66	12	18	111	80	91	29	2	-	31	50	15
非人口集中地区	2,458	-	3	27	10	7	52	34	38	15	1	-	21	18	4
人口集中地区	3,321	-	5	39	2	11	59	46	53	14	1	-	10	32	11
10万人未満	672	-	1	7	2	3	11	12	9	4	-	-	2	4	4
10～20万人	529	-	1	9	-	1	7	8	10	2	-	-	2	7	1
20～50万人	947	-	-	12	-	3	19	13	16	6	-	-	2	13	3
50～100万人	431	-	2	5	-	1	10	3	8	1	-	-	2	3	-
100～200万人	418	-	-	3	-	2	7	7	7	1	1	-	2	4	1
200万人以上	324	-	1	3	-	1	5	3	3	-	-	-	-	1	2
末子年齢による区分	5,779	-	8	66	12	18	111	80	91	29	2	-	31	50	15
子どもあり	5,602	-	8	66	11	17	110	79	91	28	2	-	29	49	15
子どもと非同居	1,900	-	1	8	3	1	19	9	24	9	-	-	14	20	6
子どもと同居	3,702	-	7	58	8	16	91	70	67	19	2	-	15	29	9
18歳以上の子どもと同居	1,598	-	-	17	1	3	29	23	26	13	-	-	10	16	5
12～17歳の子どもと同居	644	-	4	8	-	3	11	11	13	-	-	-	3	7	3
6～11歳の子どもと同居	630	-	2	13	2	4	17	12	11	4	2	-	1	4	1
3～5歳の子どもと同居	352	-	-	8	2	3	12	11	9	1	-	-	1	2	-
1～2歳の子どもと同居	310	-	1	9	3	2	14	11	5	-	-	-	-	-	-
1歳未満の子どもと同居	168	-	-	3	-	1	8	2	3	1	-	-	-	-	-
子どもなし	-	-	-	-	-	-	-	-	-	-	-	-	-	-	-
不詳	177	-	-	-	1	1	1	1	-	1	-	-	2	1	-
親との同別居	5,779	-	8	66	12	18	111	80	91	29	2	-	31	50	15
親と同居	1,149	-	4	25	8	14	37	12	19	4	1	-	10	11	2
夫の親と同居	847	-	4	16	6	14	34	6	10	4	-	-	7	8	1
妻の親と同居	301	-	-	9	2	-	3	6	9	-	1	-	3	3	1
両方の親と同居	1	-	-	-	-	-	-	-	-	-	-	-	-	-	-
親と別居	2,377	-	3	31	1	2	50	58	47	12	1	-	4	17	8
最も近い親と敷地内別居	195	-	2	4	1	-	9	1	2	1	1	-	2	1	-
最も近い親と近居	1,489	-	1	20	-	1	30	44	34	8	-	-	1	11	5
いずれの親とも遠居	693	-	-	7	-	1	11	13	11	3	-	-	1	5	3
その他	1,233	-	1	6	1	1	10	4	16	10	-	-	15	18	4
不詳	1,020	-	-	4	2	1	14	6	9	3	-	-	2	4	1
妻の従業上の地位	5,779	-	8	66	12	18	111	80	91	29	2	-	31	50	15
常勤	729	-	5	15	3	6	25	19	9	3	-	-	3	3	2
パート	1,544	-	1	18	2	3	38	35	34	8	1	-	4	12	2
自営・家族従業者	687	-	1	7	5	4	12	2	12	5	1	-	6	6	-
仕事なし	2,499	-	-	24	1	4	30	21	34	12	-	-	16	27	10
その他	120	-	1	2	-	-	6	3	2	-	-	-	-	-	-
不詳	200	-	-	-	1	1	-	-	-	1	-	-	2	2	1

表106 妻の配偶関係別平日の昼間、第1子が1歳から3歳になるまでの世話（第4位）別女性数（つづき）

	1歳から3歳の第1子の世話（第4位）														
	職場の同僚・友人	職場以外の友人	地域のボランティア	保育所（保育士）	家政婦・ベビーシッター（有料）	有料の一時預かり施設	病院（医師）	保健所（保健師）	市町村役場	書物・雑誌・ラジオ・テレビなど	インターネット（ホームページ・掲示版・メーリングリスト等）	その他	頼る人がいない・いなかった	非該当	不詳
妻の年齢区分	2	10	-	18	2	4	3	1	1	-	-	9	6	4,397	813
24歳以下	-	-	-	1	-	-	-	-	-	-	-	-	-	17	6
25～29歳	-	-	-	-	-	1	-	-	-	-	-	-	-	94	17
30～34歳	-	1	-	1	-	-	1	-	-	-	-	2	-	233	24
35～39歳	1	-	-	3	-	-	-	-	-	-	-	1	-	407	31
40～44歳	-	-	-	4	1	-	-	-	-	-	-	-	1	519	39
45～49歳	-	2	-	1	-	2	-	-	-	-	-	1	-	511	35
50～54歳	-	2	-	1	-	-	1	1	-	-	-	1	1	498	53
55～59歳	-	1	-	4	-	1	-	-	-	-	-	3	2	553	56
60～64歳	-	3	-	2	1	-	-	-	-	-	-	1	-	609	137
65～69歳	1	-	-	1	-	-	1	-	-	-	-	-	-	452	105
70～74歳	-	-	-	-	-	-	-	-	-	-	-	-	-	280	131
75歳以上	-	1	-	-	-	-	-	-	1	-	-	-	2	224	179
居住地域区分	2	10	-	18	2	4	3	1	1	-	-	9	6	4,397	813
非人口集中地区	1	4	-	11	-	-	1	1	-	-	-	5	1	1,801	403
人口集中地区	1	6	-	7	2	4	2	-	1	-	-	4	5	2,596	410
10万人未満	-	1	-	3	-	-	1	-	-	-	-	2	-	518	88
10～20万人	1	1	-	1	-	-	-	-	-	-	-	-	1	422	55
20～50万人	-	1	-	1	2	1	-	-	-	-	-	-	-	716	139
50～100万人	-	2	-	2	-	1	-	-	-	-	-	-	1	354	36
100～200万人	-	-	-	-	-	-	1	-	1	-	-	1	2	322	56
200万人以上	-	1	-	-	-	2	-	-	-	-	-	1	1	264	36
末子年齢による区分	2	10	-	18	2	4	3	1	1	-	-	9	6	4,397	813
子どもあり	2	10	-	18	2	4	3	1	1	-	-	9	6	4,309	732
子どもと非同居	-	4	-	4	1	1	1	1	1	-	-	2	2	1,365	404
子どもと同居	2	6	-	14	1	3	2	-	-	-	-	7	4	2,944	328
18歳以上の子どもと同居	1	1	-	4	-	-	1	-	-	-	-	3	3	1,249	193
12～17歳の子どもと同居	-	2	-	2	-	1	-	-	-	-	-	1	1	540	34
6～11歳の子どもと同居	1	2	-	3	1	1	1	-	-	-	-	2	-	516	30
3～5歳の子どもと同居	-	-	-	-	-	-	-	-	-	-	-	-	-	289	14
1～2歳の子どもと同居	-	1	-	3	-	1	-	-	-	-	-	1	-	240	19
1歳未満の子どもと同居	-	-	-	2	-	-	-	-	-	-	-	-	-	110	38
子どもなし	-	-	-	-	-	-	-	-	-	-	-	-	-	-	-
不詳	-	-	-	-	-	-	-	-	-	-	-	-	-	88	81
親との同別居	2	10	-	18	2	4	3	1	1	-	-	9	6	4,397	813
親と同居	-	2	-	6	1	1	1	-	-	-	-	3	1	893	94
夫の親と同居	-	2	-	3	1	1	-	-	-	-	-	2	1	656	71
妻の親と同居	-	-	-	3	-	-	1	-	-	-	-	1	-	236	23
両方の親と同居	-	-	-	-	-	-	-	-	-	-	-	-	-	1	-
親と別居	1	3	-	7	-	3	-	-	-	-	-	3	2	1,988	136
最も近い親と敷地内別居	-	1	-	2	-	-	-	-	-	-	-	1	-	158	9
最も近い親と近居	1	1	-	5	-	1	-	-	-	-	-	1	1	1,231	93
いずれの親とも遠居	-	1	-	-	-	2	-	-	-	-	-	1	1	599	34
その他	1	4	-	3	1	-	1	-	-	-	-	1	1	931	204
不詳	-	1	-	2	-	-	1	1	1	-	-	2	2	585	379
妻の従業上の地位	2	10	-	18	2	4	3	1	1	-	-	9	6	4,397	813
常勤	1	1	-	6	1	-	-	-	-	-	-	2	-	561	64
パート	-	5	-	5	-	2	1	-	-	-	-	3	3	1,225	142
自営・家族従業者	-	1	-	1	-	1	-	1	-	-	-	2	1	509	110
仕事なし	1	3	-	5	1	1	2	-	1	-	-	2	2	1,897	405
その他	-	-	-	1	-	-	-	-	-	-	-	-	-	97	8
不詳	-	-	-	-	-	-	-	-	-	-	-	-	-	108	84

表107 妻の配偶関係別第1子出産時の妻の身の回りの世話（第1位）別女性数

	合計	第1子出産時のあなた（妻）の身の回りの世話（第1位）													
		経験がない	あなた	夫	同居している（あなたの親）	同居している（夫の親）	別居している（あなたの親）	別居している（夫の親）	あなたの姉妹（義理を含む）	夫の姉妹（義理を含む）	同居している子	別居している子	その他の親族	近所の人	子どもを介して知り合った人
妻の年齢区分	5,779	18	427	769	366	320	2,642	158	119	7	-	-	22	1	1
24歳以下	28	-	3	8	6	-	6	1	1	-	-	-	-	-	-
25～29歳	131	1	6	24	16	3	65	6	-	-	-	-	3	-	-
30～34歳	314	1	28	63	34	3	162	7	-	-	-	-	-	-	-
35～39歳	508	3	44	88	34	12	261	19	3	-	-	-	3	-	-
40～44歳	625	3	62	102	44	13	315	16	10	-	-	-	1	-	-
45～49歳	618	1	57	91	41	31	320	16	9	-	-	-	2	-	-
50～54歳	624	1	41	78	45	43	321	12	9	1	-	-	-	-	-
55～59歳	675	5	45	85	53	45	320	20	19	1	-	-	4	-	-
60～64歳	797	1	44	76	42	58	365	24	30	2	-	-	1	-	1
65～69歳	598	-	40	75	22	48	263	14	17	1	-	-	4	1	-
70～74歳	438	-	32	41	16	31	148	17	9	1	-	-	3	-	-
75歳以上	423	2	25	38	13	33	96	6	12	1	-	-	1	-	-
居住地域区分	5,779	18	427	769	366	320	2,642	158	119	7	-	-	22	1	1
非人口集中地区	2,458	4	140	305	198	211	1,034	45	52	4	-	-	10	-	1
人口集中地区	3,321	14	287	464	168	109	1,608	113	67	3	-	-	12	1	-
10万人未満	672	3	48	96	44	28	310	19	16	1	-	-	3	1	-
10～20万人	529	1	45	78	19	14	283	20	5	-	-	-	-	-	-
20～50万人	947	4	90	121	54	28	442	33	20	-	-	-	2	-	-
50～100万人	431	2	41	69	22	19	211	10	9	-	-	-	2	-	-
100～200万人	418	1	38	54	15	12	194	22	8	-	-	-	3	-	-
200万人以上	324	3	25	46	14	8	168	9	9	2	-	-	2	-	-
末子年齢による区分	5,779	18	427	769	366	320	2,642	158	119	7	-	-	22	1	1
子どもあり	5,602	14	418	756	358	309	2,598	156	116	7	-	-	22	-	1
子どもと非同居	1,900	6	100	203	86	142	790	54	56	3	-	-	8	-	1
子どもと同居	3,702	8	318	553	272	167	1,808	102	60	4	-	-	14	-	-
18歳以上の子どもと同居	1,598	3	122	203	102	111	739	38	35	4	-	-	5	-	-
12～17歳の子どもと同居	644	2	58	92	47	29	323	17	12	-	-	-	2	-	-
6～11歳の子どもと同居	630	1	67	93	42	12	341	20	9	-	-	-	1	-	-
3～5歳の子どもと同居	352	-	36	67	29	4	182	8	3	-	-	-	2	-	-
1～2歳の子どもと同居	310	1	23	60	39	7	142	14	1	-	-	-	2	-	-
1歳未満の子どもと同居	168	1	12	38	13	4	81	5	-	-	-	-	2	-	-
子どもなし	-	-	-	-	-	-	-	-	-	-	-	-	-	-	-
不詳	177	4	9	13	8	11	44	2	3	-	-	-	-	1	-
親との同別居	5,779	18	427	769	366	320	2,642	158	119	7	-	-	22	1	1
親と同居	1,149	3	67	124	178	123	495	16	19	2	-	-	5	-	-
夫の親と同居	847	3	49	92	30	121	430	13	18	2	-	-	3	-	-
妻の親と同居	301	-	18	32	148	1	65	3	1	-	-	-	2	-	-
両方の親と同居	1	-	-	-	-	1	-	-	-	-	-	-	-	-	-
親と別居	2,377	9	199	382	98	60	1,337	79	33	1	-	-	6	-	-
最も近い親と敷地内別居	195	-	18	28	16	6	105	5	4	1	-	-	-	-	-
最も近い親と近居	1,489	3	123	239	63	43	833	47	20	-	-	-	6	-	-
いずれの親とも遠居	693	6	58	115	19	11	399	27	9	-	-	-	-	-	-
その他	1,233	2	85	151	45	97	508	40	49	3	-	-	7	-	1
不詳	1,020	4	76	112	45	40	302	23	18	1	-	-	4	1	-
妻の従業上の地位	5,779	18	427	769	366	320	2,642	158	119	7	-	-	22	1	1
常勤	729	1	42	113	66	57	337	15	15	-	-	-	3	-	-
パート	1,544	5	123	238	92	53	789	37	30	1	-	-	4	-	-
自営・家族従業者	687	2	44	82	52	66	270	13	15	1	-	-	4	-	-
仕事なし	2,499	10	191	300	142	119	1,136	89	55	4	-	-	9	1	1
その他	120	-	11	22	5	8	58	2	1	1	-	-	-	-	-
不詳	200	-	16	14	9	17	52	2	3	-	-	-	2	-	-

表107 妻の配偶関係別第1子出産時の妻の身の回りの世話（第1位）別女性数（つづき）

	第1子出産時のあなた（妻）の身の回りの世話（第1位）														
	職場の同僚・友人	職場以外の友人	地域のボランティア	保育所（保育士）	家政婦・ベビーシッター（有料）	有料の一時預かり施設	病院（医師）	保健所（保健師）	市町村役場	書物・雑誌・ラジオ・テレビなど	インターネット（ホームページ・掲示版・メーリングリスト等）	その他	頼る人がいない・いなかった	非該当	不詳
妻の年齢区分	1	1	1	3	7	-	38	2	-	-	-	12	35	-	829
24歳以下	-	-	-	-	-	-	-	-	-	-	-	-	-	-	3
25～29歳	-	-	-	-	-	-	-	-	-	-	-	-	1	-	6
30～34歳	-	-	-	-	-	-	1	-	-	-	-	2	-	-	13
35～39歳	-	-	-	2	-	-	2	-	-	-	-	-	1	-	36
40～44歳	-	-	-	1	1	-	2	-	-	-	-	-	8	-	47
45～49歳	-	-	-	-	-	-	-	-	-	-	-	-	5	-	45
50～54歳	-	-	-	-	1	-	4	-	-	-	-	3	5	-	60
55～59歳	-	1	1	-	-	-	4	-	-	-	-	4	3	-	65
60～64歳	-	-	-	-	-	-	7	-	-	-	-	1	5	-	140
65～69歳	1	-	-	-	1	-	6	-	-	-	-	1	2	-	102
70～74歳	-	-	-	-	-	-	8	-	-	-	-	-	2	-	130
75歳以上	-	-	-	-	4	-	4	2	-	-	-	1	3	-	182
居住地域区分	1	1	1	3	7	-	38	2	-	-	-	12	35	-	829
非人口集中地区	1	1	-	2	1	-	14	2	-	-	-	8	11	-	414
人口集中地区	-	-	1	1	6	-	24	-	-	-	-	4	24	-	415
10万人未満	-	-	-	-	1	-	7	-	-	-	-	1	2	-	92
10～20万人	-	-	-	-	1	-	4	-	-	-	-	1	2	-	56
20～50万人	-	-	1	-	3	-	5	-	-	-	-	1	8	-	135
50～100万人	-	-	-	-	-	-	2	-	-	-	-	-	6	-	38
100～200万人	-	-	-	1	-	-	6	-	-	-	-	1	5	-	58
200万人以上	-	-	-	-	1	-	-	-	-	-	-	-	1	-	36
末子年齢による区分	1	1	1	3	7	-	38	2	-	-	-	12	35	-	829
子どもあり	1	1	1	3	7	-	35	1	-	-	-	12	35	-	751
子どもと非同居	1	-	1	-	3	-	20	-	-	-	-	6	9	-	411
子どもと同居	-	1	-	3	4	-	15	1	-	-	-	6	26	-	340
18歳以上の子どもと同居	-	1	-	-	3	-	10	1	-	-	-	4	10	-	207
12～17歳の子どもと同居	-	-	-	1	1	-	2	-	-	-	-	-	9	-	49
6～11歳の子どもと同居	-	-	-	2	-	-	1	-	-	-	-	-	4	-	37
3～5歳の子どもと同居	-	-	-	-	-	-	-	-	-	-	-	1	2	-	18
1～2歳の子どもと同居	-	-	-	-	-	-	1	-	-	-	-	1	1	-	18
1歳未満の子どもと同居	-	-	-	-	-	-	1	-	-	-	-	-	-	-	11
子どもなし	-	-	-	-	-	-	-	-	-	-	-	-	-	-	-
不詳	-	-	-	-	-	-	3	1	-	-	-	-	-	-	78
親との同別居	1	1	1	3	7	-	38	2	-	-	-	12	35	-	829
親と同居	-	-	-	2	-	-	7	-	-	-	-	3	4	-	101
夫の親と同居	-	-	-	1	-	-	5	-	-	-	-	2	4	-	74
妻の親と同居	-	-	-	1	-	-	2	-	-	-	-	1	-	-	27
両方の親と同居	-	-	-	-	-	-	-	-	-	-	-	-	-	-	-
親と別居	-	1	-	1	1	-	12	-	-	-	-	6	17	-	135
最も近い親と敷地内別居	-	-	-	-	-	-	-	-	-	-	-	-	3	-	9
最も近い親と近居	-	1	-	1	1	-	7	-	-	-	-	5	9	-	88
いずれの親とも遠居	-	-	-	-	-	-	5	-	-	-	-	1	5	-	38
その他	1	-	-	-	6	-	15	2	-	-	-	2	8	-	211
不詳	-	-	1	-	-	-	4	-	-	-	-	1	6	-	382
妻の従業上の地位	1	1	1	3	7	-	38	2	-	-	-	12	35	-	829
常勤	-	1	-	2	1	-	2	-	-	-	-	2	2	-	70
パート	1	-	-	1	-	-	3	-	-	-	-	4	12	-	151
自営・家族従業者	-	-	1	-	2	-	7	-	-	-	-	2	6	-	120
仕事なし	-	-	-	-	4	-	25	1	-	-	-	4	13	-	395
その他	-	-	-	-	-	-	-	-	-	-	-	-	2	-	10
不詳	-	-	-	-	-	-	1	1	-	-	-	-	-	-	83

表108 妻の配偶関係別第1子出産時の妻の身の回りの世話（第2位）別女性数

	合計	第1子出産時のあなた（妻）の身の回りの世話（第2位）													
		経験がない	あなた	夫	同居している（あなたの親）	同居している（夫の親）	別居している（あなたの親）	別居している（夫の親）	あなたの姉妹（義理を含む）	夫の姉妹（義理を含む）	同居している子	別居している子	その他の親族	近所の人	子どもを介して知り合った人
妻の年齢区分	5,779	-	78	896	69	228	427	180	259	20	-	-	27	13	1
24歳以下	28	-	-	14	2	-	4	1	-	-	-	-	-	-	-
25～29歳	131	-	4	36	3	3	15	6	9	2	-	-	2	-	-
30～34歳	314	-	8	88	5	10	36	19	13	-	-	-	2	-	-
35～39歳	508	-	12	114	5	23	53	22	19	-	-	-	4	1	-
40～44歳	625	-	9	137	8	19	61	18	25	2	-	-	5	-	-
45～49歳	618	-	5	108	7	22	54	27	36	1	-	-	1	-	-
50～54歳	624	-	8	112	11	37	55	15	25	2	-	-	1	-	1
55～59歳	675	-	14	105	7	30	36	17	41	5	-	-	4	1	-
60～64歳	797	-	6	75	10	37	47	21	46	3	-	-	3	3	-
65～69歳	598	-	7	51	5	25	37	15	23	2	-	-	2	2	-
70～74歳	438	-	4	30	5	12	18	12	13	2	-	-	2	2	-
75歳以上	423	-	1	26	1	10	11	7	9	1	-	-	1	4	-
居住地域区分	5,779	-	78	896	69	228	427	180	259	20	-	-	27	13	1
非人口集中地区	2,458	-	36	379	39	148	161	58	109	7	-	-	14	4	-
人口集中地区	3,321	-	42	517	30	80	266	122	150	13	-	-	13	9	1
10万人未満	672	-	8	97	10	21	49	25	37	1	-	-	2	3	-
10～20万人	529	-	5	82	5	7	34	14	25	2	-	-	3	1	-
20～50万人	947	-	11	153	7	24	75	31	38	5	-	-	4	5	1
50～100万人	431	-	10	77	7	8	35	22	17	2	-	-	1	-	-
100～200万人	418	-	5	54	1	11	43	18	14	-	-	-	1	-	-
200万人以上	324	-	3	54	-	9	30	12	19	3	-	-	2	-	-
末子年齢による区分	5,779	-	78	896	69	228	427	180	259	20	-	-	27	13	1
子どもあり	5,602	-	77	886	67	225	423	178	253	20	-	-	27	13	1
子どもと非同居	1,900	-	20	180	19	73	109	53	81	10	-	-	8	5	-
子どもと同居	3,702	-	57	706	48	152	314	125	172	10	-	-	19	8	1
18歳以上の子どもと同居	1,598	-	19	225	21	81	102	34	72	5	-	-	4	7	1
12～17歳の子どもと同居	644	-	8	117	5	25	58	22	34	2	-	-	6	-	-
6～11歳の子どもと同居	630	-	15	145	10	18	59	32	25	1	-	-	2	1	-
3～5歳の子どもと同居	352	-	6	84	5	17	33	17	16	-	-	-	3	-	-
1～2歳の子どもと同居	310	-	4	91	5	7	37	16	14	-	-	-	4	-	-
1歳未満の子どもと同居	168	-	5	44	2	4	25	4	11	2	-	-	-	-	-
子どもなし	-	-	-	-	-	-	-	-	-	-	-	-	-	-	-
不詳	177	-	1	10	2	3	4	2	6	-	-	-	-	-	-
親との同別居	5,779	-	78	896	69	228	427	180	259	20	-	-	27	13	1
親と同居	1,149	-	15	229	32	104	61	20	57	2	-	-	8	1	1
夫の親と同居	847	-	14	145	12	101	51	14	46	1	-	-	6	-	1
妻の親と同居	301	-	1	84	20	3	10	6	11	-	-	-	2	1	-
両方の親と同居	1	-	-	-	-	-	-	-	-	1	-	-	-	-	-
親と別居	2,377	-	42	460	16	54	237	108	111	6	-	-	13	1	-
最も近い親と敷地内別居	195	-	3	40	4	11	12	13	9	-	-	-	4	-	-
最も近い親と近居	1,489	-	28	311	4	29	170	64	65	2	-	-	6	1	-
いずれの親とも遠居	693	-	11	109	8	14	55	31	37	4	-	-	3	-	-
その他	1,233	-	9	112	14	49	83	34	61	8	-	-	6	9	-
不詳	1,020	-	12	95	7	21	46	18	30	4	-	-	-	2	-
妻の従業上の地位	5,779	-	78	896	69	228	427	180	259	20	-	-	27	13	1
常勤	729	-	9	150	11	33	63	21	34	3	-	-	6	-	-
パート	1,544	-	29	280	22	51	133	56	77	2	-	-	4	2	1
自営・家族従業者	687	-	11	88	8	47	40	16	30	5	-	-	7	2	-
仕事なし	2,499	-	26	340	27	77	178	79	108	7	-	-	8	8	-
その他	120	-	3	17	-	8	8	8	7	-	-	-	1	-	-
不詳	200	-	-	21	1	12	5	-	3	3	-	-	1	1	-

表108 妻の配偶関係別第1子出産時の妻の身の回りの世話（第2位）別女性数（つづき）

	第1子出産時のあなた（妻）の身の回りの世話（第2位）														
	職場の同僚・友人	職場以外の友人	地域のボランティア	保育所（保育士）	家政婦・ベビーシッター（有料）	有料の一時預かり施設	病院（医師）	保健所（保健師）	市町村役場	書物・雑誌・ラジオ・テレビなど	インターネット（ホームページ・掲示版・メーリングリスト等）	その他	頼る人がいない・いなかった	非該当	不詳
妻の年齢区分	1	2	-	5	7	1	7	1	-	-	-	6	35	2,687	829
24歳以下	-	-	-	-	-	-	-	-	-	-	-	-	-	4	3
25～29歳	-	-	-	-	-	-	-	-	-	-	-	-	1	44	6
30～34歳	-	-	-	1	-	1	-	-	-	-	-	-	-	118	13
35～39歳	-	1	-	-	-	-	2	-	-	-	-	1	1	214	36
40～44歳	-	-	-	-	-	-	2	-	-	-	-	-	8	284	47
45～49歳	-	-	-	2	-	-	-	-	-	-	-	-	5	305	45
50～54歳	-	-	-	1	1	-	1	-	-	-	-	1	5	288	60
55～59歳	-	-	-	1	-	-	-	-	-	-	-	-	3	346	65
60～64歳	1	-	-	-	3	-	-	-	-	-	-	-	5	397	140
65～69歳	-	1	-	-	-	-	-	-	-	-	-	2	2	322	102
70～74歳	-	-	-	-	1	-	2	-	-	-	-	1	2	202	130
75歳以上	-	-	-	-	2	-	-	1	-	-	-	1	3	163	182
居住地域区分	1	2	-	5	7	1	7	1	-	-	-	6	35	2,687	829
非人口集中地区	-	1	-	2	2	-	2	-	-	-	-	3	11	1,068	414
人口集中地区	1	1	-	3	5	1	5	1	-	-	-	3	24	1,619	415
10万人未満	-	-	-	-	1	1	1	-	-	-	-	1	2	321	92
10～20万人	-	-	-	-	-	-	1	-	-	-	-	1	2	291	56
20～50万人	-	-	-	-	1	-	3	1	-	-	-	1	8	444	135
50～100万人	-	-	-	1	2	-	-	-	-	-	-	-	6	205	38
100～200万人	1	-	-	1	1	-	-	-	-	-	-	-	5	205	58
200万人以上	-	1	-	1	-	-	-	-	-	-	-	-	1	153	36
末子年齢による区分	1	2	-	5	7	1	7	1	-	-	-	6	35	2,687	829
子どもあり	1	2	-	5	7	1	7	1	-	-	-	5	35	2,617	751
子どもと非同居	-	-	-	2	4	-	2	1	-	-	-	1	9	912	411
子どもと同居	1	2	-	3	3	1	5	-	-	-	-	4	26	1,705	340
18歳以上の子どもと同居	1	1	-	2	2	-	1	-	-	-	-	3	10	800	207
12～17歳の子どもと同居	-	-	-	-	1	-	-	-	-	-	-	-	9	308	49
6～11歳の子どもと同居	-	-	-	-	-	-	1	-	-	-	-	1	4	279	37
3～5歳の子どもと同居	-	-	-	1	-	-	1	-	-	-	-	-	2	149	18
1～2歳の子どもと同居	-	1	-	-	-	1	1	-	-	-	-	-	1	110	18
1歳未満の子どもと同居	-	-	-	-	-	-	1	-	-	-	-	-	-	59	11
子どもなし	-	-	-	-	-	-	-	-	-	-	-	-	-	-	-
不詳	-	-	-	-	-	-	-	-	-	-	-	1	-	70	78
親との同別居	1	2	-	5	7	1	7	1	-	-	-	6	35	2,687	829
親と同居	-	-	-	-	-	1	1	-	-	-	-	2	4	510	101
夫の親と同居	-	-	-	-	-	1	-	-	-	-	-	1	4	376	74
妻の親と同居	-	-	-	-	-	-	1	-	-	-	-	1	-	134	27
両方の親と同居	-	-	-	-	-	-	-	-	-	-	-	-	-	-	-
親と別居	1	1	-	2	3	-	4	-	-	-	-	-	17	1,166	135
最も近い親と敷地内別居	-	-	-	-	-	-	-	-	-	-	-	-	3	87	9
最も近い親と近居	-	-	-	2	-	-	2	-	-	-	-	-	9	708	88
いずれの親とも遠居	1	1	-	-	3	-	2	-	-	-	-	-	5	371	38
その他	-	1	-	2	2	-	2	1	-	-	-	3	8	618	211
不詳	-	-	-	1	2	-	-	-	-	-	-	1	6	393	382
妻の従業上の地位	1	2	-	5	7	1	7	1	-	-	-	6	35	2,687	829
常勤	-	-	-	2	-	-	-	-	-	-	-	-	2	325	70
パート	1	2	-	2	1	-	2	-	-	-	-	1	12	715	151
自営・家族従業者	-	-	-	1	1	-	2	-	-	-	-	1	6	302	120
仕事なし	-	-	-	-	5	1	3	1	-	-	-	3	13	1,220	395
その他	-	-	-	-	-	-	-	-	-	-	-	-	2	56	10
不詳	-	-	-	-	-	-	-	-	-	-	-	1	-	69	83

表109 妻の配偶関係別第2子出産時、第1子の世話（第1位）別女性数

	合計	第2子の出産時の第1子の世話（第1位）													
		経験がない	あなた	夫	同居している（あなたの親）	同居している（夫の親）	別居している（あなたの親）	別居している（夫の親）	あなたの姉妹（義理を含む）	夫の姉妹（義理を含む）	同居している子	別居している子	その他の親族	近所の人	子どもを介して知り合った人
妻の年齢区分	5,779	206	428	806	249	674	1,429	288	96	44	3	-	13	8	4
24歳以下	28	4	5	3	1	-	2	-	-	-	-	-	-	-	-
25～29歳	131	13	6	15	6	5	20	4	-	-	-	-	1	-	-
30～34歳	314	39	21	49	13	7	80	12	4	-	-	-	-	-	-
35～39歳	508	33	51	89	21	22	142	28	4	1	-	-	1	-	-
40～44歳	625	25	80	118	22	34	141	35	5	2	-	-	1	-	-
45～49歳	618	24	62	94	33	56	174	33	3	3	-	-	1	1	-
50～54歳	624	18	46	88	32	106	182	35	5	1	1	-	-	1	2
55～59歳	675	12	40	96	40	115	191	35	11	7	-	-	1	1	1
60～64歳	797	20	34	90	36	123	212	47	23	9	1	-	3	1	-
65～69歳	598	6	33	77	19	107	141	29	18	11	-	-	3	-	-
70～74歳	438	8	22	48	18	49	89	17	13	4	-	-	1	2	1
75歳以上	423	4	28	39	8	50	55	13	10	6	1	-	1	2	-
居住地域区分	5,779	206	428	806	249	674	1,429	288	96	44	3	-	13	8	4
非人口集中地区	2,458	59	160	330	150	479	496	86	30	14	3	-	5	2	2
人口集中地区	3,321	147	268	476	99	195	933	202	66	30	-	-	8	6	2
10万人未満	672	22	49	87	28	60	177	39	17	7	-	-	3	-	-
10～20万人	529	14	38	88	11	25	161	37	9	5	-	-	1	-	-
20～50万人	947	46	69	137	34	48	268	49	18	10	-	-	2	2	-
50～100万人	431	28	48	67	8	25	106	35	8	3	-	-	-	2	1
100～200万人	418	20	30	56	9	17	131	29	8	1	-	-	1	1	-
200万人以上	324	17	34	41	9	20	90	13	6	4	-	-	1	1	1
末子年齢による区分	5,779	206	428	806	249	674	1,429	288	96	44	3	-	13	8	4
子どもあり	5,602	201	420	794	244	650	1,403	285	94	43	2	-	13	8	4
子どもと非同居	1,900	42	98	221	64	282	443	92	48	22	1	-	5	5	2
子どもと同居	3,702	159	322	573	180	368	960	193	46	21	1	-	8	3	2
18歳以上の子どもと同居	1,598	24	102	226	85	258	421	85	29	17	1	-	4	2	1
12～17歳の子どもと同居	644	29	73	94	37	48	183	33	3	1	-	-	1	-	1
6～11歳の子どもと同居	630	31	84	112	27	29	170	33	5	3	-	-	1	1	-
3～5歳の子どもと同居	352	21	35	57	17	19	90	21	3	-	-	-	1	-	-
1～2歳の子どもと同居	310	26	19	64	9	9	55	13	4	-	-	-	-	-	-
1歳未満の子どもと同居	168	28	9	20	5	5	41	8	2	-	-	-	1	-	-
子どもなし	-	-	-	-	-	-	-	-	-	-	-	-	-	-	-
不詳	177	5	8	12	5	24	26	3	2	1	1	-	-	-	-
親との同別居	5,779	206	428	806	249	674	1,429	288	96	44	3	-	13	8	4
親と同居	1,149	31	74	147	125	284	202	26	8	4	1	-	2	-	1
夫の親と同居	847	21	60	121	20	277	159	18	4	3	1	-	1	-	1
妻の親と同居	301	9	14	26	105	7	43	8	4	1	-	-	1	-	-
両方の親と同居	1	1	-	-	-	-	-	-	-	-	-	-	-	-	-
親と別居	2,377	133	211	384	54	125	760	165	28	9	1	-	2	1	2
最も近い親と敷地内別居	195	9	15	40	12	8	56	17	2	1	-	-	-	1	-
最も近い親と近居	1,489	85	130	228	30	93	480	101	12	3	-	-	1	-	1
いずれの親とも遠居	693	39	66	116	12	24	224	47	14	5	1	-	1	-	1
その他	1,233	26	78	164	39	198	275	61	42	21	1	-	5	3	1
不詳	1,020	16	65	111	31	67	192	36	18	10	-	-	4	4	-
妻の従業上の地位	5,779	206	428	806	249	674	1,429	288	96	44	3	-	13	8	4
常勤	729	32	52	104	52	112	158	26	7	2	-	-	3	-	-
パート	1,544	43	138	268	64	131	456	91	15	9	1	-	2	1	2
自営・家族従業者	687	13	42	88	42	147	125	20	7	8	-	-	1	1	-
仕事なし	2,499	112	172	304	85	234	629	141	61	22	2	-	6	6	2
その他	120	5	12	21	1	18	35	5	-	-	-	-	-	-	-
不詳	200	1	12	21	5	32	26	5	6	3	-	-	1	-	-

表109 妻の配偶関係別第2子出産時、第1子の世話（第1位）別女性数（つづき）

	第2子の出産時の第1子の世話（第1位）														
	職場の同僚・友人	職場以外の友人	地域のボランティア	保育所（保育士）	家政婦・ベビーシッター（有料）	有料の一時預かり施設	病院（医師）	保健所（保健師）	市町村役場	書物・雑誌・ラジオ・テレビなど	インターネット（ホームページ・掲示版・メーリングリスト等）	その他	頼る人がいない・いなかった	非該当	不詳
妻の年齢区分	-	3	-	43	6	2	1	-	-	-	-	13	12	-	1,451
24歳以下	-	-	-	2	-	-	-	-	-	-	-	-	-	-	11
25～29歳	-	-	-	2	-	-	-	-	-	-	-	-	-	-	59
30～34歳	-	-	-	1	-	-	-	-	-	-	-	-	-	-	88
35～39歳	-	-	-	7	-	-	-	-	-	-	-	-	1	-	108
40～44歳	-	-	-	8	1	-	1	-	-	-	-	3	3	-	146
45～49歳	-	-	-	8	-	-	-	-	-	-	-	1	2	-	123
50～54歳	-	-	-	3	-	-	-	-	-	-	-	3	1	-	100
55～59歳	-	-	-	6	-	-	-	-	-	-	-	4	1	-	114
60～64歳	-	-	-	4	-	1	-	-	-	-	-	-	-	-	193
65～69歳	-	1	-	1	4	-	-	-	-	-	-	1	1	-	146
70～74歳	-	1	-	-	-	-	-	-	-	-	-	-	1	-	164
75歳以上	-	1	-	1	1	1	-	-	-	-	-	1	2	-	199
居住地域区分	-	3	-	43	6	2	1	-	-	-	-	13	12	-	1,451
非人口集中地区	-	-	-	27	-	-	-	-	-	-	-	7	1	-	607
人口集中地区	-	3	-	16	6	2	1	-	-	-	-	6	11	-	844
10万人未満	-	-	-	6	1	-	1	-	-	-	-	3	1	-	171
10～20万人	-	1	-	1	2	-	-	-	-	-	-	-	2	-	134
20～50万人	-	1	-	5	2	1	-	-	-	-	-	1	2	-	252
50～100万人	-	1	-	2	1	-	-	-	-	-	-	-	3	-	93
100～200万人	-	-	-	2	-	1	-	-	-	-	-	1	3	-	108
200万人以上	-	-	-	-	-	-	-	-	-	-	-	1	-	-	86
末子年齢による区分	-	3	-	43	6	2	1	-	-	-	-	13	12	-	1,451
子どもあり	-	3	-	41	5	2	1	-	-	-	-	12	12	-	1,365
子どもと非同居	-	2	-	9	1	2	-	-	-	-	-	3	2	-	556
子どもと同居	-	1	-	32	4	-	1	-	-	-	-	9	10	-	809
18歳以上の子どもと同居	-	1	-	7	3	-	-	-	-	-	-	5	5	-	322
12～17歳の子どもと同居	-	-	-	11	1	-	1	-	-	-	-	3	4	-	121
6～11歳の子どもと同居	-	-	-	4	-	-	-	-	-	-	-	1	1	-	128
3～5歳の子どもと同居	-	-	-	3	-	-	-	-	-	-	-	-	-	-	85
1～2歳の子どもと同居	-	-	-	4	-	-	-	-	-	-	-	-	-	-	107
1歳未満の子どもと同居	-	-	-	3	-	-	-	-	-	-	-	-	-	-	46
子どもなし	-	-	-	-	-	-	-	-	-	-	-	-	-	-	-
不詳	-	-	-	2	1	-	-	-	-	-	-	1	-	-	86
親との同別居	-	3	-	43	6	2	1	-	-	-	-	13	12	-	1,451
親と同居	-	-	-	15	-	-	-	-	-	-	-	4	1	-	224
夫の親と同居	-	-	-	12	-	-	-	-	-	-	-	3	-	-	146
妻の親と同居	-	-	-	3	-	-	-	-	-	-	-	1	1	-	78
両方の親と同居	-	-	-	-	-	-	-	-	-	-	-	-	-	-	-
親と別居	-	2	-	16	3	-	1	-	-	-	-	7	5	-	468
最も近い親と敷地内別居	-	-	-	4	-	-	-	-	-	-	-	-	-	-	30
最も近い親と近居	-	1	-	8	1	-	1	-	-	-	-	6	4	-	304
いずれの親とも遠居	-	1	-	4	2	-	-	-	-	-	-	1	1	-	134
その他	-	-	-	4	2	1	-	-	-	-	-	1	3	-	308
不詳	-	1	-	8	1	1	-	-	-	-	-	1	3	-	451
妻の従業上の地位	-	3	-	43	6	2	1	-	-	-	-	13	12	-	1,451
常勤	-	-	-	14	1	-	1	-	-	-	-	2	2	-	161
パート	-	-	-	17	-	-	-	-	-	-	-	7	6	-	293
自営・家族従業者	-	-	-	3	-	-	-	-	-	-	-	2	1	-	187
仕事なし	-	3	-	8	5	2	-	-	-	-	-	2	3	-	700
その他	-	-	-	1	-	-	-	-	-	-	-	-	-	-	22
不詳	-	-	-	-	-	-	-	-	-	-	-	-	-	-	88

表110 妻の配偶関係別第2子出産時、第1子の世話（第2位）別女性数

	合計	第2子の出産時の第1子の世話（第2位）													
		経験がない	あなた	夫	同居している（あなたの親）	同居している（夫の親）	別居している（あなたの親）	別居している（夫の親）	あなたの姉妹（義理を含む）	夫の姉妹（義理を含む）	同居している子	別居している子	その他の親族	近所の人	子どもを介して知り合った人
妻の年齢区分	5,779	-	80	884	83	213	407	216	187	47	4	-	22	12	4
24歳以下	28	-	1	6	2	-	2	-	-	-	-	-	-	-	-
25～29歳	131	-	1	22	-	4	6	5	2	-	-	-	-	-	-
30～34歳	314	-	7	47	6	12	28	19	8	1	1	-	2	-	-
35～39歳	508	-	13	103	6	25	52	28	14	1	-	-	3	-	-
40～44歳	625	-	10	118	13	24	64	31	9	1	-	-	2	-	1
45～49歳	618	-	7	111	8	27	54	28	24	2	2	-	-	-	-
50～54歳	624	-	8	138	14	29	48	23	18	5	-	-	5	1	2
55～59歳	675	-	11	114	11	31	44	28	31	6	-	-	3	1	-
60～64歳	797	-	10	102	11	25	48	22	34	11	-	-	3	3	-
65～69歳	598	-	6	55	6	18	42	16	22	8	1	-	2	3	-
70～74歳	438	-	5	35	3	9	10	9	13	8	-	-	-	1	-
75歳以上	423	-	1	33	3	9	9	7	12	4	-	-	2	3	1
居住地域区分	5,779	-	80	884	83	213	407	216	187	47	4	-	22	12	4
非人口集中地区	2,458	-	37	402	42	137	162	76	60	19	1	-	13	4	-
人口集中地区	3,321	-	43	482	41	76	245	140	127	28	3	-	9	8	4
10万人未満	672	-	8	95	6	21	42	23	29	7	1	-	2	4	-
10～20万人	529	-	8	77	5	14	48	22	16	6	-	-	2	-	1
20～50万人	947	-	10	143	13	19	60	34	42	6	-	-	1	2	2
50～100万人	431	-	5	68	11	8	36	29	9	4	1	-	2	2	-
100～200万人	418	-	8	47	4	6	36	19	16	2	1	-	1	-	-
200万人以上	324	-	4	52	2	8	23	13	15	3	-	-	1	-	1
末子年齢による区分	5,779	-	80	884	83	213	407	216	187	47	4	-	22	12	4
子どもあり	5,602	-	79	870	80	210	403	214	180	46	4	-	22	12	4
子どもと非同居	1,900	-	19	220	23	57	91	47	74	20	1	-	7	3	1
子どもと同居	3,702	-	60	650	57	153	312	167	106	26	3	-	15	9	3
18歳以上の子どもと同居	1,598	-	22	256	23	68	119	60	53	20	-	-	5	9	-
12～17歳の子どもと同居	644	-	10	125	9	29	57	27	19	1	-	-	4	-	2
6～11歳の子どもと同居	630	-	6	122	14	26	65	37	19	2	2	-	1	-	-
3～5歳の子どもと同居	352	-	13	69	3	13	32	14	8	-	1	-	2	-	-
1～2歳の子どもと同居	310	-	4	48	6	10	26	21	5	3	-	-	3	-	-
1歳未満の子どもと同居	168	-	5	30	2	7	13	8	2	-	-	-	-	-	1
子どもなし	-	-	-	-	-	-	-	-	-	-	-	-	-	-	-
不詳	177	-	1	14	3	3	4	2	7	1	-	-	-	-	-
親との同別居	5,779	-	80	884	83	213	407	216	187	47	4	-	22	12	4
親と同居	1,149	-	15	227	43	109	73	24	32	7	1	-	4	1	-
夫の親と同居	847	-	12	152	18	106	67	17	23	7	-	-	1	-	-
妻の親と同居	301	-	3	75	25	3	6	7	9	-	1	-	3	1	-
両方の親と同居	1	-	-	-	-	-	-	-	-	-	-	-	-	-	-
親と別居	2,377	-	47	422	17	55	216	138	79	14	3	-	10	3	3
最も近い親と敷地内別居	195	-	4	37	4	11	19	18	4	1	1	-	2	-	-
最も近い親と近居	1,489	-	30	283	6	32	145	89	45	9	1	-	5	1	3
いずれの親とも遠居	693	-	13	102	7	12	52	31	30	4	1	-	3	2	-
その他	1,233	-	10	133	13	34	76	35	54	21	-	-	6	6	1
不詳	1,020	-	8	102	10	15	42	19	22	5	-	-	2	2	-
妻の従業上の地位	5,779	-	80	884	83	213	407	216	187	47	4	-	22	12	4
常勤	729	-	12	140	15	34	65	30	17	4	-	-	4	-	1
パート	1,544	-	27	274	23	60	130	71	60	9	3	-	4	2	1
自営・家族従業者	687	-	11	101	7	36	42	13	23	9	-	-	5	2	-
仕事なし	2,499	-	25	332	32	70	159	92	81	24	1	-	7	8	2
その他	120	-	4	18	2	8	7	9	1	1	-	-	-	-	-
不詳	200	-	1	19	4	5	4	1	5	-	-	-	2	-	-

表110 妻の配偶関係別第2子出産時、第1子の世話（第2位）別女性数（つづき）

	第2子の出産時の第1子の世話（第2位）														
	職場の同僚・友人	職場以外の友人	地域のボランティア	保育所（保育士）	家政婦・ベビーシッター（有料）	有料の一時預かり施設	病院（医師）	保健所（保健師）	市町村役場	書物・雑誌・ラジオ・テレビなど	インターネット（ホームページ・掲示版・メーリングリスト等）	その他	頼る人がいない・いなかった	非該当	不詳
妻の年齢区分	4	1	-	37	9	3	1	-	-	-	-	5	12	2,097	1,451
24歳以下	-	-	-	-	-	-	-	-	-	-	-	-	-	6	11
25～29歳	-	-	-	3	-	-	-	-	-	-	-	-	-	29	59
30～34歳	-	-	-	4	-	-	-	-	-	-	-	-	-	91	88
35～39歳	1	-	-	4	-	-	-	-	-	-	-	1	1	148	108
40～44歳	-	1	-	8	-	2	-	-	-	-	-	-	3	192	146
45～49歳	-	-	-	6	-	1	-	-	-	-	-	1	2	222	123
50～54歳	-	-	-	2	2	-	-	-	-	-	-	-	1	228	100
55～59歳	1	-	-	1	1	-	-	-	-	-	-	-	1	277	114
60～64歳	1	-	-	5	1	-	-	-	-	-	-	-	-	328	193
65～69歳	-	-	-	2	1	-	-	-	-	-	-	2	1	267	146
70～74歳	1	-	-	-	2	-	1	-	-	-	-	-	1	176	164
75歳以上	-	-	-	2	2	-	-	-	-	-	-	1	2	133	199
居住地域区分	4	1	-	37	9	3	1	-	-	-	-	5	12	2,097	1,451
非人口集中地区	2	-	-	18	2	1	-	-	-	-	-	3	1	871	607
人口集中地区	2	1	-	19	7	2	1	-	-	-	-	2	11	1,226	844
10万人未満	-	-	-	5	-	-	-	-	-	-	-	1	1	256	171
10～20万人	-	-	-	-	1	-	1	-	-	-	-	-	2	192	134
20～50万人	1	-	-	7	4	1	-	-	-	-	-	1	2	347	252
50～100万人	-	-	-	3	-	1	-	-	-	-	-	-	3	156	93
100～200万人	1	1	-	3	1	-	-	-	-	-	-	-	3	161	108
200万人以上	-	-	-	1	1	-	-	-	-	-	-	-	-	114	86
末子年齢による区分	4	1	-	37	9	3	1	-	-	-	-	5	12	2,097	1,451
子どもあり	3	1	-	37	9	3	1	-	-	-	-	4	12	2,043	1,365
子どもと非同居	2	-	-	6	4	-	1	-	-	-	-	1	2	765	556
子どもと同居	1	1	-	31	5	3	-	-	-	-	-	3	10	1,278	809
18歳以上の子どもと同居	1	-	-	7	3	-	-	-	-	-	-	1	5	624	322
12～17歳の子どもと同居	-	-	-	3	2	1	-	-	-	-	-	1	4	229	121
6～11歳の子どもと同居	-	1	-	10	-	1	-	-	-	-	-	1	1	194	128
3～5歳の子どもと同居	-	-	-	6	-	1	-	-	-	-	-	-	-	105	85
1～2歳の子どもと同居	-	-	-	3	-	-	-	-	-	-	-	-	-	74	107
1歳未満の子どもと同居	-	-	-	2	-	-	-	-	-	-	-	-	-	52	46
子どもなし	-	-	-	-	-	-	-	-	-	-	-	-	-	-	-
不詳	1	-	-	-	-	-	-	-	-	-	-	1	-	54	86
親との同別居	4	1	-	37	9	3	1	-	-	-	-	5	12	2,097	1,451
親と同居	-	-	-	7	-	-	-	-	-	-	-	2	1	379	224
夫の親と同居	-	-	-	4	-	-	-	-	-	-	-	2	-	292	146
妻の親と同居	-	-	-	3	-	-	-	-	-	-	-	-	1	86	78
両方の親と同居	-	-	-	-	-	-	-	-	-	-	-	-	-	1	-
親と別居	2	1	-	21	3	2	-	-	-	-	-	-	5	868	468
最も近い親と敷地内別居	-	-	-	3	-	-	-	-	-	-	-	-	-	61	30
最も近い親と近居	-	1	-	13	-	-	-	-	-	-	-	-	4	518	304
いずれの親とも遠居	2	-	-	5	3	2	-	-	-	-	-	-	1	289	134
その他	1	-	-	5	4	-	1	-	-	-	-	2	3	520	308
不詳	1	-	-	4	2	1	-	-	-	-	-	1	3	330	451
妻の従業上の地位	4	1	-	37	9	3	1	-	-	-	-	5	12	2,097	1,451
常勤	-	-	-	10	-	1	-	-	-	-	-	1	2	232	161
パート	3	-	-	10	3	1	1	-	-	-	-	1	6	562	293
自営・家族従業者	1	-	-	12	-	-	-	-	-	-	-	1	1	236	187
仕事なし	-	1	-	4	6	1	-	-	-	-	-	1	3	950	700
その他	-	-	-	1	-	-	-	-	-	-	-	-	-	47	22
不詳	-	-	-	-	-	-	-	-	-	-	-	1	-	70	88

表111 妻の配偶関係別妻が病気時の子どもの世話（第1位）別女性数

	合計	あなた（妻）が病気時の子どもの世話（第1位）													
		経験がない	あなた	夫	同居している（あなたの親）	同居している（夫の親）	別居している（あなたの親）	別居している（夫の親）	あなたの姉妹（義理を含む）	夫の姉妹（義理を含む）	同居している子	別居している子	その他の親族	近所の人	子どもを介して知り合った人
妻の年齢区分	5,779	227	306	2,291	258	632	688	116	36	16	6	1	7	14	2
24歳以下	28	1	3	11	2	-	3	-	-	-	-	-	-	-	-
25～29歳	131	7	14	54	6	10	16	8	-	-	-	-	-	-	-
30～34歳	314	10	28	151	21	12	57	11	-	1	1	-	-	-	-
35～39歳	508	22	46	226	18	29	96	15	3	-	-	-	1	1	-
40～44歳	625	13	58	314	29	46	77	13	3	1	1	-	1	-	-
45～49歳	618	23	39	290	32	60	87	15	3	-	2	-	1	-	-
50～54歳	624	18	31	265	33	94	69	10	-	-	1	-	3	3	-
55～59歳	675	31	24	288	36	106	65	12	5	2	-	-	-	-	-
60～64歳	797	34	28	281	38	107	90	14	7	4	-	1	-	4	1
65～69歳	598	31	16	200	23	84	63	9	3	3	-	-	1	3	1
70～74歳	438	23	7	120	11	47	34	8	7	2	1	-	-	1	-
75歳以上	423	14	12	91	9	37	31	1	5	3	-	-	-	2	-
居住地域区分	5,779	227	306	2,291	258	632	688	116	36	16	6	1	7	14	2
非人口集中地区	2,458	87	94	804	146	450	237	58	10	6	2	-	3	2	-
人口集中地区	3,321	140	212	1,487	112	182	451	58	26	10	4	1	4	12	2
10万人未満	672	25	31	279	31	55	95	12	5	2	-	-	2	1	-
10～20万人	529	16	31	254	12	28	79	14	6	3	-	-	-	2	-
20～50万人	947	46	62	414	32	52	108	13	6	1	1	-	-	6	1
50～100万人	431	24	31	215	14	15	58	7	3	2	2	1	-	-	1
100～200万人	418	24	28	173	11	17	66	8	3	1	-	-	2	2	-
200万人以上	324	5	29	152	12	15	45	4	3	1	1	-	-	1	-
末子年齢による区分	5,779	227	306	2,291	258	632	688	116	36	16	6	1	7	14	2
子どもあり	5,602	218	299	2,255	254	611	679	115	35	15	6	1	7	13	2
子どもと非同居	1,900	90	56	594	72	250	195	37	17	10	1	1	1	6	2
子どもと同居	3,702	128	243	1,661	182	361	484	78	18	5	5	-	6	7	-
18歳以上の子どもと同居	1,598	55	65	659	75	220	168	20	9	4	1	-	2	5	-
12～17歳の子どもと同居	644	29	49	294	39	60	93	8	3	1	-	-	3	1	-
6～11歳の子どもと同居	630	13	46	318	29	37	98	18	4	-	3	-	1	-	-
3～5歳の子どもと同居	352	3	29	178	15	18	59	19	1	-	1	-	-	1	-
1～2歳の子どもと同居	310	13	37	143	17	16	39	12	1	-	-	-	-	-	-
1歳未満の子どもと同居	168	15	17	69	7	10	27	1	-	-	-	-	-	-	-
子どもなし	-	-	-	-	-	-	-	-	-	-	-	-	-	-	-
不詳	177	9	7	36	4	21	9	1	1	1	-	-	-	1	-
親との同別居	5,779	227	306	2,291	258	632	688	116	36	16	6	1	7	14	2
親と同居	1,149	38	40	368	147	299	82	11	5	2	2	-	3	-	-
夫の親と同居	847	34	31	290	13	292	50	10	4	2	1	-	2	-	-
妻の親と同居	301	4	9	77	134	7	32	1	1	-	1	-	1	-	-
両方の親と同居	1	-	-	1	-	-	-	-	-	-	-	-	-	-	-
親と別居	2,377	96	174	1,204	47	115	393	75	12	3	3	-	2	2	-
最も近い親と敷地内別居	195	6	12	94	10	11	36	11	1	1	-	-	-	-	-
最も近い親と近居	1,489	52	105	694	28	88	292	50	5	1	1	-	2	-	-
いずれの親とも遠居	693	38	57	416	9	16	65	14	6	1	2	-	-	2	-
その他	1,233	65	34	434	37	159	126	13	16	7	1	-	1	7	2
不詳	1,020	28	58	285	27	59	87	17	3	4	-	1	1	5	-
妻の従業上の地位	5,779	227	306	2,291	258	632	688	116	36	16	6	1	7	14	2
常勤	729	19	38	297	53	116	88	15	2	1	-	-	1	-	1
パート	1,544	70	92	691	64	126	200	45	7	2	3	-	2	2	-
自営・家族従業者	687	21	31	218	39	130	57	11	5	5	1	-	1	1	-
仕事なし	2,499	110	130	981	91	211	320	40	22	6	2	1	3	10	1
その他	120	4	7	55	5	17	14	4	-	1	-	-	-	-	-
不詳	200	3	8	49	6	32	9	1	-	1	-	-	-	1	-

表111 妻の配偶関係別妻が病気時の子どもの世話（第1位）別女性数（つづき）

	あなた（妻）が病気時の子どもの世話（第1位）														
	職場の同僚・友人	職場以外の友人	地域のボランティア	保育所（保育士）	家政婦・ベビーシッター（有料）	有料の一時預かり施設	病院（医師）	保健所（保健師）	市町村役場	書物・雑誌・ラジオ・テレビなど	インターネット（ホームページ・掲示版・メーリングリスト等）	その他	頼る人がいない・いなかった	非該当	不詳
妻の年齢区分	-	2	-	24	6	1	1	-	-	1	-	13	53	-	1,078
24歳以下	-	-	-	1	-	-	-	-	-	-	-	-	-	-	7
25～29歳	-	-	-	2	-	-	-	-	-	-	-	-	1	-	13
30～34歳	-	-	-	2	-	-	-	-	-	-	-	1	-	-	19
35～39歳	-	-	-	2	-	1	-	-	-	-	-	-	2	-	46
40～44歳	-	1	-	8	2	-	-	-	-	-	-	1	8	-	49
45～49歳	-	-	-	4	1	-	1	-	-	-	-	1	5	-	54
50～54歳	-	-	-	1	-	-	-	-	-	-	-	2	7	-	87
55～59歳	-	1	-	1	1	-	-	-	-	1	-	2	8	-	92
60～64歳	-	-	-	2	-	-	-	-	-	-	-	-	5	-	181
65～69歳	-	-	-	1	1	-	-	-	-	-	-	2	5	-	152
70～74歳	-	-	-	-	-	-	-	-	-	-	-	1	5	-	171
75歳以上	-	-	-	-	1	-	-	-	-	-	-	3	7	-	207
居住地域区分	-	2	-	24	6	1	1	-	-	1	-	13	53	-	1,078
非人口集中地区	-	1	-	14	2	-	-	-	-	1	-	9	18	-	514
人口集中地区	-	1	-	10	4	1	1	-	-	-	-	4	35	-	564
10万人未満	-	-	-	1	-	-	-	-	-	-	-	-	4	-	129
10～20万人	-	-	-	-	2	-	-	-	-	-	-	-	2	-	80
20～50万人	-	-	-	7	2	1	-	-	-	-	-	2	15	-	178
50～100万人	-	-	-	1	-	-	-	-	-	-	-	-	8	-	49
100～200万人	-	1	-	1	-	-	-	-	-	-	-	2	5	-	74
200万人以上	-	-	-	-	-	-	1	-	-	-	-	-	1	-	54
末子年齢による区分	-	2	-	24	6	1	1	-	-	1	-	13	53	-	1,078
子どもあり	-	2	-	24	5	1	1	-	-	1	-	13	51	-	994
子どもと非同居	-	1	-	5	2	-	-	-	-	1	-	8	15	-	536
子どもと同居	-	1	-	19	3	1	1	-	-	-	-	5	36	-	458
18歳以上の子どもと同居	-	-	-	2	-	-	-	-	-	-	-	2	19	-	292
12～17歳の子どもと同居	-	-	-	1	3	-	1	-	-	-	-	1	8	-	50
6～11歳の子どもと同居	-	1	-	4	-	1	-	-	-	-	-	1	6	-	50
3～5歳の子どもと同居	-	-	-	3	-	-	-	-	-	-	-	-	1	-	24
1～2歳の子どもと同居	-	-	-	7	-	-	-	-	-	-	-	1	1	-	23
1歳未満の子どもと同居	-	-	-	2	-	-	-	-	-	-	-	-	1	-	19
子どもなし	-	-	-	-	-	-	-	-	-	-	-	-	-	-	-
不詳	-	-	-	-	1	-	-	-	-	-	-	-	2	-	84
親との同別居	-	2	-	24	6	1	1	-	-	1	-	13	53	-	1,078
親と同居	-	-	-	3	-	-	-	-	-	-	-	5	7	-	137
夫の親と同居	-	-	-	2	-	-	-	-	-	-	-	4	4	-	108
妻の親と同居	-	-	-	1	-	-	-	-	-	-	-	1	3	-	29
両方の親と同居	-	-	-	-	-	-	-	-	-	-	-	-	-	-	-
親と別居	-	1	-	12	5	1	1	-	-	-	-	2	21	-	208
最も近い親と敷地内別居	-	-	-	-	-	-	-	-	-	-	-	-	1	-	12
最も近い親と近居	-	1	-	10	3	1	1	-	-	-	-	2	11	-	142
いずれの親とも遠居	-	-	-	2	2	-	-	-	-	-	-	-	9	-	54
その他	-	-	-	3	1	-	-	-	-	-	-	4	13	-	310
不詳	-	1	-	6	-	-	-	-	-	1	-	2	12	-	423
妻の従業上の地位	-	2	-	24	6	1	1	-	-	1	-	13	53	-	1,078
常勤	-	-	-	10	1	-	-	-	-	-	-	2	4	-	81
パート	-	1	-	9	1	-	-	-	-	-	-	3	18	-	208
自営・家族従業者	-	-	-	1	1	-	-	-	-	-	-	3	2	-	160
仕事なし	-	1	-	3	3	1	-	-	-	1	-	5	27	-	530
その他	-	-	-	1	-	-	1	-	-	-	-	-	2	-	9
不詳	-	-	-	-	-	-	-	-	-	-	-	-	-	-	90

表112 妻の配偶関係別妻が病気時の子どもの世話（第2位）別女性数

	合計	あなた（妻）が病気時の子どもの世話（第2位）													
		経験がない	あなた	夫	同居している（あなたの親）	同居している（夫の親）	別居している（あなたの親）	別居している（夫の親）	あなたの姉妹（義理を含む）	夫の姉妹（義理を含む）	同居している子	別居している子	その他の親族	近所の人	子どもを介して知り合った人
妻の年齢区分	5,779	-	56	815	93	259	536	206	132	32	12	4	13	38	18
24歳以下	28	-	-	7	3	1	3	1	-	-	-	-	1	-	-
25～29歳	131	-	3	29	7	13	21	3	2	-	-	-	-	-	-
30～34歳	314	-	9	64	13	15	53	27	6	-	1	-	2	-	-
35～39歳	508	-	10	109	8	31	76	38	7	1	1	-	1	1	1
40～44歳	625	-	3	119	11	28	76	40	15	3	3	-	1	1	7
45～49歳	618	-	5	92	11	41	72	36	9	3	3	-	1	1	2
50～54歳	624	-	9	99	15	36	59	15	13	2	-	-	1	5	2
55～59歳	675	-	6	104	4	32	60	15	23	3	-	1	3	11	-
60～64歳	797	-	4	84	10	24	57	16	23	4	2	2	1	7	2
65～69歳	598	-	4	54	3	20	35	6	12	6	-	1	1	6	4
70～74歳	438	-	-	28	5	11	16	5	12	5	1	-	1	4	-
75歳以上	423	-	3	26	3	7	8	4	10	5	1	-	-	2	-
居住地域区分	5,779	-	56	815	93	259	536	206	132	32	12	4	13	38	18
非人口集中地区	2,458	-	19	398	48	165	200	71	41	17	5	1	8	7	1
人口集中地区	3,321	-	37	417	45	94	336	135	91	15	7	3	5	31	17
10万人未満	672	-	10	101	9	22	59	28	19	2	-	-	1	10	4
10～20万人	529	-	3	67	8	11	58	30	11	1	-	1	1	3	2
20～50万人	947	-	12	108	16	25	94	25	33	4	4	1	2	9	5
50～100万人	431	-	9	59	7	14	52	18	9	2	-	-	1	3	1
100～200万人	418	-	-	47	3	11	36	20	12	-	1	1	-	4	1
200万人以上	324	-	3	35	2	11	37	14	7	6	2	-	-	2	4
末子年齢による区分	5,779	-	56	815	93	259	536	206	132	32	12	4	13	38	18
子どもあり	5,602	-	56	804	90	252	533	205	131	31	10	4	13	38	18
子どもと非同居	1,900	-	12	195	17	60	102	30	55	13	4	3	4	20	5
子どもと同居	3,702	-	44	609	73	192	431	175	76	18	6	1	9	18	13
18歳以上の子どもと同居	1,598	-	12	212	26	78	138	36	38	11	-	1	4	15	2
12～17歳の子どもと同居	644	-	4	108	8	32	81	33	13	3	1	-	1	1	4
6～11歳の子どもと同居	630	-	10	110	14	30	81	47	13	2	5	-	1	2	3
3～5歳の子どもと同居	352	-	7	84	8	26	50	21	4	2	-	-	1	-	3
1～2歳の子どもと同居	310	-	10	65	12	17	55	24	4	-	-	-	2	-	1
1歳未満の子どもと同居	168	-	1	30	5	9	26	14	4	-	-	-	-	-	-
子どもなし	-	-	-	-	-	-	-	-	-	-	-	-	-	-	-
不詳	177	-	-	11	3	7	3	1	1	1	2	-	-	-	-
親との同別居	5,779	-	56	815	93	259	536	206	132	32	12	4	13	38	18
親と同居	1,149	-	7	263	47	151	68	15	24	5	2	-	5	2	1
夫の親と同居	847	-	4	175	16	148	61	13	11	5	2	-	3	1	-
妻の親と同居	301	-	3	88	31	3	7	2	13	-	-	-	2	1	1
両方の親と同居	1	-	-	-	-	-	-	-	-	-	-	-	-	-	-
親と別居	2,377	-	36	360	22	50	343	147	53	7	7	2	6	16	10
最も近い親と敷地内別居	195	-	3	42	5	17	22	17	3	-	1	-	-	-	-
最も近い親と近居	1,489	-	21	249	11	21	246	113	35	4	3	1	4	6	6
いずれの親とも遠居	693	-	12	69	6	12	75	17	15	3	3	1	2	10	4
その他	1,233	-	6	110	14	39	68	19	41	15	1	2	2	17	4
不詳	1,020	-	7	82	10	19	57	25	14	5	2	-	-	3	3
妻の従業上の地位	5,779	-	56	815	93	259	536	206	132	32	12	4	13	38	18
常勤	729	-	6	148	27	44	77	36	14	4	1	-	2	-	1
パート	1,544	-	14	232	16	74	168	67	33	6	4	1	4	11	7
自営・家族従業者	687	-	8	101	9	47	45	16	18	7	-	2	2	3	-
仕事なし	2,499	-	22	295	37	83	224	83	61	15	7	1	4	21	9
その他	120	-	4	20	1	6	13	3	-	-	-	-	-	2	1
不詳	200	-	2	19	3	5	9	1	6	-	-	-	1	1	-

表112 妻の配偶関係別妻が病気時の子どもの世話（第2位）別女性数（つづき）

	あなた（妻）が病気時の子どもの世話（第2位）														
	職場の同僚・友人	職場以外の友人	地域のボランティア	保育所（保育士）	家政婦・ベビーシッター（有料）	有料の一時預かり施設	病院（医師）	保健所（保健師）	市町村役場	書物・雑誌・ラジオ・テレビなど	インターネット（ホームページ・掲示版・メーリングリスト等）	その他	頼る人がいない・いなかった	非該当	不詳
妻の年齢区分	2	3	-	21	8	3	-	1	-	-	-	7	53	2,389	1,078
24歳以下	-	-	-	-	-	-	-	-	-	-	-	-	-	5	7
25～29歳	-	-	-	1	-	-	-	-	-	-	-	-	1	38	13
30～34歳	-	-	-	-	-	-	-	-	-	-	-	-	-	105	19
35～39歳	-	-	-	3	1	-	-	-	-	-	-	1	2	171	46
40～44歳	-	1	-	2	1	1	-	-	-	-	-	-	8	256	49
45～49歳	-	-	-	6	-	1	-	-	-	-	-	1	5	275	54
50～54歳	-	-	-	4	-	-	-	1	-	-	-	-	7	269	87
55～59歳	-	1	-	2	1	1	-	-	-	-	-	2	8	306	92
60～64歳	1	-	-	2	2	-	-	-	-	-	-	1	5	369	181
65～69歳	-	-	-	1	-	-	-	-	-	-	-	2	5	286	152
70～74歳	-	1	-	-	3	-	-	-	-	-	-	-	5	170	171
75歳以上	1	-	-	-	-	-	-	-	-	-	-	-	7	139	207
居住地域区分	2	3	-	21	8	3	-	1	-	-	-	7	53	2,389	1,078
非人口集中地区	-	1	-	8	2	1	-	1	-	-	-	3	18	929	514
人口集中地区	2	2	-	13	6	2	-	-	-	-	-	4	35	1,460	564
10万人未満	-	1	-	2	1	-	-	-	-	-	-	2	4	268	129
10～20万人	-	-	-	1	-	-	-	-	-	-	-	-	2	250	80
20～50万人	-	-	-	1	3	2	-	-	-	-	-	1	15	409	178
50～100万人	-	-	-	5	2	-	-	-	-	-	-	-	8	192	49
100～200万人	1	1	-	3	-	-	-	-	-	-	-	1	5	197	74
200万人以上	1	-	-	1	-	-	-	-	-	-	-	-	1	144	54
末子年齢による区分	2	3	-	21	8	3	-	1	-	-	-	7	53	2,389	1,078
子どもあり	2	3	-	19	8	3	-	1	-	-	-	6	51	2,330	994
子どもと非同居	1	1	-	6	1	-	-	1	-	-	-	3	15	816	536
子どもと同居	1	2	-	13	7	3	-	-	-	-	-	3	36	1,514	458
18歳以上の子どもと同居	1	1	-	-	5	-	-	-	-	-	-	1	19	706	292
12～17歳の子どもと同居	-	-	-	6	-	2	-	-	-	-	-	1	8	288	50
6～11歳の子どもと同居	-	-	-	2	1	1	-	-	-	-	-	1	6	251	50
3～5歳の子どもと同居	-	-	-	2	-	-	-	-	-	-	-	-	1	119	24
1～2歳の子どもと同居	-	-	-	2	-	-	-	-	-	-	-	-	1	94	23
1歳未満の子どもと同居	-	1	-	1	1	-	-	-	-	-	-	-	1	56	19
子どもなし	-	-	-	-	-	-	-	-	-	-	-	-	-	-	-
不詳	-	-	-	2	-	-	-	-	-	-	-	1	2	59	84
親との同別居	2	3	-	21	8	3	-	1	-	-	-	7	53	2,389	1,078
親と同居	-	-	-	2	2	-	-	-	-	-	-	3	7	408	137
夫の親と同居	-	-	-	2	-	-	-	-	-	-	-	3	4	291	108
妻の親と同居	-	-	-	-	2	-	-	-	-	-	-	-	3	116	29
両方の親と同居	-	-	-	-	-	-	-	-	-	-	-	-	-	1	-
親と別居	1	2	-	14	4	1	-	-	-	-	-	1	21	1,066	208
最も近い親と敷地内別居	-	-	-	-	-	-	-	-	-	-	-	-	1	72	12
最も近い親と近居	-	1	-	8	-	-	-	-	-	-	-	1	11	606	142
いずれの親とも遠居	1	1	-	6	4	1	-	-	-	-	-	-	9	388	54
その他	-	-	-	2	2	1	-	-	-	-	-	2	13	565	310
不詳	1	1	-	3	-	1	-	1	-	-	-	1	12	350	423
妻の従業上の地位	2	3	-	21	8	3	-	1	-	-	-	7	53	2,389	1,078
常勤	-	2	-	11	1	1	-	-	-	-	-	2	4	267	81
パート	1	-	-	4	1	1	-	-	-	-	-	2	18	672	208
自営・家族従業者	-	-	-	2	3	-	-	1	-	-	-	-	2	261	160
仕事なし	1	1	-	4	3	-	-	-	-	-	-	3	27	1,068	530
その他	-	-	-	-	-	1	-	-	-	-	-	-	2	58	9
不詳	-	-	-	-	-	-	-	-	-	-	-	-	-	63	90

表113 妻の配偶関係別妻が介護時の子どもの世話（第1位）別女性数

	合計	あなた（妻）が看護・介護時の子どもの世話（第1位）													
		経験がない	あなた	夫	同居している（あなたの親）	同居している（夫の親）	別居している（あなたの親）	別居している（夫の親）	あなたの姉妹（義理を含む）	夫の姉妹（義理を含む）	同居している子	別居している子	その他の親族	近所の人	子どもを介して知り合った人
妻の年齢区分	5,779	799	247	1,343	108	289	396	72	66	15	13	3	13	17	9
24歳以下	28	6	1	1	-	-	2	-	-	-	-	-	-	-	-
25～29歳	131	21	6	27	1	2	8	4	-	1	-	-	-	-	-
30～34歳	314	56	22	65	9	3	25	6	5	3	2	-	1	-	-
35～39歳	508	106	15	126	7	12	48	16	6	-	1	-	-	1	-
40～44歳	625	90	39	178	10	24	53	8	6	-	1	-	-	-	3
45～49歳	618	94	31	173	15	30	64	9	3	-	1	-	-	2	-
50～54歳	624	96	28	174	14	36	35	3	5	1	4	1	1	1	2
55～59歳	675	84	22	191	18	48	50	9	9	-	1	-	1	2	2
60～64歳	797	94	30	158	16	41	45	10	13	3	1	1	1	5	-
65～69歳	598	75	25	123	9	32	31	5	10	3	-	1	5	2	-
70～74歳	438	47	17	65	5	29	21	1	5	3	2	-	3	2	-
75歳以上	423	30	11	62	4	32	14	1	4	1	-	-	1	2	2
居住地域区分	5,779	799	247	1,343	108	289	396	72	66	15	13	3	13	17	9
非人口集中地区	2,458	292	96	529	64	214	158	31	23	6	6	2	11	3	-
人口集中地区	3,321	507	151	814	44	75	238	41	43	9	7	1	2	14	9
10万人未満	672	90	33	152	11	16	55	8	7	2	-	-	1	7	1
10～20万人	529	81	16	122	5	17	46	6	3	4	-	1	1	2	2
20～50万人	947	128	50	231	17	23	56	13	14	1	3	-	-	3	2
50～100万人	431	80	21	113	3	8	33	7	10	2	1	-	-	-	1
100～200万人	418	84	12	108	3	5	28	4	6	-	-	-	-	2	2
200万人以上	324	44	19	88	5	6	20	3	3	-	3	-	-	-	1
末子年齢による区分	5,779	799	247	1,343	108	289	396	72	66	15	13	3	13	17	9
子どもあり	5,602	781	240	1,325	107	278	386	72	66	15	13	3	13	17	9
子どもと非同居	1,900	219	61	365	29	108	108	16	29	9	3	2	6	8	2
子どもと同居	3,702	562	179	960	78	170	278	56	37	6	10	1	7	9	7
18歳以上の子どもと同居	1,598	198	77	417	38	106	98	13	14	5	5	1	6	6	3
12～17歳の子どもと同居	644	104	38	176	15	33	57	12	6	-	-	-	-	2	2
6～11歳の子どもと同居	630	102	25	175	13	15	66	13	6	1	4	-	1	1	-
3～5歳の子どもと同居	352	55	12	94	8	8	26	10	8	-	1	-	-	-	1
1～2歳の子どもと同居	310	60	23	66	4	5	17	7	2	-	-	-	-	-	1
1歳未満の子どもと同居	168	43	4	32	-	3	14	1	1	-	-	-	-	-	-
子どもなし	-	-	-	-	-	-	-	-	-	-	-	-	-	-	-
不詳	177	18	7	18	1	11	10	-	-	-	-	-	-	-	-
親との同別居	5,779	799	247	1,343	108	289	396	72	66	15	13	3	13	17	9
親と同居	1,149	170	34	258	55	140	65	7	12	2	2	1	-	-	1
夫の親と同居	847	127	29	182	9	135	56	6	5	1	1	1	-	-	-
妻の親と同居	301	42	5	76	46	5	9	1	7	1	1	-	-	-	1
両方の親と同居	1	1	-	-	-	-	-	-	-	-	-	-	-	-	-
親と別居	2,377	392	117	669	21	39	222	48	24	4	7	1	3	5	5
最も近い親と敷地内別居	195	32	8	55	3	3	24	4	-	-	-	-	-	-	-
最も近い親と近居	1,489	234	68	391	11	31	165	34	18	1	5	1	2	1	5
いずれの親とも遠居	693	126	41	223	7	5	33	10	6	3	2	-	1	4	-
その他	1,233	152	50	262	17	79	60	7	26	5	2	1	8	10	1
不詳	1,020	85	46	154	15	31	49	10	4	4	2	-	2	2	2
妻の従業上の地位	5,779	799	247	1,343	108	289	396	72	66	15	13	3	13	17	9
常勤	729	103	22	184	28	54	68	10	4	1	1	-	1	1	1
パート	1,544	212	69	417	26	51	128	30	20	2	4	2	2	5	4
自営・家族従業者	687	77	32	149	13	61	35	5	11	3	3	-	2	2	-
仕事なし	2,499	379	106	536	34	101	143	23	29	5	5	1	8	6	4
その他	120	17	8	32	2	7	11	3	-	3	-	-	-	2	-
不詳	200	11	10	25	5	15	11	1	2	1	-	-	-	1	-

表113 妻の配偶関係別妻が介護時の子どもの世話（第1位）別女性数（つづき）

	あなた（妻）が看護・介護時の子どもの世話（第1位）														
	職場の同僚・友人	職場以外の友人	地域のボランティア	保育所（保育士）	家政婦・ベビーシッター（有料）	有料の一時預かり施設	病院（医師）	保健所（保健師）	市町村役場	書物・雑誌・ラジオ・テレビなど	インターネット（ホームページ・掲示版・メーリングリスト等）	その他	頼る人がいない・いなかった	非該当	不詳
妻の年齢区分	2	2	-	84	6	2	3	3	-	1	-	45	64	-	2,177
24歳以下	-	-	-	1	-	-	-	-	-	-	-	-	-	-	17
25～29歳	-	-	-	3	-	-	-	-	-	-	-	1	1	-	56
30～34歳	-	-	-	7	-	-	-	1	-	-	-	1	1	-	107
35～39歳	-	1	-	7	-	-	-	-	-	-	-	2	1	-	159
40～44歳	-	-	-	16	1	1	-	-	-	-	-	3	9	-	183
45～49歳	-	-	-	13	-	-	1	-	-	-	-	3	12	-	167
50～54歳	1	-	-	6	1	-	-	-	-	1	-	2	10	-	202
55～59歳	-	-	-	11	1	-	-	1	-	-	-	9	6	-	210
60～64歳	1	-	-	9	1	1	-	-	-	-	-	8	9	-	350
65～69歳	-	-	-	7	1	-	2	1	-	-	-	7	7	-	252
70～74歳	-	1	-	3	1	-	-	-	-	-	-	4	3	-	226
75歳以上	-	-	-	1	-	-	-	-	-	-	-	5	5	-	248
居住地域区分	2	2	-	84	6	2	3	3	-	1	-	45	64	-	2,177
非人口集中地区	1	-	-	39	2	-	1	1	-	1	-	23	19	-	936
人口集中地区	1	2	-	45	4	2	2	2	-	-	-	22	45	-	1,241
10万人未満	-	1	-	11	-	-	1	-	-	-	-	3	9	-	264
10～20万人	-	-	-	7	2	2	-	-	-	-	-	1	7	-	204
20～50万人	1	-	-	11	2	-	-	-	-	-	-	7	14	-	371
50～100万人	-	-	-	6	-	-	-	1	-	-	-	2	9	-	134
100～200万人	-	-	-	3	-	-	-	1	-	-	-	5	5	-	150
200万人以上	-	1	-	7	-	-	1	-	-	-	-	4	1	-	118
末子年齢による区分	2	2	-	84	6	2	3	3	-	1	-	45	64	-	2,177
子どもあり	2	1	-	81	5	2	3	3	-	1	-	43	63	-	2,073
子どもと非同居	-	-	-	21	2	1	1	1	-	-	-	23	25	-	861
子どもと同居	2	1	-	60	3	1	2	2	-	1	-	20	38	-	1,212
18歳以上の子どもと同居	2	-	-	15	2	-	1	1	-	1	-	13	14	-	562
12～17歳の子どもと同居	-	-	-	12	1	-	1	-	-	-	-	1	14	-	170
6～11歳の子どもと同居	-	-	-	15	-	1	-	-	-	-	-	4	8	-	180
3～5歳の子どもと同居	-	1	-	5	-	-	-	1	-	-	-	1	1	-	120
1～2歳の子どもと同居	-	-	-	11	-	-	-	-	-	-	-	1	-	-	113
1歳未満の子どもと同居	-	-	-	2	-	-	-	-	-	-	-	-	1	-	67
子どもなし	-	-	-	-	-	-	-	-	-	-	-	-	-	-	-
不詳	-	1	-	3	1	-	-	-	-	-	-	2	1	-	104
親との同別居	2	2	-	84	6	2	3	3	-	1	-	45	64	-	2,177
親と同居	-	1	-	18	-	-	-	1	-	-	-	7	5	-	370
夫の親と同居	-	-	-	12	-	-	-	1	-	-	-	6	4	-	272
妻の親と同居	-	1	-	6	-	-	-	-	-	-	-	1	1	-	98
両方の親と同居	-	-	-	-	-	-	-	-	-	-	-	-	-	-	-
親と別居	-	-	-	37	5	1	2	-	-	-	-	12	34	-	729
最も近い親と敷地内別居	-	-	-	4	-	-	1	-	-	-	-	-	5	-	56
最も近い親と近居	-	-	-	23	2	1	1	-	-	-	-	7	17	-	471
いずれの親とも遠居	-	-	-	10	3	-	-	-	-	-	-	5	12	-	202
その他	2	1	-	8	1	-	-	1	-	1	-	15	15	-	509
不詳	-	-	-	21	-	1	1	1	-	-	-	11	10	-	569
妻の従業上の地位	2	2	-	84	6	2	3	3	-	1	-	45	64	-	2,177
常勤	1	-	-	21	2	-	-	-	-	-	-	4	7	-	216
パート	-	2	-	35	-	2	-	1	-	-	-	11	18	-	503
自営・家族従業者	-	-	-	11	1	-	-	1	-	-	-	10	6	-	265
仕事なし	1	-	-	13	3	-	2	-	-	-	-	18	31	-	1,051
その他	-	-	-	3	-	-	1	-	-	1	-	1	2	-	27
不詳	-	-	-	1	-	-	-	1	-	-	-	1	-	-	115

表114 妻の配偶関係別妻が介護時の子どもの世話（第2位）別女性数

	合計	あなた（妻）が看護・介護時の子どもの世話（第2位）													
		経験がない	あなた	夫	同居している（あなたの親）	同居している（夫の親）	別居している（あなたの親）	別居している（夫の親）	あなたの姉妹（義理を含む）	夫の姉妹（義理を含む）	同居している子	別居している子	その他の親族	近所の人	子どもを介して知り合った人
妻の年齢区分	5,779	-	11	313	46	108	218	117	93	39	19	3	28	35	12
24歳以下	28	-	-	2	1	-	-	-	-	-	-	-	-	-	-
25～29歳	131	-	-	8	1	6	9	6	3	-	-	-	-	-	-
30～34歳	314	-	2	20	5	4	24	16	5	2	-	-	2	-	-
35～39歳	508	-	1	32	6	12	29	26	12	3	1	-	2	-	3
40～44歳	625	-	2	58	6	16	31	18	11	1	-	-	3	2	1
45～49歳	618	-	1	41	4	24	28	13	10	3	4	-	2	6	4
50～54歳	624	-	1	36	8	15	29	15	9	5	5	-	2	2	-
55～59歳	675	-	-	42	5	10	25	7	13	3	3	1	4	9	2
60～64歳	797	-	3	32	7	13	13	5	12	8	2	2	5	6	1
65～69歳	598	-	-	21	1	6	14	4	4	8	1	-	4	4	1
70～74歳	438	-	-	11	2	1	10	3	10	3	1	-	2	3	-
75歳以上	423	-	1	10	-	1	6	4	4	3	2	-	2	3	-
居住地域区分	5,779	-	11	313	46	108	218	117	93	39	19	3	28	35	12
非人口集中地区	2,458	-	3	170	27	63	90	44	34	18	12	1	15	7	2
人口集中地区	3,321	-	8	143	19	45	128	73	59	21	7	2	13	28	10
10万人未満	672	-	1	37	6	13	21	18	13	6	1	1	2	6	2
10～20万人	529	-	1	21	2	5	16	11	13	5	-	-	3	5	3
20～50万人	947	-	4	44	9	12	37	17	19	4	1	1	5	5	2
50～100万人	431	-	1	17	2	5	25	12	6	4	1	-	-	3	1
100～200万人	418	-	1	12	-	7	12	9	7	-	3	-	1	2	-
200万人以上	324	-	-	12	-	3	17	6	1	2	1	-	2	7	2
末子年齢による区分	5,779	-	11	313	46	108	218	117	93	39	19	3	28	35	12
子どもあり	5,602	-	11	308	44	106	217	117	91	39	19	3	28	34	12
子どもと非同居	1,900	-	2	73	8	23	49	21	25	19	6	1	13	15	2
子どもと同居	3,702	-	9	235	36	83	168	96	66	20	13	2	15	19	10
18歳以上の子どもと同居	1,598	-	2	85	13	30	53	18	26	11	7	2	6	12	4
12～17歳の子どもと同居	644	-	-	55	5	19	27	14	11	3	3	-	2	4	3
6～11歳の子どもと同居	630	-	4	43	5	17	34	25	16	3	2	-	3	3	1
3～5歳の子どもと同居	352	-	2	28	4	8	20	18	6	2	1	-	2	-	1
1～2歳の子どもと同居	310	-	1	18	6	6	25	12	5	1	-	-	2	-	1
1歳未満の子どもと同居	168	-	-	6	3	3	9	9	2	-	-	-	-	-	-
子どもなし	-	-	-	-	-	-	-	-	-	-	-	-	-	-	-
不詳	177	-	-	5	2	2	1	-	2	-	-	-	-	1	-
親との同別居	5,779	-	11	313	46	108	218	117	93	39	19	3	28	35	12
親と同居	1,149	-	3	110	33	64	39	11	17	4	6	1	6	6	2
夫の親と同居	847	-	2	77	7	63	33	8	7	3	3	1	3	4	1
妻の親と同居	301	-	1	33	26	1	6	3	10	1	3	-	3	2	1
両方の親と同居	1	-	-	-	-	-	-	-	-	-	-	-	-	-	-
親と別居	2,377	-	5	129	4	28	130	86	42	17	9	1	7	12	7
最も近い親と敷地内別居	195	-	2	16	2	10	5	11	4	3	-	-	-	-	-
最も近い親と近居	1,489	-	3	91	2	15	96	63	30	11	6	1	5	1	3
いずれの親とも遠居	693	-	-	22	-	3	29	12	8	3	3	-	2	11	4
その他	1,233	-	1	42	6	9	30	11	19	15	3	1	13	14	2
不詳	1,020	-	2	32	3	7	19	9	15	3	1	-	2	3	1
妻の従業上の地位	5,779	-	11	313	46	108	218	117	93	39	19	3	28	35	12
常勤	729	-	1	61	10	14	35	26	14	6	5	1	4	3	1
パート	1,544	-	2	99	9	41	69	36	24	9	3	2	6	7	5
自営・家族従業者	687	-	2	33	8	15	28	11	12	13	3	-	10	5	1
仕事なし	2,499	-	4	98	14	29	84	39	38	10	6	-	6	19	3
その他	120	-	2	9	2	7	2	4	2	-	2	-	-	1	2
不詳	200	-	-	13	3	2	-	1	3	1	-	-	2	-	-

表114 妻の配偶関係別妻が介護時の子どもの世話（第2位）別女性数（つづき）

	あなた（妻）が看護・介護時の子どもの世話（第2位）														
	職場の同僚・友人	職場以外の友人	地域のボランティア	保育所（保育士）	家政婦・ベビーシッター（有料）	有料の一時預かり施設	病院（医師）	保健所（保健師）	市町村役場	書物・雑誌・ラジオ・テレビなど	インターネット（ホームページ・掲示版・メーリングリスト等）	その他	頼る人がいない・いなかった	非該当	不詳
妻の年齢区分	4	5	-	42	5	3	-	1	-	1	-	7	64	2,428	2,177
24歳以下	-	-	-	-	-	-	-	-	-	-	-	-	-	8	17
25～29歳	-	-	-	3	-	-	-	-	-	-	-	-	1	38	56
30～34歳	-	-	-	3	1	-	-	-	-	-	-	-	1	122	107
35～39歳	-	-	-	6	-	-	-	-	-	-	-	1	1	214	159
40～44歳	1	1	-	7	-	1	-	-	-	-	-	1	9	273	183
45～49歳	1	-	-	4	-	1	-	-	-	-	-	1	12	292	167
50～54歳	-	2	-	5	-	-	-	1	-	-	-	-	10	277	202
55～59歳	-	1	-	6	-	1	-	-	-	1	-	1	6	325	210
60～64歳	1	-	-	3	2	-	-	-	-	-	-	1	9	322	350
65～69歳	-	1	-	4	-	-	-	-	-	-	-	1	7	265	252
70～74歳	-	-	-	-	1	-	-	-	-	-	-	1	3	161	226
75歳以上	1	-	-	1	1	-	-	-	-	-	-	-	5	131	248
居住地域区分	4	5	-	42	5	3	-	1	-	1	-	7	64	2,428	2,177
非人口集中地区	-	1	-	21	1	1	-	1	-	1	-	3	19	988	936
人口集中地区	4	4	-	21	4	2	-	-	-	-	-	4	45	1,440	1,241
10万人未満	-	1	-	5	1	-	-	-	-	-	-	1	9	264	264
10～20万人	1	1	-	6	1	-	-	-	-	-	-	-	7	224	204
20～50万人	-	1	-	3	1	2	-	-	-	-	-	2	14	393	371
50～100万人	2	-	-	5	1	-	-	-	-	-	-	-	9	203	134
100～200万人	1	1	-	2	-	-	-	-	-	-	-	-	5	205	150
200万人以上	-	-	-	-	-	-	-	-	-	-	-	1	1	151	118
末子年齢による区分	4	5	-	42	5	3	-	1	-	1	-	7	64	2,428	2,177
子どもあり	4	5	-	41	5	3	-	1	-	1	-	6	63	2,371	2,073
子どもと非同居	1	-	-	7	2	-	-	1	-	1	-	2	25	743	861
子どもと同居	3	5	-	34	3	3	-	-	-	-	-	4	38	1,628	1,212
18歳以上の子どもと同居	1	4	-	10	2	-	-	-	-	-	-	1	14	735	562
12～17歳の子どもと同居	2	-	-	4	-	2	-	-	-	-	-	1	14	305	170
6～11歳の子どもと同居	-	-	-	6	1	1	-	-	-	-	-	1	8	277	180
3～5歳の子どもと同居	-	-	-	6	-	-	-	-	-	-	-	-	1	133	120
1～2歳の子どもと同居	-	-	-	8	-	-	-	-	-	-	-	1	-	111	113
1歳未満の子どもと同居	-	1	-	-	-	-	-	-	-	-	-	-	1	67	67
子どもなし	-	-	-	-	-	-	-	-	-	-	-	-	-	-	-
不詳	-	-	-	1	-	-	-	-	-	-	-	1	1	57	104
親との同別居	4	5	-	42	5	3	-	1	-	1	-	7	64	2,428	2,177
親と同居	-	-	-	13	1	-	-	-	-	-	-	2	5	456	370
夫の親と同居	-	-	-	8	-	-	-	-	-	-	-	2	4	349	272
妻の親と同居	-	-	-	5	1	-	-	-	-	-	-	-	1	106	98
両方の親と同居	-	-	-	-	-	-	-	-	-	-	-	-	-	1	-
親と別居	3	4	-	20	2	1	-	-	-	1	-	2	34	1,104	729
最も近い親と敷地内別居	-	-	-	2	-	-	-	-	-	-	-	-	5	79	56
最も近い親と近居	1	1	-	11	1	-	-	-	-	1	-	2	17	657	471
いずれの親とも遠居	2	3	-	7	1	1	-	-	-	-	-	-	12	368	202
その他	-	1	-	8	2	1	-	-	-	-	-	1	15	530	509
不詳	1	-	-	1	-	1	-	1	-	-	-	2	10	338	569
妻の従業上の地位	4	5	-	42	5	3	-	1	-	1	-	7	64	2,428	2,177
常勤	-	1	-	17	-	1	-	-	-	-	-	1	7	305	216
パート	2	2	-	13	1	1	-	-	-	1	-	2	18	689	503
自営・家族従業者	-	-	-	3	-	-	-	1	-	-	-	-	6	271	265
仕事なし	2	1	-	8	4	-	-	-	-	-	-	4	31	1,048	1,051
その他	-	1	-	1	-	1	-	-	-	-	-	-	2	55	27
不詳	-	-	-	-	-	-	-	-	-	-	-	-	-	60	115

表115 妻の配偶関係別妻が働きに出ているときの子どもの世話（第1位）別女性数

	合計	あなた（妻）が働いている時の子どもの世話（第1位）													
		経験がない	あなた	夫	同居している（あなたの親）	同居している（夫の親）	別居している（あなたの親）	別居している（夫の親）	あなたの姉妹（義理を含む）	夫の姉妹（義理を含む）	同居している子	別居している子	その他の親族	近所の人	子どもを介して知り合った人
妻の年齢区分	5,779	593	126	497	229	655	382	117	18	8	12	-	9	28	9
24歳以下	28	5	-	-	1	-	3	-	-	-	-	-	-	-	-
25～29歳	131	16	1	4	3	4	13	3	-	1	-	-	-	-	-
30～34歳	314	40	1	21	12	10	25	8	2	2	1	-	1	-	1
35～39歳	508	64	9	50	12	27	52	21	-	-	-	-	1	-	-
40～44歳	625	57	11	78	22	43	68	15	1	-	4	-	1	1	-
45～49歳	618	53	16	64	30	70	61	20	5	-	-	-	-	2	1
50～54歳	624	60	14	64	33	99	36	10	1	-	1	-	2	4	2
55～59歳	675	70	14	68	33	121	27	10	2	-	-	-	1	4	2
60～64歳	797	80	15	58	41	99	34	21	1	2	1	-	-	5	2
65～69歳	598	78	16	45	22	92	27	3	1	2	2	-	1	4	-
70～74歳	438	37	12	25	13	48	22	3	4	-	3	-	-	5	1
75歳以上	423	33	17	20	7	42	14	3	1	1	-	-	2	3	-
居住地域区分	5,779	593	126	497	229	655	382	117	18	8	12	-	9	28	9
非人口集中地区	2,458	169	44	189	141	474	148	51	3	3	4	-	5	9	2
人口集中地区	3,321	424	82	308	88	181	234	66	15	5	8	-	4	19	7
10万人未満	672	69	23	54	30	55	46	10	1	-	-	-	2	6	1
10～20万人	529	60	8	42	8	29	51	11	1	3	1	-	1	-	-
20～50万人	947	125	20	94	25	52	58	22	9	-	5	-	1	7	2
50～100万人	431	62	15	41	11	16	29	10	2	1	1	-	-	3	1
100～200万人	418	74	6	44	5	13	23	8	-	-	-	-	-	2	3
200万人以上	324	34	10	33	9	16	27	5	2	1	1	-	-	1	-
末子年齢による区分	5,779	593	126	497	229	655	382	117	18	8	12	-	9	28	9
子どもあり	5,602	582	123	485	224	637	373	116	18	8	12	-	9	27	9
子どもと非同居	1,900	190	45	143	72	251	87	22	4	7	3	-	4	16	4
子どもと同居	3,702	392	78	342	152	386	286	94	14	1	9	-	5	11	5
18歳以上の子どもと同居	1,598	158	47	132	78	254	79	31	8	1	4	-	2	7	3
12～17歳の子どもと同居	644	66	15	72	28	63	64	22	2	-	-	-	1	3	-
6～11歳の子どもと同居	630	55	10	90	25	42	81	18	4	-	4	-	2	1	1
3～5歳の子どもと同居	352	36	2	25	8	18	30	9	-	-	1	-	-	-	-
1～2歳の子どもと同居	310	40	4	14	10	7	18	9	-	-	-	-	-	-	-
1歳未満の子どもと同居	168	37	-	9	3	2	14	5	-	-	-	-	-	-	1
子どもなし	-	-	-	-	-	-	-	-	-	-	-	-	-	-	-
不詳	177	11	3	12	5	18	9	1	-	-	-	-	-	1	-
親との同別居	5,779	593	126	497	229	655	382	117	18	8	12	-	9	28	9
親と同居	1,149	87	20	65	131	301	42	9	1	-	2	-	4	2	1
夫の親と同居	847	63	18	50	13	294	25	8	1	-	2	-	2	1	-
妻の親と同居	301	23	2	15	118	7	17	1	-	-	-	-	2	1	1
両方の親と同居	1	1	-	-	-	-	-	-	-	-	-	-	-	-	-
親と別居	2,377	304	50	261	33	127	229	78	6	-	4	-	3	11	4
最も近い親と敷地内別居	195	21	1	22	7	11	21	14	-	-	-	-	-	1	-
最も近い親と近居	1,489	157	32	144	20	97	187	59	4	-	3	-	3	5	1
いずれの親とも遠居	693	126	17	95	6	19	21	5	2	-	1	-	-	5	3
その他	1,233	143	36	104	40	169	55	12	8	3	5	-	2	10	2
不詳	1,020	59	20	67	25	58	56	18	3	5	1	-	-	5	2
妻の従業上の地位	5,779	593	126	497	229	655	382	117	18	8	12	-	9	28	9
常勤	729	23	7	66	49	134	54	20	3	-	1	-	-	5	1
パート	1,544	96	30	201	79	140	158	44	6	-	6	-	3	6	3
自営・家族従業者	687	46	21	44	32	139	44	15	1	2	-	-	3	5	-
仕事なし	2,499	409	60	158	59	199	110	36	8	3	4	-	3	10	4
その他	120	8	2	14	4	18	11	2	-	3	1	-	-	2	1
不詳	200	11	6	14	6	25	5	-	-	-	-	-	-	-	-

表115 妻の配偶関係別妻が働きに出ているときの子どもの世話（第1位）別女性数（つづき）

	あなた（妻）が働いている時の子どもの世話（第1位）														
	職場の同僚・友人	職場以外の友人	地域のボランティア	保育所（保育士）	家政婦・ベビーシッター（有料）	有料の一時預かり施設	病院（医師）	保健所（保健師）	市町村役場	書物・雑誌・ラジオ・テレビなど	インターネット（ホームページ・掲示版・メーリングリスト等）	その他	頼る人がいない・いなかった	非該当	不詳
妻の年齢区分	1	3	1	911	11	13	-	18	1	1	-	73	91	-	1,972
24歳以下	-	-	-	7	-	1	-	-	-	-	-	-	-	-	11
25～29歳	-	-	-	45	1	-	-	-	-	-	-	-	-	-	40
30～34歳	-	-	-	96	-	2	-	3	-	-	-	2	-	-	87
35～39歳	-	1	-	150	1	2	-	1	1	-	-	6	2	-	108
40～44歳	-	-	-	151	-	2	-	3	-	-	-	8	19	-	141
45～49歳	-	-	1	110	-	-	-	3	-	-	-	11	19	-	152
50～54歳	1	1	-	103	-	1	-	3	-	1	-	8	10	-	170
55～59歳	-	-	-	97	2	-	-	2	-	-	-	13	13	-	196
60～64歳	-	1	-	79	2	4	-	3	-	-	-	9	10	-	330
65～69歳	-	-	-	42	2	1	-	-	-	-	-	7	10	-	243
70～74歳	-	-	-	21	2	-	-	-	-	-	-	3	4	-	235
75歳以上	-	-	-	10	1	-	-	-	-	-	-	6	4	-	259
居住地域区分	1	3	1	911	11	13	-	18	1	1	-	73	91	-	1,972
非人口集中地区	1	-	-	423	4	1	-	10	-	1	-	32	21	-	723
人口集中地区	-	3	1	488	7	12	-	8	1	-	-	41	70	-	1,249
10万人未満	-	2	1	94	-	2	-	-	-	-	-	7	14	-	255
10～20万人	-	-	-	97	1	4	-	-	-	-	-	4	13	-	195
20～50万人	-	-	-	135	1	3	-	2	-	-	-	11	23	-	352
50～100万人	-	1	-	61	2	1	-	2	1	-	-	8	11	-	152
100～200万人	-	-	-	57	1	1	-	2	-	-	-	8	6	-	165
200万人以上	-	-	-	44	2	1	-	2	-	-	-	3	3	-	130
末子年齢による区分	1	3	1	911	11	13	-	18	1	1	-	73	91	-	1,972
子どもあり	1	3	1	897	10	13	-	17	1	1	-	72	90	-	1,873
子どもと非同居	-	1	-	169	6	3	-	4	-	-	-	25	24	-	820
子どもと同居	1	2	1	728	4	10	-	13	1	1	-	47	66	-	1,053
18歳以上の子どもと同居	1	-	-	192	2	3	-	3	-	1	-	24	30	-	538
12～17歳の子どもと同居	-	1	1	133	-	-	-	3	-	-	-	8	19	-	143
6～11歳の子どもと同居	-	-	-	135	-	2	-	1	1	-	-	12	13	-	133
3～5歳の子どもと同居	-	-	-	125	-	3	-	4	-	-	-	2	2	-	87
1～2歳の子どもと同居	-	-	-	102	2	1	-	2	-	-	-	1	2	-	98
1歳未満の子どもと同居	-	1	-	41	-	1	-	-	-	-	-	-	-	-	54
子どもなし	-	-	-	-	-	-	-	-	-	-	-	-	-	-	-
不詳	-	-	-	14	1	-	-	1	-	-	-	1	1	-	99
親との同別居	1	3	1	911	11	13	-	18	1	1	-	73	91	-	1,972
親と同居	-	-	-	197	-	-	-	4	-	1	-	16	9	-	257
夫の親と同居	-	-	-	150	-	-	-	3	-	1	-	10	9	-	197
妻の親と同居	-	-	-	47	-	-	-	1	-	-	-	6	-	-	60
両方の親と同居	-	-	-	-	-	-	-	-	-	-	-	-	-	-	-
親と別居	-	3	-	495	7	7	-	10	1	-	-	35	51	-	658
最も近い親と敷地内別居	-	-	-	53	-	-	-	1	-	-	-	3	2	-	38
最も近い親と近居	-	-	-	313	3	6	-	7	1	-	-	21	27	-	399
いずれの親とも遠居	-	3	-	129	4	1	-	2	-	-	-	11	22	-	221
その他	1	-	-	106	3	2	-	-	-	-	-	12	20	-	500
不詳	-	-	1	113	1	4	-	4	-	-	-	10	11	-	557
妻の従業上の地位	1	3	1	911	11	13	-	18	1	1	-	73	91	-	1,972
常勤	1	1	-	255	1	1	-	5	-	-	-	7	5	-	90
パート	-	1	1	323	1	4	-	9	1	1	-	27	49	-	355
自営・家族従業者	-	1	-	107	3	-	-	2	-	-	-	10	6	-	206
仕事なし	-	-	-	179	5	8	-	-	-	-	-	26	28	-	1,190
その他	-	-	-	30	-	-	-	-	-	-	-	3	3	-	18
不詳	-	-	-	17	1	-	-	2	-	-	-	-	-	-	113

表116 妻の配偶関係別妻が働きに出ているときの子どもの世話（第2位）別女性数

	合計	あなた（妻）が働いている時の子どもの世話（第2位）													
		経験がない	あなた	夫	同居している（あなたの親）	同居している（夫の親）	別居している（あなたの親）	別居している（夫の親）	あなたの姉妹（義理を含む）	夫の姉妹（義理を含む）	同居している子	別居している子	その他の親族	近所の人	子どもを介して知り合った人
妻の年齢区分	5,779	-	14	325	45	136	268	110	57	17	10	2	23	25	15
24歳以下	28	-	-	4	-	1	-	-	1	-	-	-	-	-	-
25～29歳	131	-	-	10	1	2	7	7	1	-	-	-	-	-	-
30～34歳	314	-	-	24	5	7	19	14	4	-	-	-	2	1	-
35～39歳	508	-	-	39	8	25	49	30	3	2	-	-	2	1	2
40～44歳	625	-	4	60	5	17	46	14	5	2	-	-	2	-	2
45～49歳	618	-	2	44	6	14	39	16	8	1	1	1	1	1	4
50～54歳	624	-	2	49	7	22	24	11	4	-	4	-	5	1	1
55～59歳	675	-	1	29	7	15	34	9	6	2	1	-	3	2	3
60～64歳	797	-	2	28	5	14	22	3	11	2	1	-	4	9	1
65～69歳	598	-	1	24	-	10	13	1	6	1	-	-	1	4	2
70～74歳	438	-	1	9	1	5	6	3	3	5	-	1	1	5	-
75歳以上	423	-	1	5	-	4	9	2	5	2	3	-	2	1	-
居住地域区分	5,779	-	14	325	45	136	268	110	57	17	10	2	23	25	15
非人口集中地区	2,458	-	5	160	27	98	138	51	20	12	3	-	16	10	4
人口集中地区	3,321	-	9	165	18	38	130	59	37	5	7	2	7	15	11
10万人未満	672	-	2	39	6	10	28	12	8	1	2	-	-	2	2
10～20万人	529	-	1	27	-	7	20	10	4	2	1	-	-	2	2
20～50万人	947	-	3	40	9	9	42	15	13	1	1	-	4	4	1
50～100万人	431	-	2	20	2	4	17	10	6	1	-	-	-	1	2
100～200万人	418	-	1	23	1	3	7	10	2	-	1	-	1	2	2
200万人以上	324	-	-	16	-	5	16	2	4	-	2	2	2	4	2
末子年齢による区分	5,779	-	14	325	45	136	268	110	57	17	10	2	23	25	15
子どもあり	5,602	-	14	322	41	134	266	109	57	16	10	2	22	23	14
子どもと非同居	1,900	-	3	69	8	36	57	14	23	9	3	-	7	16	1
子どもと同居	3,702	-	11	253	33	98	209	95	34	7	7	2	15	7	13
18歳以上の子どもと同居	1,598	-	6	84	9	32	61	16	14	2	5	1	8	4	7
12～17歳の子どもと同居	644	-	3	47	10	19	33	16	8	-	-	1	2	-	2
6～11歳の子どもと同居	630	-	2	59	8	19	55	28	8	3	2	-	3	3	2
3～5歳の子どもと同居	352	-	-	32	-	13	28	15	-	1	-	-	1	-	2
1～2歳の子どもと同居	310	-	-	21	3	7	23	17	3	1	-	-	1	-	-
1歳未満の子どもと同居	168	-	-	10	3	8	9	3	1	-	-	-	-	-	-
子どもなし	-	-	-	-	-	-	-	-	-	-	-	-	-	-	-
不詳	177	-	-	3	4	2	2	1	-	1	-	-	1	2	1
親との同別居	5,779	-	14	325	45	136	268	110	57	17	10	2	23	25	15
親と同居	1,149	-	3	106	30	76	60	9	12	1	2	-	8	2	5
夫の親と同居	847	-	2	82	7	74	55	6	3	1	-	-	4	1	4
妻の親と同居	301	-	1	24	23	2	5	3	9	-	2	-	4	1	1
両方の親と同居	1	-	-	-	-	-	-	-	-	-	-	-	-	-	-
親と別居	2,377	-	6	140	8	27	153	82	22	6	5	1	7	4	7
最も近い親と敷地内別居	195	-	1	14	4	12	12	14	1	1	1	-	-	-	-
最も近い親と近居	1,489	-	4	97	3	11	120	60	14	3	3	-	4	2	4
いずれの親とも遠居	693	-	1	29	1	4	21	8	7	2	1	1	3	2	3
その他	1,233	-	3	39	5	20	31	9	17	6	3	1	7	14	2
不詳	1,020	-	2	40	2	13	24	10	6	4	-	-	1	5	1
妻の従業上の地位	5,779	-	14	325	45	136	268	110	57	17	10	2	23	25	15
常勤	729	-	1	80	15	35	64	28	7	3	2	-	4	1	-
パート	1,544	-	5	121	10	51	99	41	18	2	1	1	4	9	8
自営・家族従業者	687	-	2	35	8	18	32	12	15	8	3	-	7	3	2
仕事なし	2,499	-	5	78	10	25	58	23	15	4	4	1	7	11	2
その他	120	-	-	8	2	3	10	4	1	-	-	-	-	-	1
不詳	200	-	1	3	-	4	5	2	1	-	-	-	1	1	2

表116 妻の配偶関係別妻が働きに出ているときの子どもの世話（第2位）別女性数（つづき）

	あなた（妻）が働いている時の子どもの世話（第2位）														
	職場の同僚・友人	職場以外の友人	地域のボランティア	保育所（保育士）	家政婦・ベビーシッター（有料）	有料の一時預かり施設	病院（医師）	保健所（保健師）	市町村役場	書物・雑誌・ラジオ・テレビなど	インターネット（ホームページ・掲示版・メーリングリスト等）	その他	頼る人がいない・いなかった	非該当	不詳
妻の年齢区分	3	5	3	93	13	12	-	1	1	2	-	15	91	2,521	1,972
24歳以下	-	-	-	1	-	-	-	-	-	-	-	-	-	10	11
25～29歳	-	-	-	1	-	2	-	-	-	-	-	-	-	60	40
30～34歳	-	-	1	5	1	-	-	-	-	-	-	1	-	143	87
35～39歳	-	-	1	7	2	3	-	-	-	-	-	5	2	219	108
40～44歳	-	3	-	13	2	3	-	-	-	-	-	1	19	286	141
45～49歳	-	-	1	11	2	2	-	-	-	-	-	1	19	292	152
50～54歳	-	-	-	13	1	1	-	-	-	-	-	1	10	298	170
55～59歳	-	-	-	18	2	-	-	-	1	-	-	3	13	330	196
60～64歳	1	1	-	13	2	1	-	-	-	-	-	1	10	336	330
65～69歳	-	1	-	7	-	-	-	-	-	-	-	1	10	273	243
70～74歳	1	-	-	3	-	-	-	1	-	-	-	-	4	154	235
75歳以上	1	-	-	1	1	-	-	-	-	2	-	1	4	120	259
居住地域区分	3	5	3	93	13	12	-	1	1	2	-	15	91	2,521	1,972
非人口集中地区	-	1	-	54	3	6	-	-	-	1	-	8	21	1,097	723
人口集中地区	3	4	3	39	10	6	-	1	1	1	-	7	70	1,424	1,249
10万人未満	-	3	-	7	-	-	-	-	-	-	-	1	14	280	255
10～20万人	-	-	2	9	3	-	-	-	-	-	-	2	13	229	195
20～50万人	1	-	1	18	4	1	-	-	-	1	-	3	23	401	352
50～100万人	1	-	-	1	2	3	-	-	1	-	-	-	11	195	152
100～200万人	1	1	-	3	1	-	-	-	-	-	-	1	6	187	165
200万人以上	-	-	-	1	-	2	-	1	-	-	-	-	3	132	130
末子年齢による区分	3	5	3	93	13	12	-	1	1	2	-	15	91	2,521	1,972
子どもあり	3	5	3	89	13	12	-	1	1	1	-	15	90	2,466	1,873
子どもと非同居	2	2	-	22	2	1	-	1	1	1	-	1	24	777	820
子どもと同居	1	3	3	67	11	11	-	-	-	-	-	14	66	1,689	1,053
18歳以上の子どもと同居	1	-	-	33	4	1	-	-	-	-	-	5	30	737	538
12～17歳の子どもと同居	-	1	1	9	2	2	-	-	-	-	-	4	19	322	143
6～11歳の子どもと同居	-	1	1	13	3	5	-	-	-	-	-	2	13	267	133
3～5歳の子どもと同居	-	-	1	8	-	1	-	-	-	-	-	3	2	158	87
1～2歳の子どもと同居	-	-	-	3	1	2	-	-	-	-	-	-	2	128	98
1歳未満の子どもと同居	-	1	-	1	1	-	-	-	-	-	-	-	-	77	54
子どもなし	-	-	-	-	-	-	-	-	-	-	-	-	-	-	-
不詳	-	-	-	4	-	-	-	-	-	1	-	-	1	55	99
親との同別居	3	5	3	93	13	12	-	1	1	2	-	15	91	2,521	1,972
親と同居	-	1	-	25	2	3	-	-	1	-	-	5	9	532	257
夫の親と同居	-	1	-	16	1	2	-	-	-	-	-	3	9	379	197
妻の親と同居	-	-	-	9	1	1	-	-	1	-	-	2	-	152	60
両方の親と同居	-	-	-	-	-	-	-	-	-	-	-	-	-	1	-
親と別居	1	3	3	38	9	7	-	-	-	-	-	6	51	1,133	658
最も近い親と敷地内別居	-	1	-	4	1	-	-	-	-	-	-	-	2	89	38
最も近い親と近居	-	-	1	24	4	2	-	-	-	-	-	5	27	702	399
いずれの親とも遠居	1	2	2	10	4	5	-	-	-	-	-	1	22	342	221
その他	1	1	-	18	2	-	-	1	-	2	-	2	20	529	500
不詳	1	-	-	12	-	2	-	-	-	-	-	2	11	327	557
妻の従業上の地位	3	5	3	93	13	12	-	1	1	2	-	15	91	2,521	1,972
常勤	-	2	-	25	4	3	-	-	-	-	-	1	5	359	90
パート	1	2	3	29	2	5	-	1	-	-	-	10	49	717	355
自営・家族従業者	1	-	-	13	1	2	-	-	1	1	-	2	6	309	206
仕事なし	1	1	-	20	6	1	-	-	-	1	-	2	28	1,006	1,190
その他	-	-	-	5	-	1	-	-	-	-	-	-	3	64	18
不詳	-	-	-	1	-	-	-	-	-	-	-	-	-	66	113

表117 妻の配偶関係別経済的に困ったときに頼りにした相手（第1位）別女性数

	合計	経済的に困ったときに頼る人（第1位）													
		経験がない	あなた	夫	同居している（あなたの親）	同居している（夫の親）	別居している（あなたの親）	別居している（夫の親）	あなたの姉妹（義理を含む）	夫の姉妹（義理を含む）	同居している子	別居している子	その他の親族	近所の人	子どもを介して知り合った人
妻の年齢区分	6,409	843	36	936	262	243	1,495	250	133	24	11	11	13	2	-
24歳以下	37	1	1	3	8	2	8	4	1	-	-	-	-	-	-
25～29歳	189	29	1	31	12	8	59	17	-	1	-	-	-	-	-
30～34歳	388	54	1	56	27	10	120	26	2	2	-	-	-	-	-
35～39歳	583	93	5	66	30	19	179	51	5	1	-	-	1	-	-
40～44歳	709	101	7	87	31	28	207	40	12	2	-	-	1	-	-
45～49歳	695	103	1	111	38	33	177	35	14	2	2	-	-	-	-
50～54歳	684	94	4	109	26	47	158	25	9	1	1	-	2	-	-
55～59歳	722	108	5	102	29	32	182	23	25	4	3	1	-	-	-
60～64歳	840	97	4	133	35	24	172	17	24	1	2	5	1	-	-
65～69歳	638	97	3	97	16	16	121	7	12	2	1	-	5	2	-
70～74歳	466	44	2	71	6	16	67	2	12	6	-	3	1	-	-
75歳以上	458	22	2	70	4	8	45	3	17	2	2	2	2	-	-
居住地域区分	6,409	843	36	936	262	243	1,495	250	133	24	11	11	13	2	-
非人口集中地区	2,642	277	10	435	132	164	598	74	59	7	4	5	5	2	-
人口集中地区	3,767	566	26	501	130	79	897	176	74	17	7	6	8	-	-
10万人未満	745	113	3	99	28	21	156	34	24	3	3	2	3	-	-
10～20万人	610	86	2	80	17	7	176	29	8	4	1	1	-	-	-
20～50万人	1,061	157	7	137	36	26	252	43	23	3	1	1	3	-	-
50～100万人	482	88	6	59	23	8	112	27	4	1	-	-	1	-	-
100～200万人	498	62	7	79	12	8	117	23	11	2	1	1	-	-	-
200万人以上	371	60	1	47	14	9	84	20	4	4	1	1	1	-	-
末子年齢による区分	6,409	843	36	936	262	243	1,495	250	133	24	11	11	13	2	-
子どもあり	5,602	696	34	826	245	235	1,383	229	118	22	9	11	12	1	-
子どもと非同居	1,900	214	6	292	57	65	381	25	50	11	-	8	7	1	-
子どもと同居	3,702	482	28	534	188	170	1,002	204	68	11	9	3	5	-	-
18歳以上の子どもと同居	1,598	201	15	271	59	81	350	57	39	7	9	3	2	-	-
12～17歳の子どもと同居	644	87	2	85	40	40	191	37	12	4	-	-	1	-	-
6～11歳の子どもと同居	630	87	5	77	36	17	197	38	13	-	-	-	-	-	-
3～5歳の子どもと同居	352	38	5	44	17	15	120	26	2	-	-	-	2	-	-
1～2歳の子どもと同居	310	44	-	38	24	8	92	32	2	-	-	-	-	-	-
1歳未満の子どもと同居	168	25	1	19	12	9	52	14	-	-	-	-	-	-	-
子どもなし	587	132	2	91	14	6	79	19	12	1	-	-	1	-	-
不詳	220	15	-	19	3	2	33	2	3	1	2	-	-	1	-
親との同別居	6,409	843	36	936	262	243	1,495	250	133	24	11	11	13	2	-
親と同居	1,238	157	5	206	148	135	236	15	17	4	1	-	3	-	-
夫の親と同居	902	114	3	166	19	133	203	9	15	3	1	-	2	-	-
妻の親と同居	335	43	2	40	129	2	33	6	2	-	-	-	1	-	-
両方の親と同居	1	-	-	-	-	-	-	-	-	1	-	-	-	-	-
親と別居	2,723	442	20	353	69	48	833	193	34	5	4	1	1	1	-
最も近い親と敷地内別居	220	31	-	32	14	6	78	10	1	-	-	-	-	-	-
最も近い親と近居	1,702	253	13	217	39	28	540	134	20	1	3	1	-	1	-
いずれの親とも遠居	801	158	7	104	16	14	215	49	13	4	1	-	1	-	-
その他	1,303	165	8	234	19	37	226	22	51	10	4	6	6	1	-
不詳	1,145	79	3	143	26	23	200	20	31	5	2	4	3	-	-
妻の従業上の地位	6,409	843	36	936	262	243	1,495	250	133	24	11	11	13	2	-
常勤	872	138	9	117	49	57	222	35	20	1	2	-	1	-	-
パート	1,683	211	8	220	84	57	480	99	37	2	3	4	3	-	-
自営・家族従業者	737	79	2	138	36	37	154	21	12	4	2	1	3	1	-
仕事なし	2,745	377	15	410	82	81	573	86	54	11	3	6	6	1	-
その他	146	19	-	23	6	2	40	7	6	5	1	-	-	-	-
不詳	226	19	2	28	5	9	26	2	4	1	-	-	-	-	-

表117 妻の配偶関係別経済的に困ったときに頼りにした相手（第1位）別女性数（つづき）

	経済的に困ったときに頼る人（第1位）														
	職場の同僚・友人	職場以外の友人	地域のボランティア	保育所（保育士）	家政婦・ベビーシッター（有料）	有料の一時預かり施設	病院（医師）	保健所（保健師）	市町村役場	書物・雑誌・ラジオ・テレビなど	インターネット（ホームページ・掲示版・メーリングリスト等）	その他	頼る人がいない・いなかった	非該当	不詳
妻の年齢区分	1	9	2	1	-	-	1	-	2	-	-	50	181	-	1,903
24歳以下	-	-	-	-	-	-	-	-	-	-	-	1	1	-	7
25～29歳	-	-	-	-	-	-	-	-	-	-	-	-	1	-	30
30～34歳	-	1	-	-	-	-	-	-	-	-	-	7	8	-	74
35～39歳	-	-	-	1	-	-	1	-	1	-	-	4	13	-	113
40～44歳	-	3	-	-	-	-	-	-	-	-	-	4	34	-	152
45～49歳	-	-	-	-	-	-	-	-	-	-	-	5	27	-	147
50～54歳	-	1	1	-	-	-	-	-	-	-	-	6	26	-	174
55～59歳	-	-	-	-	-	-	-	-	-	-	-	6	14	-	188
60～64歳	-	-	-	-	-	-	-	-	1	-	-	6	24	-	294
65～69歳	-	2	-	-	-	-	-	-	-	-	-	6	10	-	241
70～74歳	1	2	1	-	-	-	-	-	-	-	-	-	13	-	219
75歳以上	-	-	-	-	-	-	-	-	-	-	-	5	10	-	264
居住地域区分	1	9	2	1	-	-	1	-	2	-	-	50	181	-	1,903
非人口集中地区	1	1	1	-	-	-	-	-	-	-	-	25	63	-	779
人口集中地区	-	8	1	1	-	-	1	-	2	-	-	25	118	-	1,124
10万人未満	-	2	1	-	-	-	-	-	-	-	-	6	25	-	222
10～20万人	-	-	-	-	-	-	-	-	-	-	-	4	18	-	177
20～50万人	-	2	-	1	-	-	-	-	-	-	-	5	28	-	336
50～100万人	-	-	-	-	-	-	-	-	-	-	-	5	20	-	128
100～200万人	-	3	-	-	-	-	1	-	2	-	-	4	17	-	148
200万人以上	-	1	-	-	-	-	-	-	-	-	-	1	10	-	113
末子年齢による区分	1	9	2	1	-	-	1	-	2	-	-	50	181	-	1,903
子どもあり	1	4	2	1	-	-	-	-	-	-	-	45	172	-	1,556
子どもと非同居	1	1	1	-	-	-	-	-	-	-	-	15	52	-	713
子どもと同居	-	3	1	1	-	-	-	-	-	-	-	30	120	-	843
18歳以上の子どもと同居	-	2	1	-	-	-	-	-	-	-	-	12	48	-	441
12～17歳の子どもと同居	-	1	-	-	-	-	-	-	-	-	-	4	25	-	115
6～11歳の子どもと同居	-	-	-	1	-	-	-	-	-	-	-	9	24	-	126
3～5歳の子どもと同居	-	-	-	-	-	-	-	-	-	-	-	1	12	-	70
1～2歳の子どもと同居	-	-	-	-	-	-	-	-	-	-	-	3	9	-	58
1歳未満の子どもと同居	-	-	-	-	-	-	-	-	-	-	-	1	2	-	33
子どもなし	-	4	-	-	-	-	1	-	2	-	-	4	6	-	213
不詳	-	1	-	-	-	-	-	-	-	-	-	1	3	-	134
親との同別居	1	9	2	1	-	-	1	-	2	-	-	50	181	-	1,903
親と同居	-	-	1	-	-	-	-	-	-	-	-	17	35	-	258
夫の親と同居	-	-	1	-	-	-	-	-	-	-	-	10	26	-	197
妻の親と同居	-	-	-	-	-	-	-	-	-	-	-	7	9	-	61
両方の親と同居	-	-	-	-	-	-	-	-	-	-	-	-	-	-	-
親と別居	-	4	-	1	-	-	1	-	1	-	-	17	80	-	615
最も近い親と敷地内別居	-	-	-	-	-	-	1	-	-	-	-	2	6	-	39
最も近い親と近居	-	3	-	1	-	-	-	-	-	-	-	11	49	-	388
いずれの親とも遠居	-	1	-	-	-	-	-	-	1	-	-	4	25	-	188
その他	-	5	1	-	-	-	-	-	1	-	-	10	41	-	456
不詳	1	-	-	-	-	-	-	-	-	-	-	6	25	-	574
妻の従業上の地位	1	9	2	1	-	-	1	-	2	-	-	50	181	-	1,903
常勤	-	1	-	-	-	-	-	-	-	-	-	11	31	-	178
パート	1	3	2	1	-	-	-	-	-	-	-	15	60	-	393
自営・家族従業者	-	-	-	-	-	-	-	-	-	-	-	7	18	-	222
仕事なし	-	3	-	-	-	-	1	-	2	-	-	16	65	-	953
その他	-	2	-	-	-	-	-	-	-	-	-	-	7	-	28
不詳	-	-	-	-	-	-	-	-	-	-	-	1	-	-	129

表118 妻の配偶関係別経済的に困ったときに頼りにした相手（第2位）別女性数

	合計	経済的に困ったときに頼る人（第2位）													
		経験がない	あなた	夫	同居している（あなたの親）	同居している（夫の親）	別居している（あなたの親）	別居している（夫の親）	あなたの姉妹（義理を含む）	夫の姉妹（義理を含む）	同居している子	別居している子	その他の親族	近所の人	子どもを介して知り合った人
妻の年齢区分	6,409	-	15	87	45	126	357	298	159	32	6	6	24	4	3
24歳以下	37	-	-	-	-	2	8	5	5	-	-	-	1	-	-
25～29歳	189	-	2	7	2	10	20	25	5	1	-	-	1	-	1
30～34歳	388	-	1	6	3	9	39	45	7	1	-	-	-	-	-
35～39歳	583	-	2	12	6	12	46	50	8	3	-	-	4	-	1
40～44歳	709	-	1	14	5	11	48	55	9	5	-	-	1	1	-
45～49歳	695	-	2	7	4	16	50	37	13	2	1	2	3	1	1
50～54歳	684	-	-	10	10	24	48	29	21	1	3	1	4	-	-
55～59歳	722	-	-	11	6	14	29	22	30	3	-	2	2	-	-
60～64歳	840	-	1	9	5	10	31	10	27	5	1	-	3	1	-
65～69歳	638	-	3	5	1	6	18	8	21	6	-	-	2	1	-
70～74歳	466	-	1	5	1	5	13	7	8	2	1	-	1	-	-
75歳以上	458	-	2	1	2	7	7	5	5	3	-	1	2	-	-
居住地域区分	6,409	-	15	87	45	126	357	298	159	32	6	6	24	4	3
非人口集中地区	2,642	-	4	41	29	75	158	112	77	12	1	4	10	1	1
人口集中地区	3,767	-	11	46	16	51	199	186	82	20	5	2	14	3	2
10万人未満	745	-	2	6	3	9	37	31	18	6	1	1	4	-	-
10～20万人	610	-	1	7	2	11	28	34	17	5	-	-	2	-	-
20～50万人	1,061	-	2	15	7	13	57	58	19	5	3	-	3	2	1
50～100万人	482	-	3	8	2	6	26	29	14	1	1	-	-	-	-
100～200万人	498	-	2	8	2	5	30	26	7	1	-	-	3	-	-
200万人以上	371	-	1	2	-	7	21	8	7	2	-	1	2	1	1
末子年齢による区分	6,409	-	15	87	45	126	357	298	159	32	6	6	24	4	3
子どもあり	5,602	-	10	81	40	120	310	264	141	28	6	4	21	4	3
子どもと非同居	1,900	-	4	22	10	33	64	36	62	9	-	1	3	2	-
子どもと同居	3,702	-	6	59	30	87	246	228	79	19	6	3	18	2	3
18歳以上の子どもと同居	1,598	-	1	20	16	35	86	43	38	8	6	3	10	-	-
12～17歳の子どもと同居	644	-	2	8	1	12	45	41	8	2	-	-	2	1	1
6～11歳の子どもと同居	630	-	2	15	6	18	33	47	16	6	-	-	3	1	-
3～5歳の子どもと同居	352	-	1	5	2	5	32	35	4	2	-	-	1	-	1
1～2歳の子どもと同居	310	-	-	7	3	10	36	41	8	1	-	-	1	-	-
1歳未満の子どもと同居	168	-	-	4	2	7	14	21	5	-	-	-	1	-	1
子どもなし	587	-	5	5	5	5	39	30	13	3	-	-	3	-	-
不詳	220	-	-	1	-	1	8	4	5	1	-	2	-	-	-
親との同別居	6,409	-	15	87	45	126	357	298	159	32	6	6	24	4	3
親と同居	1,238	-	2	24	25	70	97	30	43	5	2	-	6	2	1
夫の親と同居	902	-	1	16	8	63	90	11	31	5	1	-	3	-	1
妻の親と同居	335	-	1	8	17	7	7	19	12	-	1	-	3	2	-
両方の親と同居	1	-	-	-	-	-	-	-	-	-	-	-	-	-	-
親と別居	2,723	-	5	42	12	28	185	221	59	13	1	4	10	-	2
最も近い親と敷地内別居	220	-	-	5	1	5	15	19	6	1	-	-	-	-	-
最も近い親と近居	1,702	-	5	19	8	15	129	155	36	4	1	2	6	-	1
いずれの親とも遠居	801	-	-	18	3	8	41	47	17	8	-	2	4	-	1
その他	1,303	-	7	11	7	17	53	17	44	10	2	1	6	-	-
不詳	1,145	-	1	10	1	11	22	30	13	4	1	1	2	2	-
妻の従業上の地位	6,409	-	15	87	45	126	357	298	159	32	6	6	24	4	3
常勤	872	-	-	18	11	16	65	46	27	2	2	1	3	-	1
パート	1,683	-	4	17	15	38	110	109	42	10	1	3	5	2	1
自営・家族従業者	737	-	1	12	6	25	40	22	23	4	-	1	4	-	-
仕事なし	2,745	-	10	36	12	38	129	107	60	15	3	-	12	2	1
その他	146	-	-	2	-	6	11	11	4	1	-	1	-	-	-
不詳	226	-	-	2	1	3	2	3	3	-	-	-	-	-	-

表118 妻の配偶関係別経済的に困ったときに頼りにした相手（第2位）別女性数（つづき）

	経済的に困ったときに頼る人（第2位）														
	職場の同僚・友人	職場以外の友人	地域のボランティア	保育所（保育士）	家政婦・ベビーシッター（有料）	有料の一時預かり施設	病院（医師）	保健所（保健師）	市町村役場	書物・雑誌・ラジオ・テレビなど	インターネット（ホームページ・掲示版・メーリングリスト等）	その他	頼る人がいない・いなかった	非該当	不詳
妻の年齢区分	3	8	-	-	-	1	-	-	1	2	-	12	181	3,136	1,903
24歳以下	-	-	-	-	-	-	-	-	-	-	-	-	1	8	7
25～29歳	-	-	-	-	-	-	-	-	-	-	-	2	1	82	30
30～34歳	2	-	-	-	-	-	-	-	-	-	-	2	8	191	74
35～39歳	-	-	-	-	-	-	-	-	-	-	-	1	13	312	113
40～44歳	-	-	-	-	-	1	-	-	-	-	-	1	34	371	152
45～49歳	-	1	-	-	-	-	-	-	-	-	-	2	27	379	147
50～54歳	-	1	-	-	-	-	-	-	-	-	-	-	26	332	174
55～59歳	-	3	-	-	-	-	-	-	-	-	-	2	14	396	188
60～64歳	1	1	-	-	-	-	-	-	-	1	-	-	24	416	294
65～69歳	-	1	-	-	-	-	-	-	1	-	-	-	10	314	241
70～74歳	-	-	-	-	-	-	-	-	-	1	-	-	13	189	219
75歳以上	-	1	-	-	-	-	-	-	-	-	-	2	10	146	264
居住地域区分	3	8	-	-	-	1	-	-	1	2	-	12	181	3,136	1,903
非人口集中地区	-	3	-	-	-	-	-	-	1	2	-	5	63	1,264	779
人口集中地区	3	5	-	-	-	1	-	-	-	-	-	7	118	1,872	1,124
10万人未満	-	-	-	-	-	-	-	-	-	-	-	4	25	376	222
10～20万人	-	1	-	-	-	-	-	-	-	-	-	-	18	307	177
20～50万人	1	-	-	-	-	-	-	-	-	-	-	-	28	511	336
50～100万人	-	1	-	-	-	-	-	-	-	-	-	2	20	241	128
100～200万人	2	3	-	-	-	1	-	-	-	-	-	-	17	243	148
200万人以上	-	-	-	-	-	-	-	-	-	-	-	1	10	194	113
末子年齢による区分	3	8	-	-	-	1	-	-	1	2	-	12	181	3,136	1,903
子どもあり	2	7	-	-	-	-	-	-	1	2	-	9	172	2,821	1,556
子どもと非同居	-	2	-	-	-	-	-	-	-	2	-	2	52	883	713
子どもと同居	2	5	-	-	-	-	-	-	1	-	-	7	120	1,938	843
18歳以上の子どもと同居	1	3	-	-	-	-	-	-	1	-	-	2	48	836	441
12～17歳の子どもと同居	-	2	-	-	-	-	-	-	-	-	-	2	25	377	115
6～11歳の子どもと同居	1	-	-	-	-	-	-	-	-	-	-	2	24	330	126
3～5歳の子どもと同居	-	-	-	-	-	-	-	-	-	-	-	-	12	182	70
1～2歳の子どもと同居	-	-	-	-	-	-	-	-	-	-	-	1	9	135	58
1歳未満の子どもと同居	-	-	-	-	-	-	-	-	-	-	-	-	2	78	33
子どもなし	1	1	-	-	-	1	-	-	-	-	-	3	6	254	213
不詳	-	-	-	-	-	-	-	-	-	-	-	-	3	61	134
親との同別居	3	8	-	-	-	1	-	-	1	2	-	12	181	3,136	1,903
親と同居	-	1	-	-	-	-	-	-	-	1	-	3	35	633	258
夫の親と同居	-	-	-	-	-	-	-	-	-	-	-	2	26	447	197
妻の親と同居	-	1	-	-	-	-	-	-	-	1	-	1	9	185	61
両方の親と同居	-	-	-	-	-	-	-	-	-	-	-	-	-	1	-
親と別居	2	2	-	-	-	1	-	-	1	-	-	6	80	1,434	615
最も近い親と敷地内別居	-	-	-	-	-	-	-	-	-	-	-	1	6	122	39
最も近い親と近居	1	1	-	-	-	-	-	-	-	-	-	4	49	878	388
いずれの親とも遠居	1	1	-	-	-	1	-	-	1	-	-	1	25	434	188
その他	-	2	-	-	-	-	-	-	-	1	-	3	41	625	456
不詳	1	3	-	-	-	-	-	-	-	-	-	-	25	444	574
妻の従業上の地位	3	8	-	-	-	1	-	-	1	2	-	12	181	3,136	1,903
常勤	1	2	-	-	-	-	-	-	-	-	-	-	31	468	178
パート	1	1	-	-	-	-	-	-	-	1	-	5	60	865	393
自営・家族従業者	-	2	-	-	-	-	-	-	-	1	-	2	18	354	222
仕事なし	1	2	-	-	-	-	-	-	1	-	-	5	65	1,293	953
その他	-	1	-	-	-	1	-	-	-	-	-	-	7	73	28
不詳	-	-	-	-	-	-	-	-	-	-	-	-	-	83	129

表119 妻の配偶関係別子どもの教育・進路を決めるときの相談相手（第1位）別女性数

	合計	子どもの教育・進路の相談相手（第1位）												
		経験がない	あなた	夫	同居している（あなたの親）	同居している（夫の親）	別居している（あなたの親）	別居している（夫の親）	あなたの姉妹（義理を含む）	夫の姉妹（義理を含む）	同居している子	別居している子	その他の親族	近所の人	子どもを介して知り合った人
妻の年齢区分	5,779	98	122	4,055	36	34	153	16	54	7	16	1	3	6	17
24歳以下	28	2	-	16	2	-	2	-	-	1	-	-	-	-	-
25～29歳	131	9	2	83	1	1	11	1	-	1	-	-	-	-	-
30～34歳	314	14	6	228	2	1	22	2	3	2	-	-	-	-	-
35～39歳	508	17	7	371	3	1	31	2	5	-	1	-	-	-	2
40～44歳	625	9	13	483	4	3	23	6	7	-	-	1	-	2	5
45～49歳	618	10	17	460	2	4	22	1	10	1	5	-	-	1	4
50～54歳	624	4	14	472	6	7	10	-	6	-	2	-	2	1	1
55～59歳	675	7	13	528	5	5	7	-	9	1	3	-	-	1	3
60～64歳	797	8	17	548	4	2	14	-	8	-	3	-	-	1	1
65～69歳	598	11	16	417	3	3	7	2	3	-	-	-	1	-	-
70～74歳	438	4	13	245	3	4	4	2	2	1	-	-	-	-	1
75歳以上	423	3	4	204	1	3	-	-	1	-	2	-	-	-	-
居住地域区分	5,779	98	122	4,055	36	34	153	16	54	7	16	1	3	6	17
非人口集中地区	2,458	38	43	1,685	17	23	54	6	22	1	7	1	1	-	5
人口集中地区	3,321	60	79	2,370	19	11	99	10	32	6	9	-	2	6	12
10万人未満	672	9	17	477	7	3	22	2	4	-	1	-	1	-	2
10～20万人	529	11	7	398	2	-	18	3	6	3	-	-	-	-	-
20～50万人	947	19	24	650	5	5	22	4	11	-	2	-	-	4	4
50～100万人	431	6	14	315	-	2	12	1	3	-	1	-	-	-	2
100～200万人	418	4	10	292	3	-	14	-	6	2	5	-	1	1	3
200万人以上	324	11	7	238	2	1	11	-	2	1	-	-	-	1	1
末子年齢による区分	5,779	98	122	4,055	36	34	153	16	54	7	16	1	3	6	17
子どもあり	5,602	92	119	3,981	36	32	148	16	54	7	16	1	3	5	16
子どもと非同居	1,900	22	33	1,251	7	11	22	3	14	4	2	-	1	-	5
子どもと同居	3,702	70	86	2,730	29	21	126	13	40	3	14	1	2	5	11
18歳以上の子どもと同居	1,598	13	41	1,159	14	12	22	1	15	-	10	-	-	2	3
12～17歳の子どもと同居	644	7	17	492	7	5	27	2	11	2	3	-	2	3	-
6～11歳の子どもと同居	630	12	18	471	4	1	28	5	8	-	1	1	-	-	5
3～5歳の子どもと同居	352	6	4	283	1	-	17	3	1	-	-	-	-	-	2
1～2歳の子どもと同居	310	14	4	226	2	3	16	1	4	-	-	-	-	-	1
1歳未満の子どもと同居	168	18	2	99	1	-	16	1	1	1	-	-	-	-	-
子どもなし	-	-	-	-	-	-	-	-	-	-	-	-	-	-	-
不詳	177	6	3	74	-	2	5	-	-	-	-	-	-	1	1
親との同別居	5,779	98	122	4,055	36	34	153	16	54	7	16	1	3	6	17
親と同居	1,149	17	20	882	17	12	13	-	14	1	1	-	2	2	4
夫の親と同居	847	14	14	651	3	12	12	-	9	1	1	-	1	1	4
妻の親と同居	301	3	6	230	14	-	1	-	5	-	-	-	1	1	-
両方の親と同居	1	-	-	1	-	-	-	-	-	-	-	-	-	-	-
親と別居	2,377	49	50	1,843	8	10	100	13	22	2	11	1	-	3	10
最も近い親と敷地内別居	195	7	4	144	-	1	10	2	3	-	1	-	-	-	2
最も近い親と近居	1,489	30	29	1,141	5	6	74	11	12	2	9	1	-	-	6
いずれの親とも遠居	693	12	17	558	3	3	16	-	7	-	1	-	-	3	2
その他	1,233	20	29	846	4	10	11	2	7	1	2	-	1	1	-
不詳	1,020	12	23	484	7	2	29	1	11	3	2	-	-	-	3
妻の従業上の地位	5,779	98	122	4,055	36	34	153	16	54	7	16	1	3	6	17
常勤	729	14	15	543	11	7	20	3	7	-	3	-	-	-	1
パート	1,544	23	29	1,132	9	5	55	4	22	2	6	1	1	2	8
自営・家族従業者	687	16	16	472	5	5	14	3	4	-	1	-	1	1	1
仕事なし	2,499	40	51	1,726	10	16	61	5	18	2	6	-	1	2	7
その他	120	3	5	90	-	-	1	1	2	3	-	-	-	-	-
不詳	200	2	6	92	1	1	2	-	1	-	-	-	-	1	-

表119 妻の配偶関係別子どもの教育・進路を決めるときの相談相手（第1位）別女性数（つづき）

	子どもの教育・進路の相談相手（第1位）														
	職場の同僚・友人	職場以外の友人	地域のボランティア	保育所（保育士）	家政婦・ベビーシッター（有料）	有料の一時預かり施設	病院（医師）	保健所（保健師）	市町村役場	書物・雑誌・ラジオ・テレビなど	インターネット（ホームページ・掲示版・メーリングリスト等）	その他	頼る人がいない・いなかった	非該当	不詳
妻の年齢区分	14	29	-	2	-	-	-	-	-	4	1	53	45	-	1,013
24歳以下	-	-	-	-	-	-	-	-	-	-	-	-	-	-	5
25～29歳	-	1	-	-	-	-	-	-	-	-	-	-	-	-	21
30～34歳	2	-	-	-	-	-	-	-	-	1	1	-	-	-	30
35～39歳	-	3	-	2	-	-	-	-	-	-	-	4	1	-	58
40～44歳	1	4	-	-	-	-	-	-	-	-	-	5	5	-	54
45～49歳	4	8	-	-	-	-	-	-	-	1	-	6	6	-	56
50～54歳	1	5	-	-	-	-	-	-	-	-	-	11	7	-	75
55～59歳	3	2	-	-	-	-	-	-	-	1	-	4	5	-	78
60～64歳	1	2	-	-	-	-	-	-	-	1	-	12	9	-	166
65～69歳	1	2	-	-	-	-	-	-	-	-	-	2	3	-	127
70～74歳	1	1	-	-	-	-	-	-	-	-	-	3	3	-	151
75歳以上	-	1	-	-	-	-	-	-	-	-	-	6	6	-	192
居住地域区分	14	29	-	2	-	-	-	-	-	4	1	53	45	-	1,013
非人口集中地区	8	13	-	2	-	-	-	-	-	1	-	24	15	-	492
人口集中地区	6	16	-	-	-	-	-	-	-	3	1	29	30	-	521
10万人未満	3	3	-	-	-	-	-	-	-	1	-	7	7	-	106
10～20万人	1	1	-	-	-	-	-	-	-	-	-	5	5	-	69
20～50万人	1	5	-	-	-	-	-	-	-	2	-	3	8	-	178
50～100万人	1	1	-	-	-	-	-	-	-	-	-	9	5	-	59
100～200万人	-	4	-	-	-	-	-	-	-	-	-	3	4	-	66
200万人以上	-	2	-	-	-	-	-	-	-	-	1	2	1	-	43
末子年齢による区分	14	29	-	2	-	-	-	-	-	4	1	53	45	-	1,013
子どもあり	14	29	-	2	-	-	-	-	-	4	1	53	45	-	928
子どもと非同居	4	9	-	-	-	-	-	-	-	1	-	19	16	-	476
子どもと同居	10	20	-	2	-	-	-	-	-	3	1	34	29	-	452
18歳以上の子どもと同居	4	4	-	-	-	-	-	-	-	1	-	20	19	-	258
12～17歳の子どもと同居	2	8	-	-	-	-	-	-	-	1	-	7	5	-	43
6～11歳の子どもと同居	3	6	-	1	-	-	-	-	-	-	-	6	4	-	56
3～5歳の子どもと同居	-	1	-	-	-	-	-	-	-	-	-	1	1	-	32
1～2歳の子どもと同居	1	1	-	-	-	-	-	-	-	1	-	-	-	-	36
1歳未満の子どもと同居	-	-	-	1	-	-	-	-	-	-	1	-	-	-	27
子どもなし	-	-	-	-	-	-	-	-	-	-	-	-	-	-	-
不詳	-	-	-	-	-	-	-	-	-	-	-	-	-	-	85
親との同別居	14	29	-	2	-	-	-	-	-	4	1	53	45	-	1,013
親と同居	3	7	-	2	-	-	-	-	-	2	-	13	4	-	133
夫の親と同居	2	6	-	1	-	-	-	-	-	1	-	11	4	-	99
妻の親と同居	1	1	-	1	-	-	-	-	-	1	-	2	-	-	34
両方の親と同居	-	-	-	-	-	-	-	-	-	-	-	-	-	-	-
親と別居	7	14	-	-	-	-	-	-	-	1	1	13	18	-	201
最も近い親と敷地内別居	2	2	-	-	-	-	-	-	-	1	-	6	-	-	10
最も近い親と近居	4	7	-	-	-	-	-	-	-	-	1	4	10	-	137
いずれの親とも遠居	1	5	-	-	-	-	-	-	-	-	-	3	8	-	54
その他	3	5	-	-	-	-	-	-	-	1	-	13	16	-	261
不詳	1	3	-	-	-	-	-	-	-	-	-	14	7	-	418
妻の従業上の地位	14	29	-	2	-	-	-	-	-	4	1	53	45	-	1,013
常勤	2	6	-	-	-	-	-	-	-	1	-	4	6	-	86
パート	8	8	-	1	-	-	-	-	-	1	-	18	9	-	200
自営・家族従業者	1	4	-	-	-	-	-	-	-	1	-	7	6	-	129
仕事なし	3	9	-	1	-	-	-	-	-	1	1	23	20	-	496
その他	-	2	-	-	-	-	-	-	-	-	-	1	3	-	9
不詳	-	-	-	-	-	-	-	-	-	-	-	-	1	-	93

表120 妻の配偶関係別子どもの教育・進路を決めるときの相談相手（第2位）別女性数

	合計	子どもの教育・進路の相談相手（第2位）													
		経験がない	あなた	夫	同居している（あなたの親）	同居している（夫の親）	別居している（あなたの親）	別居している（夫の親）	あなたの姉妹（義理を含む）	夫の姉妹（義理を含む）	同居している子	別居している子	その他の親族	近所の人	子どもを介して知り合った人
妻の年齢区分	5,779	-	41	146	105	136	446	70	208	11	14	2	9	11	78
24歳以下	28	-	-	2	4	2	6	-	-	-	-	-	1	-	-
25～29歳	131	-	2	3	9	1	24	4	1	-	-	-	-	-	1
30～34歳	314	-	2	11	19	6	67	8	12	-	-	-	-	2	3
35～39歳	508	-	1	22	14	13	89	20	17	1	-	-	1	-	12
40～44歳	625	-	2	21	15	13	88	11	30	1	1	-	1	3	13
45～49歳	618	-	5	26	10	23	56	6	31	1	3	-	1	2	15
50～54歳	624	-	7	13	6	18	32	6	33	1	3	1	2	-	17
55～59歳	675	-	3	11	8	13	27	6	23	4	2	-	-	-	8
60～64歳	797	-	7	14	12	17	22	2	32	-	4	1	-	-	5
65～69歳	598	-	4	8	3	10	18	2	14	2	-	-	1	2	2
70～74歳	438	-	5	11	3	13	9	4	9	-	1	-	-	-	1
75歳以上	423	-	3	4	2	7	8	1	6	1	-	-	2	2	1
居住地域区分	5,779	-	41	146	105	136	446	70	208	11	14	2	9	11	78
非人口集中地区	2,458	-	14	46	65	93	169	25	97	4	8	1	4	4	27
人口集中地区	3,321	-	27	100	40	43	277	45	111	7	6	1	5	7	51
10万人未満	672	-	7	16	9	13	51	13	24	1	2	1	1	-	7
10～20万人	529	-	7	11	8	4	48	9	17	1	2	-	1	2	8
20～50万人	947	-	5	30	12	14	75	7	32	3	-	-	1	2	14
50～100万人	431	-	4	10	4	3	39	4	15	1	1	-	-	2	11
100～200万人	418	-	1	18	4	5	35	5	12	1	-	-	1	1	2
200万人以上	324	-	3	15	3	4	29	7	11	-	1	-	1	-	9
末子年齢による区分	5,779	-	41	146	105	136	446	70	208	11	14	2	9	11	78
子どもあり	5,602	-	40	143	102	134	443	70	206	10	14	2	9	11	77
子どもと非同居	1,900	-	14	28	16	45	54	12	54	4	3	1	2	4	13
子どもと同居	3,702	-	26	115	86	89	389	58	152	6	11	1	7	7	64
18歳以上の子どもと同居	1,598	-	15	35	19	37	69	12	64	3	8	1	2	-	19
12～17歳の子どもと同居	644	-	5	23	9	17	59	6	27	2	2	-	3	2	15
6～11歳の子どもと同居	630	-	4	29	18	15	102	15	29	1	1	-	-	1	15
3～5歳の子どもと同居	352	-	1	7	14	13	71	12	14	-	-	-	1	3	9
1～2歳の子どもと同居	310	-	-	12	19	3	57	8	11	-	-	-	1	1	3
1歳未満の子どもと同居	168	-	1	9	7	4	31	5	7	-	-	-	-	-	3
子どもなし	-	-	-	-	-	-	-	-	-	-	-	-	-	-	-
不詳	177	-	1	3	3	2	3	-	2	1	-	-	-	-	1
親との同別居	5,779	-	41	146	105	136	446	70	208	11	14	2	9	11	78
親と同居	1,149	-	10	23	63	76	71	1	53	4	2	1	3	2	15
夫の親と同居	847	-	7	16	7	76	62	1	34	2	2	1	1	2	13
妻の親と同居	301	-	3	7	56	-	9	-	19	2	-	-	2	-	2
両方の親と同居	1	-	-	-	-	-	-	-	-	-	-	-	-	-	-
親と別居	2,377	-	15	70	29	24	300	55	87	2	7	1	1	3	47
最も近い親と敷地内別居	195	-	1	8	5	3	18	7	10	-	-	-	-	-	4
最も近い親と近居	1,489	-	10	42	16	15	218	38	51	1	5	1	-	2	32
いずれの親とも遠居	693	-	4	20	8	6	64	10	26	1	2	-	1	1	11
その他	1,233	-	10	27	9	27	37	9	43	4	4	-	3	4	10
不詳	1,020	-	6	26	4	9	38	5	25	1	1	-	2	2	6
妻の従業上の地位	5,779	-	41	146	105	136	446	70	208	11	14	2	9	11	78
常勤	729	-	6	19	25	27	77	9	38	2	2	-	1	-	5
パート	1,544	-	9	46	27	31	144	27	60	3	4	2	1	3	30
自営・家族従業者	687	-	2	13	10	30	38	7	31	2	2	-	-	2	13
仕事なし	2,499	-	22	62	37	42	174	26	74	4	3	-	7	6	27
その他	120	-	1	5	4	3	9	1	3	-	1	-	-	-	1
不詳	200	-	1	1	2	3	4	-	2	-	2	-	-	-	2

表120 妻の配偶関係別子どもの教育・進路を決めるときの相談相手（第2位）別女性数（つづき）

	子どもの教育・進路の相談相手（第2位）														
	職場の同僚・友人	職場以外の友人	地域のボランティア	保育所（保育士）	家政婦・ベビーシッター（有料）	有料の一時預かり施設	病院（医師）	保健所（保健師）	市町村役場	書物・雑誌・ラジオ・テレビなど	インターネット（ホームページ・掲示版・メーリングリスト等）	その他	頼る人がいない・いなかった	非該当	不詳
妻の年齢区分	41	64	1	2	-	-	5	-	1	15	11	44	45	3,260	1,013
24歳以下	-	-	-	-	-	-	-	-	-	-	-	-	-	8	5
25～29歳	1	2	-	-	-	-	-	-	-	-	-	-	-	62	21
30～34歳	1	9	-	1	-	-	-	-	-	1	3	-	-	139	30
35～39歳	6	2	-	1	-	-	1	-	-	1	1	2	1	245	58
40～44歳	9	8	-	-	-	-	2	-	1	-	6	4	5	337	54
45～49歳	6	13	-	-	-	-	2	-	-	2	-	10	6	344	56
50～54歳	4	10	-	-	-	-	-	-	-	-	1	11	7	377	75
55～59歳	7	10	-	-	-	-	-	-	-	2	-	7	5	461	78
60～64歳	4	7	1	-	-	-	-	-	-	5	-	2	9	487	166
65～69歳	3	3	-	-	-	-	-	-	-	2	-	3	3	391	127
70～74歳	-	-	-	-	-	-	-	-	-	2	-	4	3	222	151
75歳以上	-	-	-	-	-	-	-	-	-	-	-	1	6	187	192
居住地域区分	41	64	1	2	-	-	5	-	1	15	11	44	45	3,260	1,013
非人口集中地区	19	20	1	1	-	-	2	-	-	6	3	11	15	1,331	492
人口集中地区	22	44	-	1	-	-	3	-	1	9	8	33	30	1,929	521
10万人未満	7	13	-	-	-	-	-	-	1	2	2	5	7	384	106
10～20万人	5	11	-	-	-	-	2	-	-	-	-	1	5	318	69
20～50万人	1	7	-	1	-	-	1	-	-	2	3	12	8	539	178
50～100万人	3	6	-	-	-	-	-	-	-	3	1	3	5	257	59
100～200万人	4	4	-	-	-	-	-	-	-	-	2	7	4	246	66
200万人以上	2	3	-	-	-	-	-	-	-	2	-	5	1	185	43
末子年齢による区分	41	64	1	2	-	-	5	-	1	15	11	44	45	3,260	1,013
子どもあり	40	63	1	2	-	-	5	-	1	15	11	43	45	3,187	928
子どもと非同居	10	10	1	-	-	-	1	-	-	6	-	13	16	1,117	476
子どもと同居	30	53	-	2	-	-	4	-	1	9	11	30	29	2,070	452
18歳以上の子どもと同居	11	20	-	-	-	-	-	-	-	6	1	13	19	986	258
12～17歳の子どもと同居	9	15	-	-	-	-	1	-	1	1	3	11	5	385	43
6～11歳の子どもと同居	3	8	-	1	-	-	2	-	-	-	4	4	4	318	56
3～5歳の子どもと同居	3	2	-	1	-	-	1	-	-	2	-	1	1	164	32
1～2歳の子どもと同居	2	6	-	-	-	-	-	-	-	-	2	1	-	148	36
1歳未満の子どもと同居	2	2	-	-	-	-	-	-	-	-	1	-	-	69	27
子どもなし	-	-	-	-	-	-	-	-	-	-	-	-	-	-	-
不詳	1	1	-	-	-	-	-	-	-	-	-	1	-	73	85
親との同別居	41	64	1	2	-	-	5	-	1	15	11	44	45	3,260	1,013
親と同居	11	15	-	-	-	-	2	-	-	3	1	5	4	651	133
夫の親と同居	9	12	-	-	-	-	1	-	-	1	-	4	4	493	99
妻の親と同居	2	3	-	-	-	-	1	-	-	2	1	1	-	157	34
両方の親と同居	-	-	-	-	-	-	-	-	-	-	-	-	-	1	-
親と別居	24	39	1	1	-	-	2	-	1	6	8	27	18	1,408	201
最も近い親と敷地内別居	3	2	-	-	-	-	-	-	1	-	1	3	-	119	10
最も近い親と近居	14	29	1	1	-	-	-	-	-	2	6	15	10	843	137
いずれの親とも遠居	7	8	-	-	-	-	2	-	-	4	1	9	8	446	54
その他	5	6	-	-	-	-	1	-	-	5	-	9	16	743	261
不詳	1	4	-	1	-	-	-	-	-	1	2	3	7	458	418
妻の従業上の地位	41	64	1	2	-	-	5	-	1	15	11	44	45	3,260	1,013
常勤	13	13	-	2	-	-	1	-	1	2	3	8	6	383	86
パート	21	18	-	-	-	-	3	-	-	5	2	9	9	890	200
自営・家族従業者	1	3	-	-	-	-	-	-	-	3	3	4	6	388	129
仕事なし	5	26	1	-	-	-	1	-	-	4	3	22	20	1,437	496
その他	-	2	-	-	-	-	-	-	-	-	-	-	3	78	9
不詳	1	2	-	-	-	-	-	-	-	1	-	1	1	84	93

表121 妻の配偶関係別夫婦間の問題の相談相手（第1位）別女性数

	合計	夫婦間で問題がある時の相談相手（第1位）													
		経験がない	あなた	夫	同居している（あなたの親）	同居している（夫の親）	別居している（あなたの親）	別居している（夫の親）	あなたの姉妹（義理を含む）	夫の姉妹（義理を含む）	同居している子	別居している子	その他の親族	近所の人	子どもを介して知り合った人
妻の年齢区分	6,409	777	20	172	180	119	1,290	120	656	67	50	35	40	34	96
24歳以下	37	3	-	3	7	-	9	-	5	1	-	-	-	-	-
25～29歳	189	25	-	3	13	5	63	5	17	1	-	-	1	-	-
30～34歳	388	43	1	20	17	6	115	12	35	4	-	-	2	-	4
35～39歳	583	72	1	14	24	8	168	21	40	5	2	-	3	1	25
40～44歳	709	75	6	14	20	10	185	18	67	3	-	-	2	5	24
45～49歳	695	77	2	21	15	14	164	14	76	9	7	-	5	5	18
50～54歳	684	81	2	15	22	21	132	5	79	7	10	3	5	2	13
55～59歳	722	96	2	16	17	14	133	14	79	10	14	4	5	4	4
60～64歳	840	106	2	23	19	14	123	14	117	16	9	13	4	3	6
65～69歳	638	93	1	19	13	6	95	7	72	6	6	8	6	7	1
70～74歳	466	65	1	12	8	10	57	4	40	3	2	2	4	2	-
75歳以上	458	41	2	12	5	11	46	6	29	2	-	5	3	5	1
居住地域区分	6,409	777	20	172	180	119	1,290	120	656	67	50	35	40	34	96
非人口集中地区	2,642	303	4	56	94	70	520	41	288	32	25	16	18	21	24
人口集中地区	3,767	474	16	116	86	49	770	79	368	35	25	19	22	13	72
10万人未満	745	98	3	20	24	14	143	15	75	3	5	1	4	4	12
10～20万人	610	63	1	21	17	7	126	11	65	9	6	2	6	3	10
20～50万人	1,061	130	4	34	28	14	218	18	110	13	7	6	3	3	20
50～100万人	482	61	4	14	10	6	94	11	42	3	2	4	2	3	15
100～200万人	498	77	3	15	5	4	102	15	48	3	2	4	4	-	5
200万人以上	371	45	1	12	2	4	87	9	28	4	3	2	3	-	10
末子年齢による区分	6,409	777	20	172	180	119	1,290	120	656	67	50	35	40	34	96
子どもあり	5,602	654	19	148	166	112	1,179	108	607	61	47	32	32	31	94
子どもと非同居	1,900	249	3	44	42	33	293	28	219	29	8	24	11	13	7
子どもと同居	3,702	405	16	104	124	79	886	80	388	32	39	8	21	18	87
18歳以上の子どもと同居	1,598	188	7	44	40	39	309	17	180	17	31	7	11	9	20
12～17歳の子どもと同居	644	70	3	15	19	17	157	13	71	8	6	1	4	8	19
6～11歳の子どもと同居	630	70	6	14	25	9	166	19	68	3	2	-	2	1	27
3～5歳の子どもと同居	352	25	-	13	12	6	109	17	23	2	-	-	2	-	11
1～2歳の子どもと同居	310	26	-	14	19	3	89	10	27	1	-	-	2	-	9
1歳未満の子どもと同居	168	26	-	4	9	5	56	4	19	1	-	-	-	-	1
子どもなし	587	113	-	20	13	4	89	12	39	6	1	1	6	-	1
不詳	220	10	1	4	1	3	22	-	10	-	2	2	2	3	1
親との同別居	6,409	777	20	172	180	119	1,290	120	656	67	50	35	40	34	96
親と同居	1,238	150	2	28	102	63	229	8	134	14	8	8	7	9	27
夫の親と同居	902	105	1	20	18	63	208	4	95	11	5	4	4	7	19
妻の親と同居	335	44	1	8	84	-	21	4	39	3	3	4	3	2	8
両方の親と同居	1	1	-	-	-	-	-	-	-	-	-	-	-	-	-
親と別居	2,723	350	7	84	36	21	719	79	266	30	27	8	16	10	58
最も近い親と敷地内別居	220	28	1	1	4	4	57	8	25	2	2	-	1	1	4
最も近い親と近居	1,702	212	2	55	24	11	486	55	150	16	12	5	10	6	38
いずれの親とも遠居	801	110	4	28	8	6	176	16	91	12	13	3	5	3	16
その他	1,303	202	5	33	23	20	191	20	168	11	9	14	9	8	7
不詳	1,145	75	6	27	19	15	151	13	88	12	6	5	8	7	4
妻の従業上の地位	6,409	777	20	172	180	119	1,290	120	656	67	50	35	40	34	96
常勤	872	108	5	16	33	24	190	20	90	15	8	2	8	3	5
パート	1,683	189	4	36	43	29	373	39	171	21	12	8	9	10	45
自営・家族従業者	737	100	-	23	24	20	137	13	70	8	5	4	4	8	3
仕事なし	2,745	347	7	85	74	39	535	45	292	19	22	18	17	13	38
その他	146	16	1	8	3	1	33	2	18	4	1	2	-	-	3
不詳	226	17	3	4	3	6	22	1	15	-	2	1	2	-	2

表121 妻の配偶関係別夫婦間の問題の相談相手（第1位）別女性数（つづき）

	夫婦間で問題がある時の相談相手（第1位）														
	職場の同僚・友人	職場以外の友人	地域のボランティア	保育所（保育士）	家政婦・ベビーシッター（有料）	有料の一時預かり施設	病院（医師）	保健所（保健師）	市町村役場	書物・雑誌・ラジオ・テレビなど	インターネット（ホームページ・掲示版・メーリングリスト等）	その他	頼る人がいない・いなかった	非該当	不詳
妻の年齢区分	136	416	1	-	-	-	4	-	3	6	9	119	244	-	1,815
24歳以下	-	4	-	-	-	-	-	-	-	-	-	-	-	-	5
25～29歳	6	19	-	-	-	-	-	-	-	-	2	4	4	-	21
30～34歳	11	51	-	-	-	-	-	-	-	-	3	4	3	-	57
35～39歳	21	62	-	-	-	-	-	-	-	-	3	6	21	-	86
40～44歳	27	75	-	-	-	-	1	-	-	1	-	17	39	-	120
45～49歳	18	65	-	-	-	-	-	-	3	-	1	15	31	-	135
50～54歳	17	52	-	-	-	-	-	-	-	1	-	14	39	-	164
55～59歳	15	43	-	-	-	-	-	-	-	-	-	20	30	-	202
60～64歳	11	24	-	-	-	-	3	-	-	3	-	11	31	-	288
65～69歳	7	14	-	-	-	-	-	-	-	1	-	14	16	-	246
70～74歳	3	5	1	-	-	-	-	-	-	-	-	2	17	-	228
75歳以上	-	2	-	-	-	-	-	-	-	-	-	12	13	-	263
居住地域区分	136	416	1	-	-	-	4	-	3	6	9	119	244	-	1,815
非人口集中地区	72	159	1	-	-	-	-	-	-	2	3	44	90	-	759
人口集中地区	64	257	-	-	-	-	4	-	3	4	6	75	154	-	1,056
10万人未満	14	54	-	-	-	-	2	-	-	-	-	22	25	-	207
10～20万人	11	53	-	-	-	-	-	-	-	-	1	5	27	-	166
20～50万人	16	60	-	-	-	-	1	-	2	3	3	19	40	-	309
50～100万人	12	28	-	-	-	-	1	-	-	-	1	15	26	-	128
100～200万人	3	35	-	-	-	-	-	-	-	1	1	7	22	-	142
200万人以上	8	27	-	-	-	-	-	-	1	-	-	7	14	-	104
末子年齢による区分	136	416	1	-	-	-	4	-	3	6	9	119	244	-	1,815
子どもあり	121	360	1	-	-	-	4	-	3	6	8	107	228	-	1,474
子どもと非同居	23	57	1	-	-	-	3	-	1	4	-	33	63	-	712
子どもと同居	98	303	-	-	-	-	1	-	2	2	8	74	165	-	762
18歳以上の子どもと同居	28	79	-	-	-	-	-	-	1	-	-	36	74	-	461
12～17歳の子どもと同居	19	55	-	-	-	-	1	-	1	1	2	14	40	-	100
6～11歳の子どもと同居	24	62	-	-	-	-	-	-	-	1	1	13	28	-	89
3～5歳の子どもと同居	12	48	-	-	-	-	-	-	-	-	1	8	11	-	52
1～2歳の子どもと同居	11	44	-	-	-	-	-	-	-	-	2	3	10	-	40
1歳未満の子どもと同居	4	15	-	-	-	-	-	-	-	-	2	-	2	-	20
子どもなし	11	48	-	-	-	-	-	-	-	-	1	7	12	-	203
不詳	4	8	-	-	-	-	-	-	-	-	-	5	4	-	138
親との同別居	136	416	1	-	-	-	4	-	3	6	9	119	244	-	1,815
親と同居	36	84	-	-	-	-	-	-	-	2	3	24	46	-	254
夫の親と同居	27	63	-	-	-	-	-	-	-	1	1	18	41	-	187
妻の親と同居	9	21	-	-	-	-	-	-	-	1	2	6	5	-	67
両方の親と同居	-	-	-	-	-	-	-	-	-	-	-	-	-	-	-
親と別居	69	262	-	-	-	-	2	-	2	2	5	58	112	-	500
最も近い親と敷地内別居	9	24	-	-	-	-	1	-	-	-	1	4	9	-	34
最も近い親と近居	42	167	-	-	-	-	-	-	1	1	4	36	63	-	306
いずれの親とも遠居	18	71	-	-	-	-	1	-	1	1	-	18	40	-	160
その他	10	29	1	-	-	-	2	-	-	2	-	20	47	-	472
不詳	21	41	-	-	-	-	-	-	1	-	1	17	39	-	589
妻の従業上の地位	136	416	1	-	-	-	4	-	3	6	9	119	244	-	1,815
常勤	44	89	-	-	-	-	1	-	-	-	1	11	34	-	165
パート	53	143	-	-	-	-	-	-	2	1	3	39	75	-	378
自営・家族従業者	3	29	-	-	-	-	-	-	1	1	1	17	36	-	230
仕事なし	29	131	1	-	-	-	3	-	-	3	4	48	86	-	889
その他	5	12	-	-	-	-	-	-	-	1	-	2	10	-	24
不詳	2	12	-	-	-	-	-	-	-	-	-	2	3	-	129

表122 妻の配偶関係別夫婦間の問題の相談相手（第2位）別女性数

	合計	夫婦間で問題がある時の相談相手（第2位）													
		経験がない	あなた	夫	同居している（あなたの親）	同居している（夫の親）	別居している（あなたの親）	別居している（夫の親）	あなたの姉妹（義理を含む）	夫の姉妹（義理を含む）	同居している子	別居している子	その他の親族	近所の人	子どもを介して知り合った人
妻の年齢区分	6,409	-	3	23	35	61	266	131	350	73	14	30	30	28	94
24歳以下	37	-	-	-	-	-	6	2	4	1	-	-	-	-	1
25～29歳	189	-	-	2	6	5	15	8	11	4	-	-	1	-	4
30～34歳	388	-	-	3	5	10	40	18	33	4	-	-	-	1	8
35～39歳	583	-	-	4	4	3	42	31	46	5	-	-	3	2	18
40～44歳	709	-	-	4	5	9	39	22	35	5	4	-	2	7	20
45～49歳	695	-	-	1	7	11	32	16	42	5	2	2	4	3	15
50～54歳	684	-	-	1	-	5	26	12	31	9	1	2	3	3	13
55～59歳	722	-	1	-	2	3	24	9	43	8	1	10	4	5	7
60～64歳	840	-	1	3	3	3	18	6	47	14	4	7	4	2	4
65～69歳	638	-	-	3	2	3	13	1	26	10	-	5	2	3	3
70～74歳	466	-	-	2	-	5	6	5	16	7	1	3	2	2	-
75歳以上	458	-	1	-	1	4	5	1	16	1	1	1	5	-	1
居住地域区分	6,409	-	3	23	35	61	266	131	350	73	14	30	30	28	94
非人口集中地区	2,642	-	-	9	19	34	121	45	160	36	4	13	15	14	37
人口集中地区	3,767	-	3	14	16	27	145	86	190	37	10	17	15	14	57
10万人未満	745	-	1	3	3	6	34	14	48	7	1	4	4	1	14
10～20万人	610	-	-	1	2	5	28	17	25	6	3	2	3	2	6
20～50万人	1,061	-	-	2	6	7	41	21	62	13	3	6	6	4	13
50～100万人	482	-	1	1	1	4	17	14	21	4	1	-	-	5	5
100～200万人	498	-	1	4	2	2	15	9	20	4	2	3	2	-	13
200万人以上	371	-	-	3	2	3	10	11	14	3	-	2	-	2	6
末子年齢による区分	6,409	-	3	23	35	61	266	131	350	73	14	30	30	28	94
子どもあり	5,602	-	1	18	32	60	237	117	319	65	13	29	29	25	93
子どもと非同居	1,900	-	1	5	4	16	41	16	96	22	1	21	11	7	12
子どもと同居	3,702	-	-	13	28	44	196	101	223	43	12	8	18	18	81
18歳以上の子どもと同居	1,598	-	-	4	7	8	50	25	80	21	8	8	9	3	16
12～17歳の子どもと同居	644	-	-	3	3	9	37	9	47	8	2	-	2	5	19
6～11歳の子どもと同居	630	-	-	1	8	10	37	22	36	6	1	-	2	4	22
3～5歳の子どもと同居	352	-	-	2	3	7	31	22	29	4	1	-	2	6	12
1～2歳の子どもと同居	310	-	-	1	5	6	21	14	23	2	-	-	2	-	8
1歳未満の子どもと同居	168	-	-	2	2	4	20	9	8	2	-	-	1	-	4
子どもなし	587	-	2	3	3	1	28	13	24	5	-	-	1	2	-
不詳	220	-	-	2	-	-	1	1	7	3	1	1	-	1	1
親との同別居	6,409	-	3	23	35	61	266	131	350	73	14	30	30	28	94
親と同居	1,238	-	-	3	19	36	64	17	93	10	1	7	5	7	16
夫の親と同居	902	-	-	2	4	34	59	5	66	4	1	6	2	5	10
妻の親と同居	335	-	-	1	15	2	5	12	27	6	-	1	3	2	6
両方の親と同居	1	-	-	-	-	-	-	-	-	-	-	-	-	-	-
親と別居	2,723	-	1	11	10	10	150	91	159	28	7	12	12	13	62
最も近い親と敷地内別居	220	-	-	-	2	2	16	8	10	3	1	1	1	1	7
最も近い親と近居	1,702	-	-	6	7	8	99	62	114	21	5	8	9	9	35
いずれの親とも遠居	801	-	1	5	1	-	35	21	35	4	1	3	2	3	20
その他	1,303	-	2	3	2	10	28	11	71	25	6	7	11	4	6
不詳	1,145	-	-	6	4	5	24	12	27	10	-	4	2	4	10
妻の従業上の地位	6,409	-	3	23	35	61	266	131	350	73	14	30	30	28	94
常勤	872	-	-	2	6	14	53	21	58	8	2	4	4	3	10
パート	1,683	-	-	7	12	9	92	46	100	17	4	6	8	5	38
自営・家族従業者	737	-	-	5	7	7	22	11	45	14	3	3	1	9	8
仕事なし	2,745	-	2	7	7	26	90	45	131	31	3	13	16	9	34
その他	146	-	1	1	3	5	6	6	11	2	-	1	1	1	2
不詳	226	-	-	1	-	-	3	2	5	1	2	3	-	1	2

表122 妻の配偶関係別夫婦間の問題の相談相手（第2位）別女性数（つづき）

	夫婦間で問題がある時の相談相手（第2位）														
	職場の同僚・友人	職場以外の友人	地域のボランティア	保育所（保育士）	家政婦・ベビーシッター（有料）	有料の一時預かり施設	病院（医師）	保健所（保健師）	市町村役場	書物・雑誌・ラジオ・テレビなど	インターネット（ホームページ・掲示版・メーリングリスト等）	その他	頼る人がいない・いなかった	非該当	不詳
妻の年齢区分	136	265	-	-	-	1	3	1	3	8	15	45	244	2,735	1,815
24歳以下	1	8	-	-	-	-	-	-	-	-	1	-	-	8	5
25～29歳	5	19	-	-	-	-	-	-	-	1	2	4	4	77	21
30～34歳	13	24	-	-	-	-	1	-	1	-	7	6	3	154	57
35～39歳	18	45	-	-	-	-	-	1	-	1	2	10	21	241	86
40～44歳	26	36	-	-	-	-	-	-	1	2	3	2	39	328	120
45～49歳	20	43	-	-	-	-	-	-	1	-	-	5	31	320	135
50～54歳	15	37	-	-	-	-	-	-	-	1	-	6	39	316	164
55～59歳	21	26	-	-	-	-	-	-	-	-	-	2	30	324	202
60～64歳	11	20	-	-	-	-	1	-	-	2	-	4	31	367	288
65～69歳	3	5	-	-	-	-	1	-	-	-	-	6	16	290	246
70～74歳	2	2	-	-	-	1	-	-	-	-	-	-	17	167	228
75歳以上	1	-	-	-	-	-	-	-	-	1	-	-	13	143	263
居住地域区分	136	265	-	-	-	1	3	1	3	8	15	45	244	2,735	1,815
非人口集中地区	62	102	-	-	-	1	1	1	-	3	3	17	90	1,096	759
人口集中地区	74	163	-	-	-	-	2	-	3	5	12	28	154	1,639	1,056
10万人未満	11	26	-	-	-	-	1	-	1	1	1	6	25	326	207
10～20万人	13	28	-	-	-	-	-	-	1	-	2	5	27	268	166
20～50万人	24	48	-	-	-	-	-	-	-	1	3	8	40	444	309
50～100万人	10	18	-	-	-	-	1	-	-	1	2	2	26	220	128
100～200万人	9	21	-	-	-	-	-	-	-	2	3	5	22	217	142
200万人以上	7	22	-	-	-	-	-	-	1	-	1	2	14	164	104
末子年齢による区分	136	265	-	-	-	1	3	1	3	8	15	45	244	2,735	1,815
子どもあり	116	227	-	-	-	1	1	1	3	7	13	37	228	2,456	1,474
子どもと非同居	21	35	-	-	-	1	-	-	-	1	-	4	63	810	712
子どもと同居	95	192	-	-	-	-	1	1	3	6	13	33	165	1,646	762
18歳以上の子どもと同居	35	50	-	-	-	-	1	-	-	3	-	11	74	724	461
12～17歳の子どもと同居	24	37	-	-	-	-	-	-	1	-	1	9	40	288	100
6～11歳の子どもと同居	17	36	-	-	-	-	-	1	-	1	3	4	28	302	89
3～5歳の子どもと同居	10	22	-	-	-	-	-	-	-	-	2	4	11	132	52
1～2歳の子どもと同居	8	29	-	-	-	-	-	-	2	1	5	3	10	130	40
1歳未満の子どもと同居	1	18	-	-	-	-	-	-	-	1	2	2	2	70	20
子どもなし	17	33	-	-	-	-	1	-	-	1	2	6	12	230	203
不詳	3	5	-	-	-	-	1	-	-	-	-	2	4	49	138
親との同別居	136	265	-	-	-	1	3	1	3	8	15	45	244	2,735	1,815
親と同居	46	68	-	-	-	-	-	-	-	-	3	13	46	530	254
夫の親と同居	33	50	-	-	-	-	-	-	-	-	2	8	41	383	187
妻の親と同居	13	18	-	-	-	-	-	-	-	-	1	5	5	146	67
両方の親と同居	-	-	-	-	-	-	-	-	-	-	-	-	-	1	-
親と別居	68	152	-	-	-	-	2	1	3	6	11	22	112	1,280	500
最も近い親と敷地内別居	8	13	-	-	-	-	-	-	1	2	1	1	9	99	34
最も近い親と近居	42	100	-	-	-	-	-	1	1	2	7	15	63	782	306
いずれの親とも遠居	18	39	-	-	-	-	2	-	1	2	3	6	40	399	160
その他	12	20	-	-	-	-	1	-	-	1	-	5	47	559	472
不詳	10	25	-	-	-	1	-	-	-	1	1	5	39	366	589
妻の従業上の地位	136	265	-	-	-	1	3	1	3	8	15	45	244	2,735	1,815
常勤	41	41	-	-	-	-	-	1	1	3	2	6	34	393	165
パート	54	83	-	-	-	-	-	-	1	4	5	15	75	724	378
自営・家族従業者	7	23	-	-	-	-	-	-	-	1	-	3	36	302	230
仕事なし	28	102	-	-	-	1	3	-	1	-	7	18	86	1,196	889
その他	4	11	-	-	-	-	-	-	-	-	1	2	10	54	24
不詳	2	5	-	-	-	-	-	-	-	-	-	1	3	66	129

表123 妻の配偶関係別出産・育児の不安や苦労（第1位）別女性数

	合計	出産・育児の不安・苦労（第1位）																
		体力的に自信がない	経済的負担が大きい	精神的負担が大きい	家のつくりが不便である	手伝ってくれる人がいない	悩み事を相談できる人がいない	自分のことをする時間がない	他の家族の世話が十分にできない	公的な支援制度が十分でない	会社・企業の支援制度が十分でない	どのような支援制度があるのかわからない	仕事との両立が困難である	病院や施設が近くにない	その他	特に不安や苦労はない	非該当	不詳
妻の年齢区分	5,779	297	937	659	111	304	72	512	52	50	29	49	360	102	110	903	-	1,232
24歳以下	28	1	15	1	-	1	-	1	1	1	-	-	1	-	1	2	-	3
25～29歳	131	3	37	21	7	6	1	18	2	2	-	2	10	1	2	15	-	4
30～34歳	314	19	91	32	8	10	5	45	5	2	4	5	19	7	5	46	-	11
35～39歳	508	29	134	68	6	28	3	53	4	8	3	5	44	3	10	75	-	35
40～44歳	625	44	149	66	12	41	7	70	7	7	4	7	57	9	12	86	-	47
45～49歳	618	43	125	72	11	43	12	62	9	6	5	4	39	12	14	95	-	66
50～54歳	624	30	80	92	8	38	8	63	6	4	8	8	49	14	16	91	-	109
55～59歳	675	36	72	89	14	41	8	62	3	2	-	7	55	20	19	118	-	129
60～64歳	797	32	90	87	19	37	16	64	4	5	4	7	36	19	14	130	-	233
65～69歳	598	22	66	65	13	30	6	42	4	5	1	-	27	9	8	114	-	186
70～74歳	438	21	37	40	7	21	3	24	4	5	-	1	17	5	3	64	-	186
75歳以上	423	17	41	26	6	8	3	8	3	3	-	3	6	3	6	67	-	223
居住地域区分	5,779	297	937	659	111	304	72	512	52	50	29	49	360	102	110	903	-	1,232
非人口集中地区	2,458	110	400	231	62	103	32	206	22	14	10	20	175	78	51	337	-	607
人口集中地区	3,321	187	537	428	49	201	40	306	30	36	19	29	185	24	59	566	-	625
10万人未満	672	41	92	97	6	40	10	61	4	6	3	7	27	5	10	131	-	132
10～20万人	529	26	83	71	5	29	3	64	5	9	6	2	41	6	8	86	-	85
20～50万人	947	47	170	115	20	60	15	76	11	6	6	6	58	4	23	142	-	188
50～100万人	431	28	76	59	8	23	5	39	3	7	1	4	27	1	6	78	-	66
100～200万人	418	23	62	52	7	26	6	36	4	6	3	6	15	7	6	76	-	83
200万人以上	324	22	54	34	3	23	1	30	3	2	-	4	17	1	6	53	-	71
末子年齢による区分	5,779	297	937	659	111	304	72	512	52	50	29	49	360	102	110	903	-	1,232
子どもあり	5,602	294	916	648	111	299	72	502	52	48	28	49	354	99	106	887	-	1,137
子どもと非同居	1,900	71	214	186	36	73	24	130	5	15	4	11	90	51	26	337	-	627
子どもと同居	3,702	223	702	462	75	226	48	372	47	33	24	38	264	48	80	550	-	510
18歳以上の子どもと同居	1,598	76	195	211	34	106	23	135	20	11	9	15	98	20	35	248	-	362
12～17歳の子どもと同居	644	43	133	83	8	36	8	63	6	4	5	8	52	11	16	100	-	68
6～11歳の子どもと同居	630	39	161	69	14	42	9	69	7	6	2	5	49	8	17	93	-	40
3～5歳の子どもと同居	352	25	95	37	5	20	5	42	3	5	4	4	35	4	5	44	-	19
1～2歳の子どもと同居	310	25	74	46	10	14	2	44	3	5	4	5	18	4	7	38	-	11
1歳未満の子どもと同居	168	15	44	16	4	8	1	19	8	2	-	1	12	1	-	27	-	10
子どもなし	-	-	-	-	-	-	-	-	-	-	-	-	-	-	-	-	-	-
不詳	177	3	21	11	-	5	-	10	-	2	1	-	6	3	4	16	-	95
親との同別居	5,779	297	937	659	111	304	72	512	52	50	29	49	360	102	110	903	-	1,232
親と同居	1,149	48	198	136	36	34	12	130	10	7	5	13	103	33	30	172	-	182
夫の親と同居	847	35	141	105	33	28	10	105	8	5	4	6	69	29	26	116	-	127
妻の親と同居	301	13	57	31	3	6	2	25	2	2	1	7	34	4	4	55	-	55
両方の親と同居	1	-	-	-	-	-	-	-	-	-	-	-	-	-	-	1	-	-
親と別居	2,377	146	455	311	33	153	37	237	23	27	18	27	167	46	49	393	-	255
最も近い親と敷地内別居	195	7	44	15	4	7	7	19	2	1	4	2	18	4	7	36	-	18
最も近い親と近居	1,489	99	306	196	23	69	15	154	14	19	11	16	117	29	29	234	-	158
いずれの親とも遠居	693	40	105	100	6	77	15	64	7	7	3	9	32	13	13	123	-	79
その他	1,233	64	149	127	28	69	16	76	10	12	3	5	60	14	17	240	-	343
不詳	1,020	39	135	85	14	48	7	69	9	4	3	4	30	9	14	98	-	452
妻の従業上の地位	5,779	297	937	659	111	304	72	512	52	50	29	49	360	102	110	903	-	1,232
常勤	729	36	133	58	14	28	10	70	4	7	14	6	112	16	18	102	-	101
パート	1,544	68	339	190	22	100	22	139	12	9	8	16	95	24	31	226	-	243
自営・家族従業者	687	28	81	62	21	21	7	62	8	4	-	3	58	17	11	112	-	192
仕事なし	2,499	155	337	325	50	146	28	206	28	29	6	21	76	43	43	423	-	583
その他	120	4	29	7	1	6	3	25	-	1	1	3	9	1	6	11	-	13
不詳	200	6	18	17	3	3	2	10	-	-	-	-	10	1	1	29	-	100

表124 妻の配偶関係別出産・育児の不安や苦労（第2位）別女性数

	合計	出産・育児の不安・苦労（第2位）																
		体力的に自信がない	経済的負担が大きい	精神的負担が大きい	家のつくりが不便である	手伝ってくれる人がいない	悩み事を相談できる人がいない	自分のことをする時間がない	他の家族の世話が十分にできない	公的な支援制度が十分でない	会社・企業の支援制度が十分でない	どのような支援制度があるのかわからない	仕事との両立が困難である	病院や施設が近くにない	その他	特に不安や苦労はない	非該当	不詳
妻の年齢区分	5,779	187	357	414	78	281	110	602	86	74	43	68	333	96	93	279	1,446	1,232
24歳以下	28	-	2	2	2	-	-	7	-	4	1	-	1	-	1	3	2	3
25～29歳	131	5	19	17	3	7	4	21	2	2	2	4	13	-	-	9	19	4
30～34歳	314	14	34	31	7	12	2	50	9	5	5	1	34	2	8	13	76	11
35～39歳	508	28	53	50	9	26	11	56	7	7	5	7	40	7	9	19	139	35
40～44歳	625	32	48	60	6	33	10	86	9	10	8	9	52	9	12	32	162	47
45～49歳	618	33	48	60	5	32	6	88	15	6	1	7	43	5	11	35	157	66
50～54歳	624	19	40	49	11	29	14	73	11	14	3	11	30	18	8	35	150	109
55～59歳	675	14	31	37	6	29	22	73	12	8	10	3	41	20	12	40	188	129
60～64歳	797	12	29	45	8	37	16	72	11	5	3	11	36	16	14	43	206	233
65～69歳	598	15	26	26	13	31	12	37	3	7	3	7	18	10	9	26	169	186
70～74歳	438	10	19	20	4	22	11	28	4	2	2	6	16	5	2	13	88	186
75歳以上	423	5	8	17	4	23	2	11	3	4	-	2	9	4	7	11	90	223
居住地域区分	5,779	187	357	414	78	281	110	602	86	74	43	68	333	96	93	279	1,446	1,232
非人口集中地区	2,458	67	142	181	44	96	41	258	34	27	19	29	146	64	39	111	553	607
人口集中地区	3,321	120	215	233	34	185	69	344	52	47	24	39	187	32	54	168	893	625
10万人未満	672	20	49	39	6	36	14	62	13	12	5	13	34	7	17	33	180	132
10～20万人	529	15	32	42	7	27	15	50	8	4	6	4	29	7	10	35	153	85
20～50万人	947	38	64	68	11	51	21	98	11	15	3	10	56	7	9	54	243	188
50～100万人	431	15	23	38	5	21	9	58	6	8	5	4	26	6	3	15	123	66
100～200万人	418	20	27	21	3	31	6	44	9	3	2	4	23	-	8	20	114	83
200万人以上	324	12	20	25	2	19	4	32	5	5	3	4	19	5	7	11	80	71
末子年齢による区分	5,779	187	357	414	78	281	110	602	86	74	43	68	333	96	93	279	1,446	1,232
子どもあり	5,602	187	351	402	76	275	109	593	85	70	43	68	327	94	93	276	1,416	1,137
子どもと非同居	1,900	35	81	99	18	91	41	124	15	14	13	25	81	35	35	83	483	627
子どもと同居	3,702	152	270	303	58	184	68	469	70	56	30	43	246	59	58	193	933	510
18歳以上の子どもと同居	1,598	36	71	103	27	86	37	175	25	21	9	15	80	37	21	90	403	362
12～17歳の子どもと同居	644	33	43	67	5	32	9	89	12	8	3	10	38	6	11	32	178	68
6～11歳の子どもと同居	630	32	65	61	7	26	12	86	11	11	4	8	46	7	15	34	165	40
3～5歳の子どもと同居	352	22	46	28	3	17	3	38	6	5	6	2	36	5	6	21	89	19
1～2歳の子どもと同居	310	19	31	27	12	16	3	55	12	8	7	4	28	1	4	9	63	11
1歳未満の子どもと同居	168	10	14	17	4	7	4	26	4	3	1	4	18	3	1	7	35	10
子どもなし	-	-	-	-	-	-	-	-	-	-	-	-	-	-	-	-	-	-
不詳	177	-	6	12	2	6	1	9	1	4	-	-	6	2	-	3	30	95
親との同別居	5,779	187	357	414	78	281	110	602	86	74	43	68	333	96	93	279	1,446	1,232
親と同居	1,149	41	72	101	24	26	12	134	21	13	9	10	81	28	23	70	302	182
夫の親と同居	847	33	57	78	19	20	10	102	15	7	4	10	60	21	21	47	216	127
妻の親と同居	301	8	15	23	5	6	2	32	6	6	5	-	21	7	2	23	85	55
両方の親と同居	1	-	-	-	-	-	-	-	-	-	-	-	-	-	-	-	1	-
親と別居	2,377	99	189	188	21	141	55	308	37	36	22	34	169	31	38	113	641	255
最も近い親と敷地内別居	195	9	14	19	4	5	3	23	5	5	3	5	14	5	1	9	53	18
最も近い親と近居	1,489	61	130	126	10	72	22	202	21	24	15	23	116	18	22	67	402	158
いずれの親とも遠居	693	29	45	43	7	64	30	83	11	7	4	6	39	8	15	37	186	79
その他	1,233	23	58	69	20	68	29	83	17	12	7	12	49	26	21	61	335	343
不詳	1,020	24	38	56	13	46	14	77	11	13	5	12	34	11	11	35	168	452
妻の従業上の地位	5,779	187	357	414	78	281	110	602	86	74	43	68	333	96	93	279	1,446	1,232
常勤	729	16	45	56	12	29	12	99	9	17	10	9	85	9	10	44	166	101
パート	1,544	50	112	114	14	79	23	198	28	24	16	20	100	30	26	84	383	243
自営・家族従業者	687	16	25	46	10	20	17	58	7	9	1	7	42	10	11	29	187	192
仕事なし	2,499	100	150	184	35	140	56	224	39	20	13	28	90	43	41	110	643	583
その他	120	4	16	8	3	6	-	11	3	1	2	3	11	2	3	8	26	13
不詳	200	1	9	6	4	7	2	12	-	3	1	1	5	2	2	4	41	100

表125 妻の配偶関係別介護の不安や苦労（第1位）別女性数

	合計	介護の不安・苦労（第1位）																
		体力的に自信がない	経済的負担が大きい	精神的負担が大きい	家のつくりが不便である	手伝ってくれる人がいない	悩み事を相談できる人がいない	自分のことをする時間がない	他の家族の世話ができない	公的な支援制度が十分でない	会社・企業の支援制度が十分でない	どのような支援制度があるのかわからない	仕事との両立が困難である	病院や施設が近くにない	その他	特に不安や苦労はない	非該当	不詳
妻の年齢区分	1,895	260	191	456	75	82	15	61	26	23	2	46	98	40	17	123	-	380
24歳以下	1	1	-	-	-	-	-	-	-	-	-	-	-	-	-	-	-	-
25～29歳	8	1	2	1	2	-	-	-	-	-	-	-	-	-	-	-	-	2
30～34歳	26	3	1	7	2	-	1	-	-	-	-	1	3	1	1	-	-	6
35～39歳	68	8	10	16	3	-	-	3	1	3	-	3	2	2	1	5	-	11
40～44歳	118	11	17	35	4	5	-	2	2	1	-	5	4	5	3	8	-	16
45～49歳	148	15	22	35	3	10	2	4	5	4	-	4	14	-	-	8	-	22
50～54歳	229	17	27	75	14	7	2	6	2	-	-	4	23	5	4	10	-	33
55～59歳	315	40	28	88	15	15	6	12	4	5	2	6	21	7	1	16	-	49
60～64歳	367	50	33	99	16	17	4	10	5	1	-	7	14	9	4	23	-	75
65～69歳	303	50	24	58	12	17	-	13	4	5	-	10	12	3	2	24	-	69
70～74歳	160	26	13	25	3	6	-	7	2	3	-	4	5	6	1	14	-	45
75歳以上	152	38	14	17	1	5	-	4	1	1	-	2	-	2	-	15	-	52
居住地域区分	1,895	260	191	456	75	82	15	61	26	23	2	46	98	40	17	123	-	380
非人口集中地区	895	114	92	214	38	43	6	27	6	8	-	22	58	29	10	53	-	175
人口集中地区	1,000	146	99	242	37	39	9	34	20	15	2	24	40	11	7	70	-	205
10万人未満	204	24	24	46	10	9	1	6	3	1	-	4	7	1	2	18	-	48
10～20万人	154	30	17	33	7	6	-	5	2	4	-	1	7	1	-	14	-	27
20～50万人	289	41	27	79	8	8	3	7	5	4	1	7	18	2	3	19	-	57
50～100万人	125	18	16	41	3	4	2	5	6	2	-	1	2	1	-	6	-	18
100～200万人	133	19	9	29	4	5	3	7	1	2	1	2	3	4	1	9	-	34
200万人以上	95	14	6	14	5	7	-	4	3	2	-	9	3	2	1	4	-	21
末子年齢による区分	1,895	260	191	456	75	82	15	61	26	23	2	46	98	40	17	123	-	380
子どもあり	1,701	242	169	414	70	75	14	55	23	20	2	42	92	38	16	116	-	313
子どもと非同居	774	109	65	210	23	34	5	24	6	9	1	17	30	18	4	60	-	159
子どもと同居	927	133	104	204	47	41	9	31	17	11	1	25	62	20	12	56	-	154
18歳以上の子どもと同居	642	103	73	126	36	32	5	24	10	6	1	13	46	13	4	39	-	111
12～17歳の子どもと同居	128	13	13	35	3	5	4	3	4	3	-	5	8	3	4	5	-	20
6～11歳の子どもと同居	102	11	10	28	6	4	-	3	2	1	-	6	6	2	3	8	-	12
3～5歳の子どもと同居	29	1	6	11	-	-	-	-	1	-	-	-	2	1	-	2	-	5
1～2歳の子どもと同居	20	4	2	3	2	-	-	1	-	-	-	1	-	1	-	1	-	5
1歳未満の子どもと同居	6	1	-	1	-	-	-	-	-	1	-	-	-	-	1	1	-	1
子どもなし	143	11	18	31	5	5	1	5	3	2	-	4	5	1	-	5	-	47
不詳	51	7	4	11	-	2	-	1	-	1	-	-	1	1	1	2	-	20
親との同別居	1,895	260	191	456	75	82	15	61	26	23	2	46	98	40	17	123	-	380
親と同居	420	52	40	126	18	19	2	17	1	2	-	9	28	7	6	21	-	72
夫の親と同居	295	39	31	88	11	12	1	13	-	2	-	6	17	7	6	15	-	47
妻の親と同居	125	13	9	38	7	7	1	4	1	-	-	3	11	-	-	6	-	25
両方の親と同居	-	-	-	-	-	-	-	-	-	-	-	-	-	-	-	-	-	-
親と別居	618	69	73	171	31	23	8	17	12	8	1	21	36	14	6	32	-	96
最も近い親と敷地内別居	49	10	4	12	3	2	1	-	-	1	1	1	5	1	2	2	-	4
最も近い親と近居	386	43	38	109	18	15	5	11	5	6	-	13	23	8	4	26	-	62
いずれの親とも遠居	183	16	31	50	10	6	2	6	7	1	-	7	8	5	-	4	-	30
その他	568	91	51	119	17	31	5	20	6	9	-	11	22	14	3	52	-	117
不詳	289	48	27	40	9	9	-	7	7	4	1	5	12	5	2	18	-	95
妻の従業上の地位	1,895	260	191	456	75	82	15	61	26	23	2	46	98	40	17	123	-	380
常勤	218	23	28	50	9	8	-	8	1	3	-	3	31	2	4	12	-	36
パート	394	30	53	106	23	17	5	14	9	7	-	10	22	7	3	23	-	65
自営・家族従業者	289	31	29	66	17	11	2	12	1	3	-	9	20	8	1	20	-	59
仕事なし	878	162	73	207	25	44	7	24	13	10	-	19	18	21	8	62	-	185
その他	42	9	2	9	1	-	1	2	1	-	-	3	5	2	-	1	-	6
不詳	74	5	6	18	-	2	-	1	1	-	2	2	2	-	1	5	-	29

表126 妻の配偶関係別介護の不安や苦労（第2位）別女性数

	合計	介護の不安・苦労（第2位）																
		体力的に自信がない	経済的負担が大きい	精神的負担が大きい	家のつくりが不便である	手伝ってくれる人がいない	悩み事を相談できる人がいない	自分のことをする時間がない	他の家族の世話が十分にできない	公的な支援制度が十分でない	会社・企業の支援制度が十分でない	どのような支援制度があるのかわからない	仕事との両立が困難である	病院や施設が近くにない	その他	特に不安や苦労はない	非該当	不詳
妻の年齢区分	1,895	118	126	255	71	91	36	112	74	44	9	65	110	44	28	27	305	380
24歳以下	1	-	-	-	-	-	-	-	-	-	-	-	-	-	-	-	1	-
25～29歳	8	1	-	1	-	1	-	-	-	1	-	1	-	-	-	-	1	2
30～34歳	26	3	2	1	-	-	-	4	1	1	-	-	3	-	1	2	2	6
35～39歳	68	3	12	9	5	1	1	1	6	1	-	1	4	1	-	1	11	11
40～44歳	118	7	14	18	3	3	3	5	9	6	1	2	7	2	3	1	18	16
45～49歳	148	7	12	30	4	7	-	10	8	1	1	7	14	4	6	-	15	22
50～54歳	229	16	16	31	8	11	9	15	12	6	1	10	17	5	5	3	31	33
55～59歳	315	23	15	49	12	21	8	20	11	10	1	17	25	2	2	4	46	49
60～64歳	367	24	19	36	17	17	9	23	10	9	1	8	22	13	3	10	71	75
65～69歳	303	21	17	38	12	14	4	17	6	6	3	7	8	11	6	5	59	69
70～74歳	160	6	9	23	4	6	1	12	7	1	-	9	7	6	-	1	23	45
75歳以上	152	7	10	19	6	10	1	5	4	2	1	3	3	-	2	-	27	52
居住地域区分	1,895	118	126	255	71	91	36	112	74	44	9	65	110	44	28	27	305	380
非人口集中地区	895	39	57	118	41	44	16	51	40	19	6	29	60	26	13	17	144	175
人口集中地区	1,000	79	69	137	30	47	20	61	34	25	3	36	50	18	15	10	161	205
10万人未満	204	18	12	19	6	6	7	4	6	8	2	5	17	5	1	1	39	48
10～20万人	154	13	11	25	8	6	3	8	5	6	-	5	9	2	3	2	21	27
20～50万人	289	22	22	35	9	16	4	22	10	3	-	13	12	4	5	4	51	57
50～100万人	125	5	9	18	3	10	2	13	5	4	-	6	7	3	2	-	20	18
100～200万人	133	12	10	22	3	6	1	7	5	2	1	4	1	2	2	2	19	34
200万人以上	95	9	5	18	1	3	3	7	3	2	-	3	4	2	2	1	11	21
末子年齢による区分	1,895	118	126	255	71	91	36	112	74	44	9	65	110	44	28	27	305	380
子どもあり	1,701	106	110	230	69	84	29	107	71	38	8	60	97	39	25	24	291	313
子どもと非同居	774	51	39	89	29	44	15	54	28	9	4	25	45	22	8	10	143	159
子どもと同居	927	55	71	141	40	40	14	53	43	29	4	35	52	17	17	14	148	154
18歳以上の子どもと同居	642	38	40	103	31	31	10	36	23	20	2	25	35	13	10	10	104	111
12～17歳の子どもと同居	128	7	14	19	-	3	2	6	6	6	2	8	8	3	4	1	19	20
6～11歳の子どもと同居	102	6	10	13	6	3	1	4	13	3	-	2	7	1	3	2	16	12
3～5歳の子どもと同居	29	4	4	2	2	1	1	5	1	-	-	-	-	-	-	-	4	5
1～2歳の子どもと同居	20	-	3	3	1	1	-	2	-	-	-	-	2	-	-	1	2	5
1歳未満の子どもと同居	6	-	-	1	-	1	-	-	-	-	-	-	-	-	-	-	3	1
子どもなし	143	10	13	17	2	6	5	5	1	6	1	5	11	4	2	2	6	47
不詳	51	2	3	8	-	1	2	-	2	-	-	-	2	1	1	1	8	20
親との同別居	1,895	118	126	255	71	91	36	112	74	44	9	65	110	44	28	27	305	380
親と同居	420	26	30	58	23	12	8	25	16	9	1	13	36	6	11	5	69	72
夫の親と同居	295	14	22	40	20	7	7	16	9	7	1	10	24	5	10	4	52	47
妻の親と同居	125	12	8	18	3	5	1	9	7	2	-	3	12	1	1	1	17	25
両方の親と同居	-	-	-	-	-	-	-	-	-	-	-	-	-	-	-	-	-	-
親と別居	618	49	45	90	17	26	15	37	33	17	6	24	41	13	9	8	92	96
最も近い親と敷地内別居	49	3	5	10	2	1	1	1	4	2	1	4	4	-	-	1	6	4
最も近い親と近居	386	25	27	48	12	17	11	24	21	7	5	14	25	8	6	6	68	62
いずれの親とも遠居	183	21	13	32	3	8	3	12	8	8	-	6	12	5	3	1	18	30
その他	568	30	36	66	22	36	11	35	22	13	2	18	20	16	7	8	109	117
不詳	289	13	15	41	9	17	2	15	3	5	-	10	13	9	1	6	35	95
妻の従業上の地位	1,895	118	126	255	71	91	36	112	74	44	9	65	110	44	28	27	305	380
常勤	218	13	15	34	2	9	5	10	8	5	2	11	30	2	6	6	24	36
パート	394	26	33	51	15	13	7	25	16	19	2	13	28	8	4	2	67	65
自営・家族従業者	289	9	20	32	16	14	6	11	17	6	1	11	25	4	4	4	50	59
仕事なし	878	66	50	128	33	50	17	60	28	10	4	27	22	26	14	11	147	185
その他	42	2	6	5	3	1	-	3	1	-	-	1	2	3	-	1	8	6
不詳	74	2	2	5	2	4	1	3	4	4	-	2	3	1	-	3	9	29

表127 妻の配偶関係別家族の果たすはたらき別女性数

	合計	家族のはたらき（第1位）							家族のはたらき（第2位）						
		子どもを生み育てる	親の世話をする	心の安らぎを得る	家事など、日常生活の上で必要なことをする	その他（具体的に）	非該当	不詳	子どもを生み育てる	親の世話をする	心の安らぎを得る	家事など、日常生活の上で必要なことをする	その他（具体的に）	非該当	不詳
妻の年齢区分	6,409	2,583	122	2,160	726	69	-	749	896	659	1,507	1,933	131	534	749
24歳以下	37	18	-	13	2	-	-	4	6	6	7	13	-	1	4
25～29歳	189	78	1	86	16	2	-	6	52	13	38	69	5	6	6
30～34歳	388	151	4	161	46	7	-	19	105	31	86	113	8	26	19
35～39歳	583	240	5	243	60	8	-	27	112	58	136	183	13	54	27
40～44歳	709	274	13	298	72	9	-	43	131	58	177	207	17	76	43
45～49歳	695	270	6	300	72	7	-	40	121	72	163	218	17	64	40
50～54歳	684	231	19	295	82	10	-	47	113	84	168	198	16	58	47
55～59歳	722	285	19	259	74	9	-	76	107	69	202	199	16	53	76
60～64歳	840	391	18	218	92	7	-	114	59	99	204	275	21	68	114
65～69歳	638	292	20	140	86	6	-	94	47	80	154	203	9	51	94
70～74歳	466	193	8	86	68	3	-	108	23	50	92	145	4	44	108
75歳以上	458	160	9	61	56	1	-	171	20	39	80	110	5	33	171
居住地域区分	6,409	2,583	122	2,160	726	69	-	749	896	659	1,507	1,933	131	534	749
非人口集中地区	2,642	1,076	65	824	291	23	-	363	345	299	620	779	50	186	363
人口集中地区	3,767	1,507	57	1,336	435	46	-	386	551	360	887	1,154	81	348	386
10万人未満	745	303	13	249	95	9	-	76	115	72	191	216	14	61	76
10～20万人	610	256	12	214	67	6	-	55	87	52	141	188	16	71	55
20～50万人	1,061	438	18	363	104	15	-	123	153	100	256	331	15	83	123
50～100万人	482	174	3	199	55	10	-	41	79	51	101	147	12	51	41
100～200万人	498	195	5	175	66	3	-	54	63	47	113	156	17	48	54
200万人以上	371	141	6	136	48	3	-	37	54	38	85	116	7	34	37
末子年齢による区分	6,409	2,583	122	2,160	726	69	-	749	896	659	1,507	1,933	131	534	749
子どもあり	5,602	2,465	91	1,808	609	58	-	571	818	578	1,377	1,694	113	451	571
子どもと非同居	1,900	875	48	457	199	12	-	309	159	228	445	589	38	132	309
子どもと同居	3,702	1,590	43	1,351	410	46	-	262	659	350	932	1,105	75	319	262
18歳以上の子どもと同居	1,598	661	31	520	214	15	-	157	206	168	421	484	29	133	157
12～17歳の子どもと同居	644	258	3	268	68	9	-	38	127	54	167	176	13	69	38
6～11歳の子どもと同居	630	281	5	241	62	11	-	30	132	56	159	178	11	64	30
3～5歳の子どもと同居	352	153	3	148	29	4	-	15	86	23	76	111	13	28	15
1～2歳の子どもと同居	310	156	-	114	23	5	-	12	67	34	72	102	5	18	12
1歳未満の子どもと同居	168	81	1	60	14	2	-	10	41	15	37	54	4	7	10
子どもなし	587	66	27	312	91	10	-	81	70	68	95	194	15	64	81
不詳	220	52	4	40	26	1	-	97	8	13	35	45	3	19	97
親との同別居	6,409	2,583	122	2,160	726	69	-	749	896	659	1,507	1,933	131	534	749
親と同居	1,238	499	39	462	133	17	-	88	191	157	312	380	26	84	88
夫の親と同居	902	378	17	336	94	12	-	65	140	104	238	274	16	65	65
妻の親と同居	335	121	22	125	39	5	-	23	51	53	74	106	10	18	23
両方の親と同居	1	-	-	1	-	-	-	-	-	-	-	-	-	1	-
親と別居	2,723	1,102	38	1,133	298	35	-	117	504	272	680	846	62	242	117
最も近い親と敷地内別居	220	84	4	86	36	3	-	7	42	24	61	56	6	24	7
最も近い親と近居	1,702	711	23	692	181	20	-	75	305	164	444	543	30	141	75
いずれの親とも遠居	801	307	11	355	81	12	-	35	157	84	175	247	26	77	35
その他	1,303	597	30	314	173	10	-	179	102	130	305	455	25	107	179
不詳	1,145	385	15	251	122	7	-	365	99	100	210	252	18	101	365
妻の従業上の地位	6,409	2,583	122	2,160	726	69	-	749	896	659	1,507	1,933	131	534	749
常勤	872	347	19	362	70	7	-	67	148	99	216	243	27	72	67
パート	1,683	700	28	589	198	22	-	146	268	171	428	498	37	135	146
自営・家族従業者	737	303	12	237	83	11	-	91	86	91	175	218	13	63	91
仕事なし	2,745	1,113	59	867	342	21	-	343	358	271	616	875	50	232	343
その他	146	60	-	61	13	3	-	9	18	15	34	51	2	17	9
不詳	226	60	4	44	20	5	-	93	18	12	38	48	2	15	93

表128 妻の配偶関係別家族や子どもに対する考え方別女性数

	合計	結婚後は、夫は外で働き、妻は主婦業に専念すべきだ					夫や妻は、自分達のことを多少犠牲にしても、子どものことを優先すべきだ				
		まったく賛成	どちらかといえば賛成	どちらかといえば反対	まったく反対	不詳	まったく賛成	どちらかといえば賛成	どちらかといえば反対	まったく反対	不詳
妻の年齢区分	6,409	315	2,291	2,278	923	602	1,255	3,813	679	84	578
24歳以下	37	-	18	15	2	2	16	17	1	-	3
25～29歳	189	12	62	71	41	3	74	101	9	2	3
30～34歳	388	12	130	151	80	15	122	219	30	3	14
35～39歳	583	13	209	226	115	20	137	373	48	7	18
40～44歳	709	18	229	291	141	30	136	448	79	15	31
45～49歳	695	28	239	271	129	28	126	452	81	10	26
50～54歳	684	15	209	289	129	42	120	432	83	13	36
55～59歳	722	16	229	306	110	61	108	453	92	15	54
60～64歳	840	47	325	295	86	87	154	490	99	8	89
65～69歳	638	46	286	176	55	75	98	385	82	7	66
70～74歳	466	46	199	107	23	91	77	253	42	4	90
75歳以上	458	62	156	80	12	148	87	190	33	-	148
居住地域区分	6,409	315	2,291	2,278	923	602	1,255	3,813	679	84	578
非人口集中地区	2,642	120	861	973	393	295	521	1,526	268	35	292
人口集中地区	3,767	195	1,430	1,305	530	307	734	2,287	411	49	286
10万人未満	745	43	289	264	88	61	133	463	87	5	57
10～20万人	610	37	218	210	96	49	125	369	60	10	46
20～50万人	1,061	53	402	369	136	101	216	613	126	15	91
50～100万人	482	21	179	173	78	31	99	304	43	7	29
100～200万人	498	27	201	160	73	37	95	310	49	7	37
200万人以上	371	14	141	129	59	28	66	228	46	5	26
末子年齢による区分	6,409	315	2,291	2,278	923	602	1,255	3,813	679	84	578
子どもあり	5,602	278	2,065	2,012	780	467	1,139	3,403	581	52	427
子どもと非同居	1,900	153	723	567	197	260	351	1,093	199	14	243
子どもと同居	3,702	125	1,342	1,445	583	207	788	2,310	382	38	184
18歳以上の子どもと同居	1,598	68	605	611	183	131	277	994	192	21	114
12～17歳の子どもと同居	644	21	213	265	114	31	117	433	62	4	28
6～11歳の子どもと同居	630	15	226	250	122	17	140	406	61	6	17
3～5歳の子どもと同居	352	6	128	143	63	12	99	208	30	5	10
1～2歳の子どもと同居	310	10	110	117	64	9	98	175	28	1	8
1歳未満の子どもと同居	168	5	60	59	37	7	57	94	9	1	7
子どもなし	587	22	175	212	124	54	86	323	80	26	72
不詳	220	15	51	54	19	81	30	87	18	6	79
親との同別居	6,409	315	2,291	2,278	923	602	1,255	3,813	679	84	578
親と同居	1,238	29	375	507	260	67	263	754	138	18	65
夫の親と同居	902	18	266	376	191	51	185	561	98	10	48
妻の親と同居	335	11	109	130	69	16	78	192	40	8	17
両方の親と同居	1	-	-	1	-	-	-	1	-	-	-
親と別居	2,723	86	983	1,109	457	88	544	1,751	306	43	79
最も近い親と敷地内別居	220	5	68	92	51	4	41	140	32	3	4
最も近い親と近居	1,702	53	619	697	280	53	358	1,101	165	31	47
いずれの親とも遠居	801	28	296	320	126	31	145	510	109	9	28
その他	1,303	112	589	362	96	144	234	786	132	11	140
不詳	1,145	88	344	300	110	303	214	522	103	12	294
妻の従業上の地位	6,409	315	2,291	2,278	923	602	1,255	3,813	679	84	578
常勤	872	14	141	383	284	50	177	523	101	18	53
パート	1,683	45	527	721	287	103	317	1,063	181	26	96
自営・家族従業者	737	26	262	280	86	83	126	432	90	13	76
仕事なし	2,745	207	1,267	779	215	277	569	1,610	273	23	270
その他	146	8	39	60	31	8	37	85	17	1	6
不詳	226	15	55	55	20	81	29	100	17	3	77

表128 妻の配偶関係別家族や子どもに対する考え方別女性数（つづき）

	合計	家庭で重要なことがあったときは、父親が最終的に決定すべきだ					子どもが３才くらいまでは、母親は仕事を持たず育児に専念したほうがよい				
		まったく賛成	どちらかといえば賛成	どちらかといえば反対	まったく反対	不詳	まったく賛成	どちらかといえば賛成	どちらかといえば反対	まったく反対	不詳
妻の年齢区分	6,409	1,128	3,029	1,265	383	604	1,667	2,841	978	345	578
24歳以下	37	5	22	7	1	2	6	18	5	5	3
25～29歳	189	30	90	53	12	4	34	81	51	19	4
30～34歳	388	78	177	81	38	14	68	168	95	42	15
35～39歳	583	107	292	129	35	20	113	270	141	41	18
40～44歳	709	115	320	191	51	32	138	351	129	57	34
45～49歳	695	106	337	166	57	29	181	329	110	49	26
50～54歳	684	90	356	142	54	42	146	344	119	34	41
55～59歳	722	113	342	152	52	63	180	333	113	38	58
60～64歳	840	155	407	148	39	91	273	373	88	28	78
65～69歳	638	129	318	98	25	68	230	253	68	21	66
70～74歳	466	97	213	54	12	90	168	167	32	8	91
75歳以上	458	103	155	44	7	149	130	154	27	3	144
居住地域区分	6,409	1,128	3,029	1,265	383	604	1,667	2,841	978	345	578
非人口集中地区	2,642	520	1,237	459	124	302	664	1,156	417	121	284
人口集中地区	3,767	608	1,792	806	259	302	1,003	1,685	561	224	294
10万人未満	745	130	367	136	48	64	220	317	108	32	68
10～20万人	610	100	298	118	43	51	159	282	93	32	44
20～50万人	1,061	174	479	238	75	95	271	473	164	62	91
50～100万人	482	73	226	121	31	31	126	218	75	32	31
100～200万人	498	78	251	101	30	38	131	226	68	40	33
200万人以上	371	53	171	92	32	23	96	169	53	26	27
末子年齢による区分	6,409	1,128	3,029	1,265	383	604	1,667	2,841	978	345	578
子どもあり	5,602	1,020	2,703	1,086	330	463	1,495	2,538	850	292	427
子どもと非同居	1,900	389	896	271	85	259	606	793	204	63	234
子どもと同居	3,702	631	1,807	815	245	204	889	1,745	646	229	193
18歳以上の子どもと同居	1,598	269	810	311	84	124	455	764	210	51	118
12～17歳の子どもと同居	644	102	296	163	51	32	156	317	103	38	30
6～11歳の子どもと同居	630	104	321	143	41	21	144	292	123	51	20
3～5歳の子どもと同居	352	66	167	79	28	12	76	142	99	26	9
1～2歳の子どもと同居	310	55	140	79	29	7	40	141	75	45	9
1歳未満の子どもと同居	168	35	73	40	12	8	18	89	36	18	7
子どもなし	587	73	262	144	47	61	118	245	105	44	75
不詳	220	35	64	35	6	80	54	58	23	9	76
親との同別居	6,409	1,128	3,029	1,265	383	604	1,667	2,841	978	345	578
親と同居	1,238	228	622	256	64	68	260	592	238	84	64
夫の親と同居	902	171	469	175	37	50	185	438	173	61	45
妻の親と同居	335	57	152	81	27	18	75	153	65	23	19
両方の親と同居	1	-	1	-	-	-	-	1	-	-	-
親と別居	2,723	422	1,337	653	220	91	663	1,299	489	182	90
最も近い親と敷地内別居	220	25	113	53	23	6	47	102	49	16	6
最も近い親と近居	1,702	286	832	403	129	52	410	837	293	112	50
いずれの親とも遠居	801	111	392	197	68	33	206	360	147	54	34
その他	1,303	279	633	201	47	143	457	556	120	35	135
不詳	1,145	199	437	155	52	302	287	394	131	44	289
妻の従業上の地位	6,409	1,128	3,029	1,265	383	604	1,667	2,841	978	345	578
常勤	872	124	381	218	95	54	109	375	224	113	51
パート	1,683	250	849	384	100	100	424	767	290	95	107
自営・家族従業者	737	140	370	111	37	79	173	335	116	34	79
仕事なし	2,745	557	1,288	488	129	283	874	1,231	301	83	256
その他	146	18	76	31	13	8	40	57	28	14	7
不詳	226	39	65	33	9	80	47	76	19	6	78

表128 妻の配偶関係別家族や子どもに対する考え方別女性数（つづき）

	合計	男の子は男らしく、女の子は女らしく育てるべきだ					夫婦は子どもを持ってはじめて社会的に認められる				
		まったく賛成	どちらかといえば賛成	どちらかといえば反対	まったく反対	不詳	まったく賛成	どちらかといえば賛成	どちらかといえば反対	まったく反対	不詳
妻の年齢区分	6,409	908	2,985	1,463	440	613	389	1,450	2,007	1,889	674
24歳以下	37	3	15	13	4	2	1	5	12	17	2
25～29歳	189	20	87	57	22	3	6	19	62	95	7
30～34歳	388	38	193	104	39	14	8	56	122	182	20
35～39歳	583	73	298	154	39	19	11	82	211	256	23
40～44歳	709	71	350	197	59	32	30	124	251	262	42
45～49歳	695	75	340	196	53	31	28	134	254	244	35
50～54歳	684	68	332	179	64	41	23	151	249	217	44
55～59歳	722	93	324	186	52	67	44	182	231	193	72
60～64歳	840	118	404	177	51	90	62	242	268	177	91
65～69歳	638	122	302	110	35	69	55	191	173	141	78
70～74歳	466	113	182	58	16	97	48	147	101	69	101
75歳以上	458	114	158	32	6	148	73	117	73	36	159
居住地域区分	6,409	908	2,985	1,463	440	613	389	1,450	2,007	1,889	674
非人口集中地区	2,642	402	1,232	558	146	304	183	615	796	716	332
人口集中地区	3,767	506	1,753	905	294	309	206	835	1,211	1,173	342
10万人未満	745	119	357	158	50	61	44	169	256	205	71
10～20万人	610	84	279	145	52	50	38	145	178	192	57
20～50万人	1,061	119	494	266	84	98	55	230	327	345	104
50～100万人	482	69	225	118	36	34	26	90	164	166	36
100～200万人	498	66	231	120	42	39	27	114	158	154	45
200万人以上	371	49	167	98	30	27	16	87	128	111	29
末子年齢による区分	6,409	908	2,985	1,463	440	613	389	1,450	2,007	1,889	674
子どもあり	5,602	812	2,674	1,294	361	461	361	1,350	1,786	1,588	517
子どもと非同居	1,900	358	863	336	94	249	178	566	502	379	275
子どもと同居	3,702	454	1,811	958	267	212	183	784	1,284	1,209	242
18歳以上の子どもと同居	1,598	228	764	375	96	135	107	426	537	386	142
12～17歳の子どもと同居	644	65	333	162	53	31	29	125	239	213	38
6～11歳の子どもと同居	630	66	320	176	46	22	29	119	225	230	27
3～5歳の子どもと同居	352	34	175	106	26	11	9	63	130	136	14
1～2歳の子どもと同居	310	37	134	94	38	7	7	32	97	163	11
1歳未満の子どもと同居	168	24	85	45	8	6	2	19	56	81	10
子どもなし	587	61	250	136	65	75	15	61	174	262	75
不詳	220	35	61	33	14	77	13	39	47	39	82
親との同別居	6,409	908	2,985	1,463	440	613	389	1,450	2,007	1,889	674
親と同居	1,238	153	635	293	87	70	56	264	405	437	76
夫の親と同居	902	109	475	203	63	52	43	191	292	319	57
妻の親と同居	335	44	159	90	24	18	13	73	113	117	19
両方の親と同居	1	-	1	-	-	-	-	-	-	1	-
親と別居	2,723	296	1,341	768	225	93	103	536	987	975	122
最も近い親と敷地内別居	220	18	115	64	15	8	6	38	91	73	12
最も近い親と近居	1,702	199	856	459	133	55	67	335	605	627	68
いずれの親とも遠居	801	79	370	245	77	30	30	163	291	275	42
その他	1,303	270	593	220	71	149	139	397	339	260	168
不詳	1,145	189	416	182	57	301	91	253	276	217	308
妻の従業上の地位	6,409	908	2,985	1,463	440	613	389	1,450	2,007	1,889	674
常勤	872	82	395	239	104	52	36	168	281	328	59
パート	1,683	207	807	442	122	105	74	343	573	573	120
自営・家族従業者	737	109	359	142	45	82	56	187	215	189	90
仕事なし	2,745	455	1,290	573	139	288	191	679	850	712	313
その他	146	20	68	37	14	7	13	30	45	50	8
不詳	226	35	66	30	16	79	19	43	43	37	84

表128 妻の配偶関係別家族や子どもに対する考え方別女性数（つづき）

	合計	夫も家事や育児を平等に分担すべきだ					夫、妻とも同姓である必要はなく、別姓であってもよい				
		まったく賛成	どちらかといえば賛成	どちらかといえば反対	まったく反対	不詳	まったく賛成	どちらかといえば賛成	どちらかといえば反対	まったく反対	不詳
妻の年齢区分	6,409	1,351	3,320	1,020	112	606	581	1,809	2,376	995	648
24歳以下	37	13	15	5	2	2	4	10	10	10	3
25～29歳	189	81	80	21	4	3	24	64	74	24	3
30～34歳	388	106	186	70	6	20	40	131	139	59	19
35～39歳	583	152	291	113	9	18	64	198	229	69	23
40～44歳	709	192	350	115	17	35	94	252	255	68	40
45～49歳	695	173	360	120	15	27	75	255	257	78	30
50～54歳	684	137	383	113	10	41	67	218	261	96	42
55～59歳	722	144	419	88	8	63	59	214	274	107	68
60～64歳	840	158	479	111	12	80	58	205	328	159	90
65～69歳	638	91	349	114	8	76	52	115	253	137	81
70～74歳	466	53	228	84	10	91	22	88	155	101	100
75歳以上	458	51	180	66	11	150	22	59	141	87	149
居住地域区分	6,409	1,351	3,320	1,020	112	606	581	1,809	2,376	995	648
非人口集中地区	2,642	559	1,363	371	49	300	214	652	1,011	450	315
人口集中地区	3,767	792	1,957	649	63	306	367	1,157	1,365	545	333
10万人未満	745	140	402	126	10	67	54	217	275	125	74
10～20万人	610	131	317	96	18	48	77	179	211	87	56
20～50万人	1,061	238	531	187	13	92	90	322	394	156	99
50～100万人	482	109	249	91	5	28	60	157	173	59	33
100～200万人	498	103	262	82	8	43	49	169	171	70	39
200万人以上	371	71	196	67	9	28	37	113	141	48	32
末子年齢による区分	6,409	1,351	3,320	1,020	112	606	581	1,809	2,376	995	648
子どもあり	5,602	1,202	2,957	900	85	458	506	1,560	2,157	880	499
子どもと非同居	1,900	309	1,021	297	25	248	147	403	716	369	265
子どもと同居	3,702	893	1,936	603	60	210	359	1,157	1,441	511	234
18歳以上の子どもと同居	1,598	298	910	239	23	128	110	432	649	265	142
12～17歳の子どもと同居	644	161	332	107	12	32	73	240	228	68	35
6～11歳の子どもと同居	630	179	304	110	11	26	86	212	238	67	27
3～5歳の子どもと同居	352	105	165	66	7	9	32	115	153	40	12
1～2歳の子どもと同居	310	98	148	52	4	8	40	99	114	47	10
1歳未満の子どもと同居	168	52	77	29	3	7	18	59	59	24	8
子どもなし	587	116	289	91	23	68	60	209	169	81	68
不詳	220	33	74	29	4	80	15	40	50	34	81
親との同別居	6,409	1,351	3,320	1,020	112	606	581	1,809	2,376	995	648
親と同居	1,238	295	672	182	25	64	136	351	491	184	76
夫の親と同居	902	213	484	139	18	48	82	257	370	141	52
妻の親と同居	335	82	187	43	7	16	54	93	121	43	24
両方の親と同居	1	-	1	-	-	-	-	1	-	-	-
親と別居	2,723	672	1,447	457	47	100	278	934	1,052	351	108
最も近い親と敷地内別居	220	64	118	28	2	8	24	83	88	18	7
最も近い親と近居	1,702	444	885	283	34	56	153	559	710	216	64
いずれの親とも遠居	801	164	444	146	11	36	101	292	254	117	37
その他	1,303	195	708	236	18	146	88	266	522	271	156
不詳	1,145	189	493	145	22	296	79	258	311	189	308
妻の従業上の地位	6,409	1,351	3,320	1,020	112	606	581	1,809	2,376	995	648
常勤	872	316	409	78	11	58	123	281	316	89	63
パート	1,683	378	936	241	28	100	158	555	642	208	120
自営・家族従業者	737	122	390	126	17	82	56	172	286	137	86
仕事なし	2,745	451	1,437	523	51	283	204	719	1,029	501	292
その他	146	47	74	18	-	7	19	53	44	21	9
不詳	226	37	74	34	5	76	21	29	59	39	78

表128 妻の配偶関係別家族や子どもに対する考え方別女性数（つづき）

	合計	夫は、会社の仕事と家庭の用事が重なった時は、会社の仕事を優先すべきだ					年をとった親は子ども夫婦と一緒に暮らすべきだ				
		まったく賛成	どちらかといえば賛成	どちらかといえば反対	まったく反対	不詳	まったく賛成	どちらかといえば賛成	どちらかといえば反対	まったく反対	不詳
妻の年齢区分	6,409	751	3,095	1,698	199	666	258	2,307	2,604	583	657
24歳以下	37	6	15	8	3	5	1	13	13	5	5
25～29歳	189	33	90	47	11	8	10	83	72	18	6
30～34歳	388	44	189	119	18	18	13	136	174	43	22
35～39歳	583	62	299	182	20	20	21	227	242	73	20
40～44歳	709	71	353	222	27	36	20	258	312	79	40
45～49歳	695	68	363	207	22	35	24	244	324	69	34
50～54歳	684	64	325	221	29	45	19	279	276	67	43
55～59歳	722	75	340	206	20	81	21	243	321	62	75
60～64歳	840	117	407	200	23	93	39	291	355	69	86
65～69歳	638	86	333	134	9	76	36	232	246	46	78
70～74歳	466	66	205	90	10	95	25	158	162	24	97
75歳以上	458	59	176	62	7	154	29	143	107	28	151
居住地域区分	6,409	751	3,095	1,698	199	666	258	2,307	2,604	583	657
非人口集中地区	2,642	292	1,209	725	94	322	133	1,044	942	199	324
人口集中地区	3,767	459	1,886	973	105	344	125	1,263	1,662	384	333
10万人未満	745	96	365	193	21	70	31	267	306	69	72
10～20万人	610	72	311	158	16	53	25	208	264	59	54
20～50万人	1,061	138	507	273	34	109	36	336	475	109	105
50～100万人	482	51	250	139	7	35	8	158	233	51	32
100～200万人	498	59	264	114	14	47	12	163	222	58	43
200万人以上	371	43	189	96	13	30	13	131	162	38	27
末子年齢による区分	6,409	751	3,095	1,698	199	666	258	2,307	2,604	583	657
子どもあり	5,602	654	2,755	1,503	168	522	226	2,030	2,331	505	510
子どもと非同居	1,900	252	916	411	44	277	86	616	768	158	272
子どもと同居	3,702	402	1,839	1,092	124	245	140	1,414	1,563	347	238
18歳以上の子どもと同居	1,598	177	796	436	43	146	74	640	640	107	137
12～17歳の子どもと同居	644	71	323	194	20	36	15	229	292	69	39
6～11歳の子どもと同居	630	66	319	190	30	25	26	244	265	71	24
3～5歳の子どもと同居	352	37	176	113	10	16	10	126	158	40	18
1～2歳の子どもと同居	310	35	137	108	16	14	7	106	147	42	8
1歳未満の子どもと同居	168	16	88	51	5	8	8	69	61	18	12
子どもなし	587	69	273	156	26	63	23	215	220	63	66
不詳	220	28	67	39	5	81	9	62	53	15	81
親との同別居	6,409	751	3,095	1,698	199	666	258	2,307	2,604	583	657
親と同居	1,238	129	603	380	48	78	66	548	441	108	75
夫の親と同居	902	89	441	281	33	58	40	371	346	90	55
妻の親と同居	335	40	162	98	15	20	26	177	95	17	20
両方の親と同居	1	-	-	1	-	-	-	-	-	1	-
親と別居	2,723	284	1,425	799	95	120	68	945	1,305	289	116
最も近い親と敷地内別居	220	14	114	74	7	11	6	81	98	24	11
最も近い親と近居	1,702	195	892	480	66	69	44	587	830	174	67
いずれの親とも遠居	801	75	419	245	22	40	18	277	377	91	38
その他	1,303	181	660	280	24	158	59	468	519	98	159
不詳	1,145	157	407	239	32	310	65	346	339	88	307
妻の従業上の地位	6,409	751	3,095	1,698	199	666	258	2,307	2,604	583	657
常勤	872	82	390	301	43	56	31	344	341	97	59
パート	1,683	199	825	475	57	127	56	620	725	164	118
自営・家族従業者	737	85	373	169	22	88	41	299	262	48	87
仕事なし	2,745	338	1,364	667	68	308	108	949	1,145	237	306
その他	146	17	70	44	7	8	8	49	63	19	7
不詳	226	30	73	42	2	79	14	46	68	18	80

表128 妻の配偶関係別家族や子どもに対する考え方別女性数（つづき）

	合計	年老いた親の介護は家族が担うべきだ					高齢者への経済的援助は、公的機関より家族が行うべきだ				
		まったく賛成	どちらかといえば賛成	どちらかといえば反対	まったく反対	不詳	まったく賛成	どちらかといえば賛成	どちらかといえば反対	まったく反対	不詳
妻の年齢区分	6,409	359	2,904	2,060	430	656	154	1,468	3,083	1,060	644
24歳以下	37	3	20	6	3	5	1	13	16	4	3
25～29歳	189	19	113	42	10	5	7	52	95	31	4
30～34歳	388	31	196	122	18	21	6	88	205	66	23
35～39歳	583	37	300	182	45	19	5	128	322	107	21
40～44歳	709	30	352	235	54	38	15	137	385	135	37
45～49歳	695	28	334	242	58	33	10	138	399	117	31
50～54歳	684	18	319	249	53	45	6	136	385	111	46
55～59歳	722	34	296	265	53	74	14	139	354	148	67
60～64歳	840	51	335	305	53	96	29	220	366	136	89
65～69歳	638	44	283	187	45	79	21	180	258	100	79
70～74歳	466	31	188	129	21	97	18	133	161	59	95
75歳以上	458	33	168	96	17	144	22	104	137	46	149
居住地域区分	6,409	359	2,904	2,060	430	656	154	1,468	3,083	1,060	644
非人口集中地区	2,642	167	1,192	799	163	321	69	671	1,201	386	315
人口集中地区	3,767	192	1,712	1,261	267	335	85	797	1,882	674	329
10万人未満	745	33	374	221	42	75	12	174	349	137	73
10～20万人	610	30	289	203	39	49	12	132	287	124	55
20～50万人	1,061	61	443	391	66	100	28	207	553	171	102
50～100万人	482	21	219	161	47	34	10	89	263	89	31
100～200万人	498	22	232	153	42	49	11	112	238	95	42
200万人以上	371	25	155	132	31	28	12	83	192	58	26
末子年齢による区分	6,409	359	2,904	2,060	430	656	154	1,468	3,083	1,060	644
子どもあり	5,602	294	2,565	1,858	372	513	131	1,290	2,752	932	497
子どもと非同居	1,900	105	776	626	125	268	70	477	784	306	263
子どもと同居	3,702	189	1,789	1,232	247	245	61	813	1,968	626	234
18歳以上の子どもと同居	1,598	79	727	555	91	146	28	384	798	249	139
12～17歳の子どもと同居	644	19	317	215	55	38	12	132	355	107	38
6～11歳の子どもと同居	630	35	310	209	50	26	8	119	360	119	24
3～5歳の子どもと同居	352	24	182	115	17	14	3	74	191	67	17
1～2歳の子どもと同居	310	21	163	91	25	10	6	64	168	64	8
1歳未満の子どもと同居	168	11	90	47	9	11	4	40	96	20	8
子どもなし	587	50	271	158	47	61	17	141	269	96	64
不詳	220	15	68	44	11	82	6	37	62	32	83
親との同別居	6,409	359	2,904	2,060	430	656	154	1,468	3,083	1,060	644
親と同居	1,238	77	580	411	94	76	28	302	621	212	75
夫の親と同居	902	55	394	319	75	59	19	225	449	153	56
妻の親と同居	335	22	186	92	18	17	9	77	171	59	19
両方の親と同居	1	-	-	-	1	-	-	-	1	-	-
親と別居	2,723	123	1,317	957	206	120	46	582	1,505	479	111
最も近い親と敷地内別居	220	6	112	76	17	9	2	46	124	39	9
最も近い親と近居	1,702	85	835	599	114	69	29	359	942	307	65
いずれの親とも遠居	801	32	370	282	75	42	15	177	439	133	37
その他	1,303	76	579	421	78	149	46	366	530	207	154
不詳	1,145	83	428	271	52	311	34	218	427	162	304
妻の従業上の地位	6,409	359	2,904	2,060	430	656	154	1,468	3,083	1,060	644
常勤	872	51	411	284	71	55	20	216	433	146	57
パート	1,683	78	817	561	106	121	23	335	899	311	115
自営・家族従業者	737	48	322	228	49	90	22	208	325	97	85
仕事なし	2,745	159	1,236	867	177	306	78	642	1,277	447	301
その他	146	11	55	56	16	8	3	30	77	29	7
不詳	226	12	63	64	11	76	8	37	72	30	79

表129 妻の配偶関係別家族認識別女性数

	合計	あなたの夫				あなたの親				夫の親			
		同居・別居に関わらず家族である	同居していれば家族である	同居していても家族とはいえない	不詳	同居・別居に関わらず家族である	同居していれば家族である	同居していても家族とはいえない	不詳	同居・別居に関わらず家族である	同居していれば家族である	同居していても家族とはいえない	不詳
妻の年齢区分	6,409	5,198	695	53	463	4,491	1,115	119	684	3,999	1,455	248	707
24歳以下	37	32	3	-	2	35	-	-	2	29	3	2	3
25～29歳	189	176	10	-	3	172	11	2	4	151	25	8	5
30～34歳	388	348	22	5	13	333	35	4	16	297	49	24	18
35～39歳	583	509	53	2	19	507	48	8	20	432	94	33	24
40～44歳	709	609	68	12	20	591	85	9	24	500	140	41	28
45～49歳	695	599	63	8	25	542	112	15	26	462	167	33	33
50～54歳	684	569	67	7	41	479	145	17	43	417	191	32	44
55～59歳	722	591	77	5	49	495	150	11	66	452	179	21	70
60～64歳	840	658	108	9	65	553	165	21	101	502	204	26	108
65～69歳	638	493	90	3	52	371	146	15	106	341	179	15	103
70～74歳	466	318	77	2	69	223	122	9	112	230	119	7	110
75歳以上	458	296	57	-	105	190	96	8	164	186	105	6	161
居住地域区分	6,409	5,198	695	53	463	4,491	1,115	119	684	3,999	1,455	248	707
非人口集中地区	2,642	2,072	312	18	240	1,712	531	57	342	1,561	649	85	347
人口集中地区	3,767	3,126	383	35	223	2,779	584	62	342	2,438	806	163	360
10万人未満	745	617	71	10	47	546	111	14	74	474	149	39	83
10～20万人	610	503	71	1	35	445	93	11	61	382	151	21	56
20～50万人	1,061	861	115	13	72	754	186	14	107	676	237	39	109
50～100万人	482	412	47	2	21	374	70	11	27	327	93	24	38
100～200万人	498	424	40	6	28	392	63	3	40	339	97	20	42
200万人以上	371	309	39	3	20	268	61	9	33	240	79	20	32
末子年齢による区分	6,409	5,198	695	53	463	4,491	1,115	119	684	3,999	1,455	248	707
子どもあり	5,602	4,581	619	48	354	3,919	1,030	109	544	3,494	1,326	217	565
子どもと非同居	1,900	1,465	232	9	194	1,137	404	42	317	1,057	476	46	321
子どもと同居	3,702	3,116	387	39	160	2,782	626	67	227	2,437	850	171	244
18歳以上の子どもと同居	1,598	1,292	196	13	97	1,041	364	37	156	956	437	46	159
12～17歳の子どもと同居	644	552	58	9	25	496	109	11	28	419	153	40	32
6～11歳の子どもと同居	630	539	68	10	13	527	78	9	16	448	124	39	19
3～5歳の子どもと同居	352	301	35	5	11	307	29	4	12	257	58	22	15
1～2歳の子どもと同居	310	280	21	2	7	267	32	4	7	231	53	18	8
1歳未満の子どもと同居	168	152	9	-	7	144	14	2	8	126	25	6	11
子どもなし	587	498	52	2	35	468	59	7	53	417	93	24	53
不詳	220	119	24	3	74	104	26	3	87	88	36	7	89
親との同別居	6,409	5,198	695	53	463	4,491	1,115	119	684	3,999	1,455	248	707
親と同居	1,238	1,050	122	7	59	920	223	22	73	782	326	57	73
夫の親と同居	902	765	91	4	42	649	177	20	56	582	231	42	47
妻の親と同居	335	284	31	3	17	270	46	2	17	199	95	15	26
両方の親と同居	1	1	-	-	-	1	-	-	-	1	-	-	-
親と別居	2,723	2,398	233	26	66	2,165	413	57	88	1,916	577	130	100
最も近い親と敷地内別居	220	188	23	5	4	179	30	6	5	150	51	15	4
最も近い親と近居	1,702	1,510	137	16	39	1,377	234	39	52	1,221	335	87	59
いずれの親とも遠居	801	700	73	5	23	609	149	12	31	545	191	28	37
その他	1,303	1,024	179	8	92	767	315	27	194	748	344	21	190
不詳	1,145	726	161	12	246	639	164	13	329	553	208	40	344
妻の従業上の地位	6,409	5,198	695	53	463	4,491	1,115	119	684	3,999	1,455	248	707
常勤	872	743	81	6	42	688	126	11	47	570	205	42	55
パート	1,683	1,408	166	20	89	1,282	252	27	122	1,112	357	77	137
自営・家族従業者	737	571	95	6	65	464	155	24	94	437	182	24	94
仕事なし	2,745	2,221	307	20	197	1,843	523	49	330	1,681	637	95	332
その他	146	127	12	-	7	112	23	4	7	97	35	6	8
不詳	226	128	34	1	63	102	36	4	84	102	39	4	81

表129 妻の配偶関係別家族認識別女性数（つづき）

	合計	あなたのきょうだい				夫のきょうだい				20歳以上の未婚の子			
		家族である同居・別居に関わらず	ある同居していれば家族で	はいえない同居していても家族と	不詳	家族である同居・別居に関わらず	ある同居していれば家族で	はいえない同居していても家族と	不詳	家族である同居・別居に関わらず	ある同居していれば家族で	はいえない同居していても家族と	不詳
妻の年齢区分	6,409	3,168	1,820	661	760	2,409	2,153	1,078	769	4,716	825	37	831
24歳以下	37	33	2	-	2	26	6	2	3	29	2	1	5
25～29歳	189	160	20	3	6	124	45	15	5	162	14	1	12
30～34歳	388	315	44	10	19	245	80	35	28	314	18	-	56
35～39歳	583	442	91	20	30	335	149	74	25	492	45	2	44
40～44歳	709	474	157	43	35	354	215	105	35	583	67	6	53
45～49歳	695	394	199	61	41	295	240	118	42	572	71	4	48
50～54歳	684	330	218	79	57	229	264	138	53	554	75	1	54
55～59歳	722	314	253	78	77	234	282	126	80	555	86	6	75
60～64歳	840	321	286	117	116	242	315	163	120	603	124	5	108
65～69歳	638	195	251	95	97	157	258	122	101	401	128	4	105
70～74歳	466	106	160	84	116	93	166	93	114	246	104	6	110
75歳以上	458	84	139	71	164	75	133	87	163	205	91	1	161
居住地域区分	6,409	3,168	1,820	661	760	2,409	2,153	1,078	769	4,716	825	37	831
非人口集中地区	2,642	1,176	820	269	377	881	982	402	377	1,815	416	17	394
人口集中地区	3,767	1,992	1,000	392	383	1,528	1,171	676	392	2,901	409	20	437
10万人未満	745	374	204	86	81	299	222	142	82	565	77	6	97
10～20万人	610	313	173	65	59	225	217	107	61	461	74	-	75
20～50万人	1,061	544	290	106	121	430	333	173	125	814	116	5	126
50～100万人	482	284	117	43	38	218	148	82	34	385	49	4	44
100～200万人	498	286	115	49	48	217	130	104	47	387	54	4	53
200万人以上	371	191	101	43	36	139	121	68	43	289	39	1	42
末子年齢による区分	6,409	3,168	1,820	661	760	2,409	2,153	1,078	769	4,716	825	37	831
子どもあり	5,602	2,702	1,681	608	611	2,048	1,959	979	616	4,229	717	31	625
子どもと非同居	1,900	616	674	270	340	488	720	356	336	1,239	309	12	340
子どもと同居	3,702	2,086	1,007	338	271	1,560	1,239	623	280	2,990	408	19	285
18歳以上の子どもと同居	1,598	632	576	224	166	472	630	325	171	1,229	233	8	128
12～17歳の子どもと同居	644	386	173	48	37	290	212	104	38	529	69	2	44
6～11歳の子どもと同居	630	424	132	43	31	316	186	99	29	525	52	7	46
3～5歳の子どもと同居	352	269	58	10	15	206	83	45	18	299	24	-	29
1～2歳の子どもと同居	310	243	44	10	13	175	82	40	13	270	18	2	20
1歳未満の子どもと同居	168	132	24	3	9	101	46	10	11	138	12	-	18
子どもなし	587	405	89	34	59	319	137	69	62	397	71	4	115
不詳	220	61	50	19	90	42	57	30	91	90	37	2	91
親との同別居	6,409	3,168	1,820	661	760	2,409	2,153	1,078	769	4,716	825	37	831
親と同居	1,238	651	392	94	101	448	495	197	98	954	156	11	117
夫の親と同居	902	473	288	75	66	327	370	137	68	696	116	10	80
妻の親と同居	335	178	103	19	35	121	124	60	30	257	40	1	37
両方の親と同居	1	-	1	-	-	-	1	-	-	1	-	-	-
親と別居	2,723	1,661	686	250	126	1,272	862	458	131	2,287	260	12	164
最も近い親と敷地内別居	220	133	58	20	9	93	80	36	11	179	28	2	11
最も近い親と近居	1,702	1,083	388	153	78	839	509	280	74	1,431	157	8	106
いずれの親とも遠居	801	445	240	77	39	340	273	142	46	677	75	2	47
その他	1,303	409	482	213	199	344	508	255	196	873	237	8	185
不詳	1,145	447	260	104	334	345	288	168	344	602	172	6	365
妻の従業上の地位	6,409	3,168	1,820	661	760	2,409	2,153	1,078	769	4,716	825	37	831
常勤	872	540	216	55	61	386	286	142	58	695	89	7	81
パート	1,683	958	448	137	140	726	547	267	143	1,340	177	7	159
自営・家族従業者	737	303	239	94	101	232	277	119	109	504	125	5	103
仕事なし	2,745	1,235	814	332	364	967	929	491	358	1,969	377	13	386
その他	146	74	43	22	7	54	53	28	11	112	17	2	15
不詳	226	58	60	21	87	44	61	31	90	96	40	3	87

表129 妻の配偶関係別家族認識別女性数（つづき）

	合計	結婚している息子				結婚している娘				息子の妻			
		同居・別居に関わらず家族である	同居している家族である	同居していても家族とはいえない	不詳	同居・別居に関わらず家族である	同居している家族である	同居していても家族とはいえない	不詳	同居・別居に関わらず家族である	同居している家族である	同居していても家族とはいえない	不詳
妻の年齢区分	6,409	3,993	1,301	159	956	3,759	1,301	235	1,114	3,394	1,631	183	1,201
24歳以下	37	28	2	1	6	27	3	1	6	25	6	-	6
25～29歳	189	150	25	2	12	147	20	6	16	127	43	3	16
30～34歳	388	283	41	4	60	274	44	4	66	244	66	12	66
35～39歳	583	430	94	8	51	435	88	7	53	365	145	16	57
40～44歳	709	492	139	15	63	489	130	18	72	408	192	23	86
45～49歳	695	465	139	19	72	454	138	25	78	370	213	25	87
50～54歳	684	406	178	17	83	378	183	25	98	361	198	17	108
55～59歳	722	455	153	18	96	416	161	29	116	397	184	17	124
60～64歳	840	518	181	18	123	474	180	29	157	446	197	24	173
65～69歳	638	357	151	20	110	318	165	29	126	303	172	15	148
70～74歳	466	222	112	18	114	188	102	31	145	192	113	19	142
75歳以上	458	187	86	19	166	159	87	31	181	156	102	12	188
居住地域区分	6,409	3,993	1,301	159	956	3,759	1,301	235	1,114	3,394	1,631	183	1,201
非人口集中地区	2,642	1,534	607	54	447	1,382	625	111	524	1,311	705	67	559
人口集中地区	3,767	2,459	694	105	509	2,377	676	124	590	2,083	926	116	642
10万人未満	745	486	125	28	106	446	140	25	134	410	172	23	140
10～20万人	610	383	126	13	88	376	125	21	88	317	176	16	101
20～50万人	1,061	680	201	22	158	663	188	30	180	574	260	29	198
50～100万人	482	322	96	15	49	316	82	22	62	280	117	19	66
100～200万人	498	353	73	11	61	341	71	14	72	305	98	17	78
200万人以上	371	235	73	16	47	235	70	12	54	197	103	12	59
末子年齢による区分	6,409	3,993	1,301	159	956	3,759	1,301	235	1,114	3,394	1,631	183	1,201
子どもあり	5,602	3,554	1,171	136	741	3,332	1,182	209	879	3,013	1,471	164	954
子どもと非同居	1,900	1,095	409	56	340	1,001	414	89	396	1,002	430	57	411
子どもと同居	3,702	2,459	762	80	401	2,331	768	120	483	2,011	1,041	107	543
18歳以上の子どもと同居	1,598	966	384	39	209	859	401	69	269	773	476	42	307
12～17歳の子どもと同居	644	436	138	14	56	433	135	18	58	359	196	20	69
6～11歳の子どもと同居	630	434	123	14	59	435	110	17	68	358	179	19	74
3～5歳の子どもと同居	352	269	49	5	29	255	53	5	39	216	84	10	42
1～2歳の子どもと同居	310	226	51	5	28	224	50	6	30	196	73	10	31
1歳未満の子どもと同居	168	128	17	3	20	125	19	5	19	109	33	6	20
子どもなし	587	353	93	19	122	349	86	19	133	312	119	17	139
不詳	220	86	37	4	93	78	33	7	102	69	41	2	108
親との同別居	6,409	3,993	1,301	159	956	3,759	1,301	235	1,114	3,394	1,631	183	1,201
親と同居	1,238	785	281	25	147	709	301	48	180	664	352	32	190
夫の親と同居	902	568	214	19	101	512	225	39	126	479	262	25	136
妻の親と同居	335	217	66	6	46	197	75	9	54	185	89	7	54
両方の親と同居	1	-	1	-	-	-	1	-	-	-	1	-	-
親と別居	2,723	1,905	526	68	224	1,867	513	82	261	1,624	711	91	297
最も近い親と敷地内別居	220	153	47	6	14	152	42	7	19	130	58	9	23
最も近い親と近居	1,702	1,208	311	37	146	1,207	291	47	157	1,038	430	50	184
いずれの親とも遠居	801	544	168	25	64	508	180	28	85	456	223	32	90
その他	1,303	748	306	41	208	664	310	71	258	632	350	36	285
不詳	1,145	555	188	25	377	519	177	34	415	474	218	24	429
妻の従業上の地位	6,409	3,993	1,301	159	956	3,759	1,301	235	1,114	3,394	1,631	183	1,201
常勤	872	582	178	12	100	563	188	15	106	498	234	22	118
パート	1,683	1,118	329	42	194	1,077	302	54	250	946	427	46	264
自営・家族従業者	737	423	170	22	122	378	175	40	144	360	203	22	152
仕事なし	2,745	1,691	553	73	428	1,572	562	109	502	1,442	681	77	545
その他	146	98	27	4	17	89	33	3	21	76	40	8	22
不詳	226	81	44	6	95	80	41	14	91	72	46	8	100

表129 妻の配偶関係別家族認識別女性数（つづき）

	合計	娘の夫				息子の子ども				娘の子ども			
		家族である同居・別居に関わらず	ある同居していれば家族で	はいえない同居していても家族と	不詳	家族である同居・別居に関わらず	ある同居していれば家族で	はいえない同居していても家族と	不詳	家族である同居・別居に関わらず	ある同居していれば家族で	はいえない同居していても家族と	不詳
妻の年齢区分	6,409	3,241	1,716	254	1,198	3,566	1,482	144	1,217	3,454	1,560	193	1,202
24歳以下	37	25	6	-	6	24	6	1	6	24	6	1	6
25～29歳	189	126	41	5	17	136	34	3	16	135	33	5	16
30～34歳	388	238	71	11	68	254	62	6	66	249	63	6	70
35～39歳	583	360	148	17	58	408	108	11	56	403	111	12	57
40～44歳	709	405	196	25	83	453	159	13	84	449	166	14	80
45～49歳	695	373	207	28	87	412	179	18	86	409	178	21	87
50～54歳	684	343	216	24	101	366	197	17	104	350	207	24	103
55～59歳	722	370	208	21	123	408	170	15	129	384	192	20	126
60～64歳	840	416	219	36	169	447	191	18	184	435	209	24	172
65～69歳	638	284	183	32	139	310	172	9	147	300	179	18	141
70～74歳	466	167	116	32	151	195	111	19	141	177	116	26	147
75歳以上	458	134	105	23	196	153	93	14	198	139	100	22	197
居住地域区分	6,409	3,241	1,716	254	1,198	3,566	1,482	144	1,217	3,454	1,560	193	1,202
非人口集中地区	2,642	1,223	755	114	550	1,359	665	55	563	1,295	703	90	554
人口集中地区	3,767	2,018	961	140	648	2,207	817	89	654	2,159	857	103	648
10万人未満	745	389	184	27	145	416	164	21	144	408	171	23	143
10～20万人	610	314	180	22	94	348	149	10	103	342	159	15	94
20～50万人	1,061	555	275	35	196	603	242	20	196	590	250	25	196
50～100万人	482	269	117	23	73	305	92	19	66	292	98	19	73
100～200万人	498	295	101	21	81	326	80	9	83	319	85	10	84
200万人以上	371	196	104	12	59	209	90	10	62	208	94	11	58
末子年齢による区分	6,409	3,241	1,716	254	1,198	3,566	1,482	144	1,217	3,454	1,560	193	1,202
子どもあり	5,602	2,871	1,554	227	950	3,171	1,337	124	970	3,066	1,410	169	957
子どもと非同居	1,900	916	476	87	421	1,001	415	49	435	943	455	71	431
子どもと同居	3,702	1,955	1,078	140	529	2,170	922	75	535	2,123	955	98	526
18歳以上の子どもと同居	1,598	731	505	68	294	807	453	36	302	777	477	52	292
12～17歳の子どもと同居	644	355	198	24	67	395	169	11	69	392	172	14	66
6～11歳の子どもと同居	630	357	178	21	74	405	140	12	73	398	143	14	75
3～5歳の子どもと同居	352	212	87	10	43	240	67	5	40	237	69	5	41
1～2歳の子どもと同居	310	195	74	10	31	209	63	7	31	206	65	7	32
1歳未満の子どもと同居	168	105	36	7	20	114	30	4	20	113	29	6	20
子どもなし	587	308	119	20	140	325	105	17	140	319	109	18	141
不詳	220	62	43	7	108	70	40	3	107	69	41	6	104
親との同別居	6,409	3,241	1,716	254	1,198	3,566	1,482	144	1,217	3,454	1,560	193	1,202
親と同居	1,238	620	376	47	195	691	326	30	191	650	347	44	197
夫の親と同居	902	446	280	40	136	495	247	23	137	466	262	36	138
妻の親と同居	335	174	95	7	59	195	79	7	54	183	85	8	59
両方の親と同居	1	-	1	-	-	1	-	-	-	1	-	-	-
親と別居	2,723	1,596	741	104	282	1,744	619	62	298	1,727	641	76	279
最も近い親と敷地内別居	220	132	58	9	21	140	54	4	22	140	53	5	22
最も近い親と近居	1,702	1,028	445	60	169	1,123	359	35	185	1,123	370	45	164
いずれの親とも遠居	801	436	238	35	92	481	206	23	91	464	218	26	93
その他	1,303	582	368	62	291	640	336	31	296	611	357	44	291
不詳	1,145	443	231	41	430	491	201	21	432	466	215	29	435
妻の従業上の地位	6,409	3,241	1,716	254	1,198	3,566	1,482	144	1,217	3,454	1,560	193	1,202
常勤	872	491	246	24	111	533	205	18	116	523	215	20	114
パート	1,683	915	440	59	269	1,008	366	36	273	981	382	48	272
自営・家族従業者	737	329	215	40	153	369	198	19	151	344	208	32	153
仕事なし	2,745	1,361	724	112	548	1,501	624	63	557	1,455	662	83	545
その他	146	76	42	7	21	79	43	2	22	76	46	2	22
不詳	226	69	49	12	96	76	46	6	98	75	47	8	96

表129 妻の配偶関係別家族認識別女性数（つづき）

	合計	あなたの祖父母				夫の祖父母			
		同居・別居に関わらず家族である	同居していれば家族である	同居していても家族とはいえない	不詳	同居・別居に関わらず家族である	同居していれば家族である	同居していても家族とはいえない	不詳
妻の年齢区分	6,409	3,169	1,931	173	1,136	2,800	2,164	308	1,137
24歳以下	37	30	2	-	5	23	6	3	5
25～29歳	189	147	29	2	11	114	51	12	12
30～34歳	388	271	64	9	44	231	84	25	48
35～39歳	583	401	127	11	44	334	164	38	47
40～44歳	709	420	209	12	68	349	251	42	67
45～49歳	695	363	240	22	70	306	272	46	71
50～54歳	684	307	262	25	90	269	289	39	87
55～59歳	722	338	250	19	115	317	268	25	112
60～64歳	840	364	271	25	180	347	283	30	180
65～69歳	638	252	213	22	151	239	224	24	151
70～74歳	466	142	155	16	153	147	154	14	151
75歳以上	458	134	109	10	205	124	118	10	206
居住地域区分	6,409	3,169	1,931	173	1,136	2,800	2,164	308	1,137
非人口集中地区	2,642	1,213	814	70	545	1,103	905	98	536
人口集中地区	3,767	1,956	1,117	103	591	1,697	1,259	210	601
10万人未満	745	379	211	21	134	339	230	41	135
10～20万人	610	293	206	17	94	247	240	28	95
20～50万人	1,061	547	317	21	176	480	351	53	177
50～100万人	482	274	134	18	56	235	153	34	60
100～200万人	498	282	131	12	73	245	152	28	73
200万人以上	371	181	118	14	58	151	133	26	61
末子年齢による区分	6,409	3,169	1,931	173	1,136	2,800	2,164	308	1,137
子どもあり	5,602	2,756	1,770	156	920	2,445	1,952	280	925
子どもと非同居	1,900	787	599	61	453	758	625	64	453
子どもと同居	3,702	1,969	1,171	95	467	1,687	1,327	216	472
18歳以上の子どもと同居	1,598	663	600	47	288	616	631	67	284
12～17歳の子どもと同居	644	357	216	15	56	289	253	46	56
6～11歳の子どもと同居	630	384	169	17	60	319	206	44	61
3～5歳の子どもと同居	352	240	79	4	29	192	99	26	35
1～2歳の子どもと同居	310	206	78	8	18	172	98	21	19
1歳未満の子どもと同居	168	119	29	4	16	99	40	12	17
子どもなし	587	339	125	13	110	293	162	23	109
不詳	220	74	36	4	106	62	50	5	103
親との同別居	6,409	3,169	1,931	173	1,136	2,800	2,164	308	1,137
親と同居	1,238	621	409	36	172	538	475	54	171
夫の親と同居	902	434	315	32	121	397	346	41	118
妻の親と同居	335	186	94	4	51	140	129	13	53
両方の親と同居	1	1	-	-	-	1	-	-	-
親と別居	2,723	1,585	834	80	224	1,371	959	168	225
最も近い親と敷地内別居	220	136	60	6	18	113	73	17	17
最も近い親と近居	1,702	1,015	499	52	136	887	573	107	135
いずれの親とも遠居	801	434	275	22	70	371	313	44	73
その他	1,303	535	435	36	297	509	452	41	301
不詳	1,145	428	253	21	443	382	278	45	440
妻の従業上の地位	6,409	3,169	1,931	173	1,136	2,800	2,164	308	1,137
常勤	872	507	254	12	99	409	313	51	99
パート	1,683	893	510	47	233	783	580	91	229
自営・家族従業者	737	316	240	33	148	303	254	30	150
仕事なし	2,745	1,308	829	73	535	1,174	910	122	539
その他	146	74	48	4	20	60	57	8	21
不詳	226	71	50	4	101	71	50	6	99

表130 妻の配偶関係別家族であるために重要だと思うもの別女性数

	合計	法的なつながりがある					血のつながりがある				
		とても重要	やや重要	あまり重要でない	まったく重要でない	不詳	とても重要	やや重要	あまり重要でない	まったく重要でない	不詳
妻の年齢区分	6,409	2,016	2,174	1,297	248	674	2,948	1,867	873	169	552
24歳以下	37	9	13	10	2	3	21	9	4	1	2
25～29歳	189	50	71	52	9	7	67	66	41	9	6
30～34歳	388	108	135	103	19	23	149	129	78	11	21
35～39歳	583	143	230	150	35	25	235	206	94	28	20
40～44歳	709	184	279	181	34	31	315	229	120	21	24
45～49歳	695	183	274	163	41	34	317	210	114	27	27
50～54歳	684	183	272	153	27	49	305	228	92	20	39
55～59歳	722	232	252	141	24	73	331	210	101	20	60
60～64歳	840	313	247	145	31	104	433	205	108	16	78
65～69歳	638	267	186	87	16	82	335	172	59	9	63
70～74歳	466	172	119	66	5	104	219	120	38	2	87
75歳以上	458	172	96	46	5	139	221	83	24	5	125
居住地域区分	6,409	2,016	2,174	1,297	248	674	2,948	1,867	873	169	552
非人口集中地区	2,642	816	857	523	103	343	1,221	699	368	71	283
人口集中地区	3,767	1,200	1,317	774	145	331	1,727	1,168	505	98	269
10万人未満	745	242	264	143	28	68	359	209	105	18	54
10～20万人	610	175	226	128	24	57	263	212	71	19	45
20～50万人	1,061	328	354	230	39	110	482	308	153	28	90
50～100万人	482	159	183	95	17	28	236	149	64	9	24
100～200万人	498	166	167	100	23	42	217	163	69	15	34
200万人以上	371	130	123	78	14	26	170	127	43	9	22
末子年齢による区分	6,409	2,016	2,174	1,297	248	674	2,948	1,867	873	169	552
子どもあり	5,602	1,788	1,921	1,135	216	542	2,637	1,662	735	143	425
子どもと非同居	1,900	681	561	305	51	302	941	485	198	38	238
子どもと同居	3,702	1,107	1,360	830	165	240	1,696	1,177	537	105	187
18歳以上の子どもと同居	1,598	551	552	294	55	146	777	475	200	33	113
12～17歳の子どもと同居	644	178	248	156	29	33	296	215	85	20	28
6～11歳の子どもと同居	630	160	244	166	34	26	287	186	115	25	17
3～5歳の子どもと同居	352	86	130	94	24	18	144	121	61	12	14
1～2歳の子どもと同居	310	87	120	80	14	9	125	118	48	12	7
1歳未満の子どもと同居	168	45	66	40	9	8	67	62	28	3	8
子どもなし	587	171	213	133	21	49	226	176	121	19	45
不詳	220	57	40	29	11	83	85	29	17	7	82
親との同別居	6,409	2,016	2,174	1,297	248	674	2,948	1,867	873	169	552
親と同居	1,238	354	447	288	65	84	579	338	202	47	72
夫の親と同居	902	259	323	212	47	61	421	243	150	34	54
妻の親と同居	335	95	123	76	18	23	158	94	52	13	18
両方の親と同居	1	-	1	-	-	-	-	1	-	-	-
親と別居	2,723	783	1,062	646	121	111	1,203	936	429	81	74
最も近い親と敷地内別居	220	53	99	55	6	7	89	84	36	5	6
最も近い親と近居	1,702	475	654	425	78	70	747	578	277	54	46
いずれの親とも遠居	801	255	309	166	37	34	367	274	116	22	22
その他	1,303	521	388	198	29	167	670	350	131	25	127
不詳	1,145	358	277	165	33	312	496	243	111	16	279
妻の従業上の地位	6,409	2,016	2,174	1,297	248	674	2,948	1,867	873	169	552
常勤	872	240	309	223	40	60	384	258	154	31	45
パート	1,683	479	634	366	81	123	739	541	251	49	103
自営・家族従業者	737	232	235	147	33	90	339	194	104	22	78
仕事なし	2,745	956	897	502	82	308	1,335	781	329	60	240
その他	146	40	53	34	7	12	64	50	19	3	10
不詳	226	69	46	25	5	81	87	43	16	4	76

表130 妻の配偶関係別家族であるために重要だと思うもの別女性数（つづき）

	合計	日常生活を共にする					経済的なつながりがある				
		とても重要	やや重要	あまり重要でない	まったく重要でない	不詳	とても重要	やや重要	あまり重要でない	まったく重要でない	不詳
妻の年齢区分	6,409	2,196	2,087	1,313	236	577	1,515	2,109	1,760	418	607
24歳以下	37	12	13	6	4	2	5	8	15	7	2
25～29歳	189	71	67	37	8	6	40	65	62	15	7
30～34歳	388	135	133	81	18	21	74	126	131	34	23
35～39歳	583	222	197	123	21	20	121	208	188	42	24
40～44歳	709	261	242	159	22	25	176	240	216	47	30
45～49歳	695	245	243	148	31	28	163	250	196	58	28
50～54歳	684	230	246	141	26	41	165	252	184	43	40
55～59歳	722	239	240	159	25	59	172	235	206	46	63
60～64歳	840	270	253	195	37	85	190	271	230	59	90
65～69歳	638	216	211	119	21	71	182	209	146	34	67
70～74歳	466	157	136	77	9	87	118	145	98	10	95
75歳以上	458	138	106	68	14	132	109	100	88	23	138
居住地域区分	6,409	2,196	2,087	1,313	236	577	1,515	2,109	1,760	418	607
非人口集中地区	2,642	926	854	490	79	293	670	869	658	134	311
人口集中地区	3,767	1,270	1,233	823	157	284	845	1,240	1,102	284	296
10万人未満	745	266	239	155	29	56	178	246	211	51	59
10～20万人	610	200	209	126	24	51	133	212	171	42	52
20～50万人	1,061	348	337	242	43	91	235	342	316	73	95
50～100万人	482	165	157	111	25	24	99	154	164	41	24
100～200万人	498	160	165	115	21	37	109	159	139	49	42
200万人以上	371	131	126	74	15	25	91	127	101	28	24
末子年齢による区分	6,409	2,196	2,087	1,313	236	577	1,515	2,109	1,760	418	607
子どもあり	5,602	1,923	1,834	1,178	210	457	1,333	1,871	1,556	363	479
子どもと非同居	1,900	596	547	418	73	266	447	570	490	121	272
子どもと同居	3,702	1,327	1,287	760	137	191	886	1,301	1,066	242	207
18歳以上の子どもと同居	1,598	527	581	315	60	115	384	580	421	91	122
12～17歳の子どもと同居	644	248	220	129	18	29	174	236	161	42	31
6～11歳の子どもと同居	630	251	200	136	25	18	160	211	199	39	21
3～5歳の子どもと同居	352	123	117	90	8	14	77	104	128	28	15
1～2歳の子どもと同居	310	122	107	56	17	8	65	109	102	25	9
1歳未満の子どもと同居	168	56	62	34	9	7	26	61	55	17	9
子どもなし	587	211	206	112	17	41	133	195	173	43	43
不詳	220	62	47	23	9	79	49	43	31	12	85
親との同別居	6,409	2,196	2,087	1,313	236	577	1,515	2,109	1,760	418	607
親と同居	1,238	438	445	230	54	71	289	456	332	85	76
夫の親と同居	902	322	319	170	37	54	214	319	247	62	60
妻の親と同居	335	115	126	60	17	17	75	136	85	23	16
両方の親と同居	1	1	-	-	-	-	-	1	-	-	-
親と別居	2,723	947	936	655	99	86	593	936	897	205	92
最も近い親と敷地内別居	220	80	78	51	5	6	49	89	65	12	5
最も近い親と近居	1,702	594	578	410	65	55	377	581	561	122	61
いずれの親とも遠居	801	273	280	194	29	25	167	266	271	71	26
その他	1,303	445	413	270	45	130	340	409	341	69	144
不詳	1,145	366	293	158	38	290	293	308	190	59	295
妻の従業上の地位	6,409	2,196	2,087	1,313	236	577	1,515	2,109	1,760	418	607
常勤	872	320	291	180	38	43	222	294	233	79	44
パート	1,683	596	549	369	60	109	381	599	474	118	111
自営・家族従業者	737	233	238	158	25	83	173	229	198	48	89
仕事なし	2,745	931	910	553	100	251	655	888	773	157	272
その他	146	54	49	29	4	10	34	57	38	7	10
不詳	226	62	50	24	9	81	50	42	44	9	81

表130 妻の配偶関係別家族であるために重要だと思うもの別女性数（つづき）

	合計	精神的なきずながある					互いにありのままでいられる				
		とても重要	やや重要	あまり重要でない	まったく重要でない	不詳	とても重要	やや重要	あまり重要でない	まったく重要でない	不詳
妻の年齢区分	6,409	3,282	2,022	411	91	603	2,951	2,210	565	95	588
24歳以下	37	16	16	1	2	2	24	10	1	-	2
25～29歳	189	113	50	17	3	6	113	54	13	3	6
30～34歳	388	227	110	23	6	22	212	114	34	7	21
35～39歳	583	353	159	41	6	24	307	197	53	8	18
40～44歳	709	399	232	47	5	26	347	264	66	8	24
45～49歳	695	390	226	39	12	28	323	261	67	15	29
50～54歳	684	347	235	52	6	44	306	261	68	6	43
55～59歳	722	373	233	44	6	66	335	265	50	8	64
60～64歳	840	393	288	52	19	88	360	294	84	16	86
65～69歳	638	304	218	31	16	69	287	228	43	12	68
70～74歳	466	191	143	32	3	97	174	145	49	4	94
75歳以上	458	176	112	32	7	131	163	117	37	8	133
居住地域区分	6,409	3,282	2,022	411	91	603	2,951	2,210	565	95	588
非人口集中地区	2,642	1,282	831	183	40	306	1,186	878	236	39	303
人口集中地区	3,767	2,000	1,191	228	51	297	1,765	1,332	329	56	285
10万人未満	745	393	230	54	9	59	350	262	64	10	59
10～20万人	610	335	196	26	7	46	295	208	46	12	49
20～50万人	1,061	556	322	63	19	101	488	369	99	14	91
50～100万人	482	264	159	29	4	26	233	173	45	7	24
100～200万人	498	241	172	38	7	40	224	184	48	6	36
200万人以上	371	211	112	18	5	25	175	136	27	7	26
末子年齢による区分	6,409	3,282	2,022	411	91	603	2,951	2,210	565	95	588
子どもあり	5,602	2,891	1,789	365	80	477	2,601	1,965	498	82	456
子どもと非同居	1,900	866	623	112	36	263	798	646	165	33	258
子どもと同居	3,702	2,025	1,166	253	44	214	1,803	1,319	333	49	198
18歳以上の子どもと同居	1,598	798	525	120	22	133	719	579	153	21	126
12～17歳の子どもと同居	644	360	209	39	5	31	303	249	56	8	28
6～11歳の子どもと同居	630	359	196	48	7	20	329	216	58	10	17
3～5歳の子どもと同居	352	216	102	18	2	14	180	128	29	2	13
1～2歳の子どもと同居	310	194	80	20	7	9	184	85	27	7	7
1歳未満の子どもと同居	168	98	54	8	1	7	88	62	10	1	7
子どもなし	587	316	183	36	8	44	284	193	55	9	46
不詳	220	75	50	10	3	82	66	52	12	4	86
親との同別居	6,409	3,282	2,022	411	91	603	2,951	2,210	565	95	588
親と同居	1,238	633	414	89	22	80	583	440	114	24	77
夫の親と同居	902	453	303	71	16	59	420	312	91	19	60
妻の親と同居	335	180	110	18	6	21	163	127	23	5	17
両方の親と同居	1	-	1	-	-	-	-	1	-	-	-
親と別居	2,723	1,550	880	177	26	90	1,373	977	256	34	83
最も近い親と敷地内別居	220	117	78	18	2	5	108	88	16	2	6
最も近い親と近居	1,702	975	543	108	19	57	865	608	153	25	51
いずれの親とも遠居	801	458	259	51	5	28	400	281	87	7	26
その他	1,303	622	427	91	23	140	555	466	123	23	136
不詳	1,145	477	301	54	20	293	440	327	72	14	292
妻の従業上の地位	6,409	3,282	2,022	411	91	603	2,951	2,210	565	95	588
常勤	872	507	244	58	16	47	457	286	70	14	45
パート	1,683	874	562	113	23	111	794	614	150	21	104
自営・家族従業者	737	346	242	45	13	91	314	246	68	18	91
仕事なし	2,745	1,393	878	175	35	264	1,248	947	254	37	259
その他	146	81	45	8	1	11	64	58	12	2	10
不詳	226	81	51	12	3	79	74	59	11	3	79

表130 妻の配偶関係別家族であるために重要だと思うもの別女性数（つづき）

	合計	困ったときに助け合う				
		とても重要	やや重要	あまり重要でない	まったく重要でない	不詳
妻の年齢区分	6,409	4,032	1,632	184	44	517
24歳以下	37	27	8	-	-	2
25～29歳	189	143	35	7	-	4
30～34歳	388	278	72	17	4	17
35～39歳	583	412	146	5	2	18
40～44歳	709	460	191	30	4	24
45～49歳	695	437	200	25	7	26
50～54歳	684	441	185	14	5	39
55～59歳	722	457	189	15	2	59
60～64歳	840	486	247	25	8	74
65～69歳	638	390	169	16	6	57
70～74歳	466	262	99	22	3	80
75歳以上	458	239	91	8	3	117
居住地域区分	6,409	4,032	1,632	184	44	517
非人口集中地区	2,642	1,662	623	69	19	269
人口集中地区	3,767	2,370	1,009	115	25	248
10万人未満	745	459	211	18	6	51
10～20万人	610	392	166	12	4	36
20～50万人	1,061	669	267	36	6	83
50～100万人	482	307	131	19	4	21
100～200万人	498	307	134	23	2	32
200万人以上	371	236	100	7	3	25
末子年齢による区分	6,409	4,032	1,632	184	44	517
子どもあり	5,602	3,564	1,439	160	38	401
子どもと非同居	1,900	1,128	481	51	14	226
子どもと同居	3,702	2,436	958	109	24	175
18歳以上の子どもと同居	1,598	999	436	47	13	103
12～17歳の子どもと同居	644	406	186	19	4	29
6～11歳の子どもと同居	630	424	161	25	4	16
3～5歳の子どもと同居	352	251	80	7	1	13
1～2歳の子どもと同居	310	234	58	9	2	7
1歳未満の子どもと同居	168	122	37	2	-	7
子どもなし	587	373	150	22	4	38
不詳	220	95	43	2	2	78
親との同別居	6,409	4,032	1,632	184	44	517
親と同居	1,238	803	322	28	16	69
夫の親と同居	902	581	232	22	13	54
妻の親と同居	335	221	90	6	3	15
両方の親と同居	1	1	-	-	-	-
親と別居	2,723	1,820	727	90	14	72
最も近い親と敷地内別居	220	146	64	4	1	5
最も近い親と近居	1,702	1,144	446	58	9	45
いずれの親とも遠居	801	530	217	28	4	22
その他	1,303	800	349	37	7	110
不詳	1,145	609	234	29	7	266
妻の従業上の地位	6,409	4,032	1,632	184	44	517
常勤	872	595	200	28	7	42
パート	1,683	1,069	458	50	8	98
自営・家族従業者	737	450	182	20	9	76
仕事なし	2,745	1,711	714	77	18	225
その他	146	101	35	4	1	5
不詳	226	106	43	5	1	71

表131 妻の配偶関係別家族生活満足度別女性数

	合計	自分の生活について					合計	夫との関係について					
		非常に満足	まあまあ満足	やや不満	非常に不満	不詳		非常に満足	まあまあ満足	やや不満	非常に不満	非該当	不詳
妻の年齢区分	6,409	1,062	3,967	795	163	422	6,409	1,279	3,557	852	290	-	431
24歳以下	37	10	19	6	-	2	37	17	16	2	-	-	2
25～29歳	189	43	101	33	10	2	189	65	85	26	10	-	3
30～34歳	388	84	231	50	10	13	388	135	184	40	16	-	13
35～39歳	583	124	338	92	13	16	583	170	289	75	32	-	17
40～44歳	709	115	427	121	27	19	709	151	386	116	36	-	20
45～49歳	695	103	437	104	30	21	695	126	389	112	46	-	22
50～54歳	684	91	445	91	25	32	684	110	391	106	43	-	34
55～59歳	722	100	474	92	13	43	722	108	451	100	20	-	43
60～64歳	840	117	556	91	16	60	840	124	498	113	46	-	59
65～69歳	638	120	415	44	9	50	638	120	384	67	18	-	49
70～74歳	466	63	295	37	5	66	466	72	259	57	12	-	66
75歳以上	458	92	229	34	5	98	458	81	225	38	11	-	103
居住地域区分	6,409	1,062	3,967	795	163	422	6,409	1,279	3,557	852	290	-	431
非人口集中地区	2,642	393	1,610	339	80	220	2,642	482	1,464	365	105	-	226
人口集中地区	3,767	669	2,357	456	83	202	3,767	797	2,093	487	185	-	205
10万人未満	745	127	473	89	15	41	745	147	435	81	40	-	42
10～20万人	610	106	379	80	14	31	610	119	340	92	28	-	31
20～50万人	1,061	216	617	132	27	69	1,061	242	560	136	54	-	69
50～100万人	482	83	304	66	11	18	482	107	259	72	25	-	19
100～200万人	498	79	335	49	11	24	498	110	282	62	19	-	25
200万人以上	371	58	249	40	5	19	371	72	217	44	19	-	19
末子年齢による区分	6,409	1,062	3,967	795	163	422	6,409	1,279	3,557	852	290	-	431
子どもあり	5,602	893	3,518	722	149	320	5,602	1,029	3,196	791	261	-	325
子どもと非同居	1,900	342	1,180	172	30	176	1,900	355	1,095	219	56	-	175
子どもと同居	3,702	551	2,338	550	119	144	3,702	674	2,101	572	205	-	150
18歳以上の子どもと同居	1,598	181	1,094	192	43	88	1,598	209	979	244	74	-	92
12～17歳の子どもと同居	644	97	391	109	26	21	644	108	353	110	52	-	21
6～11歳の子どもと同居	630	115	359	116	28	12	630	140	332	102	42	-	14
3～5歳の子どもと同居	352	61	215	59	7	10	352	83	178	57	24	-	10
1～2歳の子どもと同居	310	56	187	52	8	7	310	80	175	40	8	-	7
1歳未満の子どもと同居	168	41	92	22	7	6	168	54	84	19	5	-	6
子どもなし	587	134	356	54	12	31	587	215	283	39	18	-	32
不詳	220	35	93	19	2	71	220	35	78	22	11	-	74
親との同別居	6,409	1,062	3,967	795	163	422	6,409	1,279	3,557	852	290	-	431
親と同居	1,238	154	751	224	54	55	1,238	256	681	177	68	-	56
夫の親と同居	902	107	539	173	40	43	902	182	501	127	47	-	45
妻の親と同居	335	47	212	51	13	12	335	74	180	49	21	-	11
両方の親と同居	1	-	-	-	1	-	1	-	-	1	-	-	-
親と別居	2,723	497	1,763	342	68	53	2,723	605	1,548	396	121	-	53
最も近い親と敷地内別居	220	38	139	31	8	4	220	49	122	31	14	-	4
最も近い親と近居	1,702	304	1,099	224	41	34	1,702	370	961	265	72	-	34
いずれの親とも遠居	801	155	525	87	19	15	801	186	465	100	35	-	15
その他	1,303	233	857	109	23	81	1,303	233	784	147	52	-	87
不詳	1,145	178	596	120	18	233	1,145	185	544	132	49	-	235
妻の従業上の地位	6,409	1,062	3,967	795	163	422	6,409	1,279	3,557	852	290	-	431
常勤	872	144	553	111	25	39	872	192	461	127	50	-	42
パート	1,683	216	1,060	268	58	81	1,683	274	946	274	104	-	85
自営・家族従業者	737	123	448	87	15	64	737	138	414	93	27	-	65
仕事なし	2,745	539	1,677	295	57	177	2,745	615	1,551	314	91	-	174
その他	146	18	102	16	6	4	146	30	76	22	14	-	4
不詳	226	22	127	18	2	57	226	30	109	22	4	-	61

表131 妻の配偶関係別家族生活満足度別女性数（つづき）

	合計	子どもとの関係について						合計	親との関係について					
		非常に満足	まあまあ満足	やや不満	非常に不満	非該当	不詳		非常に満足	まあまあ満足	やや不満	非常に不満	非該当	不詳
妻の年齢区分	5,779	1,575	3,400	388	35	-	381	4,453	774	2,728	593	145	-	213
24歳以下	28	17	9	-	-	-	2	35	14	19	1	-	-	1
25～29歳	131	81	41	6	-	-	3	186	73	96	10	3	-	4
30～34歳	314	164	129	12	-	-	9	378	127	201	31	8	-	11
35～39歳	508	221	240	26	1	-	20	565	141	336	58	16	-	14
40～44歳	625	229	349	28	3	-	16	691	121	435	87	31	-	17
45～49歳	618	172	383	44	2	-	17	665	92	432	93	30	-	18
50～54歳	624	144	396	54	4	-	26	632	77	399	106	21	-	29
55～59歳	675	128	458	45	6	-	38	582	51	382	91	17	-	41
60～64歳	797	140	511	78	12	-	56	474	51	283	80	12	-	48
65～69歳	598	119	392	42	4	-	41	179	24	104	28	6	-	17
70～74歳	438	69	268	35	2	-	64	49	1	31	8	-	-	9
75歳以上	423	91	224	18	1	-	89	17	2	10	-	1	-	4
居住地域区分	5,779	1,575	3,400	388	35	-	381	4,453	774	2,728	593	145	-	213
非人口集中地区	2,458	629	1,425	173	18	-	213	1,828	264	1,083	282	82	-	117
人口集中地区	3,321	946	1,975	215	17	-	168	2,625	510	1,645	311	63	-	96
10万人未満	672	178	414	42	2	-	36	505	82	337	52	17	-	17
10～20万人	529	136	330	38	3	-	22	412	76	259	57	7	-	13
20～50万人	947	297	521	64	7	-	58	715	168	411	90	19	-	27
50～100万人	431	133	257	24	3	-	14	365	73	227	40	10	-	15
100～200万人	418	114	255	27	1	-	21	356	62	239	39	5	-	11
200万人以上	324	88	198	20	1	-	17	272	49	172	33	5	-	13
末子年齢による区分	5,779	1,575	3,400	388	35	-	381	4,453	774	2,728	593	145	-	213
子どもあり	5,602	1,535	3,317	381	33	-	336	3,896	636	2,407	535	133	-	185
子どもと非同居	1,900	390	1,201	115	10	-	184	824	101	505	119	31	-	68
子どもと同居	3,702	1,145	2,116	266	23	-	152	3,072	535	1,902	416	102	-	117
18歳以上の子どもと同居	1,598	280	1,052	153	18	-	95	1,028	90	677	170	29	-	62
12～17歳の子どもと同居	644	191	382	47	3	-	21	616	87	392	89	26	-	22
6～11歳の子どもと同居	630	260	321	34	2	-	13	616	131	365	80	30	-	10
3～5歳の子どもと同居	352	162	164	16	-	-	10	346	92	195	37	11	-	11
1～2歳の子どもと同居	310	156	135	12	-	-	7	304	76	187	32	3	-	6
1歳未満の子どもと同居	168	96	62	4	-	-	6	162	59	86	8	3	-	6
子どもなし	-	-	-	-	-	-	-	476	122	275	47	9	-	23
不詳	177	40	83	7	2	-	45	81	16	46	11	3	-	5
親との同別居	5,779	1,575	3,400	388	35	-	381	4,453	774	2,728	593	145	-	213
親と同居	1,149	343	667	81	7	-	51	1,200	164	645	271	74	-	46
夫の親と同居	847	252	494	56	3	-	42	874	106	459	211	62	-	36
妻の親と同居	301	90	173	25	4	-	9	325	58	186	59	12	-	10
両方の親と同居	1	1	-	-	-	-	-	1	-	-	1	-	-	-
親と別居	2,377	747	1,398	160	14	-	58	2,723	516	1,787	263	58	-	99
最も近い親と敷地内別居	195	73	103	15	-	-	4	220	35	150	23	8	-	4
最も近い親と近居	1,489	471	874	95	11	-	38	1,702	349	1,109	148	35	-	61
いずれの親とも遠居	693	203	421	50	3	-	16	801	132	528	92	15	-	34
その他	1,233	250	803	88	10	-	82	-	-	-	-	-	-	-
不詳	1,020	235	532	59	4	-	190	530	94	296	59	13	-	68
妻の従業上の地位	5,779	1,575	3,400	388	35	-	381	4,453	774	2,728	593	145	-	213
常勤	729	235	398	55	3	-	38	799	171	467	104	25	-	32
パート	1,544	413	923	122	15	-	71	1,418	219	906	184	45	-	64
自営・家族従業者	687	182	399	45	3	-	58	467	64	280	77	17	-	29
仕事なし	2,499	678	1,492	153	11	-	165	1,554	294	938	202	49	-	71
その他	120	29	80	6	2	-	3	128	15	91	14	6	-	2
不詳	200	38	108	7	1	-	46	87	11	46	12	3	-	15

表132 妻の配偶関係別妻の平日の平均家事時間別女性数

	合計	妻の平日の家事時間						
		2時間未満	2｜4時間	4｜6時間	6｜8時間	8時間以上	非該当	不詳
妻の年齢区分	6,409	478	1,952	1,793	743	715	-	728
24歳以下	37	6	6	8	7	5	-	5
25～29歳	189	18	61	52	26	24	-	8
30～34歳	388	38	122	123	48	36	-	21
35～39歳	583	51	165	170	77	81	-	39
40～44歳	709	58	239	199	84	84	-	45
45～49歳	695	51	229	202	93	77	-	43
50～54歳	684	52	243	183	70	67	-	69
55～59歳	722	55	210	229	69	85	-	74
60～64歳	840	53	290	211	84	84	-	118
65～69歳	638	37	160	189	88	71	-	93
70～74歳	466	20	121	128	53	59	-	85
75歳以上	458	39	106	99	44	42	-	128
居住地域区分	6,409	478	1,952	1,793	743	715	-	728
非人口集中地区	2,642	185	870	732	259	261	-	335
人口集中地区	3,767	293	1,082	1,061	484	454	-	393
10万人未満	745	53	225	212	96	89	-	70
10～20万人	610	56	173	165	82	71	-	63
20～50万人	1,061	68	312	285	145	124	-	127
50～100万人	482	38	143	143	68	53	-	37
100～200万人	498	51	133	149	48	58	-	59
200万人以上	371	27	96	107	45	59	-	37
末子年齢による区分	6,409	478	1,952	1,793	743	715	-	728
子どもあり	5,602	360	1,692	1,600	687	667	-	596
子どもと非同居	1,900	160	626	485	183	166	-	280
子どもと同居	3,702	200	1,066	1,115	504	501	-	316
18歳以上の子どもと同居	1,598	91	434	476	204	205	-	188
12～17歳の子どもと同居	644	30	212	195	80	82	-	45
6～11歳の子どもと同居	630	38	201	186	90	79	-	36
3～5歳の子どもと同居	352	14	105	102	51	54	-	26
1～2歳の子どもと同居	310	19	85	97	48	50	-	11
1歳未満の子どもと同居	168	8	29	59	31	31	-	10
子どもなし	587	105	209	159	41	25	-	48
不詳	220	13	51	34	15	23	-	84
親との同別居	6,409	478	1,952	1,793	743	715	-	728
親と同居	1,238	114	401	342	136	140	-	105
夫の親と同居	902	73	287	272	100	97	-	73
妻の親と同居	335	41	113	70	36	43	-	32
両方の親と同居	1	-	1	-	-	-	-	-
親と別居	2,723	205	885	838	350	296	-	149
最も近い親と敷地内別居	220	15	75	69	23	24	-	14
最も近い親と近居	1,702	128	547	520	225	198	-	84
いずれの親とも遠居	801	62	263	249	102	74	-	51
その他	1,303	80	374	381	153	155	-	160
不詳	1,145	79	292	232	104	124	-	314
妻の従業上の地位	6,409	478	1,952	1,793	743	715	-	728
常勤	872	160	409	176	37	19	-	71
パート	1,683	114	558	513	202	150	-	146
自営・家族従業者	737	40	266	194	72	73	-	92
仕事なし	2,745	123	608	831	412	442	-	329
その他	146	21	56	34	11	12	-	12
不詳	226	20	55	45	9	19	-	78

表133 妻の配偶関係別妻の休日の平均家事時間別女性数

	合計	妻の休日の家事時間						
		2時間未満	2｜4時間	4｜6時間	6｜8時間	8時間以上	非該当	不詳
妻の年齢区分	6,409	640	1,634	1,786	823	798	-	728
24歳以下	37	3	9	11	4	5	-	5
25～29歳	189	9	73	50	23	26	-	8
30～34歳	388	43	119	123	44	38	-	21
35～39歳	583	47	142	170	94	91	-	39
40～44歳	709	51	202	208	102	101	-	45
45～49歳	695	49	174	206	120	103	-	43
50～54歳	684	42	187	202	95	89	-	69
55～59歳	722	61	156	233	93	105	-	74
60～64歳	840	93	233	219	87	90	-	118
65～69歳	638	92	145	157	82	69	-	93
70～74歳	466	67	105	115	46	48	-	85
75歳以上	458	83	89	92	33	33	-	128
居住地域区分	6,409	640	1,634	1,786	823	798	-	728
非人口集中地区	2,642	264	635	738	344	326	-	335
人口集中地区	3,767	376	999	1,048	479	472	-	393
10万人未満	745	65	230	182	102	96	-	70
10～20万人	610	70	153	171	73	80	-	63
20～50万人	1,061	97	281	305	133	118	-	127
50～100万人	482	54	120	140	71	60	-	37
100～200万人	498	54	125	145	56	59	-	59
200万人以上	371	36	90	105	44	59	-	37
末子年齢による区分	6,409	640	1,634	1,786	823	798	-	728
子どもあり	5,602	536	1,375	1,589	755	751	-	596
子どもと非同居	1,900	271	517	479	170	183	-	280
子どもと同居	3,702	265	858	1,110	585	568	-	316
18歳以上の子どもと同居	1,598	136	339	477	239	219	-	188
12～17歳の子どもと同居	644	28	152	197	118	104	-	45
6～11歳の子どもと同居	630	46	171	176	97	104	-	36
3～5歳の子どもと同居	352	19	80	107	65	55	-	26
1～2歳の子どもと同居	310	25	81	91	43	59	-	11
1歳未満の子どもと同居	168	11	35	62	23	27	-	10
子どもなし	587	80	223	157	53	26	-	48
不詳	220	24	36	40	15	21	-	84
親との同別居	6,409	640	1,634	1,786	823	798	-	728
親と同居	1,238	101	288	368	185	191	-	105
夫の親と同居	902	68	201	278	149	133	-	73
妻の親と同居	335	33	86	90	36	58	-	32
両方の親と同居	1	-	1	-	-	-	-	-
親と別居	2,723	216	797	824	394	343	-	149
最も近い親と敷地内別居	220	12	63	72	33	26	-	14
最も近い親と近居	1,702	124	490	531	245	228	-	84
いずれの親とも遠居	801	80	244	221	116	89	-	51
その他	1,303	179	310	363	150	141	-	160
不詳	1,145	144	239	231	94	123	-	314
妻の従業上の地位	6,409	640	1,634	1,786	823	798	-	728
常勤	872	64	241	305	109	82	-	71
パート	1,683	117	411	510	270	229	-	146
自営・家族従業者	737	106	229	166	78	66	-	92
仕事なし	2,745	308	671	722	337	378	-	329
その他	146	9	42	38	23	22	-	12
不詳	226	36	40	45	6	21	-	78

表134 妻の配偶関係別夫の平日の平均家事時間別女性数

	合計	夫の平日の家事時間						
		2時間未満	2｜4時間	4｜6時間	6｜8時間	8時間以上	非該当	不詳
妻の年齢区分	6,409	5,013	528	85	21	34	-	728
24歳以下	37	27	5	-	-	-	-	5
25～29歳	189	172	6	1	1	1	-	8
30～34歳	388	333	30	3	1	-	-	21
35～39歳	583	512	27	3	-	2	-	39
40～44歳	709	612	47	4	-	1	-	45
45～49歳	695	619	25	4	-	4	-	43
50～54歳	684	568	40	5	-	2	-	69
55～59歳	722	583	54	6	2	3	-	74
60～64歳	840	623	77	15	3	4	-	118
65～69歳	638	433	79	20	7	6	-	93
70～74歳	466	301	62	10	3	5	-	85
75歳以上	458	230	76	14	4	6	-	128
居住地域区分	6,409	5,013	528	85	21	34	-	728
非人口集中地区	2,642	2,031	209	35	16	16	-	335
人口集中地区	3,767	2,982	319	50	5	18	-	393
10万人未満	745	604	56	12	-	3	-	70
10～20万人	610	471	63	9	1	3	-	63
20～50万人	1,061	822	86	18	4	4	-	127
50～100万人	482	399	41	2	-	3	-	37
100～200万人	498	385	47	4	-	3	-	59
200万人以上	371	301	26	5	-	2	-	37
末子年齢による区分	6,409	5,013	528	85	21	34	-	728
子どもあり	5,602	4,407	471	79	18	31	-	596
子どもと非同居	1,900	1,341	216	39	11	13	-	280
子どもと同居	3,702	3,066	255	40	7	18	-	316
18歳以上の子どもと同居	1,598	1,234	132	27	5	12	-	188
12～17歳の子どもと同居	644	572	24	-	-	3	-	45
6～11歳の子どもと同居	630	552	36	6	-	-	-	36
3～5歳の子どもと同居	352	296	28	2	-	-	-	26
1～2歳の子どもと同居	310	269	22	4	2	2	-	11
1歳未満の子どもと同居	168	143	13	1	-	1	-	10
子どもなし	587	487	44	5	2	1	-	48
不詳	220	119	13	1	1	2	-	84
親との同別居	6,409	5,013	528	85	21	34	-	728
親と同居	1,238	1,034	72	16	4	7	-	105
夫の親と同居	902	757	50	13	2	7	-	73
妻の親と同居	335	276	22	3	2	-	-	32
両方の親と同居	1	1	-	-	-	-	-	-
親と別居	2,723	2,375	175	20	-	4	-	149
最も近い親と敷地内別居	220	193	9	3	-	1	-	14
最も近い親と近居	1,702	1,486	120	10	-	2	-	84
いずれの親とも遠居	801	696	46	7	-	1	-	51
その他	1,303	913	177	30	11	12	-	160
不詳	1,145	691	104	19	6	11	-	314
妻の従業上の地位	6,409	5,013	528	85	21	34	-	728
常勤	872	686	99	9	3	4	-	71
パート	1,683	1,411	101	21	1	3	-	146
自営・家族従業者	737	581	50	5	1	8	-	92
仕事なし	2,745	2,091	247	45	16	17	-	329
その他	146	119	14	-	-	1	-	12
不詳	226	125	17	5	-	1	-	78

表135 妻の配偶関係別夫の休日の平均家事時間別女性数

	合計	夫の休日の家事時間						
		2時間未満	2｜4時間	4｜6時間	6｜8時間	8時間以上	非該当	不詳
妻の年齢区分	6,409	4,587	847	160	34	53	-	728
24歳以下	37	26	4	1	1	-	-	5
25～29歳	189	143	30	5	2	1	-	8
30～34歳	388	285	60	14	3	5	-	21
35～39歳	583	443	81	14	1	5	-	39
40～44歳	709	529	106	21	2	6	-	45
45～49歳	695	545	87	13	3	4	-	43
50～54歳	684	498	94	14	4	5	-	69
55～59歳	722	527	97	14	4	6	-	74
60～64歳	840	603	87	25	2	5	-	118
65～69歳	638	434	82	17	6	6	-	93
70～74歳	466	313	50	11	3	4	-	85
75歳以上	458	241	69	11	3	6	-	128
居住地域区分	6,409	4,587	847	160	34	53	-	728
非人口集中地区	2,642	1,878	330	57	19	23	-	335
人口集中地区	3,767	2,709	517	103	15	30	-	393
10万人未満	745	542	108	19	3	3	-	70
10～20万人	610	432	89	19	1	6	-	63
20～50万人	1,061	752	141	23	7	11	-	127
50～100万人	482	363	68	9	2	3	-	37
100～200万人	498	353	63	19	1	3	-	59
200万人以上	371	267	48	14	1	4	-	37
末子年齢による区分	6,409	4,587	847	160	34	53	-	728
子どもあり	5,602	4,038	752	136	32	48	-	596
子どもと非同居	1,900	1,327	224	45	10	14	-	280
子どもと同居	3,702	2,711	528	91	22	34	-	316
18歳以上の子どもと同居	1,598	1,127	224	35	8	16	-	188
12～17歳の子どもと同居	644	505	79	10	3	2	-	45
6～11歳の子どもと同居	630	481	92	13	2	6	-	36
3～5歳の子どもと同居	352	254	52	12	3	5	-	26
1～2歳の子どもと同居	310	224	50	17	4	4	-	11
1歳未満の子どもと同居	168	120	31	4	2	1	-	10
子どもなし	587	440	81	14	2	2	-	48
不詳	220	109	14	10	-	3	-	84
親との同別居	6,409	4,587	847	160	34	53	-	728
親と同居	1,238	933	152	30	8	10	-	105
夫の親と同居	902	690	103	22	6	8	-	73
妻の親と同居	335	242	49	8	2	2	-	32
両方の親と同居	1	1	-	-	-	-	-	-
親と別居	2,723	2,082	404	62	9	17	-	149
最も近い親と敷地内別居	220	167	31	5	2	1	-	14
最も近い親と近居	1,702	1,317	246	37	7	11	-	84
いずれの親とも遠居	801	598	127	20	-	5	-	51
その他	1,303	909	173	38	11	12	-	160
不詳	1,145	663	118	30	6	14	-	314
妻の従業上の地位	6,409	4,587	847	160	34	53	-	728
常勤	872	572	174	41	4	10	-	71
パート	1,683	1,247	234	38	7	11	-	146
自営・家族従業者	737	565	66	10	1	3	-	92
仕事なし	2,745	1,971	337	61	21	26	-	329
その他	146	112	16	3	1	2	-	12
不詳	226	120	20	7	-	1	-	78

表136 妻の配偶関係別妻の家事分担割合別女性数

	合計	妻の家事分担割合							
		0｜39%	40｜59%	60｜79%	80｜89%	90｜99%	100%	非該当	不詳
妻の年齢区分	6,409	238	262	695	924	2,204	1,195	-	891
24歳以下	37	-	3	8	6	14	1	-	5
25～29歳	189	3	10	29	43	67	21	-	16
30～34歳	388	13	16	59	68	143	56	-	33
35～39歳	583	21	10	63	93	243	94	-	59
40～44歳	709	22	26	64	108	297	126	-	66
45～49歳	695	13	22	57	80	279	177	-	67
50～54歳	684	22	24	68	80	271	151	-	68
55～59歳	722	26	28	73	118	252	144	-	81
60～64歳	840	25	41	82	113	266	175	-	138
65～69歳	638	29	29	88	101	176	106	-	109
70～74歳	466	30	26	58	69	116	79	-	88
75歳以上	458	34	27	46	45	80	65	-	161
居住地域区分	6,409	238	262	695	924	2,204	1,195	-	891
非人口集中地区	2,642	104	87	245	387	845	564	-	410
人口集中地区	3,767	134	175	450	537	1,359	631	-	481
10万人未満	745	25	30	90	116	261	136	-	87
10～20万人	610	22	38	82	84	195	103	-	86
20～50万人	1,061	42	50	121	150	395	151	-	152
50～100万人	482	18	16	50	77	183	93	-	45
100～200万人	498	17	26	64	57	180	88	-	66
200万人以上	371	10	15	43	53	145	60	-	45
末子年齢による区分	6,409	238	262	695	924	2,204	1,195	-	891
子どもあり	5,602	203	215	583	806	1,978	1,081	-	736
子どもと非同居	1,900	103	107	218	263	554	329	-	326
子どもと同居	3,702	100	108	365	543	1,424	752	-	410
18歳以上の子どもと同居	1,598	57	52	156	223	551	335	-	224
12～17歳の子どもと同居	644	10	12	50	84	262	162	-	64
6～11歳の子どもと同居	630	15	10	60	95	254	141	-	55
3～5歳の子どもと同居	352	5	14	35	51	156	56	-	35
1～2歳の子どもと同居	310	12	13	40	60	120	44	-	21
1歳未満の子どもと同居	168	1	7	24	30	81	14	-	11
子どもなし	587	25	38	96	93	188	80	-	67
不詳	220	10	9	16	25	38	34	-	88
親との同別居	6,409	238	262	695	924	2,204	1,195	-	891
親と同居	1,238	56	33	113	187	421	289	-	139
夫の親と同居	902	41	23	80	127	317	216	-	98
妻の親と同居	335	15	10	33	59	104	73	-	41
両方の親と同居	1	-	-	-	1	-	-	-	-
親と別居	2,723	68	97	321	397	1,126	502	-	212
最も近い親と敷地内別居	220	5	10	33	29	80	50	-	13
最も近い親と近居	1,702	38	63	181	249	732	314	-	125
いずれの親とも遠居	801	25	24	107	119	314	138	-	74
その他	1,303	72	69	160	194	374	244	-	190
不詳	1,145	42	63	101	146	283	160	-	350
妻の従業上の地位	6,409	238	262	695	924	2,204	1,195	-	891
常勤	872	44	69	159	160	232	108	-	100
パート	1,683	55	58	177	224	650	313	-	206
自営・家族従業者	737	26	21	47	105	237	190	-	111
仕事なし	2,745	100	100	271	387	990	529	-	368
その他	146	4	5	22	22	58	15	-	20
不詳	226	9	9	19	26	37	40	-	86

表137 妻の配偶関係別夫の家事参加別女性数

	合計	ゴミ出し							日常の買い物						
		毎日・毎回する	週3～4回程度する	週1～2回程度する	月1～2回程度する	まったくしない	非該当	不詳	毎日・毎回する	週3～4回程度する	週1～2回程度する	月1～2回程度する	まったくしない	非該当	不詳
妻の年齢区分	6,409	1,170	462	941	1,054	2,212	-	570	355	472	1,535	1,697	1,772	-	578
24歳以下	37	14	-	5	6	9	-	3	3	4	13	7	6	-	4
25～29歳	189	55	15	33	31	51	-	4	12	13	60	61	38	-	5
30～34歳	388	107	37	64	57	104	-	19	13	23	119	112	103	-	18
35～39歳	583	116	28	79	121	214	-	25	25	35	144	193	160	-	26
40～44歳	709	127	34	105	111	298	-	34	32	38	171	234	201	-	33
45～49歳	695	100	40	90	96	327	-	42	22	32	169	200	235	-	37
50～54歳	684	99	37	86	130	281	-	51	31	26	161	203	215	-	48
55～59歳	722	115	56	106	123	268	-	54	35	41	178	202	212	-	54
60～64歳	840	123	57	128	155	277	-	100	50	62	197	190	242	-	99
65～69歳	638	121	62	106	111	172	-	66	45	79	132	153	157	-	72
70～74歳	466	100	47	73	68	114	-	64	35	52	112	90	111	-	66
75歳以上	458	93	49	66	45	97	-	108	52	67	79	52	92	-	116
居住地域区分	6,409	1,170	462	941	1,054	2,212	-	570	355	472	1,535	1,697	1,772	-	578
非人口集中地区	2,642	405	152	391	452	972	-	270	128	173	568	669	841	-	263
人口集中地区	3,767	765	310	550	602	1,240	-	300	227	299	967	1,028	931	-	315
10万人未満	745	144	38	122	121	253	-	67	40	61	181	188	208	-	67
10～20万人	610	115	54	86	96	209	-	50	52	54	149	169	135	-	51
20～50万人	1,061	232	101	137	176	324	-	91	61	83	278	285	258	-	96
50～100万人	482	88	38	74	78	179	-	25	22	36	133	139	126	-	26
100～200万人	498	117	48	66	77	147	-	43	36	33	122	143	116	-	48
200万人以上	371	69	31	65	54	128	-	24	16	32	104	104	88	-	27
末子年齢による区分	6,409	1,170	462	941	1,054	2,212	-	570	355	472	1,535	1,697	1,772	-	578
子どもあり	5,602	995	402	798	935	2,009	-	463	297	407	1,321	1,498	1,610	-	469
子どもと非同居	1,900	339	172	281	313	563	-	232	131	194	437	422	482	-	234
子どもと同居	3,702	656	230	517	622	1,446	-	231	166	213	884	1,076	1,128	-	235
18歳以上の子どもと同居	1,598	263	108	233	266	593	-	135	92	108	370	401	486	-	141
12～17歳の子どもと同居	644	97	31	78	102	298	-	38	19	28	140	195	226	-	36
6～11歳の子どもと同居	630	91	34	80	116	288	-	21	21	26	134	218	210	-	21
3～5歳の子どもと同居	352	57	25	48	64	139	-	19	12	21	87	118	96	-	18
1～2歳の子どもと同居	310	90	18	48	50	93	-	11	12	18	88	100	80	-	12
1歳未満の子どもと同居	168	58	14	30	24	35	-	7	10	12	65	44	30	-	7
子どもなし	587	148	44	125	90	145	-	35	42	47	183	161	118	-	36
不詳	220	27	16	18	29	58	-	72	16	18	31	38	44	-	73
親との同別居	6,409	1,170	462	941	1,054	2,212	-	570	355	472	1,535	1,697	1,772	-	578
親と同居	1,238	158	62	153	195	587	-	83	57	65	273	369	395	-	79
夫の親と同居	902	116	49	111	138	430	-	58	41	50	194	263	299	-	55
妻の親と同居	335	42	13	42	56	157	-	25	16	15	79	106	95	-	24
両方の親と同居	1	-	-	-	1	-	-	-	-	-	-	-	1	-	-
親と別居	2,723	565	183	428	489	949	-	109	118	160	733	852	752	-	108
最も近い親と敷地内別居	220	39	10	29	43	88	-	11	6	10	45	71	78	-	10
最も近い親と近居	1,702	348	106	279	305	607	-	57	69	99	455	551	473	-	55
いずれの親とも遠居	801	178	67	120	141	254	-	41	43	51	233	230	201	-	43
その他	1,303	256	131	214	207	378	-	117	102	142	303	275	348	-	133
不詳	1,145	191	86	146	163	298	-	261	78	105	226	201	277	-	258
妻の従業上の地位	6,409	1,170	462	941	1,054	2,212	-	570	355	472	1,535	1,697	1,772	-	578
常勤	872	235	56	134	126	257	-	64	54	59	220	255	220	-	64
パート	1,683	260	110	237	267	687	-	122	55	78	408	503	513	-	126
自営・家族従業者	737	98	43	99	122	295	-	80	30	49	146	189	246	-	77
仕事なし	2,745	517	225	420	478	872	-	233	195	257	683	651	720	-	239
その他	146	29	11	23	31	43	-	9	6	7	41	55	27	-	10
不詳	226	31	17	28	30	58	-	62	15	22	37	44	46	-	62

表137 妻の配偶関係別夫の家事参加別女性数（つづき）

	合計	部屋の掃除							風呂洗い						
		毎日・毎回する	週3～4回程度する	週1～2回程度する	月1～2回程度する	まったくしない	非該当	不詳	毎日・毎回する	週3～4回程度する	週1～2回程度する	月1～2回程度する	まったくしない	非該当	不詳
妻の年齢区分	6,409	239	244	840	1,591	2,897	-	598	615	427	801	1,270	2,728	-	568
24歳以下	37	-	-	10	11	13	-	3	3	4	7	9	11	-	3
25～29歳	189	6	1	29	73	76	-	4	19	22	33	41	70	-	4
30～34歳	388	12	13	60	107	176	-	20	52	31	54	97	136	-	18
35～39歳	583	19	12	61	189	277	-	25	49	27	93	152	237	-	25
40～44歳	709	11	21	105	191	349	-	32	36	35	120	184	301	-	33
45～49歳	695	9	16	90	183	365	-	32	47	35	73	157	345	-	38
50～54歳	684	21	14	78	159	363	-	49	41	41	76	144	336	-	46
55～59歳	722	26	30	93	180	336	-	57	71	52	96	137	312	-	54
60～64歳	840	28	44	101	188	373	-	106	80	53	82	146	381	-	98
65～69歳	638	36	37	94	138	258	-	75	84	43	72	101	269	-	69
70～74歳	466	32	21	59	96	184	-	74	63	38	58	61	178	-	68
75歳以上	458	39	35	60	76	127	-	121	70	46	37	41	152	-	112
居住地域区分	6,409	239	244	840	1,591	2,897	-	598	615	427	801	1,270	2,728	-	568
非人口集中地区	2,642	69	97	245	666	1,280	-	285	251	155	281	483	1,203	-	269
人口集中地区	3,767	170	147	595	925	1,617	-	313	364	272	520	787	1,525	-	299
10万人未満	745	34	25	115	189	319	-	63	77	54	104	141	305	-	64
10～20万人	610	31	28	91	151	253	-	56	69	34	95	120	240	-	52
20～50万人	1,061	51	38	173	251	448	-	100	96	93	140	229	409	-	94
50～100万人	482	20	20	74	129	215	-	24	38	28	69	109	211	-	27
100～200万人	498	18	19	81	122	213	-	45	50	38	58	117	199	-	36
200万人以上	371	16	17	61	83	169	-	25	34	25	54	71	161	-	26
末子年齢による区分	6,409	239	244	840	1,591	2,897	-	598	615	427	801	1,270	2,728	-	568
子どもあり	5,602	208	218	722	1,382	2,589	-	483	533	365	717	1,111	2,419	-	457
子どもと非同居	1,900	103	107	252	428	764	-	246	220	149	215	306	782	-	228
子どもと同居	3,702	105	111	470	954	1,825	-	237	313	216	502	805	1,637	-	229
18歳以上の子どもと同居	1,598	65	61	198	341	786	-	147	161	105	182	285	725	-	140
12～17歳の子どもと同居	644	7	13	78	176	337	-	33	38	24	78	146	325	-	33
6～11歳の子どもと同居	630	10	16	69	186	328	-	21	26	23	99	167	295	-	20
3～5歳の子どもと同居	352	8	9	50	108	159	-	18	33	24	56	88	133	-	18
1～2歳の子どもと同居	310	10	10	49	83	147	-	11	33	24	55	75	112	-	11
1歳未満の子どもと同居	168	5	2	26	60	68	-	7	22	16	32	44	47	-	7
子どもなし	587	21	13	96	182	236	-	39	64	47	70	139	230	-	37
不詳	220	10	13	22	27	72	-	76	18	15	14	20	79	-	74
親との同別居	6,409	239	244	840	1,591	2,897	-	598	615	427	801	1,270	2,728	-	568
親と同居	1,238	25	25	123	337	648	-	80	83	55	118	231	667	-	84
夫の親と同居	902	20	17	86	223	501	-	55	65	36	86	162	494	-	59
妻の親と同居	335	5	8	37	113	147	-	25	18	19	31	69	173	-	25
両方の親と同居	1	-	-	-	1	-	-	-	-	-	1	-	-	-	-
親と別居	2,723	74	80	381	761	1,319	-	108	239	186	396	669	1,125	-	108
最も近い親と敷地内別居	220	-	4	27	71	108	-	10	13	12	43	45	97	-	10
最も近い親と近居	1,702	46	52	233	457	859	-	55	156	126	235	434	697	-	54
いずれの親とも遠居	801	28	24	121	233	352	-	43	70	48	118	190	331	-	44
その他	1,303	78	78	199	267	541	-	140	167	107	162	201	546	-	120
不詳	1,145	62	61	137	226	389	-	270	126	79	125	169	390	-	256
妻の従業上の地位	6,409	239	244	840	1,591	2,897	-	598	615	427	801	1,270	2,728	-	568
常勤	872	39	36	156	242	333	-	66	113	79	124	188	304	-	64
パート	1,683	37	60	213	462	787	-	124	105	109	240	352	751	-	126
自営・家族従業者	737	17	15	63	163	395	-	84	54	38	72	115	381	-	77
仕事なし	2,745	125	117	352	652	1,246	-	253	298	181	330	544	1,161	-	231
その他	146	9	3	32	36	58	-	8	20	7	15	35	61	-	8
不詳	226	12	13	24	36	78	-	63	25	13	20	36	70	-	62

表137 妻の配偶関係別夫の家事参加別女性数（つづき）

	合計	洗濯							炊事						
		毎日・毎回する	週3～4回程度する	週1～2回程度する	月1～2回程度する	まったくしない	非該当	不詳	毎日・毎回する	週3～4回程度する	週1～2回程度する	月1～2回程度する	まったくしない	非該当	不詳
妻の年齢区分	6,409	460	367	800	1,237	2,962	-	583	323	278	679	1,163	3,374	-	592
24歳以下	37	2	2	11	8	11	-	3	2	3	9	7	13	-	3
25～29歳	189	9	21	31	52	72	-	4	9	8	34	55	79	-	4
30～34歳	388	28	21	57	95	168	-	19	13	15	60	83	199	-	18
35～39歳	583	43	29	81	127	277	-	26	20	19	85	124	310	-	25
40～44歳	709	42	33	107	142	351	-	34	19	29	93	155	379	-	34
45～49歳	695	44	29	82	133	369	-	38	25	15	80	149	387	-	39
50～54歳	684	44	25	81	131	355	-	48	25	28	74	109	398	-	50
55～59歳	722	49	40	83	136	361	-	53	48	38	58	131	396	-	51
60～64歳	840	49	53	91	136	413	-	98	47	29	79	132	451	-	102
65～69歳	638	56	50	65	131	265	-	71	38	39	43	106	336	-	76
70～74歳	466	43	27	55	93	179	-	69	34	25	41	68	231	-	67
75歳以上	458	51	37	56	53	141	-	120	43	30	23	44	195	-	123
居住地域区分	6,409	460	367	800	1,237	2,962	-	583	323	278	679	1,163	3,374	-	592
非人口集中地区	2,642	190	141	285	489	1,263	-	274	125	112	240	451	1,438	-	276
人口集中地区	3,767	270	226	515	748	1,699	-	309	198	166	439	712	1,936	-	316
10万人未満	745	52	57	102	164	309	-	61	33	30	88	156	374	-	64
10～20万人	610	57	31	90	116	263	-	53	41	25	69	117	306	-	52
20～50万人	1,061	79	60	139	215	471	-	97	55	47	128	186	546	-	99
50～100万人	482	28	27	71	98	233	-	25	23	18	54	98	262	-	27
100～200万人	498	30	30	58	82	252	-	46	27	32	64	81	248	-	46
200万人以上	371	24	21	55	73	171	-	27	19	14	36	74	200	-	28
末子年齢による区分	6,409	460	367	800	1,237	2,962	-	583	323	278	679	1,163	3,374	-	592
子どもあり	5,602	399	319	665	1,095	2,651	-	473	272	223	582	1,020	3,025	-	480
子どもと非同居	1,900	160	125	218	348	811	-	238	135	104	154	302	963	-	242
子どもと同居	3,702	239	194	447	747	1,840	-	235	137	119	428	718	2,062	-	238
18歳以上の子どもと同居	1,598	113	88	174	294	789	-	140	81	57	143	259	914	-	144
12～17歳の子どもと同居	644	39	23	82	123	340	-	37	18	17	71	131	370	-	37
6～11歳の子どもと同居	630	35	28	82	139	324	-	22	12	17	83	145	352	-	21
3～5歳の子どもと同居	352	22	19	45	81	168	-	17	11	12	54	75	182	-	18
1～2歳の子どもと同居	310	24	22	37	62	153	-	12	10	10	48	69	162	-	11
1歳未満の子どもと同居	168	6	14	27	48	66	-	7	5	6	29	39	82	-	7
子どもなし	587	45	37	118	113	238	-	36	36	44	87	113	271	-	36
不詳	220	16	11	17	29	73	-	74	15	11	10	30	78	-	76
親との同別居	6,409	460	367	800	1,237	2,962	-	583	323	278	679	1,163	3,374	-	592
親と同居	1,238	68	50	99	209	724	-	88	60	43	101	216	735	-	83
夫の親と同居	902	55	38	73	147	526	-	63	44	34	68	159	540	-	57
妻の親と同居	335	13	12	26	61	198	-	25	16	9	32	57	195	-	26
両方の親と同居	1	-	-	-	1	-	-	-	-	-	1	-	-	-	-
親と別居	2,723	181	133	430	596	1,280	-	103	96	104	356	575	1,480	-	112
最も近い親と敷地内別居	220	14	9	27	47	113	-	10	4	8	35	40	121	-	12
最も近い親と近居	1,702	114	83	268	387	800	-	50	58	63	212	374	941	-	54
いずれの親とも遠居	801	53	41	135	162	367	-	43	34	33	109	161	418	-	46
その他	1,303	114	106	152	248	556	-	127	87	70	113	195	703	-	135
不詳	1,145	97	78	119	184	402	-	265	80	61	109	177	456	-	262
妻の従業上の地位	6,409	460	367	800	1,237	2,962	-	583	323	278	679	1,163	3,374	-	592
常勤	872	112	71	152	167	310	-	60	67	57	130	175	381	-	62
パート	1,683	102	119	243	339	759	-	121	60	74	204	337	881	-	127
自営・家族従業者	737	36	24	53	124	421	-	79	22	26	45	126	436	-	82
仕事なし	2,745	172	139	308	555	1,321	-	250	150	105	261	477	1,503	-	249
その他	146	12	5	30	30	61	-	8	10	8	25	21	73	-	9
不詳	226	26	9	14	22	90	-	65	14	8	14	27	100	-	63

表137 妻の配偶関係別夫の家事参加別女性数（つづき）

	合計	食事の後片付け						
		毎日・毎回する	週3～4回程度する	週1～2回程度する	月1～2回程度する	まったくしない	非該当	不詳
妻の年齢区分	6,409	686	508	754	1,056	2,854	-	551
24歳以下	37	4	9	5	6	10	-	3
25～29歳	189	27	30	28	36	64	-	4
30～34歳	388	45	42	60	80	140	-	21
35～39歳	583	64	43	106	97	249	-	24
40～44歳	709	64	68	99	120	326	-	32
45～49歳	695	62	45	86	146	321	-	35
50～54歳	684	61	39	81	119	338	-	46
55～59歳	722	73	50	79	121	348	-	51
60～64歳	840	78	61	75	124	406	-	96
65～69歳	638	70	42	66	100	292	-	68
70～74歳	466	59	45	43	56	201	-	62
75歳以上	458	79	34	26	51	159	-	109
居住地域区分	6,409	686	508	754	1,056	2,854	-	551
非人口集中地区	2,642	216	181	226	445	1,303	-	271
人口集中地区	3,767	470	327	528	611	1,551	-	280
10万人未満	745	85	70	97	116	322	-	55
10～20万人	610	73	49	104	88	247	-	49
20～50万人	1,061	147	85	140	175	423	-	91
50～100万人	482	59	48	69	67	218	-	21
100～200万人	498	67	43	72	84	191	-	41
200万人以上	371	39	32	46	81	150	-	23
末子年齢による区分	6,409	686	508	754	1,056	2,854	-	551
子どもあり	5,602	577	419	651	934	2,578	-	443
子どもと非同居	1,900	243	141	185	282	827	-	222
子どもと同居	3,702	334	278	466	652	1,751	-	221
18歳以上の子どもと同居	1,598	139	96	172	264	796	-	131
12～17歳の子どもと同居	644	51	38	66	124	330	-	35
6～11歳の子どもと同居	630	56	52	90	118	295	-	19
3～5歳の子どもと同居	352	35	35	60	58	146	-	18
1～2歳の子どもと同居	310	32	37	51	52	127	-	11
1歳未満の子どもと同居	168	21	20	27	36	57	-	7
子どもなし	587	81	76	92	95	208	-	35
不詳	220	28	13	11	27	68	-	73
親との同別居	6,409	686	508	754	1,056	2,854	-	551
親と同居	1,238	101	81	117	212	648	-	79
夫の親と同居	902	76	52	74	163	482	-	55
妻の親と同居	335	25	29	42	49	166	-	24
両方の親と同居	1	-	-	1	-	-	-	-
親と別居	2,723	275	236	410	503	1,201	-	98
最も近い親と敷地内別居	220	15	16	26	47	107	-	9
最も近い親と近居	1,702	174	148	262	302	765	-	51
いずれの親とも遠居	801	86	72	122	154	329	-	38
その他	1,303	169	102	124	192	599	-	117
不詳	1,145	141	89	103	149	406	-	257
妻の従業上の地位	6,409	686	508	754	1,056	2,854	-	551
常勤	872	130	97	139	150	296	-	60
パート	1,683	141	139	223	282	782	-	116
自営・家族従業者	737	48	39	58	130	388	-	74
仕事なし	2,745	321	208	297	446	1,243	-	230
その他	146	17	14	26	21	59	-	9
不詳	226	29	11	11	27	86	-	62

表138 妻の配偶関係別夫の協力への期待・満足（家事）別女性数

	合計	夫に対する家事の協力への期待度							夫に対する家事の協力への満足度					
		非常に期待している	まあまあ期待している	あまり期待していない	いほとんど期待していな	いもともと期待していな	非該当	不詳	非常に満足	まあまあ満足	やや不満	非常に不満	非該当	不詳
妻の年齢区分	6,409	597	1,329	1,662	1,266	1,077	-	478	642	2,289	1,702	950	-	826
24歳以下	37	4	10	12	2	6	-	3	8	20	4	2	-	3
25～29歳	189	26	51	45	30	32	-	5	42	78	36	24	-	9
30～34歳	388	45	102	107	57	58	-	19	65	162	90	38	-	33
35～39歳	583	67	128	172	110	83	-	23	82	209	168	80	-	44
40～44歳	709	70	129	184	161	133	-	32	75	245	221	114	-	54
45～49歳	695	60	125	151	174	154	-	31	59	227	192	145	-	72
50～54歳	684	52	118	188	150	134	-	42	67	212	216	116	-	73
55～59歳	722	59	151	203	152	112	-	45	66	261	200	103	-	92
60～64歳	840	59	171	228	175	131	-	76	63	287	229	144	-	117
65～69歳	638	69	146	162	106	103	-	52	55	249	172	74	-	88
70～74歳	466	33	115	122	81	62	-	53	20	186	104	58	-	98
75歳以上	458	53	83	88	68	69	-	97	40	153	70	52	-	143
居住地域区分	6,409	597	1,329	1,662	1,266	1,077	-	478	642	2,289	1,702	950	-	826
非人口集中地区	2,642	212	489	685	568	462	-	226	238	883	723	424	-	374
人口集中地区	3,767	385	840	977	698	615	-	252	404	1,406	979	526	-	452
10万人未満	745	79	169	198	129	124	-	46	83	279	202	100	-	81
10～20万人	610	77	142	129	120	97	-	45	74	211	152	84	-	89
20～50万人	1,061	107	247	283	186	155	-	83	110	390	274	145	-	142
50～100万人	482	40	89	145	100	85	-	23	42	184	135	73	-	48
100～200万人	498	50	114	121	94	85	-	34	60	188	121	75	-	54
200万人以上	371	32	79	101	69	69	-	21	35	154	95	49	-	38
末子年齢による区分	6,409	597	1,329	1,662	1,266	1,077	-	478	642	2,289	1,702	950	-	826
子どもあり	5,602	500	1,121	1,502	1,147	956	-	376	522	1,975	1,551	880	-	674
子どもと非同居	1,900	183	405	502	344	294	-	172	173	710	470	243	-	304
子どもと同居	3,702	317	716	1,000	803	662	-	204	349	1,265	1,081	637	-	370
18歳以上の子どもと同居	1,598	119	302	422	370	272	-	113	102	558	463	274	-	201
12～17歳の子どもと同居	644	46	105	168	149	144	-	32	47	197	190	143	-	67
6～11歳の子どもと同居	630	55	116	170	140	127	-	22	76	194	193	121	-	46
3～5歳の子どもと同居	352	30	75	101	66	60	-	20	45	124	105	52	-	26
1～2歳の子どもと同居	310	43	77	84	57	39	-	10	55	122	84	29	-	20
1歳未満の子どもと同居	168	24	41	55	21	20	-	7	24	70	46	18	-	10
子どもなし	587	83	175	115	94	91	-	29	101	261	114	45	-	66
不詳	220	14	33	45	25	30	-	73	19	53	37	25	-	86
親との同別居	6,409	597	1,329	1,662	1,266	1,077	-	478	642	2,289	1,702	950	-	826
親と同居	1,238	98	213	323	316	213	-	75	114	400	366	232	-	126
夫の親と同居	902	70	146	235	244	159	-	48	78	292	264	179	-	89
妻の親と同居	335	28	67	87	72	54	-	27	36	107	102	53	-	37
両方の親と同居	1	-	-	1	-	-	-	-	-	1	-	-	-	-
親と別居	2,723	258	596	774	539	472	-	84	315	1,011	795	419	-	183
最も近い親と敷地内別居	220	23	41	59	51	39	-	7	25	68	72	38	-	17
最も近い親と近居	1,702	152	383	493	330	304	-	40	200	638	491	275	-	98
いずれの親とも遠居	801	83	172	222	158	129	-	37	90	305	232	106	-	68
その他	1,303	137	287	334	226	234	-	85	111	509	315	174	-	194
不詳	1,145	104	233	231	185	158	-	234	102	369	226	125	-	323
妻の従業上の地位	6,409	597	1,329	1,662	1,266	1,077	-	478	642	2,289	1,702	950	-	826
常勤	872	153	224	206	133	97	-	59	142	304	205	123	-	98
パート	1,683	133	352	418	370	309	-	101	157	563	492	298	-	173
自営・家族従業者	737	40	100	210	172	157	-	58	44	232	217	127	-	117
仕事なし	2,745	238	588	731	539	453	-	196	267	1,084	685	354	-	355
その他	146	12	34	45	16	31	-	8	18	44	50	22	-	12
不詳	226	21	31	52	36	30	-	56	14	62	53	26	-	71

表139 妻の配偶関係別妻の平日の平均育児時間別女性数

	合計	あなた（妻）の平日の育児時間						
		2時間未満	2｜4時間	4｜6時間	6｜8時間	8時間以上	非該当	不詳
妻の年齢区分	5,779	215	464	665	432	2,736	-	1,267
24歳以下	28	1	-	2	2	18	-	5
25～29歳	131	-	11	18	14	80	-	8
30～34歳	314	8	28	54	41	158	-	25
35～39歳	508	19	66	82	77	216	-	48
40～44歳	625	43	80	114	50	256	-	82
45～49歳	618	21	60	86	46	325	-	80
50～54歳	624	23	50	64	47	332	-	108
55～59歳	675	18	45	50	44	374	-	144
60～64歳	797	30	44	77	42	381	-	223
65～69歳	598	23	28	48	34	285	-	180
70～74歳	438	14	19	40	20	177	-	168
75歳以上	423	15	33	30	15	134	-	196
居住地域区分	5,779	215	464	665	432	2,736	-	1,267
非人口集中地区	2,458	86	227	326	178	1,034	-	607
人口集中地区	3,321	129	237	339	254	1,702	-	660
10万人未満	672	34	40	74	54	342	-	128
10～20万人	529	15	56	61	43	250	-	104
20～50万人	947	35	63	86	67	487	-	209
50～100万人	431	16	35	46	35	226	-	73
100～200万人	418	11	26	43	36	219	-	83
200万人以上	324	18	17	29	19	178	-	63
末子年齢による区分	5,779	215	464	665	432	2,736	-	1,267
子どもあり	5,602	208	459	656	422	2,682	-	1,175
子どもと非同居	1,900	67	117	168	100	861	-	587
子どもと同居	3,702	141	342	488	322	1,821	-	588
18歳以上の子どもと同居	1,598	46	103	142	100	835	-	372
12～17歳の子どもと同居	644	33	61	82	52	325	-	91
6～11歳の子どもと同居	630	47	100	130	63	223	-	67
3～5歳の子どもと同居	352	6	50	78	56	131	-	31
1～2歳の子どもと同居	310	8	24	46	43	173	-	16
1歳未満の子どもと同居	168	1	4	10	8	134	-	11
子どもなし	-	-	-	-	-	-	-	-
不詳	177	7	5	9	10	54	-	92
親との同別居	5,779	215	464	665	432	2,736	-	1,267
親と同居	1,149	54	116	193	106	507	-	173
夫の親と同居	847	41	76	146	81	374	-	129
妻の親と同居	301	13	40	47	25	132	-	44
両方の親と同居	1	-	-	-	-	1	-	-
親と別居	2,377	87	216	279	216	1,281	-	298
最も近い親と敷地内別居	195	8	18	29	19	97	-	24
最も近い親と近居	1,489	52	158	184	129	795	-	171
いずれの親とも遠居	693	27	40	66	68	389	-	103
その他	1,233	37	78	110	67	596	-	345
不詳	1,020	37	54	83	43	352	-	451
妻の従業上の地位	5,779	215	464	665	432	2,736	-	1,267
常勤	729	36	119	160	68	218	-	128
パート	1,544	63	115	189	151	760	-	266
自営・家族従業者	687	21	66	78	47	287	-	188
仕事なし	2,499	84	132	202	148	1,362	-	571
その他	120	3	21	25	10	46	-	15
不詳	200	8	11	11	8	63	-	99

表140 妻の配偶関係別妻の休日の平均育児時間別女性数

	合計	あなた（妻）の休日の育児時間						
		2時間未満	2｜4時間	4｜6時間	6｜8時間	8時間以上	非該当	不詳
妻の年齢区分	5,779	349	280	420	285	3,178	-	1,267
24歳以下	28	1	-	-	1	21	-	5
25～29歳	131	2	5	4	9	103	-	8
30～34歳	314	15	15	22	9	228	-	25
35～39歳	508	30	33	29	50	318	-	48
40～44歳	625	49	55	59	36	344	-	82
45～49歳	618	25	35	52	31	395	-	80
50～54歳	624	33	28	40	22	393	-	108
55～59歳	675	32	19	50	19	411	-	144
60～64歳	797	58	30	57	39	390	-	223
65～69歳	598	50	18	45	31	274	-	180
70～74歳	438	27	14	35	22	172	-	168
75歳以上	423	27	28	27	16	129	-	196
居住地域区分	5,779	349	280	420	285	3,178	-	1,267
非人口集中地区	2,458	144	108	168	123	1,308	-	607
人口集中地区	3,321	205	172	252	162	1,870	-	660
10万人未満	672	44	30	48	40	382	-	128
10～20万人	529	20	40	54	29	282	-	104
20～50万人	947	62	44	64	46	522	-	209
50～100万人	431	30	23	32	18	255	-	73
100～200万人	418	26	22	29	17	241	-	83
200万人以上	324	23	13	25	12	188	-	63
末子年齢による区分	5,779	349	280	420	285	3,178	-	1,267
子どもあり	5,602	336	275	414	280	3,122	-	1,175
子どもと非同居	1,900	125	78	125	87	898	-	587
子どもと同居	3,702	211	197	289	193	2,224	-	588
18歳以上の子どもと同居	1,598	90	55	127	63	891	-	372
12～17歳の子どもと同居	644	42	38	45	35	393	-	91
6～11歳の子どもと同居	630	49	65	67	48	334	-	67
3～5歳の子どもと同居	352	9	27	28	25	232	-	31
1～2歳の子どもと同居	310	14	10	20	14	236	-	16
1歳未満の子どもと同居	168	7	2	2	8	138	-	11
子どもなし	-	-	-	-	-	-	-	-
不詳	177	13	5	6	5	56	-	92
親との同別居	5,779	349	280	420	285	3,178	-	1,267
親と同居	1,149	80	55	80	69	692	-	173
夫の親と同居	847	54	40	55	56	513	-	129
妻の親と同居	301	26	15	25	13	178	-	44
両方の親と同居	1	-	-	-	-	1	-	-
親と別居	2,377	129	133	186	117	1,514	-	298
最も近い親と敷地内別居	195	7	8	14	12	130	-	24
最も近い親と近居	1,489	87	87	111	71	962	-	171
いずれの親とも遠居	693	35	38	61	34	422	-	103
その他	1,233	72	53	103	68	592	-	345
不詳	1,020	68	39	51	31	380	-	451
妻の従業上の地位	5,779	349	280	420	285	3,178	-	1,267
常勤	729	32	42	50	44	433	-	128
パート	1,544	92	70	110	77	929	-	266
自営・家族従業者	687	52	40	55	27	325	-	188
仕事なし	2,499	153	107	185	127	1,356	-	571
その他	120	6	16	7	8	68	-	15
不詳	200	14	5	13	2	67	-	99

表141 妻の配偶関係別夫の平日の平均育児時間別女性数

	合計	夫の平日の育児時間						
		2時間未満	2｜4時間	4｜6時間	6｜8時間	8時間以上	非該当	不詳
妻の年齢区分	5,779	3,308	900	191	41	72	-	1,267
24歳以下	28	7	10	5	-	1	-	5
25～29歳	131	73	34	10	2	4	-	8
30～34歳	314	168	86	25	4	6	-	25
35～39歳	508	315	108	21	6	10	-	48
40～44歳	625	404	109	17	2	11	-	82
45～49歳	618	403	103	18	5	9	-	80
50～54歳	624	382	95	21	12	6	-	108
55～59歳	675	388	109	21	2	11	-	144
60～64歳	797	470	73	23	1	7	-	223
65～69歳	598	310	79	17	5	7	-	180
70～74歳	438	213	47	9	1	-	-	168
75歳以上	423	175	47	4	1	-	-	196
居住地域区分	5,779	3,308	900	191	41	72	-	1,267
非人口集中地区	2,458	1,297	403	96	20	35	-	607
人口集中地区	3,321	2,011	497	95	21	37	-	660
10万人未満	672	400	115	20	4	5	-	128
10～20万人	529	334	78	10	3	-	-	104
20～50万人	947	538	154	24	4	18	-	209
50～100万人	431	270	65	17	1	5	-	73
100～200万人	418	264	47	14	5	5	-	83
200万人以上	324	205	38	10	4	4	-	63
末子年齢による区分	5,779	3,308	900	191	41	72	-	1,267
子どもあり	5,602	3,244	885	188	41	69	-	1,175
子どもと非同居	1,900	1,012	229	45	14	13	-	587
子どもと同居	3,702	2,232	656	143	27	56	-	588
18歳以上の子どもと同居	1,598	918	230	52	6	20	-	372
12～17歳の子どもと同居	644	411	106	18	9	9	-	91
6～11歳の子どもと同居	630	424	112	16	2	9	-	67
3～5歳の子どもと同居	352	217	80	17	2	5	-	31
1～2歳の子どもと同居	310	172	81	29	4	8	-	16
1歳未満の子どもと同居	168	90	47	11	4	5	-	11
子どもなし	-	-	-	-	-	-	-	-
不詳	177	64	15	3	-	3	-	92
親との同別居	5,779	3,308	900	191	41	72	-	1,267
親と同居	1,149	687	206	52	14	17	-	173
夫の親と同居	847	506	152	37	10	13	-	129
妻の親と同居	301	181	53	15	4	4	-	44
両方の親と同居	1	-	1	-	-	-	-	-
親と別居	2,377	1,536	406	92	14	31	-	298
最も近い親と敷地内別居	195	121	39	5	1	5	-	24
最も近い親と近居	1,489	961	268	63	8	18	-	171
いずれの親とも遠居	693	454	99	24	5	8	-	103
その他	1,233	692	157	25	5	9	-	345
不詳	1,020	393	131	22	8	15	-	451
妻の従業上の地位	5,779	3,308	900	191	41	72	-	1,267
常勤	729	391	149	36	5	20	-	128
パート	1,544	934	251	58	12	23	-	266
自営・家族従業者	687	359	103	18	9	10	-	188
仕事なし	2,499	1,464	357	73	15	19	-	571
その他	120	79	23	3	-	-	-	15
不詳	200	81	17	3	-	-	-	99

表142 妻の配偶関係別夫の休日の平均育児時間別女性数

	合計	夫の休日の育児時間						
		2時間未満	2｜4時間	4｜6時間	6｜8時間	8時間以上	非該当	不詳
妻の年齢区分	5,779	1,916	1,201	548	231	616	-	1,267
24歳以下	28	2	3	5	3	10	-	5
25～29歳	131	30	22	18	10	43	-	8
30～34歳	314	57	60	45	25	102	-	25
35～39歳	508	141	102	67	42	108	-	48
40～44歳	625	191	155	82	27	88	-	82
45～49歳	618	230	150	56	24	78	-	80
50～54歳	624	226	145	52	32	61	-	108
55～59歳	675	246	143	66	26	50	-	144
60～64歳	797	315	145	62	16	36	-	223
65～69歳	598	204	122	51	13	28	-	180
70～74歳	438	153	76	26	7	8	-	168
75歳以上	423	121	78	18	6	4	-	196
居住地域区分	5,779	1,916	1,201	548	231	616	-	1,267
非人口集中地区	2,458	828	477	215	101	230	-	607
人口集中地区	3,321	1,088	724	333	130	386	-	660
10万人未満	672	217	152	71	29	75	-	128
10～20万人	529	165	121	56	22	61	-	104
20～50万人	947	293	198	101	31	115	-	209
50～100万人	431	149	95	44	18	52	-	73
100～200万人	418	155	82	31	19	48	-	83
200万人以上	324	109	76	30	11	35	-	63
末子年齢による区分	5,779	1,916	1,201	548	231	616	-	1,267
子どもあり	5,602	1,869	1,187	537	229	605	-	1,175
子どもと非同居	1,900	682	374	133	48	76	-	587
子どもと同居	3,702	1,187	813	404	181	529	-	588
18歳以上の子どもと同居	1,598	574	328	150	54	120	-	372
12～17歳の子どもと同居	644	232	177	55	22	67	-	91
6～11歳の子どもと同居	630	217	138	81	36	91	-	67
3～5歳の子どもと同居	352	75	76	38	33	99	-	31
1～2歳の子どもと同居	310	57	58	54	23	102	-	16
1歳未満の子どもと同居	168	32	36	26	13	50	-	11
子どもなし	-	-	-	-	-	-	-	-
不詳	177	47	14	11	2	11	-	92
親との同別居	5,779	1,916	1,201	548	231	616	-	1,267
親と同居	1,149	407	267	105	63	134	-	173
夫の親と同居	847	302	200	77	42	97	-	129
妻の親と同居	301	105	66	28	21	37	-	44
両方の親と同居	1	-	1	-	-	-	-	-
親と別居	2,377	794	532	270	122	361	-	298
最も近い親と敷地内別居	195	58	50	18	18	27	-	24
最も近い親と近居	1,489	526	300	180	72	240	-	171
いずれの親とも遠居	693	210	182	72	32	94	-	103
その他	1,233	471	252	89	27	49	-	345
不詳	1,020	244	150	84	19	72	-	451
妻の従業上の地位	5,779	1,916	1,201	548	231	616	-	1,267
常勤	729	207	147	90	47	110	-	128
パート	1,544	495	351	161	74	197	-	266
自営・家族従業者	687	269	123	42	22	43	-	188
仕事なし	2,499	847	522	235	78	246	-	571
その他	120	45	32	7	7	14	-	15
不詳	200	53	26	13	3	6	-	99

表143 妻の配偶関係別妻の育児分担割合別女性数

	合計	あなた（妻）の育児分担割合							
		0｜39%	40｜59%	60｜79%	80｜89%	90｜99%	100%	非該当	不詳
妻の年齢区分	5,779	114	186	697	1,119	1,942	693	-	1,028
24歳以下	28	-	1	8	8	6	1	-	4
25～29歳	131	1	6	30	33	39	10	-	12
30～34歳	314	6	17	81	73	92	14	-	31
35～39歳	508	10	33	102	114	164	43	-	42
40～44歳	625	15	36	102	137	232	52	-	51
45～49歳	618	10	17	81	131	223	93	-	63
50～54歳	624	12	15	75	116	234	94	-	78
55～59歳	675	14	19	57	139	256	83	-	107
60～64歳	797	16	21	58	140	271	125	-	166
65～69歳	598	10	8	53	114	208	65	-	140
70～74歳	438	9	3	24	65	126	65	-	146
75歳以上	423	11	10	26	49	91	48	-	188
居住地域区分	5,779	114	186	697	1,119	1,942	693	-	1,028
非人口集中地区	2,458	57	81	298	468	753	312	-	489
人口集中地区	3,321	57	105	399	651	1,189	381	-	539
10万人未満	672	18	23	82	140	238	65	-	106
10～20万人	529	7	22	58	113	181	59	-	89
20～50万人	947	19	28	111	198	320	96	-	175
50～100万人	431	5	10	64	83	163	57	-	49
100～200万人	418	4	13	46	58	165	58	-	74
200万人以上	324	4	9	38	59	122	46	-	46
末子年齢による区分	5,779	114	186	697	1,119	1,942	693	-	1,028
子どもあり	5,602	110	185	686	1,099	1,913	669	-	940
子どもと非同居	1,900	39	41	134	335	618	250	-	483
子どもと同居	3,702	71	144	552	764	1,295	419	-	457
18歳以上の子どもと同居	1,598	34	32	156	296	573	223	-	284
12～17歳の子どもと同居	644	12	22	88	124	249	86	-	63
6～11歳の子どもと同居	630	13	39	102	139	219	67	-	51
3～5歳の子どもと同居	352	6	24	91	79	101	22	-	29
1～2歳の子どもと同居	310	5	21	75	86	90	16	-	17
1歳未満の子どもと同居	168	1	6	40	40	63	5	-	13
子どもなし	-	-	-	-	-	-	-	-	-
不詳	177	4	1	11	20	29	24	-	88
親との同別居	5,779	114	186	697	1,119	1,942	693	-	1,028
親と同居	1,149	27	50	164	249	376	143	-	140
夫の親と同居	847	19	35	114	191	275	110	-	103
妻の親と同居	301	8	15	50	58	100	33	-	37
両方の親と同居	1	-	-	-	-	1	-	-	-
親と別居	2,377	42	83	354	527	888	264	-	219
最も近い親と敷地内別居	195	5	11	27	48	62	26	-	16
最も近い親と近居	1,489	22	55	230	336	569	154	-	123
いずれの親とも遠居	693	15	17	97	143	257	84	-	80
その他	1,233	28	24	97	211	441	164	-	268
不詳	1,020	17	29	82	132	237	122	-	401
妻の従業上の地位	5,779	114	186	697	1,119	1,942	693	-	1,028
常勤	729	26	60	137	145	192	62	-	107
パート	1,544	34	57	205	300	553	197	-	198
自営・家族従業者	687	15	19	70	138	214	94	-	137
仕事なし	2,499	33	43	252	488	889	315	-	479
その他	120	1	3	18	24	51	7	-	16
不詳	200	5	4	15	24	43	18	-	91

表144 妻の配偶関係別夫の育児参加（3歳まで）別女性数

	合計	遊び相手をする							風呂に入れる						
		毎日・毎回する	週3～4回程度する	週1～2回程度する	月1～2回程度する	まったくしない	非該当	不詳	毎日・毎回する	週3～4回程度する	週1～2回程度する	月1～2回程度する	まったくしない	非該当	不詳
妻の年齢区分	5,779	1,539	999	1,460	662	311	-	808	1,443	1,128	1,272	649	540	-	747
24歳以下	28	13	8	1	2	1	-	3	7	6	11	-	1	-	3
25～29歳	131	68	17	29	5	3	-	9	34	34	37	13	5	-	8
30～34歳	314	148	62	70	11	6	-	17	83	77	93	22	22	-	17
35～39歳	508	179	103	145	39	15	-	27	121	107	166	50	38	-	26
40～44歳	625	181	128	203	57	20	-	36	154	146	180	67	46	-	32
45～49歳	618	191	125	166	73	25	-	38	172	139	162	60	48	-	37
50～54歳	624	183	110	164	66	42	-	59	180	121	130	73	69	-	51
55～59歳	675	194	114	172	93	27	-	75	196	136	139	75	54	-	75
60～64歳	797	159	125	201	106	57	-	149	202	144	134	104	86	-	127
65～69歳	598	121	90	157	82	37	-	111	148	91	105	87	62	-	105
70～74歳	438	59	65	77	77	42	-	118	83	68	60	63	53	-	111
75歳以上	423	43	52	75	51	36	-	166	63	59	55	35	56	-	155
居住地域区分	5,779	1,539	999	1,460	662	311	-	808	1,443	1,128	1,272	649	540	-	747
非人口集中地区	2,458	691	447	507	269	157	-	387	701	492	422	240	250	-	353
人口集中地区	3,321	848	552	953	393	154	-	421	742	636	850	409	290	-	394
10万人未満	672	185	119	162	87	27	-	92	182	128	148	79	55	-	80
10～20万人	529	122	89	174	61	22	-	61	114	100	157	59	41	-	58
20～50万人	947	246	153	248	114	45	-	141	202	200	222	105	83	-	135
50～100万人	431	120	71	142	43	22	-	33	95	95	124	53	30	-	34
100～200万人	418	109	61	123	50	20	-	55	88	65	104	68	42	-	51
200万人以上	324	66	59	104	38	18	-	39	61	48	95	45	39	-	36
末子年齢による区分	5,779	1,539	999	1,460	662	311	-	808	1,443	1,128	1,272	649	540	-	747
子どもあり	5,602	1,512	980	1,435	650	291	-	734	1,410	1,111	1,253	636	516	-	676
子どもと非同居	1,900	360	291	448	271	120	-	410	435	316	327	249	209	-	364
子どもと同居	3,702	1,152	689	987	379	171	-	324	975	795	926	387	307	-	312
18歳以上の子どもと同居	1,598	416	264	384	211	105	-	218	440	301	305	188	153	-	211
12～17歳の子どもと同居	644	191	121	197	65	29	-	41	179	165	147	65	49	-	39
6～11歳の子どもと同居	630	185	142	193	64	22	-	24	154	152	194	65	42	-	23
3～5歳の子どもと同居	352	121	74	104	21	11	-	21	73	76	128	30	25	-	20
1～2歳の子どもと同居	310	158	55	73	12	2	-	10	80	65	105	26	24	-	10
1歳未満の子どもと同居	168	81	33	36	6	2	-	10	49	36	47	13	14	-	9
子どもなし	-	-	-	-	-	-	-	-	-	-	-	-	-	-	-
不詳	177	27	19	25	12	20	-	74	33	17	19	13	24	-	71
親との同別居	5,779	1,539	999	1,460	662	311	-	808	1,443	1,128	1,272	649	540	-	747
親と同居	1,149	383	228	265	106	66	-	101	324	250	248	119	115	-	93
夫の親と同居	847	288	168	192	76	48	-	75	246	175	181	82	96	-	67
妻の親と同居	301	95	60	73	30	17	-	26	77	75	67	37	19	-	26
両方の親と同居	1	-	-	-	-	1	-	-	1	-	-	-	-	-	-
親と別居	2,377	713	433	731	268	89	-	143	592	515	661	286	191	-	132
最も近い親と敷地内別居	195	65	41	57	22	4	-	6	57	40	55	19	16	-	8
最も近い親と近居	1,489	471	268	443	172	56	-	79	392	335	398	170	124	-	70
いずれの親とも遠居	693	177	124	231	74	29	-	58	143	140	208	97	51	-	54
その他	1,233	238	192	295	195	94	-	219	295	207	222	171	144	-	194
不詳	1,020	205	146	169	93	62	-	345	232	156	141	73	90	-	328
妻の従業上の地位	5,779	1,539	999	1,460	662	311	-	808	1,443	1,128	1,272	649	540	-	747
常勤	729	264	133	158	68	27	-	79	223	164	150	72	50	-	70
パート	1,544	430	311	431	155	73	-	144	383	352	390	163	123	-	133
自営・家族従業者	687	184	124	117	93	53	-	116	176	133	104	89	77	-	108
仕事なし	2,499	591	399	685	300	143	-	381	587	434	572	290	260	-	356
その他	120	37	15	36	19	3	-	10	33	29	24	18	8	-	8
不詳	200	33	17	33	27	12	-	78	41	16	32	17	22	-	72

表144 妻の配偶関係別夫の育児参加（3歳まで）別女性数（つづき）

	合計	食事をさせる							寝かしつける						
		毎日・毎回する	週3～4回程度する	週1～2回程度する	月1～2回程度する	まったくしない	非該当	不詳	毎日・毎回する	週3～4回程度する	週1～2回程度する	月1～2回程度する	まったくしない	非該当	不詳
妻の年齢区分	5,779	429	769	1,340	977	1,439	-	825	402	561	967	1,032	2,013	-	804
24歳以下	28	5	7	9	1	2	-	4	2	4	6	5	8	-	3
25～29歳	131	22	23	34	20	23	-	9	19	15	24	23	42	-	8
30～34歳	314	46	58	99	50	40	-	21	38	33	74	56	97	-	16
35～39歳	508	48	90	164	85	92	-	29	46	73	110	95	158	-	26
40～44歳	625	53	101	191	124	122	-	34	65	81	123	131	192	-	33
45～49歳	618	48	93	178	111	149	-	39	56	65	138	110	214	-	35
50～54歳	624	38	93	138	111	184	-	60	50	56	108	100	251	-	59
55～59歳	675	50	73	174	126	173	-	79	34	65	124	130	241	-	81
60～64歳	797	36	100	139	131	244	-	147	33	64	112	134	308	-	146
65～69歳	598	37	62	104	99	177	-	119	29	43	82	118	213	-	113
70～74歳	438	23	34	60	72	128	-	121	14	33	42	69	160	-	120
75歳以上	423	23	35	50	47	105	-	163	16	29	24	61	129	-	164
居住地域区分	5,779	429	769	1,340	977	1,439	-	825	402	561	967	1,032	2,013	-	804
非人口集中地区	2,458	186	356	509	396	621	-	390	177	257	400	413	828	-	383
人口集中地区	3,321	243	413	831	581	818	-	435	225	304	567	619	1,185	-	421
10万人未満	672	55	83	166	115	156	-	97	50	61	113	125	232	-	91
10～20万人	529	41	63	140	90	127	-	68	39	53	94	113	168	-	62
20～50万人	947	69	115	218	179	222	-	144	65	87	148	172	335	-	140
50～100万人	431	33	57	123	69	115	-	34	29	46	81	78	162	-	35
100～200万人	418	25	49	104	64	121	-	55	21	32	67	71	171	-	56
200万人以上	324	20	46	80	64	77	-	37	21	25	64	60	117	-	37
末子年齢による区分	5,779	429	769	1,340	977	1,439	-	825	402	561	967	1,032	2,013	-	804
子どもあり	5,602	419	755	1,319	957	1,405	-	747	390	550	948	1,018	1,965	-	731
子どもと非同居	1,900	114	198	325	319	546	-	398	86	151	244	330	688	-	401
子どもと同居	3,702	305	557	994	638	859	-	349	304	399	704	688	1,277	-	330
18歳以上の子どもと同居	1,598	94	200	353	258	458	-	235	89	136	276	271	597	-	229
12～17歳の子どもと同居	644	52	105	171	125	148	-	43	59	78	122	125	221	-	39
6～11歳の子どもと同居	630	50	98	218	118	118	-	28	58	88	143	135	183	-	23
3～5歳の子どもと同居	352	46	54	105	65	62	-	20	41	35	56	85	116	-	19
1～2歳の子どもと同居	310	51	71	97	45	37	-	9	43	32	75	47	103	-	10
1歳未満の子どもと同居	168	12	29	50	27	36	-	14	14	30	32	25	57	-	10
子どもなし	-	-	-	-	-	-	-	-	-	-	-	-	-	-	-
不詳	177	10	14	21	20	34	-	78	12	11	19	14	48	-	73
親との同別居	5,779	429	769	1,340	977	1,439	-	825	402	561	967	1,032	2,013	-	804
親と同居	1,149	98	184	262	215	290	-	100	118	136	205	203	393	-	94
夫の親と同居	847	74	138	179	161	223	-	72	92	93	154	147	293	-	68
妻の親と同居	301	23	46	83	54	67	-	28	25	43	51	56	100	-	26
両方の親と同居	1	1	-	-	-	-	-	-	1	-	-	-	-	-	-
親と別居	2,377	192	343	674	442	567	-	159	164	252	475	475	863	-	148
最も近い親と敷地内別居	195	14	31	63	45	34	-	8	18	15	38	50	68	-	6
最も近い親と近居	1,489	135	213	413	280	355	-	93	113	163	307	293	530	-	83
いずれの親とも遠居	693	43	99	198	117	178	-	58	33	74	130	132	265	-	59
その他	1,233	66	126	229	209	388	-	215	50	93	155	245	477	-	213
不詳	1,020	73	116	175	111	194	-	351	70	80	132	109	280	-	349
妻の従業上の地位	5,779	429	769	1,340	977	1,439	-	825	402	561	967	1,032	2,013	-	804
常勤	729	94	126	191	115	130	-	73	89	90	154	121	202	-	73
パート	1,544	97	234	423	266	370	-	154	97	174	299	284	545	-	145
自営・家族従業者	687	44	89	116	109	212	-	117	39	58	86	131	260	-	113
仕事なし	2,499	165	291	545	437	665	-	396	154	210	388	441	916	-	390
その他	120	14	15	33	26	23	-	9	13	14	19	29	37	-	8
不詳	200	15	14	32	24	39	-	76	10	15	21	26	53	-	75

表144 妻の配偶関係別夫の育児参加（3歳まで）別女性数（つづき）

	合計	泣いた子をあやす							おむつを替える						
		毎日・毎回する	週3～4回程度する	週1～2回程度する	月1～2回程度する	まったくしない	非該当	不詳	毎日・毎回する	週3～4回程度する	週1～2回程度する	月1～2回程度する	まったくしない	非該当	不詳
妻の年齢区分	5,779	718	832	1,153	1,062	1,185	-	829	507	749	1,016	1,022	1,688	-	797
24歳以下	28	7	6	6	3	3	-	3	4	8	7	3	3	-	3
25～29歳	131	41	21	32	15	15	-	7	27	27	20	26	23	-	8
30～34歳	314	76	64	77	47	32	-	18	64	65	72	50	45	-	18
35～39歳	508	84	106	140	80	70	-	28	75	106	133	78	90	-	26
40～44歳	625	92	113	158	125	105	-	32	79	112	145	121	136	-	32
45～49歳	618	95	94	158	110	126	-	35	72	88	147	121	153	-	37
50～54歳	624	84	85	131	116	144	-	64	46	88	122	134	179	-	55
55～59歳	675	79	103	136	139	134	-	84	37	82	102	134	241	-	79
60～64歳	797	53	101	134	158	203	-	148	31	67	114	141	296	-	148
65～69歳	598	54	59	98	123	143	-	121	34	44	81	104	224	-	111
70～74歳	438	25	50	43	83	114	-	123	19	31	41	71	159	-	117
75歳以上	423	28	30	40	63	96	-	166	19	31	32	39	139	-	163
居住地域区分	5,779	718	832	1,153	1,062	1,185	-	829	507	749	1,016	1,022	1,688	-	797
非人口集中地区	2,458	304	343	442	439	538	-	392	206	289	361	418	797	-	387
人口集中地区	3,321	414	489	711	623	647	-	437	301	460	655	604	891	-	410
10万人未満	672	81	97	144	130	120	-	100	56	105	129	109	185	-	88
10～20万人	529	63	80	127	100	94	-	65	45	78	119	96	131	-	60
20～50万人	947	128	137	177	181	180	-	144	82	123	174	182	248	-	138
50～100万人	431	52	74	108	69	93	-	35	46	60	99	70	122	-	34
100～200万人	418	50	54	95	76	90	-	53	40	49	73	82	120	-	54
200万人以上	324	40	47	60	67	70	-	40	32	45	61	65	85	-	36
末子年齢による区分	5,779	718	832	1,153	1,062	1,185	-	829	507	749	1,016	1,022	1,688	-	797
子どもあり	5,602	701	816	1,137	1,046	1,148	-	754	493	738	996	1,010	1,642	-	723
子どもと非同居	1,900	150	221	296	375	448	-	410	84	172	226	327	695	-	396
子どもと同居	3,702	551	595	841	671	700	-	344	409	566	770	683	947	-	327
18歳以上の子どもと同居	1,598	174	216	296	300	372	-	240	95	178	272	293	535	-	225
12～17歳の子どもと同居	644	94	95	156	125	133	-	41	74	97	140	125	169	-	39
6～11歳の子どもと同居	630	84	119	185	114	103	-	25	87	112	166	123	120	-	22
3～5歳の子どもと同居	352	66	69	81	64	53	-	19	57	71	76	68	57	-	23
1～2歳の子どもと同居	310	80	60	80	49	31	-	10	64	69	71	55	42	-	9
1歳未満の子どもと同居	168	53	36	43	19	8	-	9	32	39	45	19	24	-	9
子どもなし	-	-	-	-	-	-	-	-	-	-	-	-	-	-	-
不詳	177	17	16	16	16	37	-	75	14	11	20	12	46	-	74
親との同別居	5,779	718	832	1,153	1,062	1,185	-	829	507	749	1,016	1,022	1,688	-	797
親と同居	1,149	167	192	243	224	222	-	101	121	155	197	201	379	-	96
夫の親と同居	847	132	133	173	163	173	-	73	89	103	150	142	293	-	70
妻の親と同居	301	34	59	70	61	49	-	28	31	52	47	59	86	-	26
両方の親と同居	1	1	-	-	-	-	-	-	1	-	-	-	-	-	-
親と別居	2,377	345	375	592	463	453	-	149	246	379	531	486	592	-	143
最も近い親と敷地内別居	195	32	33	41	47	33	-	9	23	29	46	48	43	-	6
最も近い親と近居	1,489	233	241	358	290	285	-	82	166	242	332	299	367	-	83
いずれの親とも遠居	693	80	101	193	126	135	-	58	57	108	153	139	182	-	54
その他	1,233	99	137	184	262	322	-	229	59	109	156	209	487	-	213
不詳	1,020	107	128	134	113	188	-	350	81	106	132	126	230	-	345
妻の従業上の地位	5,779	718	832	1,153	1,062	1,185	-	829	507	749	1,016	1,022	1,688	-	797
常勤	729	151	122	157	120	105	-	74	122	131	138	100	167	-	71
パート	1,544	170	271	345	290	318	-	150	119	229	320	310	420	-	146
自営・家族従業者	687	72	91	107	137	159	-	121	47	66	83	119	254	-	118
仕事なし	2,499	294	310	486	468	542	-	399	197	299	427	437	760	-	379
その他	120	15	20	37	18	22	-	8	10	12	24	30	35	-	9
不詳	200	16	18	21	29	39	-	77	12	12	24	26	52	-	74

表144 妻の配偶関係別夫の育児参加（3歳まで）別女性数（つづき）

	合計	保育園などの送り迎え							
		毎日・毎回する	週3～4回程度する	週1～2回程度する	月1～2回程度する	まったくしない	利用してない	非該当	不詳
妻の年齢区分	5,779	298	271	395	892	2,063	1,013	-	847
24歳以下	28	1	2	1	4	1	15	-	4
25～29歳	131	9	6	9	16	20	60	-	11
30～34歳	314	30	14	24	48	67	106	-	25
35～39歳	508	25	31	36	107	152	124	-	33
40～44歳	625	43	27	55	133	214	112	-	41
45～49歳	618	32	34	65	119	235	96	-	37
50～54歳	624	27	43	48	97	243	104	-	62
55～59歳	675	33	29	45	118	257	110	-	83
60～64歳	797	26	37	40	111	333	103	-	147
65～69歳	598	27	18	36	68	242	92	-	115
70～74歳	438	26	15	20	40	176	42	-	119
75歳以上	423	19	15	16	31	123	49	-	170
居住地域区分	5,779	298	271	395	892	2,063	1,013	-	847
非人口集中地区	2,458	134	134	177	424	893	299	-	397
人口集中地区	3,321	164	137	218	468	1,170	714	-	450
10万人未満	672	25	29	46	94	247	134	-	97
10～20万人	529	31	25	43	87	165	113	-	65
20～50万人	947	55	37	66	116	335	193	-	145
50～100万人	431	23	16	26	57	161	110	-	38
100～200万人	418	14	15	19	58	150	95	-	67
200万人以上	324	16	15	18	56	112	69	-	38
末子年齢による区分	5,779	298	271	395	892	2,063	1,013	-	847
子どもあり	5,602	293	264	389	868	2,014	1,002	-	772
子どもと非同居	1,900	89	82	95	232	745	246	-	411
子どもと同居	3,702	204	182	294	636	1,269	756	-	361
18歳以上の子どもと同居	1,598	67	66	120	228	631	254	-	232
12～17歳の子どもと同居	644	29	43	54	137	241	99	-	41
6～11歳の子どもと同居	630	42	34	51	146	213	117	-	27
3～5歳の子どもと同居	352	29	23	45	74	85	75	-	21
1～2歳の子どもと同居	310	26	12	16	38	73	126	-	19
1歳未満の子どもと同居	168	11	4	8	13	26	85	-	21
子どもなし	-	-	-	-	-	-	-	-	-
不詳	177	5	7	6	24	49	11	-	75
親との同別居	5,779	298	271	395	892	2,063	1,013	-	847
親と同居	1,149	63	67	93	216	412	193	-	105
夫の親と同居	847	53	50	65	166	305	133	-	75
妻の親と同居	301	10	17	28	49	107	60	-	30
両方の親と同居	1	-	-	-	1	-	-	-	-
親と別居	2,377	125	108	182	408	863	522	-	169
最も近い親と敷地内別居	195	12	14	19	38	72	33	-	7
最も近い親と近居	1,489	88	68	116	257	536	327	-	97
いずれの親とも遠居	693	25	26	47	113	255	162	-	65
その他	1,233	58	53	69	144	509	178	-	222
不詳	1,020	52	43	51	124	279	120	-	351
妻の従業上の地位	5,779	298	271	395	892	2,063	1,013	-	847
常勤	729	83	71	80	134	218	69	-	74
パート	1,544	55	71	128	286	599	248	-	157
自営・家族従業者	687	44	27	44	136	246	67	-	123
仕事なし	2,499	99	91	119	296	907	579	-	408
その他	120	9	4	13	24	38	24	-	8
不詳	200	8	7	11	16	55	26	-	77

表145 妻の配偶関係別夫の育児参加（3歳～小学校低学年）別女性数

	合計	子どもと会話する							宿題や勉強の手助け						
		いつも行く・する	よく行く・する	時々行く・する	めったに行かない・し	まったく行かない・し	非該当	不詳	いつも行く・する	よく行く・する	時々行く・する	めったに行かない・し	まったく行かない・し	非該当	不詳
妻の年齢区分	5,256	1,630	1,261	1,322	246	99	-	698	319	510	1,577	1,267	868	-	715
24歳以下	3	-	3	-	-	-	-	-	-	-	2	1	-	-	-
25～29歳	46	28	7	8	-	1	-	2	10	2	19	9	4	-	2
30～34歳	201	110	46	31	2	1	-	11	23	32	69	41	21	-	15
35～39歳	423	204	104	82	9	3	-	21	40	57	150	93	57	-	26
40～44歳	593	258	172	109	15	4	-	35	48	71	218	134	85	-	37
45～49歳	608	240	166	137	22	6	-	37	42	57	205	161	106	-	37
50～54歳	611	202	153	157	35	10	-	54	35	55	173	182	113	-	53
55～59歳	661	202	165	184	32	8	-	70	41	68	217	171	93	-	71
60～64歳	760	165	171	239	46	19	-	120	36	57	213	193	138	-	123
65～69歳	555	113	119	177	30	14	-	102	19	45	155	134	102	-	100
70～74歳	418	64	91	105	28	20	-	110	14	45	84	80	84	-	111
75歳以上	377	44	64	93	27	13	-	136	11	21	72	68	65	-	140
居住地域区分	5,256	1,630	1,261	1,322	246	99	-	698	319	510	1,577	1,267	868	-	715
非人口集中地区	2,244	702	506	546	98	48	-	344	123	205	686	508	368	-	354
人口集中地区	3,012	928	755	776	148	51	-	354	196	305	891	759	500	-	361
10万人未満	620	195	160	157	20	11	-	77	43	60	194	148	98	-	77
10～20万人	485	163	127	117	24	5	-	49	40	59	142	122	71	-	51
20～50万人	857	244	225	204	41	17	-	126	56	89	238	206	139	-	129
50～100万人	389	124	96	120	18	5	-	26	26	32	123	102	80	-	26
100～200万人	365	113	84	90	26	6	-	46	20	34	108	95	60	-	48
200万人以上	296	89	63	88	19	7	-	30	11	31	86	86	52	-	30
末子年齢による区分	5,256	1,630	1,261	1,322	246	99	-	698	319	510	1,577	1,267	868	-	715
子どもあり	5,227	1,625	1,257	1,317	242	98	-	688	319	509	1,570	1,260	864	-	705
子どもと非同居	1,854	385	416	520	105	51	-	377	79	165	504	418	309	-	379
子どもと同居	3,373	1,240	841	797	137	47	-	311	240	344	1,066	842	555	-	326
18歳以上の子どもと同居	1,591	436	364	448	96	30	-	217	88	127	433	424	297	-	222
12～17歳の子どもと同居	643	244	185	146	19	11	-	38	49	62	206	172	117	-	37
6～11歳の子どもと同居	629	301	161	129	15	3	-	20	58	87	242	141	80	-	21
3～5歳の子どもと同居	313	154	83	44	6	2	-	24	24	42	119	61	40	-	27
1～2歳の子どもと同居	149	84	34	23	1	1	-	6	18	18	49	35	18	-	11
1歳未満の子どもと同居	48	21	14	7	-	-	-	6	3	8	17	9	3	-	8
子どもなし	-	-	-	-	-	-	-	-	-	-	-	-	-	-	-
不詳	29	5	4	5	4	1	-	10	-	1	7	7	4	-	10
親との同別居	5,256	1,630	1,261	1,322	246	99	-	698	319	510	1,577	1,267	868	-	715
親と同居	1,038	418	237	244	37	18	-	84	84	111	340	258	160	-	85
夫の親と同居	771	309	183	176	26	13	-	64	60	82	251	192	121	-	65
妻の親と同居	266	108	54	68	11	5	-	20	24	29	89	65	39	-	20
両方の親と同居	1	1	-	-	-	-	-	-	-	-	-	1	-	-	-
親と別居	2,142	764	601	548	82	25	-	122	139	223	739	568	345	-	128
最も近い親と敷地内別居	181	75	47	42	5	2	-	10	12	19	64	52	24	-	10
最も近い親と近居	1,329	497	357	345	52	11	-	67	87	140	453	355	221	-	73
いずれの親とも遠居	632	192	197	161	25	12	-	45	40	64	222	161	100	-	45
その他	1,177	253	263	348	84	35	-	194	44	105	303	291	237	-	197
不詳	899	195	160	182	43	21	-	298	52	71	195	150	126	-	305
妻の従業上の地位	5,256	1,630	1,261	1,322	246	99	-	698	319	510	1,577	1,267	868	-	715
常勤	644	253	180	121	20	8	-	62	57	64	225	145	90	-	63
パート	1,473	519	369	378	51	23	-	133	86	147	459	399	247	-	135
自営・家族従業者	629	197	130	150	33	13	-	106	32	40	198	146	106	-	107
仕事なし	2,218	589	526	607	129	52	-	315	125	229	635	517	384	-	328
その他	116	37	31	34	5	1	-	8	10	17	35	32	14	-	8
不詳	176	35	25	32	8	2	-	74	9	13	25	28	27	-	74

表145 妻の配偶関係別夫の育児参加（3歳～小学校低学年）別女性数（つづき）

	合計	保護者会・個人面談						
		いつも行く・する	よく行く・する	時々行く・する	めったに行かない・しない	まったく行かない・しない	非該当	不詳
妻の年齢区分	5,256	162	202	689	1,086	2,413	-	704
24歳以下	3	-	-	1	1	1	-	-
25～29歳	46	2	2	4	11	25	-	2
30～34歳	201	12	12	18	40	107	-	12
35～39歳	423	12	18	60	67	244	-	22
40～44歳	593	26	27	87	111	307	-	35
45～49歳	608	16	26	84	137	307	-	38
50～54歳	611	16	18	99	133	291	-	54
55～59歳	661	15	31	95	164	282	-	74
60～64歳	760	20	24	84	175	334	-	123
65～69歳	555	13	20	74	113	239	-	96
70～74歳	418	19	15	43	78	152	-	111
75歳以上	377	11	9	40	56	124	-	137
居住地域区分	5,256	162	202	689	1,086	2,413	-	704
非人口集中地区	2,244	80	116	310	484	908	-	346
人口集中地区	3,012	82	86	379	602	1,505	-	358
10万人未満	620	19	15	90	133	287	-	76
10～20万人	485	22	20	50	101	241	-	51
20～50万人	857	23	26	118	163	401	-	126
50～100万人	389	9	6	51	75	219	-	29
100～200万人	365	7	10	39	77	186	-	46
200万人以上	296	2	9	31	53	171	-	30
末子年齢による区分	5,256	162	202	689	1,086	2,413	-	704
子どもあり	5,227	161	202	687	1,078	2,404	-	695
子どもと非同居	1,854	63	64	209	391	749	-	378
子どもと同居	3,373	98	138	478	687	1,655	-	317
18歳以上の子どもと同居	1,591	40	61	221	363	687	-	219
12～17歳の子どもと同居	643	19	21	90	114	361	-	38
6～11歳の子どもと同居	629	23	24	90	125	345	-	22
3～5歳の子どもと同居	313	11	18	49	45	165	-	25
1～2歳の子どもと同居	149	4	9	24	28	77	-	7
1歳未満の子どもと同居	48	1	5	4	12	20	-	6
子どもなし	-	-	-	-	-	-	-	-
不詳	29	1	-	2	8	9	-	9
親との同別居	5,256	162	202	689	1,086	2,413	-	704
親と同居	1,038	45	60	173	240	437	-	83
夫の親と同居	771	33	47	125	174	329	-	63
妻の親と同居	266	12	13	48	66	107	-	20
両方の親と同居	1	-	-	-	-	1	-	-
親と別居	2,142	53	75	278	472	1,138	-	126
最も近い親と敷地内別居	181	11	9	20	48	83	-	10
最も近い親と近居	1,329	32	42	173	284	729	-	69
いずれの親とも遠居	632	10	24	85	140	326	-	47
その他	1,177	34	27	154	247	521	-	194
不詳	899	30	40	84	127	317	-	301
妻の従業上の地位	5,256	162	202	689	1,086	2,413	-	704
常勤	644	25	42	104	149	262	-	62
パート	1,473	44	58	195	287	755	-	134
自営・家族従業者	629	23	17	74	143	267	-	105
仕事なし	2,218	56	73	278	463	1,026	-	322
その他	116	9	4	20	18	57	-	8
不詳	176	5	8	18	26	46	-	73

表146 妻の配偶関係別夫の協力への期待・満足（育児）別女性数

	合計	夫に対する育児の協力への期待度							夫に対する育児の協力への満足度					
		非常に期待している	まあまあ期待している	あまり期待していない	いほとんど期待していな	いもともと期待していな	非該当	不詳	非常に満足	まあまあ満足	やや不満	非常に不満	非該当	不詳
妻の年齢区分	5,779	543	1,635	1,416	766	650	-	769	472	1,953	1,516	746	-	1,092
24歳以下	28	4	10	6	1	3	-	4	7	6	7	2	-	6
25～29歳	131	29	49	22	14	11	-	6	27	49	21	16	-	18
30～34歳	314	65	134	50	26	21	-	18	60	124	62	23	-	45
35～39歳	508	85	183	114	61	38	-	27	71	206	115	57	-	59
40～44歳	625	95	198	134	79	84	-	35	78	234	173	72	-	68
45～49歳	618	51	195	147	96	89	-	40	48	231	174	98	-	67
50～54歳	624	49	182	162	99	70	-	62	44	210	184	99	-	87
55～59歳	675	54	199	193	101	60	-	68	43	249	190	91	-	102
60～64歳	797	43	189	230	108	97	-	130	39	235	226	121	-	176
65～69歳	598	31	139	171	75	69	-	113	29	178	174	68	-	149
70～74歳	438	21	87	98	63	59	-	110	13	124	108	60	-	133
75歳以上	423	16	70	89	43	49	-	156	13	107	82	39	-	182
居住地域区分	5,779	543	1,635	1,416	766	650	-	769	472	1,953	1,516	746	-	1,092
非人口集中地区	2,458	230	693	580	315	267	-	373	192	803	641	305	-	517
人口集中地区	3,321	313	942	836	451	383	-	396	280	1,150	875	441	-	575
10万人未満	672	72	187	160	91	73	-	89	58	234	184	74	-	122
10～20万人	529	41	154	150	70	60	-	54	51	173	145	67	-	93
20～50万人	947	92	273	243	108	95	-	136	78	331	239	116	-	183
50～100万人	431	47	118	104	78	48	-	36	32	157	121	66	-	55
100～200万人	418	36	115	101	57	61	-	48	38	140	102	71	-	67
200万人以上	324	25	95	78	47	46	-	33	23	115	84	47	-	55
末子年齢による区分	5,779	543	1,635	1,416	766	650	-	769	472	1,953	1,516	746	-	1,092
子どもあり	5,602	537	1,607	1,386	748	632	-	692	465	1,909	1,491	725	-	1,012
子どもと非同居	1,900	109	450	503	240	226	-	372	97	584	492	251	-	476
子どもと同居	3,702	428	1,157	883	508	406	-	320	368	1,325	999	474	-	536
18歳以上の子どもと同居	1,598	107	421	430	257	175	-	208	83	526	467	218	-	304
12～17歳の子どもと同居	644	54	205	158	86	98	-	43	51	233	180	108	-	72
6～11歳の子どもと同居	630	91	205	147	94	70	-	23	82	237	173	77	-	61
3～5歳の子どもと同居	352	52	138	74	36	33	-	19	58	139	82	34	-	39
1～2歳の子どもと同居	310	80	125	46	26	18	-	15	63	125	61	23	-	38
1歳未満の子どもと同居	168	44	63	28	9	12	-	12	31	65	36	14	-	22
子どもなし	-	-	-	-	-	-	-	-	-	-	-	-	-	-
不詳	177	6	28	30	18	18	-	77	7	44	25	21	-	80
親との同別居	5,779	543	1,635	1,416	766	650	-	769	472	1,953	1,516	746	-	1,092
親と同居	1,149	129	365	282	157	118	-	98	109	417	329	150	-	144
夫の親と同居	847	92	276	205	118	88	-	68	81	304	244	107	-	111
妻の親と同居	301	37	89	77	38	30	-	30	28	113	84	43	-	33
両方の親と同居	1	-	-	-	1	-	-	-	-	-	1	-	-	-
親と別居	2,377	279	763	586	333	276	-	140	251	874	646	338	-	268
最も近い親と敷地内別居	195	27	63	51	24	20	-	10	23	68	55	25	-	24
最も近い親と近居	1,489	177	483	370	208	176	-	75	167	542	405	216	-	159
いずれの親とも遠居	693	75	217	165	101	80	-	55	61	264	186	97	-	85
その他	1,233	65	280	349	172	169	-	198	57	394	349	156	-	277
不詳	1,020	70	227	199	104	87	-	333	55	268	192	102	-	403
妻の従業上の地位	5,779	543	1,635	1,416	766	650	-	769	472	1,953	1,516	746	-	1,092
常勤	729	118	233	158	88	58	-	74	88	275	160	87	-	119
パート	1,544	140	462	390	225	189	-	138	121	522	433	245	-	223
自営・家族従業者	687	47	179	174	98	77	-	112	40	230	181	79	-	157
仕事なし	2,499	219	689	633	319	280	-	359	206	842	666	295	-	490
その他	120	10	40	30	12	20	-	8	8	41	37	18	-	16
不詳	200	9	32	31	24	26	-	78	9	43	39	22	-	87

表147 妻の配偶関係別日常生活における決定権別女性数

	合計	車や耐久消費財など高価なものの購入							家計の分配や管理・運営						
		妻	どちらかというと妻	ふたりで一緒に	どちらかというと夫	夫	非該当	不詳	妻	どちらかというと妻	ふたりで一緒に	どちらかというと夫	夫	非該当	不詳
妻の年齢区分	6,409	238	439	2,814	1,420	882	-	616	1,920	1,715	1,230	561	372	-	611
24歳以下	37	2	5	18	6	4	-	2	13	9	7	5	1	-	2
25～29歳	189	10	13	112	30	18	-	6	69	39	47	13	15	-	6
30～34歳	388	15	28	225	59	46	-	15	133	97	88	33	21	-	16
35～39歳	583	31	42	299	117	70	-	24	192	145	141	48	34	-	23
40～44歳	709	27	53	352	153	89	-	35	226	205	143	60	43	-	32
45～49歳	695	40	56	301	165	101	-	32	201	202	140	71	46	-	35
50～54歳	684	23	42	279	179	109	-	52	213	198	116	56	53	-	48
55～59歳	722	15	53	301	192	100	-	61	191	191	155	78	41	-	66
60～64歳	840	26	59	339	189	129	-	98	254	233	143	69	44	-	97
65～69歳	638	22	47	256	144	92	-	77	205	175	111	42	31	-	74
70～74歳	466	10	28	187	94	64	-	83	122	132	73	38	18	-	83
75歳以上	458	17	13	145	92	60	-	131	101	89	66	48	25	-	129
居住地域区分	6,409	238	439	2,814	1,420	882	-	616	1,920	1,715	1,230	561	372	-	611
非人口集中地区	2,642	83	148	1,107	630	379	-	295	728	689	538	225	170	-	292
人口集中地区	3,767	155	291	1,707	790	503	-	321	1,192	1,026	692	336	202	-	319
10万人未満	745	29	46	347	155	106	-	62	237	197	140	63	44	-	64
10～20万人	610	25	52	272	143	67	-	51	186	173	115	55	30	-	51
20～50万人	1,061	45	81	474	214	134	-	113	335	283	184	95	54	-	110
50～100万人	482	21	40	220	95	77	-	29	159	135	85	49	24	-	30
100～200万人	498	23	45	228	99	64	-	39	160	129	107	33	32	-	37
200万人以上	371	12	27	166	84	55	-	27	115	109	61	41	18	-	27
末子年齢による区分	6,409	238	439	2,814	1,420	882	-	616	1,920	1,715	1,230	561	372	-	611
子どもあり	5,602	221	402	2,410	1,306	794	-	469	1,727	1,528	1,055	494	329	-	469
子どもと非同居	1,900	53	118	775	434	283	-	237	559	488	346	163	105	-	239
子どもと同居	3,702	168	284	1,635	872	511	-	232	1,168	1,040	709	331	224	-	230
18歳以上の子どもと同居	1,598	56	110	619	425	238	-	150	450	465	289	158	88	-	148
12～17歳の子どもと同居	644	42	52	277	157	86	-	30	214	180	112	62	45	-	31
6～11歳の子どもと同居	630	29	54	295	136	93	-	23	207	186	122	45	48	-	22
3～5歳の子どもと同居	352	19	36	173	69	41	-	14	121	105	74	18	20	-	14
1～2歳の子どもと同居	310	12	19	185	52	33	-	9	115	65	80	28	13	-	9
1歳未満の子どもと同居	168	10	13	86	33	20	-	6	61	39	32	20	10	-	6
子どもなし	587	12	32	348	84	59	-	52	149	149	151	56	31	-	51
不詳	220	5	5	56	30	29	-	95	44	38	24	11	12	-	91
親との同別居	6,409	238	439	2,814	1,420	882	-	616	1,920	1,715	1,230	561	372	-	611
親と同居	1,238	38	66	540	323	190	-	81	364	341	243	124	85	-	81
夫の親と同居	902	23	40	363	264	152	-	60	248	241	178	104	71	-	60
妻の親と同居	335	15	26	176	59	38	-	21	116	99	65	20	14	-	21
両方の親と同居	1	-	-	1	-	-	-	-	-	1	-	-	-	-	-
親と別居	2,723	110	221	1,352	603	351	-	86	875	775	579	248	157	-	89
最も近い親と敷地内別居	220	7	19	118	49	18	-	9	62	72	47	21	9	-	9
最も近い親と近居	1,702	77	127	844	384	226	-	44	577	474	355	145	105	-	46
いずれの親とも遠居	801	26	75	390	170	107	-	33	236	229	177	82	43	-	34
その他	1,303	42	88	541	304	193	-	135	377	378	234	119	64	-	131
不詳	1,145	48	64	381	190	148	-	314	304	221	174	70	66	-	310
妻の従業上の地位	6,409	238	439	2,814	1,420	882	-	616	1,920	1,715	1,230	561	372	-	611
常勤	872	47	95	434	158	76	-	62	256	246	204	73	31	-	62
パート	1,683	73	108	735	422	229	-	116	551	455	314	149	94	-	120
自営・家族従業者	737	18	37	287	193	124	-	78	189	192	140	74	60	-	82
仕事なし	2,745	89	174	1,225	580	405	-	272	831	740	512	237	167	-	258
その他	146	5	12	65	30	25	-	9	46	39	31	13	8	-	9
不詳	226	6	13	68	37	23	-	79	47	43	29	15	12	-	80

表147 妻の配偶関係別日常生活における決定権別女性数（つづき）

	合計	親や親族とのつきあい							育児や子どもの教育						
		妻	どちらかというと妻	ふたりで一緒に	どちらかというと夫	夫	非該当	不詳	妻	どちらかというと妻	ふたりで一緒に	どちらかというと夫	夫	非該当	不詳
妻の年齢区分	6,409	626	1,348	3,187	476	158	-	614	861	1,933	2,318	121	49	-	1,127
24歳以下	37	1	10	23	1	-	-	2	5	8	16	-	-	-	8
25～29歳	189	20	37	115	6	5	-	6	26	39	83	1	2	-	38
30～34歳	388	37	82	227	22	5	-	15	38	95	192	3	4	-	56
35～39歳	583	61	123	316	46	12	-	25	64	166	262	8	4	-	79
40～44歳	709	74	191	339	61	10	-	34	104	241	238	11	6	-	109
45～49歳	695	77	162	338	63	19	-	36	122	213	244	14	4	-	98
50～54歳	684	66	150	334	62	22	-	50	100	235	231	14	5	-	99
55～59歳	722	66	139	365	70	19	-	63	94	236	277	15	4	-	96
60～64歳	840	81	174	416	47	24	-	98	128	263	292	14	6	-	137
65～69歳	638	61	127	314	42	20	-	74	87	194	222	12	5	-	118
70～74歳	466	43	86	222	22	11	-	82	59	139	133	12	4	-	119
75歳以上	458	39	67	178	34	11	-	129	34	104	128	17	5	-	170
居住地域区分	6,409	626	1,348	3,187	476	158	-	614	861	1,933	2,318	121	49	-	1,127
非人口集中地区	2,642	215	500	1,278	263	98	-	288	338	757	1,015	59	26	-	447
人口集中地区	3,767	411	848	1,909	213	60	-	326	523	1,176	1,303	62	23	-	680
10万人未満	745	75	158	386	47	14	-	65	107	228	270	9	5	-	126
10～20万人	610	70	142	302	33	8	-	55	78	192	209	13	2	-	116
20～50万人	1,061	110	241	529	51	19	-	111	147	330	352	18	6	-	208
50～100万人	482	58	107	257	22	7	-	31	70	142	187	8	4	-	71
100～200万人	498	60	107	248	38	8	-	37	69	154	171	7	3	-	94
200万人以上	371	38	93	187	22	4	-	27	52	130	114	7	3	-	65
末子年齢による区分	6,409	626	1,348	3,187	476	158	-	614	861	1,933	2,318	121	49	-	1,127
子どもあり	5,602	566	1,219	2,774	430	143	-	470	831	1,882	2,197	114	45	-	533
子どもと非同居	1,900	184	371	934	126	49	-	236	248	584	720	41	14	-	293
子どもと同居	3,702	382	848	1,840	304	94	-	234	583	1,298	1,477	73	31	-	240
18歳以上の子どもと同居	1,598	149	341	770	142	48	-	148	243	579	559	43	11	-	163
12～17歳の子どもと同居	644	81	144	310	59	20	-	30	131	219	244	13	8	-	29
6～11歳の子どもと同居	630	68	170	297	54	16	-	25	97	238	258	11	7	-	19
3～5歳の子どもと同居	352	40	84	185	23	5	-	15	51	121	161	4	1	-	14
1～2歳の子どもと同居	310	27	73	179	17	4	-	10	40	94	163	1	3	-	9
1歳未満の子どもと同居	168	17	36	99	9	1	-	6	21	47	92	1	1	-	6
子どもなし	587	46	95	346	35	10	-	55	8	15	74	4	3	-	483
不詳	220	14	34	67	11	5	-	89	22	36	47	3	1	-	111
親との同別居	6,409	626	1,348	3,187	476	158	-	614	861	1,933	2,318	121	49	-	1,127
親と同居	1,238	116	259	587	152	44	-	80	175	391	496	25	11	-	140
夫の親と同居	902	73	181	422	128	40	-	58	130	276	373	19	9	-	95
妻の親と同居	335	43	78	164	24	4	-	22	45	115	122	6	2	-	45
両方の親と同居	1	-	-	1	-	-	-	-	-	-	1	-	-	-	-
親と別居	2,723	285	637	1,483	171	55	-	92	384	869	1,047	41	17	-	365
最も近い親と敷地内別居	220	25	52	109	22	2	-	10	31	73	82	3	2	-	29
最も近い親と近居	1,702	180	408	925	104	36	-	49	238	547	669	25	10	-	213
いずれの親とも遠居	801	80	177	449	45	17	-	33	115	249	296	13	5	-	123
その他	1,303	127	275	651	89	30	-	131	167	422	456	27	12	-	219
不詳	1,145	98	177	466	64	29	-	311	135	251	319	28	9	-	403
妻の従業上の地位	6,409	626	1,348	3,187	476	158	-	614	861	1,933	2,318	121	49	-	1,127
常勤	872	91	199	419	82	17	-	64	116	237	327	16	4	-	172
パート	1,683	184	375	822	144	41	-	117	265	547	605	29	15	-	222
自営・家族従業者	737	74	135	366	58	25	-	79	89	216	279	20	6	-	127
仕事なし	2,745	243	575	1,433	162	67	-	265	348	830	1,009	50	22	-	486
その他	146	14	34	72	16	1	-	9	21	49	44	2	-	-	30
不詳	226	20	30	75	14	7	-	80	22	54	54	4	2	-	90

表148 妻の配偶関係別夫婦のコミュニケーション別女性数

	合計	夕食を一緒にする						買い物に行く					
		よくある	ときどきある	あまりない	まったくない	非該当	不詳	よくある	ときどきある	あまりない	まったくない	非該当	不詳
妻の年齢区分	6,409	4,353	993	512	147	-	404	2,050	2,373	1,058	520	-	408
24歳以下	37	28	5	2	-	-	2	22	10	3	-	-	2
25～29歳	189	125	39	19	1	-	5	95	68	18	3	-	5
30～34歳	388	232	101	38	2	-	15	172	148	47	7	-	14
35～39歳	583	315	162	79	8	-	19	201	263	74	27	-	18
40～44歳	709	370	197	99	21	-	22	203	305	138	42	-	21
45～49歳	695	383	163	93	27	-	29	176	293	131	69	-	26
50～54歳	684	442	114	70	23	-	35	196	257	123	73	-	35
55～59歳	722	538	82	42	13	-	47	233	260	121	66	-	42
60～64歳	840	664	64	36	18	-	58	265	296	146	75	-	58
65～69歳	638	532	33	18	11	-	44	229	213	103	48	-	45
70～74歳	466	383	17	11	10	-	45	138	148	82	48	-	50
75歳以上	458	341	16	5	13	-	83	120	112	72	62	-	92
居住地域区分	6,409	4,353	993	512	147	-	404	2,050	2,373	1,058	520	-	408
非人口集中地区	2,642	1,882	333	174	58	-	195	835	952	454	203	-	198
人口集中地区	3,767	2,471	660	338	89	-	209	1,215	1,421	604	317	-	210
10万人未満	745	527	101	59	18	-	40	246	262	115	75	-	47
10～20万人	610	410	117	43	11	-	29	215	211	112	43	-	29
20～50万人	1,061	686	166	109	27	-	73	327	408	159	94	-	73
50～100万人	482	287	110	53	10	-	22	147	198	76	41	-	20
100～200万人	498	315	93	46	15	-	29	175	179	81	35	-	28
200万人以上	371	246	73	28	8	-	16	105	163	61	29	-	13
末子年齢による区分	6,409	4,353	993	512	147	-	404	2,050	2,373	1,058	520	-	408
子どもあり	5,602	3,772	903	476	139	-	312	1,715	2,110	975	482	-	320
子どもと非同居	1,900	1,529	120	68	38	-	145	638	642	306	160	-	154
子どもと同居	3,702	2,243	783	408	101	-	167	1,077	1,468	669	322	-	166
18歳以上の子どもと同居	1,598	1,149	199	111	42	-	97	463	547	297	190	-	101
12～17歳の子どもと同居	644	331	165	92	32	-	24	135	276	141	69	-	23
6～11歳の子どもと同居	630	294	193	108	17	-	18	156	286	126	46	-	16
3～5歳の子どもと同居	352	188	103	41	5	-	15	120	151	57	10	-	14
1～2歳の子どもと同居	310	172	88	38	4	-	8	117	146	35	5	-	7
1歳未満の子どもと同居	168	109	35	18	1	-	5	86	62	13	2	-	5
子どもなし	587	456	74	25	3	-	29	280	204	56	21	-	26
不詳	220	125	16	11	5	-	63	55	59	27	17	-	62
親との同別居	6,409	4,353	993	512	147	-	404	2,050	2,373	1,058	520	-	408
親と同居	1,238	811	236	107	19	-	65	398	463	233	82	-	62
夫の親と同居	902	606	169	74	11	-	42	282	338	175	64	-	43
妻の親と同居	335	204	67	33	8	-	23	116	124	58	18	-	19
両方の親と同居	1	1	-	-	-	-	-	-	1	-	-	-	-
親と別居	2,723	1,726	575	296	70	-	56	899	1,121	448	203	-	52
最も近い親と敷地内別居	220	124	56	24	10	-	6	68	93	40	15	-	4
最も近い親と近居	1,702	1,102	341	189	38	-	32	554	707	282	129	-	30
いずれの親とも遠居	801	500	178	83	22	-	18	277	321	126	59	-	18
その他	1,303	1,102	65	41	27	-	68	412	447	230	138	-	76
不詳	1,145	714	117	68	31	-	215	341	342	147	97	-	218
妻の従業上の地位	6,409	4,353	993	512	147	-	404	2,050	2,373	1,058	520	-	408
常勤	872	545	177	76	21	-	53	288	327	139	65	-	53
パート	1,683	1,024	332	198	49	-	80	480	658	310	156	-	79
自営・家族従業者	737	577	61	41	9	-	49	209	267	139	72	-	50
仕事なし	2,745	1,970	377	176	58	-	164	960	1,002	418	202	-	163
その他	146	90	29	14	4	-	9	44	66	23	4	-	9
不詳	226	147	17	7	6	-	49	69	53	29	21	-	54

表148 妻の配偶関係別夫婦のコミュニケーション別女性数（つづき）

	合計	旅行（日帰りを含む）に出かける						その日の帰宅時間や週の予定などを話す					
		よくある	ときどきある	あまりない	まったくない	非該当	不詳	よくある	ときどきある	あまりない	まったくない	非該当	不詳
妻の年齢区分	6,409	1,129	1,951	1,648	1,237	-	444	3,002	1,561	904	462	-	480
24歳以下	37	10	12	11	2	-	2	23	8	4	-	-	2
25～29歳	189	44	64	49	27	-	5	125	37	16	6	-	5
30～34歳	388	77	152	101	43	-	15	233	88	41	10	-	16
35～39歳	583	121	182	168	95	-	17	335	135	74	23	-	16
40～44歳	709	104	228	214	141	-	22	360	174	111	40	-	24
45～49歳	695	95	206	200	165	-	29	310	197	102	58	-	28
50～54歳	684	109	202	187	149	-	37	311	190	95	49	-	39
55～59歳	722	139	232	182	122	-	47	359	180	89	45	-	49
60～64歳	840	153	259	188	175	-	65	352	212	137	68	-	71
65～69歳	638	131	185	156	118	-	48	295	139	99	51	-	54
70～74歳	466	84	128	104	98	-	52	169	102	74	55	-	66
75歳以上	458	62	101	88	102	-	105	130	99	62	57	-	110
居住地域区分	6,409	1,129	1,951	1,648	1,237	-	444	3,002	1,561	904	462	-	480
非人口集中地区	2,642	402	737	718	563	-	222	1,121	664	421	200	-	236
人口集中地区	3,767	727	1,214	930	674	-	222	1,881	897	483	262	-	244
10万人未満	745	155	230	185	130	-	45	370	156	106	57	-	56
10～20万人	610	121	195	165	95	-	34	299	160	70	43	-	38
20～50万人	1,061	193	336	245	212	-	75	520	245	144	71	-	81
50～100万人	482	97	151	122	90	-	22	247	123	56	33	-	23
100～200万人	498	94	174	118	82	-	30	255	114	66	33	-	30
200万人以上	371	67	128	95	65	-	16	190	99	41	25	-	16
末子年齢による区分	6,409	1,129	1,951	1,648	1,237	-	444	3,002	1,561	904	462	-	480
子どもあり	5,602	901	1,715	1,503	1,129	-	354	2,540	1,427	828	426	-	381
子どもと非同居	1,900	394	584	418	326	-	178	831	452	279	147	-	191
子どもと同居	3,702	507	1,131	1,085	803	-	176	1,709	975	549	279	-	190
18歳以上の子どもと同居	1,598	226	457	429	379	-	107	656	424	249	151	-	118
12～17歳の子どもと同居	644	66	162	210	181	-	25	273	179	101	63	-	28
6～11歳の子どもと同居	630	74	204	208	128	-	16	302	177	98	37	-	16
3～5歳の子どもと同居	352	62	138	100	38	-	14	198	78	48	14	-	14
1～2歳の子どもと同居	310	48	119	88	47	-	8	174	86	34	8	-	8
1歳未満の子どもと同居	168	31	51	50	30	-	6	106	31	19	6	-	6
子どもなし	587	194	204	99	67	-	23	401	94	47	17	-	28
不詳	220	34	32	46	41	-	67	61	40	29	19	-	71
親との同別居	6,409	1,129	1,951	1,648	1,237	-	444	3,002	1,561	904	462	-	480
親と同居	1,238	204	360	345	263	-	66	597	316	183	74	-	68
夫の親と同居	902	143	254	251	210	-	44	427	233	136	57	-	49
妻の親と同居	335	61	106	93	53	-	22	169	83	47	17	-	19
両方の親と同居	1	-	-	1	-	-	-	1	-	-	-	-	-
親と別居	2,723	502	916	768	478	-	59	1,450	678	391	148	-	56
最も近い親と敷地内別居	220	34	63	76	42	-	5	108	60	35	11	-	6
最も近い親と近居	1,702	304	579	484	301	-	34	899	437	243	90	-	33
いずれの親とも遠居	801	164	274	208	135	-	20	443	181	113	47	-	17
その他	1,303	237	412	298	268	-	88	560	322	182	132	-	107
不詳	1,145	186	263	237	228	-	231	395	245	148	108	-	249
妻の従業上の地位	6,409	1,129	1,951	1,648	1,237	-	444	3,002	1,561	904	462	-	480
常勤	872	170	287	209	153	-	53	423	243	112	41	-	53
パート	1,683	253	497	485	361	-	87	772	453	245	124	-	89
自営・家族従業者	737	117	218	208	137	-	57	345	155	118	53	-	66
仕事なし	2,745	515	865	661	521	-	183	1,315	636	381	210	-	203
その他	146	39	41	34	23	-	9	79	35	14	8	-	10
不詳	226	35	43	51	42	-	55	68	39	34	26	-	59

表148 妻の配偶関係別夫婦のコミュニケーション別女性数（つづき）

	合計	休日の過ごし方について話し合う						家庭のことについてメールや電話で連絡しあう					
		よくある	ときどきある	あまりない	まったくない	非該当	不詳	よくある	ときどきある	あまりない	まったくない	非該当	不詳
妻の年齢区分	6,409	2,095	1,662	1,390	774	-	488	1,998	1,541	1,325	1,029	-	516
24歳以下	37	21	9	5	-	-	2	20	8	5	2	-	2
25～29歳	189	113	39	23	9	-	5	99	35	38	12	-	5
30～34歳	388	218	97	41	17	-	15	190	98	61	24	-	15
35～39歳	583	283	173	76	34	-	17	261	175	87	42	-	18
40～44歳	709	257	214	152	62	-	24	262	205	150	69	-	23
45～49歳	695	212	203	152	100	-	28	234	194	138	101	-	28
50～54歳	684	201	194	152	97	-	40	212	198	157	78	-	39
55～59歳	722	233	200	160	78	-	51	219	191	155	105	-	52
60～64歳	840	225	207	208	126	-	74	216	148	211	184	-	81
65～69歳	638	178	132	193	78	-	57	143	130	163	140	-	62
70～74歳	466	84	108	115	90	-	69	85	85	95	129	-	72
75歳以上	458	70	86	113	83	-	106	57	74	65	143	-	119
居住地域区分	6,409	2,095	1,662	1,390	774	-	488	1,998	1,541	1,325	1,029	-	516
非人口集中地区	2,642	756	670	613	358	-	245	716	613	592	466	-	255
人口集中地区	3,767	1,339	992	777	416	-	243	1,282	928	733	563	-	261
10万人未満	745	254	194	164	85	-	48	247	173	147	122	-	56
10～20万人	610	204	170	129	72	-	35	202	151	124	92	-	41
20～50万人	1,061	383	256	220	118	-	84	358	257	196	163	-	87
50～100万人	482	170	141	93	54	-	24	170	131	97	59	-	25
100～200万人	498	201	121	95	49	-	32	175	123	95	73	-	32
200万人以上	371	127	110	76	38	-	20	130	93	74	54	-	20
末子年齢による区分	6,409	2,095	1,662	1,390	774	-	488	1,998	1,541	1,325	1,029	-	516
子どもあり	5,602	1,730	1,492	1,270	716	-	394	1,695	1,364	1,194	939	-	410
子どもと非同居	1,900	523	465	467	243	-	202	482	408	403	392	-	215
子どもと同居	3,702	1,207	1,027	803	473	-	192	1,213	956	791	547	-	195
18歳以上の子どもと同居	1,598	393	392	427	265	-	121	378	366	399	331	-	124
12～17歳の子どもと同居	644	173	181	155	111	-	24	210	190	122	95	-	27
6～11歳の子どもと同居	630	218	209	121	63	-	19	238	189	122	66	-	15
3～5歳の子どもと同居	352	161	108	52	16	-	15	149	99	66	23	-	15
1～2歳の子どもと同居	310	168	93	33	8	-	8	149	76	58	18	-	9
1歳未満の子どもと同居	168	94	44	15	10	-	5	89	36	24	14	-	5
子どもなし	587	321	130	82	28	-	26	260	147	93	52	-	35
不詳	220	44	40	38	30	-	68	43	30	38	38	-	71
親との同別居	6,409	2,095	1,662	1,390	774	-	488	1,998	1,541	1,325	1,029	-	516
親と同居	1,238	413	340	269	144	-	72	423	325	276	148	-	66
夫の親と同居	902	288	238	217	106	-	53	292	230	216	119	-	45
妻の親と同居	335	124	102	52	38	-	19	130	95	60	29	-	21
両方の親と同居	1	1	-	-	-	-	-	1	-	-	-	-	-
親と別居	2,723	1,066	784	562	252	-	59	1,023	754	553	324	-	69
最も近い親と敷地内別居	220	77	71	48	18	-	6	74	68	47	25	-	6
最も近い親と近居	1,702	666	496	357	149	-	34	656	466	349	195	-	36
いずれの親とも遠居	801	323	217	157	85	-	19	293	220	157	104	-	27
その他	1,303	330	305	350	211	-	107	272	269	294	341	-	127
不詳	1,145	286	233	209	167	-	250	280	193	202	216	-	254
妻の従業上の地位	6,409	2,095	1,662	1,390	774	-	488	1,998	1,541	1,325	1,029	-	516
常勤	872	320	251	165	84	-	52	327	240	161	92	-	52
パート	1,683	546	453	385	207	-	92	536	452	388	217	-	90
自営・家族従業者	737	247	143	176	108	-	63	203	141	170	153	-	70
仕事なし	2,745	887	724	609	318	-	207	830	632	542	507	-	234
その他	146	55	49	17	14	-	11	56	45	25	11	-	9
不詳	226	40	42	38	43	-	63	46	31	39	49	-	61

表148 妻の配偶関係別夫婦のコミュニケーション別女性数（つづき）

	合計	心配事や悩み事を相談する					
		よくある	ときどきある	あまりない	まったくない	非該当	不詳
妻の年齢区分	6,409	1,953	2,196	1,291	541	-	428
24歳以下	37	16	12	6	1	-	2
25～29歳	189	103	51	25	5	-	5
30～34歳	388	188	132	38	15	-	15
35～39歳	583	241	196	97	32	-	17
40～44歳	709	218	255	154	60	-	22
45～49歳	695	195	246	148	79	-	27
50～54歳	684	189	239	152	69	-	35
55～59歳	722	206	255	160	52	-	49
60～64歳	840	206	294	191	84	-	65
65～69歳	638	166	240	139	49	-	44
70～74歳	466	113	153	97	48	-	55
75歳以上	458	112	123	84	47	-	92
居住地域区分	6,409	1,953	2,196	1,291	541	-	428
非人口集中地区	2,642	754	898	554	220	-	216
人口集中地区	3,767	1,199	1,298	737	321	-	212
10万人未満	745	238	243	157	63	-	44
10～20万人	610	197	202	121	56	-	34
20～50万人	1,061	325	386	187	92	-	71
50～100万人	482	150	176	101	36	-	19
100～200万人	498	171	163	93	43	-	28
200万人以上	371	118	128	78	31	-	16
末子年齢による区分	6,409	1,953	2,196	1,291	541	-	428
子どもあり	5,602	1,647	1,961	1,157	498	-	339
子どもと非同居	1,900	535	643	410	149	-	163
子どもと同居	3,702	1,112	1,318	747	349	-	176
18歳以上の子どもと同居	1,598	395	571	353	171	-	108
12～17歳の子どもと同居	644	172	222	145	82	-	23
6～11歳の子どもと同居	630	196	227	131	59	-	17
3～5歳の子どもと同居	352	131	128	58	21	-	14
1～2歳の子どもと同居	310	137	113	41	10	-	9
1歳未満の子どもと同居	168	81	57	19	6	-	5
子どもなし	587	262	185	92	24	-	24
不詳	220	44	50	42	19	-	65
親との同別居	6,409	1,953	2,196	1,291	541	-	428
親と同居	1,238	386	420	264	103	-	65
夫の親と同居	902	268	307	200	81	-	46
妻の親と同居	335	117	113	64	22	-	19
両方の親と同居	1	1	-	-	-	-	-
親と別居	2,723	941	964	546	219	-	53
最も近い親と敷地内別居	220	61	87	51	16	-	5
最も近い親と近居	1,702	601	592	344	137	-	28
いずれの親とも遠居	801	279	285	151	66	-	20
その他	1,303	347	473	287	117	-	79
不詳	1,145	279	339	194	102	-	231
妻の従業上の地位	6,409	1,953	2,196	1,291	541	-	428
常勤	872	286	301	174	61	-	50
パート	1,683	477	555	392	178	-	81
自営・家族従業者	737	232	249	145	56	-	55
仕事なし	2,745	867	977	509	216	-	176
その他	146	49	49	31	8	-	9
不詳	226	42	65	40	22	-	57

表149 妻の配偶関係別夫からの情緒的支援別女性数

	合計	あなたの心配事や悩み事を聞いてくれる						あなたの能力や努力を高く評価してくれる					
		あてはまる	ややあてはまる	あまりあてはまらない	あてはまらない	非該当	不詳	あてはまる	ややあてはまる	あまりあてはまらない	あてはまらない	非該当	不詳
妻の年齢区分	6,409	2,097	2,049	1,284	523	-	456	1,305	2,193	1,780	656	-	475
24歳以下	37	17	12	5	1	-	2	9	10	14	2	-	2
25～29歳	189	99	50	27	8	-	5	64	62	46	12	-	5
30～34歳	388	184	126	52	13	-	13	121	122	100	31	-	14
35～39歳	583	247	180	103	36	-	17	166	196	149	53	-	19
40～44歳	709	261	230	131	60	-	27	156	244	207	72	-	30
45～49歳	695	202	235	158	74	-	26	129	239	194	105	-	28
50～54歳	684	193	243	143	65	-	40	116	248	200	80	-	40
55～59歳	722	225	226	164	54	-	53	140	250	215	67	-	50
60～64歳	840	224	268	202	77	-	69	138	295	242	95	-	70
65～69歳	638	189	214	132	50	-	53	112	231	178	63	-	54
70～74歳	466	133	147	87	46	-	53	73	161	134	41	-	57
75歳以上	458	123	118	80	39	-	98	81	135	101	35	-	106
居住地域区分	6,409	2,097	2,049	1,284	523	-	456	1,305	2,193	1,780	656	-	475
非人口集中地区	2,642	784	854	556	221	-	227	433	863	818	289	-	239
人口集中地区	3,767	1,313	1,195	728	302	-	229	872	1,330	962	367	-	236
10万人未満	745	252	241	154	52	-	46	163	258	201	74	-	49
10～20万人	610	201	192	130	53	-	34	140	217	154	64	-	35
20～50万人	1,061	393	315	188	85	-	80	256	357	266	101	-	81
50～100万人	482	169	157	95	41	-	20	119	171	116	54	-	22
100～200万人	498	171	164	86	43	-	34	117	180	127	42	-	32
200万人以上	371	127	126	75	28	-	15	77	147	98	32	-	17
末子年齢による区分	6,409	2,097	2,049	1,284	523	-	456	1,305	2,193	1,780	656	-	475
子どもあり	5,602	1,749	1,836	1,175	479	-	363	1,065	1,944	1,617	599	-	377
子どもと非同居	1,900	564	630	384	142	-	180	352	674	525	159	-	190
子どもと同居	3,702	1,185	1,206	791	337	-	183	713	1,270	1,092	440	-	187
18歳以上の子どもと同居	1,598	426	520	370	167	-	115	266	552	473	193	-	114
12～17歳の子どもと同居	644	189	207	157	67	-	24	106	222	199	92	-	25
6～11歳の子どもと同居	630	210	211	128	63	-	18	129	212	195	73	-	21
3～5歳の子どもと同居	352	129	123	65	22	-	13	84	114	97	43	-	14
1～2歳の子どもと同居	310	144	96	51	11	-	8	82	109	84	27	-	8
1歳未満の子どもと同居	168	87	49	20	7	-	5	46	61	44	12	-	5
子どもなし	587	295	169	74	23	-	26	211	207	109	32	-	28
不詳	220	53	44	35	21	-	67	29	42	54	25	-	70
親との同別居	6,409	2,097	2,049	1,284	523	-	456	1,305	2,193	1,780	656	-	475
親と同居	1,238	402	407	260	102	-	67	245	428	373	124	-	68
夫の親と同居	902	281	301	197	76	-	47	170	308	280	96	-	48
妻の親と同居	335	121	105	63	26	-	20	75	119	93	28	-	20
両方の親と同居	1	-	1	-	-	-	-	-	1	-	-	-	-
親と別居	2,723	973	915	549	219	-	67	623	985	756	291	-	68
最も近い親と敷地内別居	220	64	80	53	17	-	6	44	92	57	21	-	6
最も近い親と近居	1,702	609	552	364	138	-	39	387	597	488	191	-	39
いずれの親とも遠居	801	300	283	132	64	-	22	192	296	211	79	-	23
その他	1,303	404	423	262	122	-	92	243	474	370	119	-	97
不詳	1,145	318	304	213	80	-	230	194	306	281	122	-	242
妻の従業上の地位	6,409	2,097	2,049	1,284	523	-	456	1,305	2,193	1,780	656	-	475
常勤	872	280	309	169	60	-	54	222	292	218	84	-	56
パート	1,683	519	530	382	163	-	89	303	578	515	199	-	88
自営・家族従業者	737	247	239	130	63	-	58	169	266	167	78	-	57
仕事なし	2,745	963	859	522	210	-	191	551	938	787	261	-	208
その他	146	40	52	37	8	-	9	33	53	36	15	-	9
不詳	226	48	60	44	19	-	55	27	66	57	19	-	57

表149 妻の配偶関係別夫からの情緒的支援別女性数（つづき）

	合計	あなたに助言やアドバイスをしてくれる						あなたの気持ちをよく理解している					
		あてはまる	ややあてはまる	あまりあてはまらない	あてはまらない	非該当	不詳	あてはまる	ややあてはまる	あまりあてはまらない	あてはまらない	非該当	不詳
妻の年齢区分	6,409	1,467	2,271	1,569	642	-	460	1,151	2,203	1,816	783	-	456
24歳以下	37	13	14	8	-	-	2	11	12	12	-	-	2
25～29歳	189	68	68	31	17	-	5	67	56	50	11	-	5
30～34歳	388	137	128	84	26	-	13	105	152	83	33	-	15
35～39歳	583	190	190	144	41	-	18	147	199	157	62	-	18
40～44歳	709	172	265	167	75	-	30	127	268	190	95	-	29
45～49歳	695	154	241	186	87	-	27	109	244	192	124	-	26
50～54歳	684	128	253	183	80	-	40	95	225	221	101	-	42
55～59歳	722	158	276	168	72	-	48	123	259	208	83	-	49
60～64歳	840	157	299	233	82	-	69	122	272	272	109	-	65
65～69歳	638	118	248	159	63	-	50	107	223	196	58	-	54
70～74歳	466	83	159	117	50	-	57	70	158	129	55	-	54
75歳以上	458	89	130	89	49	-	101	68	135	106	52	-	97
居住地域区分	6,409	1,467	2,271	1,569	642	-	460	1,151	2,203	1,816	783	-	456
非人口集中地区	2,642	542	933	664	269	-	234	424	876	783	326	-	233
人口集中地区	3,767	925	1,338	905	373	-	226	727	1,327	1,033	457	-	223
10万人未満	745	181	276	173	67	-	48	131	261	218	87	-	48
10～20万人	610	149	210	150	68	-	33	120	211	173	75	-	31
20～50万人	1,061	267	363	256	95	-	80	218	363	275	126	-	79
50～100万人	482	131	156	124	52	-	19	91	167	136	68	-	20
100～200万人	498	122	187	109	49	-	31	97	183	133	54	-	31
200万人以上	371	75	146	93	42	-	15	70	142	98	47	-	14
末子年齢による区分	6,409	1,467	2,271	1,569	642	-	460	1,151	2,203	1,816	783	-	456
子どもあり	5,602	1,203	2,042	1,404	586	-	367	902	1,975	1,638	723	-	364
子どもと非同居	1,900	389	721	443	167	-	180	306	668	552	199	-	175
子どもと同居	3,702	814	1,321	961	419	-	187	596	1,307	1,086	524	-	189
18歳以上の子どもと同居	1,598	285	574	433	191	-	115	218	545	490	230	-	115
12～17歳の子どもと同居	644	129	226	172	92	-	25	90	228	182	118	-	26
6～11歳の子どもと同居	630	137	240	158	76	-	19	103	230	183	95	-	19
3～5歳の子どもと同居	352	95	110	102	31	-	14	61	131	100	45	-	15
1～2歳の子どもと同居	310	108	107	67	19	-	9	85	106	88	23	-	8
1歳未満の子どもと同居	168	60	64	29	10	-	5	39	67	43	13	-	6
子どもなし	587	233	184	112	33	-	25	215	187	126	33	-	26
不詳	220	31	45	53	23	-	68	34	41	52	27	-	66
親との同別居	6,409	1,467	2,271	1,569	642	-	460	1,151	2,203	1,816	783	-	456
親と同居	1,238	292	435	325	118	-	68	219	435	379	138	-	67
夫の親と同居	902	205	316	245	88	-	48	158	316	279	102	-	47
妻の親と同居	335	86	119	80	30	-	20	61	118	100	36	-	20
両方の親と同居	1	1	-	-	-	-	-	-	1	-	-	-	-
親と別居	2,723	688	1,005	700	267	-	63	532	970	801	355	-	65
最も近い親と敷地内別居	220	46	87	62	19	-	6	34	78	71	31	-	6
最も近い親と近居	1,702	428	613	457	168	-	36	345	575	506	237	-	39
いずれの親とも遠居	801	214	305	181	80	-	21	153	317	224	87	-	20
その他	1,303	272	481	317	142	-	91	215	453	399	142	-	94
不詳	1,145	215	350	227	115	-	238	185	345	237	148	-	230
妻の従業上の地位	6,409	1,467	2,271	1,569	642	-	460	1,151	2,203	1,816	783	-	456
常勤	872	240	292	202	80	-	58	193	294	233	97	-	55
パート	1,683	329	591	469	207	-	87	266	579	507	244	-	87
自営・家族従業者	737	187	274	153	66	-	57	137	260	191	93	-	56
仕事なし	2,745	650	977	670	255	-	193	502	963	781	305	-	194
その他	146	29	69	28	11	-	9	26	50	40	21	-	9
不詳	226	32	68	47	23	-	56	27	57	64	23	-	55

表149 妻の配偶関係別夫からの情緒的支援別女性数（つづき）

	合計	あなたへの感謝の気持ちを示してくれる						あなたに関心がない					
		あてはまる	ややあてはまる	あまりあてはまらない	あてはまらない	非該当	不詳	あてはまる	ややあてはまる	あまりあてはまらない	あてはまらない	非該当	不詳
妻の年齢区分	6,409	1,389	2,084	1,720	756	-	460	358	1,178	2,382	1,992	-	499
24歳以下	37	14	14	7	-	-	2	1	2	10	22	-	2
25～29歳	189	75	55	39	15	-	5	8	23	53	100	-	5
30～34歳	388	136	110	97	30	-	15	22	49	122	180	-	15
35～39歳	583	171	190	145	59	-	18	40	96	195	234	-	18
40～44歳	709	157	247	183	94	-	28	33	132	291	222	-	31
45～49歳	695	130	221	202	115	-	27	46	140	262	213	-	34
50～54歳	684	107	261	176	100	-	40	49	123	279	191	-	42
55～59歳	722	160	233	208	71	-	50	32	129	291	215	-	55
60～64歳	840	148	282	247	95	-	68	49	167	322	227	-	75
65～69歳	638	127	207	188	65	-	51	34	122	265	161	-	56
70～74歳	466	83	142	134	52	-	55	14	99	171	120	-	62
75歳以上	458	81	122	94	60	-	101	30	96	121	107	-	104
居住地域区分	6,409	1,389	2,084	1,720	756	-	460	358	1,178	2,382	1,992	-	499
非人口集中地区	2,642	471	852	749	336	-	234	141	551	954	742	-	254
人口集中地区	3,767	918	1,232	971	420	-	226	217	627	1,428	1,250	-	245
10万人未満	745	170	255	190	81	-	49	43	128	292	231	-	51
10～20万人	610	151	177	168	82	-	32	28	115	233	201	-	33
20～50万人	1,061	262	331	280	109	-	79	65	175	385	347	-	89
50～100万人	482	125	158	121	58	-	20	26	74	195	165	-	22
100～200万人	498	122	179	115	51	-	31	33	67	183	181	-	34
200万人以上	371	88	132	97	39	-	15	22	68	140	125	-	16
末子年齢による区分	6,409	1,389	2,084	1,720	756	-	460	358	1,178	2,382	1,992	-	499
子どもあり	5,602	1,129	1,829	1,571	705	-	368	312	1,077	2,147	1,667	-	399
子どもと非同居	1,900	376	634	509	199	-	182	95	381	704	526	-	194
子どもと同居	3,702	753	1,195	1,062	506	-	186	217	696	1,443	1,141	-	205
18歳以上の子どもと同居	1,598	282	518	474	211	-	113	91	315	651	417	-	124
12～17歳の子どもと同居	644	109	216	177	118	-	24	48	133	246	187	-	30
6～11歳の子どもと同居	630	127	197	199	87	-	20	38	113	257	201	-	21
3～5歳の子どもと同居	352	87	115	89	46	-	15	26	64	128	119	-	15
1～2歳の子どもと同居	310	97	97	78	29	-	9	7	51	107	135	-	10
1歳未満の子どもと同居	168	51	52	45	15	-	5	7	20	54	82	-	5
子どもなし	587	229	202	110	22	-	24	30	65	190	272	-	30
不詳	220	31	53	39	29	-	68	16	36	45	53	-	70
親との同別居	6,409	1,389	2,084	1,720	756	-	460	358	1,178	2,382	1,992	-	499
親と同居	1,238	249	410	359	151	-	69	77	216	472	399	-	74
夫の親と同居	902	176	287	274	117	-	48	58	166	350	276	-	52
妻の親と同居	335	73	122	85	34	-	21	18	50	122	123	-	22
両方の親と同居	1	-	1	-	-	-	-	1	-	-	-	-	-
親と別居	2,723	663	934	746	316	-	64	161	474	1,076	932	-	80
最も近い親と敷地内別居	220	44	80	59	31	-	6	12	45	84	72	-	7
最も近い親と近居	1,702	409	577	469	211	-	36	103	290	710	554	-	45
いずれの親とも遠居	801	210	277	218	74	-	22	46	139	282	306	-	28
その他	1,303	267	409	383	151	-	93	64	269	506	363	-	101
不詳	1,145	210	331	232	138	-	234	56	219	328	298	-	244
妻の従業上の地位	6,409	1,389	2,084	1,720	756	-	460	358	1,178	2,382	1,992	-	499
常勤	872	220	275	225	97	-	55	46	151	332	284	-	59
パート	1,683	318	564	476	236	-	89	112	310	676	490	-	95
自営・家族従業者	737	158	232	199	89	-	59	44	152	245	233	-	63
仕事なし	2,745	625	914	717	297	-	192	138	501	1,010	883	-	213
その他	146	36	46	40	15	-	9	6	24	47	59	-	10
不詳	226	32	53	63	22	-	56	12	40	72	43	-	59

表150 妻の配偶関係別母親からの家事支援の頻度別女性数

		あなた（妻）の母親									夫の母親							
	合計	毎日	週に3－4回	週に1－2回	月に1－2回	年に数回	まったくしない	非該当	不詳	合計	毎日	週に3－4回	週に1－2回	月に1－2回	年に数回	まったくしない	非該当	不詳
妻の年齢区分	3,714	510	86	118	240	402	1,995	-	363	3,270	523	73	129	123	229	1,957	-	236
24歳以下	32	8	2	3	5	5	6	-	3	29	5	1	1	4	2	13	-	3
25～29歳	181	36	7	13	20	25	69	-	11	176	39	4	13	6	13	92	-	9
30～34歳	365	70	12	17	43	58	150	-	15	348	66	1	15	19	38	197	-	12
35～39歳	532	87	14	24	58	85	244	-	20	509	81	14	24	25	49	298	-	18
40～44歳	622	91	23	20	47	77	331	-	33	584	93	14	18	16	49	365	-	29
45～49歳	578	93	9	11	35	58	339	-	33	531	94	9	23	17	31	329	-	28
50～54歳	514	71	5	13	9	39	329	-	48	444	81	14	12	16	21	268	-	32
55～59歳	430	34	6	8	16	25	260	-	81	332	38	10	10	14	17	203	-	40
60～64歳	308	17	6	5	3	25	181	-	71	212	21	4	9	2	8	126	-	42
65～69歳	108	3	2	3	4	5	62	-	29	80	5	2	1	3	1	51	-	17
70～74歳	33	-	-	1	-	-	18	-	14	16	-	-	3	1	-	9	-	3
75歳以上	11	-	-	-	-	-	6	-	5	9	-	-	-	-	-	6	-	3
居住地域区分	3,714	510	86	118	240	402	1,995	-	363	3,270	523	73	129	123	229	1,957	-	236
非人口集中地区	1,478	249	35	50	98	134	728	-	184	1,348	306	53	68	76	87	653	-	105
人口集中地区	2,236	261	51	68	142	268	1,267	-	179	1,922	217	20	61	47	142	1,304	-	131
10万人未満	433	55	11	11	29	52	239	-	36	354	57	6	15	6	29	219	-	22
10～20万人	348	43	10	10	26	42	192	-	25	299	29	4	12	9	25	202	-	18
20～50万人	612	71	14	18	44	70	336	-	59	510	51	5	16	18	37	339	-	44
50～100万人	319	30	5	12	14	47	194	-	17	281	27	3	7	5	18	204	-	17
100～200万人	304	35	10	12	16	36	170	-	25	274	30	1	5	6	20	195	-	17
200万人以上	220	27	1	5	13	21	136	-	17	204	23	1	6	3	13	145	-	13
末子年齢による区分	3,714	510	86	118	240	402	1,995	-	363	3,270	523	73	129	123	229	1,957	-	236
子どもあり	3,241	421	74	110	213	372	1,727	-	324	2,826	432	68	122	115	206	1,684	-	199
子どもと非同居	590	44	10	10	14	43	350	-	119	434	56	9	16	18	17	259	-	59
子どもと同居	2,651	377	64	100	199	329	1,377	-	205	2,392	376	59	106	97	189	1,425	-	140
18歳以上の子どもと同居	781	78	13	19	22	62	472	-	115	627	90	22	21	21	26	380	-	67
12～17歳の子どもと同居	547	92	6	11	37	60	307	-	34	491	92	10	20	15	34	299	-	21
6～11歳の子どもと同居	553	84	14	21	51	72	291	-	20	537	81	14	22	20	40	341	-	19
3～5歳の子どもと同居	325	44	13	12	34	62	141	-	19	308	48	6	15	11	37	176	-	15
1～2歳の子どもと同居	288	51	9	20	38	44	116	-	10	279	42	5	19	17	32	151	-	13
1歳未満の子どもと同居	157	28	9	17	17	29	50	-	7	150	23	2	9	13	20	78	-	5
子どもなし	412	78	11	7	25	24	240	-	27	389	79	4	5	6	20	245	-	30
不詳	61	11	1	1	2	6	28	-	12	55	12	1	2	2	3	28	-	7
親との同別居	3,714	510	86	118	240	402	1,995	-	363	3,270	523	73	129	123	229	1,957	-	236
親と同居	948	263	30	36	51	68	414	-	86	970	325	48	73	61	54	349	-	60
夫の親と同居	648	99	8	17	39	53	361	-	71	792	311	48	72	58	45	218	-	40
妻の親と同居	300	164	22	19	12	15	53	-	15	177	13	-	1	3	9	131	-	20
両方の親と同居	-	-	-	-	-	-	-	-	-	1	1	-	-	-	-	-	-	-
親と別居	2,345	215	48	65	166	291	1,383	-	177	2,024	176	23	45	58	158	1,449	-	115
最も近い親と敷地内別居	194	30	7	10	13	22	106	-	6	201	31	8	6	9	18	120	-	9
最も近い親と近居	1,511	142	37	50	141	184	862	-	95	1,299	106	12	36	43	95	949	-	58
いずれの親とも遠居	640	43	4	5	12	85	415	-	76	524	39	3	3	6	45	380	-	48
その他	-	-	-	-	-	-	-	-	-	-	-	-	-	-	-	-	-	-
不詳	421	32	8	17	23	43	198	-	100	276	22	2	11	4	17	159	-	61
妻の従業上の地位	3,714	510	86	118	240	402	1,995	-	363	3,270	523	73	129	123	229	1,957	-	236
常勤	689	116	15	28	58	70	340	-	62	621	144	22	24	24	46	317	-	44
パート	1,202	162	31	36	78	133	663	-	99	1,081	170	18	46	43	72	673	-	59
自営・家族従業者	370	57	11	8	19	28	198	-	49	307	58	13	18	13	22	156	-	27
仕事なし	1,287	146	25	43	79	148	717	-	129	1,096	117	16	37	36	79	731	-	80
その他	105	23	3	2	5	17	50	-	5	107	22	2	4	5	8	55	-	11
不詳	61	6	1	1	1	6	27	-	19	58	12	2	-	2	2	25	-	15

表151 妻の配偶関係別今後の希望子ども数別女性数

	合計	理想子ども数									
		0人	1人	2人	3人	4人	5人以上	わからない	その他（　）	非該当	不詳
妻の年齢区分	6,409	26	127	2,162	2,904	251	32	372	40	-	495
24歳以下	37	-	1	12	16	4	-	2	-	-	2
25～29歳	189	-	5	79	83	6	3	7	1	-	5
30～34歳	388	-	12	175	163	9	2	13	1	-	13
35～39歳	583	4	24	248	217	27	3	42	5	-	13
40～44歳	709	10	16	294	268	22	4	67	6	-	22
45～49歳	695	3	19	277	290	16	6	55	6	-	23
50～54歳	684	3	14	210	347	26	1	39	5	-	39
55～59歳	722	2	7	205	367	38	6	38	4	-	55
60～64歳	840	1	10	263	417	33	4	38	5	-	69
65～69歳	638	2	8	171	321	31	2	33	2	-	68
70～74歳	466	-	2	130	223	14	-	16	3	-	78
75歳以上	458	1	9	98	192	25	1	22	2	-	108
居住地域区分	6,409	26	127	2,162	2,904	251	32	372	40	-	495
非人口集中地区	2,642	8	34	746	1,323	128	14	130	18	-	241
人口集中地区	3,767	18	93	1,416	1,581	123	18	242	22	-	254
10万人未満	745	4	9	262	333	26	5	51	1	-	54
10～20万人	610	-	22	213	269	15	3	39	6	-	43
20～50万人	1,061	3	20	398	452	41	4	57	7	-	79
50～100万人	482	4	13	187	206	18	2	27	2	-	23
100～200万人	498	4	16	206	175	17	3	41	2	-	34
200万人以上	371	3	13	150	146	6	1	27	4	-	21
末子年齢による区分	6,409	26	127	2,162	2,904	251	32	372	40	-	495
子どもあり	5,602	7	105	1,913	2,674	235	24	270	25	-	349
子どもと非同居	1,900	2	32	557	952	72	6	79	7	-	193
子どもと同居	3,702	5	73	1,356	1,722	163	18	191	18	-	156
18歳以上の子どもと同居	1,598	2	19	493	818	76	6	70	9	-	105
12～17歳の子どもと同居	644	3	23	277	258	21	4	38	2	-	18
6～11歳の子どもと同居	630	-	15	256	269	26	4	46	2	-	12
3～5歳の子どもと同居	352	-	7	136	154	21	2	19	1	-	12
1～2歳の子どもと同居	310	-	4	136	138	11	2	12	3	-	4
1歳未満の子どもと同居	168	-	5	58	85	8	-	6	1	-	5
子どもなし	587	19	19	214	156	6	2	86	13	-	72
不詳	220	-	3	35	74	10	6	16	2	-	74
親との同別居	6,409	26	127	2,162	2,904	251	32	372	40	-	495
親と同居	1,238	5	25	385	640	50	11	59	5	-	58
夫の親と同居	902	1	12	258	495	37	8	43	4	-	44
妻の親と同居	335	4	13	126	145	13	3	16	1	-	14
両方の親と同居	1	-	-	1	-	-	-	-	-	-	-
親と別居	2,723	14	60	1,101	1,173	95	11	177	22	-	70
最も近い親と敷地内別居	220	2	4	85	98	8	-	16	1	-	6
最も近い親と近居	1,702	5	40	698	732	49	10	110	16	-	42
いずれの親とも遠居	801	7	16	318	343	38	1	51	5	-	22
その他	1,303	4	16	360	670	67	5	62	6	-	113
不詳	1,145	3	26	316	421	39	5	74	7	-	254
妻の従業上の地位	6,409	26	127	2,162	2,904	251	32	372	40	-	495
常勤	872	1	13	289	421	32	5	55	8	-	48
パート	1,683	13	30	623	748	63	9	97	8	-	92
自営・家族従業者	737	4	12	193	389	31	2	43	3	-	60
仕事なし	2,745	7	60	955	1,194	110	14	158	20	-	227
その他	146	1	9	45	73	5	1	7	-	-	5
不詳	226	-	3	57	79	10	1	12	1	-	63

表152 妻の配偶関係別住居形態別女性数

	合計	現在の住まい									
		あなた（妻）の親の持ち家	夫の親の持ち家	あなた（妻）の親の土地に建てたあなた夫婦の持ち家	夫の親の土地に建てたあなた夫婦の持ち家	親の援助で取得したあなた夫婦の持ち家	親の援助なしで取得したあなた夫婦の持ち家	親の援助がある賃貸住宅	親の援助のない賃貸住宅	その他	不詳
妻の年齢区分	6,409	427	931	308	651	614	1,868	30	788	406	386
24歳以下	37	5	2	-	1	3	2	-	18	3	3
25～29歳	189	22	31	2	5	10	16	7	85	6	5
30～34歳	388	24	58	14	11	39	71	7	125	23	16
35～39歳	583	40	83	19	34	71	155	1	130	34	16
40～44歳	709	52	103	23	68	93	188	6	126	34	16
45～49歳	695	55	128	39	56	96	172	3	78	45	23
50～54歳	684	60	120	35	82	88	164	3	52	44	36
55～59歳	722	53	123	49	83	56	223	-	48	45	42
60～64歳	840	53	122	56	117	58	280	1	47	50	56
65～69歳	638	32	74	25	80	63	238	1	27	51	47
70～74歳	466	12	45	24	61	23	184	1	26	35	55
75歳以上	458	19	42	22	53	14	175	-	26	36	71
居住地域区分	6,409	427	931	308	651	614	1,868	30	788	406	386
非人口集中地区	2,642	246	690	177	439	164	470	6	134	129	187
人口集中地区	3,767	181	241	131	212	450	1,398	24	654	277	199
10万人未満	745	45	80	25	49	70	274	6	110	52	34
10～20万人	610	29	42	27	29	86	242	5	65	52	33
20～50万人	1,061	48	53	37	62	112	378	7	219	73	72
50～100万人	482	20	26	15	30	68	197	2	76	31	17
100～200万人	498	15	24	16	21	65	176	1	113	39	28
200万人以上	371	24	16	11	21	49	131	3	71	30	15
末子年齢による区分	6,409	427	931	308	651	614	1,868	30	788	406	386
子どもあり	5,602	373	844	287	601	565	1,684	26	586	335	301
子どもと非同居	1,900	104	244	105	238	130	672	5	115	138	149
子どもと同居	3,702	269	600	182	363	435	1,012	21	471	197	152
18歳以上の子どもと同居	1,598	101	269	91	210	157	500	2	86	88	94
12～17歳の子どもと同居	644	57	120	36	65	95	155	3	56	38	19
6～11歳の子どもと同居	630	47	88	27	53	88	175	3	100	34	15
3～5歳の子どもと同居	352	25	50	13	17	49	89	4	70	20	15
1～2歳の子どもと同居	310	25	46	10	13	34	66	7	97	8	4
1歳未満の子どもと同居	168	14	27	5	5	12	27	2	62	9	5
子どもなし	587	34	57	11	33	38	144	3	189	55	23
不詳	220	20	30	10	17	11	40	1	13	16	62
親との同別居	6,409	427	931	308	651	614	1,868	30	788	406	386
親と同居	1,238	234	485	77	157	61	85	4	15	63	57
夫の親と同居	902	53	475	27	153	43	50	2	7	51	41
妻の親と同居	335	180	10	50	4	18	35	2	8	12	16
両方の親と同居	1	1	-	-	-	-	-	-	-	-	-
親と別居	2,723	86	202	116	227	393	930	19	545	145	60
最も近い親と敷地内別居	220	20	35	36	68	13	20	2	14	7	5
最も近い親と近居	1,702	38	132	69	129	274	607	14	331	76	32
いずれの親とも遠居	801	28	35	11	30	106	303	3	200	62	23
その他	1,303	54	128	62	186	88	531	2	76	107	69
不詳	1,145	53	116	53	81	72	322	5	152	91	200
妻の従業上の地位	6,409	427	931	308	651	614	1,868	30	788	406	386
常勤	872	84	158	53	94	51	207	2	128	55	40
パート	1,683	101	238	81	159	225	449	7	247	95	81
自営・家族従業者	737	66	184	33	108	51	157	2	43	41	52
仕事なし	2,745	155	289	118	255	260	963	18	338	189	160
その他	146	9	25	11	14	10	39	1	20	10	7
不詳	226	12	37	12	21	17	53	-	12	16	46

表153 妻の配偶関係別資産の所有別女性数

	合計	不動産・金融資産								
		あなたの親から受け継いだ不動産	夫の親から受け継いだ不動産	その他の不動産	あなたの親から受け継いだ金融資産	夫の親から受け継いだ金融資産	その他の金融資産	不動産や金融資産は持っていない	非該当	不詳
妻の年齢区分	6,409	436	854	1,017	328	204	1,586	2,157	-	965
24歳以下	37	-	-	1	-	-	2	26	-	9
25～29歳	189	3	5	4	6	4	21	130	-	22
30～34歳	388	4	11	43	10	4	61	233	-	38
35～39歳	583	14	21	90	13	8	131	288	-	57
40～44歳	709	15	41	82	17	14	151	374	-	67
45～49歳	695	37	54	113	23	21	181	270	-	70
50～54歳	684	51	94	111	45	34	176	236	-	79
55～59歳	722	74	133	114	65	34	195	161	-	116
60～64歳	840	99	157	142	65	42	246	178	-	141
65～69歳	638	75	129	134	49	18	191	109	-	125
70～74歳	466	29	107	89	24	14	118	70	-	121
75歳以上	458	35	102	94	11	11	113	82	-	120
居住地域区分	6,409	436	854	1,017	328	204	1,586	2,157	-	965
非人口集中地区	2,642	199	561	274	114	105	568	821	-	437
人口集中地区	3,767	237	293	743	214	99	1,018	1,336	-	528
10万人未満	745	45	68	149	27	21	183	259	-	110
10～20万人	610	29	52	124	36	14	185	218	-	76
20～50万人	1,061	71	78	198	57	28	274	366	-	178
50～100万人	482	38	37	97	38	16	146	174	-	52
100～200万人	498	35	27	86	25	12	129	195	-	68
200万人以上	371	19	31	89	31	8	101	124	-	44
末子年齢による区分	6,409	436	854	1,017	328	204	1,586	2,157	-	965
子どもあり	5,602	392	790	925	297	186	1,415	1,850	-	789
子どもと非同居	1,900	173	391	368	121	65	562	362	-	349
子どもと同居	3,702	219	399	557	176	121	853	1,488	-	440
18歳以上の子どもと同居	1,598	158	300	266	111	81	411	411	-	241
12～17歳の子どもと同居	644	27	47	93	29	18	149	297	-	58
6～11歳の子どもと同居	630	21	29	97	15	13	141	304	-	58
3～5歳の子どもと同居	352	9	12	54	6	5	65	191	-	34
1～2歳の子どもと同居	310	2	7	30	12	3	58	186	-	30
1歳未満の子どもと同居	168	2	4	17	3	1	29	99	-	19
子どもなし	587	30	38	75	24	15	148	254	-	78
不詳	220	14	26	17	7	3	23	53	-	98
親との同別居	6,409	436	854	1,017	328	204	1,586	2,157	-	965
親と同居	1,238	91	163	83	59	36	265	506	-	161
夫の親と同居	902	21	154	53	36	35	183	377	-	120
妻の親と同居	335	70	9	30	23	1	82	128	-	41
両方の親と同居	1	-	-	-	-	-	-	1	-	-
親と別居	2,723	139	239	508	151	84	745	1,097	-	230
最も近い親と敷地内別居	220	18	30	21	11	6	46	97	-	16
最も近い親と近居	1,702	81	152	317	80	52	443	717	-	143
いずれの親とも遠居	801	40	57	170	60	26	256	283	-	71
その他	1,303	133	304	299	83	57	404	227	-	206
不詳	1,145	73	148	127	35	27	172	327	-	368
妻の従業上の地位	6,409	436	854	1,017	328	204	1,586	2,157	-	965
常勤	872	46	94	145	29	22	234	342	-	93
パート	1,683	92	163	252	62	50	362	661	-	235
自営・家族従業者	737	69	168	109	35	35	167	182	-	123
仕事なし	2,745	209	375	469	181	90	753	884	-	389
その他	146	9	20	19	13	2	43	52	-	16
不詳	226	11	34	23	8	5	27	36	-	109

表154 妻の配偶関係別資産継承意思別女性数

	合計	不動産・金融資産を子どもに残すか							
		残すつもりはない	どの子にも均等に残す	面倒をみてくれた子に残す	長男または長女に残す	その他	子どもはいない	非該当	不詳
妻の年齢区分	3,287	337	1,457	365	428	399	207	-	94
24歳以下	2	-	1	-	-	-	1	-	-
25～29歳	37	3	20	1	1	4	7	-	1
30～34歳	117	8	79	6	8	7	9	-	-
35～39歳	238	24	121	13	19	36	21	-	4
40～44歳	268	31	122	21	20	35	33	-	6
45～49歳	355	37	143	34	40	53	45	-	3
50～54歳	369	36	171	38	36	52	28	-	8
55～59歳	445	51	203	47	57	55	16	-	16
60～64歳	521	57	225	69	75	59	23	-	13
65～69歳	404	47	164	54	65	49	11	-	14
70～74歳	275	22	111	37	58	22	9	-	16
75歳以上	256	21	97	45	49	27	4	-	13
居住地域区分	3,287	337	1,457	365	428	399	207	-	94
非人口集中地区	1,384	111	596	191	225	155	57	-	49
人口集中地区	1,903	226	861	174	203	244	150	-	45
10万人未満	376	43	163	35	47	53	24	-	11
10～20万人	316	40	149	20	32	38	31	-	6
20～50万人	517	60	242	59	45	66	29	-	16
50～100万人	256	24	123	24	23	35	21	-	6
100～200万人	235	28	105	16	34	24	24	-	4
200万人以上	203	31	79	20	22	28	21	-	2
末子年齢による区分	3,287	337	1,457	365	428	399	207	-	94
子どもあり	2,963	318	1,417	346	416	386	3	-	77
子どもと非同居	1,189	141	519	154	185	150	2	-	38
子どもと同居	1,774	177	898	192	231	236	1	-	39
18歳以上の子どもと同居	946	86	435	131	155	112	1	-	26
12～17歳の子どもと同居	289	26	146	27	38	48	-	-	4
6～11歳の子どもと同居	268	31	145	21	23	41	-	-	7
3～5歳の子どもと同居	127	18	75	9	6	17	-	-	2
1～2歳の子どもと同居	94	11	66	4	5	8	-	-	-
1歳未満の子どもと同居	50	5	31	-	4	10	-	-	-
子どもなし	255	12	18	6	2	7	199	-	11
不詳	69	7	22	13	10	6	5	-	6
親との同別居	3,287	337	1,457	365	428	399	207	-	94
親と同居	571	48	255	74	79	65	30	-	20
夫の親と同居	405	35	185	49	54	51	18	-	13
妻の親と同居	166	13	70	25	25	14	12	-	7
両方の親と同居	-	-	-	-	-	-	-	-	-
親と別居	1,396	146	661	125	121	193	128	-	22
最も近い親と敷地内別居	107	2	51	15	10	20	9	-	-
最も近い親と近居	842	85	404	82	75	106	70	-	20
いずれの親とも遠居	447	59	206	28	36	67	49	-	2
その他	870	89	351	116	159	92	29	-	34
不詳	450	54	190	50	69	49	20	-	18
妻の従業上の地位	3,287	337	1,457	365	428	399	207	-	94
常勤	437	34	218	45	31	49	55	-	5
パート	787	103	345	71	93	113	43	-	19
自営・家族従業者	432	39	165	67	75	45	17	-	24
仕事なし	1,472	146	656	163	209	175	81	-	42
その他	78	8	40	5	7	8	9	-	1
不詳	81	7	33	14	13	9	2	-	3

表155 妻の配偶関係別夫婦の1年間の収入別女性数

	合計	あなた（妻）												
		なし	100万円未満	100～199万円	200～299万円	300～399万円	400～499万円	500～599万円	600～799万円	800～999万円	円 100～119万	円 120～149万	150万円以上	不詳
妻の年齢区分	6,409	1,359	1,905	1,082	471	249	147	93	97	24	8	8	6	960
24歳以下	37	12	10	6	2	1	-	-	-	-	-	-	-	6
25～29歳	189	70	35	31	17	15	9	1	-	-	-	-	-	11
30～34歳	388	146	80	41	40	27	13	4	3	-	-	-	-	34
35～39歳	583	172	165	83	47	44	17	10	2	1	-	-	-	42
40～44歳	709	172	212	130	62	23	25	13	13	3	-	2	1	53
45～49歳	695	155	192	122	50	30	24	21	23	4	-	-	1	73
50～54歳	684	127	174	142	60	37	15	19	24	5	1	1	1	78
55～59歳	722	174	172	115	60	25	25	12	19	6	1	1	2	110
60～64歳	840	193	264	132	51	17	9	5	6	2	3	1	-	157
65～69歳	638	61	242	121	42	13	3	5	4	2	3	1	1	140
70～74歳	466	42	178	88	24	8	4	3	2	-	-	1	-	116
75歳以上	458	35	181	71	16	9	3	-	1	1	-	1	-	140
居住地域区分	6,409	1,359	1,905	1,082	471	249	147	93	97	24	8	8	6	960
非人口集中地区	2,642	455	736	526	233	101	64	39	28	7	2	2	3	446
人口集中地区	3,767	904	1,169	556	238	148	83	54	69	17	6	6	3	514
10万人未満	745	163	246	121	41	29	15	9	9	2	1	1	1	107
10～20万人	610	138	201	93	42	18	16	8	15	4	-	1	1	73
20～50万人	1,061	242	315	162	64	43	19	22	17	3	3	1	-	170
50～100万人	482	131	153	59	28	26	11	6	13	4	1	1	-	49
100～200万人	498	131	142	64	38	18	15	5	7	2	-	-	1	75
200万人以上	371	99	112	57	25	14	7	4	8	2	1	2	-	40
末子年齢による区分	6,409	1,359	1,905	1,082	471	249	147	93	97	24	8	8	6	960
子どもあり	5,602	1,217	1,747	945	397	200	118	74	85	15	7	7	4	786
子どもと非同居	1,900	276	662	348	131	60	26	12	21	5	3	3	3	350
子どもと同居	3,702	941	1,085	597	266	140	92	62	64	10	4	4	1	436
18歳以上の子どもと同居	1,598	293	506	287	111	43	28	29	26	5	3	2	1	264
12～17歳の子どもと同居	644	125	196	121	54	31	17	13	20	3	1	1	-	62
6～11歳の子どもと同居	630	145	217	106	44	27	21	10	9	1	-	1	-	49
3～5歳の子どもと同居	352	131	93	40	23	13	12	6	6	-	-	-	-	28
1～2歳の子どもと同居	310	165	48	32	16	15	8	2	2	1	-	-	-	21
1歳未満の子どもと同居	168	82	25	11	18	11	6	2	1	-	-	-	-	12
子どもなし	587	102	121	114	65	47	28	16	11	9	1	1	1	71
不詳	220	40	37	23	9	2	1	3	1	-	-	-	1	103
親との同別居	6,409	1,359	1,905	1,082	471	249	147	93	97	24	8	8	6	960
親と同居	1,238	252	312	253	98	56	49	29	29	4	-	1	-	155
夫の親と同居	902	173	218	191	71	46	37	21	22	1	-	1	-	121
妻の親と同居	335	79	94	61	27	10	12	8	7	3	-	-	-	34
両方の親と同居	1	-	-	1	-	-	-	-	-	-	-	-	-	-
親と別居	2,723	736	780	435	225	128	78	43	50	12	3	4	5	224
最も近い親と敷地内別居	220	49	48	44	29	12	8	6	7	-	-	-	1	16
最も近い親と近居	1,702	445	504	277	144	85	48	31	28	6	2	3	2	127
いずれの親とも遠居	801	242	228	114	52	31	22	6	15	6	1	1	2	81
その他	1,303	183	522	228	82	29	12	6	11	7	5	-	1	217
不詳	1,145	188	291	166	66	36	8	15	7	1	-	3	-	364
妻の従業上の地位	6,409	1,359	1,905	1,082	471	249	147	93	97	24	8	8	6	960
常勤	872	9	26	125	205	150	110	70	84	17	4	1	2	69
パート	1,683	66	838	489	88	19	5	3	3	2	1	2	-	167
自営・家族従業者	737	71	237	137	68	40	13	10	6	4	2	2	4	143
仕事なし	2,745	1,181	720	254	71	27	9	7	3	-	1	2	-	470
その他	146	4	39	47	28	10	2	2	-	1	-	-	-	13
不詳	226	28	45	30	11	3	8	1	1	-	-	1	-	98

表155 妻の配偶関係別夫婦の1年間の収入別女性数（つづき）

	合計	夫													
		なし	100万円未満	100～199万円	200～299万円	300～399万円	400～499万円	500～599万円	600～799万円	800～999万円	円 1000～1199万	円 1200～1499万	1500万円以上	非該当	不詳
妻の年齢区分	6,409	134	240	523	1,098	921	748	604	616	324	145	78	88	-	890
24歳以下	37	-	2	4	12	11	2	2	-	-	-	-	-	-	4
25～29歳	189	-	5	10	31	60	46	12	7	2	-	1	1	-	14
30～34歳	388	1	10	21	67	89	75	46	38	7	2	1	1	-	30
35～39歳	583	8	8	15	60	112	107	101	78	27	12	2	7	-	46
40～44歳	709	6	5	22	72	108	115	96	135	55	18	9	7	-	61
45～49歳	695	5	7	23	71	59	110	85	108	77	42	22	17	-	69
50～54歳	684	15	14	32	64	72	88	87	112	69	25	14	14	-	78
55～59歳	722	21	24	72	102	85	72	61	73	49	22	17	25	-	99
60～64歳	840	25	48	96	209	128	61	57	37	21	10	7	10	-	131
65～69歳	638	18	37	104	178	80	32	30	14	10	8	1	6	-	120
70～74歳	466	12	29	65	138	55	26	21	7	4	3	1	-	-	105
75歳以上	458	23	51	59	94	62	14	6	7	3	3	3	-	-	133
居住地域区分	6,409	134	240	523	1,098	921	748	604	616	324	145	78	88	-	890
非人口集中地区	2,642	69	130	301	502	393	288	207	176	93	27	16	24	-	416
人口集中地区	3,767	65	110	222	596	528	460	397	440	231	118	62	64	-	474
10万人未満	745	15	24	61	130	100	98	80	77	36	16	8	3	-	97
10～20万人	610	11	20	27	101	97	63	63	74	34	25	11	13	-	71
20～50万人	1,061	19	29	66	164	141	149	120	106	59	23	15	16	-	154
50～100万人	482	10	8	24	65	62	52	53	82	38	22	11	11	-	44
100～200万人	498	6	17	32	85	71	59	45	49	34	13	4	8	-	75
200万人以上	371	4	12	12	51	57	39	36	52	30	19	13	13	-	33
末子年齢による区分	6,409	134	240	523	1,098	921	748	604	616	324	145	78	88	-	890
子どもあり	5,602	115	205	468	974	809	634	541	552	287	136	71	79	-	731
子どもと非同居	1,900	61	119	246	446	254	127	113	99	49	28	16	24	-	318
子どもと同居	3,702	54	86	222	528	555	507	428	453	238	108	55	55	-	413
18歳以上の子どもと同居	1,598	39	61	151	288	193	152	128	147	100	44	28	29	-	238
12～17歳の子どもと同居	644	5	4	19	55	87	101	82	106	62	30	15	14	-	64
6～11歳の子どもと同居	630	5	5	12	71	95	103	104	100	47	20	9	6	-	53
3～5歳の子どもと同居	352	2	5	21	38	65	62	55	44	18	9	-	4	-	29
1～2歳の子どもと同居	310	3	6	11	46	79	55	33	47	7	4	1	1	-	17
1歳未満の子どもと同居	168	-	5	8	30	36	34	26	9	4	1	2	1	-	12
子どもなし	587	11	23	44	95	93	95	52	56	34	9	7	8	-	60
不詳	220	8	12	11	29	19	19	11	8	3	-	-	1	-	99
親との同別居	6,409	134	240	523	1,098	921	748	604	616	324	145	78	88	-	890
親と同居	1,238	20	33	92	201	210	185	118	110	65	20	11	15	-	158
夫の親と同居	902	15	22	66	152	147	128	87	81	47	17	7	15	-	118
妻の親と同居	335	5	11	26	49	63	57	31	29	17	3	4	-	-	40
両方の親と同居	1	-	-	-	-	-	-	-	-	1	-	-	-	-	-
親と別居	2,723	38	57	139	359	404	409	342	398	194	96	56	54	-	177
最も近い親と敷地内別居	220	1	3	12	40	45	24	26	33	10	1	5	4	-	16
最も近い親と近居	1,702	26	32	86	215	271	280	227	255	107	50	25	28	-	100
いずれの親とも遠居	801	11	22	41	104	88	105	89	110	77	45	26	22	-	61
その他	1,303	43	103	178	354	177	81	65	40	28	18	8	8	-	200
不詳	1,145	33	47	114	184	130	73	79	68	37	11	3	11	-	355
妻の従業上の地位	6,409	134	240	523	1,098	921	748	604	616	324	145	78	88	-	890
常勤	872	21	25	52	111	164	137	89	100	49	12	7	9	-	96
パート	1,683	38	41	113	251	250	214	181	219	110	38	20	20	-	188
自営・家族従業者	737	12	33	85	123	88	72	69	45	31	18	8	22	-	131
仕事なし	2,745	51	123	242	558	379	295	229	229	123	72	39	34	-	371
その他	146	5	9	6	22	13	24	20	16	7	2	3	3	-	16
不詳	226	7	9	25	33	27	6	16	7	4	3	1	-	-	88

＜お　願　い＞

本報告書の内容を利用された場合、その掲載誌などを
一部下記宛てにご送付いただければ幸いです。

調査研究報告資料第 33 号

第 5 回全国家庭動向調査
（2013 年社会保障・人口問題基本調査）

現代日本の家族変動

2015 年 3 月 27 日　発行

編集兼
発行者　国立社会保障・人口問題研究所
東京都千代田区内幸町 2 丁目 2 番 3 号
日比谷国際ビル 6 階
電話番号：(03)3595-2984
ＦＡＸ：(03)3591-9817
郵便番号：100-0011

印刷者　統計印刷工業株式会社