

第 3 回全国家庭動向調査

(2003年社会保障・人口問題基本調査)

現代日本の家族変動

The Third National Survey on Family in Japan, 2003

国立社会保障・人口問題研究所

National Institute of Population
and Social Security Research

Tokyo, Japan

序 文

本研究所における家庭動向に関する研究は、旧厚生省が少子化問題に本格的に取り組むなかで、家庭機能の実態、その変化要因の把握を目的として1991年10月より開始された。第1回の全国調査が1993年7月に実施されて以降、5年ごとに「全国家庭動向調査」の名称で実施されている。本報告書は2003年7月に実施した第3回調査の結果をとりまとめたものである。

近年、人口の少子高齢化が急速に進展するなかで、わが国の家族は、単独世帯の増加、女性の社会進出による共働き世帯の増加などその形態が大きく変化しており、同時に、家族はその形態とともに機能も大きく変化している。このような変化は、家庭内における子育て、介護等のあり方に大きな影響を及ぼすだけでなく、社会制度全般に多大な影響を与える。

本調査は、家庭動向を全国規模で把握しうる唯一の調査として、他の公式統計では据えることのできない「出産・子育て」、「老親の介護」をはじめとする家庭機能の実態、変化要因を把握し、社会サービス施策の重要性が高まるなかで少子化への対応の基本的方向性を示し、児童家庭行政、老人福祉行政、少子化対策等の施策立案の基礎資料を提供するものである。本報告書が家族、とりわけ家庭の諸機能の動向に関心を寄せる方々の参考資料として広く活用されることになれば幸いである。

この調査の実施にあたっては、厚生労働省大臣官房統計情報部、都道府県、政令指定都市、中核市、保健所ならびに調査員、調査対象者の方々からの多大なご協力を得た。深く感謝の意を表する次第である。

なお、本調査は、西岡八郎（人口構造研究部長）を研究代表者として、小山泰代（人口構造研究部第三室長）、白波瀬佐和子（東京大学、前社会保障応用分析研究部第二室長）、星敦士（甲南大学、前客員研究員）の4名からなるプロジェクトチームによって実施されたものである。

2007年3月

国立社会保障・人口問題研究所長
京極 高宣

目 次

I. 調査実施の概要	1
1. 第3回全国家庭動向調査の概要	1
2. 調査手続きと調査票の回収状況	1
3. 調査結果の要約	2
II. 子育て資源としての親との関係	5
1. 子育て資源としての母親	5
2. 別居している親の居住状態	7
3. 親の健康状態と介護状況	8
4. 出産・子育てのサポート資源	9
III. 夫婦の役割関係	12
1. 妻の家事時間と夫妻の家事分担度	12
2. 夫の家事参加の実態と変化	16
3. 夫妻の育児分担度	18
4. 夫の育児参加の実態と変化	19
5. 夫の育児遂行と妻の就業継続および子ども数	21
6. 夫の家事、育児遂行に対する妻の評定	23
IV. 夫婦の共通行動	26
1. 夫婦間のコミュニケーション	26
2. 夫婦の裁量権	27
V. 親の介護と家族の役割	28
1. 親の介護の要否の状態	28
2. 親の介護への参加の状況	32
VI. 資産の所有と子どもへの継承意識	38
1. 年齢別にみた資産所有	38
2. 住居の種類	40
3. 資産継承に関する考え方	41
VII. 家族に関する妻の意識	44
1. 結果の概略	44
2. 夫婦に関する規範意識	46
3. 子どもに関する規範意識	48
4. 老親に関する規範意識	50
5. 家族認識の範囲	52

付属資料	63
1. 調査関係資料	65
2. 主要結果表	113

I. 調査実施の概要

1. 第3回全国家庭動向調査の概要

近年、出生率の低下など人口動態の変化、その結果としての人口の高齢化などが急速に進み、わが国の家族は、単独世帯、夫婦世帯やひとり親世帯の増加、女性の社会進出による共働き家庭の増加など、その姿とともに機能も大きく変化している。この家庭機能の変化は、家庭内における子育て、老親扶養・介護などのあり方に大きな影響を及ぼすだけでなく、社会全般に多大な影響を与える。本格的な少子高齢・人口減少社会の到来で、家族変動の影響を大きく受ける子育てや高齢者の扶養・介護などの社会サービス政策の重要性が高まっている。わが国の家族の構造や機能の変化、それに伴う出産、子育てなどの実態、およびその変化要因や動向などを正確に把握することがますます重要となっている。

国立社会保障・人口問題研究所は、平成15年7月、出産や子育てなどの家族機能や家族関係の実態、家族に関する意識などを明らかにするため第3回目の全国調査を実施した。

2. 調査手続きと調査票の回収状況

本調査は、全国のすべての世帯を調査対象とした。調査地区は、平成15年に実施された国民生活基礎調査のために全国から系統抽出法によって選定された1,083の国勢調査区のなかから、さらにもう一度無作為に抽出した300の国勢調査区である。調査方法は配票自計方式で行った。

調査票配布数は14,332票、回収された調査票は12,681票で回収率は88.5%であった。ただし、回収票のうち記入状況の悪い票（1,663票）を除いた有効回収票は11,018票であり、有効回収率は76.9%であった。一般に、家庭、家族に対する意識や行動は、有配偶者と未婚者、離死別者では著しく異なっていると考えられる。本報告書では、有配偶の妻が回答した票を対象に分析した（過去の調査との比較では、世帯内に二組以上夫婦がいる場合、若い世代の妻票を分析している）。

表1 標本数

妻の年齢	標本数	
	(1)	(2)
29歳以下	496 (6.4%)	496 (6.8%)
30～34歳	781 (10.1)	781 (10.8)
35～39歳	825 (10.6)	825 (11.4)
40～44歳	806 (10.4)	806 (11.1)
45～49歳	804 (10.3)	795 (11.0)
50～54歳	1,137 (14.6)	1,090 (15.0)
55～59歳	860 (11.1)	809 (11.2)
60歳以上	2,062 (26.5)	1,650 (22.8)
総数	7,771 (100.0)	7,252 (100.0)

注(1) 全有配偶女性票。

(2) 複数世代を含む世帯のうち若い方の妻票。

本報告書では、出産、子育てをめぐる意識や実態について多くの記述をしているが、そのなかで年齢50歳未満の有配偶女子を対象を限定している場合がある。そこで、この年齢層の標本分布が実際の人口分布をどの程度代表しているかを確認した。正確な人口分布を知るには国勢調査が最も適当であるが、平成12年10月に実施された調査が最新である。本調査とは2年9ヶ月の開きがあり両調査を比較することは妥当ではない。

ここでは、平成15年6月に実施された「労働力調査」（総務省統計局）の年齢別有配偶女子人口の人口分布と本調査の分布を比較した（表2）。労働力調査は、本調査と同様に国勢調査区を抽出単位として、無作為に抽出された調査地区内のすべての世帯（約4万世帯）を対象としている。標本数からみて、労働力調査の結果はより母集団の分布に近いものであると推測できる。概ね両調査の年齢別の分布は一致しており、25～29歳層の1.3ポイントを最大にその差はいずれも低い値を示している。年齢やその他の属性を統制して分析する場合にはこのような若干の標本の偏りは問題にならないと考えられる。

表2 年齢別有配偶女子人口分布

妻の年齢	家庭動向 調査	労働力調査 (平成15年)
24歳以下	2.6%	2.7%
25～29歳	10.7	12.0
30～34歳	21.1	21.0
35～39歳	22.3	21.2
40～44歳	21.8	21.0
45～49歳	21.5	22.0
総数	100.0	100.0

3. 調査結果の要約

(1) 子育て資源としての親との関係

- ・ 同別居割合は、30歳代前半までは8割程度が別居である。
- ・ どちらかの母親と同居する割合は農村地域では4割、都市地域ではほぼ2割となっている。
- ・ 別居の場合は、若年世代ほど親の近くに居住している。
- ・ 妻の年齢別に親の介護の要否をみると、39歳以下の妻では3.5～5.2%程度である。

(2) 夫婦の役割関係

[妻の家事時間と夫妻の家事分担度]

- ・ 妻の家事時間は、平日の20歳代で4.5時間、30歳代でほぼ5時間程度となっている。
- ・ フルタイムで働く妻で、平日の家事時間4時間以上も4分の1程度いる。
- ・ 夫の帰宅時間が8時前だと妻の家事時間は、わずかではあるが短縮される。
- ・ 妻がフルタイムで働いていても、夫の2割程度は全く家事をしない。

[夫の家事参加の実態と変化]

- ・ 夫の家事参加は総じて停滞気味であり、中年を底に浅いU字型の傾向は継続している。
- ・ 妻が常勤で働く夫の家事遂行は若干上昇した。自分の親と同居している夫は家事参加度が低い。

[夫妻の育児分担度]

- ・子どもが1歳未満でも、夫のほぼ1割は全く育児をしない。

[夫の育児参加の実態と変化]

- ・夫の育児遂行率は前回に比べ若干伸びている。
- ・「寝かしつける」では6割、「食事をさせる」「おむつを替える」ではほぼ半数の夫がほとんど行っていない。手のかかる育児ではあまり変化がない。

[夫の育児遂行率と妻の就業継続および子ども数]

- ・夫の育児遂行率が高いと第1子出産時の妻の就業継続率も高い。
- ・夫の育児遂行率が高いと追加予定子ども数も多くなる。

[夫の家事、育児参加に対する妻の評定]

- ・夫の家事、育児に対する妻の評価は、遂行率は上昇したが、上昇の幅はわずかで、肯定的態度と否定的態度がほぼ拮抗している。
- ・夫に対する家事、育児への期待度は6.3ポイント低下している。

(3) 夫婦の共通行動

[夫婦間のコミュニケーション]

- ・夕食をいつも一緒にする夫婦は、30歳代40歳代の家庭では6割前後である。
- ・よく心配や悩み事を夫に相談する割合は20歳代で54%、30歳代で44%程度である。

[夫婦の裁量権]

- ・家計の分配や管理・運営は妻が主に行う割合が7割弱を占めている。また、育児や子どもの教育についての決定を、主に夫が行う家庭は少ない(3.4%)。
- ・妻が自分の親と同居している場合裁量権が大きくなり、夫の親と同居している場合は小さくなる。

(4) 親の介護と家族の役割

[親の介護の要否の状態]

- ・生存している親のうち介護の必要な親は、自分の父親が5%程度(4.8%)、母親は1割弱(9.3%)であり、夫の親については自分の親に比べ若干少ない程度となっている(父親3.4%、母親8.0%)。
- ・介護の必要な親のいる割合は全体の約2割(20.2%)であり、介護の必要な親が1人のみは15.8%、2人は3.7%、3人以上は0.8%である。介護の必要な親の割合がもっとも高いのは45～49歳の年齢層で34.5%となっている。

[親の介護への参加の状況]

- ・妻が主たる介護者である割合は、妻の父親については同居の場合48.3%、別居の場合8.5%、母親については同居の場合74.0%、別居の場合11.1%、夫の親についてはそれぞれ39.1%、3.6%、母親については同様に58.6%、4.6%となっている。
- ・「親の近所に安否の確認を依頼」するは、妻の母親以外では1割前後の利用割合で、「電子メール・携帯電話メール」は夫の母親を除いて1割を超えている。

(5) 資産の所有と子どもへの継承意識

[年齢別にみた資産所有]

- ・不動産の所有率は年齢が大きき影響しているが、金融資産では50～60歳代をピークとしてそれより高齢層ではむしろ所有率は低くなっている。
- ・不動産については年齢が高くなるほど親世代からの継承による部分の割合が高くなり、金融資産についてはほとんどが親からの継承ではなく自己形成資産といえる。

[資産継承に関する考え方]

- ・子供への資産継承に関しては、「どの子にも均等に残したい」とする回答が最も多く前回と変化がない。高齢層ほど「長子に残す」と回答する割合が高くなる傾向も前回と同様であるが50歳以上では低下している。逆に、「残すつもりはない」は微増している。

(6) 家族に関する妻の意識

前回に比べ、全体として伝統的価値観を否定する方向にふれる回答が増加した。

[夫婦に関する規範意識]

- ・「夫は仕事、妻は家庭」という性別役割分業について、賛成派が11.2ポイント低下し、過半数を切った(41.1%)。
- ・「夫も家事や育児を平等に分担すべき」の肯定派は6.1ポイント増し、8割を超えた(82.8%)。

[子どもに関する規範意識]

- ・「子どもが3歳くらいまでは、母親は仕事を持たずに育児に専念した方がよい」の賛成は前回に比べ7.2ポイント低下したが、それでも8割程度(82.9%)が肯定している。
- ・「子どもを持ってはじめて社会的に認知される」に対して、20歳代では8割超が反対(84.1%)。

[家族認識の範囲]

- ・近い親族について、居住関係とは無関係に家族とみなす回答がほぼすべての年齢層で前回は上回っている。すなわち、無条件で家族とみなす割合が高くなっており、家族を広く捉える傾向が強くなっている。

II. 子育て資源としての親との関係

(西岡八郎)

本章では、出産・子育てをめぐる人的サポート資源、その活用状況について概観する。子育てサポート資源として母親を位置づけた場合、母親の生存割合、母親との居住関係は出産や子育てに大きな影響を及ぼす要因である。まずその状況にふれる。つぎに、出産、子育てをめぐる具体的な生活場面でどのような人的サポート資源が、どのように利活用されているのかなどについて検討する。

1. 子育て資源としての母親

(1) 両親との居住関係

妻、あるいは夫の母親は出産、子育てに対するもっとも重要な支援者であり、サポート資源といえ、直接的な援助を期待できる。ここでは、おもに再生産年齢にあたる49歳までの妻に限って夫妻の親の状態について確認している。30歳代までの妻にとって、夫妻それぞれの母親が生存している割合は、いずれもが9割を越している。妻、あるいは夫どちらかの母親のうち少なくとも一人が生存している割合は、30歳代までは97～98%が生存している。45～49歳代でも9割を超えている。

表1 両親の生存割合

	総数	妻の親		夫の親		夫婦どちらかの母親	
		父親	母親	父親	母親	第3回	第2回
29歳以下	496	89.3%	96.5%	87.8%	94.8%	98.2%	99.8%
30～34歳	781	84.2	94.8	80.3	94.5	98.2	99.9
35～39歳	825	78.9	91.7	73.8	90.4	97.0	98.3
40～44歳	806	65.3	86.8	54.8	82.0	93.8	97.6
45～49歳	795	51.7	82.0	44.5	76.9	92.3	91.5

注)「総数」は各年齢のケース総数。各親ごとの母数は異なる。

親との居住関係を妻の年齢別にみると、妻または、夫どちらかの母親との同居率、夫妻双方の親のうちだれかとの同居率は、20歳代から45～49歳代まで漸増している。20歳代30歳代前半では10%台、30歳代後半で4人に1人、40歳代前半で3割程度、40歳代後半では37%まで高くなる。同居の余数として得られる別居割合は、逆に、若い年齢層に向かうごとに高くなり、20歳代では8割強が別居となっている。45～49歳代では別居率が低下し、この年齢層では親との同居率を高めている。別居志向とは別の次元、すなわち、45歳～49歳代の親世代との同居率が高まったのは、親世代の長寿化によるものと考えられる。

表2 年齢別親との同・別居割合

	総数	妻の親と同居	夫の親と同居	どちらかの母親と同居	4人のうち誰かと同居	別居	
						第3回	第2回
29歳以下	496	4.3%	14.5%	16.7%	18.1%	81.9%	82.8%
30～34歳	781	6.7	14.6	19.4	19.8	80.2	79.2
35～39歳	825	6.9	21.4	25.4	25.5	74.5	74.0
40～44歳	806	9.6	26.6	30.2	30.6	69.4	68.5
45～49歳	795	10.6	35.1	36.7	36.7	63.3	69.6

注)「総数」は各年齢のケース総数。各親ごとの母数は異なる。

親との居住関係は地域によって差異がある。農村的地域を示す非人口集中地区では夫側に傾斜して同居率が高く、また、どちらかの母親と同居する割合は4割を超えている。これに対し人口集中地区では母親と同居する割合は2割程度となっている。このように親世代との同別居関係は、居住する地域によって大きな違いがみられる。

表3 地域別親との同居割合

	総数	妻の親と同居	夫の親と同居	どちらかの母親と同居	4人のうち誰かと同居	別居	
						第3回	第2回
全国	3,703	7.7%	22.5%	26.1%	26.7%	73.3%	73.8%
非人口集中地区	1,337	10.2	36.8	40.2	40.5	59.5	58.4
人口集中地区	2,366	6.4	14.4	18.0	18.7	81.3	82.5

注)「総数」は各地域のケース総数。各親ごとの母数は異なる。第3回は妻の年齢49歳以下に限定。

親と別居している場合でも、居住地が近接していれば親の援助は受け易い。親との別居の状況を時間距離帯別に検討してみる。親世代との居住関係では若い年齢層ほど別居志向が強いことをすでに述べた。しかし、その一方で、20歳代では、3分の2が親と「30分以内」の場所に居住している。30歳代前半でもほぼ6割が「30分以内」に親が住んでいる。逆に、20歳代、30歳代前半に比べ、それ以降の年齢層では、親と「60分以上」の遠距離に居住する割合が高くなっている。若い世代では同居より別居を、別居であれば親からの便宜を享受しやすい近居別居を選択する傾向があり、その傾向は前回と同様である。

表4 年齢別、別居親との距離

	総数		敷地内別居		15分未満		30分未満		60分未満		60分以上	
	第2回	第3回	第2回	第3回	第2回	第3回	第2回	第3回	第2回	第3回	第2回	第3回
29歳以下	436	388	3.9%	5.3%	43.1%	39.5%	22.7%	21.9%	13.5%	10.7%	16.7%	22.7%
30～34歳	516	605	7.2	4.8	32.9	38.0	21.3	18.0	14.3	13.4	24.2	25.9
35～39歳	516	591	5.7	5.8	27.1	31.0	22.5	19.5	13.4	15.7	31.4	27.9
40～44歳	465	521	7.9	7.5	27.6	32.1	20.0	13.5	12.0	19.6	32.5	27.3
45～49歳	381	459	5.3	9.2	26.5	30.0	16.5	15.1	13.7	12.8	38.1	32.9

比較的近距离といえる「15分以内」、「30分以内」に親が居住している割合は、非人口集中地区で高く、別居している親であっても夫妻双方の親の半数以上がそれぞれ「30分以内」のところに住んでいる。また、どちらか近い方の親は「15分以内」で半数強、「30分以内」であればほぼ7割を占めている。一方、人口集中地区では30分以内に双方の母親が居

住する割合は、それぞれ3分の1強程度で、どちらか近い方の親が「15分以内」は3割弱、「30分以内」でも4割強で、半数以上が「30分以上」の距離に居住している。人口集中地区では非人口集中地区に比べると、同居率、近居率とも低く、その意味では親の直接的援助を得にくい状況にある。

表5 地域別、別居親との距離

	総数		15分未満		15～30分		30分以上	
	第2回	第3回	第2回	第3回	第2回	第3回	第2回	第3回
全 国								
妻の母親	3,255	2,784	19.7%	23.3	19.8%	19.4	60.5%	57.3
夫の母親	2,593	2,285	24.1	26.8	17.2	14.9	58.7	58.2
より近い方の母親	2,128	1,955	36.7	42.5	20.9	17.1	42.4	40.4
非人口集中地区								
妻の母親	1,088	949	24.4	30.1	26.4	23.2	49.2	46.7
夫の母親	764	675	34.6	44.9	19.2	15.9	46.2	39.3
より近い方の母親	583	548	48.9	62.0	20.8	15.1	30.4	22.8
人口集中地区								
妻の母親	2,167	1,835	17.4	19.8	16.5	17.4	66.1	62.8
夫の母親	1,289	1,610	19.7	19.3	16.4	14.5	63.9	66.2
より近い方の母親	1,545	1,407	32.1	34.8	20.9	17.9	47.0	47.3

注) 第3回は妻の年齢49歳以下に限定。

2. 別居している親の居住状態

別居している夫妻双方の母親の居住状態をみると、妻の年齢が若い層では、親は「未婚のきょうだい」、あるいは「親夫婦だけ」で生活している割合が高い。妻の年齢の上昇に対応して、次第に「既婚のきょうだい」と同居する割合が高くなる。「単身」での生活も徐々に増加していく。これは妻の年齢の上昇とともに、親世代も高齢化することと符合する。

表6 年齢別、母親の居住状態

	総数		単身生活		親夫婦の生活		既婚のきょうだい		未婚のきょうだい		病院・施設		その他	
	第2回	第3回	第2回	第3回	第2回	第3回	第2回	第3回	第2回	第3回	第2回	第3回	第2回	第3回
夫の母親														
総数	2,794	2,234	13.9%	13.7%	43.1%	47.7%	19.8%	14.3%	15.3%	18.0%	2.2%	1.9%	5.8%	4.3%
29歳以下	496	356	7.2	7.0	45.1	45.5	7.8	7.0	31.4	30.9	0.8	—	7.6	9.6
30～34歳	577	572	12.2	10.8	52.8	55.8	12.0	10.1	17.1	17.7	0.9	0.3	4.9	5.2
35～39歳	603	521	11.8	13.2	48.9	53.2	20.8	10.6	12.3	19.0	1.6	0.6	4.6	3.5
40～44歳	567	429	17.8	17.9	38.7	45.7	26.0	21.0	8.8	11.0	3.0	2.3	5.8	2.1
45～49歳	551	356	20.4	20.5	28.7	31.2	31.6	25.8	8.3	12.9	4.5	7.9	6.5	1.7
妻の母親														
総数	3,300	2,853	12.0%	11.5%	36.5%	40.8%	25.5%	20.1%	20.7%	22.0%	1.7%	1.1%	3.9%	4.5%
29歳以下	537	420	8.8	6.0	32.6	35.0	9.9	8.1	40.8	42.1	0.4	0.2	7.6	8.6
30～34歳	647	653	9.7	9.0	45.3	47.3	12.2	11.5	27.2	25.3	0.8	0.5	4.8	6.4
35～39歳	713	658	12.1	10.9	41.9	47.4	23.6	18.5	17.3	19.9	1.4	0.2	3.8	3.0
40～44歳	720	588	13.1	13.8	36.4	41.2	34.9	24.7	11.3	15.3	1.8	2.0	2.5	3.1
45～49歳	683	534	15.4	17.2	25.6	28.8	42.5	36.9	11.2	12.2	3.8	2.8	1.5	2.1

3. 親の健康状態と介護状況

子育てサポート資源としての親を考えた場合、親自身の健康状態も重要になってくる。親が介護を必要とする状況では、子育てサポート資源として親をあてにすることはできない。夫と妻双方の両親について、介護が必要かどうかについてみたのが表7である。29歳以下の若い妻の親では0.7%～2.5%であり、30歳代では夫と妻、いずれの母親も3%台である。40歳代では、いずれの親も1割を超す。20歳代、30歳代の妻の親のうち介護を要する親は比較的少ない。しかし、今後は、出産・子育て期世代の親世代は、寿命の伸長で長寿化した自分たちの親世代の介護を担うケースが増える、つまり、親世代が健康であっても、さらに高齢の自分の親の世話で孫の子育てには関われない、サポート資源としての役割を十分には担えないケースが増加することも予想される。

表7 妻の年齢別親の介護要否

妻の年齢	妻の親						夫の親					
	父親			母親			父親			母親		
	総数	介護不要	介護必要	総数	介護不要	介護必要	総数	介護不要	介護必要	総数	介護不要	介護必要
29歳以下	415	98.1%	1.9%	449	98.7%	1.3%	402	97.5%	2.5%	432	99.3%	0.7%
30～39歳	1,220	94.8	5.2	1,397	96.5	3.5	1,122	95.7	4.3	1,346	96.3	3.7
40～49歳	871	85.4	14.6	1,241	86.9	13.1	700	88.1	11.9	1,131	84.8	15.2

つぎに、別居しているそれぞれの親の介護状況をみる。介助や介護の必要がある親はそれぞれ3～6%程度、全面的な介助が必要な親は1～2%程度みられる。妻本人が別居している親の介助役割をどう担っているかをみると、夫の親か、妻の親か、父親か母親かによって多少差がみられる。しかし、主たる介護者になっているのは1割程度で、別居している親の介護の主体者にはなりにくい状況がある。

表8 別居している親の介護の要否

続柄	介護の要否					
	総数	介護不要	おおむね自立	一部介助	全面介助	
妻	父親	2,404	94.9%	1.8%	2.1%	1.2%
	母親	3,269	93.9	2.2	2.4	1.5
夫	父親	1,830	97.0%	0.7%	1.3%	1.0%
	母親	2,512	93.9	1.5	2.4	2.2

表9 別居親の介護役割

		総数	主たる介護者	主たる介護者ではない
妻	父親	252	11.9%	88.1%
	母親	433	14.8	85.2
夫	父親	123	7.3%	92.7%
	母親	304	8.2	91.8

4. 出産・子育てのサポート資源

出産や子育てをめぐるサポート資源には、夫、親、きょうだいなどの親族（同居非同居を含め）、近隣をはじめとする地域および職場の人々、友人など非親族からなる人的なサポート資源、さらに保育所などの施設をはじめとする社会的な資源などがある。

子育ての支援や援助の仕方、内容は、子育てそのものを代行するような代替的で直接的な援助、直接には子育てには関わらないが子育てに関する悩み事の相談といった情報や情緒の安定につながるような間接的な支援・援助などに分けることができる。また、支援、援助の内容を時間的な経緯でみれば、子育て期間中ずっと継続する恒常的援助（中長期的援助）、単発的・一時的な援助などにも区別できる。これらの状況に応じてサポートの送り手側の資源も分別される。

出産や子育てをめぐる生活場面での状況を個別具体的に設定して、その場面での主たる支援者はだれかなどを尋ねた（それぞれの状況での「主たる遂行者」「従たる遂行者」、あるいは施設や機関を回答する形式。ただし、「相談相手」については優先順位の高い順に4つ回答を求めた）。

出産・子育てに関わる生活場面の状況設定は、過去の調査と同様「①困ったときの相談」以外は、「子どもの世話」をはじめとして、本人を代行する支援・援助が中心である（表10、図1）。「③平日の昼間第1子が1歳までの世話」のように継続的長期的である場合、「②第1子出産時における妻の身の回りの世話」、「④妻の第2子出産時における第1子の世話」は、妻の産褥期だけの比較的短期的な支援・援助、「⑤妻が病気の時の世話」や「⑥妻が家族の看病、介護をするときの子どもの世話」などのように、人によっては経験しないが、ひとたび生起すると期間が一定でない不定期なものまで種々の状況がある。

結果をみると、設定した状況ごとに、親族、非親族による人的サポート資源、公共の機関などの社会的な資源によるサポートなど、どういった内容の代行が、どういったサポート資源によって担われているかがわかる。

表10 出産、子育てをめぐる人的資源と社会的資源

	①出産や育児で困った時の相談				②第1子出産時の妻の身の回りの世話	
	最重要	2位	3位	4位	最重要	2位
総数	6,093 (5,874)	5,194	4,258	3,532	6,237 (5,924)	3,664
	100.0% (100.0%)	100.0%	100.0%	100.0%	100.0% (100.0%)	100.0%
I. 人的サポート	95.5 (95.1)	92.8	86.2	74.0	97.7 (98.4)	98.3
(1)親族カテゴリ	89.6 (88.6)	77.1	54.4	33.1	97.5 (98.0)	96.4
1) 夫	38.3 (39.6)	15.9	8.6	5.0	13.5 (14.3)	42.3
2) 両親	44.7 (42.4)	44.5	23.5	11.3	78.1 (77.9)	34.0
3) きょうだい	5.6 (5.7)	14.1	18.2	12.4	3.4 (4.3)	15.9
4) その他親族	0.6 (0.9)	2.3	4.1	4.3	1.0 (1.5)	3.0
5) (妻)	0.3 (-)	0.3	0.0	0.1	1.6 (-)	1.1
(2)非親族カテゴリ	6.0 (6.5)	15.7	31.8	40.9	0.2 (0.4)	2.0
II. 公共の機関など	3.8 (4.2)	7.2	13.8	26.0	1.3 (1.3)	1.7
III. サポートなし	0.7 (0.7)	-	-	-	1.0 (0.3)	-
(経験なし)	1.6 (1.3)	-	-	-	0.4 (0.5)	-

表10 出産、子育てをめぐる人的資源と社会的資源（つづき）

	③平日の昼間・第1子が 1歳までの世話		④妻の第2子出産時の 第1子の世話		⑤妻が病気の時の 子どもの世話	
	最重要	2位	最重要	2位	最重要	2位
総数	6,220 (5,925)	2,844	5,120 (4,305)	2,918	5,612 (5,509)	3,053
	100.0% (100.0%)	100.0%	100.0% (100.0%)	100.0%	100.0% (100.0%)	100.0%
I. 人的サポート	97.3 (97.1)	97.3	97.8 (97.3)	97.2	98.3 (99.1)	98.6
(1)親族カテゴリ	97.0 (96.5)	94.3	97.3 (96.6)	95.6	97.7 (98.5)	94.4
1) 夫	1.3 (1.3)	35.7	13.2 (16.3)	42.0	49.6 (55.1)	36.1
2) 両親	13.7 (14.5)	48.1	64.3 (74.1)	34.7	41.8 (40.7)	46.8
3) きょうだい	0.6 (0.4)	4.0	3.7 (4.8)	11.8	2.0 (2.1)	8.0
4) その他親族	0.4 (0.3)	2.0	0.7 (1.3)	2.8	0.8 (0.6)	2.4
5) (妻)	81.0 (80.1)	4.5	15.4 (-)	4.2	3.4 (-)	1.0
(2)非親族カテゴリ	0.3 (0.6)	3.0	0.5 (0.7)	1.6	0.6 (0.6)	4.3
II. 公共の機関など	2.2 (2.9)	2.7	2.0 (2.6)	2.8	0.6 (0.7)	1.4
III. サポートなし (経験なし)	0.5 (0.0)	-	0.3 (0.1)	-	1.1 (0.3)	-
	0.5 (0.8)	-	7.6 (5.7)	-	7.2 (8.5)	-

	⑥妻が介護をする時の 子どもの世話		⑦妻が働きに出る時の 子どもの世話	
	最重要	2位	最重要	2位
総数	3,997 (4,808)	1,885	3,667 (4,150)	1,552
	100.0% (100.0%)	100.0%	100.0% (100.0%)	100.0%
I. 人的サポート	95.5 (97.3)	96.4	70.5 (72.3)	88.7
(1)親族カテゴリ	93.7 (95.4)	89.9	69.0 (70.6)	82.7
1) 夫	49.4 (53.3)	26.8	17.1 (19.6)	25.6
2) 両親	35.1 (36.6)	41.0	46.5 (48.4)	42.5
3) きょうだい	3.3 (4.6)	15.2	1.3 (1.5)	8.4
4) その他親族	1.7 (1.0)	5.9	1.6 (1.0)	5.2
5) (妻)	4.3 (-)	0.9	2.5 (-)	0.9
(2)非親族カテゴリ	1.8 (1.9)	6.6	1.5 (1.7)	6.1
II. 公共の機関など	2.2 (2.0)	3.6	25.7 (27.1)	11.3
III. サポートなし (経験なし)	2.3 (0.6)	-	3.8 (0.6)	-
	26.2 (23.4)	-	26.3 (28.4)	-

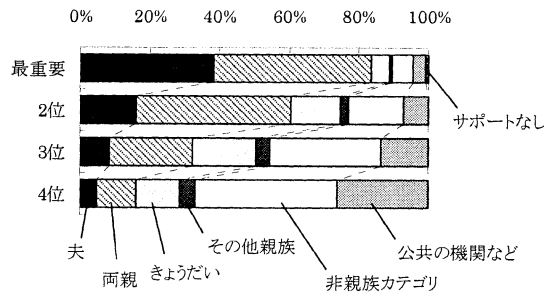
注1) ()内の数値は第2回のもの。

注2) 百分比は、経験なしを除いた総数に対する比、経験なしの百分比は、総数に経験なしを加えた実数に対する比。非親族カテゴリには、近所の人、子どもを介して知り合った人、地域のボランティア、友人などを含む。公共の機関などには、病院、保健所、保育所、有料の一時預かり施設・家政婦、書物・マスメディアなどを含む。

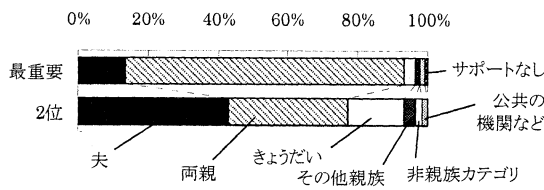
生活場面での状況設定の中で、唯一子育て自体の直接的代行ではない「出産や育児で困ったときの相談相手」の優先順位1、2位は、ともに「両親（とくに母親）」である（優先順位1位夫38.3%、親は44.7%、2位夫15.9%、親44.5%）。この結果からみると、出産や育児などの相談相手として母親の方が夫よりも頼りにされている。出産や子育てなど自分たちの家族形成に際して生じた悩み事や相談で、夫を最も頼りにするのは妻の4割程度である。また、夫の3割強は悩み事や相談の相手として優先順位4位までにも上げられていない。この傾向は5年前の第2回調査の結果とあまり変化していない。

その他の生活場面での主たる支援者についてみる。まず、「⑦妻が働きに出ているときの子どもの世話」では、有料の施設や機関が全体で4分1強を占めている。これは、前回の27.1%から25.7%へとわずかに減少している。①～⑥までの状況設定では、どの場面もほとんどが人的サポート資源で担われており、子どもの母（調査の回答者）の周辺にある人的な資源、すなわち多くは親族サポートの果たす役割が非常に大きい。大半が近親者中心のサポートである。こうした傾向については5年前の調査結果とほぼ変わらない。少子化やその対策について議論されているが、子育ての担い手は、いまだに個人に負うところが大きい。

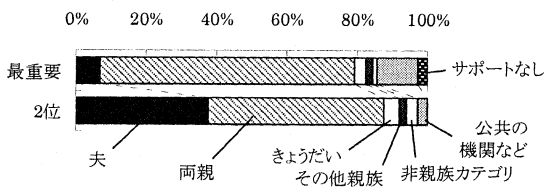
①出産や育児で困ったときの相談



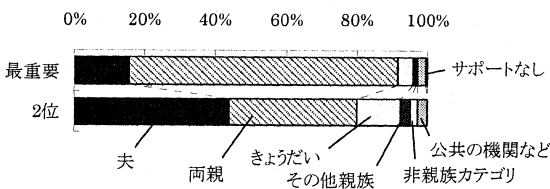
②第一子出産時の妻の身のまわりの世話



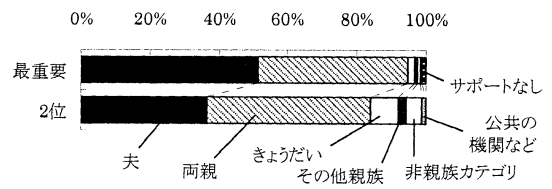
③平日の昼間・第一子が1歳までの世話




④妻の第二子出産時の第一子の世話



⑤妻が病気の時の子どもの世話



⑥妻が介護をする時の子どもの世話



⑦妻が働きに出る時の子どもの世話

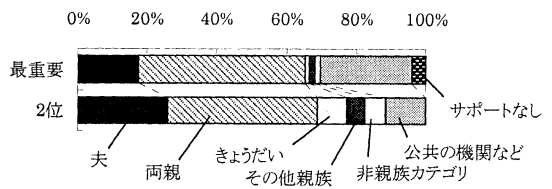


図1 出産、子育てをめぐるサポート資源

前回の調査から5年経過したが、出産や子育てをめぐる支援や援助は、あいかわらず当事者の人的資源によるサポート、とくに身近な親族を中心とした狭い範囲でのネットワークが中心である。また、悩みごとの相談を含む日常の出産、子育てをめぐる場面での夫の協力度は5年前に比べあまり変化がない。少子化対策の必要性が叫ばれ、制度の改善が進められているが、調査結果をみるとその実効性は遅々としている。

Ⅲ. 夫婦の役割関係

(西岡八郎)

夫の家事や育児への参加は、費やす時間の量とともに、夫婦間の分担の程度も問題になる。日本の夫婦間では、今日でも伝統的な性別役割分業に基づいた家事や育児分担が続いている。ここでは、妻の家事時間、夫の家庭役割の遂行実態、夫婦間の役割分担の程度、そして、夫の家事や育児参加の実態を妻がどう認識、評価しているかをみる。

1. 妻の家事時間と夫妻の家事分担度

妻の1日の家事時間についてたずねている（自己申告）。平日の場合、妻の年齢別にみると、平均家事時間の多い順に60歳代、30歳代、40歳代、50歳代、そして20歳代の順であり、ほぼ5時間が家事に費やされている。60歳代と20歳代が最大と最少であるが、その差は36.3分の開きとなっている。家事時間1日6時間以上割合の最多は60歳代で31.6%、30歳代でも30%を超える（30.7%）。2時間未満の家事時間は、20歳代で最多で16.3%となっている。休日の場合は、平日とは年齢別の家事量に差異がみられる。20歳代、30歳代で平日との家事量に差異がないのに対し、40歳代、50歳代では休日の方が30分程度仕事量が増える。40、50歳代妻の35%は、休日に6時間を超す家事をこなしている。休日の平均家事時間の最大である40歳代と最少の20歳代の妻では、家事時間にほぼ60分の差がある。

40、50歳代で、平日に比べ日曜で家事量が増えるのは、パートなどで働く妻が多いこの世代で、平日分の家事を休日にカバーしていることが考えられる。休日の家事量が20歳代で短縮されるのは、夫の家事参加、協力とも関係があるかもしれない。

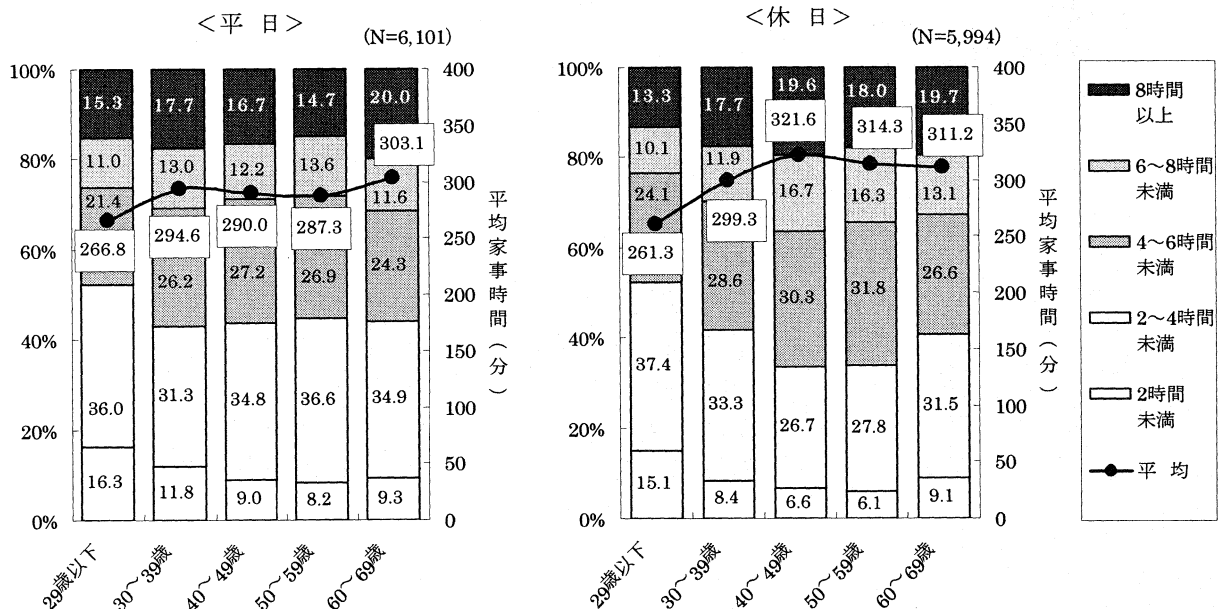


図1 妻の年齢別にみた家事時間（平日、休日）

つぎに、妻の従業上の地位別に家事時間をみる。常勤フルタイムで働く女性の平均家事時間は、パートや自営の妻に比べるとほぼ80~100分近く、専業主婦に比べると170分以上短い。しかし、常勤でも平日に4時間以上家事を行うものは25.8%いる。

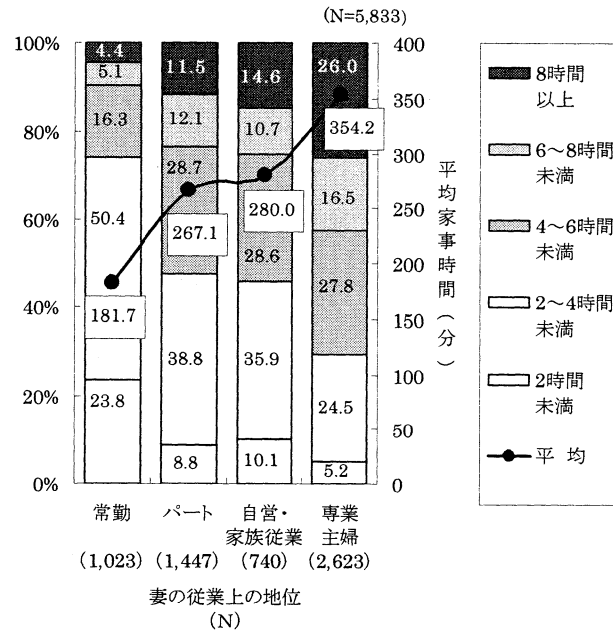


図2 妻の従業上の地位別にみた家事時間（平日）

親との居住関係別に家事時間をみたのが図3である。同居の方が家事時間は15分程度短く、さらに自分の親と同居している妻の場合、夫の親との同居よりも若干家事量は少ない。

また、夫の帰宅時間帯別に妻の家事時間をみると、帰宅時間帯別の差（7時までに帰宅と23時以降に帰宅の差）は約30分程度あり、早い時間に夫が帰宅した方が妻の家事時間は短縮される。夫の帰宅時間によって妻の家事負担が多少軽減される。

同居している母親の家事協力についてたずねている（表1）。妻方夫方で、多少差はみられるが、多くの家事領域で同居の母親の協力を得ている。とくに、掃除、洗濯、食事の支度・後片付け・食器洗いで、ほぼ6~8割の妻が母親の協力を得ている。妻方夫方で差があるのは、食事の支度、食器洗いで、妻方の母親がそれぞれ9.9ポイント、7.8ポイント上回っている。働き方の違いによっても差がみられる。常勤で働く場合、それ以外の形態に比べ母親が家事参加する割合は高くなっている。とくに、食事の支度では、夫の母親の場合、常勤と専業主婦では15ポイントほどの差があり、妻の母親では28ポイントほど常勤で働く場合の方が高くなっている。

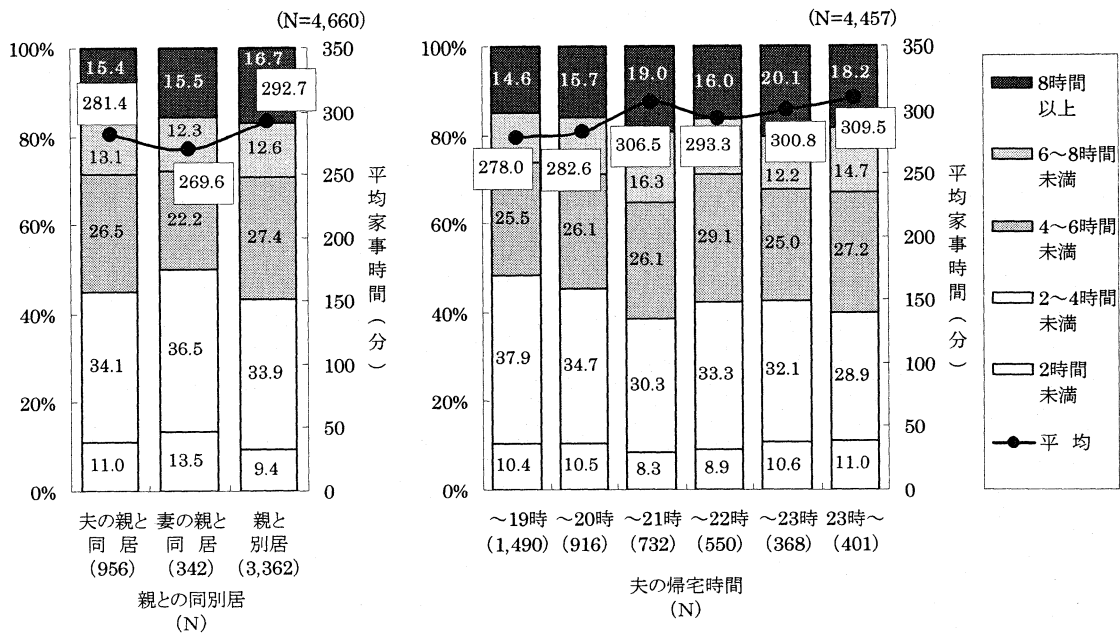


図3 親との同別居別にみた家事時間(平日) 図4 夫の帰宅時間別にみた家事時間(平日)

表1 同居している母親の家事協力

	総数	ゴミ出し	日常の買い物	部屋の掃除	風呂洗い	洗濯・物干し・取入れ	食事の支度	食事の後片付け	食器洗い
妻の母親									
総数	239	51.5%	44.8%	69.9%	47.3%	82.4%	64.9%	62.8%	68.6%
常勤	71	57.7	49.3	81.7	59.2	93.0	80.3	62.0	67.6
パート	49	51.0	40.8	63.3	46.9	87.8	59.2	65.3	77.6
自営・家族従業	33	39.4	36.4	57.6	36.4	72.7	63.6	72.7	72.7
専業主婦	76	48.7	44.7	65.8	39.5	75.0	52.6	55.3	60.5
夫の母親									
総数	684	49.0%	39.9%	68.4%	45.5%	79.8%	55.0%	58.6%	60.8%
常勤	191	50.8	39.8	66.0	51.8	81.2	68.1	64.4	62.3
パート	171	46.2	41.5	67.3	45.0	84.2	51.5	57.9	62.0
自営・家族従業	115	43.5	32.2	66.1	39.1	74.8	45.2	50.4	54.8
専業主婦	193	54.4	46.1	72.5	43.0	77.2	52.8	59.6	63.7

母親の家事時間については、表2に示してある。妻方の母親のほうが家事時間は多く、2時間以上のケースが4割を超えている。夫方の母親の場合も、3割が2時間以上となっている。

表2 同居している母親の家事時間

	総数	ほとんど しない	15分以下	15～30分	30分～ 1時間	1時間～ 2時間	2時間 以上
妻の母親							
総数	267	16.1%	5.2%	10.1%	12.7%	13.1%	42.7%
常勤	76	10.5	—	7.9	9.2	11.8	60.5
パート	48	8.3	4.2	12.5	16.7	27.1	31.3
自営・家族従業	37	27.0	8.1	5.4	18.9	8.1	32.4
専業主婦	96	21.9	9.4	12.5	12.5	8.3	35.4
夫の母親							
総数	765	19.6%	5.4%	13.6%	15.7%	15.7%	30.1%
常勤	202	11.4	3.5	11.9	13.4	18.3	41.6
パート	177	13.6	6.2	12.4	22.6	15.8	29.4
自営・家族従業	137	24.1	8.8	16.1	16.8	15.3	19.0
専業主婦	234	28.6	4.7	14.1	11.5	13.7	27.4

夫妻の家事分担度は、家事の時間量よりも家庭での性別役割分業の程度を知る指標となる。調査では、妻が家事全体のうちのどの程度を担っているかについてたずねている。

家事分担度を年齢別にみたのが図5である。家事の80%以上を妻が担っている妻集中型は、20歳代（77.1%）を除いたすべての年齢層で8割を超え、妻30、40、50歳代では85%がこのタイプである。妻集中型100%で夫はまったく家事をしないケースは、50歳代では4割近く（37.8%）に達し、60歳代や40歳代でもほぼこれに近い。20、30歳代ではその割合は低くなるものの、20歳代でも2割程度（19.1%）は全く家事をしていない。家事は妻任せとなっている。

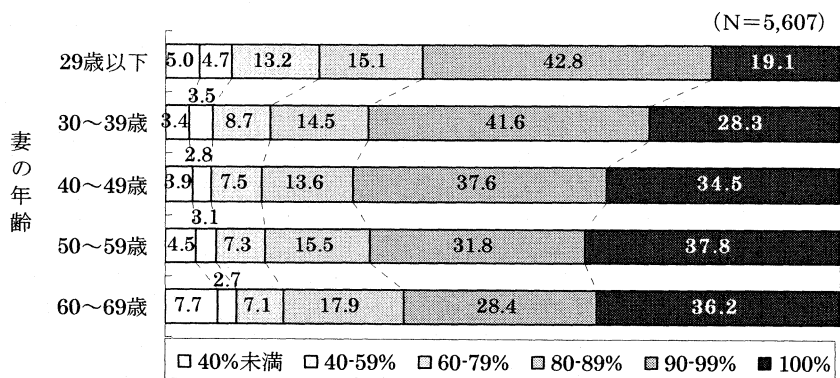


図5 妻の年齢別にみた妻の家事分担割合

妻の従業上の地位別にみた家事分担度をみたのが図6である。どの就業形態別にみても妻への集中型(80%以上は妻分担)は高い。パート、自営・家族従業、専業主婦の場合では、妻集中型が9割近くを占めているのに対し、常勤では7割弱(68.7%)と20%程度の開きがある。妻が常勤の場合、平等分担型(40～59%)、夫傾倒型(40%未満)を合わせると15%近くになる。夫が全く家事をしない妻完全遂行型は、パート、自営、専業主婦では34～38%となっている。常勤雇用で妻が働く場合でも、2割程度(20.6%)の夫は全く家事をしない。


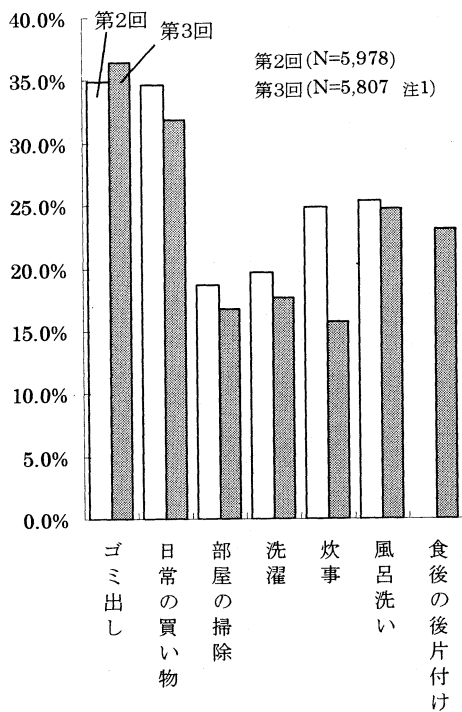


図6 妻の従業上の地位別にみた妻の家事分担割合

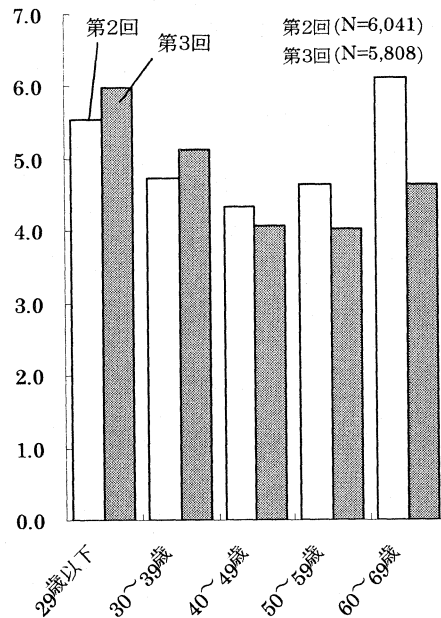
2. 夫の家事参加の実態と変化

6つの家事関連項目（「ゴミ出し」、「日常の買い物」、「掃除」、「洗濯」、「炊事」、「風呂洗い」）に、今回、「食後の後片付け」を加えた）について、夫が「週1~2回」以上、遂行している者の割合をみたのが図7である。前回との共通項目についての比較では、「週1~2回」以上遂行が4割を越える項目はなく、「ゴミ出し」で若干遂行率の上昇がみられる



注1) 風呂洗い; n=5,735, 食後の後片付け; n=5,595 (全ての項目に回答したケースを集計対象とした。)

図7 夫の家事遂行割合 (週1~2回以上)



注) 家事得点の計算は、各領域別に「月1~2回」行う場合は1点を付与、同様に「週1~2回」程度2点、「週3~4回」程度3点、「毎日・毎回」行う場合は4点、「やらない」場合0点とし、第2回との継続項目（ゴミ出し・日常の買い物・部屋の掃除・洗濯・炊事（第3回は食後の後片付け）5領域全ての得点を合算したもの。)

図8 妻の年齢別夫の家事合計得点

もののほかの項目では、いずれも前回に比べ低下している。「炊事」の低下については、「後片づけ」を加えたための影響もある。しかし、夫の家事分担は停滞している。

家事全体の夫の遂行実態を、家事領域別に尺度化し、この得点のトータルをみたのが図8である。40、50、60歳代で前回との乖離幅が若い世代に比べ大きい。40歳代が最も低得点であり、この年代を底にした浅いU字型を表すような遂行行動は前回と同様である。60歳代で家事遂行率が比較的高いのは、退職後に時間的なゆとりが生じ、家庭へ回帰したことも理由であろう。また、この世代は他の世代に比べ、「遂行する／しない」に分化する傾向がみられるが、夫や妻の身体的状況が影響していることも考えられる。

夫の家事遂行の程度を属性別に示したのが表3である。まず、年齢別にみると、年齢別家事得点でみたように、家事項目別にみても若い世代の方が遂行率は高く、年齢の上昇とともに40歳代、あるいは50歳代まで遂行率は低下し、60歳代ではすべての項目で反転する。

末子の年齢別にみると、子どもが小さいほど家事遂行の割合は高くなっている。多くの項目で末子1歳未満のケースで遂行率はもっとも高いが、「ゴミ出し」以外の項目はすべて前回の遂行率を下回っている。

表3 属性別にみた夫の家事遂行割合

	総数		ゴミ出し		日常の買物		部屋の掃除		洗濯		炊事		風呂洗い		食後の後片づけ 第3回のみ
	第2回	第3回	第2回	第3回	第2回	第3回	第2回	第3回	第2回	第3回	第2回	第3回	第2回	第3回	
総数	6,041	5,807	33.4%	36.4%	34.7%	31.9%	18.7%	16.7%	19.7%	17.7%	24.9%	15.7%	25.4%	24.7%	23.1%
妻の年齢															
29歳以下	563	459	47.6%	53.6%	42.1%	37.9%	15.3%	19.6%	21.3%	19.2%	27.2%	21.8%	32.9%	34.8%	36.5%
30～39歳	1,541	1,482	36.5	43.8	36.3	35.9	15.5	15.7	16.5	19.6	25.4	15.7	24.8	29.0	27.6
40～49歳	1,851	1,439	28.6	31.0	32.3	29.9	16.3	15.2	16.4	15.5	21.4	14.7	21.3	20.4	20.5
50～59歳	1,359	1,590	32.7	28.7	30.8	28.2	19.6	15.7	20.7	16.3	24.2	14.5	24.3	21.5	19.0
60～69歳	727	837	41.4	37.6	38.9	31.8	32.7	21.3	31.6	19.8	32.3	16.7	33.8	25.1	19.7
末子年齢															
1歳未満	175	284	50.9%	53.2%	52.0%	35.2%	17.1%	16.5%	16.6%	15.1%	32.0%	18.0%	36.6%	34.6%	29.9%
3歳未満	516	472	42.4	48.9	38.6	33.9	16.1	14.8	17.6	15.5	24.4	14.0	32.0	33.2	26.9
6歳未満	510	481	34.9	39.5	32.4	33.1	15.3	16.6	17.1	19.8	24.1	17.3	21.1	26.7	27.2
12歳未満	885	738	27.9	32.1	33.7	32.9	13.6	15.4	12.0	16.3	20.9	17.1	20.1	24.1	23.8
18歳未満	916	722	27.9	28.5	31.4	29.8	15.3	14.0	16.8	14.8	20.7	12.6	19.7	19.6	18.6
18歳以上	2,240	2,492	32.5	31.6	31.4	28.1	21.7	17.2	21.7	16.9	24.0	14.8	26.2	22.3	18.7
親との同別居															
夫の親と同居	931	906	23.0%	23.4%	31.0%	26.5%	16.3%	13.4%	14.5%	13.0%	18.8%	12.6%	19.3%	17.6%	16.3%
妻の親と同居	295	334	22.0	30.5	30.8	28.1	16.3	18.6	13.2	14.7	19.0	14.1	19.7	20.3	21.7
いずれの親とも別居	3,800	3,231	37.8	39.7	35.3	33.1	17.0	15.5	23.9	17.8	25.5	15.8	26.0	27.1	25.5
妻の就業形態															
常勤	910	963	41.4%	45.3%	34.0%	34.9%	21.8%	21.8%	28.1%	30.3%	30.9%	23.5%	30.6%	33.3%	34.1%
パート	786	1,385	29.0	31.6	30.3	30.1	14.1	15.5	16.2	17.0	23.0	13.9	21.6	23.1	21.8
自営・家族従業	648	695	35.3	30.5	30.9	22.7	19.6	13.7	20.7	14.1	24.2	14.5	22.2	20.5	16.9
専業主婦	2,552	2,521	34.8	37.7	37.5	34.5	17.8	16.2	16.8	13.9	22.5	13.7	26.0	23.5	21.3

注1) 表中の数値は各項目に対して「週に1～2回程度以上」と回答したケースの割合。
 2) ゴミ出し・日常の買物・部屋の掃除・洗濯・炊事については、これら5項目すべてが有効回答なケースを対象に集計している。
 3) 風呂洗いについては、上記5項目と風呂洗いが有効回答なケースを対象に集計している。
 4) 食後の後片づけについては、03年調査の家事7項目すべてに有効回答しているケースを対象に集計している。
 5) 炊事については、第2回は食器洗いも含む。
 6) 妻の年齢69歳以下を対象に集計している。

親との同別居状態別には、親と同居する夫の家事遂行は、同居しないケースに比べすべての家事項目で遂行率が低い。とくに、夫が自分の親と同居する場合は、妻方の親との同居に比べて全項目で遂行率は低くなっている。これは自分の親との同居によって、本来夫が分担すべき家事役割の機能を親が代行し、親が補助的役割を担っているためであろう。

妻の就業形態別では、妻が常勤で働く場合、夫の家事遂行率は、パート、自営業、専業主婦の夫よりも、すべての家事項目でもっとも高い割合を示している。ほぼすべての家事

項目別の遂行率は前回に比べ低下しているが、妻が常勤で働く夫の場合は、逆に、「炊事」以外は、どの項目も上昇している（「炊事」についても、「食後の後片づけ」と代替すれば、前回は上回っている）。共働き家庭における夫の家事遂行率は多少改善している。

3. 夫妻の育児分担度

子どもの誕生、成長という家族の拡大期にみられる夫婦の育児分担について、妻が育児全体のうちどの程度を担っているのかをみたのが図9である。妻集中型（育児の80%以上を妻が担う）は、いずれの年齢層でも80%前後を占めている。もっともその割合が低い20歳代でも77.8%がこのタイプに含まれる。これら妻集中型のうち、夫が子育てに参加せず、妻に100%育児を任せきりの妻専従型は、若い世代ほど漸減するが、20歳代でも1割(10.5%)もある。妻集中型が大半であるが、妻傾倒型（妻が60～79%）は14.9%、夫が比較的育児に積極的である夫傾倒型（夫が60%以上）と夫妻ほぼ平等に行う分担型（40～59%）を合わせてもわずか7.4%である。夫の育児への関与は低く、妻が育児の主体者である実態は変化していない。




図9 妻の年齢別にみた妻の育児分担割合

末子の年齢別にみる（図10）。末子年齢1歳未満、3歳未満、6歳未満のいずれの場合も妻集中型（80%以上）が、8割前後を占め、ライフステージによる差異はあまりみられない。夫が分担を相応に担う分担型、夫傾倒型の合計は、1歳未満の子を持つ場合でも、合わせてわずか5.4%である。また、1歳未満の子を持ちながらまったく育児に協力しない夫も1割近くいる。育児役割にかぎっても、結婚や出産へのコスト感、負担感を強いものにさせている。

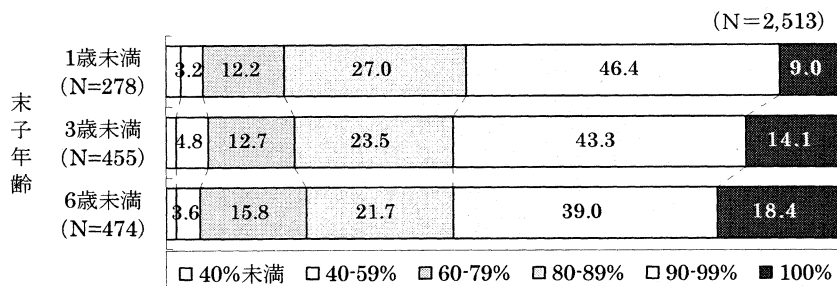


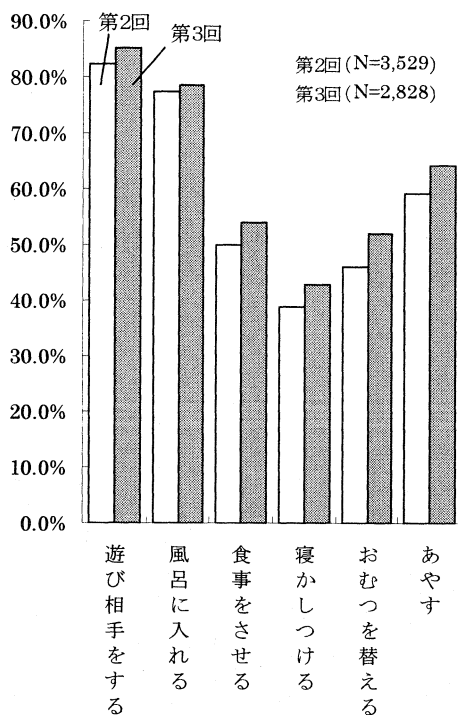
図10 末子年齢別にみた妻の育児分担割合

4. 夫の育児参加の実態と変化

以下の育児項目に関して、妻に夫の育児実態をたずねている。具体的には、育児に関連する6項目（「遊び相手」、「風呂に入れる」、「寝かしつける」、「食事をさせる」、「おむつを替える」、「あやす」）であり、「週1~2回」以上の遂行割合を示した（図11）。

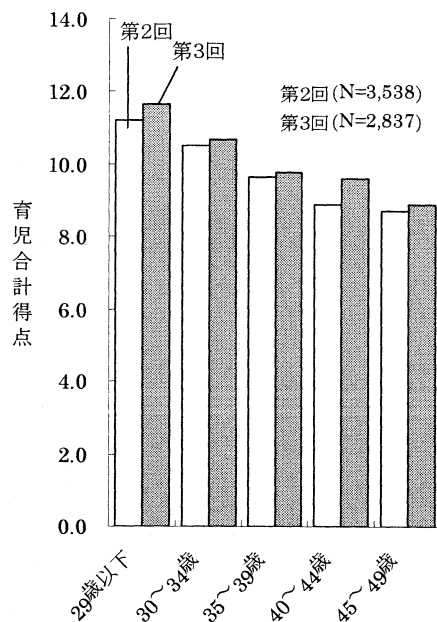
「週1~2回」以上遂行の割合は、「食事をさせる」、「寝かしつける」、「おむつを替える」などの項目では遂行率40~50%と低い。しかし、前回に比べるとそれぞれの項目で4~6ポイント上昇している。

夫の育児の遂行実態を育児領域別に尺度化し、このトータルを妻の年齢別に図示した（図12）。どの年齢層も、総合得点を上昇させており、夫の育児遂行はわずかに増進している。



注1) 妻の年齢49歳以下を対象に集計している。
注2) 第2回・第3回とも、6項目すべてに回答したケースを対象に集計している。

図11 夫の育児遂行割合（週1~2回以上）



注) 育児得点の計算は、各領域別に「月1~2回」行う場合は1点を付与、同様に「週1~2回」程度2点、「週3~4回」程度3点、「毎日・毎回」行う場合は4点、「やらない」場合0点とし、第2回との継続項目（遊び相手・風呂入れ・食事・寝かす・おむつ替え）5領域全ての得点を合算したもの。

図12 妻の年齢別夫の育児合計得点

妻の年齢、末子年齢、親との同別居、妻の就業形態等属性別に、夫の育児遂行率を掲示したのが表4である。年齢別にみると、すべての育児項目で、20歳代、30歳代前半の順で遂行率は高い。20歳代では、すべての育児項目で2~10ポイント上昇し、とくに、「食事をさせる」「おむつを替える」で、それぞれ5.3、9.7ポイント近く遂行率は上がっている。6項目中最も遂行率の低いのは、「寝かしつける」で全体の4割強、20歳代でも47.4%と半数以下である。この項目の遂行には夫の帰宅時間の影響もあろう。20歳代について遂行率の高い30歳代は、ほぼすべての項目で20歳代に比べ数ポイント程度低い。

末子の年齢別には、1歳未満の子をもつ夫の遂行率は前回に比べほとんどの項目で遂行率を下げている。ただ、「おむつを替える」は、前回より5.7ポイント高くなっている。3人のうち2人程度（67.8%）は、「週1～2回」以上は「おむつを替え」ている。3歳未満の子をもつ夫の場合は、「おむつを替える」「食事をさせる」で、それぞれ4ポイント、3.5ポイント高くなっており、後者は68.0%の遂行率である。

親との居住関係別には、ほぼすべての項目（「寝かしつける」以外）で、親と同居していない夫の方が夫方妻方に関わらず親と同居する夫に比べ育児遂行率は高い。同居の場合は、夫方同居よりも妻方同居の夫の方が、よりハードな育児項目で数ポイント以上上回っている。親との居住関係は夫の育児行動に影響を与える要因となっている。

妻の就業形態別にみると、妻が常勤である夫の育児遂行率は項目によって低下するなど、どの項目をみても妻が専業主婦である夫の育児遂行率とほとんど差異がない。このことは、妻の働き方に関係なく、基本的に育児も妻まかせ、妻主体であることを反映している。

表4 夫の育児遂行（妻の年齢別、末子年齢別、親との同別居別、就業形態別）

	総数		遊び相手		風呂に入れる		食事をさせる		寝かしつける		おむつを替える		あやす
	第2回	第3回	第2回	第3回	第2回	第3回	第2回	第3回	第2回	第3回	第2回	第3回	第3回
総数	3,538	2,837	82.3%	85.1%	77.4%	78.6%	49.9%	53.9%	38.8%	42.9%	46.1%	52.1%	64.4%
妻の年齢													
29歳以下	397	306	93.2%	96.1%	78.8%	83.7%	59.4%	64.7%	45.6%	47.4%	57.9%	67.6%	77.4%
30～34歳	612	569	90.0%	91.9%	82.5%	78.9%	58.7%	59.8%	46.2%	47.3%	56.5%	60.6%	72.7%
35～39歳	763	648	82.0%	86.4%	78.1%	78.5%	51.4%	54.3%	40.2%	43.4%	47.8%	54.6%	65.0%
40～44歳	852	656	77.0%	80.9%	76.5%	78.7%	44.7%	51.4%	33.9%	42.2%	40.8%	47.4%	60.6%
45～49歳	914	658	77.5%	77.1%	73.6%	76.1%	43.4%	46.0%	34.4%	37.4%	37.5%	39.7%	54.2%
末子年齢													
1歳未満	174	283	96.6%	94.7%	86.8%	82.3%	60.9%	57.6%	56.9%	51.2%	62.1%	67.8%	82.7%
3歳未満	524	465	93.9%	94.2%	82.1%	80.9%	64.5%	68.0%	45.8%	46.2%	59.2%	63.2%	73.9%
6歳未満	506	471	83.4%	88.5%	78.1%	76.0%	53.0%	52.4%	44.5%	42.7%	53.0%	56.7%	64.0%
親との同別居													
夫の親と同居	701	574	82.7%	83.1%	73.5%	75.8%	45.1%	48.8%	37.2%	42.0%	37.1%	44.8%	61.8%
妻の親と同居	202	202	80.2%	84.7%	71.8%	74.8%	47.0%	55.0%	35.6%	49.0%	37.1%	49.0%	63.0%
いずれの親とも別居	2,557	1,829	82.4%	86.3%	79.1%	80.3%	51.3%	56.0%	39.5%	42.6%	49.4%	55.1%	65.7%
妻の就業形態													
常勤	560	513	84.5%	82.8%	75.7%	79.3%	55.2%	56.5%	43.2%	42.9%	48.9%	55.4%	66.0%
パート	565	741	81.4%	83.0%	80.0%	78.7%	50.3%	51.4%	36.8%	43.5%	41.6%	49.4%	60.4%
自営・家族従業	339	256	74.9%	83.6%	69.0%	75.4%	41.0%	52.0%	36.3%	38.3%	40.1%	44.5%	60.4%
専業主婦	1,456	1,224	85.2%	88.1%	79.7%	79.0%	50.7%	55.1%	40.2%	43.5%	50.0%	54.8%	67.1%

注1) 表中の数値は各項目に対して「週に1～2回程度以上」と回答したケースの割合。

2) 遊び相手・風呂に入れる・食事をさせる・寝かしつける・おむつを替えるについては、これら5項目すべてが有効回答なケースを対象に集計している。

3) あやすについては、03年調査の育児6項目すべてに有効回答しているケースを対象に集計している。

4) 妻の年齢以外の属性についても、妻の年齢49歳以下を対象に集計している。

5) 妻の就業形態について、第3回の「専業主婦」は、第2回の「非就業」に対応。

夫の帰宅時間帯別の分布をみたのが表5である。ある程度育児に関われる午後8時前後を目安とすると5年前とほぼ変わらず半数強が8時前に帰宅している。しかし、8時以降の帰宅時間帯の分布は遅い時間帯にシフトしている。9時までの帰宅が減少し、9時以降の帰宅は増加している。9時以降の帰宅割合は20歳代、30歳代で、それぞれ35%、40%にもなる。

表5 妻の年齢、就業形態別にみた夫の帰宅時間

	総数		20時前		21時前		22時前		22時以降	
	第2回	第3回	第2回	第3回	第2回	第3回	第2回	第3回	第2回	第3回
総数	4,573	4,783	54.3%	54.5%	18.3%	16.3%	11.7%	12.2%	15.7%	17.0%
妻の年齢										
29歳以下	495	439	50.7	49.4	19.2	15.0	13.1	13.9	17.0	21.6
30～39歳	1,307	1,392	43.8	42.2	20.9	17.2	15.1	15.6	20.2	25.0
40～49歳	1,493	1,301	51.1	50.4	19.8	17.6	13.2	13.7	15.9	18.3
50～59歳	978	1,306	67.8	66.2	14.9	16.9	7.0	8.7	10.3	8.2
60～69歳	300	345	77.3	81.7	8.3	7.8	3.0	3.8	11.3	6.7
妻の就業形態										
常勤	767	870	62.6	59.7	16.9	14.8	8.6	11.5	11.9	14.0
パート	658	1,267	53.0	54.6	18.7	17.4	12.5	12.3	15.8	15.7
自営・家族従業	376	452	52.7	62.2	15.2	15.7	11.4	9.3	20.7	12.8
専業主婦	1,928	2,009	50.9	50.7	19.1	16.4	13.1	12.8	16.9	20.1

注) 妻の年齢69歳以下を対象に集計。

10時以降の帰宅も2割を越し、前回に比べ5ポイント近く増加している。これは、妻の従業上の地位別にみても、妻が常勤、あるいは専業主婦の夫の帰宅時間は遅いほうにシフトしている。常勤では9時以降の帰宅が5ポイント上昇している。帰宅時間が遅くなると育児遂行の阻害要因になる。20、30歳代の妻の夫では、3～4割が依然として9時以降に帰宅している。帰宅時間の改善が進んでいるとはいえ、逆に後退した。

5. 夫の育児遂行と妻の就業継続および子ども数

夫の育児協力と第1子出産時の妻の就業継続との関係を見ている（就業を継続するか、否かの判断は、出産前に判断しており、夫の育児協力を前提として就業継続したことも想定されるため解釈には慎重を要する）。第1子出産時に、就業継続よりも退職するケースの方が多。全体としてみると、夫が比較的育児に協力している層で仕事を継続した割合が高く、育児に非協力的な層で退職する割合が高い。これは結婚持続期間の長短に関わらず夫の育児協力が得られるほど、就業継続と退職の差が小さくなる。

結婚持続期間別に夫の育児遂行の程度と子ども数についてみたのが表7である（ここでは子どもを持つ場合を対象としている）。夫の育児遂行について、0～4、5～8点と育児に積極的でないグループ、9点以上の比較的協力的なグループに大別してみると、育児参加の高い協力的なグループは、どの結婚持続期間別にみても、子ども数はわずかであるが非協力的グループに比べ高くなっている。

表6 結婚持続期間別、夫の育児得点別にみた
第1子出産時の仕事状況の変化

結婚持続期間	育児得点	第1子出産時の仕事状況の変化		
		総数	仕事を 継続	退職した
0-4年	0~4	46	34.8%	65.2%
	5~8	61	34.4	65.6
	9~20	79	43.0	57.0
	総数	186	38.2	61.8
5-9年	0~4	116	27.6	72.4
	5~8	101	36.6	63.4
	9~20	131	47.3	52.7
	総数	348	37.6	62.4
10-14年	0~4	105	28.6	71.4
	5~8	107	29.0	71.0
	9~20	70	48.6	51.4
	総数	282	33.7	66.3
15-19年	0~4	103	37.9	62.1
	5~8	75	48.0	52.0
	9~20	70	54.3	45.7
	総数	248	45.6	54.4
総数	0~4	370	31.6	68.4
	5~8	344	36.3	63.7
	9~20	350	48.0	52.0
	総数	1,064	38.5	61.5

注) 育児得点は図12に同じ。表7、8も同様。

表7 結婚持続期間別・夫の育児得点別にみた子ども数

結婚持続期間	育児得点	総数	子ども数(3区分)			平均 子ども数
			1人	2人	3人以上	
0-4年	0~4	97	76.3%	20.6%	3.1%	1.29
	5~8	114	85.1	14.9	-	1.15
	9~20	162	74.7	20.4	4.9	1.30
	総数	373	78.3	18.8	2.9	1.25
5-9年	0~4	237	35.0	52.7	12.2	1.78
	5~8	195	30.8	53.8	15.4	1.85
	9~20	220	29.1	56.4	14.5	1.86
	総数	652	31.7	54.3	14.0	1.83
10-14年	0~4	215	20.9	49.8	29.3	2.11
	5~8	183	21.9	57.9	20.2	2.01
	9~20	145	15.2	53.8	31.0	2.19
	総数	543	19.7	53.6	26.7	2.10
15-19年	0~4	228	18.4	50.9	30.7	2.19
	5~8	166	12.7	55.4	31.9	2.22
	9~20	161	13.0	49.7	37.3	2.27
	総数	555	15.1	51.9	33.0	2.22

表8は、現在の子ども数別に今後何人子どもがほしいか、追加予定子ども数についてみている。まず、調査時点で子どもが1人の場合についてみる。もう子どもはいらぬ追加予定0人のケースを、ほとんど夫が育児をしないグループと比較的協力的なグループで比較すると、前者がほぼ4割であるのに対し後者は3割弱にとどまっている。また、今後2人以上子どもを産みたいと思う割合では、育児に非協力的なグループと比較的育児参加するグループでは、前者は9%、後者18%とほぼ倍になっている。現在の子ども数が2人の場合でも、も

う1人産みたいと思う割合は、夫の育児協力のある方がない場合に比べ高くなっている。現在の子ども数が1人の場合、2人の場合とも、夫の育児参加の程度が高くなるほど順に今後ほしいと思う子どもの数は多くなる。

表8 現在の子ども数別・夫の育児得点別にみた追加予定子ども数

現在の子ども数	育児得点	総数	追加予定子ども数(3区分)			平均値
			0人	1人	2人以上	
1人	0～4	168	31.0%	58.3%	10.7%	0.80
	5～8	160	28.1	59.4	12.5	0.85
	9～20	159	19.5	59.7	20.8	1.04
	総数	487	26.3	59.1	14.6	0.89
2人	0～4	207	87.0	11.6	1.4	0.14
	5～8	190	85.3	13.7	1.1	0.16
	9～20	208	82.2	15.9	1.9	0.21
	総数	605	84.8	13.7	1.5	0.17

6. 夫の家事、育児遂行に対する妻の評定

夫の家事、育児への寄与、分担の度合いは低水準であるが、夫の家事、育児への遂行実態に対し妻はどう認識しているのか、満足度を示したのが表9である。

夫の家事、育児遂行を肯定的に受けとめ「満足」している妻の割合（「非常に満足」と「まあまあ満足」の合計）が不満である割合（「非常に不満」「やや不満」の合計）よりやや多いが、ほぼ拮抗する状態になっている。5年前の結果とほぼ変化していない。妻の年齢別にみると、30歳代、40歳代で5年前に比べ肯定派が増え、50歳代、60歳代では逆に否定派が増加している。しかし、肯定派が増えたとはいえ、もっとも否定派が多いのは40歳代で、「非常に不満」層が17%、50歳代では19.3%いる。40歳代で不満層が多いのは、夫のU字型の家事参加割合の実態とも相応している。

妻の従業上の地位別にみると、常勤の妻、専業主婦とも満足派が微増しているが、ほとんど満足度に差がみられない。ただ、「非常に不満」層も、それぞれ16.5%、14.4%と前回に比べ同程度はいる。親との居住関係別でも、同居別居に関わらず肯定派が伸びている。ただ、同居者のほうが否定的態度を示す方が多い。帰宅時間別にみると、8時前の帰宅で満足派がもっとも高く、10時以降の帰宅で満足派が最も少ない。10時以降の帰宅では、「非常に不満」が19.8%いる。

夫の家事、育児への遂行実態に依拠すれば、ほぼ半数が肯定派であることは、「夫も家事や育児を平等に分担すべき」に8割以上が肯定している妻の意識と併せて考えれば納得のいく結果とは言えない。しかし、こうあって欲しいという願望が意識に反映され、一方実態認識には現実の生活のなかで妻の側でも性別役割分業を肯定するような、あるいはあきらめ感が潜在意識としてあり、それを前提とした判断であると考えれば、意識と実態認識の間に乖離が生じていても不思議ではない。

表9 妻の夫の家事・育児に対する満足度（年齢別,就業形態別,居住関係別,帰宅時間別）

	総数		満足						不満					
	第2回	第3回	第2回	第3回	非常に満足		まあまあ満足		やや不満		非常に不満			
					第2回	第3回	第2回	第3回	第2回	第3回	第2回	第3回		
総数	6,197	5,998	51.7%	52.5%	10.1%	10.9%	41.6%	41.6%	48.3%	47.5%	32.4%	31.2%	15.9%	16.3%
妻の年齢														
29歳以下	562	461	63.3	63.8	16.2	19.7	47.2	44.0	36.7	36.2	26.7	25.2	10.0	11.1
30～39歳	1,543	1,513	52.4	57.2	11.8	12.9	40.6	44.3	47.6	42.8	33.2	28.8	14.3	13.9
40～49歳	1,896	1,484	44.8	48.1	8.5	10.9	36.3	37.2	55.2	51.9	36.1	34.8	19.1	17.0
50～59歳	1,410	1,661	52.3	48.5	8.7	8.5	43.7	39.9	47.7	51.5	31.9	32.2	15.7	19.3
60～69歳	786	879	57.3	53.6	8.8	7.2	48.5	46.4	42.7	46.4	26.7	30.3	16.0	16.2
妻の就業形態														
常勤	925	1,001	52.4	55.6	12.6	15.7	39.8	40.0	47.6	44.4	31.5	27.9	16.1	16.5
パート	812	1,438	45.2	46.9	7.3	9.0	37.9	37.9	54.8	53.1	35.8	34.8	19.0	18.4
自営・家族従業	664	718	49.1	49.7	8.3	7.9	40.8	41.8	50.9	50.3	33.9	33.0	17.0	17.3
専業主婦	2,604	2,580	54.7	55.5	10.4	11.1	44.3	44.4	45.3	44.5	31.6	30.0	13.7	14.4
親との同別居														
同居														
いずれかの親	1,270	1,295	46.7	49.4	9.1	10.5	37.6	38.9	53.4	50.6	36.4	33.1	17.0	17.5
夫の親	956	944	47.3	49.7	9.1	9.9	38.2	39.8	52.7	50.3	35.7	33.2	17.1	17.2
妻の親	306	350	43.8	48.9	9.2	12.3	34.6	36.6	56.2	51.1	39.2	33.1	17.0	18.0
別居	3,872	3,305	52.2	53.8	10.7	11.5	41.5	42.2	47.8	53.8	32.0	11.5	15.8	42.2
夫の帰宅時間														
20時前	2,189	2,382	53.5	56.5	10.9	13.1	42.6	43.4	46.5	43.5	32.6	29.1	13.9	14.4
21時前	772	715	48.2	49.1	9.6	9.4	38.6	39.7	51.8	50.9	35.4	35.0	16.5	15.9
22時前	497	540	45.7	50.6	6.6	10.0	39.0	40.6	54.3	49.4	37.0	33.0	17.3	16.5
22時以降	661	772	43.7	46.4	8.5	9.3	35.2	37.0	56.3	53.6	33.1	33.8	23.1	19.8

注) 妻の年齢69歳以下のケースを対象に集計した。

満足度の結果は、夫の家庭役割の遂行実態の低さからすれば、満足・不満度が半々程度の評価はかなり甘いように見える。調査では、妻は夫の家事や育児遂行に対して、そもそもどのような期待をもっているかをたずねている（表10）。

夫の家庭役割遂行を肯定的に期待する割合は41.2%である（「非常に期待」「まあまあ期待」の合計）。逆に、あまり期待しない、否定的な回答は58.8%である（「あまり期待していない」「ほとんど期待していない」「もともと期待していない」の合計）。肯定的に期待する割合41.2%は、前回の47.5%から6.3ポイント%低下している。明示的に否定する回答（「ほとんど期待していない」「もともと期待していない」の合計）は、21.7%から28.8%へと7.1ポイントも上昇している。

期待度の高さは年齢に相応しており、高齢になるほど期待度は小さくなる。20歳代でもっとも高く、肯定的期待は唯一過半数を超える6割強、年齢順に期待度は低下し、60歳代では3割程度と20代の半分まで低下する。前回と比べれば20歳代のみ肯定的期待の割合は上昇し、30歳代以降は低下しており、40歳代5.2ポイント、50歳代9.7ポイント、60歳代13.9ポイントと大きく下落している。そもそも夫の家庭役割にあまり期待していない否定的な回答は、逆に高齢になるほど高くなる。20歳代の4割弱から60歳代では7割近くに達する。20歳代を除きほかの年齢層では否定的回答が前回は上回っている。明示的に否定の回答が、それぞれ30歳代4.8ポイント、40歳代5.9ポイント、50歳代10.3ポイント、60歳代10.6ポイントと、高齢になるほど前回に比べ大きく上昇している。

就業形態別にみると、妻が常勤の場合で肯定、否定がほぼ半数、それ以外は否定的回答が6割前後となっている。常勤も含めて、どの形態も前回比べ肯定的回答は低下している。そのなかで、常勤の妻の場合、「非常に期待している」割合が3.4ポイント上昇し20.7%（前

回17.3%)となっている。

専業主婦にとって家事役割は、夫の収入獲得役割に対する互酬的役割としての代替行為ともいえる。夫の家庭役割への期待度は、フルタイムで働く妻に次いで期待度は高い。

表10 妻の夫の家事・育児に対する期待度（年齢別、就業形態別）

	総数		遂行に肯定的態度								遂行に否定的態度									
			非常に期待している				まあまあ期待している				あまり期待していない				ほとんど期待していない				もともと期待していない	
	第2回	第3回	第2回	第3回	第2回	第3回	第2回	第3回	第2回	第3回	第2回	第3回	第2回	第3回	第2回	第3回	第2回	第3回		
総数	6,440	6,110	47.5%	41.2%	13.7%	13.1%	33.8%	28.1%	52.5%	58.8%	30.8%	30.0%	13.6%	17.2%	8.1%	11.6%				
妻の年齢																				
29歳以下	571	472	59.9%	61.4%	18.9%	22.5%	41.0%	39.0%	40.2%	38.6%	24.0%	22.2%	10.2%	10.2%	6.0%	6.1%				
30～39歳	1,583	1,527	50.0	48.9	13.6	17.1	36.4	31.8	49.9	51.1	29.6	25.9	13.5	16.1	6.8	9.0				
40～49歳	1,962	1,498	43.7	38.5	12.7	12.6	31.0	25.9	56.3	61.5	32.3	31.6	15.8	18.3	8.2	11.6				
50～59歳	1,486	1,704	45.6	35.9	13.0	10.4	32.6	25.5	54.4	64.1	33.0	32.3	12.6	18.7	8.8	13.0				
60～69歳	838	909	46.1	32.2	13.8	7.6	32.3	24.6	53.8	67.8	30.3	33.7	12.9	17.8	10.6	16.3				
妻の就業形態																				
常勤	952	1,025	53.6%	50.1%	17.3%	20.7%	36.3%	29.5%	46.4%	49.9%	27.0%	26.5%	11.6%	14.9%	7.8%	8.4%				
パート	833	1,453	43.1	38.1	11.9	11.7	31.2	26.4	57.0	61.9	35.1	30.9	14.2	18.5	7.7	12.5				
自営・ 家族従業	701	733	44.9	34.4	13.4	10.6	31.5	23.7	55.0	65.6	29.5	31.5	15.1	19.8	10.4	14.3				
専業主婦	2,699	2,631	47.8	41.3	13.0	11.9	34.8	29.4	52.3	58.7	30.8	30.8	13.7	16.6	7.8	11.3				

注) 妻の年齢69歳以下を対象に集計している。

評価と実際の行動がどのような関係にあるのかを、尺度化した家事得点・育児得点と評価を示したのが表11である。一応遂行得点の高い夫に対しては高い評価、満足度が与えられている。4段階の満足度に対応する平均得点は、家事では低下し、育児では「満足」でわずかに上昇している。

表11 家事育児得点と満足度評価

	総数	家事合計得点						平均値	
		0	1～4	5～8	9～12	13～16	17～20	第3回	第2回
非常に満足	619	6.3%	15.8%	32.6%	27.6%	11.1%	6.5%	8.2	8.9
まあまあ満足	2,391	12.8	36.9	31.6	12.3	3.9	2.6	5.3	5.9
やや不満	1,839	25.8	49.6	17.9	4.0	1.1	1.6	3.1	3.6
非常に不満	989	45.3	41.5	9.0	1.0	1.2	2.0	2.1	2.2
総数	5,838	21.7	39.4	23.6	9.4	3.3	2.6	4.3	4.9
	総数	育児合計得点						平均値	
		0	1～4	5～8	9～12	13～16	17～20	第3回	第2回
非常に満足	499	2.2%	3.0%	6.2%	17.8%	30.3%	40.5%	14.3	13.5
まあまあ満足	2,017	2.2	8.9	19.8	32.6	23.8	12.6	10.8	10.7
やや不満	1,622	6.0	21.8	31.6	26.9	10.2	3.5	7.5	7.7
非常に不満	895	15.5	37.9	28.7	12.2	3.2	2.5	5.0	5.4
総数	5,033	5.8	17.6	23.9	25.7	16.4	10.6	9.0	9.0

注) 家事得点は図8、育児得点は図12に同じ。

IV. 夫婦の共通行動

(白波瀬佐和子)

1. 夫婦間のコミュニケーション

「夕食」、「買い物」、「旅行」、「話し合う」、「相談」などの領域について、夫婦間の共通行動の頻度を示したのが表1である。共通行動の頻度分布は、前回と比べ大きくは変化していない。わずかに、「休日の過ごし方」「予定」について「よく話す」割合が、それぞれ、3.2、4.3ポイント上昇し、逆に「旅行」で3.6ポイント低下している。

「相談」は2.6ポイント上昇し、4割程度の夫婦間では常日頃から相談がよくなされている。一方で、「あまりない」「まったくない」夫婦の合計も27.3%あり、3割弱の夫婦では心配事や悩み事の相談がほとんどなされていない状態は、前回の結果とほとんど変化していない。

表1 夫婦の共通行動

	総数		よくある		ときどきある		あまりない		全くない	
	第2回	第3回	第2回	第3回	第2回	第3回	第2回	第3回	第2回	第3回
夕食を一緒にする	7,554	6,848	72.7%	72.5%	16.6%	16.6%	8.4%	8.7%	2.3%	2.2%
買い物に行く	7,492	6,821	32.1	32.9	39.9	41.1	17.5	16.7	10.5	9.4
旅行に出かける	7,334	6,758	19.6	16.0	34.3	32.4	27.4	29.2	18.7	22.4
帰宅時間や週の予定を話す	7,334	6,726	48.6	52.9	25.0	25.1	15.9	13.8	10.5	8.2
休日の過ごし方について話し合う	7,349	6,723	34.6	37.8	27.8	28.4	23.1	21.0	14.5	12.8
心配事や悩み事を相談する	7,505	6,797	37.3	39.7	35.0	33.0	20.1	20.1	7.6	7.2

夫婦の共通行動を年齢別にみる(表2)。前回と比較して、各年齢層別にみても、頻度分布に大きな変化は認められない。そのなかで、20歳代が大半の領域で、「よくする」割合を低下させ、「旅行」については14.7ポイント低下させている。一方で、「心配や悩み事の相談」については、3.9ポイント上昇している。30歳代、40歳代では、「相談」をよくする割合は、それぞれ6.0ポイント、3.4ポイント増加させている。

表2 夫婦の共通行動のコミュニケーションを「よくする」割合

	夫婦での行動(「よくある」と答えた人の割合)					
	夕食を一緒にする	買い物に行く	旅行に出かける	帰宅時間や週の予定を話す	休日の過ごし方について話し合う	心配事や悩み事を相談する
29歳以下	72.7%	44.7%	13.8%	70.5%	58.1%	54.3%
30～39歳	59.2	35.6	15.4	60.6	49.3	44.2
40～49歳	63.7	28.5	10.9	49.9	35.5	36.5
50～59歳	77.9	30.3	16.9	50.1	31.7	36.4
60～69歳	87.8	35.7	23.1	47.2	30.7	38.7
70歳以上	92.2	29.2	18.0	39.7	22.1	34.0

2. 夫婦の裁量権

夫婦間の裁量権についてみる（表3）。夫婦で「一緒に」の割合が高い事項は、「高価なものの購入」（51.5%）、「親や親族とのつきあい」（56.4%）、「育児や子どもの教育」（46.1%）で、それぞれ、前回に比べ2.9ポイント、3.8ポイント、3.1ポイント上昇し、夫、妻どちらか一方ではなく、夫婦両方で相談の上、意思決定する割合は増えている。「家計」では、妻に決定権が集中しており、7割近くで妻が裁量権をもつ。しかし、「家計」でも「一緒に」が2.7ポイント上昇している。「育児や子どもの教育」についても、「一緒に」が前回に比べ3.1ポイント増えたが、半数の家庭では妻任せである（50.5%）。夫の存在は極めて小さい（夫が決めるとしたものは3.4%で前回とほぼ同じ）。

表3 夫婦における裁量権

	総数		妻		一緒に		夫	
	第2回	第3回	第2回	第3回	第2回	第3回	第2回	第3回
車や耐久消費財など 高価なものの購入	7,499	6,729	11.6%	11.3%	48.6%	51.5%	39.8%	37.2%
家計の分配や管理・運営	7,487	6,794	68.8	66.5	18.1	20.8	13.1	12.7
親や親族とのつきあい	7,467	6,770	35.4	34.6	52.6	56.4	11.9	9.0
育児や子どもの教育	6,540	5,776	53.5	50.5	43.0	46.1	3.6	3.4

親との居住関係と夫婦裁量権の関係をみた（表4）。親との居住関係では中立的な別居に比べると、夫も妻も自分の実家で同居する場合は、裁量権は高まる。この傾向は前回と同様である。しかし、前回に比べ、夫、妻とも実家での自身の決定権の割合は低下し、おおむねどの領域でも、夫と妻が相談して決める割合の増加にシフトしている。

表4 親との居住関係別の夫婦裁量権

	同別居	総数		主たる決定者					
		第2回	第3回	妻		一緒に		夫	
				第2回	第3回	第2回	第3回	第2回	第3回
車や耐久消費財など 高価なものの購入	妻の親と同居	346	363	15.0%	12.9%	52.0%	51.0%	32.9%	36.1%
	夫の親と同居	1,042	991	6.2	6.3	46.2	49.6	47.6	44.1
	別居	3,946	3,434	12.2	11.8	50.6	53.9	37.2	34.2
家計の分配や 管理・運営	妻の親と同居	344	364	77.0%	70.9%	15.1%	21.4%	7.8%	7.7%
	夫の親と同居	1,037	991	64.8	63.7	18.9	22.4	16.3	13.9
	別居	3,938	3,445	72.8	70.3	16.7	18.5	10.5	11.2
親や親族とのつきあい	妻の親と同居	344	361	40.7%	42.4%	50.0%	50.7%	9.3%	6.9%
	夫の親と同居	1,037	993	31.0	28.5	51.4	56.7	17.6	14.8
	別居	3,930	3,429	37.1	36.6	53.1	56.5	9.8	6.9
育児や子どもの教育	妻の親と同居	312	328	58.3%	55.2%	50.4%	43.3%	1.3%	1.5%
	夫の親と同居	973	922	50.2	47.4	45.9	49.0	3.9	3.6
	別居	3,488	2,919	54.5	52.0	43.0	45.8	2.5	2.2

V. 親の介護と家族の役割

(小山泰代)

夫婦にとって双方の親は、結婚や育児をはじめとする家庭生活の多様な場面におけるサポート源といえる。一方で、昨今の晩産化の影響として、育児と同時期に親の介護が必要になるという状況も考えられ、こうした場合には、夫婦に二重の負担がかかることになる。また、きょうだい数の減少という面からは、親のサポートを受けやすくなる反面、親の介護に関わる負担が増えることが考えられる。本章では、夫婦、とりわけ妻を取り巻く親の介護の実態について概観する。

1. 親の介護の要否の状態

(1) 親の生死と介護の要否

はじめに、若い世代の妻(7,252人)について、現在(調査時)の親(自分の親および夫の親)の生存および要介護の状況をみてる(表1)。表1にある通り、全体では、自分の父親では50.9%と約半数、母親では31.1%と約3割がすでに死亡しており、夫の親についても、父親で53.3%、母親で34.4%と同様の状況であることがわかる。一方、生存している親は、自分の父親43.2%、母親63.1%、夫の父親37.7%、夫の母親57.0%(いずれも生死の別不詳を含む割合)となり、父親については3割強、母親については6割前後が生存していることになる。この生存している親について、介護の要・不要の別をみると、介護の必要な親は、自分の父親で4.8%、母親で9.3%、夫の父親で3.4%、母親で8.0%(いずれも介護の要・不要の別不詳を含む割合)となっている。若い世代の妻においては、概して、自分の親については、父親は約半数はすでに死亡しており、介護の必要な者は5%程度、一方の母親は約3割はすでに死亡しており、介護の必要な者は1割弱という状況にあり、夫の親についてもほぼ同様の状況にあるといえる。

表1 親の生存状況と介護の要否

		自分の父親	自分の母親	夫の父親	夫の母親
総数		7,252	7,252	7,252	7,252
生存	介護不要	35.7%	49.1%	31.6%	44.3%
	要介護	4.8	9.3	3.4	8.0
	不詳	2.7	4.7	2.7	4.7
死亡等 不詳		50.9	31.1	53.3	34.4
		5.9	5.8	9.1	8.6

この親の状況を年齢別にみたものが表2である。まず、親の生死の状況を含めてみると、要介護の親のいる割合は年齢とともに上昇し、40歳代後半から50歳代でピークとなる傾向が見られる。とりわけ、母親については、自分の母親では50-54歳で16.6%、夫の母親では45-49歳で14.7%と、父親に比べて(自分の父親では45-49歳で9.8%、夫の父親では45-49歳で6.2%)高い割合を示している。この要介護の親のいる割合は、60歳以上の層で大きく低下しており、40歳代から50歳代が親の介護におけるひとつの中心的時期といえる。また、60歳以上でも、例えば自分の母親では9.3%と全体の1割近くが要介護で

あり、そこでは老々介護といった別の問題が考えられよう。

さらに、生存している親のみを対象に、親の要介護の状況をみたものが表2 および図1にある。生存している親のうち、介護の必要な者の割合は、全体では自分の父親で11.1%、母親で14.7%、夫の父親で8.9%、母親で14.0%（いずれも介護の要・不要の別不詳を含む割合）と、父親で1割前後、母親ではそれより高い。これらの割合は年齢とともに上昇し、29歳以下では0.7%（夫の母親）～2.4%（夫の父親）であった値は、45-49歳では14.8%（夫の父親）～20.2%（夫の母親）と2割近い値となり、60歳以上では36.6%（夫の父親）～54.6%（自分の母親）という高い値を示している。親が生存している場合、親に介護が必要な割合は、40歳代で1割近く、50歳代になるとおよそ4分の1、60歳以上では父親の3割以上、母親の半数以上という状況である。

表2 年齢別 要介護の親のいる割合

	総数に占める割合					生存している親に占める割合			
	総数	自分の父親	自分の母親	夫の父親	夫の母親	自分の父親	自分の母親	夫の父親	夫の母親
総数	7,252	4.8%	9.3%	3.4%	8.0%	11.1%	14.7%	8.9%	14.0%
29歳以下	496	1.6%	1.2%	2.0%	0.6%	1.8%	1.3%	2.4%	0.7%
30-34歳	781	3.5	2.4	2.2	2.3	4.2	2.6	2.8	2.5
35-39歳	825	4.5	3.6	3.8	3.9	5.8	4.1	5.3	4.4
40-44歳	806	6.1	6.3	4.2	6.8	9.6	7.5	8.1	8.7
45-49歳	795	9.8	14.0	6.2	14.7	19.5	17.5	14.8	20.2
50-54歳	1,090	8.3	16.6	5.3	13.5	27.4	26.2	23.4	25.0
55-59歳	809	4.8	15.1	3.7	14.5	32.0	33.7	36.1	42.4
60歳以上	1,650	1.3	9.3	0.9	5.4	36.8	54.6	36.6	52.0

※母数に介護の要・不要の別不詳を含む

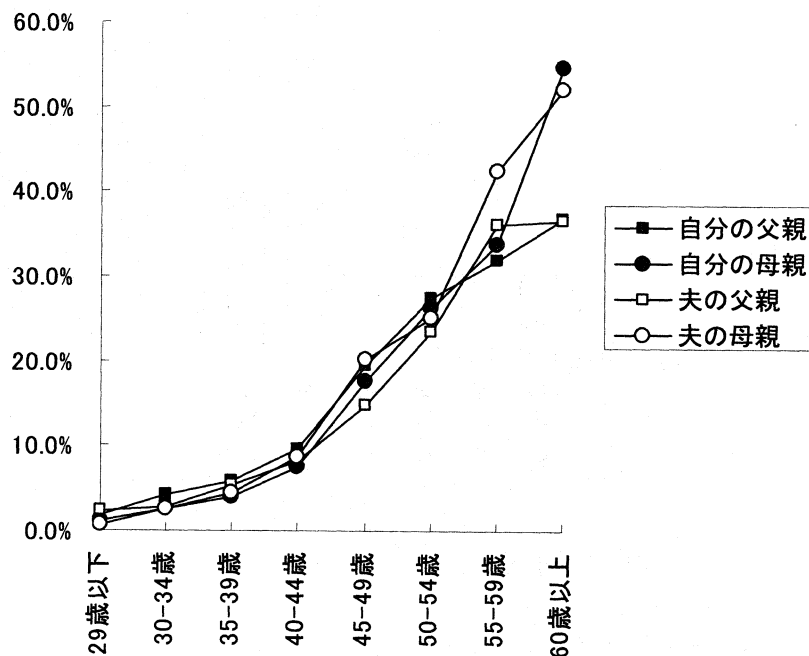


図1 年齢別 生存している親における要介護の割合

(2)介護の必要な親の人数

前節で親の介護の要否の状況について、自分の親と夫の親、また、父親と母親のそれぞれについてみたが、次に、分析対象である妻個人についての状況をまとめてみたい(表3、図2)。若い世代の妻7,252人のうち、介護の必要な親が1人のみの者は15.8%、2人の者は3.7%、3人の者は0.7%、4人の者は0.1%であった。つまり、介護の必要な親をもつ者は20.2%、全体の約2割ということになる。

表3 年齢別 介護の必要な親の人数

	総数	1人	2人	3人	4人	1人以上(再掲)
総数	7,252	15.8%	3.7%	0.7%	0.1%	20.2%
29歳以下	496	3.6%	0.6%	0.2%	-	4.4%
30-34歳	781	6.4	1.4	0.4	-	8.2
35-39歳	825	12.5	1.5	0.1	-	14.1
40-44歳	806	13.8	3.6	0.5	0.2	18.1
45-49歳	795	25.8	7.2	1.5	-	34.5
50-54歳	1,090	22.8	8.0	1.4	0.2	32.4
55-59歳	809	24.4	4.9	1.1	0.1	30.5
60歳以上	1,650	12.7	1.7	0.2	-	14.7

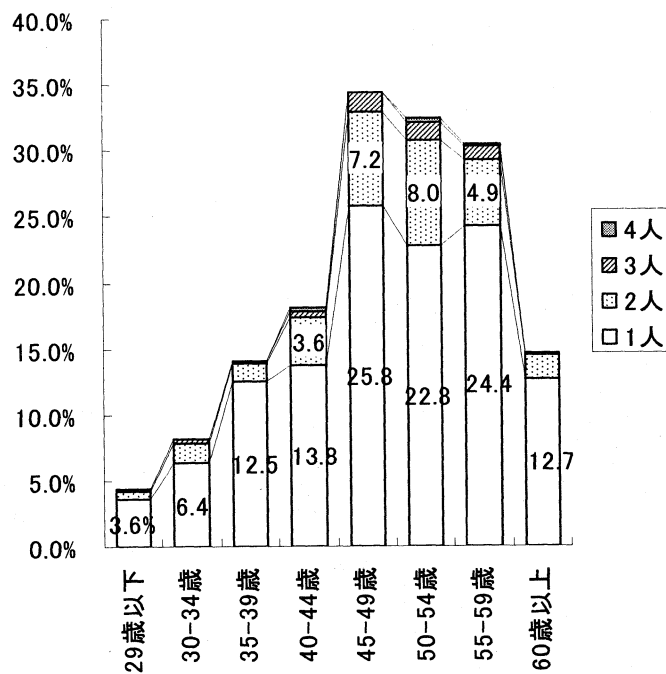


図2 年齢別 介護の必要な親の人数

介護の必要な親をもつ者の割合を年齢別にみると、29歳以下の4.4%から年齢とともに上昇し、45-49歳で34.5%とピークを迎えた後徐々に低下し、60歳以上では14.7%となっている。40歳代後半から50歳代では、3割以上の妻が介護の必要な親をもっており、60歳以上でも15%程度の妻には介護の必要な親が存在していることが分かる。また、介護の

必要な親の人数をみると、3人という者は最大でも45・49歳の1.5%、4人という者は極めて少数であるが、2人という者は50・54歳で8.0%に達する。この年齢層では介護の必要な親のいる者の割合は32.4%であるが、その約4分の1には、介護の必要な親が複数存在していることになる。妻の年齢が40歳代後半から50歳代という夫婦は、親の介護という問題に直面する中心的な時期であるとともに、それが二重に発生することが少なくないといえる。

(3) 介護の必要な親の居住世帯

こうした介護の必要な親がどのような世帯で生活しているかをみておこう(表4、図3)。ここでは、親の居住世帯を「単独世帯」「夫婦のみの世帯」「子と同居」「病院・施設等」「その他」に分類している。また、「子と同居」については、ここでの分析対象者(若い世代の妻)と同居しているケースを「子と同居(自世帯)」、分析対象者以外の子と同居しているケースを「子と同居(別世帯)」として区分した。

まず、介護の必要な親について、分析対象者と同居している者(「子と同居(自世帯)」)の割合をみると、妻の父親で8.4%、母親で11.2%、夫の父親で29.5%、母親で29.3%となっており、妻の親の1割前後、夫の親の3割弱が分析対象である妻と同居している。また、「子と同居(別世帯)」の割合は、それぞれ36.5%、40.2%、14.5%、23.4%で、分析対象者と同居していない妻側の親も残りの4割程度は子と同居している。これら自世帯と別世帯を合わせると、「子と同居」の割合は妻の父親44.9%、妻の母親51.4%、夫の父親44.0%、夫の母親52.7%となり、母親の方がやや高い値ではあるが、いずれの親も半数程度は子と同居していることが分かる。

一方、子と同居していない親についてみると、単独世帯に属する者が妻の父親で6.1%、母親で15.4%、夫の父親で7.3%、母親で12.0%と、母親の場合には1割以上が単独世帯で生活しているという結果が得られた。また、夫婦のみの世帯に属する割合は、それぞれ31.0%、12.6%、24.8%、9.8%となっており、単独世帯と合わせると21.8%(夫の母親)～37.1%(妻の父親)で、母親の場合で2割以上、父親の場合で3割以上は、介護の必要な状態でひとり暮らしあるいは夫婦ふたり暮らしといった親のみの世帯で生活している状況にあるといえる。また、介護が必要な親の場合には、病院や施設等で生活している者も少なくなく、その割合は妻の親では父親で13.0%、母親で15.8%、夫の親ではそれぞれ19.2%、21.9%である。

表4 要介護の親の居住世帯

	総数	単独	夫婦のみ	子と同居 (自世帯)	子と同居 (別世帯)	病院・ 施設等	その他	不詳
妻の父	345	6.1%	31.0%	8.4%	36.5%	13.0%	1.7%	3.2%
妻の母	650	15.4%	12.6%	11.2%	40.2%	15.8%	1.7%	3.1%
夫の父	234	7.3%	24.8%	29.5%	14.5%	19.2%	0.9%	3.8%
夫の母	552	12.0%	9.8%	29.3%	23.4%	21.9%	1.4%	2.2%

この居住世帯の状況を親ごとにみると、いずれの親においても「子と同居」が約半数を占めるが、妻側・夫側とも父親の場合には次に「夫婦のみ」が続くのに対し、母親の

場合には「病院・施設等」が続いている。父親の場合は以下「病院・施設等」「単独」の順となっており、母親の場合は「単独」「夫婦のみ」となっている。父親と母親の間に見られるこうした分布の違いの背景には、男女の平均寿命の差や、家庭内介護の人的資源としての女性の役割が相対的に大きいことがあると考えられよう。

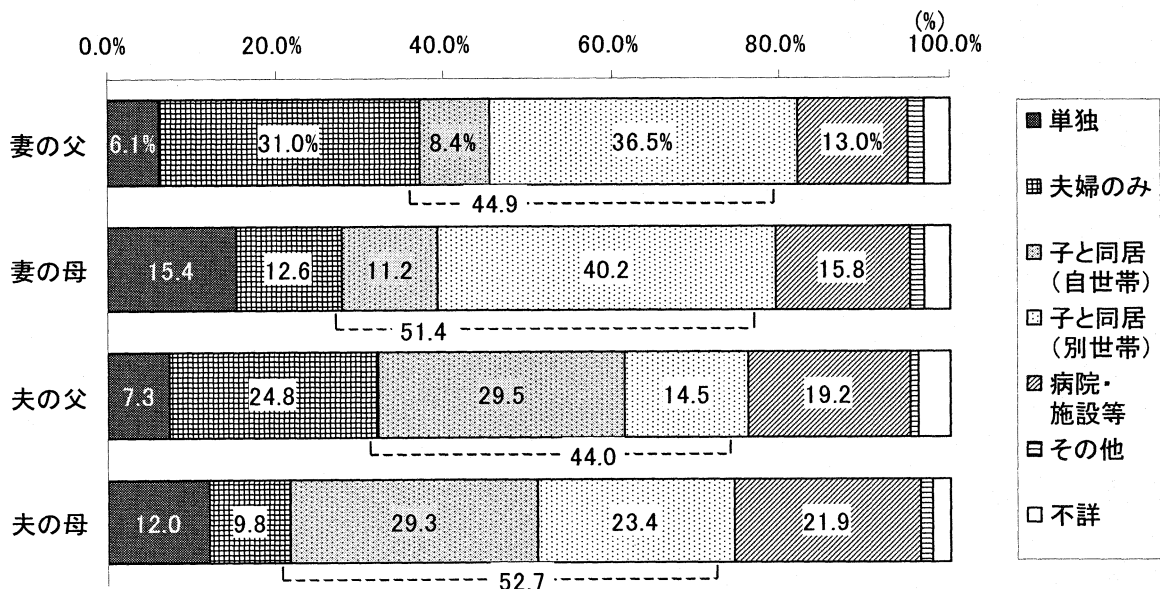


図3 要介護の親の居住世帯

2. 親の介護への参加の状況

(1) 親の介護における主たる介護者

若い世代の妻について、親の介護にどのように関わっているかをみてみよう。まず、介護の中心的役割を担う「主たる介護者」としての妻の関わりをみる。表5は、妻・夫それぞれの父親・母親のうち介護の必要な者について、分析対象である妻が主たる介護者である割合をみたものである（主たる介護者不詳を含む）。なお、割合はそれぞれの親と妻との同別居の別に示してある。また、主たる介護者が妻ではない場合について、その内訳を示している。

妻が主たる介護者である割合は、妻の父親については同居している場合48.3%、別居の場合8.5%、母親については同居の場合74.0%、別居の場合11.1%、同様に、夫の父親についてはそれぞれ39.1%、3.6%、母親についてはそれぞれ58.6%、4.6%となっている。このことから、第一に、介護の必要な親と同居している場合には、別居している場合よりも妻が主たる介護者となる割合が非常に高いことが分かる。この違いは当然ながら介護という行為の性質上、親との物理的距離の影響が大きいことによるが、一方で、親に介護が必要になったために同居に移行したケースもあると考えられる。今回の調査では、親の介護経験のある者に対して、介護をきっかけに親と同居するようになったことがあるかを尋ねているが、参考にその回答をみると、介護をきっかけに親と同居した者の割合は7.1%であ

った。第二には、母親に介護が必要な場合に、父親に介護が必要な場合よりも高い割合となる傾向がみられる。一般に家庭内の介護においては、父親に介護が必要な場合には、母親がまずその介護者となるケースが多いが、逆に母親に介護が必要になった場合には、父親よりも子世代（ここでいう「妻」など）が介護の中心となるケースが多いことがうかがえる。第三として、妻の親における主たる介護者としての割合が夫の親におけるそれよりも高い。介護対象の親と同居している場合のみならず、別居していても父親については8.5%、母親については11.1%といずれも1割前後が主たる介護者となっている（夫の親においてはそれぞれ3.6%、4.6%）。

また、同表で妻が主たる介護者ではない場合に誰が親の介護の中心となっているかをみると、多くの場合は介護対象の親と同居している家族であるといえる。なお、表中の「家族以外」はホームヘルパーや入所している施設の職員等を指す。介護対象の親との同別居の別によって差があるが、親の介護においては、妻の親については概ね6～8割、夫の親については概ね5～7割が家族による介護であることが分かる。同居している家族のみならず、別居している家族が介護の中心となっているケースも少なくないといえる。

表5 親の介護における主たる介護者

妻の親	総数	主たる介護者					不詳
		妻	妻以外			家族以外	
			同居家族	別居家族	家族 (同別居不詳)		
妻の父親							
同居	29	48.3%	24.1	3.4	-	-	24.1
別居	316	8.5%	38.0	14.9	2.5	17.4	18.7
妻の母親							
同居	73	74.0%	2.7	-	-	1.4	21.9
別居	577	11.1%	27.4	18.7	3.6	17.0	22.2

夫の親	総数	主たる介護者					不詳
		妻	妻以外			家族以外	
			同居家族	別居家族	家族 (同別居不詳)		
夫の父親							
同居	69	39.1%	26.1	-	1.4	7.2	26.1
別居	165	3.6%	25.5	19.4	1.2	26.1	24.2
夫の母親							
同居	162	58.6%	9.9	1.2	-	5.6	24.7
別居	390	4.6%	21.3	18.5	3.1	30.0	22.6

(2)親の介護における妻の役割

次に、親の介護において、妻がどのような参加状況にあるかをみてみよう。表6では、妻が主たる介護者である割合とともに、主たる介護者でない場合に介護を手伝っているか否かの割合を示した（手伝っているか否かの不詳を含む）。

これによると、主たる介護者として介護を担当していなくても、手伝うという形で介護に参加している割合は概ね2～3割と比較的高い水準であるといえよう。主たる介護者である割合と手伝っている割合を合わせると、妻の親については、父親で同居の場合75.9%、

別居 39.2%、母親ではそれぞれ 86.3%、39.7%、夫の親については、父親で同居 68.1%、別居 26.1%、母親ではそれぞれ 79.6%、23.6%となり、妻自身の親か夫の親かによって差があるが、概して同居している親に介護が必要な場合には 7~9 割弱、別居している親についても 2~4 割程度は何らかの形で介護に参加していることが分かる。同時に、別居している親に対しては、およそ 4 割から半数程度は介護に参加していない。とはいえ、老親の介護において「妻」（親から見れば娘、あるいは息子の妻）のはたす役割は依然として小さくないと言えよう。

表 6 親の介護における妻の役割

妻の親	総数	妻の役割			
		主たる介護者	手伝っている	手伝っていない	不詳
妻の父親					
同居	29	48.3%	27.6	10.3	13.8
別居	316	8.5%	30.7	50.0	10.8
妻の母親					
同居	73	74.0%	12.3	-	13.7
別居	577	11.1%	28.6	44.4	15.9

夫の親	総数	妻の役割			
		主たる介護者	手伝っている	手伝っていない	不詳
夫の父親					
同居	69	39.1%	29.0	15.9	15.9
別居	165	3.6%	22.4	57.0	17.0
夫の母親					
同居	162	58.6%	21.0	5.6	14.8
別居	390	4.6%	19.0	57.9	18.5

(3)別居介護の状況

これまでの分析から、有配偶女性が同居している親だけでなく、別居している親の介護にも一定の役割を果たしている状況がみとれる。ここでは、そのような別居親の介護（別居介護）の状況についてみてみよう。

表 7 に、妻（若い世代の妻）が親の主たる介護者であるか、そうではないが介護を手伝っているかの別に、介護している別居親との時間距離の分布を示した。なお、ここでの時間距離は、よく使う交通手段での所要時間を意味する。度数が少ないものがあるので結果の一般化には注意が必要であるが、まず、主たる介護者として介護している場合には、妻の父では 85.2%、妻の母では 73.4%、夫の父では 83.3%、夫の母では 61.1%と、値に差があるものの概ね 30 分以内の距離に居住しているケースが多数であるといえる。ただし、母親に介護が必要な場合には、例えば妻の母については 2-3 時間が 3.1%、3 時間以上も 1.6%など、父親の場合に対して時間距離が長くなるケースも比較的多く見られる。これは、先にも述べたように、こうした場合に家庭内での介護者の確保が困難となる可能性が高いことが要因のひとつとして挙げられよう。また、主たる介護者を手伝う形で介護に参加している場合には、30 分未満がやはり半数程度を占めてはいるものの、より長い時間距離を示すものも多く、3 時間以上という長距離のものも見受けられる。妻自身の親かどうかに関わらず、また、主介護者の手伝いという補助的な役割であっても、1~2 割程度は 2 時間

以上の距離を移動しながら親の介護に参加していることが分かる。いわゆる「遠距離介護」の一端がうかがえる。

表7 介護している別居親との時間距離

		介護している別居親との時間距離						
		総数	30分未満	30-60分	1-2時間	2-3時間	3時間以上	不詳
妻の父親	主たる介護者	27	85.2%	7.4	7.4	-	-	-
	手伝っている	97	48.5%	16.5	17.5	5.2	3.1	9.3
妻の母親	主たる介護者	64	73.4%	12.5	4.7	3.1	1.6	4.7
	手伝っている	165	46.1%	22.4	11.5	4.2	9.7	6.1
夫の父親	主たる介護者	6	83.3%	16.7	-	-	-	-
	手伝っている	37	48.6%	10.8	10.8	10.8	10.8	8.1
夫の母親	主たる介護者	18	61.1%	11.1	11.1	-	-	16.7
	手伝っている	74	58.1%	10.8	10.8	5.4	4.1	10.8

※「手伝っている」には主たる介護者の続柄不詳を含む
 ※「別居」は問9(6)で「一緒に住んでいない」と答えた者

本調査では、親の介護について、1ヶ月あたりに何日介護しているかを尋ねている。これをもとに親の別居介護がどの程度の頻度で行われているのかをみたものが表8である。

介護対象の親と別居の場合でも、自身が主たる介護者として介護を担当している場合には、5-8日（妻の母親で21.9%）や9-12日（妻の父親18.5%、夫の母親22.2%）といった、週に2-3日に相当する頻度がひとつの中心となっているといえる。その一方で介護日数が21日以上というものも少なくなく、その割合は妻の父親については25.9%、妻の母親で14.1%、夫の母親で16.7%となっており、これらの中には、30日あるいは31日という毎日の介護を示唆するものもある。換言すれば、調査対象である妻のおよそ7分の1には週に5日以上介護を行っているといえよう。他方、手伝うという形で介護に参加している場合には、概ね4~5割が1-4日、2割程度が5-8日という頻度である。また、手伝いであっても17-20日あるいは21日以上といった頻度で介護に参加しているケースも少数ではあるが見受けられる。

介護日数を平均でみると、主たる介護者の場合、妻の父親15.4日、妻の母親10.8日、夫の父親11.8日、夫の母親13.3日で、およそ10~15日程度である。手伝いの場合には、それぞれ6.1日、5.9日、5.3日、5.9日となり、およそ5~6日で、主たる介護者である場合の半分程度である。なお、参考に介護の必要な親と同居している場合についても同様に介護の平均日数をみてみると、主たる介護者である場合については23.5日（妻の母親）~28.7日（妻の父親）と別居親に比して14日ほど多い。手伝いの場合についても、父親においては5~13日、母親においては15~18日ほど多くなっている。同居している親に介護が必要な場合には介護の頻度は当然ながら高くなるが、母親に介護が必要な場合には主たる介護者である場合と手伝いの場合との差が小さい。

表 8 別居親に対する介護頻度

	別居親に対する介護頻度(1ヶ月あたり日数)									平均 (同居)
	総数	1-4日	5-8日	9-12日	13-16日	17-20日	21日以上	不詳	平均	
妻の父親										
主たる介護者	27	11.1%	7.4	18.5	7.4	11.1	25.9	18.5	15.4	28.7
手伝っている	97	44.3%	18.6	11.3	4.1	5.2	1.0	15.5	6.1	12.7
妻の母親										
主たる介護者	64	18.8%	21.9	10.9	7.8	6.3	14.1	20.3	10.8	23.5
手伝っている	165	47.9%	20.0	7.9	4.2	3.0	3.0	13.9	5.9	23.6
夫の父親										
主たる介護者	6	33.3%	-	-	-	33.3	-	33.3	11.8	23.7
手伝っている	37	56.8%	10.8	2.7	2.7	-	5.4	21.6	5.3	18.7
夫の母親										
主たる介護者	18	16.7%	16.7	22.2	5.6	16.7	16.7	5.6	13.3	24.5
手伝っている	74	40.5%	18.9	8.1	2.7	-	4.1	25.7	5.9	21.3

※平均は不詳を除いた値

別居介護について、もうひとつ、離れて暮らす親の安否を確認する手段をみておこう。今回の調査では、別居している親と連絡をとる、あるいは安否を確認する手段として、電話等とは別に、「親の近所に安否の確認を依頼」という旧来の手段に加え、社会の情報化といった新しい流れを考慮して、「電子メール・携帯電話メール」「電気ポット等による安否の確認システム」(例えば、親世帯の電気ポット等の生活家電を電話回線等のネットワークに接続し、親が毎朝機器のスイッチを入れると自動的に子世帯にその信号が送られ、親の無事が確認できるシステム)「携帯電話等による現在位置の確認システム」(GPS機能を備えた携帯電話等を利用し、必要に応じてその機器をもつ者の現在位置を確認できるシステム)という手段を挙げ、これらを利用しているかどうかを尋ねた(複数回答)。介護の必要な別居親をもつものについてその結果をまとめたものが図3である。

近隣に安否の確認を依頼するという手段は、妻の母親以外では1割前後の利用割合となっている。新しい通信手段としては、電子メール・携帯電話メールの利用割合は夫の母親をのぞいて1割を超えている。これらは互いに背反するものではなく、むしろ複数の手段を同時に利用するものと思われるが、電子メール・携帯電話メールは、近隣のサポートネットワークに並ぶ位置を占めつつあるということもできよう。逆に言えば、社会の情報化や地域コミュニティのつながりの希薄化といった情勢の中で、近隣による安否確認という手段も依然として一定の役割を果たしているともいえるかもしれない。この他、携帯電話等による現在位置確認システムについては夫の父親で10.3%、その他の親では6%前後の利用割合である。また、電気ポット等による安否確認システムは0.2%~0.6%と利用割合は低い。これまで高齢者の介護の大部分を担ってきた家族・親族ネットワークや地域コミュニティが縮小化、また希薄化しつつあり、別居介護・遠距離介護という新しい介護の形もあらわれた昨今、情報化によって補える部分も少なくないと思われる。介護における新しい部門として、今後その動向には注目していく必要があるだろう。

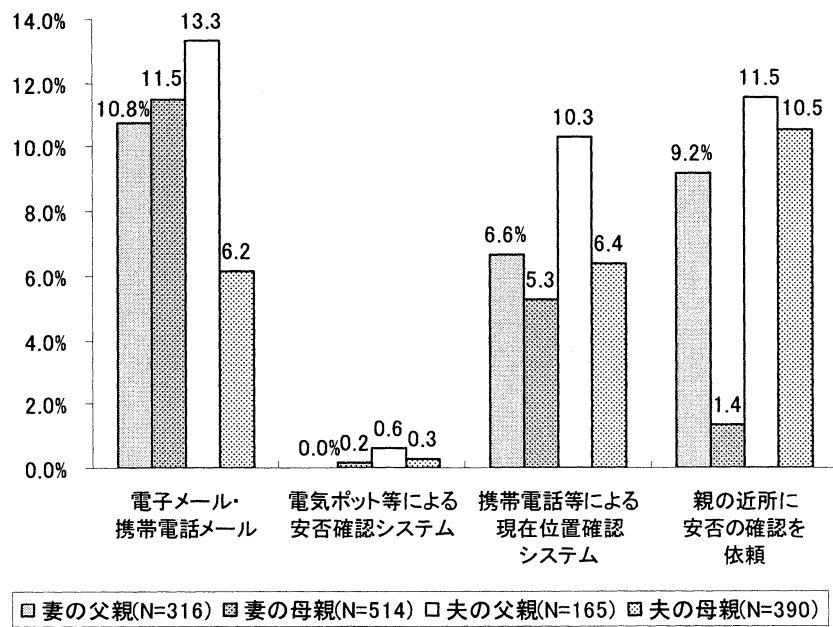


図3 介護の必要な別居親の安否確認手段

VI. 資産の所有と子どもへの継承意識

(星 敦士)

第3回調査では第2回調査から継続して、不動産資産および金融資産の有無、現在の住居と親からの支援関係、そして子どもへの資産継承に関する考え方を調査項目に含めている。資産所有については、設問の形式を変更して、所有している資産が夫親あるいは妻親から受け継いだ資産なのかどうか把握することが可能となった。ここでは、第2回調査との比較を中心として、資産の所有と継承に関する5年間の変化を検討する。

1. 年齢別にみた資産所有

第2回および第3回の全国家庭動向調査では、資産の金額的な評価は把握できないものの、不動産と金融資産について、それぞれの有無を尋ねている。資産の形成過程に関する諸研究は、加齢による影響に注目してきた。従来の日本社会では、ライフサイクルの段階に応じて、その時々生活を保障しうるような賃金レベルが設定される賃金体系が一般的であったことから、資産形成も加齢による貯蓄率の増加との関連から議論されることが多い。図1は、妻の年齢別にみた不動産、金融資産の所有率の変化を示したものである。

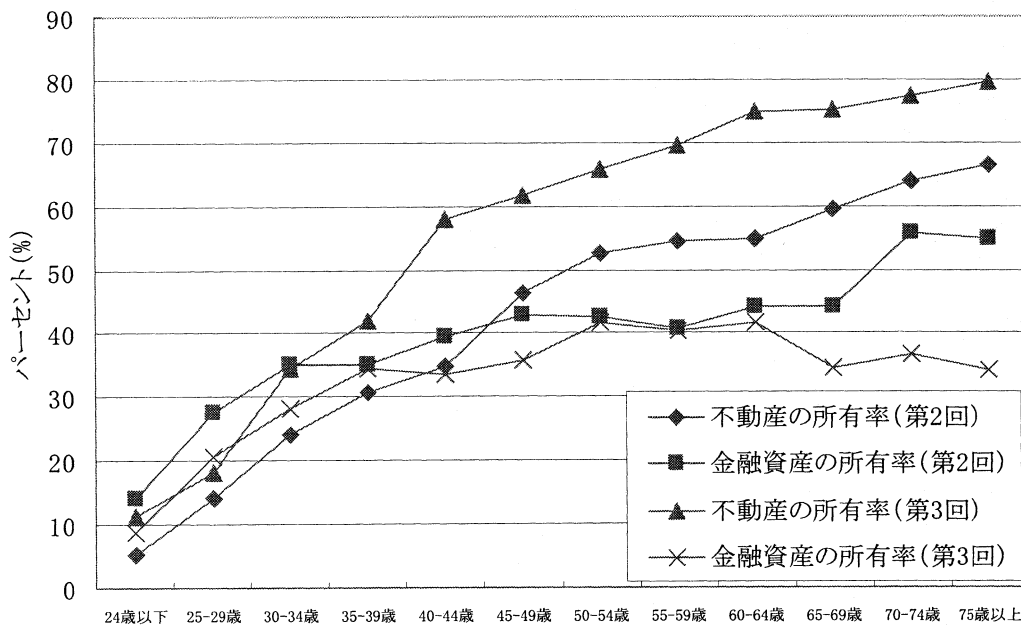


図1 妻の年齢別にみた不動産・金融資産の所有率

まず不動産については、第2回調査と同様に高齢層ほど所有率が高くなる傾向がみられた。ただし、今回の調査では全ての年齢層で10%ほど第2回調査の結果を上回っており、この点については、この5年間で実質的に不動産の所有率が高まったと考えられるのか、あるいは設問形式の変更等によるものなのか、他の調査結果などを参照しながら慎重に判断する必要がある。金融資産については、第2回調査では多少の増減はあるものの総じて

加齢とともに所有率が上昇していたが、第3回調査では50～60歳代をピークとしてそれより高齢層ではむしろ所有率は低くなっているという結果であった。預貯金等を資産とみなすか生活資金とみなすかは生活の見通しや景況感に影響される認知的側面が強いため、この結果から、高齢層において金融資産の所有率が低下したと即断することはできないが、従来指摘されてきたライフサイクルと関連した資産形成の過程とはやや異なる結果であった。またこれらの結果から、日本社会における世代間の資産格差は主として不動産の所有／非所有に拠るところが大きいことが示された。

先に述べたように、第3回調査では所有資産について、夫親あるいは妻親から受け継いだ資産なのかどうかを把握することが可能な設問形式になっている。図2-1、図2-2は、不動産、金融資産それぞれについて、親から受け継いだ資産なのか、その他の資産なのか、あるいはそれらが組み合わさっているものなのか、その内訳の分布を年齢別にみたものである。

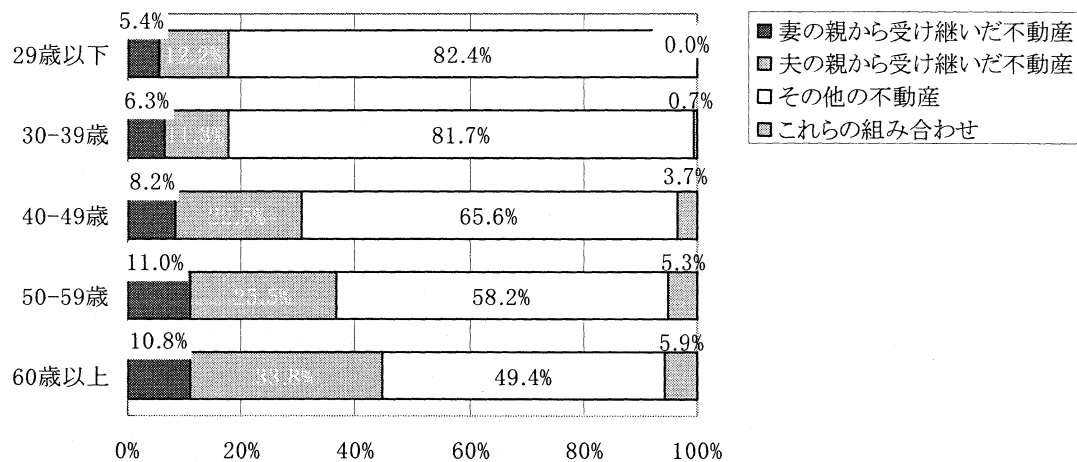


図2-1 妻の年齢別にみた不動産の内訳

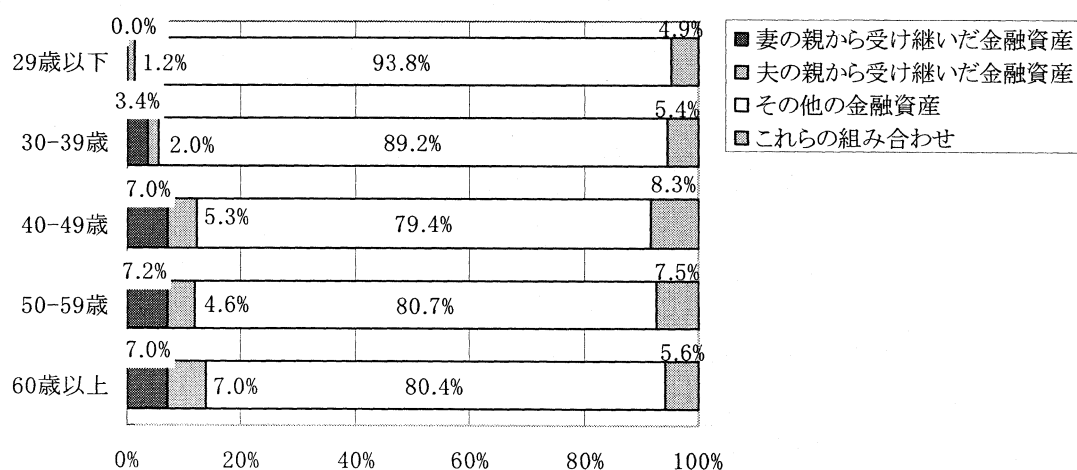


図2-2 妻の年齢別にみた金融資産の内訳

不動産、金融資産とも、大半の年齢層において最も大きな割合を占めているのは「その他の不動産」「その他の金融資産」で、これは現在所有している資産が、多くの場合、親世代からの継承ではなく主に本人の世代内で形成されたものであることを示している。不動産については、年齢が高くなるほど親世代からの継承による部分の割合が高くなり、なかでも夫親から受け継いだ不動産の占める割合が高くなっている。図1からも高齢層では不動産所有率が高いことが示されたが、60歳以上における不動産所有の4割以上は継承によるもので、そのうちの大半は夫親からの継承によるものである。金融資産はすべての年齢層を通じて継承による部分が占める割合が低くなっている。相続による資産継承が発生する可能性が生じる年齢以上になっても、所有している金融資産のほとんどは親からの継承ではないという結果であった。

2. 住居の種類

第2回調査から継続している調査項目として、住居の種類と親からの援助に関する設問がある。図3は、この住居の種類について2時点と比較したものである。

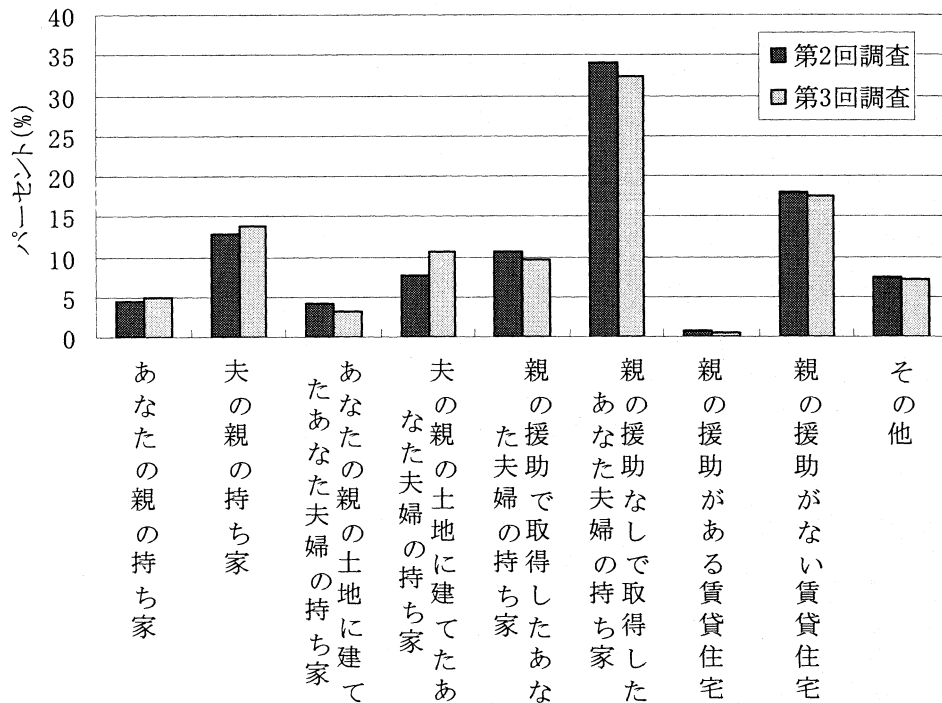


図3 住宅の種類

「夫の親の持ち家」、「夫の親の土地に建てた持ち家」と回答した割合がやや増加し、他の選択肢で減少しているのがみられるが、基本的には「親の援助なしに取得した持ち家」が最も多く、次いで「親からの援助がない賃貸住宅」、「夫の親の持ち家」という分布の構造に5年間で大きな変化はない。また、表1の結果から、生存しているいずれかの親と同居している場合は、住宅の持ち主が親である場合が多く、親と別居している場合は、親からの援助がない住宅に住んでいるという、親との同別居と住宅に対する援助の関係もこの

5年間で大きな変化がないことが示された。

表1 親との同別居と住宅の種類

第2回調査(1998年)

	妻の親の家	夫の親の家	妻の親の土地に建てた自分(達)の家	夫の親の土地に建てた自分(達)の家	親の援助で取得した自分(達)の家	親の援助なしで取得した自分(達)の家	親の援助がある賃貸住宅	親の援助がない賃貸住宅	その他
同居	208 13.2%	590 37.4%	115 7.3%	232 14.7%	117 7.4%	202 12.8%	12 0.8%	36 2.3%	66 4.2%
別居	51 1.4%	148 4.0%	99 2.7%	169 4.6%	511 13.9%	1,307 35.6%	36 1.0%	1,034 28.2%	318 8.7%

第3回調査(2003年)

	妻の親の家	夫の親の家	妻の親の土地に建てた自分(達)の家	夫の親の土地に建てた自分(達)の家	親の援助で取得した自分(達)の家	親の援助なしで取得した自分(達)の家	親の援助がある賃貸住宅	親の援助がない賃貸住宅	その他
同居	192 14.3%	549 40.8%	59 4.4%	185 13.8%	96 7.1%	135 10.0%	9 0.7%	30 2.2%	89 6.6%
別居	89 2.4%	213 5.7%	102 2.7%	324 8.6%	448 11.9%	1,288 34.3%	30 0.8%	980 26.1%	285 7.6%

3. 資産継承に関する考え方

住宅の種類と同じく第2回調査からの継続項目である資産継承の考え方について、図4は不動産、金融資産のいずれかを所有しており、かつ子どもが1人以上いるケースを対象として度数分布をみたものである。それぞれの選択肢に若干の増減はみられるものの、全体としての傾向は2時点間で大きな変化はみられなかった。

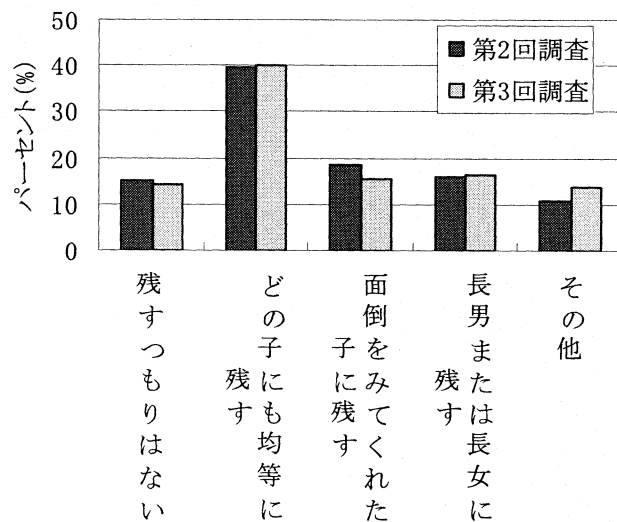


図4 資産継承に関する考え方

次にこの資産継承に関する考え方を、妻の年齢別、および資産の内訳別にみたものが図5、図6である。




図5 妻の年齢別にみた資産継承に関する考え方

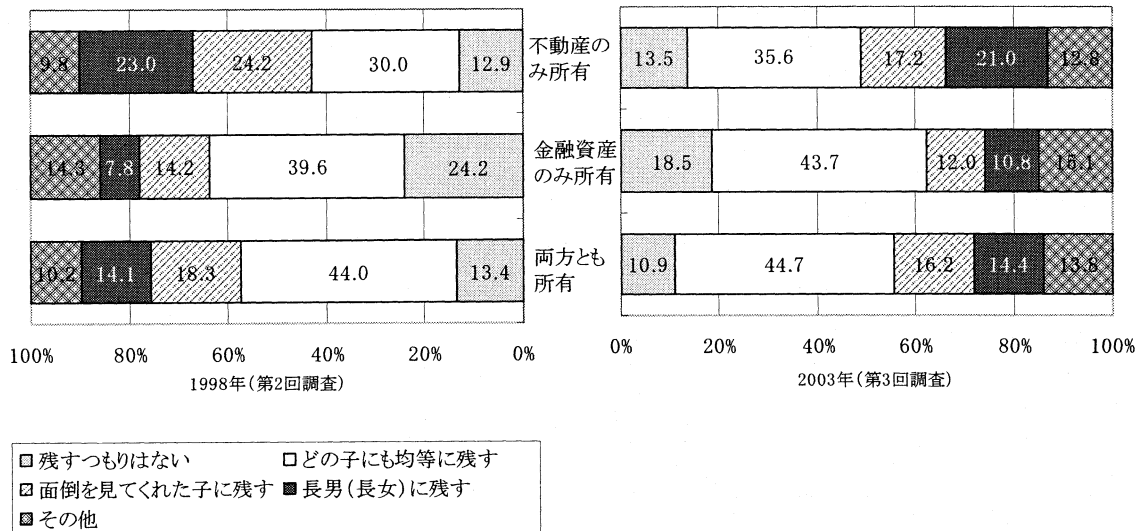


図6 資産の所有形態別にみた資産継承に関する考え方

まず妻の年齢別にみた資産継承に関する考え方では、若年層ほど「どの子にも均等に残す」あるいは「残すつもりはない」という回答の割合が高く、逆に高齢層になると「長男(長女)に残す」といった伝統的な家族規範に基づいた回答や「面倒を見てくれた子に残す」という世代間の相互援助を念頭においた回答の割合が高くなっている。これは第2回調査、第3回調査ともにみられる傾向であるが、50歳以上のカテゴリに限定すると、第3

回調査のほうが長子に対して優先的に資産を残そうという回答の割合がやや減少している。また、「残すつもりはない」という回答の割合が、第2回調査では年齢が高くなるにつれて減少していたのに対して、第3回調査ではもともと母数が比較的少ない29歳以下のカテゴリを除くすべての年齢層で一定の割合を占めている。ここでは、資産の継承という場合に、回答者が不動産、金融資産のどちらをより考慮しているかは不明だが、資産の継承に対する考え方に5年間で緩やかな変化が生じていることが示されたといえよう。

次に現在所有している資産の内訳別にみると、全般的に「どの子にも均等に残す」とする割合が高いものの、不動産のみを所有している回答者では、「長男（長女）に残す」「面倒を見てくれた子に残す」といった回答の割合が高くなり、一方、金融資産のみを所有している回答者では「残すつもりはない」という回答の割合が高くなっている。この傾向も5年間で大きな変化はないが、不動産のみの所有者、金融資産のみの所有者、双方において、資産を子どもたちに均等に残そうとする考え方が増加している点が第3回調査の特徴である。

本章では、不動産、金融資産それぞれについて、その所有と継承の有無を概観し、第2回調査と同じ設問形式で調査を行った住宅の種類と親からの援助関係、資産の継承に関する考え方については2時点間の比較を中心に集計を行った。資産の所有率については、第3回調査において不動産の所有率が全年齢層において高まり、また金融資産の所有率は必ずしも年齢の上昇とは一致していないという結果が示されたが、これが5年間における資産所有の本質的な変化を表すものかどうかは、同じ形式での設問による調査を継続して判断する必要があるといえよう。住宅の種類と親からの援助関係、資産継承に関する考え方については、度数分布に2時点間で大きな変化は見られなかったが、後者では、高齢層において「資産を残すつもりはない」、若年層で「どの子にも均等に残す」といった志向が5年間でやや増加していることが明らかになった。伝統的な家族意識が希薄化するなかで資産継承に関する意識がどのように変化していくのかについても、今後さらに継続して調査を行うことが望まれる。

VII. 家族に関する妻の意識

(西岡八郎)

現実の家族生活は、夫婦や親子間の関係・あり方を指示する様々な規範（ここでは、総称して家族規範とする）にもとづいて営まれている。それは価値基準として家族成員個々の行為を内面から方向づけ、結果的に家族の形態、構成や機能をも規定しうるものである。したがって、家族規範に対する人々の意識や変化を明らかにすることは、今後の家族のゆくえを知るうえできわめて重要である。ここでは、夫婦に関する規範意識、子どもに関する規範意識、および老親に関する規範意識など代表的な家族規範に関するステータメントをとりあげ、それぞれに対する妻の意見を尋ねている。5年前の第2回調査との比較を中心に、主たる結果を紹介する。

1. 結果の概略

今回の12のステータメントのなかで、前回に比べ10ポイント以上の変化がみられた設問は、「夫は外で働き、妻は主婦業に専念すべき」の1項目である（図1）。性別分業役割に賛成する肯定派は11.2ポイント低下、はじめて過半数を切った（41.1%）。また、「まったく反対」の絶対否定派は逆に6.7ポイント増加した。この項目と関連している「夫も家事や育児を平等に分担すべきだ」では、肯定派が6.1ポイント上昇し、全体の8割を超した。ただし、「夫は会社の仕事を優先すべきだ」については、前回とほぼ変化がない。また、性別役割分業の観点からみると、「男の子は男の子らしく、女の子は女の子らしく」についても、肯定的回答は6.4ポイント減少したが、7割は賛成派である。ただし、自信を持った賛成（「まったく賛成」）は8ポイントほど低下している。「家庭の重要なことは、父親が決定すべきだ」に関しても、6.8ポイント減少したが、四分の三は依然賛成派である。

つぎに、子どもに関する意識でも、変化がみられる。「夫婦は子どもを持って、初めて社会的に認められる」では、8.1ポイント低下、絶対賛成も3ポイント強減少し、肯定派は3割程度にまでに落ち込んでいる。一方で、「自分たちを多少犠牲にしても、子どもたちの事を優先」は、ほとんど変化はないが、高率（77.8%）を維持している。また、「子どもが3歳くらいまでは、母親は育児に専念」は、7.2ポイント低下したが、8割以上（肯定的回答82.9%）の支持を得ている。ただ、ここでも、絶対的賛成（まったく賛成）の割合は、11.6ポイントも激減しており、肯定的回答の内容に変化がみられる。

前回との比較で差が大きかったのは、「年老いた親の介護は家族が担うべきだ」に対する同意派の9.2ポイント低下である。この間に、介護保険法が施行され、介護の社会化が進んだことの影響もあるが、それでも65.6ポイントは肯定的回答である。「高齢者への経済的な援助は家族が行うべき」への回答は、前回とほぼ変化しておらず、28.6%の支持であり、経済的支援については、個々の家族ではなく社会的に支援すべきだとの回答が多数派である。高齢者に対する介護と経済的支援の役割は、家族にとって別の役割として捉えられている。




図1 家族に関する規範意識

「夫、妻とも別姓であってもよい」もかなり変化した項目である。全体で賛成派が7.3ポイント上昇し、夫婦別姓に対する意見はほぼ拮抗した状態になったが、過半数には達していない(47.0%)。

第2回調査に比べ今回調査では、伝統的価値観を否定する方向にふれる結果が多く設問でみられた。夫婦関係や老親との家族関係に関する規範については、世代間の差異はあるものの、20歳代の専業主婦に、前回同様伝統的価値観支持がみうけられた。また、親子関係に関する規範については、夫婦や個人よりも子ども重視の家族生活を支持する回答が依然高率である。

2. 夫婦に関する規範意識

(1) 夫婦間の役割分業意識

「結婚後は、夫は外で働き、妻は主婦業に専念すべきだ」という役割分業規範に対する意見を妻の年齢別にみる(表1)。性別分業肯定派(「まったく賛成」+「どちらかといえば賛成」、以下同様)は、ほぼ全年齢層で10ポイント以上減少し、20歳、30歳、40歳代では、30%台にまで低下した。50歳代の賛成派は44.8%であるが、15ポイントも減少している。また、同時に「まったく反対」派が、20歳、30歳、40歳代で10ポイント前後上昇し、2割程度にまで増えている。

表1 「結婚後は、夫は外で働き、妻は主婦業に専念すべきだ」への賛否(妻の年齢別)

	総数		賛成						反対					
			まったく賛成		どちらかといえば賛成		どちらかといえば反対		まったく反対					
	第2回	第3回	第2回	第3回	第2回	第3回	第2回	第3回	第2回	第3回	第2回	第3回	第2回	第3回
総数	6,608	6,189	52.3%	41.1%	7.6%	4.9%	44.7%	36.2%	47.7%	58.9%	37.5%	42.0%	10.2%	16.9%
29歳以下	586	479	48.8	35.7	7.0	2.3	41.8	33.4	51.2	64.3	41.1	41.5	10.1	22.8
30~39歳	1,578	1,533	45.4	34.1	4.3	2.2	41.1	31.9	54.6	65.9	41.1	43.8	13.5	22.1
40~49歳	1,995	1,511	44.8	33.2	5.3	3.1	39.5	30.1	55.2	66.8	43.7	47.2	11.5	19.6
50~59歳	1,552	1,723	59.7	44.8	10.0	5.4	49.7	39.4	40.3	55.2	32.4	41.9	7.9	13.3
60~69歳	897	943	70.0	61.2	14.4	12.6	55.6	48.6	30.0	38.8	24.2	31.4	5.8	7.4

妻の働き方によっても、役割分業規範に対する考え方は大きく異なる(表2)。ただ、働き方の如何に関係なく、いずれの場合も役割分業肯定派は10ポイント前後減少している。専業主婦だけが過半数を維持(53.8%)し、逆に、常勤では賛成が2割で、反対は8割程度にまで達している。反対の内容も、「まったく反対」が18.3%から31.8%と13.5ポイントも上昇している。

表2 「結婚後は、夫は外で働き、妻は主婦業に専念すべきだ」への賛否（妻の就業形態別）

	総数		賛成						反対					
			まったく賛成		どちらかといえば賛成		どちらかといえば反対		まったく反対					
	第2回	第3回	第2回	第3回	第2回	第3回	第2回	第3回	第2回	第3回	第2回	第3回	第2回	第3回
総数	5,292	5,919	52.6%	41.4%	7.2%	4.9%	45.4%	36.5%	47.5%	58.6%	37.3%	41.8%	10.1%	16.7%
常勤	963	1,029	33.1	21.7	3.3	2.3	29.8	19.3	66.9	78.3	48.6	46.6	18.3	31.8
パート	849	1,469	41.7	31.8	4.5	2.5	37.2	29.3	58.3	68.2	45.6	49.6	12.7	18.7
自営・家族従業	721	744	52.7	43.3	6.7	5.8	46.0	37.5	47.3	56.7	37.2	41.5	10.1	15.2
専業主婦	2,759	2,677	62.7	53.8	9.5	7.0	53.2	46.8	37.4	46.2	30.9	35.9	6.5	10.3

注)妻の年齢以外の属性についても、妻の年齢69歳以下を対象に集計している。

しかしながら、夫婦間の役割分業規範を「夫も家事や育児を平等に分担すべきである」という別の表現で尋ねると、かなり異なる反応となる（表3）。年齢別にみると、30歳代で肯定的態度が最も高い。しかし、世代間の差異は小さく最大最小の差は5ポイント程度である（ただ、「まったく賛成」の世代間の開きは大きくなっている）。いずれの世代でも、夫に対して家庭役割としての「家事や育児を平等に分担」してほしいと考えており、この傾向は、前回に比べ強まっている。妻の働き方別に賛否をみると、常勤で働く場合が、最も強い支持を示し、9割が「賛成」している。一方で専業主婦の妻の場合でも、ほぼ8割が「賛成」している。また、前回に比べ賛成の割合がもっとも増えたのは専業主婦で7.5ポイント上昇した。

表3 「夫も家事や育児を平等に負担すべきだ」への賛否（妻の年齢別、就業形態別）

	総数		賛成						反対					
			まったく賛成		どちらかといえば賛成		どちらかといえば反対		まったく反対					
	第2回	第3回	第2回	第3回	第2回	第3回	第2回	第3回	第2回	第3回	第2回	第3回	第2回	第3回
総数	6,602	6,207	76.7%	82.8%	20.1%	27.3%	56.6%	55.5%	23.3%	17.2%	21.5%	15.5%	1.8%	1.6%
妻の年齢														
29歳以下	588	477	80.4	83.9	24.1	38.2	56.3	45.7	19.5	16.1	17.5	14.5	2.0	1.7
30～39歳	1,582	1,539	77.9	84.7	23.8	30.7	54.1	54.0	22.1	15.3	20.9	14.3	1.2	1.0
40～49歳	1,994	1,515	77.8	83.6	21.2	29.3	56.6	54.3	22.3	16.4	20.6	14.7	1.7	1.7
50～59歳	1,558	1,730	73.2	82.4	16.1	23.1	57.1	59.3	26.7	17.6	24.3	15.6	2.4	2.0
60～69歳	880	946	75.7	78.9	15.1	20.8	60.6	58.0	24.4	21.1	22.2	19.2	2.2	1.9
妻の就業形態														
常勤	981	1,037	85.0	90.5	30.7	38.2	54.3	52.4	15.0	9.5	13.6	7.9	1.4	1.5
パート	849	1,470	80.4	84.6	21.6	29.5	58.8	55.1	19.7	15.4	18.6	13.8	1.1	1.6
自営・家族従業	725	747	76.9	78.8	20.6	22.8	56.3	56.1	23.2	21.2	22.1	19.7	1.1	1.5
専業主婦	2,741	2,675	72.1	79.6	15.1	22.6	57.0	56.9	27.9	20.4	25.5	18.7	2.4	1.7

注)妻の年齢以外の属性についても、妻の年齢69歳以下を対象に集計している。総数は妻の年齢についての数値。

(2) 夫婦の社会的認知

「夫婦は子どもを持つてはじめて社会的に認められる」という規範に対しては、年齢の上昇とともに肯定的態度が増加し、逆に若い世代ほど否定的態度が多数となる（表4）。今回の設問のなかで、この間は、世代間の差が最も大きく、20歳代と60歳代では35.7ポイントの開きがあり、若い世代に、子どもを持つこと＝社会的認知に強い抵抗感がみられ、その傾向がますます強くなっている。その現れとして、20歳代では、強い意思表示である「まったく反対」だけで前回に比べ15.3ポイントも上昇して50.2%となり、過半数を越えている。

表4 「夫婦は子どもをもってはじめて社会に認められる」への賛否（妻の年齢別）

	総数		賛成				反対							
			まったく賛成		どちらかといえば賛成		どちらかといえば反対		まったく反対					
	第2回	第3回	第2回	第3回	第2回	第3回	第2回	第3回	第2回	第3回	第2回	第3回	第2回	第3回
総数	6,487	6,108	39.4%	31.4%	11.0%	7.7%	28.4%	23.6%	60.6%	68.6%	32.5%	32.4%	28.1%	36.2%
29歳以下	584	478	23.8	15.9	5.0	2.9	18.8	13.0	76.2	84.1	41.3	33.9	34.9	50.2
30～39歳	1,578	1,524	29.6	21.8	7.0	2.8	22.6	19.0	70.5	78.2	36.5	34.1	34.0	44.2
40～49歳	1,974	1,506	36.8	28.2	8.9	6.2	27.9	22.0	63.2	71.8	35.1	35.1	28.1	36.7
50～59歳	1,511	1,682	48.8	36.1	14.1	9.2	34.7	26.9	51.1	63.9	26.9	32.9	24.2	30.9
60～69歳	840	918	58.2	51.6	22.1	18.2	36.1	33.4	41.8	48.4	22.5	23.5	19.3	24.8

社会的認知における「夫婦＝子ども」は、現在子どもがいて、しかも親としての愛情がもっとも強く注がれる乳幼児期の子どもがいる妻に多いのではないかと、という予想に反して、実際には、より小さい子どもをもつ妻の方でむしろ「反対」が多い（表5）。子育て期がひととおり終わった段階になってから「賛成」が増える傾向は、上記でみた妻の年齢の方がこの規範に対する賛否をより強く規定しているためと考えられる。子どものいない妻では、84.5%が否定的で、「まったく反対」だけで55.3%を占めている。

表5 「夫婦は子どもをもってはじめて社会に認められる」への賛否（子どもの有無・末子年齢別）

	総数		賛成				反対							
			まったく賛成		どちらかといえば賛成		どちらかといえば反対		まったく反対					
	第2回	第3回	第2回	第3回	第2回	第3回	第2回	第3回	第2回	第3回	第2回	第3回	第2回	第3回
総数	6,156	6,032	38.9%	31.3%	10.6%	7.7%	28.3%	23.6%	61.2%	68.8%	32.6%	32.5%	28.6%	36.3%
1歳未満	181	286	25.4	16.8	4.4	3.1	21.0	13.6	74.6	83.2	43.1	36.7	31.5	46.5
3歳未満	532	480	26.9	19.6	5.5	1.9	21.4	17.7	73.1	80.4	38.9	37.5	34.2	42.9
6歳未満	512	498	30.6	24.9	7.2	4.4	23.4	20.5	69.3	75.1	36.3	33.1	33.0	42.0
12歳未満	922	753	34.5	28.8	7.2	4.8	27.3	24.0	65.6	71.2	37.9	32.4	27.7	38.8
18歳未満	972	752	37.4	28.2	10.0	6.0	27.4	22.2	62.7	71.8	35.0	38.0	27.7	33.8
18歳以上	2,512	2,650	50.1	41.3	15.4	12.3	34.7	29.0	49.9	58.7	26.7	30.2	23.2	28.5
子どもなし	525	613	20.0	15.5	5.0	2.3	15.0	13.2	80.0	84.5	33.3	29.2	46.7	55.3

注) 妻の年齢69歳以下を対象に集計している。

3. 子どもに関する規範意識

「夫や妻は、自分たちのことを多少犠牲にしても、子どものことを優先すべきだ」という規範に対しては、前回調査と同様、8割近くが賛成し、全体としてはもっとも変化の少なかった規範である（表6）。しかし、年齢別にみると、20歳代、30歳代、40歳代では、肯定的回答が数ポイント高くなっており、その内容も「まったく賛成」の割合が増加している。常勤やパートなど働く妻でも、子ども優先を支持する回答が増えており、とりわけ、若い世代の傾向と同様に、強い支持を示す「まったく賛成」が数ポイント伸びている。若い世代や、働く妻でも子ども中心の考え方が受け入れられている。

また、この設問の回答には明示的に末子の年齢が反映されており、末子の年齢が低年齢であるほど、「賛成」が多いという肯定の結果になっている。末の子どもが1歳未満の場合、子ども優先を支持する回答は前回に比べ7ポイント上昇し、90%が賛成している。さらに、子どものいない妻においても、7割強が子ども中心の考え方に「賛成」している。

表6 「夫や妻は、自分たちのことを多少犠牲にしても、
子どものことを最優先すべきだ」への賛否（年齢別、就業形態別）

	総数		賛成				反対							
			まったく賛成		どちらかといえは賛成		どちらかといえは反対		まったく反対					
	第2回	第3回	第2回	第3回	第2回	第3回	第2回	第3回	第2回	第3回	第2回	第3回		
総数	6,558	6,188	77.2	77.8%	14.5%	18.1%	62.7%	59.7%	22.8	22.2%	20.7%	19.1%	2.1%	3.0%
妻の年齢														
29歳以下	589	479	83.3	88.7	24.4	31.1	58.9	57.6	16.6	11.3	14.6	9.8	2.0	1.5
30～39歳	1,581	1,539	80.5	84.3	14.5	21.2	66.0	63.1	19.4	15.7	17.6	14.6	1.8	1.1
40～49歳	1,978	1,513	72.8	77.7	11.4	15.4	61.4	62.3	27.1	22.3	24.7	19.4	2.4	2.9
50～59歳	1,531	1,718	74.3	72.6	12.6	14.3	61.7	58.3	25.8	27.4	23.4	22.9	2.4	4.5
60～69歳	879	939	82.0	71.5	18.1	17.9	63.9	53.6	18.0	28.5	16.5	24.1	1.5	4.5
妻の就業形態														
常勤	968	1,022	73.8	77.1	11.9	17.5	61.9	59.6	26.3	22.9	24.1	20.1	2.2	2.8
パート	847	1,466	73.2	77.8	12.5	17.5	60.7	60.3	26.8	22.2	24.3	19.6	2.5	2.6
自営・家族従業	720	755	75.5	71.7	13.3	14.6	62.2	57.1	24.5	28.3	21.7	23.7	2.8	4.6
専業主婦	2,727	2,677	80.5	80.0	16.3	19.7	64.2	60.3	19.5	20.0	18.0	17.2	1.5	2.8

表7 「夫や妻は、自分たちのことを多少犠牲にしても、
子どものことを最優先すべきだ」への賛否・つづき（末子年齢別）

	総数		賛成				反対							
			まったく賛成		どちらかといえは賛成		どちらかといえは反対		まったく反対					
	第2回	第3回	第2回	第3回	第2回	第3回	第2回	第3回	第2回	第3回	第2回	第3回		
末子年齢														
1歳未満	183	291	83.0%	90.0%	28.4%	33.0%	54.6%	57.0%	16.9%	10.0%	15.8%	8.6%	1.1%	1.4%
3歳未満	529	482	86.4	87.8	20.4	26.3	66.0	61.4	13.6	12.2	11.9	11.8	1.7	0.4
6歳未満	516	500	81.0	85.4	16.1	24.2	64.9	61.2	19.0	14.6	16.5	13.6	2.5	1.0
12歳未満	934	763	76.3	83.9	12.8	16.8	63.5	67.1	23.6	16.1	21.5	14.8	2.1	1.3
18歳未満	980	753	76.2	77.8	12.4	15.4	63.8	62.4	23.7	22.2	22.0	19.5	1.7	2.7
18歳以上	2,572	2,707	76.5	72.9	13.7	16.2	62.8	56.7	23.4	27.1	21.5	23.0	1.9	4.1
子どもなし	507	609	66.7	73.4	9.5	14.1	57.2	59.3	33.3	26.6	29.4	21.5	3.9	5.1

注)妻の年齢69歳以下を対象に集計している。総数は妻の年齢についての数値。

第2回調査でとりあげた家族規範の中でもっとも高い支持を得たのは、「子どもが3歳くらいまでは、母親は仕事を持たず育児に専念した方がよい」という規範である。この規範は今回の設問のなかでも最も多くの支持を得ている（82.9%）。ただ、今回は前回に比べ、肯定的な支持は7.2ポイント低下した（表8）。また、「まったく賛成」の積極的支持も前回の50.7%から39.1%へと10ポイント以上低下している。

年齢別には、どの世代も肯定派が多数を占めるが、20歳代、30歳代では、前回に比べそれぞれ16ポイント、10.5ポイントと大きく減少させている（85.5%→69.5%、84.9%→74.4%）。また、「まったく賛成」の割合も、20歳代では39.7%から23.9%へと大きな変化を見せている。就業行動は、直接、出産、子育ての影響を受けるが、妻の就業の有無、あるいは雇用形態によってどのような差があるのか、妻の従業上の地位別にみる。乳児期の母親の育児専念に対して、フルタイムの妻では、専業主婦の89%には及ばないし、前回に比べると14.1%も低下しているものの、それでも6割以上（65.4%）が支持している。働く妻の場合でも、子育てに専念できればそうしたいと考えている妻は多いが、その傾向に少し変化の

兆しが見える。

表8 「子どもが3歳くらいまでは、母親は仕事を持たずに育児に専念した方がよい」への賛否（年齢別、就業形態別）

	総 数		賛 成						反 対					
			まったく賛成		どちらかといえは賛成		まったく反対		どちらかといえは反対					
	第2回	第3回	第2回	第3回	第2回	第3回	第2回	第3回	第2回	第3回	第2回	第3回		
総 数	6,626	6,235	90.1%	82.9%	50.7%	39.1%	39.4%	43.8%	9.9%	17.1%	7.7%	12.6%	2.2%	4.6%
妻の年齢														
29歳以下	587	476	85.5%	69.5%	39.7%	23.9%	45.8%	45.6%	14.5%	30.5%	11.4%	22.1%	3.1%	8.4%
30～39歳	1,588	1,537	84.9	74.4	39.1	27.2	45.8	47.2	15.1	25.6	11.7	18.9	3.4	6.8
40～49歳	1,993	1,519	90.2	82.5	50.9	35.4	39.3	47.1	9.8	17.5	7.2	12.8	2.6	4.7
50～59歳	1,575	1,743	94.7	89.2	59.9	47.4	34.8	41.7	5.3	10.8	4.2	7.9	1.1	3.0
60～69歳	883	960	94.2	92.4	62.3	56.0	31.9	36.4	5.8	7.6	5.2	5.8	0.6	1.8
妻の就業形態														
常 勤	984	1,023	79.5%	65.4%	36.8%	23.7%	42.7%	41.7%	20.5%	34.6%	15.0%	22.8%	5.5%	11.8%
パート	850	1,481	89.6	83.0	48.7	40.6	40.9	42.4	10.3	17.0	8.1	13.2	2.2	3.8
自営・家族従業	731	757	90.2	86.1	47.9	42.0	42.3	44.1	9.9	13.9	7.7	10.8	2.2	3.0
専業主婦	2,754	2,697	93.4	88.8	54.8	43.3	38.6	45.5	6.5	11.2	5.4	8.6	1.1	2.6

注) 妻の年齢69歳以下を対象に集計している。

4. 老親に関する規範意識

第1、2回調査では、「年をとった親は、息子夫婦と一緒に暮らすのがよい」という設問であったのに対して、今回は、「子ども夫婦と一緒に暮らす」に変更している。したがって、単純には比較できないので今回分だけを見る。支持、不支持は50.4%、49.6%と拮抗しているが、どちらかといえばという消極的な賛成、反対が多数を占める。年齢によってもあまり差がみられない。

表9 「年をとった親は子ども夫婦と一緒に暮らすのがよい」への賛否（年齢別、居住地域別、同居別居別）

	総 数		賛 成						反 対					
			まったく賛成		どちらかといえは賛成		まったく反対		どちらかといえは反対					
	第2回	第3回	第2回	第3回	第2回	第3回	第2回	第3回	第2回	第3回	第2回	第3回		
総 数	6,536	6,137	50.4%	50.4%	8.2%	6.8%	42.2%	43.6%	49.6%	49.6%	38.8%	40.7%	10.8%	8.9%
妻の年齢														
29歳以下	581	474	45.4%	49.2%	5.5%	6.8%	39.9%	42.4%	54.6%	50.8%	42.0%	39.2%	12.6%	11.6%
30～39歳	1,566	1,517	44.0	47.1	5.2	4.7	38.8	42.3	56.1	52.9	41.3	44.2	14.8	8.8
40～49歳	1,978	1,497	47.2	49.1	6.8	5.3	40.4	43.8	52.8	50.9	41.5	40.8	11.3	10.1
50～59歳	1,528	1,699	57.6	53.1	10.7	7.7	46.9	45.4	42.5	46.9	34.9	38.9	7.6	7.9
60～69歳	883	950	60.1	53.6	14.6	10.8	45.5	42.7	39.8	46.4	32.8	38.6	7.0	7.8
居住地														
非人口集中地区	2,212	2,296	59.4%	59.1%	11.7%	9.0%	47.7%	50.1%	40.6%	40.9%	33.6%	34.2%	7.0%	6.7%
人口集中地区	4,324	3,841	45.9	45.2	6.5	5.5	39.4	39.8	54.1	54.8	41.4	44.5	12.7	10.3
親との同居別居														
いずれかの親と同居	1,342	1,281	59.4%	61.5%	10.6%	9.3%	48.8%	52.2%	40.6%	38.5%	31.6%	32.4%	9.0%	6.1%
いずれの親とも別居	3,840	3,666	44.5	46.0	5.4	5.0	39.1	41.0	55.5	54.0	43.2	44.0	12.3	9.9

注1) 妻の年齢69歳以下を対象に集計している。

注2) 第2回調査は、「年をとった親は息子夫婦と一緒に暮らすのがよい」の数値を使用。

居住地域別には、人口集中地区よりも非人口集中地区の方で支持の割合が高い。人口集中地区ではほぼ6割が支持しているのに対し、非人口集中地区では45%程度となっている。しかし、いずれも大半は消極的な支持回答である。親との同居別居別にみた場合、現在親と同居状態にある者の方で肯定的回答が15ポイント程度上回っている。

「年老いた親は子ども夫婦と一緒に住む」ことに対し、「年老いた親の介護は家族が担うべきだ」という表現で設問したところ、かなり異なる結果となっている（表10）。全体では6割以上がこれを支持し、前者の問い方に対しては15ポイント以上上回っている。しかし、前回の結果と比較すると9.2ポイントも低下している。これは、第2回と第3回調査の間に介護保険法が施行され、介護の社会化の認識が広まったことの影響と思われる。年齢別には、20歳代で肯定的回答がもっとも高く、年齢の上昇とともに低下、50歳代でもっとも低くなる。その後60歳代で反転する。若い世代で高く、高齢に向かうほど漸減するのは、介護に関する認識の違い、介護に直面するか、近い、あるいは遠いかの現実の問題としての距離感が反映されていると思われる。全世代で前回よりも5ポイント以上低下しているが、50歳代では、13.6ポイントと最大の減少幅となっていることもその証左であろう。逆に、60歳代で反転するのは、介護を受ける側にまわることの現実感、切実感であろう。しかし、全体として、依然65%の賛成があり、家族が中心となった老親の介護そのものが否定されたわけではなさそうである。

表10 「年老いた親の介護は家族が担うべきだ」への賛否（年齢別）

	総数		賛成						反対					
			まったく賛成		どちらかといえば賛成		どちらかといえば反対		まったく反対					
	第2回	第3回	第2回	第3回	第2回	第3回	第2回	第3回	第2回	第3回	第2回	第3回	第2回	第3回
総数	6,569	6,138	74.8%	65.6%	15.8%	10.9%	59.0%	54.7%	25.2%	34.4%	21.0%	28.2%	4.2%	6.2%
29歳以下	585	472	83.2	78.2	20.5	18.0	62.7	60.2	16.7	21.8	13.3	17.2	3.4	4.7
30～39歳	1,569	1,512	76.6	68.1	15.0	10.3	61.6	57.8	23.4	31.9	19.0	26.4	4.4	5.5
40～49歳	1,981	1,493	69.5	62.9	12.2	9.2	57.3	53.7	30.4	37.1	25.8	29.7	4.6	7.4
50～59歳	1,546	1,706	74.9	61.3	16.6	9.0	58.3	52.2	25.2	38.7	21.0	32.2	4.2	6.6
60～69歳	888	955	77.6	67.4	20.5	14.3	57.1	53.1	22.4	32.6	19.1	27.2	3.3	5.3

最後に、高齢者の経済的負担を誰が負うべきかについて尋ねてみた結果を比較している。高齢者の経済的支援については、もともと年金制度などが定着しており、家族負担への支持派は少数派であるが、前回に比べ、家族による経済的支援の支持はわずかに低下している（表11）。妻の年齢でみると、60歳代だけが、家族による援助に対して、4割以上の支持を維持している。

表11 「高齢者への経済的な援助は、公的機関より家族が行うべきだ」への賛否（年齢別）

	総数		賛成						反対					
			まったく賛成		どちらかといえば賛成		どちらかといえば反対		まったく反対					
	第2回	第3回	第2回	第3回	第2回	第3回	第2回	第3回	第2回	第3回	第2回	第3回		
総数	6,529	6,130	29.7%	28.6%	4.4%	3.5%	25.3%	25.1%	70.3%	71.4%	49.9%	50.0%	20.4%	21.4%
29歳以下	581	469	29.0	26.7	4.6	3.0	24.4	23.7	71.0	73.3	52.2	51.4	18.8	22.0
30～39歳	1,567	1,507	23.4	25.7	2.4	2.6	21.0	23.1	76.5	74.3	52.8	51.4	23.7	23.0
40～49歳	1,971	1,502	24.7	24.2	3.1	2.4	21.6	21.8	75.3	75.8	53.4	52.8	21.9	23.0
50～59歳	1,533	1,713	35.9	29.2	5.6	3.5	30.3	25.7	64.1	70.8	45.5	50.2	18.6	20.5
60～69歳	877	939	41.5	40.1	8.4	7.1	33.1	33.0	58.5	59.9	42.9	42.2	15.6	17.7

5. 家族認識の範囲

近い親族のうち自分との関係において、誰を、あるいはどの範囲までを「家族」とみなすかは、ひとそれぞれである。本調査では家族認識の尺度基準を生活の共同性の基盤となる居住関係に基準を置いて測定している。日本では、世代間の扶養・介護の内容と遂行の空間は比較的密接で整合性があり、同居による身体介護が中心となっている。居住関係を条件とした家族認識の把握は、家族機能を遂行する上でも重要である。

居住関係の条件として、「同居、別居に関わらず家族である」、「同居していれば家族である」、「同居していても家族とはいえない」の3段階のレベルを設定した。この3つの条件を前提に、近い範囲の親族を家族の成員と考えるかどうかを尋ねた。5年前の前回調査の結果と比較する。

(1) 全体の傾向

今回の結果から以下のようなことを指摘できる（図2、図3）。「同居、別居に関わらず家族である」と居住関係とは無関係に近い親族を家族とみなす回答が前回は上回っており、家族を広く捉える傾向はより強くなっている。前回（第2回）の結果でも第1回に比べ同居条件とは無関係に近い親族を家族と認識する傾向は強くなっていたが、第3回結果でもその傾向は続いている。「自分（妻）の親」（1.9ポイント減少）を除いていずれの親族についても、無条件で家族とする回答が前回は上回った。第1回と第2回ほどの差ではないが、第3回でも家族の捉え方は緩やかになる傾向が続いている。

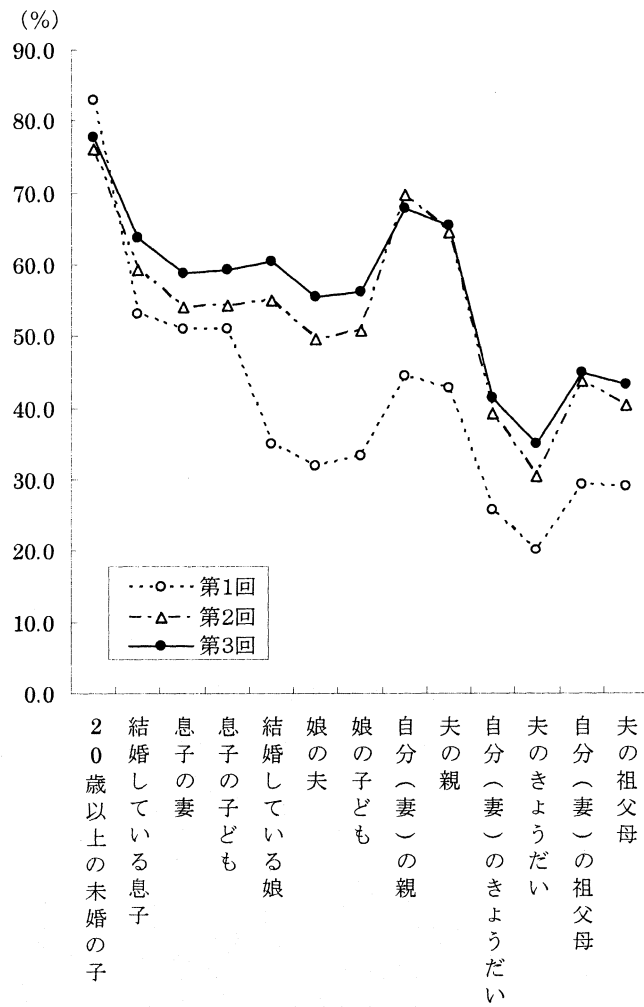


図2 「同別居に関わらず家族である」の割合

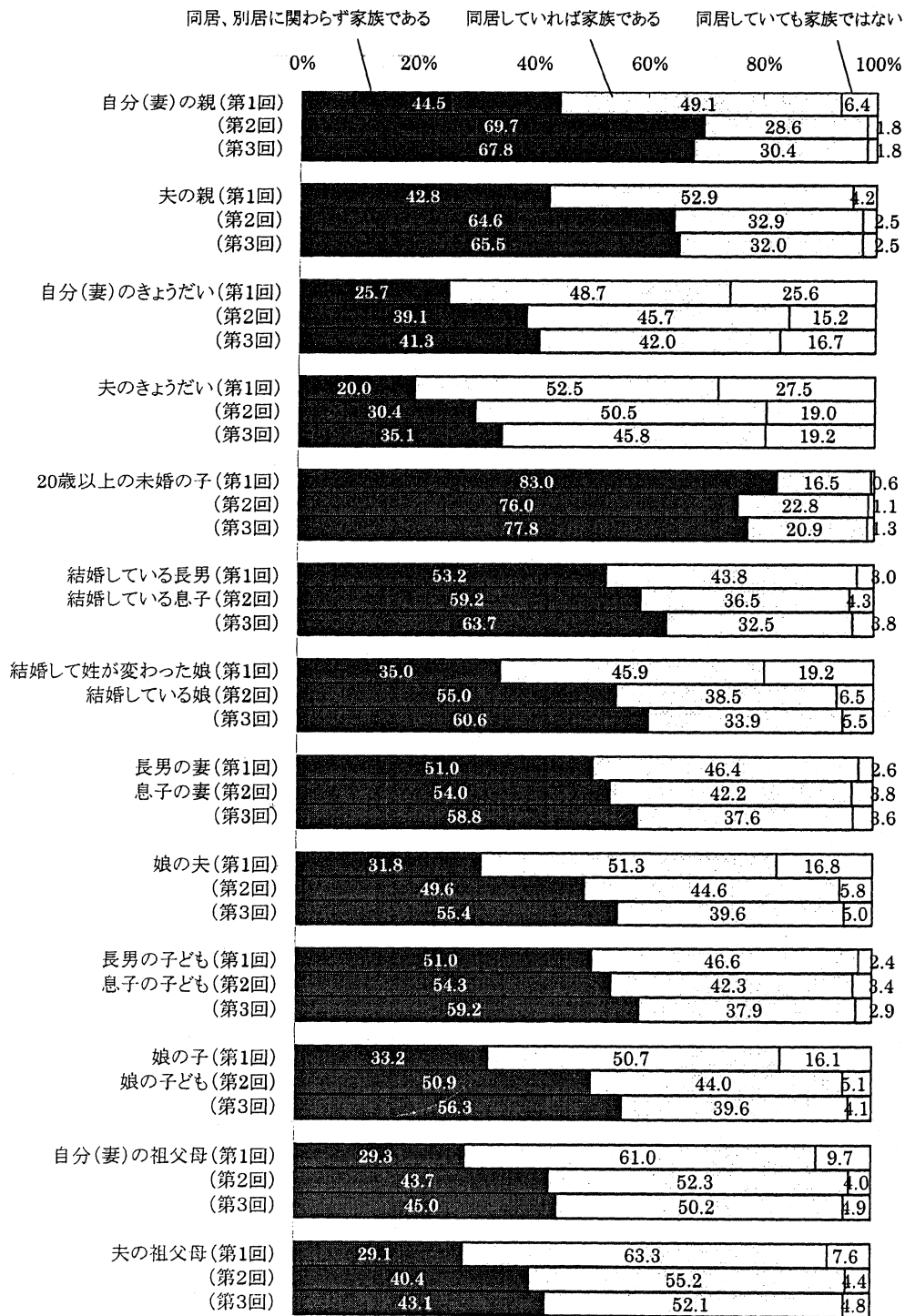


図3 家族の範囲

(2) 年齢別にみた家族認識の範囲

近しい親族を居住関係とは無関係に家族とみなす無条件レベルでの家族認識について、

妻の年齢別に前回調査と比較した（図 4、図 5）。若年世代、とくに 20 歳代では個々の対象者（親族）すべてにおいて無条件で家族と認識する割合がほかの年齢層に比べ高くなっている。また、ほぼすべての年齢層で、いずれの親族についても居住関係とは無関係に家族とする回答が前回を上回っている。全体的に無条件で家族とみなす割合が高くなっているが、「妻のきょうだい」「夫のきょうだい」では若い世代よりも高齢者で家族としての認知度が低い傾向が明示的である。年齢によって 40～50 ポイント以上もの差がみられ、高年齢になるほど妻や夫のきょうだいを家族とはみなさず、若年に比べ家族を狭く捉える傾向がみられる。これは前回と同様の結果である。

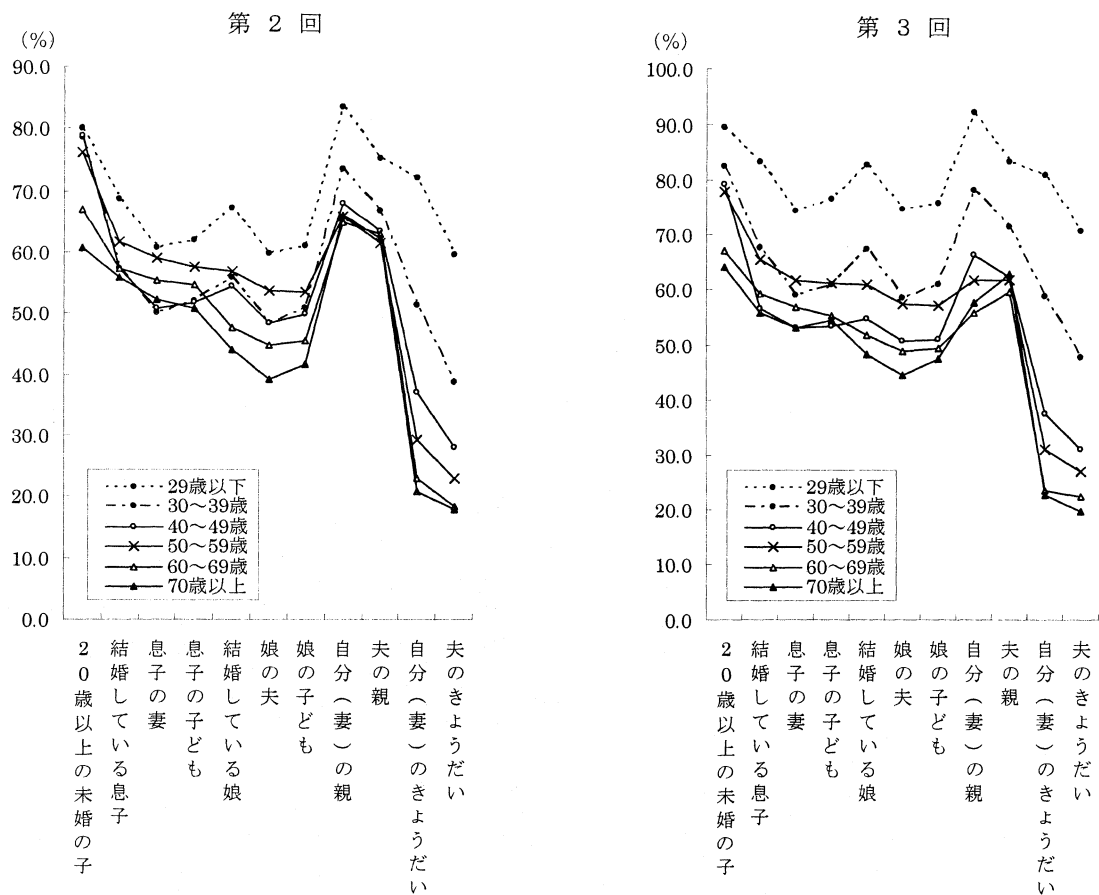


図 4 「同別居に関わらず家族である」の割合

また、60 歳、70 歳代など高年齢層では息子と娘それぞれの家族に対する認知度の差が他の年齢層に比べ多少大きくなっている。すなわち高年齢層では直系的な家族をイメージした回答が多くなっている。その結果、息子夫婦に対する認知度は年齢差が小さく、娘とその家族に対する家族認知度は世代間でその差が大きい結果となっている。

妻の親と夫の親の家族としての認知度を比べると、前回調査では、いずれの世代も自分（妻）の親の方が夫の親の認知度よりも多少高くなっていたが、今回は 60 歳代以上の世代になると自分（妻）の親よりも夫の親の認知度の方が高くなっている。

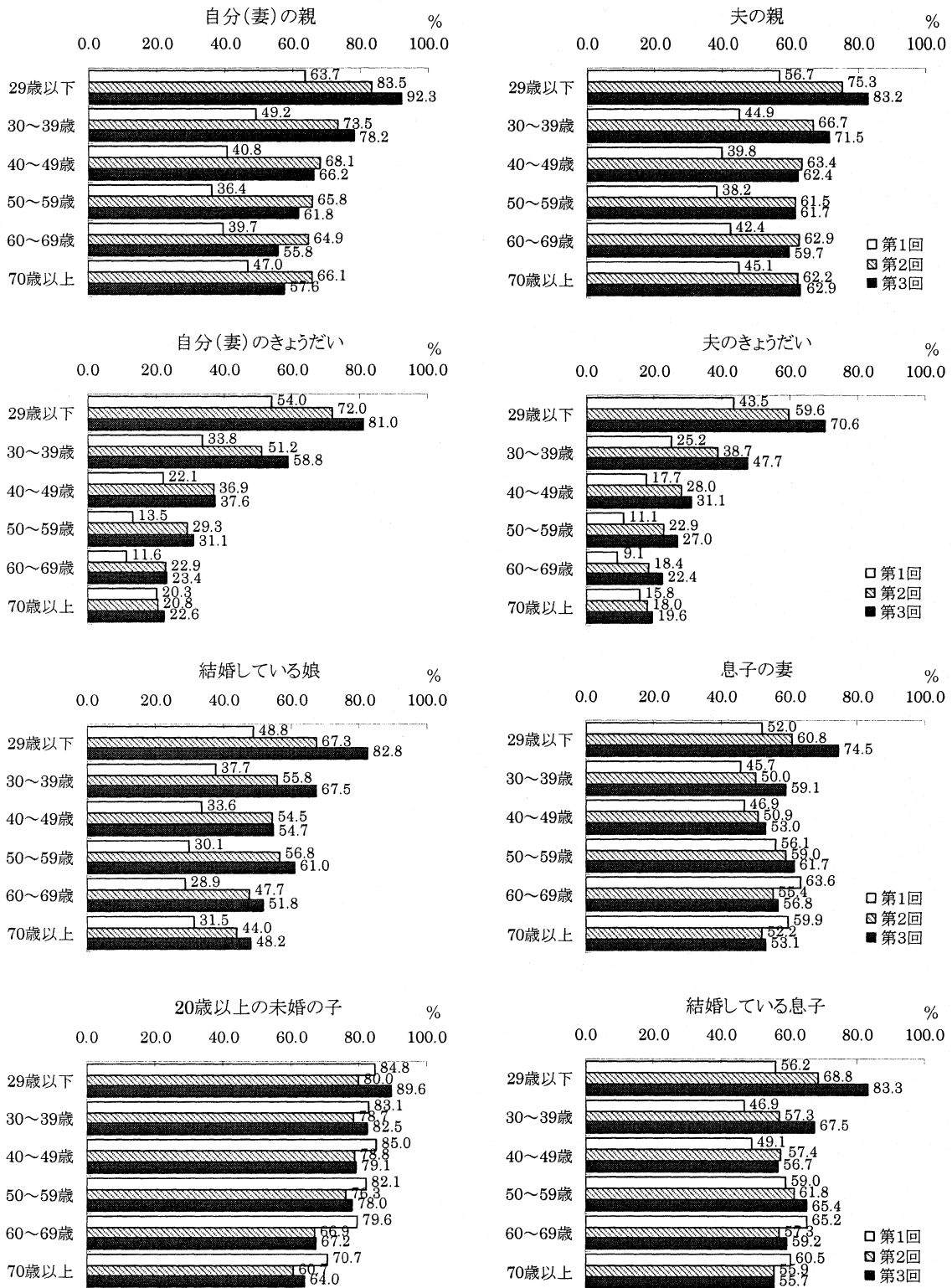


図5 妻の年齢別「同居別居に関わらず家族である」の割合

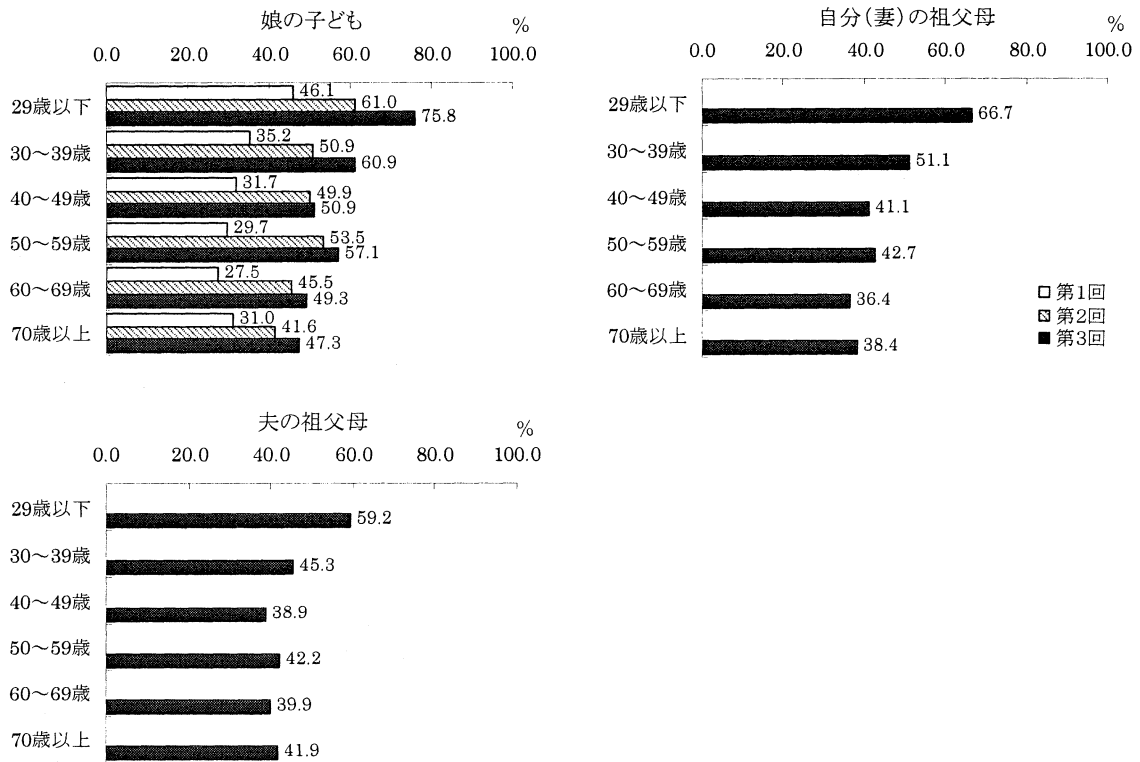


図5 妻の年齢別「同居別居に関わらず家族である」の割合（つづき）

(3) 居住地域別にみた家族認識の範囲

つぎに、現在居住している地域別に家族認識の範囲をみた（図6、図7）。今回の調査では、前回同様すべての続柄で、「同居別居」に関わらず無条件で家族とする割合は都市的地域（人口集中地区）の方で農村的な地域（非人口集中地区）を上回った。

妻の親と夫の親の認知度については、5年前の調査結果では、人口集中地区、非人口集中地区両地域ともその差は小さいが自分（妻）の親を家族と認識する割合の方が高くなっていた。しかし、今回調査では両地域において自分（妻）の親を家族と認識する割合はわずかであるが減少し、夫の親を家族と認識する割合は多少高くなっている。

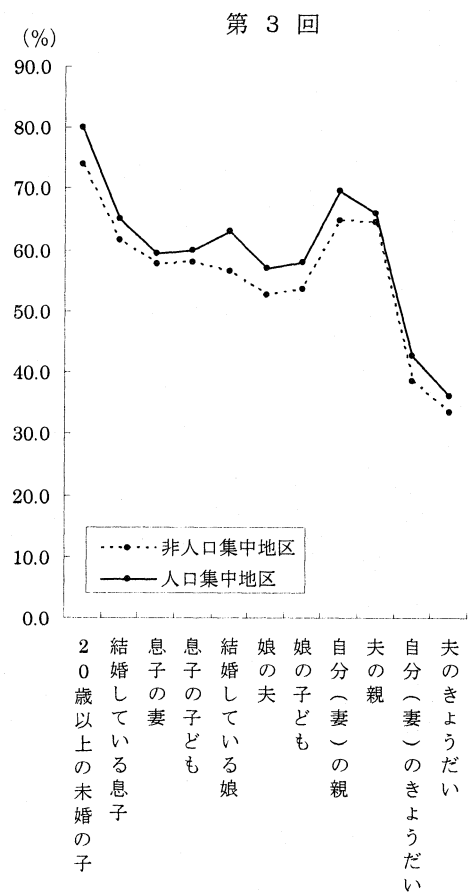
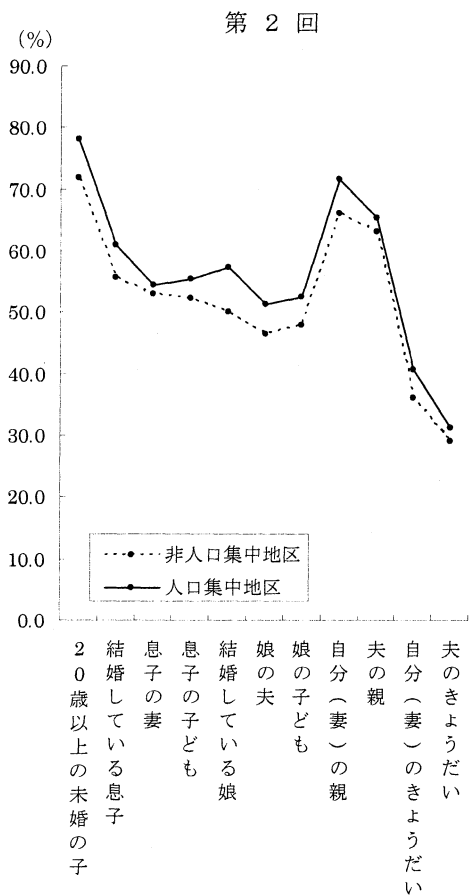


図 6 地区別「同別居に関わらず家族である」の割合

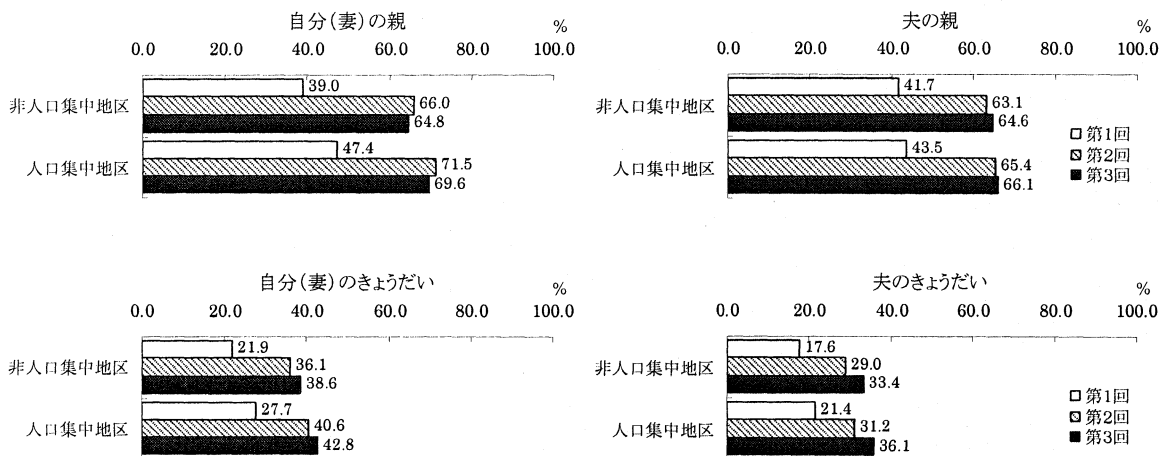


図 7 地区別「同居別居に関わらず家族である」の割合

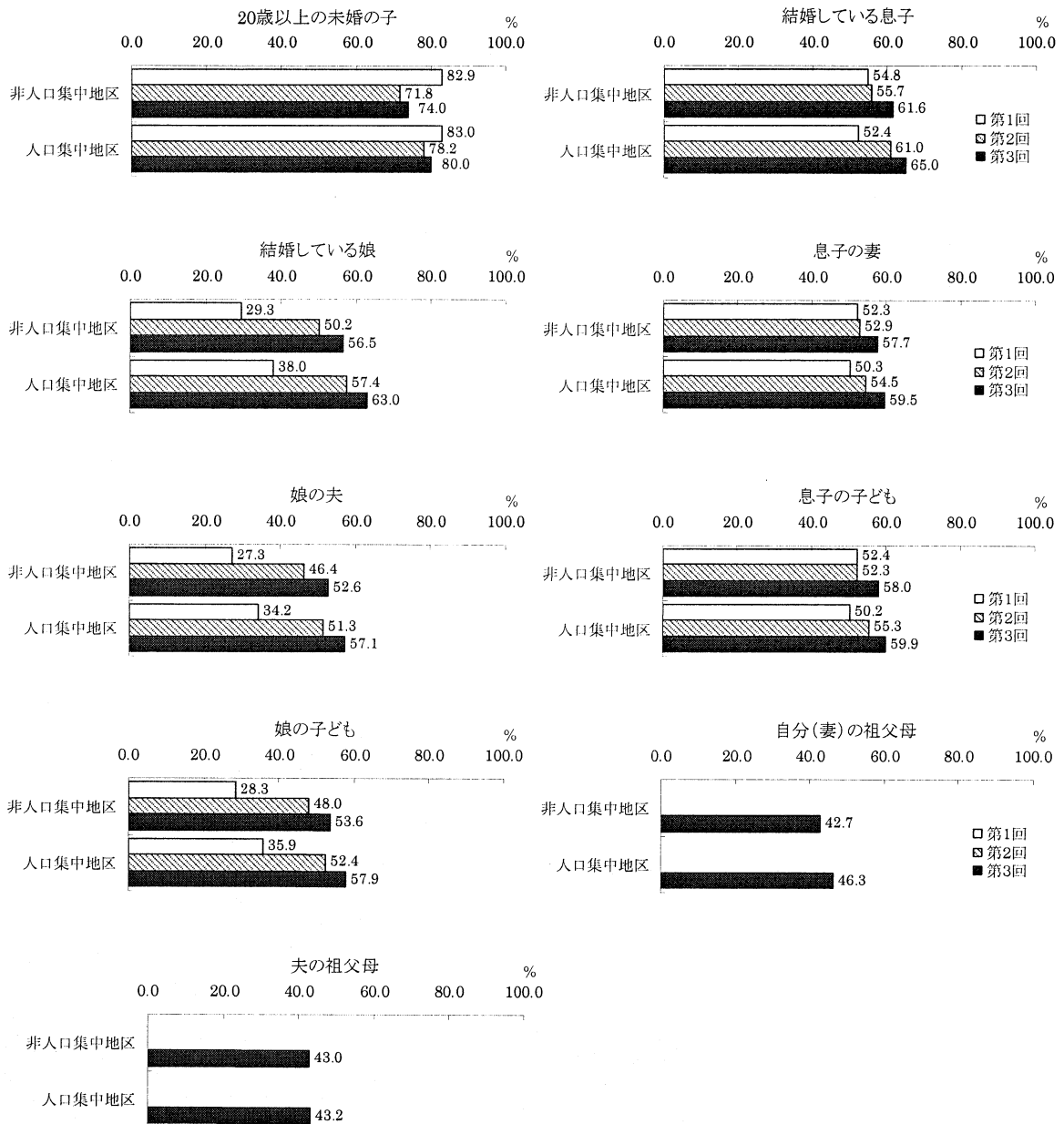


図7 地区別「同居別居に関わらず家族である」の割合 (つづき)

(4) 親との同別居形態別にみた家族認識の範囲

本調査では、家族認識の尺度基準を生活の共同性の基盤となる居住関係に置いている。そこで、実際の日常生活の親との同別居の居住関係が、家族認識に影響を与えるのかどうかをみた(図8)。とくに、日常の実生活上の親との居住関係が、回答に影響するかどうかの直接の対象である「夫の親」について観察する。

「夫の親」については、現在夫の親と同居しているグループでは、無条件で家族と考える割合は妻の親と同居しているグループに比べ高くなっていることは前回と同様である(夫の親と同居 64.2%、妻の親と同居 53.1%)。夫の親への家族としての認知度は、現在

夫の親と別居しているグループでも 69.1%あり、同居しているグループ (64.2%) を若干上回っている。第1回と第2回の調査結果で居住関係とは関係なく近い親族を家族とみなす割合が大幅に増加した。今回もその傾向は継続している。以上などから、家族の認識・認知の尺度基準として、生活の共同性 (「居住関係」) の持つ意味合いが変質しているともいえる。

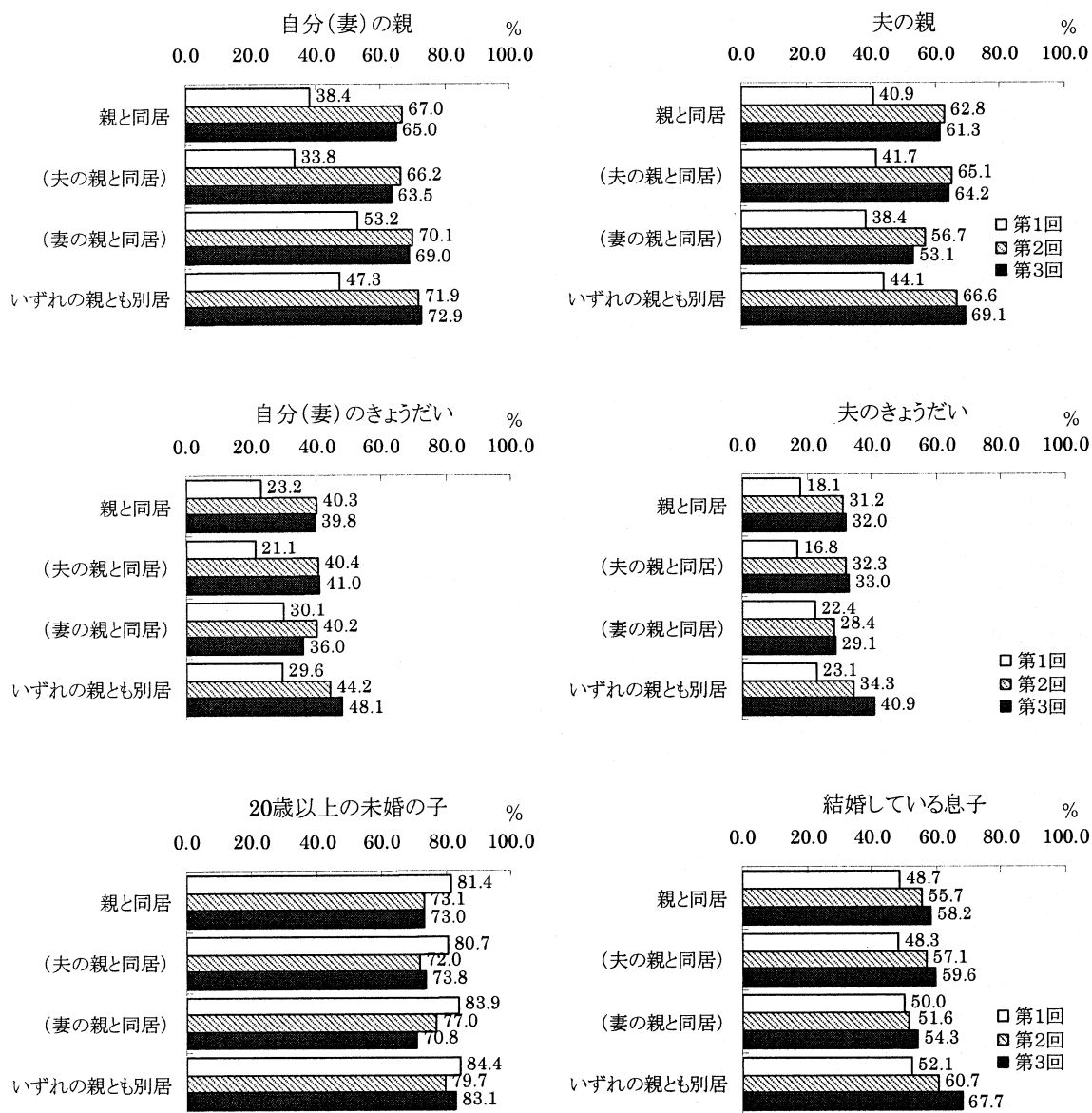


図8 親との同居別居別「同居別居に関わらず家族である」の割合

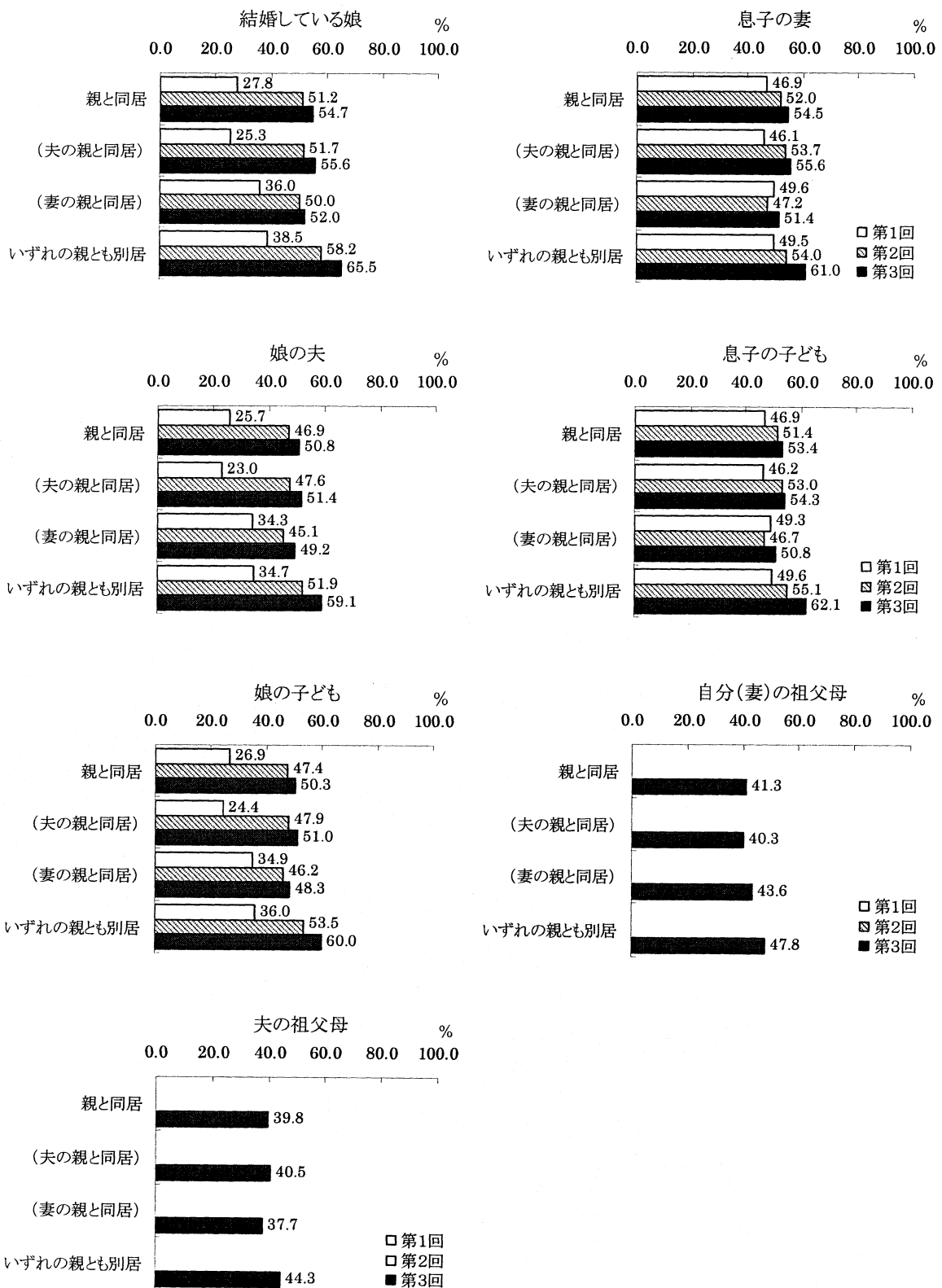


図8 親との同居別居別「同居別居に関わらず家族である」の割合(つづき)

付 属 資 料

1. 調査関係資料

2. 主要結果表

1. 調査関係資料

1. 第3回全国家庭動向調査実施要項..... 67
2. 第3回全国家庭動向調査についてのお願い..... 68
3. 第3回全国家庭動向調査 調査票..... 69
4. 第3回全国家庭動向調査 調査の手引き..... 77

2003年社会保障・人口問題基本調査
『第3回全国家庭動向調査』実施要綱

1 調査の目的と意義

近年、人口の少子化や高齢化が急速に進み、わが国の家族は単独世帯や夫婦世帯の増加、女性の社会進出による共働き家庭の増加など、その姿とともに機能も大きく変化している。この家庭機能の変化は、家庭内における出産・子育て、高齢者の扶養・介護のあり方に大きな影響を及ぼすだけでなく、社会全般に多大な影響を与える。家族変動の影響を大きく受ける子育てや高齢者の扶養・介護などの社会サービス施策の重要性が高まっているなかで、わが国の家族の構造や機能の変化、それにとともなう子育てや高齢者の扶養・介護の実態、およびその変化と要因などを正確に把握することが重要な課題となっている。

国立社会保障・人口問題研究所は、最近の家庭機能の実態や動向を明らかにするため、前回調査（平成10年）に引き続き、平成15年度に「第3回全国家庭動向調査」を実施することになった。この調査結果は、広く各種の行政施策立案の基礎資料として役立てられる。

2 調査の対象

本調査は、平成15年国民生活基礎調査地区内より無作為に抽出した300調査区のすべての世帯を調査対象とする。

3 調査の実施日

平成15年7月1日を調査日とする。

4 調査の事項

- (1) 世帯員の人口学的・社会経済的屬性
- (2) 夫婦の人口学的・社会経済的屬性
- (3) 両親、子どもに関する事項
- (4) 出産・育児、扶養・介護に関する事項
- (5) 日常生活でのサポート資源に関する事項
- (6) 夫の家事・育児に関する事項
- (7) 夫婦関係に関する事項
- (8) 子どもや家族に関する考え方（意識）に関する事項
- (9) 資産の継承に関する事項

5 調査の方法

調査票の配布・回収は調査員が行い、調査票の記入は調査対象者の自計方式による。

6 調査の系統

この調査は、国立社会保障・人口問題研究所が厚生労働省大臣官房統計情報部、都道府県、保健所を設置する市・特別区および保健所の協力を得て実施する。

7 調査の公表

国立社会保障・人口問題研究所がこれを行う。

2003年社会保障・人口問題基本調査
『第3回 全国家庭動向調査』についての
お願い

近年、人口の少子化や高齢化が急速に進むわが国の家族は、単独世帯や夫婦世帯の増加、女性の社会進出による共働き家庭の増加など、その姿とともに機能も大きく変化しています。家庭機能の変化は、家庭内における子育て、老親扶養・介護などのあり方に大きな影響を及ぼすだけでなく、社会全般に多大な影響を与えており、社会サービス施策の重要性が一層高まっています。

そこで、国立社会保障・人口問題研究所は、最近の家庭機能の実態や動向を明らかにするため、前回(平成10年)の第2回に引き続き、「第3回全国家庭動向調査」を実施することになりました。この調査の結果は、厚生労働行政をはじめとする各種行政施策の立案のための基礎資料として役立てられます。

調査は、回答していただいた調査票を、無記名で、回収用封筒に入れていただき、保健所を通じて直接国立社会保障・人口問題研究所に送られる仕組みになっております。ご記入の内容は、国立社会保障・人口問題研究所においてすべて統計的に処理され、調査結果は統計数字の形で発表されますので、一人一人のご回答が他に漏れることは決してありません。

どうかこの調査の趣旨を十分ご理解下さいまして、すべての質問に回答して頂けますようお願いいたします。

平成15年 7月

厚生労働省

国立社会保障・人口問題研究所長

阿藤 誠

〒100-0011 東京都千代田区内幸町2-2-3
日比谷国際ビル6階
電話(03)-3595-2984
内線 4465,4467



2003 年社会保障・人口問題基本調査
第 3 回全国家庭動向調査
平成 15(2003)年 7 月 1 日実施

この調査票は統計目的以外には使用しませんので、ありのままをご記入ください

記入上のお願

- この調査票は、世帯の奥様に 7 月 1 日現在の事実についてお答えいただくものです。奥様がいらっしゃらない世帯では、世帯主の方にご記入願います。
- ひとつの世帯にご夫婦が 2 組以上いらっしゃる場合は、それぞれの奥様に 1 票ずつご記入願います。その場合、上の世代の奥様は、問 2 はご自身のことのみご記入ください。
- 未婚・離死別の方は、夫の欄は空欄で結構です。該当する項目のみお答えください。
- 7 人以上の世帯の場合、問 2 の 7 人目以降の方はもう 1 枚の調査票にご記入ください。
- 記入の仕方は 2 通りあります。あてはまる数字には○をつけ、() や□には適当な数字をご記入ください。なお、特に指示がない限り、○はひとつだけつけてください。
- 記入の仕方が分からないときは、調査員が調査票を集めに伺ったときにおたずねください。

調査員記入欄

都道府県				保健所名			
地区番号				単位区番号		世帯番号	
記入者	() 枚のうちの () 枚目						
確認欄							

基本的な事項 【問1～問5】

問 1 この世帯に同居している方は全員で何人ですか。 () 人

問 2 この世帯に同居している方全員について、世帯主(1人目)から順にご記入ください。

	1人目	2人目	3人目	4人目	5人目	6人目
(1) この方は、世帯主から見てどの続柄にあたりますか。	① 世帯主	世帯主の 1. 妻または夫 2. 子 3. 子の妻または夫 4. 孫 5. 孫の妻または夫 6. 父母 7. 妻または夫の父母 8. 祖父母 9. 兄弟姉妹 10. その他の親族 11. その他	世帯主の 1. 妻または夫 2. 子 3. 子の妻または夫 4. 孫 5. 孫の妻または夫 6. 父母 7. 妻または夫の父母 8. 祖父母 9. 兄弟姉妹 10. その他の親族 11. その他	世帯主の 1. 妻または夫 2. 子 3. 子の妻または夫 4. 孫 5. 孫の妻または夫 6. 父母 7. 妻または夫の父母 8. 祖父母 9. 兄弟姉妹 10. その他の親族 11. その他	世帯主の 1. 妻または夫 2. 子 3. 子の妻または夫 4. 孫 5. 孫の妻または夫 6. 父母 7. 妻または夫の父母 8. 祖父母 9. 兄弟姉妹 10. その他の親族 11. その他	世帯主の 1. 妻または夫 2. 子 3. 子の妻または夫 4. 孫 5. 孫の妻または夫 6. 父母 7. 妻または夫の父母 8. 祖父母 9. 兄弟姉妹 10. その他の親族 11. その他
(2) 性別はどちらですか。	1. 男 2. 女	1. 男 2. 女	1. 男 2. 女	1. 男 2. 女	1. 男 2. 女	1. 男 2. 女
(3) 出生年月はいつですか。	1. 明治 4. 平成 2. 大正 5. 西暦 3. 昭和 ()年()月	1. 明治 4. 平成 2. 大正 5. 西暦 3. 昭和 ()年()月	1. 明治 4. 平成 2. 大正 5. 西暦 3. 昭和 ()年()月	1. 明治 4. 平成 2. 大正 5. 西暦 3. 昭和 ()年()月	1. 明治 4. 平成 2. 大正 5. 西暦 3. 昭和 ()年()月	1. 明治 4. 平成 2. 大正 5. 西暦 3. 昭和 ()年()月
(4) 結婚の状況はどれにあたりますか。	1. 未婚 3. 死別 2. 有配偶 4. 離別	1. 未婚 3. 死別 2. 有配偶 4. 離別	1. 未婚 3. 死別 2. 有配偶 4. 離別	1. 未婚 3. 死別 2. 有配偶 4. 離別	1. 未婚 3. 死別 2. 有配偶 4. 離別	1. 未婚 3. 死別 2. 有配偶 4. 離別
(5) 現在、仕事をしていますか、または学校等に通っていますか。	1. 仕事あり 2. 仕事なし(学生・生徒以外) 3. 学生・生徒 4. その他	1. 仕事あり 2. 仕事なし(学生・生徒・園児以外) 3. 学生・生徒 4. 幼稚園児 5. 保育園児 6. その他	1. 仕事あり 2. 仕事なし(学生・生徒・園児以外) 3. 学生・生徒 4. 幼稚園児 5. 保育園児 6. その他	1. 仕事あり 2. 仕事なし(学生・生徒・園児以外) 3. 学生・生徒 4. 幼稚園児 5. 保育園児 6. その他	1. 仕事あり 2. 仕事なし(学生・生徒・園児以外) 3. 学生・生徒 4. 幼稚園児 5. 保育園児 6. その他	1. 仕事あり 2. 仕事なし(学生・生徒・園児以外) 3. 学生・生徒 4. 幼稚園児 5. 保育園児 6. その他
(6) 次にあげる家事のうち、この方が普段よくしているものすべてに○をつけてください。	1. ゴミ出し 2. 日常の買い物 3. 部屋の掃除 4. 風呂洗い 5. 洗濯・物干し・取入れ 6. 食事の支度 7. 食卓の後片付け 8. 食器洗い	1. ゴミ出し 2. 日常の買い物 3. 部屋の掃除 4. 風呂洗い 5. 洗濯・物干し・取入れ 6. 食事の支度 7. 食卓の後片付け 8. 食器洗い	1. ゴミ出し 2. 日常の買い物 3. 部屋の掃除 4. 風呂洗い 5. 洗濯・物干し・取入れ 6. 食事の支度 7. 食卓の後片付け 8. 食器洗い	1. ゴミ出し 2. 日常の買い物 3. 部屋の掃除 4. 風呂洗い 5. 洗濯・物干し・取入れ 6. 食事の支度 7. 食卓の後片付け 8. 食器洗い	1. ゴミ出し 2. 日常の買い物 3. 部屋の掃除 4. 風呂洗い 5. 洗濯・物干し・取入れ 6. 食事の支度 7. 食卓の後片付け 8. 食器洗い	1. ゴミ出し 2. 日常の買い物 3. 部屋の掃除 4. 風呂洗い 5. 洗濯・物干し・取入れ 6. 食事の支度 7. 食卓の後片付け 8. 食器洗い
(7) この方は、家事を平日 1 日にどのくらいしていますか。	1. ほとんどしない 2. 15 分以下 3. 15 分～30 分 4. 30 分～1 時間 5. 1 時間～2 時間 6. 2 時間以上	1. ほとんどしない 2. 15 分以下 3. 15 分～30 分 4. 30 分～1 時間 5. 1 時間～2 時間 6. 2 時間以上	1. ほとんどしない 2. 15 分以下 3. 15 分～30 分 4. 30 分～1 時間 5. 1 時間～2 時間 6. 2 時間以上	1. ほとんどしない 2. 15 分以下 3. 15 分～30 分 4. 30 分～1 時間 5. 1 時間～2 時間 6. 2 時間以上	1. ほとんどしない 2. 15 分以下 3. 15 分～30 分 4. 30 分～1 時間 5. 1 時間～2 時間 6. 2 時間以上	1. ほとんどしない 2. 15 分以下 3. 15 分～30 分 4. 30 分～1 時間 5. 1 時間～2 時間 6. 2 時間以上
(8) この調査票を記入した人(あなたご自身)に○をつけてください。	[]	[]	[]	[]	[]	[]

問3 あなた方ご夫婦が結婚したのはいつですか。また、どちらの姓を名乗っていますか。(該当しない方は問4へ)

結婚した時期・年齢	1. 大正 2. 昭和 3. 平成 4. 西暦 ()年 ()月	あなたが ()歳のとき
名乗っている姓	1. 夫の姓 2. 妻の姓 3. 夫婦別姓	

問4 あなた方ご夫婦についてうかがいます。あなたと夫のそれぞれについてご記入ください。

		あなた(妻)				夫																			
(1) ぎょうだいの数(現在生存している方)をご記入ください。(同居していない方も含めます)		兄 ()人	姉 ()人	弟 ()人	妹 ()人	あなたを含めて合計 ()人	兄 ()人	姉 ()人	弟 ()人	妹 ()人	夫を含めて合計 ()人														
(2) 最後に卒業した(あるいは在学中の)学校はどれですか。		1. 小学校・新制中学校	2. 旧制中学校・新制高校	3. 専修学校(高卒後)	4. 高専・短大	5. 大学・大学院	1. 小学校・新制中学校	2. 旧制中学校・新制高校	3. 専修学校(高卒後)	4. 高専・短大	5. 大学・大学院														
(3) 現在の仕事は何ですか。また、勤め先の規模はどのくらいですか。 ※官公庁にお勤めの方は、従業員先の規模は7に○をしてください。	(ア) 従業員上の地位	1. 常雇の一般雇用者	2. パート・アルバイト	3. 嘱託・派遣社員	4. 自営業主	5. 家族従業者	6. 無職	1. 常雇の一般雇用者	2. パート・アルバイト	3. 嘱託・派遣社員	4. 自営業主	5. 家族従業者	6. 無職												
	(イ) 職種	1. 専門・技術	2. 管理	3. 事務	4. 販売	5. サービス	6. 農林漁業	7. 生産工程・技能工	8. 労務・単純作業	9. その他 ()	1. 専門・技術	2. 管理	3. 事務	4. 販売	5. サービス	6. 農林漁業	7. 生産工程・技能工	8. 労務・単純作業	9. その他 ()						
	(ウ) 従業員先の規模	1. 1~9人	2. 10~29人	3. 30~99人	4. 100~299人	5. 300~999人	6. 1,000人以上	7. 官公庁	1. 1~9人	2. 10~29人	3. 30~99人	4. 100~299人	5. 300~999人	6. 1,000人以上	7. 官公庁										
(4) 平日の出勤時間・帰宅時間・通勤時間。および1週間の労働時間をご記入ください。 ※ア~ウは、自宅以外で仕事をしている方のみお答えください。	(ア) 家を出る時刻	1. 午前	2. 午後	()時 ()分頃	1. 午前	2. 午後	()時 ()分頃																		
	(イ) 帰宅する時刻	1. 午前	2. 午後	()時 ()分頃	1. 午前	2. 午後	()時 ()分頃																		
	(ウ) 通勤時間	約 ()分				約 ()分																			
	(エ) 1週間の労働時間	約 ()時間				約 ()時間																			
(5) 昨年一年間の収入(税込み)はおよそどのくらいでしたか。		1. なし	2. 100万円未満	3. 100~199万円	4. 200~299万円	5. 300~399万円	6. 400~499万円	7. 500~599万円	8. 600~799万円	9. 800~999万円	10. 1000~1199万円	11. 1200~1499万円	12. 1500万円以上	1. なし	2. 100万円未満	3. 100~199万円	4. 200~299万円	5. 300~399万円	6. 400~499万円	7. 500~599万円	8. 600~799万円	9. 800~999万円	10. 1000~1199万円	11. 1200~1499万円	12. 1500万円以上

問5 お子さんについてうかがいます。

(1) お子さんはいらっしゃいますか。

1. いる
2. いない

問6へ

(2) お子さんは全員で何人いらっしゃいますか	()人
(3) いちばん上のお子さんはおいくつですか	()歳 ()カ月
(4) いちばん下のお子さんはおいくつですか	()歳 ()カ月
(5) 同居しているお子さんは何人ですか	()人
(6) 別居しているお子さんは何人ですか	()人
(7) これからさらに何人子どもを生みたいと思いますか	()人
(8) あなたにとって理想的な子どもの数は何人ですか	()人

結婚・出産・育児・介護と仕事のかかわり 【問6~問7】

問6 次のア~コのような時、これまでだれ(どこ)に相談したり手助けを頼んだりしましたか。優先順位の高い順に2つまで(アは4つまで)、右の選択肢から選んでください。

	1位	2位	3位	4位
ア. 出産や育児で困ったとき、だれに相談しますか(しましたか)				
イ. 第1子の出産時、妻の身の回りを世話している(いた)のはだれですか				
ウ. 平日の昼間、第1子が1歳になるまで世話をしている(いた)のはだれですか				
エ. 第2子の出産時、第1子の世話をしている(いた)のはだれですか				
オ. 妻が病気をしたとき、子どもの世話をした(した)のはだれですか				
カ. 妻が家族の看護や介護で手が放せないとき、子どもの世話をした(した)のはだれですか				
キ. 妻が働きに出ているとき、子どもの世話をした(した)のはだれですか				
ク. 経済的に困ったとき、頼りにする(した)のはだれですか				
ケ. 子どもの教育・進路を決めるとき、相談する(した)のはだれですか				
コ. 夫婦間で問題がある(あった)とき、相談する(した)のはだれですか				

選 択 肢	
1. 経験がない	15. 職場の同僚・友人
2. 妻	16. 職場以外の友人
3. 夫	17. 地域のボランティア
4. 同居している(いた)妻の親	18. 保育所(保育士)
5. 別居している(いた)妻の親	19. 家政婦・ベビーシッター(有料)
6. 同居している(いた)夫の親	20. 有料の一時預かり施設
7. 別居している(いた)夫の親	21. 病院(医師)
8. 妻の姉妹(義理を含む)	22. 保健所(保健師)
9. 夫の姉妹(義理を含む)	23. 市町村役場
10. 同居している子	24. 書物・雑誌・ラジオ・テレビなど
11. 別居している子	25. インターネット(ホームページ・掲示板・メール・リスト等)
12. その他の親族	26. 頼る人がいない・いなかった
13. 近所の人	
14. 子どもを介して知り合った人	

問7 結婚、出産・育児や親の介護と仕事とのかわり方についてお尋ねします。ア～オの5つの出来事それぞれについてお答えください。

	(ア) 結婚	(イ) 第1子出産 〔妊娠中を含みます〕	(ウ) 末子出産 〔今現在子どもが2人以上(妊娠中を含む)いる方のみお答えください。〕	(エ) 末子小学校入学 〔今現在の状況で(子どもが1人)の場合はそのお子さんについてお答えください。〕	(オ) 親の介護 〔2度以上経験のある方は、最初のときについてお答えください。〕
(1)それぞれの出来事の経験がありますか。また、そのときあなたは何歳でしたか。	1. 経験あり ↳()歳のとき 2. 経験なし →(6)へ	1. 経験あり ↳()歳のとき 2. 経験なし →(6)へ	1. 経験あり ↳()歳のとき 2. 経験なし →(6)へ	1. 経験あり ↳()歳のとき 2. 経験なし →(6)へ	1. 経験あり ↳()歳のとき 2. 経験なし →(6)へ
※(2)～(5)はこの出来事の経験がある場合にのみお答えください。 (2)それぞれの出来事の前で、仕事の状況は変わりましたか。	【変わらない】 1. 無職(学生) ↓ 2. 無職(専業主婦) (5) ↓ 3. 無職(その他) ↓ 4. していた仕事を続けた 【変わった】 5. していた仕事をやめた 6. 転職した 7. 就職した 8. その他	【変わらない】 1. 無職(学生) ↓ 2. 無職(専業主婦) (5) ↓ 3. 無職(その他) ↓ 4. していた仕事を続けた 【変わった】 5. していた仕事をやめた 6. 転職した 7. 就職した 8. その他	【変わらない】 1. 無職(学生) ↓ 2. 無職(専業主婦) (5) ↓ 3. 無職(その他) ↓ 4. していた仕事を続けた 【変わった】 5. していた仕事をやめた 6. 転職した 7. 就職した 8. その他	【変わらない】 1. 無職(学生) ↓ 2. 無職(専業主婦) (5) ↓ 3. 無職(その他) ↓ 4. していた仕事を続けた 【変わった】 5. していた仕事をやめた 6. 転職した 7. 就職した 8. その他	【変わらない】 1. 無職(学生) ↓ 2. 無職(専業主婦) (5) ↓ 3. 無職(その他) ↓ 4. していた仕事を続けた 【変わった】 5. していた仕事をやめた 6. 転職した 7. 就職した 8. その他
(3)当時の仕事についてうかがいます。 ※仕事をやめた・転職した場合(2)で5,6を選んだ場合は、やめる(転職する)前の仕事についてお答えください。 仕事を続けた・就職した等(2)で4,7,8を選んだ場合は、そのときしていた(就職した)仕事についてお答え下さい。	(ア) 従業上の地位 1. 常雇の一般雇用者 2. パート・アルバイト 3. 嘱託・派遣社員 4. 自営業主 5. 家族従業者 (イ) 職種 1. 専門・技術 2. 管理 3. 事務 4. 販売 5. サービス 6. 農林漁業 7. 生産工程・技能工 8. 労務・単純作業 9. その他() (ウ) 従業先の規模 1. 1～9人 2. 10～29人 3. 30～99人 4. 100～299人 5. 300～999人 6. 1,000人以上 7. 官公庁 (エ) 労働時間 1 日の労働時間 () 時間 1 週間の勤務日数 () 日	1. 常雇の一般雇用者 2. パート・アルバイト 3. 嘱託・派遣社員 4. 自営業主 5. 家族従業者 1. 専門・技術 2. 管理 3. 事務 4. 販売 5. サービス 6. 農林漁業 7. 生産工程・技能工 8. 労務・単純作業 9. その他() 1. 1～9人 2. 10～29人 3. 30～99人 4. 100～299人 5. 300～999人 6. 1,000人以上 7. 官公庁 1 日の労働時間 () 時間 1 週間の勤務日数 () 日	1. 常雇の一般雇用者 2. パート・アルバイト 3. 嘱託・派遣社員 4. 自営業主 5. 家族従業者 1. 専門・技術 2. 管理 3. 事務 4. 販売 5. サービス 6. 農林漁業 7. 生産工程・技能工 8. 労務・単純作業 9. その他() 1. 1～9人 2. 10～29人 3. 30～99人 4. 100～299人 5. 300～999人 6. 1,000人以上 7. 官公庁 1 日の労働時間 () 時間 1 週間の勤務日数 () 日	1. 常雇の一般雇用者 2. パート・アルバイト 3. 嘱託・派遣社員 4. 自営業主 5. 家族従業者 1. 専門・技術 2. 管理 3. 事務 4. 販売 5. サービス 6. 農林漁業 7. 生産工程・技能工 8. 労務・単純作業 9. その他() 1. 1～9人 2. 10～29人 3. 30～99人 4. 100～299人 5. 300～999人 6. 1,000人以上 7. 官公庁 1 日の労働時間 () 時間 1 週間の勤務日数 () 日	1. 常雇の一般雇用者 2. パート・アルバイト 3. 嘱託・派遣社員 4. 自営業主 5. 家族従業者 1. 専門・技術 2. 管理 3. 事務 4. 販売 5. サービス 6. 農林漁業 7. 生産工程・技能工 8. 労務・単純作業 9. その他() 1. 1～9人 2. 10～29人 3. 30～99人 4. 100～299人 5. 300～999人 6. 1,000人以上 7. 官公庁 1 日の労働時間 () 時間 1 週間の勤務日数 () 日
(4)このとき、仕事を続ける(始める)にあたって、重要だったと思われるものを順に3つまで選んでください。	第1位 () 第2位 () 第3位 ()	第1位 () 第2位 () 第3位 ()	第1位 () 第2位 () 第3位 ()	第1位 () 第2位 () 第3位 ()	第1位 () 第2位 () 第3位 ()
選択肢	1. 育児休業制度 2. 介護休業制度 3. 勤務時間の短縮 4. 企業内保育所・託児所	5. 職場の配置転換 6. 業務形態の変更(例:フルタイムからパートへ) 7. 保育所 8. 保育所の時間延長	9. ベビーシッター 10. 家事代行サービス 11. 親・親族の支援 12. 近隣の支援	13. 老人ホーム等の入所施設 14. デイケアサービス 15. ショートステイサービス 16. ホームヘルプサービス	17. 地域ボランティア 18. 家賃・住替え費用の助成 19. 住宅改造費用の助成 20. その他 21. 特になし
(5)この出来事をきっかけに、次のようなことを経験しましたか。あてはまるものすべてに○をつけてください。	1. 夫が仕事を退職した 2. 夫が仕事を休業した 3. 家を改造した 4. 親の近くへ引越した 5. 親の家へ同居した 6. 親が自分の家の近くへ引越してきた 7. 親を呼び寄せて同居した 8. 新しく家を用意して親と同居した 9. 職場の近くへ引越した	1. 夫が仕事を退職した 2. 夫が仕事を休業した 3. 家を改造した 4. 親の近くへ引越した 5. 親の家へ同居した 6. 親が自分の家の近くへ引越してきた 7. 親を呼び寄せて同居した 8. 新しく家を用意して親と同居した 9. 職場の近くへ引越した	1. 夫が仕事を退職した 2. 夫が仕事を休業した 3. 家を改造した 4. 親の近くへ引越した 5. 親の家へ同居した 6. 親が自分の家の近くへ引越してきた 7. 親を呼び寄せて同居した 8. 新しく家を用意して親と同居した 9. 職場の近くへ引越した	1. 夫が仕事を退職した 2. 夫が仕事を休業した 3. 家を改造した 4. 親の近くへ引越した 5. 親の家へ同居した 6. 親が自分の家の近くへ引越してきた 7. 親を呼び寄せて同居した 8. 新しく家を用意して親と同居した 9. 職場の近くへ引越した	1. 夫が仕事を退職した 2. 夫が仕事を休業した 3. 家を改造した 4. 親の近くへ引越した 5. 親の家へ同居した 6. 親が自分の家の近くへ引越してきた 7. 親を呼び寄せて同居した 8. 新しく家を用意して親と同居した 9. 職場の近くへ引越した
※この出来事の経験のない方のみお答えください。 (6)将来この出来事が起こったとして、そのとき仕事はどうしますか。	1. 仕事をしたい 2. 仕事をしない	1. 仕事をしたい 2. 仕事をしない	1. 仕事をしたい 2. 仕事をしない	1. 仕事をしたい 2. 仕事をしない	1. 仕事をしたい 2. 仕事をしない

子どもとの関係 【問8】

問8 18歳以上のお子さんについてうかがいます。お子さんが5人以上いる場合は4番目までの方についてお答えください。
(お子さんのいない方は問9へ)

	第1子	第2子	第3子	第4子
(1) お子さんはあなたから見てどのような続柄ですか。	1. 長男 3. 次男 5. 三男 2. 長女 4. 次女 6. 三女 7. その他	1. 長男 3. 次男 5. 三男 2. 長女 4. 次女 6. 三女 7. その他	1. 長男 3. 次男 5. 三男 2. 長女 4. 次女 6. 三女 7. その他	1. 長男 3. 次男 5. 三男 2. 長女 4. 次女 6. 三女 7. その他
(2) お子さんの出生年月をご記入ください。	1. 大正 2. 昭和 3. 西暦 ()年()月	1. 大正 2. 昭和 3. 西暦 ()年()月	1. 大正 2. 昭和 3. 西暦 ()年()月	1. 大正 2. 昭和 3. 西暦 ()年()月
(3) お子さんは結婚していらっしゃいますか。	1. 未婚 3. 死別 2. 有配偶 4. 離別	1. 未婚 3. 死別 2. 有配偶 4. 離別	1. 未婚 3. 死別 2. 有配偶 4. 離別	1. 未婚 3. 死別 2. 有配偶 4. 離別
(4) お子さんの現在の仕事は何ですか。 ※学生・生徒でアルバイトをしている場合は、7. 学生・生徒を選んでください。	1. 常勤の一般雇用者 2. パート・アルバイト 3. 嘱託・派遣社員 4. 自営業主 5. 家族従業者 6. 無職(学生以外) 7. 学生・生徒	1. 常勤の一般雇用者 2. パート・アルバイト 3. 嘱託・派遣社員 4. 自営業主 5. 家族従業者 6. 無職(学生以外) 7. 学生・生徒	1. 常勤の一般雇用者 2. パート・アルバイト 3. 嘱託・派遣社員 4. 自営業主 5. 家族従業者 6. 無職(学生以外) 7. 学生・生徒	1. 常勤の一般雇用者 2. パート・アルバイト 3. 嘱託・派遣社員 4. 自営業主 5. 家族従業者 6. 無職(学生以外) 7. 学生・生徒
(5) お子さんが最後に卒業した(または在学中の)学校はどれですか。	1. 小学校・新制中学校 2. 旧制中学校・新制高校 3. 専修学校(高卒後) 4. 高専・短大 5. 大学・大学院	1. 小学校・新制中学校 2. 旧制中学校・新制高校 3. 専修学校(高卒後) 4. 高専・短大 5. 大学・大学院	1. 小学校・新制中学校 2. 旧制中学校・新制高校 3. 専修学校(高卒後) 4. 高専・短大 5. 大学・大学院	1. 小学校・新制中学校 2. 旧制中学校・新制高校 3. 専修学校(高卒後) 4. 高専・短大 5. 大学・大学院
(6) あなたのお住まいから、この方のお住まいまで行くのに、どのくらいの時間がかかりますか。	1. あなたと同じ建物内 2. 同じ敷地内の別棟 3. 15分未満 4. 15～30分 5. 30～60分 6. 1～2時間 7. 2～3時間 8. 3時間以上	1. あなたと同じ建物内 2. 同じ敷地内の別棟 3. 15分未満 4. 15～30分 5. 30～60分 6. 1～2時間 7. 2～3時間 8. 3時間以上	1. あなたと同じ建物内 2. 同じ敷地内の別棟 3. 15分未満 4. 15～30分 5. 30～60分 6. 1～2時間 7. 2～3時間 8. 3時間以上	1. あなたと同じ建物内 2. 同じ敷地内の別棟 3. 15分未満 4. 15～30分 5. 30～60分 6. 1～2時間 7. 2～3時間 8. 3時間以上
(7) お子さんが18歳になってから、あなたはどのような手助けや世話をしましたか。あてはまるものすべてに○をつけてください。	1. 買い物 7. 病気の世話 2. 食事 8. 悩み事の相談 3. 洗濯 4. 出産時の世話 9. 生活費 5. 孫の身の回り世話 10. 結婚資金 6. 孫に係わる経費 11. 住宅資金 12. 教育費 13. なし	1. 買い物 7. 病気の世話 2. 食事 8. 悩み事の相談 3. 洗濯 4. 出産時の世話 9. 生活費 5. 孫の身の回り世話 10. 結婚資金 6. 孫に係わる経費 11. 住宅資金 12. 教育費 13. なし	1. 買い物 7. 病気の世話 2. 食事 8. 悩み事の相談 3. 洗濯 4. 出産時の世話 9. 生活費 5. 孫の身の回り世話 10. 結婚資金 6. 孫に係わる経費 11. 住宅資金 12. 教育費 13. なし	1. 買い物 7. 病気の世話 2. 食事 8. 悩み事の相談 3. 洗濯 4. 出産時の世話 9. 生活費 5. 孫の身の回り世話 10. 結婚資金 6. 孫に係わる経費 11. 住宅資金 12. 教育費 13. なし
(8) お子さんに、生活費やお小遣いとして月々にどのくらい渡していますか。	1. なし 5. 7～10万円 2. 3万円未満 6. 10～15万円 3. 3～5万円 7. 15～20万円 4. 5～7万円 8. 20万円以上	1. なし 5. 7～10万円 2. 3万円未満 6. 10～15万円 3. 3～5万円 7. 15～20万円 4. 5～7万円 8. 20万円以上	1. なし 5. 7～10万円 2. 3万円未満 6. 10～15万円 3. 3～5万円 7. 15～20万円 4. 5～7万円 8. 20万円以上	1. なし 5. 7～10万円 2. 3万円未満 6. 10～15万円 3. 3～5万円 7. 15～20万円 4. 5～7万円 8. 20万円以上
(9) お子さんから、あなたの家計への経済的な支援は月々にどのくらいありますか。	1. なし 6. 7～10万円 2. 3万円未満 7. 10～15万円 3. 3～5万円 8. 15～20万円 4. 5～7万円 9. 20万円以上	1. なし 6. 7～10万円 2. 3万円未満 7. 10～15万円 3. 3～5万円 8. 15～20万円 4. 5～7万円 9. 20万円以上	1. なし 6. 7～10万円 2. 3万円未満 7. 10～15万円 3. 3～5万円 8. 15～20万円 4. 5～7万円 9. 20万円以上	1. なし 6. 7～10万円 2. 3万円未満 7. 10～15万円 3. 3～5万円 8. 15～20万円 4. 5～7万円 9. 20万円以上
(10) この1年間に、このお子さんとどの程度話をしましたか。(電話で話す回数を含めます)	1. 毎日 2. 週に3～4回 3. 週に1～2回 4. 月に1～2回 5. 年に数回 6. 年に1～2回 7. ほとんどしない	1. 毎日 2. 週に3～4回 3. 週に1～2回 4. 月に1～2回 5. 年に数回 6. 年に1～2回 7. ほとんどしない	1. 毎日 2. 週に3～4回 3. 週に1～2回 4. 月に1～2回 5. 年に数回 6. 年に1～2回 7. ほとんどしない	1. 毎日 2. 週に3～4回 3. 週に1～2回 4. 月に1～2回 5. 年に数回 6. 年に1～2回 7. ほとんどしない
(11) この1年間に、このお子さんと電子メールや携帯電話メールでどの程度やりとりをしましたか。	1. 毎日 2. 週に3～4回 3. 週に1～2回 4. 月に1～2回 5. 年に数回 6. 年に1～2回 7. ほとんどしない	1. 毎日 2. 週に3～4回 3. 週に1～2回 4. 月に1～2回 5. 年に数回 6. 年に1～2回 7. ほとんどしない	1. 毎日 2. 週に3～4回 3. 週に1～2回 4. 月に1～2回 5. 年に数回 6. 年に1～2回 7. ほとんどしない	1. 毎日 2. 週に3～4回 3. 週に1～2回 4. 月に1～2回 5. 年に数回 6. 年に1～2回 7. ほとんどしない
(12) 現在もっとも世話をしているお子さんに○、2番目に世話をしているお子さんに○をつけてください。	[]	[]	[]	[]

両親との関係 【問9～問10】

問9 あなた方ご夫婦のご両親それぞれについてうかがいます。

	あなた(妻)の父親	あなた(妻)の母親	夫の父親	夫の母親
(1)現在の状況についてお答えください。	1. 生存 ↓ 出生年月 1. 明治 3. 昭和 2. 大正 4. 西暦 ()年()月 2. すでに死亡→()年前 3. その他(離別など)	1. 生存 ↓ 出生年月 1. 明治 3. 昭和 2. 大正 4. 西暦 ()年()月 2. すでに死亡→()年前 3. その他(離別など)	1. 生存 ↓ 出生年月 1. 明治 3. 昭和 2. 大正 4. 西暦 ()年()月 2. すでに死亡→()年前 3. その他(離別など)	1. 生存 ↓ 出生年月 1. 明治 3. 昭和 2. 大正 4. 西暦 ()年()月 2. すでに死亡→()年前 3. その他(離別など)
(2)これまでの仕事のうち、おもなものは何ですか。	(ア) 従業上の地位 1. 常雇の一般雇用者 2. パート・アルバイト 3. 自営業主 4. 家族従業者 5. 無職	(ア) 従業上の地位 1. 常雇の一般雇用者 2. パート・アルバイト 3. 自営業主 4. 家族従業者 5. 無職	(ア) 従業上の地位 1. 常雇の一般雇用者 2. パート・アルバイト 3. 自営業主 4. 家族従業者 5. 無職	(ア) 従業上の地位 1. 常雇の一般雇用者 2. パート・アルバイト 3. 自営業主 4. 家族従業者 5. 無職
	(イ) 職種 1. 専門・技術 7. 生産工程・技能工 2. 管理 8. 労務・単純作業 3. 事務 9. その他 () 4. 販売 5. サービス 6. 農林漁業	(イ) 職種 1. 専門・技術 7. 生産工程・技能工 2. 管理 8. 労務・単純作業 3. 事務 9. その他 () 4. 販売 5. サービス 6. 農林漁業	(イ) 職種 1. 専門・技術 7. 生産工程・技能工 2. 管理 8. 労務・単純作業 3. 事務 9. その他 () 4. 販売 5. サービス 6. 農林漁業	(イ) 職種 1. 専門・技術 7. 生産工程・技能工 2. 管理 8. 労務・単純作業 3. 事務 9. その他 () 4. 販売 5. サービス 6. 農林漁業
(3)最後に卒業なさった学校はどれですか。	1. 小学校・新制中学校 2. 旧制中学校・新制高校 3. 専修学校(高卒後) 4. 高専・短大 5. 大学・大学院	1. 小学校・新制中学校 2. 旧制中学校・新制高校 3. 専修学校(高卒後) 4. 高専・短大 5. 大学・大学院	1. 小学校・新制中学校 2. 旧制中学校・新制高校 3. 専修学校(高卒後) 4. 高専・短大 5. 大学・大学院	1. 小学校・新制中学校 2. 旧制中学校・新制高校 3. 専修学校(高卒後) 4. 高専・短大 5. 大学・大学院
※以下の(4)～(8)は、ご健在の方についてのみお答えください。	1. 日常の買い物 2. 食事 3. 洗濯 4. 病気時の世話 5. 悩み事の相談 6. 生活費 7. 病院・施設等への入所資金 8. その他 9. なし	1. 日常の買い物 2. 食事 3. 洗濯 4. 病気時の世話 5. 悩み事の相談 6. 生活費 7. 病院・施設等への入所資金 8. その他 9. なし	1. 日常の買い物 2. 食事 3. 洗濯 4. 病気時の世話 5. 悩み事の相談 6. 生活費 7. 病院・施設等への入所資金 8. その他 9. なし	1. 日常の買い物 2. 食事 3. 洗濯 4. 病気時の世話 5. 悩み事の相談 6. 生活費 7. 病院・施設等への入所資金 8. その他 9. なし
(4)この1年間に、親御さんに対してどのような手助けや世話をしましたか。あてはまるものすべてに○をつけてください。	1. 毎日 2. 週に3～4回 3. 週に1～2回 4. 月に1～2回 5. 年に数回 6. 年に1～2回 7. ほとんどしない	1. 毎日 2. 週に3～4回 3. 週に1～2回 4. 月に1～2回 5. 年に数回 6. 年に1～2回 7. ほとんどしない	1. 毎日 2. 週に3～4回 3. 週に1～2回 4. 月に1～2回 5. 年に数回 6. 年に1～2回 7. ほとんどしない	1. 毎日 2. 週に3～4回 3. 週に1～2回 4. 月に1～2回 5. 年に数回 6. 年に1～2回 7. ほとんどしない
(5)この1年間に、親御さんとのくらし話をしましたか。(電話で話す回数を含めます)	1. 毎日 2. 週に3～4回 3. 週に1～2回 4. 月に1～2回 5. 年に数回 6. 年に1～2回 7. ほとんどしない	1. 毎日 2. 週に3～4回 3. 週に1～2回 4. 月に1～2回 5. 年に数回 6. 年に1～2回 7. ほとんどしない	1. 毎日 2. 週に3～4回 3. 週に1～2回 4. 月に1～2回 5. 年に数回 6. 年に1～2回 7. ほとんどしない	1. 毎日 2. 週に3～4回 3. 週に1～2回 4. 月に1～2回 5. 年に数回 6. 年に1～2回 7. ほとんどしない
(6)親御さんはあなたと一緒に住んでいらっしゃいますか。	1. 一緒に住んでいる →(8)へ 2. 一緒に住んでいない	1. 一緒に住んでいる →(8)へ 2. 一緒に住んでいない	1. 一緒に住んでいる →(8)へ 2. 一緒に住んでいない	1. 一緒に住んでいる →(8)へ 2. 一緒に住んでいない
(7)親御さんはどなたと一緒に住んでいらっしゃいますか。	1. ひとり暮らし 2. 夫婦ふたり暮らし 3. 結婚している子ども(あなた(妻)のきょうだい)と同居 4. 結婚していない子ども(あなた(妻)のきょうだい)と同居 5. 病院に長期入院中 6. 施設に入所中 7. その他	1. ひとり暮らし 2. 夫婦ふたり暮らし 3. 結婚している子ども(あなた(妻)のきょうだい)と同居 4. 結婚していない子ども(あなた(妻)のきょうだい)と同居 5. 病院に長期入院中 6. 施設に入所中 7. その他	1. ひとり暮らし 2. 夫婦ふたり暮らし 3. 結婚している子ども(夫のきょうだい)と同居 4. 結婚していない子ども(夫のきょうだい)と同居 5. 病院に長期入院中 6. 施設に入所中 7. その他	1. ひとり暮らし 2. 夫婦ふたり暮らし 3. 結婚している子ども(夫のきょうだい)と同居 4. 結婚していない子ども(夫のきょうだい)と同居 5. 病院に長期入院中 6. 施設に入所中 7. その他
(8)親御さんのお住まいは、あなたのお住まいからどのくらい離れていますか、よく使う交通手段でかかる時間をお答えください。また、同じ建物や敷地内に住むようになったのはいつ頃ですか。	1. 同じ建物内(玄関も同じ) ↳()年前から 2. 同じ建物内(玄関は別々) ↳()年前から 3. 同じ敷地内の別棟 ↳()年前から 4. 15分未満 5. 15～30分 6. 30～60分 7. 1～2時間 8. 2～3時間 9. 3時間以上	1. 同じ建物内(玄関も同じ) ↳()年前から 2. 同じ建物内(玄関は別々) ↳()年前から 3. 同じ敷地内の別棟 ↳()年前から 4. 15分未満 5. 15～30分 6. 30～60分 7. 1～2時間 8. 2～3時間 9. 3時間以上	1. 同じ建物内(玄関も同じ) ↳()年前から 2. 同じ建物内(玄関は別々) ↳()年前から 3. 同じ敷地内の別棟 ↳()年前から 4. 15分未満 5. 15～30分 6. 30～60分 7. 1～2時間 8. 2～3時間 9. 3時間以上	1. 同じ建物内(玄関も同じ) ↳()年前から 2. 同じ建物内(玄関は別々) ↳()年前から 3. 同じ敷地内の別棟 ↳()年前から 4. 15分未満 5. 15～30分 6. 30～60分 7. 1～2時間 8. 2～3時間 9. 3時間以上

問 10 あなた方ご夫婦には、現在、祖父母はいらっしゃいますか。

		あなた(妻)の祖父母		夫の祖父母			
父方	祖父	1. 生存	2. 死亡	父方	祖父	1. 生存	2. 死亡
	祖母	1. 生存	2. 死亡		祖母	1. 生存	2. 死亡
母方	祖父	1. 生存	2. 死亡	母方	祖父	1. 生存	2. 死亡
	祖母	1. 生存	2. 死亡		祖母	1. 生存	2. 死亡

親の介護・介護 【問11～問12】

問 11 ご両親の介護についてうかがいます。(すでに亡くなっている方についてはお答えいただく必要はありません)

	あなた(妻)の父親	あなた(妻)の母親	夫の父親	夫の母親
(1) 親御さんは日常生活に手助けが必要ですか。	1. 必要ない → (10)へ 2. 一部に手助けが必要 3. 全般的に手助けが必要	1. 必要ない → (10)へ 2. 一部に手助けが必要 3. 全般的に手助けが必要	1. 必要ない → (10)へ 2. 一部に手助けが必要 3. 全般的に手助けが必要	1. 必要ない → (10)へ 2. 一部に手助けが必要 3. 全般的に手助けが必要
(2) 親御さんは要介護認定を受けていますか。受けている方は要介護度に○をつけてください。	1. 受けている → 要介護度はいくつですか 要支援・1・2・3・4・5・不明 2. 受けていない 3. 分からない	1. 受けている → 要介護度はいくつですか 要支援・1・2・3・4・5・不明 2. 受けていない 3. 分からない	1. 受けている → 要介護度はいくつですか 要支援・1・2・3・4・5・不明 2. 受けていない 3. 分からない	1. 受けている → 要介護度はいくつですか 要支援・1・2・3・4・5・不明 2. 受けていない 3. 分からない
(3) 親御さんの介護や介助をしているのはおもにどなたですか。	1. あなた(妻) → (6)へ 2. あなた(妻)の夫 3. あなた(妻)の母親 4. あなた(妻)の姉妹 5. あなた(妻)の兄弟 (4)へ 6. あなた(妻)の姉妹の夫 7. あなた(妻)の兄弟の妻 8. その他の親族 9. 介護保険のホームヘルパー 10. 介護保険以外のホームヘルパーや家政婦等 11. 入所している施設の職員 12. その他 → (5)へ	1. あなた(妻) → (6)へ 2. あなた(妻)の夫 3. あなた(妻)の父親 4. あなた(妻)の姉妹 5. あなた(妻)の兄弟 (4)へ 6. あなた(妻)の姉妹の夫 7. あなた(妻)の兄弟の妻 8. その他の親族 9. 介護保険のホームヘルパー 10. 介護保険以外のホームヘルパーや家政婦等 11. 入所している施設の職員 12. その他 → (5)へ	1. あなた → (6)へ 2. あなたの夫 3. 夫の母親 4. 夫の姉妹 5. 夫の兄弟 → (4)へ 6. 夫の姉妹の夫 7. 夫の兄弟の妻 8. その他の親族 9. 介護保険のホームヘルパー 10. 介護保険以外のホームヘルパーや家政婦等 11. 入所している施設の職員 12. その他 → (5)へ	1. あなた → (6)へ 2. あなたの夫 3. 夫の父親 4. 夫の姉妹 5. 夫の兄弟 → (4)へ 6. 夫の姉妹の夫 7. 夫の兄弟の妻 8. その他の親族 9. 介護保険のホームヘルパー 10. 介護保険以外のホームヘルパーや家政婦等 11. 入所している施設の職員 12. その他 → (5)へ
(4) (3)で選んだ方は、この親御さんと一緒に住んでいますか。	1. 一緒に住んでいる 2. 一緒に住んでいない	1. 一緒に住んでいる 2. 一緒に住んでいない	1. 一緒に住んでいる 2. 一緒に住んでいない	1. 一緒に住んでいる 2. 一緒に住んでいない
(5) あなたはこの親御さんの介護や介助を手伝っていますか。	1. 手伝っている 2. 手伝っていない	1. 手伝っている 2. 手伝っていない	1. 手伝っている 2. 手伝っていない	1. 手伝っている 2. 手伝っていない
(6) あなたは親御さんの介護や介助をどのくらいの時間していますか。	1 1カ月 () 日程度 1日(回) () 時間程度	1 1カ月 () 日程度 1日(回) () 時間程度	1 1カ月 () 日程度 1日(回) () 時間程度	1 1カ月 () 日程度 1日(回) () 時間程度
(7) あなたの夫は、親御さんの介護や介助をどのくらいの時間していますか。	1 1カ月 () 日程度 1日(回) () 時間程度	1 1カ月 () 日程度 1日(回) () 時間程度	1 1カ月 () 日程度 1日(回) () 時間程度	1 1カ月 () 日程度 1日(回) () 時間程度
(8) この方の介護において、次のようなサービス等を利用していますか。利用しているものすべてに○をつけてください。	1. 訪問介護(ホームヘルパー) 2. 訪問看護 3. デイサービス・デイケア 4. ショートステイ 5. 訪問入浴 6. リハビリテーション 7. 住宅改修費・福祉用具購入費 8. 施設に入所・入院している 9. 利用していない	1. 訪問介護(ホームヘルパー) 2. 訪問看護 3. デイサービス・デイケア 4. ショートステイ 5. 訪問入浴 6. リハビリテーション 7. 住宅改修費・福祉用具購入費 8. 施設に入所・入院している 9. 利用していない	1. 訪問介護(ホームヘルパー) 2. 訪問看護 3. デイサービス・デイケア 4. ショートステイ 5. 訪問入浴 6. リハビリテーション 7. 住宅改修費・福祉用具購入費 8. 施設に入所・入院している 9. 利用していない	1. 訪問介護(ホームヘルパー) 2. 訪問看護 3. デイサービス・デイケア 4. ショートステイ 5. 訪問入浴 6. リハビリテーション 7. 住宅改修費・福祉用具購入費 8. 施設に入所・入院している 9. 利用していない
(9) この方の施設サービス(特別養護老人ホーム等)の利用について、どのようなご予定ですか。	1. 入所の待機中 2. 新たに入所・入院したい 3. このまま入所・入院を続けたい 4. できれば退所・退院したい 5. 入所・入院の予定はない	1. 入所の待機中 2. 新たに入所・入院したい 3. このまま入所・入院を続けたい 4. できれば退所・退院したい 5. 入所・入院の予定はない	1. 入所の待機中 2. 新たに入所・入院したい 3. このまま入所・入院を続けたい 4. できれば退所・退院したい 5. 入所・入院の予定はない	1. 入所の待機中 2. 新たに入所・入院したい 3. このまま入所・入院を続けたい 4. できれば退所・退院したい 5. 入所・入院の予定はない
(10) この方と連絡をとるときなどに、次のような手段を利用していますか。使っているものすべてに○をつけてください。	1. 電子メール・携帯電話メール 2. 電気ポット等による安否の確認システム 3. 携帯電話等による現在位置の確認システム 4. 親の近所に安否の確認を依頼	1. 電子メール・携帯電話メール 2. 電気ポット等による安否の確認システム 3. 携帯電話等による現在位置の確認システム 4. 親の近所に安否の確認を依頼	1. 電子メール・携帯電話メール 2. 電気ポット等による安否の確認システム 3. 携帯電話等による現在位置の確認システム 4. 親の近所に安否の確認を依頼	1. 電子メール・携帯電話メール 2. 電気ポット等による安否の確認システム 3. 携帯電話等による現在位置の確認システム 4. 親の近所に安否の確認を依頼

問 12 出産・育児や親の介護の経験のある方にうかがいます。(どちらも経験のない方は問 13 へ)

出産・育児や親の介護をする上で、不安や苦勞はありますか。不安や苦勞を感じる順にそれぞれ2つまで選んでください。

	出産・育児	親の介護	
第1位			1. 体力的に自身がない
第2位			5. 手伝ってくれる人がいない
			9. どのような支援制度があるのかわからない
			2. 経済的負担が大き
			6. 悩む事を相談できる人がいない
			10. その他
			3. 精神的負担が大き
			7. 自分のことをする時間がない
			11. 特に不安や苦勞はない
			4. 家のつくりが不便である
			8. 自の家族の世話が十分にできない

資産の継承 【問13】

問 13 あなたのお住まいなどについてうかがいます。

(1) あなたの現在のお住まいは次のどれにあたりますか。(持ち家とは、一戸建て、およびマンションの両方を指します。)

1. あなた(妻)の親の持ち家	4. 夫の親の土地に建てたあなた夫婦の持ち家	7. 親の援助がある賃貸住宅
2. 夫の親の持ち家	5. 親の援助で取得したあなた夫婦の持ち家	8. 親の援助のない賃貸住宅
3. あなた(妻)の親の土地に建てたあなた夫婦の持ち家	6. 親の援助なしで取得したあなた夫婦の持ち家	9. その他

(2) あなたは不動産(土地・家屋など)や金融資産(預貯金・有価証券など)をおもちですか。現在おもちのものすべてに○をつけてください。

1. あなた(妻)の親から受け継いだ不動産	4. あなた(妻)の親から受け継いだ金融資産	7. 不動産や金融資産はもっていない
2. 夫の親から受け継いだ不動産	5. 夫の親から受け継いだ金融資産	
3. その他の不動産	6. その他の金融資産	↓ 問 14 へ

(3) あなたは、現在お持ちの不動産や金融資産をお子さんに残そうとお考えですか。

1. 残すつもりはない	3. 面倒をみてくれた子に残す	5. その他
2. どの子にも均等に残す	4. 長男または長女に残す	6. 子どもはいない

家族に関する考え方 【問14～問15】

問 14 家族や子どもに関する次のような考え方について、あなたはどのように思いますか。

	1 まったく 賛成	2 どちらかと いえば賛成	3 どちらかと いえば反対	4 まったく 反対
ア. 結婚後は、夫は外で働き、妻は主婦業に専念すべきだ	1	2	3	4
イ. 夫や妻は、自分達のことを多少犠牲にしても、子どものことを優先すべきだ	1	2	3	4
ウ. 家庭で重要なことがあったときは、父親が最終的に決定すべきだ	1	2	3	4
エ. 子どもが3才くらいまでは、母親は仕事を持たず育児に専念したほうがよい	1	2	3	4
オ. 男の子は男らしく、女の子は女らしく育てるべきだ	1	2	3	4
カ. 夫婦は子どもを持つてはじめて社会的に認められる	1	2	3	4
キ. 夫も家事や育児を平等に分担すべきだ	1	2	3	4
ク. 夫、妻とも同姓である必要はなく、別姓であってもよい	1	2	3	4
ケ. 夫は、会社の仕事と家庭の用事が重なった時は、会社の仕事を優先すべきだ	1	2	3	4
コ. 年をとった親は子ども夫婦と一緒に暮らすべきだ	1	2	3	4
サ. 年老いた親の介護は家族が担うべきだ	1	2	3	4
シ. 高齢者への経済的援助は、公的機関より家族が行うべきだ	1	2	3	4

問 15 一般的に、下の欄にあげるア～スの人は「家族」の一員と言えると思いますか。

	1 同居・別居にかかわらず 家族である	2 同居していれば 家族である	3 同居していても 家族とはいえない
ア. あなた(妻)の親	1	2	3
イ. 夫の親	1	2	3
ウ. あなた(妻)のきょうだい	1	2	3
エ. 夫のきょうだい	1	2	3
オ. 20歳以上の未婚の子	1	2	3
カ. 結婚している息子	1	2	3
キ. 結婚している娘	1	2	3
ク. 息子の妻	1	2	3
ケ. 娘の夫	1	2	3
コ. 息子の子ども	1	2	3
サ. 娘の子ども	1	2	3
シ. あなた(妻)の祖父母	1	2	3
ス. 夫の祖父母	1	2	3

夫の家事・育児と夫婦の関係 【問16～問20】

問 16 あなたと夫の家事・育児についてうかがいます。(育児を終えた方は過去の経験で結構です。お子さんがいない場合は家事についてのみお答えください)

(1) あなたは1日のなかで、家事を何時間くらいしていますか。平日と休日に分けてお答えください。

平日	() 時間 () 分くらい	休日	() 時間 () 分くらい
----	-----------------	----	-----------------

(2) 日頃、あなたの家事、(第1子の)育児の分担はどのくらいですか(でしたか)。全体をそれぞれ100(パーセント)としてお答えください。

家事	あなたが全体のうち()パーセント位おこなっている	育児	あなたが全体のうち()パーセント位おこなっている(いた)
----	---------------------------	----	-------------------------------

(3) 夫は、家事や3歳までのお子さんの育児にどの程度参加していますか(いましたか)。(夫のいない方は問17へ)

		1 毎日・毎回 する	2 週3~4回 程度する	3 週1~2回 程度する	4 月1~2回 程度する	5 まったく しない
家事について	ア. ゴミ出し	1	2	3	4	5
	イ. 日常の買い物	1	2	3	4	5
	ウ. 部屋の掃除	1	2	3	4	5
	エ. 風呂洗い	1	2	3	4	5
	オ. 洗濯(物干し・取入れを含む)	1	2	3	4	5
	カ. 炊事	1	2	3	4	5
	キ. 食事の後片付け	1	2	3	4	5
育児について	ク. 遊び相手をする	1	2	3	4	5
	ケ. 風呂に入れる	1	2	3	4	5
	コ. 食事をさせる	1	2	3	4	5
	サ. 寝かしつける	1	2	3	4	5
	シ. 泣いた子をあやす	1	2	3	4	5
	ス. おむつを替える	1	2	3	4	5

(4) あなたは夫の家事・育児への参加にどの程度期待していますか。また、どの程度満足していますか。

夫への期待について	1. 非常に期待している	3. あまり期待していない	5. もともと期待していない
	2. まあまあ期待している	4. ほとんど期待していない	
夫の協力について	1. 非常に満足	2. まあまあ満足	3. やや不満
			4. 非常に不満

問17 あなたのご家庭では、この1年間に、下にあげるサービスや家電製品などを利用しましたか。利用したものに○をつけてください。食事に関するもの(3~7)は平日の夕食に利用したものをお答えください。

1. ハウスクリーニングサービス	5. 市販のレトルト食品・冷凍総菜	8. 食器洗い機
2. 家政婦・家事代行サービス	(温めるだけで食べられるもの)	9. 洋服の補修・お直し(購入時以外)
3. 食材・材料セットの配達	6. デリバリー・出前	10. クリーニング(Yシャツ)
4. 市販の総菜・弁当・テイクアウト食品	7. 外食(家族で)	11. 衣類乾燥機(浴室乾燥含む)

問18 夫婦間のコミュニケーションについてうかがいます。ア~カについて、あなた方ご夫婦のこの1年間の状況をお答えください。(夫のいない方は問20へ)

	1 よくある	2 ときどきある	3 あまりない	4 まったくない
ア. 夕食を一緒にする	1	2	3	4
イ. 買い物に行く	1	2	3	4
ウ. 旅行(日帰りを含む)に出かける	1	2	3	4
エ. その日の帰宅時間や週の予定などを話す	1	2	3	4
オ. 休日の過ごし方について話し合う	1	2	3	4
カ. 心配事や悩み事を相談する	1	2	3	4

問19 ご夫婦の間で、次のア~エのようなことを決めるのはどちらですか。該当する項目のみお答えください。

	1 妻	2 どちらか という妻	3 ふたりで 一緒に	4 どちらか という夫	5 夫
ア. 車や耐久消費財など高価なものの購入	1	2	3	4	5
イ. 家計の分配や管理・運営	1	2	3	4	5
ウ. 親や親族とのつきあい	1	2	3	4	5
エ. 育児や子どもの教育	1	2	3	4	5

問20 日頃の家族の生活について、どのくらい満足していますか。該当する項目のみお答えください。

	1 非常に満足	2 まあまあ満足	3 やや不満	4 非常に不満
ア. 自分の生活について	1	2	3	4
イ. 夫(妻)との関係について	1	2	3	4
ウ. 子どもとの関係について	1	2	3	4
エ. 親との関係について	1	2	3	4

質問は以上で終わりです。ご協力たいへんありがとうございました。

2003 年社会保障・人口問題基本調査

第 3 回全国家庭動向調査

調査の手引き

厚生労働省 国立社会保障・人口問題研究所

〒100-0011 東京都千代田区内幸町 2-2-3 日比谷国際ビル 6 階

電話(03)3595-2984 内線 4465・4467

ま え が き

このたび、厚生労働省国立社会保障・人口問題研究所の平成15年「第3回全国家庭動向調査」の実施にあたり、皆様方に調査員として、ご協力いただくことになりました。

平成5年度、および平成10年度に実施しました第1回、第2回調査では、わが国における家庭、家族の動向を全国規模で把握しうる唯一の調査として、家族機能やその担い手、家族関係に関する実態等を明らかにし各方面から評価を得ることができました。これも、調査員の皆様方のご協力のお陰と感謝いたしております。

この調査は、厚生行政の政策立案の基礎資料を得ることを目的としたものです。純粋に統計的な処理をしますので、調査の内容が漏れることは決してありません。

国民生活基礎調査の世帯調査が終了して間もなくの実施で、大変お忙しいなかをご迷惑とは存じますが、今回もまた、できるだけ正確な回答が得られますよう、以下の「調査の手引き」にもとづいて調査を実施していただければ幸いに存じます。

平成15年7月

厚生労働省 国立社会保障・人口問題研究所長

阿 藤 誠

目 次

	ページ
まえがき	
I 調査の概要	
1. 調査の目的	1
2. 調査の対象	1
3. 調査の期日	1
4. 調査の方法	1
II 調査実施の手順	
1. 配票調査前の準備	3
2. 調査票の配布	5
3. 調査票の回収	12
4. 調査票の返送	13
III 調査内容上の注意点	
1. 主な用語の定義	15
2. 主な質問項目の注意点	15
3. 参考表	19
IV 参考	
1. 質問があった場合の応接の例	23
2. 調査票の記入例	25

I 調査の概要

1. 調査の目的

近年、人口の少子高齢化が急速に進展するなかで、わが国の家族は、単独世帯、夫婦世帯の増加、女性の社会進出による共働き世帯の増加などにみられる形態の変化とともに、その機能も大きく変化しています。この変化は、家庭内における出産・子育て、介護等のあり方に大きな影響を及ぼすだけでなく、社会全般にも多大な影響を与えています。

保育や高齢者ケアなど家族変動の影響を大きく受ける社会サービス政策の重要性が高まっており、わが国の家族の構造や機能の変化、それに伴う子育てや介護の実態とその変化要因を明らかにすることは、本格的な高齢化社会を迎えるわが国にとって研究すべき緊急の課題となっており、調査の結果は厚生行政に関する施策立案の基礎資料に資するものであります。

以上のような理由から、平成5年度の第1回調査、平成10年度の第2回調査に引き続き、「第3回全国家庭動向調査」を実施することになりました。

なお、本調査は、統計報告調整法に基づき、総務大臣から承認を受けた承認統計調査です。

2. 調査の対象

本調査は、平成15年国民生活基礎調査の調査地区内より無作為に抽出した300調査地区内の**すべての世帯**（約1万5千世帯）について行います。

3. 調査の期日

調査は、平成15年7月1日に実施し、同7月1日現在の事実について調査します。

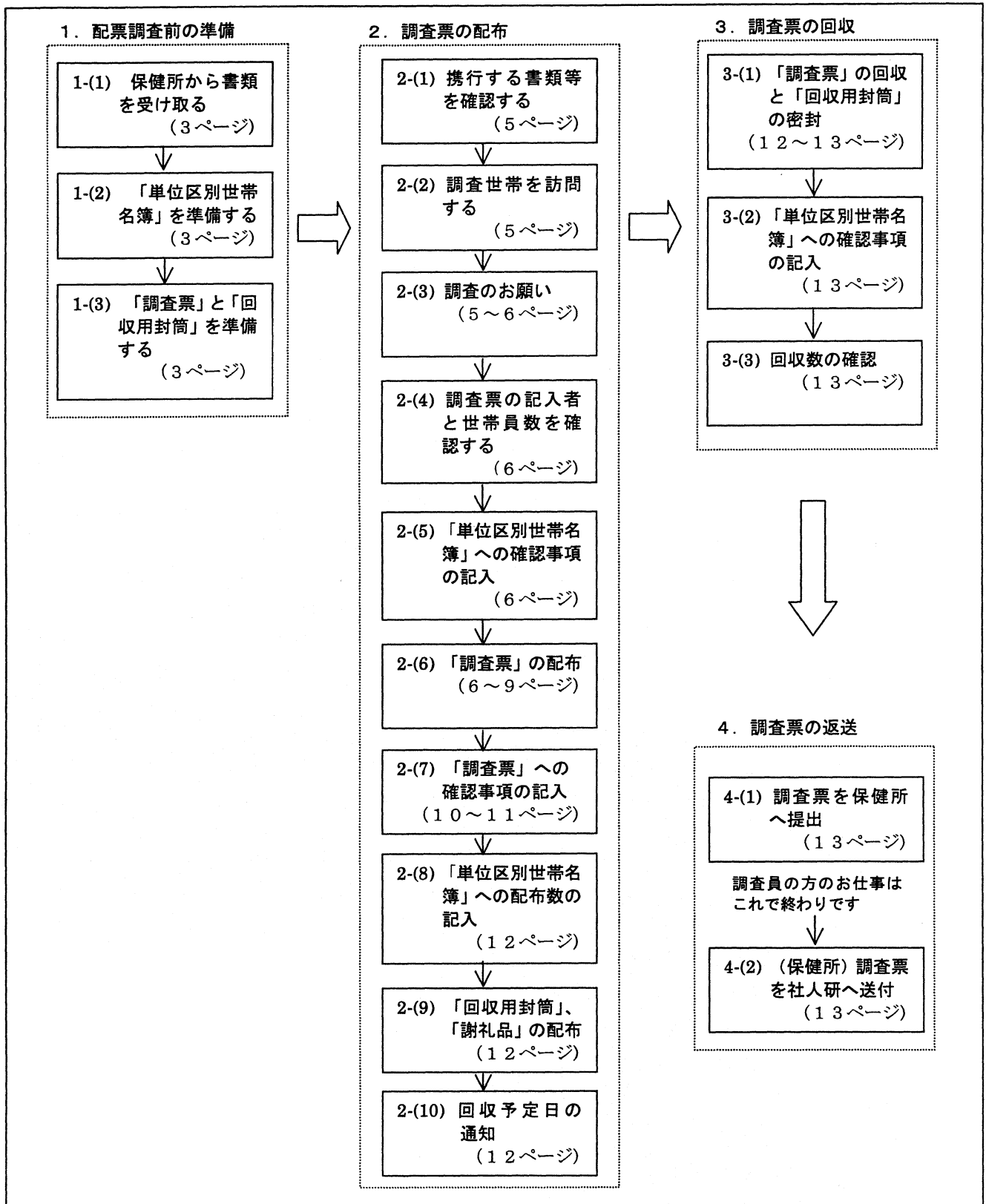
4. 調査の方法

調査員の方から調査票を配っていただき、**世帯の奥様**に記入していただきます（配票自計方式）。ただし、**1世帯に夫婦が2組以上いる場合には各世代の奥様に、また、奥様がない場合（未婚・離死別の場合）は世帯主の方に**記入していただきます。記入済みの調査票は、記入者自身が所定の封筒に入れ、これを調査員の方に回収していただきます。

回収の際、調査票の内容を点検する必要はありませんが、**調査対象者の了解のもとで調査票数だけ確認し、調査員の方が密封して下さい。**（詳しくは12～13ページ参照）。

II 調査実施の手順

<手順の概略>



1. 配票調査前の準備

(1) 保健所から書類を受け取る

<保健所から調査員に手渡される書類等>

- ①「調査員委嘱状」……………1枚
- ②「調査員証」……………1枚
- ③「実施要綱」……………1部
- ④「調査の手引き」……………1部
- ⑤「単位区別世帯名簿」……………1部
- ⑥「単位区要図」の写し……………1部
- ⑦「調査についてのお願い」……………世帯数に応じた数
- ⑧「調査票」……………同上
- ⑨「調査票の記入例」……………同上
- ⑩「回収用封筒」……………同上
- ⑪「連絡メモ（不在世帯用）」……………世帯数の2倍
- ⑫「調査対象者への謝礼品」……………1世帯につき1個
- ⑬「手提げ袋」……………1部

調査に用いる書類を受け取り、すべてそろっているかどうか確認してください。なお、調査対象世帯がかなり多くなる等により、⑦～⑫までの書類等が不足する場合、必要な数を保健所に連絡し、不足分を受け取ってください。

(2) 「単位区別世帯名簿」を準備する

初めに、国民生活基礎調査の「単位区別世帯名簿」の写しから、すでに国民生活基礎調査において記入済みの(1)世帯番号、(2)世帯主氏名を、平成15年「第3回全国家庭動向調査」の「単位区別世帯名簿」の(1)世帯番号、(2)世帯主氏名の欄に転記して下さい(コピーしたものを切りとって貼っても結構です)。

次に、こうして作成された「第3回全国家庭動向調査」の「単位区別世帯名簿」の所定欄に、**地区番号、単位区番号、都道府県・市郡・区町村名、保健所名、調査員氏名**を記入して下さい(次のページの<記入例1>参照)。

また、調査地区(単位区)の世帯数が35世帯をこえる場合は、「単位区別世帯名簿」が複数必要になりますので、**枚数**(「__枚のうち__枚目」)も記入して下さい。

(3) 「調査票」と「回収用封筒」を準備する

保健所から受け取った「調査票」の表紙の所定欄に、**都道府県名、保健所名、地区番号、単位区番号、世帯番号**を記入して下さい。

また、「回収用封筒」の所定の欄にも同様に記入して下さい。

2003年社会保障・人口問題基本調査
第3回全国家庭動向調査 単位区別世帯名簿

(2 枚のうち 2 枚目)

◎黒のボールペンで記入してください。

東京 都道府県 市郡 新宿 区町村

地区番号	1	3	0	0	9	単位区番号	0	1
------	---	---	---	---	---	-------	---	---

保健所名 牛込保健所 調査員氏名 河田一郎

(1) 世帯 番号	(2) 世帯主氏名	(3) 世帯 人員	調査票		(6) 備 考	(1) 世帯 番号	(2) 世帯主氏名	(3) 世帯 人員	調査票		(6) 備 考
			(4) 配 布 数	(5) 回 収 数					(4) 配 布 数	(5) 回 収 数	
1	代々木 一郎	4	1			19	∴	∴	∴		
2	上原 太郎	7	2			20	∴	∴	∴		
3	赤坂 京子	2	0		不在で渡せず	21	∴	∴	∴		
4	広尾 清	3	1			22	∴	∴	∴		
5	牛込 紀夫	5	1			23	∴	∴	∴		
6	神谷 登	1	0		転出	24	∴	∴	∴		
7	神保 寛	1	1			25	∴	∴	∴		
8	春日 耕	2	1		春日修(新世帯主)	26	∴	∴	∴		
9	本郷 健二	1 2	3			27	∴	∴	∴		
10	青山 幸子	2	1			28	∴	∴	∴		
11	永田 博之	4	1			29	∴	∴	∴		
12	根津 めぐみ	1	1			30	∴	∴	∴		
13	竹橋 明	5	2			31	∴	∴	∴		
14	岩本 信雄	1	0		拒否	32	∴	∴	∴		
15	木場 良彦	3	1			33	∴	∴	∴		
16						34	∴	∴	∴		
17						35	末広 町子	3	1		
18						合計	世帯数	35	57		
							世帯				
							大島 三郎	1	1		転入

世帯番号が35番目まで埋まっている場合には、転入等で追加した世帯は欄外に記入してください。合計欄には、ここに記入した世帯も加えるようにしてください。

注：「(3)世帯人員」欄は、調査日現在の人員数を記入すること。

2. 調査票の配布

(1) 携行する書類等を確認する

- ① 「調査員証」 ……調査対象者に保健所の調査員であることを証明するもの
- ② 「調査の手引き」 ……調査の方法や注意点を説明したもの
- ③ 「単位区別世帯名簿」 ……この調査のために作成した名簿
- ④ 「単位区要図」の写し ……調査地区の地理案内
- ⑤ 「調査についてのお願い」 ……調査の趣旨を説明したもの
- ⑥ 「調査票の記入例」 ……調査票の記入方法を説明したもの
- ⑦ 所定事項記入済みの「調査票」 ……記入方法は3ページ1-(3)を参照
- ⑧ 所定事項記入済みの「回収用封筒」 ……1世帯につき1部
- ⑨ 「調査対象者への謝礼品」 ……1世帯につき1個
- ⑩ 「連絡メモ (不在世帯用)」 ……不在世帯への連絡用

①～④は各1部ずつ、⑤～⑨は世帯数に応じた数、⑩は世帯数の2倍程度あることを確認してください。⑦の「調査票」に関しては、**調査対象世帯の夫婦組数、世帯人員数に応じて配布数を決めて下さい** (詳しくは6ページ(6)を参照)。

(2) 調査世帯を訪問する

配票の準備が整いましたら、「単位区別世帯名簿」、「単位区要図」の写しにもとづいて、調査地区の世帯を訪問します。もし、転入等により「単位区別世帯名簿」や「単位区要図」の写しから洩れている世帯があった場合はその世帯も訪問して下さい (この場合の「単位区別世帯名簿」への記載の仕方は6ページ(5)を参照して下さい)。

また、留守の世帯については、「連絡メモ (不在世帯用)」の活用により、円滑に配布が進みますようお願いいたします。

(3) 調査のお願い

訪問したら、まず、自己紹介と訪問理由の説明を行い、「調査についてのお願い」を1部渡し、調査に協力していただけるようお願いして下さい。

「調査についてのお願い」を調査対象者に読んでいただければ十分わかっているとは思いますが、調査員の方からも、本調査は統計目的以外には使用しないことや、本調査の趣旨、調査票の主な調査項目 (下記参照) をひととおり説明して下さい。

- (1) 世帯員の人口学的・社会経済的屬性
- (2) 夫婦の人口学的・社会経済的屬性
- (3) 両親、子どもに関する事項
- (4) 出産・育児、扶養・介護に関する事項

- (5) 日常生活でのサポート資源に関する事項
- (6) 夫の家事・育児に関する事項
- (7) 夫婦関係に関する事項
- (8) 子どもや家族に関する考え方（意識）に関する事項
- (9) 資産の継承に関する事項

(4) 調査票の記入者と世帯員数を確認する

この調査は、原則として**世帯の奥様**に記入していただきます。ただし、**1世帯に夫婦が2組以上いる場合には各世代の奥様（離死別を除く）に、また、奥様がない場合（未婚・離死別の場合）には世帯主の方に記入していただくので、まず、世帯に奥様がいらっしゃるかどうかと、夫婦の組数を確認して下さい。**

ついで、**世帯主の氏名と、世帯員の数（人数）**を確認して下さい。

(5) 「単位区別世帯名簿」への確認事項の記入（4ページの<記入例1>参照）

上記(4)で確認した**世帯員の数**を所定の欄に記入します。万一、**世帯主氏名が国民生活基礎調査の「単位区別世帯名簿」から転記ないし複写したものと異なる場合は、取消ライン（二重線）を引いて、聴き取った正確な世帯主氏名を備考欄に記入して下さい。**

また、**世帯そのものが転出等で単位区内にない場合は、取消ライン（二重線）を引いて、配布数の欄に0（ゼロ）、備考欄に「転出」と記入して下さい。**

世帯そのものが調査の直前に転入してきたこと等により「単位区別世帯名簿」に記載されていない場合は、「単位区別世帯名簿」の最後（空いている欄）に追加して、備考欄に「転入」と記入して下さい。「単位区別世帯名簿」に空いている欄がないときは、欄外に記入して下さい（4ページの<記入例1>には、この場合の書き方を示してあります）。

(6) 「調査票」の配布

上記の(4)、(5)で確認された世帯の事項に従って**奥様（未婚・離死別の場合は世帯主）**に配布してください。その際、以下の点に十分注意して配布するようにしてください。

① 1世帯に夫婦が2組以上いる場合

各世代の奥様（離死別を除く）にそれぞれ「調査票」を1枚ずつお渡しください。その際、最も若い世代の奥様には問1から問20まで、すべての質問に回答するようお願いしてください。

他の世代の奥様には、問2以降を回答する旨を伝えるとともに、問2は「あなたご自身」についてのみ記入するようお願いしてから、「調査票」を渡してください。他の世代の奥様が「世帯主」の場合は「1人目」の欄に、その他の続柄の場合は、「2人目」の欄に、ご自身のことのみ記入していただきます（次のページの図1を参照）。

図1 他の世代の奥様ご自身について回答する分の調査票への記入

<他の世代の奥様が「世帯主」の場合>

問2 この世帯に同居している方全員について…;

「1人目」の欄を○で囲んでください。

問番号を○で囲んでください。

	1人目	2人目	3人目
(1)この方は、世帯主から見てどの続柄にあたりますか。	① 世帯主	世帯主の 1. 妻または夫 2. 子 3. 子の妻または夫 4. 孫 5. 孫の妻または夫 6. 父母 7. 妻または夫の父母 8. 祖父母	世帯主の 1. 妻または夫 2. 子 3. 子の妻または夫 4. 孫 5. 孫の妻または夫 6. 父母 7. 妻または夫の父母 8. 祖父母 9. 兄弟姉妹 10. その他の親族 11. その他
(2)性別はどちらですか。	1. 男		1. 男 2. 女
(3)出生年月はいつですか。	1. 明治 2. 大正 3. 昭和 ()年()月	()年()月	1. 明治 4. 平成 2. 大正 5. 西暦 3. 昭和 ()年()月

「1人目」の欄のみ回答してもらいます。「2人目」以降の欄には斜線、あるいは×印を引いてください。

<他の世代の奥様が「世帯主」以外の続柄の場合>

問2 この世帯に同居している方全員について…;

「2人目」の欄を○で囲んでください。

問番号を○で囲んでください。

	1人目	2人目	3人目
(1)この方は、世帯主から見てどの続柄にあたりますか。	① 世帯主	世帯主の 1. 妻または夫 2. 子 3. 子の妻または夫 4. 孫 5. 孫の妻または夫 6. 父母 7. 妻または夫の父母 8. 祖父母 9. 兄弟姉妹 10. その他の親族 11. その他	世帯主の 1. 妻または夫 2. 子 3. 子の妻または夫 4. 孫 5. 孫の妻または夫 6. 父母 7. 妻または夫の父母 8. 祖父母 9. 兄弟姉妹 10. その他の親族 11. その他
(2)性別はどちらですか。	2. 女	1. 男 2. 女	1. 男 2. 女
(3)出生年月はいつですか。	4. 平成 5. 西暦 ()年()月	1. 明治 4. 平成 2. 大正 5. 西暦 3. 昭和 ()年()月	1. 明治 4. 平成 2. 大正 5. 西暦 3. 昭和 ()年()月

「2人目」の欄のみ回答してもらいます。「1人目」と「3人目」以降の欄には斜線、あるいは×印を引いてください。

② 1世帯に夫婦が1組で世帯員数が7人以上の場合

調査票の記入者である奥様（奥様のいない世帯では世帯主）に「調査票」をもう1枚渡し、問2についてのみ7人目以降の分を回答するようにお願いして下さい。その際、追加分の「調査票」の問2の問番号を〇（マル）で囲み、問2上部の「世帯員」欄の「1人目」に斜線を引き、「2人目」「3人目」…を「7人目」「8人目」…と書き換えてから渡して下さい（下の図2参照）。夫婦が2組以上いる世帯で世帯員数が7人以上いる場合は、この追加分の「調査票」は最も若い世代の奥様にのみ渡して下さい。

万一、世帯員数が12人以上になるようでしたら、さらにもう1枚「調査票」を追加して下さい（この場合、「世帯員」欄はさきほどと同じように「1人目」に斜線を引き、「2人目」以降を「12人目」「13人目」…と書き換えて下さい）。以下、5人増えるごとに同様です。

図2 7人目以降の追加分の調査票への記入

問番号を〇で囲んでください。

問2 この世帯に同居している方全員について…

	1人目	7人目	8人目
(1) この方は、世帯主から見てどの続柄にあたりますか。	〇 世帯主	世帯主の 1. 妻または夫 2. 子 3. 子の妻または夫 4. 孫 5. 孫の妻または夫 6. 父母 7. 妻または夫の父母 8. 祖父母 9. 兄弟姉妹 10. その他の親族 11. その他	世帯主の 妻または夫 7. 妻または夫の父母 8. 祖父母 9. 兄弟姉妹 10. その他の親族 11. その他
(2) 性別はどちらですか。	1. 男 2. 女	1. 男 2. 女	1. 男 2. 女
(3) 出生年月はいつですか。	1. 明治 4. 平成 2. 大正 5. 西暦 3. 昭和 ()年()月	1. 明治 4. 平成 2. 大正 5. 西暦 3. 昭和 ()年()月	1. 明治 4. 平成 2. 大正 5. 西暦 3. 昭和 ()年()月

「1人目」の欄には斜線を引いてください。(7人目以降は「2人目」の欄以降に記入します。)

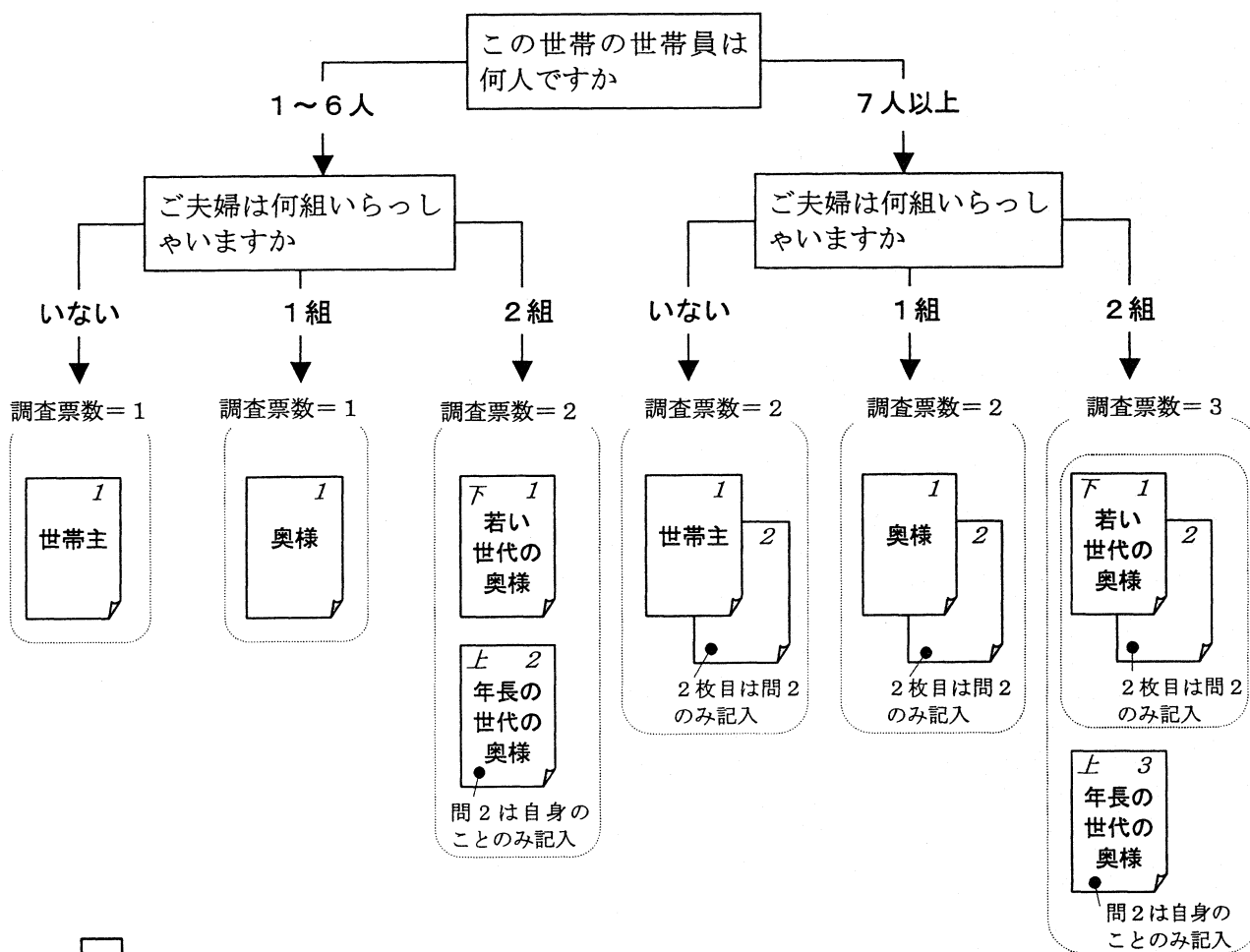
「2人目」以降を「7人目」「8人目」…と書き換えてください。


③ 訪問した時点で該当する記入者が誰もいなかった場合

他の世帯員の方に世帯員の数と夫婦組数を確認して、必要な枚数だけ「調査票」をあずけてください。あずける際には、必ず奥様（奥様のいない世帯では世帯主）に記入していただくようお願いして下さい。

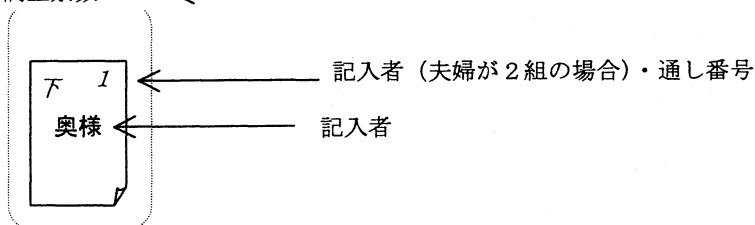
以上のように、1世帯に配布する「調査票」の数は、1つの世帯にいる世帯員の数と夫婦の数によって異なります。分かりにくいときは、以下の調査票の配布数流れ図（フローチャート）を参考にして、配布する「調査票」の数を確認して下さい。たとえば、1世帯に夫婦が1組かつ世帯員が6人以下の場合は「この世帯の世帯員は1～6人」「夫婦は1組」なので、配布する調査票数は1枚となります。また、夫婦が2組かつ世帯員が7～11人の場合は「この世帯の世帯員は7人以上」「夫婦は2組」なので、配布する調査票は3枚（若い世代の奥様に2枚、年長の世代の奥様に1枚）となります。

図3 調査票の配布数流れ図（フローチャート）



注)  は調査票1枚をあらわします。

調査票数 = 1 ← 1世帯に配布する調査票の枚数



(7) 「調査票」への確認事項の記入

「調査票」を配布する際には、「調査票」の1ページ目右上部「調査員記入欄」に世帯ごとの配布した調査票の数と通し番号 枚のうちの 枚目 を記入してから渡して下さい。1世帯に夫婦が2組以上いた場合には、記入者の欄も記入します。

[調査票数] : 枚のうちの

調査票数は、1世帯に配布した「調査票」の数です。配布した「調査票」が1枚の場合、調査票数は「1」です。調査票が2枚以上の場合は、それぞれの「調査票」に記入する調査票数はすべて同じ数字（その世帯に配布した「調査票」の数）となります。例えば、夫婦が2組いる世帯に2枚調査票を配布した際には、いずれの調査票の[調査票数]とも「2」となります。

[通し番号] : 枚目

通し番号は、配布した「調査票」の世帯ごとの順番です。調査票数が「1」枚の場合は、通し番号は「1」となります（「1」枚のうちの「1」枚目）。

[記入者] : 記入者 |

記入者の欄は、1つの世帯に夫婦が2組以上いる場合、それぞれの世代の奥様にどの調査票に記入していただくかを区別するものです。夫婦が2組いる場合には、最も若い世代の奥様が記入する「調査票」の記入者の欄には漢字で「下」、次に若い世代の奥様が記入する「調査票」の記入者の欄には同じく漢字で「上」と書き込んで、それぞれの調査票がどの世代の奥様が記入するかを確認してください。

配布した調査票数が2枚以上の場合は、以下の3点に留意して調査票数と通し番号を記入してください。

①夫婦が1組かつ世帯員数が7人以上の場合

最初の6人目までを記入する「調査票」の通し番号が「1枚目」、7～11人目までを記入するの追加分の「調査票」の通し番号が「2枚目」となります。以後世帯員数が5人増えるごとに「調査票」を追加し、それぞれの通し番号は「3枚目」、「4枚目」…となります。

②夫婦が2組かつ世帯員数が6人以下の場合

最も若い世代の奥様が記入する「調査票」の通し番号が「1枚目」、次に若い世代の奥様が記入する「調査票」の通し番号が「2枚目」というように、若い世代から順に番号を記入してください。次いで、最も若い世代の奥様が記入する「調査票」の記入者の欄には「下」、次に若い世代の奥様が記入する「調査票」の記入者の欄には「上」と書き込み、どの世代の奥様が記入するかを確認してください（①のように、夫婦が1組しかいない場合は、上・下とも書き込まなくて結構です）。

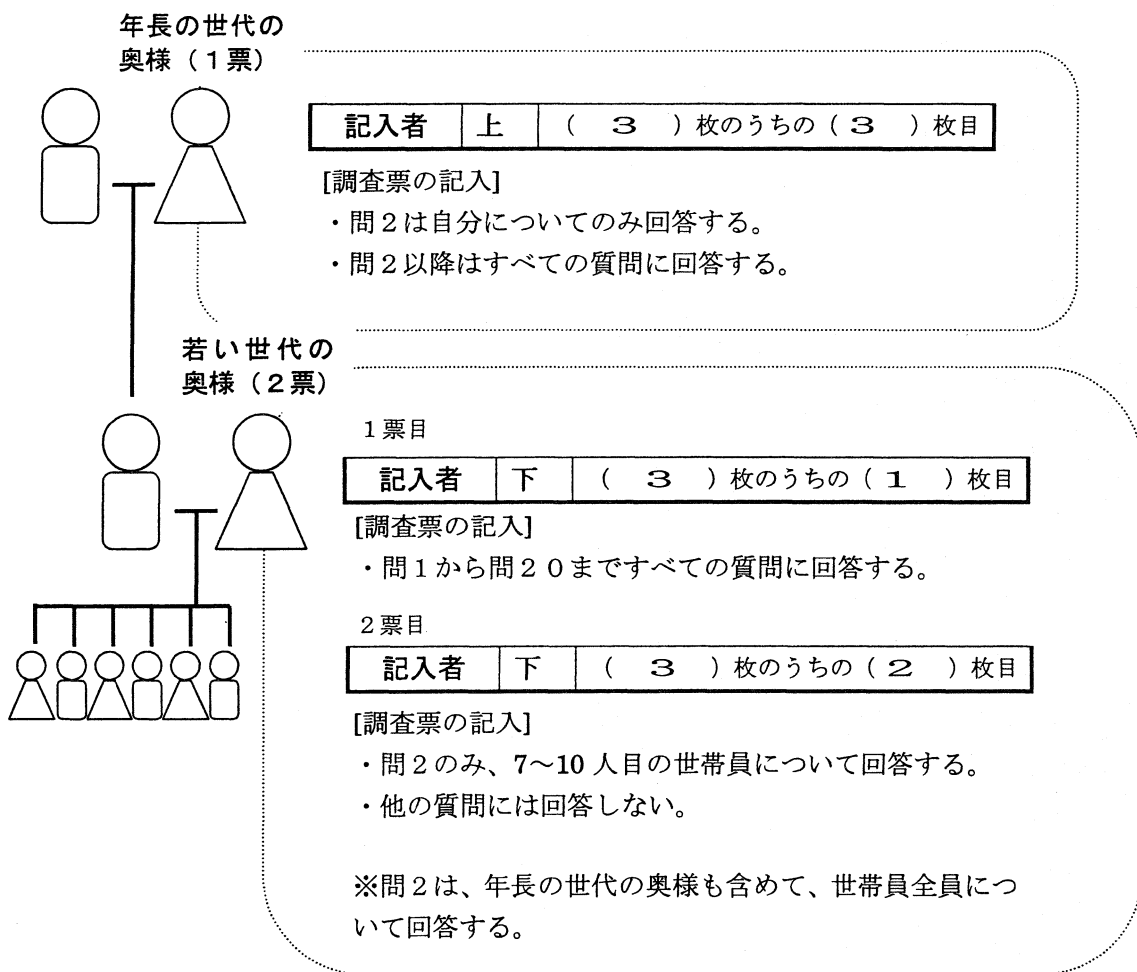
③夫婦が2組かつ世帯員数が7人以上の場合

最も若い世代の奥様が記入する最初の6人目までの「調査票」の通し番号が「1枚目」となります。次に世帯員数の追加分（7人目以降）の「調査票」が「2枚目」、最後に年長の奥様が記入する分の「調査票」が「3枚目」となるように、若い世代から順に通し番号を記入してください。

ここでも、最も若い世代の奥様が記入する「調査票」の記入者の欄には「下」、年長の奥様が記入する「調査票」の記入者の欄には「上」と書き込んで、どの世代の奥様が記入するかを確認してください。

下の図は、夫婦が2組で世帯員が10人の世帯の場合を示したものです。

図4 調査票の配布の例（夫婦が2組で世帯員が10人の世帯の場合）



夫婦が2組いて世帯員数が10人の世帯の場合、配布する「調査票」は3票（若い世代の奥様に2票、年長の奥様に1票）で、それぞれの「調査票」に記入する[調査票数]はいずれも「3枚」となります。[通し番号]は、若い奥様が回答する「調査票」のうち、最初の6人目までの「調査票」の通し番号が「1枚目」、7～10人目まで（追加分）の「調査票」の通し番号が「2枚目」となり、年長の奥様が回答する「調査票」（夫婦の追加分）の通し番号が「3枚目」となります。

(8) 「単位別世帯名簿」への配布数の記入 (4 ページの<記入例1>参照)

「調査票」を渡したら、「単位別世帯名簿」の所定の欄に「調査票」の**配布数（調査票に記入した調査票数と同じ）**を記入して下さい。その際、1世帯に2組以上の夫婦がいた場合は、「単位別世帯名簿」の「備考欄」に、「上世代あり」「上世代1枚、下世代1枚」などのように、複数世代に調査票を配布したことを記録してください。

なお、何度訪問しても留守で、誰にも「調査票」をあげられなかった世帯は、配布数の欄に**0（ゼロ）**、備考欄に「不在」と記入して下さい。

また万一、調査拒否を受け、「調査票」を配布できなかった世帯は、配布数の欄に**0（ゼロ）**、備考欄に「拒否」と記入して下さい。

(9) 「記入例」、「回収用封筒」、「謝礼品」の配布

調査票の「記入例」「回収用封筒」を1世帯につき1部渡し、調査対象者に、記入後の「調査票」を1世帯分まとめて「回収用封筒」に入れて返してくれるよう、お願いして下さい。その際、調査員が回収に来るまで封筒のシールをはがして密封しないよう、注意しておいて下さい（回収した時に、調査員の方が「調査票」の数を確認してから密封します）。調査協力の謝礼として、「謝礼品」をさしあげて下さい。

(10) 回収予定日の通知

最後に、「調査票」の回収予定日を調査対象者に知らせてください。調査対象者の都合が見つからない場合には、適宜、回収方法を打ち合わせて下さい。

3. 調査票の回収

(1) 「調査票」の回収と「回収用封筒」の密封

回収予定日に再び調査対象世帯をたずね、「調査票」を「回収用封筒」ごと回収します。その際、次の点に注意して下さい。

「調査票」の入った「回収用封筒」を受け取ったら、「調査票」の数が最初に配布したときの数（配布数）と一致するかどうか、調査対象者の了解を得て、その場で「調査票」を確認して下さい。もし「調査票」が不足していたら、恐れ入りますが、調査対象者に「調査票」を探していただき、できるだけすべてそろいますよう、ご努力をお願いいたします。

確認が済んだら、調査員の方がその場で「回収用封筒」のシールをはがして密封して下さい。

また、調査対象者が誤ってシールをはがした等、すでに「回収用封筒」が密封されてしまったら、開封せずにそのまま回収し、回収用封筒の「確認欄」に「レ」印を書き込んで

ください。なお、その際には、配布した「調査票」の数を告げ、それらをすべて「回収用封筒」に入れたかどうか、口頭で確認して下さい。

一度で回収できなかった場合には、ご足労ですが、できるだけ回収率を高めるよう、格別のお骨折りをお願いいたします。

(2) 「単位区別世帯名簿」への確認事項の記入

次に、<記入例2> (次の14ページ) にしたがって、回収した「調査票」の数を「単位区別世帯名簿」の所定の欄(回収数)に記入して下さい。「回収用封筒」がすでに密封してあった場合は、口頭で確認した数を回収数として記入して下さい。

不在等の理由で回収できなかった場合は、回収数を0(ゼロ)とし、備考欄に「回収不能」とその理由(「不在」、「紛失」など)を記入して下さい。

また、回収はできたものの、調査対象者が調査期間中ずっと不在で、他の世帯員にあずけておいた「調査票」が本人に渡らなかつたり、調査対象者が病気で回答できなかつたりした場合には、備考欄に「回答不能」とその理由(「不在」、「病気」、「拒否」など)を記入して下さい。

(3) 回収数の確認

全世帯の回収が済みましたら、「単位区別世帯名簿」に記入した回収数の合計を算出し、「単位区別世帯名簿」の所定の欄(合計)に記入して下さい。

4. 調査票の返送

(1) 調査票を保健所へ提出

密封して回収したすべての「調査票」を、「単位区別世帯名簿」、「単位区要図」の写しとともに、一括して保健所に提出して下さい。また、残った「調査票」や「回収用封筒」、「調査についてのお願い」、「謝礼品」も保健所に提出して下さい。調査員の方のお仕事は以上で終わりです。

(2) 調査票を社人研へ送付

上記のようにして提出された書類のうち、密封されたまま回収された「調査票」と「単位区別世帯名簿」は、各保健所からいったん都道府県(または政令指定都市、中核市)に集められ、そこから厚生労働省国立社会保障・人口問題研究所あてに、おおむね7月末までにご送付願うことになっております。

2003年社会保障・人口問題基本調査
第3回全国家庭動向調査 単位区別世帯名簿

(2 枚のうち 2 枚目)

◎黒のボールペンで記入してください。

東京 都道府県 市郡 新宿 区町村

地区番号	1	3	0	0	9	単位区番号	0	1
------	---	---	---	---	---	-------	---	---

保健所名 牛込保健所 調査員氏名 河田一郎

(1) 世帯番号	(2) 世帯主氏名	(3) 世帯人員	調査票		(6) 備考	(1) 世帯番号	(2) 世帯主氏名	(3) 世帯人員	調査票		(6) 備考
			(4) 配布数	(5) 回収数					(4) 配布数	(5) 回収数	
1	代々木 一郎	4	1	1		19	∴	∴	∴	∴	
2	上原 太郎	7	2	2		20	∴	∴	∴	∴	
3	赤坂 京子	2	0	0	不在で渡せず	21	∴	∴	∴	∴	
4	広尾 清	3	1	1		22	∴	∴	∴	∴	
5	牛込 紀夫	5	1	1		23	∴	∴	∴	∴	
6	神谷 登	1	0	0	転出	24	∴	∴	∴	∴	
7	神保 寛	1	1	1		25	∴	∴	∴	∴	
8	春日 耕	2	1	1	春日修(新世帯主)	26	∴	∴	∴	∴	
9	本郷 健二	1 2	3	3		27	∴	∴	∴	∴	
10	青山 幸子	2	1	0	不在で回収不能	28	∴	∴	∴	∴	
11	永田 博之	4	1	1		29	∴	∴	∴	∴	
12	根津 めぐみ	1	1	1		30	∴	∴	∴	∴	
13	竹橋 明	5	2	2		31	∴	∴	∴	∴	
14	岩本 信雄	1	0	0	拒否	32	∴	∴	∴	∴	
15	木場 良彦	3	1	1		33	∴	∴	∴	∴	
16	∴	∴	∴	∴		34	∴	∴	∴	∴	
17	∴	∴	∴	∴		35	末広 町子	3	1	1	
18	∴	∴	∴	∴		合計	世帯数	35	57	50	
							世帯				

大島 三郎 1 1 1 転入

注：「(3)世帯人員」欄は、調査日現在の人員数を記入すること。

Ⅲ 調査内容上の注意点

1. 主な用語の定義

世帯：国民生活基礎調査と同じです。すなわち、調査日現在、住居および生計をともにする者の集まり、または、独立して住居を維持し、生計を営む単身者をいいます。

世帯主：世帯側が世帯主として申告した方で、国民生活基礎調査の世帯名簿に書かれたものと同じとします。

奥様がいない世帯では、世帯主に回答していただきます。世帯主が病気その他の理由で回答不能の場合、他の世帯員が代わりに回答することはできませんので、ご注意ください。

同居されている方：調査日現在、世帯に在住している者および本来その世帯で生活すべき者をいいます。出稼ぎ、旅行、入院等で不在の方も同居者とみなします。ただし、3ヶ月以上にわたって世帯を離れている方、もしくは現在世帯を離れており、今後3ヶ月以上戻りそうもない方は同居者から除きます。

2. 主な質問項目の注意点

① 主な質問項目に使われている語句等の補足をします。

<続柄（問2）>

1. 世帯主	世帯主
世帯主の	
1. 妻または夫	世帯主の妻または夫
2. 子	世帯主の子で、養子や連れ子を含みます。
3. 子の妻または夫	世帯主の子の配偶者
4. 孫	世帯主の孫（養子や連れ子を含みます）
5. 孫の妻または夫	世帯主の孫（養子や連れ子を含みます）の配偶者
6. 父母	世帯主の父母
7. 妻または夫の父母	世帯主の配偶者の父母
8. 祖父母	世帯主の祖父母または配偶者の祖父母
9. 兄弟姉妹	世帯主の兄弟姉妹または配偶者の兄弟姉妹で、異父・異母の兄弟姉妹も含みます。
10. その他の親族	兄弟姉妹の子（甥・姪）、父母の兄弟姉妹（伯・叔父、伯・叔母）、曾祖父母、曾孫等
11. その他	同じ世帯内の使用人、同居人

<出生年月（問2(3)・問8(2)・問9(1)）>

出生年月が分からない場合は、19ページの**参考表1**（年号早見表）を参照してください。

<学歴（問4(2)・問8(5)・問9(3)）>

学歴について、詳しくは20ページの**参考表2**を参照して下さい。

<従業上の地位（問4(3)(ア)・問7(3)(ア)・問8(4)・問9(2)(ア)）>

従業上の地位については、以下を参考にしてください。

1. 常雇の一般雇用者

会社・団体・官公庁・個人商店などに、雇用期間の定めなく雇われている人。

2. パート・アルバイト

会社、個人商店、団体、公社、官公庁などに雇われている者のうち、勤め先で「パート」または「アルバイト」と呼ばれている人。

3. 嘱託・派遣社員

嘱託社員とは、会社、個人商店、団体、公社、官公庁などに雇われている者のうち、嘱託社員として勤め先と契約している人をいいます。**派遣社員**とは、勤め先に直接雇用されておらず、人材派遣会社から給与を受けて派遣先に役務を提供している人をいいます。**契約社員**もこの選択肢に含まれます。

4. 自営業主

個人経営の商店主・工場主・農業主などの事業主や、開業医・弁護士・著述家・行商従事者などの人。

5. 家族従業者

農家や個人商店などで農作業や店の仕事などを手伝っている家族。

6. 無職

仕事をもっていない人。

<職種（問4(3)(イ)・問7(3)(イ)・問9(2)(イ)）>

職種について、詳しくは21～22ページの**参考表3**を参照してください。

<従業先の規模（問4(3)(ウ)・問7(3)(ウ)）>

従業先の規模は、**会社全体**の規模を指します。

「7.官公庁」とは、国の機関や地方自治体をいいます（常勤・臨時を問わず、国家公務員や地方公務員はここに入ります）。

②各問ごとの注意事項は以下のとおりです。

問2(5) 仕事の有無

常時雇用者の他に「パート・アルバイト」や「家族従業者」「内職」等、仕事をもっている人はすべて「1. 仕事あり」に含めます。

幼稚園・保育園に行っていない乳幼児は「6. その他」に含めます。

問4(1) きょうだい数

きょうだいがいない場合は、「0（ゼロ）」を記入してください。

問4(3)(イ)(ウ) 職種・従業先の規模

問4(3)(ア)で「6. 無職」を選んだ人は答えなくて結構です。

問4(4) 出勤時間・帰宅時間・通勤時間・1週間の労働時間

問4(3)(ア)で「6. 無職」を選んだ人は答えなくて結構です。

問4(4) 通勤時間

徒歩も含め、ふだん最もよく利用する交通機関でかかる所要時間です。

問5(4) いちばん下のお子さんの年齢

子ども数が1人の場合は、答えなくて結構です。お子さんが1人の場合、そのお子さんの年齢は「(5)いちばん上のお子さんの年齢」でお答え下さい。

問6 相談や手助けを頼む先

里帰り出産した場合に、そこで相談や手助けを求めた親・親族は別居している親・親族とみなします。

問7(4) 仕事を続ける（始める）にあたって重要だったと思われるもの

それぞれの出来事を経験した時に仕事をやめた場合は答えなくて結構です。
選択肢の語句について補足します。

- | | |
|-----------------|--|
| 1. 育児休業制度 | 育児のための休業（休暇）制度です。 |
| 2. 介護休業制度 | 介護のための休業（休暇）制度です。 |
| 4. 企業内保育所・託児所 | 親が働いている企業に設置されている託児所や保育所をいいます。 |
| 10. 家事代行サービス | 食事の支度や掃除・洗濯、買い物などの家事を代行するサービスをいいます。 |
| 14. デイケアサービス | 通所または訪問により、日帰りで入浴や給食などの各種のサービスを提供する制度です。 |
| 15. ショートステイサービス | 在宅の寝たきり老人や虚弱老人を介護している家族が一時的に介護できない場合に、特別養護老人ホームで1週間程度その老人を預かる制度です。 |
| 16. ホームヘルプサービス | 在宅で介護を受ける高齢者の家庭に対して、ホームヘルパーを派遣し、介護の世話をする制度です。 |

問8(6) お子さんの家までの所要時間

徒歩も含め、ふだん最もよく利用する交通機関でかかる所要時間です。

問8(7) 手助けや世話

「5. 孫の身の回りの世話」は、お子さんの孫のおむつを替えてあげたり、食事をさせたり、お風呂に入れてあげたり、勉強を見てあげたりなど、日常的な世話を指します。

「6. 孫に係わる経費」は、お子さんの孫の学費や教育費（塾・お稽古ごとも含む）、七五三や誕生祝い、おこづかいなどを指します。

問8(11) お子さんとメールのやりとりをする頻度

メールをやりとりする機器（パソコン、携帯電話等）を持っていない場合は、「7. ほとんどしない」に含めます。

問8(12) 世話をしているお子さん

もっとも世話をしているお子さん、2番目に世話をしているお子さんは、いずれも18歳以上のお子さんのなかから選んでください。

問9(8) ご両親の家までの所要時間

徒歩も含め、ふだん最もよく利用する交通機関でかかる所要時間です。

問11(6)(7) 介助・介護をしている時間

介助・介護をしていない場合は、空欄にせず「(0) 日」「(0) 時間」とカッコ内に「0 (ゼロ)」を記入してください。

問13(1) 現在のお住まい

持ち家や賃貸住宅には、マンションも含まれます。

問16(1)(2) 平日・休日の家事時間、家事・育児の分担比率

「0 (ゼロ)」が入る個所には、空欄にせず「0 (ゼロ)」を記入してください。例えば、平日の家事時間が「3時間ちょうど」であった場合なら、「(3) 時間 (0) 分」と記入してください。1時間未満の場合にも「(0) 時間 (3 0) 分くらい」と「0 (ゼロ)」を記入するようにしてください。

問16(4) 夫の家事・育児への期待度、満足度

「夫への期待について」は、回答者が夫の家事・育児への参加をどの程度期待しているかを意味しています。また、「夫の協力について」は、夫の実際の家事・育児への協力に対する回答者の評価（満足度）を意味しています。

調査票の具体的な回答方法については、25～32ページの「調査票の記入例」も参照してください。

調査に関する説明は以上です。ご協力なにとぞよろしくお願い申し上げます。

3. 参考表

(参考表1) 年号早見表

満年齢	年号	西暦	満年齢	年号	西暦	満年齢	年号	西暦
100歳	明治36年	1903年	67歳	昭和11年	1936年	32歳	昭和46年	1971年
99	37	1904	66	12	1937	31	47	1972
98	38	1905	65	13	1938	30	48	1973
97	39	1906	64	14	1939	29	49	1974
96	40	1907	63	15	1940	28	50	1975
95	41	1908	62	16	1941	27	51	1976
94	42	1909	61	17	1942	26	52	1977
93	43	1910	60	18	1943	25	53	1978
92	44	1911	59	19	1944	24	54	1979
91	45	1912	58	20	1945	23	55	1980
	大正元年		57	21	1946	22	56	1981
90	2	1913	56	22	1947	21	57	1982
89	3	1914	55	23	1948	20	58	1983
88	4	1915	54	24	1949	19	59	1984
87	5	1916	53	25	1950	18	60	1985
86	6	1917	52	26	1951	17	61	1986
85	7	1918	51	27	1952	16	62	1987
84	8	1919	50	28	1953	15	63	1988
83	9	1920	49	29	1954	14	64	1989
82	10	1921	48	30	1955		平成元年	
81	11	1922	47	31	1956	13	2	1990
80	12	1923	46	32	1957	12	3	1991
79	13	1924	45	33	1958	11	4	1992
78	14	1925	44	34	1959	10	5	1993
77	15	1926	43	35	1960	9	6	1994
	昭和元年		42	36	1961	8	7	1995
76	2	1927	41	37	1962	7	8	1996
75	3	1928	40	38	1963	6	9	1997
74	4	1929	39	39	1964	5	10	1998
73	5	1930	38	40	1965	4	11	1999
72	6	1931	37	41	1966	3	12	2000
71	7	1932	36	42	1967	2	13	2001
70	8	1933	35	43	1968	1	14	2002
69	9	1934	34	44	1969	0	15	2003
68	10	1935	33	45	1970			

(参考表2) 学校の分類

学校の区分	含まれている学校の例
1. 小学校・新制中学校	尋常小学校 通信講習所普通科 国民学校の初等科・高等科 高等小学校 青年学校の普通科・本科 実業補習学校
2. 旧制中学・新制高校	旧制の中学校，高等女学校，実業学校およびそれらの補習科・専攻科 師範学校の予科・一部・二部 鉄道教習所の中等部・普通部(昭和24年までの卒業生) 通信講習所高等科 陸軍幼年学校 海軍甲種飛行予科練習生 旧看護学校 新制高等学校 准看護婦養成所 盲学校・ろう学校・養護学校の高等部
3. 専修学校	各種の専修学校
4. 高専・短大	旧制の高等学校 大学予科 高等師範学校 師範学校本科(昭和21年からの卒業生) 高等通信講習所本科 陸軍士官学校 海軍兵学校 短期大学 高等専門学校(新制) 都道府県立農業講習所 看護婦養成所 保育士(旧保母)養成所 <div style="display: inline-block; vertical-align: middle; margin-left: 10px;"> } 新制高校卒業を入学資格とする 修業年限2年以上のもの </div>
5. 大学・大学院	大学・大学院 航空学校 防衛大学校 海上保安大学校本科 水産大学校 国立工業教員養成所

(参考表3) 職種(仕事の種類)一覧表

職種の区分	含まれている仕事の種類
1. 専門・技術	科学研究者(自然科学系、人文・社会科学系)、技術者(農林水産業・食品、機械、航空機、造船、電気・電気通信、金属精錬、科学、窯業、建築・土木・測量、情報処理など)、医師、歯科医師、獣医師、薬剤師、保健師、看護師、臨床・衛生検査技師、歯科衛生士、栄養士、あん摩マッサージ指圧師、はり師、きゅう師、柔道整復師、社会福祉専門職業従事者(保母・保父など)、法務従事者(裁判官、検察官、弁護士など)、公認会計士、税理士、教員、宗教家、文芸家、記者、編集者、美術家、写真家、デザイナー、音楽家、舞台美術家、その他の専門的・技術的職業従事者(個人教師、職業スポーツ従事者など)
2. 管理	管理的公務員(議会議員、知事、市長など)、会社・団体等の役員、会社・団体等管理職員(工場長、支店長、駅長・区長、会社課長など)、その他の管理的職業従事者
3. 事務	一般事務従事者(総務事務員、受付・案内事務員、秘書など)、会計事務従事者、外勤事務従事者(集金人など)、運輸・通信事務従事者、その他の事務従事者(速記者、タイピスト、キーパンチャー、電子計算機オペレーターなど)
4. 販売	商品販売従事者(小売店主、飲食店主、販売店員、商品仕入・販売外交員、商品仲立人など)、販売類似職業従事者(不動産仲介人、保険外交員、質屋店主・店員など)
5. サービス	家庭生活支援サービス職業従事者(家政婦(夫)、家事手伝い、訪問介護員(ホームヘルパー)など)、生活衛生サービス職業従事者(理容師、美容師、クリーニング職など)、飲食物料理従事者、接客・給仕職業従事者、居住施設・ビル等管理人、その他のサービス職業従事者(旅行・観光案内人、物品一時預り人など)保安職業従事者(自衛官、警察官、消防員、警備員など)、運輸・通信従事者(鉄道運転従事者、自動車運転従事者など)、通信従事者(電話交換手、郵便・電報外務員など)
6. 農林漁業	農業作業員(農耕・養蚕、養畜、植木職、造園師など)、林業作業員(育林、伐木・造材、集材・運材、製炭・製薪など)、漁業作業員(漁労作業、海草・貝採取、漁労船の船長・航海士・機関長・機関士、水産養殖など)
7. 生産工程・技能工	金属材料製造作業員(製鉄工、製鋼工、鋳物工、圧延工など)、化学製品製造作業員(石油精製・化学繊維・油脂・医薬品製造作業員など)、窯業製品製造作業員(ガラス成形工、れんが・かわら・土管製造工、陶磁器工、セメント製造工など)、土石製品製造作業員(石工など)、金属加工作業員(金属工作機械工、金属プレス工、板金工など)、金属溶接・溶断作業員(アーク溶接工、ガス溶接工など)、一般機械組立・修理作業員、電気機械器具組立・修理作業員、輸送機械組立・修理作業員(自動車部品組立工、自動車整備工、航空機組立工・整備士など)、計量計測機器・光学機械組立・修理作業員(時計組立工など)、食料品製造作業員

7. 生産工程・技能工 (つづき)	(めん類・パン・菓子製造、水産物加工など)、飲料・たばこ製造業者、紡織業者(紡績工、製布工、手編工など)、衣類・繊維製品製造業者(婦人・子ども服仕立工、和服仕立工、ミシン縫製工など)、木・竹・草・つる製品製造業者、パルプ・紙・紙製品製造業者、印刷・製本業者、ゴム・プラスチック製品製造業者、革・革製品製造業者(製革工、靴製造工・修理工など)、その他の製品製造業者(装身具製造工、がん具製造工、塗装工、写真現像・焼付・引伸し工、製図工など)、定置機関運転・建設機械運転業者(ボイラー工、クレーン運転工、建設機械運転工など)、採掘業者(採鉱員、石切出業者、砂利・砂・粘土採取業者など)、とび職、鉄筋工、建設業者(大工、左官、畳職、配管業者など)
8. 労務・単純作業	土木作業従事者、運搬労務業者(陸上荷役・運搬業者、倉庫業者、配達員など)、その他の労務業者(清掃員など)
9. その他	1～8のカテゴリに含まれない職業に従事する者

IV 参考

1. 質問があった場合の応接の例

忙しい（面倒な）ので、調査票を書いている暇はない

- *お忙しいところおそれいます。
- *調査票への記入方法は該当する番号に○をつけて頂くものが多く、見かけよりも簡単で時間もそれほどかかりませんので、よろしくご協力をお願いいたします。
- *記入していただいて、どうしても分からないところがありましたら、調査票の回収に伺ったときに、その場で質問していただいても結構です。

調査票が課税の資料に使われるのではないか

- *そのようなことは絶対にありません。
- *調査票に書いていただいた事柄は、お配りした「調査についてのお願い」にも書いてありますように、統計をつくるためだけに使われるもので、これが課税の資料など、統計以外の目的で使われることは決してありません。統計以外の目的に使うことは、法律でも固く禁じられております。
- *全国家庭動向調査は、わたくしどもと皆様との信頼関係の上で成り立っています。もし、皆様との約束を守らなければ、これからの調査には協力していただけなくなり、正確な統計資料をつくることができなくなってしまいます。

わたしのところが調査の対象になったのはどういうわけか

- *ご存じのとおり、現在、我が国の世帯数は約4,700万世帯、また、人口は1億人をはるかに超えております。したがって、これらの世帯・人口のすべてについて調査をお願いするとしますと、膨大な経費・人員・日時がかかります。こうしたことから、全国家庭動向調査では、一部の世帯について調査を行い、その結果から全体の状況を推察する方法で実施することにしております。
- *具体的には、全国から約1万5千世帯を確率的な方法で無作為に選んだところ、お宅さまが当たりました。ご迷惑とは存じますが、大変重要な調査ですので、よろしくご協力をお願いいたします。

調査の結果は行政に利用されているのか

- *行政サービスには、公営住宅を建てたり、道路をつくったり、橋をかけたりというように目に見える直接的なものがありますが、統計調査は、いったん国民の皆様のご協力を得てからサービスに活かしていく間接的なものであります。
- *全国家庭動向調査の場合、今日調査したからといって、明日その効果が目に見えて現れるといったものではありません。
- *それにもかかわらず、この調査が重要とされるのは、近年、保育や高齢者ケアなど家族変動の影響を大きく受ける社会サービス政策の重要性が高まっており、わが国の家族の構造や機能の変化、それに伴う子育てや介護の実態とその変化要因を明らかにすることは、本格的な高齢化社会を迎えるわが国にとって研究すべき緊急の課題となっているからです。
- *どうぞこの点をご理解いただいて、調査へのご協力をお願いいたします。
- *なお、調査の結果および国立社会保障・人口問題研究所の紹介は、ホームページ (<http://www.ipss.go.jp>) においても行っております。

第3回全国家庭動向調査 【記入例】

記入上の注意や記入の仕方についての説明です。記入の際の参考にしてください。

<記入上のお願い>

1. この調査票は、世帯の奥様に7月1日現在の事実についてお答えいただくものです。奥様がいらっしゃらない世帯では、世帯主の方にご記入願います。
2. ひとつの世帯にご夫婦が2組以上いらっしゃる場合は、それぞれの奥様に1票ずつご記入願います。その場合、上の世代の奥様は、問2はご自身のことのみご記入ください。
3. 未婚・離死別の方は、夫の欄は空欄で結構です。該当する項目のみお答えください。
4. 7人以上の世帯の場合、問2の7人目以降の分はもう1枚の調査票にご記入ください。
5. 記入の仕方は2通りあります。あてはまる数字には○をつけ、()や□には適当な数字をご記入ください。なお、特に指示がない限り、○はひとつだけつけてください。
6. 記入の仕方が分からないときは、調査員が調査票を集めに伺ったときにおたずねください。

<各問の記入上の注意>

問2 世帯員の属性 →記入例(3ページ)を参考にしてください。

問2(3) 出生年月

出生年月が分からない場合は、6ページの参考表1(年号早見表)を参照してください。(問8(2)、問9(1)も同じです)

問2(5) 仕事の有無

常時雇用者の他に「パート・アルバイト」や「家族従業者」「内職」等、仕事をもっている人はすべて「1. 仕事あり」に含めます。

幼稚園・保育園に行っていない乳幼児は「6. その他」に含めます。

問4(1) きょうだい数

きょうだいがいない場合は、「0(ゼロ)」を記入してください。

問4(2) 学歴

学歴について、詳しくは参考表2を参照してください。(問8(5)、問9(3)も同じです)

問4(3)(ア) 従業上の地位

従業上の地位について、詳しくは5ページ下の注を参考にしてください。(問7(3)(ア)、問8(4)、問9(2)(ア)も同じです)

問4(3)(イ)(ウ) 職種・従業先の規模

問4(3)(ア)で「6. 無職」を選んだ人は答えなくて結構です。

職種について、詳しくは参考表3(8ページ)を参照してください。(問7(3)(イ)、問9(2)(イ)も同じです)

従業先の規模は会社全体の規模をお答え下さい。(問7(3)(ウ)も同じです)

問4(4) 出勤時間・帰宅時間・通勤時間・1週間の労働時間

問4(3)(ア)で「6. 無職」を選んだ人は答えなくて結構です。

問4(4) 通勤時間

徒歩も含め、ふだん最もよく利用する交通機関でかかる所要時間です。

問 5(4) いちばん下のお子さんの年齢

子ども数が1人の場合は、答えなくて結構です。お子さんが1人の場合、そのお子さんの年齢は「(5) いちばん上のお子さんの年齢」でお答え下さい。

問 6 相談や手助けを頼む先

里帰り出産した場合に、そこで相談や手助けを求めた親・親族は別居している親・親族とみなします。

問 7 結婚・出産・育児・介護と仕事の関わり →記入例(4ページ)を参考にしてください。

問 7(4) 仕事を続ける(始める)にあたって重要だったと思われるもの

それぞれの出来事を経験した時に仕事をやめた場合は答えなくて結構です。
選択肢の語句について補足します。

- | | |
|-----------------|--|
| 1. 育児休業制度 | 育児のための休業(休暇)制度です。 |
| 2. 介護休業制度 | 介護のための休業(休暇)制度です。 |
| 4. 企業内保育所・託児所 | 親が働いている企業に設置されている託児所や保育所をいいます。 |
| 10. 家事代行サービス | 食事の支度や掃除・洗濯、買い物などの家事を代行するサービスをいいます。 |
| 14. デイケアサービス | 通所または訪問により、日帰りで入浴や給食などの各種のサービスを提供する制度です。 |
| 15. ショートステイサービス | 在宅の寝たきり老人や虚弱老人を介護している家族が一時的に介護できない場合に、特別養護老人ホームで1週間程度その老人を預かる制度です。 |
| 16. ホームヘルプサービス | 在宅で介護を受ける高齢者の家庭に対して、ホームヘルパーを派遣し、介護の世話をする制度です。 |

問 8(6) お子さんの家までの所要時間

徒歩も含め、ふだん最もよく利用する交通機関でかかる所要時間です。

問 8(7) 手助けや世話

「5. 孫の身の回りの世話」は、お子さんの孫のおむつを替えてあげたり、食事をさせたり、お風呂に入れてあげたり、勉強を見てあげたりなど、日常的な世話を指します。

「6. 孫に係わる経費」は、お子さんの孫の学費や教育費(塾・お稽古ごとも含む)、七五三や誕生祝い、おこづかいなどを指します。

問 8(11) お子さんとメールのやりとりをする頻度

メールをやりとりする機器(パソコン、携帯電話等)を持っていない場合は、「7. ほとんどしない」に含めます。

問 8(12) 世話をしているお子さん

もっとも世話をしているお子さん、2番目に世話をしているお子さんは、いずれも18歳以上のお子さんのなかから選んでください。

問 9(8) ご両親の家までの所要時間

徒歩も含め、ふだん最もよく利用する交通機関でかかる所要時間です。

問 11 親の介護 →記入例(5ページ)を参考にしてください。

問 11(6)(7) 介助・介護をしている時間

介助・介護をしていない場合は、空欄にせず「(0)日」「(0)時間」とカッコ内に「0(ゼロ)」を記入して下さい。

問 13(1) 現在のお住まい

持ち家や賃貸住宅には、マンションも含まれます。

問 16(1)(2) 平日・休日の家事時間、家事・育児の分担比率

「0(ゼロ)」が入る個所には、空欄にせず「0(ゼロ)」を記入してください。例えば、平日の家事時間が「3時間ちょうど」の場合なら、「(3)時間(0)分」と記入してください。1時間未満の場合にも「(0)時間(30)分くらい」と「0(ゼロ)」を記入するようにしてください。

問 16(4) 夫の家事・育児への期待度、満足度

「夫への期待について」は、回答者が夫の家事・育児への参加をどの程度期待しているかを意味しています。また、「夫の協力について」は、夫の実際の家事・育児への協力に対する回答者の評価(満足度)を意味しています。

<記入例 問2> ※妻(記入者)、夫(世帯主)、子、妻の母、妻の父の5人世帯を例にしています。

調査日現在、住居と生計をともにしている方々をいいます。
ただし、3カ月以上にわたって不在の方は除いてください。

問2 この世帯に同居している方全員について、世帯主(1人目)から順にご記入ください。

	1人目	2人目	3人目	4人目	5人目	6人目
(1)この方は、世帯主から見てどの続柄にあたりますか。	① 世帯主 1人目の欄には必ず世帯主のことをご記入ください。 2人目以降の続柄は、その世帯員が世帯主から見て何にあたるかをお答え下さい。	世帯主の ① 妻または夫 ② 子 ③ 子の妻または夫 ④ 孫 ⑤ 孫の妻または夫 ⑥ 父母 ⑦ 妻または夫の父母 ⑧ 祖父母 ⑨ 兄弟姉妹 ⑩ その他の親族 ⑪ その他	世帯主の ① 妻または夫 ② 子 ③ 子の妻または夫 ④ 孫 ⑤ 孫の妻または夫 ⑥ 父母 ⑦ 妻または夫の父母 ⑧ 祖父母 ⑨ 兄弟姉妹 ⑩ その他の親族 ⑪ その他	世帯主の ① 妻または夫 ② 子 ③ 子の妻または夫 ④ 孫 ⑤ 孫の妻または夫 ⑥ 父母 ⑦ 妻または夫の父母 ⑧ 祖父母 ⑨ 兄弟姉妹 ⑩ その他の親族 ⑪ その他	世帯主の ① 妻または夫 ② 子 ③ 子の妻または夫 ④ 孫 ⑤ 孫の妻または夫 ⑥ 父母 ⑦ 妻または夫の父母 ⑧ 祖父母 ⑨ 兄弟姉妹 ⑩ その他の親族 ⑪ その他	世帯主の ① 妻または夫 ② 子 ③ 子の妻または夫 ④ 孫 ⑤ 孫の妻または夫 ⑥ 父母 ⑦ 妻または夫の父母 ⑧ 祖父母 ⑨ 兄弟姉妹 ⑩ その他の親族 ⑪ その他
(2)性別はどちらですか。	① 男 ② 女	① 男 ② 女	① 男 ② 女	① 男 ② 女	① 男 ② 女	① 男 ② 女
(3)出生年月はいつですか。	1. 明治 4. 平成 2. 大正 5. 西暦 ③ 昭和 (3 2)年(8)月	1. 明治 4. 平成 2. 大正 5. 西暦 ③ 昭和 (3 6)年(1 2)月	1. 明治 ④ 平成 2. 大正 5. 西暦 3. 昭和 (3)年(5)月	1. 明治 4. 平成 2. 大正 5. 西暦 ③ 昭和 (8)年(1)月	1. 明治 4. 平成 2. 大正 5. 西暦 ③ 昭和 (9)年(4)月	1. 明治 4. 平成 2. 大正 5. 西暦 3. 昭和 ()年()月
(4)結婚の状況はどれにあたりますか。	① 未婚 ③ 死別 ② 有配偶 ④ 離別	① 未婚 ③ 死別 ② 有配偶 ④ 離別	① 未婚 ③ 死別 ② 有配偶 ④ 離別	① 未婚 ③ 死別 ② 有配偶 ④ 離別	① 未婚 ③ 死別 ② 有配偶 ④ 離別	① 未婚 ③ 死別 ② 有配偶 ④ 離別
(5)現在、仕事をしていますか。または学校等に通っていますか。	① 仕事あり ② 仕事なし(学生・生徒以外) ③ 学生・生徒 ④ その他	① 仕事あり ② 仕事なし(学生・生徒・園児以外) ③ 学生・生徒 ④ 幼稚園児 ⑤ 保育園児 ⑥ その他	① 仕事あり ② 仕事なし(学生・生徒・園児以外) ③ 学生・生徒 ④ 幼稚園児 ⑤ 保育園児 ⑥ その他	① 仕事あり ② 仕事なし(学生・生徒・園児以外) ③ 学生・生徒 ④ 幼稚園児 ⑤ 保育園児 ⑥ その他	① 仕事あり ② 仕事なし(学生・生徒・園児以外) ③ 学生 ④ 幼稚園児 ⑤ 保育園児 ⑥ その他	① 仕事あり ② 仕事なし(学生・生徒・園児以外) ③ 学生 ④ 幼稚園児 ⑤ 保育園児 ⑥ その他
(6)次にあげる家事のうち、この方が普段よくしているものすべてに○をつけてください。	① ゴミ出し ② 日常の買い物 ③ 部屋の掃除 ④ 風呂洗い ⑤ 洗濯物干し取入れ ⑥ 食事の支度 ⑦ 食卓の後片付け ⑧ 食器洗い	① ゴミ出し ② 日常の買い物 ③ 部屋の掃除 ④ 風呂洗い ⑤ 洗濯物干し取入れ ⑥ 食事の支度 ⑦ 食卓の後片付け ⑧ 食器洗い	① ゴミ出し ② 日常の買い物 ③ 部屋の掃除 ④ 風呂洗い ⑤ 洗濯物干し取入れ ⑥ 食事の支度 ⑦ 食卓の後片付け ⑧ 食器洗い	① ゴミ出し ② 日常の買い物 ③ 部屋の掃除 ④ 風呂洗い ⑤ 洗濯物干し取入れ ⑥ 食事の支度 ⑦ 食卓の後片付け ⑧ 食器洗い	① ゴミ出し ② 日常の買い物 ③ 部屋の掃除 ④ 風呂洗い ⑤ 洗濯物干し取入れ ⑥ 食事の支度 ⑦ 食卓の後片付け ⑧ 食器洗い	① ゴミ出し ② 日常の買い物 ③ 部屋の掃除 ④ 風呂洗い ⑤ 洗濯物干し取入れ ⑥ 食事の支度 ⑦ 食卓の後片付け ⑧ 食器洗い
(7)この方は、家事を平日1日にどのくらいしていますか。	① ほとんどしない ② 15分以下 ③ 15分～30分 ④ 30分～1時間 ⑤ 1時間～2時間 ⑥ 2時間以上	① ほとんどしない ② 15分以下 ③ 15分～30分 ④ 30分～1時間 ⑤ 1時間～2時間 ⑥ 2時間以上	① ほとんどしない ② 15分以下 ③ 15分～30分 ④ 30分～1時間 ⑤ 1時間～2時間 ⑥ 2時間以上	① ほとんどしない ② 15分以下 ③ 15分～30分 ④ 30分～1時間 ⑤ 1時間～2時間 ⑥ 2時間以上	① ほとんどしない ② 15分以下 ③ 15分～30分 ④ 30分～1時間 ⑤ 1時間～2時間 ⑥ 2時間以上	① ほとんどしない ② 15分以下 ③ 15分～30分 ④ 30分～1時間 ⑤ 1時間～2時間 ⑥ 2時間以上
(8)この調査票を記入した人(あなたご自身)に○をつけてください。	[]	[○]	[]	[]	[]	[]

常雇のほかパートなど、仕事の形態に関わらず、お仕事をお持ちの方は「1.仕事あり」を選んでください。
幼稚園や保育園にいない乳幼児は「6.その他」に○をしてください。

家事については平日の状況をお答え下さい。

この調査票を記入した方の欄に○印をつけてください。

※ご夫婦が2組以上いらっしゃる場合は、若い世代の奥様、年長の世代の奥様それぞれに1票ずつご記入願います。その場合、問2は、若い世代の奥様は世帯員全員(年長の世代の奥様を含め)について、年長の世代の奥様はご自身のことのみをご記入ください。

<記入例 問7>

※「子どもは1人。結婚後、第1子の出産で仕事をやめ、第1子の小学校入学を機にパートで働き始め、その後親に介護が必要になったときに仕事を变えた」という方を例にしています。

問7 結婚、出産・育児や親の介護と仕事とのかわり方についてお尋ねします。ア～オの5つの出来事それぞれについてお答えください。

	(ア) 結婚	(イ) 第1子出産 〔妊娠中を含みます〕	(ウ) 末子出産 〔現在子どもが2人以上 (妊娠中を含む)の方のみ お答えください。〕	(エ) 末子小学校入学 〔現在の状況で子どもが1人 の場合はそのお子さんについて お答えください。〕	(オ) 親の介護 〔2歳以上経験のある方は、最初 のときについてお答えください。〕
(1)それぞれの出来事の経験がありますか、また、そのときあなたは何歳でしたか。	① 経験あり ↳(25)歳のとき ② 経験なし →(6)へ	① 経験あり ↳(29)歳のとき ② 経験なし →(6)へ	① 経験あり ↳()歳のとき ② 経験なし →(6)へ	① 経験あり ↳(36)歳のとき ② 経験なし →(6)へ	① 経験あり ↳(40)歳のとき ② 経験なし →(6)へ
※(2)～(5)はこの出来事の経験がある場合にのみお答えください。	[変わらない] 1. 無職(学生) 2. 無職(専業主婦) (5)へ 3. 無職(その他)へ ④ していた仕事を続けた	[変わらない] 1. 無職(経験のない出来事については、 「2. 経験なし」に○をつけ、 (6)のみお答え下さい。) 2. 無職(6)のみお答え下さい。 ④ していた仕事を続けた	[変わらない] 1. 無職(経験のない出来事については、 「2. 経験なし」に○をつけ、 (6)のみお答え下さい。) 2. 無職(6)のみお答え下さい。 ④ していた仕事を続けた	[変わらない] 1. 無職(学生) 2. 無職(専業主婦) (5)へ 3. 無職(その他)へ ④ していた仕事を続けた	[変わらない] 1. 無職(学生) 2. 無職(専業主婦) (5)へ 3. 無職(その他)へ ④ していた仕事を続けた
(2)それぞれの出来事の前で、仕事の状況は変わりましたか。	[変わった] 5. していた仕事をやめた 6. 転職していた仕事 7. 就職について記入 8. その他	[変わった] ⑤ していた仕事をやめた 6. 転職やめた仕事 7. 就職について記入 8. その他	[変わった] 5. していた仕事をやめた 6. 転職した 7. 就職した 8. その他	[変わった] 5. していた仕事をやめた 6. 転職した 7. 就職した 8. 就職先の仕事	[変わった] ⑥ 転職した 7. 転職前の仕事 8. について記入
(3)当時の仕事についてうかがいます。	(ア) 従事上の地位 ① 常雇の一般雇用者 2. パート・アルバイト 3. 嘱託・派遣社員 4. 自営業主 5. 家族従業者 (イ) 職種 1. 専門・技術 2. 管理 ③ 事務 4. 販売 5. サービス 6. 農林漁業 (ウ) 従事先の規模 1. 1～9人 2. 10～29人 ③ 30～99人 ④ 100～299人 5. 300～999人 6. 1,000人以上 7. 官公庁 (エ) 労働時間 1日の労働時間 (8) 時間 1週間の勤務日数 (5) 日	(ア) 従事上の地位 ① 常雇の一般雇用者 2. パート・アルバイト 3. 嘱託・派遣社員 4. 自営業主 5. 家族従業者 (イ) 職種 1. 専門・技術 2. 管理 ③ 事務 4. 販売 5. サービス 6. 農林漁業 7. 生産工程・技能工 8. 労務・単純作業 9. その他 () (ウ) 従事先の規模 1. 1～9人 2. 10～29人 3. 30～99人 ④ 100～299人 5. 300～999人 6. 1,000人以上 7. 官公庁 (エ) 労働時間 1日の労働時間 (8) 時間 1週間の勤務日数 (5) 日	(ア) 従事上の地位 ① 常雇の一般雇用者 2. パート・アルバイト 3. 嘱託・派遣社員 4. 自営業主 5. 家族従業者 (イ) 職種 1. 専門・技術 2. 管理 ③ 事務 4. 販売 5. サービス 6. 農林漁業 7. 生産工程・技能工 8. 労務・単純作業 9. その他 () (ウ) 従事先の規模 1. 1～9人 2. 10～29人 3. 30～99人 ④ 100～299人 5. 300～999人 6. 1,000人以上 7. 官公庁 (エ) 労働時間 1日の労働時間 (8) 時間 1週間の勤務日数 (5) 日	(ア) 従事上の地位 ① 常雇の一般雇用者 2. パート・アルバイト 3. 嘱託・派遣社員 4. 自営業主 5. 家族従業者 (イ) 職種 1. 専門・技術 2. 管理 ③ 事務 4. 販売 5. サービス 6. 農林漁業 7. 生産工程・技能工 8. 労務・単純作業 9. その他 () (ウ) 従事先の規模 1. 1～9人 2. 10～29人 ③ 30～99人 ④ 100～299人 5. 300～999人 6. 1,000人以上 7. 官公庁 (エ) 労働時間 1日の労働時間 (5) 時間 1週間の勤務日数 (4) 日	(ア) 従事上の地位 ① 常雇の一般雇用者 2. パート・アルバイト 3. 嘱託・派遣社員 4. 自営業主 5. 家族従業者 (イ) 職種 1. 専門・技術 2. 管理 ③ 事務 4. 販売 5. サービス 6. 農林漁業 7. 生産工程・技能工 8. 労務・単純作業 9. その他 () (ウ) 従事先の規模 1. 1～9人 2. 10～29人 ③ 30～99人 ④ 100～299人 5. 300～999人 6. 1,000人以上 7. 官公庁 (エ) 労働時間 1日の労働時間 (5) 時間 1週間の勤務日数 (4) 日
(4)このとき、仕事を続ける(始める)にあたって、重要だったと思われるものを順に3つまで選んでください。	第1位 (21) 第2位 () 第3位 ()	第1位 () 第2位 () 第3位 ()	第1位 () 第2位 () 第3位 ()	第1位 (17) 第2位 (12) 第3位 (20)	第1位 (11) 第2位 (16) 第3位 (19)
選択肢	1. 育児休業制度 2. 介護休業制度 3. 勤務時間の短縮 4. 企業内保育所・託児所	5. 職場の配置転換 6. 業務形態の変更 (例：フルタイムからパートへ) 7. 保育所 8. 保育所の時間延長	9. ベビーシッター 10. 家事代行サービス 11. 親・親族の支援 12. 近隣の支援	13. 老人ホーム等の入所施設 14. デイケアサービス 15. ショートステイサービス 16. ホームヘルプサービス	17. 地域ボランティア 18. 家賃・住替え費用の助成 19. 住宅改造費用の助成 20. その他 21. 特になし
(5)この出来事をきっかけに、次のようなことを経験しましたか、あてはまるものすべてに○をつけてください。	1. 夫が仕事を退職した 2. 夫が仕事を休業した 3. 家を改造した 4. 親の近くへ引越した 5. 親の家へ同居した 6. 親が自分の家の近くへ引越してきた 7. 親を呼び寄せて同居した 8. 新しく家を用意して親と同居した 9. 職場の近くへ引越した	1. 夫が仕事を退職した 2. 夫が仕事を休業した 3. 家を改造した 4. 親の近くへ引越した 5. 親の家へ同居した 6. 親が自分の家の近くへ引越してきた 7. 親を呼び寄せて同居した 8. 新しく家を用意して親と同居した 9. 職場の近くへ引越した	1. 夫が仕事を退職した 2. 夫が仕事を休業した 3. 家を改造した 4. 親の近くへ引越した 5. 親の家へ同居した 6. 親が自分の家の近くへ引越してきた 7. 親を呼び寄せて同居した 8. 新しく家を用意して親と同居した 9. 職場の近くへ引越した	1. 夫が仕事を退職した 2. 夫が仕事を休業した 3. 家を改造した 4. 親の近くへ引越した 5. 親の家へ同居した 6. 親が自分の家の近くへ引越してきた 7. 親を呼び寄せて同居した 8. 新しく家を用意して親と同居した 9. 職場の近くへ引越した	1. 夫が仕事を退職した 2. 夫が仕事を休業した ③ 家を改造した 4. 親の近くへ引越した 5. 親の家へ同居した 6. 親が自分の家の近くへ引越してきた ⑦ 親を呼び寄せて同居した 8. 新しく家を用意して親と同居した 9. 職場の近くへ引越した
※この出来事の経験のない方のみお答えください。	1. 仕事をしたい 2. 仕事をしない	1. 仕事をしたい 2. 仕事をしない	① 仕事をしたい 2. 仕事をしない	1. 仕事をしたい 2. 仕事をしない	1. 仕事をしたい 2. 仕事をしない
(6)将来この出来事が起こったとして、そのとき仕事はどうしますか。	1. 仕事をしたい 2. 仕事をしない	1. 仕事をしたい 2. 仕事をしない	① 仕事をしたい 2. 仕事をしない	1. 仕事をしたい 2. 仕事をしない	1. 仕事をしたい 2. 仕事をしない

<記入例 問11>

※妻の両親について「父親を母親が介護している、父親と母親は同じ世帯に住んでいる」場合を例にしています。

※夫の両親について「父親はすでに死亡、母親を、夫の姉が介護している、母親と夫の姉は別々の世帯に住んでいる」場合を例にしています。

問11 ご両親の介護についていかがですか。(すでに亡くなっている方についてはお答えいただく必要はありません)

	あなた(妻)の父親	あなた(妻)の母親	夫の父親	夫の母親
(1) 親御さんは日常生活に手助けが必要ですか。	① 必要ない → (10)へ ② 一部に手助けが必要 ③ 全般的に手助けが必要	① 必要ない → (10)へ ② 一部に手助けが必要 ③ 全般的に手助けが必要	① 必要ない → (10)へ ② 一部に手助けが必要 ③ 全般的に手助けが必要	① 必要ない → (10)へ ② 一部に手助けが必要 ③ 全般的に手助けが必要
(2) 親御さんは要介護認定を受けていますか。受けている方は要介護度に○をつけてください。	① 受けている 要介護度はいくつですか 要支援 ② 2・3・4・5・不明 2. 受けていない 3. 分からない	① 受けている 要介護度はいくつですか 要支援 ② 2・3・4・5・不明 2. 受けていない 3. 分からない	亡くなっている方の欄は何も記入しなくて結構です。	① 受けている 要介護度はいくつですか 要支援 ② 2・3・4・5・不明 2. 受けていない 3. 分からない
(3) 親御さんの介護や介助をしているのはおもにどなたですか。	① あなた(妻) → (6)へ ② あなた(妻)の夫 ③ あなた(妻)の母親 ④ あなた(妻)の姉妹 5. あなた(妻)の兄弟 6. あなた 7. あなた 8. その他 9. 介護ヘルパー 10. 介護 11. 入所 12. その他	要介護認定を受けている場合は、該当する要介護度に○をつけてください。 介護されている親と、その親をおもに介護している方との住まい方の関係を尋ねています。		① あなた → (6)へ ② あなたの夫 ③ 夫の父親 ④ 夫の姉妹 5. 夫の兄弟 → (4)へ
<div style="display: flex; justify-content: space-around;"> <div style="border: 1px solid black; padding: 5px; text-align: center;"> <p>同一の世帯にお住まいのとき</p> </div> <div style="border: 1px solid black; padding: 5px; text-align: center;"> <p>別々の世帯にお住まいのとき</p> </div> </div>				
(4) (3)で選んだ方は、この親御さんと一緒に住んでいますか。	① 一緒に住んでいる ② 一緒に住んでいない	「1. 一緒に住んでいる」を選んでください。		① 一緒に住んでいる ② 一緒に住んでいない
(5) あなたはこの親御さんの介護や介助を手伝っていますか。	① 手伝っている ② 手伝っていない			① 手伝っている ② 手伝っていない
(6) あなたは親御さんの介護や介助をどのくらいの時間していますか。	1カ月(25)日程度 1日(回)(1)時間程度	介護や介助の手伝いとは、ふだん定期的に行っているものを指します。		1カ月(1)日程度 1日(回)(3)時間程度
(7) あなたの夫は、親御さんの介護や介助をどのくらいの時間していますか。	1カ月(0)日程度 1日(回)(0)時間程度	この1年間の平均的な日数、時間数をお答え下さい。していない場合は「0(ゼロ)」を記入してください。		1カ月(0)日程度 1日(回)(0)時間程度
(8) この方の介護において、次のようなサービス等を利用していますか。利用しているものすべてに○をつけてください。	① 訪問介護(ホームヘルパー) 2. 訪問看護 3. デイサービス・デイケア 4. ショートステイ 5. 訪問入浴 ⑥ リハビリテーション ⑦ 住宅改修費・福祉用具購入費 8. 施設に入所・入院している 9. 利用していない	2. 訪問看護 3. デイサービス・デイケア 4. ショートステイ 5. 訪問入浴 6. リハビリテーション 7. 住宅改修費・福祉用具購入費 8. 施設に入所・入院している 9. 利用していない	2. 訪問看護 3. デイサービス・デイケア 4. ショートステイ 5. 訪問入浴 6. リハビリテーション 7. 住宅改修費・福祉用具購入費 8. 施設に入所・入院している 9. 利用していない	① 訪問介護(ホームヘルパー) 2. 訪問看護 3. デイサービス・デイケア 4. ショートステイ 5. 訪問入浴 6. リハビリテーション 7. 住宅改修費・福祉用具購入費 8. 施設に入所・入院している 9. 利用していない
(9) この方の施設サービス(特別養護老人ホーム等)の利用について、どのようなご予定ですか。	1. 入所の待機中 2. 新たに入所・入院したい 3. このまま入所・入院を続かたい 4. できれば退所・退院したい ⑤ 入所・入院の予定はない	1. 入所の待機中 2. 新たに入所・入院したい 3. このまま入所・入院を続かたい 4. できれば退所・退院したい 5. 入所・入院の予定はない		① 入所の待機中 2. 新たに入所・入院したい 3. このまま入所・入院を続かたい 4. できれば退所・退院したい 5. 入所・入院の予定はない
(10) この方と連絡をとるときなどに、次のような手段を利用していますか。使っているものすべてに○をつけてください。	1. 電子メール・携帯電話メール 2. 電気ポット等による安否の確認システム 3. 携帯電話等による現在位置の確認システム 4. 親の近所に安否の確認を依頼	① 電子メール・携帯電話メール 2. 電気ポット等による安否の確認システム 3. 携帯電話等による現在位置の確認システム 4. 親の近所に安否の確認を依頼	1. 電子メール・携帯電話メール 2. 電気ポット等による安否の確認システム 3. 携帯電話等による現在位置の確認システム 4. 親の近所に安否の確認を依頼	1. 電子メール・携帯電話メール ② 電気ポット等による安否の確認システム 3. 携帯電話等による現在位置の確認システム ④ 親の近所に安否の確認を依頼

注) 従業上の地位については、以下を参考にしてください。(問4(3)(ア)、問7(3)(ア)、問8(4)、問9(2)(ア))

1. 常雇の一般雇用者：会社・団体・官公庁・個人商店などに、雇用期間の定めなく雇われている人。
2. パート・アルバイト：会社・団体・官公庁・個人商店などに雇われている者のうち、勤め先で「パート」または「アルバイト」と呼ばれている人。
3. 嘱託・派遣社員：会社、個人商店、団体、公社、官公庁などに雇われている者のうち、嘱託社員として勤め先と契約している人(嘱託社員)。勤め先に直接雇用されておらず、人材派遣会社から給与を受けて派遣先に役務を提供している人(派遣社員)、契約社員を含む。
4. 自営業主：個人経営の商店主・工場主・農業主などの事業主や、開業医・弁護士・著述家・行商従事者などの人。
5. 家族従業者：農家や個人商店などで、農作業や店の仕事などを手伝っている家族。
6. 無職：仕事をもっていない人。

(参考表 1) 年号早見表

満年齢	出生年		満年齢	出生年		満年齢	出生年	
	年号	西暦		年号	西暦		年号	西暦
100歳	明治36年	1903年	67歳	昭和11年	1936年	32歳	昭和46年	1971年
99	37	1904	66	12	1937	31	47	1972
98	38	1905	65	13	1938	30	48	1973
97	39	1906	64	14	1939	29	49	1974
96	40	1907	63	15	1940	28	50	1975
95	41	1908	62	16	1941	27	51	1976
94	42	1909	61	17	1942	26	52	1977
93	43	1910	60	18	1943	25	53	1978
92	44	1911	59	19	1944	24	54	1979
91	45	1912	58	20	1945	23	55	1980
	大正元年		57	21	1946	22	56	1981
90	2	1913	56	22	1947	21	57	1982
89	3	1914	55	23	1948	20	58	1983
88	4	1915	54	24	1949	19	59	1984
87	5	1916	53	25	1950	18	60	1985
86	6	1917	52	26	1951	17	61	1986
85	7	1918	51	27	1952	16	62	1987
84	8	1919	50	28	1953	15	63	1988
83	9	1920	49	29	1954	14	64	1989
82	10	1921	48	30	1955		平成元年	
81	11	1922	47	31	1956	13	2	1990
80	12	1923	46	32	1957	12	3	1991
79	13	1924	45	33	1958	11	4	1992
78	14	1925	44	34	1959	10	5	1993
77	15	1926	43	35	1960	9	6	1994
	昭和元年		42	36	1961	8	7	1995
76	2	1927	41	37	1962	7	8	1996
75	3	1928	40	38	1963	6	9	1997
74	4	1929	39	39	1964	5	10	1998
73	5	1930	38	40	1965	4	11	1999
72	6	1931	37	41	1966	3	12	2000
71	7	1932	36	42	1967	2	13	2001
70	8	1933	35	43	1968	1	14	2002
69	9	1934	34	44	1969	0	15	2003
68	10	1935	33	45	1970			

※満年齢は、今年(平成 15(2003)年)の誕生日を迎えたときの年齢です。

(参考表 2) 学校の分類

学校の区分	含まれている学校の例	
1. 小学校・新制中学校	尋常小学校 通信講習所普通科 国民学校の初等科・高等科 高等小学校 青年学校の普通科・本科 実業補習学校	
2. 旧制中学・新制高校	旧制の中学校, 高等女学校, 実業学校およびそれらの補習科・専攻科 師範学校の予科・一部・二部 鉄道教習所の中等部・普通部(昭和 24 年までの卒業生) 通信講習所高等科 陸軍幼年学校 海軍甲種飛行予科練習生 旧看護学校 新制高等学校 保母養成所 准看護婦養成所 盲学校・ろう学校・養護学校の高等部	
3. 専修学校	各種の専修学校	
4. 高専・短大	旧制の高等学校 大学予科 高等師範学校 師範学校本科(昭和 21 年からの卒業生) 高等通信講習所本科 陸軍士官学校 海軍兵学校 短期大学 高等専門学校(新制) 都道府県立農業講習所 看護婦養成所 保母養成所	} 新制高校卒業を入学資格とする 修業年限 2 年以上のもの
5. 大学・大学院	大学・大学院 航空学校 防衛大学校 海上保安大学校本科 水産大学校 国立工業教員養成所	

(参考表3) 職種(仕事の種類)一覧表

職種の区分	含まれている仕事の種類
1. 専門・技術	科学研究者(自然科学系, 人文・社会科学系), 技術者(農林水産業・食品, 機械, 航空機, 造船, 電気・電気通信, 金属精錬, 科学, 窯業, 建築・土木・測量, 情報処理など), 医師, 歯科医師, 獣医師, 薬剤師, 保健師, 看護師, 臨床・衛生検査技師, 歯科衛生士, 栄養士, あん摩マッサージ指圧師, はり師, きゅう師, 柔道整復師, 社会福祉専門職業従事者(保育・保父など), 法務従事者(裁判官, 検察官, 弁護士など), 公認会計士, 税理士, 教員, 宗教家, 文芸家, 記者, 編集者, 美術家, 写真家, デザイナー, 音楽家, 舞台美術家, その他の専門的・技術的職業従事者(個人教師, 職業スポーツ従事者など)
2. 管理	管理的公務員(議会議員, 知事, 市長など), 会社・団体等の役員, 会社・団体等管理職員(工場長, 支店長, 駅長・区長, 会社課長など), その他の管理的職業従事者
3. 事務	一般事務従事者(総務事務員, 受付・案内事務員, 秘書など), 会計事務従事者, 外勤事務従事者(集金人など), 運輸・通信事務従事者, その他の事務従事者(速記者, タイピスト, キーパンチャー, 電子計算機オペレーターなど)
4. 販売	商品販売従事者(小売店主, 飲食店主, 販売店員, 商品仕入・販売外交員, 商品仲立人など), 販売類似職業従事者(不動産仲介人, 保険外交員, 質屋店主・店員など)
5. サービス	家庭生活支援サービス職業従事者(家政婦(夫), 家事手伝い, 訪問介護員(ホームヘルパー)など), 生活衛生サービス職業従事者(理容師, 美容師, クリーニング職など), 飲食物料理従事者, 接客・給仕職業従事者, 居住施設・ビル等管理人, その他のサービス職業従事者(旅行・観光案内人, 物品一時預り人など) 保安職業従事者(自衛官, 警察官, 消防員, 警備員など), 運輸・通信従事者(鉄道運転従事者, 自動車運転従事者など), 通信従事者(電話交換手, 郵便・電報外務員など)
6. 農林漁業	農業作業員(農耕・養蚕, 養畜, 植木職, 造園師など), 林業作業員(育林, 伐木・造材, 集材・運材, 製炭・製薪など), 漁業作業員(漁労作業, 海草・貝採取, 漁労船の船長・航海士・機関長・機関士, 水産養殖など)
7. 生産工程・ 技能工	金属材料製造作業員(製鉄工, 製鋼工, 鋳物工, 圧延工など), 化学製品製造作業員(石油精製・化学繊維・油脂・医薬品製造作業員など), 窯業製品製造作業員(ガラス成形工, れんが・かわら・土管製造工, 陶磁器工, セメント製造工など), 土石製品製造作業員(石工など), 金属加工作業員(金属工作機械工, 金属プレス工, 板金工など), 金属溶接・溶断作業員(アーク溶接工, ガス溶接工など), 一般機械組立・修理作業員, 電気機械器具組立・修理作業員, 輸送機械組立・修理作業員(自動車部品組立工, 自動車整備工, 航空機組立工・整備士など), 計量計測機器・光学機械組立・修理作業員(時計組立工など), 食料品製造作業員(めん類・パン・菓子製造, 水産物加工など), 飲料・たばこ製造作業員, 紡織作業員(紡績工, 製布工, 手編工など), 衣類・繊維製品製造作業員(婦人・子ども服仕立工, 和服仕立工, ミシン縫製工など), 木・竹・草・つる製品製造作業員, パルプ・紙・紙製品製造作業員, 印刷・製本作業員, ゴム・プラスチック製品製造作業員, 革・革製品製造作業員(製革工, 靴製造工・修理工など), その他の製品製造作業員(装身具製造工, がん具製造工, 塗装工, 写真現像・焼付・引伸し工, 製図工など), 定置機関運転・建設機械運転作業員(ボイラー工, クレーン運転工, 建設機械運転工など), 採掘作業員(採鉱員, 石切出作業員, 砂利・砂・粘土採取作業員など), とび職, 鉄筋工, 建設作業員(大工, 左官, 畳職, 配管作業員など)
8. 労務・ 単純作業	土木作業従事者, 運搬労務作業員(陸上荷役・運搬作業員, 倉庫作業員, 配達員など), その他の労務作業員(清掃員など)
9. その他	1～8のカテゴリに含まれない職業に従事する者

2. 主要結果表

目 次

表1	有配偶女子年齢、居住地域、末子年齢、親との同別居、妻の従業上の地位、世帯員数別有配偶女子数.....	119
表2	有配偶女子年齢、居住地域、末子年齢、親との同別居、妻の従業上の地位、記入者の続柄別有配偶女子数.....	120
表3	有配偶女子年齢、居住地域、末子年齢、親との同別居、妻の従業上の地位、記入者の仕事の有無別有配偶女子数.....	121
表4	有配偶女子年齢、居住地域、末子年齢、親との同別居、妻の従業上の地位、名乗っている姓別有配偶女子数.....	122
表5	有配偶女子年齢、居住地域、末子年齢、親との同別居、妻の従業上の地位、最終学歴別有配偶女子数.....	123
表6	有配偶女子年齢、居住地域、末子年齢、親との同別居、妻の従業上の地位、現在の従業上の地位別有配偶女子数.....	124
表7	有配偶女子年齢、居住地域、末子年齢、親との同別居、妻の従業上の地位、現在の職種別有配偶女子数.....	126
表8	有配偶女子年齢、居住地域、末子年齢、親との同別居、妻の従業上の地位、現在の従業先の規模別有配偶女子数.....	128
表9	有配偶女子年齢、居住地域、末子年齢、親との同別居、妻の従業上の地位、出勤時間別有配偶女子数および平均出勤時間.....	130
表10	有配偶女子年齢、居住地域、末子年齢、親との同別居、妻の従業上の地位、帰宅時間別有配偶女子数および平均帰宅時間.....	131
表11	有配偶女子年齢、居住地域、末子年齢、親との同別居、妻の従業上の地位、年間収入別有配偶女子数.....	132
表12	有配偶女子年齢、居住地域、末子年齢、親との同別居、妻の従業上の地位、子どもの有無別有配偶女子数.....	134
表13	有配偶女子年齢、居住地域、末子年齢、親との同別居、妻の従業上の地位、子ども数別有配偶女子数および平均子ども数.....	135
表14	有配偶女子年齢、居住地域、末子年齢、親との同別居、妻の従業上の地位、同居している子ども数別有配偶女子数および平均同居子ども数.....	136
表15	有配偶女子年齢、居住地域、末子年齢、親との同別居、妻の従業上の地位、別居している子ども数別有配偶女子数および平均別居子ども数.....	137
表16	有配偶女子年齢、居住地域、末子年齢、親との同別居、妻の従業上の地位、これから産みたい子ども数別有配偶女子数および平均希望子ども数.....	138
表17	有配偶女子年齢、居住地域、末子年齢、親との同別居、妻の従業上の地位、理想の子ども数別有配偶女子数および平均理想子ども数.....	139
表18	有配偶女子年齢、居住地域、末子年齢、親との同別居、妻の従業上の地位、出産・育児で困ったときの相談相手の優先順位別有配偶女子数.....	140
表19	有配偶女子年齢、居住地域、末子年齢、親との同別居、妻の従業上の地位、	

	第一子出産時の妻の身の回りの世話の優先順位別有配偶女子数	148
表20	有配偶女子年齢、居住地域、末子年齢、親との同別居、妻の従業上の地位、 平日の昼間、第一子が1歳になるまでの世話の優先順位別有配偶女子数	152
表21	有配偶女子年齢、居住地域、末子年齢、親との同別居、妻の従業上の地位、 第二子出産時、第一子の世話の優先順位別有配偶女子数	156
表22	有配偶女子年齢、居住地域、末子年齢、親との同別居、妻の従業上の地位、 妻が病気時の子どもの世話の優先順位別有配偶女子数	160
表23	有配偶女子年齢、居住地域、末子年齢、親との同別居、妻の従業上の地位、 妻が介護時の子どもの世話の優先順位別有配偶女子数	164
表24	有配偶女子年齢、居住地域、末子年齢、親との同別居、妻の従業上の地位、 妻が働きに出ている時の子どもの世話の優先順位別有配偶女子数	168
表25	有配偶女子年齢、居住地域、末子年齢、親との同別居、妻の従業上の地位、 経済的に困ったときに頼りにした優先順位別有配偶女子数	172
表26	有配偶女子年齢、居住地域、末子年齢、親との同別居、妻の従業上の地位、 子どもの教育・進路を決めるときの相談相手の優先順位別有配偶女子数	176
表27	有配偶女子年齢、居住地域、末子年齢、親との同別居、妻の従業上の地位、 夫婦間の問題の相談相手の優先順位別有配偶女子数	180
表28	有配偶女子年齢、居住地域、末子年齢、親との同別居、妻の従業上の地位、 結婚時の仕事の継続別有配偶女子数	184
表29	有配偶女子年齢、居住地域、末子年齢、親との同別居、妻の従業上の地位、 結婚前の従業上の地位別有配偶女子数	185
表30	有配偶女子年齢、居住地域、末子年齢、親との同別居、妻の従業上の地位、 結婚前の仕事の種類別有配偶女子数	186
表31	有配偶女子年齢、居住地域、末子年齢、親との同別居、妻の従業上の地位、 結婚前の従業先規模別有配偶女子数	187
表32	有配偶女子年齢、居住地域、末子年齢、親との同別居、妻の従業上の地位、 結婚時、仕事の継続を可能にした条件別有配偶女子数	188
表33	有配偶女子年齢、居住地域、末子年齢、親との同別居、妻の従業上の地位、 結婚時に経験した出来事別有配偶女子数<複数回答>	194
表34	有配偶女子年齢、居住地域、末子年齢、親との同別居、妻の従業上の地位、 第一子出産経験の有無別有配偶女子数	195
表35	有配偶女子年齢、居住地域、末子年齢、親との同別居、妻の従業上の地位、 第一子出産時の仕事の継続別有配偶女子数	196
表36	有配偶女子年齢、居住地域、末子年齢、親との同別居、妻の従業上の地位、 第一子出産前の従業上の地位別有配偶女子数	197
表37	有配偶女子年齢、居住地域、末子年齢、親との同別居、妻の従業上の地位、 第一子出産前の仕事の種類別有配偶女子数	198
表38	有配偶女子年齢、居住地域、末子年齢、親との同別居、妻の従業上の地位、 第一子出産前の従業先規模別有配偶女子数	199
表39	有配偶女子年齢、居住地域、末子年齢、親との同別居、妻の従業上の地位、 第一子出産時、仕事の継続を可能にした条件別有配偶女子数	200
表40	有配偶女子年齢、居住地域、末子年齢、親との同別居、妻の従業上の地位、	

	第一子出産時に経験した出来事別有配偶女子数<複数回答>.....	206
表41	有配偶女子年齢、居住地域、末子年齢、親との同別居、妻の従業上の地位、 将来、第一子出産時の仕事の継続の意志の有無別有配偶女子数.....	207
表42	有配偶女子年齢、居住地域、末子年齢、親との同別居、妻の従業上の地位、 末子出産経験の有無別有配偶女子数.....	208
表43	有配偶女子年齢、居住地域、末子年齢、親との同別居、妻の従業上の地位、 末子出産時の仕事の継続別有配偶女子数.....	209
表44	有配偶女子年齢、居住地域、末子年齢、親との同別居、妻の従業上の地位、 末子出産前の従業上の地位別有配偶女子数.....	210
表45	有配偶女子年齢、居住地域、末子年齢、親との同別居、妻の従業上の地位、 末子出産前の仕事の種類別有配偶女子数.....	211
表46	有配偶女子年齢、居住地域、末子年齢、親との同別居、妻の従業上の地位、 末子出産前の従業先規模別有配偶女子数.....	212
表47	有配偶女子年齢、居住地域、末子年齢、親との同別居、妻の従業上の地位、 末子出産時、仕事の継続を可能にした条件別有配偶女子数.....	213
表48	有配偶女子年齢、居住地域、末子年齢、親との同別居、妻の従業上の地位、 末子出産時に経験した出来事別有配偶女子数<複数回答>.....	219
表49	有配偶女子年齢、居住地域、末子年齢、親との同別居、妻の従業上の地位、 将来、末子出産時の仕事の継続の意志の有無別有配偶女子数.....	220
表50	有配偶女子年齢、居住地域、末子年齢、親との同別居、妻の従業上の地位、 末子小学校入学経験の有無別有配偶女子数.....	221
表51	有配偶女子年齢、居住地域、末子年齢、親との同別居、妻の従業上の地位、 末子小学校入学時の仕事の継続別有配偶女子数.....	222
表52	有配偶女子年齢、居住地域、末子年齢、親との同別居、妻の従業上の地位、 末子小学校入学前の従業上の地位別有配偶女子数.....	223
表53	有配偶女子年齢、居住地域、末子年齢、親との同別居、妻の従業上の地位、 末子小学校入学前の仕事の種類別有配偶女子数.....	224
表54	有配偶女子年齢、居住地域、末子年齢、親との同別居、妻の従業上の地位、 末子小学校入学前の従業先規模別有配偶女子数.....	225
表55	有配偶女子年齢、居住地域、末子年齢、親との同別居、妻の従業上の地位、 末子小学校入学時、仕事の継続を可能にした条件別有配偶女子数.....	226
表56	有配偶女子年齢、居住地域、末子年齢、親との同別居、妻の従業上の地位、 末子小学校入学時に経験した出来事別有配偶女子数<複数回答>.....	232
表57	有配偶女子年齢、居住地域、末子年齢、親との同別居、妻の従業上の地位、 将来、末子小学校入学時の仕事の継続の意志の有無別有配偶女子数.....	233
表58	有配偶女子年齢、居住地域、末子年齢、親との同別居、妻の従業上の地位、 親の介護経験の有無別有配偶女子数.....	234
表59	有配偶女子年齢、居住地域、末子年齢、親との同別居、妻の従業上の地位、 親の介護時の仕事の継続別有配偶女子数.....	235
表60	有配偶女子年齢、居住地域、末子年齢、親との同別居、妻の従業上の地位、 親の介護前の従業上の地位別有配偶女子数.....	236
表61	有配偶女子年齢、居住地域、末子年齢、親との同別居、妻の従業上の地位、	

	親の介護前の仕事の種別別有配偶女子数	237
表62	有配偶女子年齢、居住地域、末子年齢、親との同別居、妻の従業上の地位、 親の介護前の従業先規模別有配偶女子数	238
表63	有配偶女子年齢、居住地域、末子年齢、親との同別居、妻の従業上の地位、 親の介護時、仕事の継続を可能にした条件別有配偶女子数	239
表64	有配偶女子年齢、居住地域、末子年齢、親との同別居、妻の従業上の地位、 親の介護時に経験した出来事別有配偶女子数	245
表65	有配偶女子年齢、居住地域、末子年齢、親との同別居、妻の従業上の地位、 将来、親の介護時の仕事の継続の意志の有無別有配偶女子数.....	246
表66	有配偶女子年齢、居住地域、末子年齢、親との同別居、妻の従業上の地位、 最も世話をしている18歳以上の子の性・配偶者の有無別有配偶女子数.....	247
表67	有配偶女子年齢、居住地域、末子年齢、親との同別居、妻の従業上の地位、 最も世話をしている18歳以上の子の現在の仕事別有配偶女子数.....	248
表68	有配偶女子年齢、居住地域、末子年齢、親との同別居、妻の従業上の地位、 最も世話をしている18歳以上の子の最終学歴別有配偶女子数	249
表69	有配偶女子年齢、居住地域、末子年齢、親との同別居、妻の従業上の地位、 最も世話をしている18歳以上の子の時間距離別有配偶女子数	250
表70	有配偶女子年齢、居住地域、末子年齢、親との同別居、妻の従業上の地位、 最も世話をしている18歳以上の子へのサポート別有配偶女子数<複数回答 >	251
表71	有配偶女子年齢、居住地域、末子年齢、親との同別居、妻の従業上の地位、 最も世話をしている18歳以上の子への経済的支援別有配偶女子数	252
表72	有配偶女子年齢、居住地域、末子年齢、親との同別居、妻の従業上の地位、 最も世話をしている18歳以上の子からの経済的支援別有配偶女子数	253
表73	有配偶女子年齢、居住地域、末子年齢、親との同別居、妻の従業上の地位、 最も世話をしている18歳以上の子と話す回数（電話含む）別有配偶女子数	254
表74	有配偶女子年齢、居住地域、末子年齢、親との同別居、妻の従業上の地位、 最も世話をしている18歳以上の子と電子メールでのやりとりの回数別有配 偶女子数	255
表75	有配偶女子年齢、居住地域、末子年齢、親との同別居、妻の従業上の地位、 二番目に世話をしている18歳以上の子の性・配偶者の有無別有配偶女子数	256
表76	有配偶女子年齢、居住地域、末子年齢、親との同別居、妻の従業上の地位、 二番目に世話をしている18歳以上の子の現在の仕事別有配偶女子数	257
表77	有配偶女子年齢、居住地域、末子年齢、親との同別居、妻の従業上の地位、 二番目に世話をしている18歳以上の子の最終学歴別有配偶女子数	258
表78	有配偶女子年齢、居住地域、末子年齢、親との同別居、妻の従業上の地位、 二番目に世話をしている18歳以上の子の時間距離別有配偶女子数	259
表79	有配偶女子年齢、居住地域、末子年齢、親との同別居、妻の従業上の地位、 二番目に世話をしている18歳以上の子へのサポート別有配偶女子数<複数 回答>	260
表80	有配偶女子年齢、居住地域、末子年齢、親との同別居、妻の従業上の地位、 二番目に世話をしている18歳以上の子への経済的支援別有配偶女子数.....	261

表81	有配偶女子年齢、居住地域、末子年齢、親との同別居、妻の従業上の地位、 二番目に世話をしている18歳以上の子からの経済的支援別有配偶女子数	262
表82	有配偶女子年齢、居住地域、末子年齢、親との同別居、妻の従業上の地位、 二番目に世話をしている18歳以上の子と話す回数（電話含む）別有配偶女子数	263
表83	有配偶女子年齢、居住地域、末子年齢、親との同別居、妻の従業上の地位、 二番目に世話をしている18歳以上の子と電子メールでのやりとりの回数別有配偶女子数	264
表84	有配偶女子年齢、居住地域、末子年齢、親との同別居、妻の従業上の地位、 親の生死の別有配偶女子数	265
表85	有配偶女子年齢、居住地域、末子年齢、親との同別居、妻の従業上の地位、 親の従業上の地位別有配偶女子数	267
表86	有配偶女子年齢、居住地域、末子年齢、親との同別居、妻の従業上の地位、 親の職種別有配偶女子数	271
表87	有配偶女子年齢、居住地域、末子年齢、親との同別居、妻の従業上の地位、 親の最終学歴別有配偶女子数	275
表88	有配偶女子年齢、居住地域、末子年齢、親との同別居、妻の従業上の地位、 親に対しての手助けや世話別有配偶女子数<複数回答>	277
表89	有配偶女子年齢、居住地域、末子年齢、親との同別居、妻の従業上の地位、 親と話す回数別有配偶女子数	281
表90	有配偶女子年齢、居住地域、末子年齢、親との同別居、妻の従業上の地位、 親との同居・別居別有配偶女子数	285
表91	有配偶女子年齢、居住地域、末子年齢、親との同別居、妻の従業上の地位、 別居の親の居住形態別有配偶女子数	287
表92	有配偶女子年齢、居住地域、末子年齢、親との同別居、妻の従業上の地位、 親との時間距離別有配偶女子数	291
表93	有配偶女子年齢、居住地域、末子年齢、親との同別居、妻の従業上の地位、 祖父母の状況別有配偶女子数	295
表94	有配偶女子年齢、居住地域、末子年齢、親との同別居、妻の従業上の地位、 親の介助の有無別有配偶女子数	299
表95	有配偶女子年齢、居住地域、末子年齢、親との同別居、妻の従業上の地位、 要介護認定の有無別有配偶女子数	301
表96	有配偶女子年齢、居住地域、末子年齢、親との同別居、妻の従業上の地位、 要介護度別有配偶女子数	303
表97	有配偶女子年齢、居住地域、末子年齢、親との同別居、妻の従業上の地位、 親の主介助者の続柄別有配偶女子数	307
表98	有配偶女子年齢、居住地域、末子年齢、親との同別居、妻の従業上の地位、 親の主介助者の同居・別居別有配偶女子数	311
表99	有配偶女子年齢、居住地域、末子年齢、親との同別居、妻の従業上の地位、 親の介助補助別有配偶女子数	313
表100	有配偶女子年齢、居住地域、末子年齢、親との同別居、妻の従業上の地位、 介護サービスの利用別有配偶女子数<複数回答>	315

表101 有配偶女子年齢、居住地域、末子年齢、親との同別居、妻の従業上の地位、 施設サービスの利用別有配偶女子数.....	319
表102 有配偶女子年齢、居住地域、末子年齢、親との同別居、妻の従業上の地位、 親との連絡手段別有配偶女子数<複数回答>	321
表103 有配偶女子年齢、居住地域、末子年齢、親との同別居、妻の従業上の地位、 育児や出産の経験のなかで感じる不安・苦勞別有配偶女子数.....	323
表104 有配偶女子年齢、居住地域、末子年齢、親との同別居、妻の従業上の地位、 介護の経験のなかで感じる不安・苦勞別有配偶女子数	325
表105 有配偶女子年齢、居住地域、末子年齢、親との同別居、妻の従業上の地位、 住居形態別有配偶女子数	327
表106 有配偶女子年齢、居住地域、末子年齢、親との同別居、妻の従業上の地位、 資産の所有別有配偶女子数<複数回答>	328
表107 有配偶女子年齢、居住地域、末子年齢、親との同別居、妻の従業上の地位、 資産継承意志別有配偶女子数.....	329
表108 有配偶女子年齢、居住地域、末子年齢、親との同別居、妻の従業上の地位、 家族や子どもに関する考え方別有配偶女子数	330
表109 有配偶女子年齢、居住地域、末子年齢、親との同別居、妻の従業上の地位、 家族認識別有配偶女子数	336
表110 有配偶女子年齢、居住地域、末子年齢、親との同別居、妻の従業上の地位、 平日・休日平均家事時間	343
表111 有配偶女子年齢、居住地域、末子年齢、親との同別居、妻の従業上の地位、 妻の家事分担程度別有配偶女子数	344
表112 有配偶女子年齢、居住地域、末子年齢、親との同別居、妻の従業上の地位、 妻の育児分担程度別有配偶女子数	345
表113 有配偶女子年齢、居住地域、末子年齢、親との同別居、妻の従業上の地位、 夫の家事への参加程度別有配偶女子数	346
表114 有配偶女子年齢、居住地域、末子年齢、親との同別居、妻の従業上の地位、 夫の育児への参加程度別有配偶女子数	350
表115 有配偶女子年齢、居住地域、末子年齢、親との同別居、妻の従業上の地位、 夫の家事・育児・介護への参加について、夫への満足、期待度別有配偶女子 数	353
表116 有配偶女子年齢、居住地域、末子年齢、親との同別居、妻の従業上の地位、 家事の外部サービス利用別有配偶女子数<複数回答>	354
表117 有配偶女子年齢、居住地域、末子年齢、親との同別居、妻の従業上の地位、 夫婦間のコミュニケーション別有配偶女子数	355
表118 有配偶女子年齢、居住地域、末子年齢、親との同別居、妻の従業上の地位、 日常生活における決定権別有配偶女子数	358
表119 有配偶女子年齢、居住地域、末子年齢、親との同別居、妻の従業上の地位、 家族生活の満足度別有配偶女子数	360

表1 有配偶女子年齢、居住地域、末子年齢、親との同別居、妻の従業上の地位、世帯員数別有配偶女子数

	合計	世帯員数											平均世帯員数
		1人	2人	3人	4人	5人	6人	7人	8人	9人	10人	10人以上	
妻の年齢別	7,771	33	2,146	1,898	1,769	913	671	236	73	26	6	-	3.6
～24歳	98	-	30	40	12	7	7	-	2	-	-	-	3.3
25～29歳	398	1	125	123	70	33	21	16	4	5	-	-	3.5
30～34歳	781	4	134	214	240	85	67	26	6	4	1	-	3.8
35～39歳	825	4	88	163	268	146	110	36	8	2	-	-	4.2
40～44歳	806	3	71	130	264	188	103	34	11	1	1	-	4.3
45～49歳	804	1	88	160	269	165	92	21	5	2	1	-	4.1
50～54歳	1,137	6	259	337	324	126	56	16	6	6	1	-	3.5
55～59歳	860	7	286	302	168	46	38	8	3	2	-	-	3.2
60～64歳	717	3	357	193	68	39	33	15	9	-	-	-	3.0
65～69歳	570	2	319	119	33	20	43	24	10	-	-	-	3.0
70～74歳	458	1	239	88	17	29	53	23	7	1	-	-	3.3
75歳以上	317	1	150	29	36	29	48	17	2	3	2	-	3.6
居住地域区分	7,771	33	2,146	1,898	1,769	913	671	236	73	26	6	-	3.6
非人口集中地区	3,131	6	762	660	672	424	381	150	56	16	4	-	3.9
人口集中地区	4,640	27	1,384	1,238	1,097	489	290	86	17	10	2	-	3.4
10万人未満	1,120	4	315	285	232	133	96	45	8	2	-	-	3.6
20万人未満	721	12	233	181	184	71	30	9	1	-	-	-	3.3
50万人未満	1,474	5	441	396	346	155	101	18	4	6	2	-	3.4
100万人未満	563	2	174	159	137	59	24	5	3	-	-	-	3.3
200万人未満	308	2	97	89	79	22	14	5	-	-	-	-	3.3
200万人以上	454	2	124	128	119	49	25	4	1	2	-	-	3.4
末子年齢による区分	7,771	33	2,146	1,898	1,769	913	671	236	73	26	6	-	3.6
子どもあり	6,991	23	1,484	1,846	1,731	905	665	232	73	26	6	-	3.8
子どもと非同居	1,694	23	1,428	174	54	6	8	1	-	-	-	-	2.2
子どもと同居	5,251	-	34	1,666	1,671	897	652	226	73	26	6	-	4.3
18歳以上の子どもと同居	1,841	-	19	921	598	219	72	8	3	1	-	-	3.7
18歳未満の子どもをもつ	797	-	8	162	307	186	106	22	6	-	-	-	4.4
12歳未満の子どもをもつ	804	-	1	136	290	179	134	50	11	1	2	-	4.6
6歳未満の子どもをもつ	509	-	-	131	177	101	60	24	9	6	1	-	4.5
3歳未満の子どもをもつ	498	-	-	185	166	77	49	16	4	1	-	-	4.1
1歳未満の子どもをもつ	298	-	-	122	86	39	30	13	4	4	-	-	4.2
子どもなし	714	10	607	50	35	6	4	2	-	-	-	-	2.2
不詳	66	-	55	2	3	2	2	2	-	-	-	-	2.5
親との同別居	6,201	29	1,353	1,572	1,610	819	542	185	65	21	5	-	3.8
親と同居	1,465	-	13	207	297	374	374	133	48	16	3	-	5.1
夫の親と同居	1,067	-	7	138	215	270	281	105	38	12	1	-	5.1
妻の親と同居	396	-	6	69	82	104	92	28	10	3	2	-	4.9
両方の親と同居	2	-	-	-	-	-	1	-	-	1	-	-	7.5
親と別居	3,573	17	914	1,067	1,092	358	95	19	8	2	1	-	3.4
最も近い親と敷地内別居	212	2	25	40	58	45	24	10	5	2	1	-	4.3
最も近い親と近居	2,217	7	545	702	681	221	51	7	3	-	-	-	3.3
いずれの親とも遠居	1,144	8	344	325	353	92	20	2	-	-	-	-	3.2
その他	375	1	105	102	98	35	24	8	1	1	-	-	3.5
不詳	788	11	321	196	123	52	49	25	8	2	1	-	3.2
妻の従業上の地位	7,771	33	2,146	1,898	1,769	913	671	236	73	26	6	-	3.6
常勤	1,129	13	286	255	259	155	111	39	7	3	1	-	3.7
パート	1,610	8	326	371	487	226	127	43	15	6	1	-	3.8
自営・家族従業	1,021	1	266	235	203	128	129	35	19	4	1	-	3.8
専業主婦	3,600	7	1,138	945	745	352	270	104	25	12	2	-	3.5
その他	126	2	36	27	28	21	5	4	1	1	1	-	3.6
不詳	285	2	94	65	47	31	29	11	6	-	-	-	3.6

表2 有配偶女子年齢、居住地域、末子年齢、親との同別居、妻の従業上の地位、
記入者の続柄別有配偶女子数

	合 計	記入者の続柄											
		世帯主	世帯主の配偶者	世帯主の子	世帯主の子の配偶者	世帯主の孫	世帯主の孫の配偶者	世帯主の父母	世帯主の配偶者の父母	世帯主の祖父母	世帯主の兄弟姉妹	その他の親族	その他
妻の年齢別	7,771	159	6,978	93	328	3	6	147	53	2	1	1	-
～24歳	98	-	87	3	6	-	2	-	-	-	-	-	-
25～29歳	398	6	343	8	39	-	2	-	-	-	-	-	-
30～34歳	781	11	711	14	43	2	-	-	-	-	-	-	-
35～39歳	825	15	714	26	69	-	-	-	-	-	1	-	-
40～44歳	806	19	711	18	56	-	2	-	-	-	-	-	-
45～49歳	804	20	710	11	57	1	-	4	1	-	-	-	-
50～54歳	1,137	29	1,045	7	45	-	-	4	7	-	-	-	-
55～59歳	860	22	807	4	9	-	-	13	5	-	-	-	-
60～64歳	717	15	676	2	2	-	-	19	3	-	-	-	-
65～69歳	570	8	526	-	2	-	-	24	10	-	-	-	-
70～74歳	458	9	400	-	-	-	-	34	13	1	-	1	-
75歳以上	317	5	248	-	-	-	-	49	14	1	-	-	-
居住地域区分	7,771	159	6,978	93	328	3	6	147	53	2	1	1	-
非人口集中地区	3,131	51	2,647	63	243	2	5	96	22	1	-	1	-
人口集中地区	4,640	108	4,331	30	85	1	1	51	31	1	1	-	-
10万人未満	1,120	16	1,014	11	51	-	1	17	9	1	-	-	-
20万人未満	721	26	675	6	5	-	-	6	3	-	-	-	-
50万人未満	1,474	32	1,386	7	20	1	-	13	14	-	1	-	-
100万人未満	563	15	535	1	4	-	-	4	4	-	-	-	-
200万人未満	308	10	294	1	2	-	-	1	-	-	-	-	-
200万人以上	454	9	427	4	3	-	-	10	1	-	-	-	-
末子年齢による区分	7,771	159	6,978	93	328	3	6	147	53	2	1	1	-
子どもあり	6,991	134	6,256	84	311	3	4	145	51	2	-	1	-
子ども非同居	1,694	48	1,604	7	28	-	-	4	3	-	-	-	-
子ども同居	5,251	85	4,612	77	280	3	4	140	47	2	-	1	-
18歳以上の子ども同居	1,841	37	1,726	8	50	1	-	19	-	-	-	-	-
18歳未満の子どもをもつ	797	21	702	15	59	-	-	-	-	-	-	-	-
12歳未満の子どもをもつ	804	13	694	24	73	-	-	-	-	-	-	-	-
6歳未満の子どもをもつ	509	5	454	14	33	1	2	-	-	-	-	-	-
3歳未満の子どもをもつ	498	4	444	12	36	-	2	-	-	-	-	-	-
1歳未満の子どもをもつ	298	3	268	2	24	1	-	-	-	-	-	-	-
子どもなし	714	24	662	8	17	-	2	-	-	-	1	-	-
不詳	66	1	60	1	-	-	-	2	2	-	-	-	-
親との同別居	6,201	134	5,554	93	328	3	6	62	20	-	1	-	-
親と同居	1,465	20	1,039	89	303	1	2	7	4	-	-	-	-
夫の親と同居	1,067	7	747	-	302	-	2	6	3	-	-	-	-
妻の親と同居	396	13	291	89	1	1	-	1	-	-	-	-	-
両方の親と同居	2	-	1	-	-	-	-	-	1	-	-	-	-
親と別居	3,573	75	3,451	1	19	2	3	16	5	-	1	-	-
最も近い親と敷地内別居	212	4	185	1	18	2	1	1	-	-	-	-	-
最も近い親と近居	2,217	43	2,160	-	1	-	2	9	2	-	-	-	-
いずれの親とも遠居	1,144	28	1,106	-	-	-	-	6	3	-	1	-	-
その他	375	10	351	2	6	-	-	5	1	-	-	-	-
不詳	788	29	713	1	-	-	1	34	10	-	-	-	-
妻の従業上の地位	7,771	159	6,978	93	328	3	6	147	53	2	1	1	-
常勤	1,129	36	979	27	78	1	1	6	1	-	-	-	-
パート	1,610	35	1,457	16	85	-	2	11	4	-	-	-	-
自営・家族従業	1,021	16	902	12	58	1	-	24	8	-	-	-	-
専業主婦	3,600	57	3,284	27	94	1	3	96	35	2	-	1	-
その他	126	4	110	3	7	-	-	1	-	-	1	-	-
不詳	285	11	246	8	6	-	-	9	5	-	-	-	-

表3 有配偶女子年齢、居住地域、末子年齢、親との同別居、妻の従業上の地位、記入者の仕事の有無別有配偶女子数

	合 計	記入者の仕事の有無		
		有	無	不 詳
妻の年齢別	7,771	3,886	3,600	285
～24歳	98	29	68	1
25～29歳	398	197	195	6
30～34歳	781	353	418	10
35～39歳	825	473	337	15
40～44歳	806	525	262	19
45～49歳	804	547	229	28
50～54歳	1,137	740	366	31
55～59歳	860	482	343	35
60～64歳	717	260	420	37
65～69歳	570	148	381	41
70～74歳	458	96	324	38
75歳以上	317	36	257	24
居住地域区分	7,771	3,886	3,600	285
非人口集中地区	3,131	1,719	1,246	166
人口集中地区	4,640	2,167	2,354	119
10万人未満	1,120	572	516	32
20万人未満	721	286	417	18
50万人未満	1,474	709	732	33
100万人未満	563	268	282	13
200万人未満	308	128	173	7
200万人以上	454	204	234	16
末子年齢による区分	7,771	3,886	3,600	285
子どもあり	6,991	3,440	3,285	266
子どもと非同居	1,694	669	938	87
子どもと同居	5,251	2,763	2,321	167
18歳以上の子どもと同居	1,841	1,023	742	76
18歳未満の子どもをもつ	797	546	227	24
12歳未満の子どもをもつ	804	529	257	18
6歳未満の子どもをもつ	509	244	258	7
3歳未満の子どもをもつ	498	168	325	5
1歳未満の子どもをもつ	298	80	213	5
子どもなし	714	421	283	10
不詳	66	25	32	9
親との同別居	6,201	3,357	2,632	212
親と同居	1,465	946	468	51
夫の親と同居	1,067	701	327	39
妻の親と同居	396	243	141	12
両方の親と同居	2	2	-	-
親と別居	3,573	1,892	1,613	68
最も近い親と敷地内別居	212	126	82	4
最も近い親と同居	2,217	1,214	961	42
いずれの親とも遠居	1,144	552	570	22
その他	375	205	152	18
不詳	788	314	399	75
妻の従業上の地位	7,771	3,886	3,600	285
常勤	1,129	1,129	-	-
パート	1,610	1,610	-	-
自営・家族従業	1,021	1,021	-	-
専業主婦	3,600	-	3,600	-
その他	126	126	-	-
不詳	285	-	-	285

表4 有配偶女子年齢、居住地域、末子年齢、親との同別居、妻の従業上の地位、名乗っている姓別有配偶女子数

	合 計	夫婦の名乗っている姓			
		夫 の 姓	妻 の 姓	夫 婦 別 姓	不 詳
妻の年齢別	7,771	6,908	382	41	440
～24歳	98	87	4	1	6
25～29歳	398	377	6	1	14
30～34歳	781	718	26	8	29
35～39歳	825	749	34	10	32
40～44歳	806	712	45	5	44
45～49歳	804	718	49	3	34
50～54歳	1,137	1,014	55	4	64
55～59歳	860	762	42	3	53
60～64歳	717	623	36	3	55
65～69歳	570	490	31	1	48
70～74歳	458	397	26	1	34
75歳以上	317	261	28	1	27
居住地域区分	7,771	6,908	382	41	440
非人口集中地区	3,131	2,698	224	9	200
人口集中地区	4,640	4,210	158	32	240
10万人未満	1,120	1,009	64	1	46
20万人未満	721	645	19	10	47
50万人未満	1,474	1,351	42	10	71
100万人未満	563	521	14	7	21
200万人未満	308	271	10	2	25
200万人以上	454	413	9	2	30
末子年齢による区分	7,771	6,908	382	41	440
子どもあり	6,991	6,226	357	21	387
子どもと非同居	1,694	1,483	87	7	117
子どもと同居	5,251	4,719	267	14	251
18歳以上の子どもと同居	1,841	1,635	96	4	106
18歳未満の子どもをもつ	797	708	49	2	38
12歳未満の子どもをもつ	804	732	40	2	30
6歳未満の子どもをもつ	509	470	22	3	14
3歳未満の子どもをもつ	498	465	13	2	18
1歳未満の子どもをもつ	298	283	6	1	8
子どもなし	714	633	22	19	40
不詳	66	49	3	1	13
親との同別居	6,201	5,518	291	39	353
親と同居	1,465	1,230	169	3	63
夫の親と同居	1,067	1,014	4	1	48
妻の親と同居	396	214	165	2	15
両方の親と同居	2	2			
親と別居	3,573	3,305	72	26	170
最も近い親と敷地内別居	212	191	11		10
最も近い親と近居	2,217	2,050	46	11	110
いずれの親とも遠居	1,144	1,064	15	15	50
その他	375	330	12	1	32
不詳	788	653	38	9	88
妻の従業上の地位	7,771	6,908	382	41	440
常勤	1,129	997	72	11	49
パート	1,610	1,471	62	7	70
自営・家族従業	1,021	880	74	4	63
専業主婦	3,600	3,223	146	14	217
その他	126	111	7	4	4
不詳	285	226	21	1	37

表5 有配偶女子年齢、居住地域、末子年齢、親との同別居、妻の従業上の地位、最終学歴別有配偶女子数

	合 計	最終学歴／あなた(妻)						最終学歴／夫					
		小学校・新制中学校	旧制中学校・新制高校	専修学校(高卒後)	高専・短大	大学・大学院	不詳	小学校・新制中学校	旧制中学校・新制高校	専修学校(高卒後)	高専・短大	大学・大学院	不詳
妻の年齢別	7,771	1,390	3,241	751	1,467	715	207	1,395	2,885	491	453	2,159	388
～24歳	98	13	44	11	21	6	3	8	48	11	7	19	5
25～29歳	398	17	123	60	125	64	9	19	135	54	41	137	12
30～34歳	781	15	270	124	243	112	17	27	270	94	50	318	22
35～39歳	825	18	322	113	223	128	21	31	288	60	58	359	29
40～44歳	806	20	318	119	211	121	17	45	284	71	45	329	32
45～49歳	804	49	345	89	200	100	21	78	300	49	55	282	40
50～54歳	1,137	171	540	106	207	76	37	189	482	71	70	273	52
55～59歳	860	202	427	61	107	44	19	211	362	41	41	160	45
60～64歳	717	246	322	36	66	28	19	214	280	22	28	128	45
65～69歳	570	249	233	16	39	20	13	214	202	5	27	84	38
70～74歳	458	209	200	5	17	11	16	194	155	6	17	49	37
75歳以上	317	181	97	11	8	5	15	165	79	7	14	21	31
居住地域区分	7,771	1,390	3,241	751	1,467	715	207	1,395	2,885	491	453	2,159	388
非人口集中地区	3,131	805	1,383	272	417	136	118	813	1,301	194	169	440	214
人口集中地区	4,640	585	1,858	479	1,050	579	89	582	1,584	297	284	1,719	174
10万人未満	1,120	177	513	91	235	86	18	176	453	62	66	318	45
20万人未満	721	79	272	67	180	107	16	67	220	47	46	316	25
50万人未満	1,474	168	578	173	332	195	28	185	499	104	84	548	54
100万人未満	563	66	201	73	127	84	12	67	176	38	31	224	27
200万人未満	308	37	124	24	77	38	8	34	98	15	24	127	10
200万人以上	454	58	170	51	99	69	7	53	138	31	33	186	13
末子年齢による区分	7,771	1,390	3,241	751	1,467	715	207	1,395	2,885	491	453	2,159	388
子どもあり	6,991	1,314	2,990	652	1,280	575	180	1,318	2,649	409	405	1,861	349
子どもと非同居	1,694	533	793	94	154	84	36	484	674	42	87	318	89
子どもと同居	5,251	768	2,184	557	1,122	490	130	822	1,964	366	315	1,540	244
18歳以上の子どもと同居	1,841	422	858	133	278	100	50	448	731	98	90	385	89
18歳未満の子どもをもつ	797	37	355	97	203	90	15	58	308	63	49	289	30
12歳未満の子どもをもつ	804	20	336	113	207	105	23	39	301	64	51	317	32
6歳未満の子どもをもつ	509	15	190	72	155	69	8	26	169	44	44	214	12
3歳未満の子どもをもつ	498	14	175	79	150	68	12	15	182	55	36	192	18
1歳未満の子どもをもつ	298	15	82	43	100	52	6	14	102	30	26	117	9
子どもなし	714	65	230	96	174	137	12	67	214	78	46	286	23
不詳	66	11	21	3	13	3	15	10	22	4	2	12	16
親との同別居	6,201	749	2,579	681	1,360	661	171	802	2,317	452	382	1,949	299
親と同居	1,465	153	700	181	311	81	39	189	640	114	117	336	69
夫の親と同居	1,067	111	516	135	219	53	33	132	467	88	92	239	49
妻の親と同居	396	42	184	45	91	28	6	57	173	25	25	96	20
両方の親と同居	2			1	1					1		1	
親と別居	3,573	254	1,425	407	904	519	64	302	1,271	271	212	1,416	101
最も近い親と敷地内別居	212	14	106	22	53	13	4	14	94	15	13	70	6
最も近い親と近居	2,217	166	875	259	561	313	43	208	826	191	135	790	67
いずれの親とも遠居	1,144	74	444	126	290	193	17	80	351	65	64	556	28
その他	375	80	153	42	64	23	13	78	132	34	18	90	23
不詳	788	262	301	51	81	38	55	233	274	33	35	107	106
妻の従業上の地位	7,771	1,390	3,241	751	1,467	715	207	1,395	2,885	491	453	2,159	388
常勤	1,129	97	419	136	284	175	18	143	449	82	71	336	48
パート	1,610	187	787	188	303	111	34	211	686	121	110	424	58
自営・家族従業	1,021	242	435	101	153	67	23	243	406	68	54	199	51
専業主婦	3,600	763	1,467	299	662	323	86	714	1,227	196	193	1,101	169
その他	126	11	42	13	35	23	2	8	41	8	8	58	3
不詳	285	90	91	14	30	16	44	76	76	16	17	41	59

表6 有配偶女子年齢、居住地域、末子年齢、親との同別居、妻の従業上の地位、現在の従業上の地位別有配偶女子数

	合計	現在の従業上の地位／あなた(妻)						
		常雇の一般雇用者	パート・アルバイト	嘱託・派遣社員	自営業主	家族従業者	無職	不詳
妻の年齢別	7,771	1,129	1,610	126	288	733	3,600	285
～24歳	98	11	12	3	-	3	68	1
25～29歳	398	101	74	8	5	9	195	6
30～34歳	781	161	138	16	13	25	418	10
35～39歳	825	157	226	15	25	50	337	15
40～44歳	806	156	253	19	23	74	262	19
45～49歳	804	168	248	18	31	82	229	28
50～54歳	1,137	201	332	25	49	133	366	31
55～59歳	860	116	197	10	46	113	343	35
60～64歳	717	40	90	9	38	83	420	37
65～69歳	570	12	32	2	29	73	381	41
70～74歳	458	6	7	1	20	62	324	38
75歳以上	317	-	1	-	9	26	257	24
居住地域区分	7,771	1,129	1,610	126	288	733	3,600	285
非人口集中地区	3,131	533	615	49	134	388	1,246	166
人口集中地区	4,640	596	995	77	154	345	2,354	119
10万人未満	1,120	164	231	13	48	116	516	32
20万人未満	721	88	137	13	15	33	417	18
50万人未満	1,474	184	351	30	41	103	732	33
100万人未満	563	77	128	8	21	34	282	13
200万人未満	308	32	52	4	15	25	173	7
200万人以上	454	51	96	9	14	34	234	16
末子年齢による区分	7,771	1,129	1,610	126	288	733	3,600	285
子どもあり	6,991	930	1,460	97	258	695	3,285	266
子どもと非同居	1,694	163	224	22	75	185	938	87
子どもと同居	5,251	765	1,232	75	183	508	2,321	167
18歳以上の子どもと同居	1,841	247	439	23	88	226	742	76
18歳未満の子どもをもつ	797	151	268	18	19	90	227	24
12歳未満の子どもをもつ	804	138	281	22	31	57	257	18
6歳未満の子どもをもつ	509	75	120	6	10	33	258	7
3歳未満の子どもをもつ	498	66	72	2	9	19	325	5
1歳未満の子どもをもつ	298	55	13	1	2	9	213	5
子どもなし	714	195	139	27	30	30	283	10
不詳	66	4	11	2	-	8	32	9
親との同別居	6,201	1,031	1,442	113	210	561	2,632	212
親と同居	1,465	329	324	29	61	203	468	51
夫の親と同居	1,067	230	249	17	43	162	327	39
妻の親と同居	396	98	75	12	18	40	141	12
両方の親と同居	2	1	-	-	-	1	-	-
親と別居	3,573	576	918	65	96	237	1,613	68
最も近い親と敷地内別居	212	35	50	7	10	24	82	4
最も近い親と近居	2,217	397	550	40	62	165	961	42
いずれの親とも遠居	1,144	144	318	18	24	48	570	22
その他	375	55	93	7	9	41	152	18
不詳	788	71	107	12	44	80	399	75
妻の従業上の地位	7,771	1,129	1,610	126	288	733	3,600	285
常勤	1,129	1,129	-	-	-	-	-	-
パート	1,610	-	1,610	-	-	-	-	-
自営・家族従業	1,021	-	-	-	288	733	-	-
専業主婦	3,600	-	-	-	-	-	3,600	-
その他	126	-	-	126	-	-	-	-
不詳	285	-	-	-	-	-	-	285

表6 有配偶女子年齢、居住地域、末子年齢、親との同別居、妻の従業上の地位、現在の従業上の地位別有配偶女子数(つづき)

	合 計	現在の従業上の地位／夫						
		常 雇 の 一 般 雇 用 者	パ ー ト ・ ア ル バ イ ト	嘱 託 ・ 派 遣 社 員	自 営 業 主	家 族 従 業 者	無 職	不 詳
妻の年齢別	7,771	4,033	225	116	1,371	161	1,358	507
～24歳	98	76	3	1	5	7	1	5
25～29歳	398	325	4	4	26	16	9	14
30～34歳	781	637	8	8	76	19	12	21
35～39歳	825	654	10	4	88	23	8	38
40～44歳	806	581	11	5	145	11	15	38
45～49歳	804	549	9	7	158	12	21	48
50～54歳	1,137	694	23	11	267	10	75	57
55～59歳	860	334	61	37	195	13	153	67
60～64歳	717	120	56	31	157	13	282	58
65～69歳	570	41	31	4	125	13	303	53
70～74歳	458	18	7	2	94	12	266	59
75歳以上	317	4	2	2	35	12	213	49
居住地域区分	7,771	4,033	225	116	1,371	161	1,358	507
非人口集中地区	3,131	1,455	89	33	643	91	549	271
人口集中地区	4,640	2,578	136	83	728	70	809	236
10万人未満	1,120	554	29	23	200	19	217	78
20万人未満	721	429	18	13	94	10	124	33
50万人未満	1,474	848	56	25	209	22	257	57
100万人未満	563	335	10	7	91	10	77	33
200万人未満	308	151	6	7	63	3	63	15
200万人以上	454	261	17	8	71	6	71	20
末子年齢による区分	7,771	4,033	225	116	1,371	161	1,358	507
子どもあり	6,991	3,526	209	109	1,279	151	1,254	463
子どもと非同居	1,694	421	77	42	328	31	656	139
子どもと同居	5,251	3,101	129	67	949	119	580	306
18歳以上の子どもと同居	1,841	836	80	39	417	27	346	96
18歳未満の子どもをもつ	797	553	5	6	170	10	15	38
12歳未満の子どもをもつ	804	613	7	6	112	21	5	40
6歳未満の子どもをもつ	509	403	6	3	61	13	8	15
3歳未満の子どもをもつ	498	386	12	7	45	20	8	20
1歳未満の子どもをもつ	298	245	3	2	26	12	5	5
子どもなし	714	488	14	7	83	8	87	27
不詳	66	19	2	-	9	2	17	17
親との同別居	6,201	3,779	157	82	1,058	127	611	387
親と同居	1,465	876	35	16	325	43	88	82
夫の親と同居	1,067	630	24	8	264	35	56	50
妻の親と同居	396	245	11	8	60	8	32	32
両方の親と同居	2	1	-	-	1	-	-	-
親と別居	3,573	2,510	72	47	519	62	233	130
最も近い親と敷地内別居	212	144	4	3	38	6	9	8
最も近い親と近居	2,217	1,523	44	22	353	56	132	87
いずれの親とも遠居	1,144	843	24	22	128	-	92	35
その他	375	193	11	8	73	5	50	35
不詳	788	200	39	11	141	17	240	140
妻の従業上の地位	7,771	4,033	225	116	1,371	161	1,358	507
常勤	1,129	837	41	13	105	6	81	46
パート	1,610	1,140	61	23	171	19	126	70
自営・家族従業	1,021	120	17	4	713	90	33	44
専業主婦	3,600	1,797	97	63	334	40	1,087	182
その他	126	82	6	12	9	1	12	4
不詳	285	57	3	1	39	5	19	161

表7 有配偶女子年齢、居住地域、末子年齢、親との同別居、妻の従業上の地位、現在の職種別有配偶女子数

	合計	現在の職種／あなた(妻)									
		専門・技術	管理	事務	販売	サービス	農林業	生産工程・技能工	労務・単純作業	その他	不詳
妻の年齢別	4,171	644	46	808	392	714	254	377	242	179	515
～24歳	30	5	-	6	3	7	1	3	1	3	1
25～29歳	203	55	1	60	27	27	2	7	6	7	11
30～34歳	363	82	4	116	28	68	5	23	8	12	17
35～39歳	488	113	5	104	48	86	11	44	31	20	26
40～44歳	544	121	2	131	39	98	11	47	41	17	37
45～49歳	575	108	2	122	49	98	26	65	30	27	48
50～54歳	771	93	11	140	90	157	35	86	55	36	68
55～59歳	517	35	9	83	62	93	28	61	31	26	89
60～64歳	297	18	4	20	21	46	35	27	25	17	84
65～69歳	189	7	5	19	12	26	34	9	10	7	60
70～74歳	134	5	3	7	11	6	37	4	4	6	51
75歳以上	60	2	-	-	2	2	29	1	-	1	23
居住地域区分	4,171	644	46	808	392	714	254	377	242	179	515
非人口集中地区	1,885	258	11	292	132	288	229	224	108	76	267
人口集中地区	2,286	386	35	516	260	426	25	153	134	103	248
10万人未満	604	98	6	108	75	122	14	54	34	22	71
20万人未満	304	54	2	73	29	55	1	27	18	12	33
50万人未満	742	129	14	170	89	130	9	49	44	34	74
100万人未満	281	51	5	74	27	51	-	12	15	20	26
200万人未満	135	24	3	26	16	26	-	4	11	9	16
200万人以上	220	30	5	65	24	42	1	7	12	6	28
末子年齢による区分	4,171	644	46	808	392	714	254	377	242	179	515
子どもあり	3,706	541	40	663	343	650	246	355	224	164	480
子どもと非同居	756	71	14	113	81	109	73	69	52	34	140
子どもと同居	2,930	468	26	549	262	540	172	284	172	130	327
18歳以上の子どもと同居	1,099	105	15	173	108	208	80	124	65	59	162
18歳未満の子どもをもつ	570	97	4	130	56	111	23	54	32	17	46
12歳未満の子どもをもつ	547	127	3	109	43	105	12	55	40	23	30
6歳未満の子どもをもつ	251	48	-	55	22	55	7	20	17	16	11
3歳未満の子どもをもつ	173	46	1	49	20	18	2	7	9	8	13
1歳未満の子どもをもつ	85	37	1	20	3	13	1	3	1	1	5
子どもなし	431	101	5	139	46	60	6	22	17	12	23
不詳	34	2	1	6	3	4	2	-	1	3	12
親との同別居	3,569	600	35	755	341	616	158	327	203	153	381
親と同居	997	144	7	206	93	152	74	128	56	44	93
夫の親と同居	740	108	5	144	71	109	61	101	44	30	67
妻の親と同居	255	36	2	61	22	43	13	26	12	14	26
両方の親と同居	2	-	-	1	-	-	-	1	-	-	-
親と別居	1,960	396	21	470	197	347	41	151	111	89	137
最も近い親と敷地内別居	130	18	1	32	12	30	8	13	6	2	8
最も近い親と近居	1,256	241	15	306	123	211	26	97	79	60	98
いずれの親とも遠居	574	137	5	132	62	106	7	41	26	27	31
その他	223	25	4	38	17	55	10	20	12	5	37
不詳	389	35	3	41	34	62	33	28	24	15	114
妻の従業上の地位	4,171	644	46	808	392	714	254	377	242	179	515
常勤	1,129	355	17	326	65	95	9	138	41	32	51
パート	1,610	174	12	272	190	405	7	173	177	85	115
自営・家族従業	1,021	69	16	166	125	183	208	53	16	44	141
専業主婦	-	-	-	-	-	-	-	-	-	-	-
その他	126	32	1	30	5	26	-	6	7	10	9
不詳	285	14	-	14	7	5	30	7	1	8	199

表7 有配偶女子年齢、居住地域、末子年齢、親との同別居、妻の従業上の地位、現在の職種別有配偶女子数(つづき)

	合 計	現在の職種/夫									
		専 門 ・ 技 術	管 理	事 務	販 売	サ ー ビ ス	農 林 業 業	生 産 工 程 ・ 技 能 工	労 務 ・ 単 純 作 業	そ の 他	不 詳
妻の年齢別	6,413	1,372	567	523	593	744	340	860	260	273	881
～24歳	97	22	1	3	11	15	4	20	7	6	8
25～29歳	389	120	10	36	42	63	6	45	17	16	34
30～34歳	769	236	30	85	86	85	10	110	22	48	57
35～39歳	817	232	57	87	91	102	17	112	27	32	60
40～44歳	791	232	67	67	71	97	22	109	18	39	69
45～49歳	783	177	97	83	59	80	36	121	24	32	74
50～54歳	1,062	182	139	87	99	139	44	163	46	32	131
55～59歳	707	88	91	50	61	86	41	101	38	31	120
60～64歳	435	43	43	15	29	47	46	40	36	20	116
65～69歳	267	22	16	8	24	27	38	26	17	10	79
70～74歳	192	13	11	1	19	3	42	11	6	6	80
75歳以上	104	5	5	1	1	-	34	2	2	1	53
居住地域区分	6,413	1,372	567	523	593	744	340	860	260	273	881
非人口集中地区	2,582	427	174	172	163	267	295	437	123	95	429
人口集中地区	3,831	945	393	351	430	477	45	423	137	178	452
10万人未満	903	200	90	74	103	115	23	104	26	41	127
20万人未満	597	146	69	52	63	91	5	59	21	26	65
50万人未満	1,217	317	123	117	131	149	16	134	48	57	125
100万人未満	486	127	36	54	55	64	-	53	12	24	61
200万人未満	245	67	23	16	34	27	-	25	9	14	30
200万人以上	383	88	52	38	44	31	1	48	21	16	44
末子年齢による区分	6,413	1,372	567	523	593	744	340	860	260	273	881
子どもあり	5,737	1,189	526	453	528	651	325	785	237	251	792
子どもと非同居	1,038	140	117	62	94	106	91	133	56	37	202
子どもと同居	4,671	1,048	408	391	433	543	234	650	180	212	572
18歳以上の子どもと同居	1,495	226	176	105	130	175	95	224	74	58	232
18歳未満の子どもをもつ	782	169	102	78	66	98	32	113	19	32	73
12歳未満の子どもをもつ	799	235	60	75	69	96	24	111	25	41	63
6歳未満の子どもをもつ	501	153	32	53	56	61	9	63	17	32	25
3歳未満の子どもをもつ	490	141	16	49	62	62	9	73	9	25	44
1歳未満の子どもをもつ	293	104	9	21	30	37	3	39	16	19	15
子どもなし	627	175	40	66	62	89	10	72	23	20	70
不詳	49	8	1	4	3	4	5	3	-	2	19
親との同別居	5,590	1,296	494	490	518	658	230	760	206	244	694
親と同居	1,377	236	110	112	132	157	105	259	50	50	166
夫の親と同居	1,011	166	75	82	106	104	89	205	38	33	113
妻の親と同居	364	70	35	30	25	53	16	53	12	17	53
両方の親と同居	2	-	-	-	1	-	-	1	-	-	-
親と別居	4,213	930	330	319	329	408	67	394	120	160	283
最も近い親と敷地内別居	203	46	18	21	11	34	12	28	9	7	17
最も近い親と近居	2,085	552	182	187	198	271	44	278	83	111	179
いずれの親とも遠居	1,052	332	130	111	120	103	11	88	28	42	87
その他	325	58	28	30	26	42	14	51	9	12	55
不詳	548	72	26	29	31	51	44	56	27	22	190
妻の従業上の地位	6,413	1,372	567	523	593	744	340	860	260	273	881
常勤	1,048	277	89	122	72	126	19	176	49	36	82
パート	1,484	326	133	122	141	183	27	270	68	65	149
自営・家族従業	988	137	58	17	131	145	184	103	22	39	152
専業主婦	2,513	574	268	241	228	270	80	277	105	117	353
その他	114	25	14	16	14	11	3	15	8	5	3
不詳	266	33	5	5	7	9	27	19	8	11	142

表8 有配偶女子年齢、居住地域、末子年齢、親との同別居、妻の従業上の地位、現在の従業先の規模別有配偶女子数

	合 計	現在の従業先規模／あなた(妻)							
		1 〜 9 人	1 0 〜 2 9 人	3 0 〜 9 9 人	1 0 0 〜 9 9 人	3 0 0 〜 9 9 人	1 0 0 〜 9 9 人 以上	官 公 庁	不 詳
妻の年齢別	4,171	1,171	563	550	410	266	278	267	666
〜24歳	30	3	7	7	2	3	5	3	-
25〜29歳	203	40	40	26	25	20	23	16	13
30〜34歳	363	92	49	37	41	40	46	29	29
35〜39歳	488	128	79	65	48	33	54	43	38
40〜44歳	544	143	85	98	59	38	38	46	37
45〜49歳	575	150	88	76	80	37	34	49	61
50〜54歳	771	227	105	127	79	48	51	50	84
55〜59歳	517	153	70	74	49	34	22	23	92
60〜64歳	297	98	26	31	17	10	5	7	103
65〜69歳	189	69	13	7	7	2	-	1	90
70〜74歳	134	51	1	1	3	1	-	-	77
75歳以上	60	17	-	1	-	-	-	-	42
居住地域区分	4,171	1,171	563	550	410	266	278	267	666
非人口集中地区	1,885	538	242	260	171	98	63	122	391
人口集中地区	2,286	633	321	290	239	168	215	145	275
10万人未満	604	190	93	71	64	40	26	39	81
20万人未満	304	79	30	46	34	24	43	14	34
50万人未満	742	193	109	97	78	63	71	54	77
100万人未満	281	70	42	44	28	21	33	18	25
200万人未満	135	43	20	10	8	6	18	8	22
200万人以上	220	58	27	22	27	14	24	12	36
末子年齢による区分	4,171	1,171	563	550	410	266	278	267	666
子どもあり	3,706	1,059	502	494	361	223	210	231	626
子どもと非同居	756	247	76	85	54	35	27	34	198
子どもと同居	2,930	247	76	85	54	35	27	34	198
18歳以上の子どもと同居	1,099	309	138	154	121	64	59	54	200
18歳未満の子どもをもつ	570	158	89	85	66	40	33	47	52
12歳未満の子どもをもつ	547	144	92	93	62	32	36	47	41
6歳未満の子どもをもつ	251	71	44	30	24	24	24	15	19
3歳未満の子どもをもつ	173	42	33	22	15	17	14	15	15
1歳未満の子どもをもつ	85	19	8	5	8	7	14	16	8
子どもなし	431	102	57	53	48	43	64	35	29
不詳	34	10	4	3	1	-	4	1	11
親との同別居	3,569	971	504	493	369	241	262	250	479
親と同居	997	307	148	151	93	70	41	56	131
夫の親と同居	740	239	116	102	68	46	29	42	98
妻の親と同居	255	68	31	48	25	24	12	14	33
両方の親と同居	2	-	1	1	-	-	-	-	-
親と別居	1,960	521	293	264	220	140	183	176	163
最も近い親と敷地内別居	130	42	21	18	13	5	6	11	14
最も近い親と近居	1,256	350	183	173	132	89	104	116	109
いずれの親とも遠居	574	129	89	73	75	46	73	49	40
その他	223	50	31	35	29	11	17	9	41
不詳	389	93	32	43	27	20	21	9	144
妻の従業上の地位	4,171	1,171	563	550	410	266	278	267	666
常勤	1,129	146	152	189	167	136	128	174	37
パート	1,610	327	338	309	225	116	123	66	106
自営・家族従業	1,021	658	55	17	-	-	-	-	291
専業主婦	-	-	-	-	-	-	-	-	-
その他	126	13	13	19	15	12	26	18	10
不詳	285	27	5	16	3	2	1	9	222

表8 有配偶女子年齢、居住地域、末子年齢、親との同別居、妻の従業上の地位、現在の従業先の規模別有配偶女子数(つづき)

	合 計	現在の従業先規模/夫							
		1 〃 9 人	1 0 〃 2 9 人	3 0 〃 9 人	1 0 〃 2 9 人	3 0 〃 9 人	1 0 〃 0 人 以上	官 公 庁	不 詳
妻の年齢別	6,413	1,520	642	709	564	536	943	474	1,025
～24歳	97	25	7	12	9	12	11	12	9
25～29歳	389	63	48	50	47	43	77	30	31
30～34歳	769	142	77	80	100	89	156	65	60
35～39歳	817	140	81	96	81	86	190	75	68
40～44歳	791	165	79	95	76	87	150	70	69
45～49歳	783	187	73	106	61	67	123	78	88
50～54歳	1,062	271	108	130	92	84	162	85	130
55～59歳	707	192	91	72	59	47	56	48	142
60～64歳	435	149	39	51	26	15	14	10	131
65～69歳	267	109	26	12	8	4	3	-	105
70～74歳	192	55	12	1	4	2	1	-	117
75歳以上	104	22	1	4	1	-	-	1	75
居住地域区分	6,413	1,520	642	709	564	536	943	474	1,025
非人口集中地区	2,582	657	272	294	225	169	209	186	570
人口集中地区	3,831	863	370	415	339	367	734	288	455
10万人未満	903	218	109	96	79	74	115	85	127
20万人未満	597	116	52	65	64	58	144	34	64
50万人未満	1,217	254	116	135	107	135	256	90	124
100万人未満	486	115	37	54	31	44	100	45	60
200万人未満	245	67	23	26	22	24	33	17	33
200万人以上	383	93	33	39	36	32	86	17	47
末子年齢による区分	6,413	1,520	642	709	564	536	943	474	1,025
子どもあり	5,737	1,394	574	634	501	466	797	423	948
子ども非同居	1,038	293	107	108	73	59	73	66	259
子ども同居	4,671	1,100	465	523	426	407	724	357	669
18歳以上の子ども同居	1,495	415	167	164	116	100	193	84	256
18歳未満の子どもをもつ	782	192	76	83	84	68	119	69	91
12歳未満の子どもをもつ	799	155	75	115	80	85	154	68	67
6歳未満の子どもをもつ	501	104	49	60	47	58	99	50	34
3歳未満の子どもをもつ	490	82	53	50	56	61	93	45	50
1歳未満の子どもをもつ	293	55	24	36	34	30	59	36	19
子どもなし	627	115	65	70	58	70	142	50	57
不詳	49	11	3	5	5	-	4	1	20
親との同別居	5,590	1,245	552	644	518	499	912	454	766
親と同居	1,377	375	145	181	118	113	132	98	215
夫の親と同居	1,011	290	106	140	89	71	89	74	152
妻の親と同居	364	85	38	41	28	42	43	24	63
両方の親と同居	2	-	1	-	1	-	-	-	-
親と別居	4,213	674	313	383	349	340	690	310	281
最も近い親と敷地内別居	203	39	28	27	18	20	20	27	24
最も近い親と近居	2,085	485	214	252	210	196	344	205	179
いずれの親とも遠居	1,052	150	71	104	121	124	326	78	78
その他	325	72	36	37	19	22	55	24	60
不詳	548	124	58	43	32	24	35	22	210
妻の従業上の地位	6,413	1,520	642	709	564	536	943	474	1,025
常勤	1,048	183	117	147	114	102	153	125	107
パート	1,484	281	175	196	175	165	263	88	141
自営・家族従業	988	566	79	43	15	11	23	19	232
専業主婦	2,513	421	244	283	244	239	471	226	385
その他	114	19	9	25	11	13	20	9	8
不詳	266	50	18	15	5	6	13	7	152

表9 有配偶女子年齢、居住地域、末子年齢、親との同別居、妻の従業上の地位、出勤時間別有配偶女子数および平均出勤時間

	合計	出勤時間(妻)					平均(時)	合計	出勤時間(夫)					平均(時)
		7時前	7時から8時前	8時から9時前	9時以降	不詳			7時前	7時から8時前	8時から9時前	9時以降	不詳	
妻の年齢別	4,171	147	831	1,329	849	1,015	8:43	6,413	975	2,441	1,318	417	1,262	7:38
～24歳	30	3	8	9	7	3	9:40	97	21	45	19	3	9	7:13
25～29歳	203	2	56	82	41	22	8:39	389	69	171	91	28	30	7:36
30～34歳	363	6	93	135	78	51	8:43	769	124	320	212	47	66	7:35
35～39歳	488	15	115	189	100	69	8:32	817	119	362	197	49	90	7:38
40～44歳	544	12	114	215	109	94	8:44	791	139	345	163	49	95	7:34
45～49歳	575	13	127	215	115	105	8:40	783	118	335	164	45	121	7:37
50～54歳	771	30	158	258	190	135	8:49	1,062	187	457	185	61	172	7:32
55～59歳	517	33	99	136	111	138	8:43	707	110	234	135	53	175	7:42
60～64歳	297	20	41	56	57	123	8:49	435	46	110	94	34	151	7:58
65～69歳	189	11	15	25	23	115	8:40	267	30	50	31	26	130	8:12
70～74歳	134	1	4	7	17	105	9:08	192	10	10	19	17	136	8:03
75歳以上	60	1	1	2	1	55	7:24	104	2	2	8	5	87	8:38
居住地域区分	4,171	147	831	1,329	849	1,015	8:43	6,413	975	2,441	1,318	417	1,262	7:38
非人口集中地区	1,885	69	444	572	268	532	8:25	2,582	364	977	442	111	688	7:29
人口集中地区	2,286	78	387	757	581	483	8:56	3,831	611	1,464	876	306	574	7:43
10万人未満	604	18	114	197	130	145	8:58	903	145	361	172	62	163	7:38
20万人未満	304	8	53	95	86	62	8:55	597	127	203	137	54	76	7:40
50万人未満	742	33	122	252	195	140	8:56	1,217	177	494	291	89	166	7:44
100万人未満	281	6	41	98	77	59	8:56	486	66	178	128	40	74	7:46
200万人未満	135	7	18	41	40	29	9:13	245	34	85	64	28	34	8:00
200万人以上	220	6	39	74	53	48	8:43	383	62	143	84	33	61	7:46
末子年齢による区分	4,171	147	831	1,329	849	1,015	8:43	6,413	975	2,441	1,318	417	1,262	7:38
子どもあり	3,706	125	710	1,177	753	941	8:44	5,737	869	2,177	1,154	376	1,161	7:38
子どもと非同居	756	42	126	168	134	286	8:37	1,038	140	304	188	81	325	7:48
子どもと同居	2,930	83	582	1,006	617	642	8:45	4,671	728	1,869	964	293	817	7:37
18歳以上の子どもと同居	1,099	46	203	324	257	269	8:54	1,495	237	558	270	110	320	7:41
18歳未満の子どもをもつ	570	10	120	225	127	88	8:40	782	120	333	162	52	115	7:37
12歳未満の子どもをもつ	547	12	113	237	103	82	8:33	799	132	361	158	47	101	7:35
6歳未満の子どもをもつ	251	5	52	93	60	41	8:42	501	83	224	121	32	41	7:37
3歳未満の子どもをもつ	173	2	38	67	41	25	9:08	490	78	218	135	24	35	7:33
1歳未満の子どもをもつ	85	1	22	25	13	24	8:35	293	54	117	78	18	26	7:34
子どもなし	431	22	116	145	88	60	8:32	627	100	257	157	37	76	7:36
不詳	34	-	5	7	8	14	10:21	49	6	7	7	4	25	8:17
親との同別居	3,569	116	752	1,200	749	752	8:44	5,590	881	2,242	1,189	352	926	7:38
親と同居	997	26	250	333	168	220	8:35	1,377	222	550	268	71	266	7:34
夫の親と同居	740	19	183	242	125	171	8:30	1,011	151	395	204	54	207	7:35
妻の親と同居	255	7	66	91	43	48	8:48	364	71	154	64	17	58	7:32
両方の親と同居	2	-	1	-	-	1	7:30	2	-	1	-	-	1	7:30
親と別居	1,960	60	397	716	469	318	8:50	3,340	541	1,447	759	231	362	7:38
最も近い親と敷地内別居	130	2	31	46	27	24	8:33	203	22	102	41	10	28	7:31
最も近い親と近居	1,256	34	260	464	291	207	8:52	2,085	332	907	470	142	234	7:37
いずれの親とも遠居	574	24	106	206	151	87	8:49	1,052	187	438	248	79	100	7:41
その他	223	11	47	65	44	56	8:30	325	50	117	65	17	76	7:40
不詳	389	19	58	86	68	158	8:44	548	68	128	97	33	222	7:47
妻の従業上の地位	4,171	147	831	1,329	849	1,015	8:43	6,413	975	2,441	1,318	417	1,262	7:38
常勤	1,129	47	514	430	74	64	7:56	1,048	138	485	243	52	130	7:43
パート	1,610	53	218	712	513	114	9:10	1,484	310	668	255	90	161	7:29
自営・家族従業	1,021	40	50	115	227	589	9:10	988	77	198	186	94	433	7:56
専業主婦	-	-	-	-	-	-	-	2,513	412	992	583	163	363	7:38
その他	126	4	24	57	20	21	8:53	114	18	49	25	6	16	7:26
不詳	285	3	25	15	15	227	8:07	266	20	49	26	12	159	7:41

表10 有配偶女子年齢、居住地域、末子年齢、親との同別居、妻の従業上の地位、
帰宅時間別有配偶女子数および平均帰宅時間

	合計	帰宅時間(妻)						平均(時)	合計	帰宅時間(夫)						平均(時)
		20時前	20時～21時前	21時～22時前	22時以降	不詳	20時前			20時～21時前	21時～22時前	22時以降	不詳			
妻の年齢別	4,171	2,726	159	72	154	1,060	17:15	6,413	2,816	801	591	831	1,374	18:51		
～24歳	30	21	5	-	1	3	17:42	97	51	13	8	14	11	18:15		
25～29歳	203	154	13	9	8	19	18:01	389	169	53	53	82	32	19:11		
30～34歳	363	261	18	8	22	54	17:28	769	294	120	114	160	81	19:14		
35～39歳	488	364	25	6	23	70	17:16	817	304	123	103	189	98	19:04		
40～44歳	544	400	18	15	15	96	16:59	791	333	108	102	140	108	19:14		
45～49歳	575	422	19	9	12	113	17:21	783	341	125	77	100	140	19:11		
50～54歳	771	547	36	13	31	144	17:19	1,062	551	154	84	82	191	18:54		
55～59歳	517	327	14	6	18	152	16:55	707	379	74	33	32	189	18:16		
60～64歳	297	147	6	1	12	131	16:54	435	228	21	10	15	161	17:32		
65～69歳	189	58	4	3	7	117	16:37	267	107	7	3	13	137	17:04		
70～74歳	134	21	1	2	4	106	18:06	192	42	3	4	4	139	18:03		
75歳以上	60	4	-	-	1	55	16:28	104	17	-	-	-	87	15:00		
居住地域区分	4,171	2,726	159	72	154	1,060	17:15	6,413	2,816	801	591	831	1,374	18:51		
非人口集中地区	1,885	1,214	52	19	49	551	17:18	2,582	1,273	270	149	158	732	18:34		
人口集中地区	2,286	1,512	107	53	105	509	17:13	3,831	1,543	531	442	673	642	19:01		
10万人未満	604	403	17	9	29	146	17:10	903	433	121	79	90	180	18:44		
20万人未満	304	198	17	10	12	67	17:21	597	215	85	77	138	82	18:48		
50万人未満	742	505	36	14	34	153	17:09	1,217	472	178	148	227	192	19:11		
100万人未満	281	178	20	7	15	61	17:23	486	182	59	48	114	83	19:05		
200万人未満	135	81	7	7	9	31	16:48	245	100	33	34	41	37	19:15		
200万人以上	220	147	10	6	6	51	17:25	383	141	55	56	63	68	19:16		
末子年齢による区分	4,171	2,726	159	72	154	1,060	17:15	6,413	2,816	801	591	831	1,374	18:51		
子どもあり	3,706	2,424	118	52	128	984	17:06	5,737	2,569	703	496	713	1,256	18:48		
子ども非同居	756	401	22	11	24	298	17:12	1,038	521	82	39	44	352	18:06		
子ども同居	2,930	2,017	96	41	103	673	17:05	4,671	2,042	619	457	668	885	18:55		
18歳以上の子ども同居	1,099	713	41	20	38	287	17:11	1,495	746	185	110	106	348	18:42		
18歳未満の子どもをもつ	570	431	17	10	15	97	17:12	782	330	116	91	119	126	19:10		
12歳未満の子どもをもつ	547	421	17	4	22	83	16:44	799	334	107	83	160	115	19:09		
6歳未満の子どもをもつ	251	193	4	2	10	42	16:37	501	208	67	69	115	42	19:07		
3歳未満の子どもをもつ	173	124	11	1	11	26	17:24	490	192	87	68	100	43	18:55		
1歳未満の子どもをもつ	85	59	3	-	23	17:48	293	124	46	33	60	30	30	18:59		
子どもなし	431	291	37	19	22	62	18:18	627	236	97	91	111	92	19:23		
不詳	34	11	4	1	4	14	17:10	49	11	1	4	7	26	18:15		
親との同別居	3,569	2,441	141	67	131	789	17:17	5,590	2,452	757	564	789	1,028	18:57		
親と同居	997	683	32	19	31	232	17:28	1,377	671	180	96	142	288	18:51		
夫の親と同居	740	503	20	15	21	181	17:36	1,011	497	129	70	93	222	18:54		
妻の親と同居	255	179	12	4	10	50	17:05	364	174	51	25	49	65	18:44		
両方の親と同居	2	1	-	-	-	1	17:30	2	-	-	1	-	1	21:00		
親と別居	1,960	1,419	89	39	82	331	17:15	3,340	1,446	489	417	573	415	19:06		
最も近い親と敷地内別居	130	92	7	-	6	25	17:27	203	108	24	15	25	31	18:46		
最も近い親と近居	1,256	914	49	29	53	211	17:13	2,085	949	317	255	299	265	19:02		
いずれの親とも遠居	574	413	33	10	23	95	17:16	1,052	389	148	147	249	119	19:17		
その他	223	152	7	1	4	59	16:54	325	126	41	26	45	87	18:39		
不詳	389	187	13	8	14	167	17:15	548	209	47	25	29	238	18:00		
妻の従業上の地位	4,171	2,726	159	72	154	1,060	17:15	6,413	2,816	801	591	831	1,374	18:51		
常勤	1,129	915	80	32	27	75	18:21	1,048	542	130	101	126	149	18:59		
パート	1,610	1,339	42	18	75	136	16:29	1,484	724	226	156	201	177	18:58		
自営・家族従業	1,021	324	31	17	45	604	16:56	988	343	80	47	63	455	18:22		
専業主婦	-	-	-	-	-	-	-	2,513	1,100	333	258	410	412	18:52		
その他	126	96	4	3	4	19	17:44	114	45	20	15	18	16	18:12		
不詳	285	52	2	2	3	226	17:39	266	62	12	14	13	165	19:00		

表11 有配偶女子年齢、居住地域、末子年齢、親との同別居、妻の従業上の地位、
年間収入別有配偶女子数

	合 計	年間収入／あなた(妻)												
		なし	100万円未満	100万円～199万円	200万円～299万円	300万円～399万円	400万円～499万円	500万円～599万円	600万円～699万円	700万円～799万円	800万円～899万円	900万円～999万円	1000万円以上	不詳
妻の年齢別	7,771	1,411	1,803	917	460	320	214	111	144	62	23	7	16	2,283
～24歳	98	22	12	7	9	6	-	-	-	-	-	-	-	42
25～29歳	398	82	56	48	28	34	15	3	-	-	2	-	-	130
30～34歳	781	198	136	64	40	36	42	15	6	1	1	-	-	242
35～39歳	825	151	205	90	44	37	28	18	20	4	3	-	1	224
40～44歳	806	135	227	102	55	34	23	14	26	10	4	1	1	174
45～49歳	804	113	211	122	63	31	20	18	32	13	2	2	1	176
50～54歳	1,137	177	281	170	87	61	37	18	25	17	2	1	3	258
55～59歳	860	174	189	102	56	37	24	11	22	9	4	2	3	227
60～64歳	717	153	138	80	39	18	15	7	8	7	-	-	4	248
65～69歳	570	80	151	74	19	10	4	3	-	1	3	1	2	222
70～74歳	458	68	115	41	17	9	4	3	4	-	2	-	-	195
75歳以上	317	58	82	17	3	7	2	1	1	-	-	-	1	145
居住地域区分	7,771	1,411	1,803	917	460	320	214	111	144	62	23	7	16	2,283
非人口集中地区	3,131	520	746	444	221	118	80	40	48	22	6	3	3	880
人口集中地区	4,640	891	1,057	473	239	202	134	71	96	40	17	4	13	1,403
10万人未満	1,120	194	275	129	77	46	33	20	23	6	6	1	3	307
20万人未満	721	144	144	66	28	29	19	3	18	4	4	2	2	258
50万人未満	1,474	307	336	150	78	64	43	20	31	14	3	-	3	425
100万人未満	563	100	132	61	22	19	22	13	9	8	2	-	3	172
200万人未満	308	47	71	32	11	19	4	4	7	3	1	1	-	108
200万人以上	454	99	99	35	23	25	13	11	8	5	1	-	2	133
末子年齢による区分	7,771	1,411	1,803	917	460	320	214	111	144	62	23	7	16	2,283
子どもあり	6,991	1,301	1,656	813	384	257	175	92	128	59	19	7	15	2,085
子ども非同居	1,694	297	380	200	108	65	43	17	23	14	4	1	9	533
子ども同居	5,251	1,001	1,268	610	275	192	131	75	105	45	15	6	5	1,523
18歳以上の子ども同居	1,841	306	469	245	113	78	41	24	36	25	6	3	-	495
18歳未満の子どもをもつ	797	119	221	130	55	37	17	11	26	11	4	3	2	161
12歳未満の子どもをもつ	804	120	266	101	45	24	22	17	21	6	-	-	-	182
6歳未満の子どもをもつ	509	131	113	38	14	21	16	7	8	1	2	-	-	158
3歳未満の子どもをもつ	498	149	65	31	10	11	13	2	8	-	3	-	1	205
1歳未満の子どもをもつ	298	86	23	15	12	13	14	7	1	2	-	-	-	125
子どもなし	714	103	135	99	75	60	37	18	16	3	4	-	1	163
不詳	66	7	12	5	1	3	2	1	-	-	-	-	-	35
親との同別居	6,201	1,136	1,393	744	390	282	185	100	130	51	17	6	13	1,754
親と同居	1,465	226	316	224	143	71	41	35	28	9	5	2	5	360
夫の親と同居	1,067	150	239	175	101	49	29	24	19	6	4	-	4	267
妻の親と同居	396	76	76	49	42	21	12	11	9	3	1	2	1	93
両方の親と同居	2	-	1	-	-	1	-	-	-	-	-	-	-	-
親と別居	3,573	726	831	383	179	168	121	58	86	34	10	3	6	968
最も近い親と敷地内別居	212	35	54	28	18	10	2	4	5	1	1	1	-	53
最も近い親と近居	2,217	448	512	250	119	106	82	39	53	21	3	2	2	580
いずれの親とも遠居	1,144	243	265	105	42	52	37	15	28	12	6	-	4	335
その他	375	59	89	51	23	12	13	3	9	4	1	-	1	110
不詳	788	125	157	86	45	31	10	4	7	4	1	1	1	316
妻の従業上の地位	7,771	1,411	1,803	917	460	320	214	111	144	62	23	7	16	2,283
常勤	1,129	8	42	199	228	197	151	73	103	42	10	2	4	70
パート	1,610	66	1,074	352	52	9	4	1	2	5	1	-	-	44
自営・家族従業	1,021	130	277	176	100	64	35	30	19	9	8	5	10	158
専業主婦	3,600	1,180	331	111	49	35	20	5	10	4	3	-	1	1,851
その他	126	2	30	52	21	10	1	1	3	1	-	-	-	5
不詳	285	25	49	27	10	5	3	1	7	1	1	-	1	155

表11 有配偶女子年齢、居住地域、末子年齢、親との同別居、妻の従業上の地位、
年間収入別有配偶女子数(つづき)

	合 計	年間収入／夫													
		な し	1 0 0 万 円 未 満	1 0 0 万 円	2 0 0 万 円	3 0 0 万 円	4 0 0 万 円	5 0 0 万 円	6 0 0 万 円	8 0 0 万 円	1 0 0 万 円	1 2 0 万 円	1 5 0 万 円 以上	不 詳	
妻の年齢別	7,771	209	341	454	801	924	784	710	937	539	292	129	150	1,501	
～24歳	98	-	2	10	24	29	9	7	1	-	1	-	-	15	
25～29歳	398	2	7	16	77	93	78	50	25	4	1	1	-	44	
30～34歳	781	4	11	26	83	134	141	116	130	32	16	4	6	78	
35～39歳	825	9	8	24	70	108	103	112	174	84	37	10	13	73	
40～44歳	806	6	11	18	55	88	96	103	163	102	44	14	19	87	
45～49歳	804	5	12	26	62	85	90	89	129	100	51	33	23	99	
50～54歳	1,137	26	23	56	100	111	125	107	170	132	80	30	32	145	
55～59歳	860	26	51	73	90	83	66	70	87	56	32	23	20	183	
60～64歳	717	34	66	71	84	78	38	25	33	23	15	7	19	224	
65～69歳	570	35	61	63	70	59	24	24	9	3	8	3	9	202	
70～74歳	458	28	48	47	52	32	11	7	14	2	7	4	4	202	
75歳以上	317	34	41	24	34	24	3	-	2	1	-	-	5	149	
居住地域区分	7,771	209	341	454	801	924	784	710	937	539	292	129	150	1,501	
非人口集中地区	3,131	102	196	247	389	379	301	239	313	135	57	27	28	718	
人口集中地区	4,640	107	145	207	412	545	483	471	624	404	235	102	122	783	
10万人未満	1,120	21	42	55	126	148	123	110	132	71	38	14	19	221	
20万人未満	721	17	15	31	52	93	72	75	94	60	42	21	26	123	
50万人未満	1,474	41	47	73	121	158	155	163	213	139	77	34	35	218	
100万人未満	563	12	15	15	55	61	61	60	86	55	27	14	16	86	
200万人未満	308	7	14	10	32	41	32	20	36	26	18	4	10	58	
200万人以上	454	9	12	23	26	44	40	43	63	53	33	15	16	77	
末子年齢による区分	7,771	209	341	454	801	924	784	710	937	539	292	129	150	1,501	
子どもあり	6,991	196	316	417	701	794	685	637	853	487	281	119	142	1,363	
子どもと非同居	1,694	90	135	143	178	173	106	92	114	78	56	24	41	464	
子どもと同居	5,251	104	179	269	519	619	577	544	739	409	224	95	100	873	
18歳以上の子どもと同居	1,841	55	91	119	177	183	160	141	215	157	86	38	39	380	
18歳未満の子どもをもつ	797	7	8	18	60	80	110	91	148	88	59	26	27	75	
12歳未満の子どもをもつ	804	6	13	22	62	113	84	122	154	84	35	19	10	80	
6歳未満の子どもをもつ	509	-	7	23	51	65	66	74	103	43	15	4	9	49	
3歳未満の子どもをもつ	498	3	3	21	65	86	86	69	64	22	18	3	3	55	
1歳未満の子どもをもつ	298	2	5	9	43	58	58	33	40	11	3	1	5	30	
子どもなし	714	10	24	32	95	125	98	72	78	50	11	9	8	102	
不詳	66	3	1	5	5	5	1	1	6	2	-	1	-	36	
親との同別居	6,201	119	172	312	586	765	705	647	875	502	266	114	126	1,012	
親と同居	1,465	22	41	74	173	218	179	163	194	89	43	18	24	227	
夫の親と同居	1,067	19	32	51	127	163	130	122	141	62	26	11	20	163	
妻の親と同居	396	3	9	23	46	54	49	41	53	27	16	7	4	64	
両方の親と同居	2	-	-	-	1	-	-	-	-	-	1	-	-	-	
親と別居	3,573	48	78	139	314	442	450	422	573	368	192	85	87	375	
最も近い親と敷地内別居	212	2	4	11	29	29	32	21	35	12	8	2	2	25	
最も近い親と近居	2,217	28	48	95	231	312	298	273	321	205	88	36	44	238	
いずれの親とも遠居	1,144	18	26	33	54	101	120	128	217	151	96	47	41	112	
その他	375	11	9	28	30	43	30	32	59	25	11	4	8	85	
不詳	788	38	44	71	69	62	46	30	49	20	20	7	7	325	
妻の従業上の地位	7,771	209	341	454	801	924	784	710	937	539	292	129	150	1,501	
常勤	1,129	19	31	68	119	167	144	124	169	79	29	11	10	159	
パート	1,610	27	49	80	179	213	203	167	241	138	57	17	10	229	
自営・家族従業	1,021	18	87	81	125	109	92	62	95	48	43	26	48	187	
専業主婦	3,600	134	152	196	345	403	316	327	396	259	150	72	78	772	
その他	126	2	6	6	14	16	15	13	17	7	7	1	3	19	
不詳	285	9	16	23	19	16	14	17	19	8	6	2	1	135	

表12 有配偶女子年齢、居住地域、末子年齢、親との同別居、妻の従業上の地位、
子どもの有無別有配偶女子数

	合 計	子どもの有無		
		い る	い な い	不 詳
妻の年齢別	7,771	6,991	714	66
～24歳	98	66	31	1
25～29歳	398	259	133	6
30～34歳	781	626	151	4
35～39歳	825	721	101	3
40～44歳	806	737	65	4
45～49歳	804	755	48	1
50～54歳	1,137	1,070	57	10
55～59歳	860	824	28	8
60～64歳	717	672	38	7
65～69歳	570	535	24	11
70～74歳	458	434	19	5
75歳以上	317	292	19	6
居住地域区分	7,771	6,991	714	66
非人口集中地区	3,131	2,918	185	28
人口集中地区	4,640	4,073	529	38
10万人未満	1,120	1,025	88	7
20万人未満	721	604	108	9
50万人未満	1,474	1,300	162	12
100万人未満	563	481	76	6
200万人未満	308	268	36	4
200万人以上	454	395	59	-
末子年齢による区分	7,771	6,991	714	66
子どもあり	6,991	6,991	-	-
子どもと非同居	1,694	1,694	-	-
子どもと同居	5,251	5,251	-	-
18歳以上の子どもと同居	1,841	1,841	-	-
18歳未満の子どもをもつ	797	797	-	-
12歳未満の子どもをもつ	804	804	-	-
6歳未満の子どもをもつ	509	509	-	-
3歳未満の子どもをもつ	498	498	-	-
1歳未満の子どもをもつ	298	298	-	-
子どもなし	714	-	714	-
不詳	66	-	-	66
親との同別居	6,201	5,502	646	53
親と同居	1,465	1,375	86	4
夫の親と同居	1,067	1,005	60	2
妻の親と同居	396	368	26	2
両方の親と同居	2	2	-	-
親と別居	3,573	3,082	470	21
最も近い親と敷地内別居	212	198	13	1
最も近い親と近居	2,217	1,903	300	14
いずれの親とも遠居	1,144	981	157	6
その他	375	340	34	1
不詳	788	705	56	27
妻の従業上の地位	7,771	6,991	714	66
常勤	1,129	930	195	4
パート	1,610	1,460	139	11
自営・家族従業	1,021	953	60	8
専業主婦	3,600	3,285	283	32
その他	126	97	27	2
不詳	285	266	10	9

表13 有配偶女子年齢、居住地域、末子年齢、親との同別居、妻の従業上の地位、子ども数別有配偶女子数および平均子ども数

	合 計	子ども数												平均 子ども 数
		な し	1 人	2 人	3 人	4 人	5 人	6 人	7 人	8 人	9 人	1 0 人	不 詳	
妻の年齢別	7,771	714	1,349	3,669	1,646	212	33	6	2	1	1	-	138	1.9
～24歳	98	31	56	9	1	-	-	-	-	-	-	-	1	0.8
25～29歳	398	133	146	89	23	-	-	-	-	-	-	-	7	1.0
30～34歳	781	151	239	300	73	11	2	-	-	-	-	-	5	1.4
35～39歳	825	101	177	363	159	16	1	-	-	-	-	-	8	1.8
40～44歳	806	65	130	374	199	27	3	2	-	-	-	-	6	2.0
45～49歳	804	48	81	412	233	21	2	-	1	-	-	-	6	2.1
50～54歳	1,137	57	131	638	270	26	1	1	-	-	-	-	13	2.1
55～59歳	860	28	112	489	190	23	2	-	-	-	-	-	16	2.1
60～64歳	717	38	89	400	148	18	6	1	-	-	-	-	17	2.1
65～69歳	570	24	81	293	123	19	4	1	1	1	1	-	22	2.1
70～74歳	458	19	69	212	118	17	3	-	-	-	-	-	20	2.1
75歳以上	317	19	38	90	109	34	9	1	-	-	-	-	17	2.4
居住地域区分	7,771	714	1,349	3,669	1,646	212	33	6	2	1	1	-	138	1.9
非人口集中地区	3,131	185	427	1,473	841	116	19	5	1	-	-	-	64	2.1
人口集中地区	4,640	529	922	2,196	805	96	14	1	1	1	1	-	74	1.8
10万人未満	1,120	88	190	567	238	23	3	-	-	-	-	-	11	1.9
20万人未満	721	108	148	331	108	9	3	-	-	-	-	-	14	1.7
50万人未満	1,474	162	281	693	269	34	4	1	1	1	1	-	27	1.8
100万人未満	563	76	132	252	77	12	3	-	-	-	-	-	11	1.7
200万人未満	308	36	63	143	50	9	1	-	-	-	-	-	6	1.8
200万人以上	454	59	108	210	63	9	-	-	-	-	-	-	5	1.7
末子年齢による区分	7,771	714	1,349	3,669	1,646	212	33	6	2	1	1	-	138	1.9
子どもあり	6,991	-	1,349	3,669	1,646	212	33	6	2	1	1	-	72	2.1
子どもと非同居	1,694	-	289	989	357	43	12	1	-	1	-	-	2	2.1
子どもと同居	5,251	-	1,060	2,680	1,289	169	21	5	2	-	1	-	24	2.1
18歳以上の子どもと同居	1,841	-	219	1,066	483	47	6	2	1	-	1	-	16	2.2
18歳未満の子どもをもつ	797	-	115	414	242	21	2	-	-	-	-	-	3	2.2
12歳未満の子どもをもつ	804	-	154	398	213	29	5	2	1	-	-	-	2	2.2
6歳未満の子どもをもつ	509	-	157	240	94	17	1	-	-	-	-	-	-	1.9
3歳未満の子どもをもつ	498	-	214	206	66	12	-	-	-	-	-	-	-	1.8
1歳未満の子どもをもつ	298	-	145	104	43	4	2	-	-	-	-	-	-	1.7
子どもなし	714	714	-	-	-	-	-	-	-	-	-	-	-	-
不詳	66	-	-	-	-	-	-	-	-	-	-	-	66	-
親との同別居	6,201	646	1,134	2,909	1,231	149	21	5	1	-	-	-	105	1.9
親と同居	1,465	86	180	758	374	44	8	1	1	-	-	-	13	2.1
夫の親と同居	1,067	60	127	535	295	36	5	1	-	-	-	-	8	2.1
妻の親と同居	396	26	53	222	78	8	3	-	1	-	-	-	5	2.0
両方の親と同居	2	-	-	1	1	-	-	-	-	-	-	-	-	2.5
親と別居	3,573	470	761	1,595	640	64	5	2	-	-	-	-	36	1.7
最も近い親と敷地内別居	212	13	29	101	60	6	-	1	-	-	-	-	2	2.1
最も近い親と近居	2,217	300	504	956	389	40	4	1	-	-	-	-	23	1.7
いずれの親とも遠居	1,144	157	228	538	191	18	1	-	-	-	-	-	11	1.7
その他	375	34	59	180	84	14	-	-	-	-	-	-	4	2.0
不詳	788	56	134	376	133	27	8	2	-	-	-	-	52	2.0
妻の従業上の地位	7,771	714	1,349	3,669	1,646	212	33	6	2	1	1	-	138	1.9
常勤	1,129	195	187	504	220	16	1	-	-	-	-	-	6	1.7
パート	1,610	139	229	815	377	31	1	-	-	-	-	-	18	2.0
自営・家族従業	1,021	60	99	481	297	56	9	3	1	-	1	-	14	2.2
専業主婦	3,600	283	783	1,692	652	99	18	1	1	-	-	-	71	1.9
その他	126	27	11	53	27	3	-	1	-	-	-	-	4	1.8
不詳	285	10	40	124	73	7	4	1	-	1	-	-	25	2.2

表14 有配偶女子年齢、居住地域、未子年齢、親との同別居、妻の従業上の地位、同居している子ども数別有配偶女子数および平均同居子ども数

	合 計	同居している子ども数												平均同居子ども数	
		なし	1人	2人	3人	4人	5人	6人	7人	8人	9人	10人	不詳		
妻の年齢別	6,991	1,694	2,559	1,995	628	59	9	1	-	-	-	-	-	46	1.3
～24歳	66	-	56	9	1	-	-	-	-	-	-	-	-	-	1.2
25～29歳	259	1	145	89	23	-	-	-	-	-	-	-	-	1	1.5
30～34歳	626	1	238	300	73	11	2	-	-	-	-	-	-	1	1.8
35～39歳	721	2	182	359	159	15	1	-	-	-	-	-	-	3	2.0
40～44歳	737	13	157	367	176	19	3	1	-	-	-	-	-	1	2.1
45～49歳	755	71	222	338	110	9	2	-	-	-	-	-	-	3	1.7
50～54歳	1,070	267	415	318	64	3	1	-	-	-	-	-	-	2	1.2
55～59歳	824	325	358	127	10	1	-	-	-	-	-	-	-	3	0.8
60～64歳	672	364	245	49	6	-	-	-	-	-	-	-	-	8	0.5
65～69歳	535	297	203	24	3	1	-	-	-	-	-	-	-	7	0.5
70～74歳	434	221	190	10	2	-	-	-	-	-	-	-	-	11	0.5
75歳以上	292	132	148	5	1	-	-	-	-	-	-	-	-	6	0.6
居住地域区分	6,991	1,694	2,559	1,995	628	59	9	1	-	-	-	-	-	46	1.3
非人口集中地区	2,918	754	1,077	766	274	21	2	1	-	-	-	-	-	23	1.2
人口集中地区	4,073	940	1,482	1,229	354	38	7	-	-	-	-	-	-	23	1.3
10万人未満	1,025	263	367	296	86	10	-	-	-	-	-	-	-	3	1.2
20万人未満	604	140	214	200	43	2	2	-	-	-	-	-	-	3	1.3
50万人未満	1,300	296	456	384	137	15	3	-	-	-	-	-	-	9	1.3
100万人未満	481	103	176	150	43	5	2	-	-	-	-	-	-	2	1.3
200万人未満	268	67	102	75	18	4	-	-	-	-	-	-	-	2	1.2
200万人以上	395	71	167	124	27	2	-	-	-	-	-	-	-	4	1.3
未子年齢による区分	6,991	1,694	2,559	1,995	628	59	9	1	-	-	-	-	-	46	1.3
子どもあり	6,991	1,694	2,559	1,995	628	59	9	1	-	-	-	-	-	46	1.3
子どもと非同居	1,694	1,694	-	-	-	-	-	-	-	-	-	-	-	-	-
子どもと同居	5,251	-	2,559	1,995	628	59	9	1	-	-	-	-	-	-	1.7
18歳以上の子どもと同居	1,841	-	1,213	554	70	4	-	-	-	-	-	-	-	-	1.4
18歳未満の子どもをもつ	797	-	219	428	145	4	1	-	-	-	-	-	-	-	1.9
12歳未満の子どもをもつ	804	-	164	413	203	18	5	1	-	-	-	-	-	-	2.1
6歳未満の子どもをもつ	509	-	157	241	93	17	1	-	-	-	-	-	-	-	1.9
3歳未満の子どもをもつ	498	-	215	206	66	11	-	-	-	-	-	-	-	-	1.7
1歳未満の子どもをもつ	298	-	145	104	43	4	2	-	-	-	-	-	-	-	1.7
子どもなし	-	-	-	-	-	-	-	-	-	-	-	-	-	-	-
親との同別居	5,502	974	1,969	1,864	597	55	9	1	-	-	-	-	-	33	1.4
親と同居	1,375	196	408	544	200	15	5	1	-	-	-	-	-	6	1.6
夫の親と同居	1,005	137	294	388	163	13	4	1	-	-	-	-	-	5	1.6
妻の親と同居	368	59	113	155	37	2	1	-	-	-	-	-	-	1	1.5
両方の親と同居	2	-	1	1	-	-	-	-	-	-	-	-	-	-	1.5
親と別居	3,082	448	1,135	1,110	343	32	3	-	-	-	-	-	-	11	1.5
最も近い親と敷地内別居	198	27	48	87	34	1	-	-	-	-	-	-	-	1	1.7
最も近い親と近居	1,903	232	742	679	218	23	2	-	-	-	-	-	-	7	1.5
いずれの親とも遠居	981	189	345	344	91	8	1	-	-	-	-	-	-	3	1.4
その他	340	73	127	103	32	3	-	-	-	-	-	-	-	2	1.3
不詳	705	257	299	107	22	5	1	-	-	-	-	-	-	14	0.9
妻の従業上の地位	6,991	1,694	2,559	1,995	628	59	9	1	-	-	-	-	-	46	1.3
常勤	930	163	340	326	95	4	-	-	-	-	-	-	-	2	1.4
パート	1,460	224	461	554	198	18	1	-	-	-	-	-	-	4	1.5
自営・家族従業	953	260	349	235	92	11	4	-	-	-	-	-	-	2	1.2
専業主婦	3,285	938	1,284	796	211	26	4	-	-	-	-	-	-	26	1.1
その他	97	22	24	35	15	-	-	1	-	-	-	-	-	-	1.5
不詳	266	87	101	49	17	-	-	-	-	-	-	-	-	12	1.0

表15 有配偶女子年齢、居住地域、末子年齢、親との同別居、妻の従業上の地位、別居している子ども数別有配偶女子数および平均別居子ども数

	合 計	別居している子ども数												平均別居子ども数
		なし	1人	2人	3人	4人	5人	6人	7人	8人	9人	10人	不詳	
妻の年齢別	6,991	3,421	1,564	1,446	422	52	14	2	-	1	-	-	69	0.9
～24歳	66	66	-	-	-	-	-	-	-	-	-	-	-	-
25～29歳	259	257	1	-	-	-	-	-	-	-	-	-	1	-
30～34歳	626	624	1	-	-	-	-	-	-	-	-	-	1	-
35～39歳	721	708	7	1	-	-	-	-	-	-	-	-	5	-
40～44歳	737	658	61	13	3	-	-	-	-	-	-	-	2	0.1
45～49歳	755	445	193	96	16	-	-	-	-	-	-	-	5	0.6
50～54歳	1,070	371	383	255	53	4	1	-	-	-	-	-	3	1.0
55～59歳	824	137	303	315	55	5	1	-	-	-	-	-	8	1.4
60～64歳	672	61	229	277	83	10	2	-	-	-	-	-	10	1.6
65～69歳	535	39	181	216	75	8	4	1	-	1	-	-	10	1.7
70～74歳	434	36	143	161	69	9	2	-	-	-	-	-	14	1.7
75歳以上	292	19	62	112	68	16	4	1	-	-	-	-	10	2.1
居住地域区分	6,991	3,421	1,564	1,446	422	52	14	2	-	1	-	-	69	0.9
非人口集中地区	2,918	1,205	724	663	249	32	9	1	-	-	-	-	35	1.0
人口集中地区	4,073	2,216	840	783	173	20	5	1	-	1	-	-	34	0.8
10万人未満	1,025	493	237	231	53	6	2	-	-	-	-	-	3	0.9
20万人未満	604	332	129	118	20	-	-	-	-	-	-	-	5	0.7
50万人未満	1,300	719	259	242	54	9	1	1	-	1	-	-	14	0.7
100万人未満	481	306	67	81	19	2	1	-	-	-	-	-	5	0.6
200万人未満	268	138	58	53	15	1	1	-	-	-	-	-	2	0.8
200万人以上	395	228	90	58	12	2	-	-	-	-	-	-	5	0.6
末子年齢による区分	6,991	3,421	1,564	1,446	422	52	14	2	-	1	-	-	69	0.9
子どもあり	6,991	3,421	1,564	1,446	422	52	14	2	-	1	-	-	69	0.9
子どもと非同居	1,694	-	289	989	357	43	12	1	-	1	-	-	2	2.1
子どもと同居	5,251	3,421	1,273	457	64	9	2	1	-	-	-	-	24	0.5
18歳以上の子どもと同居	1,841	657	858	277	27	4	1	1	-	-	-	-	16	0.8
18歳未満の子どもをもつ	797	605	145	41	3	-	-	-	-	-	-	-	3	0.3
12歳未満の子どもをもつ	804	765	27	8	2	-	-	-	-	-	-	-	2	0.1
6歳未満の子どもをもつ	509	508	1	-	-	-	-	-	-	-	-	-	-	-
3歳未満の子どもをもつ	498	496	1	1	-	-	-	-	-	-	-	-	-	-
1歳未満の子どもをもつ	298	298	-	-	-	-	-	-	-	-	-	-	-	-
子どもなし	-	-	-	-	-	-	-	-	-	-	-	-	-	-
親との同別居	5,502	3,224	1,090	899	205	25	8	1	-	-	-	-	50	0.7
親と同居	1,375	825	284	204	43	7	3	-	-	-	-	-	9	0.6
夫の親と同居	1,005	611	203	145	33	6	1	-	-	-	-	-	6	0.6
妻の親と同居	368	213	81	58	10	1	2	-	-	-	-	-	3	0.7
両方の親と同居	2	1	-	1	-	-	-	-	-	-	-	-	-	1.0
親と別居	3,082	2,032	532	412	84	6	2	-	-	-	-	-	14	0.5
最も近い親と敷地内別居	198	128	36	24	8	-	1	-	-	-	-	-	1	0.6
最も近い親と近居	1,903	1,320	290	231	49	3	1	-	-	-	-	-	9	0.5
いずれの親とも遠居	981	584	206	157	27	3	-	-	-	-	-	-	4	0.6
その他	340	166	80	68	21	2	-	-	-	-	-	-	3	0.9
不詳	705	201	194	215	57	10	3	1	-	-	-	-	24	1.3
妻の従業上の地位	6,991	3,421	1,564	1,446	422	52	14	2	-	1	-	-	69	0.9
常勤	930	539	197	149	37	5	1	-	-	-	-	-	2	0.7
パート	1,460	885	302	219	45	2	-	-	-	-	-	-	7	0.6
自営・家族従業	953	334	258	245	96	8	4	2	-	-	-	-	6	1.2
専業主婦	3,285	1,532	720	748	210	31	7	-	-	-	-	-	37	0.9
その他	97	53	19	16	5	2	-	-	-	-	-	-	2	0.8
不詳	266	78	68	69	29	4	2	-	-	1	-	-	15	1.3

表16 有配偶女子年齢、居住地域、末子年齢、親との同別居、妻の従業上の地位、
これから産みたい子ども数別有配偶女子数および平均希望子ども数

	合 計	これから産みたい子ども数												平均 希望 子ども 数	
		な し	1 人	2 人	3 人	4 人	5 人	6 人	7 人	8 人	9 人	1 0 人	不 詳		
妻の年齢別	6,991	3,389	424	82	10	2	-	-	-	-	-	-	2	3,082	0.2
～24歳	66	11	30	17	2	-	-	-	-	-	-	-	-	6	1.2
25～29歳	259	87	116	25	-	-	-	-	-	-	-	-	-	31	0.7
30～34歳	626	332	183	28	5	-	-	-	-	-	-	-	-	78	0.5
35～39歳	721	519	80	7	1	-	-	-	-	-	-	-	-	114	0.2
40～44歳	737	546	14	-	-	-	-	-	-	-	-	-	-	177	-
45～49歳	755	526	-	-	1	1	-	-	-	-	-	-	1	226	-
50～54歳	1,070	560	-	3	-	-	-	-	-	-	-	-	-	507	-
55～59歳	824	326	-	-	-	-	-	-	-	-	-	-	-	498	-
60～64歳	672	176	1	-	-	1	-	-	-	-	-	-	-	494	-
65～69歳	535	124	-	-	1	-	-	-	-	-	-	-	-	410	-
70～74歳	434	109	-	1	-	-	-	-	-	-	-	-	-	324	-
75歳以上	292	73	-	1	-	-	-	-	-	-	-	-	1	217	0.2
居住地域区分	6,991	3,389	424	82	10	2	-	-	-	-	-	-	2	3,082	0.2
非人口集中地区	2,918	1,398	131	25	3	1	-	-	-	-	-	-	2	1,358	0.1
人口集中地区	4,073	1,991	293	57	7	1	-	-	-	-	-	-	-	1,724	0.2
10万人未満	1,025	506	54	17	3	1	-	-	-	-	-	-	-	444	0.2
20万人未満	604	281	51	10	1	-	-	-	-	-	-	-	-	261	0.2
50万人未満	1,300	668	91	13	1	-	-	-	-	-	-	-	-	527	0.2
100万人未満	481	240	50	9	2	-	-	-	-	-	-	-	-	180	0.2
200万人未満	268	114	22	5	-	-	-	-	-	-	-	-	-	127	0.2
200万人以上	395	182	25	3	-	-	-	-	-	-	-	-	-	185	0.1
末子年齢による区分	6,991	3,389	424	82	10	2	-	-	-	-	-	-	2	3,082	0.2
子どもあり	6,991	3,389	424	82	10	2	-	-	-	-	-	-	2	3,082	0.2
子どもと非同居	1,694	568	2	-	2	1	-	-	-	-	-	-	-	1,121	-
子どもと同居	5,251	2,821	422	82	8	1	-	-	-	-	-	-	2	1,915	0.2
18歳以上の子どもと同居	1,841	807	1	3	-	-	-	-	-	-	-	-	1	1,029	-
18歳未満の子どもをもつ	797	574	1	2	-	1	-	-	-	-	-	-	-	219	-
12歳未満の子どもをもつ	804	601	38	1	-	-	-	-	-	-	-	-	-	164	0.1
6歳未満の子どもをもつ	509	344	96	16	1	-	-	-	-	-	-	-	-	52	0.3
3歳未満の子どもをもつ	498	225	178	30	5	-	-	-	-	-	-	-	-	60	0.6
1歳未満の子どもをもつ	298	121	107	28	2	-	-	-	-	-	-	-	-	40	0.7
子どもなし	-	-	-	-	-	-	-	-	-	-	-	-	-	-	-
親との同別居	5,502	2,894	422	79	9	2	-	-	-	-	-	-	2	2,094	0.2
親と同居	1,375	825	71	21	2	1	-	-	-	-	-	-	-	455	0.1
夫の親と同居	1,005	616	52	17	2	1	-	-	-	-	-	-	-	317	0.1
妻の親と同居	368	209	19	4	-	-	-	-	-	-	-	-	-	136	0.1
両方の親と同居	2	-	-	-	-	-	-	-	-	-	-	-	-	2	-
親と別居	3,082	1,755	331	56	7	1	-	-	-	-	-	-	1	931	0.2
最も近い親と敷地内別居	198	132	13	2	1	-	-	-	-	-	-	-	-	50	0.1
最も近い親と近居	1,903	1,081	241	48	4	-	-	-	-	-	-	-	-	529	0.3
いずれの親とも遠居	981	542	77	6	2	1	-	-	-	-	-	-	1	352	0.2
その他	340	151	10	1	-	-	-	-	-	-	-	-	-	178	0.1
不詳	705	163	10	1	-	-	-	-	-	-	-	-	1	530	0.1
妻の従業上の地位	6,991	3,389	424	82	10	2	-	-	-	-	-	-	2	3,082	0.2
常勤	930	552	68	16	2	1	-	-	-	-	-	-	-	291	0.2
パート	1,460	883	57	7	1	-	-	-	-	-	-	-	1	511	0.1
自営・家族従業	953	426	17	3	1	1	-	-	-	-	-	-	-	505	0.1
専業主婦	3,285	1,395	276	54	5	-	-	-	-	-	-	-	1	1,554	0.2
その他	97	69	2	-	-	-	-	-	-	-	-	-	-	26	-
不詳	266	64	4	2	1	-	-	-	-	-	-	-	-	195	0.2

表17 有配偶女子年齢、居住地域、末子年齢、親との同別居、妻の従業上の地位、理想の子ども数別有配偶女子数および平均理想子ども数

	合 計	理想の子ども数												平均 理想 子ども 数	
		な し	1 人	2 人	3 人	4 人	5 人	6 人	7 人	8 人	9 人	1 0 人	不 詳		
妻の年齢別	6,991	87	130	1,854	2,353	278	50	3	-	1	-	3	2,232	2.6	
～24歳	66	-	2	28	22	5	1	-	-	-	-	1	7	2.7	
25～29歳	259	2	7	118	107	2	2	-	-	-	-	-	21	2.4	
30～34歳	626	3	20	267	242	30	6	1	-	-	-	-	57	2.5	
35～39歳	721	6	20	275	315	32	6	-	-	-	-	-	67	2.6	
40～44歳	737	7	22	259	310	36	7	-	-	-	-	-	96	2.6	
45～49歳	755	9	11	238	319	37	6	-	-	-	-	1	134	2.6	
50～54歳	1,070	9	19	266	381	52	3	1	-	-	-	1	338	2.6	
55～59歳	824	14	8	158	248	27	7	-	-	-	-	-	362	2.6	
60～64歳	672	7	6	104	160	22	5	-	-	-	-	-	368	2.7	
65～69歳	535	11	5	61	106	15	4	1	-	1	-	-	331	2.6	
70～74歳	434	9	6	55	82	9	1	-	-	-	-	-	272	2.5	
75歳以上	292	10	4	25	61	11	2	-	-	-	-	-	179	2.6	
居住地域区分	6,991	87	130	1,854	2,353	278	50	3	-	1	-	3	2,232	2.6	
非人口集中地区	2,918	49	38	659	1,014	127	15	1	-	-	-	2	1,013	2.6	
人口集中地区	4,073	38	92	1,195	1,339	151	35	2	-	1	-	1	1,219	2.6	
10万人未満	1,025	17	20	274	344	38	8	1	-	-	-	1	322	2.6	
20万人未満	604	4	9	201	189	23	6	-	-	-	-	-	172	2.5	
50万人未満	1,300	9	34	379	454	49	7	1	-	1	-	-	366	2.6	
100万人未満	481	2	11	149	151	20	8	-	-	-	-	-	140	2.6	
200万人未満	268	-	9	74	87	9	4	-	-	-	-	-	85	2.6	
200万人以上	395	6	9	118	114	12	2	-	-	-	-	-	134	2.5	
末子年齢による区分	6,991	87	130	1,854	2,353	278	50	3	-	1	-	3	2,232	2.6	
子どもあり	6,991	87	130	1,854	2,353	278	50	3	-	1	-	3	2,232	2.6	
子どもと非同居	1,694	30	19	306	407	52	8	2	-	1	-	1	868	2.6	
子どもと同居	5,251	57	111	1,548	1,945	226	42	1	-	-	-	2	1,319	2.6	
18歳以上の子どもと同居	1,841	22	24	395	593	75	13	-	-	-	-	-	1	718	2.6
18歳未満の子どもをもつ	797	9	20	270	327	35	5	-	-	-	-	-	131	2.6	
12歳未満の子どもをもつ	804	9	20	291	356	34	5	-	-	-	-	-	89	2.6	
6歳未満の子どもをもつ	509	3	19	206	209	31	5	-	-	-	-	-	36	2.6	
3歳未満の子どもをもつ	498	2	13	182	233	20	6	1	-	-	-	1	40	2.6	
1歳未満の子どもをもつ	298	-	5	126	116	17	7	-	-	-	-	-	27	2.6	
子どもなし	-	-	-	-	-	-	-	-	-	-	-	-	-	-	
親との同別居	5,502	54	113	1,619	1,975	230	38	2	-	-	-	3	1,468	2.6	
親と同居	1,375	12	8	400	585	60	13	-	-	-	-	1	296	2.7	
夫の親と同居	1,005	9	6	283	442	48	10	-	-	-	-	1	206	2.7	
妻の親と同居	368	3	2	117	141	12	3	-	-	-	-	-	90	2.6	
両方の親と同居	2	-	-	-	2	-	-	-	-	-	-	-	-	3.0	
親と別居	3,082	30	80	1,036	1,185	140	20	2	-	-	-	2	587	2.6	
最も近い親と敷地内別居	198	3	8	53	96	9	1	-	-	-	-	-	28	2.6	
最も近い親と近居	1,903	15	48	668	727	91	14	1	-	-	-	-	339	2.6	
いずれの親とも遠居	981	12	24	315	362	40	5	1	-	-	-	2	220	2.6	
その他	340	3	10	89	78	14	2	-	-	-	-	-	144	2.5	
不詳	705	9	15	94	127	16	3	-	-	-	-	-	441	2.5	
妻の従業上の地位	6,991	87	130	1,854	2,353	278	50	3	-	1	-	3	2,232	2.6	
常勤	930	16	13	269	387	54	10	-	-	-	-	-	181	2.6	
パート	1,460	13	29	464	562	46	13	-	-	-	-	-	333	2.6	
自営・家族従業	953	14	13	167	335	47	6	1	-	-	-	1	369	2.7	
専業主婦	3,285	39	67	903	969	116	18	2	-	-	-	2	1,169	2.5	
その他	97	3	6	26	39	5	-	-	-	-	-	-	18	2.5	
不詳	266	2	2	25	61	10	3	-	-	1	-	-	162	2.9	

表18 有配偶女子年齢、居住地域、末子年齢、親との同別居、妻の従業上の地位、
 出産・育児で困ったときの相談相手の優先順位別有配偶女子数

	合計	出産や育児で困ったときの相談相手(1位)														
		経験がない	妻	夫	親同居している(いた)妻の	親同居している(いた)妻の	親同居している(いた)夫の	親同居している(いた)夫の	妻の姉妹(義理を含む)	夫の姉妹(義理を含む)	同居している子	同居している子	同居している子	同居している子	同居している子	近所の人
妻の年齢別	6,991	100	19	2,335	297	1,920	418	89	315	26	1	-	-	37	107	84
～24歳	66	1	-	25	5	21	-	-	2	1	-	-	-	1	-	-
25～29歳	259	1	1	93	16	96	10	3	11	1	-	-	-	1	1	8
30～34歳	626	1	3	254	23	212	9	8	25	6	-	-	-	2	5	18
35～39歳	721	5	2	276	22	235	26	3	31	2	-	-	-	-	5	18
40～44歳	737	7	1	279	36	211	39	11	41	-	-	-	-	5	9	14
45～49歳	755	10	2	269	26	222	51	13	39	2	-	-	-	6	14	13
50～54歳	1,070	10	3	373	38	313	62	14	60	6	-	-	-	6	24	6
55～59歳	824	16	1	275	45	211	53	11	34	3	1	-	-	3	16	6
60～64歳	672	12	2	198	32	146	47	14	30	2	-	-	-	3	18	1
65～69歳	535	18	2	140	21	115	45	8	18	1	-	-	-	4	5	-
70～74歳	434	10	2	92	16	86	42	3	14	2	-	-	-	3	6	-
75歳以上	292	9	-	61	17	52	34	1	10	-	-	-	-	3	4	-
居住地域区分	6,991	100	19	2,335	297	1,920	418	89	315	26	1	-	-	37	107	84
非人口集中地区	2,918	52	9	943	143	702	243	35	119	7	1	-	-	21	37	16
人口集中地区	4,073	48	10	1,392	154	1,218	175	54	196	19	-	-	-	16	70	68
10万人未満	1,025	11	1	364	52	294	69	17	43	4	-	-	-	2	7	9
20万人未満	604	7	1	204	23	178	21	7	27	2	-	-	-	5	9	17
50万人未満	1,300	15	3	436	39	394	49	17	68	9	-	-	-	4	28	24
100万人未満	481	5	1	164	20	143	14	5	24	1	-	-	-	2	13	8
200万人未満	268	5	2	89	7	88	11	4	14	2	-	-	-	2	5	-
200万人以上	395	5	2	135	13	121	11	4	20	1	-	-	-	1	8	10
末子年齢による区分	6,991	100	19	2,335	297	1,920	418	89	315	26	1	-	-	37	107	84
子どもあり	6,991	100	19	2,335	297	1,920	418	89	315	26	1	-	-	37	107	84
子どもと非同居	1,694	34	7	511	63	403	126	24	57	4	-	-	-	9	34	6
子どもと同居	5,251	66	11	1,819	233	1,509	291	65	256	22	1	-	-	28	73	78
18歳以上の子どもと同居	1,841	35	3	574	78	495	134	25	96	10	-	-	-	12	32	7
18歳未満の子どもをもつ	797	8	1	294	35	228	52	12	40	2	-	-	-	4	18	17
12歳未満の子どもをもつ	804	6	2	304	30	249	31	12	47	1	-	-	-	4	9	20
6歳未満の子どもをもつ	509	4	1	207	18	166	9	7	25	4	-	-	-	1	2	9
3歳未満の子どもをもつ	498	1	1	184	22	174	12	2	22	3	-	-	-	1	4	19
1歳未満の子どもをもつ	298	-	3	129	13	94	6	3	11	1	-	-	-	1	2	5
子どもなし	-	-	-	-	-	-	-	-	-	-	-	-	-	-	-	-
親との同別居	5,502	56	16	1,921	231	1,572	296	64	249	21	1	-	-	26	74	77
親と同居	1,375	6	3	466	137	287	172	13	58	4	1	-	-	5	12	13
夫の親と同居	1,005	4	1	362	9	235	167	13	47	3	-	-	-	4	10	7
妻の親と同居	368	2	2	104	128	51	4	-	11	1	1	-	-	1	2	6
両方の親と同居	2	-	-	-	-	1	1	-	-	-	-	-	-	-	-	-
親と別居	3,082	32	8	1,180	59	1,081	76	37	136	14	-	-	-	14	41	59
最も近い親と敷地内別居	198	1	1	83	8	57	9	3	9	2	-	-	-	3	1	4
最も近い親と近居	1,903	18	4	695	38	714	55	23	76	10	-	-	-	6	21	36
いずれの親とも遠居	981	13	3	402	13	310	12	11	51	2	-	-	-	5	19	19
その他	340	3	2	110	8	94	15	4	27	1	-	-	-	2	12	3
不詳	705	15	3	165	27	110	33	10	28	2	-	-	-	5	9	2
妻の従業上の地位	6,991	100	19	2,335	297	1,920	418	89	315	26	1	-	-	37	107	84
常勤	930	9	3	312	55	269	77	9	33	3	-	-	-	3	12	3
パート	1,460	26	2	495	48	449	75	27	70	6	-	-	-	10	29	29
自営・家族従業	953	14	2	308	46	216	93	17	45	4	-	-	-	8	12	8
専業主婦	3,285	47	10	1,138	131	906	151	34	150	10	1	-	-	14	49	43
その他	97	2	-	30	5	31	6	1	3	-	-	-	-	-	2	1
不詳	266	2	2	52	12	49	16	1	14	3	-	-	-	2	3	-

表18 有配偶女子年齢、居住地域、末子年齢、親との同別居、妻の従業上の地位、
出産・育児で困ったときの相談相手の優先順位別有配偶女子数(つづき)

	出産や育児で困ったときの相談相手(1位)													
	職場の同僚・友人	職場以外の友人	地域のボランティア	保育所(保育士)	家政婦・ベビーシッター(有料)	有料の一時預かり施設	病院(医師)	保健所(保健師)	市町村役場	書物・雑誌・ラジオ・テレビなど	インターネット(ホームページ・掲示板・メール等)	頼る人がいない・いなかった	該当なし	不詳
妻の年齢別	60	109	3	15	5	-	125	39	2	43	1	43	-	798
～24歳	-	6	-	-	-	-	1	-	-	1	-	1	-	1
25～29歳	1	7	1	1	-	-	1	-	-	1	-	-	-	5
30～34歳	5	26	-	1	-	-	6	2	-	1	-	-	-	19
35～39歳	10	31	-	4	-	-	7	5	-	13	-	1	-	25
40～44歳	10	14	-	2	1	-	8	8	-	6	1	2	-	32
45～49歳	7	9	1	3	-	-	12	3	1	3	-	1	-	48
50～54歳	14	10	1	4	-	-	17	5	-	11	-	1	-	92
55～59歳	5	1	-	-	-	-	23	8	-	4	-	8	-	100
60～64歳	5	2	-	-	1	-	19	3	1	2	-	9	-	125
65～69歳	1	2	-	-	-	-	16	3	-	-	-	10	-	126
70～74歳	1	1	-	-	1	-	12	1	-	1	-	7	-	134
75歳以上	1	-	-	-	2	-	3	1	-	-	-	3	-	91
居住地域区分	60	109	3	15	5	-	125	39	2	43	1	43	-	798
非人口集中地区	29	44	1	5	1	-	57	13	1	15	-	17	-	407
人口集中地区	31	65	2	10	4	-	68	26	1	28	1	26	-	391
10万人未満	4	17	-	3	1	-	15	6	-	6	-	10	-	90
20万人未満	8	5	-	-	1	-	9	4	-	3	-	2	-	71
50万人未満	13	21	2	3	1	-	22	7	1	9	1	9	-	125
100万人未満	5	13	-	2	1	-	8	4	-	2	-	3	-	43
200万人未満	-	4	-	1	-	-	5	2	-	3	-	-	-	24
200万人以上	1	5	-	1	-	-	9	3	-	5	-	2	-	38
末子年齢による区分	60	109	3	15	5	-	125	39	2	43	1	43	-	798
子どもあり	60	109	3	15	5	-	125	39	2	43	1	43	-	798
子ども非同居	10	6	-	1	3	-	45	9	-	7	-	18	-	317
子ども同居	50	103	3	14	2	-	79	30	2	36	1	25	-	454
18歳以上の子ども同居	15	9	1	3	-	-	37	10	-	9	-	14	-	242
18歳未満の子どもをもつ	9	13	-	3	1	-	8	9	-	8	-	1	-	34
12歳未満の子どもをもつ	12	18	1	2	-	-	7	3	-	9	-	1	-	36
6歳未満の子どもをもつ	5	21	-	3	-	-	5	4	1	4	-	-	-	13
3歳未満の子どもをもつ	4	25	1	2	-	-	1	3	-	4	1	1	-	11
1歳未満の子どもをもつ	1	16	-	-	-	-	7	-	-	1	-	-	-	5
子どもなし	-	-	-	-	-	-	-	-	-	-	-	-	-	-
親との同別居	53	106	3	13	2	-	85	30	1	39	1	21	-	544
親と同居	18	32	2	2	-	-	22	6	-	6	-	3	-	107
夫の親と同居	14	25	1	1	-	-	18	3	-	4	-	3	-	74
妻の親と同居	4	7	1	1	-	-	4	3	-	2	-	-	-	33
両方の親と同居	-	-	-	-	-	-	-	-	-	-	-	-	-	-
親と別居	27	64	1	5	1	-	44	17	-	28	1	7	-	150
最も近い親と敷地内別居	2	4	-	-	-	-	2	-	-	-	-	-	-	9
最も近い親と近居	12	41	1	4	-	-	31	9	-	14	1	3	-	91
いずれの親とも遠居	13	19	-	1	1	-	11	8	-	14	-	4	-	50
その他	3	6	-	4	1	-	6	2	1	2	-	1	-	33
不詳	5	4	-	2	-	-	13	5	-	3	-	10	-	254
妻の従業上の地位	60	109	3	15	5	-	125	39	2	43	1	43	-	798
常勤	28	15	-	3	1	-	14	2	-	6	1	3	-	69
パート	12	30	1	7	-	-	22	8	-	14	-	3	-	97
自営・家族従業	8	8	-	1	-	-	21	6	1	6	-	10	-	119
専業主婦	11	51	2	4	4	-	63	20	1	13	-	24	-	408
その他	1	1	-	-	-	-	3	1	-	3	-	1	-	6
不詳	-	4	-	-	-	-	2	2	-	1	-	2	-	99

表18 有配偶女子年齢、居住地域、末子年齢、親との同別居、妻の従業上の地位、
 出産・育児で困ったときの相談相手の優先順位別有配偶女子数(つづき)

	合計	出産や育児で困ったときの相談相手(2位)													
		経験がない	妻	夫	親同居している(いた)妻の	親別居している(いた)妻の	親同居している(いた)夫の	親別居している(いた)夫の	妻の姉妹(義理を含む)	夫の姉妹(義理を含む)	同居している子	別居している子	その他の親族	近所の人	子どもを介して知り合った人
妻の年齢別	6,991	-	15	828	128	1,409	453	321	656	76	6	4	107	261	231
～24歳	66	-	-	13	2	19	3	2	5	1	-	-	2	-	3
25～29歳	259	-	1	54	5	65	14	21	22	6	-	-	6	1	12
30～34歳	626	-	1	102	8	183	22	39	66	2	-	-	7	20	38
35～39歳	721	-	-	122	14	167	38	42	66	6	-	-	8	26	39
40～44歳	737	-	1	104	18	182	52	40	77	7	1	-	8	22	40
45～49歳	755	-	2	79	17	177	52	48	79	10	1	-	9	35	31
50～54歳	1,070	-	2	124	27	239	76	40	121	12	1	1	19	51	22
55～59歳	824	-	3	73	12	140	58	38	84	12	-	1	18	44	25
60～64歳	672	-	2	61	5	101	48	20	55	7	1	1	15	24	14
65～69歳	535	-	1	43	7	68	38	17	35	6	-	-	5	21	4
70～74歳	434	-	-	29	6	42	29	8	32	5	1	-	4	8	1
75歳以上	292	-	2	24	7	26	23	6	14	2	1	1	6	9	2
居住地域区分	6,991	-	15	828	128	1,409	453	321	656	76	6	4	107	261	231
非人口集中地区	2,918	-	9	337	77	507	267	113	263	41	4	4	43	76	66
人口集中地区	4,073	-	6	491	51	902	186	208	393	35	2	-	64	185	165
10万人未満	1,025	-	3	109	12	235	69	48	94	7	-	-	13	47	28
20万人未満	604	-	-	90	8	135	22	27	52	9	1	-	9	26	21
50万人未満	1,300	-	1	158	11	286	56	64	138	7	1	-	21	63	57
100万人未満	481	-	2	63	6	97	14	26	46	7	-	-	11	23	28
200万人未満	268	-	-	28	7	57	9	24	29	1	-	-	5	8	14
200万人以上	395	-	-	43	7	92	16	19	34	4	-	-	5	18	17
末子年齢による区分	6,991	-	15	828	128	1,409	453	321	656	76	6	4	107	261	231
子どもあり	6,991	-	15	828	128	1,409	453	321	656	76	6	4	107	261	231
子ども非同居	1,694	-	7	150	30	281	117	61	134	13	-	3	20	65	31
子ども同居	5,251	-	8	676	95	1,128	334	257	520	63	6	1	87	196	200
18歳以上の子ども同居	1,841	-	3	190	29	330	128	83	197	27	3	-	37	89	38
18歳未満の子どもをもつ	797	-	2	94	17	197	62	36	78	10	-	-	12	36	30
12歳未満の子どもをもつ	804	-	1	112	13	202	45	40	74	9	1	-	13	24	49
6歳未満の子どもをもつ	509	-	-	83	15	126	26	36	63	4	-	-	4	14	31
3歳未満の子どもをもつ	498	-	2	99	6	136	15	32	44	2	1	-	6	7	31
1歳未満の子どもをもつ	298	-	-	57	6	84	13	18	28	2	-	-	6	10	13
子どもなし	-	-	-	-	-	-	-	-	-	-	-	-	-	-	-
親との同別居	5,502	-	10	696	105	1,199	353	281	508	55	3	3	84	210	212
親と同居	1,375	-	2	195	67	249	192	33	113	14	2	1	24	28	43
夫の親と同居	1,005	-	1	133	15	220	187	20	82	13	2	-	13	19	33
妻の親と同居	368	-	1	62	52	29	5	13	29	1	-	1	11	9	10
両方の親と同居	2	-	-	-	-	-	-	-	2	-	-	-	-	-	-
親と別居	3,082	-	4	423	30	806	116	214	329	27	1	1	42	140	141
最も近い親と敷地内別居	198	-	-	25	4	44	21	17	20	3	-	-	3	6	11
最も近い親と近居	1,903	-	2	284	17	524	71	133	204	16	1	1	27	61	74
いずれの親とも遠居	981	-	2	114	9	238	24	64	105	8	-	-	12	73	56
その他	340	-	1	39	3	62	17	15	30	6	-	-	2	16	15
不詳	705	-	3	39	5	82	28	19	36	8	-	1	16	26	13
妻の従業上の地位	6,991	-	15	828	128	1,409	453	321	656	76	6	4	107	261	231
常勤	930	-	2	121	25	206	70	51	87	13	-	1	8	17	16
パート	1,460	-	3	181	23	315	73	63	190	15	-	-	25	70	59
自営・家族従業	953	-	2	93	28	169	110	40	73	10	1	-	12	24	23
専業主婦	3,285	-	7	397	44	674	181	154	286	34	4	3	56	140	119
その他	97	-	1	11	3	19	4	8	6	1	-	-	4	2	6
不詳	266	-	-	25	5	26	15	5	14	3	1	-	2	8	8

表18 有配偶女子年齢、居住地域、末子年齢、親との同別居、妻の従業上の地位、
出産・育児で困ったときの相談相手の優先順位別有配偶女子数(つづき)

	出産や育児で困ったときの相談相手(2位)													不 詳
	職 場 の 同 僚 ・ 友 人	職 場 以 外 の 友 人	地 域 の ボ ラ ン テ ィ ア	保 育 所 (保 育 士)	家 政 婦 ・ ベ ビ ー シ ッ タ ー (有 料)	有 料 の 一 時 預 かり 施 設	病 院 (医 師)	保 健 所 (保 健 師)	市 町 村 役 場	書 物 ・ 雑 誌 ・ ラ ジ オ ・ テ レ ビ な ど	グ リ ス ト 等 (ペ ー ジ ・ 掲 示 版 ・ メ ー リ ン グ)	イ ン タ ー ネ ッ ト (ホ ー ム リ ン)	頼 る 人 が い な い ・ い な か つ た	
妻の年齢別	132	192	2	37	7	1	177	51	7	86	7	-	999	798
～24歳	1	3	-	-	-	-	3	1	-	1	-	-	6	1
25～29歳	6	21	-	-	-	-	5	2	-	5	1	-	7	5
30～34歳	23	30	1	8	-	-	13	6	-	9	1	-	28	19
35～39歳	22	39	-	9	-	-	18	8	3	14	4	-	51	25
40～44歳	12	40	-	2	1	-	21	3	1	6	1	-	66	32
45～49歳	27	24	1	5	-	-	15	5	-	10	-	-	80	48
50～54歳	18	19	-	4	-	-	32	4	2	16	-	-	148	92
55～59歳	12	9	-	2	3	1	24	8	1	12	-	-	144	100
60～64歳	9	2	-	3	-	-	22	6	-	6	-	-	145	125
65～69歳	1	2	-	2	2	-	9	3	-	5	-	-	140	126
70～74歳	-	2	-	2	1	-	11	1	-	2	-	-	116	134
75歳以上	1	1	-	-	-	-	4	4	-	-	-	-	68	91
居住地域区分	132	192	2	37	7	1	177	51	7	86	7	-	999	798
非人口集中地区	63	78	2	11	3	-	67	20	5	29	1	-	425	407
人口集中地区	69	114	-	26	4	1	110	31	2	57	6	-	574	391
10万人未満	26	23	-	6	-	-	24	11	-	10	-	-	170	90
20万人未満	9	20	-	3	1	-	13	5	-	8	-	-	74	71
50万人未満	20	34	-	9	2	1	34	8	2	23	3	-	176	125
100万人未満	7	17	-	4	1	-	18	2	-	6	2	-	58	43
200万人未満	1	5	-	1	-	-	8	1	-	7	-	-	39	24
200万人以上	6	15	-	3	-	-	13	4	-	3	1	-	57	38
末子年齢による区分	132	192	2	37	7	1	177	51	7	86	7	-	999	798
子どもあり	132	192	2	37	7	1	177	51	7	86	7	-	999	798
子どもと非同居	14	9	1	6	2	1	44	10	2	16	-	-	360	317
子どもと同居	116	183	1	31	5	-	133	40	5	69	7	-	636	454
18歳以上の子どもと同居	29	28	-	8	3	-	47	10	-	24	-	-	296	242
18歳未満の子どもをもつ	21	32	-	2	1	-	20	4	1	11	-	-	97	34
12歳未満の子どもをもつ	28	45	-	6	-	-	23	8	2	10	1	-	62	36
6歳未満の子どもをもつ	11	16	-	6	-	-	12	5	-	9	4	-	31	13
3歳未満の子どもをもつ	15	41	1	6	1	-	13	5	-	6	1	-	17	11
1歳未満の子どもをもつ	7	19	-	1	-	-	9	2	1	8	1	-	8	5
子どもなし	-	-	-	-	-	-	-	-	-	-	-	-	-	-
親との同別居	120	180	2	33	5	-	130	39	5	72	7	-	646	544
親と同居	40	46	-	7	1	-	28	13	2	13	-	-	155	107
夫の親と同居	25	33	-	4	-	-	15	9	-	9	-	-	98	74
妻の親と同居	15	13	-	3	1	-	13	4	2	4	-	-	57	33
両方の親と同居	-	-	-	-	-	-	-	-	-	-	-	-	-	-
親と別居	65	118	2	21	2	-	76	24	2	49	7	-	292	150
最も近い親と敷地内別居	4	7	-	1	-	-	7	-	-	5	-	-	11	9
最も近い親と近居	43	91	1	12	2	-	39	17	-	20	3	-	169	91
いずれの親とも遠居	18	20	1	8	-	-	30	7	2	24	4	-	112	50
その他	7	10	-	3	1	-	13	-	-	4	-	-	63	33
不詳	8	6	-	2	1	-	13	2	1	6	-	-	136	254
妻の従業上の地位	132	192	2	37	7	1	177	51	7	86	7	-	999	798
常勤	67	31	-	11	1	-	19	3	2	4	1	-	105	69
パート	27	48	-	3	2	-	42	8	1	25	1	-	189	97
自営・家族従業	10	18	-	5	3	-	33	6	-	9	1	-	164	119
専業主婦	24	89	2	16	1	1	76	30	3	48	4	-	484	408
その他	2	3	-	1	-	-	4	3	1	-	-	-	12	6
不詳	2	3	-	1	-	-	3	1	-	-	-	-	45	99

表18 有配偶女子年齢、居住地域、末子年齢、親との同別居、妻の従業上の地位、
 出産・育児で困ったときの相談相手の優先順位別有配偶女子数(つづき)

	合計	出産や育児で困ったときの相談相手(3位)													
		経験がない	妻	夫	親同居している(いた)妻の	親別居している(いた)妻の	親同居している(いた)夫の	親別居している(いた)夫の	妻の姉妹(義理を含む)	夫の姉妹(義理を含む)	同居している子	別居している子	その他の親族	近所の人	子どもを介して知り合った
妻の年齢別	6,991	-	2	368	42	427	183	347	635	138	1	6	167	421	396
～24歳	66	-	-	6	1	6	2	10	1	-	-	-	2	3	7
25～29歳	259	-	-	28	3	27	6	29	27	3	-	-	8	9	26
30～34歳	626	-	-	40	2	55	20	53	70	7	-	-	12	23	73
35～39歳	721	-	1	63	6	60	18	48	74	12	1	-	14	41	83
40～44歳	737	-	1	50	3	68	19	38	70	16	-	-	17	46	65
45～49歳	755	-	-	44	3	54	20	41	86	22	-	2	19	51	42
50～54歳	1,070	-	-	57	8	63	43	44	111	26	-	1	28	94	44
55～59歳	824	-	-	24	3	31	22	40	78	21	-	-	23	59	30
60～64歳	672	-	-	22	5	29	15	16	52	13	-	-	16	53	16
65～69歳	535	-	-	14	2	10	10	14	37	8	-	-	14	20	4
70～74歳	434	-	-	15	5	15	4	11	13	6	-	2	6	11	6
75歳以上	292	-	-	5	1	9	4	3	16	4	-	1	8	11	-
居住地域区分	6,991	-	2	368	42	427	183	347	635	138	1	6	167	421	396
非人口集中地区	2,918	-	-	139	26	179	104	104	253	69	-	4	74	142	92
人口集中地区	4,073	-	2	229	16	248	79	243	382	69	1	2	93	279	304
10万人未満	1,025	-	-	55	5	67	24	50	100	16	-	1	20	68	61
20万人未満	604	-	1	31	2	40	8	41	63	11	-	-	17	29	54
50万人未満	1,300	-	-	75	6	73	27	86	114	25	1	1	24	100	96
100万人未満	481	-	-	30	1	35	2	35	42	6	-	-	17	35	41
200万人未満	268	-	-	15	-	16	5	17	27	4	-	-	3	15	19
200万人以上	395	-	1	23	2	17	13	14	36	7	-	-	12	32	33
末子年齢による区分	6,991	-	2	368	42	427	183	347	635	138	1	6	167	421	396
子どもあり	6,991	-	2	368	42	427	183	347	635	138	1	6	167	421	396
子どもと非同居	1,694	-	-	62	8	76	37	51	132	27	-	1	36	99	45
子どもと同居	5,251	-	2	306	34	351	145	296	502	110	1	5	130	321	351
18歳以上の子どもと同居	1,841	-	-	74	9	79	53	78	171	44	-	2	51	144	66
18歳未満の子どもをもつ	797	-	2	44	2	62	20	48	69	22	-	1	15	46	47
12歳未満の子どもをもつ	804	-	-	67	9	61	19	39	78	17	1	1	19	60	83
6歳未満の子どもをもつ	509	-	-	47	1	45	17	44	54	4	-	-	9	25	64
3歳未満の子どもをもつ	498	-	-	34	5	47	15	49	60	8	-	-	9	16	55
1歳未満の子どもをもつ	298	-	-	24	1	39	6	30	32	4	-	-	9	9	33
子どもなし	-	-	-	-	-	-	-	-	-	-	-	-	-	-	-
親との同別居	5,502	-	2	317	35	383	149	304	515	104	1	3	125	335	366
親と同居	1,375	-	-	100	12	123	86	26	141	20	-	3	46	70	58
夫の親と同居	1,005	-	-	76	5	115	84	18	99	18	-	2	29	49	49
妻の親と同居	368	-	-	24	7	8	1	8	42	2	-	1	16	21	9
両方の親と同居	2	-	-	-	-	-	1	-	-	-	-	-	1	-	-
親と別居	3,082	-	2	187	18	218	47	257	316	67	1	-	61	220	263
最も近い親と敷地内別居	198	-	-	14	2	22	5	17	19	7	-	-	2	10	17
最も近い親と近居	1,903	-	2	114	8	135	32	183	194	41	-	-	48	115	143
いずれの親とも遠居	981	-	-	59	8	61	10	57	103	19	1	-	11	95	103
その他	340	-	-	14	-	27	8	10	25	8	-	-	7	20	24
不詳	705	-	-	16	5	15	8	11	33	9	-	-	11	25	21
妻の従業上の地位	6,991	-	2	368	42	427	183	347	635	138	1	6	167	421	396
常勤	930	-	-	47	6	69	40	40	102	14	-	-	22	41	35
パート	1,460	-	1	96	5	90	36	88	128	30	1	2	33	115	105
自営・家族従業	953	-	-	49	13	59	27	27	92	24	-	2	29	47	33
専業主婦	3,285	-	1	166	17	199	70	185	288	64	-	2	76	202	210
その他	97	-	-	6	-	7	5	3	13	3	-	-	1	9	7
不詳	266	-	-	4	1	3	5	4	12	3	-	-	6	7	6

表18 有配偶女子年齢、居住地域、末子年齢、親との同別居、妻の従業上の地位、
 出産・育児で困ったときの相談相手の優先順位別有配偶女子数(つづき)

	出産や育児で困ったときの相談相手(3位)												不 詳	
	職場の同僚・友人	職場以外の友人	地域のボランティア	保育所(保育士)	家政婦・ベビーシッター(有料)	有料の一時預かり施設	病院(医師)	保健所(保健師)	市町村役場	書物・雑誌・ラジオ・テレビなど	インターネット(ホームページ・掲示板・メール等)	頼る人がいない・いなかった		
妻の年齢別	223	311	3	64	11	8	259	86	8	138	14	-	1,935	798
～24歳	3	6	-	-	-	-	2	1	-	1	2	-	12	1
25～29歳	13	20	-	4	-	1	6	3	1	6	3	-	31	5
30～34歳	30	73	-	12	1	3	14	8	-	14	8	-	89	19
35～39歳	25	54	-	14	1	-	21	9	3	16	1	-	131	25
40～44歳	32	51	1	10	-	1	31	11	-	18	-	-	157	32
45～49歳	44	36	-	5	1	-	31	16	-	18	-	-	172	48
50～54歳	36	40	2	5	1	-	39	11	3	27	5	-	295	92
55～59歳	29	20	-	9	3	1	42	7	1	22	-	-	259	100
60～64歳	4	8	-	4	1	1	25	12	-	2	-	-	253	125
65～69歳	4	2	-	-	1	1	26	4	-	7	-	-	231	126
70～74歳	1	1	-	-	1	-	9	3	-	5	-	-	186	134
75歳以上	2	-	-	1	1	-	13	1	-	2	-	-	119	91
居住地域区分	223	311	3	64	11	8	259	86	8	138	14	-	1,935	798
非人口集中地区	133	120	-	23	2	3	119	38	6	46	-	-	835	407
人口集中地区	90	191	3	41	9	5	140	48	2	92	14	-	1,100	391
10万人未満	28	46	1	10	3	2	41	8	-	15	1	-	313	90
20万人未満	7	28	-	5	1	-	17	6	2	19	4	-	147	71
50万人未満	31	67	-	16	4	1	43	15	-	33	6	-	331	125
100万人未満	10	19	2	3	-	2	17	7	-	8	1	-	125	43
200万人未満	6	16	-	3	1	-	8	5	-	6	2	-	76	24
200万人以上	8	15	-	4	-	-	14	7	-	11	-	-	108	38
末子年齢による区分	223	311	3	64	11	8	259	86	8	138	14	-	1,935	798
子どもあり	223	311	3	64	11	8	259	86	8	138	14	-	1,935	798
子どもと非同居	24	23	-	9	3	2	76	22	1	27	-	-	616	317
子どもと同居	199	287	3	55	8	6	182	64	7	111	14	-	1,307	454
18歳以上の子どもと同居	58	48	-	8	5	1	78	16	3	44	-	-	567	242
18歳未満の子どもをもつ	43	52	2	8	1	-	34	13	-	20	-	-	212	34
12歳未満の子どもをもつ	36	47	1	14	1	-	25	12	-	17	1	-	160	36
6歳未満の子どもをもつ	20	46	-	11	1	1	14	7	1	12	-	-	73	13
3歳未満の子どもをもつ	22	46	-	6	-	4	13	8	2	13	7	-	68	11
1歳未満の子どもをもつ	10	38	-	5	-	-	7	3	1	4	6	-	32	5
子どもなし	-	-	-	-	-	-	-	-	-	-	-	-	-	-
親との同別居	208	299	3	59	8	8	199	73	8	122	14	-	1,318	544
親と同居	76	73	1	19	1	1	53	21	4	23	3	-	308	107
夫の親と同居	52	43	1	14	-	1	37	13	2	17	3	-	204	74
妻の親と同居	24	30	-	5	1	-	16	8	2	6	-	-	104	33
両方の親と同居	-	-	-	-	-	-	-	-	-	-	-	-	-	-
親と別居	117	196	2	33	4	6	108	41	3	83	11	-	671	150
最も近い親と敷地内別居	12	13	-	-	-	-	7	4	-	6	-	-	32	9
最も近い親と近居	81	133	1	23	1	4	73	24	3	48	7	-	399	91
いずれの親とも遠居	24	50	1	10	3	2	28	13	-	29	4	-	240	50
その他	4	16	-	3	1	1	15	3	-	8	-	-	113	33
不詳	11	14	-	4	2	-	23	8	1	8	-	-	226	254
妻の従業上の地位	223	311	3	64	11	8	259	86	8	138	14	-	1,935	798
常勤	95	51	-	20	2	-	25	9	2	21	2	-	218	69
パート	61	75	-	10	-	2	65	25	1	27	2	-	365	97
自営・家族従業	14	33	-	12	2	1	49	9	-	14	-	-	298	119
専業主婦	43	139	3	19	6	4	113	38	4	70	10	-	948	408
その他	3	4	-	1	-	-	1	1	1	3	-	-	23	6
不詳	7	9	-	2	1	1	6	4	-	3	-	-	83	99

表18 有配偶女子年齢、居住地域、末子年齢、親との同別居、妻の従業上の地位、
 出産・育児で困ったときの相談相手の優先順位別有配偶女子数(つづき)

	合 計	出産や育児で困ったときの相談相手(4位)													
		経験がない	妻	夫	親同居 している (いた)妻の	親別居 している (いた)妻の	親同居 している (いた)夫の	親別居 している (いた)夫の	妻の姉妹 (義理を含む)	夫の姉妹 (義理を含む)	同居 している子	別居 している子	その他の 親族	近所 の人	子ども を介して 知り合っ た
妻の年齢別	6,991	-	3	176	21	137	76	166	270	167	5	-	148	466	451
～24歳	66	-	-	2	-	-	2	4	4	2	-	-	1	1	2
25～29歳	259	-	-	15	1	9	3	20	12	6	-	-	3	12	28
30～34歳	626	-	-	30	5	23	7	34	29	12	-	-	11	39	70
35～39歳	721	-	-	28	4	21	12	21	27	16	-	-	14	44	76
40～44歳	737	-	2	19	3	20	18	23	27	17	2	-	14	64	64
45～49歳	755	-	1	17	3	18	11	14	30	27	1	-	17	51	65
50～54歳	1,070	-	-	22	3	16	8	26	45	28	1	-	31	90	66
55～59歳	824	-	-	16	1	14	7	13	31	22	-	-	27	67	38
60～64歳	672	-	-	10	-	8	4	7	23	12	-	-	10	43	26
65～69歳	535	-	-	6	1	4	2	1	19	13	-	-	7	26	9
70～74歳	434	-	-	6	1	1	2	1	14	5	-	-	9	15	1
75歳以上	292	-	-	5	2	3	-	2	9	7	1	-	4	14	6
居住地域区分	6,991	-	3	176	21	137	76	166	270	167	5	-	148	466	451
非人口集中地区	2,918	-	2	70	12	53	40	49	126	73	3	-	66	168	137
人口集中地区	4,073	-	1	106	9	84	36	117	144	94	2	-	82	298	314
10万人未満	1,025	-	1	22	3	19	6	22	46	20	1	-	24	73	71
20万人未満	604	-	-	22	1	10	11	22	17	12	-	-	10	48	42
50万人未満	1,300	-	-	24	3	31	10	34	46	39	1	-	29	102	112
100万人未満	481	-	-	14	2	10	4	20	17	12	-	-	8	31	36
200万人未満	268	-	-	7	-	8	2	4	7	6	-	-	4	20	26
200万人以上	395	-	-	17	-	6	3	15	11	5	-	-	7	24	27
末子年齢による区分	6,991	-	3	176	21	137	76	166	270	167	5	-	148	466	451
子どもあり	6,991	-	3	176	21	137	76	166	270	167	5	-	148	466	451
子どもと非同居	1,694	-	1	31	5	15	7	18	66	28	-	-	31	111	59
子どもと同居	5,251	-	2	145	16	121	69	148	204	139	5	-	117	354	392
18歳以上の子どもと同居	1,841	-	-	29	2	31	16	31	67	45	2	-	52	135	92
18歳未満の子どもをもつ	797	-	1	16	1	17	13	17	29	26	1	-	16	62	65
12歳未満の子どもをもつ	804	-	-	27	6	15	19	25	30	22	1	-	14	72	84
6歳未満の子どもをもつ	509	-	-	21	3	21	7	23	23	13	1	-	6	29	64
3歳未満の子どもをもつ	498	-	-	30	1	20	7	29	23	7	-	-	11	27	50
1歳未満の子どもをもつ	298	-	-	12	2	12	4	17	13	8	-	-	5	8	26
子どもなし	-	-	-	-	-	-	-	-	-	-	-	-	-	-	-
親との同別居	5,502	-	3	152	18	120	72	150	205	129	4	-	118	368	415
親と同居	1,375	-	2	35	6	33	38	22	58	41	1	-	26	76	103
夫の親と同居	1,005	-	2	30	6	27	38	9	46	30	-	-	22	61	78
妻の親と同居	368	-	-	4	-	6	-	13	12	11	1	-	4	15	25
両方の親と同居	2	-	-	1	-	-	-	-	-	-	-	-	-	-	-
親と別居	3,082	-	-	101	10	77	28	119	125	76	1	-	70	247	273
最も近い親と敷地内別居	198	-	-	7	3	3	9	6	10	2	-	-	9	10	23
最も近い親と近居	1,903	-	-	74	5	44	12	83	84	54	1	-	43	146	162
いずれの親とも遠居	981	-	-	20	2	30	7	30	31	20	-	-	18	91	88
その他	340	-	1	8	1	4	4	6	13	7	1	-	12	15	23
不詳	705	-	-	8	1	6	2	3	9	5	1	-	10	30	16
妻の従業上の地位	6,991	-	3	176	21	137	76	166	270	167	5	-	148	466	451
常勤	930	-	-	29	2	22	18	17	45	20	1	-	19	52	40
パート	1,460	-	1	35	5	32	14	54	48	42	-	-	27	118	135
自営・家族従業	953	-	1	16	5	15	17	12	44	29	-	-	19	47	54
専業主婦	3,285	-	1	92	7	61	23	81	127	67	4	-	78	232	206
その他	97	-	-	2	1	2	1	-	1	4	-	-	3	4	11
不詳	266	-	-	2	1	5	3	2	5	5	-	-	2	13	5

表18 有配偶女子年齢、居住地域、末子年齢、親との同別居、妻の従業上の地位、
出産・育児で困ったときの相談相手の優先順位別有配偶女子数(つづき)

	出産や育児で困ったときの相談相手(4位)												不 詳	
	職 場 の 同 僚 ・ 友 人	職 場 以 外 の 友 人	地 域 の ボ ラ ン テ ィ ア	保 育 所 (保 育 士)	家 政 婦 ・ ベ ー ビ ー シ ッ タ ー (有 料)	有 料 の 一 時 預 かり 施 設	病 院 (医 師)	保 健 所 (保 健 師)	市 町 村 役 場	書 物 ・ 雑 誌 ・ ラ ジ オ ・ テ レ ビ な ど	グ リ ス ト 等 (メ ー リ ン グ)	イ ン タ ー ネ ッ ト (ホ ー ム)		頼 る 人 が い な い ・ い な か つ た
妻の年齢別	229	289	10	103	10	8	292	151	14	316	24	-	2,661	798
～24歳	2	9	-	-	-	-	5	2	-	8	-	-	21	1
25～29歳	15	23	-	7	-	-	9	13	2	18	6	-	52	5
30～34歳	27	54	5	18	-	4	25	18	1	28	9	-	158	19
35～39歳	41	46	1	16	2	1	29	28	3	45	5	-	216	25
40～44歳	19	43	1	17	1	-	36	20	1	44	3	-	247	32
45～49歳	37	39	2	12	-	-	39	19	4	50	-	-	253	48
50～54歳	40	37	-	12	1	1	58	16	1	52	1	-	423	92
55～59歳	21	22	1	8	2	1	40	13	-	31	-	-	349	100
60～64歳	14	7	-	8	2	1	27	12	-	22	-	-	311	125
65～69歳	7	5	-	4	-	-	14	4	2	10	-	-	275	126
70～74歳	6	4	-	-	1	-	8	4	-	6	-	-	216	134
75歳以上	-	-	-	1	1	-	2	2	-	2	-	-	140	91
居住地域区分	229	289	10	103	10	8	292	151	14	316	24	-	2,661	798
非人口集中地区	110	115	3	39	4	1	123	52	8	122	5	-	1,130	407
人口集中地区	119	174	7	64	6	7	169	99	6	194	19	-	1,531	391
10万人未満	38	38	3	17	-	3	37	27	1	41	4	-	418	90
20万人未満	15	23	1	15	1	1	28	12	1	37	2	-	202	71
50万人未満	38	57	3	20	2	3	49	37	1	66	6	-	462	125
100万人未満	12	21	-	6	2	-	26	10	2	18	3	-	184	43
200万人未満	5	11	-	2	1	-	14	6	1	12	2	-	106	24
200万人以上	11	24	-	4	-	-	15	7	-	20	2	-	159	38
末子年齢による区分	229	289	10	103	10	8	292	151	14	316	24	-	2,661	798
子どもあり	229	289	10	103	10	8	292	151	14	316	24	-	2,661	798
子どもと非同居	42	28	-	15	3	2	59	26	-	51	-	-	779	317
子どもと同居	186	260	10	88	7	6	232	125	14	264	24	-	1,869	454
18歳以上の子どもと同居	47	55	1	19	2	1	93	22	5	84	1	-	767	242
18歳未満の子どもをもつ	35	42	2	10	1	-	35	21	-	42	-	-	311	34
12歳未満の子どもをもつ	38	43	1	16	-	-	34	30	2	50	-	-	239	36
6歳未満の子どもをもつ	24	37	3	18	1	3	18	17	2	20	5	-	137	13
3歳未満の子どもをもつ	19	45	3	16	1	1	15	16	1	43	6	-	116	11
1歳未満の子どもをもつ	17	35	-	5	-	1	19	13	2	15	12	-	67	5
子どもなし	-	-	-	-	-	-	-	-	-	-	-	-	-	-
親との同別居	204	263	9	91	7	7	253	135	13	286	24	-	1,912	544
親と同居	69	70	2	20	1	-	77	36	4	70	4	-	474	107
夫の親と同居	55	52	1	14	1	-	52	23	4	48	2	-	330	74
妻の親と同居	14	18	1	6	-	-	24	13	-	22	2	-	144	33
両方の親と同居	-	-	-	-	-	-	1	-	-	-	-	-	-	-
親と別居	109	172	7	63	4	7	140	83	8	184	17	-	1,011	150
最も近い親と敷地内別居	9	13	-	3	-	-	12	3	-	12	-	-	55	9
最も近い親と同居	74	113	6	41	4	3	80	57	5	106	11	-	604	91
いずれの親とも遠居	26	46	1	19	-	4	48	23	3	66	6	-	352	50
その他	14	7	-	4	-	-	12	5	1	16	2	-	151	33
不詳	12	14	-	4	2	-	24	11	-	16	1	-	276	254
妻の従業上の地位	229	289	10	103	10	8	292	151	14	316	24	-	2,661	798
常勤	103	52	1	34	1	-	40	16	4	33	3	-	309	69
パート	53	67	3	22	2	1	61	35	4	84	4	-	516	97
自営・家族従業	13	26	2	17	2	1	34	19	2	41	-	-	418	119
専業主婦	49	132	4	27	5	5	143	77	4	151	17	-	1,284	408
その他	5	7	-	2	-	-	6	3	-	5	-	-	34	6
不詳	6	5	-	1	-	1	8	1	-	2	-	-	100	99

表19 有配偶女子年齢、居住地域、末子年齢、親との同別居、妻の従業上の地位、
第一子出産時の妻の身の回りの世話の優先順位別有配偶女子数

	合 計	第1子出産時の妻の身の回りの世話(1位)													
		経験がない	妻	夫	親同居している(いた)妻の	親別居している(いた)妻の	親同居している(いた)夫の	親別居している(いた)夫の	妻の姉妹(義理を含む)	夫の姉妹(義理を含む)	同居している子	別居している子	その他の親族	近所の人	子どもを介して知り合った
妻の年齢別	6,991	28	102	841	432	3,683	509	246	189	20	1	-	60	6	-
～24歳	66	-	-	16	5	34	4	2	-	-	-	-	2	-	-
25～29歳	259	1	4	48	24	156	9	9	1	-	-	-	-	-	-
30～34歳	626	-	18	76	40	417	19	19	7	-	-	-	3	-	-
35～39歳	721	4	11	96	41	467	26	29	13	1	-	-	2	-	-
40～44歳	737	1	14	87	46	450	40	30	14	-	1	-	9	-	-
45～49歳	755	2	9	77	47	466	52	25	18	2	-	-	8	-	-
50～54歳	1,070	2	17	128	56	614	82	34	32	4	-	-	9	1	-
55～59歳	824	3	10	87	57	401	63	49	34	3	-	-	12	-	-
60～64歳	672	4	10	83	42	278	70	21	20	5	-	-	5	1	-
65～69歳	535	5	2	69	25	197	53	14	18	2	-	-	4	4	-
70～74歳	434	4	2	45	25	127	46	11	21	2	-	-	4	-	-
75歳以上	292	2	5	29	24	76	45	3	11	1	-	-	2	-	-
居住地域区分	6,991	28	102	841	432	3,683	509	246	189	20	1	-	60	6	-
非人口集中地区	2,918	14	41	345	215	1,397	297	67	72	7	1	-	31	2	-
人口集中地区	4,073	14	61	496	217	2,286	212	179	117	13	-	-	29	4	-
10万人未満	1,025	4	10	122	76	571	63	43	26	4	-	-	11	1	-
20万人未満	604	2	9	68	35	335	25	25	18	1	-	-	4	1	-
50万人未満	1,300	4	24	161	53	741	63	57	37	4	-	-	7	1	-
100万人未満	481	2	5	61	24	273	25	25	14	1	-	-	3	1	-
200万人未満	268	2	4	34	10	155	12	13	7	-	-	-	1	-	-
200万人以上	395	-	9	50	19	211	24	16	15	3	-	-	3	-	-
末子年齢による区分	6,991	28	102	841	432	3,683	509	246	189	20	1	-	60	6	-
子どもあり	6,991	28	102	841	432	3,683	509	246	189	20	1	-	60	6	-
子ども非同居	1,694	16	19	198	95	744	150	54	61	5	-	-	13	3	-
子ども同居	5,251	12	83	641	335	2,927	357	190	127	15	1	-	47	3	-
18歳以上の子ども同居	1,841	4	25	212	102	919	162	73	58	10	-	-	21	2	-
18歳未満の子どもをもつ	797	2	7	88	54	501	43	28	20	-	-	-	8	-	-
12歳未満の子どもをもつ	804	1	16	98	48	497	40	29	17	2	-	-	9	-	-
6歳未満の子どもをもつ	509	2	16	68	33	331	16	16	7	-	1	-	-	-	-
3歳未満の子どもをもつ	498	1	10	67	33	329	15	19	7	-	-	-	1	-	-
1歳未満の子どもをもつ	298	-	4	63	19	178	8	13	3	-	-	-	2	-	-
子どもなし	-	-	-	-	-	-	-	-	-	-	-	-	-	-	-
親との同別居	5,502	15	85	652	347	3,104	362	193	109	9	1	-	43	4	-
親と同居	1,375	2	18	141	193	662	181	27	30	1	-	-	6	-	-
夫の親と同居	1,005	2	14	102	22	560	175	21	27	-	-	-	4	-	-
妻の親と同居	368	-	4	39	171	101	5	6	3	1	-	-	2	-	-
両方の親と同居	2	-	-	-	-	1	1	-	-	-	-	-	-	-	-
親と別居	3,082	9	50	378	106	2,041	109	136	52	6	-	-	28	3	-
最も近い親と敷地内別居	198	2	5	27	15	115	13	5	1	-	-	-	2	-	-
最も近い親と近居	1,903	6	28	232	57	1,299	68	70	29	5	-	-	18	2	-
いずれの親とも遠居	981	1	17	119	34	627	28	61	22	1	-	-	8	1	-
その他	340	2	8	61	15	180	19	10	7	-	1	-	2	-	-
不詳	705	2	9	72	33	221	53	20	20	2	-	-	7	1	-
妻の従業上の地位	6,991	28	102	841	432	3,683	509	246	189	20	1	-	60	6	-
常勤	930	3	7	112	67	533	69	28	19	2	-	-	10	1	-
パート	1,460	2	27	159	82	866	91	64	35	5	-	-	13	-	-
自営・家族従業	953	7	10	123	65	440	106	32	25	3	-	-	12	1	-
専業主婦	3,285	15	50	416	193	1,696	222	113	100	9	1	-	19	4	-
その他	97	-	1	12	11	61	-	3	2	-	-	-	3	-	-
不詳	266	1	7	19	14	87	21	6	8	1	-	-	3	-	-

表19 有配偶女子年齢、居住地域、末子年齢、親との同別居、妻の従業上の地位、
第一子出産時の妻の身の回りの世話の優先順位別有配偶女子数(つづき)

	第1子出産時の妻の身の回りの世話(1位)												不 詳	
	職 場 の 同 僚 ・ 友 人	職 場 以 外 の 友 人	地 域 の ボ ラ ン テ ィ ア	保 育 所 (保 育 士)	家 政 婦 ・ ベ ビ ー シ ン タ ー (有 料)	有 料 の 一 時 預 かり 施 設	病 院 (医 師)	保 健 所 (保 健 師)	市 町 村 役 場	書 物 ・ 雑 誌 ・ ラ ジ オ ・ テ レ ビ ジ ョ ン 等	グ リ ス ト 等	イ ン タ ー ネ ッ ト (ホ ー ム メ ー リ ン グ 等)		頼 る 人 が い な い ・ い な か つ た
妻の年齢別	2	2	1	1	26	-	53	2	-	-	1	60	-	726
～24歳	-	-	-	-	-	-	-	-	-	-	-	2	-	1
25～29歳	-	-	-	-	-	-	2	-	-	-	-	-	-	5
30～34歳	-	-	-	-	-	-	3	-	-	-	-	5	-	19
35～39歳	-	-	-	-	1	-	3	-	-	-	1	3	-	23
40～44歳	-	-	-	-	2	-	1	-	-	-	-	9	-	33
45～49歳	1	-	-	-	1	-	3	-	-	-	-	6	-	38
50～54歳	-	-	-	-	4	-	6	1	-	-	-	9	-	71
55～59歳	-	1	1	1	2	-	5	-	-	-	-	9	-	86
60～64歳	-	-	-	-	1	-	16	-	-	-	-	6	-	110
65～69歳	1	1	-	-	7	-	6	1	-	-	-	4	-	122
70～74歳	-	-	-	-	5	-	7	-	-	-	-	4	-	131
75歳以上	-	-	-	-	3	-	1	-	-	-	-	3	-	87
居住地域区分	2	2	1	1	26	-	53	2	-	-	1	60	-	726
非人口集中地区	1	-	-	-	3	-	28	2	-	-	-	24	-	371
人口集中地区	1	2	1	1	23	-	25	-	-	-	1	36	-	355
10万人未満	-	-	-	-	1	-	5	-	-	-	1	9	-	78
20万人未満	1	-	1	-	5	-	2	-	-	-	-	5	-	67
50万人未満	-	2	-	1	10	-	9	-	-	-	-	14	-	112
100万人未満	-	-	-	-	5	-	4	-	-	-	-	-	-	38
200万人未満	-	-	-	-	2	-	3	-	-	-	-	1	-	24
200万人以上	-	-	-	-	-	-	2	-	-	-	-	7	-	36
末子年齢による区分	2	2	1	1	26	-	53	2	-	-	1	60	-	726
子どもあり	2	2	1	1	26	-	53	2	-	-	1	60	-	726
子どもと非同居	1	1	1	-	14	-	18	-	-	-	-	14	-	287
子どもと同居	1	1	-	1	12	-	35	2	-	-	1	46	-	414
18歳以上の子どもと同居	1	1	-	1	4	-	16	1	-	-	-	16	-	213
18歳未満の子どもをもつ	-	-	-	-	2	-	3	-	-	-	-	11	-	30
12歳未満の子どもをもつ	-	-	-	-	4	-	3	-	-	-	1	6	-	33
6歳未満の子どもをもつ	-	-	-	-	-	-	2	-	-	-	-	5	-	12
3歳未満の子どもをもつ	-	-	-	-	1	-	2	-	-	-	-	3	-	10
1歳未満の子どもをもつ	-	-	-	-	-	-	2	-	-	-	-	1	-	5
子どもなし	-	-	-	-	-	-	-	-	-	-	-	-	-	-
親との同別居	1	-	1	1	11	-	27	2	-	-	1	40	-	494
親と同居	-	-	-	-	4	-	9	-	-	-	-	6	-	95
夫の親と同居	-	-	-	-	2	-	6	-	-	-	-	5	-	65
妻の親と同居	-	-	-	-	2	-	3	-	-	-	-	1	-	30
両方の親と同居	-	-	-	-	-	-	-	-	-	-	-	-	-	-
親と別居	-	-	1	1	4	-	14	-	-	-	1	19	-	124
最も近い親と敷地内別居	-	-	-	-	-	-	3	-	-	-	-	2	-	8
最も近い親と同居	-	-	-	1	2	-	8	-	-	-	1	7	-	70
いずれの親とも遠居	-	-	1	-	2	-	3	-	-	-	-	10	-	46
その他	-	-	-	-	2	-	1	-	-	-	-	6	-	26
不詳	1	-	-	-	1	-	3	2	-	-	-	9	-	249
妻の従業上の地位	2	2	1	1	26	-	53	2	-	-	1	60	-	726
常勤	-	-	-	-	2	-	6	1	-	-	-	6	-	64
パート	1	-	1	-	5	-	8	-	-	-	-	13	-	88
自営・家族従業	-	1	-	-	9	-	4	-	-	-	1	10	-	104
専業主婦	1	1	-	1	10	-	31	1	-	-	-	29	-	373
その他	-	-	-	-	-	-	-	-	-	-	-	-	-	4
不詳	-	-	-	-	-	-	4	-	-	-	-	2	-	93

表19 有配偶女子年齢、居住地域、末子年齢、親との同別居、妻の従業上の地位、
第一子出産時の妻の身の回りの世話の優先順位別有配偶女子数(つづき)

	合 計	第1子出産時の妻の身の回りの世話(2位)													
		経験がない	妻	夫	親同居している(いた)妻の	親別居している(いた)妻の	親同居している(いた)夫の	親別居している(いた)夫の	妻の姉妹(義理を含む)	夫の姉妹(義理を含む)	同居している子	別居している子	その他の親族	近所の人	子どもを介して知り合った
妻の年齢別	6,991	-	40	1,551	62	499	381	304	528	56	-	1	109	52	4
～24歳	66	-	1	20	1	9	7	3	4	1	-	-	1	-	-
25～29歳	259	-	3	96	5	34	8	25	14	-	-	-	4	2	-
30～34歳	626	-	4	204	7	56	27	46	61	2	-	-	7	1	-
35～39歳	721	-	8	211	9	57	29	56	60	4	-	-	10	4	-
40～44歳	737	-	6	211	7	63	48	28	62	3	-	-	12	1	-
45～49歳	755	-	3	202	6	44	58	31	60	5	-	-	20	2	1
50～54歳	1,070	-	6	229	9	70	73	40	95	10	-	-	18	6	1
55～59歳	824	-	4	145	8	65	41	44	65	11	-	-	10	8	1
60～64歳	672	-	1	108	2	45	31	14	54	10	-	1	10	8	-
65～69歳	535	-	2	60	4	27	23	8	27	3	-	-	8	8	1
70～74歳	434	-	1	33	2	22	20	8	17	6	-	-	7	4	-
75歳以上	292	-	1	32	2	7	16	1	9	1	-	-	2	8	-
居住地域区分	6,991	-	40	1,551	62	499	381	304	528	56	-	1	109	52	4
非人口集中地区	2,918	-	16	642	30	192	235	104	198	25	-	1	41	17	-
人口集中地区	4,073	-	24	909	32	307	146	200	330	31	-	-	68	35	4
10万人未満	1,025	-	5	231	7	75	50	52	80	6	-	-	19	8	2
20万人未満	604	-	5	132	5	44	17	24	55	2	-	-	8	5	1
50万人未満	1,300	-	4	269	4	100	46	68	111	12	-	-	21	16	-
100万人未満	481	-	4	119	2	39	12	19	39	4	-	-	9	3	1
200万人未満	268	-	3	55	6	15	9	25	21	3	-	-	5	1	-
200万人以上	395	-	3	103	8	34	12	12	24	4	-	-	6	2	-
末子年齢による区分	6,991	-	40	1,551	62	499	381	304	528	56	-	1	109	52	4
子どもあり	6,991	-	40	1,551	62	499	381	304	528	56	-	1	109	52	4
子ども非同居	1,694	-	4	266	7	93	91	51	96	12	-	1	21	21	3
子ども同居	5,251	-	36	1,281	55	405	287	253	431	44	-	-	88	31	1
18歳以上の子ども同居	1,841	-	6	348	14	128	96	71	167	23	-	-	39	16	-
18歳未満の子どもをもつ	797	-	3	193	10	47	57	36	55	6	-	-	15	1	1
12歳未満の子どもをもつ	804	-	14	238	10	70	51	33	74	3	-	-	10	4	-
6歳未満の子どもをもつ	509	-	3	173	7	44	19	38	49	2	-	-	7	1	-
3歳未満の子どもをもつ	498	-	6	165	6	46	24	48	36	3	-	-	5	2	-
1歳未満の子どもをもつ	298	-	1	96	4	43	8	21	26	-	-	-	6	1	-
子どもなし	-	-	-	-	-	-	-	-	-	-	-	-	-	-	-
親との同別居	5,502	-	34	1,315	51	418	311	266	438	36	-	1	88	28	4
親と同居	1,375	-	4	338	23	94	176	26	104	6	-	-	25	5	1
夫の親と同居	1,005	-	2	231	4	85	171	18	72	5	-	-	15	2	1
妻の親と同居	368	-	2	107	19	8	5	8	32	1	-	-	10	3	-
両方の親と同居	2	-	-	-	-	1	-	-	-	-	-	-	-	-	-
親と別居	3,082	-	23	836	23	260	102	217	266	28	-	1	49	13	3
最も近い親と敷地内別居	198	-	1	53	-	21	14	14	14	-	-	-	5	-	-
最も近い親と近居	1,903	-	14	561	20	169	76	139	153	16	-	1	28	5	-
いずれの親とも遠居	981	-	8	222	3	70	12	64	99	12	-	-	16	8	3
その他	340	-	4	70	1	23	11	9	28	-	-	-	3	5	-
不詳	705	-	3	71	4	41	22	14	40	2	-	-	11	5	-
妻の従業上の地位	6,991	-	40	1,551	62	499	381	304	528	56	-	1	109	52	4
常勤	930	-	5	229	12	78	84	38	71	6	-	-	13	4	-
パート	1,460	-	11	390	9	97	73	72	124	14	-	-	28	16	1
自営・家族従業	953	-	1	174	10	65	81	36	68	10	-	-	14	4	-
専業主婦	3,285	-	20	709	29	240	125	149	250	24	-	1	49	28	2
その他	97	-	2	21	1	7	7	4	8	-	-	-	4	-	-
不詳	266	-	1	28	1	12	11	5	7	2	-	-	1	-	1

表19 有配偶女子年齢、居住地域、末子年齢、親との同別居、妻の従業上の地位、
第一子出産時の妻の身の回りの世話の優先順位別有配偶女子数(つづき)

	第1子出産時の妻の身の回りの世話(2位)												不 詳		
	職 場 の 同 僚 ・ 友 人	職 場 以 外 の 友 人	地 域 の ボ ラ ン テ ィ ア	保 育 所 (保 育 士)	家 政 婦 ・ ベ ー ビ ー シ ン タ ー (有 料)	有 料 の 一 時 預 かり 施 設	病 院 (医 師)	保 健 所 (保 健 師)	市 町 村 役 場	書 物 ・ 雑 誌 ・ ラ ジ オ ・ テ レ ビ ジ ョ ン	グ リ ス ト 等	イ ン タ ー ネ ッ ト (ホ ー ム ・ メ ー リ ン グ)		た 頼 る 人 が い な い ・ い な か つ	該 当 な し
妻の年齢別	6	9	1	3	17	-	37	4	-	-	-	-	-	2,601	726
～24歳	-	-	-	-	-	-	2	-	-	-	-	-	-	16	1
25～29歳	-	-	-	-	-	-	2	-	-	-	-	-	-	61	5
30～34歳	-	1	-	-	1	-	3	-	-	-	-	-	-	187	19
35～39歳	-	2	1	1	1	-	3	-	-	-	-	-	-	242	23
40～44歳	1	-	-	1	1	-	2	-	-	-	-	-	-	258	33
45～49歳	-	2	-	-	2	-	5	-	-	-	-	-	-	276	38
50～54歳	-	2	-	-	3	-	4	-	-	-	-	-	-	433	71
55～59歳	2	2	-	-	3	-	4	2	-	-	-	-	-	323	86
60～64歳	1	-	-	1	2	-	7	-	-	-	-	-	-	267	110
65～69歳	1	-	-	-	1	-	3	-	-	-	-	-	-	237	122
70～74歳	-	-	-	-	2	-	2	1	-	-	-	-	-	178	131
75歳以上	1	-	-	-	1	-	-	1	-	-	-	-	-	123	87
居住地域区分	6	9	1	3	17	-	37	4	-	-	-	-	-	2,601	726
非人口集中地区	3	2	1	-	1	-	22	1	-	-	-	-	-	1,016	371
人口集中地区	3	7	-	3	16	-	15	3	-	-	-	-	-	1,585	355
10万人未満	1	-	-	3	3	-	3	1	-	-	-	-	-	401	78
20万人未満	1	3	-	-	3	-	2	1	-	-	-	-	-	229	67
50万人未満	1	3	-	-	6	-	3	-	-	-	-	-	-	524	112
100万人未満	-	-	-	-	3	-	3	1	-	-	-	-	-	185	38
200万人未満	-	1	-	-	1	-	2	-	-	-	-	-	-	97	24
200万人以上	-	-	-	-	-	-	2	-	-	-	-	-	-	149	36
末子年齢による区分	6	9	1	3	17	-	37	4	-	-	-	-	-	2,601	726
子どもあり	6	9	1	3	17	-	37	4	-	-	-	-	-	2,601	726
子どもと非同居	3	1	-	-	6	-	9	1	-	-	-	-	-	721	287
子どもと同居	3	8	1	3	11	-	28	3	-	-	-	-	-	1,868	414
18歳以上の子どもと同居	1	3	-	1	6	-	10	2	-	-	-	-	-	697	213
18歳未満の子どもをもつ	1	1	-	-	1	-	4	-	-	-	-	-	-	336	30
12歳未満の子どもをもつ	-	2	1	2	2	-	4	-	-	-	-	-	-	253	33
6歳未満の子どもをもつ	-	2	-	-	2	-	3	-	-	-	-	-	-	147	12
3歳未満の子どもをもつ	-	-	-	-	-	-	3	-	-	-	-	-	-	144	10
1歳未満の子どもをもつ	-	-	-	-	-	-	1	-	-	-	-	-	-	86	5
子どもなし	-	-	-	-	-	-	-	-	-	-	-	-	-	-	-
親との同別居	3	9	1	2	10	-	28	1	-	-	-	-	-	1,964	494
親と同居	1	2	-	1	-	-	9	1	-	-	-	-	-	464	95
夫の親と同居	-	1	-	-	-	-	8	1	-	-	-	-	-	324	65
妻の親と同居	1	1	-	1	-	-	1	-	-	-	-	-	-	139	30
両方の親と同居	-	-	-	-	-	-	-	-	-	-	-	-	-	1	-
親と別居	1	7	1	-	8	-	17	-	-	-	-	-	-	1,103	124
最も近い親と敷地内別居	-	1	-	-	-	-	2	-	-	-	-	-	-	65	8
最も近い親と近居	-	2	1	-	7	-	9	-	-	-	-	-	-	632	70
いずれの親とも遠居	1	4	-	-	1	-	6	-	-	-	-	-	-	406	46
その他	-	-	-	1	2	-	1	-	-	-	-	-	-	156	26
不詳	1	-	-	-	-	-	1	-	-	-	-	-	-	241	249
妻の従業上の地位	6	9	1	3	17	-	37	4	-	-	-	-	-	2,601	726
常勤	1	1	-	-	4	-	5	-	-	-	-	-	-	315	64
パート	1	2	-	2	2	-	9	1	-	-	-	-	-	520	88
自営・家族従業	1	1	1	-	3	-	7	-	-	-	-	-	-	373	104
専業主婦	3	5	-	1	8	-	16	3	-	-	-	-	-	1,250	373
その他	-	-	-	-	-	-	-	-	-	-	-	-	-	39	4
不詳	-	-	-	-	-	-	-	-	-	-	-	-	-	104	93

表20 有配偶女子年齢、居住地域、末子年齢、親との同別居、妻の従業上の地位、
平日の昼間、第一子が1歳になるまでの世話の優先順位別有配偶女子数

	合 計	1歳未満の第1子の平日の昼間の世話(1位)													
		経験がない	妻	夫	親同居している(いた)妻の	親別居している(いた)妻の	親同居している(いた)夫の	親別居している(いた)夫の	妻の姉妹(義理を含む)	夫の姉妹(義理を含む)	同居している子	別居している子	その他の親族	近所の人	子どもを介して知り合った
妻の年齢別	6,991	33	5,041	81	157	164	481	52	27	9	-	-	22	12	1
～24歳	66	-	57	-	1	-	1	-	-	-	-	-	1	-	-
25～29歳	259	3	226	1	1	5	7	3	1	-	-	-	1	-	-
30～34歳	626	2	547	3	8	17	11	2	1	-	-	-	2	2	-
35～39歳	721	3	615	3	10	17	25	5	2	-	-	-	-	-	-
40～44歳	737	1	614	7	15	19	27	2	1	-	-	-	4	1	-
45～49歳	755	2	570	6	17	18	61	10	2	2	-	-	5	-	-
50～54歳	1,070	3	803	9	20	22	87	8	6	1	-	-	1	1	-
55～59歳	824	4	591	10	26	18	65	5	-	-	-	-	1	1	-
60～64歳	672	5	415	11	18	19	49	10	4	2	-	-	2	3	1
65～69歳	535	4	305	11	15	11	40	3	1	1	-	-	2	2	-
70～74歳	434	3	183	8	14	12	64	1	5	2	-	-	3	2	-
75歳以上	292	3	115	12	12	6	44	3	4	1	-	-	-	-	-
居住地域区分	6,991	33	5,041	81	157	164	481	52	27	9	-	-	22	12	1
非人口集中地区	2,918	16	1,854	41	99	72	359	20	12	4	-	-	17	5	1
人口集中地区	4,073	17	3,187	40	58	92	122	32	15	5	-	-	5	7	-
10万人未満	1,025	4	767	12	26	30	51	13	5	1	-	-	2	1	-
20万人未満	604	1	468	7	6	16	11	3	2	1	-	-	-	3	-
50万人未満	1,300	4	1,034	9	13	25	33	10	6	2	-	-	2	3	-
100万人未満	481	2	389	4	7	9	10	2	2	1	-	-	-	-	-
200万人未満	268	6	206	4	4	3	9	3	-	-	-	-	-	-	-
200万人以上	395	-	323	4	2	9	8	1	-	-	-	-	1	-	-
末子年齢による区分	6,991	33	5,041	81	157	164	481	52	27	9	-	-	22	12	1
子どもあり	6,991	33	5,041	81	157	164	481	52	27	9	-	-	22	12	1
子ども非同居	1,694	17	1,055	27	35	37	152	11	7	3	-	-	2	5	-
子ども同居	5,251	16	3,974	54	120	124	326	41	20	6	-	-	20	7	1
18歳以上の子ども同居	1,841	6	1,286	21	44	42	141	19	12	3	-	-	7	4	-
18歳未満の子どもをもつ	797	1	624	6	15	22	54	7	3	2	-	-	7	-	-
12歳未満の子どもをもつ	804	2	671	7	14	22	30	3	2	-	-	-	1	-	-
6歳未満の子どもをもつ	509	2	453	1	5	11	9	3	2	-	-	-	1	2	-
3歳未満の子どもをもつ	498	-	440	2	7	12	7	4	1	-	-	-	1	1	-
1歳未満の子どもをもつ	298	3	260	2	3	4	7	2	-	-	-	-	1	-	-
子どもなし	-	-	-	-	-	-	-	-	-	-	-	-	-	-	-
親との同別居	5,502	19	4,136	53	116	127	328	40	13	4	-	-	17	7	-
親と同居	1,375	3	920	11	78	24	198	7	4	1	-	-	8	1	-
夫の親と同居	1,005	2	690	8	9	9	192	6	1	-	-	-	6	-	-
妻の親と同居	368	1	230	3	69	14	5	1	3	1	-	-	2	1	-
両方の親と同居	2	-	-	-	-	1	1	-	-	-	-	-	-	-	-
親と別居	3,082	10	2,602	22	18	83	79	30	6	2	-	-	7	4	-
最も近い親と敷地内別居	198	1	161	2	4	6	6	5	-	-	-	-	2	-	-
最も近い親と近居	1,903	6	1,592	13	11	64	59	23	4	1	-	-	5	2	-
いずれの親とも遠居	981	3	849	7	3	13	14	2	2	1	-	-	-	2	-
その他	340	3	272	4	3	7	12	-	2	-	-	-	-	1	-
不詳	705	3	342	16	17	13	39	3	1	1	-	-	2	1	-
妻の従業上の地位	6,991	33	5,041	81	157	164	481	52	27	9	-	-	22	12	1
常勤	930	5	533	6	44	48	133	14	5	1	-	-	7	-	-
パート	1,460	4	1,229	7	20	23	57	7	6	1	-	-	3	1	-
自営・家族従業	953	6	632	19	26	15	107	10	1	2	-	-	5	3	-
専業主婦	3,285	17	2,447	48	57	68	156	19	13	5	-	-	5	7	1
その他	97	-	79	-	4	1	3	2	-	-	-	-	1	-	-
不詳	266	1	121	1	6	9	25	-	2	-	-	-	1	1	-

表20 有配偶女子年齢、居住地域、末子年齢、親との同別居、妻の従業上の地位、
平日の昼間、第一子が1歳になるまでの世話の優先順位別有配偶女子数(つづき)

	1歳未満の第1子の平日の昼間の世話(1位)											不 詳		
	職 場 の 同 僚 ・ 友 人	職 場 以 外 の 友 人	地 域 の ボ ラ ン テ ィ ア	保 育 所 (保 育 士)	家 政 婦 ・ ベ ビ ー シ ン タ ー (有 料)	有 料 の 一 時 預 かり 施 設	病 院 (医 師)	保 健 所 (保 健 師)	市 町 村 役 場	書 物 ・ 雑 誌 ・ ラ ジ オ ・ テ レ ビ ジ ョ ン	グ リ ス ト 等)		イ ン タ ー ネ ッ ト (ホ ー ム ペ ー ジ ・ 掲 示 版 ・ メ ー リ ン グ)	た ら し な い ・ い な か つ た 人 が い な い
妻の年齢別	-	1	2	94	27	12	1	1	-	3	-	32	-	738
～24歳	-	-	-	1	-	-	-	-	-	-	-	1	-	4
25～29歳	-	-	-	3	-	-	1	-	-	-	-	1	-	6
30～34歳	-	-	-	8	-	-	-	-	-	-	-	2	-	21
35～39歳	-	-	-	13	4	-	-	-	-	-	-	1	-	23
40～44歳	-	-	-	14	1	2	-	-	-	-	-	1	-	28
45～49歳	-	-	1	16	-	1	-	-	-	-	-	2	-	42
50～54歳	-	-	-	22	5	5	-	1	-	1	-	4	-	71
55～59歳	-	1	1	9	2	2	-	-	-	-	-	3	-	85
60～64歳	-	-	-	6	5	-	-	-	-	1	-	5	-	116
65～69歳	-	-	-	2	6	2	-	-	-	1	-	7	-	122
70～74歳	-	-	-	-	4	-	-	-	-	-	-	2	-	131
75歳以上	-	-	-	-	-	-	-	-	-	-	-	3	-	89
居住地域区分	-	1	2	94	27	12	1	1	-	3	-	32	-	738
非人口集中地区	-	-	-	23	11	1	-	-	-	1	-	11	-	371
人口集中地区	-	1	2	71	16	11	1	1	-	2	-	21	-	367
10万人未満	-	1	-	10	5	8	-	-	-	1	-	8	-	80
20万人未満	-	-	1	14	1	-	-	-	-	-	-	2	-	68
50万人未満	-	-	-	29	5	1	-	1	-	1	-	6	-	116
100万人未満	-	-	1	7	2	1	-	-	-	-	-	2	-	42
200万人未満	-	-	-	6	3	-	-	-	-	-	-	-	-	24
200万人以上	-	-	-	5	-	1	1	-	-	-	-	3	-	37
末子年齢による区分	-	1	2	94	27	12	1	1	-	3	-	32	-	738
子どもあり	-	1	2	94	27	12	1	1	-	3	-	32	-	738
子どもと非同居	-	-	1	13	14	5	-	-	-	2	-	12	-	296
子どもと同居	-	1	1	81	13	7	1	1	-	1	-	20	-	416
18歳以上の子どもと同居	-	1	-	26	3	5	-	1	-	1	-	7	-	212
18歳未満の子どもをもつ	-	-	1	17	2	2	-	-	-	-	-	3	-	31
12歳未満の子どもをもつ	-	-	-	17	2	-	-	-	-	-	-	3	-	30
6歳未満の子どもをもつ	-	-	-	5	2	-	-	-	-	-	-	1	-	12
3歳未満の子どもをもつ	-	-	-	7	-	-	-	1	-	-	-	1	-	14
1歳未満の子どもをもつ	-	-	-	7	-	-	-	-	-	-	-	1	-	8
子どもなし	-	-	-	-	-	-	-	-	-	-	-	-	-	-
親との同別居	-	1	2	86	15	10	1	1	-	1	-	23	-	502
親と同居	-	-	-	13	3	2	-	-	-	-	-	2	-	100
夫の親と同居	-	-	-	8	3	1	-	-	-	-	-	2	-	68
妻の親と同居	-	-	-	5	-	1	-	-	-	-	-	-	-	32
両方の親と同居	-	-	-	-	-	-	-	-	-	-	-	-	-	-
親と別居	-	1	2	56	9	6	1	1	-	1	-	13	-	129
最も近い親と敷地内別居	-	-	-	2	-	-	-	-	-	-	-	-	-	9
最も近い親と近居	-	1	-	31	7	3	1	-	-	-	-	8	-	72
いずれの親とも遠居	-	-	2	23	2	3	-	1	-	1	-	5	-	48
その他	-	-	-	6	-	1	-	-	-	-	-	4	-	25
不詳	-	-	-	11	3	1	-	-	-	-	-	4	-	248
妻の従業上の地位	-	1	2	94	27	12	1	1	-	3	-	32	-	738
常勤	-	-	1	55	6	4	-	-	-	-	-	1	-	67
パート	-	-	1	13	-	2	-	-	-	-	-	1	-	85
自営・家族従業	-	-	-	6	9	2	-	-	-	-	-	3	-	107
専業主婦	-	1	-	17	10	2	1	1	-	3	-	25	-	382
その他	-	-	-	2	-	-	-	-	-	-	-	1	-	4
不詳	-	-	-	1	2	2	-	-	-	-	-	1	-	93

表20 有配偶女子年齢、居住地域、末子年齢、親との同別居、妻の従業上の地位、平日の昼間、第一子が1歳になるまでの世話の優先順位別有配偶女子数(つづき)

	合計	1歳未満の第1子の平日の昼間の世話(2位)													
		経験がない	妻	夫	親同居している(いた)妻の	親別居している(いた)妻の	親同居している(いた)夫の	親別居している(いた)夫の	妻の姉妹(義理を含む)	夫の姉妹(義理を含む)	同居している子	別居している子	その他の親族	近所の人	子どもを介して知り合った
妻の年齢別	6,991	-	128	1,016	140	581	508	139	76	38	1	-	55	69	10
～24歳	66	-	2	11	-	11	8	2	-	1	-	-	-	-	-
25～29歳	259	-	4	55	8	45	14	11	5	1	-	-	4	-	-
30～34歳	626	-	14	100	13	97	29	25	7	-	-	-	4	3	1
35～39歳	721	-	15	111	16	96	40	23	10	4	-	-	7	1	1
40～44歳	737	-	15	126	18	82	72	17	3	-	-	-	10	2	1
45～49歳	755	-	19	119	23	64	79	17	6	1	-	-	5	13	1
50～54歳	1,070	-	21	156	22	78	89	12	9	10	-	-	7	13	1
55～59歳	824	-	11	118	16	44	58	23	13	2	-	-	7	10	5
60～64歳	672	-	9	103	7	27	47	2	11	6	1	-	2	7	-
65～69歳	535	-	3	61	4	20	38	4	10	2	-	-	3	8	-
70～74歳	434	-	4	30	7	14	17	2	1	8	-	-	4	5	-
75歳以上	292	-	11	26	6	3	17	1	1	3	-	-	2	7	-
居住地域区分	6,991	-	128	1,016	140	581	508	139	76	38	1	-	55	69	10
非人口集中地区	2,918	-	74	390	76	219	276	52	29	24	1	-	30	21	4
人口集中地区	4,073	-	54	626	64	362	232	87	47	14	-	-	25	48	6
10万人未満	1,025	-	17	145	20	87	76	21	8	6	-	-	10	13	1
20万人未満	604	-	8	104	12	47	31	8	8	1	-	-	4	7	1
50万人未満	1,300	-	15	201	11	124	73	29	18	5	-	-	4	17	2
100万人未満	481	-	7	79	7	44	21	11	6	-	-	-	4	5	-
200万人未満	268	-	4	37	7	24	9	7	3	1	-	-	1	2	1
200万人以上	395	-	3	60	7	36	22	11	4	1	-	-	2	4	1
末子年齢による区分	6,991	-	128	1,016	140	581	508	139	76	38	1	-	55	69	10
子どもあり	6,991	-	128	1,016	140	581	508	139	76	38	1	-	55	69	10
子ども非同居	1,694	-	21	220	22	85	109	20	16	12	-	-	8	33	3
子ども同居	5,251	-	107	791	117	496	399	119	60	25	1	-	47	36	7
18歳以上の子ども同居	1,841	-	33	262	34	114	155	23	26	10	1	-	17	15	3
18歳未満の子どもをもつ	797	-	19	113	24	60	80	20	5	4	-	-	9	8	1
12歳未満の子どもをもつ	804	-	20	127	22	110	62	15	6	2	-	-	7	3	2
6歳未満の子どもをもつ	509	-	7	86	12	72	26	20	8	2	-	-	6	2	-
3歳未満の子どもをもつ	498	-	7	88	11	86	23	22	5	1	-	-	3	1	1
1歳未満の子どもをもつ	298	-	7	59	6	41	18	12	6	1	-	-	2	1	-
子どもなし	-	-	-	-	-	-	-	-	-	-	-	-	-	-	-
親との同別居	5,502	-	99	819	119	525	416	126	61	23	1	-	44	46	10
親と同居	1,375	-	46	162	67	88	251	18	14	6	1	-	23	12	-
夫の親と同居	1,005	-	32	117	3	67	248	16	6	6	1	-	16	8	-
妻の親と同居	368	-	14	44	64	21	3	2	8	-	-	-	7	4	-
両方の親と同居	2	-	-	1	-	-	-	-	-	-	-	-	-	-	-
親と別居	3,082	-	41	547	39	375	122	95	34	11	-	-	17	27	9
最も近い親と敷地内別居	198	-	2	30	5	19	25	6	2	-	-	-	1	1	-
最も近い親と近居	1,903	-	29	322	29	295	76	78	23	9	-	-	15	10	2
いずれの親とも遠居	981	-	10	195	5	61	21	11	9	2	-	-	1	16	7
その他	340	-	5	56	3	28	14	6	1	1	-	-	2	2	1
不詳	705	-	7	54	10	34	29	7	12	5	-	-	2	5	-
妻の従業上の地位	6,991	-	128	1,016	140	581	508	139	76	38	1	-	55	69	10
常勤	930	-	36	114	13	106	63	19	9	8	-	-	12	5	1
パート	1,460	-	26	264	23	141	108	31	14	1	-	-	17	16	4
自営・家族従業	953	-	22	147	26	49	122	10	10	10	-	-	6	5	-
専業主婦	3,285	-	38	461	71	266	189	75	42	18	1	-	18	39	5
その他	97	-	2	12	5	12	8	2	-	-	-	-	-	2	-
不詳	266	-	4	18	2	7	18	2	1	1	-	-	2	2	-

表20 有配偶女子年齢、居住地域、末子年齢、親との同別居、妻の従業上の地位、平日の昼間、第一子が1歳になるまでの世話の優先順位別有配偶女子数(つづき)

	1歳未満の第1子の平日の昼間の世話(2位)													不詳
	職場の同僚・友人	職場以外の友人	地域のボランティア	保育所(保育士)	家政婦・ベビーシッター(有料)	有料の一時預かり施設	病院(医師)	保健所(保健師)	市町村役場	書物・雑誌・ラジオ・テレビなど	インターネット(ホームページ・掲示板・メール等)	頼る人がいない・いなかった	該当なし	
妻の年齢別	3	2	-	52	17	5	1	-	-	3	-	-	3,409	738
～24歳	-	-	-	1	-	1	-	-	-	-	-	-	25	4
25～29歳	-	-	-	3	-	-	-	-	-	-	-	-	103	6
30～34歳	-	-	-	9	-	-	-	-	-	-	-	-	303	21
35～39歳	-	-	-	12	3	1	-	-	-	1	-	-	357	23
40～44歳	-	-	-	6	-	-	-	-	-	-	-	-	357	28
45～49歳	1	-	-	8	-	-	-	-	-	-	-	-	357	42
50～54歳	-	1	-	7	5	2	-	-	-	-	-	-	566	71
55～59歳	-	1	-	4	2	1	-	-	-	1	-	-	423	85
60～64歳	-	-	-	2	1	-	-	-	-	1	-	-	330	116
65～69歳	1	-	-	-	3	-	1	-	-	-	-	-	255	122
70～74歳	-	-	-	-	2	-	-	-	-	-	-	-	209	131
75歳以上	1	-	-	-	1	-	-	-	-	-	-	-	124	89
居住地域区分	3	2	-	52	17	5	1	-	-	3	-	-	3,409	738
非人口集中地区	1	1	-	20	2	1	1	-	-	2	-	-	1,323	371
人口集中地区	2	1	-	32	15	4	-	-	-	1	-	-	2,086	367
10万人未満	2	-	-	12	3	1	-	-	-	-	-	-	523	80
20万人未満	-	-	-	1	5	1	-	-	-	-	-	-	298	68
50万人未満	-	1	-	9	2	2	-	-	-	1	-	-	670	116
100万人未満	-	-	-	5	2	-	-	-	-	-	-	-	248	42
200万人未満	-	-	-	1	2	-	-	-	-	-	-	-	145	24
200万人以上	-	-	-	4	1	-	-	-	-	-	-	-	202	37
末子年齢による区分	3	2	-	52	17	5	1	-	-	3	-	-	3,409	738
子どもあり	3	2	-	52	17	5	1	-	-	3	-	-	3,409	738
子どもと非同居	2	1	-	3	3	3	-	-	-	1	-	-	836	296
子どもと同居	1	1	-	49	14	2	1	-	-	2	-	-	2,560	416
18歳以上の子どもと同居	-	1	-	10	7	-	-	-	-	1	-	-	917	212
18歳未満の子どもをもつ	1	-	-	8	2	-	-	-	-	-	-	-	412	31
12歳未満の子どもをもつ	-	-	-	10	1	1	-	-	-	-	-	-	386	30
6歳未満の子どもをもつ	-	-	-	12	-	-	-	-	-	-	-	-	244	12
3歳未満の子どもをもつ	-	-	-	5	1	1	-	-	-	1	-	-	228	14
1歳未満の子どもをもつ	-	-	-	2	1	-	-	-	-	-	-	-	134	8
子どもなし	-	-	-	-	-	-	-	-	-	-	-	-	-	-
親との同別居	2	1	-	47	10	5	-	-	-	3	-	-	2,643	502
親と同居	1	1	-	9	-	1	-	-	-	-	-	-	575	100
夫の親と同居	1	-	-	7	-	1	-	-	-	-	-	-	408	68
妻の親と同居	-	1	-	2	-	-	-	-	-	-	-	-	166	32
両方の親と同居	-	-	-	-	-	-	-	-	-	-	-	-	1	-
親と別居	1	-	-	33	9	4	-	-	-	3	-	-	1,586	129
最も近い親と敷地内別居	-	-	-	3	1	1	-	-	-	-	-	-	93	9
最も近い親と近居	1	-	-	18	5	2	-	-	-	1	-	-	916	72
いずれの親とも遠居	-	-	-	12	3	1	-	-	-	2	-	-	577	48
その他	-	-	-	1	-	-	-	-	-	-	-	-	195	25
不詳	-	-	-	4	1	-	-	-	-	-	-	-	287	248
妻の従業上の地位	3	2	-	52	17	5	1	-	-	3	-	-	3,409	738
常勤	-	-	-	28	3	3	-	-	-	-	-	-	443	67
パート	1	-	-	10	3	1	-	-	-	-	-	-	715	85
自営・家族従業	-	1	-	6	1	-	1	-	-	-	-	-	430	107
専業主婦	1	1	-	5	10	1	-	-	-	3	-	-	1,659	382
その他	-	-	-	3	-	-	-	-	-	-	-	-	47	4
不詳	1	-	-	-	-	-	-	-	-	-	-	-	115	93

表21 有配偶女子年齢、居住地域、末子年齢、親との同別居、妻の従業上の地位、
第二子出産時、第一子の世話の優先順位別有配偶女子数

	合計	第2子出産時の第1子の世話(1位)													
		経験がない	妻	夫	親同居している(いた)妻の	親別居している(いた)妻の	親同居している(いた)夫の	親別居している(いた)夫の	妻の姉妹(義理を含む)	夫の姉妹(義理を含む)	同居している子	別居している子	その他の親族	近所の人	子どもを介して知り合った
妻の年齢別	6,991	423	788	677	280	1,631	926	455	134	53	2	-	36	16	4
～24歳	66	22	3	2	2	2	2	3	-	-	-	-	1	-	-
25～29歳	259	66	26	14	5	35	12	19	1	-	-	-	-	-	1
30～34歳	626	100	63	49	16	158	36	44	4	1	-	-	1	1	-
35～39歳	721	68	103	68	17	197	56	59	8	1	-	-	1	-	-
40～44歳	737	33	89	92	38	195	93	49	5	7	2	-	5	-	1
45～49歳	755	18	89	70	34	224	131	64	10	10	-	-	4	-	1
50～54歳	1,070	34	139	116	35	297	167	76	24	5	-	-	5	1	-
55～59歳	824	27	94	81	43	206	111	66	25	9	-	-	3	1	-
60～64歳	672	20	67	67	33	143	101	38	24	9	-	-	1	2	1
65～69歳	535	17	49	61	24	89	73	19	16	3	-	-	5	3	-
70～74歳	434	12	32	34	17	48	89	12	13	5	-	-	9	5	-
75歳以上	292	6	34	23	16	37	55	6	4	3	-	-	1	3	-
居住地域区分	6,991	423	788	677	280	1,631	926	455	134	53	2	-	36	16	4
非人口集中地区	2,918	113	330	307	155	543	602	156	33	21	1	-	18	5	1
人口集中地区	4,073	310	458	370	125	1,088	324	299	101	32	1	-	18	11	3
10万人未満	1,025	54	129	103	45	261	112	70	27	9	-	-	6	5	-
20万人未満	604	58	63	52	15	169	40	41	12	3	-	-	4	2	-
50万人未満	1,300	81	144	122	31	357	95	104	35	12	1	-	7	2	1
100万人未満	481	59	50	43	14	129	27	41	6	3	-	-	-	-	1
200万人未満	268	21	28	21	8	68	24	22	10	3	-	-	-	1	-
200万人以上	395	37	44	29	12	104	26	21	11	2	-	-	1	1	1
末子年齢による区分	6,991	423	788	677	280	1,631	926	455	134	53	2	-	36	16	4
子どもあり	6,991	423	788	677	280	1,631	926	455	134	53	2	-	36	16	4
子ども非同居	1,694	66	172	151	65	368	252	81	42	18	-	-	11	10	-
子ども同居	5,251	355	615	524	214	1,259	670	374	89	35	2	-	25	6	4
18歳以上の子ども同居	1,841	54	215	189	74	445	290	143	58	17	-	-	10	2	1
18歳未満の子どもをもつ	797	34	96	85	34	234	117	53	8	7	1	-	7	-	-
12歳未満の子どもをもつ	804	45	119	86	35	215	78	56	9	6	-	-	4	-	1
6歳未満の子どもをもつ	509	55	70	51	11	125	31	42	4	-	1	-	-	1	1
3歳未満の子どもをもつ	498	86	44	51	9	111	29	35	2	1	-	-	-	-	-
1歳未満の子どもをもつ	298	73	22	21	10	54	14	27	2	-	-	-	1	-	-
子どもなし	-	-	-	-	-	-	-	-	-	-	-	-	-	-	-
親との同別居	5,502	369	620	517	217	1,360	688	382	80	38	2	-	20	6	3
親と同居	1,375	57	158	112	130	222	397	55	16	3	-	-	9	-	-
夫の親と同居	1,005	44	111	84	12	159	383	44	11	2	-	-	7	-	-
妻の親と同居	368	13	46	28	118	63	13	11	5	1	-	-	2	-	-
両方の親と同居	2	-	1	-	-	-	1	-	-	-	-	-	-	-	-
親と別居	3,082	280	335	305	56	945	192	280	41	23	-	-	6	2	3
最も近い親と敷地内別居	198	12	28	30	11	44	27	13	3	1	-	-	2	-	-
最も近い親と近居	1,903	186	209	192	31	566	125	172	19	12	-	-	3	1	1
いずれの親とも遠居	981	82	98	83	14	335	40	95	19	10	-	-	1	1	2
その他	340	16	54	43	4	89	33	17	10	3	1	-	1	-	-
不詳	705	16	73	57	27	104	66	30	13	9	1	-	4	4	-
妻の従業上の地位	6,991	423	788	677	280	1,631	926	455	134	53	2	-	36	16	4
常勤	930	62	98	83	54	182	175	53	9	3	-	-	5	1	-
パート	1,460	58	195	147	50	430	161	127	31	9	1	-	6	2	-
自営・家族従業	953	27	126	108	44	178	208	42	16	14	-	-	6	2	1
専業主婦	3,285	270	333	308	117	775	335	215	72	23	1	-	16	10	3
その他	97	2	14	12	7	28	9	6	1	1	-	-	-	-	-
不詳	266	4	22	19	8	38	38	12	5	3	-	-	3	1	-

表21 有配偶女子年齢、居住地域、末子年齢、親との同別居、妻の従業上の地位、第二子出産時、第一子の世話の優先順位別有配偶女子数(つづき)

	第2子出産時の第1子の世話(1位)												不詳	
	職場の同僚・友人	職場以外の友人	地域のボランティア	保育所(保育士)	家政婦・ベビーシッター(有料)	有料の一時預かり施設	病院(医師)	保健所(保健師)	市町村役場	書物・雑誌・ラジオ・テレビなど	インターネット(ホームページ・掲示板・メール等)	頼る人がいない・いなかった		該当なし
妻の年齢別	1	2	1	64	27	6	2	-	-	1	-	14	-	1,448
～24歳	-	-	-	-	-	-	-	-	-	-	-	-	-	29
25～29歳	-	-	-	4	-	-	-	-	-	-	-	-	-	76
30～34歳	-	-	-	7	-	-	-	-	-	-	-	1	-	145
35～39歳	-	-	-	9	-	1	-	-	-	-	-	-	-	133
40～44歳	-	-	-	8	1	1	-	-	-	-	-	-	-	118
45～49歳	-	-	-	10	1	1	-	-	-	-	-	-	-	88
50～54歳	1	-	-	12	3	1	-	-	-	1	-	2	-	151
55～59歳	-	-	1	8	2	1	-	-	-	-	-	1	-	145
60～64歳	-	-	-	3	2	-	1	-	-	-	-	3	-	157
65～69歳	-	1	-	2	9	1	1	-	-	-	-	4	-	158
70～74歳	-	1	-	-	6	-	-	-	-	-	-	2	-	149
75歳以上	-	-	-	1	3	-	-	-	-	-	-	1	-	99
居住地域区分	1	2	1	64	27	6	2	-	-	1	-	14	-	1,448
非人口集中地区	-	-	-	22	7	1	1	-	-	-	-	7	-	595
人口集中地区	1	2	1	42	20	5	1	-	-	1	-	7	-	853
10万人未満	-	1	-	10	6	2	-	-	-	-	-	2	-	183
20万人未満	-	-	1	5	4	-	-	-	-	-	-	-	-	135
50万人未満	-	-	-	16	1	1	-	-	-	1	-	3	-	286
100万人未満	-	-	-	5	4	-	1	-	-	-	-	-	-	98
200万人未満	-	-	-	2	4	1	-	-	-	-	-	1	-	54
200万人以上	1	1	-	4	1	1	-	-	-	-	-	1	-	97
末子年齢による区分	1	2	1	64	27	6	2	-	-	1	-	14	-	1,448
子どもあり	1	2	1	64	27	6	2	-	-	1	-	14	-	1,448
子どもと非同居	-	2	1	9	17	3	1	-	-	-	-	7	-	418
子どもと同居	1	-	-	55	10	3	1	-	-	1	-	7	-	1,001
18歳以上の子どもと同居	1	-	-	15	4	1	1	-	-	1	-	3	-	317
18歳未満の子どもをもつ	-	-	-	10	2	-	-	-	-	-	-	1	-	108
12歳未満の子どもをもつ	-	-	-	13	-	2	-	-	-	-	-	-	-	135
6歳未満の子どもをもつ	-	-	-	5	-	-	-	-	-	-	-	-	-	112
3歳未満の子どもをもつ	-	-	-	5	-	-	-	-	-	-	-	1	-	124
1歳未満の子どもをもつ	-	-	-	4	-	-	-	-	-	-	-	-	-	70
子どもなし	-	-	-	-	-	-	-	-	-	-	-	-	-	-
親との同別居	1	1	1	57	9	5	-	-	-	1	-	8	-	1,117
親と同居	-	1	-	14	-	1	-	-	-	-	-	-	-	200
夫の親と同居	-	1	-	9	-	1	-	-	-	-	-	-	-	137
妻の親と同居	-	-	-	5	-	-	-	-	-	-	-	-	-	63
両方の親と同居	-	-	-	-	-	-	-	-	-	-	-	-	-	-
親と別居	1	-	1	34	5	3	-	-	-	1	-	4	-	565
最も近い親と敷地内別居	-	-	-	4	1	-	-	-	-	-	-	-	-	22
最も近い親と近居	-	-	-	17	2	2	-	-	-	-	-	3	-	362
いずれの親とも遠居	1	-	1	13	2	1	-	-	-	1	-	1	-	181
その他	-	-	-	4	-	1	-	-	-	-	-	3	-	61
不詳	-	-	-	5	4	-	-	-	-	-	-	1	-	291
妻の従業上の地位	1	2	1	64	27	6	2	-	-	1	-	14	-	1,448
常勤	-	-	-	25	4	2	-	-	-	-	-	2	-	172
パート	-	-	1	14	-	2	-	-	-	-	-	1	-	225
自営・家族従業	-	-	-	7	10	-	1	-	-	-	-	1	-	162
専業主婦	1	1	-	15	12	2	1	-	-	1	-	9	-	765
その他	-	-	-	3	-	-	-	-	-	-	-	-	-	14
不詳	-	1	-	-	1	-	-	-	-	-	-	1	-	110

表21 有配偶女子年齢、居住地域、末子年齢、親との同別居、妻の従業上の地位、
第二子出産時、第一子の世話の優先順位別有配偶女子数(つづき)

	合 計	第2子出産時の第1子の世話(2位)													
		経験がない	妻	夫	親同居している(いた)妻の	親別居している(いた)妻の	親同居している(いた)夫の	親別居している(いた)夫の	妻の姉妹(義理を含む)	夫の姉妹(義理を含む)	同居している子	別居している子	その他の親族	近所の人	子どもを介して知り合った
妻の年齢別	6,991	-	123	1,226	75	427	266	246	253	92	5	-	76	38	5
～24歳	66	-	-	6	1	1	-	1	1	-	-	-	-	-	-
25～29歳	259	-	2	37	3	21	3	11	11	-	-	-	2	-	-
30～34歳	626	-	14	115	6	44	18	32	24	2	-	-	4	-	1
35～39歳	721	-	22	143	17	56	23	45	28	7	1	-	6	1	1
40～44歳	737	-	15	188	6	59	39	38	21	7	-	-	7	-	-
45～49歳	755	-	20	173	10	60	38	24	25	10	1	-	12	7	-
50～54歳	1,070	-	9	212	13	57	43	38	50	18	1	-	11	11	2
55～59歳	824	-	8	130	5	53	34	27	41	14	-	-	12	10	-
60～64歳	672	-	13	107	3	34	25	14	27	10	1	-	10	3	-
65～69歳	535	-	8	55	4	18	21	7	14	9	-	-	5	3	-
70～74歳	434	-	3	30	4	19	8	9	9	9	-	-	5	1	-
75歳以上	292	-	9	30	3	5	14	-	2	6	1	-	2	2	1
居住地域区分	6,991	-	123	1,226	75	427	266	246	253	92	5	-	76	38	5
非人口集中地区	2,918	-	69	532	36	175	151	98	86	45	2	-	37	13	1
人口集中地区	4,073	-	54	694	39	252	115	148	167	47	3	-	39	25	4
10万人未満	1,025	-	15	185	11	62	38	43	32	14	-	-	14	9	-
20万人未満	604	-	5	95	11	40	12	19	37	3	-	-	5	3	2
50万人未満	1,300	-	19	224	3	85	37	43	50	20	2	-	9	6	2
100万人未満	481	-	9	87	7	30	8	20	19	5	-	-	4	3	-
200万人未満	268	-	1	46	5	18	2	14	10	1	1	-	5	-	-
200万人以上	395	-	5	57	2	17	18	9	19	4	-	-	2	4	-
末子年齢による区分	6,991	-	123	1,226	75	427	266	246	253	92	5	-	76	38	5
子どもあり	6,991	-	123	1,226	75	427	266	246	253	92	5	-	76	38	5
子ども非同居	1,694	-	25	249	9	68	59	36	49	23	-	-	20	17	-
子ども同居	5,251	-	98	973	66	358	207	210	204	69	5	-	56	21	5
18歳以上の子ども同居	1,841	-	25	316	18	123	72	55	87	34	3	-	23	12	2
18歳未満の子どもをもつ	797	-	17	176	12	44	45	31	28	10	1	-	13	4	-
12歳未満の子どもをもつ	804	-	24	179	10	70	36	35	29	10	-	-	6	2	-
6歳未満の子どもをもつ	509	-	12	115	11	44	18	25	21	3	-	-	3	-	-
3歳未満の子どもをもつ	498	-	8	86	7	32	8	39	16	1	1	-	3	-	1
1歳未満の子どもをもつ	298	-	4	46	2	21	7	15	11	1	-	-	2	-	1
子どもなし	-	-	-	-	-	-	-	-	-	-	-	-	-	-	-
親との同別居	5,502	-	100	1,014	60	359	211	217	204	60	5	-	59	27	4
親同居	1,375	-	34	317	37	70	113	22	41	21	1	-	20	7	1
夫の親同居	1,005	-	22	239	5	56	109	15	25	20	1	-	13	4	1
妻の親同居	368	-	12	77	32	14	4	7	16	1	-	-	7	3	-
両方の親同居	2	-	-	1	-	-	-	-	-	-	-	-	-	-	-
親と別居	3,082	-	56	572	18	239	77	175	134	29	2	-	30	16	2
最も近い親と敷地内別居	198	-	2	32	1	24	12	19	6	-	-	-	7	1	-
最も近い親と近居	1,903	-	41	358	15	167	52	110	72	19	2	-	20	3	1
いずれの親とも遠居	981	-	13	182	2	48	13	46	56	10	-	-	3	12	1
その他	340	-	7	56	2	18	10	9	12	4	1	-	1	2	-
不詳	705	-	3	69	3	32	11	11	17	6	1	-	8	2	1
妻の従業上の地位	6,991	-	123	1,226	75	427	266	246	253	92	5	-	76	38	5
常勤	930	-	15	168	8	75	38	35	28	12	1	-	11	6	1
パート	1,460	-	30	324	18	99	49	60	62	15	1	-	19	17	1
自営・家族従業	953	-	18	182	13	45	66	35	29	23	1	-	13	5	-
専業主婦	3,285	-	55	514	32	188	98	107	127	37	2	-	30	10	3
その他	97	-	3	16	2	10	5	7	2	3	-	-	2	-	-
不詳	266	-	2	22	2	10	10	2	5	2	-	-	1	-	-

表21 有配偶女子年齢、居住地域、末子年齢、親との同別居、妻の従業上の地位、第二子出産時、第一子の世話の優先順位別有配偶女子数(つづき)

	第2子出産時の第1子の世話(2位)												不詳		
	職場の同僚・友人	職場以外の友人	地域のボランティア	保育所(保育士)	家政婦・ベビーシッター(有料)	有料の一時預かり施設	病院(医師)	保健所(保健師)	市町村役場	ビなど	書物・雑誌・ラジオ・テレビ	インターネット(ホームページ・掲示板・メール等)		頼る人がいない・いなかった	該当なし
妻の年齢別	3	-	-	65	16	1	-	1	-	-	-	-	-	2,625	1,448
～24歳	-	-	-	-	-	-	-	-	-	-	-	-	-	27	29
25～29歳	-	-	-	3	-	-	-	-	-	-	-	-	-	90	76
30～34歳	-	-	-	5	-	-	-	-	-	-	-	-	-	216	145
35～39歳	-	-	-	9	1	-	-	-	-	-	-	-	-	228	133
40～44歳	1	-	-	5	2	-	-	-	-	-	-	-	-	231	118
45～49歳	-	-	-	11	1	-	-	-	-	-	-	-	-	275	88
50～54歳	1	-	-	19	1	-	-	-	-	-	-	-	-	433	151
55～59歳	-	-	-	6	4	-	-	-	-	-	-	-	-	335	145
60～64歳	-	-	-	2	2	-	-	-	-	-	-	-	-	264	157
65～69歳	-	-	-	1	3	1	-	-	-	-	-	-	-	228	158
70～74歳	-	-	-	2	2	-	-	1	-	-	-	-	-	183	149
75歳以上	1	-	-	2	-	-	-	-	-	-	-	-	-	115	99
居住地域区分	3	-	-	65	16	1	-	1	-	-	-	-	-	2,625	1,448
非人口集中地区	-	-	-	35	2	-	-	-	-	-	-	-	-	1,041	595
人口集中地区	3	-	-	30	14	1	-	1	-	-	-	-	-	1,584	853
10万人未満	1	-	-	13	5	1	-	-	-	-	-	-	-	399	183
20万人未満	-	-	-	3	2	-	-	-	-	-	-	-	-	232	135
50万人未満	-	-	-	9	3	-	-	-	-	-	-	-	-	502	286
100万人未満	1	-	-	1	1	-	-	1	-	-	-	-	-	187	98
200万人未満	1	-	-	1	2	-	-	-	-	-	-	-	-	107	54
200万人以上	-	-	-	3	1	-	-	-	-	-	-	-	-	157	97
末子年齢による区分	3	-	-	65	16	1	-	1	-	-	-	-	-	2,625	1,448
子どもあり	3	-	-	65	16	1	-	1	-	-	-	-	-	2,625	1,448
子どもと非同居	1	-	-	13	4	1	-	1	-	-	-	-	-	701	418
子どもと同居	2	-	-	52	12	-	-	-	-	-	-	-	-	1,912	1,001
18歳以上の子どもと同居	-	-	-	22	8	-	-	-	-	-	-	-	-	724	317
18歳未満の子どもをもつ	-	-	-	7	-	-	-	-	-	-	-	-	-	301	108
12歳未満の子どもをもつ	2	-	-	8	3	-	-	-	-	-	-	-	-	255	135
6歳未満の子どもをもつ	-	-	-	2	-	-	-	-	-	-	-	-	-	143	112
3歳未満の子どもをもつ	-	-	-	6	-	-	-	-	-	-	-	-	-	166	124
1歳未満の子どもをもつ	-	-	-	4	-	-	-	-	-	-	-	-	-	114	70
子どもなし	-	-	-	-	-	-	-	-	-	-	-	-	-	-	-
親との同別居	2	-	-	54	9	1	-	-	-	-	-	-	-	1,999	1,117
親と同居	-	-	-	13	-	1	-	-	-	-	-	-	-	477	200
夫の親と同居	-	-	-	10	-	1	-	-	-	-	-	-	-	347	137
妻の親と同居	-	-	-	3	-	-	-	-	-	-	-	-	-	129	63
両方の親と同居	-	-	-	-	-	-	-	-	-	-	-	-	-	1	-
親と別居	2	-	-	35	9	-	-	-	-	-	-	-	-	1,121	565
最も近い親と敷地内別居	-	-	-	4	1	-	-	-	-	-	-	-	-	67	22
最も近い親と近居	-	-	-	21	5	-	-	-	-	-	-	-	-	655	362
いずれの親とも遠居	2	-	-	10	3	-	-	-	-	-	-	-	-	399	181
その他	-	-	-	3	-	-	-	-	-	-	-	-	-	154	61
不詳	-	-	-	3	-	-	-	-	-	-	-	-	-	247	291
妻の従業上の地位	3	-	-	65	16	1	-	1	-	-	-	-	-	2,625	1,448
常勤	-	-	-	22	1	-	-	-	-	-	-	-	-	337	172
パート	1	-	-	11	2	-	-	-	-	-	-	-	-	526	225
自営・家族従業	1	-	-	12	4	-	-	-	-	-	-	-	-	344	162
専業主婦	1	-	-	14	9	-	-	1	-	-	-	-	-	1,292	765
その他	-	-	-	2	-	-	-	-	-	-	-	-	-	31	14
不詳	-	-	-	4	-	1	-	-	-	-	-	-	-	95	110

表22 有配偶女子年齢、居住地域、末子年齢、親との同別居、妻の従業上の地位、妻が病気時の子どもの世話の優先順位別有配偶女子数

	合計	妻病気時の子どもの世話(1位)													
		経験がない	妻	夫	親同居している(いた)妻の	親別居している(いた)妻の	親同居している(いた)夫の	親別居している(いた)夫の	妻の姉妹(義理を含む)	夫の姉妹(義理を含む)	同居している子	別居している子	その他の親族	近所の人	子どもを介して知り合った人
妻の年齢別	6,991	438	192	2,785	301	959	904	184	86	26	13	1	30	27	3
～24歳	66	8	4	22	2	9	6	5	1	-	-	-	1	-	-
25～29歳	259	24	12	107	11	49	22	15	3	-	-	-	-	-	-
30～34歳	626	35	40	294	23	131	37	22	3	1	-	-	-	1	-
35～39歳	721	20	28	345	28	145	67	32	7	1	1	-	2	3	-
40～44歳	737	42	20	335	39	104	105	19	5	1	3	-	5	2	1
45～49歳	755	50	16	332	30	111	122	16	4	2	2	-	5	5	-
50～54歳	1,070	59	19	464	44	147	160	26	14	3	3	-	6	4	-
55～59歳	824	73	20	316	43	93	97	19	18	6	-	-	2	3	-
60～64歳	672	51	12	238	28	69	96	9	15	5	1	1	-	2	-
65～69歳	535	36	11	167	20	53	62	13	5	3	1	-	2	1	-
70～74歳	434	20	6	104	17	32	79	6	6	2	1	-	4	4	-
75歳以上	292	20	4	61	16	16	51	2	5	2	1	-	3	2	2
居住地域区分	6,991	438	192	2,785	301	959	904	184	86	26	13	1	30	27	3
非人口集中地区	2,918	167	58	1,001	162	324	593	71	23	13	4	1	16	5	2
人口集中地区	4,073	271	134	1,784	139	635	311	113	63	13	9	-	14	22	1
10万人未満	1,025	58	21	422	51	157	121	28	14	5	2	-	2	5	-
20万人未満	604	48	24	268	22	88	31	13	7	3	-	-	7	1	-
50万人未満	1,300	87	43	595	33	204	91	35	23	3	3	-	4	11	1
100万人未満	481	31	24	209	15	80	27	15	7	1	2	-	1	2	-
200万人未満	268	14	11	117	7	43	16	9	5	1	1	-	-	1	-
200万人以上	395	33	11	173	11	63	25	13	7	-	1	-	-	2	-
末子年齢による区分	6,991	438	192	2,785	301	959	904	184	86	26	13	1	30	27	3
子どもあり	6,991	438	192	2,785	301	959	904	184	86	26	13	1	30	27	3
子ども非同居	1,694	127	40	594	55	179	226	26	28	9	-	1	6	14	1
子ども同居	5,251	309	152	2,182	245	777	675	157	58	17	13	-	24	13	2
18歳以上の子ども同居	1,841	121	29	718	81	211	279	42	30	9	5	-	9	5	-
18歳未満の子どもをもつ	797	53	19	371	39	110	114	20	4	2	1	-	4	4	-
12歳未満の子どもをもつ	804	28	29	387	34	130	90	28	7	1	5	-	6	1	1
6歳未満の子どもをもつ	509	19	26	235	20	105	47	22	4	-	1	-	-	3	-
3歳未満の子どもをもつ	498	25	28	229	21	107	33	23	5	1	-	-	-	-	-
1歳未満の子どもをもつ	298	35	13	127	10	55	16	15	2	1	-	-	2	-	-
子どもなし	-	-	-	-	-	-	-	-	-	-	-	-	-	-	-
親との同別居	5,502	318	164	2,268	244	817	697	155	54	17	8	-	19	22	2
親と同居	1,375	82	20	391	163	105	438	24	9	-	-	-	5	-	-
夫の親と同居	1,005	61	18	296	10	65	429	19	6	-	-	-	4	-	-
妻の親と同居	368	21	2	95	153	39	8	5	3	-	-	-	1	-	-
両方の親と同居	2	-	-	-	-	1	1	-	-	-	-	-	-	-	-
親と別居	3,082	173	121	1,532	50	598	168	115	31	11	5	-	11	15	1
最も近い親と敷地内別居	198	12	3	85	8	37	24	12	1	1	-	-	1	-	-
最も近い親と近居	1,903	101	70	894	32	435	115	83	16	5	4	-	8	7	-
いずれの親とも遠居	981	60	48	553	10	126	29	20	14	5	1	-	2	8	1
その他	340	28	11	157	5	49	26	7	6	-	1	-	1	5	-
不詳	705	35	12	188	26	65	65	9	8	6	2	-	2	2	1
妻の従業上の地位	6,991	438	192	2,785	301	959	904	184	86	26	13	1	30	27	3
常勤	930	48	17	360	61	121	178	27	6	2	1	-	6	1	-
パート	1,460	91	42	653	56	226	174	36	16	3	1	1	3	10	-
自営・家族従業	953	56	17	339	45	104	194	22	12	4	5	-	7	-	-
専業主婦	3,285	221	107	1,333	121	471	314	91	46	16	6	-	12	15	2
その他	97	9	2	40	8	15	10	6	1	-	-	-	-	-	-
不詳	266	13	7	60	10	22	34	2	5	1	-	-	2	1	1

表22 有配偶女子年齢、居住地域、末子年齢、親との同別居、妻の従業上の地位、妻が病気時の子どもの世話の優先順位別有配偶女子数(つづき)

	妻病気時の子どもの世話(1位)													
	職場の同僚・友人	職場以外の友人	地域のボランティア	保育所(保育士)	家政婦・ベビーシッター(有料)	有料の一時預かり施設	病院(医師)	保健所(保健師)	市町村役場	書物・雑誌・ラジオ・テレビなど	インターネット(ホームページ・掲示板・メール・グリスト等)	頼る人がいない・いなかった	該当なし	不詳
妻の年齢別	2	2	2	16	13	2	3	-	-	-	-	61	-	941
～24歳	-	-	-	-	-	-	-	-	-	-	-	1	-	7
25～29歳	-	-	-	1	-	-	1	-	-	-	-	2	-	12
30～34歳	1	-	-	1	-	-	-	-	-	-	-	7	-	30
35～39歳	-	-	-	2	1	-	-	-	-	-	-	8	-	31
40～44歳	-	-	-	8	-	-	-	-	-	-	-	7	-	41
45～49歳	-	-	1	-	-	1	-	-	-	-	-	7	-	51
50～54歳	-	2	-	2	2	-	-	-	-	-	-	5	-	110
55～59歳	1	-	1	1	-	-	-	-	-	-	-	7	-	124
60～64歳	-	-	-	-	-	1	-	-	-	-	-	5	-	139
65～69歳	-	-	-	1	6	-	1	-	-	-	-	9	-	144
70～74歳	-	-	-	-	2	-	1	-	-	-	-	2	-	148
75歳以上	-	-	-	-	2	-	-	-	-	-	-	1	-	104
居住地域区分	2	2	2	16	13	2	3	-	-	-	-	61	-	941
非人口集中地区	1	1	-	5	4	1	1	-	-	-	-	15	-	450
人口集中地区	1	1	2	11	9	1	2	-	-	-	-	46	-	491
10万人未満	-	-	-	3	2	-	-	-	-	-	-	10	-	124
20万人未満	1	1	1	3	2	-	-	-	-	-	-	4	-	80
50万人未満	-	-	1	2	-	-	1	-	-	-	-	19	-	144
100万人未満	-	-	-	1	4	-	-	-	-	-	-	5	-	57
200万人未満	-	-	-	-	-	-	-	-	-	-	-	4	-	39
200万人以上	-	-	-	2	1	1	1	-	-	-	-	4	-	47
末子年齢による区分	2	2	2	16	13	2	3	-	-	-	-	61	-	941
子どもあり	2	2	2	16	13	2	3	-	-	-	-	61	-	941
子ども非同居	-	1	1	1	7	-	1	-	-	-	-	14	-	363
子ども同居	2	1	1	15	6	2	2	-	-	-	-	47	-	551
18歳以上の子ども同居	1	1	-	2	3	1	-	-	-	-	-	13	-	281
18歳未満の子どもをもつ	-	-	1	3	-	1	-	-	-	-	-	8	-	43
12歳未満の子どもをもつ	-	-	-	8	-	-	-	-	-	-	-	9	-	40
6歳未満の子どもをもつ	1	-	-	1	1	-	-	-	-	-	-	6	-	18
3歳未満の子どもをもつ	-	-	-	1	-	-	1	-	-	-	-	3	-	21
1歳未満の子どもをもつ	-	-	-	-	-	-	-	-	-	-	-	3	-	19
子どもなし	-	-	-	-	-	-	-	-	-	-	-	-	-	-
親との同別居	1	2	1	14	5	1	1	-	-	-	-	45	-	647
親と同居	1	-	-	3	-	-	-	-	-	-	-	3	-	131
夫の親と同居	1	-	-	1	-	-	-	-	-	-	-	2	-	93
妻の親と同居	-	-	-	2	-	-	-	-	-	-	-	1	-	38
両方の親と同居	-	-	-	-	-	-	-	-	-	-	-	-	-	-
親と別居	-	1	1	9	3	1	1	-	-	-	-	32	-	203
最も近い親と敷地内別居	-	-	-	2	-	-	-	-	-	-	-	1	-	11
最も近い親と近居	-	1	-	4	2	-	1	-	-	-	-	8	-	117
いずれの親とも遠居	-	-	1	3	1	1	-	-	-	-	-	23	-	75
その他	-	1	-	1	-	-	-	-	-	-	-	4	-	38
不詳	-	-	-	1	2	-	-	-	-	-	-	6	-	275
妻の従業上の地位	2	2	2	16	13	2	3	-	-	-	-	61	-	941
常勤	-	1	-	8	3	-	1	-	-	-	-	8	-	81
パート	-	-	1	4	-	1	-	-	-	-	-	16	-	126
自営・家族従業	-	-	-	2	2	-	-	-	-	-	-	5	-	139
専業主婦	1	1	1	2	7	1	2	-	-	-	-	32	-	483
その他	-	-	-	-	-	-	-	-	-	-	-	-	-	6
不詳	1	-	-	-	1	-	-	-	-	-	-	-	-	106

表22 有配偶女子年齢、居住地域、未子年齢、親との同別居、妻の従業上の地位、妻が病気時の子どもの世話の優先順位別有配偶女子数(つづき)

	合計	妻病気時の子どもの世話(2位)													
		経験がない	妻	夫	親同居している(いた)妻の	親別居している(いた)妻の	親同居している(いた)夫の	親別居している(いた)夫の	妻の姉妹(義理を含む)	夫の姉妹(義理を含む)	同居している子	別居している子	その他の親族	近所の人	子どもを介して知り合った人
妻の年齢別	6,991	-	31	1,103	72	752	320	286	183	61	21	2	50	95	26
~24歳	66	-	1	18	3	12	3	1	3	-	-	-	-	-	-
25~29歳	259	-	-	65	5	48	9	24	7	-	-	-	-	-	-
30~34歳	626	-	7	133	8	110	34	43	11	1	-	-	3	2	4
35~39歳	721	-	4	154	11	117	37	57	20	3	2	-	4	4	4
40~44歳	737	-	4	158	6	102	45	43	16	4	4	-	7	10	3
45~49歳	755	-	2	139	8	93	44	34	19	6	2	-	8	11	4
50~54歳	1,070	-	1	167	10	109	52	28	32	10	7	-	6	28	6
55~59歳	824	-	2	96	8	63	35	33	28	7	1	1	8	12	5
60~64歳	672	-	6	70	4	44	23	13	20	10	2	1	4	12	-
65~69歳	535	-	2	44	3	29	17	7	15	7	-	-	5	7	-
70~74歳	434	-	1	31	1	16	11	1	9	9	1	-	3	6	-
75歳以上	292	-	1	28	5	9	10	2	3	4	2	-	2	3	-
居住地域区分	6,991	-	31	1,103	72	752	320	286	183	61	21	2	50	95	26
非人口集中地区	2,918	-	11	517	35	272	185	109	67	27	9	-	22	22	6
人口集中地区	4,073	-	20	586	37	480	135	177	116	34	12	2	28	73	20
10万人未満	1,025	-	5	167	13	113	48	44	28	14	3	-	8	17	2
20万人未満	604	-	1	77	7	76	15	21	22	2	2	-	1	16	3
50万人未満	1,300	-	5	171	6	165	39	59	37	10	6	-	13	20	9
100万人未満	481	-	5	78	4	56	11	17	10	5	1	-	4	12	4
200万人未満	268	-	1	33	4	29	7	17	9	2	-	1	-	2	1
200万人以上	395	-	3	60	3	41	15	19	10	1	-	1	2	6	1
未子年齢による区分	6,991	-	31	1,103	72	752	320	286	183	61	21	2	50	95	26
子どもあり	6,991	-	31	1,103	72	752	320	286	183	61	21	2	50	95	26
子ども非同居	1,694	-	5	191	14	114	67	37	46	18	4	-	9	30	3
子ども同居	5,251	-	26	912	58	636	251	249	137	43	17	2	41	65	23
18歳以上の子ども同居	1,841	-	5	252	16	161	65	53	50	23	8	2	18	39	8
18歳未満の子どもをもつ	797	-	3	139	5	97	49	43	25	5	2	-	6	5	5
12歳未満の子どもをもつ	804	-	4	170	10	135	48	40	22	7	3	-	7	10	3
6歳未満の子どもをもつ	509	-	4	129	11	73	26	40	9	-	1	-	4	2	3
3歳未満の子どもをもつ	498	-	5	116	8	89	26	42	9	1	1	-	2	-	3
1歳未満の子どもをもつ	298	-	1	58	4	57	6	24	12	-	-	-	-	3	1
子どもなし	-	-	-	-	-	-	-	-	-	-	-	-	-	-	-
親との同別居	5,502	-	25	959	61	671	266	262	136	36	15	2	37	73	23
親同居	1,375	-	8	345	34	97	167	33	25	4	3	-	11	9	1
夫の親同居	1,005	-	1	247	4	74	163	27	10	4	3	-	7	7	1
妻の親同居	368	-	7	97	30	23	3	6	15	-	-	-	4	2	-
両方の親同居	2	-	-	1	-	-	1	-	-	-	-	-	-	-	-
親別居	3,082	-	14	520	24	493	77	209	86	18	12	2	17	49	22
最も近い親と敷地内別居	198	-	1	35	4	26	17	23	8	-	1	-	1	1	-
最も近い親と近居	1,903	-	10	371	16	349	52	150	53	13	7	-	13	14	8
いずれの親とも遠居	981	-	3	114	4	118	8	36	25	5	4	2	3	34	14
その他	340	-	1	44	-	39	13	11	6	5	-	-	1	4	-
不詳	705	-	2	50	3	42	9	9	19	9	-	-	8	11	-
妻の従業上の地位	6,991	-	31	1,103	72	752	320	286	183	61	21	2	50	95	26
常勤	930	-	2	189	7	135	52	38	22	9	-	-	5	5	1
パート	1,460	-	7	244	15	175	65	65	46	8	6	2	14	30	10
自営・家族従業	953	-	3	166	13	78	76	29	18	13	2	-	12	8	1
専業主婦	3,285	-	18	462	36	350	116	144	93	29	11	-	16	48	14
その他	97	-	1	21	-	5	4	6	2	-	1	-	1	2	-
不詳	266	-	-	21	1	9	7	4	2	2	1	-	2	2	-

表22 有配偶女子年齢、居住地域、末子年齢、親との同別居、妻の従業上の地位、妻が病気時の子どもの世話の優先順位別有配偶女子数(つづき)

	妻病気時の子どもの世話(2位)												不詳	
	職場の同僚・友人	職場以外の友人	地域のボランティア	保育所(保育士)	家政婦・ベビーシッター(有料)	有料の一時預かり施設	病院(医師)	保健所(保健師)	市町村役場	書物・雑誌・ラジオ・テレビなど	インターネット(ホームページ・掲示板・メール等)	頼る人がいない・いなかった		該当なし
妻の年齢別	5	4	-	20	15	4	2	1	-	-	-	-	2,997	941
～24歳	-	-	-	-	-	-	-	-	-	-	-	-	18	7
25～29歳	-	-	-	-	-	-	-	-	-	-	-	-	89	12
30～34歳	-	-	-	3	-	-	-	-	-	-	-	-	237	30
35～39歳	-	1	-	6	3	-	-	-	-	-	-	-	263	31
40～44歳	-	-	-	2	2	-	-	-	-	-	-	-	290	41
45～49歳	-	1	-	2	2	-	-	-	-	-	-	-	329	51
50～54歳	1	2	-	1	-	3	1	-	-	-	-	-	496	110
55～59歳	2	-	-	3	1	-	-	-	-	-	-	-	395	124
60～64歳	-	-	-	1	1	1	-	-	-	-	-	-	321	139
65～69歳	1	-	-	-	3	-	-	-	-	-	-	-	251	144
70～74歳	-	-	-	2	1	-	-	1	-	-	-	-	193	148
75歳以上	1	-	-	-	2	-	1	-	-	-	-	-	115	104
居住地域区分	5	4	-	20	15	4	2	1	-	-	-	-	2,997	941
非人口集中地区	2	1	-	12	-	-	1	-	-	-	-	-	1,170	450
人口集中地区	3	3	-	8	15	4	1	1	-	-	-	-	1,827	491
10万人未満	1	-	-	5	2	2	-	-	-	-	-	-	429	124
20万人未満	-	1	-	1	2	1	1	-	-	-	-	-	275	80
50万人未満	1	1	-	2	2	1	-	-	-	-	-	-	609	144
100万人未満	-	1	-	-	3	-	-	1	-	-	-	-	212	57
200万人未満	1	-	-	-	4	-	-	-	-	-	-	-	118	39
200万人以上	-	-	-	-	2	-	-	-	-	-	-	-	184	47
末子年齢による区分	5	4	-	20	15	4	2	1	-	-	-	-	2,997	941
子どもあり	5	4	-	20	15	4	2	1	-	-	-	-	2,997	941
子どもと非同居	1	1	-	3	5	1	-	1	-	-	-	-	781	363
子どもと同居	4	3	-	17	10	3	2	-	-	-	-	-	2,201	551
18歳以上の子どもと同居	3	1	-	3	2	2	1	-	-	-	-	-	848	281
18歳未満の子どもをもつ	-	1	-	2	2	-	-	-	-	-	-	-	365	43
12歳未満の子どもをもつ	1	1	-	4	3	-	-	-	-	-	-	-	296	40
6歳未満の子どもをもつ	-	-	-	-	1	-	-	-	-	-	-	-	188	18
3歳未満の子どもをもつ	-	-	-	3	-	-	-	-	-	-	-	-	172	21
1歳未満の子どもをもつ	-	-	-	3	1	-	-	-	-	-	-	-	109	19
子どもなし	-	-	-	-	-	-	-	-	-	-	-	-	-	-
親との同別居	1	4	-	16	8	3	2	-	-	-	-	-	2,255	647
親と同居	-	1	-	5	-	1	1	-	-	-	-	-	499	131
夫の親と同居	-	1	-	4	-	-	1	-	-	-	-	-	358	93
妻の親と同居	-	-	-	1	-	1	-	-	-	-	-	-	141	38
両方の親と同居	-	-	-	-	-	-	-	-	-	-	-	-	-	-
親と別居	1	3	-	10	8	2	-	-	-	-	-	-	1,312	203
最も近い親と敷地内別居	-	-	-	-	-	-	-	-	-	-	-	-	70	11
最も近い親と近居	-	3	-	7	2	-	-	-	-	-	-	-	718	117
いずれの親とも遠居	1	-	-	3	6	2	-	-	-	-	-	-	524	75
その他	-	-	-	1	-	-	-	-	-	-	-	-	177	38
不詳	-	-	-	-	-	-	1	-	-	-	-	-	267	275
妻の従業上の地位	5	4	-	20	15	4	2	1	-	-	-	-	2,997	941
常勤	-	1	-	12	3	-	-	-	-	-	-	-	368	81
パート	1	2	-	1	-	2	1	-	-	-	-	-	640	126
自営・家族従業	2	-	-	6	4	1	-	-	-	-	-	-	382	139
専業主婦	2	-	-	-	8	1	-	1	-	-	-	-	1,453	483
その他	-	-	-	-	-	-	1	-	-	-	-	-	47	6
不詳	-	1	-	1	-	-	-	-	-	-	-	-	107	106

表23 有配偶女子年齢、居住地域、末子年齢、親との同別居、妻の従業上の地位、妻が介護時の子どもの世話の優先順位別有配偶女子数

	合計	妻介護時の子どもの世話(1位)													
		経験がない	妻	夫	親同居している(いた)妻の	親別居している(いた)妻の	親同居している(いた)夫の	親別居している(いた)夫の	妻の姉妹(義理を含む)	夫の姉妹(義理を含む)	同居している子	別居している子	その他の親族	近所の人	子どもを介して知り合った
妻の年齢別	6,991	1,420	172	1,974	178	613	470	141	97	33	28	3	37	47	17
～24歳	66	16	4	15	2	7	1	1	-	-	-	-	1	-	-
25～29歳	259	76	7	60	8	35	13	11	1	-	-	-	1	-	-
30～34歳	626	184	22	159	17	77	27	20	3	1	-	-	-	-	1
35～39歳	721	187	25	215	16	84	35	27	5	1	-	-	1	-	5
40～44歳	737	174	17	218	25	76	61	13	12	1	3	-	8	5	2
45～49歳	755	153	7	262	14	75	58	13	4	6	5	-	2	8	3
50～54歳	1,070	204	24	344	23	101	60	18	11	6	8	2	10	10	2
55～59歳	824	172	18	241	22	45	51	15	23	7	4	-	4	7	2
60～64歳	672	97	15	193	21	49	57	12	13	3	2	-	2	3	2
65～69歳	535	82	14	128	13	34	30	2	8	2	3	-	2	6	-
70～74歳	434	48	11	85	5	21	43	3	10	4	2	-	4	7	-
75歳以上	292	27	8	54	12	9	34	6	7	2	1	1	2	1	-
居住地域区分	6,991	1,420	172	1,974	178	613	470	141	97	33	28	3	37	47	17
非人口集中地区	2,918	511	59	772	96	241	320	65	35	17	10	2	22	12	2
人口集中地区	4,073	909	113	1,202	82	372	150	76	62	16	18	1	15	35	15
10万人未満	1,025	199	32	290	31	93	54	23	14	7	5	1	7	8	2
20万人未満	604	168	16	173	12	42	23	6	7	-	4	-	-	6	3
50万人未満	1,300	283	38	394	21	125	48	27	21	5	2	-	6	9	5
100万人未満	481	118	12	142	9	51	9	6	5	2	4	-	1	4	1
200万人未満	268	45	5	81	4	25	7	6	6	2	2	-	1	5	3
200万人以上	395	96	10	122	5	36	9	8	9	-	1	-	-	3	1
末子年齢による区分	6,991	1,420	172	1,974	178	613	470	141	97	33	28	3	37	47	17
子どもあり	6,991	1,420	172	1,974	178	613	470	141	97	33	28	3	37	47	17
子ども非同居	1,694	281	40	451	32	112	108	24	31	10	4	1	9	11	4
子ども同居	5,251	1,135	132	1,517	146	499	360	117	65	23	24	2	28	36	13
18歳以上の子ども同居	1,841	351	39	555	44	131	131	26	30	13	11	1	13	20	3
18歳未満の子どもをもつ	797	166	13	264	26	83	61	17	6	4	7	-	7	8	2
12歳未満の子どもをもつ	804	180	22	275	15	74	47	22	10	3	4	-	3	4	4
6歳未満の子どもをもつ	509	135	21	133	12	69	22	19	6	-	-	-	-	-	3
3歳未満の子どもをもつ	498	149	18	119	16	56	21	20	1	2	-	-	1	-	-
1歳未満の子どもをもつ	298	88	5	71	11	45	14	7	1	-	-	-	1	-	1
子どもなし	-	-	-	-	-	-	-	-	-	-	-	-	-	-	-
親との同別居	5,502	1,180	128	1,559	146	534	347	119	66	23	16	2	28	31	15
親と同居	1,375	263	27	357	97	87	224	15	14	6	5	2	9	3	2
夫の親と同居	1,005	192	23	264	10	61	220	11	5	4	5	2	7	2	2
妻の親と同居	368	70	4	93	87	26	3	4	9	2	-	-	2	1	-
両方の親と同居	2	1	-	-	-	-	1	-	-	-	-	-	-	-	-
親と別居	3,082	758	77	960	31	369	79	97	33	13	9	-	15	20	12
最も近い親と敷地内別居	198	49	5	60	4	24	10	6	-	1	-	-	1	1	-
最も近い親と近居	1,903	466	47	569	23	263	54	75	19	8	4	-	9	8	5
いずれの親とも遠居	981	243	25	331	4	82	15	16	14	4	5	-	5	11	7
その他	340	80	9	105	3	39	11	1	8	-	-	-	1	3	1
不詳	705	79	15	137	15	39	33	6	11	4	2	-	3	5	-
妻の従業上の地位	6,991	1,420	172	1,974	178	613	470	141	97	33	28	3	37	47	17
常勤	930	189	12	266	42	89	98	24	9	5	1	-	7	2	1
パート	1,460	331	43	437	29	145	84	31	22	7	1	-	6	18	6
自営・家族従業	953	154	23	275	22	61	106	16	15	8	8	-	7	7	1
専業主婦	3,285	689	86	917	75	289	163	66	47	10	18	2	17	18	7
その他	97	23	1	35	5	11	4	2	1	1	-	-	-	-	2
不詳	266	34	7	44	5	18	15	2	3	2	-	1	-	2	-

表23 有配偶女子年齢、居住地域、末子年齢、親との同別居、妻の従業上の地位、妻が介護時の子どもの世話の優先順位別有配偶女子数(つづき)

	妻介護時の子どもの世話(1位)												不詳	該当なし
	職場の同僚・友人	職場以外の友人	地域のボランティア	保育所(保育士)	家政婦・ベビーシッター(有料)	有料の一時預かり施設	病院(医師)	保健所(保健師)	市町村役場	書物・雑誌・ラジオ・テレビなど	インターネット(ホームページ・掲示板・メール等)	頼る人がいない・いなかった		
妻の年齢別	1	4	2	57	18	7	1	2	1	1	1	92	-	1,574
～24歳	-	-	-	-	-	-	-	-	-	-	-	2	-	17
25～29歳	-	-	-	3	-	1	-	-	-	-	-	4	-	39
30～34歳	-	-	1	6	-	1	-	-	-	-	-	8	-	99
35～39歳	-	-	-	8	1	1	-	-	-	-	-	14	-	96
40～44歳	-	1	-	6	-	-	-	1	-	-	-	12	-	102
45～49歳	-	-	1	12	-	1	-	-	-	-	-	9	-	122
50～54歳	-	2	-	3	4	1	-	-	1	1	-	15	-	220
55～59歳	-	1	-	4	1	1	-	-	-	-	-	10	-	196
60～64歳	-	-	-	5	-	1	-	-	-	-	-	5	-	192
65～69歳	-	-	-	5	8	-	-	-	-	-	1	6	-	191
70～74歳	-	-	-	4	2	-	1	1	-	-	-	3	-	180
75歳以上	1	-	-	1	2	-	-	-	-	-	-	4	-	120
居住地域区分	1	4	2	57	18	7	1	2	1	1	1	92	-	1,574
非人口集中地区	-	2	-	28	5	2	-	-	1	-	-	29	-	687
人口集中地区	1	2	2	29	13	5	1	2	-	1	1	63	-	887
10万人未満	1	-	-	12	1	1	-	-	-	-	-	21	-	223
20万人未満	-	1	-	4	3	1	-	-	-	-	-	7	-	128
50万人未満	-	-	2	7	2	1	1	1	-	1	1	15	-	285
100万人未満	-	-	-	3	4	-	-	1	-	-	-	7	-	102
200万人未満	-	-	-	2	2	1	-	-	-	-	-	6	-	65
200万人以上	-	1	-	1	1	1	-	-	-	-	-	7	-	84
末子年齢による区分	1	4	2	57	18	7	1	2	1	1	1	92	-	1,574
子どもあり	1	4	2	57	18	7	1	2	1	1	1	92	-	1,574
子どもと非同居	1	1	-	15	13	1	1	1	-	-	1	18	-	524
子どもと同居	-	3	2	42	5	6	-	1	1	1	-	74	-	1,019
18歳以上の子どもと同居	-	1	-	4	1	2	-	-	1	1	-	18	-	445
18歳未満の子どもをもつ	-	1	1	5	2	-	-	1	-	-	-	19	-	104
12歳未満の子どもをもつ	-	-	-	15	-	1	-	-	-	-	-	8	-	117
6歳未満の子どもをもつ	-	-	-	8	-	2	-	-	-	-	-	11	-	68
3歳未満の子どもをもつ	-	1	1	3	1	1	-	-	-	-	-	5	-	83
1歳未満の子どもをもつ	-	-	-	1	-	-	-	-	-	-	-	6	-	47
子どもなし	-	-	-	-	-	-	-	-	-	-	-	-	-	-
親との同別居	-	3	1	48	6	6	-	1	1	1	-	70	-	1,171
親と同居	-	1	-	13	-	2	-	-	1	-	-	9	-	238
夫の親と同居	-	1	-	8	-	2	-	-	1	-	-	8	-	177
妻の親と同居	-	-	-	5	-	-	-	-	-	-	-	1	-	61
両方の親と同居	-	-	-	-	-	-	-	-	-	-	-	-	-	-
親と別居	-	2	1	27	5	4	-	1	-	1	-	45	-	523
最も近い親と敷地内別居	-	-	-	2	-	-	-	-	-	-	-	3	-	32
最も近い親と同居	-	1	-	18	1	2	-	1	-	-	-	19	-	311
いずれの親とも遠居	-	1	1	7	4	2	-	-	-	1	-	23	-	180
その他	-	-	-	1	-	-	-	-	-	-	-	5	-	73
不詳	-	-	-	7	1	-	-	-	-	-	-	11	-	337
妻の従業上の地位	1	4	2	57	18	7	1	2	1	1	1	92	-	1,574
常勤	-	-	-	9	4	-	1	-	-	-	-	8	-	163
パート	-	-	-	15	1	2	-	1	-	-	-	22	-	259
自営・家族従業	-	2	-	13	6	1	-	-	1	-	-	12	-	215
専業主婦	1	2	2	15	6	4	-	1	-	1	1	46	-	802
その他	-	-	-	1	-	-	-	-	-	-	-	2	-	9
不詳	-	-	-	4	1	-	-	-	-	-	-	2	-	126

表23 有配偶女子年齢、居住地域、末子年齢、親との同別居、妻の従業上の地位、妻が介護時の子どもの世話の優先順位別有配偶女子数(つづき)

	合計	妻介護時の子どもの世話(2位)													
		経験がない	妻	夫	親同居している(いた)妻の	親別居している(いた)妻の	親同居している(いた)夫の	親別居している(いた)夫の	妻の姉妹(義理を含む)	夫の姉妹(義理を含む)	同居している子	別居している子	その他の親族	近所の人	子どもを介して知り合った
妻の年齢別	6,991	-	17	506	36	376	178	183	194	92	43	4	65	78	34
～24歳	66	-	-	7	-	2	3	1	5	-	-	-	-	-	-
25～29歳	259	-	-	33	-	26	5	18	6	-	-	-	1	1	-
30～34歳	626	-	3	54	4	57	15	32	14	3	-	-	4	2	3
35～39歳	721	-	3	83	8	52	22	24	24	9	5	-	10	5	4
40～44歳	737	-	1	82	4	57	23	26	21	10	3	-	6	12	4
45～49歳	755	-	1	62	6	52	23	25	26	7	9	-	11	12	8
50～54歳	1,070	-	-	66	4	54	32	20	33	17	10	2	9	14	6
55～59歳	824	-	1	36	2	38	15	19	25	12	3	2	13	10	3
60～64歳	672	-	5	35	2	16	16	9	19	14	4	-	2	8	3
65～69歳	535	-	-	16	3	8	11	8	11	6	3	-	4	3	3
70～74歳	434	-	-	14	1	8	7	1	6	10	1	-	4	6	-
75歳以上	292	-	3	18	2	6	6	-	4	4	5	-	1	5	-
居住地域区分	6,991	-	17	506	36	376	178	183	194	92	43	4	65	78	34
非人口集中地区	2,918	-	6	260	22	158	100	75	85	45	19	3	30	17	5
人口集中地区	4,073	-	11	246	14	218	78	108	109	47	24	1	35	61	29
10万人未満	1,025	-	1	70	3	67	25	26	27	19	5	-	10	17	6
20万人未満	604	-	1	34	2	29	12	11	16	3	3	-	3	11	6
50万人未満	1,300	-	5	81	2	67	20	36	33	13	12	-	12	18	11
100万人未満	481	-	2	28	4	23	8	11	19	4	-	-	6	10	3
200万人未満	268	-	-	15	2	14	2	12	4	6	3	-	1	1	2
200万人以上	395	-	2	18	1	18	11	12	10	2	1	1	3	4	1
末子年齢による区分	6,991	-	17	506	36	376	178	183	194	92	43	4	65	78	34
子どもあり	6,991	-	17	506	36	376	178	183	194	92	43	4	65	78	34
子ども非同居	1,694	-	5	72	6	61	30	25	40	23	9	1	8	22	4
子ども同居	5,251	-	12	432	30	314	147	158	154	69	34	3	57	56	30
18歳以上の子ども同居	1,841	-	4	103	10	79	42	34	52	30	11	2	23	27	10
18歳未満の子どもをもつ	797	-	1	75	5	48	25	28	24	10	9	1	10	9	11
12歳未満の子どもをもつ	804	-	1	74	5	67	31	21	23	10	9	-	12	12	5
6歳未満の子どもをもつ	509	-	2	64	8	39	14	26	21	3	1	-	3	3	1
3歳未満の子どもをもつ	498	-	4	53	1	41	11	26	12	2	-	-	4	1	2
1歳未満の子どもをもつ	298	-	-	32	-	30	5	15	10	1	-	-	2	1	1
子どもなし	-	-	-	-	-	-	-	-	-	-	-	-	-	-	-
親との同別居	5,502	-	13	444	29	332	146	165	156	65	33	4	54	56	30
親と同居	1,375	-	3	192	19	74	93	19	40	12	8	-	18	10	4
夫の親と同居	1,005	-	1	140	4	66	91	10	21	10	6	-	7	9	3
妻の親と同居	368	-	2	51	15	8	2	9	19	2	2	-	11	1	1
両方の親と同居	2	-	-	1	-	-	-	-	-	-	-	-	-	-	-
親と別居	3,082	-	8	212	9	228	34	125	92	34	21	4	26	36	22
最も近い親と敷地内別居	198	-	-	20	2	17	7	13	6	2	2	1	-	-	-
最も近い親と近居	1,903	-	8	143	5	163	27	89	69	23	15	2	23	14	14
いずれの親とも遠居	981	-	-	49	2	48	-	23	17	9	4	1	3	22	8
その他	340	-	1	23	-	15	10	10	5	6	1	-	3	4	2
不詳	705	-	1	17	1	15	9	11	19	13	3	-	7	6	2
妻の従業上の地位	6,991	-	17	506	36	376	178	183	194	92	43	4	65	78	34
常勤	930	-	1	92	5	75	31	25	39	8	2	1	12	7	-
パート	1,460	-	4	120	9	88	31	45	38	15	14	1	17	22	11
自営・家族従業	953	-	4	79	7	49	35	17	23	22	11	1	15	8	4
専業主婦	3,285	-	8	196	14	157	69	91	92	39	13	1	19	34	19
その他	97	-	-	9	1	4	7	2	1	3	2	-	1	4	-
不詳	266	-	-	10	-	3	5	3	1	5	1	-	1	3	-

表23 有配偶女子年齢、居住地域、末子年齢、親との同別居、妻の従業上の地位、妻が介護時の子どもの世話の優先順位別有配偶女子数(つづき)

	妻介護時の子どもの世話(2位)											該当なし	不詳	
	職場の同僚・友人	職場以外の友人	地域のボランティア	保育所(保育士)	家政婦・ベビーシッター(有料)	有料の一時預かり施設	病院(医師)	保健所(保健師)	市町村役場	書籍・雑誌・ラジオ・テレビなど	インターネット(ホームページ・掲示板・メール等)			頼る人がいない・いなかった
妻の年齢別	6	6	-	49	8	9	-	-	-	1	-	-	3,532	1,574
～24歳	-	-	-	2	-	1	-	-	-	-	-	-	28	17
25～29歳	-	-	-	4	-	-	-	-	-	-	-	-	126	39
30～34歳	1	-	-	3	-	-	-	-	-	-	-	-	332	99
35～39歳	-	1	-	4	2	2	-	-	-	-	-	-	367	96
40～44歳	-	1	-	8	-	4	-	-	-	-	-	-	373	102
45～49歳	-	1	-	7	3	1	-	-	-	-	-	-	379	122
50～54歳	2	1	-	10	-	1	-	-	-	-	-	-	569	220
55～59歳	1	1	-	7	1	-	-	-	-	-	-	-	439	196
60～64歳	-	1	-	-	1	-	-	-	-	-	-	-	345	192
65～69歳	1	-	-	2	1	-	-	-	-	1	-	-	263	191
70～74歳	-	-	-	1	-	-	-	-	-	-	-	-	195	180
75歳以上	1	-	-	1	-	-	-	-	-	-	-	-	116	120
居住地域区分	6	6	-	49	8	9	-	-	-	1	-	-	3,532	1,574
非人口集中地区	-	2	-	26	-	2	-	-	-	1	-	-	1,375	687
人口集中地区	6	4	-	23	8	7	-	-	-	-	-	-	2,157	887
10万人未満	-	-	-	12	2	-	-	-	-	-	-	-	512	223
20万人未満	-	-	-	2	1	-	-	-	-	-	-	-	342	128
50万人未満	2	3	-	7	3	4	-	-	-	-	-	-	686	285
100万人未満	1	-	-	-	-	1	-	-	-	-	-	-	259	102
200万人未満	1	-	-	-	1	-	-	-	-	-	-	-	139	65
200万人以上	2	1	-	2	1	2	-	-	-	-	-	-	219	84
末子年齢による区分	6	6	-	49	8	9	-	-	-	1	-	-	3,532	1,574
子どもあり	6	6	-	49	8	9	-	-	-	1	-	-	3,532	1,574
子どもと非同居	2	1	-	10	1	1	-	-	-	1	-	-	848	524
子どもと同居	4	5	-	39	7	8	-	-	-	-	-	-	2,673	1,019
18歳以上の子どもと同居	2	2	-	9	2	-	-	-	-	-	-	-	954	445
18歳未満の子どもをもつ	-	-	-	9	-	2	-	-	-	-	-	-	426	104
12歳未満の子どもをもつ	1	2	-	7	3	2	-	-	-	-	-	-	402	117
6歳未満の子どもをもつ	-	1	-	3	-	1	-	-	-	-	-	-	251	68
3歳未満の子どもをもつ	1	-	-	4	-	1	-	-	-	-	-	-	252	83
1歳未満の子どもをもつ	-	-	-	4	1	2	-	-	-	-	-	-	147	47
子どもなし	-	-	-	-	-	-	-	-	-	-	-	-	-	-
親との同別居	3	5	-	36	6	8	-	-	-	1	-	-	2,745	1,171
親と同居	-	1	-	8	-	1	-	-	-	-	-	-	635	238
夫の親と同居	-	1	-	6	-	1	-	-	-	-	-	-	452	177
妻の親と同居	-	-	-	2	-	-	-	-	-	-	-	-	182	61
両方の親と同居	-	-	-	-	-	-	-	-	-	-	-	-	1	-
親と別居	3	4	-	26	6	6	-	-	-	1	-	-	1,662	523
最も近い親と敷地内別居	-	-	-	1	-	-	-	-	-	-	-	-	95	32
最も近い親と近居	2	3	-	17	4	4	-	-	-	1	-	-	966	311
いずれの親とも遠居	1	1	-	8	2	2	-	-	-	-	-	-	601	180
その他	-	-	-	1	-	-	-	-	-	-	-	-	186	73
不詳	-	-	-	1	-	1	-	-	-	-	-	-	262	337
妻の従業上の地位	6	6	-	49	8	9	-	-	-	1	-	-	3,532	1,574
常勤	-	-	-	15	3	3	-	-	-	-	-	-	448	163
パート	1	5	-	14	1	1	-	-	-	-	-	-	764	259
自営・家族従業	1	-	-	9	3	2	-	-	-	-	-	-	448	215
専業主婦	4	1	-	10	1	3	-	-	-	1	-	-	1,711	802
その他	-	-	-	-	-	-	-	-	-	-	-	-	54	9
不詳	-	-	-	1	-	-	-	-	-	-	-	-	107	126

表24 有配偶女子年齢、居住地域、末子年齢、親との同別居、妻の従業上の地位、妻が働きに出ている時の子どもの世話の優先順位別有配偶女子数

	合計	妻が働いている時の子どもの世話(1位)													
		経験がない	妻	夫	親同居している(いた)妻の	親別居している(いた)妻の	親同居している(いた)夫の	親別居している(いた)夫の	妻の姉妹(義理を含む)	夫の姉妹(義理を含む)	同居している子	別居している子	その他の親族	近所の人	子どもを介して知り合った人
妻の年齢別	6,991	1,311	92	628	258	414	891	143	36	10	24	1	35	37	7
～24歳	66	16		3	3	5	3	4							
25～29歳	259	63	4	16	4	21	20	12	1						
30～34歳	626	167	3	47	15	63	33	20	2				2		
35～39歳	721	158	7	69	20	61	73	21	4	1	1			1	1
40～44歳	737	149	5	92	41	58	94	15	2		6			2	
45～49歳	755	132	8	83	30	52	123	14	2	3	6			5	1
50～54歳	1,070	182	23	118	39	53	154	19	6		5			3	2
55～59歳	824	154	8	72	36	38	119	14	7	1	3			6	
60～64歳	672	108	13	61	23	24	86	11	3	2		1		2	4
65～69歳	535	89	12	28	19	21	64	8	4	2	2			2	3
70～74歳	434	61	4	19	13	12	71	3	5					5	4
75歳以上	292	32	5	20	15	6	51	2		1	1			3	3
居住地域区分	6,991	1,311	92	628	258	414	891	143	36	10	24	1	35	37	7
非人口集中地区	2,918	372	37	227	161	170	613	67	9	6	5		22	14	2
人口集中地区	4,073	939	55	401	97	244	278	76	27	4	19	1	13	23	5
10万人未満	1,025	194	9	90	36	65	126	18	9	1	4		4	8	3
20万人未満	604	163	6	60	13	36	24	5	2		2		2	1	
50万人未満	1,300	315	21	123	25	68	84	33	9	3	8		6	9	2
100万人未満	481	117	7	65	10	30	14	5	2						
200万人未満	268	60	3	21	4	17	11	6	2		3	1		3	
200万人以上	395	90	9	42	9	28	19	9	3		2		1	2	
末子年齢による区分	6,991	1,311	92	628	258	414	891	143	36	10	24	1	35	37	7
子どもあり	6,991	1,311	92	628	258	414	891	143	36	10	24	1	35	37	7
子ども非同居	1,694	281	27	149	50	67	221	24	11	2	2		9	11	2
子ども同居	5,251	1,027	65	478	206	346	666	119	25	8	22	1	26	26	5
18歳以上の子ども同居	1,841	322	28	169	71	97	281	30	10	2	9	1	11	12	1
18歳未満の子どもをもつ	797	163	12	87	35	54	110	16	3	3	7		6	5	
12歳未満の子どもをもつ	804	132	7	111	30	62	101	27	4	1	4		2	1	2
6歳未満の子どもをもつ	509	126	6	43	14	48	38	8	3		1			1	
3歳未満の子どもをもつ	498	131	1	33	16	41	23	20	1				2		
1歳未満の子どもをもつ	298	93	3	11	6	27	13	12							
子どもなし															
親との同別居	5,502	1,046	63	519	206	364	688	123	24	5	18	1	25	24	4
親と同居	1,375	184	14	94	151	46	448	16	1		1		9	4	
夫の親と同居	1,005	136	11	67	12	28	437	15	1				6	4	
妻の親と同居	368	48	3	27	139	17	10	1			1		3		
両方の親と同居	2					1	1								
親と別居	3,082	729	38	329	34	266	156	93	18	5	12	1	10	15	3
最も近い親と敷地内別居	198	30	2	16	9	17	27	13	2		2		1		
最も近い親と近居	1,903	425	19	189	19	213	106	75	14	3	4		9	8	3
いずれの親とも遠居	981	274	17	124	6	36	23	5	2	2	6	1		7	
その他	340	66	7	41	2	21	30	5	1		2		2	1	
不詳	705	67	4	55	19	31	54	9	4		3		4	4	1
妻の従業上の地位	6,991	1,311	92	628	258	414	891	143	36	10	24	1	35	37	7
常勤	930	56	7	71	61	84	210	32	8	1			7	2	1
パート	1,460	211	23	201	47	111	192	38	10	3	11	1	7	14	3
自営・家族従業	953	116	20	82	43	50	209	21	2	2	5		8	6	
専業主婦	3,285	887	39	238	94	155	243	49	15	4	6		9	15	3
その他	97	14		19	6	8	8	2			1		1		
不詳	266	27	3	17	7	6	29	1	1		1		3		

表24 有配偶女子年齢、居住地域、末子年齢、親との同別居、妻の従業上の地位、妻が働きに出ている時の子どもの世話の優先順位別有配偶女子数(つづき)

	妻が働いているときの子どもの世話(1位)													
	職場の同僚・友人	職場以外の友人	地域のボランティア	保育所(保育士)	家政婦・ベビーシッター(有料)	有料の一時預かり施設	病院(医師)	保健所(保健師)	市町村役場	書物・雑誌・ラジオ・テレビなど	インターネット(ホームページ・掲示板・メール等)	頼る人がいない・いなかった	該当なし	不詳
妻の年齢別	2	5	3	874	33	22	1	9	1	2	-	139	-	2,013
～24歳	-	-	-	6	59	2	-	1	-	-	-	1	-	22
25～29歳	-	-	-	5	2	1	-	-	-	-	-	2	-	54
30～34歳	-	1	-	128	1	2	-	1	-	-	-	8	-	133
35～39歳	-	-	1	151	3	4	-	-	-	-	-	17	-	128
40～44歳	-	-	-	115	1	2	-	2	1	-	-	17	-	128
45～49歳	-	1	1	113	1	2	1	-	-	-	-	17	-	155
50～54歳	-	1	-	127	6	7	-	2	-	1	-	29	-	285
55～59歳	1	-	1	84	2	1	-	1	-	-	-	17	-	252
60～64歳	-	1	-	52	4	-	-	-	-	-	-	8	-	267
65～69歳	-	-	-	26	8	1	-	1	-	-	-	9	-	235
70～74歳	-	-	-	6	4	-	-	1	-	1	-	9	-	216
75歳以上	1	1	-	7	1	-	-	-	-	-	-	5	-	138
居住地域区分	2	5	3	874	33	22	1	9	1	2	-	139	-	2,013
非人口集中地区	-	3	-	389	9	4	1	3	-	1	-	42	-	761
人口集中地区	2	2	3	485	24	18	-	6	1	1	-	97	-	1,252
10万人未満	1	-	-	153	7	5	-	1	1	-	-	28	-	262
20万人未満	-	-	2	54	3	3	-	-	-	-	-	14	-	214
50万人未満	1	1	1	158	9	5	-	2	-	1	-	31	-	385
100万人未満	-	1	-	65	3	1	-	3	-	-	-	7	-	151
200万人未満	-	-	-	26	2	2	-	-	-	-	-	9	-	98
200万人以上	-	-	-	29	-	2	-	-	-	-	-	8	-	142
末子年齢による区分	2	5	3	874	33	22	1	9	1	2	-	139	-	2,013
子どもあり	2	5	3	874	33	22	1	9	1	2	-	139	-	2,013
子どもと非同居	1	1	1	136	16	5	-	3	-	-	-	30	-	645
子どもと同居	1	4	2	738	17	17	1	6	1	2	-	109	-	1,333
18歳以上の子どもと同居	1	2	-	172	5	4	1	2	-	1	-	35	-	574
18歳未満の子どもをもつ	-	1	1	118	2	1	-	2	-	-	-	26	-	145
12歳未満の子どもをもつ	-	-	-	149	1	4	-	-	1	-	-	17	-	148
6歳未満の子どもをもつ	-	1	1	124	1	-	-	-	-	-	-	9	-	85
3歳未満の子どもをもつ	-	-	-	94	1	6	-	1	-	-	-	7	-	121
1歳未満の子どもをもつ	-	-	-	56	3	-	-	1	-	-	-	2	-	71
子どもなし	-	-	-	-	-	-	-	-	-	-	-	-	-	-
親との同別居	-	3	3	765	18	20	1	7	1	1	-	107	-	1,466
親と同居	-	-	-	122	-	3	-	1	-	-	-	6	-	275
夫の親と同居	-	-	-	86	-	3	-	1	-	-	-	6	-	192
妻の親と同居	-	-	-	36	-	-	-	-	-	-	-	-	-	83
両方の親と同居	-	-	-	-	-	-	-	-	-	-	-	-	-	-
親と別居	-	1	3	541	15	12	-	5	1	1	-	73	-	721
最も近い親と敷地内別居	-	-	-	38	-	-	-	-	-	-	-	3	-	38
最も近い親と近居	-	1	1	350	10	5	-	3	1	-	-	32	-	413
いずれの親とも遠居	-	-	2	153	5	7	-	2	-	1	-	38	-	270
その他	-	1	-	47	-	3	-	-	-	-	-	11	-	100
不詳	-	1	-	55	3	2	1	1	-	-	-	17	-	370
妻の従業上の地位	2	5	3	874	33	22	1	9	1	2	-	139	-	2,013
常勤	1	-	-	250	8	6	-	2	-	-	-	9	-	114
パート	-	2	2	276	3	7	-	1	1	-	-	44	-	252
自営・家族従業	-	-	-	107	10	4	1	-	-	-	-	15	-	252
専業主婦	1	3	1	197	11	3	-	6	-	2	-	63	-	1,241
その他	-	-	-	22	-	1	-	-	-	-	-	5	-	10
不詳	-	-	-	22	1	1	-	-	-	-	-	3	-	144

表24 有配偶女子年齢、居住地域、末子年齢、親との同別居、妻の従業上の地位、妻が働きに出ている時の子どもの世話の優先順位別有配偶女子数(つづき)

	合計	妻が働いているときの子どもの世話(2位)													
		経験がない	妻	夫	親同居している(いた)妻の	親別居している(いた)妻の	親同居している(いた)夫の	親別居している(いた)夫の	妻の姉妹(義理を含む)	夫の姉妹(義理を含む)	同居している子	別居している子	その他の親族	近所の人	子どもを介して知り合った
妻の年齢別	6,991	-	14	398	47	333	145	134	86	45	26	2	53	61	19
～24歳	66	-	1	4	2	6	1	-	-	-	-	-	1	-	-
25～29歳	259	-	-	24	5	23	6	12	1	1	-	-	1	-	-
30～34歳	626	-	2	49	8	49	12	27	9	-	1	-	2	2	-
35～39歳	721	-	2	53	7	59	16	27	14	5	2	1	8	6	4
40～44歳	737	-	3	58	6	43	18	23	12	-	5	-	6	13	3
45～49歳	755	-	1	65	6	48	22	13	6	2	4	-	7	6	3
50～54歳	1,070	-	-	54	7	42	26	9	11	10	6	1	11	14	3
55～59歳	824	-	1	34	3	32	19	12	16	7	1	-	7	5	5
60～64歳	672	-	3	21	3	13	12	5	8	6	4	-	1	7	1
65～69歳	535	-	1	13	-	6	8	4	7	3	1	-	6	5	-
70～74歳	434	-	-	12	-	8	3	1	2	5	-	-	2	1	-
75歳以上	292	-	-	11	-	4	2	1	-	6	2	-	1	2	-
居住地域区分	6,991	-	14	398	47	333	145	134	86	45	26	2	53	61	19
非人口集中地区	2,918	-	3	213	21	148	88	61	36	26	13	1	35	21	3
人口集中地区	4,073	-	11	185	26	185	57	73	50	19	13	1	18	40	16
10万人未満	1,025	-	7	50	8	60	20	28	10	5	-	-	6	10	-
20万人未満	604	-	-	24	4	21	6	8	8	1	3	-	1	4	1
50万人未満	1,300	-	3	56	2	57	21	16	20	8	8	1	6	14	11
100万人未満	481	-	1	25	5	23	4	8	7	3	1	-	2	9	-
200万人未満	268	-	-	14	6	8	1	5	1	-	-	-	1	-	4
200万人以上	395	-	-	16	1	16	5	8	4	2	1	-	2	3	-
末子年齢による区分	6,991	-	14	398	47	333	145	134	86	45	26	2	53	61	19
子どもあり	6,991	-	14	398	47	333	145	134	86	45	26	2	53	61	19
子ども非同居	1,694	-	-	56	6	48	35	20	13	12	3	-	7	15	2
子ども同居	5,251	-	14	340	41	285	110	114	73	33	23	2	46	46	17
18歳以上の子ども同居	1,841	-	4	87	7	66	39	17	31	13	9	-	16	17	9
18歳未満の子どもをもつ	797	-	2	71	7	36	20	15	7	5	4	1	9	5	4
12歳未満の子どもをもつ	804	-	3	64	8	64	22	21	11	4	6	1	7	14	4
6歳未満の子どもをもつ	509	-	3	50	8	40	10	24	10	2	2	-	5	5	-
3歳未満の子どもをもつ	498	-	1	35	6	42	7	20	7	1	-	-	3	-	-
1歳未満の子どもをもつ	298	-	-	10	3	23	5	15	4	1	1	-	-	1	-
子どもなし	-	-	-	-	-	-	-	-	-	-	-	-	-	-	-
親との同別居	5,502	-	12	348	45	302	124	125	69	30	20	2	42	48	17
親と同居	1,375	-	7	131	21	61	75	13	23	10	4	-	22	10	1
夫の親と同居	1,005	-	2	109	4	53	72	8	9	9	4	-	14	4	1
妻の親と同居	368	-	5	22	17	8	2	5	13	1	-	-	8	6	-
両方の親と同居	2	-	-	-	-	-	1	-	1	-	-	-	-	-	-
親と別居	3,082	-	3	177	22	207	39	106	34	12	13	2	14	28	12
最も近い親と敷地内別居	198	-	-	19	3	12	8	8	3	2	-	-	1	1	-
最も近い親と近居	1,903	-	3	118	15	172	26	91	21	9	11	1	11	10	5
いずれの親とも遠居	981	-	-	40	4	23	5	7	10	1	2	1	2	17	7
その他	340	-	2	17	1	18	6	3	3	2	1	-	-	5	3
不詳	705	-	-	23	1	16	4	3	9	6	2	-	6	5	1
妻の従業上の地位	6,991	-	14	398	47	333	145	134	86	45	26	2	53	61	19
常勤	930	-	1	89	9	90	32	30	17	10	-	-	12	8	-
パート	1,460	-	5	119	14	91	39	47	15	7	13	1	16	28	12
自営・家族従業	953	-	3	69	11	40	32	15	13	10	3	-	13	4	1
専業主婦	3,285	-	5	108	11	100	34	38	40	17	7	1	10	18	4
その他	97	-	-	5	1	4	6	4	1	-	2	-	1	2	2
不詳	266	-	-	8	1	8	2	-	-	1	1	-	1	1	-

表24 有配偶女子年齢、居住地域、末子年齢、親との同別居、妻の従業上の地位、妻が働きに出ている時の子どもの世話の優先順位別有配偶女子数(つづき)

	妻が働いているときの子どもの世話(2位)											該当なし	不詳
	職場の同僚・友人	職場以外の友人	地域のボランティア	保育所(保育士)	家政婦・ベビーシッター(有料)	有料の一時預かり施設	病院(医師)	保健所(保健師)	市町村役場	書物・雑誌・ラジオ・テレビなど	インターネット(ホームページ・掲示板・メール・グリスト等)		
妻の年齢別	4	9	1	135	23	14	-	1	-	2	-	3,426	2,013
～24歳	-	-	-	2	-	-	-	-	-	-	-	27	22
25～29歳	-	-	-	11	-	2	-	-	-	-	-	119	54
30～34歳	2	1	-	7	2	2	-	1	-	-	-	317	133
35～39歳	-	2	-	19	4	4	-	-	-	-	-	360	128
40～44歳	-	2	-	18	2	3	-	-	-	-	-	394	128
45～49歳	-	1	-	29	5	1	-	-	1	-	-	380	155
50～54歳	-	1	-	19	4	2	-	-	-	-	-	565	285
55～59歳	-	-	-	16	1	-	-	-	-	-	-	413	252
60～64歳	1	1	1	4	1	-	-	-	1	-	-	312	267
65～69歳	-	1	-	6	3	-	-	-	-	-	-	236	235
70～74歳	1	-	-	3	-	-	-	-	-	-	-	180	216
75歳以上	-	-	-	1	1	-	-	-	-	-	-	123	138
居住地域区分	4	9	1	135	23	14	-	1	-	2	-	3,426	2,013
非人口集中地区	2	3	1	83	6	5	-	-	-	1	-	1,387	761
人口集中地区	2	6	-	52	17	9	-	1	-	1	-	2,039	1,252
10万人未満	1	2	-	21	2	3	-	1	-	-	-	529	262
20万人未満	1	-	-	5	4	1	-	-	-	-	-	298	214
50万人未満	-	3	-	16	5	3	-	-	-	1	-	664	385
100万人未満	-	1	-	2	-	1	-	-	-	-	-	238	151
200万人未満	-	-	-	3	6	-	-	-	-	-	-	121	98
200万人以上	-	-	-	5	-	1	-	-	-	-	-	189	142
末子年齢による区分	4	9	1	135	23	14	-	1	-	2	-	3,426	2,013
子どもあり	4	9	1	135	23	14	-	1	-	2	-	3,426	2,013
子どもと非同居	1	3	1	24	4	1	-	-	-	1	-	797	645
子どもと同居	3	6	-	111	19	13	-	1	-	1	-	2,620	1,333
18歳以上の子どもと同居	1	-	-	37	5	1	-	-	-	-	-	908	574
18歳未満の子どもをもつ	-	1	-	21	5	2	-	-	-	1	-	436	145
12歳未満の子どもをもつ	-	4	-	18	3	2	-	-	-	-	-	400	148
6歳未満の子どもをもつ	1	-	-	9	1	4	-	-	-	-	-	250	85
3歳未満の子どもをもつ	1	1	-	6	1	1	-	1	-	-	-	244	121
1歳未満の子どもをもつ	-	-	-	15	3	3	-	-	-	-	-	143	71
子どもなし	-	-	-	-	-	-	-	-	-	-	-	-	-
親との同別居	2	9	-	122	18	13	-	1	-	2	-	2,685	1,466
親と同居	-	2	-	49	-	3	-	1	-	-	-	667	275
夫の親と同居	-	2	-	35	-	2	-	1	-	-	-	484	192
妻の親と同居	-	-	-	14	-	1	-	-	-	-	-	183	83
両方の親と同居	-	-	-	-	-	-	-	-	-	-	-	-	-
親と別居	2	7	-	66	17	9	-	-	-	2	-	1,589	721
最も近い親と敷地内別居	-	1	-	6	-	1	-	-	-	1	-	94	38
最も近い親と近居	2	6	-	55	7	4	-	-	-	-	-	923	413
いずれの親とも遠居	-	-	-	5	10	4	-	-	-	1	-	572	270
その他	-	-	-	3	-	-	-	-	-	-	-	176	100
不詳	-	-	-	4	1	1	-	-	-	-	-	253	370
妻の従業上の地位	4	9	1	135	23	14	-	1	-	2	-	3,426	2,013
常勤	2	2	-	46	11	1	-	-	-	-	-	456	114
パート	1	6	-	32	-	5	-	-	-	-	-	757	252
自営・家族従業	-	-	-	23	6	2	-	-	-	-	-	456	252
専業主婦	-	1	1	34	4	6	-	1	-	1	-	1,603	1,241
その他	1	-	-	-	1	-	-	-	-	1	-	56	10
不詳	-	-	-	-	1	-	-	-	-	-	-	98	144

表25 有配偶女子年齢、居住地域、末子年齢、親との同別居、妻の従業上の地位、
経済的に困ったときに頼りにした優先順位別有配偶女子数

	合 計	経済的に困ったときに頼りにする相手(1位)													
		経験がない	妻	夫	親同居している(いた)妻の	親別居している(いた)妻の	親同居している(いた)夫の	親別居している(いた)夫の	妻の姉妹(義理を含む)	夫の姉妹(義理を含む)	同居している子	別居している子	その他の親族	近所の人	子どもを介して知り合った
妻の年齢別	6,991	1,258	20	1,092	249	1,572	385	423	167	55	6	10	40	7	1
～24歳	66	4	-	5	4	23	5	15	-	-	-	-	1	-	-
25～29歳	259	49	-	17	17	72	20	49	1	1	-	-	1	-	-
30～34歳	626	152	1	58	29	189	29	78	6	1	-	-	4	-	-
35～39歳	721	156	4	77	26	218	40	72	11	2	-	-	3	-	-
40～44歳	737	159	2	93	32	196	62	53	14	5	-	-	3	1	-
45～49歳	755	152	2	124	26	178	57	51	18	11	1	-	3	-	-
50～54歳	1,070	203	2	176	41	266	52	44	24	14	1	-	7	1	-
55～59歳	824	139	4	154	34	159	45	26	32	9	3	2	4	1	-
60～64歳	672	84	-	137	18	113	28	12	30	6	-	3	2	2	1
65～69歳	535	68	3	110	12	78	24	12	9	4	1	-	3	1	-
70～74歳	434	55	1	83	5	50	9	9	11	2	-	3	7	-	-
75歳以上	292	37	1	58	5	30	14	2	11	-	-	2	2	1	-
居住地域区分	6,991	1,258	20	1,092	249	1,572	385	423	167	55	6	10	40	7	1
非人口集中地区	2,918	448	7	572	114	599	203	128	63	21	1	8	24	2	-
人口集中地区	4,073	810	13	520	135	973	182	295	104	34	5	2	16	5	1
10万人未満	1,025	181	1	169	39	233	71	63	26	5	-	-	5	1	-
20万人未満	604	132	2	65	14	144	15	45	16	7	1	-	3	1	-
50万人未満	1,300	249	3	151	42	340	56	94	34	11	2	2	3	1	1
100万人未満	481	110	3	57	19	110	19	39	9	4	2	-	1	-	-
200万人未満	268	48	1	30	6	73	7	20	9	5	-	-	2	-	-
200万人以上	395	90	3	48	15	73	14	34	10	2	-	-	2	2	-
末子年齢による区分	6,991	1,258	20	1,092	249	1,572	385	423	167	55	6	10	40	7	1
子どもあり	6,991	1,258	20	1,092	249	1,572	385	423	167	55	6	10	40	7	1
子ども非同居	1,694	243	6	314	40	304	68	55	53	15	1	7	10	4	-
子ども同居	5,251	1,014	14	772	208	1,263	315	368	114	40	5	3	30	3	1
18歳以上の子ども同居	1,841	318	4	329	58	368	103	66	55	21	5	1	9	3	1
18歳未満の子どもをもつ	797	161	1	120	35	208	54	56	22	7	-	-	5	-	-
12歳未満の子どもをもつ	804	178	3	99	36	210	59	65	15	4	-	-	4	-	-
6歳未満の子どもをもつ	509	113	2	41	19	156	32	60	10	4	-	-	3	-	-
3歳未満の子どもをもつ	498	104	1	42	28	153	27	70	3	1	-	-	3	-	-
1歳未満の子どもをもつ	298	71	1	28	11	87	15	46	2	-	-	-	2	-	-
子どもなし	-	-	-	-	-	-	-	-	-	-	-	-	-	-	-
親との同別居	5,502	1,030	16	778	221	1,326	327	389	97	39	4	5	27	4	-
親と同居	1,375	227	5	236	129	269	202	33	20	5	-	1	13	-	-
夫の親と同居	1,005	174	3	177	8	222	197	23	18	4	-	1	10	-	-
妻の親と同居	368	53	2	58	121	46	5	10	2	1	-	-	3	-	-
両方の親と同居	2	-	-	1	-	-	-	-	-	-	-	-	-	-	-
親と別居	3,082	677	7	387	68	890	88	320	51	28	2	1	9	-	-
最も近い親と敷地内別居	198	41	-	29	7	53	20	18	2	1	-	-	-	-	-
最も近い親と近居	1,903	392	3	236	46	595	48	222	27	15	-	-	6	-	-
いずれの親とも遠居	981	244	4	122	15	242	20	80	22	12	2	1	3	-	-
その他	340	55	2	55	7	77	12	19	9	1	2	2	2	2	-
不詳	705	71	2	100	17	90	25	17	17	5	-	1	3	2	-
妻の従業上の地位	6,991	1,258	20	1,092	249	1,572	385	423	167	55	6	10	40	7	1
常勤	930	169	1	154	44	236	61	54	21	7	-	-	3	-	-
パート	1,460	274	6	206	57	404	91	108	36	16	2	2	10	2	-
自営・家族従業	953	156	1	192	38	167	77	32	18	7	-	3	3	1	-
専業主婦	3,285	610	10	483	96	708	141	218	86	23	4	5	20	4	1
その他	97	22	-	15	5	24	7	4	2	-	-	-	1	-	-
不詳	266	27	2	42	9	33	8	7	4	2	-	-	3	-	-

表25 有配偶女子年齢、居住地域、末子年齢、親との同別居、妻の従業上の地位、
経済的に困ったときに頼りにした優先順位別有配偶女子数(つづき)

	経済的に困ったときに頼りにする相手(1位)											不詳	
	職場の同僚・友人	職場以外の友人	地域のボランティア	保育所(保育士)	家政婦・ベビーシッター(有料)	有料の一時預かり施設	病院(医師)	保健所(保健師)	市町村役場	書物・雑誌・ラジオ・テレビなど	インターネット(ホームページ・掲示板・メール等)		頼る人がいない・いなかった
妻の年齢別	2	8	1	-	-	-	-	10	-	2	218	-	1,465
～24歳	-	-	-	-	-	-	-	-	-	-	1	-	8
25～29歳	-	-	-	-	-	-	-	-	-	-	5	-	27
30～34歳	-	2	-	-	-	-	-	-	-	-	18	-	59
35～39歳	1	-	-	-	-	-	-	1	-	-	30	-	80
40～44歳	-	1	-	-	-	-	-	-	-	-	23	-	93
45～49歳	-	-	-	-	-	-	-	1	-	-	18	-	113
50～54歳	1	3	-	-	-	-	-	4	-	-	34	-	197
55～59歳	-	-	-	-	-	-	-	2	-	-	25	-	185
60～64歳	-	-	-	-	-	-	-	2	-	1	24	-	209
65～69歳	-	2	-	-	-	-	-	-	-	1	19	-	188
70～74歳	-	-	-	-	-	-	-	-	-	-	11	-	188
75歳以上	-	-	1	-	-	-	-	-	-	-	10	-	118
居住地域区分	2	8	1	-	-	-	-	10	-	2	218	-	1,465
非人口集中地区	1	5	1	-	-	-	-	5	-	-	89	-	627
人口集中地区	1	3	-	-	-	-	-	5	-	2	129	-	838
10万人未満	-	1	-	-	-	-	-	2	-	-	31	-	197
20万人未満	-	-	-	-	-	-	-	-	-	-	16	-	143
50万人未満	1	1	-	-	-	-	-	3	-	2	46	-	258
100万人未満	-	1	-	-	-	-	-	-	-	-	14	-	93
200万人未満	-	-	-	-	-	-	-	-	-	-	8	-	59
200万人以上	-	-	-	-	-	-	-	-	-	-	14	-	88
末子年齢による区分	2	8	1	-	-	-	-	10	-	2	218	-	1,465
子どもあり	2	8	1	-	-	-	-	10	-	2	218	-	1,465
子どもと非同居	1	2	-	-	-	-	-	3	-	2	60	-	506
子どもと同居	1	6	1	-	-	-	-	7	-	-	158	-	928
18歳以上の子どもと同居	-	2	-	-	-	-	-	4	-	-	58	-	436
18歳未満の子どもをもつ	1	1	-	-	-	-	-	2	-	-	21	-	103
12歳未満の子どもをもつ	-	2	-	-	-	-	-	-	-	-	35	-	94
6歳未満の子どもをもつ	-	1	-	-	-	-	-	-	-	-	15	-	53
3歳未満の子どもをもつ	-	-	-	-	-	-	-	-	-	-	12	-	54
1歳未満の子どもをもつ	-	-	-	-	-	-	-	1	-	-	3	-	31
子どもなし	-	-	-	-	-	-	-	-	-	-	-	-	-
親との同別居	2	7	1	-	-	-	-	8	-	1	164	-	1,056
親と同居	2	2	-	-	-	-	-	1	-	-	21	-	209
夫の親と同居	1	2	-	-	-	-	-	1	-	-	14	-	150
妻の親と同居	1	-	-	-	-	-	-	-	-	-	7	-	59
両方の親と同居	-	-	-	-	-	-	-	-	-	-	-	-	-
親と別居	-	5	-	-	-	-	-	6	-	1	97	-	446
最も近い親と敷地内別居	-	-	-	-	-	-	-	-	-	-	4	-	23
最も近い親と近居	-	3	-	-	-	-	-	3	-	-	48	-	259
いずれの親とも遠居	-	2	-	-	-	-	-	3	-	-	45	-	164
その他	-	-	-	-	-	-	-	1	-	-	18	-	76
不詳	-	-	1	-	-	-	-	-	-	1	28	-	325
末子年齢による区分	2	8	1	-	-	-	-	10	-	2	218	-	1,465
常勤	-	1	-	-	-	-	-	1	-	-	33	-	145
パート	2	1	1	-	-	-	-	1	-	-	46	-	195
自営・家族従業	-	1	-	-	-	-	-	4	-	-	31	-	222
専業主婦	-	4	-	-	-	-	-	4	-	2	98	-	768
その他	-	-	-	-	-	-	-	-	-	-	6	-	11
不詳	-	1	-	-	-	-	-	-	-	-	4	-	124

表25 有配偶女子年齢、居住地域、末子年齢、親との同別居、妻の従業上の地位、
経済的に困ったときに頼りにした優先順位別有配偶女子数(つづき)

	合計	経済的に困ったときに頼りにする相手(2位)													
		経験がない	妻	夫	親同居している(いた)妻の	親別居している(いた)妻の	親同居している(いた)夫の	親別居している(いた)夫の	妻の姉妹(義理を含む)	夫の姉妹(義理を含む)	同居している子	別居している子	その他の親族	近所の人	子どもを介して知り合った人
妻の年齢別	6,991	-	9	90	52	559	207	354	225	64	9	4	57	11	1
～24歳	66	-	-	1	-	14	4	6	3	1	-	-	1	-	-
25～29歳	259	-	-	1	1	49	11	33	7	-	-	-	4	-	-
30～34歳	626	-	1	6	6	70	20	69	6	4	-	-	2	-	-
35～39歳	721	-	1	8	6	76	27	73	12	4	-	-	5	-	-
40～44歳	737	-	1	13	7	75	28	44	29	6	1	-	9	-	1
45～49歳	755	-	1	11	10	88	22	39	26	9	1	-	10	1	-
50～54歳	1,070	-	1	9	11	74	34	35	58	9	3	-	5	5	-
55～59歳	824	-	2	12	2	47	15	25	41	8	2	2	6	3	-
60～64歳	672	-	2	10	4	29	18	17	18	11	1	1	7	-	-
65～69歳	535	-	-	6	3	23	13	9	11	5	1	-	3	-	-
70～74歳	434	-	-	6	-	7	10	2	7	6	-	-	3	1	-
75歳以上	292	-	-	7	2	7	5	2	7	1	-	1	2	1	-
居住地域区分	6,991	-	9	90	52	559	207	354	225	64	9	4	57	11	1
非人口集中地区	2,918	-	1	56	31	233	113	107	99	29	4	2	32	8	-
人口集中地区	4,073	-	8	34	21	326	94	247	126	35	5	2	25	3	1
10万人未満	1,025	-	2	10	5	83	31	53	30	13	-	1	5	-	-
20万人未満	604	-	2	2	4	45	8	35	14	6	2	-	3	2	1
50万人未満	1,300	-	1	12	3	100	32	88	48	10	1	-	10	1	-
100万人未満	481	-	2	5	3	49	6	41	14	2	1	-	5	-	-
200万人未満	268	-	-	2	2	22	4	15	8	-	-	1	-	-	-
200万人以上	395	-	1	3	4	27	13	15	12	4	1	-	2	-	-
末子年齢による区分	6,991	-	9	90	52	559	207	354	225	64	9	4	57	11	1
子どもあり	6,991	-	9	90	52	559	207	354	225	64	9	4	57	11	1
子ども非同居	1,694	-	2	16	9	92	36	40	51	16	-	2	10	5	-
子ども同居	5,251	-	7	73	42	467	170	314	173	48	9	2	47	6	1
18歳以上の子ども同居	1,841	-	4	23	12	114	55	54	78	24	5	2	15	3	-
18歳未満の子どもをもつ	797	-	1	9	9	83	24	45	30	7	2	-	9	-	-
12歳未満の子どもをもつ	804	-	2	18	4	86	31	55	18	6	-	-	6	-	-
6歳未満の子どもをもつ	509	-	-	4	8	61	14	47	15	1	-	-	4	-	1
3歳未満の子どもをもつ	498	-	-	4	2	66	18	66	8	3	-	-	4	-	-
1歳未満の子どもをもつ	298	-	-	1	3	45	11	35	6	3	-	-	4	-	-
子どもなし	-	-	-	-	-	-	-	-	-	-	-	-	-	-	-
親との同別居	5,502	-	6	69	44	504	175	320	173	41	7	3	45	5	1
親と同居	1,375	-	1	30	33	132	92	36	56	6	2	-	13	3	-
夫の親と同居	1,005	-	1	19	5	123	89	10	38	5	2	-	10	3	-
妻の親と同居	368	-	-	11	28	9	3	26	17	1	-	-	3	-	-
両方の親と同居	2	-	-	-	-	-	-	-	1	-	-	-	-	-	-
親と別居	3,082	-	5	31	8	327	65	256	93	25	3	1	26	1	1
最も近い親と敷地内別居	198	-	-	1	1	27	7	16	4	-	1	-	3	-	-
最も近い親と近居	1,903	-	5	24	4	231	44	183	54	22	1	1	17	-	-
いずれの親とも遠居	981	-	-	6	3	69	14	57	35	3	1	-	6	1	1
その他	340	-	-	5	2	19	6	17	9	5	-	-	-	-	-
不詳	705	-	-	3	1	26	12	11	15	5	2	2	6	1	-
妻の従業上の地位	6,991	-	9	90	52	559	207	354	225	64	9	4	57	11	1
常勤	930	-	2	16	8	77	34	50	33	10	1	-	7	1	-
パート	1,460	-	3	19	9	141	46	95	60	16	3	1	13	3	-
自営・家族従業	953	-	1	16	12	76	37	33	31	9	1	-	10	1	-
専業主婦	3,285	-	2	38	20	249	83	162	97	25	4	2	24	6	1
その他	97	-	1	-	3	8	3	7	3	2	-	-	1	-	-
不詳	266	-	-	1	-	8	4	7	1	2	-	1	2	-	-

表25 有配偶女子年齢、居住地域、末子年齢、親との同別居、妻の従業上の地位、
経済的に困ったときに頼りにした優先順位別有配偶女子数(つづき)

	経済的に困ったときに頼りにする相手(2位)												該当なし	不詳
	職場の同僚・友人	職場以外の友人	地域のボランティア	保育所(保育士)	家政婦・ベビーシッター(有料)	有料の一時預かり施設	病院(医師)	保健所(保健師)	市町村役場	市町村役場	書物・雑誌・ラジオ・テレビなど	インターネット(ホームページ・掲示板・メール等)		
妻の年齢別	11	12	-	1	-	-	-	3	1	-	-	-	3,856	1,465
～24歳	-	-	-	-	-	-	-	-	-	-	-	-	28	8
25～29歳	-	-	-	-	-	-	-	-	-	-	-	-	126	27
30～34歳	1	2	-	1	-	-	-	-	-	-	-	-	379	59
35～39歳	-	2	-	-	-	-	-	-	-	-	-	-	427	80
40～44歳	-	1	-	-	-	-	-	-	-	-	-	-	429	93
45～49歳	1	3	-	-	-	-	-	-	-	-	-	-	420	113
50～54歳	4	2	-	-	-	-	-	1	1	-	-	-	621	197
55～59歳	3	2	-	-	-	-	-	1	-	-	-	-	468	185
60～64歳	1	-	-	-	-	-	-	1	-	-	-	-	343	209
65～69歳	-	-	-	-	-	-	-	-	-	-	-	-	273	188
70～74歳	1	-	-	-	-	-	-	-	-	-	-	-	203	188
75歳以上	-	-	-	-	-	-	-	-	-	-	-	-	139	118
居住地域区分	11	12	-	1	-	-	-	3	1	-	-	-	3,856	1,465
非人口集中地区	6	6	-	-	-	-	-	2	-	-	-	-	1,562	627
人口集中地区	5	6	-	1	-	-	-	1	1	-	-	-	2,294	838
10万人未満	2	1	-	1	-	-	-	-	-	-	-	-	591	197
20万人未満	2	2	-	-	-	-	-	-	-	-	-	-	333	143
50万人未満	-	2	-	-	-	-	-	1	-	-	-	-	733	258
100万人未満	-	-	-	-	-	-	-	-	-	-	-	-	260	93
200万人未満	-	-	-	-	-	-	-	-	1	-	-	-	154	59
200万人以上	1	1	-	-	-	-	-	-	-	-	-	-	223	88
末子年齢による区分	11	12	-	1	-	-	-	3	1	-	-	-	3,856	1,465
子どもあり	11	12	-	1	-	-	-	3	1	-	-	-	3,856	1,465
子どもと非同居	4	3	-	-	-	-	-	1	-	-	-	-	901	506
子どもと同居	7	9	-	1	-	-	-	2	1	-	-	-	2,944	928
18歳以上の子どもと同居	5	2	-	-	-	-	-	1	1	-	-	-	1,007	436
18歳未満の子どもをもつ	-	2	-	-	-	-	-	1	-	-	-	-	472	103
12歳未満の子どもをもつ	1	2	-	-	-	-	-	-	-	-	-	-	481	94
6歳未満の子どもをもつ	-	1	-	-	-	-	-	-	-	-	-	-	300	53
3歳未満の子どもをもつ	-	1	-	-	-	-	-	-	-	-	-	-	272	54
1歳未満の子どもをもつ	-	1	-	1	-	-	-	-	-	-	-	-	157	31
子どもなし	-	-	-	-	-	-	-	-	-	-	-	-	-	-
親との同別居	4	12	-	1	-	-	-	1	1	-	-	-	3,034	1,056
親と同居	2	3	-	-	-	-	-	-	-	-	-	-	757	209
夫の親と同居	2	2	-	-	-	-	-	-	-	-	-	-	546	150
妻の親と同居	-	1	-	-	-	-	-	-	-	-	-	-	210	59
両方の親と同居	-	-	-	-	-	-	-	-	-	-	-	-	1	-
親と別居	2	7	-	1	-	-	-	1	1	-	-	-	1,782	446
最も近い親と敷地内別居	-	2	-	-	-	-	-	-	-	-	-	-	113	23
最も近い親と近居	1	2	-	1	-	-	-	1	-	-	-	-	1,053	259
いずれの親とも遠居	1	3	-	-	-	-	-	-	1	-	-	-	616	164
その他	-	1	-	-	-	-	-	-	-	-	-	-	200	76
不詳	-	1	-	-	-	-	-	-	-	-	-	-	295	325
妻の従業上の地位	11	12	-	1	-	-	-	3	1	-	-	-	3,856	1,465
常勤	2	3	-	1	-	-	-	-	-	-	-	-	540	145
パート	4	3	-	-	-	-	-	1	-	-	-	-	848	195
自営・家族従業	-	2	-	-	-	-	-	-	-	-	-	-	502	222
専業主婦	4	4	-	-	-	-	-	1	1	-	-	-	1,794	768
その他	-	-	-	-	-	-	-	1	-	-	-	-	57	11
不詳	1	-	-	-	-	-	-	-	-	-	-	-	115	124

表26 有配偶女子年齢、居住地域、末子年齢、親との同別居、妻の従業上の地位、
子どもの教育・進路を決めるときの相談相手の優先順位別有配偶女子数

	子どもの教育・進路を決めるときの相談相手(1位)														
	合計	経験がない	妻	夫	親同居している(いた)妻の	親別居している(いた)妻の	親同居している(いた)夫の	親別居している(いた)夫の	妻の姉妹(義理を含む)	夫の姉妹(義理を含む)	同居している子	別居している子	その他の親族	近所の人	子どもを介して知り合った人
妻の年齢別	6,991	263	112	5,181	27	90	47	24	70	7	15	5	5	7	42
～24歳	66	9	-	40	2	2	-	-	1	-	-	-	1	-	1
25～29歳	259	39	3	171	4	5	2	5	5	-	-	-	-	-	1
30～34歳	626	64	5	437	6	24	7	5	5	1	-	-	1	1	
35～39歳	721	48	5	559	-	21	4	4	7	-	-	-	-	5	
40～44歳	737	24	6	602	1	7	5	1	6	6	-	-	-	7	
45～49歳	755	13	12	620	2	11	2	2	7	-	1	1	1	10	
50～54歳	1,070	18	16	866	3	8	3	1	11	3	4	2	-	3	
55～59歳	824	13	22	636	3	3	5	1	14	1	2	-	-	2	
60～64歳	672	11	17	481	1	2	1	1	7	-	1	1	2	4	
65～69歳	535	8	12	350	2	3	7	2	3	1	1	-	1	3	
70～74歳	434	9	9	257	-	3	3	1	2	-	-	1	1	2	
75歳以上	292	7	5	162	3	1	8	1	2	1	-	-	-	3	
居住地域区分	6,991	263	112	5,181	27	90	47	24	70	7	15	5	5	7	42
非人口集中地区	2,918	99	47	2,100	15	37	33	9	31	1	6	2	4	3	17
人口集中地区	4,073	164	65	3,081	12	53	14	15	39	6	9	3	1	4	25
10万人未満	1,025	38	19	799	3	14	8	3	12	-	-	-	1	-	2
20万人未満	604	25	10	444	2	7	-	1	7	2	3	-	-	1	2
50万人未満	1,300	50	20	984	3	18	4	1	13	3	4	2	-	-	8
100万人未満	481	24	8	356	3	8	1	5	4	1	1	1	-	1	2
200万人未満	268	8	1	206	1	3	-	3	-	-	-	-	-	1	3
200万人以上	395	19	7	292	-	3	1	2	3	-	1	-	-	1	8
末子年齢による区分	6,991	263	112	5,181	27	90	47	24	70	7	15	5	5	7	42
子どもあり	6,991	263	112	5,181	27	90	47	24	70	7	15	5	5	7	42
子ども非同居	1,694	30	44	1,213	4	5	8	4	13	1	3	3	3	1	5
子ども同居	5,251	232	68	3,954	23	85	39	20	57	6	12	2	2	6	37
18歳以上の子ども同居	1,841	29	37	1,392	5	15	14	4	24	3	5	1	-	2	9
18歳未満の子どもをもつ	797	15	8	666	1	8	3	-	6	-	3	1	-	2	9
12歳未満の子どもをもつ	804	31	6	647	2	20	3	3	12	-	1	-	-	1	7
6歳未満の子どもをもつ	509	35	3	390	4	18	2	7	3	-	1	-	1	1	5
3歳未満の子どもをもつ	498	63	7	335	6	12	4	4	5	1	1	-	-	-	1
1歳未満の子どもをもつ	298	49	1	191	2	9	4	1	4	-	-	-	1	-	1
子どもなし	-	-	-	-	-	-	-	-	-	-	-	-	-	-	-
親との同別居	5,502	233	75	4,116	23	83	29	20	52	5	12	4	3	6	34
親同居	1,375	45	16	1,075	13	14	20	3	11	1	1	1	2	4	8
夫の親同居	1,005	36	7	789	1	12	20	3	9	1	1	1	2	4	8
妻の親同居	368	9	9	284	12	2	-	-	2	-	-	-	-	-	-
両方の親同居	2	-	-	2	-	-	-	-	-	-	-	-	-	-	-
親と別居	3,082	153	37	2,445	7	57	5	14	30	3	10	1	1	1	19
最も近い親と敷地内別居	198	11	3	155	1	6	2	1	1	-	1	-	-	-	2
最も近い親と近居	1,903	100	24	1,496	4	43	3	9	23	1	6	-	1	-	10
いずれの親とも遠居	981	42	10	794	2	8	-	4	6	2	3	1	-	1	7
その他	340	14	11	249	-	4	1	1	4	-	-	-	-	1	3
不詳	705	21	11	347	3	8	3	2	7	1	1	2	-	-	4
妻の従業上の地位	6,991	263	112	5,181	27	90	47	24	70	7	15	5	5	7	42
常勤	930	33	10	720	2	17	8	4	10	-	1	1	-	-	2
パート	1,460	50	23	1,151	4	25	6	5	14	3	3	2	1	-	12
自営・家族従業	953	18	19	715	3	9	12	3	8	1	2	-	1	2	11
専業主婦	3,285	152	53	2,387	16	34	19	12	34	3	9	2	3	3	16
その他	97	4	2	76	1	3	-	-	-	-	-	-	-	2	1
不詳	266	6	5	132	1	2	2	-	4	-	-	-	-	-	-

表26 有配偶女子年齢、居住地域、末子年齢、親との同別居、妻の従業上の地位、
子どもの教育・進路を決めるときの相談相手の優先順位別有配偶女子数(つづき)

	子どもの教育・進路を決めるときの相談相手(1位)														
	職場の同僚・友人	職場以外の友人	地域のボランティア	保育所(保育士)	家政婦・ベビーシッター(有料)	有料の一時預かり施設	病院(医師)	保健所(保健師)	市町村役場	市町村役場	書物・雑誌・ラジオ・テレビなど	インターネット(ホームページ・掲示板・メール等)	頼る人がいない・いなかった	該当なし	不詳
妻の年齢別	18	29	-	-	-	-	2	-	-	-	10	-	65	-	972
～24歳	-	1	-	-	-	-	-	-	-	-	1	-	-	-	8
25～29歳	-	1	-	-	-	-	1	-	-	-	-	-	1	-	21
30～34歳	1	2	-	-	-	-	-	-	-	-	-	-	2	-	64
35～39歳	2	3	-	-	-	-	1	-	-	-	1	-	7	-	54
40～44歳	4	11	-	-	-	-	-	-	-	-	2	-	7	-	46
45～49歳	2	2	-	-	-	-	-	-	-	-	1	-	7	-	60
50～54歳	6	6	-	-	-	-	-	-	-	-	3	-	10	-	106
55～59歳	1	1	-	-	-	-	-	-	-	-	-	-	10	-	110
60～64歳	1	-	-	-	-	-	-	-	-	-	1	-	9	-	132
65～69歳	1	2	-	-	-	-	-	-	-	-	-	-	6	-	133
70～74歳	-	-	-	-	-	-	-	-	-	-	1	-	3	-	142
75歳以上	-	-	-	-	-	-	-	-	-	-	-	-	3	-	96
居住地域区分	18	29	-	-	-	-	2	-	-	-	10	-	65	-	972
非人口集中地区	9	12	-	-	-	-	1	-	-	-	2	-	25	-	465
人口集中地区	9	17	-	-	-	-	1	-	-	-	8	-	40	-	507
10万人未満	2	2	-	-	-	-	1	-	-	-	1	-	9	-	111
20万人未満	1	2	-	-	-	-	-	-	-	-	-	-	3	-	94
50万人未満	4	5	-	-	-	-	-	-	-	-	3	-	17	-	161
100万人未満	1	2	-	-	-	-	-	-	-	-	1	-	4	-	58
200万人未満	-	2	-	-	-	-	-	-	-	-	1	-	2	-	37
200万人以上	1	4	-	-	-	-	-	-	-	-	2	-	5	-	46
末子年齢による区分	18	29	-	-	-	-	2	-	-	-	10	-	65	-	972
子どもあり	18	29	-	-	-	-	2	-	-	-	10	-	65	-	972
子どもと非同居	4	5	-	-	-	-	-	-	-	-	4	-	15	-	329
子どもと同居	14	24	-	-	-	-	2	-	-	-	6	-	50	-	612
18歳以上の子どもと同居	2	5	-	-	-	-	-	-	-	-	-	-	24	-	270
18歳未満の子どもをもつ	6	6	-	-	-	-	-	-	-	-	2	-	9	-	52
12歳未満の子どもをもつ	2	5	-	-	-	-	-	-	-	-	-	-	10	-	54
6歳未満の子どもをもつ	-	3	-	-	-	-	1	-	-	-	1	-	2	-	32
3歳未満の子どもをもつ	2	2	-	-	-	-	1	-	-	-	1	-	1	-	53
1歳未満の子どもをもつ	-	1	-	-	-	-	-	-	-	-	1	-	1	-	32
子どもなし	-	-	-	-	-	-	-	-	-	-	-	-	-	-	-
親との同別居	17	26	-	-	-	-	2	-	-	-	9	-	45	-	708
親と同居	7	4	-	-	-	-	1	-	-	-	-	-	6	-	143
夫の親と同居	6	1	-	-	-	-	1	-	-	-	-	-	4	-	99
妻の親と同居	1	3	-	-	-	-	-	-	-	-	-	-	2	-	44
両方の親と同居	-	-	-	-	-	-	-	-	-	-	-	-	-	-	-
親と別居	5	20	-	-	-	-	1	-	-	-	7	-	24	-	242
最も近い親と数地内別居	-	-	-	-	-	-	-	-	-	-	-	-	1	-	14
最も近い親と近居	3	14	-	-	-	-	1	-	-	-	3	-	12	-	150
いずれの親とも遠居	2	6	-	-	-	-	-	-	-	-	4	-	11	-	78
その他	1	1	-	-	-	-	-	-	-	-	-	-	6	-	44
不詳	4	1	-	-	-	-	-	-	-	-	2	-	9	-	279
妻の従業上の地位	18	29	-	-	-	-	2	-	-	-	10	-	65	-	972
常勤	8	9	-	-	-	-	-	-	-	-	-	-	8	-	97
パート	5	10	-	-	-	-	1	-	-	-	2	-	15	-	128
自営・家族従業	1	-	-	-	-	-	-	-	-	-	2	-	7	-	139
専業主婦	3	7	-	-	-	-	1	-	-	-	6	-	31	-	494
その他	-	-	-	-	-	-	-	-	-	-	-	-	2	-	6
不詳	1	3	-	-	-	-	-	-	-	-	-	-	2	-	108

表26 有配偶女子年齢、居住地域、末子年齢、親との同別居、妻の従業上の地位、子どもの教育・進路を決めるときの相談相手の優先順位別有配偶女子数(つづき)

	合 計	子どもの教育・進路を決めるときの相談相手(2位)													
		経験がない	妻	夫	親同居している(いた)妻の	親別居している(いた)妻の	親同居している(いた)夫の	親別居している(いた)夫の	妻の姉妹(義理を含む)	夫の姉妹(義理を含む)	同居している子	別居している子	その他の親族	近所の人	子どもを介して知り合った
妻の年齢別	6,991	-	118	134	110	478	230	113	272	46	32	2	47	23	151
～24歳	66	-	-	3	1	15	4	3	2	-	-	-	-	-	-
25～29歳	259	-	2	6	9	48	7	16	7	1	-	-	-	2	5
30～34歳	626	-	4	13	10	102	21	27	16	3	-	-	-	1	26
35～39歳	721	-	10	16	20	93	29	22	26	4	1	-	2	3	37
40～44歳	737	-	13	17	15	43	36	14	39	5	5	-	4	5	26
45～49歳	755	-	8	16	10	46	27	10	46	10	8	-	9	6	22
50～54歳	1,070	-	21	18	17	57	32	8	63	6	7	-	10	2	19
55～59歳	824	-	16	14	16	32	29	7	34	5	4	1	8	2	7
60～64歳	672	-	22	10	6	18	17	1	17	1	5	-	4	1	5
65～69歳	535	-	10	9	3	13	11	3	5	6	2	-	3	-	3
70～74歳	434	-	6	5	2	7	9	-	9	5	-	1	3	-	1
75歳以上	292	-	6	7	1	4	8	2	8	-	-	-	4	1	-
居住地域区分	6,991	-	118	134	110	478	230	113	272	46	32	2	47	23	151
非人口集中地区	2,918	-	34	62	57	172	149	35	105	25	15	-	26	9	39
人口集中地区	4,073	-	84	72	53	306	81	78	167	21	17	2	21	14	112
10万人未満	1,025	-	20	12	20	62	32	19	43	8	6	-	6	4	20
20万人未満	604	-	17	10	5	52	6	14	21	3	3	-	2	1	22
50万人未満	1,300	-	33	25	11	94	25	24	58	8	3	1	8	3	31
100万人未満	481	-	9	13	7	42	7	10	19	2	4	-	3	4	20
200万人未満	268	-	3	4	4	30	3	3	11	-	1	-	2	1	5
200万人以上	395	-	2	8	6	26	8	8	15	-	-	1	-	1	14
末子年齢による区分	6,991	-	118	134	110	478	230	113	272	46	32	2	47	23	151
子どもあり	6,991	-	118	134	110	478	230	113	272	46	32	2	47	23	151
子ども非同居	1,694	-	43	31	14	54	43	10	53	9	6	1	10	-	14
子ども同居	5,251	-	75	103	95	424	187	103	219	37	25	1	37	23	137
18歳以上の子ども同居	1,841	-	39	30	22	80	59	10	79	15	15	1	18	8	20
18歳未満の子どもをもつ	797	-	14	16	11	41	26	17	46	6	8	-	8	5	24
12歳未満の子どもをもつ	804	-	8	17	17	74	39	14	40	11	1	-	2	6	45
6歳未満の子どもをもつ	509	-	5	11	12	68	23	21	21	3	1	-	2	1	28
3歳未満の子どもをもつ	498	-	3	13	12	82	15	26	13	-	-	-	-	2	13
1歳未満の子どもをもつ	298	-	3	8	11	61	7	12	5	1	-	-	-	-	4
子どもなし	-	-	-	-	-	-	-	-	-	-	-	-	-	-	-
親との同別居	5,502	-	84	106	99	442	202	106	227	37	30	1	32	22	139
親と同居	1,375	-	12	31	70	73	134	9	58	14	6	-	10	7	37
夫の親と同居	1,005	-	4	22	3	63	133	5	41	11	6	-	10	7	32
妻の親と同居	368	-	8	9	67	10	1	4	16	3	-	-	-	-	5
両方の親と同居	2	-	-	-	-	-	-	-	1	-	-	-	-	-	-
親と別居	3,082	-	53	58	22	333	49	92	134	19	19	1	17	12	94
最も近い親と敷地内別居	198	-	1	2	3	19	8	10	11	4	2	-	2	-	6
最も近い親と近居	1,903	-	38	43	12	235	38	75	73	12	10	1	13	6	59
いずれの親とも遠居	981	-	14	13	7	79	3	7	50	3	7	-	2	6	29
その他	340	-	9	5	2	18	9	2	10	-	3	-	-	2	4
不詳	705	-	10	12	5	18	10	3	25	4	2	-	5	1	4
妻の従業上の地位	6,991	-	118	134	110	478	230	113	272	46	32	2	47	23	151
常勤	930	-	13	20	22	78	46	18	50	8	2	-	6	1	6
パート	1,460	-	32	31	18	122	44	26	62	9	10	-	5	12	47
自営・家族従業	953	-	9	17	17	42	52	9	37	13	5	-	10	2	13
専業主婦	3,285	-	61	61	47	224	81	58	118	14	15	2	21	8	79
その他	97	-	1	5	3	4	3	2	1	-	-	-	2	-	5
不詳	266	-	2	-	3	8	4	-	4	2	-	-	3	-	1

表26 有配偶女子年齢、居住地域、末子年齢、親との同別居、妻の従業上の地位、
子どもの教育・進路を決めるときの相談相手の優先順位別有配偶女子数(つづき)

	子どもの教育・進路を決めるときの相談相手(2位)												不詳	
	職場の同僚・友人	職場以外の友人	地域のボランティア	保育所(保育士)	家政婦・ベビーシッター(有料)	有料の一時預かり施設	病院(医師)	保健所(保健師)	市町村役場	書物・雑誌・ラジオ・テレビなど	インターネット(ホームページ・掲示板・メール・グリスト等)	頼る人がいない・いなかった		該当なし
妻の年齢別	65	114	3	2	-	1	1	-	-	25	5	-	4,047	972
～24歳	1	1	-	-	-	-	-	-	-	-	1	-	27	8
25～29歳	2	6	1	-	-	-	-	-	-	-	-	-	126	21
30～34歳	2	7	-	-	-	1	-	-	-	-	-	-	329	64
35～39歳	10	23	-	1	-	-	-	-	-	3	2	-	365	54
40～44歳	7	18	-	1	-	-	-	-	-	2	2	-	439	46
45～49歳	18	29	1	-	-	-	1	-	-	6	-	-	422	60
50～54歳	10	14	1	-	-	-	-	-	-	5	-	-	674	106
55～59歳	6	9	-	-	-	-	-	-	-	5	-	-	519	110
60～64歳	4	4	-	-	-	-	-	-	-	3	-	-	422	132
65～69歳	2	1	-	-	-	-	-	-	-	1	-	-	330	133
70～74歳	2	2	-	-	-	-	-	-	-	-	-	-	240	142
75歳以上	1	-	-	-	-	-	-	-	-	-	-	-	154	96
居住地域区分	65	114	3	2	-	1	1	-	-	25	5	-	4,047	972
非人口集中地区	31	51	2	-	-	1	1	-	-	7	2	-	1,630	465
人口集中地区	34	63	1	2	-	-	-	-	-	18	3	-	2,417	507
10万人未満	12	12	1	1	-	-	-	-	-	7	-	-	629	111
20万人未満	2	11	-	-	-	-	-	-	-	3	1	-	337	94
50万人未満	10	23	-	-	-	-	-	-	-	7	2	-	773	161
100万人未満	4	6	-	-	-	-	-	-	-	1	-	-	272	58
200万人未満	2	7	-	-	-	-	-	-	-	-	-	-	155	37
200万人以上	4	4	-	1	-	-	-	-	-	-	-	-	251	46
末子年齢による区分	65	114	3	2	-	1	1	-	-	25	5	-	4,047	972
子どもあり	65	114	3	2	-	1	1	-	-	25	5	-	4,047	972
子どもと非同居	9	11	2	-	-	-	-	-	-	5	-	-	1,050	329
子どもと同居	56	103	1	2	-	1	1	-	-	20	2	-	2,984	612
18歳以上の子どもと同居	17	23	-	-	-	-	-	-	-	12	-	-	1,123	270
18歳未満の子どもをもつ	12	27	-	-	-	1	-	-	-	3	1	-	479	52
12歳未満の子どもをもつ	12	25	1	-	-	-	-	-	-	2	2	-	434	54
6歳未満の子どもをもつ	5	13	-	2	-	-	-	-	-	2	1	-	258	32
3歳未満の子どもをもつ	3	7	-	-	-	1	-	-	-	1	-	-	254	53
1歳未満の子どもをもつ	2	4	-	-	-	-	-	-	-	-	1	-	147	32
子どもなし	-	-	-	-	-	-	-	-	-	-	-	-	-	-
親との同別居	56	105	3	2	-	1	1	-	-	22	5	-	3,072	708
親と同居	19	34	-	-	-	-	-	-	-	4	2	-	712	143
夫の親と同居	16	28	-	-	-	-	-	-	-	2	-	-	523	99
妻の親と同居	3	6	-	-	-	-	-	-	-	2	2	-	188	44
両方の親と同居	-	-	-	-	-	-	-	-	-	-	-	-	1	-
親と別居	32	62	3	2	-	1	1	-	-	16	3	-	1,817	242
最も近い親と敷地内別居	2	6	1	-	-	-	-	-	-	1	-	-	106	14
最も近い親と近居	22	36	1	2	-	1	1	-	-	9	1	-	1,065	150
いずれの親とも遠居	8	20	1	-	-	-	-	-	-	6	2	-	646	78
その他	2	6	-	-	-	-	-	-	-	1	-	-	223	44
不詳	3	3	-	-	-	-	-	-	-	1	-	-	320	279
妻の従業上の地位	65	114	3	2	-	1	1	-	-	25	5	-	4,047	972
常勤	23	13	-	1	-	-	-	-	-	3	1	-	522	97
パート	17	37	1	1	-	-	-	-	-	5	1	-	852	128
自営・家族従業	4	14	-	-	-	-	-	-	-	7	-	-	563	139
専業主婦	14	42	1	-	-	1	1	-	-	10	3	-	1,930	494
その他	3	4	-	-	-	-	-	-	-	-	-	-	58	6
不詳	4	4	1	-	-	-	-	-	-	-	-	-	122	108

表27 有配偶女子年齢、居住地域、末子年齢、親との同別居、妻の従業上の地位、夫婦間の問題の相談相手の優先順位別有配偶女子数

	合計	夫婦間の問題の相談相手(1位)													
		経験がない	妻	夫	親同居している(いた)妻の	親別居している(いた)妻の	親同居している(いた)夫の	親別居している(いた)夫の	妻の姉妹(義理を含む)	夫の姉妹(義理を含む)	同居している子	別居している子	その他の親族	近所の人	子どもを介して知り合った
妻の年齢別	6,991	1,339	14	254	185	1,336	205	172	668	89	46	31	106	69	106
～24歳	66	9	-	1	3	11	2	2	9	-	-	-	1	1	1
25～29歳	259	38	-	4	15	72	7	15	25	1	-	-	4	3	7
30～34歳	626	137	-	18	13	180	12	17	47	8	-	-	1	6	20
35～39歳	721	146	-	25	18	169	14	22	69	8	2	-	4	10	29
40～44歳	737	146	4	26	23	170	21	18	69	9	5	-	14	6	14
45～49歳	755	144	3	33	25	139	21	22	72	8	5	2	15	10	15
50～54歳	1,070	225	1	32	25	201	29	27	135	22	13	3	13	12	14
55～59歳	824	178	1	17	23	133	25	18	109	9	9	7	14	6	5
60～64歳	672	112	1	29	13	95	24	12	66	11	5	8	10	5	1
65～69歳	535	107	3	24	13	68	22	10	26	9	2	2	10	5	-
70～74歳	434	57	1	24	5	61	13	5	28	3	2	5	12	3	-
75歳以上	292	40	-	21	9	37	15	4	13	1	3	4	8	2	-
居住地域区分	6,991	1,339	14	254	185	1,336	205	172	668	89	46	31	106	69	106
非人口集中地区	2,918	516	7	94	99	546	121	51	263	47	22	13	71	23	33
人口集中地区	4,073	823	7	160	86	790	84	121	405	42	24	18	35	46	73
10万人未満	1,025	197	3	46	29	192	27	32	113	17	9	7	3	11	21
20万人未満	604	140	-	26	12	120	9	13	60	7	2	2	3	7	9
50万人未満	1,300	258	2	46	18	235	23	45	127	12	8	5	15	11	31
100万人未満	481	88	2	22	10	116	8	13	44	3	1	1	3	7	8
200万人未満	268	54	-	10	6	56	8	6	27	1	-	1	5	4	1
200万人以上	395	86	-	10	11	71	9	12	34	2	4	2	6	6	3
末子年齢による区分	6,991	1,339	14	254	185	1,336	205	172	668	89	46	31	106	69	106
子どもあり	6,991	1,339	14	254	185	1,336	205	172	668	89	46	31	106	69	106
子どもと非同居	1,694	311	4	65	29	262	57	40	146	24	5	22	30	13	7
子どもと同居	5,251	1,023	10	188	155	1,071	147	132	519	64	41	9	76	56	99
18歳以上の子どもと同居	1,841	366	4	68	46	309	58	38	208	31	24	7	31	18	12
18歳未満の子どもをもつ	797	176	3	25	25	149	19	20	78	12	4	-	12	9	17
12歳未満の子どもをもつ	804	144	2	32	23	163	20	23	90	11	5	-	13	11	29
6歳未満の子どもをもつ	509	103	-	14	13	146	5	18	50	4	1	1	1	7	20
3歳未満の子どもをもつ	498	105	-	15	19	136	12	18	33	1	-	-	3	5	12
1歳未満の子どもをもつ	298	54	-	11	8	81	9	9	28	2	-	-	2	1	4
子どもなし	-	-	-	-	-	-	-	-	-	-	-	-	-	-	-
親との同別居	5,502	1,061	9	182	154	1,117	149	144	521	67	37	20	74	58	102
親と同居	1,375	252	4	42	105	254	95	16	125	14	8	7	16	13	22
夫の親と同居	1,005	183	3	27	6	227	92	10	92	8	7	5	14	12	18
妻の親と同居	368	69	1	15	99	26	3	6	32	6	1	2	2	1	4
両方の親と同居	2	-	-	-	-	1	-	-	1	-	-	-	-	-	-
親と別居	3,082	665	3	98	30	741	34	108	298	42	23	9	36	32	65
最も近い親と敷地内別居	198	30	-	6	2	59	8	6	27	6	-	1	4	2	7
最も近い親と近居	1,903	394	2	57	20	491	22	77	171	27	15	6	20	21	39
いずれの親とも遠居	981	241	1	35	8	191	4	25	100	9	8	2	12	9	19
その他	340	63	2	17	3	51	8	8	48	2	2	-	8	3	8
不詳	705	81	-	25	16	71	12	12	50	9	4	4	14	10	7
妻の従業上の地位	6,991	1,339	14	254	185	1,336	205	172	668	89	46	31	106	69	106
常勤	930	177	-	33	39	199	34	25	77	19	4	4	14	4	9
パート	1,460	279	3	34	40	274	37	44	168	21	11	5	25	25	40
自営・家族従業	953	173	2	42	23	179	44	19	85	12	5	1	15	7	8
専業主婦	3,285	651	8	138	70	638	80	77	317	32	22	19	44	33	46
その他	97	24	-	2	6	17	4	3	4	3	2	1	1	-	2
不詳	266	35	1	5	7	29	6	4	17	2	2	1	7	-	1

表27 有配偶女子年齢、居住地域、末子年齢、親との同別居、妻の従業上の地位、夫婦間の問題の相談相手の優先順位別有配偶女子数(つづき)

	夫婦間の問題の相談相手(1位)												不詳	
	職場の同僚・友人	職場以外の友人	地域のボランティア	保育所(保育士)	家政婦・ベビーシッター(有料)	有料の一時預かり施設	病院(医師)	保健所(保健師)	市町村役場	書物・雑誌・ラジオ・テレビなど	インターネット(ホームページ・掲示板・メール等)	頼る人がいない・いなかった		該当なし
妻の年齢別	139	464	5	2	-	-	6	-	8	9	6	269	-	1,463
～24歳	2	10	-	-	-	-	-	-	-	-	-	2	-	12
25～29歳	7	39	-	1	-	-	1	-	1	-	-	4	-	15
30～34歳	14	70	1	-	-	-	1	-	1	1	2	15	-	62
35～39歳	17	80	-	1	-	-	-	-	1	2	1	31	-	72
40～44歳	18	90	1	-	-	-	-	-	-	1	-	31	-	71
45～49歳	31	68	-	-	-	-	1	-	1	-	1	32	-	107
50～54歳	17	56	-	-	-	-	1	-	2	2	-	43	-	197
55～59歳	17	25	3	-	-	-	-	-	-	1	-	32	-	192
60～64歳	8	16	-	-	-	-	-	-	2	1	1	33	-	219
65～69歳	5	3	-	-	-	-	2	-	-	-	1	21	-	202
70～74歳	1	4	-	-	-	-	-	-	-	1	-	16	-	193
75歳以上	2	3	-	-	-	-	-	-	-	-	-	9	-	121
居住地域区分	139	464	5	2	-	-	6	-	8	9	6	269	-	1,463
非人口集中地区	70	169	-	2	-	-	2	-	1	1	1	95	-	671
人口集中地区	69	295	5	-	-	-	4	-	7	8	5	174	-	792
10万人未満	20	64	3	-	-	-	1	-	1	2	1	39	-	187
20万人未満	7	38	-	-	-	-	-	-	-	-	-	20	-	129
50万人未満	24	109	1	-	-	-	2	-	3	2	3	66	-	254
100万人未満	6	43	1	-	-	-	1	-	1	-	-	20	-	83
200万人未満	4	16	-	-	-	-	-	-	1	2	1	10	-	55
200万人以上	8	25	-	-	-	-	-	-	1	2	-	19	-	84
末子年齢による区分	139	464	5	2	-	-	6	-	8	9	6	269	-	1,463
子どもあり	139	464	5	2	-	-	6	-	8	9	6	269	-	1,463
子どもと非同居	25	49	1	-	-	-	3	-	4	2	2	71	-	522
子どもと同居	114	415	4	2	-	-	3	-	4	7	4	198	-	910
18歳以上の子どもと同居	24	69	2	-	-	-	1	-	-	1	-	72	-	452
18歳未満の子どもをもつ	29	92	1	-	-	-	-	-	1	2	-	40	-	83
12歳未満の子どもをもつ	24	84	1	-	-	-	1	-	1	3	1	33	-	90
6歳未満の子どもをもつ	10	59	-	-	-	-	1	-	-	-	1	18	-	36
3歳未満の子どもをもつ	10	68	-	1	-	-	-	-	-	-	2	9	-	49
1歳未満の子どもをもつ	10	37	-	1	-	-	-	-	2	-	-	9	-	30
子どもなし	-	-	-	-	-	-	-	-	-	-	-	-	-	-
親との同別居	121	430	4	2	-	-	5	-	6	8	5	192	-	1,034
親と同居	40	108	-	-	-	-	-	-	1	-	1	-	-	218
夫の親と同居	34	91	-	-	-	-	-	-	1	-	1	34	-	151
妻の親と同居	6	17	-	-	-	-	-	-	-	-	-	11	-	67
両方の親と同居	-	-	-	-	-	-	-	-	-	-	-	-	-	-
親と別居	81	322	4	2	-	-	5	-	5	8	4	158	-	816
最も近い親と敷地内別居	4	11	-	-	-	-	-	-	-	1	-	6	-	18
最も近い親と近居	46	192	3	1	-	-	2	-	-	3	1	62	-	231
いずれの親とも遠居	18	84	1	-	-	-	3	-	4	4	2	54	-	147
その他	5	15	-	1	-	-	-	-	-	-	-	13	-	83
不詳	8	20	-	-	-	-	-	-	1	-	1	23	-	337
妻の従業上の地位	139	464	5	2	-	-	6	-	8	9	6	269	-	1,463
常勤	50	61	1	1	-	-	-	-	3	1	-	35	-	140
パート	37	140	1	-	-	-	2	-	3	3	1	52	-	215
自営・家族従業	16	48	1	-	-	-	2	-	-	-	-	38	-	233
専業主婦	31	198	2	1	-	-	2	-	2	5	5	133	-	731
その他	3	5	-	-	-	-	-	-	-	-	-	6	-	14
不詳	2	12	-	-	-	-	-	-	-	-	-	5	-	130

表27 有配偶女子年齢、居住地域、末子年齢、親との同別居、妻の従業上の地位、夫婦間の問題の相談相手の優先順位別有配偶女子数(つづき)

	合計	夫婦間の問題の相談相手(2位)													
		経験がない	妻	夫	親同居している(いた)妻の	親別居している(いた)妻の	親同居している(いた)夫の	親別居している(いた)夫の	妻の姉妹(義理を含む)	夫の姉妹(義理を含む)	同居している子	別居している子	その他の親族	近所の人	子どもを介して知り合った
妻の年齢別	6,991	-	8	27	31	373	112	211	379	133	23	29	100	59	81
～24歳	66	-	-	-	-	12	-	4	6	-	-	-	-	-	-
25～29歳	259	-	-	2	3	27	1	18	14	6	1	-	1	5	10
30～34歳	626	-	2	1	5	55	8	43	48	6	1	-	9	8	16
35～39歳	721	-	-	3	6	70	12	36	45	5	-	-	15	5	16
40～44歳	737	-	1	5	4	58	17	29	42	15	7	1	4	7	22
45～49歳	755	-	-	5	3	46	19	25	45	18	6	3	16	7	3
50～54歳	1,070	-	-	4	4	44	17	21	72	26	3	3	15	8	6
55～59歳	824	-	1	1	2	18	14	13	44	23	2	8	17	7	4
60～64歳	672	-	1	1	2	20	6	11	32	18	2	7	11	4	2
65～69歳	535	-	2	1	1	10	7	7	16	9	-	4	4	1	1
70～74歳	434	-	-	2	-	7	5	3	6	5	-	2	3	3	1
75歳以上	292	-	1	2	1	6	6	1	9	2	1	1	5	4	-
居住地域区分	6,991	-	8	27	31	373	112	211	379	133	23	29	100	59	81
非人口集中地区	2,918	-	2	14	16	150	62	72	166	60	8	16	49	30	21
人口集中地区	4,073	-	6	13	15	223	50	139	213	73	15	13	51	29	60
10万人未満	1,025	-	1	2	5	58	21	25	65	19	4	2	13	7	9
20万人未満	604	-	1	2	2	33	4	23	25	11	1	2	7	4	11
50万人未満	1,300	-	3	3	4	80	15	50	62	25	7	5	15	8	16
100万人未満	481	-	1	4	1	20	4	26	17	6	2	2	8	8	17
200万人未満	268	-	-	1	2	10	1	7	21	7	-	1	5	1	3
200万人以上	395	-	-	1	1	22	5	8	23	5	1	1	3	1	4
末子年齢による区分	6,991	-	8	27	31	373	112	211	379	133	23	29	100	59	81
子どもあり	6,991	-	8	27	31	373	112	211	379	133	23	29	100	59	81
子どもと非同居	1,694	-	1	6	5	45	21	30	64	33	2	13	21	9	2
子どもと同居	5,251	-	6	21	26	327	90	181	315	99	21	16	78	50	79
18歳以上の子どもと同居	1,841	-	3	6	5	63	31	34	112	53	5	11	26	20	9
18歳未満の子どもをもつ	797	-	-	5	2	47	13	27	40	13	10	2	16	2	10
12歳未満の子どもをもつ	804	-	2	4	6	72	13	31	48	12	3	1	11	8	22
6歳未満の子どもをもつ	509	-	-	2	5	52	18	23	38	6	-	-	6	5	17
3歳未満の子どもをもつ	498	-	1	1	5	44	1	30	44	6	2	-	6	4	14
1歳未満の子どもをもつ	298	-	-	1	3	37	2	29	12	3	-	-	3	5	4
子どもなし	-	-	-	-	-	-	-	-	-	-	-	-	-	-	-
親との同別居	5,502	-	6	21	28	339	94	198	319	95	19	22	80	49	77
親と同居	1,375	-	-	7	19	89	50	26	95	25	7	3	22	12	23
夫の親と同居	1,005	-	-	7	4	83	48	10	66	18	5	3	16	11	18
妻の親と同居	368	-	-	-	15	5	2	16	28	7	2	-	6	1	5
両方の親と同居	2	-	-	-	-	1	-	-	1	-	-	-	-	-	-
親と別居	3,082	-	4	11	7	225	30	153	189	54	11	14	50	28	53
最も近い親と敷地内別居	198	-	-	-	2	18	5	19	10	5	2	1	3	-	5
最も近い親と近居	1,903	-	4	8	3	157	20	104	129	29	6	7	36	21	30
いずれの親とも遠居	981	-	-	3	2	50	5	30	50	20	3	6	11	7	18
その他	340	-	-	1	1	16	5	9	14	8	-	2	2	4	-
不詳	705	-	2	2	1	9	9	10	21	8	1	3	6	5	1
妻の従業上の地位	6,991	-	8	27	31	373	112	211	379	133	23	29	100	59	81
常勤	930	-	1	2	4	57	17	25	56	20	3	2	14	5	5
パート	1,460	-	3	7	5	91	16	55	77	38	7	7	23	16	25
自営・家族従業	953	-	-	5	8	40	31	22	59	15	4	3	15	6	4
専業主婦	3,285	-	4	12	13	174	45	103	175	57	9	16	43	29	43
その他	97	-	-	-	1	3	2	5	4	-	-	1	3	1	1
不詳	266	-	-	1	-	8	1	1	8	3	-	-	2	2	3

表27 有配偶女子年齢、居住地域、末子年齢、親との同別居、妻の従業上の地位、夫婦間の問題の相談相手の優先順位別有配偶女子数(つづき)

	夫婦間の問題の相談相手(2位)											該当なし	不詳	
	職場の同僚・友人	職場以外の友人	地域のボランティア	保育所(保育士)	家政婦・ベビーシッター(有料)	有料の一時預かり施設	病院(医師)	保健所(保健師)	市町村役場	書物・雑誌・ラジオ・テレビなど	インターネット(ホームページ・掲示板・メール等)			頼る人がいない・いなかった
妻の年齢別	130	267	4	1	-	-	-	2	-	11	4	-	3,543	1,463
～24歳	3	6	-	-	-	-	-	-	-	-	1	-	22	12
25～29歳	6	24	-	-	-	-	-	1	-	-	2	-	123	15
30～34歳	17	35	2	-	-	-	-	-	-	1	1	-	306	62
35～39歳	25	42	2	-	-	-	-	-	-	-	-	-	367	72
40～44歳	17	32	-	-	-	-	-	-	-	4	-	-	401	71
45～49歳	15	51	-	1	-	-	-	-	-	1	-	-	384	107
50～54歳	23	41	-	-	-	-	-	-	-	2	-	-	584	197
55～59歳	13	21	-	-	-	-	-	1	-	3	-	-	440	192
60～64歳	3	8	-	-	-	-	-	-	-	-	-	-	325	219
65～69歳	1	4	-	-	-	-	-	-	-	-	-	-	265	202
70～74歳	6	3	-	-	-	-	-	-	-	-	-	-	195	193
75歳以上	1	-	-	-	-	-	-	-	-	-	-	-	131	121
居住地域区分	130	267	4	1	-	-	-	2	-	11	4	-	3,543	1,463
非人口集中地区	66	110	-	1	-	-	-	1	-	3	1	-	1,339	671
人口集中地区	64	157	4	-	-	-	-	1	-	8	3	-	2,144	792
10万人未満	30	32	2	-	-	-	-	-	-	2	-	-	541	187
20万人未満	7	24	-	-	-	-	-	-	-	1	1	-	316	129
50万人未満	18	50	1	-	-	-	-	-	-	3	2	-	679	254
100万人未満	5	24	-	-	-	-	-	1	-	-	-	-	252	83
200万人未満	2	12	1	-	-	-	-	-	-	2	-	-	137	55
200万人以上	2	15	-	-	-	-	-	-	-	-	-	-	219	84
末子年齢による区分	130	267	4	1	-	-	-	2	-	11	4	-	3,543	1,463
子どもあり	130	267	4	1	-	-	-	2	-	11	4	-	3,543	1,463
子どもと非同居	19	33	-	-	-	-	-	1	-	1	-	-	866	522
子どもと同居	111	234	4	1	-	-	-	1	-	10	4	-	2,667	910
18歳以上の子どもと同居	26	47	-	-	-	-	-	-	-	5	-	-	933	452
18歳未満の子どもをもつ	21	47	-	1	-	-	-	-	-	1	-	-	457	83
12歳未満の子どもをもつ	25	47	2	-	-	-	-	-	-	2	-	-	405	90
6歳未満の子どもをもつ	12	27	1	-	-	-	-	1	-	-	-	-	260	36
3歳未満の子どもをもつ	11	38	1	-	-	-	-	-	-	2	2	-	237	49
1歳未満の子どもをもつ	8	20	-	-	-	-	-	-	-	-	2	-	139	30
子どもなし	-	-	-	-	-	-	-	-	-	-	-	-	-	-
親との同別居	113	253	4	1	-	-	-	2	-	10	4	-	2,734	1,034
親と同居	42	71	-	1	-	-	-	1	-	2	-	-	662	218
夫の親と同居	31	53	-	1	-	-	-	1	-	2	-	-	477	151
妻の親と同居	11	18	-	-	-	-	-	-	-	-	-	-	185	67
両方の親と同居	-	-	-	-	-	-	-	-	-	-	-	-	-	-
親と別居	62	159	4	-	-	-	-	1	-	8	4	-	1,619	396
最も近い親と敷地内別居	7	13	-	-	-	-	-	-	-	-	1	-	89	18
最も近い親と近居	37	103	3	-	-	-	-	1	-	3	2	-	969	231
いずれの親とも遠居	18	43	1	-	-	-	-	-	-	5	1	-	561	147
その他	2	17	-	-	-	-	-	-	-	-	-	-	176	83
不詳	7	6	-	-	-	-	-	-	-	-	-	-	277	337
妻の従業上の地位	130	267	4	1	-	-	-	2	-	11	4	-	3,543	1,463
常勤	51	45	-	-	-	-	-	-	-	-	-	-	483	140
パート	49	71	-	-	-	-	-	1	-	3	1	-	750	215
自営・家族従業	6	26	-	1	-	-	-	-	-	2	-	-	473	233
専業主婦	19	113	4	-	-	-	-	1	-	6	3	-	1,685	731
その他	1	9	-	-	-	-	-	-	-	-	-	-	52	14
不詳	4	3	-	-	-	-	-	-	-	-	-	-	100	130

表28 有配偶女子年齢、居住地域、末子年齢、親との同別居、妻の従業上の地位、結婚時の仕事の継続別有配偶女子数

	合 計	結婚時の仕事の継続								
		変わらない／無職（学生）	婦（） 変わらない／無職（専業主）	他（） 変わらない／無職（その）	を 続けた	変 わらない／し ていた仕事	や め た	変 わった／し ていた仕事	変 わった／転 職した	変 わった／就 職した
妻の年齢別	7,771	30	1,129	203	2,292	2,185	242	63	104	1,523
～24歳	98	3	12	3	30	34	3	1	3	9
25～29歳	398	1	15	11	156	136	23	4	5	47
30～34歳	781	7	54	8	304	290	39	6	7	66
35～39歳	825	2	57	7	332	303	36	4	9	75
40～44歳	806	-	96	10	257	297	45	8	9	84
45～49歳	804	1	115	10	276	271	22	8	2	99
50～54歳	1,137	8	178	32	316	345	34	16	12	196
55～59歳	860	1	164	30	216	223	19	6	13	188
60～64歳	717	1	148	21	157	152	15	7	9	207
65～69歳	570	2	132	25	107	77	4	1	13	209
70～74歳	458	4	95	30	80	36	2	1	16	194
75歳以上	317	-	63	16	61	21	-	1	6	149
居住地域区分	7,771	30	1,129	203	2,292	2,185	242	63	104	1,523
非人口集中地区	3,131	12	406	84	952	770	89	33	50	735
人口集中地区	4,640	18	723	119	1,340	1,415	153	30	54	788
10万人未満	1,120	3	159	34	340	318	45	9	12	200
20万人未満	721	1	118	15	199	230	28	5	6	119
50万人未満	1,474	6	250	40	400	445	44	7	21	261
100万人未満	563	4	77	13	194	166	12	3	10	84
200万人未満	308	2	49	4	81	109	7	3	2	51
200万人以上	454	2	70	13	126	147	17	3	3	73
末子年齢による区分	7,771	30	1,129	203	2,292	2,185	242	63	104	1,523
子どもあり	6,991	28	1,101	195	2,040	1,971	192	54	89	1,321
子どもと非同居	1,694	5	338	70	369	363	32	12	28	477
子どもと同居	5,251	23	755	123	1,667	1,607	160	42	61	813
18歳以上の子どもと同居	1,841	8	348	50	478	490	37	17	25	388
18歳未満の子どもをもつ	797	2	116	12	276	279	30	8	6	68
12歳未満の子どもをもつ	804	4	88	10	294	284	34	7	4	79
6歳未満の子どもをもつ	509	2	45	8	182	199	26	1	6	40
3歳未満の子どもをもつ	498	4	29	11	208	181	20	4	3	38
1歳未満の子どもをもつ	298	1	22	4	125	116	7	3	6	14
子どもなし	714	2	27	8	245	207	47	8	14	156
不詳	66	-	1	-	7	7	3	1	1	46
親との同別居	6,201	25	773	126	1,937	1,913	216	52	68	1,091
親と同居	1,465	5	161	26	519	446	63	15	16	214
夫の親と同居	1,067	3	117	22	356	346	50	11	14	148
妻の親と同居	396	2	44	4	163	99	13	4	2	65
両方の親と同居	2	-	-	-	-	1	-	-	-	1
親と別居	3,573	16	448	75	1,209	1,268	131	30	35	361
最も近い親と敷地内別居	212	1	25	7	73	72	11	4	-	19
最も近い親と近居	2,217	11	267	42	813	751	84	15	26	208
いずれの親とも遠居	1,144	4	156	26	323	445	36	11	9	134
その他	375	1	66	10	89	94	11	1	3	100
不詳	788	3	98	15	120	105	11	6	14	416
妻の従業上の地位	7,771	30	1,129	203	2,292	2,185	242	63	104	1,523
常勤	1,129	3	58	10	643	196	47	17	10	145
パート	1,610	3	189	27	450	610	72	17	12	230
自営・家族従業	1,021	4	113	22	291	260	30	8	35	258
専業主婦	3,600	16	737	134	816	1,037	81	18	42	719
その他	126	3	11	1	44	39	8	2	-	18
不詳	285	1	21	9	48	43	4	1	5	153

表29 有配偶女子年齢、居住地域、末子年齢、親との同別居、妻の従業上の地位、結婚前の従業上の地位別有配偶女子数

	合 計	結婚前の従業上の地位					
		常 雇 の 一 般 雇 用 者	パ ー ト ・ ア ル バ イ ト	嘱 託 ・ 派 遣 社 員	自 営 業 主	家 族 従 業 者	不 詳
妻の年齢別	4,886	3,503	510	98	121	315	339
～24歳	71	39	23	4	1	2	2
25～29歳	324	237	56	15	4	3	9
30～34歳	646	502	80	22	9	11	22
35～39歳	684	547	66	24	7	15	25
40～44歳	616	477	68	14	12	19	26
45～49歳	579	436	63	9	9	31	31
50～54歳	723	527	67	4	16	52	57
55～59歳	477	333	35	2	14	47	46
60～64歳	340	210	26	3	15	44	42
65～69歳	202	107	19	1	15	25	35
70～74歳	135	62	5	-	11	32	25
75歳以上	89	26	2	-	8	34	19
居住地域区分	4,886	3,503	510	98	121	315	339
非人口集中地区	1,894	1,330	177	20	52	169	146
人口集中地区	2,992	2,173	333	78	69	146	193
10万人未満	724	510	86	9	20	48	51
20万人未満	468	344	53	17	9	21	24
50万人未満	917	673	101	24	17	37	65
100万人未満	385	273	42	15	10	14	31
200万人未満	202	153	22	5	5	9	8
200万人以上	296	220	29	8	8	17	14
末子年齢による区分	4,886	3,503	510	98	121	315	339
子どもあり	4,346	3,107	437	73	114	300	315
子どもと非同居	804	500	53	6	37	96	112
子どもと同居	3,537	2,605	383	67	77	204	201
18歳以上の子どもと同居	1,047	737	104	6	29	87	84
18歳未満の子どもをもつ	599	462	46	6	13	36	36
12歳未満の子どもをもつ	623	496	67	13	8	13	26
6歳未満の子どもをもつ	414	309	55	15	5	14	16
3歳未満の子どもをもつ	416	318	55	15	10	7	11
1歳未満の子どもをもつ	257	186	47	12	3	3	6
子どもなし	521	386	68	25	7	13	22
不詳	19	10	5	-	-	2	2
親との同別居	4,186	3,097	457	93	83	202	254
親と同居	1,059	777	90	20	25	74	73
夫の親と同居	777	570	73	15	14	55	50
妻の親と同居	281	207	17	5	11	19	22
両方の親と同居	1	-	-	-	-	-	1
親と別居	2,673	2,028	314	66	41	100	124
最も近い親と敷地内別居	160	126	18	2	3	7	4
最も近い親と近居	1,689	1,264	209	40	27	72	77
いずれの親とも遠居	824	638	87	24	11	21	43
その他	198	141	20	4	2	11	20
不詳	256	151	33	3	15	17	37
妻の従業上の地位	4,886	3,503	510	98	121	315	339
常勤	913	819	35	5	5	15	34
パート	1,161	865	178	12	13	20	73
自営・家族従業	624	284	45	4	63	184	44
専業主婦	1,994	1,407	238	63	34	87	165
その他	93	65	6	13	3	3	3
不詳	101	63	8	1	3	6	20

表30 有配偶女子年齢、居住地域、末子年齢、親との同別居、妻の従業上の地位、結婚前の仕事の種類別有配偶女子数

	合 計	結婚前の仕事の種類									
		専 門 ・ 技 術	管 理	事 務	販 売	サ ー ビ ス	農 林 業 業	生 産 工 程 ・ 技 能 工	労 務 ・ 単 純 作 業	そ の 他	不 詳
妻の年齢別	4,886	1,002	19	1,894	366	592	125	319	100	105	364
～24歳	71	6	-	17	10	25	-	6	-	1	6
25～29歳	324	81	1	126	33	50	2	10	4	6	11
30～34歳	646	158	4	284	55	85	1	21	3	6	29
35～39歳	684	160	3	307	48	79	1	30	8	16	32
40～44歳	616	159	2	268	43	64	3	31	7	10	29
45～49歳	579	134	3	231	45	69	5	34	6	14	38
50～54歳	723	125	4	291	54	94	13	59	16	11	56
55～59歳	477	66	1	172	40	49	7	50	21	17	54
60～64歳	340	48	-	113	16	39	17	43	13	9	42
65～69歳	202	34	1	48	10	21	16	23	11	4	34
70～74歳	135	19	-	25	9	11	25	9	7	9	21
75歳以上	89	12	-	12	3	6	35	3	4	2	12
居住地域区分	4,886	1,002	19	1,894	366	592	125	319	100	105	364
非人口集中地区	1,894	363	9	632	115	217	112	193	56	48	149
人口集中地区	2,992	639	10	1,262	251	375	13	126	44	57	215
10万人未満	724	156	3	267	64	102	6	47	9	18	52
20万人未満	468	95	2	211	43	62	1	15	8	7	24
50万人未満	917	207	2	387	75	110	4	35	15	12	70
100万人未満	385	81	-	169	27	49	-	10	4	8	37
200万人未満	202	40	2	92	17	21	-	8	3	5	14
200万人以上	296	60	1	136	25	31	2	11	5	7	18
末子年齢による区分	4,886	1,002	19	1,894	366	592	125	319	100	105	364
子どもあり	4,346	885	16	1,657	319	522	121	302	94	95	335
子ども非同居	804	138	3	260	57	80	48	75	26	22	95
子ども同居	3,537	744	13	1,397	262	442	73	226	68	73	239
18歳以上の子ども同居	1,047	154	2	411	76	123	26	93	35	25	102
18歳未満の子どもをもつ	599	130	4	247	46	70	6	29	10	13	44
12歳未満の子どもをもつ	623	167	3	259	37	66	1	37	7	15	31
6歳未満の子どもをもつ	414	92	2	181	32	65	3	14	3	5	17
3歳未満の子どもをもつ	416	110	2	170	39	58	-	19	2	4	12
1歳未満の子どもをもつ	257	73	-	97	22	40	-	7	3	4	11
子どもなし	521	116	3	231	46	64	3	17	6	9	26
不詳	19	1	-	6	1	6	1	-	-	1	3
親との同別居	4,186	898	19	1,707	314	519	54	243	66	81	285
親と同居	1,059	224	4	403	84	118	22	92	17	26	69
夫の親と同居	777	168	3	295	66	82	17	73	14	17	42
妻の親と同居	281	56	1	108	18	36	5	19	3	9	26
両方の親と同居	1	-	-	-	-	-	-	-	-	-	1
親と別居	2,673	604	12	1,149	202	338	16	117	37	44	154
最も近い親と敷地内別居	160	26	1	63	8	26	1	18	4	4	9
最も近い親と近居	1,689	379	6	708	144	222	12	67	27	25	99
いずれの親とも遠居	824	199	5	378	50	90	3	32	6	15	46
その他	198	32	1	79	13	30	3	9	4	4	23
不詳	256	38	2	76	15	33	13	25	8	7	39
妻の従業上の地位	4,886	1,002	19	1,894	366	592	125	319	100	105	364
常勤	913	301	3	340	46	69	8	65	16	18	47
パート	1,161	196	7	489	87	160	8	89	32	22	71
自営・家族従業	624	113	3	157	55	98	59	35	11	17	76
専業主婦	1,994	352	6	841	170	245	40	118	41	37	144
その他	93	21	-	33	7	14	-	4	-	3	11
不詳	101	19	-	34	1	6	10	8	-	8	15

表31 有配偶女子年齢、居住地域、末子年齢、親との同別居、妻の従業上の地位、結婚前の従業先規模別有配偶女子数

	合 計	結婚前の従業先規模							
		1 〃 9 人	1 0 〃 2 9 人	3 0 〃 9 人	1 0 〃 2 9 人	3 0 〃 9 人	1 0 〃 0 人 以上	官 公 庁	不 詳
妻の年齢別	4,886	892	645	662	644	488	748	354	453
～24歳	71	8	11	16	5	5	16	2	8
25～29歳	324	42	56	61	47	50	34	19	15
30～34歳	646	79	82	88	91	100	137	36	33
35～39歳	684	95	87	89	95	88	163	38	29
40～44歳	616	99	77	92	100	74	98	41	35
45～49歳	579	111	78	73	80	52	93	54	38
50～54歳	723	147	95	113	94	47	95	62	70
55～59歳	477	120	60	62	56	37	54	33	55
60～64歳	340	80	44	32	41	25	34	30	54
65～69歳	202	44	33	18	26	8	13	13	47
70～74歳	135	33	15	10	9	2	9	18	39
75歳以上	89	34	7	8	-	-	2	8	30
居住地域区分	4,886	892	645	662	644	488	748	354	453
非人口集中地区	1,894	401	288	291	276	151	152	131	204
人口集中地区	2,992	491	357	371	368	337	596	223	249
10万人未満	724	143	95	72	102	66	108	65	73
20万人未満	468	81	47	61	54	57	109	30	29
50万人未満	917	128	100	126	106	117	187	81	72
100万人未満	385	46	52	47	53	47	84	16	40
200万人未満	202	44	27	25	20	18	35	19	14
200万人以上	296	49	36	40	33	32	73	12	21
末子年齢による区分	4,886	892	645	662	644	488	748	354	453
子どもあり	4,346	811	577	582	582	423	635	318	418
子どもと非同居	804	177	114	83	99	42	76	75	138
子どもと同居	3,537	633	463	498	482	381	558	243	279
18歳以上の子どもと同居	1,047	221	124	135	138	85	148	81	115
18歳未満の子どもをもつ	599	101	91	85	79	59	96	45	43
12歳未満の子どもをもつ	623	98	81	95	105	68	101	43	32
6歳未満の子どもをもつ	414	60	62	54	55	63	81	21	18
3歳未満の子どもをもつ	416	61	51	73	51	70	70	19	21
1歳未満の子どもをもつ	257	36	34	31	39	33	49	23	12
子どもなし	521	76	68	78	60	64	112	33	30
不詳	19	5	-	2	2	1	1	3	5
親との同別居	4,186	716	550	592	572	456	681	295	324
親と同居	1,059	220	133	178	175	105	104	62	82
夫の親と同居	777	166	101	142	131	72	69	46	50
妻の親と同居	281	54	32	36	44	33	35	16	31
両方の親と同居	1	-	-	-	-	-	-	-	1
親と別居	2,673	409	362	351	343	316	524	203	165
最も近い親と敷地内別居	160	31	24	21	27	18	20	12	7
最も近い親と近居	1,689	271	255	232	211	193	295	125	107
いずれの親とも遠居	824	107	83	98	105	105	209	66	51
その他	198	29	28	30	21	17	32	13	28
不詳	256	58	27	33	33	18	21	17	49
妻の従業上の地位	4,886	892	645	662	644	488	748	354	453
常勤	913	113	111	109	147	107	121	155	50
パート	1,161	175	173	183	182	120	209	38	81
自営・家族従業	624	246	84	63	43	28	30	24	106
専業主婦	1,994	332	253	277	249	209	359	126	189
その他	93	13	12	14	13	15	15	6	5
不詳	101	13	12	16	10	9	14	5	22

表32 有配偶女子年齢、居住地域、末子年齢、親との同別居、妻の従業上の地位、結婚時、仕事の継続を可能にした条件別有配偶女子数

	合計	結婚時、仕事の継続を可能にした条件(1位)													
		育児休業制度	介護休業制度	勤務時間の短縮	企業内保育所・託児所	職場の配置転換	業務形態の変更	保育所	保育所の時間延長	ベビーシッター	家事代行サービス	親・親族の支援	近隣の支援	老人ホーム等の入所施設	デイケアサービス
妻の年齢別	4,886	380	13	370	29	122	120	56	13	17	21	384	13	2	
～24歳	71	10	-	3	-	-	3	-	-	-	-	4	-	-	-
25～29歳	324	33	-	35	5	6	12	4	-	2	2	21	3	-	-
30～34歳	646	54	1	63	5	25	26	6	1	2	1	42	1	-	-
35～39歳	684	50	2	68	5	21	20	9	-	1	3	53	1	-	-
40～44歳	616	51	-	50	4	18	25	6	2	3	1	42	1	-	-
45～49歳	579	49	4	42	-	19	17	7	3	2	4	51	4	-	-
50～54歳	723	52	3	33	5	12	9	8	3	3	2	60	1	-	-
55～59歳	477	32	1	30	4	8	2	5	2	2	4	31	-	1	-
60～64歳	340	23	-	26	-	7	3	4	1	1	2	30	1	-	-
65～69歳	202	9	1	13	1	5	3	4	-	1	2	19	1	-	-
70～74歳	135	14	1	4	-	1	-	1	1	-	-	12	-	-	-
75歳以上	89	3	-	3	-	-	-	2	-	-	-	19	-	1	-
居住地域区分	4,886	380	13	370	29	122	120	56	13	17	21	384	13	2	
非人口集中地区	1,894	171	3	125	10	35	39	26	6	7	7	219	8	2	
人口集中地区	2,992	209	10	245	19	87	81	30	7	10	14	165	5	-	
10万人未満	724	41	4	60	3	20	23	9	2	-	4	52	3	-	
20万人未満	468	34	2	43	3	17	14	7	-	2	1	23	2	-	
50万人未満	917	74	3	76	7	23	21	4	1	4	6	54	-	-	
100万人未満	385	22	-	30	3	11	13	6	3	1	1	22	-	-	
200万人未満	202	18	1	12	2	7	5	2	-	2	-	7	-	-	
200万人以上	296	20	-	24	1	9	5	2	1	1	2	7	-	-	
末子年齢による区分	4,886	380	13	370	29	122	120	56	13	17	21	384	13	2	
子どもあり	4,346	355	12	308	28	108	97	51	12	17	19	358	11	1	
子どもと非同居	804	53	4	46	2	17	7	11	4	3	3	59	-	1	
子どもと同居	3,537	301	8	261	26	91	90	40	8	14	16	298	11	-	
18歳以上の子どもと同居	1,047	77	3	62	6	23	12	14	5	4	8	81	3	-	
18歳未満の子どもをもつ	599	53	2	49	2	11	18	4	1	3	3	65	3	-	
12歳未満の子どもをもつ	623	57	1	55	5	14	18	7	-	3	1	50	2	-	
6歳未満の子どもをもつ	414	36	-	38	4	14	14	5	1	1	2	23	-	-	
3歳未満の子どもをもつ	416	40	2	34	4	14	14	6	-	1	-	27	2	-	
1歳未満の子どもをもつ	257	28	-	16	3	14	12	3	-	2	2	20	-	-	
子どもなし	521	25	1	62	1	14	23	5	1	-	2	26	2	1	
不詳	19	-	-	-	-	-	-	-	-	-	-	-	-	-	
親との同別居	4,186	338	11	332	26	111	114	46	10	15	18	312	10	1	
親と同居	1,059	97	1	76	4	14	27	9	1	3	3	153	6	-	
夫の親と同居	777	64	-	58	1	8	21	8	-	3	-	111	5	-	
妻の親と同居	281	33	1	18	3	6	6	1	1	-	3	42	1	-	
両方の親と同居	1	-	-	-	-	-	-	-	-	-	-	-	-	-	
親と別居	2,673	203	6	232	20	87	76	31	7	11	11	136	3	-	
最も近い親と敷地内別居	160	12	-	15	1	5	8	4	-	-	1	20	-	-	
最も近い親と近居	1,689	135	3	163	10	41	48	18	4	9	7	98	3	-	
いずれの親とも遠居	824	56	3	54	9	41	20	9	3	2	3	18	-	-	
その他	198	15	-	7	-	4	6	4	-	1	1	10	1	1	
不詳	256	23	4	17	2	6	5	2	2	-	3	13	-	-	
妻の従業上の地位	4,886	380	13	370	29	122	120	56	13	17	21	384	13	2	
常勤	913	90	2	60	7	27	10	11	5	1	4	124	6	-	
パート	1,161	82	3	108	10	29	55	9	2	3	4	71	2	-	
自営・家族従業	624	44	2	32	1	10	15	10	3	6	6	69	1	-	
専業主婦	1,994	146	6	153	11	55	33	22	3	5	7	108	4	2	
その他	93	8	-	10	-	-	4	2	-	1	-	8	-	-	
不詳	101	10	-	7	-	1	3	2	-	1	-	4	-	-	

表32 有配偶女子年齢、居住地域、末子年齢、親との同別居、妻の従業上の地位、結婚時、仕事の継続を可能にした条件別有配偶女子数(つづき)

	結婚時、仕事の継続を可能にした条件(1位)								
	ショートステイサービス	ホームヘルプサービス	地域ボランティア	家賃・住替え費用の助成	住宅改造費用の助成	その他	特になし	該当なし	不詳
妻の年齢別	-	1	-	87	8	114	1,453	-	1,683
～24歳	-	-	-	3	-	1	27	-	20
25～29歳	-	-	-	10	-	10	117	-	64
30～34歳	-	-	-	24	-	19	200	-	176
35～39歳	-	1	-	10	-	25	220	-	195
40～44歳	-	-	-	6	2	18	203	-	184
45～49歳	-	-	-	8	2	12	165	-	190
50～54歳	-	-	-	8	2	14	207	-	301
55～59歳	-	-	-	8	1	7	129	-	210
60～64歳	-	-	-	5	-	5	80	-	152
65～69歳	-	-	-	2	-	3	47	-	91
70～74歳	-	-	-	3	1	-	32	-	65
75歳以上	-	-	-	-	-	-	26	-	35
居住地域区分	-	1	-	87	8	114	1,453	-	1,683
非人口集中地区	-	-	-	32	4	35	516	-	649
人口集中地区	-	1	-	55	4	79	937	-	1,034
10万人未満	-	-	-	7	1	15	230	-	250
20万人未満	-	-	-	14	-	15	146	-	145
50万人未満	-	-	-	20	1	22	277	-	324
100万人未満	-	-	-	6	1	13	125	-	128
200万人未満	-	-	-	5	-	5	64	-	72
200万人以上	-	1	-	3	1	9	95	-	115
末子年齢による区分	-	1	-	87	8	114	1,453	-	1,683
子どもあり	-	1	-	76	7	95	1,244	-	1,546
子どもと非同居	-	-	-	10	2	11	199	-	372
子どもと同居	-	1	-	66	5	84	1,045	-	1,172
18歳以上の子どもと同居	-	-	-	15	1	20	291	-	422
18歳未満の子どもをもつ	-	-	-	8	-	13	158	-	206
12歳未満の子どもをもつ	-	1	-	11	2	25	190	-	181
6歳未満の子どもをもつ	-	-	-	10	-	12	140	-	114
3歳未満の子どもをもつ	-	-	-	14	-	10	146	-	102
1歳未満の子どもをもつ	-	-	-	7	-	4	73	-	73
子どもなし	-	-	-	11	1	18	200	-	128
不詳	-	-	-	-	-	1	9	-	9
親との同別居	-	1	-	78	6	107	1,248	-	1,402
親と同居	-	1	-	14	4	21	282	-	343
夫の親と同居	-	1	-	8	1	10	217	-	261
妻の親と同居	-	-	-	6	3	11	64	-	82
両方の親と同居	-	-	-	-	-	-	1	-	-
親と別居	-	-	-	64	2	86	966	-	1,059
最も近い親と敷地内別居	-	-	-	2	-	3	45	-	44
最も近い親と近居	-	-	-	36	2	47	548	-	517
いずれの親とも遠居	-	-	-	14	-	26	269	-	297
その他	-	-	-	2	-	7	56	-	83
不詳	-	-	-	10	-	3	48	-	118
妻の従業上の地位	-	1	-	87	8	114	1,453	-	1,683
常勤	-	1	-	24	3	26	307	-	205
パート	-	-	-	17	1	24	334	-	407
自営・家族従業	-	-	-	7	2	10	172	-	234
専業主婦	-	-	-	35	2	47	592	-	763
その他	-	-	-	4	-	3	25	-	28
不詳	-	-	-	-	-	4	23	-	46

表32 有配偶女子年齢、居住地域、末子年齢、親との同別居、妻の従業上の地位、結婚時、仕事の継続を可能にした条件別有配偶女子数(つづき)

	結婚時、仕事の継続を可能にした条件(2位)														
	合計	育児休業制度	介護休業制度	勤務時間の短縮	企業内保育所・託児所	職場の配置転換	業務形態の変更	保育所	保育所の時間延長	ベビーシッター	家事代行サービス	親・親族の支援	近隣の支援	老人ホーム等の入所施設	デイケアサービス
妻の年齢別	4,886	87	26	228	71	99	127	74	50	14	27	158	27	7	2
～24歳	71	1	-	5	-	3	-	1	-	-	-	1	-	-	-
25～29歳	324	9	-	19	10	15	11	8	3	-	1	11	1	-	-
30～34歳	646	21	4	43	8	15	22	15	7	1	1	20	1	1	-
35～39歳	684	18	4	27	9	13	32	5	8	4	2	26	5	2	-
40～44歳	616	10	-	33	6	21	19	6	10	1	3	22	1	-	-
45～49歳	579	12	2	28	12	4	17	6	6	4	5	17	4	-	1
50～54歳	723	6	3	31	11	11	8	11	8	1	6	19	4	1	-
55～59歳	477	2	3	19	5	6	10	10	1	2	1	18	2	1	-
60～64歳	340	4	4	15	4	6	5	3	4	-	2	9	2	1	-
65～69歳	202	2	4	4	2	4	2	6	2	-	2	9	1	1	-
70～74歳	135	2	2	4	4	1	1	2	1	1	3	2	1	-	-
75歳以上	89	-	-	-	-	-	-	1	-	-	1	4	5	-	1
居住地域区分	4,886	87	26	228	71	99	127	74	50	14	27	158	27	7	2
非人口集中地区	1,894	33	10	98	31	37	53	31	26	3	7	82	16	4	2
人口集中地区	2,992	54	16	130	40	62	74	43	24	11	20	76	11	3	-
10万人未満	724	15	2	26	7	11	22	12	5	4	6	20	6	-	-
20万人未満	468	7	6	21	10	7	9	7	3	1	3	13	-	1	-
50万人未満	917	19	5	36	11	24	22	15	7	4	5	28	5	1	-
100万人未満	385	9	-	21	3	10	11	4	3	1	4	6	-	-	-
200万人未満	202	2	-	8	5	4	6	4	3	1	1	5	-	1	-
200万人以上	296	2	3	18	4	6	4	1	3	-	1	4	-	-	-
末子年齢による区分	4,886	87	26	228	71	99	127	74	50	14	27	158	27	7	2
子どもあり	4,346	76	19	204	68	86	106	72	45	12	24	149	26	6	1
子どもと非同居	804	10	7	28	11	15	11	11	5	1	6	22	7	-	-
子どもと同居	3,537	66	12	176	57	71	95	60	40	11	18	127	19	6	1
18歳以上の子どもと同居	1,047	11	6	39	17	14	13	19	9	4	10	33	5	3	-
18歳未満の子どもをもつ	599	10	1	34	9	11	21	8	10	1	2	19	3	-	-
12歳未満の子どもをもつ	623	17	2	25	10	17	28	4	7	2	3	30	3	1	1
6歳未満の子どもをもつ	414	7	2	20	7	13	16	7	4	2	-	15	3	-	-
3歳未満の子どもをもつ	416	11	-	26	7	8	9	15	3	2	1	14	1	1	-
1歳未満の子どもをもつ	257	10	-	22	6	7	6	4	4	-	1	9	-	-	-
子どもなし	521	11	7	24	3	13	21	2	5	2	3	9	1	1	1
不詳	19	-	-	-	-	-	-	-	-	-	-	-	-	-	-
親との同別居	4,186	80	17	201	63	88	118	64	43	13	18	143	20	7	1
親と同居	1,059	25	4	51	21	17	27	15	13	6	7	50	6	2	1
夫の親と同居	777	23	3	38	11	12	17	7	9	3	7	36	2	2	-
妻の親と同居	281	2	1	13	10	5	10	8	4	3	-	14	4	-	1
両方の親と同居	1	-	-	-	-	-	-	-	-	-	-	-	-	-	-
親と別居	2,673	53	10	126	35	65	85	44	23	6	11	74	12	2	0
最も近い親と敷地内別居	160	5	-	8	5	3	6	1	3	-	1	7	2	-	-
最も近い親と同居	1,689	35	9	82	23	50	56	22	13	6	9	56	7	1	-
いずれの親とも遠居	824	13	1	36	7	12	23	21	7	-	1	11	3	1	-
その他	198	-	-	7	3	3	2	4	5	-	-	7	-	1	-
不詳	256	2	3	17	4	3	4	1	2	1	-	12	2	2	-
妻の従業上の地位	4,886	87	26	228	71	99	127	74	50	14	27	158	27	7	2
常勤	913	22	4	43	12	21	13	21	9	2	3	41	8	1	-
パート	1,161	24	3	61	16	25	40	18	14	2	5	36	3	1	-
自営・家族従業	624	8	4	28	11	6	12	8	9	6	8	22	5	1	1
専業主婦	1,994	30	14	91	30	41	54	25	16	4	10	49	8	4	1
その他	93	1	-	1	1	4	5	1	-	-	1	7	3	-	-
不詳	101	2	1	4	1	2	3	1	2	-	-	3	-	-	-

表32 有配偶女子年齢、居住地域、末子年齢、親との同別居、妻の従業上の地位、結婚時、仕事の継続を可能にした条件別有配偶女子数(つづき)

	結婚時、仕事の継続を可能にした条件(2位)								不 詳
	シ ョ ー ト ス テ ィ サ ー ビ ス	ホ ー ム ヘ ル プ サ ー ビ ス	地 域 ボ ラ ン テ ィ ア	家 賃 ・ 住 替 え 費 用 の 助 成	住 宅 改 造 費 用 の 助 成	そ の 他	特 に な し	該 当 な し	
妻の年齢別	1	-	3	44	16	40	-	2,102	1,683
～24歳	-	-	-	-	-	1	-	39	20
25～29歳	-	-	-	6	-	2	-	164	64
30～34歳	-	-	-	8	2	8	-	293	176
35～39歳	-	-	-	9	1	2	-	322	195
40～44歳	1	-	1	5	3	5	-	285	184
45～49歳	-	-	-	9	3	3	-	256	190
50～54歳	-	-	-	2	2	7	-	291	301
55～59歳	-	-	1	2	4	5	-	175	210
60～64歳	-	-	1	1	-	4	-	123	152
65～69歳	-	-	-	2	-	1	-	69	91
70～74歳	-	-	-	-	1	1	-	44	65
75歳以上	-	-	-	-	-	1	-	41	35
居住地域区分	1	-	3	44	16	40	-	2,102	1,683
非人口集中地区	1	-	2	11	7	11	-	780	649
人口集中地区	-	-	1	33	9	29	-	1,322	1,034
10万人未満	-	-	-	8	2	6	-	322	250
20万人未満	-	-	-	8	2	8	-	217	145
50万人未満	-	-	-	8	3	9	-	391	324
100万人未満	-	-	1	6	1	2	-	175	128
200万人未満	-	-	-	2	1	1	-	86	72
200万人以上	-	-	-	1	-	3	-	131	115
末子年齢による区分	1	-	3	44	16	40	-	2,102	1,683
子どもあり	1	-	3	37	16	31	-	1,818	1,546
子どもと非同居	-	-	1	3	2	6	-	286	372
子どもと同居	1	-	2	34	14	25	-	1,530	1,172
18歳以上の子どもと同居	1	-	2	9	5	9	-	416	422
18歳未満の子どもをもつ	-	-	-	5	5	6	-	248	206
12歳未満の子どもをもつ	-	-	-	6	2	1	-	283	181
6歳未満の子どもをもつ	-	-	-	5	2	3	-	194	114
3歳未満の子どもをもつ	-	-	-	6	-	2	-	208	102
1歳未満の子どもをもつ	-	-	-	3	-	2	-	110	73
子どもなし	-	-	-	7	-	9	-	274	128
不詳	-	-	-	-	-	-	-	10	9
親との同別居	1	-	2	43	14	34	-	1,814	1,402
親と同居	1	-	-	7	3	10	-	450	343
夫の親と同居	1	-	-	5	2	5	-	333	261
妻の親と同居	-	-	-	2	1	5	-	116	82
両方の親と同居	-	-	-	-	-	-	-	1	-
親と別居	-	-	1	32	9	20	-	1,207	858
最も近い親と敷地内別居	-	-	-	1	3	1	-	70	44
最も近い親と同居	-	-	1	19	5	14	-	764	517
いずれの親とも遠居	-	-	-	12	1	5	-	373	297
その他	-	-	1	2	-	-	-	80	83
不詳	-	-	-	2	2	4	-	77	118
妻の従業上の地位	1	-	3	44	16	40	-	2,102	1,683
常勤	-	-	-	11	9	8	-	480	205
パート	-	-	1	17	2	15	-	471	407
自営・家族従業	-	-	1	3	1	3	-	253	234
専業主婦	-	-	1	12	4	14	-	823	763
その他	-	-	-	-	-	-	-	41	28
不詳	1	-	-	1	-	-	-	34	46

表32 有配偶女子年齢、居住地域、末子年齢、親との同別居、妻の従業上の地位、結婚時、仕事の継続を可能にした条件別有配偶女子数(つづき)

	合計	結婚時、仕事の継続を可能にした条件(3位)													
		育児休業制度	介護休業制度	勤務時間の短縮	企業内保育所・託児所	職場の配置転換	業務形態の変更	保育所	保育所の時間延長	ベビーシッター	家事代行サービス	親・親族の支援	近隣の支援	老人ホーム等の入所施設	デイケアサービス
妻の年齢別	4,886	53	11	103	55	52	82	71	56	3	25	114	24	-	-
～24歳	71	-	-	3	-	1	-	2	1	-	-	-	-	-	-
25～29歳	324	9	1	7	8	3	8	7	3	-	-	7	-	-	-
30～34歳	646	11	1	17	10	11	13	11	9	-	3	14	2	-	-
35～39歳	684	11	2	19	6	10	18	14	6	2	2	17	3	-	-
40～44歳	616	9	1	18	9	7	13	6	6	-	4	16	2	-	-
45～49歳	579	5	2	4	6	8	9	8	10	-	3	17	4	-	-
50～54歳	723	3	1	11	5	5	12	5	12	-	4	20	3	-	-
55～59歳	477	4	1	8	7	2	3	9	1	-	2	8	5	-	-
60～64歳	340	1	-	8	2	3	3	6	4	-	2	7	3	-	-
65～69歳	202	-	1	3	1	1	2	2	4	-	-	6	-	-	-
70～74歳	135	-	-	5	1	1	1	1	-	-	4	2	2	-	-
75歳以上	89	-	1	-	-	-	-	-	-	1	1	-	-	-	-
居住地域区分	4,886	53	11	103	55	52	82	71	56	3	25	114	24	-	-
非人口集中地区	1,894	23	6	43	21	18	32	27	19	2	15	52	15	-	-
人口集中地区	2,992	30	5	60	34	34	50	44	37	1	10	62	9	-	-
10万人未満	724	9	-	16	5	8	11	10	12	-	1	23	3	-	-
20万人未満	468	6	2	9	6	8	9	4	6	-	2	8	1	-	-
50万人未満	917	8	2	16	10	10	18	17	10	1	5	17	3	-	-
100万人未満	385	5	-	7	6	3	7	7	3	-	-	7	1	-	-
200万人未満	202	1	-	8	3	3	1	2	5	-	-	3	-	-	-
200万人以上	296	1	1	4	4	2	4	4	1	-	2	4	1	-	-
末子年齢による区分	4,886	53	11	103	55	52	82	71	56	3	25	114	24	-	-
子どもあり	4,346	48	8	96	52	44	73	68	53	3	22	107	23	-	-
子どもと非同居	804	5	-	13	4	7	10	8	13	-	4	16	5	-	-
子どもと同居	3,537	43	8	83	48	37	63	60	40	3	17	91	18	-	-
18歳以上の子どもと同居	1,047	5	1	19	12	5	18	14	7	-	8	30	7	-	-
18歳未満の子どもをもつ	599	5	2	10	5	8	8	6	8	-	5	21	5	-	-
12歳未満の子どもをもつ	623	11	-	21	10	11	16	11	8	1	1	13	1	-	-
6歳未満の子どもをもつ	414	9	1	9	10	-	9	9	3	-	-	10	3	-	-
3歳未満の子どもをもつ	416	7	1	13	7	6	7	8	7	1	1	11	1	-	-
1歳未満の子どもをもつ	257	4	2	7	4	5	5	8	6	-	1	4	-	-	-
子どもなし	521	5	3	7	3	8	9	3	3	-	3	7	1	-	-
不詳	19	-	-	-	-	-	-	-	-	-	-	-	-	-	-
親との同別居	4,186	49	10	87	45	49	76	62	54	2	22	102	19	-	-
親と同居	1,059	18	4	30	11	11	23	14	13	-	4	29	6	-	-
夫の親と同居	777	15	4	24	5	8	13	12	5	-	2	20	3	-	-
妻の親と同居	281	3	-	6	6	3	10	2	8	-	2	9	3	-	-
両方の親と同居	1	-	-	-	-	-	-	-	-	-	-	-	-	-	-
親と別居	2,673	29	4	51	29	29	47	40	35	1	12	65	10	-	-
最も近い親と敷地内別居	160	-	-	6	3	2	2	2	1	-	2	8	1	-	-
最も近い親と同居	1,689	22	3	33	16	19	32	30	21	1	7	46	8	-	-
いずれの親とも遠居	824	7	1	12	10	8	13	8	13	-	3	11	1	-	-
その他	198	2	1	2	1	5	2	2	4	-	2	2	2	-	-
不詳	256	-	1	4	4	4	4	6	2	1	4	6	1	-	-
妻の従業上の地位	4,886	53	11	103	55	52	82	71	56	3	25	114	24	-	-
常勤	913	14	4	15	7	14	13	24	12	-	3	26	7	-	-
パート	1,161	14	2	24	18	15	26	10	12	1	4	33	4	-	-
自営・家族従業	624	3	-	10	5	2	7	7	5	-	8	25	7	-	-
専業主婦	1,994	20	4	46	23	19	31	25	26	2	9	28	6	-	-
その他	93	2	1	4	1	2	3	1	1	-	-	1	-	-	-
不詳	101	-	-	4	1	-	2	4	-	-	1	1	-	-	-

表32 有配偶女子年齢、居住地域、末子年齢、親との同別居、妻の従業上の地位、結婚時、仕事の継続を可能にした条件別有配偶女子数(つづき)

	結婚時、仕事の継続を可能にした条件(3位)								
	ショートステイサービス	ホームヘルプサービス	地域ボランティア	家賃・住替え費用の助成	住宅改造費用の助成	その他	特になし	該当なし	不詳
妻の年齢別	1	3	5	36	17	40	-	2,452	1,683
～24歳	-	-	-	-	-	-	-	44	20
25～29歳	-	-	-	7	1	6	-	193	64
30～34歳	-	-	-	6	2	9	-	351	176
35～39歳	-	1	1	5	-	4	-	368	195
40～44歳	-	-	1	4	4	1	-	331	184
45～49歳	1	-	-	2	3	6	-	301	190
50～54歳	-	-	2	4	1	4	-	330	301
55～59歳	-	1	-	6	1	3	-	206	210
60～64歳	-	1	-	1	2	3	-	142	152
65～69歳	-	-	-	-	1	1	-	89	91
70～74歳	-	-	1	-	-	2	-	50	65
75歳以上	-	-	-	1	2	1	-	47	35
居住地域区分	1	3	5	36	17	40	-	2,452	1,683
非人口集中地区	1	2	-	17	7	15	-	930	649
人口集中地区	-	1	5	19	10	25	-	1,522	1,034
10万人未満	-	1	-	3	4	8	-	360	250
20万人未満	-	-	2	5	-	4	-	251	145
50万人未満	-	-	1	8	4	4	-	459	324
100万人未満	-	-	-	-	1	3	-	207	128
200万人未満	-	-	1	1	1	2	-	99	72
200万人以上	-	-	1	2	-	4	-	146	115
末子年齢による区分	1	3	5	36	17	40	-	2,452	1,683
子どもあり	1	3	4	32	17	27	-	2,119	1,546
子どもと非同居	-	2	1	3	4	5	-	332	372
子どもと同居	1	1	3	29	13	22	-	1,785	1,172
18歳以上の子どもと同居	-	-	1	8	4	6	-	480	422
18歳未満の子どもをもつ	-	-	-	2	2	3	-	303	206
12歳未満の子どもをもつ	1	1	2	4	2	2	-	326	181
6歳未満の子どもをもつ	-	-	-	4	2	5	-	226	114
3歳未満の子どもをもつ	-	-	-	4	1	-	-	239	102
1歳未満の子どもをもつ	-	-	-	5	1	3	-	129	73
子どもなし	-	-	1	4	-	13	-	323	128
不詳	-	-	-	-	-	-	-	10	9
親との同別居	1	2	5	34	12	34	-	2,119	1,402
親と同居	1	-	-	7	3	7	-	535	343
夫の親と同居	-	-	-	3	2	5	-	395	261
妻の親と同居	1	-	-	4	1	2	-	139	82
両方の親と同居	-	-	-	-	-	-	-	1	-
親と別居	-	2	5	22	8	22	-	1,407	858
最も近い親と敷地内別居	-	-	-	1	-	3	-	85	44
最も近い親と近居	-	1	1	14	7	14	-	897	517
いずれの親とも遠居	-	-	2	7	1	5	-	425	297
その他	-	1	1	-	1	2	-	85	83
不詳	-	-	1	5	-	3	-	92	118
妻の従業上の地位	1	3	5	36	17	40	-	2,452	1,683
常勤	-	-	-	7	3	8	-	551	205
パート	-	-	-	6	2	13	-	570	407
自営・家族従業	1	-	2	3	3	4	-	298	234
専業主婦	-	3	3	17	9	14	-	946	763
その他	-	-	-	1	-	-	-	48	28
不詳	-	-	-	2	-	1	-	39	46

表33 有配偶女子年齢、居住地域、末子年齢、親との同別居、妻の従業上の地位、結婚時に経験した出来事別有配偶女子数＜複数回答＞

	合 計	結婚時に経験した出来事										
		夫が仕事を退職した	夫が仕事を休業した	家を改造した	親の近くへ引越した	親の家へ同居した	親が自分の家の近くへ引越してきた	親を呼び寄せて同居した	新しく家を用意して親と同居した	職場の近くへ引越した	不詳	
妻の年齢別	7,771	115	35	205	401	636	14	19	103	406	5,988	
～24歳	98	2	-	2	12	10	-	-	-	9	66	
25～29歳	398	6	-	8	52	34	1	1	4	34	268	
30～34歳	781	8	-	14	67	47	2	2	10	59	587	
35～39歳	825	13	1	12	66	73	1	1	9	60	608	
40～44歳	806	6	3	18	41	72	1	2	14	47	611	
45～49歳	804	5	1	17	36	72	2	-	7	41	631	
50～54歳	1,137	14	7	46	49	99	4	2	16	63	864	
55～59歳	860	16	8	25	34	76	1	3	18	42	656	
60～64歳	717	14	5	29	17	53	-	2	8	22	579	
65～69歳	570	10	7	13	12	39	1	3	7	17	470	
70～74歳	458	12	3	13	10	36	1	3	7	9	375	
75歳以上	317	9	-	8	5	25	-	-	3	3	273	
居住地域区分	7,771	115	35	205	401	636	14	19	103	406	5,988	
非人口集中地区	3,131	56	16	123	140	359	7	4	51	124	2,333	
人口集中地区	4,640	59	19	82	261	277	7	15	52	282	3,655	
10万人未満	1,120	18	9	27	47	101	-	2	17	69	857	
20万人未満	721	6	1	14	49	29	2	1	3	50	575	
50万人未満	1,474	16	4	25	90	75	1	7	17	95	1,159	
100万人未満	563	6	1	7	39	29	3	1	2	31	451	
200万人未満	308	2	2	2	15	18	-	-	4	13	252	
200万人以上	454	11	2	7	21	25	1	4	9	24	361	
末子年齢による区分	7,771	115	35	205	401	636	14	19	103	406	5,988	
子どもあり	6,991	100	34	197	346	608	11	19	93	352	5,365	
子どもと非同居	1,694	32	13	61	48	131	3	3	29	69	1,343	
子どもと同居	5,251	64	21	133	298	476	8	16	63	282	3,984	
18歳以上の子どもと同居	1,841	27	13	61	48	131	3	3	29	69	1,431	
18歳未満の子どもをもつ	797	3	16	54	73	160	5	8	21	86	613	
12歳未満の子どもをもつ	804	9	-	18	44	84	-	2	7	34	590	
6歳未満の子どもをもつ	509	10	3	18	48	74	1	1	9	59	369	
3歳未満の子どもをもつ	498	3	-	11	43	49	-	3	8	33	346	
1歳未満の子どもをもつ	298	5	-	14	54	39	1	-	8	41	223	
子どもなし	714	11	-	4	26	19	1	-	4	23	563	
不詳	66	4	-	1	1	-	-	-	-	1	60	
親との同別居	6,201	84	24	154	362	522	11	15	73	344	4,731	
親と同居	1,465	15	5	63	48	279	4	5	40	47	998	
夫の親と同居	1,067	11	4	51	25	239	4	4	33	35	694	
妻の親と同居	396	4	1	12	23	40	-	1	7	12	302	
両方の親と同居	2	-	-	-	-	-	-	-	-	-	2	
親と別居	3,573	40	11	61	278	195	6	6	24	273	2,737	
最も近い親と敷地内別居	212	1	1	7	26	29	-	-	5	12	135	
最も近い親と近居	2,217	25	6	41	222	130	4	5	15	173	1,640	
いずれの親とも遠居	1,144	14	4	13	30	36	2	1	4	88	962	
その他	375	8	1	6	19	22	-	1	5	11	311	
不詳	788	21	7	24	17	26	1	3	4	13	685	
妻の従業上の地位	7,771	115	35	205	401	636	14	19	103	406	5,988	
常勤	1,129	12	4	27	71	100	3	2	12	98	823	
パート	1,610	29	10	27	103	127	1	2	20	85	1,233	
自営・家族従業	1,021	17	5	46	38	112	2	5	22	31	770	
専業主婦	3,600	50	15	89	162	273	8	10	45	180	2,829	
その他	126	1	-	8	15	11	-	-	3	4	91	
不詳	285	6	1	8	12	13	-	-	1	8	242	

表34 有配偶女子年齢、居住地域、末子年齢、親との同別居、妻の従業上の地位、
第一子出産経験の有無別有配偶女子数

	合 計	第一子出産経験の有無		
		経 験 あ り	経 験 な し	不 詳
妻の年齢別	7,771	7,015	526	230
～24歳	98	73	18	7
25～29歳	398	283	98	17
30～34歳	781	642	117	22
35～39歳	825	724	81	20
40～44歳	806	737	59	10
45～49歳	804	751	36	17
50～54歳	1,137	1,066	38	33
55～59歳	860	821	12	27
60～64歳	717	668	24	25
65～69歳	570	531	15	24
70～74歳	458	428	16	14
75歳以上	317	291	12	14
居住地域区分	7,771	7,015	526	230
非人口集中地区	3,131	2,920	130	81
人口集中地区	4,640	4,095	396	149
10万人未満	1,120	1,026	69	25
20万人未満	721	612	82	27
50万人未満	1,474	1,311	109	54
100万人未満	563	482	67	14
200万人未満	308	268	26	14
200万人以上	454	396	43	15
末子年齢による区分	7,771	7,015	526	230
子どもあり	6,991	6,946	44	1
子ども非同居	1,694	1,673	21	-
子ども同居	5,251	5,228	23	-
18歳以上の子ども同居	1,841	1,828	13	-
18歳未満の子どもをもつ	797	793	4	-
12歳未満の子どもをもつ	804	802	2	-
6歳未満の子どもをもつ	509	509	-	-
3歳未満の子どもをもつ	498	497	1	-
1歳未満の子どもをもつ	298	298	-	-
子どもなし	714	66	475	173
不詳	66	3	7	56
親との同別居	6,201	5,539	473	189
親と同居	1,465	1,379	55	31
夫の親と同居	1,067	1,006	37	24
妻の親と同居	396	371	18	7
両方の親と同居	2	2	-	-
親と別居	3,573	3,119	368	86
最も近い親と敷地内別居	212	197	12	3
最も近い親と近居	2,217	1,935	233	49
いずれの親とも遠居	1,144	987	123	34
その他	375	341	19	15
不詳	788	700	31	57
妻の従業上の地位	7,771	7,015	526	230
常勤	1,129	947	153	29
パート	1,610	1,457	119	34
自営・家族従業	1,021	944	41	36
専業主婦	3,600	3,304	184	112
その他	126	99	20	7
不詳	285	264	9	12

表35 有配偶女子年齢、居住地域、末子年齢、親との同別居、妻の従業上の地位、
第一子出産時の仕事の継続別有配偶女子数

	合 計	第一子出産時の仕事の継続									
		変 わ ら な い ／ 無 職 (学 生)	婦 人 変 わ ら な い ／ 無 職 (専 業 主)	他 変 わ ら な い ／ 無 職 (そ の)	を 続 け た	変 わ ら な い ／ し て い た 仕 事	や め た	変 わ つ た ／ し て い た 仕 事	変 わ つ た ／ 転 職 し た	変 わ つ た ／ 就 職 し た	変 わ つ た ／ そ の 他
妻の年齢別	7,015	24	2,394	170	1,268	1,350	44	26	103	1,636	
～24歳	73	1	22	3	9	26	1	-	2	9	
25～29歳	283	-	99	6	57	87	1	1	7	25	
30～34歳	642	2	222	8	120	215	3	2	11	59	
35～39歳	724	3	248	10	137	228	2	3	13	80	
40～44歳	737	4	305	9	120	185	8	1	8	97	
45～49歳	751	3	282	19	156	176	6	1	5	103	
50～54歳	1,066	4	392	27	204	173	7	7	12	240	
55～59歳	821	2	288	25	143	124	8	5	10	216	
60～64歳	668	2	224	17	115	74	4	5	10	217	
65～69歳	531	-	146	21	76	40	3	-	14	231	
70～74歳	428	3	106	15	73	18	1	-	7	205	
75歳以上	291	-	60	10	58	4	-	1	4	154	
居住地域区分	7,015	24	2,394	170	1,268	1,350	44	26	103	1,636	
非人口集中地区	2,920	10	812	75	661	495	21	13	46	787	
人口集中地区	4,095	14	1,582	95	607	855	23	13	57	849	
10万人未満	1,026	3	350	26	211	186	7	7	17	219	
20万人未満	612	2	252	12	77	133	3	-	3	130	
50万人未満	1,311	3	528	29	184	271	6	1	12	277	
100万人未満	482	4	190	14	63	116	4	3	10	78	
200万人未満	268	1	111	4	25	59	2	1	4	61	
200万人以上	396	1	151	10	47	90	1	1	11	84	
末子年齢による区分	7,015	24	2,394	170	1,268	1,350	44	26	103	1,636	
子どもあり	6,946	24	2,375	169	1,250	1,328	44	26	102	1,628	
子どもと非同居	1,673	6	529	59	274	184	11	8	28	574	
子どもと同居	5,228	18	1,840	109	973	1,142	33	18	73	1,022	
18歳以上の子どもと同居	1,828	1	656	45	320	273	12	7	25	489	
18歳未満の子どもをもつ	793	4	314	16	158	193	7	2	7	92	
12歳未満の子どもをもつ	802	7	292	12	145	236	5	2	5	98	
6歳未満の子どもをもつ	509	2	187	10	86	157	3	2	9	53	
3歳未満の子どもをもつ	497	1	165	8	94	165	3	1	10	50	
1歳未満の子どもをもつ	298	1	104	3	60	92	2	1	11	24	
子どもなし	66	-	18	1	18	21	-	-	1	7	
不詳	3	-	1	-	-	1	-	-	-	1	
親との同別居	5,539	20	1,914	119	982	1,210	37	18	78	1,161	
親と同居	1,379	8	418	31	356	284	12	7	17	246	
夫の親と同居	1,006	8	308	20	262	214	7	5	12	170	
妻の親と同居	371	-	110	11	93	70	5	2	5	75	
両方の親と同居	2	-	-	-	1	-	-	-	-	1	
親と別居	3,119	9	1,250	64	506	804	19	9	51	407	
最も近い親と敷地内別居	197	2	75	6	38	48	1	1	3	23	
最も近い親と近居	1,935	6	742	37	359	516	15	7	33	220	
いずれの親とも遠居	987	1	433	21	109	240	3	1	15	164	
その他	341	2	110	8	48	57	-	1	5	110	
不詳	700	1	136	16	72	65	6	1	5	398	
妻の従業上の地位	7,015	24	2,394	170	1,268	1,350	44	26	103	1,636	
常勤	947	2	165	15	466	128	9	2	17	143	
パート	1,457	2	561	35	162	418	10	7	15	247	
自営・家族従業	944	3	214	16	288	105	12	3	27	276	
専業主婦	3,304	14	1,378	95	302	644	10	12	38	811	
その他	99	-	31	1	16	33	2	1	1	14	
不詳	264	3	45	8	34	22	1	1	5	145	

表36 有配偶女子年齢、居住地域、末子年齢、親との同別居、妻の従業上の地位、第一子出産前の従業上の地位別有配偶女子数

	合 計	第一子出産前の従業上の地位					
		常 雇 の 一 般 雇 用 者	パ ー ト ・ ア ル バ イ ト	嘱 託 ・ 派 遣 社 員	自 営 業 主	家 族 従 業 者	不 詳
妻の年齢別	2,791	1,394	411	56	91	330	509
～24歳	38	13	19	1	-	2	3
25～29歳	153	85	37	3	1	5	22
30～34歳	351	198	72	11	7	11	52
35～39歳	383	220	76	21	4	18	44
40～44歳	322	164	62	13	10	32	41
45～49歳	344	194	40	4	9	25	72
50～54歳	403	228	45	2	11	53	64
55～59歳	290	130	28	-	9	48	75
60～64歳	208	80	16	1	13	38	60
65～69歳	133	47	10	-	11	31	34
70～74歳	99	26	5	-	9	35	24
75歳以上	67	9	1	-	7	32	18
居住地域区分	2,791	1,394	411	56	91	330	509
非人口集中地区	1,236	623	150	16	40	188	219
人口集中地区	1,555	771	261	40	51	142	290
10万人未満	428	220	66	4	14	52	72
20万人未満	216	105	36	10	6	20	39
50万人未満	474	239	88	11	16	36	84
100万人未満	196	90	33	10	8	13	42
200万人未満	91	46	16	1	1	6	21
200万人以上	150	71	22	4	6	15	32
末子年齢による区分	2,791	1,394	411	56	91	330	509
子どもあり	2,750	1,367	402	54	91	329	507
子ども非同居	505	215	42	1	30	93	124
子ども同居	2,239	1,150	360	53	61	236	379
18歳以上の子ども同居	637	309	67	1	26	94	140
18歳未満の子どもをもつ	367	195	56	5	9	35	67
12歳未満の子どもをもつ	393	221	67	16	9	22	58
6歳未満の子どもをもつ	257	128	60	18	4	18	29
3歳未満の子どもをもつ	273	154	62	6	6	11	34
1歳未満の子どもをもつ	166	91	41	7	1	3	23
子どもなし	40	27	9	2	-	-	2
不詳	1	-	-	-	-	1	-
親との同別居	2,325	1,224	371	53	60	214	403
親と同居	676	373	77	13	19	90	104
夫の親と同居	500	270	64	6	11	72	77
妻の親と同居	175	103	13	7	8	17	27
両方の親と同居	1	-	-	-	-	1	-
親と別居	1,389	739	263	34	27	95	231
最も近い親と敷地内別居	91	47	19	-	3	11	11
最も近い親と近居	930	513	168	22	15	71	141
いずれの親とも遠居	368	179	76	12	9	13	79
その他	111	55	10	6	1	13	26
不詳	149	57	21	-	13	16	42
妻の従業上の地位	2,791	1,394	411	56	91	330	509
常勤	622	513	36	3	5	10	55
パート	612	287	162	15	10	21	117
自営・家族従業	435	76	28	2	53	214	62
専業主婦	1,006	464	176	27	21	70	248
その他	53	30	5	7	2	4	5
不詳	63	24	4	2	-	11	22

表37 有配偶女子年齢、居住地域、末子年齢、親との同別居、妻の従業上の地位、
第一子出産前の仕事の種類別有配偶女子数

	合 計	第一子出産前の仕事の種類									
		専 門 ・ 技 術	管 理	事 務	販 売	サ ー ビ ス	農 林 業 業	生 産 工 程 ・ 技 能 工	労 務 ・ 単 純 作 業	そ の 他	不 詳
妻の年齢別	2,791	574	9	757	189	316	122	197	66	51	510
～24歳	38	-	1	5	7	17	-	2	1	-	5
25～29歳	153	39	-	45	8	22	1	6	4	4	24
30～34歳	351	91	1	120	28	41	1	15	4	1	49
35～39歳	383	90	2	142	26	40	1	20	6	11	45
40～44歳	322	93	-	102	16	37	5	13	5	4	47
45～49歳	344	83	1	94	22	38	3	28	3	8	64
50～54歳	403	73	2	112	32	45	17	43	13	5	61
55～59歳	290	38	1	65	29	29	6	28	8	6	80
60～64歳	208	32	-	35	9	26	14	19	7	4	62
65～69歳	133	23	1	23	6	13	15	11	6	2	33
70～74歳	99	7	-	13	5	5	26	8	6	5	24
75歳以上	67	5	-	1	1	3	33	4	3	1	16
居住地域区分	2,791	574	9	757	189	316	122	197	66	51	510
非人口集中地区	1,236	227	2	290	68	123	112	135	44	24	211
人口集中地区	1,555	347	7	467	121	193	10	62	22	27	299
10万人未満	428	95	1	107	35	61	5	27	9	11	77
20万人未満	216	48	1	72	18	25	2	6	4	3	37
50万人未満	474	117	1	146	36	56	3	18	4	6	87
100万人未満	196	42	-	66	15	25	-	2	1	3	42
200万人未満	91	13	3	27	7	12	-	2	1	2	24
200万人以上	150	32	1	49	10	14	-	7	3	2	32
末子年齢による区分	2,791	574	9	757	189	316	122	197	66	51	510
子どもあり	2,750	562	9	742	185	315	122	195	64	49	507
子ども非同居	505	85	3	98	33	53	36	46	16	8	127
子ども同居	2,239	474	6	644	152	262	86	149	48	40	378
18歳以上の子ども同居	637	96	-	166	49	62	36	55	19	12	142
18歳未満の子どもをもつ	367	86	2	103	27	43	7	23	9	6	61
12歳未満の子どもをもつ	393	103	1	129	20	44	1	22	4	8	61
6歳未満の子どもをもつ	257	54	1	93	15	44	3	10	4	5	28
3歳未満の子どもをもつ	273	75	-	91	18	34	-	14	4	3	34
1歳未満の子どもをもつ	166	49	2	44	16	24	-	4	2	2	23
子どもなし	40	12	-	15	4	1	-	2	1	2	3
不詳	1	-	-	-	-	-	-	-	1	-	-
親との同別居	2,325	510	9	686	156	270	53	149	47	41	404
親と同居	676	131	2	186	51	76	27	75	16	12	100
夫の親と同居	500	96	2	131	43	55	22	61	13	4	73
妻の親と同居	175	35	-	55	8	21	5	13	3	8	27
両方の親と同居	1	-	-	-	-	-	-	1	-	-	-
親と別居	1,389	339	6	435	98	159	14	56	26	23	233
最も近い親と敷地内別居	91	16	-	23	10	16	1	8	3	2	12
最も近い親と近居	930	229	4	297	70	103	12	37	17	17	144
いずれの親とも遠居	368	94	2	115	18	40	1	11	6	4	77
その他	111	18	-	32	3	16	3	9	1	1	28
不詳	149	22	1	33	4	19	9	9	4	5	43
妻の従業上の地位	2,791	574	9	757	189	316	122	197	66	51	510
常勤	622	228	2	195	23	38	7	54	7	14	54
パート	612	101	2	184	43	87	5	51	22	7	110
自営・家族従業	435	55	2	63	51	79	64	20	7	11	83
専業主婦	1,006	163	3	283	69	105	38	64	29	15	237
その他	53	17	-	16	2	6	-	3	-	-	9
不詳	63	10	-	16	1	1	8	5	1	4	17

表38 有配偶女子年齢、居住地域、末子年齢、親との同別居、妻の従業上の地位、
第一子出産前の従業先規模別有配偶女子数

	合 計	第一子出産前の従業先規模							
		1 人	1 0 人	3 0 人	1 0 人	3 0 人	1 0 0 人 以上	官 公 庁	不 詳
妻の年齢別	2,791	621	309	306	277	193	263	235	587
～24歳	38	6	7	8	1	3	6	-	7
25～29歳	153	23	23	26	19	17	10	11	24
30～34歳	351	61	32	39	42	45	52	28	52
35～39歳	383	69	45	41	46	41	65	30	46
40～44歳	322	75	33	41	39	22	34	29	49
45～49歳	344	71	37	34	35	25	32	41	69
50～54歳	403	94	50	59	45	17	31	36	71
55～59歳	290	81	35	26	22	13	17	19	77
60～64歳	208	50	20	17	16	5	11	17	72
65～69歳	133	32	15	9	11	5	2	10	49
70～74歳	99	32	9	3	1	-	2	12	40
75歳以上	67	27	3	3	-	-	1	2	31
居住地域区分	2,791	621	309	306	277	193	263	235	587
非人口集中地区	1,236	304	167	138	134	77	65	90	261
人口集中地区	1,555	317	142	168	143	116	198	145	326
10万人未満	428	105	46	39	44	24	39	48	83
20万人未満	216	42	20	24	27	21	28	16	38
50万人未満	474	87	37	57	38	37	62	58	98
100万人未満	196	30	24	21	18	16	34	8	45
200万人未満	91	21	5	8	3	6	13	7	28
200万人以上	150	32	10	19	13	12	22	8	34
末子年齢による区分	2,791	621	309	306	277	193	263	235	587
子どもあり	2,750	620	298	302	271	188	257	230	584
子どもと非同居	505	123	66	50	36	15	17	46	152
子どもと同居	2,239	496	232	251	234	173	240	184	429
18歳以上の子どもと同居	505	123	66	50	36	15	17	46	152
18歳未満の子どもをもつ	637	161	57	61	58	31	52	55	162
12歳未満の子どもをもつ	367	73	44	47	38	24	40	33	68
6歳未満の子どもをもつ	393	86	42	39	51	27	48	38	62
3歳未満の子どもをもつ	257	56	25	38	23	34	34	19	28
1歳未満の子どもをもつ	273	50	36	35	32	35	32	17	36
子どもなし	166	24	15	19	21	20	26	15	26
不詳	1	-	1	-	-	-	-	-	-
親との同別居	2,325	481	263	278	247	180	241	199	436
親と同居	676	170	86	87	87	49	43	43	111
夫の親と同居	500	133	70	63	63	33	27	31	80
妻の親と同居	175	36	16	24	24	16	16	12	31
両方の親と同居	1	1	-	-	-	-	-	-	-
親と別居	1,389	251	154	168	138	116	175	138	249
最も近い親と敷地内別居	91	25	12	10	10	6	8	8	12
最も近い親と近居	930	174	116	117	93	80	102	95	153
いずれの親とも遠居	368	52	26	41	35	30	65	35	84
その他	111	21	11	9	11	7	15	9	28
不詳	149	39	12	14	11	8	8	9	48
妻の従業上の地位	2,791	621	309	306	277	193	263	235	587
常勤	622	73	76	67	85	68	65	128	60
パート	612	113	79	92	70	40	73	23	122
自営・家族従業	435	230	35	27	8	3	10	10	112
専業主婦	1,006	185	108	104	98	76	105	64	266
その他	53	10	8	6	11	3	5	5	5
不詳	63	10	3	10	5	3	5	5	22

表39 有配偶女子年齢、居住地域、末子年齢、親との同別居、妻の従業上の地位、
第一子出産時、仕事の継続を可能にした条件別有配偶女子数

	合 計	第一子出産時、仕事の継続を可能にした条件(第1位)													
		育児休業制度	介護休業制度	勤務時間の短縮	企業内保育所・託児所	職場の配置転換	業務形態の変更	保育所	保育所の時間延長	ベビーシッター	家事代行サービス	親・親族の支援	近隣の支援	老人ホーム等の入所施設	デイケアサービス
妻の年齢別	2,791	613	2	125	58	23	24	170	23	30	8	378	8	-	-
～24歳	38	9	-	2	-	-	-	2	-	-	-	6	-	-	-
25～29歳	153	44	-	10	5	3	2	8	-	1	-	15	-	-	-
30～34歳	351	95	-	21	8	5	4	27	4	3	1	35	-	-	-
35～39歳	383	108	-	13	10	3	8	35	5	3	-	37	-	-	-
40～44歳	322	67	-	12	10	2	4	18	3	6	1	38	2	-	-
45～49歳	344	90	1	7	7	2	1	20	2	3	3	62	1	-	-
50～54歳	403	79	-	22	11	4	3	21	3	6	-	60	1	-	-
55～59歳	290	45	-	16	3	3	-	20	2	2	-	45	2	-	-
60～64歳	208	35	-	6	4	1	-	9	3	4	1	32	2	-	-
65～69歳	133	20	1	7	-	-	2	4	-	2	1	21	-	-	-
70～74歳	99	16	-	6	-	-	-	3	1	-	1	13	-	-	-
75歳以上	67	5	-	3	-	-	-	3	-	-	-	14	-	-	-
居住地域区分	2,791	613	2	125	58	23	24	170	23	30	8	378	8	-	-
非人口集中地区	1,236	268	1	51	24	12	10	49	13	11	2	228	3	-	-
人口集中地区	1,555	345	1	74	34	11	14	121	10	19	6	150	5	-	-
10万人未満	428	102	1	22	8	2	10	30	5	3	1	57	2	-	-
20万人未満	216	46	-	20	8	-	2	19	-	2	2	21	-	-	-
50万人未満	474	116	-	16	8	5	2	28	4	8	1	50	1	-	-
100万人未満	196	37	-	9	6	4	-	19	1	2	1	12	1	-	-
200万人未満	91	19	-	1	-	-	-	13	-	2	-	-	1	-	-
200万人以上	150	25	-	6	4	-	-	12	-	2	1	10	-	-	-
末子年齢による区分	2,791	613	2	125	58	23	24	170	23	30	8	378	8	-	-
子どもあり	2,750	597	2	121	58	21	24	170	23	30	8	374	8	-	-
子ども非同居	505	85	1	24	4	3	2	26	3	8	2	71	1	-	-
子どもと同居	2,239	511	1	96	54	18	22	144	20	22	6	303	7	-	-
18歳以上の子どもと同居	637	117	1	29	12	4	4	35	4	2	1	100	2	-	-
18歳未満の子どもをもつ	367	82	-	13	7	1	1	19	5	9	2	60	1	-	-
12歳未満の子どもをもつ	393	95	-	14	8	4	9	28	2	5	-	43	3	-	-
6歳未満の子どもをもつ	257	66	-	14	8	2	3	23	4	2	1	29	-	-	-
3歳未満の子どもをもつ	273	70	-	14	8	6	2	23	3	2	1	27	-	-	-
1歳未満の子どもをもつ	166	57	-	8	9	-	3	12	-	1	-	13	-	-	-
子どもなし	40	16	-	4	-	2	-	-	-	-	-	4	-	-	-
不詳	1	-	-	-	-	-	-	-	-	-	-	-	-	-	-
親との同別居	2,325	542	1	105	49	20	23	149	17	26	7	308	6	-	-
親と同居	676	165	-	29	16	6	12	19	8	6	2	138	2	-	-
夫の親と同居	500	116	-	23	9	5	10	16	4	5	-	100	2	-	-
妻の親と同居	175	49	-	6	7	1	2	3	3	1	2	38	-	-	-
両方の親と同居	1	-	-	-	-	-	-	-	1	-	-	-	-	-	-
親と別居	1,389	336	-	68	29	14	10	116	6	16	4	140	3	-	-
最も近い親と敷地内別居	91	23	-	4	1	-	2	7	-	1	-	13	-	-	-
最も近い親と近居	930	241	-	49	18	10	4	69	6	8	2	109	1	-	-
いずれの親とも遠居	368	72	-	15	10	4	4	40	-	7	2	18	2	-	-
その他	111	16	-	2	2	-	-	10	1	1	-	15	1	-	-
不詳	149	25	1	6	2	-	1	4	2	3	1	15	-	-	-
妻の従業上の地位	2,791	613	2	125	58	23	24	170	23	30	8	378	8	-	-
常勤	622	215	-	20	23	7	3	64	12	3	-	117	1	-	-
パート	612	121	1	24	5	6	15	26	1	6	-	62	3	-	-
自営・家族従業	435	42	-	27	3	3	2	31	3	9	3	99	2	-	-
専業主婦	1,006	203	1	48	24	7	4	41	6	10	4	89	2	-	-
その他	53	15	-	5	1	-	-	6	1	2	-	3	-	-	-
不詳	63	17	-	1	2	-	-	2	-	-	1	8	-	-	-

表39 有配偶女子年齢、居住地域、末子年齢、親との同別居、妻の従業上の地位、
第一子出産時、仕事の継続を可能にした条件別有配偶女子数(つづき)

	第一子出産時、仕事の継続を可能にした条件(第1位)								
	シ ョ ー ト ス テ ィ サ ー ビ ス	ホ ー ム ヘ ル プ サ ー ビ ス	地 域 ボ ラ ン テ ィ ア	家 賃 ・ 住 替 え 費 用 の 助 成	住 宅 改 造 費 用 の 助 成	そ の 他	特 に な し	該 当 な し	不 詳
妻の年齢別	-	-	-	4	3	24	282	-	1,016
～24歳	-	-	-	-	-	-	6	-	13
25～29歳	-	-	-	1	-	3	13	-	48
30～34歳	-	-	-	1	-	2	29	-	116
35～39歳	-	-	-	-	-	5	36	-	120
40～44歳	-	-	-	-	-	3	46	-	110
45～49歳	-	-	-	-	1	2	26	-	116
50～54歳	-	-	-	-	2	2	37	-	152
55～59歳	-	-	-	-	-	4	28	-	120
60～64歳	-	-	-	-	-	1	18	-	92
65～69歳	-	-	-	1	-	1	16	-	57
70～74歳	-	-	-	1	-	-	11	-	47
75歳以上	-	-	-	-	-	1	16	-	25
居住地域区分	-	-	-	4	3	24	282	-	1,016
非人口集中地区	-	-	-	2	1	10	131	-	420
人口集中地区	-	-	-	2	2	14	151	-	596
10万人未満	-	-	-	1	2	3	38	-	141
20万人未満	-	-	-	-	-	1	20	-	75
50万人未満	-	-	-	-	-	4	47	-	184
100万人未満	-	-	-	1	-	-	22	-	81
200万人未満	-	-	-	-	-	3	9	-	43
200万人以上	-	-	-	-	-	3	15	-	72
末子年齢による区分	-	-	-	4	3	24	282	-	1,016
子どもあり	-	-	-	4	3	24	276	-	1,007
子ども非同居	-	-	-	-	1	4	50	-	220
子ども同居	-	-	-	4	2	20	226	-	783
18歳以上の子ども同居	-	-	-	2	-	4	67	-	253
18歳未満の子どもをもつ	-	-	-	-	-	1	30	-	136
12歳未満の子どもをもつ	-	-	-	-	1	7	38	-	136
6歳未満の子どもをもつ	-	-	-	1	-	2	28	-	74
3歳未満の子どもをもつ	-	-	-	1	-	3	31	-	82
1歳未満の子どもをもつ	-	-	-	-	-	1	10	-	52
子どもなし	-	-	-	-	-	-	5	-	40
不詳	-	-	-	-	-	-	1	-	1
親との同別居	-	-	-	3	3	21	218	-	827
親と同居	-	-	-	-	2	4	71	-	196
夫の親と同居	-	-	-	-	-	2	60	-	148
妻の親と同居	-	-	-	-	2	2	11	-	48
両方の親と同居	-	-	-	-	-	-	-	-	-
親と別居	-	-	-	3	1	12	122	-	509
最も近い親と敷地内別居	-	-	-	-	-	1	6	-	33
最も近い親と近居	-	-	-	3	-	9	80	-	321
いずれの親とも遠居	-	-	-	-	1	2	36	-	155
その他	-	-	-	-	-	4	10	-	49
不詳	-	-	-	-	-	1	15	-	73
妻の従業上の地位	-	-	-	4	3	24	282	-	1,016
常勤	-	-	-	-	-	6	37	-	114
パート	-	-	-	2	-	4	67	-	269
自営・家族従業	-	-	-	-	1	6	52	-	152
専業主婦	-	-	-	2	1	7	119	-	438
その他	-	-	-	-	1	-	2	-	17
不詳	-	-	-	-	-	1	5	-	26

表39 有配偶女子年齢、居住地域、末子年齢、親との同別居、妻の従業上の地位、
第一子出産時、仕事の継続を可能にした条件別有配偶女子数(つづき)

	合 計	第一子出産時、仕事の継続を可能にした条件(第2位)													
		育児休業制度	介護休業制度	勤務時間の短縮	企業内保育所・託児所	職場の配置転換	業務形態の変更	保育所	保育所の時間延長	ベビーシッター	家事代行サービス	親・親族の支援	近隣の支援	老人ホーム等の入所施設	デイケアサービス
妻の年齢別	2,791	109	12	237	105	44	35	195	96	33	17	225	26	1	2
～24歳	38	-	-	4	1	2	-	1	2	-	-	2	-	-	-
25～29歳	153	11	-	11	8	4	3	13	4	2	-	14	-	-	-
30～34歳	351	27	1	37	18	6	8	28	12	2	4	27	1	-	1
35～39歳	383	18	-	41	22	9	8	29	11	5	1	38	1	-	-
40～44歳	322	8	-	25	9	7	7	20	15	7	1	30	2	-	-
45～49歳	344	16	-	32	15	3	4	30	15	4	4	29	3	-	1
50～54歳	403	13	1	34	15	5	3	33	19	4	1	35	5	1	-
55～59歳	290	11	2	23	6	3	2	17	8	3	2	17	2	-	-
60～64歳	208	4	3	13	5	3	-	12	7	2	1	12	6	-	-
65～69歳	133	-	3	9	2	2	-	7	2	1	1	13	2	-	-
70～74歳	99	1	2	7	4	-	-	2	1	3	1	3	-	-	-
75歳以上	67	-	-	1	-	-	-	3	-	-	1	5	4	-	-
居住地域区分	2,791	109	12	237	105	44	35	195	96	33	17	225	26	1	2
非人口集中地区	1,236	51	4	100	52	19	15	66	41	15	4	120	15	1	2
人口集中地区	1,555	58	8	137	53	25	20	129	55	18	13	105	11	-	-
10万人未満	428	18	2	48	12	6	5	37	10	6	2	31	5	-	-
20万人未満	216	14	2	22	8	6	1	18	9	2	1	15	1	-	-
50万人未満	474	12	2	36	23	6	6	48	18	7	4	28	4	-	-
100万人未満	196	6	1	16	4	4	6	15	6	1	3	11	1	-	-
200万人未満	91	5	1	3	3	2	1	1	4	1	2	11	-	-	-
200万人以上	150	3	-	12	3	1	1	10	8	1	1	9	-	-	-
末子年齢による区分	2,791	109	12	237	105	44	35	195	96	33	17	225	26	1	2
子どもあり	2,750	108	11	234	100	43	34	190	94	33	16	225	26	1	2
子どもと非同居	505	10	5	31	10	7	2	34	16	3	3	34	13	-	-
子どもと同居	2,239	98	6	203	90	36	32	155	78	30	13	190	13	1	2
18歳以上の子どもと同居	637	16	5	47	20	5	3	43	20	10	4	47	6	1	-
18歳未満の子どもをもつ	367	20	-	36	12	6	6	25	15	4	5	36	-	-	-
12歳未満の子どもをもつ	393	18	-	34	15	10	7	26	17	6	2	32	3	-	1
6歳未満の子どもをもつ	257	13	-	29	16	3	8	24	9	2	1	26	1	-	-
3歳未満の子どもをもつ	273	19	-	24	13	4	7	21	8	4	-	29	1	-	1
1歳未満の子どもをもつ	166	10	-	18	8	6	1	12	5	3	1	14	-	-	-
子どもなし	40	1	1	3	5	1	1	5	2	-	1	-	-	-	-
不詳	1	-	-	-	-	-	-	-	-	-	-	-	-	-	-
親との同別居	2,325	101	2	209	96	39	34	171	81	29	12	199	19	1	2
親と同居	676	34	-	70	25	14	9	50	16	8	5	65	4	-	1
夫の親と同居	500	27	-	50	14	10	4	38	9	8	4	46	1	-	-
妻の親と同居	175	7	-	20	11	4	5	12	7	-	1	19	3	-	1
両方の親と同居	1	-	-	-	-	-	-	-	-	-	-	-	-	-	-
親と別居	1,389	57	1	123	66	21	24	110	60	18	5	118	9	1	1
最も近い親と敷地内別居	91	4	-	10	4	2	3	4	4	-	1	12	1	-	-
最も近い親と近居	930	45	1	90	41	15	16	75	33	13	2	91	5	1	-
いずれの親とも遠居	368	8	-	23	21	4	5	31	23	5	2	15	3	-	1
その他	111	8	-	5	3	2	1	5	2	2	1	5	2	-	-
不詳	149	2	1	11	2	2	-	6	3	1	1	11	4	-	-
妻の従業上の地位	2,791	109	12	237	105	44	35	195	96	33	17	225	26	1	2
常勤	622	47	-	71	25	16	9	81	45	6	3	77	6	-	-
パート	612	22	1	45	30	7	9	42	14	2	-	42	4	-	-
自営・家族従業	435	6	1	29	4	4	4	17	15	13	5	35	5	-	2
専業主婦	1,006	30	9	83	40	15	11	48	19	10	7	58	9	-	-
その他	53	2	-	4	3	2	3	3	-	1	2	9	2	-	-
不詳	63	2	1	5	3	-	-	4	3	1	-	4	-	1	-

表39 有配偶女子年齢、居住地域、末子年齢、親との同別居、妻の従業上の地位、
第一子出産時、仕事の継続を可能にした条件別有配偶女子数(つづき)

	第一子出産時、仕事の継続を可能にした条件(第2位)								
	ショート ステイサー ビス	ホーム ヘルプサ ービス	地域ボ ランテ ィア	家賃・ 住替え 費用の 助成	住宅 改造 費用の 助成	そ の 他	特 にな し	該 当 な し	不 詳
妻の年齢別	-	1	1	10	2	12	-	612	1,016
～24歳	-	-	-	-	-	1	-	12	13
25～29歳	-	-	-	2	-	-	-	33	48
30～34歳	-	-	-	3	-	2	-	58	116
35～39歳	-	1	-	-	-	-	-	79	120
40～44歳	-	-	-	1	-	1	-	79	110
45～49歳	-	-	-	2	1	2	-	67	116
50～54歳	-	-	-	-	1	2	-	79	152
55～59歳	-	-	-	1	-	2	-	71	120
60～64歳	-	-	1	1	-	-	-	46	92
65～69歳	-	-	-	-	-	1	-	33	57
70～74歳	-	-	-	-	-	1	-	27	47
75歳以上	-	-	-	-	-	-	-	28	25
居住地域区分	-	1	1	10	2	12	-	612	1,016
非人口集中地区	-	-	1	5	-	6	-	299	420
人口集中地区	-	1	-	5	2	6	-	313	596
10万人未満	-	-	-	3	2	3	-	97	141
20万人未満	-	-	-	-	-	2	-	40	75
50万人未満	-	-	-	2	-	-	-	94	184
100万人未満	-	1	-	-	-	-	-	40	81
200万人未満	-	-	-	-	-	-	-	14	43
200万人以上	-	-	-	-	-	1	-	28	72
末子年齢による区分	-	1	1	10	2	12	-	612	1,016
子どもあり	-	1	1	10	2	12	-	600	1,007
子どもと非同居	-	-	-	1	-	1	-	115	220
子どもと同居	-	1	1	9	2	11	-	485	783
18歳以上の子どもと同居	-	-	1	3	1	3	-	149	253
18歳未満の子どもをもつ	-	-	-	-	1	3	-	62	136
12歳未満の子どもをもつ	-	-	-	1	-	1	-	84	136
6歳未満の子どもをもつ	-	1	-	3	-	1	-	46	74
3歳未満の子どもをもつ	-	-	-	1	-	1	-	58	82
1歳未満の子どもをもつ	-	-	-	1	-	-	-	35	52
子どもなし	-	-	-	-	-	-	-	11	9
不詳	-	-	-	-	-	-	-	1	-
親との同別居	-	1	-	9	2	11	-	480	827
親と同居	-	-	-	2	1	5	-	171	196
夫の親と同居	-	-	-	2	1	4	-	134	148
妻の親と同居	-	-	-	-	-	1	-	36	48
両方の親と同居	-	-	-	-	-	-	-	1	-
親と別居	-	1	-	4	1	5	-	255	509
最も近い親と敷地内別居	-	-	-	-	-	-	-	13	33
最も近い親と近居	-	1	-	2	1	3	-	174	321
いずれの親とも遠居	-	-	-	2	-	2	-	68	155
その他	-	-	-	3	-	-	-	23	49
不詳	-	-	-	-	-	1	-	31	73
妻の従業上の地位	-	1	1	10	2	12	-	612	1,016
常勤	-	-	-	4	-	4	-	114	114
パート	-	-	-	3	1	3	-	118	269
自営・家族従業	-	-	1	1	1	1	-	139	152
専業主婦	-	1	-	2	-	3	-	223	438
その他	-	-	-	-	-	-	-	6	17
不詳	-	-	-	-	-	1	-	12	26

表39 有配偶女子年齢、居住地域、末子年齢、親との同別居、妻の従業上の地位、
第一子出産時、仕事の継続を可能にした条件別有配偶女子数(つづき)

	合計	第一子出産時、仕事の継続を可能にした条件(第3位)													
		育児休業制度	介護休業制度	勤務時間の短縮	企業内保育所・託児所	職場の配置転換	業務形態の変更	保育所	保育所の時間延長	ベビーシッター	家事代行サービス	親・親族の支援	近隣の支援	老人ホーム等の入所施設	デイケアサービス
妻の年齢別	2,791	62	4	124	72	30	51	88	120	16	19	204	28	-	-
～24歳	38	2	-	1	1	-	1	-	1	-	-	2	-	-	-
25～29歳	153	6	-	8	5	1	4	9	7	-	1	10	-	-	-
30～34歳	351	7	2	20	9	3	8	15	18	2	4	33	1	-	-
35～39歳	383	12	1	25	9	8	13	15	23	2	1	37	1	-	-
40～44歳	322	5	-	16	13	-	3	10	15	1	1	28	1	-	-
45～49歳	344	15	-	15	10	3	6	12	17	3	4	26	4	-	-
50～54歳	403	7	-	14	10	6	8	7	19	2	3	31	6	-	-
55～59歳	290	3	1	12	8	4	3	10	10	3	1	11	4	-	-
60～64歳	208	4	-	7	5	3	-	7	5	-	1	14	3	-	-
65～69歳	133	1	-	4	1	2	4	1	2	1	-	7	5	-	-
70～74歳	99	-	-	2	1	-	1	2	3	-	3	4	2	-	-
75歳以上	67	-	-	-	-	-	-	-	-	2	-	1	1	-	-
居住地域区分	2,791	62	4	124	72	30	51	88	120	16	19	204	28	-	-
非人口集中地区	1,236	29	2	49	28	15	23	32	51	7	5	79	12	-	-
人口集中地区	1,555	33	2	75	44	15	28	56	69	9	14	125	16	-	-
10万人未満	428	8	1	19	12	4	9	14	22	1	5	39	6	-	-
20万人未満	216	6	-	10	10	1	4	10	12	3	1	17	4	-	-
50万人未満	474	9	1	28	6	4	10	21	23	4	5	36	4	-	-
100万人未満	196	6	-	7	2	4	2	8	5	1	1	18	-	-	-
200万人未満	91	3	-	9	4	-	1	2	2	-	-	7	1	-	-
200万人以上	150	1	-	2	10	2	2	1	5	-	2	8	1	-	-
末子年齢による区分	2,791	62	4	124	72	30	51	88	120	16	19	204	28	-	-
子どもあり	2,750	60	4	120	72	30	50	87	118	16	19	200	28	-	-
子ども非同居	505	6	-	18	6	5	7	12	20	5	2	27	8	-	-
子ども同居	2,239	54	4	102	66	25	43	75	98	11	16	173	20	-	-
18歳以上の子ども同居	637	10	-	20	18	9	10	12	19	2	6	41	12	-	-
18歳未満の子どもをもつ	367	9	-	15	14	3	3	12	15	2	3	35	4	-	-
12歳未満の子どもをもつ	393	15	-	21	12	3	14	14	18	2	3	32	-	-	-
6歳未満の子どもをもつ	257	9	1	17	11	2	3	9	19	-	2	21	1	-	-
3歳未満の子どもをもつ	273	4	1	17	5	4	11	10	15	2	2	25	1	-	-
1歳未満の子どもをもつ	166	4	1	7	4	3	2	12	8	1	-	16	-	-	-
子どもなし	40	2	-	4	-	-	1	1	2	-	-	4	-	-	-
不詳	1	-	-	-	-	-	-	-	-	-	-	-	-	-	-
親との同別居	2,325	57	4	114	65	25	46	80	109	12	18	171	19	-	-
親と同居	676	23	1	39	16	7	15	17	26	1	5	54	5	-	-
夫の親と同居	500	17	-	25	12	4	13	13	15	-	5	42	2	-	-
妻の親と同居	175	6	1	14	4	3	2	4	11	1	-	12	3	-	-
両方の親と同居	1	-	-	-	-	-	-	-	-	-	-	-	-	-	-
親と別居	1,389	32	2	65	44	16	29	52	73	10	12	108	12	-	-
最も近い親と敷地内別居	91	3	-	1	4	2	-	4	5	-	1	8	1	-	-
最も近い親と近居	930	21	2	41	29	12	22	39	49	4	9	77	7	-	-
いずれの親とも遠居	368	8	-	23	11	2	7	9	19	6	2	23	4	-	-
その他	111	-	1	5	4	1	1	5	6	-	-	3	-	-	-
不詳	149	2	-	5	1	1	1	6	4	1	1	6	2	-	-
妻の従業上の地位	2,791	62	4	124	72	30	51	88	120	16	19	204	28	-	-
常勤	622	34	1	38	15	10	7	35	50	6	5	80	5	-	-
パート	612	10	1	33	16	5	17	11	21	1	4	35	1	-	-
自営・家族従業	435	6	-	10	8	1	7	9	15	1	5	26	11	-	-
専業主婦	1,006	9	2	35	31	13	17	27	30	8	4	52	10	-	-
その他	53	3	-	5	1	1	2	3	1	-	-	7	-	-	-
不詳	63	-	-	3	1	-	1	3	3	-	1	4	1	-	-

表39 有配偶女子年齢、居住地域、末子年齢、親との同別居、妻の従業上の地位、
第一子出産時、仕事の継続を可能にした条件別有配偶女子数(つづき)

	第一子出産時、仕事の継続を可能にした条件(第3位)								
	ショートステイサービス	ホームヘルプサービス	地域ボランティア	家賃・住替え費用の助成	住宅改造費用の助成	その他	特になし	該当なし	不詳
妻の年齢別	1	-	1	12	12	27	-	904	1,016
～24歳	-	-	-	-	-	-	-	17	13
25～29歳	-	-	-	3	2	2	-	47	48
30～34歳	-	-	1	1	1	9	-	101	116
35～39歳	-	-	-	1	-	1	-	114	120
40～44歳	-	-	-	1	1	2	-	115	110
45～49歳	1	-	-	1	3	2	-	106	116
50～54歳	-	-	-	3	2	4	-	129	152
55～59歳	-	-	-	-	1	2	-	97	120
60～64歳	-	-	-	-	2	1	-	64	92
65～69歳	-	-	-	1	-	2	-	45	57
70～74歳	-	-	-	-	-	-	-	34	47
75歳以上	-	-	-	1	-	2	-	35	25
居住地域区分	1	-	1	12	12	27	-	904	1,016
非人口集中地区	1	-	1	6	7	10	-	459	420
人口集中地区	-	-	-	6	5	17	-	445	596
10万人未満	-	-	-	2	1	10	-	134	141
20万人未満	-	-	-	-	-	1	-	62	75
50万人未満	-	-	-	2	3	3	-	131	184
100万人未満	-	-	-	-	1	3	-	57	81
200万人未満	-	-	-	1	-	-	-	18	43
200万人以上	-	-	-	1	-	-	-	43	72
末子年齢による区分	1	-	1	12	12	27	-	904	1,016
子どもあり	1	-	1	12	12	26	-	887	1,007
子どもと非同居	-	-	-	4	1	5	-	159	220
子どもと同居	1	-	1	8	11	21	-	727	783
18歳以上の子どもと同居	-	-	-	-	6	5	-	214	253
18歳未満の子どもをもつ	-	-	-	2	1	1	-	112	136
12歳未満の子どもをもつ	1	-	-	1	-	2	-	119	136
6歳未満の子どもをもつ	-	-	1	-	2	4	-	81	74
3歳未満の子どもをもつ	-	-	-	2	-	3	-	89	82
1歳未満の子どもをもつ	-	-	-	2	1	4	-	49	52
子どもなし	-	-	-	-	-	1	-	16	9
不詳	-	-	-	-	-	-	-	1	-
親との同別居	1	-	1	11	10	24	-	731	827
親と同居	1	-	-	3	4	5	-	258	196
夫の親と同居	-	-	-	1	3	1	-	199	148
妻の親と同居	1	-	-	2	1	4	-	58	48
両方の親と同居	-	-	-	-	-	-	-	1	-
親と別居	-	-	1	6	4	14	-	400	509
最も近い親と敷地内別居	-	-	-	-	-	-	-	29	33
最も近い親と同居	-	-	1	4	3	13	-	276	321
いずれの親とも遠居	-	-	-	2	1	1	-	95	155
その他	-	-	-	1	1	2	-	32	49
不詳	-	-	-	1	1	3	-	41	73
妻の従業上の地位	1	-	1	12	12	27	-	904	1,016
常勤	-	-	-	2	4	10	-	206	114
パート	-	-	1	1	2	5	-	179	269
自営・家族従業	1	-	-	1	1	4	-	177	152
専業主婦	-	-	-	7	5	8	-	310	438
その他	-	-	-	-	-	-	-	13	17
不詳	-	-	-	1	-	-	-	19	26

表40 有配偶女子年齢、居住地域、末子年齢、親との同別居、妻の従業上の地位、
第一子出産時に経験した出来事別有配偶女子数<複数回答>

	合 計	第一子出産時に経験した出来事									
		夫が仕事を退職した	夫が仕事を休業した	家を改造した	親の近くへ引越した	親の家へ同居した	親が自分の家の近くへ引越してきた	親を呼び寄せて同居した	新しく家を用意して親と同居した	職場の近くへ引越した	不詳
妻の年齢別	7,015	37	18	77	150	126	11	34	39	55	6,513
～24歳	73	1	1	-	1	4	-	1	1	1	64
25～29歳	283	3	-	3	11	3	1	-	-	2	262
30～34歳	642	6	5	4	29	17	3	1	6	2	576
35～39歳	724	1	4	4	23	14	-	2	9	13	659
40～44歳	737	7	-	9	20	15	1	-	2	3	686
45～49歳	751	4	-	9	14	18	2	4	9	7	688
50～54歳	1,066	7	3	13	23	18	2	5	4	12	985
55～59歳	821	3	4	12	15	20	1	8	2	7	754
60～64歳	668	4	1	12	7	9	1	10	4	7	620
65～69歳	531	1	-	7	3	6	-	3	1	1	512
70～74歳	428	-	-	4	4	2	-	1	1	-	416
75歳以上	291	-	-	-	-	-	-	-	-	-	291
居住地域区分	7,015	37	18	77	150	126	11	34	39	55	6,513
非人口集中地区	2,920	14	8	37	53	60	2	11	15	23	2,714
人口集中地区	4,095	23	10	40	97	66	9	23	24	32	3,799
10万人未満	1,026	6	2	10	20	19	1	8	5	10	950
20万人未満	612	2	1	3	14	12	-	5	2	4	573
50万人未満	1,311	8	4	16	32	25	4	4	12	10	1,206
100万人未満	482	3	-	5	11	6	2	2	2	3	450
200万人未満	268	1	2	5	8	1	1	2	1	3	245
200万人以上	396	3	1	1	12	3	1	2	2	2	375
末子年齢による区分	7,015	37	18	77	150	126	11	34	39	55	6,513
子どもあり	6,946	37	18	77	150	126	11	34	39	55	6,447
子どもと非同居	1,673	4	-	22	22	18	1	11	5	14	1,580
子どもと同居	5,228	33	18	54	128	106	10	23	33	40	4,823
18歳以上の子どもと同居	1,828	13	-	22	22	18	1	11	5	14	1,699
18歳未満の子どもをもつ	793	4	8	17	33	38	4	14	7	12	734
12歳未満の子どもをもつ	802	3	-	13	11	16	1	3	5	9	730
6歳未満の子どもをもつ	509	3	3	9	25	21	1	2	7	8	455
3歳未満の子どもをもつ	497	8	1	4	22	13	1	-	9	5	457
1歳未満の子どもをもつ	298	1	4	2	16	6	1	1	3	4	265
子どもなし	66	-	2	3	18	8	2	-	1	1	63
不詳	3	-	-	-	-	-	-	-	-	-	3
親との同別居	5,539	34	17	62	134	115	11	23	36	47	5,102
親と同居	1,379	10	5	23	16	48	-	13	17	5	1,259
夫の親と同居	1,006	7	3	18	10	33	-	5	13	4	920
妻の親と同居	371	3	2	5	6	15	-	8	4	1	337
両方の親と同居	2	-	-	-	-	-	-	-	-	-	2
親と別居	3,119	21	11	30	106	61	7	4	13	36	3,843
最も近い親と敷地内別居	197	-	-	2	8	8	-	-	2	3	174
最も近い親と近居	1,935	15	8	19	86	33	7	1	7	20	1,753
いずれの親とも遠居	987	6	3	9	12	20	-	3	4	13	924
その他	341	2	-	4	8	2	1	2	3	4	317
不詳	700	1	1	5	4	4	3	4	3	2	675
妻の従業上の地位	7,015	37	18	77	150	126	11	34	39	55	6,513
常勤	947	6	2	11	34	25	4	6	8	18	840
パート	1,457	14	3	13	26	33	1	11	12	11	1,344
自営・家族従業	944	1	2	10	16	13	1	5	2	4	891
専業主婦	3,304	15	11	39	69	43	4	10	13	20	3,102
その他	99	1	-	4	5	6	1	2	3	1	80
不詳	264	-	-	-	-	6	-	-	1	1	256

表41 有配偶女子年齢、居住地域、末子年齢、親との同別居、妻の従業上の地位、将来、第一子出産時の仕事の継続の意志の有無別有配偶女子数

	合 計	将来、第一子出産時の 仕事の継続の意志		
		仕 事 を し た い	仕 事 を し な い	不 詳
妻の年齢別	526	187	192	147
～24歳	18	5	9	4
25～29歳	98	38	44	16
30～34歳	117	48	47	22
35～39歳	81	30	35	16
40～44歳	59	28	18	13
45～49歳	36	14	11	11
50～54歳	38	12	7	19
55～59歳	12	5	2	5
60～64歳	24	4	6	14
65～69歳	15	・	4	11
70～74歳	16	2	6	8
75歳以上	12	1	3	8
居住地域区分	526	187	192	147
非人口集中地区	130	32	46	52
人口集中地区	396	155	146	95
10万人未満	69	23	25	21
20万人未満	82	28	32	22
50万人未満	109	42	40	27
100万人未満	67	34	23	10
200万人未満	26	10	11	5
200万人以上	43	18	15	10
末子年齢による区分	526	187	192	147
子どもあり	44	12	13	19
子どもと非同居	21	4	6	11
子どもと同居	23	8	7	8
18歳以上の子どもと同居	13	6	3	4
18歳未満の子どもをもつ	4	2	1	1
12歳未満の子どもをもつ	2	・	2	・
6歳未満の子どもをもつ	・	・	・	・
3歳未満の子どもをもつ	1	・	1	・
1歳未満の子どもをもつ	・	・	・	・
子どもなし	475	173	177	125
不詳	7	2	2	3
親との同別居	473	178	175	120
親と同居	55	20	13	22
夫の親と同居	37	15	9	13
妻の親と同居	18	5	4	9
両方の親と同居	・	・	・	・
親と別居	368	145	148	75
最も近い親と敷地内別居	12	4	3	5
最も近い親と近居	233	87	95	51
いずれの親とも遠居	123	54	50	19
その他	19	5	7	7
不詳	31	8	7	16
妻の従業上の地位	526	187	192	147
常勤	153	80	41	32
パート	119	51	41	27
自営・家族従業	41	23	6	12
専業主婦	184	24	94	66
その他	20	7	8	5
不詳	9	2	2	5

表42 有配偶女子年齢、居住地域、末子年齢、親との同別居、妻の従業上の地位、末子出産経験の有無別有配偶女子数

	合 計	末子出産経験の有無		
		経 験 あ り	経 験 な し	不 詳
妻の年齢別	7,771	5,582	921	1,268
～24歳	98	13	49	36
25～29歳	398	125	165	108
30～34歳	781	393	203	185
35～39歳	825	535	140	150
40～44歳	806	600	98	108
45～49歳	804	664	63	77
50～54歳	1,137	929	65	143
55～59歳	860	701	38	121
60～64歳	717	578	38	101
65～69歳	570	448	29	93
70～74歳	458	349	23	86
75歳以上	317	247	10	60
居住地域区分	7,771	5,582	921	1,268
非人口集中地区	3,131	2,444	249	438
人口集中地区	4,640	3,138	672	830
10万人未満	1,120	841	114	165
20万人未満	721	456	127	138
50万人未満	1,474	1,011	190	273
100万人未満	563	344	110	109
200万人未満	308	202	53	53
200万人以上	454	284	78	92
末子年齢による区分	7,771	5,582	921	1,268
子どもあり	6,991	5,577	549	865
子ども非同居	1,694	1,407	80	207
子ども同居	5,251	4,161	467	623
18歳以上の子ども同居	1,841	1,593	83	165
18歳未満の子どもをもつ	797	671	46	80
12歳未満の子どもをもつ	804	642	62	100
6歳未満の子どもをもつ	509	352	84	73
3歳未満の子どもをもつ	498	304	103	91
1歳未満の子どもをもつ	298	155	76	67
子どもなし	714	4	369	341
不詳	66	1	3	62
親との同別居	6,201	4,321	833	1,047
親と同居	1,465	1,186	114	165
夫の親と同居	1,067	871	86	110
妻の親と同居	396	313	28	55
両方の親と同居	2	2	-	-
親と別居	3,573	2,314	645	614
最も近い親と敷地内別居	212	166	18	28
最も近い親と近居	2,217	1,396	429	392
いずれの親とも遠居	1,144	752	198	194
その他	375	275	31	69
不詳	788	546	43	199
妻の従業上の地位	7,771	5,582	921	1,268
常勤	1,129	744	194	191
パート	1,610	1,213	195	202
自営・家族従業	1,021	838	63	120
専業主婦	3,600	2,492	440	668
その他	126	84	16	26
不詳	285	211	13	61

表43 有配偶女子年齢、居住地域、末子年齢、親との同別居、妻の従業上の地位、末子出産時の仕事の継続別有配偶女子数

	合 計	末子出産時の仕事の継続								
		変 わ ら な い ／ 無 職 (学 生)	婦 女 変 わ ら な い ／ 無 職 (専 業 主)	他 変 わ ら な い ／ 無 職 (そ の)	を 続 け た	変 わ ら な い ／ し て い た 仕 事	や め た	変 わ つ た ／ し て い た 仕 事 を	変 わ つ た ／ 転 職 し た	変 わ つ た ／ 就 職 し た
妻の年齢別	5,582	24	2,365	155	917	329	43	44	86	1,619
～24歳	13	-	8	-	-	1	-	-	1	3
25～29歳	125	1	55	4	20	13	2	1	3	26
30～34歳	393	2	210	10	67	34	3	4	4	59
35～39歳	535	2	278	11	98	44	7	5	9	81
40～44歳	600	7	318	11	103	36	8	7	9	101
45～49歳	664	4	331	23	125	55	6	4	4	112
50～54歳	929	3	404	26	149	59	6	7	11	264
55～59歳	701	3	283	20	110	40	3	9	17	216
60～64歳	578	-	208	17	90	21	5	3	9	225
65～69歳	448	-	133	14	57	19	-	2	11	212
70～74歳	349	2	85	11	51	6	3	2	5	184
75歳以上	247	-	52	8	47	1	-	-	3	136
居住地域区分	5,582	24	2,365	155	917	329	43	44	86	1,619
非人口集中地区	2,444	10	827	73	521	143	23	25	42	780
人口集中地区	3,138	14	1,538	82	396	186	20	19	44	839
10万人未満	841	2	348	24	157	56	7	7	14	226
20万人未満	456	2	252	9	45	29	2	1	4	112
50万人未満	1,011	6	507	27	110	62	6	9	10	274
100万人未満	344	2	187	5	36	16	3	-	5	90
200万人未満	202	2	95	6	18	9	2	2	6	62
200万人以上	284	-	149	11	30	14	-	-	5	75
末子年齢による区分	5,582	24	2,365	155	917	329	43	44	86	1,619
子どもあり	5,577	24	2,363	155	917	328	43	44	86	1,617
子どもと非同居	1,407	3	483	39	196	63	8	12	23	580
子どもと同居	4,161	21	1,878	115	720	265	35	32	63	1,032
18歳以上の子どもと同居	1,593	4	678	44	250	83	8	10	31	485
18歳未満の子どもをもつ	671	5	349	18	129	48	4	5	7	106
12歳未満の子どもをもつ	642	7	345	15	103	51	9	7	5	100
6歳未満の子どもをもつ	352	1	185	10	60	27	4	3	4	58
3歳未満の子どもをもつ	304	1	144	8	56	24	8	3	8	52
1歳未満の子どもをもつ	155	1	75	4	29	20	-	1	3	22
子どもなし	4	-	2	-	-	1	-	-	-	1
不詳	1	-	-	-	-	-	-	-	-	1
親との同別居	4,321	20	1,920	110	696	277	36	35	61	1,166
親と同居	1,186	8	459	32	291	76	17	13	17	273
夫の親と同居	871	8	342	21	221	59	9	11	13	187
妻の親と同居	313	-	117	11	69	17	8	2	4	85
両方の親と同居	2	-	-	-	1	-	-	-	-	1
親と別居	2,314	12	1,238	62	328	168	16	17	34	439
最も近い親と敷地内別居	166	2	83	6	22	16	2	3	3	29
最も近い親と近居	1,396	4	731	31	237	111	12	12	21	237
いずれの親とも遠居	752	6	424	25	69	41	2	2	10	173
その他	275	-	107	7	34	7	1	2	5	112
不詳	546	-	116	9	43	26	2	3	5	342
妻の従業上の地位	5,582	24	2,365	155	917	329	43	44	86	1,619
常勤	744	1	167	18	341	43	9	9	8	148
パート	1,213	5	646	32	96	108	15	13	17	281
自営・家族従業	838	2	195	16	264	28	9	6	27	291
専業主婦	2,492	15	1,265	82	180	136	10	14	32	758
その他	84	-	43	1	13	9	-	2	-	16
不詳	211	1	49	6	23	5	-	-	2	125

表44 有配偶女子年齢、居住地域、末子年齢、親との同別居、妻の従業上の地位、末子出産前の従業上の地位別有配偶女子数

	合 計	末子出産前の従業上の地位					
		常 雇 の 一 般 雇 用 者	パ ー ト ・ ア ル バ イ ト	嘱 託 ・ 派 遣 社 員	自 営 業 主	家 族 従 業 者	不 詳
妻の年齢別	1,419	550	223	15	77	300	254
～24歳	2	-	-	-	-	-	2
25～29歳	39	14	15	-	-	2	8
30～34歳	112	53	26	3	7	6	17
35～39歳	163	82	40	2	4	16	19
40～44歳	163	56	42	4	9	34	18
45～49歳	194	92	29	2	13	25	33
50～54歳	232	100	30	1	6	53	42
55～59歳	179	66	17	1	10	48	37
60～64歳	128	42	13	2	8	31	32
65～69歳	89	24	8	-	8	28	21
70～74歳	67	13	3	-	8	30	13
75歳以上	51	8	-	-	4	27	12
居住地域区分	1,419	550	223	15	77	300	254
非人口集中地区	754	301	110	6	34	180	123
人口集中地区	665	249	113	9	43	120	131
10万人未満	241	95	40	4	12	45	45
20万人未満	81	31	14	2	4	16	14
50万人未満	197	75	37	1	10	31	43
100万人未満	60	17	12	-	8	10	13
200万人未満	37	14	6	2	2	8	5
200万人以上	49	17	4	-	7	10	11
末子年齢による区分	1,419	550	223	15	77	300	254
子どもあり	#####	550	223	15	77	300	253
子ども非同居	302	99	27	2	23	81	70
子ども同居	1,115	450	196	13	54	219	183
18歳以上の子ども同居	382	151	45	2	16	90	78
18歳未満の子どもをもつ	193	85	28	1	12	40	27
12歳未満の子どもをもつ	175	73	40	6	10	22	24
6歳未満の子どもをもつ	98	37	28	2	6	12	13
3歳未満の子どもをもつ	99	46	33	-	2	8	10
1歳未満の子どもをもつ	53	25	12	2	1	2	11
子どもなし	1	-	-	-	-	-	1
不詳	-	-	-	-	-	-	-
親との同別居	1,105	466	198	13	53	188	187
親と同居	414	192	52	4	21	92	53
夫の親と同居	313	139	40	3	14	75	42
妻の親と同居	100	53	12	1	7	16	11
両方の親と同居	1	-	-	-	-	1	-
親と別居	563	230	127	8	23	73	102
最も近い親と敷地内別居	46	14	10	1	3	9	9
最も近い親と近居	393	166	90	6	16	53	62
いずれの親とも遠居	124	50	27	1	4	11	31
その他	49	22	5	1	1	11	9
不詳	79	22	14	-	8	12	23
妻の従業上の地位	1,419	550	223	15	77	300	254
常勤	410	333	23	1	7	9	37
パート	249	55	115	1	6	15	57
自営・家族従業	334	18	19	1	44	216	36
専業主婦	372	129	61	4	17	49	112
その他	24	6	3	8	2	3	2
不詳	30	9	2	-	1	8	10

表45 有配偶女子年齢、居住地域、末子年齢、親との同別居、妻の従業上の地位、末子出産前の仕事の種類別有配偶女子数

	合 計	末子出産前の仕事の種類									
		専 門 ・ 技 術	管 理	事 務	販 売	サ ー ビ ス	農 林 業 業	生 産 工 程 ・ 技 能 工	労 務 ・ 単 純 作 業	そ の 他	不 詳
妻の年齢別	1,419	294	3	270	117	153	109	112	47	41	273
～24歳	2	-	-	-	-	-	-	-	-	-	2
25～29歳	39	11	-	5	2	10	-	-	1	2	8
30～34歳	112	27	-	35	10	12	1	5	3	2	17
35～39歳	163	43	1	43	19	15	-	9	6	6	21
40～44歳	163	52	-	30	9	20	7	10	8	5	22
45～49歳	194	46	-	42	17	23	6	20	3	5	32
50～54歳	232	44	1	43	25	28	17	25	5	-	44
55～59歳	179	27	1	32	16	19	3	18	4	10	49
60～64歳	128	19	-	18	8	15	11	9	6	5	37
65～69歳	89	14	-	12	8	8	13	7	4	2	21
70～74歳	67	6	-	8	3	2	22	7	6	3	10
75歳以上	51	5	-	2	-	1	29	2	1	1	10
居住地域区分	1,419	294	3	270	117	153	109	112	47	41	273
非人口集中地区	754	140	1	133	41	71	99	79	30	25	135
人口集中地区	665	154	2	137	76	82	10	33	17	16	138
10万人未満	241	58	-	45	27	29	5	16	3	7	51
20万人未満	81	23	1	20	6	12	1	3	3	2	10
50万人未満	197	42	-	39	25	24	4	8	6	5	44
100万人未満	60	9	1	17	9	8	-	1	3	-	12
200万人未満	37	10	-	8	3	4	-	1	1	1	9
200万人以上	49	12	-	8	6	5	-	4	1	1	12
末子年齢による区分	1,419	294	3	270	117	153	109	112	47	41	273
子どもあり	#####	294	3	270	117	153	109	112	47	41	272
子どもと非同居	302	50	1	49	29	29	32	25	11	7	69
子どもと同居	1,115	243	2	221	88	124	77	87	36	34	203
18歳以上の子どもと同居	382	64	-	67	33	39	30	36	9	11	93
18歳未満の子どもをもつ	193	52	1	40	12	23	9	14	4	9	29
12歳未満の子どもをもつ	175	48	-	43	14	18	3	12	6	5	26
6歳未満の子どもをもつ	98	27	-	18	10	14	1	5	3	3	17
3歳未満の子どもをもつ	99	26	1	27	10	12	-	3	7	2	11
1歳未満の子どもをもつ	53	17	-	13	4	7	-	1	-	2	9
子どもなし	1	-	-	-	-	-	-	-	-	-	1
不詳	-	-	-	-	-	-	-	-	-	-	-
親との同別居	1,105	251	3	234	88	127	49	86	33	33	201
親と同居	414	83	2	91	31	43	27	55	10	13	59
夫の親と同居	313	64	1	60	23	31	23	46	8	9	48
妻の親と同居	100	19	1	31	8	12	4	8	2	4	11
両方の親と同居	1	-	-	-	-	-	-	1	-	-	-
親と別居	563	144	1	116	48	72	13	25	20	15	109
最も近い親と敷地内別居	46	5	-	9	6	7	1	5	1	2	10
最も近い親と近居	393	100	1	81	32	53	11	16	16	12	71
いずれの親とも遠居	124	39	-	26	10	12	1	4	3	1	28
その他	49	10	-	14	4	4	2	2	1	2	10
不詳	79	14	-	13	5	8	7	4	2	3	23
妻の従業上の地位	1,419	294	3	270	117	153	109	112	47	41	273
常勤	410	156	2	110	18	24	6	35	6	10	43
パート	249	40	-	48	25	26	4	27	16	8	55
自営・家族従業	334	31	1	41	45	55	65	16	9	10	61
専業主婦	372	51	-	62	26	45	27	32	16	10	103
その他	24	7	-	5	3	3	-	2	-	-	4
不詳	30	9	-	4	-	-	7	-	-	3	7

表46 有配偶女子年齢、居住地域、末子年齢、親との同別居、妻の従業上の地位、末子出産前の従業先規模別有配偶女子数

	合 計	末子出産前の従業先規模							官 公 庁	不 詳
		1 〜 9 人	1 0 〜 2 9 人	3 0 〜 9 9 人	1 0 0 〜 9 9 人	3 0 0 〜 9 9 人	1 0 0 0 人 以上			
妻の年齢別	1,419	423	166	139	100	61	60	152	318	
〜24歳	2	-	-	-	-	-	-	-	2	
25〜29歳	39	8	7	3	3	2	3	4	9	
30〜34歳	112	33	9	8	7	13	10	15	17	
35〜39歳	163	38	27	17	17	10	11	23	20	
40〜44歳	163	50	19	24	17	7	7	18	21	
45〜49歳	194	59	23	20	13	8	7	28	36	
50〜54歳	232	69	29	29	16	6	11	20	52	
55〜59歳	179	60	22	14	14	10	3	15	41	
60〜64歳	128	36	10	12	7	4	5	12	42	
65〜69歳	89	23	12	7	6	1	1	7	32	
70〜74歳	67	26	6	3	-	-	1	7	24	
75歳以上	51	21	2	2	-	-	1	3	22	
居住地域区分	1,419	423	166	139	100	61	60	152	318	
非人口集中地区	754	233	105	80	56	29	22	59	170	
人口集中地区	665	190	61	59	44	32	38	93	148	
10万人未満	241	76	22	21	12	9	13	35	53	
20万人未満	81	23	11	9	6	2	7	13	10	
50万人未満	197	43	18	16	13	11	10	34	52	
100万人未満	60	19	6	5	4	5	2	6	13	
200万人未満	37	15	2	1	3	3	4	3	6	
200万人以上	49	14	2	7	6	2	2	2	14	
末子年齢による区分	1,419	423	166	139	100	61	60	152	318	
子どもあり	#####	423	166	139	100	61	60	152	317	
子どもと非同居	302	98	35	24	15	4	8	31	87	
子どもと同居	1,115	325	131	114	85	57	52	121	230	
18歳以上の子どもと同居	382	112	39	38	26	16	13	36	102	
18歳未満の子どもをもつ	193	57	26	20	13	11	10	23	33	
12歳未満の子どもをもつ	175	54	24	16	20	8	9	23	21	
6歳未満の子どもをもつ	98	30	11	10	4	7	8	11	17	
3歳未満の子どもをもつ	99	21	15	14	11	9	3	14	12	
1歳未満の子どもをもつ	53	11	7	2	3	4	7	9	10	
子どもなし	1	-	-	-	-	-	-	-	1	
不詳	-	-	-	-	-	-	-	-	-	
親との同別居	1,105	310	139	120	85	55	54	126	216	
親と同居	414	138	54	54	39	22	14	32	61	
夫の親と同居	313	112	42	34	29	16	10	22	48	
妻の親と同居	100	25	12	20	10	6	4	10	13	
両方の親と同居	1	1	-	-	-	-	-	-	-	
親と別居	563	140	71	54	40	27	34	81	116	
最も近い親と敷地内別居	46	22	3	2	2	1	1	6	9	
最も近い親と近居	393	91	55	43	27	23	22	59	73	
いずれの親とも遠居	124	27	13	9	11	3	11	16	34	
その他	49	10	5	2	5	2	5	7	13	
不詳	79	22	9	10	1	4	1	6	26	
妻の従業上の地位	1,419	423	166	139	100	61	60	152	318	
常勤	410	55	54	52	48	35	25	99	42	
パート	249	65	38	30	25	10	12	7	62	
自営・家族従業	334	206	25	9	6	1	2	2	83	
専業主婦	372	84	44	45	18	12	18	36	115	
その他	24	9	2	-	2	1	2	4	4	
不詳	30	4	3	3	1	2	1	4	12	

表47 有配偶女子年齢、居住地域、末子年齢、親との同別居、妻の従業上の地位、末子出産時、仕事の継続を可能にした条件別有配偶女子数

	合計	末子出産時、仕事の継続を可能にした条件(1位)													
		育児休業制度	介護休業制度	勤務時間の短縮	企業内保育所・託児所	職場の配置転換	業務形態の変更	保育所	保育所の時間延長	ベビーシッター	家事代行サービス	親・親族の支援	近隣の支援	老人ホーム等の入所施設	デイケアサービス
妻の年齢別	1,419	258	1	72	33	12	13	128	26	30	7	280	5	-	-
～24歳	2	-	-	-	-	-	-	-	-	-	-	-	-	-	-
25～29歳	39	9	-	-	2	-	1	6	-	-	-	8	-	-	-
30～34歳	112	23	-	5	8	2	2	13	5	2	-	24	-	-	-
35～39歳	163	48	-	9	3	1	1	17	3	3	-	29	-	-	-
40～44歳	163	33	-	9	4	2	2	17	2	4	1	32	1	-	-
45～49歳	194	48	-	10	4	1	5	19	4	7	2	43	1	-	-
50～54歳	232	35	-	15	4	4	-	21	5	2	1	49	-	-	-
55～59歳	179	26	-	12	4	1	-	14	3	4	1	33	2	-	-
60～64歳	128	17	-	-	2	1	-	7	3	7	1	24	1	-	-
65～69歳	89	8	1	6	1	-	2	5	3	1	1	14	-	-	-
70～74歳	67	8	-	3	1	-	-	3	1	-	-	12	-	-	-
75歳以上	51	3	-	3	-	-	-	6	-	-	-	12	-	-	-
居住地域区分	1,419	258	1	72	33	12	13	128	26	30	7	280	5	-	-
非人口集中地区	754	145	-	36	11	7	5	51	15	14	2	176	2	-	-
人口集中地区	665	113	1	36	22	5	8	77	11	16	5	104	3	-	-
10万人未満	241	40	-	16	6	2	6	26	8	2	-	41	3	-	-
20万人未満	81	13	-	5	3	-	-	13	1	3	1	10	-	-	-
50万人未満	197	44	-	11	8	2	2	16	1	4	1	34	-	-	-
100万人未満	60	6	1	1	2	-	-	7	1	2	2	9	-	-	-
200万人未満	37	4	-	1	-	-	-	10	-	3	-	3	-	-	-
200万人以上	49	6	-	2	3	1	-	5	-	2	1	7	-	-	-
末子年齢による区分	1,419	258	1	72	33	12	13	128	26	30	7	280	5	-	-
子どもあり	1,418	258	1	72	33	12	13	128	26	30	7	280	5	-	-
子どもと非同居	302	40	1	12	1	-	3	24	3	10	3	54	-	-	-
子どもと同居	1,115	217	-	60	32	12	10	104	23	20	4	226	5	-	-
18歳以上の子どもと同居	382	58	-	25	10	4	1	30	9	4	2	74	2	-	-
18歳未満の子どもをもつ	193	46	-	11	2	2	2	17	5	4	1	42	1	-	-
12歳未満の子どもをもつ	175	34	-	9	7	2	3	19	5	6	-	37	1	-	-
6歳未満の子どもをもつ	98	26	-	7	4	2	-	11	2	2	-	14	-	-	-
3歳未満の子どもをもつ	99	25	-	5	2	1	1	13	1	2	1	22	-	-	-
1歳未満の子どもをもつ	53	12	-	-	5	-	3	8	-	1	-	8	-	-	-
子どもなし	1	-	-	-	-	-	-	-	-	-	-	-	-	-	-
不詳	-	-	-	-	-	-	-	-	-	-	-	-	-	-	-
親との同別居	1,105	221	-	58	26	10	12	99	21	23	6	227	4	-	-
親と同居	414	87	-	19	7	4	5	25	5	6	3	121	2	-	-
夫の親と同居	313	63	-	16	6	2	4	19	3	5	1	86	2	-	-
妻の親と同居	100	24	-	3	1	2	1	6	2	1	2	35	-	-	-
両方の親と同居	1	-	-	-	-	-	-	-	-	-	-	-	-	-	-
親と別居	691	113	-	34	17	5	6	66	15	14	3	90	1	-	-
最も近い親と敷地内別居	46	7	-	4	-	-	1	10	-	1	-	9	-	-	-
最も近い親と近居	393	77	-	25	11	5	2	39	13	8	-	72	1	-	-
いずれの親とも遠居	124	29	-	5	6	-	3	17	2	5	3	9	-	-	-
その他	49	10	-	2	1	-	-	6	1	1	-	7	1	-	-
不詳	79	11	-	3	1	1	1	2	-	2	-	9	-	-	-
妻の従業上の地位	1,419	258	1	72	33	12	13	128	26	30	7	280	5	-	-
常勤	410	136	-	19	14	2	3	42	7	4	-	100	1	-	-
パート	249	42	-	12	7	4	2	15	6	6	-	39	2	-	-
自営・家族従業	334	16	-	26	1	3	2	40	8	9	3	85	1	-	-
専業主婦	372	55	1	13	9	3	5	24	4	9	4	52	1	-	-
その他	24	3	-	2	1	-	1	5	1	2	-	1	-	-	-
不詳	30	6	-	-	1	-	-	2	-	-	-	3	-	-	-

表47 有配偶女子年齢、居住地域、末子年齢、親との同別居、妻の従業上の地位、末子出産時、仕事の継続を可能にした条件別有配偶女子数(つづき)

	末子出産時、仕事の継続を可能にした条件(1位)								
	ショートステイサービス	ホームヘルプサービス	地域ボランティア	家賃・住替え費用の助成	住宅改造費用の助成	その他	特になし	該当なし	不詳
妻の年齢別	-	-	-	6	3	16	125	-	404
~24歳	-	-	-	-	-	-	-	-	2
25~29歳	-	-	-	-	-	-	1	-	12
30~34歳	-	-	-	1	-	-	5	-	22
35~39歳	-	-	-	-	1	3	14	-	31
40~44歳	-	-	-	-	-	4	18	-	34
45~49歳	-	-	-	1	-	-	11	-	38
50~54歳	-	-	-	-	1	4	12	-	79
55~59歳	-	-	-	2	1	2	22	-	52
60~64歳	-	-	-	-	-	1	10	-	54
65~69歳	-	-	-	1	-	2	12	-	35
70~74歳	-	-	-	1	-	-	10	-	28
75歳以上	-	-	-	-	-	-	10	-	17
居住地域区分	-	-	-	6	3	16	125	-	404
非人口集中地区	-	-	-	4	1	5	74	-	206
人口集中地区	-	-	-	2	2	11	51	-	198
10万人未満	-	-	-	1	1	3	20	-	66
20万人未満	-	-	-	-	-	2	7	-	23
50万人未満	-	-	-	1	-	2	12	-	59
100万人未満	-	-	-	-	1	-	5	-	23
200万人未満	-	-	-	-	-	2	4	-	10
200万人以上	-	-	-	-	-	2	3	-	17
末子年齢による区分	-	-	-	6	3	16	125	-	404
子どもあり	-	-	-	6	3	16	125	-	403
子ども非同居	-	-	-	2	1	3	31	-	114
子ども同居	-	-	-	4	2	13	94	-	289
18歳以上の子ども同居	-	-	-	2	-	6	33	-	122
18歳未満の子どもをもつ	-	-	-	-	-	1	13	-	46
12歳未満の子どもをもつ	-	-	-	1	-	6	12	-	33
6歳未満の子どもをもつ	-	-	-	-	-	-	9	-	21
3歳未満の子どもをもつ	-	-	-	-	-	-	9	-	17
1歳未満の子どもをもつ	-	-	-	-	1	-	1	-	14
子どもなし	-	-	-	-	-	-	-	-	1
不詳	-	-	-	-	-	-	-	-	-
親との同別居	-	-	-	4	2	14	85	-	293
親と同居	-	-	-	1	1	5	42	-	81
夫の親と同居	-	-	-	1	-	2	36	-	67
妻の親と同居	-	-	-	-	1	3	6	-	13
両方の親と同居	-	-	-	-	-	-	-	-	1
親と別居	-	-	-	2	1	9	33	-	154
最も近い親と敷地内別居	-	-	-	-	-	-	3	-	11
最も近い親と近居	-	-	-	2	1	7	25	-	105
いずれの親とも遠居	-	-	-	-	-	2	5	-	38
その他	-	-	-	1	-	-	3	-	16
不詳	-	-	-	-	-	-	7	-	42
妻の従業上の地位	-	-	-	6	3	16	125	-	404
常勤	-	-	-	2	-	4	19	-	57
パート	-	-	-	2	-	1	18	-	93
自営・家族従業	-	-	-	-	-	6	40	-	94
専業主婦	-	-	-	2	2	4	43	-	141
その他	-	-	-	-	1	-	1	-	6
不詳	-	-	-	-	-	1	4	-	13

表47 有配偶女子年齢、居住地域、末子年齢、親との同別居、妻の従業上の地位、末子出産時、仕事の継続を可能にした条件別有配偶女子数(つづき)

	合計	末子出産時、仕事の継続を可能にした条件(2位)													
		育児休業制度	介護休業制度	勤務時間の短縮	企業内保育所・託児所	職場の配置転換	業務形態の変更	保育所	保育所の時間延長	ベビーシッター	家事代行サービス	親・親族の支援	近隣の支援	老人ホーム等の入所施設	デイケアサービス
妻の年齢別	1,419	58	7	108	32	25	17	140	67	24	19	148	25	-	-
～24歳	2	-	-	-	-	-	-	-	-	-	-	-	-	-	-
25～29歳	39	2	-	3	2	3	2	4	1	-	-	3	-	-	-
30～34歳	112	14	-	10	1	6	2	20	4	3	1	8	-	-	-
35～39歳	163	9	-	19	7	5	3	16	9	2	-	26	2	-	-
40～44歳	163	5	-	10	3	5	2	19	11	3	2	20	1	-	-
45～49歳	194	9	-	21	3	1	3	24	15	5	4	30	2	-	-
50～54歳	232	9	1	18	6	2	1	20	14	4	3	24	7	-	-
55～59歳	179	5	3	13	3	1	2	14	5	3	3	10	6	-	-
60～64歳	128	3	2	8	3	-	-	7	4	1	3	9	3	-	-
65～69歳	89	1	-	3	-	-	-	6	1	2	1	11	1	-	-
70～74歳	67	1	1	2	3	-	-	5	2	1	1	3	1	-	-
75歳以上	51	-	-	1	1	-	-	5	1	-	1	4	2	-	-
居住地域区分	1,419	58	7	108	32	25	17	140	67	24	19	148	25	-	-
非人口集中地区	754	32	4	60	20	14	10	60	36	10	8	91	12	-	-
人口集中地区	665	26	3	48	12	11	7	80	31	14	11	57	13	-	-
10万人未満	241	7	2	16	4	3	-	31	12	3	2	24	2	-	-
20万人未満	81	6	-	6	3	-	-	7	7	2	3	7	-	-	-
50万人未満	197	6	1	17	4	5	2	30	7	5	2	13	9	-	-
100万人未満	60	3	-	3	-	2	2	7	1	2	2	4	1	-	-
200万人未満	37	2	-	2	1	-	2	1	2	1	1	6	1	-	-
200万人以上	49	2	-	4	-	1	1	4	2	1	1	3	-	-	-
末子年齢による区分	1,419	58	7	108	32	25	17	140	67	24	19	148	25	-	-
子どもあり	1,418	58	7	108	32	25	17	140	67	24	19	148	25	-	-
子どもと非同居	302	7	2	18	5	2	2	21	11	4	5	27	10	-	-
子どもと同居	1,115	51	5	90	27	23	15	119	56	20	14	120	15	-	-
18歳以上の子どもと同居	382	9	4	25	8	3	2	33	16	8	6	37	8	-	-
18歳未満の子どもをもつ	193	11	-	22	5	1	1	24	16	3	3	27	-	-	-
12歳未満の子どもをもつ	175	10	-	14	2	3	5	17	10	4	4	23	2	-	-
6歳未満の子どもをもつ	98	7	-	8	3	5	4	13	2	-	1	16	1	-	-
3歳未満の子どもをもつ	99	6	-	7	4	9	2	13	7	3	-	8	1	-	-
1歳未満の子どもをもつ	53	6	-	5	1	1	1	7	2	2	-	5	-	-	-
子どもなし	1	-	-	-	-	-	-	-	-	-	-	-	-	-	-
不詳	-	-	-	-	-	-	-	-	-	-	-	-	-	-	-
親との同別居	1,105	52	2	94	25	22	15	116	53	21	13	130	19	-	-
親と同居	414	18	1	44	11	12	6	38	18	4	6	51	5	-	-
夫の親と同居	313	12	1	34	6	5	3	27	11	4	5	41	2	-	-
妻の親と同居	100	6	-	10	5	7	3	11	7	-	1	10	3	-	-
両方の親と同居	1	-	-	-	-	-	-	-	-	-	-	-	-	-	-
親と別居	691	29	1	43	12	9	8	67	32	15	6	68	12	-	-
最も近い親と敷地内別居	46	2	-	3	2	-	2	3	7	-	-	10	1	-	-
最も近い親と同居	393	26	1	32	6	6	5	49	13	11	4	54	4	-	-
いずれの親とも遠居	124	1	-	8	4	3	1	15	12	4	2	4	7	-	-
その他	49	3	-	2	2	1	1	6	2	1	-	4	1	-	-
不詳	79	2	-	5	-	-	-	5	1	1	1	7	1	-	-
妻の従業上の地位	1,419	58	7	108	32	25	17	140	67	24	19	148	25	-	-
常勤	410	34	-	45	8	15	7	62	33	6	2	59	6	-	-
パート	249	8	1	18	12	3	3	28	6	3	-	20	2	-	-
自営・家族従業	334	2	2	18	3	2	3	29	16	10	8	29	8	-	-
専業主婦	372	14	4	21	9	5	3	17	10	5	8	30	7	-	-
その他	24	-	-	3	-	-	1	1	1	-	1	8	2	-	-
不詳	30	-	-	3	-	-	-	3	1	-	-	2	-	-	-

表47 有配偶女子年齢、居住地域、末子年齢、親との同別居、妻の従業上の地位、末子出産時、仕事の継続を可能にした条件別有配偶女子数(つづき)

	末子出産時、仕事の継続を可能にした条件(2位)								
	ショートステイサービス	ホームヘルプサービス	地域ボランティア	家賃・住替え費用の助成	住宅改造費用の助成	その他	特になし	該当なし	不詳
妻の年齢別	-	-	2	7	3	8	-	325	404
～24歳	-	-	-	-	-	-	-	-	2
25～29歳	-	-	-	1	-	-	-	6	12
30～34歳	-	-	-	-	1	1	-	19	22
35～39歳	-	-	-	-	-	-	-	34	31
40～44歳	-	-	-	2	1	1	-	44	34
45～49歳	-	-	-	1	1	2	-	35	38
50～54歳	-	-	-	1	-	1	-	42	79
55～59歳	-	-	1	2	-	1	-	55	52
60～64歳	-	-	1	-	-	-	-	30	54
65～69歳	-	-	-	-	-	1	-	23	35
70～74歳	-	-	-	-	-	1	-	18	28
75歳以上	-	-	-	-	-	-	-	19	17
居住地域区分	-	-	2	7	3	8	-	325	404
非人口集中地区	-	-	2	4	1	4	-	180	206
人口集中地区	-	-	-	3	2	4	-	145	198
10万人未満	-	-	-	3	-	2	-	64	66
20万人未満	-	-	-	-	-	1	-	16	23
50万人未満	-	-	-	-	1	-	-	36	59
100万人未満	-	-	-	-	1	-	-	9	23
200万人未満	-	-	-	-	-	-	-	8	10
200万人以上	-	-	-	-	-	1	-	12	17
末子年齢による区分	-	-	2	7	3	8	-	325	404
子どもあり	-	-	2	7	3	8	-	325	403
子どもと非同居	-	-	-	-	-	1	-	73	114
子どもと同居	-	-	2	7	3	7	-	252	289
18歳以上の子どもと同居	-	-	2	4	1	1	-	93	122
18歳未満の子どもをもつ	-	-	-	-	-	3	-	31	46
12歳未満の子どもをもつ	-	-	-	2	1	-	-	45	33
6歳未満の子どもをもつ	-	-	-	1	-	1	-	15	21
3歳未満の子どもをもつ	-	-	-	-	-	-	-	22	17
1歳未満の子どもをもつ	-	-	-	-	1	-	-	8	14
子どもなし	-	-	-	-	-	-	-	-	1
不詳	-	-	-	-	-	-	-	-	-
親との同別居	-	-	1	6	3	7	-	233	293
親と同居	-	-	1	2	-	3	-	113	81
夫の親と同居	-	-	1	2	-	2	-	90	67
妻の親と同居	-	-	-	-	-	1	-	23	13
両方の親と同居	-	-	-	-	-	-	-	-	1
親と別居	-	-	-	4	1	3	-	99	154
最も近い親と敷地内別居	-	-	-	-	-	-	-	5	11
最も近い親と同居	-	-	-	2	-	2	-	73	105
いずれの親とも遠居	-	-	-	2	1	1	-	21	38
その他	-	-	-	-	2	-	-	8	16
不詳	-	-	-	-	-	1	-	13	42
妻の従業上の地位	-	-	2	7	3	8	-	325	404
常勤	-	-	-	2	2	4	-	68	57
パート	-	-	1	2	1	2	-	46	93
自営・家族従業	-	-	1	2	-	-	-	107	94
専業主婦	-	-	-	1	-	2	-	95	141
その他	-	-	-	-	-	-	-	1	6
不詳	-	-	-	-	-	-	-	8	13

表47 有配偶女子年齢、居住地域、末子年齢、親との同別居、妻の従業上の地位、末子出産時、仕事の継続を可能にした条件別有配偶女子数(つづき)

	合計	末子出産時、仕事の継続を可能にした条件(3位)													
		育児休業制度	介護休業制度	勤務時間の短縮	企業内保育所・託児所	職場の配置転換	業務形態の変更	保育所	保育所の時間延長	ベビーシッター	家事代行サービス	親・親族の支援	近隣の支援	老人ホーム等の入所施設	デイケアサービス
妻の年齢別	1,419	31	2	56	30	14	20	74	65	10	22	98	24	-	-
～24歳	2	-	-	-	-	-	-	-	-	-	-	-	-	-	-
25～29歳	39	3	-	2	1	-	1	4	-	-	-	5	-	-	-
30～34歳	112	3	1	6	1	-	2	11	7	-	1	10	-	-	-
35～39歳	163	5	-	10	7	3	6	14	8	-	3	13	2	-	-
40～44歳	163	3	-	8	5	2	1	4	11	2	3	11	2	-	-
45～49歳	194	9	-	6	5	3	2	15	15	1	3	18	4	-	-
50～54歳	232	3	-	6	6	4	5	4	11	1	5	19	8	-	-
55～59歳	179	4	-	7	3	1	1	11	6	2	4	8	2	-	-
60～64歳	128	1	-	4	2	1	-	8	3	1	1	7	2	-	-
65～69歳	89	-	1	5	-	-	1	2	3	1	-	4	2	-	-
70～74歳	67	-	-	2	-	-	1	1	1	-	1	2	2	-	-
75歳以上	51	-	-	-	-	-	-	-	-	2	1	1	-	-	-
居住地域区分	1,419	31	2	56	30	14	20	74	65	10	22	98	24	-	-
非人口集中地区	754	15	2	30	16	10	15	39	26	3	9	38	14	-	-
人口集中地区	665	16	-	26	14	4	5	35	39	7	13	60	10	-	-
10万人未満	241	7	-	9	4	-	2	11	15	3	2	18	3	-	-
20万人未満	81	-	-	4	2	1	1	5	3	-	3	11	3	-	-
50万人未満	197	6	-	7	4	2	2	13	13	2	6	17	3	-	-
100万人未満	60	1	-	3	1	-	-	4	3	2	2	3	-	-	-
200万人未満	37	2	-	3	3	-	-	-	1	-	-	6	-	-	-
200万人以上	49	-	-	-	-	1	-	2	4	-	-	5	1	-	-
末子年齢による区分	1,419	31	2	56	30	14	20	74	65	10	22	98	24	-	-
子どもあり	1,418	31	2	56	30	14	20	74	65	10	22	98	24	-	-
子どもと非同居	302	2	1	8	4	3	2	8	12	3	5	14	8	-	-
子どもと同居	1,115	29	1	48	26	11	18	66	53	7	17	84	16	-	-
18歳以上の子どもと同居	382	7	-	10	9	4	6	13	11	4	6	28	8	-	-
18歳未満の子どもをもつ	193	5	-	9	6	1	4	20	12	-	3	18	3	-	-
12歳未満の子どもをもつ	175	8	-	12	3	2	5	8	10	1	3	9	2	-	-
6歳未満の子どもをもつ	98	1	-	3	4	-	-	6	9	-	1	11	1	-	-
3歳未満の子どもをもつ	99	3	-	7	4	2	3	6	3	-	1	12	1	-	-
1歳未満の子どもをもつ	53	3	1	2	-	1	-	8	3	-	1	4	-	-	-
子どもなし	1	-	-	-	-	-	-	-	-	-	-	-	-	-	-
不詳	-	-	-	-	-	-	-	-	-	-	-	-	-	-	-
親との同別居	1,105	29	1	46	24	11	18	66	58	8	17	82	17	-	-
親と同居	414	12	-	18	10	3	7	25	24	2	5	30	6	-	-
夫の親と同居	313	9	-	13	7	2	6	15	15	1	4	21	4	-	-
妻の親と同居	100	3	-	5	3	1	1	10	9	1	1	9	2	-	-
両方の親と同居	1	-	-	-	-	-	-	-	-	-	-	-	-	-	-
親と別居	691	17	-	19	13	5	10	32	29	6	12	49	10	-	-
最も近い親と敷地内別居	46	1	-	2	-	-	1	3	1	-	2	5	1	-	-
最も近い親と同居	393	11	-	14	10	4	7	27	20	3	9	30	7	-	-
いずれの親とも遠居	124	5	-	3	3	1	2	2	8	3	1	14	2	-	-
その他	49	-	1	4	-	2	-	5	4	-	-	1	-	-	-
不詳	79	-	-	5	1	1	1	4	1	-	-	2	1	-	-
妻の従業上の地位	1,419	31	2	56	30	14	20	74	65	10	22	98	24	-	-
常勤	410	22	1	23	13	7	7	37	30	5	6	45	4	-	-
パート	249	4	-	8	8	2	4	13	9	1	1	15	4	-	-
自営・家族従業	334	3	-	8	3	-	2	8	12	1	9	18	10	-	-
専業主婦	372	2	1	14	5	4	4	14	14	3	6	15	5	-	-
その他	24	-	-	3	1	1	2	-	-	-	-	2	1	-	-
不詳	30	-	-	-	-	-	1	2	-	-	-	3	-	-	-

表47 有配偶女子年齢、居住地域、末子年齢、親との同別居、妻の従業上の地位、末子出産時、仕事の継続を可能にした条件別有配偶女子数(つづき)

	末子出産時、仕事の継続を可能にした条件(3位)								
	ショートステイサービス	ホームヘルプサービス	地域ボランティア	家賃・住替え費用の助成	住宅改造費用の助成	その他	特になし	該当なし	不詳
妻の年齢別	-	-	4	7	6	21	-	531	404
～24歳	-	-	-	-	-	-	-	-	2
25～29歳	-	-	-	-	1	-	-	10	12
30～34歳	-	-	2	-	-	6	-	40	22
35～39歳	-	-	1	-	-	3	-	57	31
40～44歳	-	-	-	1	2	1	-	73	34
45～49歳	-	-	-	1	2	3	-	69	38
50～54歳	-	-	-	1	-	2	-	78	79
55～59歳	-	-	-	2	1	2	-	73	52
60～64歳	-	-	1	-	-	2	-	41	54
65～69歳	-	-	-	1	-	-	-	34	35
70～74歳	-	-	-	-	-	-	-	29	28
75歳以上	-	-	-	1	-	2	-	27	17
居住地域区分	-	-	4	7	6	21	-	531	404
非人口集中地区	-	-	3	4	4	11	-	309	206
人口集中地区	-	-	1	3	2	10	-	222	198
10万人未満	-	-	-	1	1	3	-	96	66
20万人未満	-	-	1	-	-	1	-	23	23
50万人未満	-	-	-	1	1	3	-	58	59
100万人未満	-	-	-	-	-	2	-	16	23
200万人未満	-	-	-	1	-	1	-	10	10
200万人以上	-	-	-	-	-	-	-	19	17
末子年齢による区分	-	-	4	7	6	21	-	531	404
子どもあり	-	-	4	7	6	21	-	531	403
子どもと非同居	-	-	1	2	-	4	-	111	114
子どもと同居	-	-	3	5	6	17	-	419	289
18歳以上の子どもと同居	-	-	-	2	3	6	-	143	122
18歳未満の子どもをもつ	-	-	-	3	1	-	-	62	46
12歳未満の子どもをもつ	-	-	-	-	1	3	-	75	33
6歳未満の子どもをもつ	-	-	1	-	1	2	-	37	21
3歳未満の子どもをもつ	-	-	1	-	-	3	-	36	17
1歳未満の子どもをもつ	-	-	1	-	-	2	-	13	14
子どもなし	-	-	-	-	-	-	-	-	1
不詳	-	-	-	-	-	-	-	-	-
親との同別居	-	-	4	6	6	17	-	402	293
親と同居	-	-	-	3	3	3	-	180	81
夫の親と同居	-	-	-	3	2	3	-	141	67
妻の親と同居	-	-	-	-	1	2	-	39	13
両方の親と同居	-	-	-	-	-	-	-	-	1
親と別居	-	-	3	1	3	9	-	222	212
最も近い親と敷地内別居	-	-	-	-	-	-	-	19	11
最も近い親と同居	-	-	2	-	2	8	-	134	105
いずれの親とも遠居	-	-	1	1	1	1	-	38	38
その他	-	-	-	-	-	2	-	14	16
不詳	-	-	1	2	-	1	-	17	42
妻の従業上の地位	-	-	4	7	6	21	-	531	404
常勤	-	-	1	1	3	8	-	140	57
パート	-	-	1	-	1	4	-	81	93
自営・家族従業	-	-	1	2	1	4	-	158	94
専業主婦	-	-	1	4	1	4	-	134	141
その他	-	-	-	-	-	1	-	7	6
不詳	-	-	-	-	-	-	-	11	13

表48 有配偶女子年齢、居住地域、末子年齢、親との同別居、妻の従業上の地位、末子出産時に経験した出来事別有配偶女子数<複数回答>

	合計	末子出産時に経験した出来事									
		夫が仕事を退職した	夫が仕事を休業した	家を改造した	親の近くへ引越した	親の家へ同居した	親が自分の家の近くへ引越してきた	親を呼び寄せて同居した	新しく家を用意して親と同居した	職場の近くへ引越した	不詳
妻の年齢別	5,582	32	15	79	73	56	7	12	40	27	5,267
～24歳	13	-	-	-	-	1	-	-	-	1	11
25～29歳	125	1	2	3	3	4	-	-	1	4	108
30～34歳	393	3	3	7	10	3	-	-	2	4	364
35～39歳	535	4	2	11	14	10	2	-	3	-	492
40～44歳	600	3	1	3	13	7	1	1	5	2	564
45～49歳	664	6	1	6	7	8	1	-	5	3	630
50～54歳	929	3	4	10	7	12	-	5	12	3	879
55～59歳	701	4	2	15	8	8	-	1	7	7	654
60～64歳	578	4	-	9	5	2	2	-	1	2	556
65～69歳	448	2	-	8	1	1	-	4	2	1	431
70～74歳	349	2	-	5	4	-	-	1	1	-	336
75歳以上	247	-	-	2	1	-	1	-	1	-	242
居住地域区分	5,582	32	15	79	73	56	7	12	40	27	5,267
非人口集中地区	2,444	13	3	42	27	30	4	6	13	12	2,312
人口集中地区	3,138	19	12	37	46	26	3	6	27	15	2,955
10万人未満	841	5	-	12	12	6	1	1	7	4	793
20万人未満	456	2	3	2	12	1	-	-	4	1	432
50万人未満	1,011	7	6	12	12	10	1	2	11	5	949
100万人未満	344	3	2	4	3	4	-	1	3	3	321
200万人未満	202	-	-	3	2	2	-	1	1	-	193
200万人以上	284	2	1	4	5	3	1	1	1	2	267
末子年齢による区分	5,582	32	15	79	73	56	7	12	40	27	5,267
子どもあり	5,577	32	15	79	73	56	7	12	40	27	5,262
子どもと非同居	1,407	9	-	19	8	10	3	6	7	5	1,345
子どもと同居	4,161	23	15	60	65	46	4	6	33	22	3,908
18歳以上の子どもと同居	1,593	10	7	24	18	12	-	2	14	7	1,510
18歳未満の子どもをもつ	671	4	-	5	9	8	-	-	4	2	640
12歳未満の子どもをもつ	642	5	2	9	19	9	2	2	8	4	584
6歳未満の子どもをもつ	352	2	-	7	6	4	2	-	2	2	329
3歳未満の子どもをもつ	304	-	3	4	10	5	-	-	2	2	280
1歳未満の子どもをもつ	155	1	3	2	2	5	-	-	-	4	139
子どもなし	4	-	-	-	-	-	-	-	-	-	4
不詳	1	-	-	-	-	-	-	-	-	-	1
親との同別居	4,321	24	14	62	61	55	6	6	33	25	4,058
親と同居	1,186	3	1	24	4	32	3	-	23	2	1,101
夫の親と同居	871	2	1	19	3	23	2	-	17	2	808
妻の親と同居	313	1	-	5	1	9	1	-	6	-	291
両方の親と同居	2	-	-	-	-	-	-	-	-	-	2
親と別居	2,314	15	10	32	52	18	2	5	9	20	2,165
最も近い親と数地内別居	166	2	-	6	4	7	-	-	1	-	151
最も近い親と近居	1,396	12	7	20	43	8	2	3	4	16	1,288
いずれの親とも遠居	752	1	3	6	5	3	-	2	4	4	726
その他	275	1	2	1	3	2	-	-	1	1	264
不詳	546	5	1	5	2	3	1	1	-	2	528
妻の従業上の地位	5,582	32	15	79	73	56	7	12	40	27	5,267
常勤	744	11	2	12	11	12	-	2	4	7	689
パート	1,213	6	3	14	18	19	3	1	12	4	1,141
自営・家族従業	838	5	1	13	7	10	1	1	6	4	793
専業主婦	2,492	10	9	36	36	13	3	8	15	12	2,359
その他	84	-	-	2	-	-	-	-	2	-	78
不詳	211	-	-	2	1	-	-	-	1	-	207

表49 有配偶女子年齢、居住地域、末子年齢、親との同別居、妻の従業上の地位、将来、末子出産時の仕事の継続の意志の有無別有配偶女子数

	合 計	将来、末子出産時の仕事 の継続の意志		
		仕 事 を し た い	仕 事 を し な い	不 詳
妻の年齢別	921	272	319	330
～24歳	49	16	20	13
25～29歳	165	52	74	39
30～34歳	203	71	89	43
35～39歳	140	56	48	36
40～44歳	98	34	30	34
45～49歳	63	18	14	31
50～54歳	65	17	11	37
55～59歳	38	4	8	26
60～64歳	38	1	8	29
65～69歳	29	・	7	22
70～74歳	23	1	7	15
75歳以上	10	2	3	5
居住地域区分	921	272	319	330
非人口集中地区	249	79	65	105
人口集中地区	672	193	254	225
10万人未満	114	32	38	44
20万人未満	127	33	56	38
50万人未満	190	55	67	68
100万人未満	110	34	42	34
200万人未満	53	13	20	20
200万人以上	78	26	31	21
末子年齢による区分	921	272	319	330
子どもあり	549	141	170	238
子ども非同居	80	7	19	54
子ども同居	467	133	151	183
18歳以上の子ども同居	83	18	18	47
18歳未満の子どもをもつ	46	10	5	31
12歳未満の子どもをもつ	62	22	17	23
6歳未満の子どもをもつ	84	29	29	26
3歳未満の子どもをもつ	103	32	46	25
1歳未満の子どもをもつ	76	20	34	22
子どもなし	369	130	148	91
不詳	3	1	1	1
親との同別居	833	264	294	275
親同居	114	46	23	45
夫の親同居	86	35	20	31
妻の親同居	28	11	3	14
両方の親同居	・	・	・	・
親と別居	645	201	255	189
最も近い親と敷地内別居	18	8	6	4
最も近い親と近居	429	131	167	131
いずれの親とも遠居	198	62	82	54
その他	31	10	8	13
不詳	43	7	8	28
妻の従業上の地位	921	272	319	330
常勤	194	97	44	53
パート	195	63	56	76
自営・家族従業	63	25	10	28
専業主婦	440	78	201	161
その他	16	7	5	4
不詳	13	2	3	8

表50 有配偶女子年齢、居住地域、末子年齢、親との同別居、妻の従業上の地位、末子小学校入学経験の有無別有配偶女子数

	合 計	末子小学校入学経験の有無		
		経 験 あ り	経 験 な し	不 詳
妻の年齢別	7,771	5,464	1,504	803
～24歳	98	-	64	34
25～29歳	398	7	284	107
30～34歳	781	83	506	192
35～39歳	825	340	357	128
40～44歳	806	625	122	59
45～49歳	804	732	44	28
50～54歳	1,137	1,038	43	56
55～59歳	860	805	16	39
60～64歳	717	653	21	43
65～69歳	570	507	17	46
70～74歳	458	403	17	38
75歳以上	317	271	13	33
居住地域区分	7,771	5,464	1,504	803
非人口集中地区	3,131	2,367	472	292
人口集中地区	4,640	3,097	1,032	511
10万人未満	1,120	815	199	106
20万人未満	721	433	204	84
50万人未満	1,474	997	307	170
100万人未満	563	338	157	68
200万人未満	308	200	66	42
200万人以上	454	314	99	41
末子年齢による区分	7,771	5,464	1,504	803
子どもあり	6,991	5,463	1,092	436
子どもと非同居	1,694	1,624	39	31
子どもと同居	5,251	3,832	1,053	366
18歳以上の子どもと同居	1,841	1,795	29	17
18歳未満の子どもをもつ	797	787	8	2
12歳未満の子どもをもつ	804	764	34	6
6歳未満の子どもをもつ	509	-	392	117
3歳未満の子どもをもつ	498	-	362	136
1歳未満の子どもをもつ	298	-	219	79
子どもなし	714	1	408	305
不詳	66	-	4	62
親との同別居	6,201	4,025	1,447	729
親と同居	1,465	1,064	263	138
夫の親と同居	1,067	783	187	97
妻の親と同居	396	279	76	41
両方の親と同居	2	2	-	-
親と別居	3,573	2,074	1,083	416
最も近い親と敷地内別居	212	141	52	19
最も近い親と近居	2,217	1,197	740	280
いずれの親とも遠居	1,144	736	291	117
その他	375	278	51	46
不詳	788	609	50	129
妻の従業上の地位	7,771	5,464	1,504	803
常勤	1,129	709	316	104
パート	1,610	1,216	264	130
自営・家族従業	1,021	845	102	74
専業主婦	3,600	2,385	780	435
その他	126	84	24	18
不詳	285	225	18	42

表51 有配偶女子年齢、居住地域、末子年齢、親との同別居、妻の従業上の地位、末子小学校入学時の仕事の継続別有配偶女子数

	合計	末子小学校入学時の仕事の継続								
		変わらない／無職（学生）	変わらない／無職（専業主婦）	変わらない／無職（その他）	を続けた	変わらない／していた仕事をやめた	変わった／していた仕事をやめた	変わった／転職した	変わった／就職した	変わった／その他
妻の年齢別	5,464	14	1,340	86	990	60	92	435	81	2,366
～24歳	7	-	1	-	-	-	-	-	1	5
25～29歳	83	-	21	1	19	2	4	10	-	26
30～34歳	340	1	89	1	83	5	15	59	6	81
35～39歳	625	4	200	4	150	4	13	66	14	170
40～44歳	732	3	212	16	171	10	10	89	9	212
45～49歳	1,038	2	265	16	180	16	23	84	17	435
50～54歳	805	2	198	16	129	9	14	60	15	362
55～59歳	653	-	149	10	88	6	6	39	5	350
60～64歳	507	-	105	10	62	7	5	17	8	293
65～69歳	403	2	65	7	58	1	2	9	4	255
70～74歳	271	-	35	5	50	-	-	2	2	177
75歳以上										
居住地域区分	5,464	14	1,340	86	990	60	92	435	81	2,366
非人口集中地区	2,367	3	400	39	551	21	47	191	42	1,073
人口集中地区	3,097	11	940	47	439	39	45	244	39	1,293
10万人未満	815	1	206	10	154	14	16	72	11	331
20万人未満	433	2	143	5	49	4	4	26	6	194
50万人未満	997	4	337	16	139	13	14	75	13	386
100万人未満	338	3	101	4	43	4	4	32	4	143
200万人未満	200	1	61	4	17	1	4	17	4	91
200万人以上	314	-	92	8	37	3	3	22	1	148
末子年齢による区分	5,464	14	1,340	86	990	60	92	435	81	2,366
子どもあり	5,463	14	1,340	86	990	60	92	435	81	2,365
子どもと非同居	1,624	4	337	29	233	16	17	94	14	880
子どもと同居	3,832	10	1,000	56	756	44	75	341	67	1,483
18歳以上の子どもと同居	1,795	3	449	27	286	23	31	131	36	809
18歳未満の子どもをもつ	787	3	254	12	185	6	13	87	9	218
12歳未満の子どもをもつ	764	4	224	8	190	11	25	101	16	185
6歳未満の子どもをもつ	-	-	-	-	-	-	-	-	-	-
3歳未満の子どもをもつ	-	-	-	-	-	-	-	-	-	-
1歳未満の子どもをもつ	-	-	-	-	-	-	-	-	-	-
子どもなし	1	-	-	-	-	-	-	-	-	1
不詳	-	-	-	-	-	-	-	-	-	-
親との同別居	4,025	12	1,014	57	749	47	74	367	59	1,646
親と同居	1,064	4	220	14	304	17	29	106	16	354
夫の親と同居	783	4	149	12	236	12	20	91	12	247
妻の親と同居	279	-	71	2	68	5	9	15	4	105
両方の親と同居	2	-	-	-	-	-	-	-	-	2
親と別居	1,074	8	672	32	358	21	40	217	32	694
最も近い親と敷地内別居	141	1	36	4	31	2	5	16	3	43
最も近い親と近居	1,197	3	367	14	244	10	23	132	15	389
いずれの親とも遠居	736	4	269	14	83	9	12	69	14	262
その他	278	-	61	7	33	3	4	17	4	149
不詳	609	-	61	4	54	6	1	27	7	449
妻の従業上の地位	5,464	14	1,340	86	990	60	92	435	81	2,366
常勤	709	-	60	8	296	4	24	80	5	232
パート	1,216	-	316	20	177	21	36	197	23	426
自営・家族従業	845	1	105	6	263	10	12	32	30	386
専業主婦	2,385	12	816	49	204	24	17	106	19	1,138
その他	84	-	22	-	19	-	1	10	2	30
不詳	225	1	21	3	31	1	2	10	2	154

表52 有配偶女子年齢、居住地域、末子年齢、親との同別居、妻の従業上の地位、末子小学校入学前の従業上の地位別有配偶女子数

	合 計	末子小学校入学前の従業上の地位					
		常 雇 の 一 般 雇 用 者	パ ー ト ・ ア ル バ イ ト	嘱 託 ・ 派 遣 社 員	自 営 業 主	家 族 従 業 者	不 詳
妻の年齢別	1,658	511	558	27	80	295	187
～24歳	-	-	-	-	-	-	-
25～29歳	1	-	1	-	-	-	-
30～34歳	35	11	17	2	1	1	3
35～39歳	168	41	94	4	4	9	16
40～44歳	247	68	100	9	10	39	21
45～49歳	289	109	102	3	14	28	33
50～54歳	320	109	115	1	9	54	32
55～59歳	227	71	72	1	10	46	27
60～64歳	144	51	32	3	10	31	17
65～69歳	99	22	17	3	9	29	19
70～74歳	74	20	5	1	8	31	9
75歳以上	54	9	3	-	5	27	10
居住地域区分	1,658	511	558	27	80	295	187
非人口集中地区	852	292	244	9	31	181	95
人口集中地区	806	219	314	18	49	114	92
10万人未満	267	82	91	6	12	41	35
20万人未満	89	25	36	2	3	13	10
50万人未満	254	73	100	5	14	32	30
100万人未満	87	15	43	3	9	8	9
200万人未満	43	9	17	2	5	8	2
200万人以上	66	15	27	-	6	12	6
末子年齢による区分	1,658	511	558	27	80	295	187
子どもあり	1,658	511	558	27	80	295	187
子どもと非同居	374	119	92	5	29	81	48
子どもと同居	1,283	391	466	22	51	214	139
18歳以上の子どもと同居	507	164	168	5	19	93	58
18歳未満の子どもをもつ	300	98	118	2	14	43	25
12歳未満の子どもをもつ	343	89	159	14	13	32	36
6歳未満の子どもをもつ	-	-	-	-	-	-	-
3歳未満の子どもをもつ	-	-	-	-	-	-	-
1歳未満の子どもをもつ	-	-	-	-	-	-	-
子どもなし	-	-	-	-	-	-	-
不詳	-	-	-	-	-	-	-
親との同別居	1,296	417	477	22	54	183	143
親と同居	472	177	130	7	17	84	57
夫の親と同居	371	134	107	3	11	70	46
妻の親と同居	101	43	23	4	6	14	11
両方の親と同居	-	-	-	-	-	-	-
親と別居	668	192	294	11	26	76	69
最も近い親と敷地内別居	57	13	24	2	2	6	10
最も近い親と近居	424	126	179	7	16	58	38
いずれの親とも遠居	187	53	91	2	8	12	21
その他	61	21	22	1	2	9	6
不詳	95	27	31	3	9	14	11
妻の従業上の地位	1,658	511	558	27	80	295	187
常勤	409	304	55	3	4	8	35
パート	454	50	337	3	7	11	46
自営・家族従業	347	19	27	1	48	213	39
専業主婦	370	117	122	5	19	51	56
その他	32	7	7	14	2	2	-
不詳	46	14	10	1	-	10	11

表53 有配偶女子年齢、居住地域、末子年齢、親との同別居、妻の従業上の地位、末子小学校入学前の仕事の種類別有配偶女子数

	合計	末子小学校入学前の仕事の種類									
		専門・技術	管理	事務	販売	サービス	農林業	生産工程・技能工	労務・単純作業	その他	不詳
妻の年齢別	1,658	294	3	292	162	239	110	203	94	57	204
～24歳	-	-	-	-	-	-	-	-	-	-	-
25～29歳	1	1	-	-	-	-	-	-	-	-	-
30～34歳	35	4	-	6	1	11	-	3	3	-	7
35～39歳	168	36	-	34	21	29	1	17	10	4	16
40～44歳	247	58	-	55	20	41	7	21	12	8	25
45～49歳	289	59	-	61	26	37	9	30	17	13	37
50～54歳	320	56	1	52	39	46	14	52	15	9	36
55～59歳	227	26	1	36	26	40	4	36	14	12	32
60～64歳	144	27	-	26	14	18	10	17	8	6	18
65～69歳	99	13	1	11	10	8	15	18	5	2	16
70～74歳	74	8	-	9	5	7	21	6	8	2	8
75歳以上	54	6	-	2	-	2	29	3	2	1	9
居住地域区分	1,658	294	3	292	162	239	110	203	94	57	204
非人口集中地区	852	130	1	133	67	88	98	134	62	32	107
人口集中地区	806	164	2	159	95	151	12	69	32	25	97
10万人未満	267	55	-	49	21	48	8	27	8	14	37
20万人未満	89	23	1	19	9	9	1	12	7	1	7
50万人未満	254	55	-	52	32	48	3	20	10	7	27
100万人未満	87	12	-	19	16	19	-	5	3	1	12
200万人未満	43	7	1	9	8	11	-	2	1	-	4
200万人以上	66	12	-	11	9	16	-	3	3	2	10
末子年齢による区分	1,658	294	3	292	162	239	110	203	94	57	204
子どもあり	1,658	294	3	292	162	239	110	203	94	57	204
子どもと非同居	374	65	2	72	37	39	32	50	22	12	43
子どもと同居	1,283	228	1	220	125	200	78	153	72	45	161
18歳以上の子どもと同居	507	73	-	81	55	71	31	79	28	22	67
18歳未満の子どもをもつ	300	62	1	62	28	53	9	29	16	12	28
12歳未満の子どもをもつ	343	82	-	67	33	61	5	25	19	7	44
6歳未満の子どもをもつ	-	-	-	-	-	-	-	-	-	-	-
3歳未満の子どもをもつ	-	-	-	-	-	-	-	-	-	-	-
1歳未満の子どもをもつ	-	-	-	-	-	-	-	-	-	-	-
子どもなし	-	-	-	-	-	-	-	-	-	-	-
不詳	-	-	-	-	-	-	-	-	-	-	-
親との同別居	1,296	244	2	252	123	203	50	153	72	44	153
親と同居	472	75	1	89	37	61	25	77	32	16	59
夫の親と同居	371	56	1	64	33	45	21	65	28	9	49
妻の親と同居	101	19	-	25	4	16	4	12	4	7	10
両方の親と同居	-	-	-	-	-	-	-	-	-	-	-
親と別居	668	141	1	140	74	110	15	57	34	21	75
最も近い親と敷地内別居	57	9	-	10	4	13	1	6	4	3	7
最も近い親と同居	424	84	1	94	52	64	13	36	21	14	45
いずれの親とも遠居	187	48	-	36	18	33	1	15	9	4	23
その他	61	10	-	11	6	14	1	6	2	2	9
不詳	95	18	-	12	6	18	9	13	4	5	10
妻の従業上の地位	1,658	294	3	292	162	239	110	203	94	57	204
常勤	409	134	1	103	24	34	3	54	10	10	36
パート	454	61	-	76	56	86	3	60	45	21	46
自営・家族従業	347	24	2	44	42	59	68	24	10	9	65
専業主婦	370	54	-	58	36	54	29	56	23	14	46
その他	32	13	-	3	2	4	-	5	2	1	2
不詳	46	8	-	8	2	2	7	4	4	2	9

表54 有配偶女子年齢、居住地域、末子年齢、親との同別居、妻の従業上の地位、末子小学校入学前の従業先規模別有配偶女子数

	合 計	末子小学校入学前の従業先規模							
		1 〃 9 人	1 0 〃 2 9 人	3 0 〃 9 人	1 0 〃 2 9 人	3 0 〃 9 人	1 0 〃 0 人 以上	官 公 庁	不 詳
妻の年齢別	1,658	479	256	242	135	76	82	143	245
～24歳	-	-	-	-	-	-	-	-	-
25～29歳	1	1	-	-	-	-	-	-	-
30～34歳	35	6	5	4	5	1	4	2	8
35～39歳	168	33	30	34	17	13	10	17	14
40～44歳	247	70	36	41	27	13	14	22	24
45～49歳	289	76	41	49	25	9	15	36	38
50～54歳	320	92	64	46	23	19	16	23	37
55～59歳	227	82	37	32	15	8	9	15	29
60～64歳	144	41	18	20	11	7	9	13	25
65～69歳	99	27	15	9	10	4	2	6	26
70～74歳	74	29	7	4	2	2	2	6	22
75歳以上	54	22	3	3	-	-	1	3	22
居住地域区分	1,658	479	256	242	135	76	82	143	245
非人口集中地区	852	251	139	123	75	36	29	62	137
人口集中地区	806	228	117	119	60	40	53	81	108
10万人未満	267	72	45	29	19	16	14	32	40
20万人未満	89	29	13	16	8	5	7	5	6
50万人未満	254	72	32	42	18	9	19	28	34
100万人未満	87	23	11	16	7	5	4	7	14
200万人未満	43	14	6	5	2	2	6	4	4
200万人以上	66	18	10	11	6	3	3	5	10
末子年齢による区分	1,658	479	256	242	135	76	82	143	245
子どもあり	1,658	479	256	242	135	76	82	143	245
子どもと非同居	374	122	57	42	28	15	15	33	62
子どもと同居	1,283	357	199	199	107	61	67	110	183
18歳以上の子どもと同居	507	147	82	75	36	22	31	41	73
18歳未満の子どもをもつ	300	81	52	50	31	10	15	29	32
12歳未満の子どもをもつ	343	83	51	60	32	24	18	36	39
6歳未満の子どもをもつ	-	-	-	-	-	-	-	-	-
3歳未満の子どもをもつ	-	-	-	-	-	-	-	-	-
1歳未満の子どもをもつ	-	-	-	-	-	-	-	-	-
子どもなし	-	-	-	-	-	-	-	-	-
不詳	-	-	-	-	-	-	-	-	-
親との同別居	1,296	348	212	215	110	59	71	117	164
親と同居	472	141	78	79	42	21	20	32	59
夫の親と同居	371	117	63	54	34	17	15	24	47
妻の親と同居	101	24	15	25	8	4	5	8	12
両方の親と同居	-	-	-	-	-	-	-	-	-
親と別居	668	167	109	115	59	29	40	74	75
最も近い親と敷地内別居	57	15	7	11	3	5	1	6	9
最も近い親と近居	424	110	75	71	40	18	23	47	40
いずれの親とも遠居	187	42	27	33	16	6	16	21	26
その他	61	12	13	8	6	2	6	5	9
不詳	95	28	12	13	3	7	5	6	21
妻の従業上の地位	1,658	479	256	242	135	76	82	143	245
常勤	409	56	64	62	57	25	25	84	36
パート	454	101	91	96	45	23	33	16	49
自営・家族従業	347	210	30	12	6	1	4	1	83
専業主婦	370	93	59	64	22	20	18	29	65
その他	32	9	4	2	4	4	1	7	1
不詳	46	10	8	6	1	3	1	6	11

表55 有配偶女子年齢、居住地域、末子年齢、親との同別居、妻の従業上の地位、末子小学校入学時、仕事の継続を可能にした条件別有配偶女子数

	合計	末子小学校入学時、仕事の継続を可能にした条件(1位)													
		育児休業制度	介護休業制度	勤務時間の短縮	企業内保育所・託児所	職場の配置転換	業務形態の変更	保育所	保育所の時間延長	ベビーシッター	家事代行サービス	親・親族の支援	近隣の支援	老人ホーム等の入所施設	デイケアサービス
妻の年齢別	1,658	-	-	178	-	18	29	-	-	15	30	483	26	2	-
～24歳	-	-	-	-	-	-	-	-	-	-	-	-	-	-	-
25～29歳	1	-	-	-	-	-	-	-	-	-	1	-	-	-	-
30～34歳	35	-	-	4	-	-	-	-	-	-	9	-	-	-	-
35～39歳	168	-	-	25	-	-	4	-	-	1	2	49	7	1	-
40～44歳	247	-	-	19	-	1	5	-	-	2	1	83	2	-	-
45～49歳	289	-	-	32	-	4	7	-	-	4	9	88	3	-	-
50～54歳	320	-	-	38	-	7	4	-	-	1	4	96	4	-	-
55～59歳	227	-	-	27	-	2	4	-	-	2	6	61	5	-	-
60～64歳	144	-	-	16	-	2	2	-	-	3	4	32	4	-	-
65～69歳	99	-	-	10	-	1	3	-	-	1	3	26	-	1	-
70～74歳	74	-	-	4	-	1	-	-	-	-	-	24	-	-	-
75歳以上	54	-	-	3	-	-	-	-	-	1	-	14	1	-	-
居住地域区分	1,658	-	-	178	-	18	29	-	-	15	30	483	26	2	-
非人口集中地区	852	-	-	79	-	10	14	-	-	8	11	294	9	1	-
人口集中地区	806	-	-	99	-	8	15	-	-	7	19	189	17	1	-
10万人未満	267	-	-	32	-	1	7	-	-	2	1	63	5	1	-
20万人未満	89	-	-	9	-	-	-	-	-	-	-	24	2	-	-
50万人未満	254	-	-	34	-	6	4	-	-	2	8	58	5	-	-
100万人未満	87	-	-	11	-	1	2	-	-	1	7	17	1	-	-
200万人未満	43	-	-	2	-	-	1	-	-	1	2	10	2	-	-
200万人以上	66	-	-	11	-	-	1	-	-	1	1	17	2	-	-
末子年齢による区分	1,658	-	-	178	-	18	29	-	-	15	30	483	26	2	-
子どもあり	1,658	-	-	178	-	18	29	-	-	15	30	483	26	2	-
子ども非同居	374	-	-	39	-	7	10	-	-	3	10	101	4	1	-
子ども同居	1,283	-	-	139	-	11	19	-	-	12	20	381	22	1	-
18歳以上の子ども同居	507	-	-	57	-	5	6	-	-	4	8	140	9	-	-
18歳未満の子どもをもつ	300	-	-	31	-	3	5	-	-	3	5	107	4	-	-
12歳未満の子どもをもつ	343	-	-	39	-	2	6	-	-	3	7	99	8	1	-
6歳未満の子どもをもつ	-	-	-	-	-	-	-	-	-	-	-	-	-	-	-
3歳未満の子どもをもつ	-	-	-	-	-	-	-	-	-	-	-	-	-	-	-
1歳未満の子どもをもつ	-	-	-	-	-	-	-	-	-	-	-	-	-	-	-
子どもなし	-	-	-	-	-	-	-	-	-	-	-	-	-	-	-
不詳	-	-	-	-	-	-	-	-	-	-	-	-	-	-	-
親との同別居	1,296	-	-	143	-	12	25	-	-	13	20	386	19	1	-
親と同居	472	-	-	39	-	4	2	-	-	6	5	188	3	1	-
夫の親と同居	371	-	-	31	-	3	2	-	-	4	3	143	3	1	-
妻の親と同居	101	-	-	8	-	1	-	-	-	2	2	45	-	-	-
両方の親と同居	-	-	-	-	-	-	-	-	-	-	-	-	-	-	-
親と別居	668	-	-	88	-	7	18	-	-	5	14	164	15	-	-
最も近い親と敷地内別居	57	-	-	9	-	1	2	-	-	-	1	23	-	-	-
最も近い親と近居	424	-	-	51	-	4	5	-	-	4	11	124	4	-	-
いずれの親とも遠居	187	-	-	28	-	2	11	-	-	1	2	17	11	-	-
その他	61	-	-	7	-	-	1	-	-	-	-	12	-	-	-
不詳	95	-	-	9	-	1	4	-	-	2	1	22	1	-	-
妻の従業上の地位	1,658	-	-	178	-	18	29	-	-	15	30	483	26	2	-
常勤	409	-	-	38	-	10	5	-	-	3	9	162	6	-	-
パート	454	-	-	70	-	3	14	-	-	3	6	97	12	1	-
自営・家族従業	347	-	-	26	-	1	2	-	-	4	8	111	1	1	-
専業主婦	370	-	-	33	-	4	8	-	-	5	6	97	5	-	-
その他	32	-	-	6	-	-	-	-	-	-	-	7	2	-	-
不詳	46	-	-	5	-	-	-	-	-	-	1	9	-	-	-

表55 有配偶女子年齢、居住地域、末子年齢、親との同別居、妻の従業上の地位、末子小学校入学時、仕事の継続を可能にした条件別有配偶女子数(つづき)

	末子小学校入学時、仕事の継続を可能にした条件(1位)								
	ショートステイサービス	ホームヘルプサービス	地域ボランティア	家賃・住替え費用の助成	住宅改造費用の助成	その他	特になし	該当なし	不詳
妻の年齢別	-	1	8	16	8	50	286	-	508
～24歳	-	-	-	-	-	-	-	-	-
25～29歳	-	-	-	-	-	-	-	-	-
30～34歳	-	-	-	1	-	-	6	-	14
35～39歳	-	-	1	1	-	10	32	-	35
40～44歳	-	-	1	1	-	13	55	-	64
45～49歳	-	-	3	6	4	7	42	-	80
50～54歳	-	-	2	4	1	12	41	-	106
55～59歳	-	1	-	2	1	6	42	-	68
60～64歳	-	-	1	-	2	1	23	-	54
65～69歳	-	-	-	-	-	-	19	-	35
70～74歳	-	-	-	1	-	-	12	-	32
75歳以上	-	-	-	-	-	1	14	-	20
居住地域区分	-	1	8	16	8	50	286	-	508
非人口集中地区	-	1	6	7	5	16	141	-	250
人口集中地区	-	-	2	9	3	34	145	-	258
10万人未満	-	-	-	2	-	13	50	-	90
20万人未満	-	-	-	1	2	1	18	-	32
50万人未満	-	-	2	4	-	10	43	-	78
100万人未満	-	-	-	-	1	3	17	-	26
200万人未満	-	-	-	2	-	3	9	-	11
200万人以上	-	-	-	-	-	4	8	-	21
末子年齢による区分	-	1	8	16	8	50	286	-	508
子どもあり	-	1	8	16	8	50	286	-	508
子どもと非同居	-	1	1	1	4	7	67	-	118
子どもと同居	-	-	7	15	4	43	219	-	390
18歳以上の子どもと同居	-	-	3	7	3	13	82	-	170
18歳未満の子どもをもつ	-	-	2	6	1	12	45	-	76
12歳未満の子どもをもつ	-	-	2	1	-	17	69	-	89
6歳未満の子どもをもつ	-	-	-	-	-	-	-	-	-
3歳未満の子どもをもつ	-	-	-	-	-	-	-	-	-
1歳未満の子どもをもつ	-	-	-	-	-	-	-	-	-
子どもなし	-	-	-	-	-	-	-	-	-
不詳	-	-	-	-	-	-	-	-	-
親との同別居	-	-	8	13	5	45	220	-	386
親と同居	-	-	3	4	3	10	78	-	126
夫の親と同居	-	-	2	4	2	8	65	-	100
妻の親と同居	-	-	1	-	1	2	13	-	26
両方の親と同居	-	-	-	-	-	-	-	-	-
親と別居	-	-	5	8	2	33	113	-	196
最も近い親と敷地内別居	-	-	-	-	-	-	8	-	13
最も近い親と近居	-	-	2	3	2	16	76	-	122
いずれの親とも遠居	-	-	3	5	-	17	29	-	61
その他	-	-	-	-	-	2	19	-	20
不詳	-	-	-	1	-	-	10	-	44
妻の従業上の地位	-	1	8	16	8	50	286	-	508
常勤	-	-	4	4	3	18	51	-	96
パート	-	1	1	8	1	12	90	-	135
自営・家族従業	-	-	2	1	2	7	57	-	124
専業主婦	-	-	-	3	1	8	75	-	125
その他	-	-	1	-	1	2	5	-	8
不詳	-	-	-	-	-	3	8	-	20

表55 有配偶女子年齢、居住地域、末子年齢、親との同別居、妻の従業上の地位、
末子小学校入学時、仕事の継続を可能にした条件別有配偶女子数(つづき)

	合計	末子小学校入学時、仕事の継続を可能にした条件(2位)													
		育児休業制度	介護休業制度	勤務時間の短縮	企業内保育所・託児所	職場の配置転換	業務形態の変更	保育所	保育所の時間延長	ベビーシッター	家事代行サービス	親・親族の支援	近隣の支援	老人ホーム等の入所施設	デイケアサービス
妻の年齢別	1,658	-	-	67	-	24	37	-	-	6	12	82	81	-	-
～24歳	-	-	-	-	-	-	-	-	-	-	-	-	-	-	-
25～29歳	1	-	-	-	-	-	-	-	-	-	-	-	-	-	-
30～34歳	35	-	-	-	-	1	-	-	-	-	-	1	1	-	-
35～39歳	168	-	-	7	-	3	7	-	-	1	-	5	9	-	-
40～44歳	247	-	-	15	-	2	5	-	-	-	2	12	6	-	-
45～49歳	289	-	-	13	-	8	10	-	-	2	4	16	13	-	-
50～54歳	320	-	-	13	-	5	8	-	-	1	2	22	18	-	-
55～59歳	227	-	-	11	-	1	2	-	-	-	1	13	15	-	-
60～64歳	144	-	-	5	-	1	2	-	-	-	1	7	5	-	-
65～69歳	99	-	-	1	-	2	2	-	-	-	-	5	6	-	-
70～74歳	74	-	-	2	-	1	1	-	-	2	1	-	6	-	-
75歳以上	54	-	-	-	-	-	-	-	-	-	1	1	2	-	-
居住地域区分	1,658	-	-	67	-	24	37	-	-	6	12	82	81	-	-
非人口集中地区	852	-	-	41	-	13	22	-	-	1	5	38	43	-	-
人口集中地区	806	-	-	26	-	11	15	-	-	5	7	44	38	-	-
10万人未満	267	-	-	7	-	7	5	-	-	2	1	13	12	-	-
20万人未満	89	-	-	2	-	1	-	-	-	1	-	2	3	-	-
50万人未満	254	-	-	11	-	1	7	-	-	1	1	16	15	-	-
100万人未満	87	-	-	4	-	1	1	-	-	-	2	2	3	-	-
200万人未満	43	-	-	2	-	-	-	-	-	-	-	3	2	-	-
200万人以上	66	-	-	-	-	1	2	-	-	1	3	8	3	-	-
末子年齢による区分	1,658	-	-	67	-	24	37	-	-	6	12	82	81	-	-
子どもあり	1,658	-	-	67	-	24	37	-	-	6	12	82	81	-	-
子ども非同居	374	-	-	16	-	5	8	-	-	1	1	19	24	-	-
子ども同居	1,283	-	-	51	-	19	29	-	-	5	11	63	57	-	-
18歳以上の子ども同居	507	-	-	15	-	6	6	-	-	3	5	30	27	-	-
18歳未満の子どもをもつ	300	-	-	19	-	4	10	-	-	-	4	15	12	-	-
12歳未満の子どもをもつ	343	-	-	13	-	7	12	-	-	2	2	17	14	-	-
6歳未満の子どもをもつ	-	-	-	-	-	-	-	-	-	-	-	-	-	-	-
3歳未満の子どもをもつ	-	-	-	-	-	-	-	-	-	-	-	-	-	-	-
1歳未満の子どもをもつ	-	-	-	-	-	-	-	-	-	-	-	-	-	-	-
子どもなし	-	-	-	-	-	-	-	-	-	-	-	-	-	-	-
不詳	-	-	-	-	-	-	-	-	-	-	-	-	-	-	-
親との同別居	1,296	-	-	59	-	21	32	-	-	4	8	65	63	-	-
親と同居	472	-	-	28	-	9	13	-	-	2	2	19	14	-	-
夫の親と同居	371	-	-	21	-	8	7	-	-	2	1	13	12	-	-
妻の親と同居	101	-	-	7	-	1	6	-	-	-	1	6	2	-	-
両方の親と同居	-	-	-	-	-	-	-	-	-	-	-	-	-	-	-
親と別居	668	-	-	22	-	12	19	-	-	2	5	41	45	-	-
最も近い親と敷地内別居	57	-	-	3	-	1	1	-	-	-	-	6	4	-	-
最も近い親と近居	424	-	-	16	-	7	8	-	-	2	4	27	32	-	-
いずれの親とも遠居	187	-	-	3	-	1	7	-	-	-	1	8	9	-	-
その他	61	-	-	4	-	1	-	-	-	-	-	1	1	-	-
不詳	95	-	-	5	-	2	3	-	-	-	1	4	3	-	-
妻の従業上の地位	1,658	-	-	67	-	24	37	-	-	6	12	82	81	-	-
常勤	409	-	-	22	-	8	7	-	-	2	4	22	24	-	-
パート	454	-	-	23	-	3	20	-	-	1	1	24	18	-	-
自営・家族従業	347	-	-	14	-	5	2	-	-	2	5	15	14	-	-
専業主婦	370	-	-	6	-	6	5	-	-	1	2	19	21	-	-
その他	32	-	-	2	-	2	2	-	-	-	-	2	2	-	-
不詳	46	-	-	-	-	-	1	-	-	-	-	-	2	-	-

表55 有配偶女子年齢、居住地域、末子年齢、親との同別居、妻の従業上の地位、末子小学校入学時、仕事の継続を可能にした条件別有配偶女子数(つづき)

	末子小学校入学時、仕事の継続を可能にした条件(2位)								
	ショート ステイサー ビス	ホーム ヘルプサー ビス	地域ボ ランテ ィア	家賃・ 住替え 費用の 助成	住宅 改造 費用の 助成	そ の 他	特 に な し	該 当 な し	不 詳
妻の年齢別	1	-	8	10	9	30	-	783	508
～24歳	-	-	-	-	-	1	-	-	-
25～29歳	-	-	-	-	-	1	-	17	14
30～34歳	-	-	-	1	1	5	-	94	35
35～39歳	-	-	2	3	1	6	-	129	64
40～44歳	1	-	2	1	2	4	-	133	80
45～49歳	-	-	1	1	1	2	-	140	106
50～54歳	-	-	-	2	1	4	-	109	68
55～59歳	-	-	3	1	1	3	-	61	54
60～64歳	-	-	-	-	1	1	-	46	35
65～69歳	-	-	-	-	-	1	-	28	32
70～74歳	-	-	-	1	1	2	-	26	20
75歳以上	-	-	-	-	-	-	-	-	-
居住地域区分	1	-	8	10	9	30	-	783	508
非人口集中地区	1	-	4	8	6	20	-	400	250
人口集中地区	-	-	4	2	3	10	-	383	258
10万人未満	-	-	2	1	1	2	-	124	90
20万人未満	-	-	-	1	-	2	-	45	32
50万人未満	-	-	2	-	1	3	-	118	78
100万人未満	-	-	-	-	1	-	-	47	26
200万人未満	-	-	-	-	-	3	-	22	11
200万人以上	-	-	-	-	-	-	-	27	21
末子年齢による区分	1	-	8	10	9	30	-	783	508
子どもあり	1	-	8	10	9	30	-	783	508
子どもと非同居	-	-	2	2	3	5	-	170	118
子どもと同居	1	-	6	8	6	25	-	612	390
18歳以上の子どもと同居	-	-	3	3	3	5	-	231	170
18歳未満の子どもをもつ	-	-	2	2	1	5	-	150	76
12歳未満の子どもをもつ	1	-	1	2	2	12	-	169	89
6歳未満の子どもをもつ	-	-	-	-	-	-	-	-	-
3歳未満の子どもをもつ	-	-	-	-	-	-	-	-	-
1歳未満の子どもをもつ	-	-	-	-	-	-	-	-	-
子どもなし	-	-	-	-	-	-	-	-	-
不詳	-	-	-	-	-	-	-	-	-
親との同別居	1	-	5	9	6	24	-	613	386
親と同居	-	-	2	1	1	7	-	247	126
夫の親と同居	-	-	2	1	1	6	-	197	100
妻の親と同居	1	-	-	-	-	1	-	50	26
両方の親と同居	-	-	-	-	-	-	-	-	-
親と別居	-	-	2	5	4	15	-	366	196
最も近い親と敷地内別居	-	-	-	2	1	1	-	25	13
最も近い親と近居	-	-	2	1	2	9	-	192	122
いずれの親とも遠居	-	-	-	2	1	5	-	89	61
その他	-	-	-	-	-	-	-	34	20
不詳	-	-	1	3	1	2	-	26	44
妻の従業上の地位	1	-	8	10	9	30	-	783	508
常勤	-	-	1	2	3	10	-	208	96
パート	-	-	2	4	2	10	-	211	135
自営・家族従業	1	-	3	-	1	2	-	159	124
専業主婦	-	-	2	4	2	5	-	172	125
その他	-	-	-	-	-	2	-	12	8
不詳	-	-	-	-	1	1	-	21	20

表55 有配偶女子年齢、居住地域、末子年齢、親との同別居、妻の従業上の地位、
末子小学校入学時、仕事の継続を可能にした条件別有配偶女子数(つづき)

	合計	末子小学校入学時、仕事の継続を可能にした条件(3位)													
		育児休業制度	介護休業制度	勤務時間の短縮	企業内保育所・託児所	職場の配置転換	業務形態の変更	保育所	保育所の時間延長	ベビーシッター	家事代行サービス	親・親族の支援	近隣の支援	老人ホーム等の入所施設	デイケアサービス
妻の年齢別	1,658	-	-	14	-	6	19	-	-	-	8	21	34	-	-
～24歳	1	-	-	-	-	-	-	-	-	-	-	-	-	-	-
25～29歳	35	-	-	-	-	-	2	-	-	-	-	-	-	-	-
30～34歳	168	-	-	2	-	1	2	-	-	-	3	4	-	-	-
35～39歳	247	-	-	3	-	1	1	-	-	1	5	7	-	-	-
40～44歳	289	-	-	5	-	1	4	-	-	4	6	7	-	-	-
45～49歳	320	-	-	4	-	2	5	-	-	2	6	7	-	-	-
50～54歳	227	-	-	-	-	1	3	-	-	-	1	6	-	-	-
55～59歳	144	-	-	-	-	-	1	-	-	-	1	2	-	-	-
60～64歳	99	-	-	-	-	-	1	-	-	1	3	1	-	-	-
65～69歳	74	-	-	-	-	-	-	-	-	-	1	1	-	-	-
70～74歳	54	-	-	-	-	-	-	-	-	-	-	1	-	-	-
75歳以上		-	-	-	-	-	-	-	-	-	-	1	-	-	-
居住地域区分	1,658	-	-	14	-	6	19	-	-	-	8	21	34	-	-
非人口集中地区	852	-	-	8	-	3	14	-	-	3	9	12	-	-	-
人口集中地区	806	-	-	6	-	3	5	-	-	5	12	22	-	-	-
10万人未満	267	-	-	4	-	-	3	-	-	-	4	7	-	-	-
20万人未満	89	-	-	-	-	-	-	-	-	1	1	-	-	-	-
50万人未満	254	-	-	1	-	2	1	-	-	3	4	9	-	-	-
100万人未満	87	-	-	-	-	1	-	-	-	-	-	2	-	-	-
200万人未満	43	-	-	-	-	-	1	-	-	1	-	2	-	-	-
200万人以上	66	-	-	1	-	-	-	-	-	-	3	2	-	-	-
末子年齢による区分	1,658	-	-	14	-	6	19	-	-	-	8	21	34	-	-
子どもあり	1,658	-	-	14	-	6	19	-	-	-	8	21	34	-	-
子どもと非同居	374	-	-	2	-	1	5	-	-	2	5	10	-	-	-
子どもと同居	1,283	-	-	12	-	5	14	-	-	6	16	24	-	-	-
18歳以上の子どもと同居	507	-	-	2	-	2	5	-	-	2	8	9	-	-	-
18歳未満の子どもをもつ	300	-	-	6	-	1	3	-	-	3	4	8	-	-	-
12歳未満の子どもをもつ	343	-	-	4	-	1	6	-	-	1	3	6	-	-	-
6歳未満の子どもをもつ	-	-	-	-	-	-	-	-	-	-	-	-	-	-	-
3歳未満の子どもをもつ	-	-	-	-	-	-	-	-	-	-	-	-	-	-	-
1歳未満の子どもをもつ	-	-	-	-	-	-	-	-	-	-	-	-	-	-	-
子どもなし	-	-	-	-	-	-	-	-	-	-	-	-	-	-	-
不詳	-	-	-	-	-	-	-	-	-	-	-	-	-	-	-
親との同別居	1,296	-	-	13	-	5	16	-	-	-	8	15	28	-	-
親と同居	472	-	-	4	-	4	7	-	-	1	6	8	-	-	-
夫の親と同居	371	-	-	2	-	1	6	-	-	1	6	5	-	-	-
妻の親と同居	101	-	-	2	-	3	1	-	-	-	-	3	-	-	-
両方の親と同居	-	-	-	-	-	-	-	-	-	-	-	-	-	-	-
親と別居	668	-	-	9	-	1	8	-	-	5	8	17	-	-	-
最も近い親と敷地内別居	57	-	-	1	-	-	1	-	-	1	1	1	-	-	-
最も近い親と近居	424	-	-	7	-	-	7	-	-	4	6	6	-	-	-
いずれの親とも遠居	187	-	-	1	-	1	-	-	-	-	1	10	-	-	-
その他	61	-	-	-	-	-	-	-	-	-	1	1	-	-	-
不詳	95	-	-	-	-	-	1	-	-	2	-	2	-	-	-
妻の従業上の地位	1,658	-	-	14	-	6	19	-	-	-	8	21	34	-	-
常勤	409	-	-	8	-	2	9	-	-	3	7	9	-	-	-
パート	454	-	-	2	-	2	5	-	-	-	7	12	-	-	-
自営・家族従業	347	-	-	2	-	1	3	-	-	3	4	5	-	-	-
専業主婦	370	-	-	2	-	1	1	-	-	2	2	8	-	-	-
その他	32	-	-	-	-	-	1	-	-	-	1	-	-	-	-
不詳	46	-	-	-	-	-	-	-	-	-	-	-	-	-	-

表55 有配偶女子年齢、居住地域、末子年齢、親との同別居、妻の従業上の地位、末子小学校入学時、仕事の継続を可能にした条件別有配偶女子数(つづき)

	末子小学校入学時、仕事の継続を可能にした条件(3位)								
	ショートステイサービス	ホームヘルプサービス	地域ボランティア	家賃・住替え費用の助成	住宅改造費用の助成	その他	特になし	該当なし	不詳
妻の年齢別	1	1	4	2	5	24	-	1,011	508
～24歳	-	-	-	-	-	-	-	-	-
25～29歳	-	-	-	-	-	-	-	1	-
30～34歳	-	-	-	-	-	-	-	19	14
35～39歳	1	-	1	-	-	2	-	117	35
40～44歳	-	-	-	1	-	1	-	170	64
45～49歳	-	-	-	1	-	5	-	176	80
50～54歳	-	-	-	-	2	7	-	179	106
55～59歳	-	-	-	-	2	2	-	144	68
60～64歳	-	-	1	-	1	4	-	80	54
65～69歳	-	1	-	-	-	1	-	56	35
70～74歳	-	-	2	-	-	1	-	37	32
75歳以上	-	-	-	-	-	1	-	32	20
居住地域区分	1	1	4	2	5	24	-	1,011	508
非人口集中地区	1	1	1	1	4	14	-	531	250
人口集中地区	-	-	3	1	1	10	-	480	258
10万人未満	-	-	1	1	-	3	-	154	90
20万人未満	-	-	-	-	-	-	-	55	32
50万人未満	-	-	2	-	1	4	-	149	78
100万人未満	-	-	-	-	-	1	-	57	26
200万人未満	-	-	-	-	-	-	-	28	11
200万人以上	-	-	-	-	-	2	-	37	21
末子年齢による区分	1	1	4	2	5	24	-	1,011	508
子どもあり	1	1	4	2	5	24	-	1,011	508
子どもと非同居	-	1	2	-	1	8	-	219	118
子どもと同居	1	-	2	2	4	16	-	791	390
18歳以上の子どもと同居	-	-	1	1	3	7	-	297	170
18歳未満の子どもをもつ	-	-	-	-	-	1	-	198	76
12歳未満の子どもをもつ	1	-	1	1	-	6	-	224	89
6歳未満の子どもをもつ	-	-	-	-	-	-	-	-	-
3歳未満の子どもをもつ	-	-	-	-	-	-	-	-	-
1歳未満の子どもをもつ	-	-	-	-	-	-	-	-	-
子どもなし	-	-	-	-	-	-	-	-	-
不詳	-	-	-	-	-	-	-	-	-
親との同別居	1	-	1	2	4	20	-	797	386
親と同居	-	-	-	1	1	6	-	308	126
夫の親と同居	-	-	-	-	1	4	-	245	100
妻の親と同居	-	-	-	1	-	2	-	63	26
両方の親と同居	-	-	-	-	-	-	-	-	-
親と別居	1	-	1	1	1	12	-	408	196
最も近い親と敷地内別居	-	-	-	1	-	1	-	37	13
最も近い親と近居	-	-	1	-	1	8	-	262	122
いずれの親とも遠居	1	-	-	-	-	3	-	109	61
その他	-	-	-	-	-	-	-	39	20
不詳	-	-	-	-	2	2	-	42	44
妻の従業上の地位	1	1	4	2	5	24	-	1,011	508
常勤	-	-	1	1	1	6	-	266	96
パート	1	-	-	-	1	9	-	280	135
自営・家族従業	-	1	-	-	-	3	-	201	124
専業主婦	-	-	2	-	3	4	-	220	125
その他	-	-	-	1	-	2	-	19	8
不詳	-	-	1	-	-	-	-	25	20

表56 有配偶女子年齢、居住地域、末子年齢、親との同別居、妻の従業上の地位、
末子小学校入学時に経験した出来事別有配偶女子数<複数回答>

	合 計	末子小学校入学時に経験した出来事									
		夫が仕事を退職した	夫が仕事を休業した	家を改造した	親の近くへ引越した	親の家へ同居した	親が自分の家の近くへ引越してきた	親を呼び寄せて同居した	新しく家を用意して親と同居した	職場の近くへ引越した	不詳
妻の年齢別	5,464	14	5	63	24	35	4	11	33	24	5,259
～24歳	7	-	-	-	-	-	-	-	-	-	7
25～29歳	83	-	-	-	-	1	-	-	-	-	82
30～34歳	340	-	1	2	2	3	-	-	1	1	330
35～39歳	625	2	-	7	7	7	2	2	3	1	594
40～44歳	732	4	-	10	4	6	-	1	2	5	700
45～49歳	1,038	3	2	13	4	7	1	2	8	5	994
50～54歳	805	2	-	11	4	3	-	2	6	3	776
55～59歳	653	2	1	13	1	4	-	2	4	4	624
60～64歳	507	-	-	4	1	3	1	1	5	1	493
65～69歳	403	1	-	2	1	1	-	1	2	4	392
70～74歳	271	-	1	1	-	-	-	-	2	-	267
75歳以上											
居住地域区分	5,464	14	5	63	24	35	4	11	33	24	5,259
非人口集中地区	2,367	7	2	27	12	26	3	4	17	5	2,268
人口集中地区	3,097	7	3	36	12	9	1	7	16	19	2,991
10万人未満	815	-	-	15	3	2	-	2	1	4	788
20万人未満	433	1	-	2	2	2	-	-	4	5	418
50万人未満	997	2	1	8	5	1	1	5	5	7	964
100万人未満	338	1	1	4	2	3	-	-	2	2	324
200万人未満	200	-	-	4	-	-	-	-	2	-	194
200万人以上	314	3	1	3	-	1	-	-	2	1	303
末子年齢による区分	5,464	14	5	63	24	35	4	11	33	24	5,259
子どもあり	5,463	14	5	63	24	35	4	11	33	24	5,258
子どもと非同居	1,624	5	2	22	6	8	2	5	14	10	1,557
子どもと同居	3,832	9	3	41	18	27	2	6	19	14	3,832
18歳以上の子どもと同居	1,795	3	1	21	8	10	-	3	14	6	1,795
18歳未満の子どもをもつ	787	-	1	14	4	8	-	-	3	2	787
12歳未満の子どもをもつ	764	5	1	2	6	7	2	3	1	2	764
6歳未満の子どもをもつ	-	-	-	-	-	-	-	-	-	-	-
3歳未満の子どもをもつ	-	-	-	-	-	-	-	-	-	-	-
1歳未満の子どもをもつ	-	-	-	-	-	-	-	-	-	-	-
子どもなし	1	-	-	-	-	-	-	-	-	-	1
不詳	-	-	-	-	-	-	-	-	-	-	-
親との同別居	4,025	12	4	46	20	31	4	5	25	18	3,865
親と同居	1,064	3	-	18	1	22	-	2	14	-	1,008
夫の親と同居	783	2	-	16	1	12	-	2	11	-	741
妻の親と同居	279	1	-	2	-	10	-	-	3	-	265
両方の親と同居	2	-	-	-	-	-	-	-	-	-	2
親と別居	1,074	6	-	22	17	7	3	1	9	13	2,857
最も近い親と敷地内別居	141	1	-	2	4	-	2	-	4	-	128
最も近い親と近居	1,197	4	2	14	10	4	1	1	5	5	1,151
いずれの親とも遠居	736	1	1	6	3	3	-	-	-	8	714
その他	278	-	-	3	1	2	-	-	1	1	270
不詳	609	3	1	3	1	-	1	1	1	5	594
妻の従業上の地位	5,464	14	5	63	24	35	4	11	33	24	5,259
常勤	709	3	-	11	3	9	-	3	1	2	678
パート	1,216	4	2	15	5	7	1	1	10	5	1,168
自営・家族従業	845	2	1	9	3	7	-	1	6	3	814
専業主婦	2,385	4	1	26	11	11	2	6	12	12	2,304
その他	84	-	1	2	1	-	1	-	3	-	76
不詳	225	1	-	-	1	1	-	-	1	2	219

表57 有配偶女子年齢、居住地域、末子年齢、親との同別居、妻の従業上の地位、将来、末子小学校入学時の仕事の継続の意志の有無別有配偶女子数

	合 計	将来、末子小学校入学 時の仕事の継続の意志		
		仕 事 を し た い	仕 事 を し な い	不 詳
妻の年齢別	1,504	831	216	457
～24歳	64	35	8	21
25～29歳	284	170	35	79
30～34歳	506	310	64	132
35～39歳	357	220	43	94
40～44歳	122	63	25	34
45～49歳	44	18	11	15
50～54歳	43	9	7	27
55～59歳	16	2	6	8
60～64歳	21	-	5	16
65～69歳	17	1	3	13
70～74歳	17	1	5	11
75歳以上	13	2	4	7
居住地域区分	1,504	831	216	457
非人口集中地区	472	287	38	147
人口集中地区	1,032	544	178	310
10万人未満	199	103	23	73
20万人未満	204	102	42	60
50万人未満	307	169	52	86
100万人未満	157	83	32	42
200万人未満	66	35	10	21
200万人以上	99	52	19	28
末子年齢による区分	1,504	831	216	457
子どもあり	1,092	621	134	337
子ども非同居	39	4	12	23
子ども同居	1,053	617	122	314
18歳以上の子ども同居	29	6	7	16
18歳未満の子どもをもつ	8	1	1	6
12歳未満の子どもをもつ	34	22	5	7
6歳未満の子どもをもつ	392	240	39	113
3歳未満の子どもをもつ	362	223	42	97
1歳未満の子どもをもつ	219	123	26	70
子どもなし	408	209	80	119
不詳	4	1	2	1
親との同別居	1,447	825	198	424
親と同居	263	155	14	94
夫の親と同居	187	118	10	59
妻の親と同居	76	37	4	35
両方の親と同居	-	-	-	-
親と別居	1,184	670	184	330
最も近い親と敷地内別居	52	36	4	12
最も近い親と近居	740	433	114	193
いずれの親とも遠居	291	164	57	70
その他	51	23	4	24
不詳	50	14	5	31
妻の従業上の地位	1,504	831	216	457
常勤	316	201	27	88
パート	264	163	27	74
自営・家族従業	102	59	8	35
専業主婦	780	382	151	247
その他	24	18	2	4
不詳	18	8	1	9

表58 有配偶女子年齢、居住地域、末子年齢、親との同別居、妻の従業上の地位、親の介護経験の有無別有配偶女子数

	合 計	親の介護経験の有無		
		経 験 あ り	経 験 な し	不 詳
妻の年齢別	7,771	1,890	3,493	2,388
～24歳	98	2	64	32
25～29歳	398	8	274	116
30～34歳	781	27	510	244
35～39歳	825	62	562	201
40～44歳	806	116	490	200
45～49歳	804	206	421	177
50～54歳	1,137	388	438	311
55～59歳	860	335	262	263
60～64歳	717	278	182	257
65～69歳	570	207	132	231
70～74歳	458	164	85	209
75歳以上	317	97	73	147
居住地域区分	7,771	1,890	3,493	2,388
非人口集中地区	3,131	866	1,269	996
人口集中地区	4,640	1,024	2,224	1,392
10万人未満	1,120	280	509	331
20万人未満	721	133	356	232
50万人未満	1,474	329	699	446
100万人未満	563	102	296	165
200万人未満	308	73	145	90
200万人以上	454	107	219	128
末子年齢による区分	7,771	1,890	3,493	2,388
子どもあり	6,991	1,810	3,107	2,074
子どもと非同居	1,694	602	505	587
子どもと同居	5,251	1,200	2,599	1,452
18歳以上の子どもと同居	1,841	682	618	541
18歳未満の子どもをもつ	797	172	444	181
12歳未満の子どもをもつ	804	104	525	175
6歳未満の子どもをもつ	509	23	353	133
3歳未満の子どもをもつ	498	19	325	154
1歳未満の子どもをもつ	298	6	203	89
子どもなし	714	75	382	257
不詳	66	5	4	57
親との同別居	6,201	1,248	3,057	1,896
親と同居	1,465	359	718	388
夫の親と同居	1,067	276	536	255
妻の親と同居	396	83	181	132
両方の親と同居	2	-	1	1
親と別居	4,736	889	2,339	1,508
最も近い親と敷地内別居	212	43	122	47
最も近い親と同居	2,217	397	1,271	549
いずれの親とも遠居	1,144	196	677	271
その他	375	92	140	143
不詳	788	161	129	498
妻の従業上の地位	7,771	1,890	3,493	2,388
常勤	1,129	195	639	295
パート	1,610	330	841	439
自営・家族従業	1,021	346	378	297
専業主婦	3,600	929	1,515	1,156
その他	126	33	55	38
不詳	285	57	65	163

表59 有配偶女子年齢、居住地域、末子年齢、親との同別居、妻の従業上の地位、親の介護時の仕事の継続別有配偶女子数

	合 計	親の介護時の仕事の継続								
		変 わ ら な い ／ 無 職 (学 生)	婦 女 変 わ ら な い ／ 無 職 (専 業 主)	他 変 わ ら な い ／ 無 職 (そ の 他)	を 続 け た	変 わ ら な い ／ し て い た 仕 事	や め た	変 わ つ た ／ し て い た 仕 事 を	変 わ つ た ／ 転 職 し た	変 わ つ た ／ 就 職 し た
妻の年齢別	1,890	17	535	53	575	139	19	22	49	481
～24歳	2	-	-	-	-	2	-	-	-	-
25～29歳	8	-	4	-	2	-	-	1	1	-
30～34歳	27	-	15	-	7	2	-	1	1	1
35～39歳	62	3	18	2	20	7	1	1	1	9
40～44歳	116	2	43	1	32	11	3	1	6	17
45～49歳	206	3	59	11	76	17	3	4	5	28
50～54歳	388	3	105	11	130	31	6	4	10	88
55～59歳	335	3	82	6	116	27	2	4	10	85
60～64歳	278	1	83	7	71	23	3	3	7	80
65～69歳	207	-	65	7	48	11	1	2	2	71
70～74歳	164	2	39	7	45	7	-	-	4	60
75歳以上	97	-	22	1	28	1	-	1	2	42
居住地域区分	1,890	17	535	53	575	139	19	22	49	481
非人口集中地区	866	6	184	24	298	60	10	14	28	242
人口集中地区	1,024	11	351	29	277	79	9	8	21	239
10万人未満	280	3	81	5	96	21	4	1	6	63
20万人未満	133	1	56	4	32	8	1	2	2	27
50万人未満	329	4	115	6	81	32	3	3	7	78
100万人未満	102	2	31	6	23	7	1	2	4	26
200万人未満	73	1	28	3	14	7	-	-	1	19
200万人以上	107	-	40	5	31	4	-	-	1	26
末子年齢による区分	1,890	17	535	53	575	139	19	22	49	481
子どもあり	1,810	17	522	51	550	125	18	20	39	468
子どもと非同居	602	6	159	12	178	36	6	6	10	189
子どもと同居	1,200	11	361	39	371	89	12	14	29	274
18歳以上の子どもと同居	682	4	203	18	213	50	7	5	19	163
18歳未満の子どもをもつ	172	2	54	9	61	14	1	3	2	26
12歳未満の子どもをもつ	104	4	43	2	33	6	2	1	3	10
6歳未満の子どもをもつ	23	1	10	1	3	1	-	1	-	6
3歳未満の子どもをもつ	19	-	8	1	2	4	1	1	-	2
1歳未満の子どもをもつ	6	-	3	-	1	1	-	-	-	1
子どもなし	75	-	12	2	25	14	-	2	9	11
不詳	5	-	1	-	-	-	1	-	1	2
親との同別居	1,248	13	355	38	387	105	14	19	35	282
親と同居	359	6	89	10	127	41	6	6	9	65
夫の親と同居	276	6	62	7	101	27	5	5	8	55
妻の親と同居	83	-	27	3	26	14	1	1	1	10
両方の親と同居	-	-	-	-	-	-	-	-	-	-
親と別居	636	7	207	21	205	50	5	11	17	113
最も近い親と敷地内別居	43	1	18	2	10	2	1	-	-	9
最も近い親と近居	397	1	114	11	148	36	2	7	16	62
いずれの親とも遠居	196	5	75	8	47	12	2	4	1	42
その他	92	-	26	4	16	5	1	-	1	39
不詳	161	-	33	3	39	9	2	2	8	65
妻の従業上の地位	1,890	17	535	53	575	139	19	22	49	481
常勤	195	1	16	1	123	7	2	2	8	35
パート	330	1	75	10	137	26	7	7	6	61
自営・家族従業	346	3	46	4	155	12	2	2	18	104
専業主婦	929	11	376	35	131	89	7	9	17	254
その他	33	-	8	1	13	3	-	-	-	8
不詳	57	1	14	2	16	2	1	2	-	19

表60 有配偶女子年齢、居住地域、末子年齢、親との同別居、妻の従業上の地位、親の介護前の従業上の地位別有配偶女子数

	合計	親の介護前の従業上の地位					
		常雇の一般雇用者	パート・アルバイト	嘱託・派遣社員	自営業主	家族従業者	不詳
妻の年齢別	804	234	224	13	47	149	137
～24歳	2	-	2	-	-	-	-
25～29歳	4	1	2	-	-	-	1
30～34歳	11	7	2	1	1	-	-
35～39歳	30	7	16	2	1	-	4
40～44歳	53	14	22	2	1	6	8
45～49歳	105	33	37	2	6	12	15
50～54歳	181	55	60	2	8	30	26
55～59歳	159	50	49	-	8	25	27
60～64歳	107	35	19	2	7	20	24
65～69歳	64	12	10	2	7	19	14
70～74歳	56	14	4	-	4	25	9
75歳以上	32	6	1	-	4	12	9
居住地域区分	804	234	224	13	47	149	137
非人口集中地区	410	120	93	3	20	94	80
人口集中地区	394	114	131	10	27	55	57
10万人未満	128	34	41	3	10	25	15
20万人未満	45	18	10	-	2	5	10
50万人未満	126	39	47	4	4	13	19
100万人未満	37	6	16	3	5	3	4
200万人未満	22	5	9	-	3	4	1
200万人以上	36	12	8	-	3	5	8
末子年齢による区分	804	234	224	13	47	149	137
子どもあり	752	211	210	12	44	145	130
子ども非同居	236	75	54	2	22	45	38
子どもと同居	515	135	156	10	22	100	92
18歳以上の子どもと同居	294	76	94	4	11	52	57
18歳未満の子どもをもつ	81	22	28	3	5	12	11
12歳未満の子どもをもつ	45	12	18	-	3	6	6
6歳未満の子どもをもつ	5	1	-	1	-	-	3
3歳未満の子どもをもつ	8	2	5	1	-	-	-
1歳未満の子どもをもつ	2	-	1	-	1	-	-
子どもなし	50	23	13	1	3	3	7
不詳	2	-	1	-	-	1	-
親との同別居	560	164	178	11	29	82	96
親と同居	189	50	53	1	13	37	35
夫の親と同居	146	34	45	1	8	32	26
妻の親と同居	43	16	8	-	5	5	9
両方の親と同居	-	-	-	-	-	-	-
親と別居	288	89	102	7	11	35	44
最も近い親と敷地内別居	13	2	9	-	-	1	1
最も近い親と近居	209	68	69	6	8	28	30
いずれの親とも遠居	66	19	24	1	3	6	13
その他	23	7	6	2	1	3	4
不詳	60	18	17	1	4	7	13
妻の従業上の地位	804	234	224	13	47	149	137
常勤	142	110	10	1	1	2	18
パート	183	26	121	2	2	4	28
自営・家族従業	189	9	12	-	33	116	19
専業主婦	253	81	77	4	9	22	60
その他	16	4	2	6	1	2	1
不詳	21	4	2	-	1	3	11

表61 有配偶女子年齢、居住地域、末子年齢、親との同別居、妻の従業上の地位、親の介護前の仕事の種類別有配偶女子数

	合 計	親の介護前の仕事の種類									
		専 門 ・ 技 術	管 理	事 務	販 売	サ ー ビ ス	農 林 業 業	生 産 工 程 ・ 技 能 工	労 務 ・ 単 純 作 業	そ の 他	不 詳
妻の年齢別	804	116	7	145	64	104	64	75	53	33	143
～24歳	2	-	-	-	-	1	-	-	1	-	-
25～29歳	4	1	-	1	1	-	-	-	-	-	-
30～34歳	11	3	-	4	-	4	-	-	-	-	-
35～39歳	30	6	-	5	4	4	-	4	1	1	5
40～44歳	53	12	-	13	4	3	1	4	4	2	10
45～49歳	105	20	1	25	10	13	5	7	7	3	14
50～54歳	181	24	-	40	17	25	6	19	12	6	32
55～59歳	159	15	3	30	12	28	5	18	9	8	31
60～64歳	107	14	2	14	10	12	6	11	7	5	26
65～69歳	64	10	1	6	3	8	9	6	6	3	12
70～74歳	56	7	-	6	3	4	16	5	3	3	9
75歳以上	32	4	-	1	-	1	16	1	3	2	4
居住地域区分	804	116	7	145	64	104	64	75	53	33	143
非人口集中地区	410	59	3	58	26	37	58	46	23	20	80
人口集中地区	394	57	4	87	38	67	6	29	30	13	63
10万人未満	128	15	-	26	12	23	3	15	9	6	19
20万人未満	45	8	-	13	2	7	1	1	5	-	8
50万人未満	126	25	2	28	8	21	2	9	7	5	19
100万人未満	37	5	1	9	4	9	-	2	3	-	4
200万人未満	22	1	1	2	7	3	-	-	4	-	4
200万人以上	36	3	-	9	5	4	-	2	2	2	9
末子年齢による区分	804	116	7	145	64	104	64	75	53	33	143
子どもあり	752	106	7	127	60	97	64	73	51	32	135
子どもと非同居	236	36	1	46	22	30	19	24	14	7	37
子どもと同居	515	69	6	81	38	67	45	49	37	25	98
18歳以上の子どもと同居	294	35	4	44	21	43	18	28	22	16	63
18歳未満の子どもをもつ	81	16	1	19	9	9	2	5	5	4	11
12歳未満の子どもをもつ	45	7	-	7	5	6	3	6	2	1	8
6歳未満の子どもをもつ	5	-	-	1	-	-	-	-	1	-	3
3歳未満の子どもをもつ	8	3	-	4	-	1	-	-	-	-	-
1歳未満の子どもをもつ	2	1	-	-	-	1	-	-	-	-	-
子どもなし	50	10	-	17	4	7	-	2	2	1	7
不詳	2	-	-	1	-	-	-	-	-	-	1
親との同別居	560	90	5	106	47	77	26	47	37	22	103
親と同居	189	21	2	29	18	29	14	18	13	6	39
夫の親と同居	146	15	1	21	14	20	13	18	11	3	30
妻の親と同居	43	6	1	8	4	9	1	-	2	3	9
両方の親と同居	-	-	-	-	-	-	-	-	-	-	-
親と別居	288	49	3	64	24	37	8	23	22	12	46
最も近い親と敷地内別居	13	-	-	6	-	3	-	1	-	2	1
最も近い親と近居	209	38	2	45	15	22	8	18	17	8	36
いずれの親とも遠居	66	11	1	13	9	12	-	4	5	2	9
その他	23	5	-	3	1	4	-	1	2	-	7
不詳	60	15	-	10	4	7	4	5	-	4	11
妻の従業上の地位	804	116	7	145	64	104	64	75	53	33	143
常勤	142	43	1	44	5	11	2	12	5	4	15
パート	183	20	1	38	15	30	1	25	19	7	27
自営・家族従業	189	12	2	19	25	32	41	7	9	8	34
専業主婦	253	35	3	37	17	27	16	29	19	13	57
その他	16	4	-	3	1	3	-	2	1	-	2
不詳	21	2	-	4	1	1	4	-	-	1	8

表62 有配偶女子年齢、居住地域、末子年齢、親との同別居、妻の従業上の地位、親の介護前の従業先規模別有配偶女子数

	合 計	親の介護前の従業先規模							
		1 〜 9 人	1 0 〜 2 9 人	3 0 〜 9 9 人	1 0 0 〜 9 9 人	3 0 0 〜 9 9 人	1 0 0 0 人 以上	官 公 庁	不 詳
妻の年齢別	804	223	102	94	75	41	32	68	169
〜24歳	2	-	1	-	-	-	1	-	-
25〜29歳	4	2	1	-	-	1	-	-	-
30〜34歳	11	2	1	1	-	1	4	1	1
35〜39歳	30	10	3	1	2	1	3	5	5
40〜44歳	53	11	6	8	3	5	4	5	11
45〜49歳	105	26	12	12	16	5	5	14	15
50〜54歳	181	52	28	28	11	13	8	15	26
55〜59歳	159	46	20	22	18	10	6	10	27
60〜64歳	107	25	8	13	15	4	1	9	32
65〜69歳	64	19	12	3	6	1	-	2	21
70〜74歳	56	20	7	2	4	-	-	5	18
75歳以上	32	10	3	4	-	-	-	2	13
居住地域区分	804	223	102	94	75	41	32	68	169
非人口集中地区	410	105	57	57	36	14	8	33	100
人口集中地区	394	118	45	37	39	27	24	35	69
10万人未満	128	44	18	6	14	10	6	10	20
20万人未満	45	14	5	3	6	3	4	2	8
50万人未満	126	33	11	18	10	9	7	14	24
100万人未満	37	13	6	4	1	2	3	3	5
200万人未満	22	8	3	2	2	-	2	1	4
200万人以上	36	6	2	4	6	3	2	5	8
末子年齢による区分	804	223	102	94	75	41	32	68	169
子どもあり	752	208	98	92	72	35	25	61	161
子どもと非同居	236	63	31	29	23	9	3	25	53
子どもと同居	515	145	67	62	49	26	22	36	108
18歳以上の子どもと同居	294	78	35	37	34	19	11	19	61
18歳未満の子どもをもつ	81	19	14	13	8	4	3	8	12
12歳未満の子どもをもつ	45	15	6	6	-	2	2	5	9
6歳未満の子どもをもつ	5	1	-	-	-	-	1	-	3
3歳未満の子どもをもつ	8	2	-	-	1	-	2	2	1
1歳未満の子どもをもつ	2	1	1	-	-	-	-	-	-
子どもなし	50	14	4	2	3	6	7	7	7
不詳	2	1	-	-	-	-	-	-	1
親との同別居	560	152	63	75	54	33	27	49	107
親と同居	189	64	18	26	16	5	8	12	40
夫の親と同居	146	51	16	20	12	5	4	9	29
妻の親と同居	43	13	2	6	4	-	4	3	11
両方の親と同居	-	-	-	-	-	-	-	-	-
親と別居	288	69	35	42	31	20	17	29	45
最も近い親と敷地内別居	13	3	2	4	1	1	-	1	1
最も近い親と同居	209	49	24	29	22	17	13	22	33
いずれの親とも遠居	66	17	9	9	8	2	4	6	11
その他	23	5	3	1	2	2	2	2	6
不詳	60	14	7	6	5	6	-	6	16
妻の従業上の地位	804	223	102	94	75	41	32	68	169
常勤	142	16	18	14	21	17	6	32	18
パート	183	27	39	34	25	15	12	8	23
自営・家族従業	189	122	10	7	1	-	1	-	48
専業主婦	253	50	32	38	25	8	12	20	68
その他	16	5	1	-	3	1	1	4	1
不詳	21	3	2	1	-	-	-	4	11

表63 有配偶女子年齢、居住地域、末子年齢、親との同別居、妻の従業上の地位、親の介護時、仕事の継続を可能にした条件別有配偶女子数

	合計	親の介護時、仕事の継続を可能にした条件(1位)													
		育児休業制度	介護休業制度	勤務時間の短縮	企業内保育所・託児所	職場の配置転換	業務形態の変更	保育所	保育所の時間延長	ベビーシッター	家事代行サービス	親・親族の支援	近隣の支援	老人ホーム等の入所施設	デイケアサービス
妻の年齢別	804	2	91	39	1	2	5	5	2	-	13	148	3	69	47
～24歳	2	-	-	-	-	-	-	-	-	-	-	1	-	-	-
25～29歳	4	-	-	-	-	-	-	-	-	-	1	-	-	-	-
30～34歳	11	-	3	-	-	-	-	-	-	-	1	4	-	1	-
35～39歳	30	-	4	1	-	-	-	-	-	-	2	-	-	3	3
40～44歳	53	-	8	3	-	1	-	-	1	-	3	13	-	2	1
45～49歳	105	-	13	6	-	-	2	-	1	-	25	-	-	10	9
50～54歳	181	-	23	10	-	1	1	3	-	-	2	31	1	16	13
55～59歳	159	1	21	8	1	-	-	-	-	-	3	28	1	17	8
60～64歳	107	-	7	5	-	-	1	-	-	-	2	18	-	10	4
65～69歳	64	-	5	3	-	-	1	-	-	-	9	1	1	5	7
70～74歳	56	-	5	2	-	-	-	2	-	-	1	11	-	5	1
75歳以上	32	1	2	1	-	-	-	-	-	-	1	5	-	-	1
居住地域区分	804	2	91	39	1	2	5	5	2	-	13	148	3	69	47
非人口集中地区	410	1	51	18	-	2	2	3	-	-	6	84	2	37	24
人口集中地区	394	1	40	21	1	-	3	2	-	-	7	64	1	32	23
10万人未満	128	-	24	6	-	-	-	-	1	-	-	18	-	7	8
20万人未満	45	-	4	2	-	-	-	-	-	-	2	10	-	2	3
50万人未満	126	1	6	8	1	-	2	-	-	-	3	17	1	19	5
100万人未満	37	-	3	5	-	-	-	1	-	-	1	6	-	1	-
200万人未満	22	-	-	-	-	-	1	1	-	-	-	6	-	1	2
200万人以上	36	-	3	-	-	-	-	-	1	-	1	7	-	2	5
末子年齢による区分	804	2	91	39	1	2	5	5	2	-	13	148	3	69	47
子どもあり	752	2	86	34	1	2	4	5	2	-	12	137	3	65	45
子どもと非同居	236	-	25	10	-	-	1	2	-	-	3	43	1	26	8
子どもと同居	515	2	61	24	1	2	3	3	2	-	9	93	2	39	37
18歳以上の子どもと同居	294	1	35	18	1	1	1	2	1	-	3	53	2	22	21
18歳未満の子どもをもつ	81	-	13	2	-	1	1	1	1	-	2	20	-	8	4
12歳未満の子どもをもつ	45	-	4	3	-	-	-	-	-	-	2	7	-	1	7
6歳未満の子どもをもつ	5	-	1	-	-	-	-	-	-	-	-	-	-	-	-
3歳未満の子どもをもつ	8	-	-	-	-	-	-	-	-	-	-	2	-	1	-
1歳未満の子どもをもつ	2	-	-	-	-	-	-	-	-	-	-	-	-	1	-
子どもなし	50	-	5	5	-	-	1	-	-	-	1	10	-	4	2
不詳	2	-	-	-	-	-	-	-	-	-	-	1	-	-	-
親との同別居	560	1	67	30	-	1	4	1	2	-	8	103	2	51	36
親と同居	189	1	20	8	-	1	1	-	-	-	2	35	-	15	21
夫の親と同居	146	1	15	5	-	1	1	-	-	-	-	29	-	8	18
妻の親と同居	43	-	5	3	-	-	-	-	-	-	2	6	-	7	3
両方の親と同居	-	-	-	-	-	-	-	-	-	-	-	-	-	-	-
親と別居	288	-	40	13	-	-	3	1	1	-	6	59	-	27	15
最も近い親と敷地内別居	13	-	2	-	-	-	-	-	-	-	-	5	-	-	-
最も近い親と近居	209	-	26	11	-	-	3	1	1	-	5	45	-	18	10
いずれの親とも遠居	66	-	12	2	-	-	-	-	-	-	1	9	2	9	5
その他	23	-	2	3	-	-	-	-	1	-	-	2	-	2	-
不詳	60	-	5	6	-	-	-	-	-	-	-	7	-	7	-
妻の従業上の地位	804	2	91	39	1	2	5	5	2	-	13	148	3	69	47
常勤	142	-	29	4	1	-	-	-	1	-	4	33	-	19	9
パート	183	-	23	14	-	1	1	1	-	-	2	32	2	13	16
自営・家族従業	189	1	3	4	-	-	-	3	-	-	4	40	-	20	12
専業主婦	253	1	34	12	-	1	4	1	-	-	3	33	1	12	10
その他	16	-	1	3	-	-	-	-	-	-	-	6	-	1	-
不詳	21	-	1	2	-	-	-	-	-	-	-	4	-	4	-

表63 有配偶女子年齢、居住地域、末子年齢、親との同別居、妻の従業上の地位、親の介護時、仕事の継続を可能にした条件別有配偶女子数(つづき)

	親の介護時、仕事の継続を可能にした条件(1位)								
	シ ョ ー ト ス テ ィ サ ー ビ ス	ホ ー ム ヘ ル プ サ ー ビ ス	地 域 ボ ラ ン テ ィ ア	家 賃 ・ 住 替 え 費 用 の 助 成	住 宅 改 造 費 用 の 助 成	そ の 他	特 に な し	該 当 な し	不 詳
妻の年齢別	16	32	3	5	3	7	87	-	224
～24歳	-	-	-	-	-	-	-	-	1
25～29歳	-	-	1	-	-	-	1	-	1
30～34歳	-	-	-	-	-	-	-	-	2
35～39歳	-	2	-	-	-	1	4	-	10
40～44歳	-	3	-	1	-	2	4	-	11
45～49歳	4	7	1	1	1	1	10	-	14
50～54歳	3	8	-	1	2	1	26	-	39
55～59歳	4	11	1	-	-	1	9	-	45
60～64歳	3	1	-	2	-	-	10	-	44
65～69歳	1	-	-	-	-	1	7	-	24
70～74歳	-	-	-	-	-	-	7	-	22
75歳以上	1	-	-	-	-	-	9	-	11
居住地域区分	16	32	3	5	3	7	87	-	224
非人口集中地区	7	12	2	1	2	2	37	-	117
人口集中地区	9	20	1	4	1	5	50	-	107
10万人未満	4	8	-	-	-	1	20	-	31
20万人未満	-	3	1	-	-	-	8	-	10
50万人未満	1	5	-	1	1	-	13	-	42
100万人未満	1	-	-	2	-	2	5	-	10
200万人未満	2	1	-	-	-	2	1	-	5
200万人以上	1	3	-	1	-	-	3	-	9
末子年齢による区分	16	32	3	5	3	7	87	-	224
子どもあり	16	31	2	5	3	7	81	-	209
子どもと非同居	6	12	-	1	-	3	29	-	66
子どもと同居	10	19	2	4	3	4	52	-	143
18歳以上の子どもと同居	5	10	1	1	-	1	30	-	85
18歳未満の子どもをもつ	4	4	-	1	-	-	6	-	13
12歳未満の子どもをもつ	-	1	1	1	3	2	4	-	9
6歳未満の子どもをもつ	-	-	-	-	-	1	-	-	3
3歳未満の子どもをもつ	-	1	-	-	-	-	2	-	2
1歳未満の子どもをもつ	-	-	-	-	-	-	-	-	1
子どもなし	-	1	1	-	-	-	6	-	14
不詳	-	-	-	-	-	-	-	-	1
親との同別居	10	26	2	4	2	3	53	-	154
親と同居	2	11	-	1	1	-	19	-	51
夫の親と同居	2	9	-	1	-	-	17	-	39
妻の親と同居	-	2	-	-	1	-	2	-	12
両方の親と同居	-	-	-	-	-	-	-	-	-
親と別居	7	13	2	1	1	3	26	-	68
最も近い親と敷地内別居	-	1	-	-	-	-	1	-	4
最も近い親と同居	7	10	2	1	1	2	18	-	48
いずれの親とも遠居	-	2	-	-	-	1	7	-	16
その他	1	1	-	-	-	-	1	-	10
不詳	-	1	-	2	-	-	7	-	25
妻の従業上の地位	16	32	3	5	3	7	87	-	224
常勤	3	10	1	-	-	-	1	-	27
パート	3	10	2	3	1	2	20	-	36
自営・家族従業	9	6	-	-	2	3	30	-	52
専業主婦	1	6	-	2	-	2	35	-	95
その他	-	-	-	-	-	-	1	-	4
不詳	-	-	-	-	-	-	-	-	10

表63 有配偶女子年齢、居住地域、末子年齢、親との同別居、妻の従業上の地位、親の介護時、仕事の継続を可能にした条件別有配偶女子数(つづき)

	合計	親の介護時、仕事の継続を可能にした条件(2位)													
		育児休業制度	介護休業制度	勤務時間の短縮	企業内保育所・託児所	職場の配置転換	業務形態の変更	保育所	保育所の時間延長	ベビーシッター	家事代行サービス	親・親族の支援	近隣の支援	老人ホーム等の入所施設	デイケアサービス
妻の年齢別	804	-	13	33	-	8	4	7	2	1	11	49	19	37	59
～24歳	2	-	-	-	-	-	-	-	-	-	-	-	-	-	-
25～29歳	4	-	-	-	-	-	-	-	-	-	-	-	1	-	-
30～34歳	11	-	1	-	-	-	1	-	-	-	-	1	-	1	-
35～39歳	30	-	-	-	-	-	-	-	1	1	-	2	-	1	2
40～44歳	53	-	2	4	-	-	2	1	-	-	-	3	1	1	3
45～49歳	105	-	4	6	-	3	-	4	-	-	3	8	1	4	14
50～54歳	181	-	1	7	-	2	1	1	-	4	4	13	4	9	15
55～59歳	159	-	3	8	-	1	-	1	-	-	3	11	3	5	15
60～64歳	107	-	2	4	-	-	-	-	-	-	-	5	4	6	6
65～69歳	64	-	-	3	-	1	-	-	-	-	-	5	1	5	3
70～74歳	56	-	-	1	-	1	-	-	1	-	-	1	2	2	-
75歳以上	32	-	-	-	-	-	-	-	-	-	1	-	2	3	1
居住地域区分	804	-	13	33	-	8	4	7	2	1	11	49	19	37	59
非人口集中地区	410	-	8	19	-	3	2	4	1	-	3	26	9	24	24
人口集中地区	394	-	5	14	-	5	2	3	1	1	8	23	10	13	35
10万人未満	128	-	1	7	-	1	1	1	-	-	3	11	2	4	9
20万人未満	45	-	2	1	-	-	-	1	-	-	-	4	1	2	3
50万人未満	126	-	2	1	-	3	-	1	1	1	1	4	4	1	17
100万人未満	37	-	-	1	-	-	-	-	-	-	2	1	1	4	3
200万人未満	22	-	-	2	-	1	-	-	-	-	-	-	2	1	2
200万人以上	36	-	-	2	-	-	1	-	-	-	2	3	-	1	1
末子年齢による区分	804	-	13	33	-	8	4	7	2	1	11	49	19	37	59
子どもあり	752	-	12	31	-	8	4	7	2	1	9	44	17	35	57
子どもと非同居	236	-	4	9	-	2	-	1	-	-	4	16	6	11	15
子どもと同居	515	-	8	22	-	6	4	6	2	1	5	28	11	23	42
18歳以上の子どもと同居	294	-	4	16	-	5	-	3	1	-	3	17	7	14	22
18歳未満の子どもをもつ	81	-	1	4	-	1	2	2	-	-	1	6	1	1	13
12歳未満の子どもをもつ	45	-	2	1	-	-	2	1	-	-	-	1	1	4	3
6歳未満の子どもをもつ	5	-	-	-	-	-	-	-	1	-	-	-	-	-	-
3歳未満の子どもをもつ	8	-	-	-	-	-	-	-	-	1	-	-	-	-	1
1歳未満の子どもをもつ	2	-	-	-	-	-	-	-	-	-	-	-	1	-	-
子どもなし	50	-	1	1	-	-	-	-	-	-	2	5	2	2	2
不詳	2	-	-	1	-	-	-	-	-	-	-	-	-	-	-
親との同別居	560	-	12	26	-	7	4	7	1	1	9	33	10	21	47
親と同居	189	-	6	10	-	-	3	2	-	-	2	10	4	6	16
夫の親と同居	146	-	5	5	-	-	1	1	-	-	2	9	4	5	11
妻の親と同居	43	-	1	5	-	-	2	1	-	-	-	1	-	1	5
両方の親と同居	-	-	-	-	-	-	-	-	-	-	-	-	-	-	-
親と別居	288	-	5	15	-	5	-	5	1	1	7	15	6	11	24
最も近い親と敷地内別居	13	-	-	1	-	-	-	-	-	-	1	2	-	-	2
最も近い親と近居	209	-	5	10	-	3	-	5	1	-	6	10	4	7	18
いずれの親とも遠居	66	-	-	4	-	2	-	-	-	1	-	3	2	4	4
その他	23	-	-	1	-	-	-	-	-	-	-	3	-	2	2
不詳	60	-	1	-	-	2	1	-	-	-	-	5	-	2	5
妻の従業上の地位	804	-	13	33	-	8	4	7	2	1	11	49	19	37	59
常勤	142	-	8	9	-	2	2	5	1	-	4	11	4	5	17
パート	183	-	3	10	-	2	-	-	-	1	2	13	5	15	15
自営・家族従業	189	-	-	5	-	1	1	2	1	-	3	7	3	5	13
専業主婦	253	-	2	9	-	2	1	-	-	-	1	16	5	10	12
その他	16	-	-	-	-	1	-	-	-	-	1	1	1	2	1
不詳	21	-	-	-	-	-	-	-	-	-	-	1	1	-	1

表63 有配偶女子年齢、居住地域、末子年齢、親との同別居、妻の従業上の地位、親の介護時、仕事の継続を可能にした条件別有配偶女子数(つづき)

	親の介護時、仕事の継続を可能にした条件(2位)								
	ショートステイサービス	ホームヘルプサービス	地域ボランティア	家賃・住替え費用の助成	住宅改造費用の助成	その他	特になし	該当なし	不詳
妻の年齢別	40	42	6	5	10	8	-	226	224
～24歳	-	-	-	1	-	-	-	-	1
25～29歳	-	-	-	-	-	-	-	2	1
30～34歳	1	3	-	-	-	-	-	1	2
35～39歳	1	3	-	-	-	-	-	9	10
40～44歳	3	2	-	1	1	1	-	17	11
45～49歳	7	6	2	-	1	-	-	28	14
50～54歳	11	14	1	1	5	1	-	52	39
55～59歳	8	6	-	1	1	2	-	46	45
60～64歳	6	3	1	1	2	1	-	22	44
65～69歳	3	1	1	-	-	3	-	14	24
70～74歳	-	3	-	-	-	-	-	23	22
75歳以上	-	1	1	-	-	-	-	12	11
居住地域区分	40	42	6	5	10	8	-	226	224
非人口集中地区	22	24	4	3	7	2	-	108	117
人口集中地区	18	18	2	2	3	6	-	118	107
10万人未満	5	4	1	-	1	-	-	46	31
20万人未満	3	3	1	1	-	1	-	12	10
50万人未満	5	6	-	-	1	3	-	33	42
100万人未満	-	2	-	1	1	1	-	10	10
200万人未満	1	-	-	-	-	-	-	8	5
200万人以上	4	3	-	-	-	1	-	9	9
末子年齢による区分	40	42	6	5	10	8	-	226	224
子どもあり	37	36	6	4	10	7	-	216	209
子どもと非同居	11	6	3	1	3	2	-	76	66
子どもと同居	26	30	3	3	7	5	-	140	143
18歳以上の子どもと同居	18	14	1	2	4	3	-	75	85
18歳未満の子どもをもつ	3	7	1	-	-	1	-	24	13
12歳未満の子どもをもつ	4	5	-	-	2	-	-	10	9
6歳未満の子どもをもつ	-	-	-	-	-	-	-	1	3
3歳未満の子どもをもつ	-	-	-	-	-	-	-	4	2
1歳未満の子どもをもつ	-	-	-	-	-	-	-	-	1
子どもなし	3	6	-	1	-	1	-	10	14
不詳	-	-	-	-	-	-	-	-	1
親との同別居	29	35	1	5	9	4	-	145	154
親と同居	12	13	1	1	5	1	-	46	51
夫の親と同居	11	8	1	-	4	-	-	40	39
妻の親と同居	1	5	-	1	1	1	-	6	12
両方の親と同居	-	-	-	-	-	-	-	-	-
親と別居	14	21	-	3	3	1	-	83	68
最も近い親と敷地内別居	-	1	-	-	-	-	-	2	4
最も近い親と近居	10	12	-	2	3	1	-	64	48
いずれの親とも遠居	4	8	-	1	-	-	-	17	16
その他	2	-	-	-	-	-	-	3	10
不詳	1	1	-	1	1	2	-	13	25
妻の従業上の地位	40	42	6	5	10	8	-	226	224
常勤	7	7	1	-	2	1	-	29	27
パート	13	10	-	1	4	2	-	51	36
自営・家族従業	10	13	2	-	1	-	-	70	52
専業主婦	9	11	3	3	2	4	-	68	95
その他	-	-	-	-	1	1	-	3	4
不詳	1	1	-	1	-	-	-	5	10

表63 有配偶女子年齢、居住地域、末子年齢、親との同別居、妻の従業上の地位、親の介護時、仕事の継続を可能にした条件別有配偶女子数(つづき)

	合計	親の介護時、仕事の継続を可能にした条件(3位)													
		育児休業制度	介護休業制度	勤務時間の短縮	企業内保育所・託児所	職場の配置転換	業務形態の変更	保育所	保育所の時間延長	ベビーシッター	家事代行サービス	親・親族の支援	近隣の支援	老人ホーム等の入所施設	デイケアサービス
妻の年齢別	804	-	11	11	-	4	2	-	3	-	10	24	12	24	23
～24歳	2	-	-	-	-	-	-	-	-	-	-	-	1	-	-
25～29歳	4	-	-	-	-	-	-	-	-	-	-	-	-	-	-
30～34歳	11	-	-	2	-	1	-	-	-	-	-	-	-	-	-
35～39歳	30	-	-	-	-	-	-	-	-	-	2	2	-	1	1
40～44歳	53	-	3	1	-	-	-	-	-	-	2	2	-	1	1
45～49歳	105	-	2	3	-	-	1	-	-	1	2	4	3	6	7
50～54歳	181	-	3	2	-	1	-	-	2	-	7	3	3	5	4
55～59歳	159	-	1	2	-	1	-	-	-	-	3	5	3	6	5
60～64歳	107	-	1	1	-	-	-	-	-	-	1	-	1	4	2
65～69歳	64	-	-	-	-	1	1	-	-	-	-	3	1	1	1
70～74歳	56	-	-	-	-	-	-	-	-	-	2	-	-	-	2
75歳以上	32	-	1	-	-	-	-	-	-	-	-	1	-	-	-
居住地域区分	804	-	11	11	-	4	2	-	3	-	10	24	12	24	23
非人口集中地区	410	-	7	7	-	2	1	-	3	-	4	11	7	14	13
人口集中地区	394	-	4	4	-	2	1	-	-	-	10	13	5	10	10
10万人未満	128	-	1	2	-	-	-	-	-	-	3	6	2	3	6
20万人未満	45	-	-	1	-	1	-	-	-	-	2	-	1	2	-
50万人未満	126	-	3	-	-	-	-	-	-	-	1	4	2	4	1
100万人未満	37	-	-	-	-	-	-	-	-	-	-	2	-	1	2
200万人未満	22	-	-	-	-	1	-	-	-	-	-	-	-	-	-
200万人以上	36	-	-	1	-	-	1	-	-	-	-	1	-	-	1
末子年齢による区分	804	-	11	11	-	4	2	-	3	-	10	24	12	24	23
子どもあり	752	-	11	10	-	3	2	-	3	-	8	23	11	22	18
子どもと非同居	236	-	1	-	-	1	-	-	2	-	2	6	5	6	6
子どもと同居	515	-	10	10	-	2	2	-	1	-	6	17	6	16	12
18歳以上の子どもと同居	294	-	2	6	-	1	2	-	1	-	3	9	3	9	9
18歳未満の子どもをもつ	81	-	4	2	-	-	-	-	-	-	1	3	3	5	-
12歳未満の子どもをもつ	45	-	2	1	-	1	-	-	-	-	-	2	-	1	1
6歳未満の子どもをもつ	5	-	-	-	-	-	-	-	-	-	-	1	-	-	-
3歳未満の子どもをもつ	8	-	-	-	-	-	-	-	-	-	1	-	-	-	-
1歳未満の子どもをもつ	2	-	-	-	-	-	-	-	-	-	-	-	-	-	-
子どもなし	50	-	-	1	-	1	-	-	-	-	2	1	1	2	5
不詳	2	-	-	-	-	-	-	-	-	-	-	-	-	-	-
親との同別居	560	-	8	9	-	3	2	-	3	-	8	18	11	21	16
親と同居	189	-	3	4	-	-	-	-	1	-	3	8	3	9	7
夫の親と同居	146	-	2	4	-	-	-	-	-	-	1	7	3	8	4
妻の親と同居	43	-	1	-	-	-	-	-	1	-	2	1	-	1	3
両方の親と同居	-	-	-	-	-	-	-	-	-	-	-	-	-	-	-
親と別居	288	-	5	5	-	3	2	-	2	-	4	10	7	10	5
最も近い親と敷地内別居	13	-	1	-	-	-	-	-	-	-	1	-	-	-	-
最も近い親と近居	209	-	4	4	-	2	2	-	2	-	3	7	7	8	4
いずれの親とも遠居	66	-	-	1	-	1	-	-	-	-	-	3	-	2	1
その他	23	-	-	-	-	-	-	-	-	-	-	-	-	2	1
不詳	60	-	-	-	-	-	-	-	-	-	1	-	1	-	3
妻の従業上の地位	804	-	11	11	-	4	2	-	3	-	10	24	12	24	23
常勤	142	-	3	6	-	-	-	-	3	-	-	9	2	7	6
パート	183	-	3	1	-	2	-	-	-	-	1	7	7	5	5
自営・家族従業	189	-	1	-	-	1	-	-	-	-	2	4	-	-	7
専業主婦	253	-	3	3	-	1	2	-	-	-	7	3	3	12	3
その他	16	-	1	-	-	-	-	-	-	-	-	1	-	-	-
不詳	21	-	-	1	-	-	-	-	-	-	-	-	-	-	2

表63 有配偶女子年齢、居住地域、末子年齢、親との同別居、妻の従業上の地位、親の介護時、仕事の継続を可能にした条件別有配偶女子数(つづき)

	親の介護時、仕事の継続を可能にした条件(3位)								
	ショートステイサービス	ホームヘルプサービス	地域ボランティア	家賃・住替え費用の助成	住宅改造費用の助成	その他	特になし	該当なし	不詳
妻の年齢別	31	46	6	1	22	19	-	331	224
～24歳	-	-	-	-	-	-	-	-	1
25～29歳	-	-	-	-	-	-	-	3	1
30～34歳	2	-	1	-	1	-	-	2	2
35～39歳	1	-	-	-	1	1	-	11	10
40～44歳	-	4	-	-	1	-	-	29	11
45～49歳	2	8	1	-	3	2	-	46	14
50～54歳	12	11	2	1	4	6	-	79	39
55～59歳	7	8	-	-	5	4	-	64	45
60～64歳	4	9	1	-	4	4	-	31	44
65～69歳	2	4	-	-	2	-	-	24	24
70～74歳	-	-	1	-	1	-	-	28	22
75歳以上	1	2	-	-	-	2	-	14	11
居住地域区分	31	46	6	1	22	19	-	331	224
非人口集中地区	13	23	-	-	11	8	-	169	117
人口集中地区	18	23	6	1	11	11	-	162	107
10万人未満	1	8	2	-	3	2	-	58	31
20万人未満	2	2	-	-	3	1	-	20	10
50万人未満	11	5	1	-	-	5	-	47	42
100万人未満	2	3	1	-	3	-	-	13	10
200万人未満	1	2	-	1	-	1	-	11	5
200万人以上	1	3	2	-	2	2	-	13	9
末子年齢による区分	31	46	6	1	22	19	-	331	224
子どもあり	29	42	5	1	21	19	-	315	209
子ども非同居	5	17	1	-	7	8	-	103	66
子ども同居	23	25	4	1	14	11	-	212	143
18歳以上の子ども同居	15	13	3	1	7	9	-	116	85
18歳未満の子どもをもつ	4	7	1	-	2	-	-	36	13
12歳未満の子どもをもつ	2	1	-	-	3	-	-	22	9
6歳未満の子どもをもつ	-	-	-	-	-	-	-	1	3
3歳未満の子どもをもつ	-	-	-	-	-	1	-	4	2
1歳未満の子どもをもつ	1	-	-	-	-	-	-	-	1
子どもなし	2	4	1	-	1	-	-	15	14
不詳	-	-	-	-	-	-	-	1	1
親との同別居	25	33	4	1	14	12	-	218	154
親と同居	7	11	-	-	5	4	-	73	51
夫の親と同居	4	8	-	-	2	4	-	60	39
妻の親と同居	3	3	-	-	3	-	-	13	12
両方の親と同居	-	-	-	-	-	-	-	-	-
親と別居	12	17	4	1	8	8	-	117	68
最も近い親と敷地内別居	-	-	-	-	2	-	-	5	4
最も近い親と近居	7	10	2	1	6	5	-	87	48
いずれの親とも遠居	5	7	2	-	-	3	-	25	16
その他	2	-	-	-	-	-	-	8	10
不詳	4	5	-	-	1	-	-	20	25
妻の従業上の地位	31	46	6	1	22	19	-	331	224
常勤	4	11	3	-	1	7	-	53	27
パート	14	5	-	-	9	5	-	83	36
自営・家族従業	6	13	1	1	6	4	-	91	52
専業主婦	7	12	2	-	6	3	-	91	95
その他	-	3	-	-	-	-	-	7	4
不詳	-	2	-	-	-	-	-	6	10

表64 有配偶女子年齢、居住地域、末子年齢、親との同別居、妻の従業上の地位、親の介護時に経験した出来事別有配偶女子数

	合 計	親の介護時に経験した出来事									
		夫が仕事を退職した	夫が仕事を休業した	家を改造した	親の近くへ引越した	親の家へ同居した	親が自分の家の近くへ引越してきた	親を呼び寄せて同居した	新しく家を用意して親と同居した	職場の近くへ引越した	不詳
妻の年齢別	1,890	17	13	72	15	33	14	69	27	4	1,654
～24歳	2	-	-	-	-	-	-	-	-	-	2
25～29歳	8	-	-	-	-	-	-	-	1	1	7
30～34歳	27	-	-	5	3	-	-	1	-	1	19
35～39歳	62	-	-	4	-	2	-	1	3	-	52
40～44歳	116	-	-	4	1	-	2	5	-	-	104
45～49歳	206	-	2	10	2	7	3	6	4	-	175
50～54歳	388	1	2	13	3	10	2	17	4	-	339
55～59歳	335	3	4	14	3	2	3	11	9	-	291
60～64歳	278	6	4	9	1	5	2	15	2	2	238
65～69歳	207	4	-	5	1	5	2	5	4	-	184
70～74歳	164	3	-	5	1	1	-	7	-	-	151
75歳以上	97	-	1	3	-	1	-	1	-	-	92
居住地域区分	1,890	17	13	72	15	33	14	69	27	4	1,654
非人口集中地区	866	10	9	36	3	9	4	21	7	2	773
人口集中地区	1,024	7	4	36	12	24	10	48	20	2	881
10万人未満	280	3	1	12	1	3	1	14	5	-	246
20万人未満	133	1	1	6	1	2	1	5	4	1	115
50万人未満	329	1	2	5	5	11	5	14	3	-	287
100万人未満	102	-	-	5	1	1	1	5	3	1	87
200万人未満	73	1	-	5	1	5	2	4	2	-	55
200万人以上	107	1	-	3	3	2	-	6	3	-	91
末子年齢による区分	1,890	17	13	72	15	33	14	69	27	4	1,654
子どもあり	1,810	16	11	65	12	29	13	65	25	2	1,596
子どもと非同居	602	9	-	23	4	16	3	25	5	2	529
子どもと同居	1,200	7	11	42	8	13	10	40	20	-	1,059
18歳以上の子どもと同居	682	6	7	20	5	6	6	26	12	-	602
18歳未満の子どもをもつ	172	-	1	5	1	4	2	4	2	-	154
12歳未満の子どもをもつ	104	-	-	6	1	-	1	7	2	-	87
6歳未満の子どもをもつ	23	-	-	1	-	-	-	-	1	-	21
3歳未満の子どもをもつ	19	-	-	-	1	1	-	-	-	-	17
1歳未満の子どもをもつ	6	-	-	1	-	1	-	1	-	-	4
子どもなし	75	1	2	6	3	4	1	4	2	2	54
不詳	5	-	-	1	-	-	-	-	-	-	4
親との同別居	1,248	9	10	51	12	24	10	42	22	2	1,083
親と同居	359	4	4	20	2	4	2	12	12	-	359
夫の親と同居	276	3	2	11	1	2	1	4	8	-	276
妻の親と同居	83	1	2	9	1	2	1	8	4	-	83
両方の親と同居	-	-	-	-	-	-	-	-	-	-	-
親と別居	636	2	4	21	9	19	6	22	9	2	636
最も近い親と敷地内別居	43	-	-	3	2	1	-	1	-	-	43
最も近い親と同居	397	1	2	10	7	10	3	11	5	2	397
いずれの親とも遠居	196	1	2	8	-	8	3	10	4	-	196
その他	92	1	-	3	-	1	2	3	1	-	92
不詳	161	2	2	7	1	-	-	5	-	-	161
妻の従業上の地位	1,890	17	13	72	15	33	14	69	27	4	1,654
常勤	195	2	3	11	1	2	1	3	2	-	174
パート	330	2	3	12	2	4	3	13	7	2	285
自営・家族従業	346	-	1	9	1	5	2	11	2	-	318
専業主婦	929	11	9	38	11	22	7	39	16	2	795
その他	33	1	-	1	-	-	1	-	-	-	30
不詳	57	1	-	1	-	-	-	3	-	-	52

表65 有配偶女子年齢、居住地域、末子年齢、親との同別居、妻の従業上の地位、将来、親の介護時の仕事の継続の意志の有無別有配偶女子数

	合 計	将来、親の介護時の仕事 の継続の意志		
		仕事 を し た い	仕事 を し な い	不 詳
妻の年齢別	3,493	1,105	1,249	1,139
～24歳	64	21	29	14
25～29歳	274	113	114	47
30～34歳	510	212	190	108
35～39歳	562	236	210	116
40～44歳	490	202	169	119
45～49歳	421	146	149	126
50～54歳	438	96	143	199
55～59歳	262	36	90	136
60～64歳	182	17	61	104
65～69歳	132	14	38	80
70～74歳	85	5	34	46
75歳以上	73	7	22	44
居住地域区分	3,493	1,105	1,249	1,139
非人口集中地区	1,269	454	386	429
人口集中地区	2,224	651	863	710
10万人未満	509	161	181	167
20万人未満	356	97	155	104
50万人未満	699	194	271	234
100万人未満	296	93	126	77
200万人未満	145	43	49	53
200万人以上	219	63	81	75
末子年齢による区分	3,493	1,105	1,249	1,139
子どもあり	3,107	958	1,085	1,064
子ども非同居	505	75	169	261
子ども同居	2,599	883	915	801
18歳以上の子ども同居	618	137	204	277
18歳未満の子どもをもつ	444	159	139	146
12歳未満の子どもをもつ	525	209	182	134
6歳未満の子どもをもつ	353	153	134	66
3歳未満の子どもをもつ	325	132	126	67
1歳未満の子どもをもつ	203	75	87	41
子どもなし	382	146	163	73
不詳	4	1	1	2
親との同別居	3,057	1,048	1,104	905
親と同居	718	286	236	196
夫の親と同居	536	215	173	148
妻の親と同居	181	71	62	48
両方の親と同居	1	-	1	-
親と別居	2,070	709	797	564
最も近い親と敷地内別居	122	56	37	29
最も近い親と近居	1,271	459	485	327
いずれの親とも遠居	677	194	275	208
その他	140	36	45	59
不詳	129	17	26	86
妻の従業上の地位	3,493	1,105	1,249	1,139
常勤	639	343	133	163
パート	841	329	267	245
自営・家族従業	378	137	84	157
専業主婦	1,515	253	739	523
その他	55	29	13	13
不詳	65	14	13	38

表66 有配偶女子年齢、居住地域、末子年齢、親との同別居、妻の従業上の地位、最も世話をしている18歳以上の子の性・配偶者の有無別有配偶女子数

	合 計	性別			配偶者の有無				
		男 性	女 性	不 詳	未 婚	有 配 偶	死 別	離 別	不 詳
妻の年齢別	2,555	1,342	1,199	14	1,640	771	4	88	52
～24歳	-	-	-	-	-	-	-	-	-
25～29歳	-	-	-	-	-	-	-	-	-
30～34歳	-	-	-	-	-	-	-	-	-
35～39歳	4	1	3	-	3	1	-	-	-
40～44歳	101	57	44	-	99	1	-	-	-
45～49歳	348	168	177	3	324	17	-	3	-
50～54歳	692	355	334	3	558	115	-	12	-
55～59歳	523	250	272	1	336	164	-	17	-
60～64歳	363	199	161	3	169	165	-	19	-
65～69歳	239	124	113	2	83	128	1	16	11
70～74歳	178	117	60	1	48	102	2	18	8
75歳以上	107	71	35	1	20	78	1	3	5
居住地域区分	2,555	1,342	1,199	14	1,640	771	4	88	52
非人口集中地区	1,111	636	467	8	655	392	2	36	26
人口集中地区	1,444	706	732	6	985	379	2	52	26
10万人未満	372	178	193	1	233	114	-	14	11
20万人未満	216	109	106	1	164	44	-	5	3
50万人未満	492	249	242	1	334	132	-	19	7
100万人未満	141	66	73	2	93	41	-	5	2
200万人未満	90	41	48	1	59	22	1	6	2
200万人以上	133	63	70	-	102	26	1	3	1
末子年齢による区分	2,555	1,342	1,199	14	1,640	771	4	88	52
子どもあり	2,555	1,342	1,199	14	1,640	771	4	88	52
子どもと非同居	740	332	400	8	187	495	1	29	28
子どもと同居	1,802	1,003	793	6	1,450	270	3	55	24
18歳以上の子どもと同居	1,322	734	583	5	1,184	66	2	54	16
18歳未満の子どもをもつ	208	98	110	-	204	3	-	1	-
12歳未満の子どもをもつ	34	17	17	-	30	4	-	-	-
6歳未満の子どもをもつ	-	-	-	-	-	-	-	-	-
3歳未満の子どもをもつ	-	-	-	-	-	-	-	-	-
1歳未満の子どもをもつ	-	-	-	-	-	-	-	-	-
子どもなし	-	-	-	-	-	-	-	-	-
親との同別居	1,770	892	868	10	1,300	396	-	48	26
親と同居	482	244	235	3	371	98	-	8	5
夫の親と同居	342	175	165	2	270	63	-	5	4
妻の親と同居	139	69	69	1	101	34	-	3	1
両方の親と同居	1	-	1	-	-	1	-	-	-
親と別居	1,288	474	485	329	738	187	-	28	335
最も近い親と敷地内別居	51	24	26	1	41	9	-	1	-
最も近い親と近居	555	280	272	3	431	104	-	15	5
いずれの親とも遠居	358	170	187	1	266	74	-	12	6
その他	118	58	60	-	82	33	-	2	1
不詳	206	116	88	2	109	78	-	10	9
妻の従業上の地位	2,555	1,342	1,199	14	1,640	771	4	88	52
常勤	341	189	150	2	269	60	-	7	5
パート	524	257	267	-	411	95	-	10	8
自営・家族従業	419	229	184	6	250	146	1	14	8
専業主婦	1,149	600	543	6	631	434	3	53	28
その他	32	18	14	-	21	11	-	-	-
不詳	90	49	41	-	58	25	-	4	3

表67 有配偶女子年齢、居住地域、末子年齢、親との同別居、妻の従業上の地位、最も世話をしている18歳以上の子の現在の仕事別有配偶女子数

	合計	現在の仕事							
		常雇の一般雇用者	パート・アルバイト	嘱託・派遣社員	自営業主	家族従業者	無職（学生以外）	学生・生徒	不詳
妻の年齢別	2,555	1,132	276	67	89	108	351	469	63
～24歳	-	-	-	-	-	-	-	-	-
25～29歳	-	-	-	-	-	-	-	-	-
30～34歳	-	-	-	-	-	-	-	-	-
35～39歳	4	2	-	-	-	-	-	2	-
40～44歳	101	22	8	1	-	2	7	61	-
45～49歳	348	89	29	3	1	6	22	192	6
50～54歳	692	295	78	23	7	21	88	170	10
55～59歳	523	260	65	18	11	27	93	36	13
60～64歳	363	183	42	14	24	20	58	7	15
65～69歳	239	124	28	5	13	14	42	1	12
70～74歳	178	104	17	2	18	11	25	-	1
75歳以上	107	53	9	1	15	7	16	-	6
居住地域区分	2,555	1,132	276	67	89	108	351	469	63
非人口集中地区	1,111	556	102	21	49	60	137	151	35
人口集中地区	1,444	576	174	46	40	48	214	318	28
10万人未満	372	151	52	15	9	18	51	71	5
20万人未満	216	92	19	8	9	5	34	45	4
50万人未満	492	198	59	14	9	12	64	128	8
100万人未満	141	48	21	5	6	4	21	30	6
200万人未満	90	27	11	4	3	8	17	17	3
200万人以上	133	60	12	-	4	1	27	27	2
末子年齢による区分	2,555	1,132	276	67	89	108	351	469	63
子どもあり	2,555	1,132	276	67	89	108	351	469	63
子どもと非同居	740	315	90	16	30	35	154	77	23
子どもと同居	1,802	809	185	51	58	72	197	392	38
18歳以上の子どもと同居	1,322	626	152	48	32	50	153	234	27
18歳未満の子どもをもつ	208	40	11	-	-	4	9	141	3
12歳未満の子どもをもつ	34	7	5	1	-	-	4	16	1
6歳未満の子どもをもつ	-	-	-	-	-	-	-	-	-
3歳未満の子どもをもつ	-	-	-	-	-	-	-	-	-
1歳未満の子どもをもつ	-	-	-	-	-	-	-	-	-
子どもなし	-	-	-	-	-	-	-	-	-
親との同別居	1,770	723	177	49	41	66	235	436	43
親と同居	482	207	47	4	7	26	53	129	9
夫の親と同居	342	145	35	3	7	18	36	94	4
妻の親と同居	139	62	12	1	-	8	17	35	4
両方の親と同居	1	-	-	-	-	-	-	-	1
親と別居	1,288	371	86	35	17	30	141	267	17
最も近い親と敷地内別居	51	24	4	1	-	2	5	14	1
最も近い親と同居	555	202	54	18	10	23	83	152	13
いずれの親とも遠居	358	145	28	16	7	5	53	101	3
その他	118	46	18	4	2	2	11	30	5
不詳	206	99	26	6	15	8	30	10	12
妻の従業上の地位	2,555	1,132	276	67	89	108	351	469	63
常勤	341	152	39	6	2	6	31	102	3
パート	524	219	64	19	8	3	63	141	7
自営・家族従業	419	167	37	5	25	65	46	54	20
専業主婦	1,149	536	126	35	48	31	198	150	25
その他	32	15	-	1	1	1	6	8	-
不詳	90	43	10	1	5	2	7	14	8

表68 有配偶女子年齢、居住地域、末子年齢、親との同別居、妻の従業上の地位、最も世話をしている18歳以上の子の最終学歴別有配偶女子数

	合 計	最終学歴					
		小学校・ 新制中学校	旧制中 学校・ 新制高 校	専 修 学 校 (高 卒 後)	高 専 ・ 短 大	大 学 ・ 大 学 院	不 詳
妻の年齢別	2,555	78	830	336	466	809	36
～24歳	-	-	-	-	-	-	-
25～29歳	-	-	-	-	-	-	-
30～34歳	-	-	-	-	-	-	-
35～39歳	4	1	1	-	-	1	1
40～44歳	101	6	38	19	15	22	1
45～49歳	348	9	118	44	46	127	4
50～54歳	692	18	200	88	128	242	16
55～59歳	523	14	155	78	110	162	4
60～64歳	363	5	119	46	85	106	2
65～69歳	239	2	92	30	44	68	3
70～74歳	178	9	64	16	29	56	4
75歳以上	107	14	43	15	9	25	1
居住地域区分	2,555	78	830	336	466	809	36
非人口集中地区	1,111	43	446	163	187	253	19
人口集中地区	1,444	35	384	173	279	556	17
10万人未満	372	10	108	35	78	136	5
20万人未満	216	2	57	28	40	85	4
50万人未満	492	17	129	65	90	188	3
100万人未満	141	4	45	17	31	43	1
200万人未満	90	-	22	6	21	40	1
200万人以上	133	2	23	22	19	64	3
末子年齢による区分	2,555	78	830	336	466	809	36
子どもあり	2,555	78	830	336	466	809	36
子ども非同居	740	14	202	98	164	251	11
子ども同居	1,802	64	623	236	300	555	24
18歳以上の子ども同居	1,322	45	429	168	228	437	15
18歳未満の子どもをもつ	208	2	63	34	30	74	5
12歳未満の子どもをもつ	34	5	11	5	5	7	1
6歳未満の子どもをもつ	-	-	-	-	-	-	-
3歳未満の子どもをもつ	-	-	-	-	-	-	-
1歳未満の子どもをもつ	-	-	-	-	-	-	-
子どもなし	-	-	-	-	-	-	-
親との同別居	1,770	50	550	227	326	587	30
親と同居	482	13	154	65	105	137	8
夫の親と同居	342	10	113	45	71	96	7
妻の親と同居	139	3	41	20	33	41	1
両方の親と同居	1	-	-	-	1	-	-
親と別居	1,288	23	290	109	159	365	18
最も近い親と敷地内別居	51	-	20	7	7	16	1
最も近い親と同居	555	16	181	68	93	188	9
いずれの親とも遠居	358	7	89	34	59	161	8
その他	118	6	33	14	25	38	2
不詳	206	8	73	39	37	47	2
妻の従業上の地位	2,555	78	830	336	466	809	36
常勤	341	6	113	52	70	98	2
パート	524	18	189	71	95	142	9
自営・家族従業	419	16	122	62	91	121	7
専業主婦	1,149	34	362	136	189	410	18
その他	32	-	12	2	3	15	-
不詳	90	4	32	13	18	23	-

表69 有配偶女子年齢、居住地域、末子年齢、親との同別居、妻の従業上の地位、最も世話をしている18歳以上の子の時間距離別有配偶女子数

	合計	時間距離								
		あなたと同じ建物内	同じ敷地内の別棟	15分未満	15分～30分	30分～60分	1～2時間	2～3時間	3時間以上	不詳
妻の年齢別	2,555	1,579	70	160	152	134	135	77	195	53
～24歳	-	-	-	-	-	-	-	-	-	-
25～29歳	-	-	-	-	-	-	-	-	-	-
30～34歳	-	-	-	-	-	-	-	-	-	-
35～39歳	4	3	-	-	-	-	-	-	1	-
40～44歳	101	80	-	-	1	-	5	4	5	6
45～49歳	348	261	3	1	5	9	12	12	38	7
50～54歳	692	486	11	33	32	17	24	18	55	16
55～59歳	523	310	18	44	29	30	26	18	36	12
60～64歳	363	176	9	41	47	24	27	16	21	2
65～69歳	239	113	10	22	23	24	21	5	16	5
70～74歳	178	101	11	13	10	16	12	3	9	3
75歳以上	107	49	8	6	5	14	8	1	14	2
居住地域区分	2,555	1,579	70	160	152	134	135	77	195	53
非人口集中地区	1,111	641	43	68	74	55	67	43	96	24
人口集中地区	1,444	938	27	92	78	79	68	34	99	29
10万人未満	372	236	9	31	18	16	19	6	31	6
20万人未満	216	149	3	12	8	15	9	4	11	5
50万人未満	492	303	9	31	34	23	25	19	37	11
100万人未満	141	92	3	10	10	11	4	3	6	2
200万人未満	90	60	-	4	5	6	6	-	8	1
200万人以上	133	98	3	4	3	8	5	2	6	4
末子年齢による区分	2,555	1,579	70	160	152	134	135	77	195	53
子どもあり	2,555	1,579	70	160	152	134	135	77	195	53
子どもと非同居	740	-	29	134	127	117	110	62	151	10
子どもと同居	1,802	1,574	41	24	23	16	24	14	43	43
18歳以上の子どもと同居	1,322	1,208	20	19	15	9	7	3	11	30
18歳未満の子どもをもつ	208	149	-	1	-	5	12	8	25	8
12歳未満の子どもをもつ	34	21	-	-	2	-	-	3	4	4
6歳未満の子どもをもつ	-	-	-	-	-	-	-	-	-	-
3歳未満の子どもをもつ	-	-	-	-	-	-	-	-	-	-
1歳未満の子どもをもつ	-	-	-	-	-	-	-	-	-	-
子どもなし	-	-	-	-	-	-	-	-	-	-
親との同別居	1,770	1,154	35	96	90	74	78	56	145	42
親と同居	482	320	11	20	19	15	22	18	47	10
夫の親と同居	342	234	6	9	12	11	18	12	34	6
妻の親と同居	139	86	4	11	7	4	4	6	13	4
両方の親と同居	1	-	1	-	-	-	-	-	-	-
親と別居	1,288	637	13	51	48	44	35	28	81	351
最も近い親と敷地内別居	51	31	2	3	1	1	5	3	5	-
最も近い親と近居	555	373	6	32	26	26	13	15	47	17
いずれの親とも遠居	358	233	5	16	21	17	17	10	29	10
その他	118	87	5	6	4	3	7	2	3	1
不詳	206	110	6	19	19	12	14	8	14	4
妻の従業上の地位	2,555	1,579	70	160	152	134	135	77	195	53
常勤	341	211	5	18	17	7	16	20	41	6
パート	524	367	7	25	24	18	21	13	33	16
自営・家族従業	419	264	20	28	20	22	19	11	24	11
専業主婦	1,149	664	31	80	84	84	69	29	89	19
その他	32	20	2	2	2	-	2	1	3	-
不詳	90	53	5	7	5	3	8	3	5	1

表70 有配偶女子年齢、居住地域、末子年齢、親との同別居、妻の従業上の地位、最も世話をしている18歳以上の子へのサポート別有配偶女子数<複数回答>

	合計	サポート													
		買い物	食事	洗濯	出産時の世話	孫の身の回りの世話	孫に係わる経費	病気の世話	悩み事の相談	生活費	結婚資金	住宅資金	教育費	なし	不詳
妻の年齢別	2,555	1,190	1,792	1,699	446	456	305	883	1,012	954	440	204	1,104	75	73
～24歳	-	-	-	-	-	-	-	-	-	-	-	-	-	-	-
25～29歳	-	-	-	-	-	-	-	-	-	-	-	-	-	-	-
30～34歳	-	-	-	-	-	-	-	-	-	-	-	-	-	-	-
35～39歳	4	2	3	3	-	-	-	1	2	2	-	-	1	-	-
40～44歳	101	55	78	75	3	2	2	32	42	42	1	3	57	3	4
45～49歳	348	192	254	251	13	12	11	137	178	179	12	18	204	11	3
50～54歳	692	344	513	484	71	59	46	252	296	311	68	39	340	15	9
55～59歳	523	252	399	367	103	101	64	183	234	189	96	34	225	12	12
60～64歳	363	152	241	227	103	102	70	125	124	110	109	45	135	8	12
65～69歳	239	90	147	139	77	83	55	72	74	53	73	31	69	9	15
70～74歳	178	69	101	100	46	62	41	53	37	43	53	20	48	9	7
75歳以上	107	34	56	53	30	35	16	28	25	25	28	14	25	8	11
居住地域区分	2,555	1,190	1,792	1,699	446	456	305	883	1,012	954	440	204	1,104	75	73
非人口集中地区	1,111	445	723	678	189	213	139	325	398	416	204	78	416	37	27
人口集中地区	1,444	745	1,069	1,021	257	243	166	558	614	538	236	126	688	38	46
10万人未満	372	172	254	233	72	70	41	125	151	140	64	34	156	13	10
20万人未満	216	108	173	164	37	30	20	75	93	78	29	15	117	7	5
50万人未満	492	267	363	353	85	84	60	207	206	191	87	42	248	10	18
100万人未満	141	86	110	107	29	27	24	61	68	49	25	11	62	1	6
200万人未満	90	40	63	61	15	13	11	29	38	33	14	11	38	1	3
200万人以上	133	72	106	103	19	19	10	61	58	47	17	13	67	6	4
末子年齢による区分	2,555	1,190	1,792	1,699	446	456	305	883	1,012	954	440	204	1,104	75	73
子どもあり	2,555	1,190	1,792	1,699	446	456	305	883	1,012	954	440	204	1,104	75	73
子どもと非同居	740	244	352	325	279	250	184	200	286	273	276	116	328	17	18
子どもと同居	1,802	944	1,436	1,370	163	202	118	681	723	680	160	88	773	57	52
18歳以上の子どもと同居	1,322	722	1,094	1,049	78	81	52	525	546	498	71	42	569	39	18
18歳未満の子どもをもつ	208	104	154	146	5	2	2	72	95	103	1	5	140	3	36
12歳未満の子どもをもつ	34	14	25	23	1	2	2	9	17	11	2	1	11	1	4
6歳未満の子どもをもつ	-	-	-	-	-	-	-	-	-	-	-	-	-	-	-
3歳未満の子どもをもつ	-	-	-	-	-	-	-	-	-	-	-	-	-	-	-
1歳未満の子どもをもつ	-	-	-	-	-	-	-	-	-	-	-	-	-	-	-
子どもなし	-	-	-	-	-	-	-	-	-	-	-	-	-	-	-
親との同別居	1,770	860	1,283	1,219	247	238	168	610	749	726	231	111	842	43	44
親と同居	482	215	347	325	59	57	38	150	197	217	56	31	239	12	9
夫の親と同居	342	149	248	234	34	33	22	105	138	163	33	19	167	5	6
妻の親と同居	139	66	99	91	24	24	16	45	59	54	22	12	72	7	3
両方の親と同居	1	-	-	-	1	-	-	-	-	-	1	-	-	-	-
親と別居	1,288	507	727	699	123	113	80	358	441	425	127	62	495	15	16
最も近い親と敷地内別居	51	26	36	35	3	4	3	12	23	18	4	5	22	2	-
最も近い親と同居	555	301	412	397	71	65	45	215	252	253	73	40	267	8	13
いずれの親とも遠居	358	180	279	267	49	44	32	131	166	154	50	17	206	5	3
その他	118	53	82	80	20	19	12	40	46	35	13	5	52	8	5
不詳	206	85	127	115	45	49	38	62	65	49	35	13	56	8	14
妻の従業上の地位	2,555	1,190	1,792	1,699	446	456	305	883	1,012	954	440	204	1,104	75	73
常勤	341	161	229	227	36	32	28	101	150	170	46	29	185	7	7
パート	524	265	403	378	63	57	39	188	211	202	53	28	243	12	16
自営・家族従業	419	157	284	259	71	83	57	132	154	139	86	36	153	11	10
専業主婦	1,149	555	797	760	257	264	166	431	458	401	239	105	479	40	36
その他	32	15	22	21	4	4	5	10	13	15	4	2	15	3	-
不詳	90	37	57	54	15	16	10	21	26	27	12	4	29	2	4

表71 有配偶女子年齢、居住地域、末子年齢、親との同別居、妻の従業上の地位、最も世話をしている18歳以上の子への経済的支援別有配偶女子数

	合 計	子への経済的支援								
		な し	3 万 円 未 満	3 〜 5 万 円	5 〜 7 万 円	7 〜 1 0 万 円	1 0 〜 1 5 万 円	1 5 〜 2 0 万 円	2 0 万 円 以 上	不 詳
妻の年齢別	2,555	1,677	398	127	57	57	78	28	10	123
〜24歳	-	-	-	-	-	-	-	-	-	-
25〜29歳	-	-	-	-	-	-	-	-	-	-
30〜34歳	-	-	-	-	-	-	-	-	-	-
35〜39歳	4	3	-	-	-	-	1	-	-	-
40〜44歳	101	46	42	4	3	2	2	-	-	2
45〜49歳	348	149	109	25	14	15	23	7	2	4
50〜54歳	692	446	120	41	13	14	30	5	3	20
55〜59歳	523	383	51	25	10	9	11	7	4	23
60〜64歳	363	266	28	18	9	5	5	6	-	26
65〜69歳	239	177	23	6	3	8	3	2	1	16
70〜74歳	178	133	14	3	2	2	1	-	-	23
75歳以上	107	74	11	5	3	2	2	1	-	9
居住地域区分	2,555	1,677	398	127	57	57	78	28	10	123
非人口集中地区	1,111	736	162	52	22	36	32	12	5	54
人口集中地区	1,444	941	236	75	35	21	46	16	5	69
10万人未満	372	239	52	26	13	6	16	5	-	15
20万人未満	216	139	42	12	7	3	3	3	1	6
50万人未満	492	316	82	19	9	8	24	4	1	29
100万人未満	141	101	19	6	4	2	-	2	3	4
200万人未満	90	65	12	3	-	2	3	1	-	4
200万人以上	133	81	29	9	2	-	-	1	-	11
末子年齢による区分	2,555	1,677	398	127	57	57	78	28	10	123
子どもあり	2,555	1,677	398	127	57	57	78	28	10	123
子どもと非同居	740	484	73	31	19	18	47	15	4	49
子どもと同居	1,802	1,183	323	96	38	39	31	13	6	73
18歳以上の子どもと同居	1,322	904	223	74	22	20	13	7	5	54
18歳未満の子どもをもつ	208	80	73	14	9	8	16	4	1	3
12歳未満の子どもをもつ	34	20	7	2	1	1	1	-	-	2
6歳未満の子どもをもつ	-	-	-	-	-	-	-	-	-	-
3歳未満の子どもをもつ	-	-	-	-	-	-	-	-	-	-
1歳未満の子どもをもつ	-	-	-	-	-	-	-	-	-	-
子どもなし	-	-	-	-	-	-	-	-	-	-
親との同別居	1,770	1,104	323	96	44	42	62	19	7	73
親と同居	482	294	89	28	17	16	15	6	3	14
夫の親と同居	342	205	65	18	11	15	11	3	3	11
妻の親と同居	139	88	24	10	6	1	4	3	-	3
両方の親と同居	1	1	-	-	-	-	-	-	-	-
親と別居	1,288	586	196	50	23	21	42	12	2	32
最も近い親と敷地内別居	51	32	9	2	1	4	1	1	-	1
最も近い親と近居	555	333	115	26	12	10	26	8	2	23
いずれの親とも遠居	358	221	72	22	10	7	15	3	-	8
その他	118	74	19	11	2	3	2	-	1	6
不詳	206	150	19	7	2	2	3	1	1	21
妻の従業上の地位	2,555	1,677	398	127	57	57	78	28	10	123
常勤	341	198	58	21	12	13	17	5	2	15
パート	524	337	107	19	10	8	16	3	1	23
自営・家族従業	419	267	61	19	11	12	14	4	5	26
専業主婦	1,149	792	155	64	22	22	27	15	1	51
その他	32	23	7	1	-	1	-	-	-	-
不詳	90	60	10	3	2	1	4	1	1	8

表72 有配偶女子年齢、居住地域、末子年齢、親との同別居、妻の従業上の地位、最も世話をしている18歳以上の子からの経済的支援別有配偶女子数

	合 計	子からの経済的支援								
		なし	3 万 円 未 満	3 ～ 5 万 円	5 ～ 7 万 円	7 ～ 1 0 万 円	1 0 ～ 1 5 万 円	1 5 ～ 2 0 万 円	2 0 万 円 以上	不 詳
妻の年齢別	2,555	1,818	296	194	46	36	16	11	5	133
～24歳	-	-	-	-	-	-	-	-	-	-
25～29歳	-	-	-	-	-	-	-	-	-	-
30～34歳	-	-	-	-	-	-	-	-	-	-
35～39歳	4	4	-	-	-	-	-	-	-	-
40～44歳	101	85	10	3	-	-	1	-	-	2
45～49歳	348	277	44	9	4	2	-	-	-	12
50～54歳	692	484	110	56	10	6	2	-	-	24
55～59歳	523	366	62	48	9	6	4	1	-	27
60～64歳	363	254	30	40	6	5	3	3	2	20
65～69歳	239	167	21	16	10	5	2	2	1	15
70～74歳	178	114	13	18	2	7	3	2	1	18
75歳以上	107	67	6	4	5	5	1	3	1	15
居住地域区分	2,555	1,818	296	194	46	36	16	11	5	133
非人口集中地区	1,111	781	134	68	23	19	12	8	4	62
人口集中地区	1,444	1,037	162	126	23	17	4	3	1	71
10万人未満	372	267	40	33	4	6	1	-	1	20
20万人未満	216	152	34	18	5	-	-	-	-	7
50万人未満	492	358	52	36	5	4	2	2	-	33
100万人未満	141	90	20	18	2	5	1	1	-	4
200万人未満	90	68	7	8	4	-	-	-	-	3
200万人以上	133	102	9	13	3	2	-	-	-	4
末子年齢による区分	2,555	1,818	296	194	46	36	16	11	5	133
子どもあり	2,555	1,818	296	194	46	36	16	11	5	133
子どもと非同居	740	663	24	3	2	2	-	-	2	44
子どもと同居	1,802	1,146	272	189	43	33	16	11	3	89
18歳以上の子どもと同居	1,322	817	229	152	32	18	9	4	1	60
18歳未満の子どもをもつ	208	170	20	9	2	1	1	-	-	5
12歳未満の子どもをもつ	34	30	3	-	-	1	-	-	-	-
6歳未満の子どもをもつ	-	-	-	-	-	-	-	-	-	-
3歳未満の子どもをもつ	-	-	-	-	-	-	-	-	-	-
1歳未満の子どもをもつ	-	-	-	-	-	-	-	-	-	-
子どもなし	-	-	-	-	-	-	-	-	-	-
親との同別居	1,770	1,271	229	126	30	20	8	4	2	80
親と同居	482	368	42	36	8	3	3	1	-	21
夫の親と同居	342	253	36	24	8	1	1	1	-	18
妻の親と同居	139	114	6	12	-	2	2	-	-	3
両方の親と同居	1	1	-	-	-	-	-	-	-	-
親と別居	1,288	695	144	68	13	10	3	3	-	28
最も近い親と敷地内別居	51	40	7	1	1	-	-	-	-	2
最も近い親と近居	555	392	83	38	9	9	3	2	-	19
いずれの親とも遠居	358	263	54	29	3	1	-	1	-	7
その他	118	87	15	8	3	1	1	-	-	3
不詳	206	121	28	14	6	6	1	-	2	28
妻の従業上の地位	2,555	1,818	296	194	46	36	16	11	5	133
常勤	341	269	38	17	2	2	-	-	-	13
パート	524	358	84	43	10	3	4	-	-	22
自営・家族従業	419	300	42	23	10	9	4	2	1	28
専業主婦	1,149	811	117	100	22	18	7	9	4	61
その他	32	25	4	1	1	-	-	-	-	1
不詳	90	55	11	10	1	4	1	-	-	8

表73 有配偶女子年齢、居住地域、末子年齢、親との同別居、妻の従業上の地位、最も世話をしている18歳以上の子と話す回数(電話含む)別有配偶女子数

	合 計	話す回数(電話含む)							
		毎 日	週 に 3 〜 4 回	週 に 1 〜 2 回	月 に 1 〜 2 回	年 に 数 回	年 に 1 〜 2 回	ほ と ん ど し な い	不 詳
妻の年齢別	2,555	1,604	316	320	223	38	12	11	31
～24歳	-	-	-	-	-	-	-	-	-
25～29歳	-	-	-	-	-	-	-	-	-
30～34歳	-	-	-	-	-	-	-	-	-
35～39歳	4	3	-	-	1	-	-	-	-
40～44歳	101	80	7	8	4	2	-	-	-
45～49歳	348	252	28	39	20	6	1	-	2
50～54歳	692	463	84	77	52	2	3	7	4
55～59歳	523	338	78	56	39	5	1	2	4
60～64歳	363	185	58	64	40	9	2	-	5
65～69歳	239	126	36	39	24	4	2	1	7
70～74歳	178	103	19	23	23	4	1	1	4
75歳以上	107	54	6	14	20	6	2	-	5
居住地域区分	2,555	1,604	316	320	223	38	12	11	31
非人口集中地区	1,111	666	139	146	121	14	5	4	16
人口集中地区	1,444	938	177	174	102	24	7	7	15
10万人未満	372	244	51	43	24	4	1	-	5
20万人未満	216	135	34	26	14	4	2	-	1
50万人未満	492	300	59	66	43	9	3	6	6
100万人未満	141	102	12	13	9	4	-	-	1
200万人未満	90	64	9	13	3	-	-	-	1
200万人以上	133	93	12	13	9	3	1	1	1
末子年齢による区分	2,555	1,604	316	320	223	38	12	11	31
子どもあり	2,555	1,604	316	320	223	38	12	11	31
子どもと非同居	740	147	149	214	179	29	8	3	11
子どもと同居	1,802	1,450	163	104	44	9	4	8	20
18歳以上の子どもと同居	1,322	1,088	118	67	20	2	2	8	17
18歳未満の子どもをもつ	208	149	24	17	14	3	1	-	-
12歳未満の子どもをもつ	34	24	1	6	2	1	-	-	-
6歳未満の子どもをもつ	-	-	-	-	-	-	-	-	-
3歳未満の子どもをもつ	-	-	-	-	-	-	-	-	-
1歳未満の子どもをもつ	-	-	-	-	-	-	-	-	-
子どもなし	-	-	-	-	-	-	-	-	-
親との同別居	1,770	1,158	212	214	140	16	7	8	15
親と同居	482	323	56	59	35	4	2	1	2
夫の親と同居	342	234	40	37	26	3	-	1	1
妻の親と同居	139	88	16	22	9	1	2	-	1
両方の親と同居	1	1	-	-	-	-	-	-	-
親と別居	1,288	626	124	114	77	8	4	4	331
最も近い親と敷地内別居	51	34	3	8	6	-	-	-	-
最も近い親と同居	555	365	74	60	41	6	2	3	4
いずれの親とも遠居	358	227	47	46	30	2	2	1	3
その他	118	89	11	9	5	1	1	1	1
不詳	206	120	21	32	23	3	-	2	5
妻の従業上の地位	2,555	1,604	316	320	223	38	12	11	31
常勤	341	203	48	49	34	5	1	-	1
パート	524	348	61	61	40	5	3	-	6
自営・家族従業	419	278	51	48	29	4	-	3	6
専業主婦	1,149	704	134	153	104	24	7	6	17
その他	32	19	5	3	5	-	-	-	-
不詳	90	52	17	6	11	-	1	2	1

表74 有配偶女子年齢、居住地域、末子年齢、親との同別居、妻の従業上の地位、最も世話をしている18歳以上の子と電子メールでのやりとりの回数別有配偶女子数

	合 計	電子メールでのやりとり							
		毎 日	週 に 3 〜 4 回	週 に 1 〜 2 回	月 に 1 〜 2 回	年 に 数 回	年 に 1 〜 2 回	ほ と ん ど し な い	不 詳
妻の年齢別	2,555	274	254	320	201	56	10	1,077	363
～24歳	-	-	-	-	-	-	-	-	-
25～29歳	-	-	-	-	-	-	-	-	-
30～34歳	-	-	-	-	-	-	-	-	-
35～39歳	4	-	-	1	1	-	-	2	-
40～44歳	101	20	15	27	10	1	-	21	7
45～49歳	348	55	59	73	27	8	1	105	20
50～54歳	692	81	84	103	56	17	2	284	65
55～59歳	523	52	46	57	47	12	2	209	98
60～64歳	363	29	30	30	27	9	2	173	63
65～69歳	239	17	14	15	15	6	1	124	47
70～74歳	178	13	4	11	10	1	2	101	36
75歳以上	107	7	2	3	8	2	-	58	27
居住地域区分	2,555	274	254	320	201	56	10	1,077	363
非人口集中地区	1,111	104	103	132	95	16	5	477	179
人口集中地区	1,444	170	151	188	106	40	5	600	184
10万人未満	372	43	32	41	27	9	1	164	55
20万人未満	216	27	28	34	18	9	1	77	22
50万人未満	492	55	47	70	39	14	2	206	59
100万人未満	141	19	19	11	11	3	-	59	19
200万人未満	90	10	9	14	3	2	-	42	10
200万人以上	133	16	16	18	8	3	1	52	19
末子年齢による区分	2,555	274	254	320	201	56	10	1,077	363
子どもあり	2,555	274	254	320	201	56	10	1,077	363
子どもと非同居	740	55	78	113	114	24	4	277	75
子どもと同居	1,802	217	175	207	87	32	6	793	285
18歳以上の子どもと同居	1,322	158	121	144	58	24	6	598	213
18歳未満の子どもをもつ	208	29	40	45	20	2	-	56	16
12歳未満の子どもをもつ	34	4	5	8	4	-	-	12	1
6歳未満の子どもをもつ	-	-	-	-	-	-	-	-	-
3歳未満の子どもをもつ	-	-	-	-	-	-	-	-	-
1歳未満の子どもをもつ	-	-	-	-	-	-	-	-	-
子どもなし	-	-	-	-	-	-	-	-	-
親との同別居	1,770	207	212	258	146	41	5	686	215
親と同居	482	53	65	69	45	16	1	174	59
夫の親と同居	342	36	48	48	34	12	1	119	44
妻の親と同居	139	17	17	21	11	4	-	55	14
両方の親と同居	1	-	-	-	-	-	-	-	1
親と別居	1,288	112	115	159	88	20	3	365	102
最も近い親と敷地内別居	51	7	6	11	7	-	-	19	1
最も近い親と近居	555	61	67	79	45	14	3	223	63
いずれの親とも遠居	358	44	42	69	36	6	-	123	38
その他	118	18	13	13	2	3	1	56	12
不詳	206	24	19	17	11	2	-	91	42
妻の従業上の地位	2,555	274	254	320	201	56	10	1,077	363
常勤	341	36	39	75	31	11	1	118	30
パート	524	66	77	85	44	8	2	188	54
自営・家族従業	419	45	34	36	30	12	3	178	81
専業主婦	1,149	117	90	109	85	23	4	543	178
その他	32	4	4	6	4	-	-	13	1
不詳	90	6	10	9	7	2	-	37	19

表75 有配偶女子年齢、居住地域、末子年齢、親との同別居、妻の従業上の地位、
二番目に世話をしている18歳以上の子の性・配偶者の有無別有配偶女子数

	合 計	性別			配偶者の有無				
		男 性	女 性	不 詳	未 婚	有 配 偶	死 別	離 別	不 詳
妻の年齢別	1,828	892	923	13	948	797	4	31	48
～24歳	-	-	-	-	-	-	-	-	-
25～29歳	-	-	-	-	-	-	-	-	-
30～34歳	-	-	-	-	-	-	-	-	-
35～39歳	4	4	-	-	4	-	-	-	-
40～44歳	46	27	19	-	42	4	-	-	-
45～49歳	259	132	126	1	227	31	-	-	1
50～54歳	532	283	246	3	400	122	-	5	5
55～59歳	391	192	198	1	182	191	-	5	13
60～64歳	262	114	143	5	57	184	-	9	12
65～69歳	159	72	85	2	24	120	-	6	9
70～74歳	114	47	67	-	5	98	-	4	7
75歳以上	61	21	39	1	7	47	4	2	1
居住地域区分	1,828	892	923	13	948	797	4	31	48
非人口集中地区	807	375	424	8	403	367	4	7	26
人口集中地区	1,021	517	499	5	545	430	-	24	22
10万人未満	278	134	144	-	133	129	-	8	8
20万人未満	152	75	77	-	85	61	-	2	4
50万人未満	335	185	147	3	182	142	-	5	6
100万人未満	100	51	49	-	60	33	-	6	1
200万人未満	67	37	28	2	38	27	-	1	1
200万人以上	89	35	54	-	47	38	-	2	2
末子年齢による区分	1,828	892	923	13	948	797	4	31	48
子どもあり	1,828	892	923	13	948	797	4	31	48
子どもと非同居	523	265	253	5	148	344	2	7	22
子どもと同居	1,297	623	668	6	800	445	2	24	26
18歳以上の子どもと同居	982	473	505	4	640	300	1	20	21
18歳未満の子どもをもつ	136	73	63	-	130	5	-	-	1
12歳未満の子どもをもつ	15	10	5	-	12	3	-	-	-
6歳未満の子どもをもつ	-	-	-	-	-	-	-	-	-
3歳未満の子どもをもつ	-	-	-	-	-	-	-	-	-
1歳未満の子どもをもつ	-	-	-	-	-	-	-	-	-
子どもなし	-	-	-	-	-	-	-	-	-
親との同別居	1,275	652	613	10	805	428	-	14	28
親と同居	358	180	174	4	240	112	-	3	3
夫の親と同居	253	131	119	3	180	70	-	1	2
妻の親と同居	104	49	54	1	60	41	-	2	1
両方の親と同居	1	-	1	-	-	1	-	-	-
親と別居	706	361	340	5	471	210	-	8	17
最も近い親と敷地内別居	40	15	24	1	29	9	-	-	2
最も近い親と近居	406	202	201	3	266	127	-	2	11
いずれの親とも遠居	260	144	115	1	176	74	-	6	4
その他	84	44	40	-	45	36	-	1	2
不詳	127	67	59	1	49	70	-	2	6
妻の従業上の地位	1,828	892	923	13	948	797	4	31	48
常勤	261	130	129	2	163	94	-	2	2
パート	367	206	159	2	255	101	-	4	7
自営・家族従業	322	149	170	3	157	147	1	8	9
専業主婦	799	364	430	5	329	422	3	16	29
その他	29	12	17	-	20	9	-	-	-
不詳	50	31	18	1	24	24	-	1	1

表76 有配偶女子年齢、居住地域、末子年齢、親との同別居、妻の従業上の地位、二番目に世話をしている18歳以上の子の現在の仕事別有配偶女子数

	合計	現在の仕事							
		常雇の一般雇用者	パート・アルバイト	嘱託・派遣社員	自営業主	家族従業者	無職（学生以外）	学生・生徒	不詳
妻の年齢別	1,828	977	238	42	55	73	215	183	45
～24歳	-	-	-	-	-	-	-	-	-
25～29歳	-	-	-	-	-	-	-	-	-
30～34歳	-	-	-	-	-	-	-	-	-
35～39歳	4	2	-	-	-	-	-	2	-
40～44歳	46	17	7	2	-	1	2	15	2
45～49歳	259	109	32	5	1	5	17	84	6
50～54歳	532	317	70	12	4	15	46	59	9
55～59歳	391	216	44	12	8	21	60	21	9
60～64歳	262	146	31	6	15	13	38	2	11
65～69歳	159	89	23	3	9	9	21	-	5
70～74歳	114	51	20	1	14	8	18	-	2
75歳以上	61	30	11	1	4	1	13	-	1
居住地域区分	1,828	977	238	42	55	73	215	183	45
非人口集中地区	807	455	99	14	19	46	81	70	23
人口集中地区	1,021	522	139	28	36	27	134	113	22
10万人未満	278	155	37	6	9	8	30	27	6
20万人未満	152	80	22	5	8	4	21	11	1
50万人未満	335	169	36	11	10	13	51	38	7
100万人未満	100	46	21	3	3	-	13	11	3
200万人未満	67	33	9	1	3	1	3	15	2
200万人以上	89	39	14	2	3	1	16	11	3
末子年齢による区分	1,828	977	238	42	55	73	215	183	45
子どもあり	1,828	977	238	42	55	73	215	183	45
子どもと非同居	523	309	61	13	26	16	68	17	13
子どもと同居	1,297	664	174	29	28	57	147	166	32
18歳以上の子どもと同居	982	526	125	25	15	42	119	109	21
18歳未満の子どもをもつ	136	49	18	1	-	2	5	56	5
12歳未満の子どもをもつ	15	6	4	2	-	-	1	1	1
6歳未満の子どもをもつ	-	-	-	-	-	-	-	-	-
3歳未満の子どもをもつ	-	-	-	-	-	-	-	-	-
1歳未満の子どもをもつ	-	-	-	-	-	-	-	-	-
子どもなし	-	-	-	-	-	-	-	-	-
親との同別居	1,275	687	153	30	22	39	145	170	29
親と同居	358	201	40	6	5	12	32	54	8
夫の親と同居	253	147	24	4	4	8	19	41	6
妻の親と同居	104	54	16	2	1	3	13	13	2
両方の親と同居	1	-	-	-	-	1	-	-	-
親と別居	706	360	92	19	11	20	89	101	14
最も近い親と敷地内別居	40	15	5	1	1	2	6	9	1
最も近い親と近居	406	215	52	11	6	12	48	54	8
いずれの親とも遠居	260	130	35	7	4	6	35	38	5
その他	84	45	9	-	1	3	11	11	4
不詳	127	81	12	5	5	4	13	4	3
妻の従業上の地位	1,828	977	238	42	55	73	215	183	45
常勤	261	155	27	3	5	8	26	31	6
パート	367	201	52	10	3	9	30	56	6
自営・家族従業	322	141	44	10	12	33	36	34	12
専業主婦	799	436	107	16	32	22	116	54	16
その他	29	14	4	2	-	-	1	6	2
不詳	50	30	4	1	3	1	6	2	3

表77 有配偶女子年齢、居住地域、末子年齢、親との同別居、妻の従業上の地位、二番目に世話をしている18歳以上の子の最終学歴別有配偶女子数

	合 計	最終学歴					
		小学校・ 新制 中学校	旧 制 中 学 校 ・ 新 制 高 校	専 修 学 校 (高 卒 後)	高 専 ・ 短 大	大 学 ・ 大 学 院	不 詳
妻の年齢別	1,828	54	550	218	335	648	23
～24歳	-	-	-	-	-	-	-
25～29歳	-	-	-	-	-	-	-
30～34歳	-	-	-	-	-	-	-
35～39歳	4	1	1	-	-	1	1
40～44歳	46	5	13	12	5	9	2
45～49歳	259	5	77	41	40	93	3
50～54歳	532	16	142	61	97	204	12
55～59歳	391	10	100	52	83	146	-
60～64歳	262	3	90	26	53	89	1
65～69歳	159	3	56	15	26	59	-
70～74歳	114	3	46	9	19	34	3
75歳以上	61	8	25	2	12	13	1
居住地域区分	1,828	54	550	218	335	648	23
非人口集中地区	807	23	293	110	146	220	15
人口集中地区	1,021	31	257	108	189	428	8
10万人未満	278	11	82	22	59	104	-
20万人未満	152	1	39	17	27	67	1
50万人未満	335	8	77	36	59	152	3
100万人未満	100	4	32	14	15	33	2
200万人未満	67	1	14	7	12	33	-
200万人以上	89	6	13	12	17	39	2
末子年齢による区分	1,828	54	550	218	335	648	23
子どもあり	1,828	54	550	218	335	648	23
子どもと非同居	523	8	144	51	95	219	6
子どもと同居	1,297	46	402	167	237	428	17
18歳以上の子どもと同居	982	35	287	118	191	342	9
18歳未満の子どもをもつ	136	2	38	20	18	51	7
12歳未満の子どもをもつ	15	2	6	5	-	2	-
6歳未満の子どもをもつ	-	-	-	-	-	-	-
3歳未満の子どもをもつ	-	-	-	-	-	-	-
1歳未満の子どもをもつ	-	-	-	-	-	-	-
子どもなし	-	-	-	-	-	-	-
親との同別居	1,275	41	335	159	240	481	19
親と同居	358	9	88	53	61	138	9
夫の親と同居	253	6	65	34	42	100	6
妻の親と同居	104	3	23	19	18	38	3
両方の親と同居	1	-	-	-	1	-	-
親と別居	706	21	186	80	130	280	9
最も近い親と敷地内別居	40	-	14	5	8	11	2
最も近い親と近居	406	12	117	50	77	145	5
いずれの親とも遠居	260	9	55	25	45	124	2
その他	84	5	21	13	21	24	-
不詳	127	6	40	13	28	39	1
妻の従業上の地位	1,828	54	550	218	335	648	23
常勤	261	7	78	42	43	90	1
パート	367	11	117	45	56	134	4
自営・家族従業	322	12	94	49	62	97	8
専業主婦	799	23	236	73	160	297	10
その他	29	-	7	4	3	15	-
不詳	50	1	18	5	11	15	-

表78 有配偶女子年齢、居住地域、末子年齢、親との同別居、妻の従業上の地位、二番目に世話をしている18歳以上の子の時間距離別有配偶女子数

	合 計	時間距離								
		あなたと同じ建物内	同じ敷地内の別棟	15分未満	15分～30分	30分～60分	1～2時間	2～3時間	3時間以上	不詳
妻の年齢別	1,828	535	27	135	187	221	199	127	365	32
～24歳	-	-	-	-	-	-	-	-	-	-
25～29歳	-	-	-	-	-	-	-	-	-	-
30～34歳	-	-	-	-	-	-	-	-	-	-
35～39歳	4	2	-	-	-	-	-	-	1	1
40～44歳	46	31	-	3	1	-	2	1	6	2
45～49歳	259	125	1	10	11	21	12	20	55	4
50～54歳	532	228	5	27	44	42	43	38	90	15
55～59歳	391	87	11	34	45	49	51	23	84	7
60～64歳	262	29	3	18	50	49	40	18	55	-
65～69歳	159	16	5	19	18	30	20	14	36	1
70～74歳	114	11	1	12	15	21	22	6	24	2
75歳以上	61	6	1	12	3	9	9	7	14	-
居住地域区分	1,828	535	27	135	187	221	199	127	365	32
非人口集中地区	807	206	8	76	89	93	62	69	190	14
人口集中地区	1,021	329	19	59	98	128	137	58	175	18
10万人未満	278	81	4	19	33	33	39	16	50	3
20万人未満	152	51	2	8	15	24	22	9	18	3
50万人未満	335	100	6	20	28	36	47	22	68	8
100万人未満	100	39	2	6	11	11	13	2	14	2
200万人未満	67	18	2	2	5	11	3	7	18	1
200万人以上	89	40	3	4	6	13	13	2	7	1
末子年齢による区分	1,828	535	27	135	187	221	199	127	365	32
子どもあり	1,828	535	27	135	187	221	199	127	365	32
子どもと非同居	523	-	8	45	76	98	71	58	160	7
子どもと同居	1,297	534	19	90	109	120	127	69	204	25
18歳以上の子どもと同居	982	419	12	62	84	95	99	47	146	18
18歳未満の子どもをもつ	136	75	-	2	4	4	8	10	30	3
12歳未満の子どもをもつ	15	6	-	1	-	1	1	1	1	4
6歳未満の子どもをもつ	-	-	-	-	-	-	-	-	-	-
3歳未満の子どもをもつ	-	-	-	-	-	-	-	-	-	-
1歳未満の子どもをもつ	-	-	-	-	-	-	-	-	-	-
子どもなし	-	-	-	-	-	-	-	-	-	-
親との同別居	1,275	431	14	76	123	129	120	84	269	29
親と同居	358	123	3	23	32	41	28	24	82	2
夫の親と同居	253	87	2	12	21	28	15	22	64	2
妻の親と同居	104	36	1	11	11	13	12	2	18	-
両方の親と同居	1	-	-	-	-	-	1	-	-	-
親と別居	706	255	8	33	69	53	64	47	156	21
最も近い親と敷地内別居	40	20	1	-	3	5	1	1	8	1
最も近い親と近居	406	138	5	20	43	32	31	27	98	12
いずれの親とも遠居	260	97	2	13	23	16	32	19	50	8
その他	84	25	-	4	12	15	11	5	9	3
不詳	127	28	3	16	10	20	17	8	22	3
妻の従業上の地位	1,828	535	27	135	187	221	199	127	365	32
常勤	261	84	3	21	27	26	26	19	49	6
パート	367	148	4	15	36	39	32	22	63	8
自営・家族従業	322	91	4	26	31	33	32	31	64	10
専業主婦	799	195	15	67	85	111	98	50	170	8
その他	29	8	-	1	3	3	5	2	7	-
不詳	50	9	1	5	5	9	6	3	12	-

表79 有配偶女子年齢、居住地域、末子年齢、親との同別居、妻の従業上の地位、二番目に世話をしている18歳以上の子へのサポート別有配偶女子数<複数回答>

	合計	サポート													
		買い物	食事	洗濯	出産時の世話	孫の身の回りの世話	孫に係わる経費	病気の世話	悩み事の相談	生活費	結婚資金	住宅資金	教育費	なし	不詳
妻の年齢別	1,828	698	1,075	992	370	293	229	525	726	640	437	150	821	101	53
～24歳	-	-	-	-	-	-	-	-	-	-	-	-	-	-	-
25～29歳	-	-	-	-	-	-	-	-	-	-	-	-	-	-	-
30～34歳	-	-	-	-	-	-	-	-	-	-	-	-	-	-	-
35～39歳	4	2	2	2	-	-	-	1	2	-	-	-	1	-	1
40～44歳	46	19	35	34	3	1	-	14	19	17	1	2	17	-	1
45～49歳	259	116	155	149	14	9	9	83	117	129	18	18	141	12	7
50～54歳	532	225	353	324	48	47	35	167	230	231	70	27	273	18	17
55～59歳	391	157	245	226	87	68	54	122	164	142	114	30	187	20	7
60～64歳	262	91	146	128	92	76	59	70	104	67	110	37	108	11	4
65～69歳	159	45	79	71	57	50	36	33	46	28	56	23	49	11	5
70～74歳	114	26	41	38	45	30	27	26	29	18	48	9	29	18	7
75歳以上	61	17	19	20	24	12	9	9	15	8	20	4	16	11	4
居住地域区分	1,828	698	1,075	992	370	293	229	525	726	640	437	150	821	101	53
非人口集中地区	807	249	393	356	175	134	102	182	294	277	191	64	323	50	26
人口集中地区	1,021	449	682	636	195	159	127	343	432	363	246	86	498	51	27
10万人未満	278	101	165	144	60	50	32	76	109	98	71	21	121	18	5
20万人未満	152	68	108	105	31	20	20	50	57	49	33	8	76	7	2
50万人未満	335	165	232	222	59	46	42	126	148	129	83	33	181	13	14
100万人未満	100	49	72	67	18	18	12	40	46	34	16	7	43	6	3
200万人未満	67	25	37	34	14	10	12	16	27	27	17	10	37	1	1
200万人以上	89	41	68	64	13	15	9	35	45	26	26	7	40	6	2
末子年齢による区分	1,828	698	1,075	992	370	293	229	525	726	640	437	150	821	101	53
子どもあり	1,828	698	1,075	992	370	293	229	525	726	640	437	150	821	101	53
子ども非同居	523	153	227	199	137	107	98	124	197	182	195	60	251	28	19
子ども同居	1,297	542	845	790	230	183	129	399	526	455	238	89	566	73	33
18歳以上の子ども同居	982	433	673	629	173	134	95	326	409	355	171	63	440	48	19
18歳未満の子どもをもつ	136	52	85	86	2	2	-	41	61	62	3	6	81	4	22
12歳未満の子どもをもつ	15	7	10	8	1	1	2	6	8	5	2	-	3	-	4
6歳未満の子どもをもつ	-	-	-	-	-	-	-	-	-	-	-	-	-	-	-
3歳未満の子どもをもつ	-	-	-	-	-	-	-	-	-	-	-	-	-	-	-
1歳未満の子どもをもつ	-	-	-	-	-	-	-	-	-	-	-	-	-	-	-
子どもなし	-	-	-	-	-	-	-	-	-	-	-	-	-	-	-
親との同別居	1,275	518	778	731	196	164	125	375	536	504	248	90	632	50	39
親と同居	358	136	209	190	45	37	29	90	136	152	73	24	183	10	13
夫の親と同居	253	92	146	133	27	21	19	62	98	115	47	17	130	7	11
妻の親と同居	104	44	63	57	18	16	10	28	37	37	25	7	53	3	2
両方の親と同居	1	-	-	-	-	-	-	-	1	-	1	-	-	-	-
親と別居	706	297	456	433	101	81	62	231	318	287	123	54	355	26	16
最も近い親と敷地内別居	40	20	27	27	6	5	2	11	20	11	3	5	15	-	2
最も近い親と近居	406	179	251	235	62	49	44	136	186	177	77	36	203	14	8
いずれの親とも遠居	260	98	178	171	33	27	16	84	112	99	43	13	137	12	6
その他	84	42	57	52	18	17	11	29	42	31	20	2	42	6	1
不詳	127	43	56	56	32	29	23	25	40	34	32	10	52	8	9
妻の従業上の地位	1,828	698	1,075	992	370	293	229	525	726	640	437	150	821	101	53
常勤	261	97	151	135	38	34	31	66	116	114	52	25	138	12	6
パート	367	153	243	226	48	36	33	108	144	134	53	13	166	21	9
自営・家族従業	322	98	166	143	65	52	38	74	105	104	82	38	128	13	14
専業主婦	799	326	479	455	206	157	121	255	338	260	236	67	355	45	23
その他	29	10	14	13	2	3	1	8	12	13	3	4	17	4	4
不詳	50	14	22	20	11	11	5	14	11	15	11	3	17	6	1

表80 有配偶女子年齢、居住地域、末子年齢、親との同別居、妻の従業上の地位、二番目に世話をしている18歳以上の子への経済的支援別有配偶女子数

	合 計	子への経済的支援								
		な し	3 万 円 未 満	3 ～ 5 万 円	5 ～ 7 万 円	7 ～ 1 0 万 円	1 0 ～ 1 5 万 円	1 5 ～ 2 0 万 円	2 0 万 円 以 上	不 詳
妻の年齢別	1,828	1,383	166	48	25	47	54	11	5	89
～24歳	-	-	-	-	-	-	-	-	-	-
25～29歳	-	-	-	-	-	-	-	-	-	-
30～34歳	-	-	-	-	-	-	-	-	-	-
35～39歳	4	3	-	-	-	1	-	-	-	-
40～44歳	46	31	8	3	-	2	1	-	-	1
45～49歳	259	154	40	13	11	17	17	2	2	3
50～54歳	532	405	51	17	5	15	20	1	1	17
55～59歳	391	308	30	7	6	4	11	5	1	19
60～64歳	262	219	14	4	2	2	2	2	1	16
65～69歳	159	125	13	2	1	5	1	1	-	11
70～74歳	114	90	6	1	-	1	-	-	-	16
75歳以上	61	48	4	1	-	-	2	-	-	6
居住地域区分	1,828	1,383	166	48	25	47	54	11	5	89
非人口集中地区	807	596	75	24	12	28	29	5	1	37
人口集中地区	1,021	787	91	24	13	19	25	6	4	52
10万人未満	278	211	21	4	4	7	8	2	3	18
20万人未満	152	131	8	4	1	1	2	1	1	3
50万人未満	335	250	34	10	3	6	11	2	-	19
100万人未満	100	81	6	2	1	4	1	-	-	5
200万人未満	67	44	10	2	3	1	3	-	-	4
200万人以上	89	70	12	2	1	-	-	1	-	3
末子年齢による区分	1,828	1,383	166	48	25	47	54	11	5	89
子どもあり	1,828	1,383	166	48	25	47	54	11	5	89
子どもと非同居	523	392	41	11	4	12	14	5	1	43
子どもと同居	1,297	983	125	37	21	35	40	6	4	46
18歳以上の子どもと同居	982	750	93	29	17	22	27	5	4	35
18歳未満の子どもをもつ	136	84	22	5	3	10	12	-	-	-
12歳未満の子どもをもつ	15	12	1	1	-	-	-	-	-	1
6歳未満の子どもをもつ	-	-	-	-	-	-	-	-	-	-
3歳未満の子どもをもつ	-	-	-	-	-	-	-	-	-	-
1歳未満の子どもをもつ	-	-	-	-	-	-	-	-	-	-
子どもなし	-	-	-	-	-	-	-	-	-	-
親との同別居	1,275	941	119	37	22	41	47	7	3	58
親と同居	358	261	27	11	7	18	19	1	1	13
夫の親と同居	253	180	19	7	5	16	15	-	1	10
妻の親と同居	104	80	8	4	2	2	4	1	-	3
両方の親と同居	1	1	-	-	-	-	-	-	-	-
親と別居	706	522	78	20	13	18	24	5	2	24
最も近い親と敷地内別居	40	27	4	2	3	1	1	-	-	2
最も近い親と近居	406	290	47	14	6	11	17	5	1	15
いずれの親とも遠居	260	205	27	4	4	6	6	-	1	7
その他	84	59	8	3	1	4	1	1	-	7
不詳	127	99	6	3	1	1	3	-	-	14
妻の従業上の地位	1,828	1,383	166	48	25	47	54	11	5	89
常勤	261	194	26	10	5	7	5	3	-	11
パート	367	278	35	10	3	12	13	1	-	15
自営・家族従業	322	223	28	12	5	15	15	1	3	20
専業主婦	799	629	72	16	9	12	19	3	2	37
その他	29	20	3	-	1	1	1	1	-	2
不詳	50	39	2	-	2	-	1	2	-	4

表81 有配偶女子年齢、居住地域、末子年齢、親との同別居、妻の従業上の地位、
二番目に世話をしている18歳以上の子からの経済的支援別有配偶女子数

	合 計	子からの経済的支援								
		な し	3 万 円 未 満	3 万 5 千 円	5 万 7 千 円	7 万 1 千 円	1 0 万 5 千 円	1 5 万 2 千 円	2 0 万 円 以 上	不 詳
妻の年齢別	1,828	1,464	174	82	11	7	4	-	1	85
～24歳	-	-	-	-	-	-	-	-	-	-
25～29歳	-	-	-	-	-	-	-	-	-	-
30～34歳	-	-	-	-	-	-	-	-	-	-
35～39歳	4	2	1	-	-	1	-	-	-	-
40～44歳	46	32	9	5	-	-	-	-	-	-
45～49歳	259	202	37	15	-	-	-	-	-	5
50～54歳	532	396	74	34	4	3	2	-	-	19
55～59歳	391	328	27	18	3	1	-	-	-	14
60～64歳	262	223	14	3	3	-	2	-	-	17
65～69歳	159	138	7	3	-	-	-	-	-	11
70～74歳	114	95	2	3	-	-	-	-	1	13
75歳以上	61	48	3	1	1	2	-	-	-	6
居住地域区分	1,828	1,464	174	82	11	7	4	-	1	85
非人口集中地区	807	652	80	28	2	2	2	-	1	40
人口集中地区	1,021	812	94	54	9	5	2	-	-	45
10万人未満	278	218	27	15	2	2	-	-	-	14
20万人未満	152	120	21	4	1	1	1	-	-	4
50万人未満	335	275	23	16	2	-	1	-	-	18
100万人未満	100	74	8	10	3	1	-	-	-	4
200万人未満	67	56	6	2	-	-	-	-	-	3
200万人以上	89	69	9	7	1	1	-	-	-	2
末子年齢による区分	1,828	1,464	174	82	11	7	4	-	1	85
子どもあり	1,828	1,464	174	82	11	7	4	-	1	85
子どもと非同居	523	476	12	3	-	1	-	-	-	31
子どもと同居	1,297	981	162	79	11	6	3	-	1	54
18歳以上の子どもと同居	982	735	131	62	10	4	2	-	-	38
18歳未満の子どもをもつ	136	101	22	10	-	-	-	-	-	3
12歳未満の子どもをもつ	15	10	3	-	-	1	-	-	-	1
6歳未満の子どもをもつ	-	-	-	-	-	-	-	-	-	-
3歳未満の子どもをもつ	-	-	-	-	-	-	-	-	-	-
1歳未満の子どもをもつ	-	-	-	-	-	-	-	-	-	-
子どもなし	-	-	-	-	-	-	-	-	-	-
親との同別居	1,275	1,003	136	66	7	6	3	-	-	54
親と同居	358	287	41	9	1	1	2	-	-	17
夫の親と同居	253	199	31	7	1	1	2	-	-	12
妻の親と同居	104	87	10	2	-	-	-	-	-	5
両方の親と同居	1	1	-	-	-	-	-	-	-	-
親と別居	706	556	77	43	5	2	1	-	-	22
最も近い親と敷地内別居	40	27	7	2	-	-	-	-	-	4
最も近い親と近居	406	318	42	24	4	1	1	-	-	16
いずれの親とも遠居	260	211	28	17	1	1	-	-	-	2
その他	84	69	8	6	-	-	-	-	-	1
不詳	127	91	10	8	1	3	-	-	-	14
妻の従業上の地位	1,828	1,464	174	82	11	7	4	-	1	85
常勤	261	216	28	14	-	1	-	-	-	2
パート	367	274	56	22	3	1	-	-	-	11
自営・家族従業	322	259	18	13	1	3	3	-	-	25
専業主婦	799	654	65	28	6	2	1	-	1	42
その他	29	23	4	-	1	-	-	-	-	1
不詳	50	38	3	5	-	-	-	-	-	4

表82 有配偶女子年齢、居住地域、末子年齢、親との同別居、妻の従業上の地位、二番目に世話をしている18歳以上の子と話す回数(電話含む)別有配偶女子数

	合 計	話す回数(電話含む)							
		毎 日	週 に 3 〜 4 回	週 に 1 〜 2 回	月 に 1 〜 2 回	年 に 数 回	年 に 1 〜 2 回	ほ と ん ど し な い	不 詳
妻の年齢別	1,828	555	240	385	453	135	17	26	17
～24歳	-	-	-	-	-	-	-	-	-
25～29歳	-	-	-	-	-	-	-	-	-
30～34歳	-	-	-	-	-	-	-	-	-
35～39歳	4	4	-	-	-	-	-	-	-
40～44歳	46	28	6	8	1	3	-	-	-
45～49歳	259	130	24	61	34	6	-	2	2
50～54歳	532	212	72	89	112	34	2	4	7
55～59歳	391	99	58	92	100	27	3	10	2
60～64歳	262	39	34	74	88	19	4	3	1
65～69歳	159	19	29	30	56	16	5	2	2
70～74歳	114	12	11	21	42	20	2	4	2
75歳以上	61	12	6	10	20	10	1	1	1
居住地域区分	1,828	555	240	385	453	135	17	26	17
非人口集中地区	807	220	115	185	204	59	3	15	6
人口集中地区	1,021	335	125	200	249	76	14	11	11
10万人未満	278	84	38	51	76	20	5	2	2
20万人未満	152	45	15	33	44	10	1	1	3
50万人未満	335	108	39	70	74	30	4	7	3
100万人未満	100	42	10	17	18	7	3	1	2
200万人未満	67	19	8	11	24	4	-	-	1
200万人以上	89	37	15	18	13	5	1	-	-
末子年齢による区分	1,828	555	240	385	453	135	17	26	17
子どもあり	1,828	555	240	385	453	135	17	26	17
子ども非同居	523	33	66	138	199	59	14	9	5
子ども同居	1,297	521	172	243	253	76	3	17	12
18歳以上の子ども同居	982	396	135	191	176	59	2	13	10
18歳未満の子どもをもつ	136	76	14	22	20	3	-	-	1
12歳未満の子どもをもつ	15	8	-	1	3	3	-	-	-
6歳未満の子どもをもつ	-	-	-	-	-	-	-	-	-
3歳未満の子どもをもつ	-	-	-	-	-	-	-	-	-
1歳未満の子どもをもつ	-	-	-	-	-	-	-	-	-
子どもなし	-	-	-	-	-	-	-	-	-
親との同別居	1,275	442	170	272	280	77	7	16	11
親と同居	358	134	41	71	87	18	1	2	4
夫の親と同居	253	96	23	51	65	13	1	1	3
妻の親と同居	104	37	18	20	22	5	-	1	1
両方の親と同居	1	1	-	-	-	-	-	-	-
親と別居	706	246	107	148	140	48	4	11	2
最も近い親と敷地内別居	40	16	8	9	6	1	-	-	-
最も近い親と同居	406	142	67	85	75	30	2	5	-
いずれの親とも遠居	260	88	32	54	59	17	2	6	2
その他	84	30	7	24	15	4	-	1	3
不詳	127	32	15	29	38	7	2	2	2
妻の従業上の地位	1,828	555	240	385	453	135	17	26	17
常勤	261	84	33	53	69	15	1	2	4
パート	367	137	48	80	70	24	1	4	3
自営・家族従業	322	100	51	68	68	21	6	6	2
専業主婦	799	214	93	169	225	67	9	14	8
その他	29	9	5	4	7	4	-	-	-
不詳	50	11	10	11	14	4	-	-	-

表83 有配偶女子年齢、居住地域、末子年齢、親との同別居、妻の従業上の地位、
二番目に世話をしている18歳以上の子と電子メールでのやりとりの回数別有配偶女子数

	合 計	電子メールでのやりとり							
		毎 日	週 に 3 ～ 4 回	週 に 1 ～ 2 回	月 に 1 ～ 2 回	年 に 数 回	年 に 1 ～ 2 回	ほ と ん ど し な い	不 詳
妻の年齢別	1,828	103	157	280	269	79	12	754	174
～24歳	-	-	-	-	-	-	-	-	-
25～29歳	-	-	-	-	-	-	-	-	-
30～34歳	-	-	-	-	-	-	-	-	-
35～39歳	4	3	-	-	-	-	-	-	1
40～44歳	46	10	7	10	4	2	-	13	-
45～49歳	259	28	31	73	40	4	-	70	13
50～54歳	532	30	60	88	88	29	1	198	38
55～59歳	391	19	28	52	71	21	1	156	43
60～64歳	262	6	19	36	31	12	5	125	28
65～69歳	159	3	10	10	18	6	2	87	23
70～74歳	114	3	2	7	9	4	3	71	15
75歳以上	61	1	-	4	8	1	-	34	13
居住地域区分	1,828	103	157	280	269	79	12	754	174
非人口集中地区	807	43	68	127	123	27	4	322	93
人口集中地区	1,021	60	89	153	146	52	8	432	81
10万人未満	278	14	19	27	38	14	3	134	29
20万人未満	152	10	15	26	24	9	1	54	13
50万人未満	335	22	24	63	48	16	3	137	22
100万人未満	100	6	12	12	12	5	-	45	8
200万人未満	67	2	6	11	15	2	1	27	3
200万人以上	89	6	13	14	9	6	-	35	6
末子年齢による区分	1,828	103	157	280	269	79	12	754	174
子どもあり	1,828	103	157	280	269	79	12	754	174
子どもと非同居	523	11	26	85	112	30	4	213	42
子どもと同居	1,297	91	130	195	156	49	8	537	131
18歳以上の子どもと同居	982	62	101	151	128	39	5	396	100
18歳未満の子どもをもつ	136	21	15	26	12	5	-	48	9
12歳未満の子どもをもつ	15	3	-	4	4	-	-	4	-
6歳未満の子どもをもつ	-	-	-	-	-	-	-	-	-
3歳未満の子どもをもつ	-	-	-	-	-	-	-	-	-
1歳未満の子どもをもつ	-	-	-	-	-	-	-	-	-
子どもなし	-	-	-	-	-	-	-	-	-
親との同別居	1,275	85	132	222	201	51	3	481	100
親と同居	358	37	31	62	60	15	1	127	25
夫の親と同居	253	24	15	44	45	12	-	95	18
妻の親と同居	104	13	16	18	15	3	1	32	6
両方の親と同居	1	-	-	-	-	-	-	-	1
親と別居	706	38	82	137	117	30	1	252	49
最も近い親と敷地内別居	40	5	3	12	10	-	-	9	1
最も近い親と同居	406	16	54	66	63	17	-	160	30
いずれの親とも遠居	260	17	25	59	44	13	1	83	18
その他	84	6	8	10	7	4	-	42	7
不詳	127	4	11	13	17	2	1	60	19
妻の従業上の地位	1,828	103	157	280	269	79	12	754	174
常勤	261	20	23	49	54	13	-	82	20
パート	367	23	46	72	55	13	2	129	27
自営・家族従業	322	21	31	40	41	10	2	139	38
専業主婦	799	37	49	109	104	37	8	371	84
その他	29	2	3	3	6	4	-	11	-
不詳	50	-	5	7	9	2	-	22	5

表84 有配偶女子年齢、居住地域、末子年齢、親との同別居、妻の従業上の地位、親の生死の別有配偶女子数

	合 計	親の生死の別 ／あなた(妻)の父親				親の生死の別 ／あなた(妻)の母親			
		生 存	す で に 死 亡	そ の 他 (離 別 な ど)	不 詳	生 存	す で に 死 亡	そ の 他 (離 別 な ど)	不 詳
妻の年齢別	7,771	3,171	3,961	123	516	4,672	2,540	48	511
～24歳	98	86	3	7	2	91	3	-	4
25～29歳	398	348	26	16	8	376	7	7	8
30～34歳	781	646	97	24	14	728	31	9	13
35～39歳	825	637	143	27	18	738	59	8	20
40～44歳	806	511	254	17	24	678	95	8	25
45～49歳	804	405	367	9	23	642	130	9	23
50～54歳	1,137	342	729	12	54	722	364	1	50
55～59歳	860	126	660	8	66	381	421	-	58
60～64歳	717	45	598	-	74	209	435	2	71
65～69歳	570	15	476	2	77	74	416	2	78
70～74歳	458	6	376	-	76	25	354	2	77
75歳以上	317	4	232	1	80	8	225	-	84
居住地域区分	7,771	3,171	3,961	123	516	4,672	2,540	48	511
非人口集中地区	3,131	1,143	1,698	36	254	1,730	1,129	15	257
人口集中地区	4,640	2,028	2,263	87	262	2,942	1,411	33	254
10万人未満	1,120	462	571	23	64	681	377	5	57
20万人未満	721	324	346	14	37	473	209	4	35
50万人未満	1,474	644	717	24	89	934	436	14	90
100万人未満	563	281	243	8	31	367	157	7	32
200万人未満	308	128	157	10	13	188	106	-	14
200万人以上	454	189	229	8	28	299	126	3	26
末子年齢による区分	7,771	3,171	3,961	123	516	4,672	2,540	48	511
子どもあり	6,991	2,705	3,724	99	463	4,111	2,382	43	455
子どもと非同居	1,694	210	1,318	6	160	564	973	3	154
子どもと同居	5,251	2,487	2,382	92	290	3,534	1,391	39	287
18歳以上の子どもと同居	1,841	408	1,285	16	132	911	798	5	127
18歳未満の子どもをもつ	797	420	341	14	22	634	127	9	27
12歳未満の子どもをもつ	804	563	198	19	24	693	78	10	23
6歳未満の子どもをもつ	509	404	85	10	10	459	35	7	8
3歳未満の子どもをもつ	498	406	65	18	9	459	24	4	11
1歳未満の子どもをもつ	298	245	33	13	7	280	9	2	7
子どもなし	714	451	212	22	29	536	142	4	32
不詳	66	15	25	2	24	25	16	1	24
親との同別居	6,201	3,171	2,397	117	516	4,672	978	40	511
親と同居	1,465	750	629	26	60	1,140	264	6	55
夫の親と同居	1,067	548	459	13	47	774	239	4	50
妻の親と同居	396	201	169	13	13	364	25	2	5
両方の親と同居	2	1	1	-	-	2	-	-	-
親と別居	3,573	2,146	1,347	80	-	3,066	476	31	-
最も近い親と敷地内別居	212	136	72	4	-	175	32	5	-
最も近い親と近居	2,217	1,387	773	57	-	1,953	247	17	-
いずれの親とも遠居	1,144	623	502	19	-	938	197	9	-
その他	375	163	207	5	-	288	87	-	-
不詳	788	112	214	6	456	178	151	3	456
妻の従業上の地位	7,771	3,171	3,961	123	516	4,672	2,540	48	511
常勤	1,129	632	425	22	50	875	203	6	45
パート	1,610	793	732	30	55	1,144	392	17	57
自営・家族従業	1,021	290	633	12	86	508	425	2	86
専業主婦	3,600	1,319	1,966	56	259	1,939	1,383	22	256
その他	126	63	56	1	6	89	31	1	5
不詳	285	74	149	2	60	117	106	-	62

表84 有配偶女子年齢、居住地域、末子年齢、親との同別居、妻の従業上の地位、親の生死の別有配偶女子数(つづき)

	合 計	親の生死の別/夫の父親				親の生死の別/夫の母親			
		生 存	す で に 死 亡	そ の 他 (離 別 な ど)	不 詳	生 存	す で に 死 亡	そ の 他 (離 別 な ど)	不 詳
妻の年齢別	7,771	2,749	4,153	95	774	4,202	2,779	47	743
~24歳	98	81	5	5	5	85	4	4	5
25~29歳	398	337	37	7	15	369	14	3	12
30~34歳	781	607	132	17	25	716	33	9	23
35~39歳	825	584	195	12	34	721	71	6	27
40~44歳	806	419	332	13	42	629	132	6	39
45~49歳	804	335	410	9	50	584	170	6	44
50~54歳	1,137	258	781	9	89	610	442	3	82
55~59歳	860	85	668	6	101	286	478	3	93
60~64歳	717	27	566	5	119	140	456	3	118
65~69歳	570	10	452	4	104	45	416	3	106
70~74歳	458	2	354	3	99	10	344	1	103
75歳以上	317	4	221	1	91	7	219	-	91
居住地域区分	7,771	2,749	4,153	95	774	4,202	2,779	47	743
非人口集中地区	3,131	1,005	1,730	31	365	1,606	1,165	15	345
人口集中地区	4,640	1,744	2,423	64	409	2,596	1,614	32	398
10万人未満	1,120	395	627	11	87	610	416	6	88
20万人未満	721	294	360	9	58	408	251	7	55
50万人未満	1,474	557	768	19	130	825	501	11	137
100万人未満	563	248	245	11	59	343	164	6	50
200万人未満	308	96	173	7	32	158	116	1	33
200万人以上	454	154	250	7	43	252	166	1	35
末子年齢による区分	7,771	2,749	4,153	95	774	4,202	2,779	47	743
子どもあり	6,991	2,322	3,896	80	693	3,665	2,620	39	667
子ども非同居	1,694	145	1,299	12	238	406	1,047	4	237
子ども同居	5,251	2,171	2,574	66	440	3,243	1,559	33	416
18歳以上の子ども同居	1,841	303	1,321	14	203	745	894	8	194
18歳未満の子どもをもつ	797	328	412	9	48	582	167	3	45
12歳未満の子どもをもつ	804	504	249	12	39	654	112	7	31
6歳未満の子どもをもつ	509	380	108	11	10	457	37	5	10
3歳未満の子どもをもつ	498	398	69	9	22	457	19	6	16
1歳未満の子どもをもつ	298	235	46	9	8	273	12	4	9
子どもなし	714	407	238	15	54	511	144	8	51
不詳	66	20	19	-	27	26	15	-	25
親との同別居	6,201	2,749	2,596	82	774	4,202	1,218	38	743
親と同居	1,465	714	656	13	82	1,219	188	3	55
夫の親と同居	1,067	553	474	8	32	988	70	2	7
妻の親と同居	396	160	181	5	50	230	117	1	48
両方の親と同居	2	1	1	-	-	1	1	-	-
親と別居	3,573	1,867	1,645	61	-	2,654	885	34	-
最も近い親と敷地内別居	212	129	82	1	-	185	26	1	-
最も近い親と近居	2,217	1,221	952	44	-	1,709	488	20	-
いずれの親とも遠居	1,144	517	611	16	-	760	371	13	-
その他	375	146	223	6	-	259	115	1	-
不詳	788	22	72	2	692	70	30	-	688
妻の従業上の地位	7,771	2,749	4,153	95	774	4,202	2,779	47	743
常勤	1,129	533	496	17	83	787	261	7	74
パート	1,610	681	812	18	99	1,057	452	9	92
自営・家族従業	1,021	270	617	7	127	471	423	5	122
専業主婦	3,600	1,158	2,014	46	382	1,712	1,485	26	377
その他	126	60	55	2	9	83	33	-	10
不詳	285	47	159	5	74	92	125	-	68

表85 有配偶女子年齢、居住地域、末子年齢、親との同別居、妻の従業上の地位、親の従業上の地位別有配偶女子数

	合 計	親の主な仕事(従業上の地位)／あなた(妻)の父 親					
		常 雇 の 一 般 雇 用 者	パ ー ト ・ ア ル バ イ ト	自 営 業 主	家 族 従 業 者	無 職	不 詳
妻の年齢別	7,771	2,760	104	2,098	193	471	2,145
～24歳	98	51	3	26	2	3	13
25～29歳	398	246	5	90	1	16	40
30～34歳	781	416	16	198	2	62	87
35～39歳	825	410	30	226	15	53	91
40～44歳	806	344	15	235	15	71	126
45～49歳	804	299	8	238	25	77	157
50～54歳	1,137	385	8	322	39	62	321
55～59歳	860	239	4	228	33	49	307
60～64歳	717	172	9	191	23	25	297
65～69歳	570	98	1	149	12	27	283
70～74歳	458	69	3	119	13	17	237
75歳以上	317	31	2	76	13	9	186
居住地域区分	7,771	2,760	104	2,098	193	471	2,145
非人口集中地区	3,131	899	36	854	113	201	1,028
人口集中地区	4,640	1,861	68	1,244	80	270	1,117
10万人未満	1,120	420	22	309	25	56	288
20万人未満	721	291	12	177	9	46	186
50万人未満	1,474	591	17	406	24	87	349
100万人未満	563	238	12	148	8	46	111
200万人未満	308	132	2	86	5	9	74
200万人以上	454	189	3	118	9	26	109
末子年齢による区分	7,771	2,760	104	2,098	193	471	2,145
子どもあり	6,991	2,374	95	1,937	183	426	1,976
子ども非同居	1,694	440	8	468	49	79	650
子ども同居	5,251	1,924	87	1,466	133	344	1,297
18歳以上の子ども同居	1,841	523	18	507	61	105	627
18歳未満の子どもをもつ	797	294	10	253	25	67	148
12歳未満の子どもをもつ	804	359	21	220	16	68	120
6歳未満の子どもをもつ	509	267	15	142	4	31	50
3歳未満の子どもをもつ	498	252	11	144	4	33	54
1歳未満の子どもをもつ	298	163	9	71	2	19	34
子どもなし	714	372	9	157	8	42	126
不詳	66	14	-	4	2	3	43
親との同別居	6,201	2,421	90	1,607	137	409	1,537
親と同居	1,465	531	23	410	43	104	354
夫の親と同居	1,067	375	19	308	36	71	258
妻の親と同居	396	155	4	102	7	33	95
両方の親と同居	2	1	-	-	-	-	1
親と別居	3,573	1,674	54	1,036	75	248	486
最も近い親と敷地内別居	212	68	4	85	10	18	27
最も近い親と近居	2,217	1,055	39	635	44	153	291
いずれの親とも遠居	1,144	551	11	316	21	77	168
その他	375	107	6	89	10	21	142
不詳	788	109	7	72	9	36	555
妻の従業上の地位	7,771	2,760	104	2,098	193	471	2,145
常勤	1,129	499	18	286	27	80	219
パート	1,610	657	27	435	43	99	349
自営・家族従業	1,021	232	8	348	52	55	326
専業主婦	3,600	1,265	44	950	66	216	1,059
その他	126	54	5	34	2	6	25
不詳	285	53	2	45	3	15	167

表85 有配偶女子年齢、居住地域、末子年齢、親との同別居、妻の従業上の地位、親の従業上の地位別有配偶女子数(つづき)

	合 計	親の主な仕事(従業上の地位)/あなた(妻)の母 親					
		常 雇 の 一 般 雇 用 者	パ ー ト ・ ア ル バ イ ト	自 営 業 主	家 族 従 業 者	無 職	不 詳
妻の年齢別	7,771	842	829	488	1,101	2,522	1,989
～24歳	98	19	39	7	9	17	7
25～29歳	398	98	119	19	34	93	35
30～34歳	781	147	197	62	79	228	68
35～39歳	825	134	187	49	112	257	86
40～44歳	806	121	109	57	113	285	121
45～49歳	804	104	72	55	128	321	124
50～54歳	1,137	99	57	63	202	435	281
55～59歳	860	55	25	68	138	299	275
60～64歳	717	40	13	48	94	242	280
65～69歳	570	13	3	21	84	169	280
70～74歳	458	10	5	23	64	120	236
75歳以上	317	2	3	16	44	56	196
居住地域区分	7,771	842	829	488	1,101	2,522	1,989
非人口集中地区	3,131	340	266	201	548	818	958
人口集中地区	4,640	502	563	287	553	1,704	1,031
10万人未満	1,120	136	123	74	156	370	261
20万人未満	721	68	103	38	71	284	157
50万人未満	1,474	160	176	95	178	540	325
100万人未満	563	63	72	29	58	224	117
200万人未満	308	30	37	17	32	123	69
200万人以上	454	45	52	34	58	163	102
末子年齢による区分	7,771	842	829	488	1,101	2,522	1,989
子どもあり	6,991	719	696	455	1,031	2,257	1,833
子ども非同居	1,694	81	48	121	254	580	610
子ども同居	5,251	636	645	333	774	1,669	1,194
18歳以上の子ども同居	1,841	151	75	98	298	645	574
18歳未満の子どもをもつ	797	109	85	52	134	286	131
12歳未満の子どもをもつ	804	128	137	63	114	251	111
6歳未満の子どもをもつ	509	86	141	35	50	146	51
3歳未満の子どもをもつ	498	95	126	38	63	133	43
1歳未満の子どもをもつ	298	55	77	25	32	80	29
子どもなし	714	118	129	32	68	251	116
不詳	66	5	4	1	2	14	40
親との同別居	6,201	789	797	396	841	2,033	1,345
親と同居	1,465	204	183	97	254	451	276
夫の親と同居	1,067	147	137	69	192	307	215
妻の親と同居	396	56	46	28	62	143	61
両方の親と同居	2	1				1	
親と別居	3,573	528	557	259	507	1,325	397
最も近い親と敷地内別居	212	33	21	21	42	66	29
最も近い親と近居	2,217	345	386	161	306	787	232
いずれの親とも遠居	1,144	150	150	77	159	472	136
その他	375	28	31	23	43	127	123
不詳	788	29	26	17	37	130	549
妻の従業上の地位	7,771	842	829	488	1,101	2,522	1,989
常勤	1,129	192	160	83	148	366	180
パート	1,610	193	229	122	225	508	333
自営・家族従業	1,021	70	58	69	260	273	291
専業主婦	3,600	344	360	197	430	1,262	1,007
その他	126	24	10	10	14	51	17
不詳	285	19	12	7	24	62	161

表85 有配偶女子年齢、居住地域、末子年齢、親との同別居、妻の従業上の地位、親の従業上の地位別有配偶女子数(つづき)

	合 計	親の主な仕事(従業上の地位)／夫の父親					
		常 雇 の 一 般 雇 用 者	パ ー ト ・ ア ル バ イ ト	自 営 業 主	家 族 従 業 者	無 職	不 詳
妻の年齢別	7,771	2,202	88	1,867	173	519	2,922
～24歳	98	47	3	22	-	6	20
25～29歳	398	203	9	106	5	17	58
30～34歳	781	344	24	191	8	78	136
35～39歳	825	341	21	196	13	88	166
40～44歳	806	280	13	186	17	72	238
45～49歳	804	218	3	223	23	82	255
50～54歳	1,137	298	4	270	35	77	453
55～59歳	860	206	3	184	23	36	408
60～64歳	717	116	4	172	15	23	387
65～69歳	570	81	1	138	14	20	316
70～74歳	458	46	1	110	10	15	276
75歳以上	317	22	2	69	10	5	209
居住地域区分	7,771	2,202	88	1,867	173	519	2,922
非人口集中地区	3,131	684	30	755	105	230	1,327
人口集中地区	4,640	1,518	58	1,112	68	289	1,595
10万人未満	1,120	320	14	297	21	74	394
20万人未満	721	243	5	167	9	50	247
50万人未満	1,474	510	18	338	17	85	506
100万人未満	563	198	12	123	8	39	183
200万人未満	308	92	3	86	3	13	111
200万人以上	454	155	6	101	10	28	154
末子年齢による区分	7,771	2,202	88	1,867	173	519	2,922
子どもあり	6,991	1,891	77	1,689	163	469	2,702
子どもと非同居	1,694	315	4	428	35	66	846
子どもと同居	5,251	1,569	73	1,257	127	401	1,824
18歳以上の子どもと同居	1,841	429	8	422	52	104	826
18歳未満の子どもをもつ	797	229	3	212	22	76	255
12歳未満の子どもをもつ	804	280	15	190	15	82	222
6歳未満の子どもをもつ	509	216	15	133	7	53	85
3歳未満の子どもをもつ	498	224	18	133	7	33	83
1歳未満の子どもをもつ	298	143	10	60	4	34	47
子どもなし	714	300	11	169	8	46	180
不詳	66	11	-	9	2	4	40
親との同別居	6,201	1,918	77	1,416	126	460	2,204
親と同居	1,465	190	19	365	49	143	470
夫の親と同居	1,067	318	13	272	38	108	318
妻の親と同居	396	101	6	92	11	35	151
両方の親と同居	2	-	-	1	-	-	1
親と別居	3,573	1,369	57	951	72	278	846
最も近い親と敷地内別居	212	63	2	64	10	24	49
最も近い親と近居	2,217	847	51	598	45	167	509
いずれの親とも遠居	1,144	459	4	289	17	87	288
その他	375	93	1	66	4	27	184
不詳	788	37	-	34	1	12	704
妻の従業上の地位	7,771	2,202	88	1,867	173	519	2,922
常勤	1,129	375	20	266	14	95	359
パート	1,610	540	18	383	43	125	501
自営・家族従業	1,021	149	3	352	51	48	418
専業主婦	3,600	1,060	47	796	61	217	1,419
その他	126	44	-	29	-	15	38
不詳	285	34	-	41	4	19	187

表85 有配偶女子年齢、居住地域、末子年齢、親との同別居、妻の従業上の地位、親の従業上の地位別有配偶女子数(つづき)

	合 計	親の主な仕事(従業上の地位)／夫の母親					
		常 雇 の 一 般 雇 用 者	パ ー ト ・ ア ル バ イ ト	自 営 業 主	家 族 従 業 者	無 職	不 詳
妻の年齢別	7,771	614	648	437	971	2,564	2,537
～24歳	98	11	24	5	8	28	22
25～29歳	398	70	100	32	45	104	47
30～34歳	781	134	160	53	89	232	113
35～39歳	825	117	138	52	88	296	134
40～44歳	806	89	101	54	111	284	167
45～49歳	804	59	51	57	120	334	183
50～54歳	1,137	68	36	60	152	456	365
55～59歳	860	29	26	37	95	320	353
60～64歳	717	18	5	34	85	223	352
65～69歳	570	14	4	18	77	143	314
70～74歳	458	5	2	15	61	99	276
75歳以上	317	-	1	20	40	45	211
居住地域区分	7,771	614	648	437	971	2,564	2,537
非人口集中地区	3,131	253	193	190	473	868	1,154
人口集中地区	4,640	361	455	247	498	1,696	1,383
10万人未満	1,120	81	108	65	159	366	341
20万人未満	721	68	77	38	62	261	215
50万人未満	1,474	108	135	76	155	561	439
100万人未満	563	45	74	25	46	215	158
200万人未満	308	22	29	18	31	110	98
200万人以上	454	37	32	25	45	183	132
末子年齢による区分	7,771	614	648	437	971	2,564	2,537
子どもあり	6,991	531	531	394	902	2,292	2,341
子ども非同居	1,694	51	23	74	210	559	777
子ども同居	5,251	477	507	320	689	1,722	1,536
18歳以上の子ども同居	1,841	86	54	105	242	643	711
18歳未満の子どもをもつ	797	66	75	51	121	299	185
12歳未満の子どもをもつ	804	113	112	60	99	253	167
6歳未満の子どもをもつ	509	75	90	37	65	171	71
3歳未満の子どもをもつ	498	80	91	32	70	152	73
1歳未満の子どもをもつ	298	47	78	19	25	94	35
子どもなし	714	82	113	41	65	256	157
不詳	66	1	4	2	4	16	39
親との同別居	6,201	575	624	356	732	2,094	1,820
親と同居	1,465	148	134	95	226	531	331
夫の親と同居	1,067	118	102	67	180	413	187
妻の親と同居	396	30	32	28	46	117	143
両方の親と同居	2	-	-	-	-	1	1
親と別居	3,573	387	460	229	450	1,395	652
最も近い親と敷地内別居	212	23	16	16	43	83	31
最も近い親と近居	2,217	266	315	138	285	832	381
いずれの親とも遠居	1,144	98	129	75	122	480	240
その他	375	31	21	21	42	112	148
不詳	788	9	9	11	14	56	689
妻の従業上の地位	7,771	614	648	437	971	2,564	2,537
常勤	1,129	125	127	72	118	408	279
パート	1,610	146	178	97	196	577	416
自営・家族従業	1,021	36	24	73	268	259	361
専業主婦	3,600	279	297	180	361	1,203	1,280
その他	126	13	10	6	11	55	31
不詳	285	15	12	9	17	62	170

表86 有配偶女子年齢、居住地域、末子年齢、親との同別居、妻の従業上の地位、親の職種別有配偶女子数

	合 計	親の主な仕事(職種)／あなた(妻)の父親									
		専 門 ・ 技 術	管 理	事 務	販 売	サ ー ビ ス	農 林 漁 業	生 産 工 程 ・ 技 能 工	労 務 ・ 単 純 作 業	そ の 他	不 詳
妻の年齢別	7,300	966	450	396	427	475	1,005	820	291	200	2,270
～24歳	95	19	7	2	6	12	5	16	4	4	20
25～29歳	382	75	33	28	31	52	19	60	18	13	53
30～34歳	719	135	62	58	60	82	37	103	34	26	122
35～39歳	772	125	78	54	55	71	58	134	33	31	133
40～44歳	735	112	65	37	42	71	95	117	38	20	138
45～49歳	727	126	39	36	43	42	121	98	40	19	163
50～54歳	1,075	114	61	60	55	59	183	126	46	30	341
55～59歳	811	87	40	40	51	40	135	65	33	17	303
60～64歳	692	68	27	38	37	17	110	46	23	18	308
65～69歳	543	52	16	20	18	17	97	30	11	13	269
70～74歳	441	34	14	18	23	7	83	20	7	3	232
75歳以上	308	19	8	5	6	5	62	5	4	6	188
居住地域区分	7,300	966	450	396	427	475	1,005	820	291	200	2,270
非人口集中地区	2,930	273	103	118	116	148	611	318	127	79	1,037
人口集中地区	4,370	693	347	278	311	327	394	502	164	121	1,233
10万人未満	1,064	160	57	52	66	75	132	126	52	35	309
20万人未満	675	116	61	54	38	60	46	66	12	13	209
50万人未満	1,387	211	106	99	114	84	125	167	54	37	390
100万人未満	517	93	47	30	36	56	39	59	20	18	119
200万人未満	299	50	32	13	27	20	23	35	11	8	80
200万人以上	428	63	44	30	30	32	29	49	15	10	126
末子年齢による区分	7,300	966	450	396	427	475	1,005	820	291	200	2,270
子どもあり	6,565	861	375	342	382	410	954	729	265	170	2,077
子どもと非同居	1,615	180	79	77	76	57	279	117	51	37	662
子どもと同居	4,907	679	295	262	305	353	670	610	211	132	1,390
18歳以上の子どもと同居	1,736	181	75	71	102	89	287	176	75	41	639
18歳未満の子どもをもつ	730	110	47	36	35	60	124	105	32	22	159
12歳未満の子どもをもつ	736	115	58	48	50	58	82	120	43	24	138
6歳未満の子どもをもつ	478	111	39	38	30	54	20	74	17	20	75
3歳未満の子どもをもつ	465	76	35	36	49	48	38	69	20	10	84
1歳未満の子どもをもつ	279	56	34	17	22	32	10	41	13	10	44
子どもなし	672	101	75	51	42	63	47	90	24	28	151
不詳	63	4	-	3	3	2	4	1	2	2	42
親との同別居	5,792	825	392	323	343	431	684	714	233	163	1,684
親と同居	1,361	166	67	62	72	90	229	185	66	39	385
夫の親と同居	996	119	48	40	54	66	180	131	49	30	279
妻の親と同居	363	47	19	21	18	24	49	54	17	9	105
両方の親と同居	2	-	-	1	-	-	-	-	-	-	1
親と別居	3,325	591	293	235	234	310	368	473	136	100	585
最も近い親と敷地内別居	194	29	4	11	18	22	33	29	7	4	37
最も近い親と近居	2,064	387	186	136	134	195	210	304	93	76	343
いずれの親とも遠居	1,067	175	103	88	82	93	125	140	36	20	205
その他	354	39	21	14	21	15	45	30	16	9	144
不詳	752	29	11	12	16	16	42	26	15	15	570
妻の従業上の地位	7,300	966	450	396	427	475	1,005	820	291	200	2,270
常勤	1,049	154	61	73	58	83	149	148	51	25	247
パート	1,511	208	88	77	99	110	218	220	75	49	367
自営・家族従業	966	96	50	37	54	61	201	83	24	27	333
専業主婦	3,384	465	228	198	207	205	393	342	125	89	1,132
その他	120	21	13	5	6	9	10	12	10	5	29
不詳	270	22	10	6	3	7	34	15	6	5	162

表86 有配偶女子年齢、居住地域、末子年齢、親との同別居、妻の従業上の地位、
親の職種別有配偶女子数(つづき)

	合 計	親の主な仕事(職種)/あなた(妻)の母親									
		専 門 ・ 技 術	管 理	事 務	販 売	サ ー ビ ス	農 林 漁 業	生 産 工 程 ・ 技 能 工	労 務 ・ 単 純 作 業	そ の 他	不 詳
妻の年齢別	5,249	301	41	326	368	520	852	390	320	141	1,990
～24歳	81	8	1	12	6	23	5	6	4	3	13
25～29歳	305	35	4	43	43	63	9	30	19	9	50
30～34歳	553	66	9	72	59	107	30	73	34	12	91
35～39歳	568	54	8	54	54	94	45	75	57	22	105
40～44歳	521	35	3	45	41	67	71	64	58	13	124
45～49歳	483	22	3	34	37	48	110	48	40	14	127
50～54歳	702	28	1	39	46	48	162	51	39	29	259
55～59歳	561	19	6	16	39	38	121	19	39	9	255
60～64歳	475	19	3	5	19	13	103	14	18	11	270
65～69歳	401	7	2	3	11	12	70	6	7	8	275
70～74歳	338	5	1	1	11	4	68	2	5	6	235
75歳以上	261	3		2	2	3	58	2		5	186
居住地域区分	5,249	301	41	326	368	520	852	390	320	141	1,990
非人口集中地区	2,313	96	17	80	113	161	533	174	141	68	930
人口集中地区	2,936	205	24	246	255	359	319	216	179	73	1,060
10万人未満	750	44	3	44	68	89	108	59	57	19	259
20万人未満	437	37	4	34	41	62	36	24	24	9	166
50万人未満	934	59	13	81	80	98	108	74	51	24	346
100万人未満	339	31	1	43	27	40	28	25	21	5	118
200万人未満	185	9	1	16	17	31	18	9	11	7	66
200万人以上	291	25	2	28	22	39	21	25	15	9	105
末子年齢による区分	5,249	301	41	326	368	520	852	390	320	141	1,990
子どもあり	4,737	252	34	267	325	446	814	351	290	122	1,833
子どもと非同居	1,114	38	7	27	58	35	242	34	54	27	592
子どもと同居	3,582	213	26	240	266	411	567	317	234	92	1,216
18歳以上の子どもと同居	1,196	39	6	40	59	81	246	65	63	34	563
18歳未満の子どもをもつ	511	28	3	39	38	59	99	66	40	15	124
12歳未満の子どもをもつ	553	40	8	42	50	77	79	80	45	17	115
6歳未満の子どもをもつ	363	34	3	41	35	79	16	34	36	9	76
3歳未満の子どもをもつ	365	39	5	46	46	68	21	41	29	9	61
1歳未満の子どもをもつ	218	27		31	29	41	10	25	13	4	38
子どもなし	463	47	6	57	41	72	36	39	28	18	119
不詳	52	2	1	2	2	2	2		2	1	38
親との同別居	4,168	275	36	315	324	480	585	368	283	118	1,384
親と同居	1,014	70	4	53	70	104	202	104	86	38	283
夫の親と同居	760	46	3	41	51	72	159	79	72	27	210
妻の親と同居	253	24	1	12	18	32	43	25	14	11	73
両方の親と同居	1				1						
親と別居	3,154	185	29	240	224	339	315	239	173	69	435
最も近い親と敷地内別居	146	12	3	14	13	14	28	20	10	3	29
最も近い親と同居	1,430	113	18	155	145	234	183	157	122	49	254
いずれの親とも遠居	672	60	8	71	66	91	104	62	41	17	152
その他	248	12	3	8	17	20	39	19	8	3	119
不詳	658	8		14	13	17	29	6	16	8	547
妻の従業上の地位	5,249	301	41	326	368	520	852	390	320	141	1,990
常勤	763	62	5	60	57	106	133	84	57	25	174
パート	1,102	53	9	68	87	136	178	110	90	32	339
自営・家族従業	748	27	4	35	49	56	183	27	46	22	299
専業主婦	2,338	149	19	149	166	207	326	150	112	54	1,006
その他	75	2		12	6	8	9	8	8	2	20
不詳	223	8	4	2	3	7	23	11	7	6	152

表86 有配偶女子年齢、居住地域、末子年齢、親との同別居、妻の従業上の地位、親の職種別有配偶女子数(つづき)

	合計	親の主な仕事(職種)／夫の父親									
		専門・技術	管理	事務	販売	サービス	農林漁業	生産工程・技能工	労務・単純作業	その他	不詳
妻の年齢別	7,252	851	403	294	377	358	883	633	258	166	3,029
～24歳	92	14	5	2	10	10	5	14	4	2	26
25～29歳	381	75	36	19	32	42	15	52	15	12	83
30～34歳	703	129	53	34	55	68	37	92	38	19	178
35～39歳	737	129	68	35	45	53	53	90	38	25	201
40～44歳	734	108	57	38	41	41	79	74	27	22	247
45～49歳	722	94	39	38	36	40	94	76	29	12	264
50～54歳	1,060	93	51	43	50	44	153	104	39	28	455
55～59歳	824	75	35	37	25	21	133	61	25	13	399
60～64歳	694	59	17	22	34	19	92	29	23	13	386
65～69歳	550	47	21	14	24	13	80	13	12	11	315
70～74歳	443	15	15	8	20	4	80	18	7	6	270
75歳以上	312	13	6	4	5	3	62	10	1	3	205
居住地域区分	7,252	851	403	294	377	358	883	633	258	166	3,029
非人口集中地区	2,901	231	91	84	95	102	571	210	136	65	1,316
人口集中地区	4,351	620	312	210	282	256	312	423	122	101	1,713
10万人未満	1,046	127	65	30	71	74	103	97	33	22	424
20万人未満	671	110	62	39	41	43	37	43	15	19	262
50万人未満	1,389	198	89	70	83	76	100	162	40	28	543
100万人未満	524	89	29	28	32	32	26	59	16	15	198
200万人未満	295	40	23	16	26	14	16	23	9	6	122
200万人以上	426	56	44	27	29	17	30	39	9	11	164
末子年齢による区分	7,252	851	403	294	377	358	883	633	258	166	3,029
子どもあり	6,522	740	333	261	325	305	828	556	232	146	2,796
子どもと非同居	1,628	130	64	57	79	51	237	82	37	36	855
子どもと同居	4,850	607	266	204	245	253	589	472	193	109	1,912
18歳以上の子どもと同居	1,737	159	66	63	74	49	247	147	69	34	829
18歳未満の子どもをもつ	721	88	52	38	29	36	105	74	27	10	262
12歳未満の子どもをもつ	722	108	39	39	47	55	67	69	26	24	248
6歳未満の子どもをもつ	456	82	43	21	32	31	27	63	33	17	107
3歳未満の子どもをもつ	465	84	38	25	38	55	23	59	16	11	116
1歳未満の子どもをもつ	264	71	19	11	16	18	13	37	14	6	59
子どもなし	668	107	70	31	49	51	51	76	22	18	193
不詳	62	4		2	3	2	4	1	4	2	40
親との同別居	5,741	722	349	248	305	318	568	539	212	137	2,343
親と同居	1,322	144	56	54	65	62	186	148	76	28	503
夫の親と同居	959	108	45	40	53	43	141	109	62	20	338
妻の親と同居	361	36	11	14	12	19	45	39	13	8	164
両方の親と同居	2								1		1
親と別居	3,295	531	272	182	224	238	333	359	122	100	934
最も近い親と敷地内別居	188	19	14	11	11	16	32	20	5	4	56
最も近い親と近居	2,050	357	155	120	131	140	194	242	89	65	557
いずれの親とも遠居	1,057	155	103	51	82	82	107	97	28	31	321
その他	348	32	14	10	12	12	34	27	10	5	192
不詳	776	15	7	2	4	6	15	5	4	4	714
妻の従業上の地位	7,252	851	403	294	377	358	883	633	258	166	3,029
常勤	1,034	133	62	45	45	54	130	116	52	19	378
パート	1,485	195	86	56	76	77	179	174	74	44	524
自営・家族従業	973	68	45	25	63	49	181	62	19	18	443
専業主婦	3,383	423	196	160	184	168	366	253	103	73	1,457
その他	111	15	9	6	5	6	7	16	6	3	38
不詳	266	17	5	2	4	4	20	12	4	9	189

表86 有配偶女子年齢、居住地域、末子年齢、親との同別居、妻の従業上の地位、親の職種別有配偶女子数(つづき)

	合 計	親の主な仕事(職種)／夫の母親									
		専 門 ・ 技 術	管 理	事 務	販 売	サ ー ビ ス	農 林 漁 業	生 産 工 程 ・ 技 能 工	労 務 ・ 単 純 作 業	そ の 他	不 詳
妻の年齢別	5,207	213	27	262	311	431	745	286	254	137	2,541
～24歳	70	6	-	4	8	14	3	7	4	3	21
25～29歳	294	27	-	44	25	68	12	25	18	9	66
30～34歳	549	39	10	58	53	92	32	56	35	29	145
35～39歳	529	32	3	52	59	77	49	50	38	20	149
40～44歳	522	29	-	42	33	50	74	49	44	11	190
45～49歳	470	27	3	25	25	44	92	34	24	11	185
50～54歳	681	27	5	17	43	43	124	26	35	19	342
55～59歳	540	11	1	7	23	19	92	15	30	6	336
60～64歳	494	8	1	8	16	8	78	13	17	8	337
65～69歳	427	2	3	2	17	10	67	5	5	12	304
70～74歳	359	4	1	1	9	3	65	5	3	6	262
75歳以上	272	1	-	2	-	3	57	1	1	3	204
居住地域区分	5,207	213	27	262	311	431	745	286	254	137	2,541
非人口集中地区	2,263	60	7	65	85	134	496	132	115	54	1,115
人口集中地区	2,944	153	20	197	226	297	249	154	139	83	1,426
10万人未満	754	31	2	45	64	76	84	41	40	20	351
20万人未満	460	38	3	41	32	51	26	23	21	7	218
50万人未満	913	44	9	61	58	90	91	46	40	22	452
100万人未満	348	19	2	18	31	35	21	22	19	12	169
200万人未満	198	9	3	11	19	23	11	7	8	8	99
200万人以上	271	12	1	21	22	22	16	15	11	14	137
末子年齢による区分	5,207	213	27	262	311	431	745	286	254	137	2,541
子どもあり	4,699	183	23	219	278	354	703	251	224	124	2,340
子どもと非同居	1,135	22	2	15	40	32	188	29	33	26	748
子どもと同居	3,529	161	21	203	236	321	512	221	191	96	1,567
18歳以上の子どもと同居	1,198	31	5	21	56	55	206	45	57	27	695
18歳未満の子どもをもつ	498	32	4	23	32	48	97	34	27	9	192
12歳未満の子どもをもつ	551	31	2	51	45	70	64	48	45	12	183
6歳未満の子どもをもつ	338	21	3	38	43	56	27	28	19	19	84
3歳未満の子どもをもつ	346	25	5	36	33	58	16	44	21	16	92
1歳未満の子どもをもつ	204	19	2	32	19	31	10	16	16	10	49
子どもなし	458	28	4	43	31	74	39	34	29	12	164
不詳	50	2	-	-	2	3	3	1	1	1	37
親との同別居	4,107	197	25	253	260	398	494	262	220	109	1,889
親と同居	934	38	7	36	66	84	168	98	73	22	342
夫の親と同居	654	28	4	28	54	57	126	77	59	17	204
妻の親と同居	279	10	3	8	12	27	42	21	14	5	137
両方の親と同居	1	-	-	-	-	-	-	-	-	-	1
親と別居	2,178	153	16	200	183	289	282	150	129	80	696
最も近い親と敷地内別居	129	10	1	8	5	16	29	13	4	5	38
最も近い親と同居	1,385	100	12	144	118	189	165	102	92	52	411
いずれの親とも遠居	664	43	3	48	60	84	88	35	33	23	247
その他	263	6	1	12	5	18	27	13	12	4	165
不詳	732	-	1	5	6	7	17	1	6	3	686
妻の従業上の地位	5,207	213	27	262	311	431	745	286	254	137	2,541
常勤	721	37	2	47	35	81	122	52	45	25	275
パート	1,033	51	3	55	74	103	139	80	71	28	429
自営・家族従業	762	16	8	27	52	49	175	23	21	12	379
専業主婦	2,397	101	13	126	141	184	287	114	106	62	1,263
その他	71	4	1	3	4	7	6	6	7	3	30
不詳	223	4	-	4	5	7	16	11	4	7	165

表87 有配偶女子年齢、居住地域、末子年齢、親との同別居、妻の従業上の地位、親の最終学歴別有配偶女子数

	合計	親の最終学歴／あなた(妻)の父親						親の最終学歴／あなた(妻)の母親					
		小学校・新制中学校	旧制中学校・新制高校	専修学校(高卒後)	高専・短大	大学・大学院	不詳	小学校・新制中学校	旧制中学校・新制高校	専修学校(高卒後)	高専・短大	大学・大学院	不詳
妻の年齢別	7,771	2,635	2,101	207	193	690	1,945	2,825	2,328	292	319	147	1,860
～24歳	98	13	45	8	6	11	15	10	56	8	12	1	11
25～29歳	398	56	192	22	15	63	50	55	217	31	34	17	44
30～34歳	781	148	315	30	34	138	116	147	358	55	79	40	102
35～39歳	825	217	311	31	20	136	110	222	371	54	54	31	93
40～44歳	806	264	271	29	19	90	133	264	327	42	26	17	130
45～49歳	804	333	232	20	13	61	145	359	262	26	24	11	122
50～54歳	1,137	468	294	19	30	64	262	512	316	27	24	10	248
55～59歳	860	343	187	19	20	39	252	392	198	19	25	7	219
60～64歳	717	281	111	12	16	41	256	320	99	12	24	6	256
65～69歳	570	215	69	8	11	24	243	235	67	10	8	3	247
70～74歳	458	183	49	5	7	15	199	195	36	5	6	4	212
75歳以上	317	114	25	4	2	8	164	114	21	3	3	-	176
居住地域区分	7,771	2,635	2,101	207	193	690	1,945	2,825	2,328	292	319	147	1,860
非人口集中地区	3,131	1,297	736	81	40	91	886	1,380	739	73	59	20	860
人口集中地区	4,640	1,338	1,365	126	153	599	1,059	1,445	1,589	219	260	127	1,000
10万人未満	1,120	390	325	29	27	81	268	423	343	46	40	21	247
20万人未満	721	181	200	21	28	128	163	194	264	40	57	27	139
50万人未満	1,474	404	437	37	51	202	343	441	513	66	82	39	333
100万人未満	563	152	175	21	14	91	110	150	208	28	33	21	123
200万人未満	308	87	88	7	11	40	75	86	98	22	24	8	70
200万人以上	454	124	140	11	22	57	100	151	163	17	24	11	88
末子年齢による区分	7,771	2,635	2,101	207	193	690	1,945	2,825	2,328	292	319	147	1,860
子どもあり	6,991	2,476	1,850	183	161	547	1,774	2,651	2,044	246	243	116	1,691
子どもと非同居	1,694	706	307	20	41	76	544	777	310	30	41	14	522
子どもと同居	5,251	1,760	1,535	160	120	469	1,207	1,863	1,729	213	200	102	1,144
18歳以上の子どもと同居	1,841	746	383	41	33	106	532	815	416	45	39	16	510
18歳未満の子どもをもつ	797	289	268	17	17	59	147	320	285	33	14	15	130
12歳未満の子どもをもつ	804	256	283	34	15	88	128	249	336	48	33	17	121
6歳未満の子どもをもつ	509	118	197	26	13	87	68	118	227	38	43	15	68
3歳未満の子どもをもつ	498	102	220	20	25	62	69	95	258	27	41	22	55
1歳未満の子どもをもつ	298	49	121	17	13	55	43	54	153	20	23	17	31
子どもなし	714	154	242	23	31	135	129	166	277	43	72	27	129
不詳	66	5	9	1	1	8	42	8	7	3	4	4	40
親との同別居	6,201	1,919	1,853	185	162	624	1,458	2,070	2,114	265	290	137	1,325
親と同居	1,465	581	407	42	39	83	313	643	445	57	38	20	262
夫の親と同居	1,067	422	306	33	25	54	227	458	335	39	21	9	205
妻の親と同居	396	159	101	9	13	29	85	185	110	18	17	10	56
両方の親と同居	2	-	-	-	1	-	1	-	-	-	-	1	1
親と別居	3,573	1,098	1,270	124	111	498	472	804	1,503	188	225	106	387
最も近い親と敷地内別居	212	70	85	8	6	14	29	71	87	12	12	2	28
最も近い親と同居	2,217	683	801	74	67	298	294	733	926	116	136	65	241
いずれの親とも遠居	1,144	345	384	42	38	186	149	360	490	60	77	39	118
その他	375	115	96	7	8	26	123	125	96	9	11	7	127
不詳	788	125	80	12	4	17	550	138	70	11	16	4	549
妻の従業上の地位	7,771	2,635	2,101	207	193	690	1,945	2,825	2,328	292	319	147	1,860
常勤	1,129	382	385	31	27	103	201	427	421	52	37	25	167
パート	1,610	579	498	44	34	119	336	606	542	52	50	31	329
自営・家族従業	1,021	406	219	17	23	70	286	436	226	32	42	9	276
専業主婦	3,600	1,155	919	106	102	360	958	1,233	1,051	139	176	73	928
その他	126	27	46	5	6	18	24	34	50	9	10	2	21
不詳	285	86	34	4	1	20	140	89	38	8	4	7	139

表87 有配偶女子年齢、居住地域、末子年齢、親との同別居、妻の従業上の地位、親の最終学歴別有配偶女子数(つづき)

	合 計	親の最終学歴/夫の父親						親の最終学歴/夫の母親					
		小学校・ 新制中学校	旧制 中学校・ 新制高校	専修 学校 (高卒後)	高専・ 短大	大学・ 大学院	不 詳	小学校・ 新制中学校	旧制 中学校・ 新制高校	専修 学校 (高卒後)	高専・ 短大	大学・ 大学院	不 詳
妻の年齢別	7,771	2,306	1,648	162	160	597	2,898	2,529	1,999	227	240	129	2,647
～24歳	98	11	30	5	4	13	35	10	39	7	7	1	34
25～29歳	398	50	141	19	17	55	116	40	172	34	31	18	103
30～34歳	781	129	286	34	21	116	195	145	333	44	53	31	175
35～39歳	825	182	264	22	18	110	229	199	324	39	45	28	190
40～44歳	806	212	225	17	15	85	252	242	289	38	23	14	200
45～49歳	804	281	166	16	15	65	261	316	216	23	17	11	221
50～54歳	1,137	406	229	18	16	57	411	458	275	12	22	11	359
55～59歳	860	309	131	16	18	35	351	335	165	11	19	4	326
60～64歳	717	259	71	8	14	27	338	290	82	4	11	7	323
65～69歳	570	195	55	3	12	20	285	218	55	7	6	2	282
70～74歳	458	172	34	4	4	10	234	176	30	4	6	2	240
75歳以上	317	100	16		6	4	191	100	19	4			194
居住地域区分	7,771	2,306	1,648	162	160	597	2,898	2,529	1,999	227	240	129	2,647
非人口集中地区	3,131	1,129	566	53	27	89	1,267	1,233	621	59	44	25	1,149
人口集中地区	4,640	1,177	1,082	109	133	508	1,631	1,296	1,378	168	196	104	1,498
10万人未満	1,120	350	252	25	24	69	400	382	289	39	35	11	364
20万人未満	721	151	152	20	24	132	242	170	226	26	42	30	227
50万人未満	1,474	378	370	31	36	132	527	396	475	46	58	23	476
100万人未満	563	120	147	15	17	70	194	136	184	23	20	16	184
200万人未満	308	66	70	10	8	41	113	82	87	17	10	8	104
200万人以上	454	112	91	8	24	64	155	130	117	17	31	16	143
末子年齢による区分	7,771	2,306	1,648	162	160	597	2,898	2,529	1,999	227	240	129	2,647
子どもあり	6,991	2,151	1,463	134	135	474	2,634	2,370	1,750	188	191	95	2,397
子どもと非同居	1,694	611	217	19	33	68	746	673	258	15	30	11	707
子どもと同居	5,251	1,532	1,243	114	99	404	1,859	1,687	1,485	172	160	84	1,663
18歳以上の子どもと同居	1,841	668	305	30	27	78	733	758	340	23	29	15	676
18歳未満の子どもをもつ	797	252	196	14	13	62	260	295	236	21	18	11	216
12歳未満の子どもをもつ	804	206	232	18	14	72	262	220	287	36	32	13	216
6歳未満の子どもをもつ	509	97	189	19	13	71	120	101	229	30	31	16	102
3歳未満の子どもをもつ	498	82	179	17	18	70	132	75	223	32	35	17	116
1歳未満の子どもをもつ	298	45	107	16	7	47	76	54	130	23	14	11	66
子どもなし	714	146	175	27	24	119	223	150	238	37	47	33	209
不詳	66	9	10	1	1	4	41	9	11	2	2	1	41
親との同別居	6,201	1,604	1,456	149	137	550	2,305	1,796	1,808	209	226	122	2,040
親と同居	1,465	527	357	20	24	69	468	600	424	34	33	15	359
夫の親と同居	1,067	399	272	17	12	50	317	472	325	24	24	11	211
妻の親と同居	396	128	85	3	12	19	149	128	99	10	9	4	146
両方の親と同居	2						2						2
親と別居	3,573	942	1,017	121	108	450	935	1,036	1,279	163	180	101	814
最も近い親と敷地内別居	212	70	72	4	3	14	49	78	76	9	7		42
最も近い親と近居	2,217	592	637	68	63	267	590	636	803	94	121	56	507
いずれの親とも遠居	1,144	280	308	49	42	169	296	322	400	60	52	45	265
その他	375	90	61	7	3	22	192	105	78	9	8	4	171
不詳	788	45	21	1	2	9	710	55	27	3	5	2	696
妻の従業上の地位	7,771	2,306	1,648	162	160	597	2,898	2,529	1,999	227	240	129	2,647
常勤	1,129	342	263	33	23	92	376	377	335	42	45	19	311
パート	1,610	493	413	25	39	106	534	546	469	41	40	30	484
自営・家族従業	1,021	345	183	13	16	56	408	381	217	20	22	13	368
専業主婦	3,600	1,024	736	82	74	313	1,371	1,111	909	114	118	60	1,288
その他	126	30	33	5	5	17	36	33	41	3	9	4	36
不詳	285	72	20	4	3	13	173	81	28	7	6	3	160

表88 有配偶女子年齢、居住地域、末子年齢、親との同別居、妻の従業上の地位、親に対しての手助けや世話別有配偶女子数<複数回答>

	合 計	親への手助けや世話/あなた(妻)の父親									
		日 常 の 買 い 物	食 事	洗 濯	病 気 時 の 世 話	悩 み 事 の 相 談	生 活 費	病 院 ・ 施 設 等 へ の 入 所 資 金	そ の 他	な し	不 詳
妻の年齢別	3,171	432	453	277	498	453	143	42	421	1,555	249
～24歳	86	8	11	7	3	8	4	1	8	43	14
25～29歳	348	42	57	34	23	46	18	1	42	188	21
30～34歳	646	72	89	47	47	78	28	1	59	374	42
35～39歳	637	78	82	57	86	79	15	6	78	359	36
40～44歳	511	68	61	38	78	75	27	7	67	259	40
45～49歳	405	67	68	42	96	69	19	4	62	164	27
50～54歳	342	63	52	30	102	61	24	12	69	117	28
55～59歳	126	26	23	14	44	26	6	6	28	38	16
60～64歳	45	5	8	6	13	7	1	4	7	9	12
65～69歳	15	2	2	2	5	4	-	-	1	2	7
70～74歳	6	1	-	-	1	-	-	-	-	2	2
75歳以上	4	-	-	-	-	-	-	-	-	-	4
居住地域区分	3,171	432	453	277	498	453	143	42	421	1,555	249
非人口集中地区	1,143	178	177	118	193	161	73	19	133	524	105
人口集中地区	2,028	254	276	159	305	292	70	23	288	1,031	144
10万人未満	462	68	70	41	83	63	24	6	65	206	43
20万人未満	324	43	50	24	42	42	9	3	57	158	28
50万人未満	644	84	85	55	97	110	22	7	89	324	36
100万人未満	281	28	38	18	39	35	9	2	37	162	14
200万人未満	128	15	17	9	20	17	3	1	20	66	8
200万人以上	189	16	16	12	24	25	3	4	20	115	15
末子年齢による区分	3,171	432	453	277	498	453	143	42	421	1,555	249
子どもあり	2,705	373	392	234	443	379	117	36	350	1,313	224
子ども非同居	210	32	27	19	64	34	10	7	41	80	17
子ども同居	2,487	341	363	215	379	344	107	29	308	1,230	205
18歳以上の子ども同居	408	73	67	43	129	77	23	11	71	137	43
18歳未満の子どもをもつ	420	68	61	32	79	61	19	4	63	190	39
12歳未満の子どもをもつ	563	75	76	42	80	83	22	5	64	298	40
6歳未満の子どもをもつ	404	52	57	40	44	50	14	3	37	230	24
3歳未満の子どもをもつ	406	48	66	34	31	41	18	3	51	218	24
1歳未満の子どもをもつ	245	19	31	20	10	26	5	-	20	149	21
子どもなし	451	55	58	42	55	71	26	6	69	235	25
不詳	15	4	3	1	-	3	-	-	2	7	-
親との同別居	3,171	432	453	277	498	453	143	42	421	1,555	249
親と同居	750	159	161	126	153	119	57	10	93	303	77
夫の親と同居	548	47	46	27	83	87	16	1	78	270	53
妻の親と同居	201	112	115	99	70	32	41	9	15	32	24
両方の親と同居	1	-	-	-	-	-	-	-	-	1	-
親と別居	2,146	244	266	137	301	303	78	27	301	1,146	97
最も近い親と敷地内別居	136	24	18	10	34	21	9	3	15	63	5
最も近い親と近居	1,387	172	186	85	194	203	51	16	182	727	63
いずれの親とも遠居	623	48	62	42	73	79	18	8	104	356	29
その他	163	14	15	10	26	18	3	3	15	57	55
不詳	112	15	11	4	18	13	5	2	12	49	20
妻の従業上の地位	3,171	432	453	277	498	453	143	42	421	1,555	249
常勤	632	78	72	47	98	93	35	9	90	309	44
パート	793	108	104	51	132	123	40	9	100	365	65
自営・家族従業	290	43	49	37	60	48	18	7	34	136	26
専業主婦	1,319	189	213	136	186	178	48	15	179	677	95
その他	63	9	10	3	13	7	1	-	6	37	1
不詳	74	5	5	3	9	4	1	2	12	31	18

表88 有配偶女子年齢、居住地域、末子年齢、親との同別居、妻の従業上の地位、親に対しての手助けや世話別有配偶女子数<複数回答>(つづき)

	合 計	親への手助けや世話/あなた(妻)の母親									
		日常の 買い物	食 事	洗 濯	病 気時 の世 話	悩 み事 の相 談	生 活 費	病 院・ 施設 等へ の入 所資 金	そ の 他	な し	不 詳
妻の年齢別	4,672	1,019	772	553	1,010	1,469	264	94	649	1,572	389
～24歳	91	17	22	10	10	26	7	2	10	32	9
25～29歳	376	101	74	59	44	131	31	2	38	135	20
30～34歳	728	169	122	73	103	240	37	6	79	291	41
35～39歳	738	164	107	73	108	234	27	4	89	306	37
40～44歳	678	130	85	64	135	206	43	11	89	266	38
45～49歳	642	141	115	80	169	207	36	12	101	205	46
50～54歳	722	162	114	77	212	239	45	23	126	181	80
55～59歳	381	80	72	61	125	110	17	15	65	96	45
60～64歳	209	45	49	47	80	54	20	12	41	36	37
65～69歳	74	9	11	7	18	20	1	4	10	16	19
70～74歳	25	-	-	1	3	2	-	1	-	8	13
75歳以上	8	1	1	1	3	-	-	2	1	-	4
居住地域区分	4,672	1,019	772	553	1,010	1,469	264	94	649	1,572	389
非人口集中地区	1,730	440	310	233	417	512	110	43	219	556	155
人口集中地区	2,942	579	462	320	593	957	154	51	430	1,016	234
10万人未満	681	147	117	82	159	179	37	16	99	214	73
20万人未満	473	106	84	58	88	173	29	8	80	155	30
50万人未満	934	182	144	103	185	321	44	18	128	335	69
100万人未満	367	63	46	32	63	123	14	3	45	145	21
200万人未満	188	35	29	15	37	60	13	1	30	62	16
200万人以上	299	46	42	30	61	101	17	5	48	105	25
末子年齢による区分	4,672	1,019	772	553	1,010	1,469	264	94	649	1,572	389
子どもあり	4,111	882	672	503	924	1,267	219	83	559	1,384	356
子どもと非同居	564	112	98	82	164	164	32	18	100	142	73
子どもと同居	3,534	767	573	420	758	1,098	185	65	458	1,239	280
18歳以上の子どもと同居	911	193	148	117	281	276	50	30	151	249	101
18歳未満の子どもをもつ	634	129	98	62	159	205	31	11	94	220	42
12歳未満の子どもをもつ	693	150	109	76	128	217	37	10	85	270	44
6歳未満の子どもをもつ	459	105	73	54	79	141	23	4	45	187	23
3歳未満の子どもをもつ	459	116	91	67	60	145	22	5	50	181	24
1歳未満の子どもをもつ	280	53	37	26	23	92	14	1	26	115	18
子どもなし	536	130	93	48	82	196	43	11	87	183	31
不詳	25	7	7	2	4	6	2	-	3	5	2
親との同別居	4,672	1,019	772	553	1,010	1,469	264	94	649	1,572	389
親と同居	1,140	352	310	255	316	351	115	28	141	336	100
夫の親と同居	774	115	70	48	144	245	26	6	109	299	69
妻の親と同居	364	237	240	207	172	106	89	22	32	35	31
両方の親と同居	2	-	-	-	-	-	-	-	-	2	-
親と別居	3,066	591	415	263	615	1,027	137	54	463	1,131	130
最も近い親と敷地内別居	175	49	38	22	38	59	12	4	25	66	4
最も近い親と近居	1,953	447	286	168	443	673	83	35	283	670	78
いずれの親とも遠居	938	95	91	73	134	295	42	15	155	395	48
その他	288	40	24	21	44	59	8	8	26	58	117
不詳	178	36	23	14	35	32	4	4	19	47	42
妻の従業上の地位	4,672	1,019	772	553	1,010	1,469	264	94	649	1,572	389
常勤	875	195	141	99	181	274	69	15	119	313	54
パート	1,144	238	164	114	239	343	51	24	169	372	100
自営・家族従業	508	110	85	65	133	163	35	16	49	151	64
専業主婦	1,939	445	353	255	422	640	100	34	278	668	142
その他	89	17	18	11	20	29	4	1	15	30	2
不詳	117	14	11	9	15	20	5	4	19	38	27

表88 有配偶女子年齢、居住地域、末子年齢、親との同別居、妻の従業上の地位、親に対しての手助けや世話別有配偶女子数<複数回答>(つづき)

	合 計	親への手助けや世話/夫の父親									
		日 常 の 買 い 物	食 事	洗 濯	病 気 時 の 世 話	悩 み 事 の 相 談	生 活 費	病 院 ・ 施 設 等 へ の 入 所 資 金	そ の 他	な し	不 詳
妻の年齢別	2,749	370	481	260	349	181	201	62	320	1,357	351
～24歳	81	7	11	6	3	9	5	1	5	43	14
25～29歳	337	36	39	20	21	14	16	5	31	207	29
30～34歳	607	43	71	30	20	26	26	2	56	366	82
35～39歳	584	65	85	34	41	25	34	5	61	336	65
40～44歳	419	66	82	41	66	33	32	11	57	194	40
45～49歳	335	65	85	58	71	34	38	9	56	117	40
50～54歳	258	61	77	48	86	25	31	19	38	59	44
55～59歳	85	17	20	14	27	12	14	6	12	31	16
60～64歳	27	9	9	7	11	3	5	4	4	2	10
65～69歳	10	1	2	2	3	-	-	-	-	2	5
70～74歳	2	-	-	-	-	-	-	-	-	-	2
75歳以上	4	-	-	-	-	-	-	-	-	-	4
居住地域区分	2,749	370	481	260	349	181	201	62	320	1,357	351
非人口集中地区	1,005	198	265	148	165	60	108	31	113	411	147
人口集中地区	1,744	172	216	112	184	121	93	31	207	946	204
10万人未満	395	56	69	37	51	25	30	13	46	183	57
20万人未満	294	29	34	14	26	18	13	2	44	161	29
50万人未満	557	44	58	31	54	39	24	6	45	327	66
100万人未満	248	17	24	13	24	18	11	4	37	144	25
200万人未満	96	8	11	7	10	7	10	4	16	46	13
200万人以上	154	18	20	10	19	14	5	2	19	85	14
末子年齢による区分	2,749	370	481	260	349	181	201	62	320	1,357	351
子どもあり	2,322	333	442	245	312	153	174	54	253	1,113	314
子どもと非同居	145	30	35	23	43	18	12	9	19	35	34
子どもと同居	2,171	303	406	222	269	135	162	45	234	1,076	277
18歳以上の子どもと同居	303	75	93	63	93	29	39	19	43	85	51
18歳未満の子どもをもつ	328	63	81	54	65	26	34	12	44	129	43
12歳未満の子どもをもつ	504	63	86	36	62	29	39	9	51	262	66
6歳未満の子どもをもつ	380	51	70	33	27	20	22	2	33	207	37
3歳未満の子どもをもつ	398	36	46	19	15	19	17	1	42	241	42
1歳未満の子どもをもつ	235	12	21	13	3	10	6	1	19	150	30
子どもなし	407	34	35	14	32	25	26	8	63	235	34
不詳	20	3	4	1	5	3	1	-	4	9	3
親との同別居	2,749	370	481	260	349	181	201	62	320	1,357	351
親と同居	714	243	313	195	169	53	115	23	79	205	107
夫の親と同居	553	229	298	190	149	42	107	18	61	120	81
妻の親と同居	160	13	14	4	19	10	7	5	18	85	26
両方の親と同居	1	1	1	1	1	1	1	-	-	-	-
親と別居	1,867	112	146	58	161	123	80	29	235	1,103	168
最も近い親と敷地内別居	129	26	28	11	18	11	7	-	22	58	12
最も近い親と近居	1,221	65	93	33	106	79	51	24	146	726	110
いずれの親とも遠居	517	21	25	14	37	33	22	5	67	319	46
その他	146	13	17	6	16	4	4	10	6	40	68
不詳	22	2	5	1	3	1	2	-	-	9	8
妻の従業上の地位	2,749	370	481	260	349	181	201	62	320	1,357	351
常勤	533	69	82	41	61	28	38	10	74	274	66
パート	681	94	123	66	102	44	46	10	76	331	78
自営・家族従業	270	56	84	52	61	28	43	17	34	94	37
専業主婦	1,158	133	173	86	112	74	61	19	125	616	152
その他	60	9	9	4	6	5	9	3	6	32	4
不詳	47	9	10	11	7	2	4	3	5	10	14

表88 有配偶女子年齢、居住地域、末子年齢、親との同別居、妻の従業上の地位、親に対しての手助けや世話別有配偶女子数<複数回答>(つづき)

	合 計	親への手助けや世話/夫の母親									
		日常の 買い物	食 事	洗 濯	病 気 時 の 世 話	悩 み 事 の 相 談	生 活 費	病 院 ・ 施 設 等 へ の 入 所 費 金	そ の 他	な し	不 詳
妻の年齢別	4,202	856	919	551	791	590	423	170	545	1,651	530
～24歳	85	14	14	8	5	7	6	4	8	41	14
25～29歳	369	58	59	27	24	41	18	5	34	193	37
30～34歳	716	92	102	57	54	90	41	9	74	371	79
35～39歳	721	115	121	64	69	77	51	6	76	361	79
40～44歳	629	128	139	73	115	88	63	18	87	257	64
45～49歳	584	158	167	104	162	99	82	27	94	173	67
50～54歳	610	159	164	113	191	111	85	41	102	157	77
55～59歳	286	68	80	57	92	50	44	28	44	65	59
60～64歳	140	48	54	40	58	20	24	21	19	27	28
65～69歳	45	13	14	12	16	6	7	8	7	6	17
70～74歳	10	1	2	1	2	1	-	2	-	-	5
75歳以上	7	2	3	2	3	-	2	1	-	-	4
居住地域区分	4,202	856	919	551	791	590	423	170	545	1,651	530
非人口集中地区	1,606	459	510	302	371	214	221	89	198	505	218
人口集中地区	2,596	397	409	249	420	376	202	81	347	1,146	312
10万人未満	610	118	120	77	119	63	70	28	79	237	86
20万人未満	408	59	60	32	53	64	25	9	57	190	46
50万人未満	825	126	130	83	145	130	57	26	97	371	94
100万人未満	343	36	33	13	37	51	24	7	52	170	40
200万人未満	158	23	29	20	27	27	14	7	27	64	19
200万人以上	252	35	37	24	39	41	12	4	35	114	27
末子年齢による区分	4,202	856	919	551	791	590	423	170	545	1,651	530
子どもあり	3,665	777	848	517	733	514	387	158	470	1,384	477
子どもと非同居	406	117	120	87	132	65	54	45	57	99	68
子どもと同居	3,243	657	725	429	599	448	333	113	413	1,279	403
18歳以上の子どもと同居	745	208	226	154	250	135	108	55	117	171	113
18歳未満の子どもをもつ	582	137	148	93	141	92	85	25	98	187	72
12歳未満の子どもをもつ	654	115	124	61	88	71	58	10	68	312	74
6歳未満の子どもをもつ	457	83	88	44	48	60	29	9	42	216	46
3歳未満の子どもをもつ	457	72	79	37	39	57	24	4	51	222	49
1歳未満の子どもをもつ	273	26	29	19	10	25	13	3	28	160	26
子どもなし	511	74	67	32	53	70	36	12	70	258	48
不詳	26	5	4	2	5	6	-	-	5	9	5
親との同別居	4,202	856	919	551	791	590	423	170	545	1,651	530
親と同居	1,219	521	612	391	415	187	256	74	134	258	171
夫の親と同居	988	499	593	381	389	163	244	73	113	149	123
妻の親と同居	230	22	19	10	26	24	12	1	21	109	47
両方の親と同居	1	-	-	-	-	-	-	-	-	-	1
親と別居	2,654	298	270	136	334	374	150	74	388	1,310	226
最も近い親と敷地内別居	185	55	52	27	44	24	11	8	25	73	16
最も近い親と同居	1,709	192	166	72	229	254	97	49	249	825	143
いずれの親とも遠居	760	51	52	37	61	96	42	17	114	412	67
その他	259	32	32	18	34	26	12	18	15	59	110
不詳	70	5	5	6	8	3	5	4	8	24	23
妻の従業上の地位	4,202	856	919	551	791	590	423	170	545	1,651	530
常勤	787	170	168	94	136	103	87	24	101	315	93
パート	1,057	217	221	137	194	149	99	31	149	418	132
自営・家族従業	471	131	164	99	150	75	81	32	59	118	68
専業主婦	1,712	300	318	194	269	243	130	70	218	749	205
その他	83	17	20	10	21	15	11	3	7	30	8
不詳	92	21	28	17	21	5	15	10	11	21	24

表89 有配偶女子年齢、居住地域、末子年齢、親との同別居、妻の従業上の地位、親と話す回数別有配偶女子数

	合計	親と話す回数/あなた(妻)の父親							
		毎日	週に3〜4回	週に1〜2回	月に1〜2回	年に数回	年に1〜2回	ほとんどしない	不詳
妻の年齢別	3,171	332	335	776	1,036	395	67	113	117
～24歳	86	13	18	24	19	2	-	7	3
25～29歳	348	25	49	117	111	26	4	11	5
30～34歳	646	71	75	172	216	53	9	27	23
35～39歳	637	63	67	145	233	90	8	14	17
40～44歳	511	57	35	116	181	66	17	20	19
45～49歳	405	47	33	85	133	67	14	13	13
50～54歳	342	36	34	78	101	65	8	6	14
55～59歳	126	16	14	32	31	19	3	8	3
60～64歳	45	3	6	4	10	5	4	5	8
65～69歳	15	-	4	3	-	1	-	1	6
70～74歳	6	1	-	-	1	1	-	1	2
75歳以上	4	-	-	-	-	-	-	-	4
居住地域区分	3,171	332	335	776	1,036	395	67	113	117
非人口集中地区	1,143	155	132	286	327	137	12	45	49
人口集中地区	2,028	177	203	490	709	258	55	68	68
10万人未満	462	52	60	107	152	42	10	17	22
20万人未満	324	34	35	76	105	48	11	5	10
50万人未満	644	51	49	159	220	105	23	19	18
100万人未満	281	18	29	74	108	30	2	11	9
200万人未満	128	12	14	30	45	18	2	4	3
200万人以上	189	10	16	44	79	15	7	12	6
末子年齢による区分	3,171	332	335	776	1,036	395	67	113	117
子どもあり	2,705	298	287	655	866	340	57	96	106
子ども非同居	210	16	21	51	57	37	5	11	12
子ども同居	2,487	281	266	601	807	303	52	85	92
18歳以上の子ども同居	408	47	35	90	121	67	11	14	23
18歳未満の子どもをもつ	420	54	31	85	139	69	15	14	13
12歳未満の子どもをもつ	563	65	47	129	197	70	16	19	20
6歳未満の子どもをもつ	404	42	41	104	148	39	2	16	12
3歳未満の子どもをもつ	406	45	65	121	116	32	5	13	9
1歳未満の子どもをもつ	245	22	42	69	75	20	3	7	7
子どもなし	451	33	47	115	164	55	9	17	11
不詳	15	1	1	6	6	-	1	-	-
親との同別居	3,171	332	335	776	1,036	395	67	113	117
親と同居	750	181	59	160	204	71	11	27	37
夫の親と同居	548	15	50	151	204	70	11	21	26
妻の親と同居	201	166	9	8	-	1	-	6	11
両方の親と同居	1	-	-	1	-	-	-	-	-
親と別居	2,146	132	252	562	760	297	49	70	24
最も近い親と敷地内別居	136	22	17	31	43	15	1	5	2
最も近い親と近居	1,387	106	209	428	429	133	24	42	16
いずれの親とも遠居	623	4	26	103	288	149	24	23	6
その他	163	10	14	28	42	11	5	10	43
不詳	112	9	10	26	30	16	2	6	13
妻の従業上の地位	3,171	332	335	776	1,036	395	67	113	117
常勤	632	77	67	180	190	74	13	16	15
パート	793	66	67	174	276	120	28	30	32
自営・家族従業	290	46	28	60	98	32	4	9	13
専業主婦	1,319	129	158	338	427	151	20	54	42
その他	63	8	7	10	23	11	-	3	1
不詳	74	6	8	14	22	7	2	1	14

表89 有配偶女子年齢、居住地域、末子年齢、親との同別居、妻の従業上の地位、親と話す回数別有配偶女子数(つづき)

	合計	親と話す回数/あなた(妻)の母親							
		毎日	週に3〜4回	週に1〜2回	月に1〜2回	年に数回	年に1〜2回	ほとんどしない	不詳
妻の年齢別	4,672	720	712	1,252	1,241	382	63	90	212
～24歳	91	26	33	15	11	-	-	3	3
25～29歳	376	62	93	135	64	11	1	3	7
30～34歳	728	135	147	232	154	27	2	8	23
35～39歳	738	102	123	216	212	56	2	8	19
40～44歳	678	98	82	186	208	65	11	6	22
45～49歳	642	92	78	157	192	76	9	15	23
50～54歳	722	90	87	177	211	82	11	22	42
55～59歳	381	70	41	88	104	35	12	11	20
60～64歳	209	34	23	33	63	14	8	6	28
65～69歳	74	8	5	8	21	14	1	5	12
70～74歳	25	3	-	3	1	2	5	2	9
75歳以上	8	-	-	2	-	-	1	1	4
居住地域区分	4,672	720	712	1,252	1,241	382	63	90	212
非人口集中地区	1,730	326	255	446	425	145	14	31	88
人口集中地区	2,942	394	457	806	816	237	49	59	124
10万人未満	681	97	107	168	192	47	10	17	43
20万人未満	473	79	72	143	105	43	7	10	14
50万人未満	934	113	130	253	284	82	25	15	32
100万人未満	367	42	77	100	102	26	2	6	12
200万人未満	188	29	23	59	49	14	-	5	9
200万人以上	299	34	48	83	84	25	5	6	14
末子年齢による区分	4,672	720	712	1,252	1,241	382	63	90	212
子どもあり	4,111	651	626	1,065	1,088	347	56	85	193
子どもと非同居	564	80	62	111	168	60	18	21	44
子どもと同居	3,534	570	564	949	916	287	38	63	147
18歳以上の子どもと同居	911	135	103	225	253	99	16	24	56
18歳未満の子どもをもつ	634	92	72	157	200	74	9	10	20
12歳未満の子どもをもつ	693	101	90	194	202	64	9	9	24
6歳未満の子どもをもつ	459	84	78	142	115	20	1	6	13
3歳未満の子どもをもつ	459	87	128	140	75	14	1	5	9
1歳未満の子どもをもつ	280	51	84	78	45	9	-	5	8
子どもなし	536	65	84	180	144	33	6	5	19
不詳	25	4	2	7	9	2	1	-	-
親との同別居	4,672	720	712	1,252	1,241	382	63	90	212
親と同居	1,140	359	124	237	258	95	8	14	45
夫の親と同居	774	43	109	233	252	92	7	11	27
妻の親と同居	364	315	15	4	5	3	1	3	18
両方の親と同居	2	1	-	-	1	-	-	-	-
親と別居	3,066	319	531	929	886	250	46	65	40
最も近い親と敷地内別居	175	40	24	43	50	9	-	5	4
最も近い親と同居	1,953	248	425	634	463	114	18	28	23
いずれの親とも遠居	938	31	82	252	373	127	28	32	13
その他	288	21	30	51	54	21	5	7	99
不詳	178	21	27	35	43	16	4	4	28
妻の従業上の地位	4,672	720	712	1,252	1,241	382	63	90	212
常勤	875	157	129	242	228	77	10	8	24
パート	1,144	140	139	331	338	107	18	21	50
自営・家族従業	508	89	52	113	158	41	8	10	37
専業主婦	1,939	303	370	510	470	135	24	45	82
その他	89	15	11	26	19	15	-	2	1
不詳	117	16	11	30	28	7	3	4	18

表89 有配偶女子年齢、居住地域、末子年齢、親との同別居、妻の従業上の地位、親と話す回数別有配偶女子数(つづき)

	合 計	親と話す回数／夫の父親							
		毎 日	週 に 3 ～ 4 回	週 に 1 ～ 2 回	月 に 1 ～ 2 回	年 に 数 回	年 に 1 ～ 2 回	ほ と ん ど し な い	不 詳
妻の年齢別	2,749	496	161	403	772	474	99	173	171
～24歳	81	11	5	16	31	5	2	8	3
25～29歳	337	43	23	74	123	44	3	21	6
30～34歳	607	70	28	101	198	121	12	35	42
35～39歳	584	95	37	77	169	113	26	42	25
40～44歳	419	92	27	58	110	75	22	22	13
45～49歳	335	88	24	39	77	53	11	19	24
50～54歳	258	66	14	30	43	45	17	14	29
55～59歳	85	22	3	4	15	17	3	11	10
60～64歳	27	8	-	3	6	1	-	1	8
65～69歳	10	1	-	1	-	-	3	-	5
70～74歳	2	-	-	-	-	-	-	-	2
75歳以上	4	-	-	-	-	-	-	-	4
居住地域区分	2,749	496	161	403	772	474	99	173	171
非人口集中地区	1,005	301	78	156	193	111	20	73	73
人口集中地区	1,744	195	83	247	579	363	79	100	98
10万人未満	395	81	24	71	110	65	11	13	20
20万人未満	294	22	15	40	100	65	14	26	12
50万人未満	557	53	22	61	197	123	31	33	37
100万人未満	248	14	5	44	83	58	14	13	17
200万人未満	96	4	7	13	35	21	4	5	7
200万人以上	154	21	10	18	54	31	5	10	5
末子年齢による区分	2,749	496	161	403	772	474	99	173	171
子どもあり	2,322	458	148	341	619	387	82	136	151
子どもと非同居	145	41	4	16	27	18	8	11	20
子どもと同居	2,171	417	142	324	592	369	74	125	128
18歳以上の子どもと同居	303	78	20	35	58	47	14	19	32
18歳未満の子どもをもつ	328	80	18	38	72	64	15	22	19
12歳未満の子どもをもつ	504	104	38	58	132	87	20	31	34
6歳未満の子どもをもつ	380	65	23	68	118	70	7	16	13
3歳未満の子どもをもつ	398	50	23	79	124	73	9	25	15
1歳未満の子どもをもつ	235	32	18	46	86	26	6	11	10
子どもなし	407	35	12	56	149	85	17	35	18
不詳	20	3	1	6	4	2	-	2	2
親との同別居	2,749	496	161	403	772	474	99	173	171
親と同居	714	381	51	57	55	58	12	38	62
夫の親と同居	553	376	48	33	10	6	2	22	56
妻の親と同居	160	4	3	24	45	52	10	16	6
両方の親と同居	1	1	-	-	-	-	-	-	-
親と別居	1,867	103	100	337	680	396	82	127	42
最も近い親と敷地内別居	129	50	18	23	19	10	2	5	2
最も近い親と近居	1,221	53	69	282	468	209	44	70	26
いずれの親とも遠居	517	-	13	32	193	177	36	52	14
その他	146	10	8	8	29	15	4	8	64
不詳	22	2	2	1	8	5	1	-	3
妻の従業上の地位	2,749	496	161	403	772	474	99	173	171
常勤	533	103	32	85	140	82	17	38	36
パート	681	129	40	95	182	131	26	43	35
自営・家族従業	270	92	16	35	57	27	10	10	23
専業主婦	1,158	148	65	178	364	223	43	68	69
その他	60	9	7	6	20	9	-	7	2
不詳	47	15	1	4	9	2	3	7	6

表89 有配偶女子年齢、居住地域、末子年齢、親との同別居、妻の従業上の地位、親と話す回数別有配偶女子数(つづき)

	合 計	親と話す回数/夫の母親							
		毎 日	週 に 3 〜 4 回	週 に 1 〜 2 回	月 に 1 〜 2 回	年 に 数 回	年 に 1 〜 2 回	ほ と ん ど し な い	不 詳
妻の年齢別	4,202	971	254	631	1,149	596	120	211	270
~24歳	85	14	8	16	30	7	2	4	4
25~29歳	369	60	24	100	134	31	1	13	6
30~34歳	716	103	42	133	261	101	13	23	40
35~39歳	721	152	42	94	219	118	30	31	35
40~44歳	629	166	44	86	148	103	22	30	30
45~49歳	584	174	43	68	138	77	18	31	35
50~54歳	610	162	24	81	132	103	19	43	46
55~59歳	286	84	13	33	57	38	10	20	31
60~64歳	140	41	12	16	22	14	5	13	17
65~69歳	45	10	2	4	6	4	-	3	16
70~74歳	10	3	-	-	2	-	-	-	5
75歳以上	7	2	-	-	-	-	-	-	5
居住地域区分	4,202	971	254	631	1,149	596	120	211	270
非人口集中地区	1,606	591	132	229	280	148	24	87	115
人口集中地区	2,596	380	122	402	869	448	96	124	155
10万人未満	610	151	30	94	156	92	20	29	38
20万人未満	408	46	21	64	148	68	16	24	21
50万人未満	825	110	39	112	294	151	35	36	48
100万人未満	343	25	11	61	121	67	16	16	26
200万人未満	158	21	9	28	54	30	3	3	10
200万人以上	252	27	12	43	96	40	6	16	12
末子年齢による区分	4,202	971	254	631	1,149	596	120	211	270
子どもあり	3,665	913	232	536	957	502	104	178	243
子どもと非同居	406	123	22	49	85	47	11	29	40
子どもと同居	3,243	788	208	486	872	453	92	146	198
18歳以上の子どもと同居	745	214	37	86	168	111	23	45	61
18歳未満の子どもをもつ	582	166	34	71	122	95	29	34	31
12歳未満の子どもをもつ	654	164	40	76	183	102	20	27	42
6歳未満の子どもをもつ	457	94	31	83	155	50	10	13	21
3歳未満の子どもをもつ	457	79	35	97	146	64	3	16	17
1歳未満の子どもをもつ	273	45	21	63	94	26	5	9	10
子どもなし	511	54	20	89	186	91	16	32	23
不詳	26	4	2	6	6	3	-	1	4
親との同別居	4,202	971	254	631	1,149	596	120	211	270
親と同居	1,219	756	76	61	99	63	12	53	99
夫の親と同居	988	750	70	30	20	3	3	29	83
妻の親と同居	230	5	6	31	79	60	9	24	16
両方の親と同居	1	1	-	-	-	-	-	-	-
親と別居	2,654	180	161	538	980	506	96	139	54
最も近い親と敷地内別居	185	86	27	26	21	11	3	6	5
最も近い親と同居	1,709	94	117	433	641	271	49	72	32
いずれの親とも遠居	760	-	17	79	318	224	44	61	17
その他	259	31	15	24	52	16	10	12	99
不詳	70	4	2	8	18	11	2	7	18
妻の従業上の地位	4,202	971	254	631	1,149	596	120	211	270
常勤	787	226	43	117	199	108	20	33	41
パート	1,057	227	52	163	286	167	43	56	63
自営・家族従業	471	190	38	50	89	35	6	22	41
専業主婦	1,712	284	111	279	531	263	48	89	107
その他	83	16	6	12	24	15	-	5	5
不詳	92	28	4	10	20	8	3	6	13

表90 有配偶女子年齢、居住地域、末子年齢、親との同別居、妻の従業上の地位、親との同居・別居別有配偶女子数

	合 計	親との同別居 ／あなた(妻)の父親			合 計	親との同別居 ／あなた(妻)の母親		
		一 緒 に 住 ん で い る	一 緒 に 住 ん で い な い	不 詳		一 緒 に 住 ん で い る	一 緒 に 住 ん で い な い	不 詳
妻の年齢別	3,171	203	2,890	78	4,672	356	4,164	152
～24歳	86	2	81	3	91	2	87	2
25～29歳	348	12	331	5	376	16	354	6
30～34歳	646	39	597	10	728	41	673	14
35～39歳	637	37	590	10	738	42	689	7
40～44歳	511	36	465	10	678	56	612	10
45～49歳	405	36	360	9	642	61	560	21
50～54歳	342	22	311	9	722	54	637	31
55～59歳	126	14	108	4	381	45	320	16
60～64歳	45	4	34	7	209	32	155	22
65～69歳	15	-	10	5	74	4	57	13
70～74歳	6	1	3	2	25	2	18	5
75歳以上	4	-	-	4	8	1	2	5
居住地域区分	3,171	203	2,890	78	4,672	356	4,164	152
非人口集中地区	1,143	106	1,006	31	1,730	177	1,491	62
人口集中地区	2,028	97	1,884	47	2,942	179	2,673	90
10万人未満	462	30	416	16	681	54	599	28
20万人未満	324	12	305	7	473	27	436	10
50万人未満	644	29	601	14	934	50	860	24
100万人未満	281	11	264	6	367	17	336	14
200万人未満	128	6	120	2	188	11	171	6
200万人以上	189	9	178	2	299	20	271	8
末子年齢による区分	3,171	203	2,890	78	4,672	356	4,164	152
子どもあり	2,705	188	2,448	69	4,111	331	3,640	140
子ども非同居	210	15	187	8	564	55	476	33
子ども同居	2,487	173	2,254	60	3,534	276	3,153	105
18歳以上の子ども同居	408	30	363	15	911	80	786	45
18歳未満の子どもをもつ	420	34	377	9	634	55	561	18
12歳未満の子どもをもつ	563	46	505	12	693	57	626	10
6歳未満の子どもをもつ	404	26	372	6	459	28	425	6
3歳未満の子どもをもつ	406	20	379	7	459	23	427	9
1歳未満の子どもをもつ	245	9	232	4	280	12	264	4
子どもなし	451	14	428	9	536	24	500	12
不詳	15	1	14	-	25	1	24	-
親との同別居	3,171	203	2,890	78	4,672	356	4,164	152
親と同居	750	187	539	24	1,140	331	773	37
夫の親と同居	548	-	529	19	774	1	748	25
妻の親と同居	201	187	9	5	364	327	25	12
両方の親と同居	1	-	1	-	2	2	-	-
親と別居	2,146	9	2,129	8	3,066	11	3,040	15
最も近い親と敷地内別居	136	9	126	1	175	11	163	1
最も近い親と近居	1,387	-	1,382	5	1,953	-	1,945	8
いずれの親とも遠居	623	-	621	2	938	-	932	6
その他	163	5	121	37	288	10	201	77
不詳	112	2	101	9	178	5	150	23
妻の従業上の地位	3,171	203	2,890	78	4,672	356	4,164	152
常勤	632	51	576	5	875	93	763	19
パート	793	45	731	17	1,144	68	1,047	29
自営・家族従業	290	27	250	13	508	57	422	29
専業主婦	1,319	67	1,217	35	1,939	117	1,761	61
その他	63	7	55	1	89	11	77	1
不詳	74	6	61	7	117	10	94	13

表90 有配偶女子年齢、居住地域、末子年齢、親との同別居、妻の従業上の地位、親との同居・別居別有配偶女子数(つづき)

	合 計	親との同別居 ／夫の父親			合 計	親との同別居 ／夫の母親		
		一 緒 に 住 ん で い る	一 緒 に 住 ん で い な い	不 詳		一 緒 に 住 ん で い る	一 緒 に 住 ん で い な い	不 詳
妻の年齢別	2,749	560	2,076	113	4,202	1,004	3,000	198
～24歳	81	12	66	3	85	10	71	4
25～29歳	337	48	282	7	369	49	311	9
30～34歳	607	72	516	19	716	96	598	22
35～39歳	584	113	458	13	721	156	546	19
40～44歳	419	92	318	9	629	160	446	23
45～49歳	335	107	213	15	584	187	368	29
50～54歳	258	80	153	25	610	181	391	38
55～59歳	85	25	55	5	286	100	166	20
60～64歳	27	8	12	7	140	48	78	14
65～69歳	10	2	3	5	45	12	19	14
70～74歳	2	-	-	2	10	2	5	3
75歳以上	4	1	-	3	7	3	1	3
居住地域区分	2,749	560	2,076	113	4,202	1,004	3,000	198
非人口集中地区	1,005	361	601	43	1,606	633	898	75
人口集中地区	1,744	199	1,475	70	2,596	371	2,102	123
10万人未満	395	77	303	15	610	137	439	34
20万人未満	294	28	258	8	408	50	344	14
50万人未満	557	52	479	26	825	111	680	34
100万人未満	248	15	221	12	343	22	299	22
200万人未満	96	5	85	6	158	19	131	8
200万人以上	154	22	129	3	252	32	209	11
末子年齢による区分	2,749	560	2,076	113	4,202	1,004	3,000	198
子どもあり	2,322	524	1,694	104	3,665	945	2,531	189
子どもと非同居	145	45	83	17	406	128	243	35
子どもと同居	2,171	477	1,610	84	3,243	812	2,280	151
18歳以上の子どもと同居	303	94	184	25	745	241	455	49
18歳未満の子どもをもつ	328	92	221	15	582	172	378	32
12歳未満の子どもをもつ	504	121	369	14	654	165	466	23
6歳未満の子どもをもつ	380	72	300	8	457	93	351	13
3歳未満の子どもをもつ	398	45	342	11	457	60	382	15
1歳未満の子どもをもつ	235	40	188	7	273	41	224	8
子どもなし	407	35	365	7	511	56	448	7
不詳	20	1	17	2	26	3	21	2
親との同別居	2,749	560	2,076	113	4,202	1,004	3,000	198
親と同居	714	508	170	36	1,219	906	245	68
夫の親と同居	553	506	20	27	988	904	35	49
妻の親と同居	160	1	150	9	230	1	210	19
両方の親と同居	1	1	-	-	1	1	-	-
親と別居	1,867	39	1,805	23	2,654	66	2,554	34
最も近い親と敷地内別居	129	38	90	1	185	62	121	2
最も近い親と近居	1,221	1	1,207	13	1,709	4	1,686	19
いずれの親とも遠居	517	-	508	9	760	-	747	13
その他	146	13	83	50	259	28	151	80
不詳	22	-	18	4	70	4	50	16
妻の従業上の地位	2,749	560	2,076	113	4,202	1,004	3,000	198
常勤	533	126	385	22	787	230	522	35
パート	681	143	521	17	1,057	236	782	39
自営・家族従業	270	90	160	20	471	188	249	34
専業主婦	1,158	169	940	49	1,712	301	1,333	78
その他	60	12	47	1	83	17	63	3
不詳	47	20	23	4	92	32	51	9

表91 有配偶女子年齢、居住地域、末子年齢、親との同別居、妻の従業上の地位、別居の親の居住形態別有配偶女子数

	合計	親の居住状態／あなた(妻)の父親							
		ひとり暮らし	夫婦ふたり暮らし	結婚している子どもと同居	居結婚していない子どもと同居	病院に長期入院中	施設に入所中	その他	不詳
妻の年齢別	2,890	142	1,324	574	551	24	36	118	121
～24歳	81	5	16	5	45	-	-	4	6
25～29歳	331	20	127	23	112	-	1	36	12
30～34歳	597	29	308	63	141	-	3	35	18
35～39歳	590	27	310	93	113	2	3	13	29
40～44歳	465	19	246	97	60	2	4	15	22
45～49歳	360	18	156	110	41	5	9	8	13
50～54歳	311	16	113	118	34	11	6	2	11
55～59歳	108	5	37	47	3	2	5	2	7
60～64歳	34	-	10	11	2	1	5	2	3
65～69歳	10	2	-	6	-	1	-	1	-
70～74歳	3	1	1	1	-	-	-	-	-
75歳以上	-	-	-	-	-	-	-	-	-
居住地域区分	2,890	142	1,324	574	551	24	36	118	121
非人口集中地区	1,006	48	380	268	183	10	15	45	57
人口集中地区	1,884	94	944	306	368	14	21	73	64
10万人未満	416	16	180	87	84	2	7	18	22
20万人未満	305	13	172	42	59	2	2	8	7
50万人未満	601	34	289	104	125	5	9	18	17
100万人未満	264	13	130	40	54	3	3	12	9
200万人未満	120	10	68	10	19	2	-	7	4
200万人以上	178	8	105	23	27	-	-	10	5
末子年齢による区分	2,890	142	1,324	574	551	24	36	118	121
子どもあり	2,448	119	1,112	527	440	23	33	93	101
子どもと非同居	187	6	64	73	15	6	6	4	13
子どもと同居	2,254	113	1,046	453	422	17	27	88	88
18歳以上の子どもと同居	363	24	140	119	34	11	10	8	17
18歳未満の子どもをもつ	377	18	166	103	52	3	8	9	18
12歳未満の子どもをもつ	505	24	254	102	88	2	3	11	21
6歳未満の子どもをもつ	372	17	196	53	72	1	4	17	12
3歳未満の子どもをもつ	379	16	187	35	99	-	1	30	11
1歳未満の子どもをもつ	232	13	101	25	73	-	-	12	8
子どもなし	428	22	207	46	106	1	3	25	18
不詳	14	1	5	1	5	-	-	-	2
親との同別居	2,890	142	1,324	574	551	24	36	118	121
親と同居	539	23	182	154	98	3	10	19	50
夫の親と同居	529	22	178	152	98	3	9	19	48
妻の親と同居	9	1	4	1	-	-	1	-	2
両方の親と同居	1	-	-	1	-	-	-	-	-
親と別居	2,129	103	1,045	383	418	14	22	86	58
最も近い親と敷地内別居	126	6	67	26	19	-	-	5	3
最も近い親と同居	1,382	75	656	243	287	8	11	60	42
いずれの親とも遠居	621	22	322	114	112	6	11	21	13
その他	121	10	56	14	20	6	4	6	5
不詳	101	6	41	23	15	1	-	7	8
妻の従業上の地位	2,890	142	1,324	574	551	24	36	118	121
常勤	576	21	250	112	118	4	8	31	32
パート	731	49	300	185	119	8	8	25	37
自営・家族従業	250	8	107	72	40	2	5	6	10
専業主婦	1,217	54	617	183	250	9	14	54	36
その他	55	5	26	7	14	-	-	1	2
不詳	61	5	24	15	10	1	1	1	4

表91 有配偶女子年齢、居住地域、末子年齢、親との同別居、妻の従業上の地位、別居の親の居住形態別有配偶女子数(つづき)

	合 計	親の居住状態/あなた(妻)の母親							
		ひとり暮らし	夫婦ふたり暮らし	結婚している子どもと同居	居結婚していない子どもと同	病院に長期入院中	施設に入所中	その他	不詳
妻の年齢別	4,164	535	1,320	1,122	734	47	104	151	151
～24歳	87	7	18	6	47	-	-	3	6
25～29歳	354	18	129	28	130	-	1	33	15
30～34歳	673	59	309	75	165	2	1	42	20
35～39歳	689	72	312	122	131	1	-	20	31
40～44歳	612	81	242	145	90	5	7	18	24
45～49歳	560	92	154	202	66	4	11	11	20
50～54歳	637	114	112	269	65	16	29	12	20
55～59歳	320	55	37	154	27	9	16	10	12
60～64歳	155	25	6	77	12	5	26	2	2
65～69歳	57	10	-	34	1	3	8	-	1
70～74歳	18	2	1	9	-	2	4	-	-
75歳以上	2	-	-	1	-	-	1	-	-
居住地域区分	4,164	535	1,320	1,122	734	47	104	151	151
非人口集中地区	1,491	170	379	508	239	21	47	57	70
人口集中地区	2,673	365	941	614	495	26	57	94	81
10万人未満	599	71	179	173	108	4	18	22	24
20万人未満	436	63	173	86	75	4	9	15	11
50万人未満	860	124	287	207	174	8	16	23	21
100万人未満	336	36	131	66	67	2	7	17	10
200万人未満	171	30	66	26	25	5	3	8	8
200万人以上	271	41	105	56	46	3	4	9	7
末子年齢による区分	4,164	535	1,320	1,122	734	47	104	151	151
子どもあり	3,640	490	1,109	1,049	598	46	98	120	130
子どもと非同居	476	77	60	228	30	16	35	13	17
子どもと同居	3,153	412	1,047	817	565	30	63	106	113
18歳以上の子どもと同居	786	128	140	323	95	16	43	17	24
18歳未満の子どもをもつ	561	94	162	184	77	2	7	11	24
12歳未満の子どもをもつ	626	78	255	140	105	4	4	13	27
6歳未満の子どもをもつ	425	49	198	62	81	4	1	16	14
3歳未満の子どもをもつ	427	31	190	45	113	-	2	32	14
1歳未満の子どもをもつ	264	20	102	28	87	1	-	16	10
子どもなし	500	40	206	68	130	1	6	31	18
不詳	24	5	5	5	6	-	-	-	3
親との同別居	4,164	535	1,320	1,122	734	47	104	151	151
親と同居	773	79	182	275	129	8	14	24	62
夫の親と同居	748	75	178	266	127	7	12	23	60
妻の親と同居	25	4	4	9	2	1	2	1	2
両方の親と同居	-	-	-	-	-	-	-	-	-
親と別居	3,040	410	1,041	761	554	30	64	115	65
最も近い親と敷地内別居	163	17	66	43	28	-	1	5	3
最も近い親と近居	1,945	254	654	480	379	18	43	72	45
いずれの親とも遠居	932	139	321	238	147	12	20	38	17
その他	201	26	56	47	32	6	17	5	12
不詳	150	20	41	39	19	3	9	7	12
妻の従業上の地位	4,164	535	1,320	1,122	734	47	104	151	151
常勤	763	79	247	203	143	6	14	33	38
パート	1,047	146	301	312	181	13	21	34	39
自営・家族従業	422	64	106	147	56	2	17	15	15
専業主婦	1,761	217	620	415	324	25	44	66	50
その他	77	17	26	10	18	1	1	1	3
不詳	94	12	20	35	12	-	7	2	6

表91 有配偶女子年齢、居住地域、末子年齢、親との同別居、妻の従業上の地位、別居の親の居住形態別有配偶女子数(つづき)

	合 計	親の居住状態/夫の父親							
		ひとり暮らし	夫婦ふたり暮らし	結婚している子どもと同居	結婚していない子どもと同居	病院に長期入院中	施設に入所中	その他	不詳
妻の年齢別	2,076	113	1,162	243	324	21	38	86	89
～24歳	66	3	27	4	19	-	-	9	4
25～29歳	282	11	133	13	81	-	-	26	18
30～34歳	516	19	319	42	89	2	2	21	22
35～39歳	458	28	277	39	71	1	4	16	22
40～44歳	318	17	200	50	24	6	4	8	9
45～49歳	213	14	111	42	21	3	12	2	8
50～54歳	153	17	72	34	10	5	7	3	5
55～59歳	55	4	21	15	8	3	2	1	1
60～64歳	12	-	2	4	1	1	4	-	-
65～69歳	3	-	-	-	-	-	3	-	-
70～74歳	-	-	-	-	-	-	-	-	-
75歳以上	-	-	-	-	-	-	-	-	-
居住地域区分	2,076	113	1,162	243	324	21	38	86	89
非人口集中地区	601	26	316	89	83	8	17	26	36
人口集中地区	1,475	87	846	154	241	13	21	60	53
10万人未満	303	16	169	41	43	1	7	13	13
20万人未満	258	17	153	21	45	3	3	6	10
50万人未満	479	18	289	64	61	7	6	21	13
100万人未満	221	21	115	13	50	1	2	13	6
200万人未満	85	8	51	4	16	1	1	1	3
200万人以上	129	7	69	11	26	-	2	6	8
末子年齢による区分	2,076	113	1,162	243	324	21	38	86	89
子どもあり	1,694	96	963	217	233	20	32	63	70
子どもと非同居	83	6	40	20	5	3	6	1	2
子どもと同居	1,610	90	922	197	228	17	26	62	68
18歳以上の子どもと同居	184	18	86	41	13	7	12	2	5
18歳未満の子どもをもつ	221	13	111	50	22	3	9	3	10
12歳未満の子どもをもつ	369	22	222	50	43	4	3	11	14
6歳未満の子どもをもつ	300	14	203	19	36	3	2	10	13
3歳未満の子どもをもつ	342	17	194	24	69	-	-	25	13
1歳未満の子どもをもつ	188	6	103	11	44	-	-	11	13
子どもなし	365	17	189	26	88	1	6	21	17
不詳	17	-	10	-	3	-	-	2	2
親との同別居	2,076	113	1,162	243	324	21	38	86	89
親と同居	170	8	68	40	18	-	7	3	26
夫の親と同居	20	1	8	1	4	-	2	-	4
妻の親と同居	150	7	60	39	14	-	5	3	22
両方の親と同居	-	-	-	-	-	-	-	-	-
親と別居	1,805	95	1,055	184	295	16	25	78	57
最も近い親と敷地内別居	90	1	55	9	13	-	-	6	6
最も近い親と近居	1,207	62	702	114	204	12	18	58	37
いずれの親とも遠居	508	32	298	61	78	4	7	14	14
その他	83	6	36	14	8	5	4	5	5
不詳	18	4	3	5	3	-	2	-	1
妻の従業上の地位	2,076	113	1,162	243	324	21	38	86	89
常勤	385	19	197	53	64	3	6	18	25
パート	521	33	292	73	68	6	10	16	23
自営・家族従業	160	13	93	22	17	2	5	4	4
専業主婦	940	44	540	91	163	9	15	45	33
その他	47	2	27	1	10	-	2	3	2
不詳	23	2	13	3	2	1	-	-	2

表91 有配偶女子年齢、居住地域、末子年齢、親との同別居、妻の従業上の地位、別居の親の居住形態別有配偶女子数(つづき)

	合 計	親の居住状態／夫の母親							
		ひとり暮らし	夫婦ふたり暮らし	結婚している子どもと同居	居結婚していない子どもと同	病院に長期入院中	施設に入所中	その他	不詳
妻の年齢別	3,000	439	1,160	538	472	51	104	112	124
～24歳	71	4	27	4	22	-	-	8	6
25～29歳	311	21	135	21	88	-	-	26	20
30～34歳	598	62	319	58	101	1	1	30	26
35～39歳	546	69	277	55	99	2	1	18	25
40～44歳	446	77	196	90	47	3	7	9	17
45～49歳	368	73	111	93	46	7	21	6	11
50～54歳	391	84	71	123	39	17	36	8	13
55～59歳	166	31	21	61	18	9	18	6	2
60～64歳	78	12	2	25	10	8	17	1	3
65～69歳	19	6	-	5	2	2	3	-	1
70～74歳	5	-	-	3	-	2	-	-	-
75歳以上	1	-	1	-	-	-	-	-	-
居住地域区分	3,000	439	1,160	538	472	51	104	112	124
非人口集中地区	898	118	320	185	125	18	46	37	49
人口集中地区	2,102	321	840	353	347	33	58	75	75
10万人未満	439	58	168	85	68	11	11	18	20
20万人未満	344	49	149	56	58	4	6	12	10
50万人未満	680	104	289	125	90	8	21	22	21
100万人未満	299	51	115	33	71	2	5	12	10
200万人未満	131	27	50	16	22	1	7	5	3
200万人以上	209	32	69	38	38	7	8	6	11
末子年齢による区分	3,000	439	1,160	538	472	51	104	112	124
子どもあり	2,531	387	963	490	366	45	100	84	96
子どもと非同居	243	52	40	73	18	20	27	7	6
子どもと同居	2,280	332	922	415	347	25	72	77	90
18歳以上の子どもと同居	455	81	84	154	52	14	50	6	14
18歳未満の子どもをもつ	378	85	112	97	48	7	11	4	14
12歳未満の子どもをもつ	466	68	222	74	65	2	5	11	19
6歳未満の子どもをもつ	351	38	201	34	47	1	3	14	13
3歳未満の子どもをもつ	382	35	195	31	83	-	-	22	16
1歳未満の子どもをもつ	224	23	104	15	51	-	-	19	12
子どもなし	448	50	187	48	103	6	4	25	25
不詳	21	2	10	-	3	-	-	3	3
親との同別居	3,000	439	1,160	538	472	51	104	112	124
親と同居	245	25	67	73	31	6	7	6	30
夫の親と同居	35	6	7	8	4	3	3	1	3
妻の親と同居	210	19	60	65	27	3	4	5	27
両方の親と同居	-	-	-	-	-	-	-	-	-
親と別居	2,554	380	1,053	424	412	28	79	99	79
最も近い親と敷地内別居	121	19	55	17	16	-	1	6	7
最も近い親と近居	1,686	243	701	268	278	17	50	73	56
いずれの親とも遠居	747	118	297	139	118	11	28	20	16
その他	151	21	35	33	21	13	13	3	12
不詳	50	13	5	8	8	4	5	4	3
妻の従業上の地位	3,000	439	1,160	538	472	51	104	112	124
常勤	522	76	198	87	82	6	17	26	30
パート	782	118	293	164	125	9	25	15	33
自営・家族従業	249	30	95	59	26	4	16	6	13
専業主婦	1,333	198	533	209	222	30	40	58	43
その他	63	6	28	7	12	-	2	5	3
不詳	51	11	13	12	5	2	4	2	2

表92 有配偶女子年齢、居住地域、末子年齢、親との同別居、妻の従業上の地位、親との時間距離別有配偶女子数

	合計	時間距離／あなた(妻)の父親									
		同じ建物内 (玄関も同じ)	同じ建物内 (玄関は別々)	同じ敷地内の別棟	15分未満	15分～30分	30分～60分	1～2時間	2～3時間	3時間以上	不詳
妻の年齢別	3,171	177	19	48	584	502	493	397	191	520	240
～24歳	86	2	-	1	22	21	13	9	4	12	2
25～29歳	348	11	1	3	57	80	51	52	22	59	12
30～34歳	646	33	7	5	142	96	105	85	40	103	30
35～39歳	637	32	5	8	125	103	105	83	34	102	40
40～44歳	511	33	-	12	88	67	92	47	35	93	44
45～49歳	405	32	1	11	63	66	59	55	22	55	41
50～54歳	342	16	4	4	58	47	47	44	21	65	36
55～59歳	126	13	1	3	26	15	16	13	10	19	10
60～64歳	45	4	-	1	3	2	2	7	3	10	13
65～69歳	15	-	-	-	-	5	2	1	-	2	5
70～74歳	6	1	-	-	-	-	-	1	-	-	3
75歳以上	4	-	-	-	-	-	-	1	-	-	4
居住地域区分	3,171	177	19	48	584	502	493	397	191	520	240
非人口集中地区	1,143	91	5	29	263	205	157	116	46	121	110
人口集中地区	2,028	86	14	19	321	297	336	281	145	399	130
10万人未満	462	28	3	4	90	94	76	48	24	52	43
20万人未満	324	12	1	5	55	39	58	49	29	61	15
50万人未満	644	25	5	6	96	83	103	92	47	149	38
100万人未満	281	8	4	1	40	44	51	42	22	55	14
200万人未満	128	4	1	3	19	13	14	19	14	35	6
200万人以上	189	9	-	-	21	24	34	31	9	47	14
末子年齢による区分	3,171	177	19	48	584	502	493	397	191	520	240
子どもあり	2,705	164	18	39	509	426	417	328	165	420	219
子どもと非同居	210	11	3	3	39	33	22	32	10	34	23
子どもと同居	2,487	153	15	36	469	393	392	293	155	386	195
18歳以上の子どもと同居	408	25	3	8	61	51	64	52	29	71	44
18歳未満の子どもをもつ	420	33	-	9	76	65	67	40	22	62	46
12歳未満の子どもをもつ	563	42	1	12	111	90	78	50	39	95	45
6歳未満の子どもをもつ	404	20	7	3	73	63	77	57	25	53	26
3歳未満の子どもをもつ	406	19	3	2	83	80	62	66	20	59	12
1歳未満の子どもをもつ	245	9	-	1	58	40	40	25	19	42	11
子どもなし	451	12	1	9	73	74	74	67	24	96	21
不詳	15	1	-	-	2	2	2	2	2	4	-
親との同別居	3,171	177	19	48	584	502	493	397	191	520	240
親と同居	750	177	19	-	93	127	117	45	22	43	107
夫の親と同居	548	-	-	-	92	126	116	45	22	42	105
妻の親と同居	201	177	19	-	1	1	-	-	-	1	2
両方の親と同居	1	-	-	-	-	-	1	-	-	-	-
親と別居	2,146	-	-	39	458	349	358	332	160	450	-
最も近い親と敷地内別居	136	-	-	39	20	25	21	14	7	10	-
最も近い親と近居	1,387	-	-	-	438	324	337	109	55	124	-
いずれの親とも遠居	623	-	-	-	-	-	-	209	98	316	-
その他	163	-	-	7	10	12	5	4	5	6	114
不詳	112	-	-	2	23	14	13	16	4	21	19
妻の従業上の地位	3,171	177	19	48	584	502	493	397	191	520	240
常勤	632	44	3	8	132	117	105	73	29	78	43
パート	793	35	7	15	148	121	104	93	56	149	65
自営・家族従業	290	25	1	3	49	46	60	24	13	28	41
専業主婦	1,319	60	7	20	230	202	208	188	90	237	77
その他	63	6	1	2	11	5	8	9	1	17	3
不詳	74	7	-	-	14	11	8	10	2	11	11

表92 有配偶女子年齢、居住地域、末子年齢、親との同別居、妻の従業上の地位、親との時間距離別有配偶女子数(つづき)

	合計	時間距離/あなた(妻)の母親									
		同じ建物内 (玄関も同じ)	同じ建物内 (玄関は別々)	同じ敷地内の別棟	15分未満	15分30分	30分60分	15分2時間	25分3時間	3時間以上	不詳
妻の年齢別	4,672	335	28	61	832	736	673	555	271	755	426
～24歳	91	2	-	1	25	23	10	11	6	10	3
25～29歳	376	15	2	3	63	83	62	56	24	55	13
30～34歳	728	34	7	7	168	111	112	94	46	112	37
35～39歳	738	38	5	9	138	123	120	97	44	109	55
40～44歳	678	57	1	10	110	99	114	74	42	109	62
45～49歳	642	61	2	10	106	102	77	75	33	106	70
50～54歳	722	45	8	9	120	103	98	84	39	137	79
55～59歳	381	43	2	9	67	55	44	31	21	71	38
60～64歳	209	34	-	3	29	15	26	22	11	33	36
65～69歳	74	3	1	-	5	18	9	8	2	11	17
70～74歳	25	2	-	-	1	3	-	3	3	2	11
75歳以上	8	1	-	-	-	1	1	-	-	-	5
居住地域区分	4,672	335	28	61	832	736	673	555	271	755	426
非人口集中地区	1,730	162	7	37	389	326	229	156	70	160	194
人口集中地区	2,942	173	21	24	443	410	444	399	201	595	232
10万人未満	681	57	2	4	130	134	94	69	40	83	68
20万人未満	473	26	4	5	69	57	74	64	36	106	32
50万人未満	934	46	7	7	137	117	145	131	63	216	65
100万人未満	367	15	5	2	49	49	61	62	25	73	26
200万人未満	188	9	3	3	30	17	22	25	21	44	14
200万人以上	299	20	-	3	28	36	48	48	16	73	27
末子年齢による区分	4,672	335	28	61	832	736	673	555	271	755	426
子どもあり	4,111	311	27	52	739	649	590	473	237	640	393
子ども非同居	564	50	6	8	90	79	63	66	25	110	67
子ども同居	3,534	260	21	44	646	569	524	403	212	530	325
18歳以上の子ども同居	911	77	5	14	141	137	133	95	51	152	106
18歳未満の子どもをもつ	634	57	2	9	106	91	89	69	36	105	70
12歳未満の子どもをもつ	693	53	1	13	137	119	96	66	44	99	65
6歳未満の子どもをもつ	459	24	8	3	85	80	77	67	27	61	27
3歳未満の子どもをもつ	459	22	3	2	94	83	77	73	27	62	16
1歳未満の子どもをもつ	280	12	-	1	66	47	42	27	24	45	16
子どもなし	536	22	1	9	87	86	79	79	31	110	32
不詳	25	2	-	-	6	1	4	3	3	5	1
親との同別居	4,672	335	28	61	832	736	673	555	271	755	426
親と同居	1,140	335	28	-	133	175	146	66	32	58	167
夫の親と同居	774	-	-	-	133	175	146	66	32	58	164
妻の親と同居	364	334	27	-	-	-	-	-	-	-	3
両方の親と同居	2	1	1	-	-	-	-	-	-	-	-
親と別居	3,066	-	-	47	649	522	501	459	227	661	-
最も近い親と敷地内別居	175	-	-	47	25	40	21	19	9	14	-
最も近い親と近居	1,953	-	-	-	624	482	480	146	66	155	-
いずれの親とも遠居	938	-	-	-	-	-	-	294	152	492	-
その他	288	-	-	9	14	14	7	8	5	9	222
不詳	178	-	-	5	36	25	19	22	7	27	37
妻の従業上の地位	4,672	335	28	61	832	736	673	555	271	755	426
常勤	875	88	6	14	177	160	129	86	35	100	80
パート	1,144	59	7	15	205	182	162	140	80	204	90
自営・家族従業	508	51	5	9	102	74	80	46	18	53	70
専業主婦	1,939	115	9	20	314	293	279	261	134	359	155
その他	89	11	1	2	15	7	11	10	-	25	7
不詳	117	11	-	1	19	20	12	12	4	14	24

表92 有配偶女子年齢、居住地域、末子年齢、親との同別居、妻の従業上の地位、親との時間距離別有配偶女子数(つづき)

	合 計	時間距離/夫の父親									
		同じ建物内 (玄関も同じ)	同じ建物内 (玄関は別々)	同じ敷地内の別棟	15分未満	15分 ～ 30分	30分 ～ 60分	1 ～ 2時間	2 ～ 3時間	3時間以上	不 詳
妻の年齢別	2,749	496	50	121	421	309	307	241	150	489	165
～24歳	81	12	2	2	19	11	8	6	6	14	1
25～29歳	337	40	5	14	73	48	39	25	21	63	9
30～34歳	607	62	12	21	114	79	86	58	33	108	34
35～39歳	584	99	6	22	72	73	68	61	36	118	29
40～44歳	419	79	7	22	65	40	46	44	26	67	23
45～49歳	335	95	11	22	46	27	29	20	11	58	16
50～54歳	258	74	7	14	25	23	21	20	10	39	25
55～59歳	85	23	-	4	5	5	8	7	6	18	9
60～64歳	27	8	-	-	2	3	1	-	1	2	10
65～69歳	10	3	-	-	-	-	1	-	-	2	4
70～74歳	2	-	-	-	-	-	-	-	-	-	2
75歳以上	4	1	-	-	-	-	-	-	-	-	3
居住地域区分	2,749	496	50	121	421	309	307	241	150	489	165
非人口集中地区	1,005	323	21	79	184	95	71	52	35	84	61
人口集中地区	1,744	173	29	42	237	214	236	189	115	405	104
10万人未満	395	71	7	19	78	47	44	39	20	49	21
20万人未満	294	18	6	11	38	31	42	36	25	78	9
50万人未満	557	46	9	7	68	63	77	63	34	144	46
100万人未満	248	14	3	3	27	39	42	21	20	67	12
200万人未満	96	5	1	-	9	16	10	7	13	28	7
200万人以上	154	19	3	2	17	18	21	23	3	39	9
末子年齢による区分	2,749	496	50	121	421	309	307	241	150	489	165
子どもあり	2,322	465	45	115	347	257	255	199	123	374	142
子どもと非同居	145	42	2	11	9	13	11	10	5	25	17
子どもと同居	2,171	420	43	104	337	244	244	189	118	349	123
18歳以上の子どもと同居	303	90	5	12	40	24	25	19	13	44	31
18歳未満の子どもをもつ	328	83	7	16	46	38	33	21	15	49	20
12歳未満の子どもをもつ	504	107	12	25	64	54	55	50	28	77	32
6歳未満の子どもをもつ	380	58	9	20	56	44	49	43	22	65	14
3歳未満の子どもをもつ	398	37	7	16	85	61	49	38	20	72	13
1歳未満の子どもをもつ	235	34	2	11	46	22	32	17	20	40	11
子どもなし	407	30	5	5	67	51	51	41	27	108	22
不詳	20	1	-	1	7	1	1	1	-	7	1
親との同別居	2,749	496	50	121	421	309	307	241	150	489	165
親と同居	714	496	50	2	22	29	20	17	7	29	42
夫の親と同居	553	495	50	-	1	1	-	2	-	1	3
妻の親と同居	160	-	-	2	21	28	20	15	7	28	39
両方の親と同居	1	1	-	-	-	-	-	-	-	-	-
親と別居	1,867	-	-	106	390	275	282	221	141	452	-
最も近い親と敷地内別居	129	-	-	106	4	6	6	3	1	3	-
最も近い親と同居	1,221	-	-	-	386	269	276	95	57	138	-
いずれの親とも遠居	517	-	-	-	-	-	-	123	83	311	-
その他	146	-	-	11	3	3	3	1	2	2	121
不詳	22	-	-	2	6	2	2	2	-	6	2
妻の従業上の地位	2,749	496	50	121	421	309	307	241	150	489	165
常勤	533	116	10	18	91	55	60	37	22	85	39
パート	681	120	17	28	105	73	81	66	39	117	35
自営・家族従業	270	83	4	20	42	27	21	18	5	32	18
専業主婦	1,158	147	17	48	173	142	137	113	82	235	64
その他	60	9	-	6	6	10	8	4	2	12	3
不詳	47	21	2	1	4	2	-	3	-	8	6

表92 有配偶女子年齢、居住地域、末子年齢、親との同別居、妻の従業上の地位、親との時間距離別有配偶女子数(つづき)

	合 計	時間距離／夫の母親									
		同じ建物内 (玄関も同じ)	同じ建物内 (玄関は別々)	同じ敷地内 の別棟	1 5 分 未 満	1 5 分 3 0 分	3 0 分 6 0 分	1 分 2 時 間	2 分 3 時 間	3 時 間 以 上	不 詳
妻の年齢別	4,202	908	73	180	598	427	454	355	211	697	299
～24歳	85	11	2	2	22	12	9	7	6	13	1
25～29歳	369	40	6	16	86	51	44	31	21	65	9
30～34歳	716	85	13	21	123	89	107	71	41	125	41
35～39歳	721	137	9	28	90	86	78	71	44	136	42
40～44歳	629	142	12	31	91	46	69	64	34	96	44
45～49歳	584	173	14	33	71	58	44	40	18	97	36
50～54歳	610	163	8	30	80	52	61	34	25	100	57
55～59歳	286	93	6	13	18	17	24	27	15	44	29
60～64歳	140	47	1	2	13	14	13	7	4	18	21
65～69歳	45	14	1	1	4	2	4	3	3	2	11
70～74歳	10	1	1	2	1	1	1	1	1	1	5
75歳以上	7	3	1	1	1	1	1	1	1	1	3
居住地域区分	4,202	908	73	180	598	427	454	355	211	697	299
非人口集中地区	1,606	571	28	121	275	146	105	73	44	123	120
人口集中地区	2,596	337	45	59	323	281	349	282	167	574	179
10万人未満	610	126	13	26	99	58	72	55	36	82	43
20万人未満	408	39	9	16	42	39	54	50	34	104	21
50万人未満	825	103	10	13	95	92	113	91	45	206	57
100万人未満	343	18	8	2	41	44	56	42	23	82	27
200万人未満	158	19	2	1	17	20	19	12	19	38	12
200万人以上	252	32	3	2	29	28	35	32	10	62	19
末子年齢による区分	4,202	908	73	180	598	427	454	355	211	697	299
子どもあり	3,665	862	65	172	503	362	387	299	180	565	270
子どもと非同居	406	119	6	23	43	36	36	27	10	56	50
子どもと同居	3,243	738	59	147	459	325	349	272	170	506	218
18歳以上の子どもと同居	745	234	8	32	81	58	72	50	37	114	59
18歳未満の子どもをもつ	582	155	14	27	73	51	60	37	24	93	48
12歳未満の子どもをもつ	654	151	14	32	86	65	65	65	34	99	43
6歳未満の子どもをもつ	457	79	9	21	71	47	52	58	24	74	22
3歳未満の子どもをもつ	457	52	8	17	97	68	56	40	23	78	18
1歳未満の子どもをもつ	273	33	4	13	47	31	40	21	27	45	12
子どもなし	511	45	7	7	87	64	66	53	31	124	27
不詳	26	1	1	1	8	1	1	3	1	8	2
親との同別居	4,202	908	73	180	598	427	454	355	211	697	299
親と同居	1,219	908	73	2	28	33	33	24	8	38	72
夫の親と同居	988	907	73	1	2	2	1	1	1	1	3
妻の親と同居	230	1	1	2	26	31	33	24	8	37	69
両方の親と同居	1	1	1	1	1	1	1	1	1	1	1
親と別居	2,654	1	1	152	552	386	404	317	198	645	127
最も近い親と敷地内別居	185	1	1	152	6	9	8	5	1	5	1
最も近い親と近居	1,709	1	1	1	546	377	396	130	82	178	127
いずれの親とも遠居	760	1	1	1	1	1	1	182	116	462	127
その他	259	1	1	22	6	6	4	7	2	4	208
不詳	70	1	1	4	12	2	13	7	3	10	19
妻の従業上の地位	4,202	908	73	180	598	427	454	355	211	697	299
常勤	787	211	13	28	126	80	78	51	30	107	63
パート	1,057	210	20	41	159	102	111	103	61	181	69
自営・家族従業	471	171	10	34	67	37	34	29	7	43	39
専業主婦	1,712	271	26	67	226	189	214	163	111	333	112
その他	83	15	1	6	10	12	11	5	2	17	5
不詳	92	30	4	4	10	7	6	4	1	16	11

表93 有配偶女子年齢、居住地域、末子年齢、親との同別居、妻の従業上の地位、
祖父母の状況別有配偶女子数

	合 計	祖父母の状況／あなた (妻)の父方の祖父			合 計	祖父母の状況／あなた (妻)の父方の祖母		
		生 存	死 亡	不 詳		生 存	死 亡	不 詳
妻の年齢別	7,771	180	6,771	820	7,771	585	6,305	881
～24歳	98	33	56	9	98	55	35	8
25～29歳	398	63	319	16	398	171	213	14
30～34歳	781	52	686	43	781	179	563	39
35～39歳	825	13	765	47	825	106	677	42
40～44歳	806	5	746	55	806	45	708	53
45～49歳	804	4	754	46	804	18	735	51
50～54歳	1,137	6	1,019	112	1,137	5	1,012	120
55～59歳	860	1	743	116	860	4	723	133
60～64歳	717	1	620	96	717	1	605	111
65～69歳	570	1	464	105	570	1	449	120
70～74歳	458	1	376	81	458	-	363	95
75歳以上	317	-	223	94	317	-	222	95
居住地域区分	7,771	180	6,771	820	7,771	585	6,305	881
非人口集中地区	3,131	85	2,690	356	3,131	218	2,524	389
人口集中地区	4,640	95	4,081	464	4,640	367	3,781	492
10万人未満	1,120	30	947	143	1,120	82	889	149
20万人未満	721	15	636	70	721	65	583	73
50万人未満	1,474	29	1,307	138	1,474	116	1,215	143
100万人未満	563	10	507	46	563	46	466	51
200万人未満	308	7	276	25	308	25	251	32
200万人以上	454	4	408	42	454	33	377	44
末子年齢による区分	7,771	180	6,771	820	7,771	585	6,305	881
子どもあり	6,991	128	6,123	740	6,991	463	5,730	798
子どもと非同居	1,694	4	1,459	231	1,694	8	1,421	265
子どもと同居	5,251	124	4,633	494	5,251	453	4,282	516
18歳以上の子どもと同居	1,841	6	1,625	210	1,841	10	1,600	231
18歳未満の子どもをもつ	797	4	750	43	797	30	724	43
12歳未満の子どもをもつ	804	13	740	51	804	82	674	48
6歳未満の子どもをもつ	509	25	459	25	509	96	391	22
3歳未満の子どもをもつ	498	49	421	28	498	130	342	26
1歳未満の子どもをもつ	298	26	252	20	298	99	182	17
子どもなし	714	50	610	54	714	115	542	57
不詳	66	2	38	26	66	7	33	26
親との同別居	6,201	177	5,354	670	6,201	584	4,907	710
親と同居	1,465	47	1,306	112	1,465	136	1,201	128
夫の親と同居	1,067	39	954	74	1,067	108	874	85
妻の親と同居	396	8	350	38	396	28	325	43
両方の親と同居	2	-	2	-	2	-	2	-
親と別居	3,573	115	3,298	160	3,573	409	3,004	160
最も近い親と敷地内別居	212	3	202	7	212	23	181	8
最も近い親と近居	2,217	90	2,024	103	2,217	283	1,833	101
いずれの親とも遠居	1,144	22	1,072	50	1,144	103	990	51
その他	375	9	309	57	375	26	291	58
不詳	788	6	441	341	788	13	411	364
妻の従業上の地位	7,771	180	6,771	820	7,771	585	6,305	881
常勤	1,129	42	1,007	80	1,129	125	924	80
パート	1,610	30	1,456	124	1,610	119	1,361	130
自営・家族従業	1,021	14	880	127	1,021	35	843	143
専業主婦	3,600	88	3,119	393	3,600	279	2,895	426
その他	126	4	111	11	126	21	94	11
不詳	285	2	198	85	285	6	188	91

表93 有配偶女子年齢、居住地域、末子年齢、親との同別居、妻の従業上の地位、
祖父母の状況別有配偶女子数(つづき)

	祖父母の状況／あなた (妻)の母方の祖父				祖父母の状況／あなた (妻)の母方の祖母			
	生	死	不	詳	生	死	不	詳
合計	存	亡			存	亡		
妻の年齢別	7,771	257	6,678	836	7,771	863	6,075	833
～24歳	98	29	64	5	98	59	34	5
25～29歳	398	100	280	18	398	222	161	15
30～34歳	781	68	681	32	781	264	486	31
35～39歳	825	36	746	43	825	163	622	40
40～44歳	806	7	744	55	806	82	671	53
45～49歳	804	5	750	49	804	24	729	51
50～54歳	1,137	7	1,016	114	1,137	22	1,000	115
55～59歳	860	3	737	120	860	8	729	123
60～64歳	717		609	108	717	11	606	100
65～69歳	570	2	457	111	570	7	448	115
70～74歳	458		370	88	458	1	366	91
75歳以上	317		224	93	317		223	94
居住地域区分	7,771	257	6,678	836	7,771	863	6,075	833
非人口集中地区	3,131	98	2,657	376	3,131	285	2,475	371
人口集中地区	4,640	159	4,021	460	4,640	578	3,600	462
10万人未満	1,120	46	934	140	1,120	150	835	135
20万人未満	721	29	624	68	721	98	555	68
50万人未満	1,474	48	1,288	138	1,474	166	1,170	138
100万人未満	563	20	496	47	563	80	435	48
200万人未満	308	9	273	26	308	32	246	30
200万人以上	454	7	406	41	454	52	359	43
末子年齢による区分	7,771	257	6,678	836	7,771	863	6,075	833
子どもあり	6,991	203	6,033	755	6,991	673	5,565	753
子どもと非同居	1,694	2	1,446	246	1,694	19	1,425	250
子どもと同居	5,251	201	4,558	492	5,251	652	4,111	488
18歳以上の子どもと同居	1,841	13	1,610	218	1,841	37	1,584	220
18歳未満の子どもをもつ	797	8	748	41	797	47	709	41
12歳未満の子どもをもつ	804	23	731	50	804	131	625	48
6歳未満の子どもをもつ	509	39	445	25	509	124	362	23
3歳未満の子どもをもつ	498	62	411	25	498	182	293	23
1歳未満の子どもをもつ	298	53	233	12	298	125	161	12
子どもなし	714	53	606	55	714	181	479	54
不詳	66	1	39	26	66	9	31	26
親との同別居	6,201	257	5,263	681	6,201	859	4,668	674
親と同居	1,465	54	1,295	116	1,465	167	1,185	113
夫の親と同居	1,067	41	948	78	1,067	124	864	79
妻の親と同居	396	13	345	38	396	43	319	34
両方の親と同居	2		2		2		2	
親と別居	3,573	185	3,236	152	3,573	621	2,804	148
最も近い親と敷地内別居	212	6	197	9	212	34	170	8
最も近い親と同居	2,217	136	1,986	95	2,217	432	1,692	93
いずれの親とも遠居	1,144	43	1,053	48	1,144	155	942	47
その他	375	8	310	57	375	36	281	58
不詳	788	10	422	356	788	35	398	355
妻の従業上の地位	7,771	257	6,678	836	7,771	863	6,075	833
常勤	1,129	61	991	77	1,129	184	871	74
パート	1,610	42	1,434	134	1,610	161	1,323	126
自営・家族従業	1,021	29	854	138	1,021	69	818	134
専業主婦	3,600	117	3,093	390	3,600	409	2,790	401
その他	126	6	110	10	126	23	93	10
不詳	285	2	196	87	285	17	180	88

表93 有配偶女子年齢、居住地域、末子年齢、親との同別居、妻の従業上の地位、
祖父母の状況別有配偶女子数(つづき)

	祖父母の状況／夫の父 方の祖父				祖父母の状況／夫の父 方の祖母			
	合 計	生 存	死 亡	不 詳	合 計	生 存	死 亡	不 詳
妻の年齢別	7,771	139	6,719	913	7,771	523	6,280	968
～24歳	98	27	59	12	98	47	38	13
25～29歳	398	43	322	33	398	141	227	30
30～34歳	781	28	691	62	781	179	539	63
35～39歳	825	18	751	56	825	94	677	54
40～44歳	806	4	734	68	806	32	708	66
45～49歳	804	3	746	55	804	8	737	59
50～54歳	1,137	4	1,017	116	1,137	8	1,007	122
55～59歳	860	5	738	117	860	3	725	132
60～64歳	717	4	610	103	717	7	594	116
65～69歳	570	1	461	108	570	2	450	118
70～74歳	458	2	368	88	458	1	356	101
75歳以上	317	-	222	95	317	1	222	94
居住地域区分	7,771	139	6,719	913	7,771	523	6,280	968
非人口集中地区	3,131	58	2,677	396	3,131	179	2,535	417
人口集中地区	4,640	81	4,042	517	4,640	344	3,745	551
10万人未満	1,120	22	944	154	1,120	85	873	162
20万人未満	721	9	632	80	721	59	579	83
50万人未満	1,474	27	1,289	158	1,474	101	1,207	166
100万人未満	563	11	504	48	563	57	453	53
200万人未満	308	8	269	31	308	14	256	38
200万人以上	454	4	404	46	454	28	377	49
末子年齢による区分	7,771	139	6,719	913	7,771	523	6,280	968
子どもあり	6,991	101	6,082	808	6,991	392	5,738	861
子どもと非同居	1,694	2	1,442	250	1,694	4	1,415	275
子どもと同居	5,251	99	4,609	543	5,251	388	4,295	568
18歳以上の子どもと同居	1,841	9	1,624	208	1,841	18	1,599	224
18歳未満の子どもをもつ	797	3	743	51	797	15	732	50
12歳未満の子どもをもつ	804	10	724	70	804	65	669	70
6歳未満の子どもをもつ	509	20	457	32	509	96	382	31
3歳未満の子どもをもつ	498	27	433	38	498	119	341	38
1歳未満の子どもをもつ	298	26	247	25	298	69	204	25
子どもなし	714	37	600	77	714	127	509	78
不詳	66	1	37	28	66	4	33	29
親との同別居	6,201	136	5,307	758	6,201	520	4,884	797
親と同居	1,465	24	1,322	119	1,465	113	1,219	133
夫の親と同居	1,067	21	968	78	1,067	84	898	85
妻の親と同居	396	3	352	41	396	29	319	48
両方の親と同居	2	-	2	-	2	-	2	-
親と別居	3,573	104	3,268	201	3,573	378	2,990	205
最も近い親と敷地内別居	212	7	195	10	212	19	182	11
最も近い親と近居	2,217	78	2,017	122	2,217	265	1,827	125
いずれの親とも遠居	1,144	19	1,056	69	1,144	94	981	69
その他	375	6	306	63	375	16	294	65
不詳	788	2	411	375	788	13	381	394
妻の従業上の地位	7,771	139	6,719	913	7,771	523	6,280	968
常勤	1,129	26	1,005	98	1,129	108	921	100
パート	1,610	24	1,437	149	1,610	112	1,346	152
自営・家族従業	1,021	15	872	134	1,021	31	842	148
専業主婦	3,600	70	3,104	426	3,600	253	2,884	463
その他	126	3	110	13	126	11	101	14
不詳	285	1	191	93	285	8	186	91

表93 有配偶女子年齢、居住地域、末子年齢、親との同別居、妻の従業上の地位、
 祖父母の状況別有配偶女子数(つづき)

	合 計	祖父母の状況／夫の母 方の祖父			合 計	祖父母の状況／夫の母 方の祖母		
		生 存	死 亡	不 詳		生 存	死 亡	不 詳
妻の年齢別	7,771	185	6,621	965	7,771	645	6,170	956
～24歳	98	21	61	16	98	45	39	14
25～29歳	398	64	304	30	398	167	204	27
30～34歳	781	55	664	62	781	219	504	58
35～39歳	825	28	740	57	825	129	643	53
40～44歳	806	8	730	68	806	38	705	63
45～49歳	804	3	745	56	804	23	725	56
50～54歳	1,137	3	1,015	119	1,137	13	1,006	118
55～59歳	860	1	732	127	860	3	722	135
60～64歳	717	1	594	122	717	4	600	113
65～69歳	570	-	454	116	570	3	446	121
70～74歳	458	1	361	96	458	1	356	101
75歳以上	317	-	221	96	317	-	220	97
居住地域区分	7,771	185	6,621	965	7,771	645	6,170	956
非人口集中地区	3,131	69	2,635	427	3,131	217	2,495	419
人口集中地区	4,640	116	3,986	538	4,640	428	3,675	537
10万人未満	1,120	30	926	164	1,120	100	862	158
20万人未満	721	19	621	81	721	65	573	83
50万人未満	1,474	29	1,281	164	1,474	126	1,187	161
100万人未満	563	18	491	54	563	75	435	53
200万人未満	308	7	271	30	308	17	256	35
200万人以上	454	13	396	45	454	45	362	47
末子年齢による区分	7,771	185	6,621	965	7,771	645	6,170	956
子どもあり	6,991	134	5,994	863	6,991	495	5,640	856
子どもと非同居	1,694	1	1,424	269	1,694	6	1,413	275
子どもと同居	5,251	132	4,542	577	5,251	488	4,199	564
18歳以上の子どもと同居	1,841	4	1,611	226	1,841	26	1,584	231
18歳未満の子どもをもつ	797	5	741	51	797	24	725	48
12歳未満の子どもをもつ	804	15	717	72	804	75	660	69
6歳未満の子どもをもつ	509	33	443	33	509	105	374	30
3歳未満の子どもをもつ	498	46	413	39	498	137	327	34
1歳未満の子どもをもつ	298	27	246	25	298	116	159	23
子どもなし	714	49	591	74	714	144	498	72
不詳	66	2	36	28	66	6	32	28
親との同別居	6,201	184	5,218	799	6,201	643	4,772	786
親と同居	1,465	36	1,294	135	1,465	125	1,207	133
夫の親と同居	1,067	31	949	87	1,067	101	882	84
妻の親と同居	396	5	343	48	396	24	323	49
両方の親と同居	2	-	2	-	2	-	2	-
親と別居	3,573	136	3,235	202	3,573	478	2,904	191
最も近い親と敷地内別居	212	9	190	13	212	29	172	11
最も近い親と近居	2,217	88	2,007	122	2,217	328	1,769	120
いずれの親とも遠居	1,144	39	1,038	67	1,144	121	963	60
その他	375	10	300	65	375	27	286	62
不詳	788	2	389	397	788	13	375	400
妻の従業上の地位	7,771	185	6,621	965	7,771	645	6,170	956
常勤	1,129	30	999	100	1,129	121	911	97
パート	1,610	39	1,416	155	1,610	125	1,340	145
自営・家族従業	1,021	14	863	144	1,021	42	832	147
専業主婦	3,600	93	3,048	459	3,600	337	2,802	461
その他	126	6	108	12	126	13	101	12
不詳	285	3	187	95	285	7	184	94

表94 有配偶女子年齢、居住地域、末子年齢、親との同別居、妻の従業上の地位、
親の介助の有無別有配偶女子数

	合 計	親の介助の要・不要 ／あなた(妻)の父親				合 計	親の介助の要・不要 ／あなた(妻)の母親			
		必 要 な い	一 部 に 手 助 け が 必 要	全 般 的 に 手 助 け が 必 要	不 詳		必 要 な い	一 部 に 手 助 け が 必 要	全 般 的 に 手 助 け が 必 要	不 詳
妻の年齢別	3,171	2,607	246	112	206	4,672	3,604	504	201	363
～24歳	86	78	1	-	7	91	87	-	-	4
25～29歳	348	329	5	2	12	376	356	4	2	14
30～34歳	646	585	21	6	34	728	669	16	3	40
35～39歳	637	571	21	16	29	738	679	22	8	29
40～44歳	511	442	32	17	20	678	594	33	18	33
45～49歳	405	306	58	21	20	642	490	88	25	39
50～54歳	342	214	63	31	34	722	456	136	51	79
55～59歳	126	66	24	17	19	381	191	101	29	60
60～64歳	45	12	16	2	15	209	59	78	41	31
65～69歳	15	4	3	-	8	74	20	18	17	19
70～74歳	6	-	2	-	4	25	3	5	7	10
75歳以上	4	-	-	-	4	8	-	3	-	5
居住地域区分	3,171	2,607	246	112	206	4,672	3,604	504	201	363
非人口集中地区	1,143	933	76	44	90	1,730	1,308	182	82	158
人口集中地区	2,028	1,674	170	68	116	2,942	2,296	322	119	205
10万人未満	462	377	38	14	33	681	521	73	28	59
20万人未満	324	265	28	14	17	473	365	62	18	28
50万人未満	644	525	50	27	42	934	739	89	39	67
100万人未満	281	241	24	7	9	367	298	38	11	20
200万人未満	128	105	13	2	8	188	141	25	11	11
200万人以上	189	161	17	4	7	299	232	35	12	20
末子年齢による区分	3,171	2,607	246	112	206	4,672	3,604	504	201	363
子どもあり	2,705	2,199	220	101	185	4,111	3,123	467	188	333
子どもと非同居	210	120	40	19	31	564	299	127	61	77
子どもと同居	2,487	2,073	179	82	153	3,534	2,816	338	126	254
18歳以上の子どもと同居	408	254	74	32	48	911	534	200	69	108
18歳未満の子どもをもつ	420	328	46	20	26	634	501	67	24	42
12歳未満の子どもをもつ	563	497	24	15	27	693	617	30	10	36
6歳未満の子どもをもつ	404	369	14	8	13	459	423	14	5	17
3歳未満の子どもをもつ	406	370	9	4	23	459	422	7	5	25
1歳未満の子どもをもつ	245	229	6	1	9	280	272	1	2	5
子どもなし	451	396	26	10	19	536	461	36	13	26
不詳	15	12	-	1	2	25	20	1	-	4
親との同別居	3,171	2,607	246	112	206	4,672	3,604	504	201	363
親と同居	750	609	58	32	51	1,140	880	121	58	81
夫の親と同居	548	450	42	21	35	774	624	72	27	51
妻の親と同居	201	158	16	11	16	364	254	49	31	30
両方の親と同居	1	1	-	-	-	2	2	-	-	-
親と別居	2,146	1,819	161	69	97	3,066	2,463	327	110	166
最も近い親と敷地内別居	136	113	13	4	6	175	150	16	4	5
最も近い親と近居	1,387	1,196	92	39	60	1,953	1,569	198	76	110
いずれの親とも遠居	623	510	56	26	31	938	744	113	30	51
その他	163	105	13	9	36	288	170	26	19	73
不詳	112	74	14	2	22	178	91	30	14	43
妻の従業上の地位	3,171	2,607	246	112	206	4,672	3,604	504	201	363
常勤	632	535	46	29	22	875	720	72	29	54
パート	793	653	67	20	53	1,144	910	110	42	82
自営・家族従業	290	226	25	12	27	508	366	66	26	50
専業主婦	1,319	1,089	97	44	89	1,939	1,461	238	95	145
その他	63	56	3	1	3	89	76	5	2	6
不詳	74	48	8	6	12	117	71	13	7	26

表94 有配偶女子年齢、居住地域、末子年齢、親との同別居、妻の従業上の地位、親の介助の有無別有配偶女子数(つづき)

	親の介助の要・不要／夫の父親					親の介助の要・不要／夫の母親				
	合計	必要ない	一部に手助けが必要	全般的に手助けが必要	不詳	合計	必要ない	一部に手助けが必要	全般的に手助けが必要	不詳
妻の年齢別	2,749	2,304	164	81	200	4,202	3,246	371	227	358
～24歳	81	74	2		5	85	79	1		5
25～29歳	337	318	7	1	11	369	350	2		17
30～34歳	607	549	13	4	41	716	646	15	3	52
35～39歳	584	525	24	7	28	721	650	26	6	39
40～44歳	419	362	19	15	23	629	538	43	12	36
45～49歳	335	258	29	20	28	584	426	70	48	40
50～54歳	258	162	40	19	37	610	375	95	56	84
55～59歳	85	44	21	9	11	286	124	72	48	42
60～64歳	27	10	7	5	5	140	46	34	38	22
65～69歳	10	2	2	1	5	45	11	8	15	11
70～74歳	2				2	10		3	1	6
75歳以上	4				4	7	1	2		4
居住地域区分	2,749	2,304	164	81	200	4,202	3,246	371	227	358
非人口集中地区	1,005	816	62	38	89	1,606	1,209	144	94	159
人口集中地区	1,744	1,488	102	43	111	2,596	2,037	227	133	199
10万人未満	395	331	27	7	30	610	474	45	33	58
20万人未満	294	257	19	5	13	408	322	36	19	31
50万人未満	557	470	29	21	37	825	645	79	46	55
100万人未満	248	215	13	4	16	343	287	22	12	22
200万人未満	96	80	5	2	9	158	115	22	8	13
200万人以上	154	135	9	4	6	252	194	23	15	20
末子年齢による区分	2,749	2,304	164	81	200	4,202	3,246	371	227	358
子どもあり	2,322	1,922	148	74	178	3,665	2,784	340	216	325
子ども非同居	145	88	26	7	24	406	200	76	70	60
子ども同居	2,171	1,830	122	67	152	3,243	2,574	263	145	261
18歳以上の子ども同居	303	185	47	30	41	745	437	125	90	93
18歳未満の子どもをもつ	328	265	19	19	25	582	444	62	33	43
12歳未満の子どもをもつ	504	433	27	10	34	654	570	33	7	44
6歳未満の子どもをもつ	380	339	14	6	21	457	412	15	5	25
3歳未満の子どもをもつ	398	370	9	2	17	457	417	11	1	28
1歳未満の子どもをもつ	235	220	6		9	273	256	4	2	11
子どもなし	407	368	15	6	18	511	443	29	11	28
不詳	20	14	1	1	4	26	19	2		5
親との同別居	2,749	2,304	164	81	200	4,202	3,246	371	227	358
親と同居	714	567	50	33	64	1,219	900	127	72	120
夫の親と同居	553	430	44	26	53	988	721	110	62	95
妻の親と同居	160	136	6	7	11	230	178	17	10	25
両方の親と同居	1	1				1	1			
親と別居	1,867	1,636	101	42	88	2,654	2,171	218	118	147
最も近い親と敷地内別居	129	114	10		5	185	147	25	4	9
最も近い親と近居	1,221	1,073	54	29	65	1,709	1,415	125	72	97
いずれの親とも遠居	517	449	37	13	18	760	609	68	42	41
その他	146	88	11	6	41	259	140	20	28	71
不詳	22	13	2		7	70	35	6	9	20
妻の従業上の地位	2,749	2,304	164	81	200	4,202	3,246	371	227	358
常勤	533	471	23	15	24	787	660	49	26	52
パート	681	562	46	18	55	1,057	829	89	50	89
自営・家族従業	270	196	31	16	27	471	315	60	46	50
専業主婦	1,158	989	55	30	84	1,712	1,318	155	100	139
その他	60	52	3	1	4	83	62	9	1	11
不詳	47	34	6	1	6	92	62	9	4	17

表95 有配偶女子年齢、居住地域、末子年齢、親との同別居、妻の従業上の地位、
要介護認定の有無別有配偶女子数

	合 計	要介護認定の有無 ／あなた(妻)の父親				合 計	要介護認定の有無 ／あなた(妻)の母親			
		受 け て い る	受 け て い な い	分 か ら な い	不 詳		受 け て い る	受 け て い な い	分 か ら な い	不 詳
妻の年齢別	358	215	110	20	13	705	362	245	56	42
～24歳	1	-	1	-	-	6	-	3	-	-
25～29歳	7	2	3	2	-	19	4	11	1	3
30～34歳	27	13	8	3	3	30	14	13	2	1
35～39歳	49	28	16	5	-	51	25	19	3	4
40～44歳	79	48	28	2	1	113	47	59	3	4
45～49歳	94	59	25	4	6	187	105	54	19	9
50～54歳	41	28	10	1	2	130	75	40	10	5
55～59歳	18	10	7	-	1	119	61	36	13	9
60～64歳	3	1	2	-	-	35	21	7	3	4
65～69歳	2	1	1	-	-	12	5	3	1	3
70～74歳	-	-	-	-	-	3	3	-	-	-
75歳以上	-	-	-	-	-	-	-	-	-	-
居住地域区分	358	215	110	20	13	705	362	245	56	42
非人口集中地区	120	72	37	5	6	264	145	89	13	17
人口集中地区	238	143	73	15	7	441	217	156	43	25
10万人未満	52	30	18	3	1	101	52	30	12	7
20万人未満	42	16	18	6	2	80	36	35	6	3
50万人未満	77	55	18	2	2	128	67	42	13	6
100万人未満	31	19	7	3	2	49	26	15	3	5
200万人未満	15	8	6	1	-	36	16	14	3	3
200万人以上	21	15	6	-	-	47	20	20	6	1
末子年齢による区分	358	215	110	20	13	705	362	245	56	42
子どもあり	321	197	96	17	11	655	345	225	49	36
子ども非同居	59	39	17	1	2	188	95	56	21	16
子ども同居	261	157	79	16	9	464	249	167	28	20
18歳以上の子ども同居	106	69	29	4	4	269	148	90	18	13
18歳未満の子どもをもつ	66	35	27	3	1	91	48	38	4	1
12歳未満の子どもをもつ	39	28	7	3	1	40	22	14	2	2
6歳未満の子どもをもつ	22	12	8	2	-	19	8	7	1	3
3歳未満の子どもをもつ	13	7	3	2	1	12	4	7	-	1
1歳未満の子どもをもつ	7	3	2	1	1	3	2	1	-	-
子どもなし	36	17	14	3	2	49	17	19	7	6
不詳	1	1	-	-	-	1	-	1	-	-
親との同別居	358	215	110	20	13	705	362	245	56	42
親と同居	90	54	29	5	2	179	104	58	7	10
夫の親と同居	63	39	18	4	2	99	52	33	6	8
妻の親と同居	27	15	11	1	-	80	52	25	1	2
両方の親と同居	-	-	-	-	-	-	-	-	-	-
親と別居	230	147	63	13	7	437	208	170	34	25
最も近い親と敷地内別居	17	11	6	-	-	20	10	10	-	-
最も近い親と近居	131	84	38	6	3	274	134	106	19	15
いずれの親とも遠居	82	52	19	7	4	143	64	54	15	10
その他	22	10	8	1	3	45	26	6	11	2
不詳	16	4	10	1	1	44	24	11	4	5
妻の従業上の地位	358	215	110	20	13	705	362	245	56	42
常勤	75	49	21	1	4	101	57	35	6	3
パート	87	49	27	7	4	152	84	43	11	14
自営・家族従業	37	19	11	5	2	92	44	34	9	5
専業主婦	141	86	46	6	3	333	166	122	29	16
その他	4	3	1	-	-	7	3	4	-	-
不詳	14	9	4	1	-	20	8	7	1	4

表95 有配偶女子年齢、居住地域、末子年齢、親との同別居、妻の従業上の地位、
要介護認定の有無別有配偶女子数(つづき)

	合 計	要介護認定の有無 ／夫の父親				合 計	要介護認定の有無 ／夫の母親			
		受 けて い る	受 けて い な い	分 か ら な い	不 詳		受 けて い る	受 けて い な い	分 か ら な い	不 詳
妻の年齢別	245	130	71	27	17	598	331	171	63	33
～24歳	2	2	-	-	-	1	-	1	-	-
25～29歳	8	3	2	2	1	2	2	-	-	-
30～34歳	17	5	7	3	2	18	7	8	2	1
35～39歳	31	12	13	5	1	32	15	10	6	1
40～44歳	34	17	10	3	4	55	21	20	9	5
45～49歳	49	30	9	5	5	118	60	38	9	11
50～54歳	59	36	19	3	1	151	89	39	19	4
55～59歳	30	17	5	6	2	120	77	28	9	6
60～64歳	12	6	5	-	1	72	45	19	5	3
65～69歳	3	2	1	-	-	23	13	6	3	1
70～74歳	-	-	-	-	-	4	2	1	1	-
75歳以上	-	-	-	-	-	2	-	1	-	1
居住地域区分	245	130	71	27	17	598	331	171	63	33
非人口集中地区	100	53	32	7	8	238	131	72	23	12
人口集中地区	145	77	39	20	9	360	200	99	40	21
10万人未満	34	17	10	6	1	78	44	20	12	2
20万人未満	24	15	5	1	3	55	30	10	9	6
50万人未満	50	29	11	8	2	125	75	32	10	8
100万人未満	17	6	8	3	-	34	16	14	3	1
200万人未満	7	4	-	1	2	30	16	11	3	-
200万人以上	13	6	5	1	1	38	19	12	3	4
末子年齢による区分	245	130	71	27	17	598	331	171	63	33
子どもあり	222	118	63	25	16	556	307	157	60	32
子どもと非同居	33	22	6	3	2	146	92	32	15	7
子どもと同居	189	96	57	22	14	408	213	125	45	25
18歳以上の子どもと同居	77	43	23	7	4	215	122	61	22	10
18歳未満の子どもをもつ	38	23	9	3	3	95	46	34	9	6
12歳未満の子どもをもつ	37	18	13	4	2	40	18	14	7	1
6歳未満の子どもをもつ	20	6	6	4	4	20	8	7	3	2
3歳未満の子どもをもつ	11	3	4	3	1	12	5	3	3	1
1歳未満の子どもをもつ	6	3	2	1	-	6	3	2	-	1
子どもなし	21	11	7	2	1	40	23	13	3	1
不詳	2	1	1	-	-	2	1	1	-	-
親との同別居	245	130	71	27	17	598	331	171	63	33
親と同居	83	48	27	3	5	199	114	66	7	12
夫の親と同居	70	39	26	1	4	172	103	58	2	9
妻の親と同居	13	9	1	2	1	27	11	8	5	3
両方の親と同居	-	-	-	-	-	-	-	-	-	-
親と別居	143	73	40	19	11	336	182	96	43	15
最も近い親と敷地内別居	10	2	6	1	1	29	18	6	3	2
最も近い親と近居	83	44	19	11	9	197	109	59	22	7
いずれの親とも遠居	50	27	15	7	1	110	55	31	18	6
その他	17	8	4	4	1	48	29	6	9	4
不詳	2	1	-	1	-	15	6	3	4	2
妻の従業上の地位	245	130	71	27	17	598	331	171	63	33
常勤	38	20	11	5	2	75	39	22	8	6
パート	64	32	14	9	9	139	70	40	22	7
自営・家族従業	47	20	19	6	2	106	56	32	10	8
専業主婦	85	51	25	5	4	255	153	72	20	10
その他	4	2	1	1	-	10	7	2	1	-
不詳	7	5	1	1	-	13	6	3	2	2

表96 有配偶女子年齢、居住地域、末子年齢、親との同別居、妻の従業上の地位、
要介護度別有配偶女子数

	合 計	要介護度／あなた(妻)の父親							
		要 支 援	要 介 護 度 1	要 介 護 度 2	要 介 護 度 3	要 介 護 度 4	要 介 護 度 5	不 明	不 詳
妻の年齢別	215	8	42	33	30	16	20	49	17
～24歳	2	-	-	-	-	-	1	-	1
25～29歳	13	-	4	4	-	-	1	3	1
30～34歳	25	1	6	4	2	2	-	7	3
35～39歳	28	2	3	3	4	1	3	10	2
40～44歳	48	1	11	3	9	3	5	12	4
45～49歳	59	2	12	12	9	4	4	11	5
50～54歳	28	2	4	4	2	4	5	6	1
55～59歳	10	-	2	3	3	1	1	-	-
60～64歳	1	-	-	-	-	1	-	-	-
65～69歳	1	-	-	-	1	-	-	-	-
70～74歳	-	-	-	-	-	-	-	-	-
75歳以上	-	-	-	-	-	-	-	-	-
居住地域区分	215	8	42	33	30	16	20	49	17
非人口集中地区	72	1	14	14	10	4	10	10	9
人口集中地区	143	7	28	19	20	12	10	39	8
10万人未満	30	1	2	6	6	4	-	9	2
20万人未満	16	1	5	4	4	1	1	-	-
50万人未満	55	3	11	4	8	5	5	17	2
100万人未満	19	-	5	1	2	-	3	7	1
200万人未満	8	1	1	1	-	1	-	3	1
200万人以上	15	1	4	3	-	1	1	3	2
末子年齢による区分	215	8	42	33	30	16	20	49	17
子どもあり	197	7	36	31	28	15	17	47	16
子どもと非同居	39	1	6	9	6	1	2	10	4
子どもと同居	157	6	30	22	22	14	14	37	12
18歳以上の子どもと同居	69	4	14	10	11	7	9	10	4
18歳未満の子どもをもつ	35	2	5	3	5	4	-	13	3
12歳未満の子どもをもつ	28	-	4	5	4	1	3	8	3
6歳未満の子どもをもつ	12	-	4	-	1	1	2	4	-
3歳未満の子どもをもつ	7	-	1	4	-	-	-	1	1
1歳未満の子どもをもつ	3	-	1	-	-	-	-	1	1
子どもなし	17	1	6	2	1	1	3	2	1
不詳	1	-	-	-	1	-	-	-	-
親との同別居	215	8	42	33	30	16	20	49	17
親と同居	54	3	7	7	9	4	5	14	5
夫の親と同居	39	2	5	4	6	1	4	13	4
妻の親と同居	15	1	2	3	3	3	1	1	1
両方の親と同居	-	-	-	-	-	-	-	-	-
親と別居	147	5	31	22	21	11	13	33	11
最も近い親と敷地内別居	11	1	2	1	2	-	1	3	1
最も近い親と同居	84	1	16	16	12	8	7	20	4
いずれの親とも遠居	52	3	13	5	7	3	5	10	6
その他	10	-	1	4	-	1	2	1	1
不詳	4	-	3	-	-	-	-	1	-
妻の従業上の地位	215	8	42	33	30	16	20	49	17
常勤	49	2	12	7	6	2	6	11	3
パート	49	1	7	13	7	2	-	13	6
自営・家族従業	19	-	3	3	2	5	2	2	2
専業主婦	86	5	19	8	13	7	12	20	2
その他	3	-	-	-	2	-	-	1	-
不詳	9	-	1	2	-	-	-	2	4

表96 有配偶女子年齢、居住地域、末子年齢、親との同別居、妻の従業上の地位、要介護度別有配偶女子数(つづき)

	合 計	要介護度/あなた(妻)の母親							
		要 支 援	要 介 護 度 1	要 介 護 度 2	要 介 護 度 3	要 介 護 度 4	要 介 護 度 5	不 明	不 詳
妻の年齢別	362	17	81	55	49	27	40	60	33
～24歳	-	-	-	-	-	-	-	-	-
25～29歳	2	-	-	1	1	-	-	-	-
30～34歳	4	-	1	1	-	1	-	1	-
35～39歳	14	-	3	-	1	-	2	5	3
40～44歳	25	1	7	2	3	2	4	3	3
45～49歳	47	3	10	8	6	4	2	8	6
50～54歳	105	6	20	16	15	9	13	19	7
55～59歳	75	2	22	19	7	2	7	9	7
60～64歳	61	3	11	6	10	5	9	10	7
65～69歳	21	2	5	2	4	4	1	3	-
70～74歳	5	-	2	-	1	-	1	1	-
75歳以上	3	-	-	-	1	-	1	1	-
居住地域区分	362	17	81	55	49	27	40	60	33
非人口集中地区	145	9	29	23	25	11	15	16	17
人口集中地区	217	8	52	32	24	16	25	44	16
10万人未満	52	1	10	10	6	2	5	14	4
20万人未満	36	-	12	4	3	1	7	7	2
50万人未満	67	3	16	9	9	9	6	10	5
100万人未満	26	2	6	3	1	1	4	6	3
200万人未満	16	-	4	4	2	3	2	1	-
200万人以上	20	2	4	2	3	-	1	6	2
末子年齢による区分	362	17	81	55	49	27	40	60	33
子どもあり	345	16	77	54	46	27	38	56	31
子どもと非同居	95	2	23	16	11	10	10	17	6
子どもと同居	249	14	54	38	35	17	28	38	25
18歳以上の子どもと同居	148	12	25	24	23	11	17	20	16
18歳未満の子どもをもつ	48	2	16	7	5	4	4	9	1
12歳未満の子どもをもつ	22	-	6	4	1	-	3	3	5
6歳未満の子どもをもつ	8	-	1	2	1	1	1	2	-
3歳未満の子どもをもつ	4	-	-	-	2	-	1	1	-
1歳未満の子どもをもつ	2	-	-	-	-	1	-	1	-
子どもなし	17	1	4	1	3	-	2	4	2
不詳	-	-	-	-	-	-	-	-	-
親との同別居	362	17	81	55	49	27	40	60	33
親と同居	104	3	26	15	16	11	6	11	16
夫の親と同居	52	3	7	6	8	8	3	9	8
妻の親と同居	52	-	19	9	8	3	3	2	8
両方の親と同居	-	-	-	-	-	-	-	-	-
親と別居	208	11	45	36	24	14	24	41	13
最も近い親と敷地内別居	10	1	3	3	-	-	1	1	1
最も近い親と近居	134	7	28	26	17	11	17	19	9
いずれの親とも遠居	64	3	14	7	7	3	6	21	3
その他	26	1	3	1	5	2	6	5	3
不詳	24	2	7	3	4	-	4	3	1
妻の従業上の地位	362	17	81	55	49	27	40	60	33
常勤	57	5	15	7	6	5	3	10	6
パート	84	-	17	14	14	6	9	16	8
自営・家族従業	44	2	6	3	7	4	7	9	6
専業主婦	166	10	42	31	21	11	17	24	10
その他	3	-	-	-	1	-	2	-	-
不詳	8	-	1	-	-	1	2	1	3

表96 有配偶女子年齢、居住地域、末子年齢、親との同別居、妻の従業上の地位、要介護度別有配偶女子数(つづき)

	合 計	要介護度／夫の父親							
		要 支 援	要 介 護 度 1	要 介 護 度 2	要 介 護 度 3	要 介 護 度 4	要 介 護 度 5	不 明	不 詳
妻の年齢別	130	7	15	20	22	18	11	27	10
～24歳	2	-	1	-	-	-	-	1	-
25～29歳	3	-	1	2	-	-	-	-	-
30～34歳	5	-	-	-	1	-	-	3	1
35～39歳	12	-	1	1	3	1	1	4	1
40～44歳	17	-	2	2	1	4	3	4	1
45～49歳	30	1	1	4	7	4	3	8	2
50～54歳	36	3	8	6	6	6	2	3	2
55～59歳	17	2	1	4	2	1	1	3	3
60～64歳	6	-	-	1	2	2	-	1	-
65～69歳	2	1	-	-	-	-	1	-	-
70～74歳	-	-	-	-	-	-	-	-	-
75歳以上	-	-	-	-	-	-	-	-	-
居住地域区分	130	7	15	20	22	18	11	27	10
非人口集中地区	53	5	5	7	11	7	4	8	6
人口集中地区	77	2	10	13	11	11	7	19	4
10万人未満	17	-	3	2	3	1	1	6	1
20万人未満	15	1	1	3	2	3	1	3	1
50万人未満	29	1	4	5	4	4	3	7	1
100万人未満	6	-	1	1	-	1	1	1	1
200万人未満	4	-	1	1	-	1	1	-	-
200万人以上	6	-	-	1	2	1	-	2	-
末子年齢による区分	130	7	15	20	22	18	11	27	10
子どもあり	118	7	14	19	20	16	10	23	9
子どもと非同居	22	3	2	4	4	-	1	6	2
子どもと同居	96	4	12	15	16	16	9	17	7
18歳以上の子どもと同居	43	4	6	8	6	9	2	4	4
18歳未満の子どもをもつ	23	-	4	5	3	2	3	4	2
12歳未満の子どもをもつ	18	-	-	-	6	5	3	4	-
6歳未満の子どもをもつ	6	-	1	1	-	-	1	3	-
3歳未満の子どもをもつ	3	-	-	-	1	-	-	2	-
1歳未満の子どもをもつ	3	-	1	1	-	-	-	-	1
子どもなし	11	-	1	1	2	1	1	4	1
不詳	1	-	-	-	-	1	-	-	-
親との同別居	130	7	15	20	22	18	11	27	10
親と同居	-	4	6	9	10	7	1	6	5
夫の親と同居	39	4	6	9	8	5	1	2	4
妻の親と同居	9	-	-	-	2	2	-	4	1
両方の親と同居	-	-	-	-	-	-	-	-	-
親と別居	73	3	9	10	12	7	8	19	5
最も近い親と敷地内別居	2	-	1	-	1	-	-	-	-
最も近い親と近居	44	1	3	7	5	7	7	11	3
いずれの親とも遠居	27	2	5	3	6	-	1	8	2
その他	8	-	-	1	-	4	1	2	-
不詳	1	-	-	-	-	-	1	-	-
妻の従業上の地位	130	7	15	20	22	18	11	27	10
常勤	20	-	2	2	4	3	-	8	1
パート	32	2	2	8	7	5	2	5	1
自営・家族従業	20	1	4	2	3	2	2	3	3
専業主婦	51	2	7	6	7	7	7	10	5
その他	2	-	-	1	-	-	-	1	-
不詳	5	2	-	1	1	1	-	-	-

表96 有配偶女子年齢、居住地域、末子年齢、親との同別居、妻の従業上の地位、
要介護度別有配偶女子数(つづき)

	合 計	要介護度/夫の母親							
		要 支 援	要 介 護 度 1	要 介 護 度 2	要 介 護 度 3	要 介 護 度 4	要 介 護 度 5	不 明	不 詳
妻の年齢別	331	15	57	58	50	26	60	49	16
～24歳	-	-	-	-	-	-	-	-	-
25～29歳	2	1	-	1	-	-	-	-	-
30～34歳	7	-	1	-	1	-	-	3	2
35～39歳	15	1	4	1	-	-	1	7	1
40～44歳	21	1	4	3	2	2	3	4	2
45～49歳	60	2	4	13	13	3	13	10	2
50～54歳	89	7	18	16	8	5	20	11	4
55～59歳	77	1	16	13	12	10	12	10	3
60～64歳	45	2	7	9	10	5	8	3	1
65～69歳	13	-	3	2	4	1	2	1	-
70～74歳	2	-	-	-	-	-	1	-	1
75歳以上	-	-	-	-	-	-	-	-	-
居住地域区分	331	15	57	58	50	26	60	49	16
非人口集中地区	131	5	22	23	21	11	28	13	8
人口集中地区	200	10	35	35	29	15	32	36	8
10万人未満	44	2	8	11	3	2	5	10	3
20万人未満	30	2	6	4	6	4	5	3	-
50万人未満	75	3	10	15	13	7	12	13	2
100万人未満	16	1	4	1	2	1	1	6	-
200万人未満	16	1	3	1	2	1	3	3	2
200万人以上	19	1	4	3	3	-	6	1	1
末子年齢による区分	331	15	57	58	50	26	60	49	16
子どもあり	307	15	52	54	46	25	57	44	14
子どもと非同居	92	5	20	16	12	7	19	11	2
子どもと同居	213	10	32	38	34	18	37	33	11
18歳以上の子どもと同居	122	5	21	24	22	10	25	12	3
18歳未満の子どもをもつ	46	3	3	9	7	5	5	11	3
12歳未満の子どもをもつ	18	1	4	3	1	1	2	4	2
6歳未満の子どもをもつ	8	-	1	1	-	-	2	3	1
3歳未満の子どもをもつ	5	-	1	-	1	-	-	3	-
1歳未満の子どもをもつ	3	1	1	1	-	-	-	-	-
子どもなし	23	-	5	4	4	1	3	4	2
不詳	1	-	-	-	-	-	-	1	-
親との同別居	331	15	57	58	50	26	60	49	16
親と同居	114	8	28	21	20	8	19	6	4
夫の親と同居	103	8	27	20	20	8	16	1	3
妻の親と同居	11	-	1	1	-	-	3	5	1
両方の親と同居	-	-	-	-	-	-	-	-	-
親と別居	182	7	29	32	19	13	32	39	11
最も近い親と敷地内別居	18	-	5	5	1	-	1	5	1
最も近い親と同居	109	5	18	18	14	10	22	18	4
いずれの親とも遠居	55	2	6	9	4	3	9	16	6
その他	29	-	-	5	9	3	8	3	1
不詳	6	-	-	-	2	2	1	1	-
妻の従業上の地位	331	15	57	58	50	26	60	49	16
常勤	39	2	3	6	5	1	11	9	2
パート	70	2	9	16	9	7	11	11	5
自営・家族従業	56	1	9	8	9	3	15	7	4
専業主婦	153	7	33	24	27	15	21	21	5
その他	7	1	3	1	-	-	1	1	-
不詳	6	2	-	3	-	-	1	-	-

表97 有配偶女子年齢、居住地域、末子年齢、親との同別居、妻の従業上の地位、親の主介護者の続柄別有配偶女子数

	合計	親の主介護者の続柄／あなた(妻)の父親												
		あなた(妻)	あなた(妻)の夫	あなた(妻)の母親	あなた(妻)の姉妹	あなた(妻)の兄弟	あなた(妻)の姉妹の夫	あなた(妻)の兄弟の妻	その他の親族	介護保険のホームヘルパー	介護保険以外のホームヘルパーや家政婦等	入所している施設の職員	その他	不詳
妻の年齢別	358	42	-	123	25	17	1	15	6	16	2	34	5	72
～24歳	1	-	-	1	-	-	-	-	-	-	-	-	-	-
25～29歳	7	2	-	4	-	-	-	-	-	-	-	-	-	1
30～34歳	27	3	-	12	2	-	1	-	-	1	-	1	-	7
35～39歳	37	6	-	19	-	1	-	-	-	2	-	4	-	5
40～44歳	49	5	-	28	2	-	-	-	1	1	-	3	1	8
45～49歳	79	9	-	29	3	6	-	2	2	1	1	11	-	15
50～54歳	94	7	-	20	13	4	-	7	-	10	-	8	2	23
55～59歳	41	8	-	7	3	1	-	4	1	1	-	5	2	9
60～64歳	18	1	-	3	1	5	-	1	-	-	1	2	-	4
65～69歳	3	1	-	-	1	-	-	-	1	-	-	-	-	-
70～74歳	2	-	-	-	-	-	-	-	1	-	-	-	-	-
75歳以上	-	-	-	-	-	-	-	-	-	-	-	-	-	-
居住地域区分	358	42	-	123	25	17	1	15	6	16	2	34	5	72
非人口集中地区	120	11	-	32	13	4	-	5	2	3	-	12	4	34
人口集中地区	238	31	-	91	12	13	1	10	4	13	2	22	1	38
10万人未満	52	6	-	18	3	1	-	2	1	4	-	6	-	11
20万人未満	42	8	-	10	4	2	1	3	1	2	1	4	-	6
50万人未満	77	10	-	32	3	5	-	3	1	3	1	9	-	10
100万人未満	31	3	-	16	1	-	-	1	1	2	-	2	-	5
200万人未満	15	3	-	2	-	1	-	-	-	1	-	1	1	6
200万人以上	21	1	-	13	1	4	-	1	-	1	-	-	-	-
末子年齢による区分	358	42	-	123	25	17	1	15	6	16	2	34	5	72
子どもあり	321	38	-	106	22	16	-	11	6	15	2	33	5	67
子どもと非同居	59	4	-	11	7	4	-	3	1	3	-	6	2	18
子どもと同居	261	34	-	95	15	11	-	8	5	12	2	27	3	49
18歳以上の子どもと同居	106	11	-	29	10	5	-	6	4	7	1	10	2	21
18歳未満の子どもをもつ	66	9	-	27	3	3	-	-	1	-	-	8	1	14
12歳未満の子どもをもつ	39	7	-	19	1	1	-	-	-	3	-	4	-	4
6歳未満の子どもをもつ	22	4	-	9	-	-	-	1	-	1	1	4	-	2
3歳未満の子どもをもつ	13	2	-	8	1	-	-	-	-	-	-	-	-	2
1歳未満の子どもをもつ	7	-	-	3	-	-	-	-	-	-	-	-	-	4
子どもなし	36	4	-	16	3	1	1	4	-	1	-	1	-	5
不詳	1	-	-	1	-	-	-	-	-	-	-	-	-	-
親との同別居	358	42	-	123	25	17	1	15	6	16	2	34	5	72
親と同居	90	15	-	35	4	4	-	3	1	1	-	7	1	19
夫の親と同居	63	2	-	30	4	4	-	3	1	1	-	6	1	11
妻の親と同居	27	13	-	5	-	-	-	-	-	-	-	1	-	8
両方の親と同居	-	-	-	-	-	-	-	-	-	-	-	-	-	-
親と別居	230	19	-	84	18	12	1	9	4	14	2	22	3	42
最も近い親と敷地内別居	17	5	-	8	2	-	-	-	1	-	-	-	-	1
最も近い親と同居	131	14	-	47	11	1	-	6	2	10	1	10	3	26
いずれの親とも遠居	82	-	-	29	5	11	1	3	1	4	1	12	-	15
その他	22	5	-	2	1	1	-	1	-	1	-	5	1	5
不詳	16	3	-	2	2	-	-	2	1	-	-	-	-	6
妻の従業上の地位	358	42	-	123	25	17	1	15	6	16	2	34	5	72
常勤	75	6	-	27	4	3	1	3	1	3	1	9	1	16
パート	87	5	-	29	9	9	-	5	1	2	-	8	1	18
自営・家族従業	37	4	-	11	2	2	-	4	1	1	-	3	1	8
専業主婦	141	26	-	48	8	3	-	3	3	8	1	12	1	28
その他	4	-	-	3	-	-	-	-	-	1	-	-	-	-
不詳	14	1	-	5	2	-	-	-	-	1	-	2	1	2

表97 有配偶女子年齢、居住地域、末子年齢、親との同居、妻の従業上の地位、親の主介助者の続柄別有配偶女子数(つづき)

	合計	親の主介助者の続柄/あなた(妻)の母親												
		あなた(妻)	あなた(妻)の夫	あなた(妻)の父親	あなた(妻)の姉妹	あなた(妻)の兄弟	あなた(妻)の姉妹の夫	あなた(妻)の兄弟の妻	その他の親族	介護保険のホームヘルパー	介護保険以外のホームヘルパーや家政婦等	入所している施設の職員	その他	不詳
妻の年齢別	705	124	3	41	101	90	1	61	12	28	4	73	7	160
～24歳	-	-	-	-	-	-	-	-	-	-	-	-	-	-
25～29歳	6	3	-	1	-	-	-	-	-	-	-	1	-	1
30～34歳	19	5	-	3	4	-	-	-	-	1	-	-	-	6
35～39歳	30	6	1	11	1	1	-	1	-	2	-	1	1	6
40～44歳	51	9	-	8	4	4	-	1	1	2	-	8	2	12
45～49歳	113	21	-	10	20	5	-	12	4	2	2	9	2	26
50～54歳	187	29	2	7	29	32	-	17	3	8	-	20	1	39
55～59歳	130	23	-	1	20	21	1	16	2	6	-	9	1	30
60～64歳	119	21	-	-	16	20	-	8	-	4	2	21	-	27
65～69歳	35	6	-	-	5	5	-	3	2	1	-	3	-	10
70～74歳	12	-	-	-	1	2	-	3	-	2	-	1	-	3
75歳以上	3	1	-	-	1	-	-	-	-	-	-	1	-	-
居住地域区分	705	124	3	41	101	90	1	61	12	28	4	73	7	160
非人口集中地区	264	48	-	16	38	31	1	26	6	7	-	30	1	60
人口集中地区	441	76	3	25	63	59	-	35	6	21	4	43	6	100
10万人未満	101	12	-	5	15	12	-	15	1	5	1	8	-	27
20万人未満	80	15	2	4	11	11	-	5	1	4	1	9	1	16
50万人未満	128	21	-	5	20	17	-	8	3	5	-	14	3	32
100万人未満	49	10	-	6	5	5	-	3	1	2	1	5	-	11
200万人未満	36	8	-	2	5	7	-	1	-	2	-	3	1	7
200万人以上	47	10	1	3	7	7	-	3	-	3	1	4	1	7
末子年齢による区分	705	124	3	41	101	90	1	61	12	28	4	73	7	160
子どもあり	655	112	1	36	94	87	1	59	12	23	4	67	7	152
子ども非同居	188	30	1	2	28	39	1	20	2	5	-	20	1	39
子どもと同居	464	82	-	34	66	47	-	39	10	17	4	47	6	112
18歳以上の子どもと同居	269	42	-	9	44	34	-	25	6	10	2	28	2	67
18歳未満の子どもをもつ	91	17	-	10	11	6	-	9	3	1	2	7	3	22
12歳未満の子どもをもつ	40	10	-	11	2	2	-	1	-	2	-	5	-	7
6歳未満の子どもをもつ	19	4	-	1	4	-	-	1	-	-	-	1	1	7
3歳未満の子どもをもつ	12	2	-	2	2	1	-	-	-	1	-	1	-	3
1歳未満の子どもをもつ	3	1	-	1	1	-	-	-	-	-	-	-	-	-
子どもなし	49	12	2	5	6	3	-	2	-	5	-	6	-	8
不詳	1	-	-	-	1	-	-	-	-	-	-	-	-	-
親との同居	705	124	3	41	101	90	1	61	12	28	4	73	7	160
親と同居	179	62	1	9	20	11	-	10	3	8	1	10	3	41
夫の親と同居	99	6	-	8	19	11	-	10	3	6	-	9	3	24
妻の親と同居	80	56	1	1	1	-	-	-	-	2	1	1	-	17
両方の親と同居	-	-	-	-	-	-	-	-	-	-	-	-	-	-
親と別居	437	53	2	27	68	73	1	44	8	17	3	46	4	91
最も近い親と敷地内別居	20	7	-	-	3	2	-	2	1	1	-	-	-	4
最も近い親と近居	274	41	-	23	39	27	-	31	4	11	2	33	3	60
いずれの親とも遠居	143	5	2	4	26	44	1	11	3	5	1	13	1	27
その他	45	4	-	3	9	2	-	2	-	1	-	10	-	14
不詳	44	5	-	2	4	4	-	5	1	2	-	7	-	14
妻の従業上の地位	705	124	3	41	101	90	1	61	12	28	4	73	7	160
常勤	101	17	-	6	14	9	-	10	3	6	-	9	-	27
パート	152	16	-	9	23	26	-	11	3	8	1	22	4	29
自営・家族従業	92	19	1	4	10	11	-	8	2	3	-	9	-	25
専業主婦	333	69	2	21	47	42	1	30	4	11	3	29	3	71
その他	7	2	-	-	2	1	-	-	-	-	-	1	-	1
不詳	20	1	-	1	5	1	-	2	-	-	-	3	-	7

表97 有配偶女子年齢、居住地域、末子年齢、親との同別居、妻の従業上の地位、親の主介護者の続柄別有配偶女子数(つづき)

	合計	親の主介護者の続柄／夫の父親												不詳
		あなた	あなたの夫	夫の母親	夫の姉妹	夫の兄弟	夫の姉妹の夫	夫の兄弟の妻	その他の親族	介護保険のホームヘルパー	介護保険以外のホームヘルパーや家政婦等	入所している施設の職員	その他	
妻の年齢別	245	35	11	58	12	7	1	6	2	8	-	36	5	64
～24歳	2	-	-	-	-	-	-	-	-	1	-	-	-	1
25～29歳	8	1	-	3	-	-	-	-	-	-	-	-	-	4
30～34歳	17	1	-	9	1	-	-	-	-	-	-	2	-	4
35～39歳	31	3	2	17	1	-	1	1	-	1	-	1	1	3
40～44歳	34	2	-	7	-	2	-	2	1	-	-	5	3	12
45～49歳	49	5	4	9	1	2	-	1	-	3	-	12	1	11
50～54歳	59	17	3	8	5	1	-	-	-	1	-	9	-	15
55～59歳	30	4	1	3	3	2	-	2	1	2	-	3	-	9
60～64歳	12	2	-	2	1	-	-	-	-	-	-	2	-	5
65～69歳	3	-	1	-	-	-	-	-	-	-	-	2	-	-
70～74歳	-	-	-	-	-	-	-	-	-	-	-	-	-	-
75歳以上	-	-	-	-	-	-	-	-	-	-	-	-	-	-
居住地域区分	245	35	11	58	12	7	1	6	2	8	-	36	5	64
非人口集中地区	100	20	5	23	2	4	1	2	-	3	-	14	2	24
人口集中地区	145	15	6	35	10	3	-	4	2	5	-	22	3	40
10万人未満	34	3	1	9	5	1	-	2	1	-	-	4	1	7
20万人未満	24	4	-	2	3	-	-	-	-	3	-	4	-	8
50万人未満	50	5	2	15	1	2	-	2	1	2	-	7	1	12
100万人未満	17	-	1	6	1	-	-	-	-	-	-	2	-	7
200万人未満	7	-	1	1	-	-	-	-	-	-	-	2	1	2
200万人以上	13	3	1	2	-	-	-	-	-	-	-	3	-	4
末子年齢による区分	245	35	11	58	12	7	1	6	2	8	-	36	5	64
子どもあり	222	31	11	49	12	7	1	6	1	8	-	30	5	61
子どもと非同居	33	5	3	2	4	3	-	1	-	3	-	3	-	9
子どもと同居	189	26	8	47	8	4	1	5	1	5	-	27	5	52
18歳以上の子どもと同居	77	14	3	12	6	1	-	1	-	1	-	16	-	23
18歳未満の子どもをもつ	38	7	2	4	-	1	-	2	-	2	-	7	2	11
12歳未満の子どもをもつ	37	4	3	11	1	1	1	2	1	1	-	2	-	10
6歳未満の子どもをもつ	20	1	-	12	-	-	-	-	-	1	-	1	2	3
3歳未満の子どもをもつ	11	-	-	7	1	1	-	-	-	-	-	-	-	2
1歳未満の子どもをもつ	6	-	-	1	-	-	-	-	-	-	-	1	1	3
子どもなし	21	3	-	8	-	-	-	-	1	-	-	6	-	3
不詳	2	1	-	1	-	-	-	-	-	-	-	-	-	-
親との同別居	245	35	11	58	12	7	1	6	2	8	-	36	5	64
親と同居	83	26	3	20	1	1	-	-	-	2	-	6	1	23
夫の親と同居	70	26	2	17	-	-	-	-	-	2	-	3	1	19
妻の親と同居	13	-	1	3	1	1	-	-	-	-	-	3	-	4
両方の親と同居	-	-	-	-	-	-	-	-	-	-	-	-	-	-
親と別居	143	5	7	38	9	6	1	6	1	6	-	25	4	35
最も近い親と敷地内別居	10	2	1	2	-	1	1	-	-	-	-	-	-	3
最も近い親と近居	83	3	5	22	2	3	-	4	1	1	-	18	3	21
いずれの親とも遠居	50	-	1	14	7	2	-	2	-	5	-	7	1	11
その他	17	3	-	2	-	-	-	-	1	-	-	5	-	6
不詳	2	1	1	-	-	-	-	-	-	-	-	-	-	-
妻の従業上の地位	245	35	11	58	12	7	1	6	2	8	-	36	5	64
常勤	38	2	3	10	1	3	-	1	1	1	-	6	-	10
パート	64	7	3	16	4	1	-	2	-	2	-	11	2	16
自営・家族従業	47	11	3	10	2	2	-	-	-	-	-	4	2	13
専業主婦	85	13	1	21	5	1	-	3	1	4	-	14	1	21
その他	4	1	-	-	-	-	1	-	-	1	-	1	-	-
不詳	7	1	1	1	-	-	-	-	-	-	-	-	-	4

表97 有配偶女子年齢、居住地域、末子年齢、親との同居、妻の従業上の地位、親の主介助者の続柄別有配偶女子数(つづき)

	合計	親の主介護者の続柄/夫の母親												
		あなた	あなたの夫	夫の父親	夫の姉妹	夫の兄弟	夫の姉妹の夫	夫の兄弟の妻	その他の親族	介護保険のホームヘルパー	介護保険以外のホームヘルパーや家政婦等	入所している施設の職員	その他	不詳
妻の年齢別	598	124	24	23	57	35	1	46	9	24	3	101	5	146
～24歳	1	-	-	-	-	-	-	-	-	1	-	-	-	-
25～29歳	2	-	1	-	-	-	-	-	-	-	-	-	-	1
30～34歳	18	3	2	3	3	-	-	1	-	-	-	2	-	4
35～39歳	32	4	-	6	4	2	1	2	3	3	-	2	-	5
40～44歳	55	4	3	5	4	7	-	2	-	-	-	6	3	21
45～49歳	118	20	3	7	11	3	-	13	1	8	2	23	2	25
50～54歳	151	37	6	2	15	9	-	12	1	7	-	35	-	27
55～59歳	120	30	4	-	13	9	-	13	3	5	-	15	-	28
60～64歳	72	19	4	-	4	4	-	1	1	-	1	14	-	24
65～69歳	23	5	1	-	3	-	-	1	-	-	-	4	-	9
70～74歳	4	1	-	-	-	1	-	1	-	-	-	-	-	1
75歳以上	2	1	-	-	-	-	-	-	-	-	-	-	-	1
居住地域区分	598	124	24	23	57	35	1	46	9	24	3	101	5	146
非人口集中地区	238	67	9	4	16	12	1	16	2	7	-	42	1	61
人口集中地区	360	57	15	19	41	23	-	30	7	17	3	59	4	85
10万人未満	78	10	1	4	7	5	-	6	3	3	-	13	1	25
20万人未満	55	8	1	2	8	3	-	6	2	3	1	5	-	16
50万人未満	125	22	6	10	19	9	-	9	2	7	-	18	1	22
100万人未満	34	5	1	1	2	2	-	3	-	3	1	7	1	8
200万人未満	30	7	2	1	2	2	-	2	-	1	-	4	-	9
200万人以上	38	5	4	1	3	2	-	4	-	-	1	12	1	5
末子年齢による区分	598	124	24	23	57	35	1	46	9	24	3	101	5	146
子どもあり	556	112	22	21	53	33	1	43	7	22	2	94	5	141
子ども非同居	146	33	8	2	11	9	-	11	4	7	-	23	-	38
子ども同居	408	78	14	19	42	24	1	32	3	15	2	70	5	103
18歳以上の子ども同居	215	47	5	2	23	12	-	20	1	7	-	46	-	52
18歳未満の子どもをもつ	95	15	1	6	9	7	-	8	-	4	2	12	4	27
12歳未満の子どもをもつ	40	7	4	5	5	1	1	1	1	1	-	4	1	9
6歳未満の子どもをもつ	20	2	-	2	2	2	-	-	1	3	-	4	-	4
3歳未満の子どもをもつ	12	1	-	2	3	-	-	1	-	-	-	1	-	4
1歳未満の子どもをもつ	6	-	2	2	-	1	-	-	-	-	-	-	-	1
子どもなし	40	11	2	2	4	2	-	3	2	1	1	7	-	5
不詳	2	1	-	-	-	-	-	-	-	1	-	-	-	-
親との同居	598	124	24	23	57	35	1	46	9	24	3	101	5	146
親と同居	199	94	11	6	3	3	-	6	1	3	-	17	-	55
夫の親と同居	172	93	11	5	2	-	-	1	1	3	-	12	-	44
妻の親と同居	27	1	-	1	1	3	-	5	-	-	-	5	-	11
両方の親と同居	-	-	-	-	-	-	-	-	-	-	-	-	-	-
親と別居	336	23	13	15	51	31	1	35	6	21	3	68	3	66
最も近い親と敷地内別居	29	9	-	2	5	-	1	3	-	2	-	1	-	6
最も近い親と近居	197	13	9	8	28	20	-	17	6	10	2	46	3	35
いずれの親とも遠居	110	1	4	5	18	11	-	15	-	9	1	21	-	25
その他	48	7	-	2	2	-	-	4	1	-	-	13	1	18
不詳	15	-	-	-	1	1	-	1	1	-	-	3	1	7
妻の従業上の地位	598	124	24	23	57	35	1	46	9	24	3	101	5	146
常勤	75	5	5	5	6	3	-	4	3	5	-	17	2	20
パート	139	17	6	6	14	8	-	20	3	8	-	26	1	30
自営・家族従業	106	34	2	3	9	3	-	4	-	-	1	18	-	32
専業主婦	255	64	9	8	25	20	-	17	3	11	2	38	2	56
その他	10	1	2	1	1	1	1	1	-	-	-	1	-	1
不詳	13	3	-	-	2	-	-	-	-	-	-	1	-	7

表98 有配偶女子年齢、居住地域、末子年齢、親との同別居、妻の従業上の地位、親の主介助者の同居・別居別有配偶女子数

	合 計	主介助者の同別居 ／あなた(妻)の父親			合 計	主介助者の同別居 ／あなた(妻)の母親		
		一 緒 に 住 ん で る	一 緒 に 住 ん で い な い	不 詳		一 緒 に 住 ん で る	一 緒 に 住 ん で い な い	不 詳
妻の年齢別	187	128	50	9	309	165	119	25
～24歳	1	1	-	-	1	-	-	-
25～29歳	4	3	1	-	1	1	-	-
30～34歳	15	13	2	-	7	3	4	-
35～39歳	20	16	3	1	15	13	1	1
40～44歳	31	24	6	1	18	5	11	2
45～49歳	42	32	10	-	51	33	16	2
50～54歳	44	25	18	1	90	47	35	8
55～59歳	16	10	5	1	61	29	25	7
60～64歳	10	4	3	3	44	27	15	2
65～69歳	2	-	1	1	15	5	9	1
70～74歳	2	-	1	1	6	2	2	2
75歳以上	-	-	-	-	1	-	1	-
居住地域区分	187	128	50	9	309	165	119	25
非人口集中地区	56	35	17	4	118	66	37	15
人口集中地区	131	93	33	5	191	99	82	10
10万人未満	25	17	8	-	48	21	25	2
20万人未満	21	16	5	-	34	21	10	3
50万人未満	44	30	11	3	53	25	26	2
100万人未満	19	14	5	-	20	15	3	2
200万人未満	3	2	-	1	15	4	10	1
200万人以上	19	14	4	1	21	13	8	-
末子年齢による区分	187	128	50	9	309	165	119	25
子どもあり	161	110	42	9	290	153	112	25
子どもと非同居	26	19	6	1	93	56	29	8
子どもと同居	134	91	36	7	196	97	82	17
18歳以上の子どもと同居	54	35	15	4	118	59	47	12
18歳未満の子どもをもつ	34	20	13	1	39	20	16	3
12歳未満の子どもをもつ	21	16	4	1	16	9	6	1
6歳未満の子どもをもつ	10	9	1	-	6	3	3	-
3歳未満の子どもをもつ	9	7	2	-	5	2	3	-
1歳未満の子どもをもつ	3	3	-	-	2	1	1	-
子どもなし	25	18	7	-	12	6	-	18
不詳	1	-	1	-	-	1	-	1
親との同別居	187	128	50	9	309	165	119	25
親と同居	47	28	17	2	54	31	18	5
夫の親と同居	42	24	16	2	51	28	18	5
妻の親と同居	5	4	1	-	3	3	-	-
両方の親と同居	-	-	-	-	-	-	-	-
親と別居	140	100	33	7	223	124	84	15
最も近い親と敷地内別居	11	10	1	-	8	4	3	1
最も近い親と近居	67	50	15	2	124	72	42	10
いずれの親とも遠居	50	37	8	5	91	48	39	4
その他	5	-	5	-	16	3	11	2
不詳	7	3	4	-	16	7	6	3
妻の従業上の地位	187	128	50	9	309	165	119	25
常勤	39	28	11	-	42	23	15	4
パート	53	39	11	3	72	40	30	2
自営・家族従業	20	11	9	-	36	22	13	1
専業主婦	65	46	14	5	147	74	57	16
その他	3	2	1	-	3	2	-	1
不詳	7	2	4	1	9	4	4	1

表98 有配偶女子年齢、居住地域、末子年齢、親との同別居、妻の従業上の地位、親の主介助者の同居・別居別有配偶女子数(つづき)

	合 計	主介助者の同別居 夫の父親			合 計	主介助者の同別居 ／夫の母親		
		一 緒 に 住 ん で る	一 緒 に 住 ん で い な い	不 詳		一 緒 に 住 ん で る	一 緒 に 住 ん で い な い	不 詳
妻の年齢別	97	61	32	4	195	107	76	12
～24歳	-	-	-	-	-	-	-	-
25～29歳	3	3	-	-	1	-	1	-
30～34歳	10	8	2	-	9	3	6	-
35～39歳	22	13	8	1	18	10	8	-
40～44歳	12	9	3	-	21	13	7	1
45～49歳	17	10	6	1	38	20	15	3
50～54歳	17	8	8	1	45	24	18	3
55～59歳	12	6	5	1	42	26	13	3
60～64歳	3	3	-	-	14	6	6	2
65～69歳	1	1	-	-	5	3	2	-
70～74歳	-	-	-	-	2	2	-	-
75歳以上	-	-	-	-	-	-	-	-
居住地域区分	97	61	32	4	195	107	76	12
非人口集中地区	37	23	12	2	60	37	18	5
人口集中地区	60	38	20	2	135	70	58	7
10万人未満	19	13	5	1	26	13	12	1
20万人未満	5	3	1	1	22	10	10	2
50万人未満	23	17	6	-	55	28	26	1
100万人未満	8	3	5	-	9	6	2	1
200万人未満	2	1	1	-	9	3	5	1
200万人以上	3	1	2	-	14	10	3	1
末子年齢による区分	97	61	32	4	195	107	76	12
子どもあり	87	54	29	4	180	98	71	11
子ども非同居	13	7	6	-	45	23	20	2
子ども同居	74	47	23	4	135	75	51	9
18歳以上の子ども同居	23	13	8	2	63	31	24	8
18歳未満の子どもをもつ	9	4	3	2	31	22	8	1
12歳未満の子どもをもつ	20	15	5	-	18	8	10	-
6歳未満の子どもをもつ	12	9	3	-	7	4	3	-
3歳未満の子どもをもつ	9	5	4	-	6	2	4	-
1歳未満の子どもをもつ	1	1	-	-	5	3	2	-
子どもなし	9	7	2	-	15	9	5	1
不詳	1	-	1	-	-	-	-	-
親との同別居	97	61	32	4	195	107	76	12
親と同居	25	19	4	2	30	25	4	1
夫の親と同居	19	18	-	1	20	18	1	1
妻の親と同居	6	1	4	1	10	7	3	-
両方の親と同居	-	-	-	-	-	-	-	-
親と別居	68	40	26	2	152	76	67	9
最も近い親と敷地内別居	5	1	4	-	11	4	6	1
最も近い親と近居	37	22	14	1	88	42	41	5
いずれの親とも遠居	26	17	8	1	53	30	20	3
その他	3	2	1	-	9	5	4	-
不詳	1	-	1	-	4	1	1	2
妻の従業上の地位	97	61	32	4	195	107	76	12
常勤	19	9	8	2	26	19	7	-
パート	26	16	10	-	57	28	26	3
自営・家族従業	17	11	5	1	21	11	10	-
専業主婦	32	23	8	1	82	43	31	8
その他	1	-	1	-	7	5	1	1
不詳	2	2	-	-	2	1	1	-

表99 有配偶女子年齢、居住地域、末子年齢、親との同別居、妻の従業上の地位、親の介助補助別有配偶女子数

	合 計	介護の手伝い ／あなた(妻)の父親			合 計	介護の手伝い ／あなた(妻)の母親		
		手 伝 っ て い る	手 伝 っ て い な い	不 詳		手 伝 っ て い る	手 伝 っ て い な い	不 詳
妻の年齢別	244	89	141	14	421	134	231	56
～24歳	1	1	-	-	-	-	-	-
25～29歳	4	3	1	-	2	2	-	-
30～34歳	17	6	10	1	8	4	4	-
35～39歳	26	11	14	1	18	7	9	2
40～44歳	36	8	25	3	30	12	15	3
45～49歳	55	16	37	2	66	20	34	12
50～54歳	64	29	32	3	119	39	62	18
55～59歳	24	7	14	3	77	19	51	7
60～64歳	13	5	7	1	71	22	37	12
65～69歳	2	2	-	-	19	7	10	2
70～74歳	2	1	1	-	9	1	8	-
75歳以上	-	-	-	-	2	1	1	-
居住地域区分	244	89	141	14	421	134	231	56
非人口集中地区	75	33	38	4	156	51	74	31
人口集中地区	169	56	103	10	265	83	157	25
10万人未満	35	8	23	4	62	15	42	5
20万人未満	28	10	18	-	49	15	29	5
50万人未満	57	22	32	3	75	27	40	8
100万人未満	23	7	13	3	28	7	16	5
200万人未満	6	2	4	-	21	7	13	1
200万人以上	20	7	13	-	30	12	17	1
末子年齢による区分	244	89	141	14	421	134	231	56
子どもあり	216	78	126	12	391	125	213	53
子どもと非同居	37	15	21	1	119	35	69	15
子どもと同居	178	62	105	11	270	90	142	38
18歳以上の子どもと同居	74	32	37	5	160	49	85	26
18歳未満の子どもをもつ	43	11	31	1	52	16	29	7
12歳未満の子どもをもつ	28	5	21	2	23	9	12	2
6歳未満の子どもをもつ	16	8	7	1	8	6	2	-
3歳未満の子どもをもつ	9	3	5	1	7	2	5	-
1歳未満の子どもをもつ	3	1	2	-	2	2	-	-
子どもなし	27	11	15	1	29	9	17	3
不詳	1	-	-	1	1	-	1	-
親との同別居	244	89	141	14	421	134	231	56
親と同居	56	22	28	6	76	26	36	14
夫の親と同居	50	18	26	6	69	21	35	13
妻の親と同居	6	4	2	-	7	5	1	1
両方の親と同居	-	-	-	-	-	-	-	-
親と別居	169	57	106	6	293	91	171	31
最も近い親と敷地内別居	11	5	6	-	9	6	3	-
最も近い親と近居	91	38	49	4	173	61	88	24
いずれの親とも遠居	67	14	51	2	111	24	80	7
その他	12	8	3	1	27	8	11	8
不詳	7	2	4	1	25	9	13	3
妻の従業上の地位	244	89	141	14	421	134	231	56
常勤	53	11	40	2	57	13	38	6
パート	64	23	39	2	107	30	64	13
自営・家族従業	25	13	11	1	48	17	25	6
専業主婦	87	37	44	6	193	71	93	29
その他	4	3	1	-	4	1	3	-
不詳	11	2	6	3	12	2	8	2

表99 有配偶女子年齢、居住地域、末子年齢、親との同別居、妻の従業上の地位、親の介助補助別有配偶女子数(つづき)

	合 計	介護の手伝い ／夫の父親			合 計	介護の手伝い ／夫の母親		
		手 伝 っ て い る	手 伝 っ て い な い	不 詳		手 伝 っ て い る	手 伝 っ て い な い	不 詳
妻の年齢別	146	43	88	15	328	74	203	51
～24歳	1	1	-	-	1	1	-	-
25～29歳	3	-	3	-	1	1	-	-
30～34歳	12	3	8	1	11	1	10	-
35～39歳	25	3	20	2	23	8	13	2
40～44歳	20	8	11	1	30	10	18	2
45～49歳	33	12	19	2	73	16	46	11
50～54歳	27	11	13	3	87	18	54	15
55～59歳	17	1	12	4	62	11	36	15
60～64歳	5	4	-	1	29	7	19	3
65～69歳	3	-	2	1	9	1	5	3
70～74歳	-	-	-	-	2	-	2	-
75歳以上	-	-	-	-	-	-	-	-
居住地域区分	146	43	88	15	328	74	203	51
非人口集中地区	56	21	28	7	110	30	59	21
人口集中地区	90	22	60	8	218	44	144	30
10万人未満	24	6	16	2	43	5	33	5
20万人未満	12	1	10	1	31	4	24	3
50万人未満	33	9	22	2	81	19	52	10
100万人未満	10	3	4	3	21	7	11	3
200万人未満	5	-	5	-	14	2	9	3
200万人以上	6	3	3	-	28	7	15	6
末子年齢による区分	146	43	88	15	328	74	203	51
子どもあり	130	41	78	11	303	69	186	48
子どもと非同居	19	5	13	1	75	16	46	13
子どもと同居	111	36	65	10	227	53	140	34
18歳以上の子どもと同居	40	16	19	5	116	24	67	25
18歳未満の子どもをもつ	20	7	12	1	53	15	32	6
12歳未満の子どもをもつ	23	6	14	3	24	4	19	1
6歳未満の子どもをもつ	16	4	11	1	14	6	7	1
3歳未満の子どもをもつ	9	3	6	-	7	1	6	-
1歳未満の子どもをもつ	3	-	3	-	5	1	4	-
子どもなし	15	2	10	3	24	4	17	3
不詳	1	-	-	1	1	1	-	-
親との同別居	146	43	88	15	328	74	203	51
親と同居	34	16	15	3	50	23	19	8
夫の親と同居	25	12	11	2	35	22	8	5
妻の親と同居	9	4	4	1	15	1	11	3
両方の親と同居	-	-	-	-	-	-	-	-
親と別居	103	25	70	8	247	45	166	36
最も近い親と敷地内別居	5	3	1	1	14	3	8	3
最も近い親と近居	59	15	38	6	149	35	91	23
いずれの親とも遠居	39	7	31	1	84	7	67	10
その他	8	1	3	4	23	6	12	5
不詳	1	1	-	-	8	-	6	2
妻の従業上の地位	146	43	88	15	328	74	203	51
常勤	26	7	17	2	50	10	30	10
パート	41	12	26	3	92	21	60	11
自営・家族従業	23	10	10	3	40	13	19	8
専業主婦	51	14	31	6	135	26	88	21
その他	3	-	2	1	8	3	4	1
不詳	2	-	2	-	3	1	2	-

表100 有配偶女子年齢、居住地域、末子年齢、親との同別居、妻の従業上の地位、介護サービスの利用別有配偶女子数<複数回答>

	合計	介護サービス/あなた(妻)の父親									
		訪問介護(ホームヘルパー)	訪問看護	デイサービス・デイケア	ショートステイ	訪問入浴	リハビリテーション	費住宅改修費・福祉用具購入	施設に入所・入院している	利用していない	不詳
妻の年齢別	358	48	25	79	23	13	23	48	50	121	46
～24歳	1	-	-	-	-	-	-	-	1	1	-
25～29歳	7	-	-	1	1	-	-	1	1	4	1
30～34歳	27	-	1	5	2	-	2	1	2	11	8
35～39歳	37	7	2	9	3	3	4	7	6	10	6
40～44歳	49	5	7	11	3	4	6	7	4	16	8
45～49歳	79	6	6	21	5	4	6	12	10	29	5
50～54歳	94	19	6	20	4	-	1	14	14	28	14
55～59歳	41	7	3	8	4	2	2	3	6	15	2
60～64歳	18	4	-	2	-	-	1	3	6	5	2
65～69歳	3	-	-	1	1	-	-	-	-	1	-
70～74歳	2	-	-	1	-	-	-	-	-	1	-
75歳以上	-	-	-	-	-	-	-	-	-	-	-
居住地域区分	358	48	25	79	23	13	23	48	50	121	46
非人口集中地区	120	10	8	31	7	2	6	17	20	36	15
人口集中地区	238	38	17	48	16	11	17	31	30	85	31
10万人未満	52	10	3	10	2	2	5	4	9	18	7
20万人未満	42	6	2	4	4	1	-	5	5	17	7
50万人未満	77	11	5	20	7	4	3	10	12	27	6
100万人未満	31	6	4	9	1	1	3	5	3	7	7
200万人未満	15	3	-	-	-	2	2	4	1	8	1
200万人以上	21	2	3	5	2	1	4	3	-	8	3
末子年齢による区分	358	48	25	79	23	13	23	48	50	121	46
子どもあり	321	44	25	72	21	11	19	44	46	103	43
子ども非同居	59	6	3	15	3	1	5	9	12	21	59
子ども同居	261	37	22	57	18	10	14	34	34	81	261
18歳以上の子ども同居	106	18	3	23	8	3	2	15	15	33	10
18歳未満の子どもをもつ	66	8	5	13	3	4	2	6	8	20	15
12歳未満の子どもをもつ	39	6	9	13	3	2	5	9	6	7	4
6歳未満の子どもをもつ	22	2	7	3	2	-	3	2	4	8	4
3歳未満の子どもをもつ	13	1	1	2	1	1	-	-	-	6	4
1歳未満の子どもをもつ	7	1	-	1	1	-	2	2	-	4	1
子どもなし	36	4	-	7	2	2	4	4	4	17	3
不詳	1	-	-	-	-	-	-	-	-	1	-
親との同別居	358	48	25	79	23	13	23	48	50	121	46
親と同居	90	6	10	16	3	2	6	11	13	33	11
夫の親と同居	63	4	6	10	3	1	4	7	12	26	5
妻の親と同居	27	2	4	6	-	1	2	4	1	7	6
両方の親と同居	-	-	-	-	-	-	-	-	-	-	-
親と別居	230	38	12	57	19	11	16	34	30	77	27
最も近い親と敷地内別居	17	1	1	5	2	1	-	2	-	11	1
最も近い親と近居	131	28	8	36	11	8	11	22	15	34	17
いずれの親とも遠居	82	9	3	16	6	2	5	10	15	32	9
その他	22	3	-	1	-	-	-	-	7	7	4
不詳	16	1	3	5	1	-	1	3	-	4	4
妻の従業上の地位	358	48	25	79	23	13	23	48	50	121	46
常勤	75	9	7	22	3	-	3	10	12	18	12
パート	87	6	3	20	5	2	7	10	12	35	11
自営・家族従業	37	4	3	9	4	2	3	5	5	12	3
専業主婦	141	26	9	24	9	7	8	21	19	52	16
その他	4	2	1	2	2	1	-	1	-	1	-
不詳	14	1	2	2	-	1	2	1	2	3	4

表100 有配偶女子年齢、居住地域、末子年齢、親との同別居、妻の従業上の地位、介護サービスの利用別有配偶女子数<複数回答>(つづき)

	合 計	介護サービス/あなた(妻)の母親									
		訪問 介護 (ホームヘル パー)	訪問 看護	デイ サー ビス・ デイ ケア	シ ョー ト ス テ イ	訪 問 入 浴	リ ハ ビ リ テ ー シ ョ ン	費 宅 改 修 費 ・ 福 祉 用 具 購 入	施 設 に 入 所 ・ 入 院 し て い る	利 用 し て い な い	不 詳
妻の年齢別	705	106	30	160	43	30	26	54	105	234	118
～24歳											
25～29歳	6	-	-	-	-	-	-	1	1	2	2
30～34歳	19	2	1	-	-	1	1	1	1	10	4
35～39歳	30	5	3	5	2	4	8	5	-	12	7
40～44歳	51	10	-	6	1	-	4	5	8	15	12
45～49歳	113	10	2	25	5	4	5	5	13	51	20
50～54歳	187	33	12	49	15	7	3	16	25	56	29
55～59歳	130	22	5	35	7	2	3	13	15	43	19
60～64歳	119	15	4	33	10	8	1	3	27	33	17
65～69歳	35	6	2	7	2	3	1	4	10	8	5
70～74歳	12	3	1	-	-	1	-	1	3	3	3
75歳以上	3	-	-	-	1	-	-	-	2	1	-
居住地域区分	705	106	30	160	43	30	26	54	105	234	118
非人口集中地区	264	32	14	73	21	12	9	20	48	78	41
人口集中地区	441	74	16	87	22	18	17	34	57	156	77
10万人未満	101	15	1	25	7	3	4	5	16	26	19
20万人未満	80	10	2	11	4	2	1	6	9	34	16
50万人未満	128	23	6	23	7	5	5	12	18	45	24
100万人未満	49	13	3	9	3	5	3	3	3	15	12
200万人未満	36	8	2	10	1	1	-	3	5	15	2
200万人以上	47	5	2	9	-	2	4	5	6	21	4
末子年齢による区分	705	106	30	160	43	30	26	54	105	234	118
子どもあり	655	100	30	155	41	27	23	51	100	211	110
子どもと非同居	188	26	8	48	15	9	3	15	32	57	28
子どもと同居	464	73	22	106	26	18	20	36	68	152	82
18歳以上の子どもと同居	269	37	12	62	16	8	3	18	42	88	46
18歳未満の子どもをもつ	91	20	4	26	6	3	7	4	7	32	15
12歳未満の子どもをもつ	40	6	2	6	1	3	4	6	6	14	7
6歳未満の子どもをもつ	19	2	1	3	2	-	3	4	4	3	7
3歳未満の子どもをもつ	12	1	1	1	-	2	2	2	1	6	3
1歳未満の子どもをもつ	3	1	1	-	-	1	-	-	1	1	-
子どもなし	49	6	-	5	2	3	3	3	5	22	8
不詳	1	-	-	-	-	-	-	-	-	1	-
親との同別居	705	106	30	160	43	30	26	54	105	234	118
親と同居	179	28	10	49	18	6	11	20	17	56	31
夫の親と同居	99	18	5	21	7	3	5	8	15	29	18
妻の親と同居	80	10	5	28	11	3	6	12	2	27	13
両方の親と同居	-	-	-	-	-	-	-	-	-	-	-
親と別居	437	66	16	96	22	22	12	27	63	162	66
最も近い親と敷地内別居	20	3	1	7	1	1	-	1	-	10	1
最も近い親と近居	274	36	13	56	15	11	9	18	45	98	46
いずれの親とも遠居	143	27	2	33	6	10	3	8	18	54	19
その他	45	4	1	6	2	-	1	2	16	6	11
不詳	44	8	3	9	1	2	2	5	9	10	10
妻の従業上の地位	705	106	30	160	43	30	26	54	105	234	118
常勤	101	19	4	23	4	3	5	10	11	25	25
パート	152	27	7	37	14	7	4	12	24	47	19
自営・家族従業	92	10	4	30	7	3	4	4	15	27	16
専業主婦	333	47	14	66	15	17	11	26	48	130	51
その他	7	-	1	1	1	-	-	-	1	3	1
不詳	20	3	-	3	2	-	2	2	6	2	6

表100 有配偶女子年齢、居住地域、末子年齢、親との同別居、妻の従業上の地位、介護サービスの利用別有配偶女子数<複数回答>(つづき)

	合計	介護サービス/夫の父親									
		訪問介護(ホームヘルパー)	訪問看護	デイサービス・デイケア	ショートステイ	訪問入浴	リハビリテーション	費	住宅改修費・福祉用具購入	施設に入所・入院している	利用していない
妻の年齢別	245	36	12	50	16	11	8	19	42	71	50
～24歳	2	1	-	2	1	-	-	-	-	-	-
25～29歳	8	1	-	1	1	-	-	2	-	3	2
30～34歳	17	2	-	1	-	-	-	-	2	6	6
35～39歳	31	2	1	5	3	-	2	-	3	18	5
40～44歳	34	4	3	8	3	2	1	7	6	8	11
45～49歳	49	8	3	13	3	1	1	3	13	6	11
50～54歳	59	13	2	13	3	4	2	6	10	16	9
55～59歳	30	3	2	5	1	2	1	1	4	10	5
60～64歳	12	2	1	1	1	2	-	-	2	4	1
65～69歳	3	-	-	1	-	-	1	-	2	-	-
70～74歳	-	-	-	-	-	-	-	-	-	-	-
75歳以上	-	-	-	-	-	-	-	-	-	-	-
居住地域区分	245	36	12	50	16	11	8	19	42	71	50
非人口集中地区	100	10	5	21	5	2	4	7	16	29	25
人口集中地区	145	26	7	29	11	9	4	12	26	42	25
10万人未満	34	3	1	8	4	2	1	2	4	11	9
20万人未満	24	7	1	4	1	1	1	5	7	5	2
50万人未満	50	12	4	10	3	6	1	3	7	12	10
100万人未満	17	1	-	1	1	-	1	2	3	9	2
200万人未満	7	1	-	2	-	-	-	-	2	1	1
200万人以上	13	2	1	4	2	-	-	-	3	4	1
末子年齢による区分	245	36	12	50	16	11	8	19	42	71	50
子どもあり	222	34	11	47	15	10	8	14	34	63	49
子どもと非同居	33	8	2	8	2	2	1	1	3	8	5
子どもと同居	189	26	9	39	13	8	7	13	31	55	44
18歳以上の子どもと同居	77	10	4	13	3	5	2	4	18	21	12
18歳未満の子どもをもつ	38	8	4	11	3	3	1	6	7	7	10
12歳未満の子どもをもつ	37	5	-	11	5	-	4	3	5	12	9
6歳未満の子どもをもつ	20	1	1	2	-	-	-	-	1	9	7
3歳未満の子どもをもつ	11	1	-	-	1	-	-	-	-	5	4
1歳未満の子どもをもつ	6	1	-	2	1	-	-	-	-	1	2
子どもなし	21	1	1	3	1	-	-	4	8	8	-
不詳	2	1	-	-	-	1	-	1	-	-	1
親との同別居	245	36	12	50	16	11	8	19	42	71	50
親と同居	83	8	6	26	9	5	4	8	9	25	16
夫の親と同居	70	8	6	24	8	5	4	8	4	23	13
妻の親と同居	13	-	-	2	1	-	-	-	5	2	3
両方の親と同居	-	-	-	-	-	-	-	-	-	-	-
親と別居	143	25	5	22	6	5	3	10	28	42	28
最も近い親と敷地内別居	10	-	-	2	1	-	-	2	-	2	6
最も近い親と同居	83	14	3	14	4	3	3	4	21	23	14
いずれの親とも遠居	50	11	2	6	1	2	-	4	7	17	8
その他	17	2	1	2	1	1	1	1	5	3	6
不詳	2	1	-	-	-	-	-	-	-	1	-
妻の従業上の地位	245	36	12	50	16	11	8	19	42	71	50
常勤	38	5	1	5	2	-	-	2	8	12	8
パート	64	13	2	11	2	4	4	5	11	21	12
自営・家族従業	47	6	3	10	3	2	1	4	6	14	11
専業主婦	85	10	5	21	7	5	2	7	16	22	16
その他	4	1	-	-	-	-	-	-	1	1	1
不詳	7	1	1	3	2	-	1	1	-	1	2

表100 有配偶女子年齢、居住地域、末子年齢、親との同別居、妻の従業上の地位、介護サービスの利用別有配偶女子数<複数回答>(つづき)

	合計	介護サービス/夫の母親									
		訪問介護 (ホームヘルパー)	訪問看護	デイサービス・デイケア	ショートステイ	訪問入浴	リハビリテーション	住宅改修費・福祉用具購入費	施設に入所・入院している	利用していない	不詳
妻の年齢別	598	89	26	128	48	24	26	45	129	151	107
～24歳	1	1	-	1	-	-	-	-	-	-	-
25～29歳	2	1	-	1	-	-	1	1	-	-	-
30～34歳	18	1	-	2	1	1	-	1	1	11	4
35～39歳	32	7	-	6	-	3	3	2	4	8	7
40～44歳	55	6	1	6	1	1	2	7	9	17	16
45～49歳	118	19	4	22	11	3	5	9	27	31	22
50～54歳	151	23	3	31	9	2	6	11	39	36	29
55～59歳	120	23	9	38	15	9	7	11	22	23	16
60～64歳	72	6	7	13	8	3	1	1	22	17	8
65～69歳	23	1	2	7	3	2	1	2	4	6	3
70～74歳	4	1	-	1	-	-	-	-	1	-	2
75歳以上	2	-	-	-	-	-	-	-	-	2	-
居住地域区分	598	89	26	128	48	24	26	45	129	151	107
非人口集中地区	238	30	10	56	17	9	9	17	52	64	41
人口集中地区	360	59	16	72	31	15	17	28	77	87	66
10万人未満	78	10	1	19	10	2	5	5	19	16	14
20万人未満	55	11	3	16	5	3	2	5	7	11	14
50万人未満	125	22	10	22	10	7	7	8	23	30	24
100万人未満	34	5	-	5	2	1	-	3	8	10	6
200万人未満	30	6	-	7	4	1	2	4	7	10	2
200万人以上	38	5	2	3	-	1	1	3	13	10	6
末子年齢による区分	598	89	26	128	48	24	26	45	129	151	107
子どもあり	556	84	26	120	45	22	26	42	119	139	102
子どもと非同居	146	20	11	40	19	6	9	11	34	31	21
子どもと同居	408	63	15	79	26	16	17	31	84	108	81
18歳以上の子どもと同居	215	32	10	46	15	10	7	14	53	52	34
18歳未満の子どもをもつ	95	17	3	13	7	2	3	7	16	26	26
12歳未満の子どもをもつ	40	6	1	9	-	1	4	6	5	13	8
6歳未満の子どもをもつ	20	4	-	1	-	-	1	-	5	5	6
3歳未満の子どもをもつ	12	1	-	3	1	1	-	1	-	6	3
1歳未満の子どもをもつ	6	2	-	1	-	1	1	2	-	3	-
子どもなし	40	4	-	8	3	2	-	3	10	12	4
不詳	2	1	-	-	-	-	-	-	-	-	1
親との同別居	598	89	26	128	48	24	26	45	129	151	107
親と同居	199	21	14	61	26	10	14	16	21	56	36
夫の親と同居	172	18	14	56	24	9	14	16	17	51	26
妻の親と同居	27	3	-	5	2	1	-	-	4	5	10
両方の親と同居	-	-	-	-	-	-	-	-	-	-	-
親と別居	336	62	9	60	20	13	11	28	84	86	52
最も近い親と敷地内別居	29	8	2	9	7	2	1	6	2	7	6
最も近い親と同居	197	32	4	35	8	7	8	16	54	53	26
いずれの親とも遠居	110	22	3	16	5	4	2	6	28	26	20
その他	48	6	3	6	2	1	1	1	17	5	16
不詳	15	-	-	1	-	-	-	-	7	4	3
妻の従業上の地位	598	89	26	128	48	24	26	45	129	151	107
常勤	75	12	2	15	8	-	2	4	18	17	14
パート	139	23	2	23	5	4	5	12	31	35	31
自営・家族従業	106	12	5	28	9	5	7	6	23	30	15
専業主婦	255	39	13	58	23	12	10	21	52	62	43
その他	10	2	2	2	1	-	1	1	2	3	1
不詳	13	1	2	2	2	3	1	1	3	4	3

表101 有配偶女子年齢、居住地域、末子年齢、親との同別居、妻の従業上の地位、施設サービスの利用別有配偶女子数

	合計	施設サービス/あなた(妻)の父親						合計	施設サービス/あなた(妻)の母親					
		入所の待機中	新たに入所・入院したい	このまま入所・入院を続けたい	できれば退所・退院したい	入所・入院の予定はない	不詳		入所の待機中	新たに入所・入院したい	このまま入所・入院を続けたい	できれば退所・退院したい	入所・入院の予定はない	不詳
妻の年齢別	358	12	7	38	2	211	88	705	25	24	78	4	381	193
～24歳	1	-	-	-	-	-	1	-	-	-	-	-	-	-
25～29歳	7	-	-	1	-	5	1	6	-	-	1	-	3	2
30～34歳	27	2	-	1	-	16	8	19	-	-	1	-	13	5
35～39歳	37	1	-	5	-	24	7	30	-	2	-	-	18	10
40～44歳	49	-	2	4	-	28	15	51	2	3	7	1	24	14
45～49歳	79	2	2	8	1	50	16	113	3	6	9	1	69	25
50～54歳	94	6	1	9	1	55	22	187	7	4	15	1	114	46
55～59歳	41	1	2	5	-	19	14	130	3	3	13	1	71	39
60～64歳	18	-	-	5	-	9	4	119	8	3	25	-	50	33
65～69歳	3	-	-	-	-	3	-	35	2	3	5	-	15	10
70～74歳	2	-	-	-	-	2	-	12	-	-	2	-	3	7
75歳以上	-	-	-	-	-	-	-	3	-	-	-	-	1	2
居住地域区分	358	12	7	38	2	211	88	705	25	24	78	4	381	193
非人口集中地区	120	6	4	13	1	64	32	264	17	7	26	3	138	73
人口集中地区	238	6	3	25	1	147	56	441	8	17	52	1	243	120
10万人未満	52	3	-	5	1	28	15	101	3	1	14	1	52	30
20万人未満	42	1	1	4	-	22	14	80	1	3	9	-	43	24
50万人未満	77	-	2	12	-	49	14	128	1	5	12	-	66	44
100万人未満	31	2	-	3	-	19	7	49	1	2	5	-	30	11
200万人未満	15	-	-	1	-	11	3	36	-	5	6	-	21	4
200万人以上	21	-	-	-	-	18	3	47	2	1	6	-	31	7
末子年齢による区分	358	12	7	38	2	211	88	705	25	24	78	4	381	193
子どもあり	321	11	7	35	2	183	83	655	24	22	73	4	350	182
子どもと非同居	59	4	2	8	-	28	17	188	7	4	24	-	95	58
子どもと同居	261	7	5	27	2	155	65	464	17	18	49	4	253	123
18歳以上の子どもと同居	106	2	2	12	1	62	27	269	11	8	31	2	144	73
18歳未満の子どもをもつ	66	2	-	7	-	36	21	91	4	5	5	-	57	20
12歳未満の子どもをもつ	39	1	1	5	1	24	7	40	1	1	5	1	21	11
6歳未満の子どもをもつ	22	2	1	3	-	13	3	19	-	1	1	1	8	8
3歳未満の子どもをもつ	13	-	1	-	-	8	4	12	-	1	1	-	6	4
1歳未満の子どもをもつ	7	-	-	-	-	6	1	3	-	-	1	-	2	-
子どもなし	36	1	-	3	-	27	5	49	1	2	5	-	31	10
不詳	1	-	-	-	-	1	-	1	-	-	-	-	-	1
親との同別居	358	12	7	38	2	211	88	705	25	24	78	4	381	193
親と同居	90	2	3	13	-	59	13	179	9	5	10	1	103	51
夫の親と同居	63	1	1	12	-	41	8	99	8	2	8	1	48	32
妻の親と同居	27	1	2	1	-	18	5	80	1	3	2	-	55	19
両方の親と同居	-	-	-	-	-	-	-	-	-	-	-	-	-	-
親と別居	230	7	3	22	1	135	62	437	12	15	51	2	251	106
最も近い親と敷地内別居	17	-	1	-	-	12	4	20	1	1	-	-	16	2
最も近い親と近居	131	3	2	9	1	77	39	274	8	7	34	2	153	70
いずれの親とも遠居	82	4	-	13	-	46	19	143	3	7	17	-	82	34
その他	22	2	1	3	1	8	7	45	2	-	11	1	11	20
不詳	16	1	-	-	-	9	6	44	2	4	6	-	16	16
妻の従業上の地位	358	12	7	38	2	211	88	705	25	24	78	4	381	193
常勤	75	1	5	10	1	37	21	101	4	2	9	1	54	31
パート	87	5	-	10	-	53	19	152	8	6	18	1	90	29
自営・家族従業	37	-	-	4	1	22	10	92	1	3	10	2	42	34
専業主婦	141	6	2	12	-	90	31	333	11	13	36	-	183	90
その他	4	-	-	-	-	4	-	7	-	-	1	-	5	1
不詳	14	-	-	2	-	5	7	20	1	-	4	-	7	8

表101 有配偶女子年齢、居住地域、末子年齢、親との同別居、妻の従業上の地位、施設サービスの利用別有配偶女子数(つづき)

	合 計	施設サービス／夫の父親						合 計	施設サービス／夫の母親					
		入所の待機中	新たに 入所・ 入院 したい	この まま 入所・ 入院 を続け たい	でき れば 退所・ 退院 したい	入所・ 入院 の予定 はない	不 詳		入所の待機中	新たに 入所・ 入院 したい	この まま 入所・ 入院 を続け たい	でき れば 退所・ 退院 したい	入所・ 入院 の予定 はない	不 詳
妻の年齢別	245	10	6	33	2	122	72	598	26	14	100	-	271	187
～24歳	2	-	-	-	-	2	-	1	-	-	-	-	1	-
25～29歳	8	-	-	-	-	6	2	2	-	-	-	-	1	1
30～34歳	17	-	-	2	-	8	7	18	-	1	1	-	9	7
35～39歳	31	1	-	3	-	18	9	32	-	1	2	-	18	11
40～44歳	34	2	1	4	-	14	13	55	2	1	6	-	22	24
45～49歳	49	1	-	11	1	20	16	118	8	2	19	-	52	37
50～54歳	59	5	3	6	1	32	12	151	7	1	31	-	69	43
55～59歳	30	-	1	5	-	16	8	120	4	5	18	-	52	41
60～64歳	12	1	1	2	-	5	3	72	3	3	19	-	33	14
65～69歳	3	-	-	-	-	1	2	23	2	-	3	-	13	5
70～74歳	-	-	-	-	-	-	-	4	-	-	1	-	-	3
75歳以上	-	-	-	-	-	-	-	2	-	-	-	-	1	1
居住地域区分	245	10	6	33	2	122	72	598	26	14	100	-	271	187
非人口集中地区	100	2	3	15	1	42	37	238	9	5	44	-	107	73
人口集中地区	145	8	3	18	1	80	35	360	17	9	56	-	164	114
10万人未満	34	2	1	2	1	16	12	78	3	2	14	-	30	29
20万人未満	24	2	2	4	-	10	6	55	5	2	3	-	23	22
50万人未満	50	2	-	7	-	31	10	125	3	2	18	-	63	39
100万人未満	17	1	-	2	-	11	3	34	1	1	7	-	14	11
200万人未満	7	-	-	1	-	4	2	30	2	-	5	-	17	6
200万人以上	13	1	-	2	-	8	2	38	3	2	9	-	17	7
末子年齢による区分	245	10	6	33	2	122	72	598	26	14	100	-	271	187
子どもあり	222	10	5	26	2	109	70	556	26	11	92	-	253	174
子どもと非同居	33	1	2	3	-	17	10	146	11	3	28	-	64	40
子どもと同居	189	9	3	23	2	92	60	408	15	8	63	-	189	133
18歳以上の子どもと同居	77	5	2	13	1	37	19	215	7	4	42	-	99	63
18歳未満の子どもをもつ	38	1	-	5	1	16	15	95	5	1	9	-	43	37
12歳未満の子どもをもつ	37	2	1	4	-	19	11	40	3	-	5	-	22	10
6歳未満の子どもをもつ	20	1	-	1	-	11	7	20	-	-	4	-	7	9
3歳未満の子どもをもつ	11	-	-	-	-	6	5	12	-	-	-	-	6	6
1歳未満の子どもをもつ	6	-	-	-	-	3	3	6	-	1	-	-	4	1
子どもなし	21	-	1	7	-	12	1	40	-	3	8	-	17	12
不詳	2	-	-	-	-	1	1	2	-	-	-	-	1	1
親との同別居	245	10	6	33	2	122	72	598	26	14	100	-	271	187
親と同居	83	3	2	11	-	42	25	199	15	6	15	-	105	58
夫の親と同居	70	2	2	6	-	40	20	172	12	6	12	-	96	46
妻の親と同居	13	1	-	5	-	2	5	27	3	-	3	-	9	12
両方の親と同居	-	-	-	-	-	-	-	-	-	-	-	-	-	-
親と別居	143	7	2	19	2	73	40	336	10	8	66	-	153	99
最も近い親と敷地内別居	10	1	-	-	-	3	6	29	2	-	2	-	14	11
最も近い親と近居	83	4	1	14	2	43	19	197	5	7	43	-	92	50
いずれの親とも遠居	50	2	1	5	-	27	15	110	3	1	21	-	47	38
その他	17	-	2	3	-	5	7	48	1	-	14	-	12	21
不詳	2	-	-	-	-	2	-	15	-	-	5	-	1	9
妻の従業上の地位	245	10	6	33	2	122	72	598	26	14	100	-	271	187
常勤	38	-	1	6	1	15	15	75	4	3	16	-	25	27
パート	64	2	1	9	1	36	15	139	4	2	25	-	65	43
自営・家族従業	47	4	1	5	-	20	17	106	7	2	18	-	50	29
専業主婦	85	4	3	12	-	45	21	255	10	7	38	-	118	82
その他	4	-	-	1	-	2	1	10	1	-	-	-	7	2
不詳	7	-	-	-	-	4	3	13	-	-	3	-	6	4

表102 有配偶女子年齢、居住地域、末子年齢、親との同別居、妻の従業上の地位、親との連絡手段別有配偶女子数<複数回答>

	合 計	連絡手段/あなた(妻)の父親					不 詳	連絡手段/あなた(妻)の母親					不 詳
		ル 電 子 メ ー ル ・ 携 帯 電 話 メ ー	確 認 シ ス テ ム 等 に よ る 安 否 の	電 気 ポ ツ ト 等 に よ る 安 否 の	携 帯 電 話 等 に よ る 現 在 位 置	親 の 近 所 に 安 否 の 確 認 を 依		ル 電 子 メ ー ル ・ 携 帯 電 話 メ ー	確 認 シ ス テ ム 等 に よ る 安 否 の	電 気 ポ ツ ト 等 に よ る 安 否 の	携 帯 電 話 等 に よ る 現 在 位 置	親 の 近 所 に 安 否 の 確 認 を 依	
妻の年齢別	3,171	600	4	252	230	2,157	4,672	793	8	319	392	3,274	
～24歳	86	44	-	14	3	30	91	52	-	16	3	25	
25～29歳	348	123	1	50	15	174	376	142	-	48	17	187	
30～34歳	646	156	-	60	21	424	728	174	-	61	30	485	
35～39歳	637	109	1	42	43	452	738	132	2	51	62	509	
40～44歳	511	81	1	34	53	358	678	99	2	37	75	483	
45～49歳	405	42	1	24	37	305	642	66	2	36	71	478	
50～54歳	342	30	-	25	36	257	722	63	2	42	69	557	
55～59歳	126	11	-	2	15	99	381	40	-	18	34	295	
60～64歳	45	3	-	1	5	36	209	19	-	9	20	165	
65～69歳	15	1	-	-	-	14	74	4	-	1	8	62	
70～74歳	6	-	-	-	2	4	25	1	-	-	3	21	
75歳以上	4	-	-	-	-	4	8	1	-	-	-	7	
居住地域区分	3,171	600	4	252	230	2,157	4,672	793	8	319	392	3,274	
非人口集中地区	1,143	162	3	105	99	799	1,730	226	4	130	146	1,252	
人口集中地区	2,028	438	1	147	131	1,358	2,942	567	4	189	246	2,022	
10万人未満	462	80	-	49	20	323	681	110	-	57	44	482	
20万人未満	324	89	-	17	18	207	473	105	-	24	39	322	
50万人未満	644	135	-	41	47	435	934	188	1	58	79	638	
100万人未満	281	76	1	21	20	175	367	86	-	24	34	238	
200万人未満	128	21	-	6	13	90	188	26	-	10	19	135	
200万人以上	189	37	-	13	13	128	299	52	3	16	31	207	
末子年齢による区分	3,171	600	4	252	230	2,157	4,672	793	8	319	392	3,274	
子どもあり	2,705	462	4	207	203	1,883	4,111	636	7	269	349	2,939	
子どもと非同居	210	14	-	11	21	164	564	52	1	27	46	564	
子どもと同居	2,487	447	4	195	182	1,713	3,534	582	6	242	302	3,534	
18歳以上の子どもと同居	408	47	-	23	44	299	911	94	-	46	89	695	
18歳未満の子どもをもつ	420	49	1	18	39	321	634	72	3	28	72	472	
12歳未満の子どもをもつ	563	84	1	40	41	406	693	100	1	46	55	503	
6歳未満の子どもをもつ	404	96	-	35	21	261	459	100	1	42	33	297	
3歳未満の子どもをもつ	406	97	2	40	20	258	459	119	1	33	26	291	
1歳未満の子どもをもつ	245	70	-	37	14	135	280	92	-	43	16	147	
子どもなし	451	135	-	44	26	264	536	152	1	48	42	318	
不詳	15	3	-	1	1	10	25	5	-	2	1	17	
親との同別居	3,171	600	4	252	230	2,157	4,672	793	8	319	392	3,274	
親と同居	750	98	-	64	61	545	1,140	135	-	81	73	867	
夫の親と同居	548	84	-	53	50	375	774	112	-	65	60	549	
妻の親と同居	201	14	-	11	11	169	364	23	-	16	12	317	
両方の親と同居	1	-	-	-	-	1	2	-	-	-	1	1	
親と別居	2,146	479	3	165	151	1,399	3,066	615	7	206	274	2,050	
最も近い親と敷地内別居	136	18	-	13	12	98	175	22	-	16	14	129	
最も近い親と同居	1,387	329	3	118	82	890	1,953	428	4	140	143	1,291	
いずれの親とも遠居	623	132	-	34	57	411	938	165	3	50	117	630	
その他	163	16	-	16	8	125	288	29	-	23	23	220	
不詳	112	7	1	7	10	88	178	14	1	9	22	137	
妻の従業上の地位	3,171	600	4	252	230	2,157	4,672	793	8	319	392	3,274	
常勤	632	128	-	51	44	425	875	161	1	64	68	603	
パート	793	140	1	58	66	542	1,144	184	2	72	112	793	
自営・家族従業	290	37	-	25	28	207	508	55	-	37	40	386	
専業主婦	1,319	280	3	111	84	874	1,939	369	5	138	160	1,328	
その他	63	11	-	6	4	44	89	13	-	6	6	66	
不詳	74	4	-	1	4	65	117	11	-	2	6	98	

表102 有配偶女子年齢、居住地域、末子年齢、親との同別居、妻の従業上の地位、親との連絡手段別有配偶女子数<複数回答>(つづき)

	連絡手段/夫の父親						連絡手段/夫の母親					
	合 計	電 子 メ ー ル ・ 携 帯 電 話 メ ー	電 気 ポ ツ ト シ ス テ ム 等 に よ る 安 否 の	携 帯 電 話 シ ス テ ム 等 に よ る 現 在 位 置	親 の 近 所 に 安 否 の 確 認 を 依	不 詳	合 計	電 子 メ ー ル ・ 携 帯 電 話 メ ー	電 気 ポ ツ ト シ ス テ ム 等 に よ る 安 否 の	携 帯 電 話 シ ス テ ム 等 に よ る 現 在 位 置	親 の 近 所 に 安 否 の 確 認 を 依	不 詳
妻の年齢別	2,749	375	4	186	156	2,067	4,202	491	6	245	267	3,256
～24歳	81	29	-	16	2	38	85	27	-	16	3	42
25～29歳	337	74	1	39	11	219	369	92	1	41	15	233
30～34歳	607	112	-	41	29	437	716	124	-	48	38	523
35～39歳	584	68	1	32	25	463	721	79	2	36	36	574
40～44歳	419	48	1	21	31	323	629	69	-	25	44	495
45～49歳	335	23	-	18	26	272	584	45	-	28	52	469
50～54歳	258	11	1	16	19	213	610	32	1	26	43	512
55～59歳	85	8	-	2	10	65	286	16	2	13	21	237
60～64歳	27	1	-	1	2	23	140	7	-	9	10	116
65～69歳	10	1	-	-	1	8	45	-	-	3	5	38
70～74歳	2	-	-	-	-	2	10	-	-	-	-	10
75歳以上	4	-	-	-	-	4	7	-	-	-	-	7
居住地域区分	2,749	375	4	186	156	2,067	4,202	491	6	245	267	3,256
非人口集中地区	1,005	102	-	73	55	781	1,606	129	2	105	95	1,290
人口集中地区	1,744	273	4	113	101	1,286	2,596	362	4	140	172	1,966
10万人未満	395	54	-	34	19	293	610	74	-	42	28	473
20万人未満	294	57	1	15	17	211	408	60	2	14	23	316
50万人未満	557	84	2	32	27	419	825	119	1	41	61	619
100万人未満	248	46	-	16	21	174	343	61	-	23	29	241
200万人未満	96	13	-	5	11	68	158	20	-	9	17	114
200万人以上	154	19	1	11	6	121	252	28	1	11	14	203
末子年齢による区分	2,749	375	4	186	156	2,067	4,202	491	6	245	267	3,256
子どもあり	2,322	269	2	147	132	1,797	3,665	369	5	205	238	2,894
子どもと非同居	145	10	1	9	17	108	406	21	2	17	36	333
子どもと同居	2,171	258	1	138	115	1,684	3,243	347	3	187	201	2,548
18歳以上の子どもと同居	303	17	-	12	17	257	745	44	-	36	56	616
18歳未満の子どもをもつ	328	34	-	13	22	263	582	52	1	16	44	475
12歳未満の子どもをもつ	504	45	-	24	30	409	654	65	-	33	32	529
6歳未満の子どもをもつ	380	43	1	23	16	301	457	49	1	26	28	357
3歳未満の子どもをもつ	398	70	-	32	21	282	457	76	1	35	27	328
1歳未満の子どもをもつ	235	48	-	32	7	153	273	59	-	36	10	178
子どもなし	407	102	2	37	23	256	511	117	1	38	28	343
不詳	20	4	-	2	1	14	26	5	-	2	1	19
親との同別居	2,749	375	4	186	156	2,067	4,202	491	6	245	267	3,256
親と同居	714	40	-	33	20	623	1,219	56	-	55	41	1,074
夫の親と同居	553	26	-	20	9	500	988	35	-	39	23	896
妻の親と同居	160	14	-	13	10	123	230	21	-	16	18	177
両方の親と同居	1	-	-	-	1	-	1	-	-	-	-	1
親と別居	1,867	318	4	141	127	1,313	2,654	412	6	171	133	1,903
最も近い親と敷地内別居	129	9	-	13	7	102	185	18	-	12	9	148
最も近い親と近居	1,221	222	2	101	73	847	1,709	280	4	125	124	1,212
いずれの親とも遠居	517	87	2	27	47	364	760	114	2	34	80	543
その他	146	14	-	11	7	115	259	19	-	17	11	217
不詳	22	3	-	1	2	16	70	4	-	2	2	62
妻の従業上の地位	2,749	375	4	186	156	2,067	4,202	491	6	245	267	3,256
常勤	533	79	-	39	26	397	787	106	-	49	50	595
パート	681	88	3	40	45	512	1,057	125	2	54	78	810
自営・家族従業	270	24	-	22	21	206	471	27	-	33	30	386
専業主婦	1,158	172	1	83	56	867	1,712	217	4	102	101	1,320
その他	60	9	-	1	5	45	83	10	-	4	5	65
不詳	47	3	-	1	3	40	92	6	-	3	3	80

表103 有配偶女子年齢、居住地域、末子年齢、親との同別居、妻の従業上の地位、
育児や出産の経験のなかで感じる不安・苦勞別有配偶女子数

	合 計	不安・苦勞(1位)／出産・育児												不 詳
		体 的 的 に 自 信 が な い	経 済 的 負 担 が 大 き い	精 神 的 負 担 が 大 き い	家 の つ く り が 不 便 で あ る	手 伝 っ て く れ る 人 が い な い	悩 み 事 を 相 談 で き る 人 が い な い	自 分 の こ と を す る 時 間 が な い	自 分 の こ と を す る 時 間 が な い	自 分 の こ と を す る 時 間 が な い	自 分 の こ と を す る 時 間 が な い	自 分 の こ と を す る 時 間 が な い	自 分 の こ と を す る 時 間 が な い	
妻の年齢別	6,991	366	1,024	541	93	382	50	571	61	38	115	941	-	2,809
～24歳	66	-	21	9	4	1	2	12	-	-	-	8	-	9
25～29歳	259	11	88	24	3	5	1	44	2	1	9	41	-	30
30～34歳	626	37	174	59	13	35	-	101	10	5	14	88	-	90
35～39歳	721	66	192	67	9	48	5	97	8	7	12	89	-	121
40～44歳	737	65	137	72	11	49	6	75	11	5	10	119	-	177
45～49歳	755	37	110	77	5	53	8	70	8	1	11	140	-	235
50～54歳	1,070	40	108	103	12	53	13	73	5	6	15	165	-	477
55～59歳	824	34	70	45	18	54	8	37	6	5	18	108	-	421
60～64歳	672	28	54	34	7	33	3	36	1	4	8	74	-	390
65～69歳	535	31	43	25	7	16	3	13	5	2	10	42	-	338
70～74歳	434	8	14	15	2	21	1	9	4	1	6	35	-	318
75歳以上	292	9	13	11	2	14	-	-	4	1	2	32	-	203
居住地域区分	6,991	366	1,024	541	93	382	50	571	61	38	115	941	-	2,809
非人口集中地区	2,918	132	416	206	46	122	20	221	29	16	44	363	-	1,303
人口集中地区	4,073	234	608	335	47	260	30	350	32	22	71	578	-	1,506
10万人未満	1,025	56	137	88	13	53	10	88	7	9	14	162	-	388
20万人未満	604	35	97	44	9	47	3	57	5	1	13	77	-	216
50万人未満	1,300	76	196	109	11	82	12	122	10	9	26	176	-	471
100万人未満	481	25	81	36	9	34	2	35	2	2	8	79	-	168
200万人未満	268	21	39	27	3	15	-	22	2	-	4	30	-	105
200万人以上	395	21	58	31	2	29	3	26	6	1	6	54	-	158
末子年齢による区分	6,991	366	1,024	541	93	382	50	571	61	38	115	941	-	2,809
子どもあり	6,991	366	1,024	541	93	382	50	571	61	38	115	941	-	2,809
子どもと非同居	1,694	61	122	94	16	76	14	74	4	7	25	206	-	995
子どもと同居	5,251	302	900	447	76	306	36	497	57	31	90	735	-	1,774
18歳以上の子どもと同居	1,841	82	176	142	29	100	16	93	15	11	32	242	-	903
18歳未満の子どもをもつ	797	43	116	85	6	62	8	78	12	5	13	153	-	216
12歳未満の子どもをもつ	804	70	202	74	7	49	7	86	8	6	10	108	-	177
6歳未満の子どもをもつ	509	39	143	53	8	31	1	67	7	4	10	75	-	71
3歳未満の子どもをもつ	498	37	153	42	9	27	3	99	6	2	11	49	-	60
1歳未満の子どもをもつ	298	14	76	29	13	12	-	52	3	1	7	58	-	33
子どもなし	-	-	-	-	-	-	-	-	-	-	-	-	-	-
親との同別居	5,502	304	909	457	80	286	42	518	52	28	93	773	-	1,960
親と同居	1,375	77	231	117	35	37	12	144	12	3	22	232	-	453
夫の親と同居	1,005	55	175	92	30	24	9	109	8	2	17	178	-	306
妻の親と同居	368	21	56	25	5	13	3	35	4	1	5	54	-	146
両方の親と同居	2	1	-	-	-	-	-	-	-	-	-	-	-	1
親と別居	3,082	192	607	291	34	219	29	342	34	21	57	473	-	783
最も近い親と敷地内別居	198	9	43	14	6	9	1	20	1	3	4	34	-	54
最も近い親と近居	1,903	133	412	190	19	87	17	231	25	10	34	294	-	451
いずれの親とも遠居	981	50	152	87	9	123	11	91	8	8	19	145	-	278
その他	340	19	42	23	4	9	-	22	3	2	5	40	-	171
不詳	705	16	29	26	7	21	1	10	3	2	9	28	-	553
妻の従業上の地位	6,991	366	1,024	541	93	382	50	571	61	38	115	941	-	2,809
常勤	930	40	153	90	14	43	4	106	12	1	24	141	-	302
パート	1,460	69	294	111	15	84	15	104	12	12	21	209	-	514
自営・家族従業	953	41	85	68	16	51	11	62	6	6	10	127	-	470
専業主婦	3,285	203	461	249	48	190	18	287	30	19	55	434	-	1,291
その他	97	4	14	9	-	6	2	4	1	-	3	13	-	41
不詳	266	9	17	14	-	8	-	8	-	-	2	17	-	191

表103 有配偶女子年齢、居住地域、末子年齢、親との同別居、妻の従業上の地位、
育児や出産の経験のなかで感じる不安・苦勞別有配偶女子数(つづき)

	合 計	不安・苦勞(2位)/出産・育児											不 詳	
		体 力的 に 自 信 が な い	経 濟 的 負 担 が 大 き い	精 神 的 負 担 が 大 き い	家 の つ く り が 不 便 で あ る	手 伝 っ て く れ る 人 が い な い	悩 み 事 を 相 談 で き る 人 が い な い	自 分 の こ と を す る 時 間 が な い	自 分 の こ と を す る 時 間 が な い	自 分 の こ と を す る 時 間 が な い	自 分 の こ と を す る 時 間 が な い	自 分 の こ と を す る 時 間 が な い		自 分 の こ と を す る 時 間 が な い
妻の年齢別	6,991	203	357	440	104	278	112	661	173	66	85	-	1,703	2,809
～24歳	66	3	4	6	2	2	-	12	2	2	6	-	18	9
25～29歳	259	13	23	27	11	7	-	46	8	5	4	-	85	30
30～34歳	626	37	54	60	17	34	2	89	32	7	11	-	193	90
35～39歳	721	48	69	78	14	46	5	104	21	5	15	-	195	121
40～44歳	737	32	61	57	10	34	16	88	21	6	7	-	228	177
45～49歳	755	24	42	59	12	21	24	73	29	8	9	-	219	235
50～54歳	1,070	20	39	49	15	49	20	95	22	13	17	-	254	477
55～59歳	824	4	22	40	12	32	18	69	8	7	4	-	187	421
60～64歳	672	7	14	28	5	23	9	31	14	8	6	-	137	390
65～69歳	535	7	14	20	3	15	6	33	8	1	3	-	87	338
70～74歳	434	5	9	4	1	11	8	11	4	2	1	-	60	318
75歳以上	292	3	6	12	2	4	4	10	4	2	2	-	40	203
居住地域区分	6,991	203	357	440	104	278	112	661	173	66	85	-	1,703	2,809
非人口集中地区	2,918	67	142	182	51	95	55	242	71	24	32	-	654	1,303
人口集中地区	4,073	136	215	258	53	183	57	419	102	42	53	-	1,049	1,506
10万人未満	1,025	32	45	55	13	43	14	89	29	6	22	-	289	388
20万人未満	604	30	28	39	3	31	9	66	12	8	7	-	155	216
50万人未満	1,300	39	73	83	22	64	22	136	33	17	12	-	328	471
100万人未満	481	17	24	32	4	19	6	59	12	3	5	-	132	168
200万人未満	268	4	21	16	4	12	4	27	6	4	3	-	62	105
200万人以上	395	14	24	33	7	14	2	42	10	4	4	-	83	158
末子年齢による区分	6,991	203	357	440	104	278	112	661	173	66	85	-	1,703	2,809
子どもあり	6,991	203	357	440	104	278	112	661	173	66	85	-	1,703	2,809
子どもと非同居	1,694	14	32	68	15	57	28	98	22	10	13	-	342	995
子どもと同居	5,251	189	325	372	88	219	84	562	151	56	72	-	1,359	1,774
18歳以上の子どもと同居	1,841	30	70	92	16	67	39	150	35	19	18	-	402	903
18歳未満の子どもをもつ	797	21	61	57	15	28	17	80	22	8	10	-	262	216
12歳未満の子どもをもつ	804	48	70	77	15	43	16	91	27	9	10	-	221	177
6歳未満の子どもをもつ	509	39	50	51	13	25	2	71	19	6	11	-	151	71
3歳未満の子どもをもつ	498	35	33	45	14	36	1	96	26	4	12	-	136	60
1歳未満の子どもをもつ	298	11	26	31	8	10	-	51	10	4	9	-	105	33
子どもなし	-	-	-	-	-	-	-	-	-	-	-	-	-	-
親との同別居	5,502	183	309	378	91	220	83	571	146	52	78	-	1,431	1,960
親と同居	1,375	44	82	101	44	32	21	128	40	7	15	-	408	453
夫の親と同居	1,005	33	62	69	39	24	18	93	32	4	11	-	314	306
妻の親と同居	368	11	20	32	5	8	3	34	8	3	4	-	94	146
両方の親と同居	2	-	-	-	-	-	-	1	-	-	-	-	-	1
親と別居	3,082	128	197	248	39	165	52	391	96	39	51	-	893	783
最も近い親と敷地内別居	198	5	11	19	3	5	5	27	6	1	3	-	59	54
最も近い親と近居	1,903	89	122	156	27	78	26	262	64	23	32	-	573	451
いずれの親とも遠居	981	34	64	73	9	82	21	102	26	15	16	-	261	278
その他	340	8	16	12	4	15	4	24	5	2	6	-	73	171
不詳	705	3	14	17	4	8	6	28	5	4	6	-	57	553
妻の従業上の地位	6,991	203	357	440	104	278	112	661	173	66	85	-	1,703	2,809
常勤	930	31	66	62	11	35	10	106	31	9	16	-	251	302
パート	1,460	50	84	107	27	56	35	144	34	16	17	-	376	514
自営・家族従業	953	15	45	43	17	30	13	67	25	8	5	-	215	470
専業主婦	3,285	104	154	215	45	148	47	321	79	33	42	-	806	1,291
その他	97	2	3	8	2	4	3	10	1	-	1	-	22	41
不詳	266	1	5	5	2	5	4	13	3	-	4	-	33	191

表104 有配偶女子年齢、居住地域、末子年齢、親との同別居、妻の従業上の地位、介護の経験のなかで感じる不安・苦勞別有配偶女子数

	合計	不安・苦勞(1位)／介護												
		体力的に自信がない	経済的負担が大きい	精神的負担が大きい	家のつくりが不便である	手伝ってくれる人がいない	悩み事を相談できる人がいない	自分のことをする時間が少ない	他の家族の世話が十分でない	どの様な支援制度があるのか分からない	その他	特に不安や苦勞はない	該当なし	不詳
妻の年齢別	7,771	484	456	699	122	120	16	84	112	180	57	298	-	5,143
～24歳	98	1	7	3	-	1	-	1	-	3	-	8	-	74
25～29歳	398	6	18	13	1	2	-	3	4	9	4	12	-	326
30～34歳	781	17	57	59	1	6	1	5	5	27	4	26	-	573
35～39歳	825	31	66	74	9	9	-	6	18	29	6	20	-	557
40～44歳	806	44	65	75	19	12	1	3	24	37	5	22	-	499
45～49歳	804	54	58	90	28	24	6	9	21	21	7	34	-	452
50～54歳	1,137	117	63	137	22	20	3	20	14	22	6	63	-	650
55～59歳	860	75	44	104	16	13	1	17	11	13	7	37	-	522
60～64歳	717	61	33	70	14	12	2	11	7	9	9	30	-	459
65～69歳	570	41	23	41	6	9	-	7	6	3	2	19	-	413
70～74歳	458	25	13	19	4	9	-	1	2	4	4	17	-	360
75歳以上	317	12	9	14	2	3	2	1	-	3	3	10	-	258
居住地域区分	7,771	484	456	699	122	120	16	84	112	180	57	298	-	5,143
非人口集中地区	3,131	191	189	298	56	54	6	34	39	70	23	128	-	2,043
人口集中地区	4,640	293	267	401	66	66	10	50	73	110	34	170	-	3,100
10万人未満	1,120	75	61	98	15	14	4	13	14	27	4	47	-	748
20万人未満	721	37	41	50	6	11	-	4	14	20	5	33	-	500
50万人未満	1,474	96	85	139	26	19	2	20	21	31	9	49	-	977
100万人未満	563	23	35	44	6	7	3	2	7	19	6	21	-	390
200万人未満	308	26	20	29	9	5	1	5	7	8	4	8	-	186
200万人以上	454	36	25	41	4	10	-	6	10	5	6	12	-	299
末子年齢による区分	7,771	484	456	699	122	120	16	84	112	180	57	298	-	5,143
子どもあり	6,991	462	445	681	117	112	14	81	110	174	56	292	-	4,447
子どもと非同居	1,694	132	69	159	21	30	3	28	15	21	18	63	-	1,135
子どもと同居	5,251	327	375	520	96	82	11	53	95	153	38	229	-	3,272
18歳以上の子どもと同居	1,841	159	111	207	50	38	4	27	24	26	13	101	-	1,081
18歳未満の子どもをもつ	797	45	61	97	18	15	4	9	22	33	7	25	-	461
12歳未満の子どもをもつ	804	44	86	76	12	12	-	6	26	30	6	27	-	479
6歳未満の子どもをもつ	509	23	43	47	5	5	1	7	10	25	2	21	-	320
3歳未満の子どもをもつ	498	12	34	39	3	3	1	1	8	22	4	17	-	354
1歳未満の子どもをもつ	298	9	18	17	2	3	-	2	1	9	4	17	-	216
子どもなし	714	21	11	18	5	7	2	3	2	6	1	5	-	633
不詳	66	1	-	-	-	1	-	-	-	-	-	1	-	63
親との同別居	6,201	411	383	577	100	83	12	68	97	163	48	242	-	4,017
親と同居	1,465	130	90	200	41	23	7	20	21	44	13	62	-	814
夫の親と同居	1,067	100	67	154	32	11	6	17	14	30	12	49	-	575
妻の親と同居	396	29	23	46	9	12	1	3	7	14	1	13	-	238
両方の親と同居	2	1	-	-	-	-	-	-	-	-	-	-	-	1
親と別居	3,573	227	250	325	48	50	4	38	61	105	28	151	-	2,286
最も近い親と敷地内別居	212	18	8	31	5	4	-	-	1	6	1	14	-	124
最も近い親と近居	2,217	137	173	196	28	34	4	24	41	61	16	88	-	1,415
いずれの親とも遠居	1,144	72	69	98	15	12	-	14	19	38	11	49	-	747
その他	375	26	21	24	6	6	-	6	6	7	2	16	-	255
不詳	788	28	22	28	5	4	1	4	9	7	5	13	-	662
妻の従業上の地位	7,771	484	456	699	122	120	16	84	112	180	57	298	-	5,143
常勤	1,129	61	67	98	15	17	-	10	18	27	6	45	-	765
パート	1,610	81	125	169	29	23	4	16	28	48	11	50	-	1,026
自営・家族従業	1,021	68	49	102	23	16	3	16	12	20	11	53	-	648
専業主婦	3,600	258	195	310	45	56	8	39	52	82	24	137	-	2,394
その他	126	6	11	11	4	5	-	1	1	1	1	5	-	80
不詳	285	10	9	9	6	3	1	2	1	2	4	8	-	230

表104 有配偶女子年齢、居住地域、末子年齢、親との同別居、妻の従業上の地位、介護の経験のなかで感じる不安・苦勞別有配偶女子数(つづき)

	合計	不安・苦勞(2位)/介護													
		体力的に自信がない	経済的負担が大きい	精神的負担が大きい	家のつくりが不便である	手伝ってくれる人がいない	悩み事を相談できる人がいない	自分のことをする時間が少ない	他の家族の世話が十分にでない	どのようないかな支援制度がある	その他	特に不安や苦勞はない	該当なし	不詳	
妻の年齢別	7,771	254	276	458	155	169	52	185	174	216	53	-	636	5,143	
~24歳	98	3	2	2	1	1	-	1	2	3	-	-	10	74	
25~29歳	398	8	8	8	1	3	1	4	5	10	-	-	24	326	
30~34歳	781	22	28	32	6	10	-	8	14	24	2	-	62	573	
35~39歳	825	25	49	44	8	16	3	13	25	28	3	-	54	557	
40~44歳	806	31	35	56	18	18	10	21	25	29	6	-	58	499	
45~49歳	804	42	41	63	24	23	7	24	17	23	10	-	78	452	
50~54歳	1,137	46	43	83	40	28	14	38	31	44	7	-	113	650	
55~59歳	860	30	23	67	21	30	9	28	17	16	11	-	86	522	
60~64歳	717	25	28	37	18	20	3	22	18	16	6	-	65	459	
65~69歳	570	14	11	34	11	8	2	12	11	13	4	-	37	413	
70~74歳	458	5	5	20	5	8	1	6	7	8	1	-	32	360	
75歳以上	317	3	3	12	2	5	2	8	2	2	3	-	17	258	
居住地域区分	7,771	254	276	458	155	169	52	185	174	216	53	-	636	5,143	
非人口集中地区	3,131	82	122	202	80	75	29	76	59	81	25	-	257	2,043	
人口集中地区	4,640	172	154	256	75	94	23	109	115	135	28	-	379	3,100	
10万人未満	1,120	51	32	56	16	26	8	25	24	25	6	-	103	748	
20万人未満	721	21	18	43	13	12	2	11	18	15	3	-	65	500	
50万人未満	1,474	55	53	83	29	31	4	39	36	52	11	-	104	977	
100万人未満	563	21	15	27	3	10	4	16	14	19	3	-	41	390	
200万人未満	308	12	16	16	7	6	3	12	10	7	3	-	30	186	
200万人以上	454	12	20	31	7	9	2	6	13	17	2	-	36	299	
末子年齢による区分	7,771	254	276	458	155	169	52	185	174	216	53	-	636	5,143	
子どもあり	6,991	250	265	437	148	161	51	178	170	213	49	-	622	4,447	
子ども非同居	1,694	49	51	100	41	49	14	42	30	31	16	-	136	1,135	
子ども同居	5,251	201	214	336	106	111	37	136	140	180	33	-	485	3,272	
18歳以上の子ども同居	1,841	83	61	128	49	43	16	63	42	63	18	-	194	1,081	
18歳未満の子どもをもつ	797	36	43	62	17	19	9	24	24	21	4	-	77	461	
12歳未満の子どもをもつ	804	29	44	58	18	21	6	15	26	33	5	-	70	479	
6歳未満の子どもをもつ	509	22	28	26	7	13	2	8	15	28	-	-	40	320	
3歳未満の子どもをもつ	498	18	24	18	3	3	3	6	13	13	4	-	39	354	
1歳未満の子どもをもつ	298	4	6	12	2	5	-	5	6	11	-	-	31	216	
子どもなし	714	4	10	21	7	8	1	6	4	3	4	-	13	633	
不詳	66	-	1	-	-	-	-	1	-	-	-	-	1	63	
親との同別居	6,201	222	247	378	133	128	40	147	140	176	42	-	531	4,017	
親と同居	1,465	62	67	110	50	36	14	50	39	47	13	-	163	814	
夫の親と同居	1,067	48	51	88	38	28	8	37	25	33	12	-	124	575	
妻の親と同居	396	14	16	21	12	8	6	13	14	14	1	-	39	238	
両方の親と同居	2	-	-	1	-	-	-	-	-	-	-	-	-	1	
親と別居	3,573	141	158	213	69	72	21	86	87	113	26	-	301	2,286	
最も近い親と敷地内別居	212	6	14	12	7	10	1	2	5	6	3	-	22	124	
最も近い親と近居	2,217	91	95	139	43	42	8	60	56	73	13	-	182	1,415	
いずれの親とも遠居	1,144	44	49	62	19	20	12	24	26	34	10	-	97	747	
その他	375	11	10	21	8	12	-	7	7	11	-	-	33	255	
不詳	788	8	12	34	6	8	5	4	7	5	3	-	34	662	
妻の従業上の地位	7,771	254	276	458	155	169	52	185	174	216	53	-	636	5,143	
常勤	1,129	26	40	65	27	17	4	38	21	26	11	-	89	765	
パート	1,610	62	79	98	36	34	13	34	39	46	11	-	132	1,026	
自営・家族従業	1,021	30	37	54	29	21	8	31	23	30	9	-	101	648	
専業主婦	3,600	125	108	226	62	90	24	77	83	104	19	-	288	2,394	
その他	126	4	7	8	1	3	2	4	3	5	1	-	8	80	
不詳	285	7	5	7	-	4	1	1	5	5	2	-	18	230	

表105 有配偶女子年齢、居住地域、末子年齢、親との同別居、妻の従業上の地位、
住居形態別有配偶女子数

	合 計	現在の住居									
		あなた（妻）の親の持ち家	夫の親の持ち家	あなた（妻）の親の土地に建てたあなた夫婦の持ち家	あなた夫婦の土地に建てたあなた夫婦の持ち家	親の援助で取得したあなた夫婦の持ち家	親の援助なしで取得したあなた夫婦の持ち家	親の援助がある賃貸住宅	親の援助のない賃貸住宅	その他	不詳
妻の年齢別	7,771	349	1,021	247	805	684	2,329	40	1,196	553	547
～24歳	98	2	11	1	3	5	6	54	13	3	
25～29歳	398	22	61	1	17	23	11	194	30	10	
30～34歳	781	50	86	10	48	89	124	11	274	61	28
35～39歳	825	56	119	18	56	104	175	6	204	61	26
40～44歳	806	51	116	22	85	108	224	117	48	35	
45～49歳	804	36	140	45	98	87	211	2	83	67	35
50～54歳	1,137	43	167	43	117	98	433	2	84	80	70
55～59歳	860	28	84	36	104	66	353	85	50	54	
60～64歳	717	19	77	29	92	44	313	1	40	42	60
65～69歳	570	17	73	13	76	29	204	1	35	38	84
70～74歳	458	11	51	19	59	19	172	20	33	74	
75歳以上	317	14	36	11	52	8	92	6	30	68	
居住地域区分	7,771	349	1,021	247	805	684	2,329	40	1,196	553	547
非人口集中地区	3,131	183	664	131	521	211	781	16	176	176	272
人口集中地区	4,640	166	357	116	284	473	1,548	24	1,020	377	275
10万人未満	1,120	55	145	31	75	101	381	6	169	85	72
20万人未満	721	25	54	19	47	74	254	5	159	49	35
50万人未満	1,474	47	93	31	89	164	475	6	342	129	98
100万人未満	563	17	21	17	29	47	169	3	176	46	38
200万人未満	308	13	18	4	14	21	100	2	91	33	12
200万人以上	454	9	26	14	30	66	169	2	83	35	20
末子年齢による区分	7,771	349	1,021	247	805	684	2,329	40	1,196	553	547
子どもあり	6,991	323	954	235	769	638	2,141	29	924	481	497
子ども非同居	1,694	57	193	55	200	109	677	2	124	113	164
子ども同居	5,251	266	756	177	565	525	1,454	27	794	366	321
18歳以上の子ども同居	1,841	68	230	80	231	144	715	1	146	102	124
18歳未満の子どもをもつ	797	41	135	29	97	97	226	2	77	54	39
12歳未満の子どもをもつ	804	53	141	25	73	112	188	3	124	51	34
6歳未満の子どもをもつ	509	39	77	9	39	64	99	5	125	40	12
3歳未満の子どもをもつ	498	32	57	3	30	52	78	11	180	38	17
1歳未満の子どもをもつ	298	15	38	3	13	27	32	5	137	19	9
子どもなし	714	24	61	12	32	43	181	11	256	65	29
不詳	66	2	6	4	3	7	16	7	21		
親との同別居	6,201	308	856	197	592	600	1,666	40	1,088	426	428
親と同居	1,465	196	562	64	195	99	143	9	30	90	77
夫の親と同居	1,067	9	552	9	185	67	94	4	21	65	61
妻の親と同居	396	187	9	55	9	32	49	5	9	25	16
両方の親と同居	2	1	1	1	1	1	1	1	1	1	1
親と別居	3,573	79	202	91	293	435	1,193	28	917	260	75
最も近い親と敷地内別居	212	11	48	28	81	8	17	1	8	6	4
最も近い親と同居	2,217	50	126	58	174	317	702	24	595	132	39
いずれの親とも遠居	1,144	18	28	5	38	110	474	3	314	122	32
その他	375	10	28	17	35	23	121	2	64	32	43
不詳	788	23	64	25	69	43	209	1	77	44	233
妻の従業上の地位	7,771	349	1,021	247	805	684	2,329	40	1,196	553	547
常勤	1,129	70	178	33	121	110	304	5	194	67	47
パート	1,610	64	210	57	144	168	500	10	270	112	75
自営・家族従業	1,021	54	204	32	153	80	266	5	60	76	91
専業主婦	3,600	137	376	111	324	301	1,156	20	625	273	277
その他	126	9	13	4	10	11	39	22	12	6	
不詳	285	15	40	10	53	14	64	25	13	51	

表106 有配偶女子年齢、居住地域、末子年齢、親との同別居、妻の従業上の地位、資産の所有別有配偶女子数<複数回答>

	合計	資産の所有							
		継いだあなた(妻)の親から受け	夫の親から受け継いだ不動産	その他の不動産	継いだあなた(妻)の親から受け	資産の親から受け継いだ金融	その他の金融資産	不動産や金融資産はもって	不詳
妻の年齢別	7,771	404	1,077	2,308	222	187	1,908	1,469	1,499
～24歳	98	1	2	6	-	-	7	65	18
25～29歳	398	3	7	55	1	4	73	231	39
30～34歳	781	16	21	200	13	7	181	291	100
35～39歳	825	20	43	246	18	15	237	240	96
40～44歳	806	37	90	282	29	19	203	159	121
45～49歳	804	40	122	279	33	23	208	129	120
50～54歳	1,137	75	187	382	42	41	331	122	209
55～59歳	860	68	144	293	36	22	228	82	187
60～64歳	717	59	148	221	23	20	186	48	186
65～69歳	570	36	126	152	15	16	108	42	175
70～74歳	458	27	106	114	8	16	90	36	142
75歳以上	317	22	81	78	4	4	56	24	106
居住地域区分	7,771	404	1,077	2,308	222	187	1,908	1,469	1,499
非人口集中地区	3,131	196	664	811	76	82	598	508	653
人口集中地区	4,640	208	413	1,497	146	105	1,310	961	846
10万人未満	1,120	61	108	388	35	27	309	204	211
20万人未満	721	39	55	238	22	17	188	161	121
50万人未満	1,474	55	131	462	45	33	411	317	275
100万人未満	563	23	44	150	21	10	170	131	98
200万人未満	308	13	35	88	14	10	86	65	63
200万人以上	454	17	40	171	9	8	146	83	78
末子年齢による区分	7,771	404	1,077	2,308	222	187	1,908	1,469	1,499
子どもあり	6,991	374	1,035	2,114	210	179	1,695	1,213	1,386
子どもと非同居	1,694	124	331	533	52	51	432	145	414
子どもと同居	5,251	247	696	1,570	157	128	1,259	1,063	951
18歳以上の子どもと同居	1,841	120	328	609	72	62	475	177	390
18歳未満の子どもをもつ	797	42	119	269	34	22	203	131	126
12歳未満の子どもをもつ	804	25	73	249	25	20	195	194	126
6歳未満の子どもをもつ	509	11	20	156	9	6	121	175	57
3歳未満の子どもをもつ	498	5	14	123	6	6	115	194	67
1歳未満の子どもをもつ	298	6	5	54	5	2	77	138	33
子どもなし	714	26	39	188	11	7	208	238	81
不詳	66	4	3	6	1	1	5	18	32
親との同別居	6,201	297	714	1,810	182	135	1,535	1,337	1,137
親と同居	1,465	109	246	274	49	32	317	388	235
夫の親と同居	1,067	23	232	191	30	31	236	287	172
妻の親と同居	396	86	13	83	19	1	81	101	62
両方の親と同居	2	-	1	-	-	-	-	-	1
親と別居	3,573	132	324	1,285	106	85	1,035	803	425
最も近い親と敷地内別居	212	22	38	70	10	9	50	32	24
最も近い親と近居	2,217	87	209	788	60	52	626	519	250
いずれの親とも遠居	1,144	23	77	427	36	24	359	252	151
その他	375	15	47	98	16	8	80	71	100
不詳	788	41	97	153	11	10	103	75	377
妻の従業上の地位	7,771	404	1,077	2,308	222	187	1,908	1,469	1,499
常勤	1,129	56	129	345	23	22	317	263	160
パート	1,610	60	164	520	38	36	374	342	294
自営・家族従業	1,021	80	240	283	38	46	218	122	224
専業主婦	3,600	185	482	1,062	112	78	927	687	690
その他	126	9	8	41	5	1	32	31	18
不詳	285	14	54	57	6	4	40	24	113

表107 有配偶女子年齢、居住地域、末子年齢、親との同別居、妻の従業上の地位、
資産継承意志別有配偶女子数

	合 計	子どもへの資産の継承						
		残すつもりはない	どの子にも均等に残す	面倒をみてくれた子に残す	長男または長女に残す	その他	子どもはいない	不 詳
妻の年齢別	4,803	492	1,385	560	639	480	411	836
～24歳	15	-	3	-	2	1	8	1
25～29歳	128	-	40	7	1	10	42	28
30～34歳	390	33	124	16	15	41	78	83
35～39歳	489	50	148	30	34	57	65	105
40～44歳	526	45	156	36	59	75	43	112
45～49歳	555	65	164	66	62	52	33	113
50～54歳	806	87	253	113	91	91	45	126
55～59歳	591	76	170	84	104	48	20	89
60～64歳	483	56	124	65	87	46	33	72
65～69歳	353	38	84	59	81	28	17	46
70～74歳	280	30	77	46	55	20	15	37
75歳以上	187	12	42	38	48	11	12	24
居住地域区分	4,803	492	1,385	560	639	480	411	836
非人口集中地区	1,970	170	514	309	344	168	110	355
人口集中地区	2,833	322	871	251	295	312	301	481
10万人未満	705	75	221	76	83	84	48	118
20万人未満	439	52	125	27	52	41	58	84
50万人未満	882	91	280	87	81	101	86	156
100万人未満	334	41	111	23	29	34	43	53
200万人未満	180	25	62	9	17	16	23	28
200万人以上	293	38	72	29	33	36	43	42
末子年齢による区分	4,803	492	1,385	560	639	480	411	836
子どもあり	4,392	492	1,385	560	639	480	-	836
子ども非同居	1,135	169	359	153	171	120	-	163
子ども同居	3,237	322	1,022	404	461	358	-	670
18歳以上の子ども同居	1,274	135	369	226	225	110	-	209
18歳未満の子どもをもつ	540	51	179	56	62	69	-	123
12歳未満の子どもをもつ	484	51	177	32	43	65	-	116
6歳未満の子どもをもつ	277	32	97	15	18	38	-	77
3歳未満の子どもをもつ	237	24	89	20	15	30	-	59
1歳未満の子どもをもつ	127	12	60	7	4	18	-	26
子どもなし	395	-	-	-	-	-	395	-
不詳	16	-	-	-	-	-	16	-
親との同別居	3,727	369	1,103	375	419	399	361	701
親と同居	842	74	247	115	123	98	50	135
夫の親と同居	608	54	174	83	93	67	32	105
妻の親と同居	233	20	72	32	30	31	18	30
両方の親と同居	1	-	1	-	-	-	-	-
親と別居	2,345	252	703	190	217	255	263	465
最も近い親と敷地内別居	156	13	42	18	17	14	9	43
最も近い親と近居	1,448	130	453	124	135	162	164	280
いずれの親とも遠居	741	109	208	48	65	79	90	142
その他	204	20	65	23	21	21	20	34
不詳	336	23	88	47	58	25	28	67
妻の従業上の地位	4,803	492	1,385	560	639	480	411	836
常勤	706	68	210	88	65	67	95	113
パート	974	114	250	105	107	107	79	212
自営・家族従業	675	58	216	89	118	58	39	97
専業主婦	2,223	235	654	243	315	225	176	375
その他	77	8	19	6	9	7	13	15
不詳	148	9	36	29	25	16	9	24

表108 有配偶女子年齢、居住地域、未子年齢、親との同別居、妻の従業上の地位、
 家族や子どもに関する考え方別有配偶女子数

	合 計	結婚後は、夫は外で働き、 妻は主婦業に専念					自分達のことを多少犠牲にしても 子供を優先				
		ま っ た く 賛 成	ど ち ら か と い え ば 賛 成	ど ち ら か と い え ば 反 対	ま っ た く 反 対	不 詳	ま っ た く 賛 成	ど ち ら か と い え ば 賛 成	ど ち ら か と い え ば 反 対	ま っ た く 反 対	不 詳
妻の年齢別	7,771	450	2,628	2,812	1,093	788	1,290	4,161	1,314	203	803
～24歳	98	2	43	32	16	5	40	43	9	1	5
25～29歳	398	9	117	167	93	12	109	233	38	6	12
30～34歳	781	13	251	318	166	33	169	469	106	9	28
35～39歳	825	20	238	354	173	40	158	502	118	8	39
40～44歳	806	27	233	351	153	42	119	492	135	19	41
45～49歳	804	20	224	366	144	50	114	453	162	26	49
50～54歳	1,137	41	401	450	153	92	152	624	220	45	96
55～59歳	860	55	317	304	89	95	107	423	195	34	101
60～64歳	717	61	324	203	49	80	105	346	149	30	87
65～69歳	570	74	207	138	30	121	88	251	100	14	117
70～74歳	458	62	174	88	21	113	69	204	55	11	119
75歳以上	317	66	99	41	6	105	60	121	27	-	109
居住地域区分	7,771	450	2,628	2,812	1,093	788	1,290	4,161	1,314	203	803
非人口集中地区	3,131	199	988	1,148	396	400	522	1,628	508	68	405
人口集中地区	4,640	251	1,640	1,664	697	388	768	2,533	806	135	398
10万人未満	1,120	62	377	402	162	117	205	583	186	31	115
20万人未満	721	38	270	256	107	50	105	424	127	16	49
50万人未満	1,474	85	524	528	214	123	244	797	264	41	128
100万人未満	563	19	199	209	95	41	93	305	98	23	44
200万人未満	308	24	103	112	47	22	50	167	55	9	27
200万人以上	454	23	167	157	72	35	71	257	76	15	35
未子年齢による区分	7,771	450	2,628	2,812	1,093	788	1,290	4,161	1,314	203	803
子どもあり	6,991	422	2,414	2,542	918	695	1,193	3,766	1,170	172	690
子どもと非同居	1,694	169	665	484	137	239	286	800	312	65	231
子どもと同居	5,251	245	1,736	2,048	781	441	901	2,949	849	107	445
18歳以上の子どもと同居	1,841	117	648	687	194	195	233	972	374	62	200
18歳未満の子どもをもつ	797	21	223	354	148	51	116	465	144	19	53
12歳未満の子どもをもつ	804	22	244	340	156	42	128	514	113	10	39
6歳未満の子どもをもつ	509	11	179	215	91	13	119	305	68	5	12
3歳未満の子どもをもつ	498	8	163	205	104	18	127	295	57	2	17
1歳未満の子どもをもつ	298	10	91	131	56	10	96	166	25	3	8
子どもなし	714	25	197	259	166	67	91	374	135	31	83
不詳	66	3	17	11	9	26	6	21	9	-	30
親との同別居	6,201	252	2,007	2,366	988	588	1,041	3,365	1,046	155	594
親と同居	1,465	56	463	618	224	104	266	795	256	33	115
夫の親と同居	1,067	38	328	467	157	77	193	581	190	22	81
妻の親と同居	396	18	135	151	65	27	72	213	66	11	34
両方の親と同居	2	-	-	-	2	-	1	1	-	-	-
親と別居	3,573	121	1,227	1,455	645	125	634	2,115	631	85	108
最も近い親と敷地内別居	212	3	70	99	34	6	32	135	32	7	6
最も近い親と近居	2,217	78	773	886	412	68	413	1,322	376	46	60
いずれの親とも遠居	1,144	40	384	470	199	51	189	658	223	32	42
その他	375	13	122	119	69	52	45	196	62	19	53
不詳	788	62	195	174	50	307	96	259	97	18	318
妻の従業上の地位	7,771	450	2,628	2,812	1,093	788	1,290	4,161	1,314	203	803
常勤	1,129	26	211	491	333	68	184	630	211	30	74
パート	1,610	39	448	740	279	104	263	906	292	39	110
自営・家族従業	1,021	68	340	355	120	138	139	511	207	37	127
専業主婦	3,600	297	1,524	1,092	305	382	645	1,932	547	84	392
その他	126	1	32	61	26	6	15	79	18	6	8
不詳	285	19	73	73	30	90	44	103	39	7	92

表108 有配偶女子年齢、居住地域、末子年齢、親との同別居、妻の従業上の地位、
家族や子どもに関する考え方別有配偶女子数(つづき)

	合 計	重要なことは、父親が最終的に 決定すべき					3才くらいまでは、 母親は育児に専念すべき				
		ま っ た く 賛 成	ど ち ら か と い え ば 賛 成	ど ち ら か と い え ば 反 対	ま っ た く 反 対	不 詳	ま っ た く 賛 成	ど ち ら か と い え ば 賛 成	ど ち ら か と い え ば 反 対	ま っ た く 反 対	不 詳
妻の年齢別	7,771	1,896	3,404	1,294	366	811	2,826	3,068	837	296	744
～24歳	98	14	48	26	5	5	28	44	15	5	6
25～29歳	398	80	199	81	27	11	86	173	90	35	14
30～34歳	781	151	385	163	47	35	198	345	152	55	31
35～39歳	825	180	375	174	59	37	220	380	138	49	38
40～44歳	806	177	386	161	43	39	261	373	101	39	32
45～49歳	804	176	364	167	50	47	280	345	95	32	52
50～54歳	1,137	276	506	189	53	113	468	454	94	32	89
55～59歳	860	242	346	141	32	99	398	315	49	20	78
60～64歳	717	218	307	90	16	86	357	241	35	13	71
65～69歳	570	157	226	51	16	120	249	169	33	7	112
70～74歳	458	135	158	34	15	116	170	142	23	8	115
75歳以上	317	90	104	17	3	103	111	87	12	1	106
居住地域区分	7,771	1,896	3,404	1,294	366	811	2,826	3,068	837	296	744
非人口集中地区	3,131	834	1,346	433	111	407	1,096	1,234	333	92	376
人口集中地区	4,640	1,062	2,058	861	255	404	1,730	1,834	504	204	368
10万人未満	1,120	292	495	175	50	108	412	444	112	47	105
20万人未満	721	164	326	142	31	58	289	282	85	20	45
50万人未満	1,474	346	646	267	82	133	549	566	156	81	122
100万人未満	563	102	257	123	37	44	199	228	72	23	41
200万人未満	308	66	131	59	28	24	114	126	33	12	23
200万人以上	454	92	203	95	27	37	167	188	46	21	32
末子年齢による区分	7,771	1,896	3,404	1,294	366	811	2,826	3,068	837	296	744
子どもあり	6,991	1,767	3,078	1,134	306	706	2,615	2,784	710	256	626
子どもと非同居	1,694	510	682	209	56	237	787	579	98	30	200
子どもと同居	5,251	1,248	2,380	917	250	456	1,811	2,194	608	226	412
18歳以上の子どもと同居	1,841	491	784	287	65	214	808	682	128	43	180
18歳未満の子どもをもつ	797	168	381	157	40	51	259	357	100	33	48
12歳未満の子どもをもつ	804	190	376	154	43	41	258	352	113	46	35
6歳未満の子どもをもつ	509	108	228	116	42	15	141	244	73	39	12
3歳未満の子どもをもつ	498	98	248	98	37	17	116	233	95	37	17
1歳未満の子どもをもつ	298	55	156	68	11	8	60	141	67	20	10
子どもなし	714	117	313	154	57	73	195	270	122	39	88
不詳	66	12	13	6	3	32	16	14	5	1	30
親との同別居	6,201	1,414	2,726	1,129	321	611	2,117	2,527	738	269	550
親と同居	1,465	374	663	251	63	114	489	628	193	54	101
夫の親と同居	1,067	274	498	168	43	84	348	467	144	36	72
妻の親と同居	396	100	164	82	20	30	141	161	48	17	29
両方の親と同居	2	-	1	1	-	-	-	-	1	1	-
親と別居	3,573	794	1,706	738	209	126	1,249	1,574	473	178	99
最も近い親と敷地内別居	212	52	111	33	10	6	81	96	24	6	5
最も近い親と近居	2,217	503	1,075	443	125	71	750	988	314	109	56
いずれの親とも遠居	1,144	239	520	262	74	49	418	490	135	63	38
その他	375	93	144	62	23	53	134	138	36	20	47
不詳	788	153	213	78	26	318	245	187	36	17	303
妻の従業上の地位	7,771	1,896	3,404	1,294	366	811	2,826	3,068	837	296	744
常勤	1,129	203	518	241	93	74	256	443	236	121	73
パート	1,610	383	709	311	88	119	614	648	200	57	91
自営・家族従業	1,021	277	438	141	33	132	374	395	96	27	129
専業主婦	3,600	946	1,603	535	125	391	1,457	1,445	263	75	360
その他	126	16	60	30	13	7	34	63	17	5	7
不詳	285	71	76	36	14	88	91	74	25	11	84

表108 有配偶女子年齢、居住地域、末子年齢、親との同別居、妻の従業上の地位、
家族や子どもに関する考え方別有配偶女子数(つづき)

	男は男らしく、女は女らしく育てるべき						子どもを持つてはじめて社会的に認められる				
	合計	まったく賛成	どちらかといえば賛成	どちらかといえば反対	まったく反対	不詳	まったく賛成	どちらかといえば賛成	どちらかといえば反対	まったく反対	不詳
妻の年齢別	7,771	1,684	3,229	1,523	548	787	667	1,712	2,136	2,353	903
～24歳	98	18	36	31	8	5		11	33	48	6
25～29歳	398	42	194	102	50	10	14	51	129	192	12
30～34歳	781	81	384	205	80	31	17	116	256	360	32
35～39歳	825	110	365	233	80	37	25	174	263	313	50
40～44歳	806	123	334	219	95	35	44	164	261	294	43
45～49歳	804	116	350	218	69	51	49	170	270	261	54
50～54歳	1,137	250	502	210	78	97	95	248	356	323	115
55～59歳	860	227	363	142	39	89	78	228	222	216	116
60～64歳	717	244	287	78	20	88	98	202	152	171	94
65～69歳	570	197	187	50	15	121	98	154	98	81	139
70～74歳	458	159	134	29	13	123	80	119	63	67	129
75歳以上	317	117	93	6	1	100	69	75	33	27	113
居住地域区分	7,771	1,684	3,229	1,523	548	787	667	1,712	2,136	2,353	903
非人口集中地区	3,131	730	1,300	521	172	408	305	705	836	820	465
人口集中地区	4,640	954	1,929	1,002	376	379	362	1,007	1,300	1,533	438
10万人未満	1,120	261	452	221	80	106	98	261	279	357	125
20万人未満	721	137	326	156	49	53	40	156	217	248	60
50万人未満	1,474	289	598	322	142	123	127	307	435	477	128
100万人未満	563	106	241	130	43	43	29	123	155	200	56
200万人未満	308	76	112	77	22	21	26	67	88	101	26
200万人以上	454	85	200	96	40	33	42	93	126	150	43
末子年齢による区分	7,771	1,684	3,229	1,523	548	787	667	1,712	2,136	2,353	903
子どもあり	6,991	1,578	2,919	1,353	465	676	648	1,616	1,945	1,988	794
子どもと非同居	1,694	566	632	194	63	239	261	437	375	352	269
子どもと同居	5,251	998	2,272	1,158	401	422	382	1,168	1,567	1,629	505
18歳以上の子どもと同居	1,841	447	781	320	103	190	179	462	509	462	229
18歳未満の子どもをもつ	797	116	330	226	76	49	44	167	281	251	54
12歳未満の子どもをもつ	804	119	345	228	76	36	37	181	244	293	49
6歳未満の子どもをもつ	509	63	252	126	57	11	21	101	164	209	14
3歳未満の子どもをもつ	498	63	233	140	45	17	9	85	179	206	19
1歳未満の子どもをもつ	298	29	147	82	31	9	9	39	105	132	13
子どもなし	714	98	294	162	79	81	18	88	181	348	79
不詳	66	8	16	8	4	30	1	8	10	17	30
親との同別居	6,201	1,130	2,641	1,343	507	580	428	1,271	1,809	2,025	668
親と同居	1,465	282	661	312	97	113	113	333	456	436	127
夫の親と同居	1,067	196	486	234	69	82	84	235	333	323	92
妻の親と同居	396	86	174	78	27	31	29	97	123	113	34
両方の親と同居	2		1		1			1			1
親と別居	3,573	590	1,625	909	345	104	198	719	1,143	1,369	144
最も近い親と敷地内別居	212	33	95	63	13	8	10	56	62	79	5
最も近い親と近居	2,217	371	1,027	558	212	49	128	425	730	849	85
いずれの親とも遠居	1,144	186	503	288	120	47	60	238	351	441	54
その他	375	81	156	58	33	47	37	85	90	103	60
不詳	788	177	199	64	32	316	80	134	120	117	337
妻の従業上の地位	7,771	1,684	3,229	1,523	548	787	667	1,712	2,136	2,353	903
常勤	1,129	177	483	251	143	75	66	233	322	420	88
パート	1,610	327	662	395	125	101	101	333	516	532	128
自営・家族従業	1,021	254	430	169	32	136	122	259	258	227	155
専業主婦	3,600	844	1,526	638	211	381	340	816	946	1,071	427
その他	126	19	51	37	13	6	9	22	42	47	6
不詳	285	63	77	33	24	88	29	49	52	56	99

表108 有配偶女子年齢、居住地域、末子年齢、親との同別居、妻の従業上の地位、
 家族や子どもに関する考え方別有配偶女子数(つづき)

	合 計	夫も家事や育児を平等に分担すべきだ					夫、妻とも別姓であつてもよい				
		ま っ た く 賛 成	ど ち ら か と い え ば 賛 成	ど ち ら か と い え ば 反 対	ま っ た く 反 対	不 詳	ま っ た く 賛 成	ど ち ら か と い え ば 賛 成	ど ち ら か と い え ば 反 対	ま っ た く 反 対	不 詳
妻の年齢別	7,771	1,857	3,901	1,110	125	778	867	2,257	2,606	1,202	839
～24歳	98	40	38	15	-	5	14	31	37	11	5
25～29歳	398	142	180	54	8	14	46	144	145	48	15
30～34歳	781	229	416	100	6	30	104	300	279	66	32
35～39歳	825	243	415	120	10	37	132	303	279	68	43
40～44歳	806	227	412	115	15	37	118	293	279	77	39
45～49歳	804	219	414	109	11	51	109	263	295	88	49
50～54歳	1,137	239	633	149	22	94	125	316	386	199	111
55～59歳	860	179	445	139	13	84	68	205	293	197	97
60～64歳	717	131	371	122	10	83	66	166	251	144	90
65～69歳	570	88	264	98	9	111	41	111	162	129	127
70～74歳	458	74	192	57	11	124	29	69	132	108	120
75歳以上	317	46	121	32	10	108	15	56	68	67	111
居住地域区分	7,771	1,857	3,901	1,110	125	778	867	2,257	2,606	1,202	839
非人口集中地区	3,131	753	1,541	402	52	383	265	826	1,083	544	413
人口集中地区	4,640	1,104	2,360	708	73	395	602	1,431	1,523	658	426
10万人未満	1,120	253	572	177	12	106	119	324	365	196	116
20万人未満	721	158	395	107	6	55	87	234	261	79	60
50万人未満	1,474	352	746	219	32	125	196	431	486	225	136
100万人未満	563	148	277	87	10	41	68	201	177	68	49
200万人未満	308	76	151	51	2	28	50	100	100	37	21
200万人以上	454	117	219	67	11	40	82	141	134	53	44
末子年齢による区分	7,771	1,857	3,901	1,110	125	778	867	2,257	2,606	1,202	839
子どもあり	6,991	1,657	3,557	1,000	110	667	728	1,990	2,405	1,134	734
子どもと非同居	1,694	332	850	258	28	226	152	372	578	348	244
子どもと同居	5,251	1,315	2,688	742	80	426	573	1,603	1,821	779	475
18歳以上の子どもと同居	1,841	385	982	246	29	199	163	487	610	360	221
18歳未満の子どもをもつ	797	209	417	109	17	45	107	257	287	97	49
12歳未満の子どもをもつ	804	227	410	118	9	40	101	286	292	84	41
6歳未満の子どもをもつ	509	166	260	66	5	12	66	195	190	42	16
3歳未満の子どもをもつ	498	158	242	77	4	17	63	173	191	49	22
1歳未満の子どもをもつ	298	94	151	40	4	9	44	112	101	30	11
子どもなし	714	188	329	101	15	81	127	253	194	64	76
不詳	66	12	15	9	-	30	12	14	7	4	29
親との同別居	6,201	1,568	3,105	857	91	580	737	1,904	2,129	809	622
親と同居	1,465	386	772	180	21	106	137	435	560	222	111
夫の親と同居	1,067	281	560	134	13	79	82	341	414	149	81
妻の親と同居	396	105	211	46	7	27	54	94	145	73	30
両方の親と同居	2	-	1	-	1	-	1	-	1	-	-
親と別居	3,573	941	1,917	549	50	116	479	1,223	1,293	445	133
最も近い親と敷地内別居	212	57	119	30	3	3	25	80	75	28	4
最も近い親と近居	2,217	606	1,178	343	31	59	294	757	802	285	79
いずれの親とも遠居	1,144	278	620	176	16	54	160	386	416	132	50
その他	375	105	168	44	7	51	53	110	110	51	51
不詳	788	136	248	84	13	307	68	136	166	91	327
妻の従業上の地位	7,771	1,857	3,901	1,110	125	778	867	2,257	2,606	1,202	839
常勤	1,129	404	561	89	16	59	157	373	407	122	70
パート	1,610	442	835	208	23	102	196	538	562	200	114
自営・家族従業	1,021	196	498	173	16	138	97	242	323	214	145
専業主婦	3,600	717	1,830	602	61	390	365	1,003	1,204	617	411
その他	126	38	69	12	-	7	25	30	50	13	8
不詳	285	60	108	26	9	82	27	71	60	36	91

表108 有配偶女子年齢、居住地域、末子年齢、親との同別居、妻の従業上の地位、
家族や子どもに関する考え方別有配偶女子数(つづき)

	合 計	夫は、用事が重なった時は 仕事を優先すべき					年とった親は子ども夫婦と 一緒に暮らすべき				
		ま っ た く 賛 成	ど ち ら か と い え ば 賛 成	ど ち ら か と い え ば 反 対	ま っ た く 反 対	不 詳	ま っ た く 賛 成	ど ち ら か と い え ば 賛 成	ど ち ら か と い え ば 反 対	ま っ た く 反 対	不 詳
妻の年齢別	7,771	1,145	3,570	1,948	260	848	560	3,111	2,683	583	834
～24歳	98	8	47	35	3	5	7	48	27	10	6
25～29歳	398	37	179	142	25	15	25	153	159	45	16
30～34歳	781	85	359	262	40	35	26	324	321	70	40
35～39歳	825	82	401	263	32	47	46	318	349	63	49
40～44歳	806	82	421	227	28	48	40	332	311	77	46
45～49歳	804	99	364	248	32	61	39	326	304	74	61
50～54歳	1,137	162	554	274	38	109	74	466	393	89	115
55～59歳	860	175	394	183	20	88	72	355	288	49	96
60～64歳	717	152	343	128	12	82	68	285	248	45	71
65～69歳	570	95	243	97	12	123	58	209	148	34	121
70～74歳	458	101	169	54	13	121	53	178	91	22	114
75歳以上	317	67	96	35	5	114	52	117	44	5	99
居住地域区分	7,771	1,145	3,570	1,948	260	848	560	3,111	2,683	583	834
非人口集中地区	3,131	473	1,321	782	121	434	299	1,388	866	169	409
人口集中地区	4,640	672	2,249	1,166	139	414	261	1,723	1,817	414	425
10万人未満	1,120	197	508	276	28	111	73	449	379	102	117
20万人未満	721	89	371	183	24	54	52	262	292	60	55
50万人未満	1,474	223	690	376	48	137	77	542	590	130	135
100万人未満	563	64	295	145	12	47	22	202	238	53	48
200万人未満	308	43	154	81	8	22	10	120	128	25	25
200万人以上	454	56	231	105	19	43	27	148	190	44	45
末子年齢による区分	7,771	1,145	3,570	1,948	260	848	560	3,111	2,683	583	834
子どもあり	6,991	1,053	3,224	1,750	229	735	521	2,803	2,424	520	723
子どもと非同居	1,694	335	776	306	35	242	138	618	576	125	237
子どもと同居	5,251	713	2,430	1,439	192	477	381	2,168	1,840	392	470
18歳以上の子どもと同居	1,841	311	857	414	51	208	146	787	595	113	200
18歳未満の子どもをもつ	797	96	385	220	33	63	41	331	290	73	62
12歳未満の子どもをもつ	804	85	398	245	26	50	43	336	312	65	48
6歳未満の子どもをもつ	509	43	228	199	24	15	29	175	239	47	19
3歳未満の子どもをもつ	498	58	222	174	25	19	20	193	214	47	24
1歳未満の子どもをもつ	298	27	147	99	16	9	13	118	122	34	11
子どもなし	714	83	325	193	29	84	37	289	244	62	82
不詳	66	9	21	5	2	29	2	19	15	1	29
親との同別居	6,201	806	2,870	1,676	220	629	378	2,458	2,243	490	632
親と同居	1,465	185	698	388	62	132	127	693	428	83	134
夫の親と同居	1,067	130	505	288	46	98	78	492	337	59	101
妻の親と同居	396	54	192	100	16	34	49	199	91	24	33
両方の親と同居	2	1	1					2			
親と別居	3,573	440	1,790	1,077	138	128	179	1,407	1,514	336	137
最も近い親と敷地内別居	212	32	113	56	6	5	12	91	89	13	7
最も近い親と同居	2,217	277	1,114	678	80	68	119	881	925	217	75
いずれの親とも遠居	1,144	131	563	343	52	55	48	435	500	106	55
その他	375	58	157	96	7	57	19	144	128	30	54
不詳	788	123	225	115	13	312	53	214	173	41	307
妻の従業上の地位	7,771	1,145	3,570	1,948	260	848	560	3,111	2,683	583	834
常勤	1,129	119	538	346	50	76	59	528	377	82	83
パート	1,610	229	773	444	46	118	100	640	642	115	113
自営・家族従業	1,021	167	480	209	21	144	86	444	289	61	141
専業主婦	3,600	577	1,623	863	126	411	277	1,354	1,273	293	403
その他	126	14	73	29	4	6	10	56	44	8	8
不詳	285	39	83	57	13	93	28	89	58	24	86

表108 有配偶女子年齢、居住地域、末子年齢、親との同別居、妻の従業上の地位、
家族や子どもに関する考え方別有配偶女子数(つづき)

	合 計	年若い親の介護は家族が担うべきだ					高齢者への経済的援助は 家族が行うべき				
		ま っ た く 賛 成	ど ち ら か と い え ば 賛 成	ど ち ら か と い え ば 反 対	ま っ た く 反 対	不 詳	ま っ た く 賛 成	ど ち ら か と い え ば 賛 成	ど ち ら か と い え ば 反 対	ま っ た く 反 対	不 詳
妻の年齢別	7,771	845	3,802	1,871	419	834	307	1,849	3,339	1,414	862
～24歳	98	20	61	8	3	6	3	25	49	13	8
25～29歳	398	65	223	73	19	18	11	86	192	90	19
30～34歳	781	86	442	178	36	39	17	171	382	171	40
35～39歳	825	70	432	221	47	55	22	177	392	175	59
40～44歳	806	77	405	220	52	52	15	159	405	180	47
45～49歳	804	60	401	225	60	58	21	169	391	169	54
50～54歳	1,137	78	548	322	78	111	32	269	521	212	103
55～59歳	860	93	390	240	44	93	33	196	376	159	96
60～64歳	717	85	359	158	38	77	44	206	275	106	86
65～69歳	570	75	238	127	20	110	35	160	177	79	119
70～74歳	458	72	185	69	17	115	30	143	113	46	126
75歳以上	317	64	118	30	5	100	44	88	66	14	105
居住地域区分	7,771	845	3,802	1,871	419	834	307	1,849	3,339	1,414	862
非人口集中地区	3,131	366	1,563	658	139	405	148	866	1,198	484	435
人口集中地区	4,640	479	2,239	1,213	280	429	159	983	2,141	930	427
10万人未満	1,120	124	537	269	65	125	42	283	476	193	126
20万人未満	721	79	358	189	41	54	24	161	333	150	53
50万人未満	1,474	155	713	389	87	130	49	273	713	305	134
100万人未満	563	55	279	154	25	50	20	101	266	126	50
200万人未満	308	29	145	83	24	27	7	54	157	67	23
200万人以上	454	37	207	129	38	43	17	111	196	89	41
末子年齢による区分	7,771	845	3,802	1,871	419	834	307	1,849	3,339	1,414	862
子どもあり	6,991	760	3,426	1,700	374	731	285	1,652	3,041	1,258	755
子どもと非同居	1,694	195	742	434	88	235	90	455	644	261	244
子どもと同居	5,251	561	2,666	1,258	285	481	192	1,188	2,385	991	495
18歳以上の子どもと同居	1,841	183	888	469	97	204	73	452	796	308	212
18歳未満の子どもをもつ	797	64	414	212	49	58	27	154	394	160	62
12歳未満の子どもをもつ	804	81	416	202	49	56	18	172	391	171	52
6歳未満の子どもをもつ	509	53	262	146	29	19	11	97	258	124	19
3歳未満の子どもをもつ	498	54	287	111	21	25	11	101	257	103	26
1歳未満の子どもをもつ	298	38	168	62	14	16	5	61	152	66	14
子どもなし	714	79	357	163	41	74	21	186	281	148	78
不詳	66	6	19	8	4	29	1	11	17	8	29
親との同別居	6,201	628	3,062	1,522	353	636	205	1,368	2,785	1,199	644
親と同居	1,465	151	761	354	74	125	53	367	643	269	133
夫の親と同居	1,067	96	550	271	53	97	30	276	477	181	103
妻の親と同居	396	54	211	83	20	28	22	91	166	87	30
両方の親と同居	2	1			1		1			1	
親と別居	3,573	356	1,892	952	227	146	98	790	1,778	769	138
最も近い親と敷地内別居	212	27	121	45	14	5	6	60	97	42	7
最も近い親と近居	2,217	237	1,197	562	134	87	63	504	1,104	466	80
いずれの親とも遠居	1,144	92	574	345	79	54	29	226	577	261	51
その他	375	38	167	95	20	55	13	72	162	71	57
不詳	788	83	242	121	32	310	41	139	202	90	316
妻の従業上の地位	7,771	845	3,802	1,871	419	834	307	1,849	3,339	1,414	862
常勤	1,129	102	588	283	72	84	31	290	508	222	78
パート	1,610	152	805	450	85	118	45	331	782	336	116
自営・家族従業	1,021	115	491	234	45	136	47	283	393	145	153
専業主婦	3,600	435	1,751	820	189	405	167	854	1,513	648	418
その他	126	11	65	35	9	6	5	30	60	24	7
不詳	285	30	102	49	19	85	12	61	83	39	90

表109 有配偶女子年齢、居住地域、末子年齢、親との同別居、妻の従業上の地位、
家族認識別有配偶女子数

	合 計	あなた(妻)の親				夫の親			
		で同居・別居に関わらず家族である	同居していれば家族である	えない同居していても家族とはい	不詳	で同居・別居に関わらず家族である	同居していれば家族である	えない同居していても家族とはい	不詳
妻の年齢別	7,771	4,610	2,177	129	855	4,457	2,262	172	880
～24歳	98	87	6	-	5	78	9	6	5
25～29歳	398	354	30	1	13	322	52	14	10
30～34歳	781	603	132	10	36	551	163	28	39
35～39歳	825	593	186	5	41	540	220	24	41
40～44歳	806	504	243	13	46	474	260	24	48
45～49歳	804	499	241	15	49	465	258	23	58
50～54歳	1,137	659	353	24	101	647	365	15	110
55～59歳	860	440	308	14	98	442	302	12	104
60～64歳	717	346	258	17	96	362	245	11	99
65～69歳	570	230	197	10	133	251	182	5	132
70～74歳	458	184	134	14	126	201	133	5	119
75歳以上	317	111	89	6	111	124	73	5	115
居住地域区分	7,771	4,610	2,177	129	855	4,457	2,262	172	880
非人口集中地区	3,131	1,678	937	57	459	1,690	943	42	456
人口集中地区	4,640	2,932	1,240	72	396	2,767	1,319	130	424
10万人未満	1,120	668	329	18	105	637	341	30	112
20万人未満	721	479	177	10	55	436	206	22	57
50万人未満	1,474	888	430	25	131	864	428	43	139
100万人未満	563	394	116	7	46	361	138	13	51
200万人未満	308	201	80	3	24	188	88	7	25
200万人以上	454	302	108	9	35	281	118	15	40
末子年齢による区分	7,771	4,610	2,177	129	855	4,457	2,262	172	880
子どもあり	6,991	4,038	2,063	123	767	3,927	2,118	158	788
子どもと非同居	1,694	861	524	39	270	885	504	24	281
子どもと同居	5,251	3,158	1,525	84	484	3,025	1,600	134	492
18歳以上の子どもと同居	1,841	971	617	34	219	977	616	23	225
18歳未満の子どもをもつ	797	490	249	11	47	469	251	24	53
12歳未満の子どもをもつ	804	525	220	14	45	487	249	24	44
6歳未満の子どもをもつ	509	382	103	5	19	342	127	19	21
3歳未満の子どもをもつ	498	387	84	4	23	348	105	25	20
1歳未満の子どもをもつ	298	224	57	4	13	208	66	10	14
子どもなし	714	542	107	5	60	500	138	13	63
不詳	66	30	7	1	28	30	6	1	29
親との同別居	6,201	3,893	1,622	95	591	3,687	1,747	153	614
親と同居	1,465	869	452	27	117	827	494	31	113
夫の親と同居	1,067	611	336	23	97	635	344	13	75
妻の親と同居	396	256	116	4	20	190	150	18	38
両方の親と同居	2	2	-	-	-	2	-	-	-
親と別居	3,573	2,514	906	50	103	2,370	978	98	127
最も近い親と敷地内別居	212	150	46	6	10	148	48	6	10
最も近い親と近居	2,217	1,592	529	40	56	1,504	575	65	73
いずれの親とも遠居	1,144	772	331	4	37	718	355	27	44
その他	375	214	96	4	61	205	101	9	60
不詳	788	296	168	14	310	285	174	15	314
妻の従業上の地位	7,771	4,610	2,177	129	855	4,457	2,262	172	880
常勤	1,129	775	262	16	76	726	305	19	79
パート	1,610	1,024	451	25	110	978	477	39	116
自営・家族従業	1,021	526	308	30	157	560	294	12	155
専業主婦	3,600	2,079	1,055	51	415	1,995	1,078	95	432
その他	126	83	33	2	8	80	34	4	8
不詳	285	123	68	5	89	118	74	3	90

表109 有配偶女子年齢、居住地域、末子年齢、親との同別居、妻の従業上の地位、
家族認識別有配偶女子数(つづき)

	合 計	あなた(妻)のきょうだい				夫のきょうだい			
		で ある 同居・ 別居に 関わら ず家族	同 居 して い れ ば 家 族 で あ る	え な い 同 居 し て い て も 家 族 と は い	不 詳	で ある 同居・ 別居に 関わら ず家族	同 居 して い れ ば 家 族 で あ る	え な い 同 居 し て い て も 家 族 と は い	不 詳
妻の年齢別	7,771	2,716	2,864	1,151	1,040	2,294	3,092	1,292	1,093
～24歳	98	76	17	-	5	69	16	7	6
25～29歳	398	307	56	17	18	264	89	27	18
30～34歳	781	479	192	63	47	381	249	100	51
35～39歳	825	400	277	85	63	329	310	119	67
40～44歳	806	289	337	119	61	243	358	141	64
45～49歳	804	264	355	107	78	212	376	132	84
50～54歳	1,137	326	480	191	140	278	512	206	141
55～59歳	860	213	362	162	123	190	378	163	129
60～64歳	717	142	314	147	114	130	314	151	122
65～69歳	570	97	206	118	149	92	211	114	153
70～74歳	458	75	172	87	124	59	174	83	142
75歳以上	317	48	96	55	118	47	105	49	116
居住地域区分	7,771	2,716	2,864	1,151	1,040	2,294	3,092	1,292	1,093
非人口集中地区	3,131	977	1,205	426	523	841	1,292	450	548
人口集中地区	4,640	1,739	1,659	725	517	1,453	1,800	842	545
10万人未満	1,120	366	436	173	145	309	470	187	154
20万人未満	721	305	241	109	66	245	267	140	69
50万人未満	1,474	527	549	240	158	461	574	272	167
100万人未満	563	241	189	74	59	205	208	92	58
200万人未満	308	125	106	46	31	98	121	56	33
200万人以上	454	175	138	83	58	135	160	95	64
末子年齢による区分	7,771	2,716	2,864	1,151	1,040	2,294	3,092	1,292	1,093
子どもあり	6,991	2,284	2,672	1,097	938	1,928	2,869	1,210	984
子ども非同居	1,694	357	697	325	315	314	717	330	333
子ども同居	5,251	1,915	1,962	766	608	1,605	2,137	873	636
18歳以上の子ども同居	1,841	471	763	339	268	412	798	348	283
18歳未満の子どもをもつ	797	270	342	115	70	220	363	138	76
12歳未満の子どもをもつ	804	330	299	107	68	276	339	125	64
6歳未満の子どもをもつ	509	279	156	49	25	217	183	76	33
3歳未満の子どもをもつ	498	289	127	51	31	234	155	74	35
1歳未満の子どもをもつ	298	181	85	16	16	158	98	26	16
子どもなし	714	408	183	49	74	347	212	78	77
不詳	66	24	9	5	28	19	11	4	32
親との同別居	6,201	2,423	2,193	826	759	2,025	2,391	987	798
親と同居	1,465	511	586	199	169	411	657	220	177
夫の親と同居	1,067	389	412	154	112	308	485	148	126
妻の親と同居	396	120	174	45	57	101	172	72	51
両方の親と同居	2	2	-	-	-	2	-	-	-
親と別居	3,573	1,618	1,290	473	192	1,366	1,414	581	212
最も近い親と敷地内別居	212	102	74	21	15	82	83	32	15
最も近い親と近居	2,217	1,047	768	289	113	890	850	351	126
いずれの親とも遠居	1,144	469	448	163	64	394	481	198	71
その他	375	133	126	50	66	111	132	66	66
不詳	788	161	191	104	332	137	188	120	343
妻の従業上の地位	7,771	2,716	2,864	1,151	1,040	2,294	3,092	1,292	1,093
常勤	1,129	475	428	124	102	403	479	141	106
パート	1,610	580	633	232	165	483	691	269	167
自営・家族従業	1,021	282	382	182	175	246	405	185	185
専業主婦	3,600	1,244	1,302	572	482	1,060	1,375	652	513
その他	126	56	47	16	7	47	54	19	6
不詳	285	79	72	25	109	55	88	26	116

表109 有配偶女子年齢、居住地域、末子年齢、親との同別居、妻の従業上の地位、
家族認識別有配偶女子数(つつき)

	合 計	20歳以上の未婚の子				結婚している息子			
		で あ る ・ 別 居 に 関 わ ら ず 家 族	同 居 し て い れ ば 家 族 で あ る	え な い 同 居 し て い て も 家 族 と は い	不 詳	で あ る ・ 別 居 に 関 わ ら ず 家 族	同 居 し て い れ ば 家 族 で あ る	え な い 同 居 し て い て も 家 族 と は い	不 詳
妻の年齢別	7,771	5,120	1,486	88	1,077	4,164	2,196	247	1,164
～24歳	98	81	5		12	75	10	2	11
25～29歳	398	322	38	4	34	299	55	8	36
30～34歳	781	600	98	7	76	500	170	22	89
35～39歳	825	599	137	12	77	470	242	32	81
40～44歳	806	554	163	8	81	374	312	33	87
45～49歳	804	601	127	5	71	440	249	25	90
50～54歳	1,137	802	210	6	119	636	325	18	158
55～59歳	860	564	185	8	103	481	234	18	127
60～64歳	717	401	186	10	120	349	219	33	116
65～69歳	570	267	153	11	139	237	167	20	146
70～74歳	458	202	116	13	127	178	132	28	120
75歳以上	317	127	68	4	118	125	81	8	103
居住地域区分	7,771	5,120	1,486	88	1,077	4,164	2,196	247	1,164
非人口集中地区	3,131	1,861	690	36	544	1,543	936	76	576
人口集中地区	4,640	3,259	796	52	533	2,621	1,260	171	588
10万人未満	1,120	752	215	11	142	580	340	34	166
20万人未満	721	504	130	9	78	406	193	25	97
50万人未満	1,474	1,035	261	14	164	866	397	49	162
100万人未満	563	402	87	9	65	315	154	22	72
200万人未満	308	226	46	3	33	184	74	17	33
200万人以上	454	340	57	6	51	270	102	24	58
末子年齢による区分	7,771	5,120	1,486	88	1,077	4,164	2,196	247	1,164
子どもあり	6,991	4,649	1,360	71	911	3,747	2,033	210	1,001
子どもと非同居	1,694	984	365	26	319	909	440	52	293
子どもと同居	5,251	3,651	980	45	575	2,821	1,581	156	693
18歳以上の子どもと同居	1,841	1,275	354	11	201	964	541	54	282
18歳未満の子どもをもつ	797	599	132	5	61	424	279	16	78
12歳未満の子どもをもつ	804	551	160	11	82	404	272	39	89
6歳未満の子どもをもつ	509	392	73	6	38	317	138	8	46
3歳未満の子どもをもつ	498	393	59	4	42	324	108	19	47
1歳未満の子どもをもつ	298	233	41		24	196	69	7	26
子どもなし	714	455	116	14	129	394	157	34	129
不詳	66	16	10	3	37	23	6	3	34
親との同別居	6,201	4,243	1,100	62	796	3,405	1,704	187	905
親と同居	1,465	939	338	20	168	731	485	44	205
夫の親と同居	1,067	692	237	15	123	546	347	25	149
妻の親と同居	396	245	101	5	45	183	138	19	56
両方の親と同居	2	2				2			
親と別居	3,573	2,776	556	24	217	2,219	960	106	288
最も近い親と敷地内別居	212	161	36	1	14	121	61	4	26
最も近い親と近居	2,217	1,741	323	20	133	1,411	570	67	169
いずれの親とも遠居	1,144	874	197	3	70	687	329	35	93
その他	375	228	64	7	76	199	96	6	74
不詳	788	300	142	11	335	256	163	31	338
妻の従業上の地位	7,771	5,120	1,486	88	1,077	4,164	2,196	247	1,164
常勤	1,129	818	188	10	113	669	304	32	124
パート	1,610	1,164	275	15	156	914	473	40	183
自営・家族従業	1,021	626	219	13	163	515	287	36	183
専業主婦	3,600	2,289	733	45	533	1,879	1,036	127	558
その他	126	94	21	1	10	76	34	7	9
不詳	285	129	50	4	102	111	62	5	107

表109 有配偶女子年齢、居住地域、末子年齢、親との同別居、妻の従業上の地位、
家族認識別有配偶女子数(つづき)

	合 計	結婚している娘				息子の妻			
		で ある 同居・別 居に関わ らず家族	同 居して いれば 家族で ある	え ない 同居し てても 家族と はい	不 詳	で ある 同居・別 居に関わ らず家族	同 居して いれば 家族で ある	え ない 同居し てても 家族と はい	不 詳
妻の年齢別	7,771	3,908	2,292	379	1,192	3,816	2,508	228	1,219
～24歳	98	74	10	3	11	67	19	1	11
25～29歳	398	296	54	10	38	266	84	10	38
30～34歳	781	506	170	21	84	437	225	30	89
35～39歳	825	466	244	34	81	407	298	32	88
40～44歳	806	360	318	35	93	338	347	29	92
45～49歳	804	421	260	31	92	417	272	17	98
50～54歳	1,137	593	358	38	148	587	364	19	167
55～59歳	860	443	247	42	128	450	256	13	141
60～64歳	717	301	232	59	125	330	237	24	126
65～69歳	570	203	177	40	150	227	177	19	147
70～74歳	458	153	132	48	125	175	138	26	119
75歳以上	317	92	90	18	117	115	91	8	103
居住地域区分	7,771	3,908	2,292	379	1,192	3,816	2,508	228	1,219
非人口集中地区	3,131	1,389	1,001	153	588	1,437	1,036	66	592
人口集中地区	4,640	2,519	1,291	226	604	2,379	1,472	162	627
10万人未満	1,120	543	359	50	168	528	389	29	174
20万人未満	721	397	196	33	95	366	226	23	106
50万人未満	1,474	827	408	72	167	783	471	47	173
100万人未満	563	313	153	26	71	292	171	26	74
200万人未満	308	176	74	19	39	166	95	15	32
200万人以上	454	263	101	26	64	244	120	22	68
末子年齢による区分	7,771	3,908	2,292	379	1,192	3,816	2,508	228	1,219
子どもあり	6,991	3,502	2,132	330	1,027	3,435	2,313	191	1,052
子どもと非同居	1,694	798	499	92	305	862	473	53	306
子どもと同居	5,251	2,689	1,622	234	706	2,557	1,828	136	730
18歳以上の子どもと同居	1,841	895	558	98	290	904	603	38	296
18歳未満の子どもをもつ	797	407	288	26	76	389	309	12	87
12歳未満の子どもをもつ	804	401	275	39	89	354	320	36	94
6歳未満の子どもをもつ	509	317	140	9	43	271	174	15	49
3歳未満の子どもをもつ	498	326	107	17	48	286	143	19	50
1歳未満の子どもをもつ	298	193	72	7	26	172	91	8	27
子どもなし	714	388	152	45	129	361	186	36	131
不詳	66	18	8	4	36	20	9	1	36
親との同別居	6,201	3,257	1,771	265	908	3,087	1,983	177	954
親と同居	1,465	683	504	74	204	677	533	35	220
夫の親と同居	1,067	504	368	44	151	503	381	23	160
妻の親と同居	396	177	136	30	53	172	152	12	60
両方の親と同居	2	2	-	-	-	2	-	-	-
親と別居	3,573	2,152	1,014	134	273	1,981	1,168	107	317
最も近い親と敷地内別居	212	120	66	7	19	108	72	5	27
最も近い親と近居	2,217	1,365	604	84	164	1,257	709	64	187
いずれの親とも遠居	1,144	667	344	43	90	616	387	38	103
その他	375	187	96	11	81	190	104	7	74
不詳	788	235	157	46	350	239	178	28	343
妻の従業上の地位	7,771	3,908	2,292	379	1,192	3,816	2,508	228	1,219
常勤	1,129	639	326	43	121	615	352	24	138
パート	1,610	880	491	56	183	819	555	46	190
自営・家族従業	1,021	452	312	70	187	486	322	25	188
専業主婦	3,600	1,767	1,060	191	582	1,719	1,173	123	585
その他	126	70	36	7	13	71	39	5	11
不詳	285	100	67	12	106	106	67	5	107

表109 有配偶女子年齢、居住地域、末子年齢、親との同別居、妻の従業上の地位、
家族認識別有配偶女子数(つづき)

	合 計	娘の夫				息子の子ども			
		で ある 同居・別 居に関わ らず家族	同 居して いれば 家族であ る	え ない 同居して いても 家族とい は	不 詳	で ある 同居・別 居に関わ らず家族	同 居して いれば 家族であ る	え ない 同居して いても 家族とい は	不 詳
妻の年齢別	7,771	3,548	2,638	337	1,248	3,818	2,530	186	1,237
～24歳	98	66	20	1	11	69	17	1	11
25～29歳	398	267	81	11	39	273	79	8	38
30～34歳	781	431	232	32	86	453	218	23	87
35～39歳	825	410	296	34	85	420	299	19	87
40～44歳	806	324	356	30	96	344	346	22	94
45～49歳	804	394	282	29	99	415	279	15	95
50～54歳	1,137	543	400	32	162	574	375	17	171
55～59歳	860	418	274	29	139	451	256	12	141
60～64歳	717	276	264	47	130	318	251	22	126
65～69歳	570	194	188	37	151	219	181	17	153
70～74歳	458	146	144	40	128	172	135	24	127
75歳以上	317	79	101	15	122	110	94	6	107
居住地域区分	7,771	3,548	2,638	337	1,248	3,818	2,530	186	1,237
非人口集中地区	3,131	1,283	1,110	131	607	1,434	1,041	57	599
人口集中地区	4,640	2,265	1,528	206	641	2,384	1,489	129	638
10万人未満	1,120	485	420	40	175	530	385	26	179
20万人未満	721	354	232	32	103	363	235	20	103
50万人未満	1,474	744	486	63	181	789	473	34	178
100万人未満	563	287	173	29	74	293	173	20	77
200万人未満	308	157	95	17	39	167	96	11	34
200万人以上	454	238	122	25	69	242	127	18	67
末子年齢による区分	7,771	3,548	2,638	337	1,248	3,818	2,530	186	1,237
子どもあり	6,991	3,175	2,440	294	1,082	3,435	2,325	159	1,072
子どもと非同居	1,694	749	537	91	317	841	475	53	325
子どもと同居	5,251	2,411	1,891	200	749	2,578	1,837	105	731
18歳以上の子どもと同居	1,841	829	636	71	305	898	611	32	300
18歳未満の子どもをもつ	797	375	316	21	85	380	320	12	85
12歳未満の子どもをもつ	804	349	323	37	95	375	310	24	95
6歳未満の子どもをもつ	509	273	177	15	44	281	173	8	47
3歳未満の子どもをもつ	498	283	147	19	49	302	133	15	48
1歳未満の子どもをもつ	298	168	93	9	28	171	93	7	27
子どもなし	714	356	186	42	130	362	196	26	130
不詳	66	17	12	1	36	21	9	1	35
親との同別居	6,201	2,953	2,060	241	947	3,104	1,998	140	959
親と同居	1,465	629	559	59	218	663	550	30	222
夫の親と同居	1,067	461	407	37	162	491	397	18	161
妻の親と同居	396	166	152	22	56	170	153	12	61
両方の親と同居	2	2				2			
親と別居	3,573	1,930	1,214	134	295	2,016	1,169	79	309
最も近い親と敷地内別居	212	108	79	7	18	110	72	4	26
最も近い親と同居	2,217	1,223	733	81	180	1,288	700	48	181
いずれの親とも遠居	1,144	599	402	46	97	618	397	27	102
その他	375	176	105	11	83	191	100	6	78
不詳	788	218	182	37	351	234	179	25	350
妻の従業上の地位	7,771	3,548	2,638	337	1,248	3,818	2,530	186	1,237
常勤	1,129	588	373	34	134	611	363	18	137
パート	1,610	787	567	57	199	829	556	30	195
自営・家族従業	1,021	425	345	56	195	483	314	29	195
専業主婦	3,600	1,590	1,238	174	598	1,724	1,190	101	585
その他	126	68	40	5	13	71	38	5	12
不詳	285	90	75	11	109	100	69	3	113

表109 有配偶女子年齢、居住地域、末子年齢、親との同別居、妻の従業上の地位、
家族認識別有配偶女子数(つづき)

	合 計	娘の子ども				あなた(妻)の祖父母			
		で同居・別居に関わらず家族である	同居していれば家族である	えな同居していても家族とはい	不詳	で同居・別居に関わらず家族である	同居していれば家族である	えな同居していても家族とはい	不詳
妻の年齢別	7,771	3,584	2,629	280	1,278	2,892	3,316	326	1,237
～24歳	98	68	18	1	11	68	24	1	5
25～29歳	398	270	80	9	39	244	111	20	23
30～34歳	781	453	221	21	86	390	301	25	65
35～39歳	825	424	299	21	81	359	365	27	74
40～44歳	806	332	352	25	97	281	414	28	83
45～49歳	804	387	291	22	104	307	375	27	95
50～54歳	1,137	528	409	34	166	423	489	49	176
55～59歳	860	421	265	29	145	283	389	33	155
60～64歳	717	274	269	44	130	203	324	44	146
65～69歳	570	199	188	28	155	146	248	27	149
70～74歳	458	146	138	35	139	118	172	25	143
75歳以上	317	82	99	11	125	70	104	20	123
居住地域区分	7,771	3,584	2,629	280	1,278	2,892	3,316	326	1,237
非人口集中地区	3,131	1,294	1,095	113	629	1,035	1,326	134	636
人口集中地区	4,640	2,290	1,534	167	649	1,857	1,990	192	601
10万人未満	1,120	498	411	33	178	389	514	45	172
20万人未満	721	349	239	26	107	301	303	27	90
50万人未満	1,474	753	489	51	181	600	638	65	171
100万人未満	563	292	173	25	73	254	213	25	71
200万人未満	308	161	94	14	39	133	128	11	36
200万人以上	454	237	128	18	71	180	194	19	61
末子年齢による区分	7,771	3,584	2,629	280	1,278	2,892	3,316	326	1,237
子どもあり	6,991	3,213	2,420	247	1,111	2,527	3,060	305	1,099
子ども非同居	1,694	744	531	80	339	535	707	87	365
子ども同居	5,251	2,455	1,876	165	755	1,978	2,336	218	719
18歳以上の子ども同居	1,841	837	631	66	307	613	826	78	324
18歳未満の子どもをもつ	797	364	328	21	84	313	377	28	79
12歳未満の子どもをもつ	804	368	314	26	96	313	374	38	79
6歳未満の子どもをもつ	509	285	173	6	45	227	230	14	38
3歳未満の子どもをもつ	498	299	137	14	48	252	190	20	36
1歳未満の子どもをもつ	298	168	95	7	28	145	121	13	19
子どもなし	714	354	198	31	131	350	242	19	103
不詳	66	17	11	2	36	15	14	2	35
親との同別居	6,201	2,975	2,067	193	966	2,430	2,623	238	910
親と同居	1,465	619	571	48	227	514	677	61	213
夫の親と同居	1,067	455	415	30	167	364	493	49	161
妻の親と同居	396	162	156	18	60	148	184	12	52
両方の親と同居	2	2	-	-	-	2	-	-	-
親と別居	3,573	1,953	1,217	103	300	1,574	1,594	138	267
最も近い親と敷地内別居	212	110	77	7	18	97	85	8	22
最も近い親と近居	2,217	1,241	731	63	182	1,009	964	87	157
いずれの親とも遠居	1,144	602	409	33	100	468	545	43	88
その他	375	180	101	10	84	145	129	16	85
不詳	788	223	178	32	355	197	223	23	345
妻の従業上の地位	7,771	3,584	2,629	280	1,278	2,892	3,316	326	1,237
常勤	1,129	591	376	29	133	498	473	33	125
パート	1,610	790	574	42	204	626	733	63	188
自営・家族従業	1,021	428	336	51	206	335	416	60	210
専業主婦	3,600	1,613	1,234	143	610	1,293	1,562	160	585
その他	126	70	38	5	13	64	48	3	11
不詳	285	92	71	10	112	76	84	7	118

表109 有配偶女子年齢、居住地域、末子年齢、親との同別居、妻の従業上の地位、
家族認識別有配偶女子数(つづき)

	合 計	夫の祖父母			
		同居・別居に関わらず家族である	同居していれば家族である	同居していない	不詳
妻の年齢別	7,771	2,796	3,445	312	1,218
～24歳	98	57	30	6	5
25～29歳	398	219	124	30	25
30～34歳	781	341	334	40	66
35～39歳	825	322	389	38	76
40～44歳	806	271	413	40	82
45～49歳	804	287	389	32	96
50～54歳	1,137	415	515	32	175
55～59歳	860	286	396	26	152
60～64歳	717	219	328	31	139
65～69歳	570	168	249	11	142
70～74歳	458	128	177	14	139
75歳以上	317	83	101	12	121
居住地域区分	7,771	2,796	3,445	312	1,218
非人口集中地区	3,131	1,056	1,367	88	620
人口集中地区	4,640	1,740	2,078	224	598
10万人未満	1,120	380	523	51	166
20万人未満	721	267	329	37	88
50万人未満	1,474	570	666	66	172
100万人未満	563	232	227	30	74
200万人未満	308	126	135	11	36
200万人以上	454	165	198	29	62
末子年齢による区分	7,771	2,796	3,445	312	1,218
子どもあり	6,991	2,455	3,170	284	1,082
子どもと非同居	1,694	572	713	56	353
子どもと同居	5,251	1,869	2,441	228	713
18歳以上の子どもと同居	1,841	613	852	53	323
18歳未満の子どもをもつ	797	294	396	30	77
12歳未満の子どもをもつ	804	286	393	45	80
6歳未満の子どもをもつ	509	196	244	27	42
3歳未満の子どもをもつ	498	219	205	39	35
1歳未満の子どもをもつ	298	131	129	16	22
子どもなし	714	325	262	26	101
不詳	66	16	13	2	35
親との同別居	6,201	2,289	2,748	263	901
親と同居	1,465	499	712	48	206
夫の親と同居	1,067	369	519	26	153
妻の親と同居	396	128	193	22	53
両方の親と同居	2	2			
親と別居	3,573	1,457	1,667	178	271
最も近い親と敷地内別居	212	94	86	8	24
最も近い親と近居	2,217	930	1,017	110	160
いずれの親とも遠居	1,144	433	564	60	87
その他	375	143	136	13	83
不詳	788	190	233	24	341
妻の従業上の地位	7,771	2,796	3,445	312	1,218
常勤	1,129	468	502	38	121
パート	1,610	592	771	57	190
自営・家族従業	1,021	357	428	33	203
専業主婦	3,600	1,242	1,607	171	580
その他	126	59	49	8	10
不詳	285	78	88	5	114

表110 有配偶女子年齢、居住地域、末子年齢、親との同別居、妻の従業上の地位、平日・休日平均家事時間

	平日		休日	
	合計	平均(時間)	合計	平均(時間)
妻の年齢別	6,890	4.9	6,744	5.1
～24歳	91	4.6	90	4.1
25～29歳	381	4.5	375	4.5
30～34歳	733	5.0	729	4.8
35～39歳	778	5.0	769	5.2
40～44歳	754	5.0	744	5.4
45～49歳	749	4.8	743	5.4
50～54歳	1,026	4.8	1,005	5.3
55～59歳	754	5.0	735	5.3
60～64歳	612	5.2	595	5.4
65～69歳	454	5.1	434	5.0
70～74歳	350	4.7	336	4.7
75歳以上	208	3.9	189	3.7
居住地域区分	6,890	4.9	6,744	5.1
非人口集中地区	2,704	4.5	2,612	5.0
人口集中地区	4,186	5.1	4,132	5.2
10万人未満	1,014	4.8	991	5.1
20万人未満	647	5.0	645	4.9
50万人未満	1,329	5.2	1,320	5.3
100万人未満	509	5.4	504	5.3
200万人未満	274	5.5	269	5.5
200万人以上	413	5.3	403	5.3
末子年齢による区分	6,890	4.9	6,744	5.1
子どもあり	6,209	5.1	6,078	5.3
子どもと非同居	1,445	4.8	1,389	5.0
子どもと同居	4,732	5.2	4,657	5.4
18歳以上の子どもと同居	1,615	5.1	1,581	5.5
18歳未満の子どもをもつ	741	4.8	732	5.3
12歳未満の子どもをもつ	751	4.9	743	5.3
6歳未満の子どもをもつ	482	5.5	481	5.4
3歳未満の子どもをもつ	474	5.7	470	5.5
1歳未満の子どもをもつ	284	6.5	280	6.0
子どもなし	643	3.1	630	3.5
不詳	38	3.6	36	3.8
親との同別居	5,539	4.9	5,443	5.2
親と同居	1,343	4.7	1,314	5.3
夫の親と同居	985	4.8	960	5.4
妻の親と同居	356	4.6	352	5.1
両方の親と同居	2	9.0	2	9.0
親と別居	3,423	5.0	3,382	5.1
最も近い親と敷地内別居	205	4.7	200	5.1
最も近い親と近居	2,124	4.9	2,099	5.1
いずれの親とも遠居	1,094	5.0	1,083	5.1
その他	305	4.9	299	5.2
不詳	468	5.0	448	5.1
妻の従業上の地位	6,890	4.9	6,744	5.1
常勤	1,054	3.2	1,047	4.8
パート	1,484	4.5	1,473	5.2
自営・家族従業	883	4.6	844	4.8
専業主婦	3,152	5.8	3,076	5.3
その他	114	3.6	112	4.7
不詳	203	4.4	192	4.8

表111 有配偶女子年齢、居住地域、末子年齢、親との同別居、妻の従業上の地位、妻の家事分担程度別有配偶女子数

	家事分担型							平均家事分担比率(%)
	合計	妻集中型	妻傾倒型	夫婦分担型	夫傾倒型	夫集中型	不詳	
妻の年齢別	7,771	5,213	516	223	181	142	1,496	85.5
～24歳	98	59	13	4	3	1	18	82.2
25～29歳	398	267	43	16	8	9	55	83.2
30～34歳	781	571	60	23	12	9	106	86.7
35～39歳	825	613	62	26	13	14	97	86.3
40～44歳	806	605	55	17	17	10	102	87.5
45～49歳	804	606	52	24	17	11	94	87.2
50～54歳	1,137	824	63	29	18	17	186	87.3
55～59歳	860	572	60	22	26	16	164	84.9
60～64歳	717	457	35	15	15	16	179	85.2
65～69歳	570	299	36	17	26	14	178	81.1
70～74歳	458	216	25	16	18	14	169	80.0
75歳以上	317	124	12	14	8	11	148	79.4
居住地域区分	7,771	5,213	516	223	181	142	1,496	85.5
非人口集中地区	3,131	1,951	227	124	94	69	666	83.1
人口集中地区	4,640	3,262	289	99	87	73	830	87.0
10万人未満	1,120	753	68	31	33	23	212	85.1
20万人未満	721	507	39	16	13	9	137	87.1
50万人未満	1,474	1,057	90	22	23	20	262	87.8
100万人未満	563	402	31	8	13	11	98	87.3
200万人未満	308	216	26	13	2	4	47	86.9
200万人以上	454	327	35	9	3	6	74	88.6
末子年齢による区分	7,771	5,213	516	223	181	142	1,496	85.5
子どもあり	6,991	4,861	447	192	171	132	1,188	85.7
子どもと非同居	1,694	1,050	89	50	55	46	404	83.5
子どもと同居	5,251	3,791	356	140	116	84	764	86.4
18歳以上の子どもと同居	1,841	1,279	130	43	37	30	322	86.6
18歳未満の子どもをもつ	797	609	46	19	20	12	91	87.0
12歳未満の子どもをもつ	804	627	56	14	15	14	78	87.0
6歳未満の子どもをもつ	509	403	43	14	6	4	39	88.6
3歳未満の子どもをもつ	498	393	33	15	10	5	42	87.4
1歳未満の子どもをもつ	298	234	21	11	6	7	19	85.3
子どもなし	714	333	68	30	10	9	264	81.9
不詳	66	19	1	1	-	1	44	85.1
親との同別居	6,201	4,282	420	177	131	93	1,098	86.2
親と同居	1,465	940	123	77	60	31	234	82.0
夫の親と同居	1,067	704	90	56	41	21	155	82.5
妻の親と同居	396	234	33	21	19	10	79	80.4
両方の親と同居	2	2	-	-	-	-	-	85.0
親と別居	3,573	2,775	242	75	49	47	385	87.9
最も近い親と敷地内別居	212	166	14	3	3	2	24	87.9
最も近い親と近居	2,217	1,706	164	49	33	25	240	87.6
いずれの親とも遠居	1,144	903	64	23	13	20	121	88.4
その他	375	250	16	8	6	6	89	87.5
不詳	788	317	39	17	16	9	390	84.4
妻の従業上の地位	7,771	5,213	516	223	181	142	1,496	85.5
常勤	1,129	639	154	60	48	30	198	78.2
パート	1,610	1,187	111	42	21	26	223	87.3
自営・家族従業	1,021	665	50	30	39	12	225	85.2
専業主婦	3,600	2,497	181	82	63	67	710	87.1
その他	126	83	8	2	5	-	28	85.9
不詳	285	142	12	7	5	7	112	84.2

表112 有配偶女子年齢、居住地域、末子年齢、親との同別居、妻の従業上の地位、妻の育児分担程度別有配偶女子数

	合 計	育児分担型						平均第 一子育 児分担 比率 (%)
		妻 集 中 型	妻 傾 倒 型	夫 婦 分 担 型	夫 傾 倒 型	夫 集 中 型	不 詳	
妻の年齢別	6,991	4,560	586	266	132	98	1,355	83.6
～24歳	66	43	12	2	-	-	9	81.6
25～29歳	259	187	32	17	2	1	20	81.6
30～34歳	626	450	86	21	7	7	55	82.9
35～39歳	721	525	89	25	13	4	65	84.2
40～44歳	737	548	59	26	10	8	86	85.2
45～49歳	755	554	69	26	12	7	87	85.1
50～54歳	1,070	728	86	47	15	13	181	84.2
55～59歳	824	536	52	38	16	16	166	83.5
60～64歳	672	398	39	20	15	11	189	84.2
65～69歳	535	277	36	20	21	9	172	81.3
70～74歳	434	204	16	13	12	16	173	81.1
75歳以上	292	104	10	11	9	6	152	80.2
居住地域区分	6,991	4,560	586	266	132	98	1,355	83.6
非人口集中地区	2,918	1,755	268	132	75	44	644	81.7
人口集中地区	4,073	2,799	318	134	57	54	711	84.9
10万人未満	1,025	652	90	40	25	15	203	83.1
20万人未満	604	419	44	17	8	5	111	84.8
50万人未満	1,300	903	104	37	13	16	227	85.5
100万人未満	481	338	39	18	5	9	72	85.1
200万人未満	268	196	22	8	3	4	35	85.7
200万人以上	395	291	19	14	3	5	63	87.3
末子年齢による区分	6,991	4,554	586	266	132	98	1,355	83.6
子どもあり	6,991	4,554	586	266	132	98	1,355	83.8
子どもと非同居	1,964	969	105	58	49	31	482	82.8
子どもと同居	5,251	3,566	479	207	81	65	853	84.1
18歳以上の子どもと同居	1,841	1,202	130	73	31	28	377	84.4
18歳未満の子どもをもつ	797	582	63	32	12	7	101	85.2
12歳未満の子どもをもつ	804	574	97	28	11	8	86	84.0
6歳未満の子どもをもつ	509	373	75	17	4	3	37	84.4
3歳未満の子どもをもつ	498	368	58	22	4	3	43	84.1
1歳未満の子どもをもつ	298	228	34	9	3	3	21	83.8
子どもなし	-	-	-	-	-	-	-	-
親との同別居	5,502	3,690	504	213	94	58	943	83.9
親と同居	1,375	862	155	87	35	10	226	81.9
夫の親と同居	1,005	642	116	65	24	5	153	82.4
妻の親と同居	368	218	39	22	11	5	73	80.4
両方の親と同居	2	2	-	-	-	-	-	85.0
親と別居	3,082	2,324	302	102	41	37	276	84.5
最も近い親と敷地内別居	198	149	20	3	3	2	21	84.5
最も近い親と同居	1,903	1,407	196	83	28	19	170	83.8
いずれの親とも遠居	981	768	86	16	10	16	85	86.0
その他	340	220	18	9	3	4	86	85.5
不詳	705	284	29	15	15	7	355	83.9
妻の従業上の地位	6,991	4,560	586	266	132	98	1,355	83.6
常勤	930	523	130	86	26	15	150	77.1
パート	1,460	1,057	126	36	17	20	204	85.2
自営・家族従業	953	596	64	33	28	13	219	83.2
専業主婦	3,285	2,180	252	102	54	45	652	84.8
その他	97	71	4	-	-	1	21	88.9
不詳	266	127	10	9	7	4	109	83.0

表113 有配偶女子年齢、居住地域、末子年齢、親との同別居、妻の従業上の地位、夫の家事への参加程度別有配偶女子数

	合計	ゴミ出し						日常の買い物					
		毎日・毎回する	週3〜4回程度する	週1〜2回程度する	月1〜2回程度する	まったくしない	不詳	毎日・毎回する	週3〜4回程度する	週1〜2回程度する	月1〜2回程度する	まったくしない	不詳
妻の年齢別	7,771	987	428	1,160	1,160	3,099	937	303	375	1,558	1,856	2,686	993
~24歳	98	24	6	24	19	17	8	5	6	25	34	21	7
25~29歳	398	96	32	72	71	107	20	9	18	116	126	106	23
30~34歳	781	189	28	132	136	251	45	25	18	220	233	238	47
35~39歳	825	142	39	134	140	322	48	28	30	231	244	248	44
40~44歳	806	95	40	128	123	367	53	25	38	181	217	286	59
45~49歳	804	65	35	116	124	406	58	22	41	152	207	324	58
50~54歳	1,137	89	58	151	196	537	106	34	50	219	294	424	116
55~59歳	860	88	45	112	130	369	116	41	45	131	186	332	125
60~64歳	717	72	48	102	98	273	124	39	46	98	146	258	130
65~69歳	570	59	49	81	56	208	117	30	34	93	94	192	127
70~74歳	458	43	32	74	46	141	122	30	29	62	50	161	126
75歳以上	317	25	16	34	21	101	120	15	20	30	25	96	131
居住地域区分	7,771	987	428	1,160	1,160	3,099	937	303	375	1,558	1,856	2,686	993
非人口集中地区	3,131	317	141	464	448	1,312	449	129	136	557	716	1,140	453
人口集中地区	4,640	670	287	696	712	1,787	488	174	239	1,001	1,140	1,546	540
10万人未満	1,120	145	54	153	152	499	117	46	58	211	261	415	129
20万人未満	721	98	57	107	119	273	67	29	48	180	173	222	69
50万人未満	1,474	219	88	231	241	536	159	51	79	311	364	492	177
100万人未満	563	95	31	83	90	196	68	24	23	115	143	184	74
200万人未満	308	47	22	50	43	116	30	8	14	75	81	97	33
200万人以上	454	66	35	72	67	167	47	16	17	109	118	136	58
末子年齢による区分	7,771	987	428	1,160	1,160	3,099	937	303	375	1,558	1,856	2,686	993
子どもあり	6,991	835	372	1,032	1,042	2,921	789	267	331	1,348	1,696	2,512	837
子どもと非同居	1,694	160	117	253	219	663	282	87	98	262	324	621	302
子どもと同居	5,251	669	253	775	820	2,241	493	179	229	1,080	1,367	1,876	520
18歳以上の子どもと同居	1,841	162	97	259	281	816	226	73	88	315	425	697	243
18歳未満の子どもをもつ	797	73	41	113	128	393	49	31	37	162	217	294	56
12歳未満の子どもをもつ	804	85	32	129	128	381	49	23	33	198	228	274	48
6歳未満の子どもをもつ	509	86	23	83	95	203	19	8	18	134	157	170	22
3歳未満の子どもをもつ	498	128	21	90	81	163	15	15	9	143	165	149	17
1歳未満の子どもをもつ	298	89	17	49	48	85	10	10	17	75	101	86	9
子どもなし	714	148	49	119	112	166	120	35	39	199	149	164	128
不詳	66	4	7	9	6	12	28	1	5	11	11	10	28
親との同別居	6,201	828	304	927	966	2,488	688	209	280	1,309	1,581	2,106	716
親と同居	1,465	127	51	185	217	764	121	57	61	266	384	581	116
夫の親と同居	1,067	86	32	129	164	564	92	38	45	189	283	424	88
妻の親と同居	396	41	19	56	51	200	29	19	16	77	101	155	28
両方の親と同居	2	-	-	-	2	-	-	-	-	-	-	2	-
親と別居	3,573	580	203	584	640	1,392	174	100	148	883	1,023	1,222	197
最も近い親と敷地内別居	212	22	8	19	41	104	18	5	7	41	66	76	17
最も近い親と近居	2,217	392	132	383	390	838	82	59	88	545	647	779	99
いずれの親とも遠居	1,144	166	63	182	209	450	74	36	53	297	310	367	81
その他	375	45	25	64	37	135	69	16	30	67	80	107	75
不詳	788	76	25	94	72	197	324	36	41	93	94	196	328
妻の従業上の地位	7,771	987	428	1,160	1,160	3,099	937	303	375	1,558	1,856	2,686	993
常勤	1,129	202	67	208	160	398	94	50	55	269	293	363	99
パート	1,610	180	76	227	281	722	124	44	71	336	422	595	142
自営・家族従業	1,021	92	70	114	157	434	154	43	46	134	225	420	153
専業主婦	3,600	476	195	562	510	1,400	457	149	183	763	847	1,172	486
その他	126	13	7	19	20	53	14	3	6	25	32	43	17
不詳	285	24	13	30	32	92	94	14	14	31	37	93	96

表113 有配偶女子年齢、居住地域、末子年齢、親との同別居、妻の従業上の地位、夫の家事への参加程度別有配偶女子数(つづき)

	合 計	部屋の掃除						風呂洗い					
		毎日・ 毎回する	週 3 〜 4 回 程度 する	週 1 〜 2 回 程度 する	月 1 〜 2 回 程度 する	ま っ た く し な い	不 詳	毎日・ 毎回する	週 3 〜 4 回 程度 する	週 1 〜 2 回 程度 する	月 1 〜 2 回 程度 する	ま っ た く し な い	不 詳
妻の年齢別	7,771	269	212	753	1,717	3,813	1,007	527	393	841	1,430	3,543	1,037
～24歳	98	1	2	14	29	44	8	7	7	14	30	32	8
25～29歳	398	5	10	61	117	185	20	41	26	69	92	149	21
30～34歳	781	14	11	96	224	387	49	65	49	118	174	323	52
35～39歳	825	22	16	90	244	412	41	53	48	111	204	363	46
40～44歳	806	17	19	83	198	431	58	37	39	98	187	385	60
45～49歳	804	17	18	80	159	466	64	34	37	68	156	442	67
50～54歳	1,137	28	32	93	254	603	127	65	47	105	239	557	124
55～59歳	860	39	25	73	175	423	125	58	35	92	116	421	138
60～64歳	717	30	25	54	147	336	125	45	37	55	109	341	130
65～69歳	570	37	19	57	76	249	132	48	28	52	62	245	135
70～74歳	458	36	21	34	71	167	129	50	25	40	46	173	124
75歳以上	317	23	14	18	23	110	129	24	15	19	15	112	132
居住地域区分	7,771	269	212	753	1,717	3,813	1,007	527	393	841	1,430	3,543	1,037
非人口集中地区	3,131	117	82	261	630	1,563	478	235	143	298	527	1,453	475
人口集中地区	4,640	152	130	492	1,087	2,250	529	292	250	543	903	2,090	562
10万人未満	1,120	40	29	112	259	548	132	75	63	116	199	531	136
20万人未満	721	24	28	81	176	341	71	46	42	82	151	319	81
50万人未満	1,474	47	34	156	371	704	162	97	70	168	287	675	177
100万人未満	563	13	13	60	122	281	74	32	22	85	114	236	74
200万人未満	308	12	14	32	76	140	34	17	24	41	62	128	36
200万人以上	454	16	12	51	83	236	56	25	29	51	90	201	58
末子年齢による区分	7,771	269	212	753	1,717	3,813	1,007	527	393	841	1,430	3,543	1,037
子どもあり	6,991	253	192	646	1,534	3,516	850	467	359	750	1,270	3,271	874
子どもと非同居	1,694	103	60	139	313	772	307	135	95	164	233	755	312
子どもと同居	5,251	148	132	502	1,215	2,725	529	329	261	583	1,031	2,500	547
18歳以上の子どもと同居	1,841	56	57	162	358	964	244	107	75	175	317	909	258
18歳未満の子どもをもつ	797	20	20	69	180	447	61	37	35	87	160	421	57
12歳未満の子どもをもつ	804	16	18	87	217	414	52	32	49	103	189	375	56
6歳未満の子どもをもつ	509	12	8	63	153	254	19	44	27	61	125	235	17
3歳未満の子どもをもつ	498	11	8	55	143	265	16	42	39	76	118	202	21
1歳未満の子どもをもつ	298	4	4	39	94	147	10	30	19	55	70	115	9
子どもなし	714	15	17	103	173	280	126	56	31	83	154	257	133
不詳	66	1	3	4	10	17	31	4	3	8	6	15	30
親との同別居	6,201	178	152	600	1,439	3,100	732	403	312	680	1,226	2,820	760
親と同居	1,465	38	40	129	333	803	122	67	68	129	244	826	131
夫の親と同居	1,067	28	28	83	230	609	89	46	48	92	173	614	94
妻の親と同居	396	10	12	46	103	192	33	21	20	37	70	211	37
両方の親と同居	2					2					1	1	
親と別居	3,573	81	78	379	956	1,883	196	248	201	470	835	1,602	217
最も近い親と敷地内別居	212	5	4	24	54	107	18	16	6	20	47	104	19
最も近い親と近居	2,217	49	48	244	599	1,180	97	174	132	316	528	953	114
いずれの親とも遠居	1,144	27	26	111	303	596	81	58	63	134	260	545	84
その他	375	17	8	35	62	175	78	29	17	35	64	156	74
不詳	788	42	26	57	88	239	336	59	26	46	83	236	338
妻の従業上の地位	7,771	269	212	753	1,717	3,813	1,007	527	393	841	1,430	3,543	1,037
常勤	1,129	31	35	169	308	487	99	113	81	157	243	429	106
パート	1,610	42	47	153	399	835	134	84	82	187	359	753	145
自営・家族従業	1,021	34	29	62	206	531	159	62	42	78	147	529	163
専業主婦	3,600	146	88	341	736	1,785	504	246	174	378	626	1,665	511
その他	126	5	6	9	32	57	17	6	7	20	26	51	16
不詳	285	11	7	19	36	118	94	16	7	21	29	116	96

表113 有配偶女子年齢、居住地域、末子年齢、親との同別居、妻の従業上の地位、夫の家事への参加程度別有配偶女子数(つづき)

	合 計	洗 濯						炊 事					
		毎日・ 毎回する	週 3 ～ 4 回 程度 する	週 1 ～ 2 回 程度 する	月 1 ～ 2 回 程度 する	ま っ た く し な い	不 詳	毎日・ 毎回する	週 3 ～ 4 回 程度 する	週 1 ～ 2 回 程度 する	月 1 ～ 2 回 程度 する	ま っ た く し な い	不 詳
妻の年齢別	7,771	368	286	641	1,304	4,173	999	355	192	568	1,240	4,377	1,039
～24歳	98	3	5	8	32	43	7	4	2	12	26	46	8
25～29歳	398	9	26	41	111	193	18	12	17	55	96	197	21
30～34歳	781	25	29	95	170	413	49	18	16	79	170	448	50
35～39歳	825	33	32	86	167	465	42	29	19	77	178	478	44
40～44歳	806	31	27	72	140	478	58	33	14	88	138	481	52
45～49歳	804	25	27	58	121	510	63	22	21	48	137	507	69
50～54歳	1,137	43	36	96	177	660	125	42	30	79	181	674	131
55～59歳	860	51	32	53	144	458	122	46	22	46	118	496	132
60～64歳	717	36	28	46	101	372	134	36	24	32	97	393	135
65～69歳	570	44	15	46	76	262	127	40	14	31	49	301	135
70～74歳	458	47	14	28	50	194	125	48	6	15	39	221	129
75歳以上	317	21	15	12	15	125	129	25	7	6	11	135	133
居住地域区分	7,771	368	286	641	1,304	4,173	999	355	192	568	1,240	4,377	1,039
非人口集中地区	3,131	181	109	217	481	1,681	462	168	83	196	472	1,740	472
人口集中地区	4,640	187	177	424	823	2,492	537	187	109	372	768	2,637	567
10万人未満	1,120	47	49	86	187	623	128	40	27	82	177	651	143
20万人未満	721	28	34	65	159	361	74	35	21	67	125	394	79
50万人未満	1,474	60	42	140	258	800	174	61	31	117	232	852	181
100万人未満	563	22	21	58	98	294	70	21	13	48	93	316	72
200万人未満	308	14	13	30	40	178	33	12	10	26	55	173	32
200万人以上	454	16	18	45	81	236	58	18	7	32	86	251	60
末子年齢による区分	7,771	368	286	641	1,304	4,173	999	355	192	568	1,240	4,377	1,039
子どもあり	6,991	335	237	546	1,157	3,874	842	314	168	499	1,100	4,032	878
子どもと非同居	1,694	108	58	126	239	859	304	113	41	79	197	943	321
子どもと同居	5,251	225	177	416	913	2,995	525	199	125	418	896	3,070	543
18歳以上の子どもと同居	1,841	84	70	132	282	1,027	246	76	55	119	266	1,068	257
18歳未満の子どもをもつ	797	27	22	68	136	487	57	22	15	58	142	500	60
12歳未満の子どもをもつ	804	24	28	75	154	475	48	25	19	87	173	452	48
6歳未満の子どもをもつ	509	25	20	52	99	294	19	18	8	56	100	307	20
3歳未満の子どもをもつ	498	17	16	43	122	283	17	15	10	43	108	305	17
1歳未満の子どもをもつ	298	7	9	28	75	169	10	8	8	36	71	164	11
子どもなし	714	27	44	90	143	283	127	34	22	68	135	323	132
不詳	66	6	5	5	4	16	30	7	2	1	5	22	29
親との同別居	6,201	260	234	519	1,086	3,373	729	251	145	483	1,064	3,505	753
親と同居	1,465	60	35	95	194	951	130	67	24	86	238	918	132
夫の親と同居	1,067	41	24	68	126	711	97	45	17	62	173	671	99
妻の親と同居	396	19	11	26	68	239	33	22	7	24	64	246	33
両方の親と同居	2	-	-	1	-	1	-	-	-	-	1	1	-
親と別居	3,573	121	159	342	763	1,994	194	103	94	341	722	2,107	206
最も近い親と敷地内別居	212	7	7	17	36	129	16	6	6	19	41	124	16
最も近い親と同居	2,217	81	107	223	461	1,241	104	63	67	206	469	1,308	104
いずれの親とも遠居	1,144	33	45	102	266	624	74	34	21	116	212	675	86
その他	375	22	15	32	58	172	76	23	11	25	47	192	77
不詳	788	57	25	50	71	256	329	58	16	31	57	288	338
妻の従業上の地位	7,771	368	286	641	1,304	4,173	999	355	192	568	1,240	4,377	1,039
常勤	1,129	82	87	147	202	509	102	62	47	140	205	571	104
パート	1,610	55	61	151	312	900	131	48	46	112	308	946	150
自営・家族従業	1,021	53	30	51	134	594	159	50	24	56	130	603	158
専業主婦	3,600	156	92	263	610	1,982	497	169	63	234	545	2,073	516
その他	126	3	8	15	23	64	13	8	4	10	30	59	15
不詳	285	19	8	14	23	124	97	18	8	16	22	125	96

表113 有配偶女子年齢、居住地域、末子年齢、親との同別居、妻の従業上の地位、夫の家事への参加程度別有配偶女子数(つづき)

	合 計	食事の後片付け					
		毎 日 ・ 毎 回 す る	週 3 〜 4 回 程 度 す る	週 1 〜 2 回 程 度 す る	月 1 〜 2 回 程 度 す る	ま っ た く し な い	不 詳
妻の年齢別	7,771	545	372	674	1,272	3,741	1,167
～24歳	98	5	14	8	19	40	12
25～29歳	398	48	41	54	90	146	19
30～34歳	781	64	53	99	156	352	57
35～39歳	825	59	53	90	176	385	62
40～44歳	806	53	39	94	150	398	72
45～49歳	804	41	28	52	148	449	86
50～54歳	1,137	60	41	97	173	615	151
55～59歳	860	61	28	66	137	434	134
60～64歳	717	41	39	43	101	344	149
65～69歳	570	39	19	34	67	269	142
70～74歳	458	48	12	23	40	189	146
75歳以上	317	26	5	14	15	120	137
居住地域区分	7,771	545	372	674	1,272	3,741	1,167
非人口集中地区	3,131	225	128	212	471	1,569	526
人口集中地区	4,640	320	244	462	801	2,172	641
10万人未満	1,120	61	63	106	190	548	152
20万人未満	721	56	43	81	115	335	91
50万人未満	1,474	105	68	144	262	686	209
100万人未満	563	41	30	66	97	256	73
200万人未満	308	26	23	22	56	139	42
200万人以上	454	31	17	43	81	208	74
末子年齢による区分	7,771	545	372	674	1,272	3,741	1,167
子どもあり	6,991	448	310	595	1,149	3,483	1,006
子どもと非同居	1,694	128	59	109	225	824	349
子どもと同居	5,251	317	247	485	920	2,640	642
18歳以上の子どもと同居	1,841	108	60	148	285	946	294
18歳未満の子どもをもつ	797	37	33	66	133	442	86
12歳未満の子どもをもつ	804	39	49	91	183	382	60
6歳未満の子どもをもつ	509	34	34	66	98	252	25
3歳未満の子どもをもつ	498	42	28	59	107	240	22
1歳未満の子どもをもつ	298	23	30	31	65	132	17
子どもなし	714	87	59	76	117	245	130
不詳	66	10	3	3	6	13	31
親との同別居	6,201	432	310	559	1,073	2,972	855
親と同居	1,465	88	54	97	242	824	160
夫の親と同居	1,067	59	38	64	174	616	116
妻の親と同居	396	29	16	33	68	206	44
両方の親と同居	2	-	-	-	-	2	-
親と別居	3,573	243	217	396	712	1,740	265
最も近い親と敷地内別居	212	10	12	22	44	102	22
最も近い親と近居	2,217	159	145	252	447	1,074	140
いずれの親とも遠居	1,144	74	60	122	221	564	103
その他	375	32	19	26	56	162	80
不詳	788	69	20	40	63	246	350
妻の従業上の地位	7,771	545	372	674	1,272	3,741	1,167
常勤	1,129	108	96	144	193	471	117
パート	1,610	103	78	151	303	817	158
自営・家族従業	1,021	60	30	61	160	530	180
専業主婦	3,600	242	150	299	555	1,760	594
その他	126	11	6	13	26	55	15
不詳	285	21	12	6	35	108	103

表114 有配偶女子年齢、居住地域、末子年齢、親との同別居、妻の従業上の地位、夫の育児への参加程度別有配偶女子数

	合 計	遊び相手をする						風呂に入れる					
		毎日・ 毎回する	週3 〜4 回程度 する	週1 〜2 回程度 する	月1 〜2 回程度 する	ま った く し な い	不 詳	毎日・ 毎回する	週3 〜4 回程度 する	週1 〜2 回程度 する	月1 〜2 回程度 する	ま った く し な い	不 詳
妻の年齢別	6,991	1,838	1,107	1,573	770	554	1,149	1,708	1,184	1,399	764	824	1,112
～24歳	66	45	12	5	1	1	2	33	9	11	4	7	2
25～29歳	259	139	47	55	8	2	8	84	57	71	27	15	5
30～34歳	626	241	129	170	40	6	40	162	113	189	76	46	40
35～39歳	721	230	147	210	71	20	43	185	146	205	89	56	40
40～44歳	737	221	129	200	87	41	59	201	167	168	85	60	56
45～49歳	755	218	113	205	104	50	65	224	138	170	80	80	63
50～54歳	1,070	290	198	238	121	85	138	306	193	216	108	121	126
55～59歳	824	195	130	174	102	89	134	208	139	138	91	113	135
60～64歳	672	120	86	144	86	69	167	134	97	100	78	105	158
65～69歳	535	70	58	90	65	78	174	79	64	69	58	94	171
70～74歳	434	51	33	63	60	57	170	59	42	43	40	80	170
75歳以上	292	18	25	19	25	56	149	33	19	19	28	47	146
居住地域区分	6,991	1,838	1,107	1,573	770	554	1,149	1,708	1,184	1,399	764	824	1,112
非人口集中地区	2,918	794	448	548	317	261	550	791	475	459	309	346	538
人口集中地区	4,073	1,044	659	1,025	453	293	599	917	709	940	455	478	574
10万人未満	1,025	289	155	220	132	83	146	260	188	203	102	141	131
20万人未満	604	159	83	161	77	34	90	128	93	161	79	52	91
50万人未満	1,300	320	205	354	130	100	191	293	229	302	140	148	188
100万人未満	481	123	92	133	39	22	72	95	90	123	50	50	73
200万人未満	268	63	54	64	31	19	37	55	54	52	37	36	34
200万人以上	395	90	70	93	44	35	63	86	55	99	47	51	57
末子年齢による区分	6,991	1,838	1,107	1,573	770	554	1,149	1,708	1,184	1,399	764	824	1,112
子どもあり	6,991	1,838	1,107	1,573	770	554	1,149	1,708	1,184	1,399	764	824	1,112
子どもと非同居	1,694	304	217	336	202	189	446	354	229	262	159	252	438
子どもと同居	5,251	1,527	887	1,232	564	359	682	1,345	953	1,133	601	566	653
18歳以上の子どもと同居	1,841	449	277	397	217	171	330	443	302	323	204	251	318
18歳未満の子どもをもつ	797	228	140	189	106	61	73	234	166	164	90	77	66
12歳未満の子どもをもつ	804	227	149	245	98	30	55	212	184	206	88	58	56
6歳未満の子どもをもつ	509	178	95	163	47	7	19	127	76	170	78	37	21
3歳未満の子どもをもつ	498	211	106	129	25	4	23	139	99	150	60	34	16
1歳未満の子どもをもつ	298	164	59	50	11	4	10	105	60	73	27	23	10
子どもなし	-	-	-	-	-	-	-	-	-	-	-	-	-
親との同別居	5,502	1,583	914	1,311	565	352	777	1,402	994	1,182	606	581	737
親と同居	1,375	451	234	314	149	85	142	383	249	264	163	172	144
夫の親と同居	1,005	338	174	224	102	60	107	287	181	186	117	127	107
妻の親と同居	368	113	60	88	47	25	35	96	68	76	46	45	37
両方の親と同居	2	-	-	2	-	-	-	-	-	2	-	-	-
親と別居	3,082	960	582	835	326	172	207	843	631	797	350	288	173
最も近い親と敷地内別居	198	62	35	51	28	9	13	66	38	40	26	16	12
最も近い親と近居	1,903	643	372	482	185	103	118	553	405	471	191	183	100
いずれの親とも遠居	981	255	175	302	113	60	76	224	188	286	133	89	61
その他	340	81	41	78	28	35	77	84	45	60	34	46	71
不詳	705	91	57	84	62	60	351	92	69	61	59	75	349
妻の従業上の地位	6,991	1,838	1,107	1,573	770	554	1,149	1,708	1,184	1,399	764	824	1,112
常勤	930	313	157	212	115	43	90	286	188	184	91	92	89
パート	1,460	398	265	357	175	107	158	353	294	334	170	157	152
自営・家族従業	953	232	144	173	127	90	187	238	149	135	108	137	186
専業主婦	3,285	830	504	767	307	284	593	754	519	694	357	394	567
その他	97	18	17	35	13	2	12	22	19	29	11	5	11
不詳	266	47	20	29	33	28	109	55	15	23	27	39	107

表114 有配偶女子年齢、居住地域、末子年齢、親との同別居、妻の従業上の地位、
夫の育児への参加程度別有配偶女子数(つづき)

	合 計	食事をさせる						寝かしつける					
		毎日・ 毎回する	週 3 〜 4 回程度 する	週 1 〜 2 回程度 する	月 1 〜 2 回程度 する	ま た た く し な い	不 詳	毎日・ 毎回する	週 3 〜 4 回程度 する	週 1 〜 2 回程度 する	月 1 〜 2 回程度 する	ま た た く し な い	不 詳
妻の年齢別	6,991	562	797	1,383	1,049	1,975	1,225	481	636	1,035	1,139	2,489	1,211
〜24歳	66	10	12	18	11	12	3	10	7	16	10	21	2
25〜29歳	259	44	37	84	39	48	7	34	36	51	60	73	5
30〜34歳	626	87	95	165	107	131	41	77	71	130	125	182	41
35〜39歳	721	57	96	218	133	173	44	55	87	158	148	229	44
40〜44歳	737	68	97	186	141	183	62	62	92	128	143	246	66
45〜49歳	755	61	96	159	147	221	71	56	69	137	138	289	66
50〜54歳	1,070	82	142	217	151	326	152	67	109	160	180	407	147
55〜59歳	824	59	97	138	117	262	151	43	69	102	123	334	153
60〜64歳	672	39	62	96	89	210	176	28	41	67	95	265	176
65〜69歳	535	22	25	58	59	176	195	19	27	53	55	194	187
70〜74歳	434	21	21	38	39	142	173	19	18	24	45	153	175
75歳以上	292	12	17	6	16	91	150	11	10	9	17	96	149
居住地域区分	6,991	562	797	1,383	1,049	1,975	1,225	481	636	1,035	1,139	2,489	1,211
非人口集中地区	2,918	275	329	486	409	829	590	219	296	377	449	1,006	571
人口集中地区	4,073	287	468	897	640	1,146	635	262	340	658	690	1,483	640
10万人未満	1,025	83	137	189	141	327	148	62	106	148	160	400	149
20万人未満	604	48	61	150	111	139	95	48	42	100	114	206	94
50万人未満	1,300	90	148	296	204	354	208	86	100	217	213	476	208
100万人未満	481	31	52	127	66	128	77	37	39	86	79	156	84
200万人未満	268	14	33	54	41	84	42	16	22	46	45	101	38
200万人以上	395	21	37	81	77	114	65	13	31	61	79	144	67
末子年齢による区分	6,991	562	797	1,383	1,049	1,975	1,225	481	636	1,035	1,139	2,489	1,211
子どもあり	6,991	562	797	1,383	1,049	1,975	1,225	481	636	1,035	1,139	2,489	1,211
子どもと非同居	1,694	107	138	253	212	513	471	88	98	185	218	633	472
子どもと同居	5,251	451	659	1,124	834	1,450	733	392	534	847	918	1,844	716
18歳以上の子どもと同居	1,841	120	216	318	235	584	368	96	159	239	289	702	356
18歳未満の子どもをもつ	797	57	112	160	172	225	71	53	87	121	164	301	71
12歳未満の子どもをもつ	804	65	104	232	142	196	65	66	100	180	158	238	62
6歳未満の子どもをもつ	509	60	69	128	108	120	24	50	60	101	110	165	23
3歳未満の子どもをもつ	498	82	81	162	76	82	15	67	51	105	102	157	16
1歳未満の子どもをもつ	298	41	40	83	51	68	15	41	42	66	55	82	12
子どもなし	-	-	-	-	-	-	-	-	-	-	-	-	-
親との同別居	5,502	470	681	1,188	877	1,466	820	403	553	881	965	1,891	809
親と同居	1,375	134	173	268	233	414	153	109	166	211	255	484	150
夫の親と同居	1,005	98	128	190	168	308	113	81	122	139	181	371	111
妻の親と同居	368	36	45	78	64	105	40	28	43	72	74	112	39
両方の親と同居	2	-	-	-	1	1	-	-	1	-	-	1	-
親と別居	3,082	272	430	806	541	812	221	239	326	592	599	1,114	212
最も近い親と敷地内別居	198	19	28	47	38	49	17	20	26	29	36	74	13
最も近い親と同居	1,903	183	275	495	328	496	126	151	217	373	367	676	119
いずれの親とも遠居	981	70	127	264	175	267	78	68	83	190	196	364	80
その他	340	30	36	57	43	89	85	24	28	35	51	120	82
不詳	705	34	42	57	60	151	361	31	33	43	60	173	365
妻の従業上の地位	6,991	562	797	1,383	1,049	1,975	1,225	481	636	1,035	1,139	2,489	1,211
常勤	930	105	141	211	140	235	98	88	107	153	176	306	100
パート	1,460	119	186	322	265	394	174	101	142	261	275	517	164
自営・家族従業	953	75	95	151	140	284	208	58	91	107	144	352	201
専業主婦	3,285	236	347	659	460	967	616	215	274	476	502	1,201	617
その他	97	7	11	25	19	23	12	3	11	18	21	31	13
不詳	266	20	17	15	25	72	117	16	11	20	21	82	116

表114 有配偶女子年齢、居住地域、末子年齢、親との同別居、妻の従業上の地位、
夫の育児への参加程度別有配偶女子数(つづき)

	合 計	泣いた子をあやす						おむつを替える					
		毎日・ 毎回する	週 3 〜 4 回程度 する	週 1 〜 2 回程度 する	月 1 〜 2 回程度 する	ま っ た く し な い	不 詳	毎日・ 毎回する	週 3 〜 4 回程度 する	週 1 〜 2 回程度 する	月 1 〜 2 回程度 する	ま っ た く し な い	不 詳
妻の年齢別	6,991	981	995	1,231	1,059	1,541	1,184	548	861	1,037	1,020	2,347	1,178
〜24歳	66	25	16	11	8	4	2	15	9	16	12	11	3
25〜29歳	259	75	55	65	30	28	6	49	66	59	33	45	7
30〜34歳	626	151	124	147	88	74	42	108	113	129	95	137	44
35〜39歳	721	109	128	203	106	127	48	68	137	169	118	181	48
40〜44歳	737	120	131	156	127	136	67	63	116	141	150	204	63
45〜49歳	755	101	115	166	129	179	65	53	95	132	128	283	64
50〜54歳	1,070	144	171	168	179	266	142	68	129	158	173	403	139
55〜59歳	824	94	108	123	128	228	143	44	91	98	122	327	142
60〜64歳	672	68	62	90	117	163	172	33	44	57	90	277	171
65〜69歳	535	43	41	51	68	153	179	16	31	39	52	217	180
70〜74歳	434	33	31	39	56	107	168	22	19	29	33	162	169
75歳以上	292	18	13	12	23	76	150	9	11	10	14	100	148
居住地域区分	6,991	981	995	1,231	1,059	1,541	1,184	548	861	1,037	1,020	2,347	1,178
非人口集中地区	2,918	425	420	420	439	654	560	236	311	361	394	1,056	560
人口集中地区	4,073	556	575	811	620	887	624	312	550	676	626	1,291	618
10万人未満	1,025	145	150	187	140	255	148	81	147	140	140	367	150
20万人未満	604	88	80	124	95	124	93	57	76	99	102	177	93
50万人未満	1,300	181	188	256	191	284	200	107	171	229	203	397	193
100万人未満	481	65	72	109	70	86	79	29	72	95	73	133	79
200万人未満	268	37	31	52	53	54	41	19	32	48	39	91	39
200万人以上	395	40	54	83	71	84	63	19	52	65	69	126	64
末子年齢による区分	6,991	981	995	1,231	1,059	1,541	1,184	548	861	1,037	1,020	2,347	1,178
子どもあり	6,991	981	995	1,231	1,059	1,541	1,184	548	861	1,037	1,020	2,347	1,178
子どもと非同居	1,694	164	164	226	242	439	459	74	126	169	204	662	459
子どもと同居	5,251	813	829	1,000	812	1,093	704	473	732	865	813	1,670	698
18歳以上の子どもと同居	1,841	220	258	270	285	474	334	108	195	234	274	693	337
18歳未満の子どもをもつ	797	102	141	155	157	172	70	57	118	136	145	275	66
12歳未満の子どもをもつ	804	120	146	196	122	150	70	68	127	174	156	206	73
6歳未満の子どもをもつ	509	94	79	136	87	85	28	70	93	107	82	127	30
3歳未満の子どもをもつ	498	119	97	137	69	60	16	82	106	116	78	102	14
1歳未満の子どもをもつ	298	106	74	59	30	19	10	62	68	68	36	54	10
子どもなし	-	-	-	-	-	-	-	-	-	-	-	-	-
親との同別居	5,502	819	855	1,066	851	1,121	790	468	756	906	853	1,732	787
親と同居	1,375	229	206	267	212	308	153	117	164	214	206	522	152
夫の親と同居	1,005	180	155	181	143	235	111	88	117	149	151	389	111
妻の親と同居	368	49	50	86	68	73	42	29	47	64	55	132	41
両方の親と同居	2	-	1	-	1	-	-	-	-	1	-	1	-
親と別居	3,082	497	544	702	515	623	201	294	511	619	546	917	195
最も近い親と敷地内別居	198	29	35	31	43	45	15	17	23	33	35	73	17
最も近い親と近居	1,903	334	360	419	305	372	113	203	330	366	330	567	107
いずれの親とも遠居	981	134	149	252	167	206	73	74	158	220	181	277	71
その他	340	40	44	46	58	71	81	26	39	32	50	112	81
不詳	705	53	61	51	66	119	355	31	42	41	51	181	359
妻の従業上の地位	6,991	981	995	1,231	1,059	1,541	1,184	548	861	1,037	1,020	2,347	1,178
常勤	930	161	160	200	147	169	93	105	164	135	134	292	100
パート	1,460	218	227	271	256	324	164	120	193	248	260	477	162
自営・家族従業	953	114	131	128	144	233	203	62	100	93	116	385	197
専業主婦	3,285	453	441	589	468	734	600	245	381	519	470	1,075	595
その他	97	9	15	20	20	21	12	6	10	21	18	31	11
不詳	266	26	21	23	24	60	112	10	13	21	22	87	113

表115 有配偶女子年齢、居住地域、末子年齢、親との同別居、妻の従業上の地位、
夫の家事・育児・介護への参加について、夫への満足、期待度別有配偶女子数

	合 計	夫の協力に対する満足度					夫に対する期待度					
		非 常 に 満 足	ま あ ま あ 満 足	や や 不 満	非 常 に 不 満	不 詳	非 常 に 期 待 し て い る	ま あ ま あ 期 待 し て い る	あ ま り 期 待 し て い ない	ほ と ん ど 期 待 し て い ない	も と も と 期 待 し て い ない	不 詳
妻の年齢別	7,771	711	2,818	2,095	1,093	1,054	856	1,894	2,047	1,235	831	908
～24歳	98	18	41	22	8	9	21	36	20	5	9	7
25～29歳	398	73	162	94	43	26	85	148	85	43	20	17
30～34歳	781	106	346	189	90	50	142	250	179	101	66	43
35～39歳	825	89	325	247	121	43	119	236	217	145	72	36
40～44歳	806	88	281	253	125	59	111	199	237	134	76	49
45～49歳	804	75	272	267	130	60	77	192	238	143	98	56
50～54歳	1,137	81	403	345	187	121	98	278	341	199	124	97
55～59歳	860	66	299	217	148	130	85	179	241	135	108	112
60～64歳	717	30	263	191	103	130	46	145	216	113	90	107
65～69歳	570	39	206	121	60	144	31	112	134	86	75	132
70～74歳	458	21	143	101	49	144	21	77	97	73	60	130
75歳以上	317	25	77	48	29	138	20	42	42	58	33	122
居住地域区分	7,771	711	2,818	2,095	1,093	1,054	856	1,894	2,047	1,235	831	908
非人口集中地区	3,131	272	1,151	828	388	492	334	739	853	465	301	439
人口集中地区	4,640	439	1,667	1,267	705	562	522	1,155	1,194	770	530	469
10万人未満	1,120	104	400	308	172	136	138	245	304	193	125	115
20万人未満	721	77	274	186	92	92	85	188	178	115	88	67
50万人未満	1,474	139	511	416	224	184	166	381	363	250	159	155
100万人未満	563	58	198	157	82	68	65	146	144	92	59	57
200万人未満	308	21	117	86	51	33	28	76	88	53	32	31
200万人以上	454	40	167	114	84	49	40	119	117	67	67	44
末子年齢による区分	7,771	711	2,818	2,095	1,093	1,054	856	1,894	2,047	1,235	831	908
子どもあり	6,991	596	2,522	1,945	1,039	889	754	1,668	1,874	1,150	763	782
子どもと非同居	1,694	117	606	391	239	341	131	349	447	263	223	281
子どもと同居	5,251	476	1,902	1,546	797	530	619	1,312	1,420	881	535	484
18歳以上の子どもと同居	1,841	142	615	535	303	246	166	390	527	317	221	220
18歳未満の子どもをもつ	797	63	277	256	149	52	82	196	222	153	91	53
12歳未満の子どもをもつ	804	89	304	251	119	41	116	223	231	130	68	36
6歳未満の子どもをもつ	509	50	204	164	76	15	74	150	131	85	55	14
3歳未満の子どもをもつ	498	66	198	151	63	20	91	161	131	69	28	18
1歳未満の子どもをもつ	298	47	140	67	31	13	69	100	65	33	19	12
子どもなし	714	108	280	145	48	133	95	213	168	79	61	98
不詳	66	7	16	5	6	32	7	13	5	6	7	28
親との同別居	6,201	612	2,229	1,706	901	753	741	1,568	1,661	955	631	645
親と同居	1,465	139	525	445	234	122	188	367	415	250	144	101
夫の親と同居	1,067	96	388	323	168	92	137	258	307	184	106	75
妻の親と同居	396	43	137	121	65	30	51	109	107	66	37	26
両方の親と同居	2	-	-	1	1	-	-	-	1	-	1	-
親と別居	3,573	382	1,426	1,045	512	208	465	1,013	1,017	566	364	148
最も近い親と敷地内別居	212	18	101	51	28	14	29	68	59	27	20	9
最も近い親と近居	2,217	268	881	642	312	114	313	656	624	341	205	78
いずれの親とも遠居	1,144	96	444	352	172	80	123	289	334	198	139	61
その他	375	36	115	91	56	77	37	80	87	55	47	69
不詳	788	55	163	125	99	346	51	108	142	84	76	327
妻の従業上の地位	7,771	711	2,818	2,095	1,093	1,054	856	1,894	2,047	1,235	831	908
常勤	1,129	159	413	288	171	98	215	311	281	161	88	73
パート	1,610	129	562	509	273	137	171	390	465	279	185	120
自営・家族従業	1,021	68	361	284	139	169	87	204	283	175	125	147
専業主婦	3,600	327	1,357	923	452	541	350	895	937	567	383	468
その他	126	9	49	35	20	13	14	39	27	17	18	11
不詳	285	19	76	56	38	96	19	55	54	36	32	89

表116 有配偶女子年齢、居住地域、末子年齢、親との同居、妻の従業上の地位、家事の外部サービス利用別有配偶女子数<複数回答>

	合計	家事の外部サービス											不詳
		ハウスクリーニングサービス	家政婦・家事代行サービス	食材・材料セットの配達	市販の総菜・弁当・テイクアウト食品	総菜のレトルト食品・冷凍	デリバリー・出前	外食(家族で)	食器洗い機	洋服の補修・お直し(購入時以外)	クリーニング(Yシャツ)	衣類乾燥機(浴室乾燥含む)	
妻の年齢別	7,771	139	61	696	4,305	4,477	1,978	5,092	922	780	3,914	1,870	1,017
～24歳	98	-	-	6	66	66	43	79	6	7	39	19	6
25～29歳	398	8	-	47	282	292	168	324	40	22	172	112	18
30～34歳	781	13	1	108	559	552	325	612	119	63	342	246	48
35～39歳	825	13	6	130	591	585	310	653	145	62	369	283	40
40～44歳	806	12	6	81	537	588	260	594	133	98	418	269	58
45～49歳	804	10	8	75	507	560	209	557	112	85	438	229	61
50～54歳	1,137	19	4	71	619	658	230	747	120	134	646	246	121
55～59歳	860	17	7	61	432	410	159	549	91	113	500	192	108
60～64歳	717	15	6	46	290	298	112	429	75	89	400	115	115
65～69歳	570	15	5	28	193	211	79	275	34	46	287	81	154
70～74歳	458	11	7	22	143	171	49	180	32	38	189	56	152
75歳以上	317	6	11	21	86	86	34	93	15	23	114	22	136
居住地域区分	7,771	139	61	696	4,305	4,477	1,978	5,092	922	780	3,914	1,870	1,017
非人口集中地区	3,131	44	15	287	1,531	1,636	437	1,819	298	242	1,470	705	549
人口集中地区	4,640	95	46	409	2,774	2,841	1,541	3,273	624	538	2,444	1,165	468
10万人未満	1,120	19	10	88	633	650	333	768	158	107	601	262	118
20万人未満	721	16	12	87	449	455	256	519	103	99	393	236	53
50万人未満	1,474	28	14	125	880	909	452	1,022	197	186	773	326	158
100万人未満	563	16	4	46	366	355	227	413	69	53	301	148	63
200万人未満	308	5	3	27	183	196	102	224	35	41	151	60	30
200万人以上	454	11	3	36	263	276	171	327	62	52	225	133	46
末子年齢による区分	7,771	139	61	696	4,305	4,477	1,978	5,092	922	780	3,914	1,870	1,017
子どもあり	6,991	126	54	649	3,815	4,002	1,729	4,513	853	703	3,537	1,711	935
子ども非同居	1,694	45	21	85	716	720	240	1,007	144	190	898	272	324
子どもと同居	5,251	79	32	561	3,087	3,266	1,481	3,486	705	507	2,617	1,436	597
18歳以上の子どもと同居	1,841	31	8	124	920	997	387	1,072	193	211	1,013	402	256
18歳未満の子どもをもつ	797	6	6	66	522	588	231	571	128	112	446	237	61
12歳未満の子どもをもつ	804	11	5	110	546	578	257	616	133	58	360	263	55
6歳未満の子どもをもつ	509	10	3	79	362	360	208	402	88	39	235	190	27
3歳未満の子どもをもつ	498	13	3	79	344	345	199	390	80	38	212	156	27
1歳未満の子どもをもつ	298	2	3	57	215	208	135	211	41	18	126	102	19
子どもなし	714	12	7	45	468	457	241	548	66	71	351	151	60
不詳	66	1	-	2	22	18	8	31	3	6	26	8	22
親との同居	6,201	104	40	598	3,652	3,806	1,729	4,243	788	624	3,117	1,609	707
親と同居	1,465	18	10	146	832	898	332	947	178	151	811	386	133
夫の親と同居	1,067	14	3	105	614	662	231	690	125	106	577	266	94
妻の親と同居	396	4	7	41	216	234	101	256	53	45	233	120	39
両方の親と同居	2	-	-	-	2	2	-	1	-	-	1	-	-
親と別居	3,573	70	24	385	2,405	2,442	1,208	2,759	524	374	1,856	1,056	178
最も近い親と数地内別居	212	3	-	26	135	144	52	158	35	16	117	68	14
最も近い親と近居	2,217	45	15	243	1,517	1,524	795	1,748	332	219	1,126	671	104
いずれの親とも遠居	1,144	22	9	116	753	774	361	853	157	139	613	317	60
その他	375	7	1	30	179	205	93	228	34	40	179	76	65
不詳	788	9	5	37	236	261	96	309	52	59	271	91	331
妻の従業上の地位	7,771	139	61	696	4,305	4,477	1,978	5,092	922	780	3,914	1,870	1,017
常勤	1,129	21	12	134	700	743	305	833	171	114	615	339	70
パート	1,610	15	2	134	993	1,053	426	1,129	169	162	756	383	146
自営・家族従業	1,021	38	20	68	499	483	229	614	140	103	535	255	180
専業主婦	3,600	63	22	317	1,939	2,002	947	2,306	399	358	1,827	812	517
その他	126	-	-	19	78	88	33	83	17	18	59	33	13
不詳	285	2	5	24	96	108	38	127	26	25	122	48	91

表117 有配偶女子年齢、居住地域、末子年齢、親との同別居、妻の従業上の地位、夫婦間のコミュニケーション別有配偶女子数

	合 計	夕食を一緒にする					買い物に行く				
		よくある	ときどきある	あまりない	まったくない	不詳	よくある	ときどきある	あまりない	まったくない	不詳
妻の年齢別	7,771	5,345	1,166	611	163	486	2,336	2,961	1,228	719	527
～24歳	98	73	13	6	2	4	45	40	8	1	4
25～29歳	398	281	65	42	5	5	173	168	43	9	5
30～34歳	781	473	164	103	17	24	288	348	98	23	24
35～39歳	825	449	218	119	15	24	268	355	136	45	21
40～44歳	806	464	183	99	27	33	234	322	153	65	32
45～49歳	804	525	159	73	19	28	207	328	138	102	29
50～54歳	1,137	825	163	74	22	53	323	456	190	119	49
55～59歳	860	651	87	44	18	60	246	316	157	87	54
60～64歳	717	589	48	25	13	42	236	253	103	74	51
65～69歳	570	444	33	10	13	70	166	182	80	61	81
70～74歳	458	344	24	13	7	70	105	127	73	71	82
75歳以上	317	227	9	3	5	73	45	66	49	62	95
居住地域区分	7,771	5,345	1,166	611	163	486	2,336	2,961	1,228	719	527
非人口集中地区	3,131	2,289	361	190	47	244	897	1,150	514	305	265
人口集中地区	4,640	3,056	805	421	116	242	1,439	1,811	714	414	262
10万人未満	1,120	812	159	77	21	51	350	421	184	110	55
20万人未満	721	450	136	81	22	32	226	284	119	59	33
50万人未満	1,474	946	258	132	48	90	446	587	215	130	96
100万人未満	563	351	101	61	10	40	173	223	78	47	42
200万人未満	308	198	63	32	3	12	99	122	38	31	18
200万人以上	454	299	88	38	12	17	145	174	80	37	18
末子年齢による区分	7,771	5,345	1,166	611	163	486	2,336	2,961	1,228	719	527
子どもあり	6,991	4,749	1,076	570	153	443	2,019	2,653	1,154	683	482
子どもと非同居	1,694	1,362	114	55	22	141	521	576	245	186	166
子どもと同居	5,251	3,360	958	514	128	291	1,485	2,063	907	492	304
18歳以上の子どもと同居	1,841	1,336	233	113	44	115	509	670	321	223	118
18歳未満の子どもをもつ	797	475	172	93	22	35	199	325	154	85	34
12歳未満の子どもをもつ	804	444	203	105	24	28	229	341	146	61	27
6歳未満の子どもをもつ	509	263	144	77	15	10	158	231	80	30	10
3歳未満の子どもをもつ	498	277	121	79	8	13	163	240	69	14	12
1歳未満の子どもをもつ	298	197	55	33	4	9	132	108	45	4	9
子どもなし	714	550	87	40	9	28	295	288	68	34	29
不詳	66	46	3	1	1	15	22	20	6	2	16
親との同別居	6,201	4,076	1,054	559	130	382	1,903	2,450	961	492	395
親と同居	1,465	989	260	126	33	57	436	579	267	126	57
夫の親と同居	1,067	737	183	86	20	41	320	420	197	91	39
妻の親と同居	396	252	76	39	13	16	116	159	68	35	18
両方の親と同居	2	-	1	1	-	-	-	-	2	-	-
親と別居	3,573	2,401	681	361	67	63	1,180	1,529	550	249	65
最も近い親と敷地内別居	212	143	38	22	4	5	52	104	36	14	6
最も近い親と近居	2,217	1,538	397	213	36	33	744	942	343	156	32
いずれの親とも遠居	1,144	720	246	126	27	25	384	483	171	79	27
その他	375	247	43	38	12	35	118	143	45	34	35
不詳	788	439	70	34	18	227	169	199	99	83	238
妻の従業上の地位	7,771	5,345	1,166	611	163	486	2,336	2,961	1,228	719	527
常勤	1,129	782	188	89	24	46	371	446	172	97	43
パート	1,610	1,049	302	152	41	66	462	643	293	150	62
自営・家族従業	1,021	762	119	48	13	79	256	357	199	112	97
専業主婦	3,600	2,489	510	296	73	232	1,147	1,361	512	321	259
その他	126	80	20	14	3	9	32	56	19	10	9
不詳	285	183	27	12	9	54	68	98	33	29	57

表117 有配偶女子年齢、居住地域、末子年齢、親との同別居、妻の従業上の地位、
夫婦間のコミュニケーション別有配偶女子数(つづき)

	合 計	旅行(日帰りを含む)に出かける					その日の帰宅時間や 週の予定などを話す				
		よく ある	とき どき ある	あ ま り な い	ま っ た く な い	不 詳	よく ある	とき どき ある	あ ま り な い	ま っ た く な い	不 詳
妻の年齢別	7,771	1,138	2,323	2,085	1,630	595	3,724	1,788	1,004	616	639
～24歳	98	12	26	29	27	4	65	21	6	2	4
25～29歳	398	54	148	112	75	9	277	77	29	8	7
30～34歳	781	131	254	220	147	29	486	166	74	30	25
35～39歳	825	108	278	256	159	24	457	204	97	41	26
40～44歳	806	77	256	271	165	37	388	212	115	57	34
45～49歳	804	89	211	263	202	39	384	224	112	53	31
50～54歳	1,137	162	365	293	256	61	537	282	153	103	62
55～59歳	860	153	259	205	176	67	397	185	124	82	72
60～64歳	717	142	221	162	139	53	318	169	109	56	65
65～69歳	570	119	147	118	102	84	212	124	73	66	95
70～74歳	458	64	107	94	102	91	133	79	70	66	110
75歳以上	317	27	51	62	80	97	70	45	42	52	108
居住地域区分	7,771	1,138	2,323	2,085	1,630	595	3,724	1,788	1,004	616	639
非人口集中地区	3,131	380	893	868	691	299	1,349	767	428	265	322
人口集中地区	4,640	758	1,430	1,217	939	296	2,375	1,021	576	351	317
10万人未満	1,120	187	351	289	232	61	575	260	129	86	70
20万人未満	721	121	233	196	133	38	386	160	90	45	40
50万人未満	1,474	234	433	387	311	109	715	305	214	120	120
100万人未満	563	88	161	159	112	43	290	129	64	37	43
200万人未満	308	54	90	80	64	20	179	47	28	34	20
200万人以上	454	74	162	106	87	25	230	120	51	29	24
末子年齢による区分	7,771	1,138	2,323	2,085	1,630	595	3,724	1,788	1,004	616	639
子どもあり	6,991	957	2,049	1,929	1,516	540	3,213	1,661	947	588	582
子どもと非同居	1,694	342	506	367	304	175	749	371	217	156	201
子どもと同居	5,251	610	1,531	1,553	1,205	352	2,450	1,282	723	429	367
18歳以上の子どもと同居	1,841	246	518	487	447	143	777	432	277	200	155
18歳未満の子どもをもつ	797	65	206	261	225	40	367	209	118	67	36
12歳未満の子どもをもつ	804	86	261	270	156	31	382	234	110	44	34
6歳未満の子どもをもつ	509	65	171	173	89	11	275	108	83	33	10
3歳未満の子どもをもつ	498	55	170	153	105	15	297	126	49	13	13
1歳未満の子どもをもつ	298	36	81	97	72	12	194	71	15	9	9
子どもなし	714	168	259	144	106	37	481	117	53	23	40
不詳	66	13	15	12	8	18	30	10	4	5	17
親との同別居	6,201	861	1,889	1,741	1,253	457	3,116	1,447	767	409	462
親と同居	1,465	167	442	473	320	63	689	395	206	103	72
夫の親と同居	1,067	117	333	341	230	46	500	292	154	74	47
妻の親と同居	396	50	107	132	90	17	188	102	52	29	25
両方の親と同居	2		2				1	1			
親と別居	3,573	534	1,198	1,033	709	99	2,044	841	414	189	85
最も近い親と敷地内別居	212	26	74	66	39	7	108	66	20	12	6
最も近い親と近居	2,217	318	746	629	467	57	1,285	525	244	114	49
いずれの親とも遠居	1,144	190	378	338	203	35	651	250	150	63	30
その他	375	61	98	88	88	40	170	69	53	45	38
不詳	788	99	151	147	136	255	213	142	94	72	267
妻の従業上の地位	7,771	1,138	2,323	2,085	1,630	595	3,724	1,788	1,004	616	639
常勤	1,129	185	382	309	203	50	614	263	143	63	46
パート	1,610	190	460	499	386	75	764	418	241	116	71
自営・家族従業	1,021	147	297	252	218	107	454	222	122	94	129
専業主婦	3,600	560	1,081	926	743	290	1,729	799	457	309	306
その他	126	15	42	37	23	9	67	28	14	5	12
不詳	285	41	61	62	57	64	96	58	27	29	75

表117 有配偶女子年齢、居住地域、末子年齢、親との同別居、妻の従業上の地位、
夫婦間のコミュニケーション別有配偶女子数(つづき)

	合 計	休日の過ごし方について話し合う					心配事や悩み事を相談する				
		よくある	ときどきある	あまりない	まったくない	不詳	よくある	ときどきある	あまりない	まったくない	不詳
妻の年齢別	7,771	2,632	2,017	1,525	964	633	2,836	2,410	1,463	526	536
～24歳	98	52	24	12	5	5	52	24	11	6	5
25～29歳	398	228	105	45	13	7	212	113	59	8	6
30～34歳	781	398	208	112	38	25	369	218	127	41	26
35～39歳	825	370	231	135	66	23	319	281	147	55	23
40～44歳	806	288	251	152	81	34	301	249	165	53	38
45～49歳	804	261	232	178	104	29	261	307	157	51	28
50～54歳	1,137	340	330	251	159	57	380	397	224	78	58
55～59歳	860	254	214	186	137	69	298	264	168	65	65
60～64歳	717	185	186	174	105	67	233	211	167	58	48
65～69歳	570	145	117	124	90	94	210	145	98	36	81
70～74歳	458	62	88	104	98	106	113	136	90	42	77
75歳以上	317	49	31	52	68	117	88	65	50	33	81
居住地域区分	7,771	2,632	2,017	1,525	964	633	2,836	2,410	1,463	526	536
非人口集中地区	3,131	951	796	641	426	317	1,098	976	588	202	267
人口集中地区	4,640	1,681	1,221	884	538	316	1,738	1,434	875	324	269
10万人未満	1,120	402	315	192	140	71	414	352	221	75	58
20万人未満	721	263	197	147	76	38	276	228	134	44	39
50万人未満	1,474	519	364	297	177	117	582	445	253	98	96
100万人未満	563	212	152	98	55	46	205	177	94	45	42
200万人未満	308	121	67	57	41	22	108	95	64	26	15
200万人以上	454	164	126	93	49	22	153	137	109	36	19
末子年齢による区分	7,771	2,632	2,017	1,525	964	633	2,836	2,410	1,463	526	536
子どもあり	6,991	2,229	1,852	1,415	920	575	2,441	2,221	1,350	491	488
子どもと非同居	1,694	479	420	334	249	212	597	487	319	124	167
子どもと同居	5,251	1,744	1,421	1,070	665	351	1,835	1,722	1,021	362	311
18歳以上の子どもと同居	1,841	498	464	428	301	150	596	595	382	140	128
18歳未満の子どもをもつ	797	243	211	188	120	35	257	266	176	60	38
12歳未満の子どもをもつ	804	294	257	155	68	30	288	278	155	53	30
6歳未満の子どもをもつ	509	219	156	87	38	9	199	165	96	38	11
3歳未満の子どもをもつ	498	248	140	68	28	14	212	167	86	20	13
1歳未満の子どもをもつ	298	157	84	35	12	10	147	93	36	12	10
子どもなし	714	382	152	101	37	42	367	179	101	34	33
不詳	66	21	13	9	7	16	28	10	12	1	15
親との同別居	6,201	2,263	1,661	1,170	655	452	2,331	1,917	1,167	378	408
親と同居	1,465	514	426	300	162	63	533	510	281	82	59
夫の親と同居	1,067	377	309	227	114	40	399	369	202	57	40
妻の親と同居	396	137	116	72	48	23	134	139	79	25	19
両方の親と同居	2		1	1				2			
親と別居	3,573	1,482	1,021	658	330	82	1,471	1,127	692	204	79
最も近い親と敷地内別居	212	77	71	42	16	6	87	73	36	9	7
最も近い親と近居	2,217	937	641	398	196	45	943	694	408	127	45
いずれの親とも遠居	1,144	468	309	218	118	31	441	360	248	68	27
その他	375	119	83	77	58	38	122	109	73	34	37
不詳	788	148	131	135	105	269	205	171	121	58	233
妻の従業上の地位	7,771	2,632	2,017	1,525	964	633	2,836	2,410	1,463	526	536
常勤	1,129	475	293	209	103	49	443	348	223	70	45
パート	1,610	514	487	352	191	66	521	560	342	122	65
自営・家族従業	1,021	307	264	194	145	111	387	310	177	52	95
専業主婦	3,600	1,220	879	700	479	322	1,363	1,071	655	253	258
その他	126	45	40	21	10	10	45	38	23	10	10
不詳	285	71	54	49	36	75	77	83	43	19	63

表118 有配偶女子年齢、居住地域、末子年齢、親との同別居、妻の従業上の地位、日常生活における決定権別有配偶女子数

	合 計	車や耐久消費財など高価なものの購入						家計の分配や管理・運営					
		妻	どちらか かという と妻	ふたり で一緒 に	どちら かとい うと夫	夫	不 詳	妻	どちら かとい うと妻	ふたり で一緒 に	どちら かとい うと夫	夫	不 詳
妻の年齢別	7,771	288	525	3,625	1,602	1,109	622	2,663	2,105	1,496	573	376	558
～24歳	98	7	9	57	15	6	4	49	21	17	2	3	6
25～29歳	398	19	28	253	68	22	8	185	95	81	20	10	7
30～34歳	781	18	54	440	150	92	27	298	227	158	44	29	25
35～39歳	825	38	65	397	188	112	25	276	267	154	61	41	26
40～44歳	806	25	57	400	167	123	34	297	226	156	58	38	31
45～49歳	804	24	40	386	190	132	32	278	225	169	63	42	27
50～54歳	1,137	39	92	525	256	158	67	428	323	200	78	48	60
55～59歳	860	33	58	378	192	133	66	284	269	144	59	41	63
60～64歳	717	28	48	306	157	116	62	249	181	141	62	33	51
65～69歳	570	25	37	230	92	91	95	150	136	125	48	29	82
70～74歳	458	20	22	163	84	76	93	116	84	93	46	35	84
75歳以上	317	12	15	90	43	48	109	53	51	58	32	27	96
居住地域区分	7,771	288	525	3,625	1,602	1,109	622	2,663	2,105	1,496	573	376	558
非人口集中地区	3,131	95	177	1,403	656	511	289	985	819	648	234	170	275
人口集中地区	4,640	193	348	2,222	946	598	333	1,678	1,286	848	339	206	283
10万人未満	1,120	43	86	522	250	146	73	402	314	221	74	43	66
20万人未満	721	32	55	357	136	100	41	256	193	131	66	39	36
50万人未満	1,474	69	97	697	298	193	120	551	401	265	98	59	100
100万人未満	563	20	45	281	102	70	45	208	148	94	41	27	45
200万人未満	308	11	24	150	60	40	23	109	97	51	21	14	16
200万人以上	454	18	41	215	100	49	31	152	133	86	39	24	20
末子年齢による区分	7,771	288	525	3,625	1,602	1,109	622	2,663	2,105	1,496	573	376	558
子どもあり	6,991	261	480	3,172	1,476	1,043	559	2,432	1,924	1,275	516	340	504
子どもと非同居	1,694	62	103	758	322	260	189	529	425	362	135	84	159
子どもと同居	5,251	197	374	2,402	1,146	778	354	1,887	1,490	907	379	255	333
18歳以上の子どもと同居	1,841	72	130	784	411	292	152	637	528	312	140	88	136
18歳未満の子どもをもつ	797	35	57	354	180	136	35	310	226	129	58	42	32
12歳未満の子どもをもつ	804	23	62	393	184	110	32	291	260	129	54	39	31
6歳未満の子どもをもつ	509	22	38	260	112	68	9	188	152	102	32	26	9
3歳未満の子どもをもつ	498	18	35	281	94	53	17	221	132	90	27	14	14
1歳未満の子どもをもつ	298	9	22	170	63	25	9	115	83	61	24	5	10
子どもなし	714	25	43	420	119	63	44	221	167	205	52	34	35
不詳	66	2	2	33	7	3	19	10	14	16	5	2	19
親との同別居	6,201	216	429	2,980	1,273	851	452	2,191	1,729	1,160	431	279	411
親と同居	1,465	32	82	695	352	240	64	482	440	309	105	66	63
夫の親と同居	1,067	17	47	501	270	186	46	332	319	229	82	59	46
妻の親と同居	396	14	35	194	81	54	18	148	121	80	23	7	17
両方の親と同居	2	1			1			2					
親と別居	3,573	133	282	1,871	744	459	84	1,388	1,075	643	245	150	72
最も近い親と敷地内別居	212	8	18	112	46	22	6	90	63	37	10	7	5
最も近い親と近居	2,217	86	186	1,175	441	284	45	887	654	404	144	91	37
いずれの親とも遠居	1,144	39	78	584	257	153	33	411	358	202	91	52	30
その他	375	23	24	162	64	58	44	126	94	71	25	21	38
不詳	788	28	41	252	113	94	260	195	120	137	56	42	238
妻の従業上の地位	7,771	288	525	3,625	1,602	1,109	622	2,663	2,105	1,496	573	376	558
常勤	1,129	48	91	614	210	120	46	378	311	278	73	42	47
パート	1,610	72	120	765	356	221	76	656	482	248	99	55	70
自営・家族従業	1,021	31	57	403	241	196	93	298	241	215	101	71	95
専業主婦	3,600	124	241	1,662	734	516	323	1,195	998	669	273	187	278
その他	126	3	8	69	23	12	11	51	29	24	9	3	10
不詳	285	10	8	112	38	44	73	85	44	62	18	18	58

表118 有配偶女子年齢、居住地域、末子年齢、親との同別居、妻の従業上の地位、日常生活における決定権別有配偶女子数(つづき)

	親や親族とのつきあい							育児や子どもの教育						
	合 計	妻	どちらか かという と妻	ふた たりで 一緒に	ど ちらか かという と夫	夫	不 詳	合 計	妻	ど ちらか かという と妻	ふ たりで 一緒に	ど ちらか かという と夫	夫	不 詳
妻の年齢別	7,771	843	1,613	4,046	490	204	575	6,991	936	2,164	2,818	153	77	843
～24歳	98	13	15	59	4	1	6	66	14	13	36	-	-	3
25～29歳	398	40	73	254	15	7	9	259	38	79	131	3	2	6
30～34歳	781	73	163	457	41	19	28	626	81	199	313	7	3	23
35～39歳	825	106	192	433	52	11	31	721	118	271	295	4	4	29
40～44歳	806	86	218	400	51	15	36	737	100	259	329	13	3	33
45～49歳	804	77	193	422	65	21	26	755	104	265	326	19	10	31
50～54歳	1,137	123	248	595	76	28	67	1,070	151	358	457	24	5	75
55～59歳	860	102	177	442	59	21	59	824	113	276	304	26	8	97
60～64歳	717	80	145	375	43	19	55	672	87	192	242	24	5	122
65～69歳	570	63	80	294	34	22	77	535	52	122	185	10	18	148
70～74歳	458	54	75	192	32	14	91	434	49	86	123	14	6	156
75歳以上	317	26	34	123	18	26	90	292	29	44	77	9	13	120
居住地域区分	7,771	843	1,613	4,046	490	204	575	6,991	936	2,164	2,818	153	77	843
非人口集中地区	3,131	305	567	1,627	228	128	276	2,918	384	820	1,181	63	49	421
人口集中地区	4,640	538	1,046	2,419	262	76	299	4,073	552	1,344	1,637	90	28	422
10万人未満	1,120	127	244	586	72	24	67	1,025	121	329	426	24	9	116
20万人未満	721	77	171	378	43	12	40	604	69	199	264	17	3	52
50万人未満	1,474	183	306	777	86	15	107	1,300	186	417	520	26	7	144
100万人未満	563	57	137	292	21	12	44	481	69	164	181	12	5	50
200万人未満	308	40	83	141	21	7	16	268	51	93	93	5	1	25
200万人以上	454	54	105	245	19	6	25	395	56	142	153	6	3	35
末子年齢による区分	7,771	843	1,613	4,046	490	204	575	6,991	936	2,164	2,818	153	77	843
子どもあり	6,991	777	1,475	3,588	447	190	514	6,991	936	2,164	2,818	153	77	843
子どもと非同居	1,694	201	285	903	94	45	166	1,694	202	433	608	56	26	369
子どもと同居	5,251	568	1,185	2,666	352	144	336	5,251	726	1,724	2,196	95	51	459
18歳以上の子どもと同居	1,841	199	408	919	127	55	133	1,841	248	585	737	40	19	212
18歳未満の子どもをもつ	797	96	212	385	54	17	33	797	120	284	333	19	6	35
12歳未満の子どもをもつ	804	91	218	390	54	16	35	804	111	301	346	10	5	31
6歳未満の子どもをもつ	509	69	127	262	31	7	13	509	90	182	218	3	3	13
3歳未満の子どもをもつ	498	54	102	297	22	8	15	498	66	166	244	5	1	16
1歳未満の子どもをもつ	298	18	48	194	21	4	13	298	32	83	168	3	1	11
子どもなし	714	62	129	427	41	13	42	-	-	-	-	-	-	-
不詳	66	4	9	31	2	1	19	-	-	-	-	-	-	-
親との同別居	6,201	669	1,343	3,232	390	134	433	5,502	760	1,771	2,283	104	45	539
親と同居	1,465	156	289	779	125	54	62	1,375	184	462	612	26	13	78
夫の親と同居	1,067	93	196	585	103	48	42	1,005	125	329	465	21	12	53
妻の親と同居	396	63	93	193	21	6	20	368	59	132	146	5	1	25
両方の親と同居	2	-	-	1	1	-	-	2	-	1	1	-	-	-
親と別居	3,573	395	877	1,969	191	52	89	3,082	445	1,100	1,356	50	17	114
最も近い親と敷地内別居	212	28	48	106	18	7	5	198	28	70	87	1	2	10
最も近い親と近居	2,217	234	537	1,253	110	30	53	1,903	267	667	871	29	6	63
いずれの親とも遠居	1,144	133	292	610	63	15	31	981	150	363	398	20	9	41
その他	375	47	72	178	26	14	38	340	47	83	139	5	6	60
不詳	788	71	105	306	48	14	244	705	84	126	176	23	9	287
妻の従業上の地位	7,771	843	1,613	4,046	490	204	575	6,991	936	2,164	2,818	153	77	843
常勤	1,129	114	224	632	80	28	51	930	129	296	411	27	8	59
パート	1,610	202	410	794	95	35	74	1,460	231	506	584	28	10	101
自営・家族従業	1,021	115	192	497	78	44	95	953	120	304	343	28	19	139
専業主婦	3,600	368	718	1,934	208	88	284	3,285	413	962	1,351	68	35	456
その他	126	14	31	57	10	4	10	97	13	41	32	-	2	9
不詳	285	30	38	132	19	5	61	266	30	55	97	2	3	79

表119 有配偶女子年齢、居住地域、未子年齢、親との同別居、妻の従業上の地位、
家族生活の満足度別有配偶女子数

	合 計	自分の生活について					夫(妻)との関係について				
		非常に満足	まあまあ満足	やや不満	非常に不満	不詳	非常に満足	まあまあ満足	やや不満	非常に不満	不詳
妻の年齢別	7,771	834	4,881	1,281	275	500	1,139	4,611	1,119	369	533
～24歳	98	15	50	25	5	3	31	49	9	6	3
25～29歳	398	61	252	64	15	6	121	206	55	10	6
30～34歳	781	103	471	150	32	25	188	416	107	40	30
35～39歳	825	84	500	177	40	24	141	466	136	56	26
40～44歳	806	70	495	174	33	34	108	480	140	42	36
45～49歳	804	71	520	143	39	31	96	486	140	52	30
50～54歳	1,137	123	728	198	31	57	152	711	166	49	59
55～59歳	860	93	521	146	39	61	113	498	149	42	58
60～64歳	717	76	488	91	11	51	65	474	95	26	57
65～69歳	570	56	375	49	15	75	48	368	51	21	82
70～74歳	458	41	295	49	8	65	40	281	53	14	70
75歳以上	317	41	186	15	7	68	36	176	18	11	76
居住地域区分	7,771	834	4,881	1,281	275	500	1,139	4,611	1,119	369	533
非人口集中地区	3,131	281	1,984	509	108	249	384	1,936	432	121	258
人口集中地区	4,640	553	2,897	772	167	251	755	2,675	687	248	275
10万人未満	1,120	128	703	190	48	51	167	676	159	55	63
20万人未満	721	98	446	118	23	36	134	407	111	32	37
50万人未満	1,474	175	905	246	55	93	242	823	229	81	99
100万人未満	563	74	337	97	14	41	104	308	79	29	43
200万人未満	308	24	200	58	15	11	38	183	52	22	13
200万人以上	454	54	306	63	12	19	70	278	57	29	20
未子年齢による区分	7,771	834	4,881	1,281	275	500	1,139	4,611	1,119	369	533
子どもあり	6,991	709	4,406	1,171	254	451	901	4,208	1,046	354	482
子ども非同居	1,694	194	1,128	197	35	140	210	1,068	202	61	153
子ども同居	5,251	512	3,250	971	218	300	687	3,112	841	293	318
18歳以上の子ども同居	1,841	193	1,138	323	61	126	207	1,123	292	89	130
18歳未満の子どもをもつ	797	68	506	148	40	35	98	475	137	53	34
12歳未満の子どもをもつ	804	70	493	165	44	32	107	461	140	58	38
6歳未満の子どもをもつ	509	47	315	114	25	8	79	297	91	33	9
3歳未満の子どもをもつ	498	37	297	127	22	15	73	288	95	26	16
1歳未満の子どもをもつ	298	50	177	52	10	9	85	150	39	13	11
子どもなし	714	121	441	100	19	33	228	372	67	13	34
不詳	66	4	34	10	2	16	10	31	6	2	17
親との同別居	6,201	661	3,827	1,088	242	383	972	3,594	926	305	404
親と同居	1,465	115	905	315	72	58	202	915	223	69	56
夫の親と同居	1,067	79	648	241	58	41	147	674	160	46	40
妻の親と同居	396	36	256	73	14	17	55	240	62	23	16
両方の親と同居	2	-	1	1	-	-	-	1	1	-	-
親と別居	3,573	433	2,313	638	121	68	644	2,119	571	164	75
最も近い親と敷地内別居	212	18	145	36	10	3	30	140	32	7	3
最も近い親と同居	2,217	265	1,419	419	77	37	420	1,284	361	108	44
いずれの親とも遠居	1,144	150	749	183	34	28	194	695	178	49	28
その他	375	36	221	65	20	33	52	202	51	31	39
不詳	788	77	388	70	29	224	74	358	81	41	234
妻の従業上の地位	7,771	834	4,881	1,281	275	500	1,139	4,611	1,119	369	533
常勤	1,129	135	695	226	34	39	210	652	181	47	39
パート	1,610	123	1,019	322	73	73	193	964	269	101	83
自営・家族従業	1,021	100	648	152	38	83	118	643	139	34	87
専業主婦	3,600	435	2,294	519	110	242	568	2,138	478	161	255
その他	126	8	82	22	5	9	15	70	22	9	10
不詳	285	33	143	40	15	54	35	144	30	17	59

表119 有配偶女子年齢、居住地域、末子年齢、親との同別居、妻の従業上の地位、
家族生活の満足度別有配偶女子(つづき)

	合 計	子どもとの関係について					合 計	親との関係について				
		非 常 に 満 足	ま あ ま あ 満 足	や や 不 満	非 常 に 不 満	不 詳		非 常 に 満 足	ま あ ま あ 満 足	や や 不 満	非 常 に 不 満	不 詳
妻の年齢別	6,991	1,571	4,348	521	71	480	5,641	737	3,637	748	204	315
～24歳	66	35	25	3	1	2	97	35	44	11	4	3
25～29歳	259	123	124	6	1	5	392	108	231	38	5	10
30～34歳	626	246	319	32	4	25	773	150	505	60	26	32
35～39歳	721	233	423	37	5	23	808	116	524	113	34	21
40～44歳	737	163	488	46	7	33	774	81	520	112	35	26
45～49歳	755	135	522	57	14	27	764	70	503	124	37	30
50～54歳	1,070	178	732	92	16	52	966	96	655	124	31	60
55～59歳	824	145	537	73	10	59	575	59	349	98	20	49
60～64歳	672	100	459	56	3	54	328	18	215	46	6	43
65～69歳	535	93	307	61	4	70	117	4	66	16	5	26
70～74歳	434	62	266	40	3	63	35	21	3	1	10	
75歳以上	292	58	146	18	3	67	12	4	3	-	5	
居住地域区分	6,991	1,571	4,348	521	71	480	5,641	737	3,637	748	204	315
非人口集中地区	2,918	613	1,838	203	25	239	2,161	237	1,377	315	93	139
人口集中地区	4,073	958	2,510	318	46	241	3,480	500	2,260	433	111	176
10万人未満	1,025	223	643	91	11	57	813	113	520	117	21	42
20万人未満	604	153	377	35	6	33	553	94	348	66	20	25
50万人未満	1,300	302	790	108	12	88	1,112	149	719	140	37	67
100万人未満	481	129	287	26	5	34	428	70	279	40	14	25
200万人未満	268	53	176	28	2	9	221	23	158	27	9	4
200万人以上	395	98	237	30	10	20	353	51	236	43	10	13
末子年齢による区分	6,991	1,571	4,348	521	71	480	5,641	737	3,637	748	204	315
子どもあり	6,991	1,571	4,348	521	71	480	4,999	619	3,247	675	182	276
子ども非同居	1,694	324	1,076	123	8	163	775	75	490	116	19	75
子ども同居	5,251	1,242	3,247	395	63	304	4,204	543	2,746	555	163	197
18歳以上の子ども同居	1,841	291	1,201	196	26	127	1,242	114	818	174	49	87
18歳未満の子どもをもつ	797	155	538	61	13	30	751	76	498	112	39	26
12歳未満の子どもをもつ	804	207	515	44	4	34	777	100	511	106	31	29
6歳未満の子どもをもつ	509	171	298	23	7	10	505	82	338	57	21	7
3歳未満の子どもをもつ	498	198	258	26	1	15	490	100	316	50	10	14
1歳未満の子どもをもつ	298	153	123	7	3	12	293	69	174	32	9	9
子どもなし	-	-	-	-	-	-	613	113	372	68	22	38
不詳	-	-	-	-	-	-	29	5	18	5	-	1
親との同別居	5,502	1,326	3,380	373	56	367	5,641	737	3,637	748	204	315
親と同居	1,375	304	911	88	14	58	1,465	130	881	288	98	68
夫の親と同居	1,005	229	665	62	6	43	1,067	78	630	225	84	50
妻の親と同居	368	73	246	26	8	15	396	52	250	63	13	18
両方の親と同居	2	2	-	-	-	-	2	-	1	-	1	-
親と別居	3,082	830	1,936	218	31	67	3,573	545	2,415	392	81	140
最も近い親と敷地内別居	198	44	134	15	1	4	212	27	139	32	12	2
最も近い親と近居	1,903	540	1,173	138	15	37	2,217	371	1,489	236	45	76
いずれの親とも遠居	981	246	629	65	15	26	1,144	147	787	124	24	62
その他	340	70	198	26	5	41	375	37	211	41	20	66
不詳	705	122	335	41	6	201	228	25	130	27	5	41
妻の従業上の地位	6,991	1,571	4,348	521	71	480	5,641	737	3,637	748	204	315
常勤	930	217	597	72	13	31	994	148	668	119	24	35
パート	1,460	296	959	117	17	71	1,390	145	918	183	64	80
自営・家族従業	953	179	617	69	7	81	675	66	421	114	28	46
専業主婦	3,285	810	1,975	231	31	238	2,326	341	1,501	288	76	120
その他	97	15	60	13	1	8	106	20	57	15	5	9
不詳	266	54	140	19	2	51	150	17	72	29	7	25

〈お願い〉

本報告書の内容を利用された場合、その掲載誌などを一部下記宛てにご送付いただければ幸いです。

調査研究報告資料第22号

第3回全国家庭動向調査
(2003年社会保障・人口問題基本調査)
現代日本の家族変動

2007年3月30日 発行

編集兼
発行者

国立社会保障・人口問題研究所
東京都千代田区内幸町2丁目2番3号
日比谷国際ビル6階

電話番号：東京(03)3595-2984 内線 4463

F A X：東京(03)3591-9817

郵便番号：100-0011

印刷者 統計印刷工業株式会社