

# 日本の世帯数の将来推計(全国推計)

—2000(平成12)年～2025(平成37)年—

Household Projections for Japan: 2000-2025

[2003(平成15)年10月推計]


**国立社会保障・人口問題研究所**


National Institute of Population and

Social Security Research

Tokyo, Japan







## 序 文

本書は、全国の将来の世帯数の推計結果をとりまとめたものである（『日本の世帯数の将来推計（全国推計）－2003年10月推計』として、2003年10月に公表）。

世帯の将来推計は、将来の住宅、医療、福祉等のニーズの予測をはじめ、きわめて幅広い分野で必要とされる人口情報である。とくに、社会サービス施策の重要性が高まるなかで高齢者世帯やひとり親世帯の動向の把握と将来予測が重要となっている。

推計期間は、2000（平成12年）年から2025（平成37年）年までの25年間である。全国推計の主要な部分は、従来おもに世帯主率法による静的モデルによって行ってきたが、今回は、前回初めて導入した世帯推移率法を用いて実施した。

世帯の変動は世帯を単位として観察されるものであるが、個人を単位として生じる人口事象によって引き起こされるものであり、世帯のひとりに生じた人口事象の結果、世帯構造が変化し、この変化が他の世帯員に波及し、各人の世帯属性が変化する過程である。このような世帯変動のメカニズムを取り入れモデル化したのが世帯推移率法である。この方法によって、特定期間における状態間の推移数を求めることができ、状態分布の内実をより詳細に分析することが可能となった。

従来、全国・都道府県の推計結果をまとめて掲載していたが、公表時期にタイムラグがあるため、今回は切り離して刊行することとした。今後とも推計結果が広く利活用されることを望みたい。

本推計と報告書の作成は、西岡八郎（人口構造研究部長）、鈴木透（国際関係部第3室長）、小山泰代（人口構造研究部第3室長）が担当した。

平成15年11月30日

国立社会保障・人口問題研究所長  
阿藤 誠



# 目次

はじめに	1
I 推計の枠組み	1
1. 推計期間	1
2. 推計方法と推計結果	1
3. 基準人口	2
4. 推計結果の種類	2
II 推計の方法	3
1. 動的モデルとしての世帯推移率法	3
2. 推計手法の概要	6
3. 将来の配偶関係間推移確率の設定	9
4. 施設世帯人員割合の将来推計	9
5. 推移確率行列の作成	9
6. 基準人口	10
7. 推計結果	10
III 推計結果の概要	11
1. 一般世帯人員と一般世帯総数	11
2. 平均世帯人員	11
3. 家族類型別一般世帯数および割合	12
4. 世帯主が65歳以上または75歳以上の世帯の見通し	15
5. 欧米諸国との比較	17
6. 参考推計との比較	18

## 結果表等

結果表 1	世帯の家族類型別一般世帯数・平均世帯人員	20
結果表 2	世帯の家族類型・世帯主の男女年齢 5 歳階級別一般世帯数および割合	21
結果表 3	世帯の家族類型・世帯主の男女年齢 5 歳階級別一般世帯数および割合 [参考推計：世帯内地位分布一定]	35
結果表 4	男女年齢 5 歳階級別配偶関係別人口	40
結果表 5	男女年齢 5 歳階級別一般世帯人員・施設世帯人員	54
結果表 6	男女年齢 5 歳階級別所属世帯規模別人口	68
仮定値表	推移確率行列	82



# 本文図表リスト


## II 推計の方法

表II-1	世帯推計方法の分類	3
図II-1	ふたつの生存状態間のフロー	4
表II-2	推計のインプットとアウトプット	4
図II-2	世帯推計の手順	7
表II-3	配偶関係別、世帯内地位の組合せ	8

## III 推計結果の概要

表III-1	人口と世帯数の趨勢（2000～2025年）	11
図III-1	一般世帯総数の推移（1980～2025年）	12
図III-2	平均世帯人員の推移（1980～2025年）	12
表III-2	家族類型別一般世帯数および割合（1980～2025年）	13
図III-3	家族類型別一般世帯数の推移（1980～2025年）	14
表III-3	世帯主65歳以上・75歳以上の世帯の家族類型別世帯数および割合 （2000～2025年）	16
図III-4	世帯主65歳以上・75歳以上の世帯の家族類型別世帯数の推移 （2000～2025年）	17
表III-4	平均世帯人員と単独世帯割合の国際比較	18
表III-5	本推計と参考推計との比較（2000～2025年）	19

（本文掲載順）



# 日本の世帯数の将来推計（全国推計）

—平成12年（2000）～37（2025）年—

はじめに

今回推計は、国立社会保障・人口問題研究所が1998年に公表した推計<sup>1</sup>に続く新しい世帯推計である。推計の出発点となる基準人口は、2000年国勢調査に調整を加えて得ている。

## I 推計の枠組み

### 1. 推計期間

推計期間は2000(平成12)年10月1日から2025(平成37)年10月1日までの25年間である。

### 2. 推計方法と推計結果

推計方法の主要な部分は、当研究所の『日本の将来推計人口：平成14年1月推計』の中位推計における男女別、5歳階級別人口に、推計された配偶関係と世帯内地位の組合せ別分布を乗じて、男女別、5歳階級別、配偶関係と世帯内地位の組合せ別人口を求めるものである。一般世帯人員の配偶関係と世帯内地位の組合せ別分布は、世帯推移率法によって求めた。これは推移確率行列により、将来の配偶関係と世帯内地位の組合せを推計する方法である。世帯内地位には「単独世帯」「夫婦のみの世帯」「夫婦と子から成る世帯」「ひとり親と子から成る世帯」「その他の一般世帯」のマークが含まれる。マークは推計モデルにおいて世帯の形成・解体の鍵とされる成員であり、大部分は国勢調査の世帯主と一致する。ただし国勢調査では、たとえば妻や子が「夫婦と子から成る世帯」の世帯主となる例が少数あるのに対し、「夫婦と子から成る世帯」のマークは常に夫、「ひとり親と子から成る世帯」のマークは常に親とするなどの規則を設けた。推計された男女別、5歳階級別、配偶関係と世帯内地位（マーク・非マーク）別人口に2000年の世帯主・非世帯主とマーク・非マークの対応関係を適用し、男女別、5歳階級別、配偶関係別、家族類型別世帯主数を求めた。推計結果の

<sup>1</sup> 国立社会保障・人口問題研究所、『日本の世帯数の将来推計 全国推計／都道府県別

詳細は、結果表 1 に家族類型別一般世帯数と平均世帯人員を、結果表 2 に世帯主の男女別、5 歳階級別、家族類型別世帯数を示した。

### 3. 基準人口

推計の出発点となる基準人口は、2000 年国勢調査をもとに、一般世帯人員の世帯内地位を家族類型別世帯主・非世帯主から家族類型別マーカ・非マーカに変換して得た。

### 4. 推計結果の種類

今回の推計は 1 ケースについてのみ行った。ただし参考推計として、男女別、5 歳階級別、配偶関係と世帯内地位（世帯主・非世帯主）の組合せ別分布が 2000 年以後一定とした場合の世帯数を計算した。

推計結果は、世帯主の男女別、5 歳階級別、一般世帯の家族類型別に示した。一般世帯の家族類型は、「単独世帯」、「夫婦のみの世帯」、「夫婦と子から成る世帯」、「ひとり親と子から成る世帯」、「その他の一般世帯」の 5 類型である。<sup>2</sup>

なお、巻末に、世帯の家族類型・世帯主の男女年齢 5 歳階級別一般世帯数および割合を掲示したが、その他にも、配偶関係別人口、世帯主率および独居割合を併せて掲載した。

---

推計—1995(平成 7)年～2020(平成 32)年—』，研究資料第 298 号，2000 年 3 月。

<sup>2</sup> 「その他の一般世帯」には「非親族世帯」が含まれるが、その割合は 2000 年で 2.9% とごく小さく、ほとんどは「その他の親族世帯」と考えて差しつかえない。なお、「その他の親族世帯」のうち少なくとも 3 分の 2 は三世代世帯である。また、前回（98 年 10 月）推計から、それまで「親と子供から成る世帯」で一括されていた類型を、「夫婦と子から成る世帯」と「ひとり親と子から成る世帯」に分離した。

## II 推計の方法

### 1. 動的モデルとしての世帯推移率法

これまで公表して来た過去8回の推計のうち、6回は世帯主率法によって、また前々回(93年10月)推計は世帯主率法と家族類型別純遷移率法を組み合わせた方法によって行われ、前回(98年10月)推計ではじめて世帯推移率法を用いた。

世帯主率法は、男女別、年齢別、配偶関係別、世帯類型別などの世帯主率を将来に向けて補外し、それを別途に推計された将来人口に適用することによって、将来の世帯主数=世帯数を得るものである。世帯主率は国勢調査などから容易に得られ、他に特殊なデータを必要としないため、世帯主率法は現在でも多くの公式推計で用いられている。純遷移率法は世帯主の男女別、年齢別の家族類型間の5年間の純遷移率の安定性に注目して、過去の純遷移率を将来に適用する方法である。

表II-1. 世帯推計方法の分類

	マクロ・モデル	マイクロ・モデル
静的モデル	世帯主率法 世帯主率法の拡張 プロペンシティ法	(なし)
動的モデル	世帯推移率法 多相生命表	マイクロ・シミュレーション

Bell, Martin, Jim Cooper and Magda Les, 1995

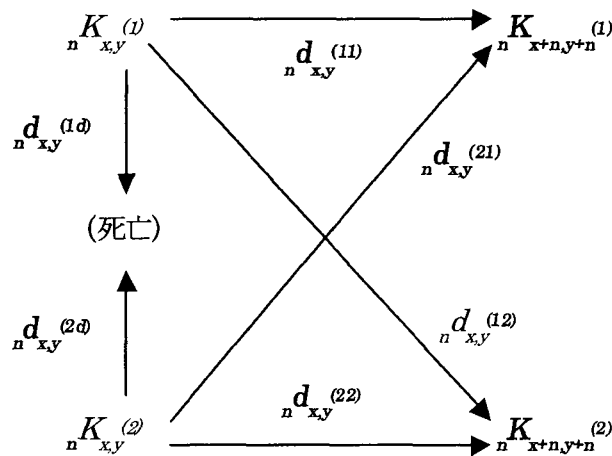
*Household and Family Forecasting Models - A Review*, Commonwealth  
Department of Housing and Regional Regional Development,  
Commonwealth of Australia, 1995, p. 4.

表II-1のように、世帯主率法はプロペンシティ法とともに、静的なマクロ・モデルに分類される。プロペンシティ法は、個人の所属世帯の規模別分布から世帯数を求める方法だが、適用例は世帯主率法に比べ少ない。また、Bellらの分類では純遷移率法は世帯主率法の拡張に含まれる。

マクロ・モデルは人口を集合体として扱い、状態の分布や状態間の推移確率等を対象とする。これに対しマイクロ・モデルは、個人を単位とし、設定された確率分布に従いシミュレーションを行う。マイクロ・シミュレーションはランダム性を含むため、信頼出来る結果を得るためには多数のランを実行する必要がある。研究としてはマイクロ・モデルが世帯推計に適用された例はあるが<sup>3</sup>、公式推計に用いられた例はないと思われる。

<sup>3</sup> 日本での適用例として次のものがある。Fukawa, Tetsuo, "Future trends of Japanese households through micro-simulation model - An application of INAHSIM", *The Journal of Population Studies*, No.18, 1995, pp. 13-28.

図II-1. ふたつの生存状態間のフロー



静的モデルと動的モデルの違いは、動的モデルが状態間のフローを明示的に扱う点にある。図II-1は封鎖人口で2つの生存状態が区別される場合のストックとフローの関係を表したもので、たとえば  ${}_nK_{x,y}^{(1)}$  は  $y$  年に  $x$  歳以上  $x+n$  歳未満の世帯主数、 ${}_nK_{x,y}^{(2)}$  は  $y$  年に  $x$  歳以上  $x+n$  歳未満の非世帯主数と解釈できる。 ${}_nd_{x,y}^{(11)}$  は世帯主にとどまった者、 ${}_nd_{x,y}^{(22)}$  は非世帯主にとどまった者、 ${}_nd_{x,y}^{(21)}$  は新たに世帯主になった者、 ${}_nd_{x,y}^{(12)}$  は世帯主をやめた者の数である。死亡数  ${}_nd_{x,y}^{(1d)}$  および  ${}_nd_{x,y}^{(2d)}$  を加え、世帯主と非世帯主のストックの変化は、合計6種類のフローによって生じていることになる。動的な世帯推計モデルは、これら個々の状態間フローを区別する多相人口学的モデルになる。

表II-2. 推計のインプットとアウトプット

	人口推計	世帯推計
インプット (人口学的率)	出生率, 死亡率, 移動率	配偶関係間推移確率, 世帯内地位間推移確率
アウトプット (規模, 分布)	人口規模, 人口増加率, 人口構造 (性×年齢), 地域分布	世帯数, 世帯規模別分布, 世帯主割合, 世帯内地位分布, 世帯類型別分布

最近の将来人口推計はほとんどがコーホート要因法によって行われており、これは出生、死亡、移動といったライフイベントの男女別・年齢別生起確率を基礎として構築されている。すなわちそれらの人口学的率が一次的・内在的なもので、人口規模・構造よりも因果的に先行する、という基本的仮定がある。従って人口推計では、表Ⅱ-2のように、将来の人口学的率がインプットとして推計モデルに投入され、その結果として将来の人口規模（および増加率）、人口の性・年齢構造、人口の地域分布（地域推計の場合）といったアウトプットが生じる。

ところが従来の世帯推計では、本来アウトプットであるべき分布をインプットにして推計を行って来た。世帯主率法で言うところの「世帯主率」は人口学的率ではなく、分布の一種であり、正しくは「世帯主割合」と呼ぶべきものである。プロペンシティ法がインプットとしている所属世帯規模別分布も、人口学的率でないことは明らかである。これらを将来に向けて投影し推計モデルのインプットとすることは、人口推計で言えば65歳以上割合の趨勢を延長して将来の高齢者人口を予測するのに等しい。

これに対し、例えば「世帯主」「非世帯主」の2状態間の推移確率は、出生・死亡・移動と同じく個人のライフイベントの生起確率である。世帯推計モデルは、こうした状態間推移確率をインプットとすることで、初めて人口推計モデルと同じ理論的妥当性を持つことができる。これが動的モデルの発想であり、多相人口モデルの発展とともに世帯推計への適用例も蓄積されつつある。

表Ⅱ-1では多相生命表の応用も動的マクロモデルに分類されており、またマイクロ・シミュレーションは本質的に動的なモデルだが、世帯の動的モデル(dynamic model)といえはふつう世帯推移率法を指す。この方法の世帯推計への適用は、1980年代以降主にヨーロッパで行われて来た。オランダのLIPROモデル<sup>4</sup>が最も有名だが、他にスウェーデン、ドイツ、イギリス等で適用例がある<sup>5</sup>。いずれも世帯推計とはいえ、実際には個人の世帯内地位の推計モデルであり、分析単位はあくまでも個人である<sup>6</sup>。

世帯推移率法を含む動的モデルの問題点は、必要なデータの入手が困難なことであ

<sup>4</sup> van Imhoff, Evert and Nico Keilman, *LIPRO 2.0: An Application of a Dynamic Demographic Projection Model to Household Structure in the Netherlands*, Amsterdam/Lisse, Swets & Zeitlinger B.V., 1991.

<sup>5</sup> Keilman, N., "Dynamic household models", in Keilman, Nico, Anton Kuijsten and Ad Vossen (eds.), *Modelling Household Formation and Dissolution*, Oxford, Clarendon Press, 1988, pp. 123-138; Murphy, M., "Household Modelling and Forecasting - Dynamic Approaches with Use of Linked Census Data", *Environment and Planning A*, 1991, Vol. 23, pp. 885-902; Zeng, Yi, James. W. Vaupel, and Wang Zhenglian, "A multi-dimensional model for projecting family households - with an illustrative numerical application", *Mathematical Population Studies*, Vol. 6, No. 3, 1997, pp. 187-216..

<sup>6</sup> 世帯を分析単位とした世帯推移率法の適用例として次のものがある。小山泰代・谷村秀彦, 1995, 「世帯を単位とする高齢者福祉サービス量の推計モデル」, 日本建築

る。初婚数・再婚数・離婚数といった配偶関係間のフローは、かなりの部分が人口動態統計から得られる。しかし世帯内地位間のフローは、「世帯主」「非世帯主」という最も単純な二分法の場合でさえ、官庁統計からは得られない。従って世帯推移率法に必要なデータを得るためには、2時点のセンサスや人口登録データ間のマッチングか、大規模な標本調査を行わなければならない。今回推計では、後述する全国標本調査（第4回世帯動態調査<sup>7)</sup>）からフロー・データを得た。

世帯推移率法の核心は単純なマルコフ過程であり、例えば封鎖人口で生存状態がふたつの場合には、行列演算で次のように表せる。

$$\begin{bmatrix} {}_n K_{x+n,y+n}^{(1)} & {}_n K_{x+n,y+n}^{(2)} & {}_n D_{x,y} \end{bmatrix} = \begin{bmatrix} {}_n K_{x,y}^{(1)} & {}_n K_{x,y}^{(2)} & 0 \end{bmatrix} \begin{bmatrix} p_{x,y}^{(11)} & p_{x,y}^{(12)} & p_{x,y}^{(1d)} \\ p_{x,y}^{(21)} & p_{x,y}^{(22)} & p_{x,y}^{(2d)} \\ 0 & 0 & 1 \end{bmatrix},$$

$$\text{または、 } \mathbf{k}_{x+n,y+n} = \mathbf{k}_{x,y} \mathbf{A}_{x,y} .$$

ここで  ${}_n D_{x,y}$  は推計期間内の死亡数、 $p_{x,y}^{(ij)}$  は推移確率である。  $\mathbf{k}_{x+n,y+n}$  を期末人口ベクトル、  $\mathbf{k}_{x,y}$  を期首人口ベクトル、  $\mathbf{A}_{x,y}$  を推移確率行列と呼ぶ。推移確率行列の左から、期首人口ベクトルの代りに対角行列をかければ、期間内のフロー行列が得られる。この意味で、世帯推移率法ではフローが明示的にモデル化されているといえる。

## 2. 推計手法の概要

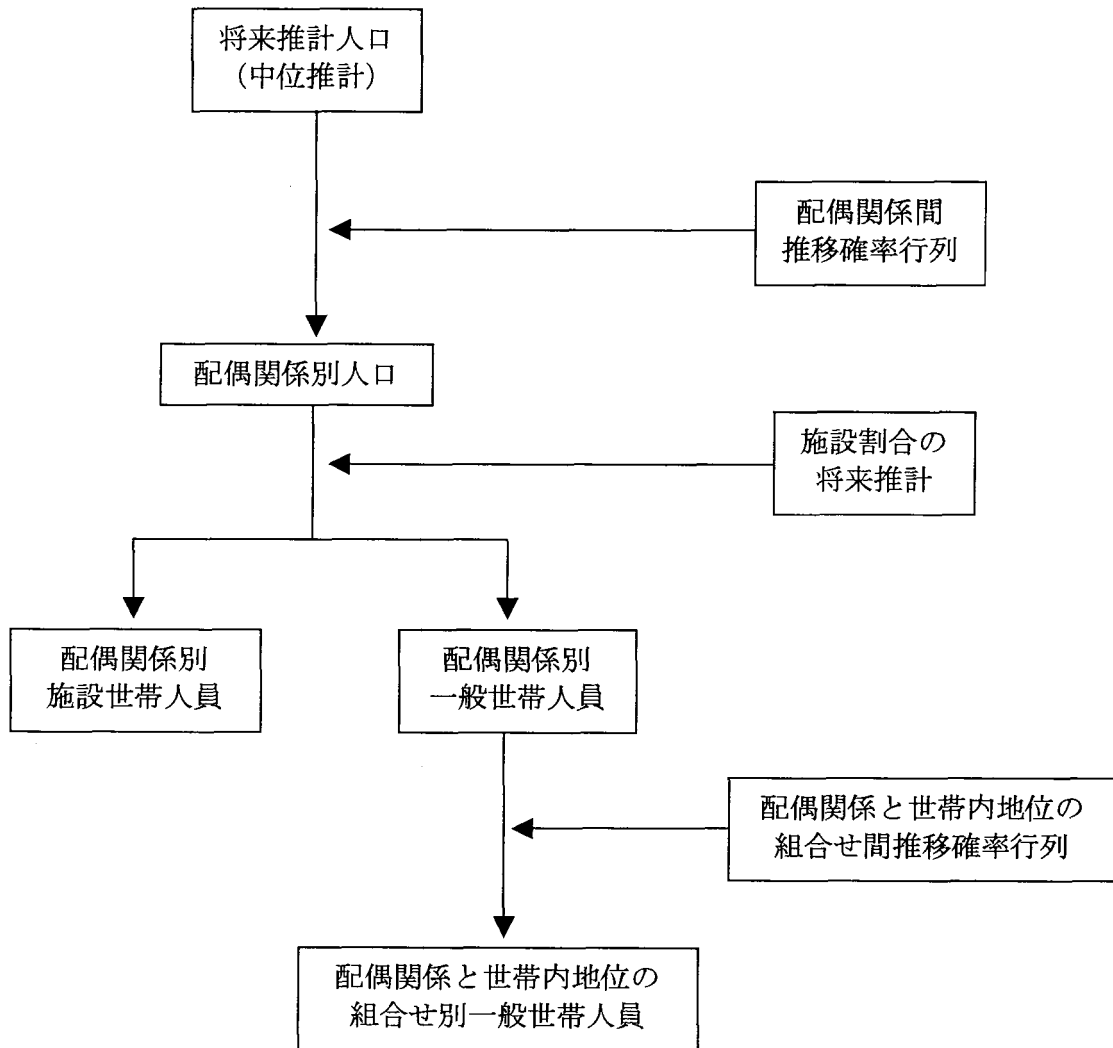
推計の作業は、図Ⅱ-2 に示した手順によって行われた。推計の主要な部分は、前回同様世帯推移率法を用いた。これは生存者を複数の状態に分割し、状態間の推移確率行列によって将来の状態別人口を推計する方法である。前節では、世帯推移率法の考え方を生存状態が2種類の最も単純な場合を仮定して説明した。しかし、家族類型別の世帯数を推計するためには、世帯内地位をさらに細分化する必要がある。推計すべき状態は、配偶関係と世帯内地位の組合せである。

学会計画系論文集，470，1995年，111-120頁。

<sup>7)</sup>国立社会保障・人口問題研究所、『第4回世帯動態調査（1999年社会保障・人口問題基本調査）現代日本の世帯変動』，調査研究報告資料第16号，2001年3月。



図 II-2. 世帯推計の手順



国勢調査における世帯内地位と配偶関係の間には強い相関があり、親と同居する未婚子が世帯主になったり、夫と同居する妻が世帯主になる場合は稀である。こうした例外的な組合せを放置すると、推移確率行列が不必要に大きくなる上に、調査データから信頼し得る推移確率を求めることが出来ない。そこで国勢調査および第4回世帯動態調査の世帯主に対し、推計モデルの対象となる世帯の準拠成員をマーカと呼び、以下の規則を設けてマーカの地位と性・配偶関係の組合せを限定した。

- (1) 夫婦のみの世帯および夫婦と子の世帯では夫をマーカとする。
- (2) ひとり親と子の世帯では親をマーカとする。
- (3) 夫と同居する妻がその他の世帯の世帯主の場合、夫をマーカとする。
- (4) 未婚者が親夫婦を含むその他の世帯の世帯主の場合、父親をマーカとする。

この結果、一般世帯人員について次のように男子 12 種類、女子 11 種類の配偶関係と世帯内地位の組合せを定義した(表Ⅱ-3)。有配偶男子の「ひとり親と子から成る世帯」のマーカはごく少ないので推計作業では「単独世帯」と併合し、推計後に分割した。2000年基準人口は、国勢調査の男女別、5歳階級別、家族類型別世帯主数および非世帯主数を男女別、5歳階級別、家族類型別マーカ数および非マーカ数に変換して得た。

表Ⅱ-3. 配偶関係別、世帯内地位の組合わせ

男子		女子	
S: hS	未婚・単独世帯のマーカ	S: hS	未婚・単独世帯のマーカ
S: h0	// その他の世帯のマーカ*	S: h0	// その他の世帯のマーカ*
S: nh	// 非マーカ	S: nh	// 非マーカ
M: hS	有配偶・単独世帯のマーカ**	M: hS	有配偶・単独世帯のマーカ
M: hC	// 夫婦のみの世帯のマーカ	M: hP	// ひとり親と子の世帯のマーカ
M: hN	// 夫婦と子の世帯のマーカ	M: sp	// 配偶者
M: h0	// その他の世帯のマーカ	M: nh	// その他の非マーカ
M: nh	// 非マーカ		
W: hS	死離別・単独世帯のマーカ	W: hS	死離別・単独世帯のマーカ
W: hP	// ひとり親と子の世帯のマーカ	W: hP	// ひとり親と子の世帯のマーカ
W: h0	// その他の世帯のマーカ	W: h0	// その他の世帯のマーカ
W: nh	// 非マーカ	W: nh	// 非マーカ

\* 親夫婦を含まない世帯

\*\* ひとり親と子の世帯のマーカを含む

施設世帯人員についてはデータの制約上推移確率が得られないため、後述のように趨勢延長によって男女別、5歳階級別、配偶関係別施設割合を推計した。これを男女別、5歳階級別、配偶関係別将来推計人口に適用して一般世帯人員を求めた。一方で上に示した配偶関係と世帯内地位の組合せ間の推移確率行列によって世帯内地位分布を求め、そこから男女別、5歳階級別に、配偶関係と世帯内地位(マーカ・非マーカ)別人口を得た。この5年ごとの推計結果に基づき、線型補間によって各年の結果を求めた。さらに2000年基準人口作成時の世帯主・非世帯主からマーカ・非マーカへの変換を逆に適用し、男女別、5歳階級別、配偶関係別、世帯内地位(世帯主・非世帯主)別人口を得た。

### 3. 将来の配偶関係間推移確率の設定

将来の配偶関係間推移確率行列は、前回の推移確率行列のうち死亡確率と初婚確率を修正することによって得た。死亡確率は配偶関係間の死亡率格差を保存しつつ、将来人口推計で用いられた将来生命表の死亡確率に合致するよう調整した。女子の初婚確率も同じく将来推計人口（中位推計）で用いられた値に合致するよう調整し、調整済みの女子の推移確率行列によって生じる初婚数・再婚数に合致するよう男子の推移確率行列を調整した。

### 4. 施設世帯人員割合の将来推計

第4回世帯動態調査では一般世帯人員の世帯内地位間推移パターンが得られるが、一般世帯と施設世帯との間での推移に関するデータは得られない。そこで将来の施設世帯人員割合は、趨勢延長によって推計した。すなわち1995～2000年の国勢調査における男女別、5歳階級別、配偶関係別施設世帯人員割合の変化率をスムージングし、それが直線的に減少して2025年に変化が停止すると仮定した。

### 5. 推移確率行列の作成

一般世帯の世帯内地位間の推移確率は、配偶関係間の各種推移確率と第4回世帯動態調査において観察された推移パターンから得た。この調査では、調査時点である1999年7月1日と、1994年7月1日の世帯内地位が得られる。この調査データにおいて、妻が世帯主になっている場合は夫と組替え、未婚子が世帯主になっている場合は父親を優先して親と組替えるなど、上で定義された配偶関係と世帯内地位の組み合わせ、併せて世帯主・非世帯主からマーカ・非マーカへの変換を行った。調整後の世帯内地位について男女別、5歳階級別に推移度数行列を作成した。うちごく稀な推移は省略し、行列を単純化した。この行列から、配偶関係間推移ごとに条件付き推移確率を求めた。

こうして得られた条件付き推移確率を配偶関係間推移確率に乗じて、男女・5歳階級別の配偶関係と世帯内地位の組合せ間の推移確率行列を作成した。これを1995年国勢調査から得た世帯内地位ベクトルに乗じた結果を2000年国勢調査から得た世帯内地位ベクトルと比較し、推移確率を調整した。

第4回世帯動態調査では、男子では親世帯からの離家の遅れが続いているが、女子ではこの傾向に歯止めがかかっていることが観察された。そこで男子は1980年代出生コーホートまで、女子は1970年代出生コーホートまで、若いコーホートほど「未婚・非マーカ」から「未婚・単独世帯マーカ」への推移確率が低下するものと仮定し、比例ハザードモデルによって将来の推移確率を推定した。

## 6. 基準人口

推計の出発点となる基準人口，すなわち男女別，5歳階級別，配偶関係別と世帯内地位（マーカ・非マーカ）の組合せ別一般世帯人員と，男女別，5歳階級別，配偶関係別施設世帯人員は，2000年国勢調査から得た．一般世帯人員は，先述の規則によって世帯主・非世帯主からマーカ・非マーカに変換した．

## 7. 推計結果

推計ではまず将来の男女別，5歳階級別，配偶関係別人口を確定した．これは2000年国勢調査における男女別，5歳階級別，配偶関係別分布から出発し，用意した配偶関係間推移確率行列を逐次的に適用して将来の配偶関係別分布を求め，それを男女別，5歳階級別将来推計人口（中位推計）に乗じて得た．これに用意した男女別，5歳階級別，配偶関係別施設割合の将来推計値を適用し，一般世帯人員と施設世帯人員に分割した．

上述の2000年基準人口から出発し，配偶関係と世帯内地位の組合せ間の推移確率行列を逐次的に適用して将来の配偶関係と世帯内地位の組合せ別分布を求めた．それを上で求めた男女別，5歳階級別，配偶関係別一般世帯人員に乗じて，将来（各5年）の配偶関係と世帯内地位の組合せ（マーカ・非マーカ）別人口を求めた．線型補間によって各年毎の結果を求め，さらにマーカ・非マーカから世帯主・非世帯主に変換し，最終的に男女別，5歳階級別，配偶関係別，家族類型別世帯主数を得た．この世帯主数が，すなわち将来の世帯数である．

### Ⅲ 推計結果の概要

#### 1. 一般世帯人員と一般世帯総数（図Ⅲ-1）

全国将来推計人口によると、中位推計の場合、日本の総人口は2006年の1億2,774万人をピークとして、以後減少に転じるとされる（『日本の将来推計人口：平成14年1月推計』）。施設人口割合は急激には変化しないため、一般世帯人員の動向は総人口とほとんど変わらない。表Ⅲ-1に見るように、一般世帯人員は2000年の1億2,495万人から増加して2005年に1億2,555万人でピークを迎える。その後は減少に転じ、2025年の一般世帯人員は1億1,764万人と、2000年に比べ731万人減少する。

これに対し一般世帯総数は、表Ⅲ-1、図Ⅲ-1に見るように、2000年の4,678万世帯から2015年の5,048万世帯まで増加を続ける。すなわち総人口より9年、一般世帯人員より10年遅れて減少に転じる。それでも2025年の一般世帯総数は4,964万世帯で、2000年より286万世帯多い。

#### 2. 平均世帯人員（図Ⅲ-2）

人口減少局面に入っても世帯数が増加を続けることは、世帯規模の縮小が続くことを意味する。一般世帯の平均世帯人員は、2000年の2.67人から2025年の2.37人まで減少を続ける（表Ⅲ-1）。ただし変化の速度は、図Ⅲ-2に見るように次第に緩やかになると予想される。

表Ⅲ-1. 人口と世帯数の趨勢（2000～2025年）

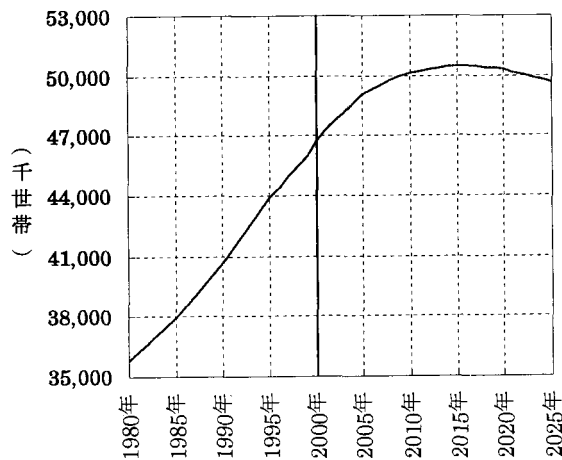
年次	総人口 (1000人)	一般世帯 人員 (1000人)	一般世帯 総数 (1000人)	平均世帯 人員(人)	年次	総人口 (1000人)	一般世帯 人員 (1000人)	一般世帯 総数 (1000人)	平均世帯 人員(人)
2000	126,926	124,950	46,782	2.67	2015	126,266	123,463	50,476	2.45
2001	127,183	125,169	47,262	2.65	2016	125,909	123,029	50,452	2.44
2002	127,377	125,328	47,742	2.63	2017	125,513	122,554	50,436	2.43
2003	127,524	125,442	48,204	2.60	2018	125,080	122,046	50,406	2.42
2004	127,635	125,522	48,642	2.58	2019	124,611	121,511	50,353	2.41
2005	127,708	125,551	49,040	2.56	2020	124,107	120,940	50,270	2.41
2006	127,741	125,530	49,296	2.55	2021	123,570	120,333	50,155	2.40
2007	127,733	125,466	49,549	2.53	2022	123,002	119,686	50,049	2.39
2008	127,686	125,361	49,776	2.52	2023	122,406	119,020	49,931	2.38
2009	127,599	125,216	49,972	2.51	2024	121,784	118,339	49,800	2.38
2010	127,473	125,026	50,139	2.49	2025	121,136	117,636	49,643	2.37
2011	127,309	124,790	50,227	2.48					
2012	127,107	124,513	50,320	2.47					
2013	126,865	124,199	50,394	2.46					
2014	126,585	123,851	50,449	2.45					

総人口は国立社会保障・人口問題研究所、『日本の将来推計人口(平成14年1月推計)』の中位推計値。

総人口＝一般世帯人員＋施設世帯人員

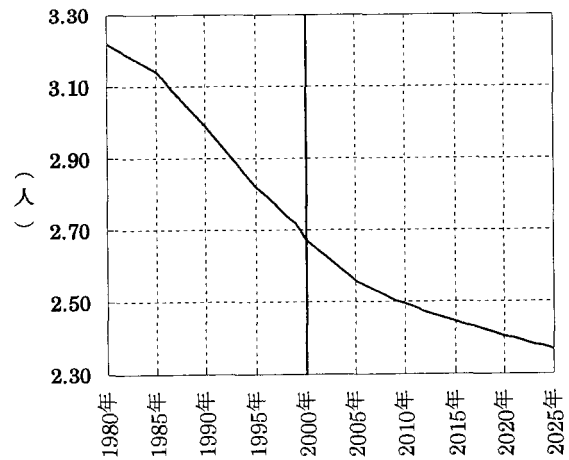
平均世帯人員＝一般世帯総数／一般世帯人員

図Ⅲ-1. 一般世帯総数の推移  
(1980～2025年)



注) 数値の詳細は結果表1を参照

図Ⅲ-2. 平均世帯人員の推移  
(1980～2025年)



注) 数値の詳細は結果表1を参照

### 3. 家族類型別一般世帯数および割合 (表Ⅲ-2, 図Ⅲ-3)

表Ⅲ-2 および図Ⅲ-3 に見るように、今後増加するのは「単独世帯」「夫婦のみの世帯」「ひとり親と子から成る世帯」であり、減少するのは「夫婦と子から成る世帯」「その他の一般世帯」である。より単純で小人数の世帯が増加することが、平均世帯人員の縮小に対応している。

「単独世帯」は2000年の1,291万世帯から増加を続け、一般世帯総数が減少に転じる2016年以降も増加は止まらない。この結果、2025年には現在より425万世帯多い1,716万世帯となり、割合も2000年の27.6%から7.0ポイント増加して2025年に34.6%となる。現在では「夫婦と子から成る世帯」が最も多いが、2007年以降は「単独世帯」が最も多い類型となると予想される。

「夫婦のみの世帯」も増加を続けるが、「単独世帯」ほど急速ではなく、また2016年以降は一般世帯総数と同様、減少に転じる。すなわち2000年の884万世帯から2015年の1,059万世帯まで増加した後、2016年以降減少に転じ2025年には1,029万世帯となる。それでも2025年における世帯数は2000年よりも146万世帯以上多くなる。割合は2000年の18.9%から2025年には1.8ポイント上昇して20.7%となるが、2010年頃からは21%弱で推移している。

「夫婦と子から成る世帯」は、1985年をピークに既に減少局面に入っているが、今後それが加速し、2000年の1,492万世帯から2025年には1,200万世帯まで減少する。この「夫婦と子から成る世帯」は、かつては一般世帯の40%以上を占める圧倒的に優勢な類型だったが、2000年時点で既に31.9%と割合をかなり低下させており、2025年にはさらに24.2%まで低下すると予想される。

「ひとり親と子から成る世帯」は今後も増加を続け、「単独世帯」と同様、一般世帯総数が減少局面に転じる2015年以降も増加は止まらない。この結果、2000年の358万世帯から122万世帯増えて、2025年には479万世帯になると予想される。割合も2000年の7.6%から2025年には9.7%と、2.1ポイント上昇する。

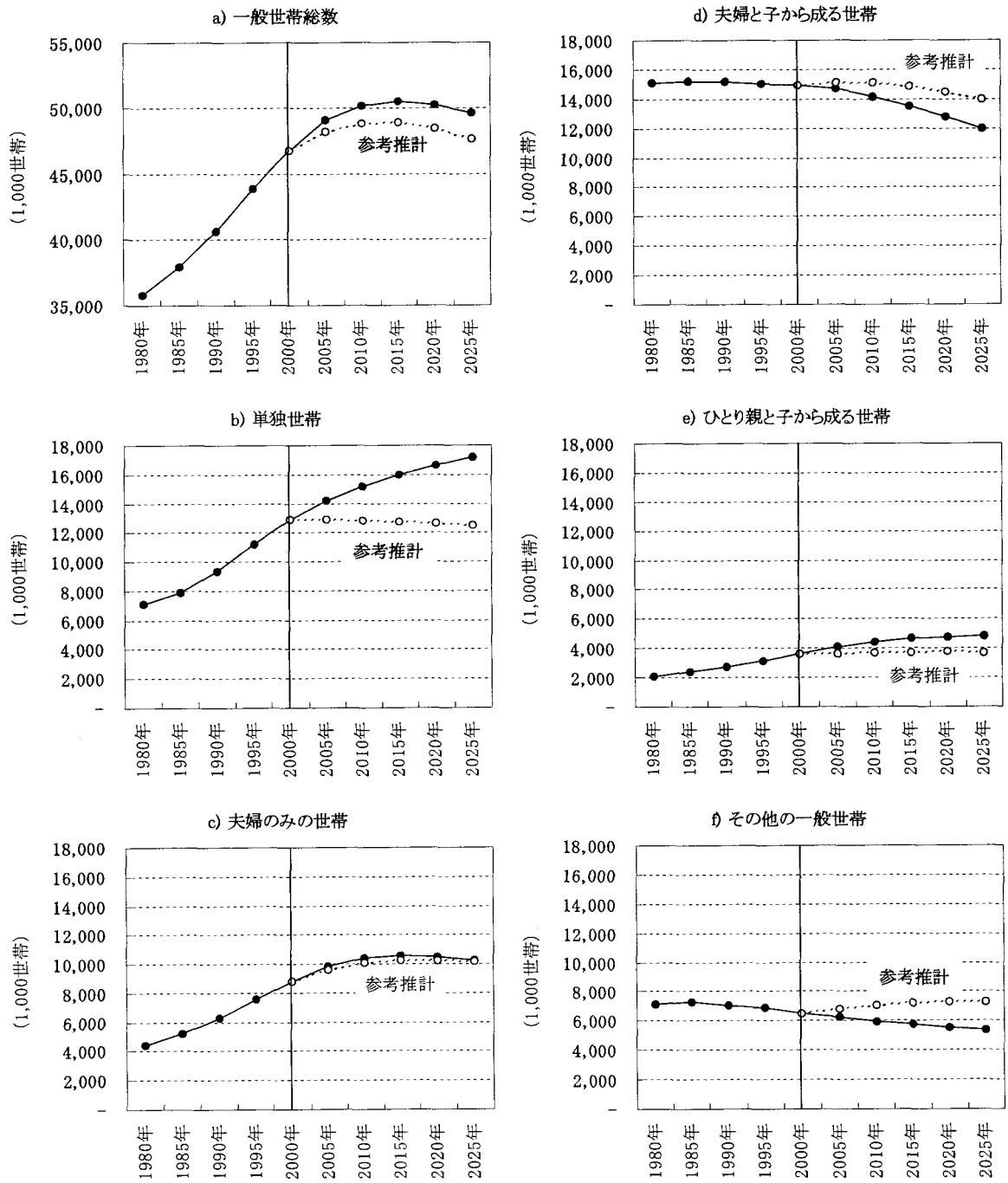
「その他の一般世帯」の大部分は、核家族世帯に直系尊属か直系卑属が加わったいわゆる直系家族世帯だが、この類型は「夫婦と子から成る世帯」同様、1980年代後半には減少に転じている。減少は今後も続き、2000年の654万世帯から2025年には540万世帯となる。一般世帯全体に占める割合も、2000年の14.0%から2025年には10.9%まで低下する。

表Ⅲ-2. 家族類型別一般世帯数および割合（1980～2025年）

年次	一 般 世 帯						
	総数	単独	核 家 族 世 帯				その他
			総数	夫婦のみ	夫婦と子	ひとり親と子	
	世 帯 数 (1,000世帯)						
1980年	35,824	7,105	21,594	4,460	15,081	2,053	7,124
1985年	37,980	7,895	22,804	5,212	15,189	2,403	7,282
1990年	40,670	9,390	24,218	6,294	15,172	2,753	7,063
1995年	43,900	11,239	25,760	7,619	15,032	3,108	6,901
2000年	46,782	12,911	27,332	8,835	14,919	3,578	6,539
2005年	49,040	14,218	28,575	9,851	14,666	4,058	6,247
2010年	50,139	15,169	28,990	10,421	14,169	4,400	5,981
2015年	50,476	15,984	28,731	10,589	13,517	4,625	5,761
2020年	50,270	16,663	28,033	10,507	12,776	4,750	5,574
2025年	49,643	17,159	27,083	10,291	11,998	4,794	5,401
	割 合 (%)						
1980年	100.0	19.8	60.3	12.4	42.1	5.7	19.9
1985年	100.0	20.8	60.0	13.7	40.0	6.3	19.2
1990年	100.0	23.1	59.5	15.5	37.3	6.8	17.4
1995年	100.0	25.6	58.7	17.4	34.2	7.1	15.7
2000年	100.0	27.6	58.4	18.9	31.9	7.6	14.0
2005年	100.0	29.0	58.3	20.1	29.9	8.3	12.7
2010年	100.0	30.3	57.8	20.8	28.3	8.8	11.9
2015年	100.0	31.7	56.9	21.0	26.8	9.2	11.4
2020年	100.0	33.1	55.8	20.9	25.4	9.4	11.1
2025年	100.0	34.6	54.6	20.7	24.2	9.7	10.9

注：四捨五入のため合計は必ずしも一致しない。

図Ⅲ-3. 家族類型別一般世帯数の推移 (1980~2025年)





#### 4. 世帯主が 65 歳以上または 75 歳以上の世帯の見通し（表Ⅲ-3，図Ⅲ-4）

##### （1）世帯主が 65 歳以上または 75 歳以上の一般世帯総数の見通し

表Ⅲ-3 および図Ⅲ-4 に示したように，世帯主年齢が 65 歳以上の一般世帯の総数は，2000 年の 1,114 万世帯から 2025 年には 1,843 万世帯へと 1.65 倍に増加することになり，この間の総世帯数の増加（1.06 倍），65 歳以上人口の増加（1.58 倍）をいずれも上回る．この傾向は，世帯主年齢が 75 歳以上の世帯ではさらに強く，2000 年から 2025 年の人口の増加が 2.25 倍であるのに対し，同期間の世帯主 75 歳以上の世帯数の増加は 394 万世帯から 1,039 万世帯の 2.64 倍である．

世帯主が 65 歳以上の世帯の相対的に大きな増加速度のため，世帯主が 65 歳以上の世帯数が総世帯数に占める割合は，2000 年の 23.8%から 2025 年の 37.1%へと大幅に上昇する．すなわち，世帯主が 65 歳以上の世帯の割合は，4 世帯に 1 世帯という現在の水準から，3 世帯に 1 世帯を超える水準になる．また，世帯主が 65 歳以上の世帯に占める，世帯主が 75 歳以上の世帯の割合も，2000 年の 35.4%から 2025 年には 56.4%へと増大し，世帯の高齢化が一層進むことになる．

##### （2）世帯主が 65 歳以上または 75 歳以上の家族類型別世帯数の見通し

2000 年から 2025 年における世帯主が 65 歳以上世帯の変化を家族類型別にみると，もっとも増加するのは「単独世帯」の 2.24 倍（303 万世帯→680 万世帯）で，次いで「ひとり親と子から成る世帯」の 1.87 倍（75 万世帯→140 万世帯）である．「夫婦のみの世帯」は 1.58 倍（385 万世帯→609 万世帯），「夫婦と子から成る世帯」も 1.42 倍（146 万世帯→207 万世帯）の増加となると見通される．また，「その他の一般世帯」は 1.01 倍（204 万世帯→206 万世帯）の増加で，5 つの家族類型の中ではもっとも増加率が小さい．世帯主が 75 歳以上の世帯については，いずれの家族類型も世帯主が 65 歳以上の世帯に比して増加率が大きい，特に「単独世帯」は 3.03 倍（139 万世帯→422 万世帯）と顕著な増加をみせている．また，「夫婦と子から成る世帯」も 2.99 倍（31 万世帯→92 万世帯），「ひとり親と子から成る世帯」も 2.57 倍（32 万世帯→83 万世帯）と大きく増加する．

世帯主が 65 歳以上の世帯について，2000 年から 2025 年の家族類型別割合の変化をみると，「単独世帯」は 27.2%から 36.9%へと一貫して増加する一方，「その他の一般世帯」は 18.3%から 11.2%へと一貫して低下する．「夫婦のみの世帯」，「夫婦と子から成る世帯」には，目立った変化はなく，それぞれ 33～35%，11～14%という水準で推移する．世帯主が 75 歳以上の世帯をみても，「単独世帯」が増加（35.3%→40.6%），「その他の一般世帯」が減少（18.9%→10.4%）という点では世帯主が 65 歳以上の世帯と同じ傾向をみせているが，「夫婦のみの世帯」「夫婦と子から成る世帯」（それぞれ 29.7%→32.1%，7.8%→8.9%）は割合が上昇し，「ひとり親と子から

成る世帯」はさほど変わらない。

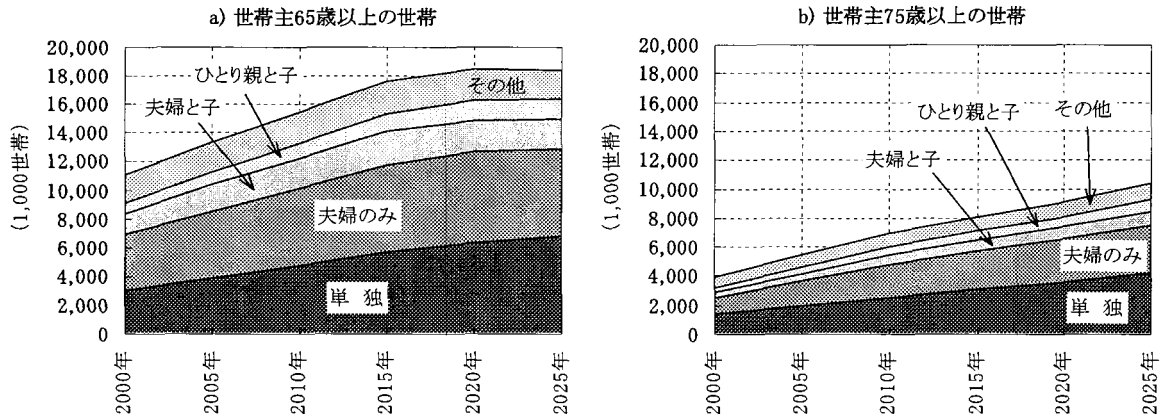
家族類型別にみても、世帯主が65歳以上の世帯に占める世帯主が75歳以上の世帯の割合はそれぞれ増加の傾向にある。「夫婦と子から成る世帯」では2000年の21.2%から2025年には44.6%と2倍以上になり、「夫婦のみの世帯」では30.4%から54.7%へ、「単独世帯」は45.9%から62.1%、「ひとり親と子の世帯」は43.2%から59.3%へとそれぞれ上昇し、世帯の高齢化がさらに進む。

表Ⅲ-3. 世帯主65歳以上・75歳以上の世帯の家族類型別世帯数および割合  
(2000～2025年)

年次	一般世帯						
	総数	単独	核家族世帯				その他
			総数	夫婦のみ	夫婦と子	ひとり親と子	
世帯数 (1,000世帯)							
世帯主65歳以上							
2000年	11,136	3,032	6,061	3,854	1,456	750	2,043
2005年	13,376	3,861	7,447	4,695	1,831	920	2,068
2010年	15,406	4,709	8,602	5,420	2,089	1,093	2,095
2015年	17,616	5,664	9,725	6,136	2,321	1,268	2,227
2020年	18,471	6,354	9,928	6,310	2,255	1,363	2,189
2025年	18,426	6,801	9,566	6,092	2,070	1,404	2,059
世帯主75歳以上 (再掲)							
2000年	3,943	1,393	1,805	1,171	309	324	746
2005年	5,468	1,977	2,605	1,709	476	420	887
2010年	6,923	2,579	3,394	2,227	636	531	950
2015年	8,052	3,092	4,003	2,616	755	632	958
2020年	9,083	3,587	4,515	2,951	836	728	981
2025年	10,392	4,222	5,088	3,332	923	833	1,082
割合 (%)							
世帯主65歳以上							
2000年	100.0	27.2	54.4	34.6	13.1	6.7	18.3
2005年	100.0	28.9	55.7	35.1	13.7	6.9	15.5
2010年	100.0	30.6	55.8	35.2	13.6	7.1	13.6
2015年	100.0	32.2	55.2	34.8	13.2	7.2	12.6
2020年	100.0	34.4	53.8	34.2	12.2	7.4	11.8
2025年	100.0	36.9	51.9	33.1	11.2	7.6	11.2
世帯主75歳以上 (再掲)							
2000年	100.0	35.3	45.8	29.7	7.8	8.2	18.9
2005年	100.0	36.1	47.6	31.2	8.7	7.7	16.2
2010年	100.0	37.2	49.0	32.2	9.2	7.7	13.7
2015年	100.0	38.4	49.7	32.5	9.4	7.8	11.9
2020年	100.0	39.5	49.7	32.5	9.2	8.0	10.8
2025年	100.0	40.6	49.0	32.1	8.9	8.0	10.4

注：四捨五入のため合計は必ずしも一致しない。

図Ⅲ-4. 世帯主65歳以上・75歳以上の世帯の家族類型別世帯数の推移  
(2000～2025年)



#### 5. 欧米諸国との比較 (表Ⅲ-4)

表Ⅲ-4は、日本の現在および将来の世帯の特性を、現在の欧米諸国と比較したものである。2000年の日本の平均世帯規模2.67人は、アメリカ・カナダと同程度で、北欧・西欧より高い。日本の平均世帯人員は2025年には2.37人まで低下すると予想される。これは2000年時点の北欧・西欧諸国の平均的な水準で、フランスとほぼ等しい。世帯の縮小は続くものの、25年経った時点でも現在の北欧やドイツの平均世帯人員ほどには小さくならないと考えられる。

日本の単独世帯割合は2000年に27.6%、スペイン、アメリカ、カナダに近い水準である。これが2025年には34.6%まで上昇するが、やはり現在の北欧やドイツほどには高くないものと予想される。

表Ⅲ-4. 平均世帯人員と単独世帯割合の国際比較

国	(年次)	平均世帯 人員 (人)	単独世帯 割合 (%)
ノルウェー	(2001年)	2.3	38
フィンランド	(2000年)	2.2	37
イギリス	(2001年)	2.3	31
フランス	(1999年)	2.4	31
ドイツ	(2000年)	2.1	36
オーストリア	(2000年)	2.4	31
オランダ	(2000年)	2.3	33
スペイン	(2001年)	3.1	29
クロアチア	(2001年)	3.0	21
アメリカ	(2000年)	2.6	26
カナダ	(2001年)	2.6	26
日本	(2000年)	2.7	28
日本	(2025年)	2.4	35

資料:

Statistics Norway (<http://www.ssb.no/>),

Statistics Finland (<http://statfin.stat.fi/statweb/start.asp?LA=en&lp=home&DM=SLEN>),

National Statistics, UK (<http://www.ons.gov.uk/>),

Institut national de la statistique et des études économiques ([http://www.insee.fr/en/home/home\\_page.asp](http://www.insee.fr/en/home/home_page.asp)),

Federal Statistical Office, Germany ([http://www.statistik-bund.de/e\\_home.htm](http://www.statistik-bund.de/e_home.htm)),

Statistik Austria (<http://www.statistik.at/index.shtml>),

Statistics Netherlands (<http://www.cbs.nl/en/>),

Instituto Nacional de Estadística ([http://www.ine.es/en/welcome\\_en.htm](http://www.ine.es/en/welcome_en.htm)),

Croatian Bureau of Statistics (<http://www.dzs.hr/Eng/ouraddress.htm>),

US Department of Commerce, *Statistical Abstract of the United States 2001*,

Statistics Canada (<http://www.statcan.ca/>).

## 6. 参考推計との比較 (表Ⅲ-5)

参考推計は、男女別、5歳階級別の配偶関係と世帯内地位(世帯主・非世帯主)の組合せ別分布が2000年値で一定とした場合の、今後の世帯数の変化を表す。この場合、変動要因は人口規模と男女・年齢別構造のみとなる。

表Ⅲ-5によると、世帯形成行動が今後一切変化しなかった場合でも、2015年前後まで世帯数は増加するが、本推計において予測されるほどには増加しない。世帯形成行動の変化は、それがなかった場合に比べて2025年の世帯数を4%増やすことになる。

今後の人口規模と男女・年齢別構造の変化は、「単独世帯」の数を2000年の1,291万世帯から2025年の1,250万世帯まで、減少させる方向に作用する。これは過去20年ほど続いている出生数減少のため、単独世帯主が多い20歳代の人口が減少するためである。従って、本推計における「単独世帯」の増加は、もっぱら晩婚化、未婚化、離婚の増加、親子の同居率低下といった結婚・世帯形成行動の変化によってもたらされることがわかる。

核家族世帯については、本推計の結果と同じく、参考推計でも長期的には「夫婦のみ」および「ひとり親と子から成る世帯」が増加し、「夫婦と子から成る世帯」は減

少する。しかし変化の速度は、本推計の方が速い。つまりこれらの3種類の世帯の動向は、人口構造と行動変化の要因が同時に作用した結果生じると解釈できる。

「その他の一般世帯」の動向は、本推計と参考推計で結果が逆である。つまり、世帯形成行動に変化がない場合、「その他の一般世帯」は増加するはずである。従ってこの類型の今後の減少は、親子同居率の変化をはじめとする世帯形成行動の変化によって生じるものと言える。

表Ⅲ-5. 本推計と参考推計との比較 (2000~2025年)

	一 般 世 帯 数						
	総 数	単 独	核 家 族 世 帯				そ の 他
			総 数	夫婦のみ	夫婦と子	ひとり親と子	
2000年	46,782	12,911	27,332	8,835	14,919	3,578	6,539
			本 推 計 (1,000世帯)				
2005年	49,040	14,218	28,575	9,851	14,666	4,058	6,247
2010年	50,139	15,169	28,990	10,421	14,169	4,400	5,981
2015年	50,476	15,984	28,731	10,589	13,517	4,625	5,761
2020年	50,270	16,663	28,033	10,507	12,776	4,750	5,574
2025年	49,643	17,159	27,083	10,291	11,998	4,794	5,401
			参 考 推 計 (1,000世帯)				
2005年	48,153	12,953	28,373	9,598	15,137	3,637	6,827
2010年	48,826	12,866	28,906	10,087	15,123	3,696	7,055
2015年	48,863	12,742	28,896	10,285	14,875	3,736	7,225
2020年	48,447	12,642	28,488	10,270	14,479	3,739	7,317
2025年	47,659	12,495	27,868	10,173	14,002	3,693	7,295
			指 数 (参 考 推 計 = 100)				
2005年	102	110	101	103	97	112	92
2010年	103	118	100	103	94	119	85
2015年	103	125	99	103	91	124	80
2020年	104	132	98	102	88	127	76
2025年	104	137	97	101	86	130	74

注：四捨五入のため合計は必ずしも一致しない。

結果表1 世帯の家族類型別一般世帯数・平均世帯人員

年次	一般世帯数 (1,000世帯)							一般世帯 人員 (1,000人)	平均世帯 人員 (人)	
	総数	単独	核家族世帯				その他			
			総数	夫婦のみ	夫婦と子	ひとり親と子				
2000 (平成 12)	46,782	12,911	27,332	8,835	14,919	3,578	6,539	124,950	2.67	
2001 ( 13)	47,262	13,189	27,590	9,045	14,871	3,673	6,483	125,169	2.65	
2002 ( 14)	47,742	13,460	27,858	9,273	14,815	3,769	6,425	125,328	2.63	
2003 ( 15)	48,204	13,722	28,116	9,487	14,763	3,865	6,366	125,442	2.60	
2004 ( 16)	48,642	13,976	28,358	9,686	14,711	3,960	6,308	125,522	2.58	
2005 ( 17)	49,040	14,218	28,575	9,851	14,666	4,058	6,247	125,551	2.56	
2006 ( 18)	49,296	14,417	28,686	9,966	14,595	4,126	6,193	125,530	2.55	
2007 ( 19)	49,549	14,620	28,789	10,103	14,490	4,195	6,140	125,466	2.53	
2008 ( 20)	49,776	14,811	28,878	10,229	14,385	4,264	6,087	125,361	2.52	
2009 ( 21)	49,972	14,993	28,946	10,340	14,274	4,331	6,034	125,216	2.51	
2010 ( 22)	50,139	15,169	28,990	10,421	14,169	4,400	5,981	125,026	2.49	
2011 ( 23)	50,227	15,322	28,965	10,450	14,068	4,447	5,940	124,790	2.48	
2012 ( 24)	50,320	15,496	28,929	10,499	13,934	4,496	5,896	124,513	2.47	
2013 ( 25)	50,394	15,662	28,881	10,541	13,798	4,543	5,851	124,199	2.46	
2014 ( 26)	50,449	15,826	28,817	10,575	13,657	4,585	5,806	123,851	2.45	
2015 ( 27)	50,476	15,984	28,731	10,589	13,517	4,625	5,761	123,463	2.45	
2016 ( 28)	50,452	16,111	28,614	10,567	13,394	4,654	5,727	123,029	2.44	
2017 ( 29)	50,436	16,259	28,487	10,557	13,246	4,684	5,691	122,554	2.43	
2018 ( 30)	50,406	16,404	28,349	10,544	13,094	4,711	5,653	122,046	2.42	
2019 ( 31)	50,353	16,540	28,198	10,529	12,936	4,733	5,614	121,511	2.41	
2020 ( 32)	50,270	16,663	28,033	10,507	12,776	4,750	5,574	120,940	2.41	
2021 ( 33)	50,155	16,757	27,854	10,453	12,639	4,762	5,544	120,333	2.40	
2022 ( 34)	50,049	16,869	27,669	10,409	12,484	4,776	5,510	119,686	2.39	
2023 ( 35)	49,931	16,977	27,479	10,368	12,324	4,787	5,475	119,020	2.38	
2024 ( 36)	49,800	17,078	27,284	10,328	12,162	4,793	5,439	118,339	2.38	
2025 ( 37)	49,643	17,159	27,083	10,291	11,998	4,794	5,401	117,636	2.37	
			割合 (%)							
2000 (平成 12)	100.0	27.6	58.4	18.9	31.9	7.6	14.0			
2001 ( 13)	100.0	27.9	58.4	19.1	31.5	7.8	13.7			
2002 ( 14)	100.0	28.2	58.4	19.4	31.0	7.9	13.5			
2003 ( 15)	100.0	28.5	58.3	19.7	30.6	8.0	13.2			
2004 ( 16)	100.0	28.7	58.3	19.9	30.2	8.1	13.0			
2005 ( 17)	100.0	29.0	58.3	20.1	29.9	8.3	12.7			
2006 ( 18)	100.0	29.2	58.2	20.2	29.6	8.4	12.6			
2007 ( 19)	100.0	29.5	58.1	20.4	29.2	8.5	12.4			
2008 ( 20)	100.0	29.8	58.0	20.5	28.9	8.6	12.2			
2009 ( 21)	100.0	30.0	57.9	20.7	28.6	8.7	12.1			
2010 ( 22)	100.0	30.3	57.8	20.8	28.3	8.8	11.9			
2011 ( 23)	100.0	30.5	57.7	20.8	28.0	8.9	11.8			
2012 ( 24)	100.0	30.8	57.5	20.9	27.7	8.9	11.7			
2013 ( 25)	100.0	31.1	57.3	20.9	27.4	9.0	11.6			
2014 ( 26)	100.0	31.4	57.1	21.0	27.1	9.1	11.5			
2015 ( 27)	100.0	31.7	56.9	21.0	26.8	9.2	11.4			
2016 ( 28)	100.0	31.9	56.7	20.9	26.5	9.2	11.4			
2017 ( 29)	100.0	32.2	56.5	20.9	26.3	9.3	11.3			
2018 ( 30)	100.0	32.5	56.2	20.9	26.0	9.3	11.2			
2019 ( 31)	100.0	32.8	56.0	20.9	25.7	9.4	11.1			
2020 ( 32)	100.0	33.1	55.8	20.9	25.4	9.4	11.1			
2021 ( 33)	100.0	33.4	55.5	20.8	25.2	9.5	11.1			
2022 ( 34)	100.0	33.7	55.3	20.8	24.9	9.5	11.0			
2023 ( 35)	100.0	34.0	55.0	20.8	24.7	9.6	11.0			
2024 ( 36)	100.0	34.3	54.8	20.7	24.4	9.6	10.9			
2025 ( 37)	100.0	34.6	54.6	20.7	24.2	9.7	10.9			

注：四捨五入のため合計は必ずしも一致しない。

結果表2 世帯の家族類型・世帯主の男女年齢5歳階級別一般世帯数および割合

2000(平成12)年

年齢	一般世帯数 (1,000世帯)							割合 (%)						
	総数	単独	核家族世帯				その他	単独	核家族世帯				その他	
			総数	夫婦のみ	夫婦と子	ひとり親と子			総数	夫婦のみ	夫婦と子	ひとり親と子		
総数														
総数	46,782	12,911	27,332	8,835	14,919	3,578	6,539	27.6	58.4	18.9	31.9	7.6	14.0	
15~19歳	509	491	9	3	4	2	9	96.4	1.9	0.7	0.8	0.4	1.7	
20~24歳	2,289	1,954	240	86	128	26	95	85.4	10.5	3.8	5.6	1.1	4.2	
25~29歳	3,215	1,740	1,335	510	715	111	140	54.1	41.5	15.9	22.2	3.5	4.4	
30~34歳	3,496	1,117	2,213	552	1,467	193	166	32.0	63.3	15.8	42.0	5.5	4.7	
35~39歳	3,516	758	2,479	358	1,840	281	279	21.5	70.5	10.2	52.3	8.0	7.9	
40~44歳	3,565	606	2,496	243	1,880	372	463	17.0	70.0	6.8	52.8	10.4	13.0	
45~49歳	4,397	732	2,925	315	2,096	514	740	16.6	66.5	7.2	47.7	11.7	16.8	
50~54歳	5,533	925	3,592	642	2,351	599	1,016	16.7	64.9	11.6	42.5	10.8	18.4	
55~59歳	4,811	803	3,168	969	1,780	420	839	16.7	65.9	20.1	37.0	8.7	17.4	
60~64歳	4,316	753	2,814	1,303	1,202	309	749	17.5	65.2	30.2	27.8	7.2	17.4	
65~69歳	3,969	824	2,449	1,464	743	242	696	20.8	61.7	36.9	18.7	6.1	17.5	
70~74歳	3,223	815	1,807	1,219	404	185	601	25.3	56.1	37.8	12.5	5.7	18.6	
75~79歳	2,096	691	1,019	686	187	146	386	32.9	48.6	32.8	8.9	7.0	18.4	
80~84歳	1,161	433	508	327	83	98	219	37.3	43.8	28.1	7.2	8.5	18.9	
85歳以上	687	270	277	158	39	80	140	39.3	40.3	23.1	5.6	11.7	20.4	
65歳以上 (再掲)	11,136	3,032	6,061	3,854	1,456	750	2,043	27.2	54.4	34.6	13.1	6.7	18.3	
男														
総数	37,335	6,979	24,629	8,765	14,856	1,008	5,727	18.7	66.0	23.5	39.8	2.7	15.3	
15~19歳	297	284	8	3	4	1	5	95.8	2.7	1.1	1.4	0.2	1.5	
20~24歳	1,456	1,189	217	83	126	7	51	81.6	14.9	5.7	8.7	0.5	3.5	
25~29歳	2,495	1,161	1,239	500	709	29	96	46.5	49.6	20.1	28.4	1.2	3.8	
30~34歳	2,963	774	2,051	544	1,457	50	138	26.1	69.2	18.4	49.2	1.7	4.7	
35~39歳	3,049	537	2,258	353	1,830	76	253	17.6	74.1	11.6	60.0	2.5	8.3	
40~44歳	3,086	441	2,216	239	1,872	105	428	14.3	71.8	7.8	60.7	3.4	13.9	
45~49歳	3,759	522	2,554	310	2,088	156	683	13.9	67.9	8.3	55.5	4.2	18.2	
50~54歳	4,692	595	3,165	635	2,343	186	932	12.7	67.4	13.5	49.9	4.0	19.9	
55~59歳	4,049	428	2,860	961	1,775	124	760	10.6	70.6	23.7	43.8	3.1	18.8	
60~64歳	3,558	305	2,582	1,296	1,199	87	671	8.6	72.6	36.4	33.7	2.4	18.9	
65~69歳	3,130	256	2,264	1,458	742	64	610	8.2	72.3	46.6	23.7	2.0	19.5	
70~74歳	2,378	202	1,664	1,214	403	47	513	8.5	70.0	51.0	16.9	2.0	21.6	
75~79歳	1,348	136	902	684	187	32	310	10.1	66.9	50.7	13.8	2.4	23.0	
80~84歳	683	82	430	326	83	22	170	12.1	63.0	47.7	12.2	3.2	24.9	
85歳以上	391	66	218	158	38	22	107	16.8	55.8	40.4	9.8	5.5	27.4	
65歳以上 (再掲)	7,929	742	5,478	3,839	1,453	186	1,710	9.4	69.1	48.4	18.3	2.3	21.6	
女														
総数	9,448	5,933	2,703	70	63	2,570	812	62.8	28.6	0.7	0.7	27.2	8.6	
15~19歳	212	207	1	0	0	1	4	97.4	0.7	0.1	0.0	0.5	1.9	
20~24歳	833	765	23	3	1	19	44	91.9	2.8	0.4	0.2	2.2	5.3	
25~29歳	720	579	96	9	6	82	44	80.5	13.4	1.3	0.8	11.3	6.1	
30~34歳	533	344	162	9	10	143	27	64.5	30.4	1.6	1.8	26.9	5.1	
35~39歳	467	220	221	5	11	205	26	47.2	47.3	1.1	2.3	43.9	5.6	
40~44歳	479	165	279	3	9	267	35	34.4	58.3	0.7	1.8	55.7	7.3	
45~49歳	637	210	370	4	8	358	57	32.9	58.1	0.6	1.3	56.1	9.0	
50~54歳	841	329	428	7	8	413	84	39.2	50.9	0.8	1.0	49.1	10.0	
55~59歳	762	375	308	7	5	296	79	49.2	40.4	1.0	0.7	38.8	10.4	
60~64歳	758	448	232	7	3	222	78	59.1	30.6	0.9	0.3	29.3	10.3	
65~69歳	840	568	185	6	1	178	86	67.7	22.1	0.8	0.2	21.1	10.2	
70~74歳	845	614	143	5	1	138	88	72.6	17.0	0.6	0.1	16.3	10.4	
75~79歳	748	554	117	3	1	114	76	74.1	15.7	0.4	0.1	15.2	10.2	
80~84歳	478	351	78	1	0	77	50	73.3	16.3	0.2	0.0	16.1	10.4	
85歳以上	296	204	59	0	0	58	33	68.9	19.9	0.1	0.0	19.8	11.2	
65歳以上 (再掲)	3,206	2,290	583	15	3	564	333	71.4	18.2	0.5	0.1	17.6	10.4	

注: 四捨五入のため合計は必ずしも一致しない。

結果表2 世帯の家族類型・世帯主の男女年齢5歳階級別一般世帯数および割合(続き)

2001(平成13)年

年齢	一般世帯数(1,000世帯)							割合(%)						
	総数	単独	核家族世帯				その他	単独	核家族世帯				その他	
			総数	夫婦のみ	夫婦と子	ひとり親と子			総数	夫婦のみ	夫婦と子	ひとり親と子		
総数														
総数	47,262	13,189	27,590	9,045	14,871	3,673	6,483	27.9	58.4	19.1	31.5	7.8	13.7	
15~19歳	498	481	9	3	4	2	8	96.6	1.7	0.6	0.8	0.4	1.7	
20~24歳	2,214	1,897	225	79	118	28	92	85.7	10.2	3.6	5.3	1.2	4.2	
25~29歳	3,153	1,748	1,265	478	674	114	140	55.4	40.1	15.1	21.4	3.6	4.4	
30~34歳	3,728	1,179	2,372	600	1,560	213	177	31.6	63.6	16.1	41.8	5.7	4.7	
35~39歳	3,481	766	2,443	357	1,801	285	272	22.0	70.2	10.3	51.7	8.2	7.8	
40~44歳	3,564	626	2,491	250	1,861	380	447	17.6	69.9	7.0	52.2	10.7	12.6	
45~49歳	4,206	716	2,800	307	1,988	506	689	17.0	66.6	7.3	47.3	12.0	16.4	
50~54歳	5,795	997	3,747	678	2,438	631	1,051	17.2	64.7	11.7	42.1	10.9	18.1	
55~59歳	4,566	782	2,988	914	1,665	408	796	17.1	65.4	20.0	36.5	8.9	17.4	
60~64歳	4,402	785	2,866	1,328	1,219	319	751	17.8	65.1	30.2	27.7	7.3	17.1	
65~69歳	4,064	852	2,522	1,501	771	251	690	21.0	62.1	36.9	19.0	6.2	17.0	
70~74歳	3,335	848	1,893	1,269	431	193	594	25.4	56.8	38.0	12.9	5.8	17.8	
75~79歳	2,281	742	1,133	768	212	153	406	32.5	49.7	33.7	9.3	6.7	17.8	
80~84歳	1,224	469	533	342	89	102	221	38.3	43.6	28.0	7.3	8.4	18.1	
85歳以上	750	300	303	172	42	88	147	40.0	40.3	22.9	5.7	11.8	19.7	
65歳以上 (再掲)	11,654	3,212	6,384	4,051	1,545	788	2,059	27.6	54.8	34.8	13.3	6.8	17.7	
男														
総数	37,601	7,110	24,832	8,974	14,808	1,050	5,659	18.9	66.0	23.9	39.4	2.8	15.1	
15~19歳	290	279	7	3	4	1	4	95.9	2.5	1.0	1.3	0.2	1.5	
20~24歳	1,409	1,159	201	77	117	8	50	82.2	14.3	5.4	8.3	0.5	3.5	
25~29歳	2,436	1,173	1,167	469	669	30	96	48.1	47.9	19.2	27.4	1.2	3.9	
30~34歳	3,150	809	2,194	590	1,549	55	148	25.7	69.6	18.7	49.2	1.7	4.7	
35~39歳	3,007	538	2,222	352	1,790	79	246	17.9	73.9	11.7	59.5	2.6	8.2	
40~44歳	3,074	453	2,209	247	1,852	111	412	14.7	71.9	8.0	60.2	3.6	13.4	
45~49歳	3,587	510	2,443	303	1,980	160	634	14.2	68.1	8.4	55.2	4.5	17.7	
50~54歳	4,905	646	3,296	671	2,429	195	962	13.2	67.2	13.7	49.5	4.0	19.6	
55~59歳	3,837	424	2,692	907	1,661	125	720	11.0	70.2	23.6	43.3	3.3	18.8	
60~64歳	3,625	326	2,627	1,321	1,216	90	672	9.0	72.5	36.4	33.5	2.5	18.5	
65~69歳	3,202	269	2,330	1,494	769	67	603	8.4	72.8	46.7	24.0	2.1	18.8	
70~74歳	2,459	212	1,743	1,264	430	49	504	8.6	70.9	51.4	17.5	2.0	20.5	
75~79歳	1,489	152	1,011	765	211	35	327	10.2	67.9	51.4	14.2	2.3	21.9	
80~84歳	711	89	452	341	89	22	169	12.6	63.6	48.0	12.5	3.2	23.8	
85歳以上	419	71	237	171	42	23	111	17.0	56.5	40.9	10.1	5.5	26.5	
65歳以上 (再掲)	8,280	793	5,773	4,035	1,542	196	1,714	9.6	69.7	48.7	18.6	2.4	20.7	
女														
総数	9,661	6,079	2,758	71	63	2,624	824	62.9	28.5	0.7	0.7	27.2	8.5	
15~19歳	208	202	1	0	0	1	4	97.4	0.7	0.1	0.0	0.5	1.9	
20~24歳	805	738	24	3	1	20	43	91.7	3.0	0.4	0.1	2.5	5.3	
25~29歳	717	575	98	9	5	84	44	80.2	13.7	1.2	0.7	11.7	6.2	
30~34歳	578	370	178	9	10	159	29	64.1	30.8	1.6	1.8	27.4	5.1	
35~39歳	474	228	221	5	10	205	26	48.0	46.5	1.1	2.2	43.3	5.5	
40~44歳	489	173	282	3	9	269	35	35.3	57.6	0.7	1.8	55.0	7.2	
45~49歳	619	206	357	4	8	345	55	33.3	57.8	0.7	1.3	55.8	8.9	
50~54歳	890	351	451	7	8	436	88	39.4	50.7	0.8	0.9	49.0	9.9	
55~59歳	729	358	296	7	5	284	75	49.1	40.5	1.0	0.7	38.9	10.4	
60~64歳	777	459	239	7	3	229	79	59.1	30.7	0.9	0.3	29.4	10.2	
65~69歳	863	583	193	7	2	185	87	67.6	22.3	0.8	0.2	21.4	10.1	
70~74歳	876	637	150	5	1	144	89	72.7	17.1	0.6	0.1	16.4	10.2	
75~79歳	792	591	122	3	1	118	80	74.6	15.4	0.4	0.1	14.9	10.1	
80~84歳	512	379	81	1	0	80	52	74.1	15.8	0.2	0.0	15.6	10.1	
85歳以上	331	229	66	0	0	65	36	69.2	19.9	0.1	0.0	19.7	11.0	
65歳以上 (再掲)	3,374	2,419	611	16	3	592	344	71.7	18.1	0.5	0.1	17.5	10.2	

注:四捨五入のため合計は必ずしも一致しない。



結果表2 世帯の家族類型・世帯主の男女年齢5歳階級別一般世帯数および割合(続き)

2002(平成14)年

年齢	一般世帯数(1,000世帯)							割合(%)						
	総数	単独	核家族世帯				その他	単独	核家族世帯				その他	
			総数	夫婦のみ	夫婦と子	ひとり親と子			総数	夫婦のみ	夫婦と子	ひとり親と子		
総数														
総数	47,742	13,460	27,858	9,273	14,815	3,769	6,425	28.2	58.4	19.4	31.0	7.9	13.5	
15~19歳	487	471	8	3	3	2	8	96.7	1.6	0.6	0.7	0.4	1.7	
20~24歳	2,155	1,854	211	73	109	28	90	86.0	9.8	3.4	5.1	1.3	4.2	
25~29歳	3,055	1,732	1,184	440	626	119	139	56.7	38.8	14.4	20.5	3.9	4.5	
30~34歳	3,827	1,197	2,448	625	1,595	228	182	31.3	64.0	16.3	41.7	6.0	4.7	
35~39歳	3,610	815	2,517	375	1,844	299	278	22.6	69.7	10.4	51.1	8.3	7.7	
40~44歳	3,607	653	2,517	261	1,864	392	437	18.1	69.8	7.2	51.7	10.9	12.1	
45~49歳	4,034	703	2,689	301	1,891	497	642	17.4	66.7	7.5	46.9	12.3	15.9	
50~54歳	5,572	984	3,593	656	2,315	621	995	17.7	64.5	11.8	41.6	11.1	17.9	
55~59歳	4,739	843	3,069	944	1,697	429	827	17.8	64.8	19.9	35.8	9.0	17.5	
60~64歳	4,514	822	2,935	1,361	1,243	331	757	18.2	65.0	30.1	27.5	7.3	16.8	
65~69歳	4,134	875	2,579	1,527	792	260	679	21.2	62.4	36.9	19.2	6.3	16.4	
70~74歳	3,448	883	1,978	1,318	458	201	587	25.6	57.4	38.2	13.3	5.8	17.0	
75~79歳	2,451	788	1,239	844	236	159	424	32.1	50.5	34.4	9.6	6.5	17.3	
80~84歳	1,300	509	564	362	96	107	226	39.2	43.4	27.8	7.3	8.2	17.4	
85歳以上	809	329	326	184	46	96	153	40.7	40.3	22.7	5.7	11.9	18.9	
65歳以上(再掲)	12,141	3,385	6,687	4,235	1,628	823	2,070	27.9	55.1	34.9	13.4	6.8	17.0	
男														
総数	37,866	7,231	25,046	9,202	14,751	1,093	5,589	19.1	66.1	24.3	39.0	2.9	14.8	
15~19歳	284	273	7	3	3	1	4	96.1	2.3	0.9	1.2	0.2	1.5	
20~24歳	1,372	1,137	187	71	108	8	49	82.9	13.6	5.2	7.9	0.6	3.5	
25~29歳	2,348	1,169	1,085	432	621	32	95	49.8	46.2	18.4	26.4	1.4	4.0	
30~34歳	3,224	814	2,259	616	1,584	59	151	25.2	70.1	19.1	49.1	1.8	4.7	
35~39歳	3,105	568	2,287	370	1,833	84	251	18.3	73.6	11.9	59.0	2.7	8.1	
40~44歳	3,101	471	2,229	257	1,855	117	402	15.2	71.9	8.3	59.8	3.8	13.0	
45~49歳	3,433	500	2,343	297	1,883	163	589	14.6	68.3	8.6	54.9	4.8	17.2	
50~54歳	4,705	642	3,154	650	2,307	197	909	13.6	67.0	13.8	49.0	4.2	19.3	
55~59歳	3,976	468	2,760	936	1,692	132	748	11.8	69.4	23.6	42.6	3.3	18.8	
60~64歳	3,714	349	2,688	1,353	1,240	95	676	9.4	72.4	36.4	33.4	2.5	18.2	
65~69歳	3,252	280	2,380	1,520	791	69	592	8.6	73.2	46.7	24.3	2.1	18.2	
70~74歳	2,539	222	1,822	1,313	457	51	496	8.7	71.7	51.7	18.0	2.0	19.5	
75~79歳	1,621	166	1,113	841	235	37	342	10.2	68.7	51.9	14.5	2.3	21.1	
80~84歳	749	98	480	361	95	24	171	13.0	64.1	48.2	12.7	3.2	22.9	
85歳以上	444	76	254	183	46	24	114	17.1	57.2	41.3	10.3	5.5	25.7	
65歳以上(再掲)	8,605	841	6,049	4,219	1,624	206	1,715	9.8	70.3	49.0	18.9	2.4	19.9	
女														
総数	9,876	6,229	2,812	72	64	2,676	835	63.1	28.5	0.7	0.6	27.1	8.5	
15~19歳	203	198	1	0	0	1	4	97.4	0.7	0.1	0.0	0.5	1.9	
20~24歳	784	718	24	3	1	21	42	91.6	3.1	0.3	0.1	2.6	5.3	
25~29歳	706	563	100	8	5	87	44	79.7	14.1	1.1	0.7	12.3	6.2	
30~34歳	603	384	189	10	11	169	30	63.6	31.4	1.6	1.8	28.0	5.0	
35~39歳	506	248	231	5	11	215	27	49.0	45.6	1.1	2.1	42.4	5.4	
40~44歳	506	183	288	4	9	275	35	36.1	56.9	0.7	1.8	54.4	7.0	
45~49歳	602	203	346	4	8	334	53	33.7	57.5	0.7	1.3	55.5	8.7	
50~54歳	867	342	439	7	8	424	86	39.5	50.7	0.8	1.0	48.9	9.9	
55~59歳	764	375	309	7	5	297	79	49.1	40.5	1.0	0.7	38.9	10.4	
60~64歳	801	473	247	7	3	237	81	59.0	30.8	0.9	0.3	29.6	10.1	
65~69歳	881	595	199	7	2	191	88	67.5	22.6	0.8	0.2	21.6	9.9	
70~74歳	909	662	156	5	1	150	91	72.8	17.2	0.6	0.1	16.5	10.0	
75~79歳	830	622	126	3	1	122	82	74.9	15.1	0.4	0.1	14.7	9.9	
80~84歳	551	412	85	1	0	83	55	74.7	15.4	0.2	0.0	15.1	9.9	
85歳以上	365	253	72	0	0	72	39	69.4	19.8	0.1	0.0	19.7	10.7	
65歳以上(再掲)	3,536	2,543	638	17	3	618	355	71.9	18.0	0.5	0.1	17.5	10.0	

注:四捨五入のため合計は必ずしも一致しない。

結果表2 世帯の家族類型・世帯主の男女年齢5歳階級別一般世帯数および割合(続き)

2003(平成15)年

年齢	一般世帯数(1,000世帯)							割合(%)						
	総数	単独	核家族世帯				その他	単独	核家族世帯				その他	
			総数	夫婦のみ	夫婦と子	ひとり親と子			総数	夫婦のみ	夫婦と子	ひとり親と子		
総数														
総数	48,204	13,722	28,116	9,487	14,763	3,865	6,366	28.5	58.3	19.7	30.6	8.0	13.2	
15~19歳	473	458	7	2	3	2	8	96.8	1.5	0.5	0.6	0.4	1.7	
20~24歳	2,104	1,818	198	68	101	29	89	86.4	9.4	3.2	4.8	1.4	4.2	
25~29歳	2,936	1,704	1,097	399	573	124	136	58.0	37.4	13.6	19.5	4.2	4.6	
30~34歳	3,941	1,220	2,534	654	1,636	244	187	30.9	64.3	16.6	41.5	6.2	4.8	
35~39歳	3,718	860	2,576	390	1,875	310	282	23.1	69.3	10.5	50.4	8.3	7.6	
40~44歳	3,659	683	2,548	272	1,872	404	428	18.7	69.6	7.4	51.2	11.0	11.7	
45~49歳	3,929	702	2,620	299	1,826	495	606	17.9	66.7	7.6	46.5	12.6	15.4	
50~54歳	5,247	952	3,374	622	2,151	602	920	18.1	64.3	11.9	41.0	11.5	17.5	
55~59歳	5,001	920	3,206	991	1,760	455	874	18.4	64.1	19.8	35.2	9.1	17.5	
60~64歳	4,624	858	3,002	1,392	1,267	343	764	18.5	64.9	30.1	27.4	7.4	16.5	
65~69歳	4,156	888	2,606	1,536	805	265	662	21.4	62.7	36.9	19.4	6.4	15.9	
70~74歳	3,553	917	2,058	1,364	484	210	579	25.8	57.9	38.4	13.6	5.9	16.3	
75~79歳	2,608	831	1,338	916	258	164	440	31.8	51.3	35.1	9.9	6.3	16.9	
80~84歳	1,392	554	604	387	104	113	234	39.8	43.4	27.8	7.4	8.1	16.8	
85歳以上	864	358	348	195	49	104	158	41.4	40.3	22.6	5.7	12.1	18.3	
65歳以上(再掲)	12,573	3,547	6,954	4,398	1,700	856	2,072	28.2	55.3	35.0	13.5	6.8	16.5	
男														
総数	38,116	7,347	25,250	9,415	14,699	1,135	5,520	19.3	66.2	24.7	38.6	3.0	14.5	
15~19歳	276	266	6	2	3	1	4	96.3	2.1	0.8	1.1	0.2	1.5	
20~24歳	1,339	1,118	173	65	100	7	48	83.5	12.9	4.9	7.5	0.6	3.6	
25~29歳	2,246	1,157	996	392	569	36	93	51.5	44.3	17.4	25.3	1.6	4.2	
30~34歳	3,310	821	2,333	644	1,625	64	156	24.8	70.5	19.4	49.1	1.9	4.7	
35~39歳	3,183	593	2,337	385	1,864	88	253	18.6	73.4	12.1	58.6	2.8	8.0	
40~44歳	3,135	490	2,254	268	1,863	123	392	15.6	71.9	8.5	59.4	3.9	12.5	
45~49歳	3,334	499	2,280	295	1,818	167	555	15.0	68.4	8.9	54.5	5.0	16.6	
50~54歳	4,421	625	2,956	615	2,143	198	839	14.1	66.9	13.9	48.5	4.5	19.0	
55~59歳	4,188	521	2,878	983	1,754	140	790	12.4	68.7	23.5	41.9	3.3	18.9	
60~64歳	3,800	371	2,747	1,385	1,264	99	681	9.8	72.3	36.4	33.3	2.6	17.9	
65~69歳	3,266	288	2,403	1,529	803	71	575	8.8	73.6	46.8	24.6	2.2	17.6	
70~74歳	2,611	231	1,895	1,359	483	53	486	8.8	72.6	52.0	18.5	2.0	18.6	
75~79歳	1,743	179	1,209	912	257	40	355	10.3	69.4	52.3	14.7	2.3	20.4	
80~84歳	798	107	515	386	103	25	176	13.4	64.5	48.4	13.0	3.2	22.1	
85歳以上	466	81	270	195	49	26	116	17.3	57.8	41.8	10.6	5.5	24.9	
65歳以上(再掲)	8,884	886	6,291	4,381	1,696	214	1,708	10.0	70.8	49.3	19.1	2.4	19.2	
女														
総数	10,088	6,375	2,866	72	64	2,730	847	63.2	28.4	0.7	0.6	27.1	8.4	
15~19歳	197	192	1	0	0	1	4	97.4	0.7	0.1	0.0	0.5	1.9	
20~24歳	766	700	25	2	1	21	41	91.4	3.3	0.3	0.1	2.8	5.3	
25~29歳	690	547	101	7	5	89	43	79.2	14.6	1.1	0.7	12.9	6.2	
30~34歳	631	399	201	10	11	180	32	63.1	31.9	1.6	1.7	28.5	5.0	
35~39歳	534	267	239	6	11	222	29	49.9	44.7	1.0	2.0	41.6	5.4	
40~44歳	523	193	294	4	9	281	36	36.9	56.2	0.7	1.7	53.8	6.8	
45~49歳	595	203	340	4	8	328	51	34.2	57.2	0.7	1.3	55.2	8.6	
50~54歳	826	327	419	6	8	404	81	39.5	50.7	0.8	1.0	48.9	9.8	
55~59歳	812	400	328	8	5	316	84	49.2	40.4	0.9	0.6	38.8	10.4	
60~64歳	824	486	255	8	3	245	83	59.0	31.0	0.9	0.3	29.7	10.0	
65~69歳	890	600	203	7	2	195	87	67.4	22.8	0.7	0.2	21.9	9.8	
70~74歳	941	686	163	5	1	157	93	72.9	17.3	0.6	0.1	16.6	9.8	
75~79歳	865	651	129	4	1	125	85	75.3	14.9	0.4	0.1	14.4	9.8	
80~84歳	593	447	89	1	0	88	58	75.3	15.0	0.2	0.0	14.8	9.7	
85歳以上	398	277	79	0	0	78	42	69.7	19.8	0.1	0.0	19.7	10.5	
65歳以上(再掲)	3,688	2,661	663	17	4	642	364	72.2	18.0	0.5	0.1	17.4	9.9	

注:四捨五入のため合計は必ずしも一致しない。

結果表2 世帯の家族類型・世帯主の男女年齢5歳階級別一般世帯数および割合(続き)

2004(平成16)年

年齢	一般世帯数(1,000世帯)							割合(%)						
	総数	単独	核家族世帯				その他	単独	核家族世帯				その他	
			総数	夫婦のみ	夫婦と子	ひとり親と子			総数	夫婦のみ	夫婦と子	ひとり親と子		
総数														
総数	48,642	13,976	28,358	9,686	14,711	3,960	6,308	28.7	58.3	19.9	30.2	8.1	13.0	
15~19歳	457	443	6	2	3	2	8	96.9	1.4	0.5	0.6	0.4	1.7	
20~24歳	2,063	1,791	185	62	93	29	87	86.8	9.0	3.0	4.5	1.4	4.2	
25~29歳	2,813	1,672	1,008	358	521	129	133	59.4	35.8	12.7	18.5	4.6	4.7	
30~34歳	4,030	1,234	2,604	678	1,667	260	192	30.6	64.6	16.8	41.4	6.4	4.8	
35~39歳	3,825	905	2,634	406	1,907	321	286	23.7	68.9	10.6	49.8	8.4	7.5	
40~44歳	3,707	713	2,577	283	1,879	415	418	19.2	69.5	7.6	50.7	11.2	11.3	
45~49歳	3,894	714	2,598	303	1,795	500	582	18.3	66.7	7.8	46.1	12.8	15.0	
50~54歳	4,869	909	3,123	581	1,964	578	837	18.7	64.2	11.9	40.3	11.9	17.2	
55~59歳	5,239	994	3,328	1,034	1,814	480	917	19.0	63.5	19.7	34.6	9.2	17.5	
60~64歳	4,814	909	3,122	1,448	1,312	361	784	18.9	64.8	30.1	27.3	7.5	16.3	
65~69歳	4,127	890	2,600	1,525	807	268	637	21.6	63.0	37.0	19.6	6.5	15.4	
70~74歳	3,632	944	2,122	1,400	506	216	567	26.0	58.4	38.5	13.9	6.0	15.6	
75~79歳	2,743	872	1,421	975	277	169	451	31.8	51.8	35.6	10.1	6.2	16.4	
80~84歳	1,512	604	660	425	115	120	248	39.9	43.7	28.1	7.6	7.9	16.4	
85歳以上	914	385	368	205	52	111	161	42.1	40.3	22.4	5.7	12.2	17.6	
65歳以上 (再掲)	12,929	3,694	7,172	4,530	1,757	884	2,064	28.6	55.5	35.0	13.6	6.8	16.0	
男														
総数	38,348	7,459	25,438	9,614	14,647	1,178	5,450	19.5	66.3	25.1	38.2	3.1	14.2	
15~19歳	266	257	5	2	3	1	4	96.5	1.9	0.7	1.0	0.2	1.5	
20~24歳	1,311	1,105	159	60	92	7	47	84.2	12.2	4.6	7.0	0.5	3.6	
25~29歳	2,141	1,143	907	352	517	38	92	53.4	42.3	16.4	24.1	1.8	4.3	
30~34歳	3,375	823	2,393	667	1,656	69	159	24.4	70.9	19.8	49.1	2.1	4.7	
35~39歳	3,262	619	2,386	400	1,896	91	256	19.0	73.2	12.3	58.1	2.8	7.8	
40~44歳	3,167	509	2,277	279	1,869	128	381	16.1	71.9	8.8	59.0	4.0	12.0	
45~49歳	3,295	506	2,257	299	1,787	172	532	15.4	68.5	9.1	54.2	5.2	16.1	
50~54歳	4,092	601	2,730	575	1,957	199	761	14.7	66.7	14.0	47.8	4.9	18.6	
55~59歳	4,381	571	2,982	1,026	1,809	147	828	13.0	68.1	23.4	41.3	3.4	18.9	
60~64歳	3,951	399	2,854	1,441	1,309	104	698	10.1	72.2	36.5	33.1	2.6	17.7	
65~69歳	3,240	292	2,396	1,519	805	72	552	9.0	74.0	46.9	24.9	2.2	17.0	
70~74歳	2,665	238	1,954	1,394	505	54	473	8.9	73.3	52.3	18.9	2.0	17.8	
75~79歳	1,842	190	1,289	971	276	41	363	10.3	70.0	52.7	15.0	2.2	19.7	
80~84歳	873	120	567	424	115	28	187	13.7	64.9	48.6	13.1	3.2	21.4	
85歳以上	484	84	283	204	52	27	117	17.4	58.5	42.2	10.8	5.5	24.1	
65歳以上 (再掲)	9,105	925	6,488	4,513	1,753	222	1,692	10.2	71.3	49.6	19.3	2.4	18.6	
女														
総数	10,294	6,517	2,920	73	65	2,782	858	63.3	28.4	0.7	0.6	27.0	8.3	
15~19歳	191	186	1	0	0	1	4	97.4	0.7	0.1	0.0	0.6	1.9	
20~24歳	752	687	25	2	1	22	40	91.3	3.4	0.3	0.1	3.0	5.3	
25~29歳	672	529	102	7	4	91	42	78.7	15.1	1.0	0.6	13.5	6.2	
30~34歳	655	410	212	11	11	190	33	62.7	32.4	1.6	1.7	29.1	5.0	
35~39歳	563	286	247	6	11	230	30	50.8	43.9	1.0	2.0	40.9	5.3	
40~44歳	541	204	301	4	9	287	36	37.7	55.6	0.7	1.7	53.2	6.7	
45~49歳	599	208	340	4	8	328	51	34.7	56.9	0.7	1.4	54.8	8.5	
50~54歳	776	307	393	6	8	380	75	39.6	50.7	0.8	1.0	48.9	9.7	
55~59歳	858	422	346	8	5	333	89	49.3	40.4	0.9	0.6	38.8	10.4	
60~64歳	863	509	268	8	3	257	86	59.0	31.0	0.9	0.3	29.8	10.0	
65~69歳	888	598	204	7	2	196	86	67.3	23.0	0.7	0.2	22.1	9.7	
70~74歳	967	705	168	5	1	162	93	72.9	17.4	0.6	0.1	16.7	9.7	
75~79歳	901	682	132	4	1	128	88	75.6	14.7	0.4	0.1	14.2	9.7	
80~84歳	639	484	94	1	0	92	61	75.7	14.7	0.2	0.0	14.5	9.6	
85歳以上	430	300	85	0	0	85	44	69.9	19.8	0.1	0.0	19.7	10.3	
65歳以上 (再掲)	3,825	2,769	684	18	4	662	372	72.4	17.9	0.5	0.1	17.3	9.7	

注:四捨五入のため合計は必ずしも一致しない。

結果表2 世帯の家族類型・世帯主の男女年齢5歳階級別一般世帯数および割合(続き)

2005(平成17)年

年齢	一般世帯数(1,000世帯)							割合(%)					
	総数	単独	核家族世帯				その他	単独	核家族世帯				その他
			総数	夫婦のみ	夫婦と子	ひとり親と子			総数	夫婦のみ	夫婦と子	ひとり親と子	
総数	49,040	14,218	28,575	9,851	14,666	4,058	6,247	29.0	58.3	20.1	29.9	8.3	12.7
15~19歳	443	430	6	2	2	2	7	97.0	1.3	0.4	0.5	0.4	1.7
20~24歳	2,015	1,758	172	57	85	30	86	87.2	8.5	2.8	4.2	1.5	4.2
25~29歳	2,715	1,653	931	322	474	135	132	60.9	34.3	11.9	17.5	5.0	4.8
30~34歳	4,061	1,231	2,636	693	1,674	269	194	30.3	64.9	17.1	41.2	6.6	4.8
35~39歳	3,905	945	2,673	418	1,923	332	288	24.2	68.4	10.7	49.2	8.5	7.4
40~44歳	3,822	755	2,652	300	1,919	433	415	19.8	69.4	7.8	50.2	11.3	10.9
45~49歳	3,845	723	2,565	306	1,757	502	557	18.8	66.7	8.0	45.7	13.1	14.5
50~54歳	4,597	883	2,940	553	1,826	561	774	19.2	64.0	12.0	39.7	12.2	16.8
55~59歳	5,543	1,075	3,498	1,090	1,895	513	971	19.4	63.1	19.7	34.2	9.3	17.5
60~64歳	4,717	905	3,056	1,417	1,279	360	757	19.2	64.8	30.0	27.1	7.6	16.0
65~69歳	4,172	907	2,642	1,542	824	275	623	21.7	63.3	37.0	19.7	6.6	14.9
70~74歳	3,735	977	2,200	1,444	531	225	558	26.2	58.9	38.7	14.2	6.0	14.9
75~79歳	2,845	904	1,486	1,022	292	172	455	31.8	52.2	35.9	10.3	6.1	16.0
80~84歳	1,625	646	717	465	127	125	261	39.8	44.1	28.6	7.8	7.7	16.1
85歳以上	999	427	402	222	57	123	170	42.7	40.3	22.2	5.7	12.3	17.0
65歳以上(再掲)	13,376	3,861	7,447	4,695	1,831	920	2,068	28.9	55.7	35.1	13.7	6.9	15.5
男													
総数	38,546	7,567	25,599	9,778	14,601	1,220	5,379	19.6	66.4	25.4	37.9	3.2	14.0
15~19歳	258	249	4	2	2	1	4	96.8	1.7	0.6	0.9	0.2	1.5
20~24歳	1,279	1,087	146	55	84	7	46	85.0	11.4	4.3	6.6	0.5	3.6
25~29歳	2,056	1,138	828	316	470	42	91	55.3	40.3	15.4	22.9	2.0	4.4
30~34歳	3,392	814	2,417	682	1,663	72	160	24.0	71.3	20.1	49.0	2.1	4.7
35~39歳	3,317	641	2,419	412	1,911	95	257	19.3	72.9	12.4	57.6	2.9	7.7
40~44歳	3,254	537	2,340	295	1,910	135	378	16.5	71.9	9.1	58.7	4.1	11.6
45~49歳	3,244	512	2,226	302	1,749	175	507	15.8	68.6	9.3	53.9	5.4	15.6
50~54歳	3,855	589	2,564	547	1,818	199	702	15.3	66.5	14.2	47.2	5.2	18.2
55~59歳	4,630	625	3,129	1,081	1,890	159	876	13.5	67.6	23.4	40.8	3.4	18.9
60~64歳	3,866	404	2,790	1,409	1,276	105	673	10.4	72.2	36.4	33.0	2.7	17.4
65~69歳	3,271	301	2,432	1,536	822	74	538	9.2	74.4	46.9	25.1	2.3	16.4
70~74歳	2,736	247	2,025	1,438	530	56	464	9.0	74.0	52.6	19.4	2.1	16.9
75~79歳	1,916	199	1,351	1,018	291	43	366	10.4	70.5	53.1	15.2	2.2	19.1
80~84歳	952	134	620	464	127	30	198	14.0	65.2	48.7	13.3	3.2	20.8
85歳以上	521	91	308	222	57	29	122	17.6	59.1	42.5	11.0	5.5	23.4
65歳以上(再掲)	9,395	972	6,736	4,677	1,827	232	1,686	10.3	71.7	49.8	19.4	2.5	17.9
女													
総数	10,494	6,651	2,976	73	65	2,838	868	63.4	28.4	0.7	0.6	27.0	8.3
15~19歳	185	180	1	0	0	1	4	97.4	0.7	0.1	0.0	0.6	1.9
20~24歳	737	671	26	2	1	23	39	91.1	3.5	0.3	0.1	3.1	5.3
25~29歳	659	515	103	6	4	93	41	78.1	15.6	0.9	0.6	14.1	6.2
30~34歳	669	417	219	11	11	197	33	62.3	32.7	1.6	1.7	29.5	5.0
35~39歳	588	303	254	6	11	237	31	51.6	43.2	1.0	1.9	40.3	5.3
40~44歳	568	218	312	4	9	299	37	38.5	55.0	0.7	1.7	52.6	6.6
45~49歳	601	211	339	4	8	327	50	35.1	56.5	0.7	1.4	54.5	8.4
50~54歳	742	294	376	6	8	363	72	39.7	50.7	0.8	1.0	48.9	9.7
55~59歳	914	450	369	8	6	355	95	49.3	40.4	0.9	0.6	38.8	10.4
60~64歳	851	501	266	8	3	255	84	58.9	31.2	0.9	0.3	30.0	9.9
65~69歳	901	606	210	7	2	201	86	67.2	23.2	0.7	0.2	22.3	9.5
70~74歳	999	730	175	6	1	168	95	73.0	17.5	0.6	0.1	16.8	9.5
75~79歳	929	705	134	4	1	130	89	75.9	14.5	0.4	0.1	13.9	9.6
80~84歳	673	513	97	1	0	95	64	76.1	14.4	0.2	0.0	14.2	9.4
85歳以上	478	335	95	0	0	94	49	70.1	19.8	0.1	0.0	19.7	10.1
65歳以上(再掲)	3,981	2,889	710	18	4	688	382	72.6	17.8	0.5	0.1	17.3	9.6

注:四捨五入のため合計は必ずしも一致しない。

結果表2 世帯の家族類型・世帯主の男女年齢5歳階級別一般世帯数および割合(続き)

2006(平成18)年

年齢	一般世帯数(1,000世帯)							割合(%)						
	総数	単独	核家族世帯				その他	単独	核家族世帯				その他	
			総数	夫婦のみ	夫婦と子	ひとり親と子			総数	夫婦のみ	夫婦と子	ひとり親と子		
<b>総数</b>														
総数	49,296	14,417	28,686	9,966	14,595	4,126	6,193	29.2	58.2	20.2	29.6	8.4	12.6	
15~19歳	432	419	6	2	2	2	7	97.0	1.3	0.4	0.5	0.4	1.7	
20~24歳	1,960	1,719	157	51	77	29	84	87.7	8.0	2.6	3.9	1.5	4.3	
25~29歳	2,623	1,605	891	307	448	135	128	61.2	34.0	11.7	17.1	5.2	4.9	
30~34歳	3,986	1,230	2,564	682	1,618	264	192	30.9	64.3	17.1	40.6	6.6	4.8	
35~39歳	4,144	996	2,843	447	2,041	355	304	24.0	68.6	10.8	49.3	8.6	7.3	
40~44歳	3,777	760	2,610	296	1,879	434	407	20.1	69.1	7.8	49.8	11.5	10.8	
45~49歳	3,838	740	2,555	307	1,741	508	542	19.3	66.6	8.0	45.4	13.2	14.1	
50~54歳	4,400	864	2,813	529	1,732	552	724	19.6	63.9	12.0	39.4	12.6	16.4	
55~59歳	5,813	1,160	3,647	1,140	1,965	542	1,006	19.9	62.7	19.6	33.8	9.3	17.3	
60~64歳	4,473	878	2,878	1,335	1,197	347	717	19.6	64.3	29.8	26.8	7.7	16.0	
65~69歳	4,255	941	2,688	1,570	835	283	626	22.1	63.2	36.9	19.6	6.6	14.7	
70~74歳	3,824	1,008	2,261	1,480	549	232	555	26.4	59.1	38.7	14.4	6.1	14.5	
75~79歳	2,943	938	1,553	1,065	309	179	451	31.9	52.8	36.2	10.5	6.1	15.3	
80~84歳	1,767	696	797	522	143	132	275	39.4	45.1	29.5	8.1	7.5	15.6	
85歳以上	1,060	463	423	233	59	131	174	43.7	39.8	21.9	5.6	12.3	16.4	
65歳以上 (再掲)	13,850	4,046	7,722	4,870	1,894	958	2,082	29.2	55.8	35.2	13.7	6.9	15.0	
<b>男</b>														
総数	38,647	7,651	25,680	9,893	14,529	1,258	5,315	19.8	66.4	25.6	37.6	3.3	13.8	
15~19歳	251	243	4	2	2	1	4	96.8	1.7	0.6	0.9	0.3	1.5	
20~24歳	1,239	1,062	132	49	76	7	45	85.7	10.6	4.0	6.1	0.5	3.7	
25~29歳	1,980	1,104	789	301	445	43	88	55.7	39.8	15.2	22.5	2.2	4.4	
30~34歳	3,322	814	2,348	672	1,607	69	159	24.5	70.7	20.2	48.4	2.1	4.8	
35~39歳	3,514	672	2,571	441	2,030	101	271	19.1	73.2	12.5	57.7	2.9	7.7	
40~44歳	3,207	537	2,300	292	1,870	138	370	16.7	71.7	9.1	58.3	4.3	11.5	
45~49歳	3,230	523	2,216	303	1,733	180	492	16.2	68.6	9.4	53.7	5.6	15.2	
50~54歳	3,682	577	2,450	524	1,724	203	655	15.7	66.6	14.2	46.8	5.5	17.8	
55~59歳	4,846	682	3,258	1,131	1,959	168	906	14.1	67.2	23.3	40.4	3.5	18.7	
60~64歳	3,663	401	2,625	1,327	1,194	103	637	10.9	71.7	36.2	32.6	2.8	17.4	
65~69歳	3,334	321	2,473	1,563	833	77	539	9.6	74.2	46.9	25.0	2.3	16.2	
70~74歳	2,800	260	2,081	1,475	548	59	458	9.3	74.3	52.7	19.6	2.1	16.4	
75~79歳	1,983	208	1,414	1,060	308	45	360	10.5	71.3	53.5	15.6	2.3	18.2	
80~84歳	1,052	148	696	521	142	33	208	14.1	66.1	49.5	13.5	3.1	19.8	
85歳以上	544	99	322	232	59	31	123	18.2	59.2	42.7	10.8	5.7	22.6	
65歳以上 (再掲)	9,713	1,037	6,986	4,851	1,890	245	1,689	10.7	71.9	49.9	19.5	2.5	17.4	
<b>女</b>														
総数	10,649	6,766	3,006	73	65	2,867	878	63.5	28.2	0.7	0.6	26.9	8.2	
15~19歳	181	176	1	0	0	1	3	97.4	0.7	0.1	0.0	0.6	1.9	
20~24歳	722	658	25	2	1	23	38	91.2	3.5	0.3	0.1	3.1	5.3	
25~29歳	643	501	102	6	4	92	40	78.0	15.8	0.9	0.6	14.4	6.2	
30~34歳	665	416	216	11	11	195	33	62.5	32.5	1.6	1.6	29.3	5.0	
35~39歳	629	324	272	6	12	254	33	51.5	43.2	1.0	1.9	40.3	5.3	
40~44歳	570	224	310	4	9	296	37	39.2	54.3	0.7	1.6	51.9	6.5	
45~49歳	608	218	340	4	8	327	50	35.8	55.9	0.7	1.4	53.9	8.3	
50~54歳	719	287	363	6	8	349	69	39.9	50.4	0.8	1.1	48.6	9.6	
55~59歳	967	477	389	9	6	374	101	49.4	40.2	0.9	0.6	38.7	10.4	
60~64歳	810	477	253	7	3	243	80	58.9	31.3	0.9	0.3	30.0	9.9	
65~69歳	921	619	215	7	2	206	87	67.2	23.3	0.7	0.2	22.4	9.5	
70~74歳	1,024	748	180	6	1	173	96	73.0	17.6	0.6	0.1	16.9	9.4	
75~79歳	960	730	139	4	1	134	91	76.0	14.5	0.4	0.1	14.0	9.5	
80~84歳	715	547	101	2	0	99	67	76.5	14.1	0.2	0.0	13.9	9.3	
85歳以上	516	365	100	0	0	100	51	70.6	19.4	0.1	0.0	19.3	10.0	
65歳以上 (再掲)	4,137	3,009	735	19	4	713	392	72.7	17.8	0.5	0.1	17.2	9.5	

注:四捨五入のため合計は必ずしも一致しない。

結果表2 世帯の家族類型・世帯主の男女年齢5歳階級別一般世帯数および割合(続き)

2007(平成19)年

年齢	一般世帯数(1,000世帯)							割合(%)					
	総数	単独	核家族世帯				その他	単独	核家族世帯				その他
			総数	夫婦のみ	夫婦と子	ひとり親と子			総数	夫婦のみ	夫婦と子	ひとり親と子	
総数	49,549	14,620	28,789	10,103	14,490	4,195	6,140	29.5	58.1	20.4	29.2	8.5	12.4
15~19歳	423	410	5	2	2	2	7	97.0	1.3	0.4	0.5	0.4	1.7
20~24歳	1,905	1,680	143	46	68	29	82	88.2	7.5	2.4	3.6	1.5	4.3
25~29歳	2,545	1,568	852	295	426	132	125	61.6	33.5	11.6	16.7	5.2	4.9
30~34歳	3,867	1,212	2,467	663	1,542	262	188	31.3	63.8	17.1	39.9	6.8	4.9
35~39歳	4,235	1,011	2,913	460	2,086	368	310	23.9	68.8	10.9	49.3	8.7	7.3
40~44歳	3,907	805	2,684	307	1,926	450	418	20.6	68.7	7.9	49.3	11.5	10.7
45~49歳	3,878	767	2,577	311	1,747	518	534	19.8	66.4	8.0	45.1	13.4	13.8
50~54歳	4,224	847	2,698	508	1,647	544	678	20.1	63.9	12.0	39.0	12.9	16.1
55~59歳	5,594	1,146	3,493	1,093	1,866	534	955	20.5	62.4	19.5	33.4	9.6	17.1
60~64歳	4,646	942	2,958	1,375	1,222	361	747	20.3	63.7	29.6	26.3	7.8	16.1
65~69歳	4,364	980	2,751	1,608	851	292	633	22.5	63.0	36.8	19.5	6.7	14.5
70~74歳	3,890	1,033	2,309	1,507	563	239	548	26.6	59.4	38.7	14.5	6.1	14.1
75~79歳	3,045	975	1,621	1,108	327	187	448	32.0	53.3	36.4	10.7	6.1	14.7
80~84歳	1,898	739	871	576	157	138	287	39.0	45.9	30.3	8.3	7.3	15.1
85歳以上	1,129	504	446	245	61	140	180	44.6	39.5	21.7	5.4	12.4	15.9
65歳以上(再掲)	14,326	4,232	7,998	5,044	1,959	996	2,096	29.5	55.8	35.2	13.7	6.9	14.6
男													
総数	38,737	7,732	25,753	10,030	14,425	1,298	5,252	20.0	66.5	25.9	37.2	3.4	13.6
15~19歳	246	238	4	2	2	1	4	96.7	1.7	0.6	0.9	0.3	1.5
20~24歳	1,198	1,036	118	44	68	6	44	86.4	9.9	3.7	5.6	0.5	3.7
25~29歳	1,915	1,077	752	289	422	41	86	56.2	39.3	15.1	22.0	2.2	4.5
30~34歳	3,213	803	2,255	652	1,532	71	155	25.0	70.2	20.3	47.7	2.2	4.8
35~39歳	3,586	678	2,632	453	2,074	106	276	18.9	73.4	12.6	57.8	2.9	7.7
40~44歳	3,307	565	2,364	303	1,917	144	379	17.1	71.5	9.2	58.0	4.3	11.5
45~49歳	3,256	540	2,233	307	1,739	187	483	16.6	68.6	9.4	53.4	5.7	14.8
50~54歳	3,526	566	2,348	503	1,639	207	612	16.1	66.6	14.3	46.5	5.9	17.3
55~59歳	4,654	682	3,115	1,084	1,860	171	857	14.7	66.9	23.3	40.0	3.7	18.4
60~64歳	3,802	444	2,694	1,368	1,219	107	663	11.7	70.9	36.0	32.1	2.8	17.4
65~69歳	3,417	343	2,530	1,601	849	80	544	10.0	74.0	46.8	24.8	2.3	15.9
70~74歳	2,847	272	2,124	1,501	562	61	451	9.5	74.6	52.7	19.7	2.1	15.8
75~79歳	2,051	218	1,477	1,104	326	48	355	10.6	72.0	53.8	15.9	2.3	17.3
80~84歳	1,147	162	767	574	157	36	218	14.1	66.9	50.1	13.7	3.1	19.0
85歳以上	571	107	339	245	61	34	125	18.7	59.4	42.8	10.6	5.9	21.9
65歳以上(再掲)	10,033	1,102	7,237	5,025	1,954	258	1,693	11.0	72.1	50.1	19.5	2.6	16.9
女													
総数	10,812	6,888	3,036	73	65	2,897	889	63.7	28.1	0.7	0.6	26.8	8.2
15~19歳	177	172	1	0	0	1	3	97.4	0.7	0.1	0.0	0.6	1.9
20~24歳	706	644	25	2	1	22	38	91.2	3.5	0.2	0.1	3.2	5.3
25~29歳	630	491	100	5	4	91	39	78.0	15.8	0.9	0.6	14.4	6.2
30~34歳	654	409	212	10	10	192	33	62.5	32.5	1.6	1.6	29.3	5.0
35~39歳	648	333	281	7	12	263	34	51.4	43.4	1.0	1.9	40.5	5.3
40~44歳	600	241	320	4	10	306	39	40.1	53.4	0.7	1.6	51.1	6.5
45~49歳	622	227	344	4	8	331	51	36.5	55.3	0.7	1.4	53.3	8.2
50~54歳	698	281	350	5	8	337	67	40.2	50.2	0.8	1.1	48.3	9.6
55~59歳	940	464	378	8	6	364	98	49.4	40.2	0.9	0.6	38.7	10.4
60~64歳	844	497	263	7	3	253	83	58.9	31.2	0.9	0.3	30.0	9.9
65~69歳	947	637	221	7	2	212	89	67.2	23.4	0.7	0.2	22.4	9.4
70~74歳	1,043	761	185	6	1	178	97	73.0	17.7	0.6	0.1	17.0	9.3
75~79歳	994	757	144	4	1	139	93	76.1	14.5	0.4	0.1	14.0	9.3
80~84歳	751	577	104	2	0	102	69	76.9	13.9	0.2	0.0	13.6	9.3
85歳以上	558	397	107	1	0	106	55	71.1	19.1	0.1	0.0	19.0	9.8
65歳以上(再掲)	4,294	3,129	761	19	4	737	403	72.9	17.7	0.5	0.1	17.2	9.4

注:四捨五入のため合計は必ずしも一致しない。

結果表 2 世帯の家族類型・世帯主の男女年齢5歳階級別一般世帯数および割合（続き）

2008(平成20)年

年 齢	一 般 世 帯 数 (1,000世帯)							割 合 (%)						
	総 数	単 独	核 家 族 世 帯				その他	単 独	核 家 族 世 帯				その他	
			総 数	夫婦のみ	夫婦と子	ひとり親と子			総 数	夫婦のみ	夫婦と子	ひとり親と子		
総 数														
総 数	49,776	14,811	28,878	10,229	14,385	4,264	6,087	29.8	58.0	20.5	28.9	8.6	12.2	
15～19歳	414	402	5	2	2	2	7	97.0	1.3	0.4	0.5	0.4	1.7	
20～24歳	1,840	1,632	128	40	60	28	79	88.7	7.0	2.2	3.3	1.5	4.3	
25～29歳	2,475	1,537	815	283	404	128	122	62.1	32.9	11.4	16.3	5.2	4.9	
30～34歳	3,725	1,186	2,356	639	1,457	260	183	31.8	63.2	17.2	39.1	7.0	4.9	
35～39歳	4,341	1,030	2,994	474	2,138	383	317	23.7	69.0	10.9	49.2	8.8	7.3	
40～44歳	4,012	846	2,741	317	1,961	463	425	21.1	68.3	7.9	48.9	11.5	10.6	
45～49歳	3,927	796	2,604	317	1,757	530	527	20.3	66.3	8.1	44.7	13.5	13.4	
50～54歳	4,116	844	2,627	496	1,590	541	645	20.5	63.8	12.0	38.6	13.1	15.7	
55～59歳	5,272	1,110	3,276	1,025	1,733	518	887	21.0	62.1	19.4	32.9	9.8	16.8	
60～64歳	4,905	1,024	3,092	1,442	1,269	381	790	20.9	63.0	29.4	25.9	7.8	16.1	
65～69歳	4,470	1,018	2,812	1,644	866	302	640	22.8	62.9	36.8	19.4	6.7	14.3	
70～74歳	3,912	1,047	2,330	1,517	570	243	536	26.8	59.6	38.8	14.6	6.2	13.7	
75～79歳	3,140	1,011	1,685	1,148	343	194	444	32.2	53.7	36.6	10.9	6.2	14.2	
80～84歳	2,019	781	940	626	171	144	298	38.7	46.6	31.0	8.5	7.1	14.8	
85歳以上	1,208	548	473	260	63	150	186	45.4	39.2	21.6	5.2	12.4	15.4	
65歳以上 (再掲)	14,749	4,405	8,240	5,195	2,014	1,031	2,104	29.9	55.9	35.2	13.7	7.0	14.3	
男														
総 数	38,808	7,807	25,812	10,156	14,319	1,337	5,189	20.1	66.5	26.2	36.9	3.4	13.4	
15～19歳	241	233	4	2	2	1	4	96.7	1.8	0.6	0.9	0.3	1.5	
20～24歳	1,152	1,005	104	39	59	6	43	87.2	9.0	3.3	5.1	0.5	3.7	
25～29歳	1,856	1,054	718	278	401	39	84	56.8	38.7	15.0	21.6	2.1	4.5	
30～34歳	3,087	787	2,148	629	1,447	73	151	25.5	69.6	20.4	46.9	2.4	4.9	
35～39歳	3,671	686	2,703	467	2,125	111	282	18.7	73.6	12.7	57.9	3.0	7.7	
40～44歳	3,386	589	2,412	312	1,951	148	385	17.4	71.2	9.2	57.6	4.4	11.4	
45～49歳	3,289	559	2,255	313	1,749	194	475	17.0	68.5	9.5	53.2	5.9	14.4	
50～54歳	3,428	565	2,283	491	1,582	211	579	16.5	66.6	14.3	46.1	6.2	16.9	
55～59歳	4,377	668	2,916	1,017	1,727	171	794	15.3	66.6	23.2	39.5	3.9	18.1	
60～64歳	4,011	496	2,814	1,434	1,266	113	701	12.4	70.1	35.8	31.6	2.8	17.5	
65～69歳	3,497	364	2,584	1,637	865	83	549	10.4	73.9	46.8	24.7	2.4	15.7	
70～74歳	2,861	279	2,143	1,511	569	63	439	9.8	74.9	52.8	19.9	2.2	15.3	
75～79歳	2,113	228	1,535	1,144	342	50	350	10.8	72.7	54.1	16.2	2.4	16.6	
80～84歳	1,234	175	833	624	171	39	226	14.2	67.5	50.6	13.8	3.1	18.3	
85歳以上	605	117	360	260	63	37	128	19.3	59.5	43.0	10.4	6.1	21.2	
65歳以上 (再掲)	10,310	1,163	7,456	5,175	2,010	271	1,691	11.3	72.3	50.2	19.5	2.6	16.4	
女														
総 数	10,968	7,004	3,065	73	65	2,927	898	63.9	27.9	0.7	0.6	26.7	8.2	
15～19歳	173	169	1	0	0	1	3	97.4	0.7	0.1	0.0	0.6	1.9	
20～24歳	688	627	24	1	1	22	37	91.2	3.5	0.2	0.1	3.2	5.3	
25～29歳	619	483	98	5	3	89	38	78.0	15.8	0.8	0.5	14.4	6.2	
30～34歳	638	398	207	10	10	187	32	62.4	32.5	1.6	1.5	29.4	5.1	
35～39歳	670	343	291	7	12	272	36	51.2	43.5	1.0	1.8	40.6	5.3	
40～44歳	626	257	329	4	10	315	40	41.0	52.5	0.7	1.6	50.3	6.4	
45～49歳	638	237	349	4	9	336	52	37.2	54.7	0.7	1.4	52.7	8.2	
50～54歳	688	279	343	5	8	330	66	40.6	49.9	0.8	1.2	48.0	9.5	
55～59歳	895	442	360	8	6	347	93	49.3	40.3	0.9	0.6	38.7	10.4	
60～64歳	894	527	278	8	3	267	89	59.0	31.1	0.9	0.3	29.9	9.9	
65～69歳	972	654	228	7	2	219	91	67.2	23.4	0.7	0.2	22.5	9.4	
70～74歳	1,051	767	187	6	1	180	97	73.0	17.8	0.6	0.1	17.1	9.2	
75～79歳	1,028	783	150	5	1	144	95	76.2	14.5	0.4	0.1	14.0	9.2	
80～84歳	785	606	107	2	0	105	72	77.2	13.7	0.2	0.0	13.4	9.2	
85歳以上	603	432	113	1	0	113	58	71.6	18.8	0.1	0.0	18.7	9.6	
65歳以上 (再掲)	4,439	3,242	785	20	4	760	413	73.0	17.7	0.4	0.1	17.1	9.3	

注：四捨五入のため合計は必ずしも一致しない。

結果表2 世帯の家族類型・世帯主の男女年齢5歳階級別一般世帯数および割合(続き)

2009(平成21)年

年齢	一般世帯数(1,000世帯)							割合(%)					
	総数	単独	核家族世帯				その他	単独	核家族世帯				その他
			総数	夫婦のみ	夫婦と子	ひとり親と子			総数	夫婦のみ	夫婦と子	ひとり親と子	
総数	49,972	14,993	28,946	10,340	14,274	4,331	6,034	30.0	57.9	20.7	28.6	8.7	12.1
15~19歳	411	399	5	2	2	2	7	97.0	1.3	0.4	0.5	0.4	1.7
20~24歳	1,766	1,576	113	34	51	28	77	89.3	6.4	1.9	2.9	1.6	4.3
25~29歳	2,415	1,513	781	273	385	124	121	62.7	32.4	11.3	15.9	5.1	5.0
30~34歳	3,576	1,157	2,241	614	1,370	257	178	32.4	62.7	17.2	38.3	7.2	5.0
35~39歳	4,422	1,041	3,058	485	2,176	397	322	23.6	69.2	11.0	49.2	9.0	7.3
40~44歳	4,117	887	2,796	326	1,996	474	434	21.5	67.9	7.9	48.5	11.5	10.5
45~49歳	3,973	826	2,627	322	1,766	540	520	20.8	66.1	8.1	44.4	13.6	13.1
50~54歳	4,081	857	2,601	493	1,562	546	624	21.0	63.7	12.1	38.3	13.4	15.3
55~59歳	4,895	1,060	3,026	947	1,582	497	809	21.7	61.8	19.3	32.3	10.2	16.5
60~64歳	5,143	1,101	3,212	1,502	1,311	399	829	21.4	62.5	29.2	25.5	7.8	16.1
65~69歳	4,653	1,074	2,921	1,708	897	316	658	23.1	62.8	36.7	19.3	6.8	14.1
70~74歳	3,884	1,046	2,321	1,507	570	243	518	26.9	59.7	38.8	14.7	6.3	13.3
75~79歳	3,213	1,039	1,736	1,179	357	200	438	32.3	54.0	36.7	11.1	6.2	13.6
80~84歳	2,125	820	999	667	183	149	306	38.6	47.0	31.4	8.6	7.0	14.4
85歳以上	1,299	596	508	281	67	160	194	45.9	39.1	21.6	5.2	12.3	15.0
65歳以上(再掲)	15,174	4,576	8,484	5,343	2,073	1,068	2,114	30.2	55.9	35.2	13.7	7.0	13.9
男													
総数	38,856	7,879	25,851	10,268	14,208	1,375	5,126	20.3	66.5	26.4	36.6	3.5	13.2
15~19歳	239	231	4	2	2	1	4	96.7	1.8	0.6	0.8	0.3	1.5
20~24歳	1,100	969	90	33	51	6	41	88.1	8.2	3.0	4.6	0.6	3.8
25~29歳	1,804	1,036	686	268	381	37	83	57.4	38.0	14.8	21.1	2.0	4.6
30~34歳	2,956	770	2,039	605	1,360	74	146	26.1	69.0	20.5	46.0	2.5	4.9
35~39歳	3,734	690	2,758	478	2,163	117	285	18.5	73.9	12.8	57.9	3.1	7.6
40~44歳	3,464	614	2,459	322	1,986	151	392	17.7	71.0	9.3	57.3	4.4	11.3
45~49歳	3,319	578	2,274	318	1,757	199	467	17.4	68.5	9.6	52.9	6.0	14.1
50~54歳	3,391	574	2,258	488	1,554	217	558	16.9	66.6	14.4	45.8	6.4	16.5
55~59歳	4,056	646	2,687	939	1,577	171	722	15.9	66.3	23.2	38.9	4.2	17.8
60~64歳	4,203	546	2,920	1,494	1,308	118	736	13.0	69.5	35.5	31.1	2.8	17.5
65~69歳	3,637	391	2,683	1,701	895	87	564	10.7	73.8	46.8	24.6	2.4	15.5
70~74歳	2,839	283	2,134	1,501	569	63	422	10.0	75.2	52.9	20.0	2.2	14.9
75~79歳	2,159	235	1,582	1,175	356	52	342	10.9	73.3	54.4	16.5	2.4	15.8
80~84歳	1,305	185	888	665	182	41	231	14.2	68.1	51.0	14.0	3.1	17.7
85歳以上	651	129	389	281	67	41	133	19.9	59.7	43.1	10.3	6.3	20.5
65歳以上(再掲)	10,591	1,223	7,675	5,323	2,069	284	1,692	11.6	72.5	50.3	19.5	2.7	16.0
女													
総数	11,117	7,114	3,095	73	65	2,957	908	64.0	27.8	0.7	0.6	26.6	8.2
15~19歳	172	167	1	0	0	1	3	97.4	0.7	0.1	0.0	0.6	1.9
20~24歳	666	607	23	1	1	22	35	91.2	3.5	0.2	0.1	3.2	5.3
25~29歳	611	478	96	5	3	87	38	78.1	15.6	0.8	0.5	14.3	6.2
30~34歳	620	387	202	10	9	183	32	62.4	32.5	1.5	1.5	29.5	5.1
35~39歳	688	351	300	7	13	281	37	51.1	43.6	1.0	1.8	40.8	5.3
40~44歳	652	273	338	5	10	323	42	41.9	51.7	0.7	1.5	49.5	6.4
45~49歳	654	247	354	4	9	341	53	37.8	54.1	0.6	1.3	52.1	8.1
50~54歳	691	283	342	5	8	329	66	40.9	49.6	0.7	1.2	47.6	9.5
55~59歳	840	414	339	7	5	326	87	49.3	40.3	0.9	0.6	38.8	10.4
60~64歳	940	555	292	8	3	281	93	59.0	31.1	0.9	0.3	29.9	9.9
65~69歳	1,016	683	238	7	2	229	95	67.2	23.4	0.7	0.2	22.5	9.3
70~74歳	1,046	763	187	6	1	180	96	73.0	17.9	0.6	0.1	17.2	9.1
75~79歳	1,054	804	154	5	1	148	96	76.3	14.6	0.4	0.1	14.0	9.1
80~84歳	820	635	110	2	0	108	75	77.5	13.5	0.2	0.0	13.2	9.1
85歳以上	648	467	120	1	0	119	61	72.1	18.5	0.1	0.0	18.4	9.4
65歳以上(再掲)	4,583	3,353	809	21	5	784	422	73.1	17.7	0.4	0.1	17.1	9.2

注:四捨五入のため合計は必ずしも一致しない。



結果表2 世帯の家族類型・世帯主の男女年齢5歳階級別一般世帯数および割合(続き)

2010(平成22)年

年齢	一般世帯数 (1,000世帯)							割合 (%)					
	総数	単独	核家族世帯				その他	単独	核家族世帯				その他
			総数	夫婦のみ	夫婦と子	ひとり親と子			総数	夫婦のみ	夫婦と子	ひとり親と子	
<b>総数</b>													
総数	50,139	15,169	28,990	10,421	14,169	4,400	5,981	30.3	57.8	20.8	28.3	8.8	11.9
15~19歳	409	397	5	2	2	2	7	97.0	1.3	0.4	0.5	0.4	1.7
20~24歳	1,699	1,526	99	29	43	27	74	89.8	5.8	1.7	2.5	1.6	4.4
25~29歳	2,348	1,484	746	261	364	121	118	63.2	31.8	11.1	15.5	5.1	5.0
30~34歳	3,459	1,137	2,147	595	1,296	256	174	32.9	62.1	17.2	37.5	7.4	5.0
35~39歳	4,437	1,039	3,075	489	2,184	402	322	23.4	69.3	11.0	49.2	9.1	7.3
40~44歳	4,192	922	2,832	333	2,015	484	438	22.0	67.6	7.9	48.1	11.6	10.4
45~49歳	4,089	870	2,697	333	1,806	558	522	21.3	66.0	8.1	44.2	13.7	12.8
50~54歳	4,032	867	2,564	488	1,529	547	601	21.5	63.6	12.1	37.9	13.6	14.9
55~59歳	4,629	1,032	2,846	891	1,470	486	751	22.3	61.5	19.2	31.8	10.5	16.2
60~64歳	5,439	1,187	3,374	1,580	1,371	423	878	21.8	62.0	29.1	25.2	7.8	16.1
65~69歳	4,555	1,065	2,854	1,668	873	313	636	23.4	62.7	36.6	19.2	6.9	14.0
70~74歳	3,928	1,065	2,354	1,525	581	249	509	27.1	59.9	38.8	14.8	6.3	12.9
75~79歳	3,306	1,074	1,797	1,218	372	207	435	32.5	54.4	36.8	11.3	6.2	13.1
80~84歳	2,206	852	1,044	701	192	152	310	38.6	47.3	31.8	8.7	6.9	14.1
85歳以上	1,411	653	553	308	72	173	206	46.3	39.2	21.8	5.1	12.2	14.6
65歳以上 (再掲)	15,406	4,709	8,602	5,420	2,089	1,093	2,095	30.6	55.8	35.2	13.6	7.1	13.6
<b>男</b>													
総数	38,879	7,950	25,865	10,349	14,104	1,413	5,064	20.4	66.5	26.6	36.3	3.6	13.0
15~19歳	238	230	4	2	2	1	4	96.7	1.8	0.6	0.8	0.3	1.5
20~24歳	1,053	937	76	28	42	6	40	89.0	7.2	2.6	4.0	0.6	3.8
25~29歳	1,746	1,013	652	257	361	35	81	58.0	37.4	14.7	20.7	2.0	4.6
30~34歳	2,851	759	1,950	586	1,287	77	143	26.6	68.4	20.5	45.1	2.7	5.0
35~39歳	3,741	685	2,772	483	2,171	118	285	18.3	74.1	12.9	58.0	3.1	7.6
40~44歳	3,518	634	2,488	328	2,005	155	395	18.0	70.7	9.3	57.0	4.4	11.2
45~49歳	3,408	608	2,333	329	1,797	207	467	17.8	68.5	9.6	52.7	6.1	13.7
50~54歳	3,341	581	2,224	483	1,521	221	535	17.4	66.6	14.5	45.5	6.6	16.0
55~59歳	3,827	637	2,522	884	1,465	174	668	16.6	65.9	23.1	38.3	4.5	17.4
60~64歳	4,442	598	3,065	1,572	1,368	125	779	13.5	69.0	35.4	30.8	2.8	17.5
65~69歳	3,556	394	2,619	1,661	871	87	543	11.1	73.6	46.7	24.5	2.5	15.3
70~74歳	2,869	293	2,164	1,519	579	65	413	10.2	75.4	52.9	20.2	2.3	14.4
75~79歳	2,219	244	1,638	1,213	371	54	337	11.0	73.8	54.7	16.7	2.4	15.2
80~84歳	1,359	193	932	698	191	42	234	14.2	68.6	51.4	14.1	3.1	17.2
85歳以上	711	145	425	307	72	46	141	20.4	59.8	43.2	10.1	6.5	19.8
65歳以上 (再掲)	10,715	1,269	7,779	5,399	2,085	295	1,667	11.8	72.6	50.4	19.5	2.7	15.6
<b>女</b>													
総数	11,260	7,219	3,125	72	65	2,987	917	64.1	27.8	0.6	0.6	26.5	8.1
15~19歳	171	166	1	0	0	1	3	97.4	0.7	0.1	0.0	0.6	1.9
20~24歳	646	589	23	1	0	21	34	91.2	3.5	0.2	0.1	3.3	5.3
25~29歳	602	471	94	5	3	86	37	78.2	15.6	0.8	0.5	14.3	6.2
30~34歳	608	378	198	9	9	180	31	62.3	32.6	1.5	1.5	29.6	5.2
35~39歳	695	354	304	7	13	284	37	51.0	43.7	1.0	1.8	40.9	5.3
40~44歳	674	288	344	5	10	329	43	42.7	51.0	0.7	1.5	48.8	6.3
45~49歳	682	262	364	4	9	351	55	38.5	53.5	0.6	1.3	51.5	8.1
50~54歳	691	285	340	5	8	327	66	41.3	49.2	0.7	1.2	47.3	9.5
55~59歳	802	395	324	7	5	312	83	49.2	40.4	0.9	0.6	38.9	10.4
60~64歳	998	589	309	9	3	298	99	59.1	31.0	0.9	0.3	29.8	9.9
65~69歳	999	671	235	7	2	226	93	67.2	23.5	0.7	0.2	22.6	9.3
70~74歳	1,059	773	190	6	1	183	96	73.0	18.0	0.6	0.1	17.3	9.1
75~79歳	1,087	830	159	5	1	153	98	76.4	14.6	0.4	0.1	14.1	9.0
80~84歳	847	658	112	2	0	110	76	77.7	13.3	0.3	0.0	13.0	9.0
85歳以上	700	508	128	1	0	127	65	72.5	18.2	0.1	0.0	18.1	9.3
65歳以上 (再掲)	4,692	3,440	824	21	5	799	428	73.3	17.6	0.4	0.1	17.0	9.1

注:四捨五入のため合計は必ずしも一致しない。

結果表2 世帯の家族類型・世帯主の男女年齢5歳階級別一般世帯数および割合(続き)

2015(平成27)年

年齢	一般世帯数(1,000世帯)							割合(%)						
	総数	単独	核家族世帯				その他	単独	核家族世帯				その他	
			総数	夫婦のみ	夫婦と子	ひとり親と子			総数	夫婦のみ	夫婦と子	ひとり親と子		
総数														
総数	50,476	15,984	28,731	10,589	13,517	4,625	5,761	31.7	56.9	21.0	26.8	9.2	11.4	
15~19歳	400	388	5	2	2	2	7	97.0	1.4	0.4	0.5	0.5	1.7	
20~24歳	1,553	1,424	61	13	21	26	68	91.7	3.9	0.9	1.4	1.7	4.4	
25~29歳	1,987	1,308	577	209	264	104	103	65.8	29.0	10.5	13.3	5.2	5.2	
30~34歳	3,031	1,040	1,835	525	1,089	221	156	34.3	60.5	17.3	35.9	7.3	5.1	
35~39歳	3,807	946	2,572	433	1,769	370	290	24.8	67.6	11.4	46.5	9.7	7.6	
40~44歳	4,727	1,016	3,216	376	2,282	559	495	21.5	68.0	7.9	48.3	11.8	10.5	
45~49歳	4,466	1,042	2,871	357	1,908	607	553	23.3	64.3	8.0	42.7	13.6	12.4	
50~54歳	4,271	1,015	2,678	507	1,570	601	578	23.8	62.7	11.9	36.8	14.1	13.5	
55~59歳	4,073	1,007	2,468	762	1,226	481	597	24.7	60.6	18.7	30.1	11.8	14.7	
60~64歳	4,544	1,135	2,722	1,271	1,065	386	687	25.0	59.9	28.0	23.4	8.5	15.1	
65~69歳	5,264	1,347	3,174	1,867	948	358	744	25.6	60.3	35.5	18.0	6.8	14.1	
70~74歳	4,300	1,226	2,548	1,653	618	278	526	28.5	59.3	38.4	14.4	6.5	12.2	
75~79歳	3,495	1,162	1,927	1,295	406	226	405	33.3	55.1	37.1	11.6	6.5	11.6	
80~84歳	2,587	1,013	1,271	846	243	182	303	39.2	49.1	32.7	9.4	7.0	11.7	
85歳以上	1,971	916	806	475	106	225	249	46.5	40.9	24.1	5.4	11.4	12.7	
65歳以上(再掲)	17,616	5,664	9,725	6,136	2,321	1,268	2,227	32.2	55.2	34.8	13.2	7.2	12.6	
男														
総数	38,631	8,294	25,536	10,519	13,452	1,564	4,801	21.5	66.1	27.2	34.8	4.0	12.4	
15~19歳	233	225	4	1	2	1	4	96.7	1.8	0.6	0.8	0.3	1.5	
20~24歳	955	878	40	13	21	6	37	91.9	4.2	1.3	2.2	0.7	3.8	
25~29歳	1,453	888	495	205	261	29	69	61.1	34.1	14.1	18.0	2.0	4.8	
30~34歳	2,468	680	1,661	516	1,082	63	127	27.6	67.3	20.9	43.8	2.6	5.1	
35~39歳	3,186	626	2,305	427	1,758	120	256	19.6	72.3	13.4	55.2	3.8	8.0	
40~44歳	3,950	684	2,822	370	2,271	181	445	17.3	71.4	9.4	57.5	4.6	11.3	
45~49歳	3,678	708	2,479	352	1,898	229	490	19.3	67.4	9.6	51.6	6.2	13.3	
50~54歳	3,501	676	2,318	502	1,561	255	507	19.3	66.2	14.3	44.6	7.3	14.5	
55~59歳	3,331	636	2,175	756	1,220	199	519	19.1	65.3	22.7	36.6	6.0	15.6	
60~64歳	3,678	624	2,453	1,264	1,062	127	601	17.0	66.7	34.4	28.9	3.5	16.3	
65~69歳	4,107	568	2,903	1,859	946	98	635	13.8	70.7	45.3	23.0	2.4	15.5	
70~74歳	3,131	372	2,337	1,646	616	74	421	11.9	74.7	52.6	19.7	2.4	13.4	
75~79歳	2,345	283	1,757	1,290	405	62	305	12.1	74.9	55.0	17.3	2.6	13.0	
80~84歳	1,593	236	1,140	844	243	54	218	14.8	71.5	52.9	15.2	3.4	13.7	
85歳以上	1,023	210	645	474	105	66	167	20.5	63.1	46.4	10.3	6.4	16.4	
65歳以上(再掲)	12,198	1,669	8,783	6,112	2,316	354	1,747	13.7	72.0	50.1	19.0	2.9	14.3	
女														
総数	11,845	7,690	3,195	70	65	3,061	960	64.9	27.0	0.6	0.5	25.8	8.1	
15~19歳	167	163	1	0	0	1	3	97.4	0.7	0.1	0.0	0.7	1.9	
20~24歳	598	546	21	0	0	20	32	91.2	3.5	0.1	0.1	3.4	5.3	
25~29歳	534	419	82	4	2	76	33	78.5	15.3	0.7	0.4	14.2	6.2	
30~34歳	563	360	174	8	7	158	29	63.9	30.9	1.4	1.3	28.1	5.2	
35~39歳	621	320	267	6	11	250	34	51.5	43.0	1.0	1.7	40.3	5.5	
40~44歳	777	332	395	5	11	378	50	42.8	50.8	0.7	1.4	48.7	6.5	
45~49歳	788	334	392	5	10	377	63	42.3	49.7	0.6	1.2	47.9	8.0	
50~54歳	771	339	360	5	10	345	71	44.0	46.7	0.7	1.2	44.8	9.2	
55~59歳	742	371	293	6	5	282	78	50.0	39.5	0.8	0.7	38.0	10.5	
60~64歳	865	511	268	7	3	259	86	59.0	31.0	0.8	0.3	29.9	10.0	
65~69歳	1,158	779	270	8	2	260	108	67.3	23.3	0.7	0.2	22.5	9.3	
70~74歳	1,169	853	211	6	1	204	105	73.0	18.1	0.5	0.1	17.4	8.9	
75~79歳	1,150	879	170	5	1	164	100	76.5	14.8	0.4	0.1	14.3	8.7	
80~84歳	993	777	131	3	0	128	85	78.2	13.2	0.3	0.0	12.9	8.6	
85歳以上	949	707	160	1	0	159	82	74.5	16.9	0.1	0.0	16.8	8.7	
65歳以上(再掲)	5,418	3,995	943	23	5	914	480	73.7	17.4	0.4	0.1	16.9	8.9	

注:四捨五入のため合計は必ずしも一致しない。

結果表2 世帯の家族類型・世帯主の男女年齢5歳階級別一般世帯数および割合(続き)

2020(平成32)年

年齢	一般世帯数(1,000世帯)							割合(%)						
	総数	単独	核家族世帯				その他	単独	核家族世帯				その他	
			総数	夫婦のみ	夫婦と子	ひとり親と子			総数	夫婦のみ	夫婦と子	ひとり親と子		
<b>総数</b>														
総数	50,270	16,663	28,033	10,507	12,776	4,750	5,574	33.1	55.8	20.9	25.4	9.4	11.1	
15~19歳	393	381	6	2	2	2	7	96.9	1.4	0.4	0.5	0.5	1.7	
20~24歳	1,519	1,397	55	11	18	27	67	92.0	3.6	0.7	1.2	1.8	4.4	
25~29歳	1,825	1,223	508	190	219	99	94	67.0	27.8	10.4	12.0	5.4	5.1	
30~34歳	2,626	920	1,571	468	913	190	136	35.0	59.8	17.8	34.7	7.3	5.2	
35~39歳	3,352	857	2,230	389	1,522	320	265	25.6	66.5	11.6	45.4	9.5	7.9	
40~44歳	4,085	908	2,739	337	1,888	514	438	22.2	67.0	8.2	46.2	12.6	10.7	
45~49歳	5,033	1,163	3,244	396	2,163	685	627	23.1	64.5	7.9	43.0	13.6	12.4	
50~54歳	4,659	1,198	2,847	539	1,660	647	615	25.7	61.1	11.6	35.6	13.9	13.2	
55~59歳	4,317	1,163	2,570	787	1,252	532	584	26.9	59.5	18.2	29.0	12.3	13.5	
60~64歳	3,989	1,100	2,335	1,079	887	369	554	27.6	58.5	27.0	22.2	9.3	13.9	
65~69歳	4,403	1,264	2,550	1,492	738	320	589	28.7	57.9	33.9	16.8	7.3	13.4	
70~74歳	4,986	1,504	2,864	1,868	681	315	618	30.2	57.4	37.5	13.7	6.3	12.4	
75~79歳	3,845	1,323	2,097	1,411	435	251	424	34.4	54.5	36.7	11.3	6.5	11.0	
80~84歳	2,755	1,099	1,368	905	265	198	287	39.9	49.7	32.9	9.6	7.2	10.4	
85歳以上	2,483	1,164	1,050	635	137	278	270	46.9	42.3	25.6	5.5	11.2	10.9	
65歳以上(再掲)	18,471	6,354	9,928	6,310	2,255	1,363	2,189	34.4	53.8	34.2	12.2	7.4	11.8	
<b>男</b>														
総数	38,008	8,597	24,833	10,439	12,714	1,680	4,579	22.6	65.3	27.5	33.4	4.4	12.0	
15~19歳	229	221	4	1	2	1	3	96.6	1.9	0.6	0.9	0.4	1.5	
20~24歳	933	863	34	10	17	7	36	92.5	3.7	1.1	1.9	0.7	3.9	
25~29歳	1,327	833	431	186	217	28	63	62.8	32.5	14.0	16.3	2.1	4.8	
30~34歳	2,124	595	1,419	461	906	52	109	28.0	66.8	21.7	42.7	2.4	5.2	
35~39歳	2,788	558	1,997	383	1,513	101	233	20.0	71.6	13.8	54.2	3.6	8.4	
40~44歳	3,400	613	2,394	332	1,878	184	393	18.0	70.4	9.8	55.2	5.4	11.6	
45~49歳	4,128	772	2,804	391	2,152	261	552	18.7	67.9	9.5	52.1	6.3	13.4	
50~54歳	3,777	779	2,463	534	1,650	280	535	20.6	65.2	14.1	43.7	7.4	14.2	
55~59歳	3,495	735	2,260	781	1,245	234	501	21.0	64.7	22.3	35.6	6.7	14.3	
60~64歳	3,202	631	2,097	1,073	884	140	475	19.7	65.5	33.5	27.6	4.4	14.8	
65~69歳	3,403	592	2,317	1,485	736	96	495	17.4	68.1	43.6	21.6	2.8	14.5	
70~74歳	3,634	516	2,621	1,861	679	81	497	14.2	72.1	51.2	18.7	2.2	13.7	
75~79歳	2,573	350	1,908	1,405	434	70	315	13.6	74.2	54.6	16.9	2.7	12.2	
80~84歳	1,699	272	1,228	902	264	62	199	16.0	72.3	53.1	15.6	3.6	11.7	
85歳以上	1,295	268	855	633	136	85	172	20.7	66.0	48.9	10.5	6.6	13.3	
65歳以上(再掲)	12,604	1,997	8,930	6,287	2,250	394	1,677	15.8	70.8	49.9	17.8	3.1	13.3	
<b>女</b>														
総数	12,263	8,066	3,201	68	63	3,070	996	65.8	26.1	0.6	0.5	25.0	8.1	
15~19歳	164	159	1	0	0	1	3	97.3	0.8	0.1	0.0	0.7	1.9	
20~24歳	586	535	21	0	0	20	31	91.2	3.5	0.1	0.0	3.4	5.3	
25~29歳	498	390	77	3	2	72	31	78.4	15.5	0.7	0.4	14.4	6.2	
30~34歳	502	324	152	7	6	139	26	64.5	30.3	1.4	1.2	27.6	5.2	
35~39歳	564	299	234	6	9	219	31	53.0	41.5	1.0	1.6	38.9	5.5	
40~44歳	685	295	345	5	10	331	45	43.1	50.4	0.7	1.4	48.2	6.5	
45~49歳	905	391	440	5	11	424	74	43.1	48.6	0.6	1.2	46.9	8.2	
50~54歳	883	419	383	6	10	368	80	47.5	43.4	0.6	1.2	41.6	9.0	
55~59歳	822	428	310	6	6	297	84	52.1	37.7	0.7	0.8	36.2	10.2	
60~64歳	787	469	238	6	3	230	79	59.6	30.3	0.7	0.4	29.2	10.1	
65~69歳	999	672	233	6	2	225	94	67.3	23.3	0.6	0.2	22.5	9.4	
70~74歳	1,351	987	242	7	2	234	122	73.1	17.9	0.5	0.1	17.3	9.0	
75~79歳	1,272	974	188	6	1	182	110	76.6	14.8	0.4	0.1	14.3	8.6	
80~84歳	1,056	827	140	3	1	137	88	78.4	13.3	0.3	0.0	13.0	8.4	
85歳以上	1,188	896	194	1	0	193	98	75.4	16.4	0.1	0.0	16.2	8.2	
65歳以上(再掲)	5,867	4,357	998	23	5	970	511	74.3	17.0	0.4	0.1	16.5	8.7	

注:四捨五入のため合計は必ずしも一致しない。

結果表2 世帯の家族類型・世帯主の男女年齢5歳階級別一般世帯数および割合(続き)

2025(平成37)年

年齢	一般世帯数(1,000世帯)							割合(%)						
	総数	単独	核家族世帯				その他	単独	核家族世帯				その他	
			総数	夫婦のみ	夫婦と子	ひとり親と子			総数	夫婦のみ	夫婦と子	ひとり親と子		
総数														
総数	49,643	17,159	27,083	10,291	11,998	4,794	5,401	34.6	54.6	20.7	24.2	9.7	10.9	
15~19歳	366	355	5	1	2	2	6	96.9	1.4	0.4	0.5	0.5	1.7	
20~24歳	1,495	1,371	59	12	19	28	66	91.7	3.9	0.8	1.3	1.9	4.4	
25~29歳	1,792	1,200	500	187	212	100	92	67.0	27.9	10.4	11.8	5.6	5.1	
30~34歳	2,432	859	1,449	439	829	181	124	35.3	59.6	18.0	34.1	7.4	5.1	
35~39歳	2,925	758	1,931	349	1,305	277	236	25.9	66.0	11.9	44.6	9.5	8.1	
40~44歳	3,605	813	2,394	306	1,642	447	397	22.6	66.4	8.5	45.6	12.4	11.0	
45~49歳	4,392	1,036	2,806	353	1,812	641	550	23.6	63.9	8.0	41.2	14.6	12.5	
50~54歳	5,253	1,345	3,211	602	1,880	728	698	25.6	61.1	11.5	35.8	13.9	13.3	
55~59歳	4,736	1,364	2,748	839	1,322	587	624	28.8	58.0	17.7	27.9	12.4	13.2	
60~64歳	4,221	1,257	2,415	1,112	904	398	549	29.8	57.2	26.4	21.4	9.4	13.0	
65~69歳	3,866	1,205	2,179	1,266	616	298	482	31.2	56.4	32.8	15.9	7.7	12.5	
70~74歳	4,169	1,375	2,299	1,494	532	274	495	33.0	55.2	35.8	12.8	6.6	11.9	
75~79歳	4,496	1,608	2,385	1,611	485	288	503	35.8	53.0	35.8	10.8	6.4	11.2	
80~84歳	3,053	1,248	1,501	994	286	222	304	40.9	49.2	32.5	9.4	7.3	10.0	
85歳以上	2,843	1,366	1,202	727	152	323	275	48.0	42.3	25.6	5.4	11.4	9.7	
65歳以上 (再掲)	18,426	6,801	9,566	6,092	2,070	1,404	2,059	36.9	51.9	33.1	11.2	7.6	11.2	
男														
総数	37,126	8,820	23,927	10,226	11,937	1,764	4,379	23.8	64.4	27.5	32.2	4.8	11.8	
15~19歳	214	206	4	1	2	1	3	96.7	1.8	0.6	0.8	0.3	1.5	
20~24歳	921	847	38	11	19	7	35	92.1	4.1	1.2	2.1	0.8	3.8	
25~29歳	1,302	817	423	184	210	29	62	62.8	32.5	14.1	16.1	2.2	4.7	
30~34歳	1,962	556	1,306	432	823	51	100	28.4	66.6	22.0	42.0	2.6	5.1	
35~39歳	2,422	488	1,726	344	1,298	85	208	20.2	71.2	14.2	53.6	3.5	8.6	
40~44歳	2,989	542	2,090	301	1,634	155	357	18.1	69.9	10.1	54.7	5.2	11.9	
45~49歳	3,597	694	2,418	348	1,801	269	485	19.3	67.2	9.7	50.1	7.5	13.5	
50~54歳	4,239	853	2,782	596	1,868	318	604	20.1	65.6	14.1	44.1	7.5	14.2	
55~59歳	3,792	847	2,415	832	1,316	267	530	22.3	63.7	21.9	34.7	7.0	14.0	
60~64歳	3,356	728	2,166	1,106	901	159	463	21.7	64.5	33.0	26.8	4.7	13.8	
65~69歳	2,965	594	1,975	1,261	614	100	396	20.0	66.6	42.5	20.7	3.4	13.3	
70~74歳	3,011	528	2,093	1,488	530	74	390	17.5	69.5	49.4	17.6	2.5	13.0	
75~79歳	3,010	470	2,166	1,605	484	77	374	15.6	72.0	53.3	16.1	2.6	12.4	
80~84歳	1,877	325	1,345	991	285	69	207	17.3	71.7	52.8	15.2	3.7	11.0	
85歳以上	1,470	323	980	726	152	103	166	22.0	66.7	49.4	10.3	7.0	11.3	
65歳以上 (再掲)	12,332	2,241	8,559	6,069	2,066	424	1,532	18.2	69.4	49.2	16.7	3.4	12.4	
女														
総数	12,516	8,338	3,157	66	61	3,030	1,021	66.6	25.2	0.5	0.5	24.2	8.2	
15~19歳	153	149	1	0	0	1	3	97.3	0.8	0.1	0.0	0.7	1.9	
20~24歳	575	523	21	0	0	20	30	91.0	3.7	0.1	0.1	3.5	5.3	
25~29歳	490	383	77	3	2	71	30	78.2	15.7	0.7	0.4	14.6	6.2	
30~34歳	469	302	143	7	6	130	24	64.4	30.4	1.4	1.2	27.8	5.2	
35~39歳	503	270	205	5	8	193	28	53.6	40.8	1.0	1.5	38.3	5.5	
40~44歳	616	271	304	4	8	291	41	44.0	49.4	0.7	1.4	47.3	6.6	
45~49歳	795	342	388	5	10	373	65	43.0	48.8	0.6	1.3	46.9	8.2	
50~54歳	1,014	491	428	6	11	411	94	48.5	42.2	0.6	1.1	40.5	9.3	
55~59歳	944	517	333	6	7	320	93	54.8	35.3	0.7	0.7	33.9	9.9	
60~64歳	864	530	249	6	3	239	86	61.3	28.7	0.7	0.4	27.7	10.0	
65~69歳	901	610	205	5	2	197	86	67.8	22.7	0.6	0.2	21.9	9.5	
70~74歳	1,158	847	207	6	1	200	105	73.1	17.9	0.5	0.1	17.3	9.1	
75~79歳	1,486	1,138	219	6	1	211	129	76.6	14.7	0.4	0.1	14.2	8.7	
80~84歳	1,176	923	156	3	1	152	98	78.4	13.3	0.3	0.0	12.9	8.3	
85歳以上	1,373	1,042	222	2	0	220	109	75.9	16.2	0.1	0.0	16.0	7.9	
65歳以上 (再掲)	6,094	4,560	1,008	22	5	981	526	74.8	16.5	0.4	0.1	16.1	8.6	

注:四捨五入のため合計は必ずしも一致しない。

結果表3 世帯の家族類型・世帯主の男女年齢5歳階級別一般世帯数および割合  
 [参考推計：世帯内地位分布一定]

2005(平成17)年

年齢	一般世帯数 (1,000世帯)							割合 (%)						
	総数	単独	核家族世帯				その他	単独	核家族世帯				その他	
			総数	夫婦のみ	夫婦と子	ひとり親と子			総数	夫婦のみ	夫婦と子	ひとり親と子		
総数														
総数	48,153	12,953	28,373	9,598	15,137	3,637	8,827	26.9	58.9	19.9	31.4	7.6	14.2	
15～19歳	446	430	8	3	4	2	8	96.4	1.9	0.7	0.8	0.4	1.7	
20～24歳	2,048	1,748	214	77	114	23	85	85.4	10.5	3.8	5.6	1.1	4.2	
25～29歳	2,805	1,516	1,168	446	626	96	122	54.0	41.6	15.9	22.3	3.4	4.3	
30～34歳	3,913	1,251	2,477	618	1,642	216	185	32.0	63.3	15.8	42.0	5.5	4.7	
35～39歳	3,789	817	2,671	386	1,982	303	301	21.6	70.5	10.2	52.3	8.0	7.9	
40～44歳	3,687	627	2,581	251	1,944	386	479	17.0	70.0	6.8	52.7	10.5	13.0	
45～49歳	3,809	634	2,533	272	1,815	446	641	16.7	66.5	7.2	47.6	11.7	16.8	
50～54歳	4,641	777	3,013	538	1,970	504	852	16.7	64.9	11.6	42.5	10.9	18.4	
55～59歳	5,642	939	3,718	1,138	2,091	490	985	16.6	65.9	20.2	37.1	8.7	17.5	
60～64歳	4,714	824	3,072	1,422	1,312	338	818	17.5	65.2	30.2	27.8	7.2	17.4	
65～69歳	4,121	853	2,544	1,522	772	250	723	20.7	61.7	36.9	18.7	6.1	17.6	
70～74歳	3,608	907	2,028	1,369	454	205	673	25.1	56.2	37.9	12.6	5.7	18.7	
75～79歳	2,729	840	1,374	940	256	178	514	30.8	50.4	34.4	9.4	6.5	18.8	
80～84歳	1,502	554	662	427	109	126	285	36.9	44.1	28.5	7.3	8.4	19.0	
85歳以上	701	237	308	189	46	73	156	33.8	44.0	27.0	6.6	10.5	22.2	
65歳以上 (再掲)	12,659	3,391	6,917	4,447	1,637	833	2,352	26.8	54.6	35.1	12.9	6.6	18.6	
男														
総数	38,498	6,884	25,629	9,526	15,074	1,028	5,986	17.9	66.6	24.7	39.2	2.7	15.5	
15～19歳	260	249	7	3	4	1	4	95.8	2.7	1.1	1.4	0.2	1.5	
20～24歳	1,304	1,065	194	74	113	6	46	81.6	14.9	5.7	8.7	0.5	3.5	
25～29歳	2,185	1,016	1,085	438	621	26	84	46.5	49.6	20.1	28.4	1.2	3.8	
30～34歳	3,317	866	2,296	609	1,631	56	155	26.1	69.2	18.4	49.2	1.7	4.7	
35～39歳	3,284	579	2,432	380	1,971	81	273	17.6	74.1	11.6	60.0	2.5	8.3	
40～44歳	3,190	456	2,292	247	1,935	109	443	14.3	71.8	7.8	60.7	3.4	13.9	
45～49歳	3,255	452	2,212	269	1,808	135	591	13.9	67.9	8.3	55.5	4.2	18.2	
50～54歳	3,932	499	2,652	532	1,963	156	781	12.7	67.4	13.5	49.9	4.0	19.9	
55～59歳	4,756	503	3,360	1,129	2,085	146	893	10.6	70.6	23.7	43.8	3.1	18.8	
60～64歳	3,884	333	2,818	1,415	1,309	95	732	8.6	72.6	36.4	33.7	2.4	18.9	
65～69歳	3,252	266	2,352	1,515	771	66	634	8.2	72.3	46.6	23.7	2.0	19.5	
70～74歳	2,671	227	1,869	1,364	453	53	576	8.5	70.0	51.0	16.9	2.0	21.6	
75～79歳	1,847	187	1,236	937	256	44	424	10.1	66.9	50.7	13.8	2.4	23.0	
80～84歳	893	108	563	426	109	28	222	12.1	63.0	47.7	12.2	3.2	24.9	
85歳以上	467	78	260	189	46	26	128	16.8	55.8	40.4	9.8	5.5	27.4	
65歳以上 (再掲)	9,130	865	6,281	4,430	1,634	217	1,984	9.5	68.8	48.5	17.9	2.4	21.7	
女														
総数	9,655	6,070	2,744	72	63	2,609	841	62.9	28.4	0.7	0.7	27.0	8.7	
15～19歳	186	181	1	0	0	1	4	97.4	0.7	0.1	0.0	0.5	1.9	
20～24歳	743	683	21	3	1	17	40	91.9	2.8	0.4	0.2	2.2	5.3	
25～29歳	620	499	83	8	5	70	38	80.5	13.4	1.3	0.8	11.3	6.1	
30～34歳	596	384	181	10	11	161	30	64.5	30.4	1.6	1.8	26.9	5.1	
35～39歳	506	239	239	6	11	222	28	47.2	47.3	1.1	2.3	43.9	5.6	
40～44歳	497	171	289	4	9	277	36	34.4	58.3	0.7	1.8	55.7	7.3	
45～49歳	553	182	321	4	7	311	50	32.9	58.1	0.6	1.3	56.1	9.0	
50～54歳	709	278	361	6	7	348	71	39.2	50.9	0.8	1.0	49.1	10.0	
55～59歳	886	436	358	9	6	344	92	49.2	40.4	1.0	0.7	38.8	10.4	
60～64歳	830	491	254	8	3	243	86	59.1	30.6	0.9	0.3	29.3	10.3	
65～69歳	868	588	192	7	2	184	89	67.7	22.1	0.8	0.2	21.1	10.2	
70～74歳	937	680	159	5	1	153	98	72.6	17.0	0.6	0.1	16.3	10.4	
75～79歳	882	654	138	3	1	134	90	74.1	15.7	0.4	0.1	15.2	10.2	
80～84歳	608	446	99	1	0	98	63	73.3	16.3	0.2	0.0	16.1	10.4	
85歳以上	234	158	48	0	0	48	28	67.7	20.5	0.1	0.0	20.4	11.9	
65歳以上 (再掲)	3,529	2,526	636	16	3	616	367	71.6	18.0	0.5	0.1	17.5	10.4	

注：四捨五入のため合計は必ずしも一致しない。

結果表3 世帯の家族類型・世帯主の男女年齢5歳階級別一般世帯数および割合  
 [参考推計：世帯内地位分布一定] (続き)

2010(平成22)年

年 齢	一 般 世 帯 数 (1,000世帯)							割 合 (%)						
	総 数	単 独	核 家 族 世 帯				そ の 他	単 独	核 家 族 世 帯				そ の 他	
			総 数	夫婦のみ	夫婦と子	ひとり親と子			総 数	夫婦のみ	夫婦と子	ひとり親と子		
総 数														
総 数	48,826	12,866	28,906	10,087	15,123	3,696	7,055	26.3	59.2	20.7	31.0	7.6	14.4	
15～19歳	411	396	8	3	3	1	7	96.4	1.9	0.7	0.8	0.4	1.7	
20～24歳	1,803	1,539	189	68	101	20	75	85.4	10.5	3.8	5.6	1.1	4.2	
25～29歳	2,522	1,362	1,050	401	563	86	110	54.0	41.6	15.9	22.3	3.4	4.3	
30～34歳	3,425	1,092	2,171	542	1,441	188	162	31.9	63.4	15.8	42.1	5.5	4.7	
35～39歳	4,243	915	2,991	432	2,219	340	337	21.6	70.5	10.2	52.3	8.0	7.9	
40～44歳	3,976	677	2,783	270	2,095	417	516	17.0	70.0	6.8	52.7	10.5	13.0	
45～49歳	3,942	657	2,622	282	1,877	462	663	16.7	66.5	7.1	47.6	11.7	16.8	
50～54歳	4,023	674	2,611	466	1,707	438	738	16.7	64.9	11.6	42.4	10.9	18.3	
55～59歳	4,734	789	3,119	954	1,752	412	826	16.7	65.9	20.1	37.0	8.7	17.5	
60～64歳	5,540	964	3,614	1,675	1,545	394	962	17.4	65.2	30.2	27.9	7.1	17.4	
65～69歳	4,511	935	2,784	1,665	845	274	792	20.7	61.7	36.9	18.7	6.1	17.5	
70～74歳	3,760	942	2,115	1,429	473	214	702	25.1	56.3	38.0	12.6	5.7	18.7	
75～79歳	3,074	940	1,553	1,064	290	199	581	30.6	50.5	34.6	9.4	6.5	18.9	
80～84歳	1,960	681	897	591	151	155	382	34.7	45.8	30.1	7.7	7.9	19.5	
85歳以上	903	303	399	246	60	94	202	33.5	44.2	27.2	6.6	10.4	22.3	
65歳以上 (再掲)	14,209	3,801	7,749	4,994	1,819	936	2,658	26.8	54.5	35.1	12.8	6.6	18.7	
男														
総 数	38,993	6,685	26,122	10,016	15,061	1,046	6,186	17.1	67.0	25.7	38.6	2.7	15.9	
15～19歳	240	230	7	3	3	1	4	95.8	2.7	1.1	1.4	0.2	1.5	
20～24歳	1,149	938	171	65	100	6	40	81.6	14.9	5.7	8.7	0.5	3.5	
25～29歳	1,965	914	976	394	558	23	75	46.5	49.6	20.1	28.4	1.2	3.8	
30～34歳	2,910	760	2,014	534	1,431	49	136	26.1	69.2	18.4	49.2	1.7	4.7	
35～39歳	3,677	648	2,724	426	2,207	91	305	17.6	74.1	11.6	60.0	2.5	8.3	
40～44歳	3,438	492	2,469	267	2,085	117	477	14.3	71.8	7.8	60.7	3.4	13.9	
45～49歳	3,367	468	2,288	278	1,870	140	612	13.9	67.9	8.3	55.5	4.2	18.2	
50～54歳	3,407	432	2,298	461	1,701	135	677	12.7	67.4	13.5	49.9	4.0	19.9	
55～59歳	3,987	422	2,817	946	1,748	123	749	10.6	70.6	23.7	43.8	3.1	18.8	
60～64歳	4,573	392	3,318	1,666	1,541	111	862	8.6	72.6	36.4	33.7	2.4	18.9	
65～69歳	3,558	291	2,574	1,658	843	73	694	8.2	72.3	46.6	23.7	2.0	19.5	
70～74歳	2,788	236	1,951	1,423	472	55	601	8.5	70.0	51.0	16.9	2.0	21.6	
75～79歳	2,091	211	1,399	1,060	289	49	480	10.1	66.9	50.7	13.8	2.4	23.0	
80～84歳	1,235	149	779	589	151	39	307	12.1	63.0	47.7	12.2	3.2	24.9	
85歳以上	607	102	339	245	60	33	166	16.8	55.8	40.4	9.8	5.5	27.4	
65歳以上 (再掲)	10,279	989	7,041	4,976	1,816	250	2,249	9.6	68.5	48.4	17.7	2.4	21.9	
女														
総 数	9,834	6,181	2,783	71	63	2,650	869	62.9	28.3	0.7	0.6	26.9	8.8	
15～19歳	171	167	1	0	0	1	3	97.4	0.7	0.1	0.0	0.5	1.9	
20～24歳	654	601	18	2	1	15	35	91.9	2.8	0.4	0.2	2.2	5.3	
25～29歳	557	448	75	7	4	63	34	80.5	13.4	1.3	0.8	11.3	6.1	
30～34歳	515	332	157	8	9	139	26	64.5	30.4	1.6	1.8	26.9	5.1	
35～39歳	566	267	268	6	13	249	32	47.2	47.3	1.1	2.3	43.9	5.6	
40～44歳	538	185	313	4	10	300	39	34.4	58.3	0.7	1.8	55.7	7.3	
45～49歳	574	189	333	4	7	322	52	32.9	58.1	0.6	1.3	56.1	9.0	
50～54歳	616	241	313	5	6	302	61	39.2	50.9	0.8	1.0	49.1	10.0	
55～59歳	747	367	302	7	5	290	77	49.2	40.4	1.0	0.7	38.8	10.4	
60～64歳	967	571	295	9	3	283	100	59.1	30.6	0.9	0.3	29.3	10.3	
65～69歳	953	645	210	7	2	201	98	67.7	22.1	0.8	0.2	21.1	10.2	
70～74歳	972	706	165	5	1	158	101	72.6	17.0	0.6	0.1	16.3	10.4	
75～79歳	983	729	154	4	1	150	100	74.1	15.7	0.4	0.1	15.2	10.2	
80～84歳	725	531	118	2	0	116	75	73.3	16.3	0.2	0.0	16.1	10.4	
85歳以上	296	201	61	0	0	60	35	67.7	20.5	0.1	0.0	20.4	11.9	
65歳以上 (再掲)	3,929	2,812	708	18	4	687	410	71.6	18.0	0.5	0.1	17.5	10.4	

注：四捨五入のため合計は必ずしも一致しない。

結果表3 世帯の家族類型・世帯主の男女年齢5歳階級別一般世帯数および割合  
 [参考推計：世帯内地位分布一定] (続き)

2015(平成27)年

年齢	一般世帯数 (1,000世帯)							割合 (%)						
	総数	単独	核家族世帯				その他	単独	核家族世帯				その他	
			総数	夫婦のみ	夫婦と子	ひとり親と子			総数	夫婦のみ	夫婦と子	ひとり親と子		
<b>総数</b>														
総数	48,863	12,742	28,896	10,285	14,875	3,736	7,225	26.1	59.1	21.0	30.4	7.6	14.8	
15~19歳	402	388	8	3	3	1	7	96.4	1.9	0.7	0.8	0.4	1.7	
20~24歳	1,667	1,423	175	63	93	19	69	85.4	10.5	3.8	5.6	1.1	4.2	
25~29歳	2,231	1,205	929	355	498	76	97	54.0	41.7	15.9	22.3	3.4	4.3	
30~34歳	3,085	984	1,956	489	1,298	169	146	31.9	63.4	15.8	42.1	5.5	4.7	
35~39歳	3,718	800	2,622	379	1,948	295	295	21.5	70.5	10.2	52.4	7.9	7.9	
40~44歳	4,452	758	3,116	303	2,346	467	578	17.0	70.0	6.8	52.7	10.5	13.0	
45~49歳	4,252	709	2,828	304	2,024	500	715	16.7	66.5	7.1	47.6	11.8	16.8	
50~54歳	4,167	698	2,704	483	1,768	454	764	16.8	64.9	11.6	42.4	10.9	18.3	
55~59歳	4,108	685	2,706	827	1,520	358	717	16.7	65.9	20.1	37.0	8.7	17.4	
60~64歳	4,651	811	3,033	1,405	1,296	332	807	17.4	65.2	30.2	27.9	7.1	17.4	
65~69歳	5,320	1,096	3,289	1,969	999	321	935	20.6	61.8	37.0	18.8	6.0	17.6	
70~74歳	4,133	1,037	2,325	1,570	520	235	772	25.1	56.2	38.0	12.6	5.7	18.7	
75~79歳	3,224	983	1,632	1,119	305	208	610	30.5	50.6	34.7	9.5	6.5	18.9	
80~84歳	2,233	770	1,026	677	173	176	437	34.5	45.9	30.3	7.7	7.9	19.6	
85歳以上	1,220	397	547	341	83	123	276	32.5	44.9	28.0	6.8	10.1	22.6	
65歳以上 (再掲)	16,130	4,282	8,819	5,675	2,081	1,063	3,029	26.5	54.7	35.2	12.9	6.6	18.8	
<b>男</b>														
総数	38,917	6,490	26,093	10,216	14,814	1,063	6,334	16.7	67.0	26.3	38.1	2.7	16.3	
15~19歳	235	225	6	3	3	1	4	95.8	2.7	1.1	1.4	0.2	1.5	
20~24歳	1,062	867	158	60	92	5	37	81.6	14.9	5.7	8.7	0.5	3.5	
25~29歳	1,739	809	863	349	494	21	67	46.5	49.6	20.1	28.4	1.2	3.8	
30~34歳	2,622	685	1,815	481	1,290	44	122	26.1	69.2	18.4	49.2	1.7	4.7	
35~39歳	3,228	569	2,391	374	1,937	80	268	17.6	74.1	11.6	60.0	2.5	8.3	
40~44歳	3,850	551	2,765	299	2,335	132	534	14.3	71.8	7.8	60.7	3.4	13.9	
45~49歳	3,630	504	2,467	300	2,016	151	660	13.9	67.9	8.3	55.5	4.2	18.2	
50~54歳	3,528	448	2,379	478	1,761	140	701	12.7	67.4	13.5	49.9	4.0	19.9	
55~59歳	3,458	366	2,443	821	1,516	106	649	10.6	70.6	23.7	43.8	3.1	18.8	
60~64歳	3,836	329	2,783	1,397	1,293	93	723	8.6	72.6	36.4	33.7	2.4	18.9	
65~69歳	4,208	344	3,044	1,960	997	86	821	8.2	72.3	46.6	23.7	2.0	19.5	
70~74歳	3,064	260	2,143	1,564	519	61	660	8.5	70.0	51.0	16.9	2.0	21.6	
75~79歳	2,198	222	1,471	1,115	304	52	505	10.1	66.9	50.7	13.8	2.4	23.0	
80~84歳	1,416	171	893	675	173	45	352	12.1	63.0	47.7	12.2	3.2	24.9	
85歳以上	843	142	470	341	83	46	231	16.8	55.8	40.4	9.8	5.5	27.4	
65歳以上 (再掲)	11,729	1,138	8,021	5,655	2,076	290	2,569	9.7	68.4	48.2	17.7	2.5	21.9	
<b>女</b>														
総数	9,947	6,253	2,803	69	61	2,673	891	62.9	28.2	0.7	0.6	26.9	9.0	
15~19歳	167	163	1	0	0	1	3	97.4	0.7	0.1	0.0	0.5	1.9	
20~24歳	605	556	17	2	1	14	32	91.9	2.8	0.4	0.2	2.2	5.3	
25~29歳	492	396	66	6	4	56	30	80.5	13.4	1.3	0.8	11.3	6.1	
30~34歳	463	299	141	7	9	125	24	64.5	30.4	1.6	1.8	26.9	5.1	
35~39歳	490	231	232	5	11	215	27	47.2	47.3	1.1	2.3	43.9	5.6	
40~44歳	602	207	351	4	11	335	44	34.4	58.3	0.7	1.8	55.7	7.3	
45~49歳	622	205	361	4	8	349	56	32.9	58.1	0.6	1.3	56.1	9.0	
50~54歳	639	250	325	5	6	314	64	39.2	50.9	0.8	1.0	49.1	10.0	
55~59歳	649	319	263	6	4	252	67	49.2	40.4	1.0	0.7	38.8	10.4	
60~64歳	816	482	249	8	3	239	84	59.1	30.6	0.9	0.3	29.3	10.3	
65~69歳	1,112	753	246	8	2	235	114	67.7	22.1	0.8	0.2	21.1	10.2	
70~74歳	1,070	777	181	6	1	174	112	72.6	17.0	0.6	0.1	16.3	10.4	
75~79歳	1,026	761	161	4	1	156	105	74.1	15.7	0.4	0.1	15.2	10.2	
80~84歳	817	599	133	2	0	131	85	73.3	16.3	0.2	0.0	16.1	10.4	
85歳以上	377	255	77	0	0	77	45	67.7	20.5	0.1	0.0	20.4	11.9	
65歳以上 (再掲)	4,402	3,144	798	20	4	774	460	71.4	18.1	0.5	0.1	17.6	10.4	

注：四捨五入のため合計は必ずしも一致しない。

結果表3 世帯の家族類型・世帯主の男女年齢5歳階級別一般世帯数および割合

[参考推計：世帯内地位分布一定] (続き)

2020(平成32)年

年齢	一般世帯数 (1,000世帯)							割合 (%)						
	総数	単独	核家族世帯				その他	単独	核家族世帯				その他	
			総数	夫婦のみ	夫婦と子	ひとり親と子			総数	夫婦のみ	夫婦と子	ひとり親と子		
総数														
総数	48,447	12,642	28,488	10,270	14,479	3,739	7,317	26.1	58.8	21.2	29.9	7.7	15.1	
15~19歳	394	380	7	3	3	1	7	96.4	1.9	0.7	0.8	0.4	1.7	
20~24歳	1,633	1,394	171	61	91	18	68	85.4	10.5	3.8	5.6	1.1	4.2	
25~29歳	2,069	1,118	862	329	462	71	90	54.0	41.7	15.9	22.3	3.4	4.3	
30~34歳	2,735	872	1,734	433	1,151	150	129	31.9	63.4	15.8	42.1	5.5	4.7	
35~39歳	3,351	721	2,364	342	1,756	266	266	21.5	70.5	10.2	52.4	7.9	7.9	
40~44歳	3,902	663	2,732	266	2,060	406	507	17.0	70.0	6.8	52.8	10.4	13.0	
45~49歳	4,763	794	3,167	340	2,267	560	801	16.7	66.5	7.1	47.6	11.8	16.8	
50~54歳	4,498	754	2,919	521	1,907	491	825	16.8	64.9	11.6	42.4	10.9	18.3	
55~59歳	4,258	711	2,804	857	1,575	372	743	16.7	65.9	20.1	37.0	8.7	17.4	
60~64歳	4,042	705	2,635	1,220	1,126	289	702	17.5	65.2	30.2	27.8	7.2	17.4	
65~69歳	4,471	924	2,762	1,652	839	271	785	20.7	61.8	37.0	18.8	6.1	17.6	
70~74歳	4,898	1,219	2,763	1,867	619	276	916	24.9	56.4	38.1	12.6	5.6	18.7	
75~79歳	3,564	1,086	1,804	1,236	337	230	674	30.5	50.6	34.7	9.5	6.5	18.9	
80~84歳	2,362	812	1,088	719	184	185	463	34.4	46.0	30.4	7.8	7.8	19.6	
85歳以上	1,507	490	677	422	103	152	341	32.5	44.9	28.0	6.8	10.1	22.6	
65歳以上 (再掲)	16,803	4,531	9,093	5,897	2,081	1,115	3,179	27.0	54.1	35.1	12.4	6.6	18.9	
男														
総数	38,439	6,336	25,694	10,203	14,421	1,070	6,409	16.5	66.8	26.5	37.5	2.8	16.7	
15~19歳	231	221	6	2	3	1	4	95.8	2.7	1.1	1.4	0.2	1.5	
20~24歳	1,040	849	155	59	90	5	36	81.6	14.9	5.7	8.7	0.5	3.5	
25~29歳	1,613	750	801	323	458	19	62	46.5	49.6	20.1	28.4	1.2	3.8	
30~34歳	2,324	607	1,609	427	1,143	39	109	26.1	69.2	18.4	49.2	1.7	4.7	
35~39歳	2,910	513	2,156	337	1,746	72	242	17.6	74.1	11.6	60.0	2.5	8.3	
40~44歳	3,381	483	2,428	262	2,051	116	469	14.3	71.8	7.8	60.7	3.4	13.9	
45~49歳	4,067	565	2,763	336	2,258	169	739	13.9	67.9	8.3	55.5	4.2	18.2	
50~54歳	3,805	483	2,567	515	1,900	151	756	12.7	67.4	13.5	49.9	4.0	19.9	
55~59歳	3,584	379	2,532	851	1,571	110	673	10.6	70.6	23.7	43.8	3.1	18.8	
60~64歳	3,332	286	2,418	1,214	1,123	81	628	8.6	72.6	36.4	33.7	2.4	18.9	
65~69歳	3,532	288	2,555	1,645	837	72	689	8.2	72.3	46.6	23.7	2.0	19.5	
70~74歳	3,645	309	2,550	1,861	618	72	786	8.5	70.0	51.0	16.9	2.0	21.6	
75~79歳	2,430	246	1,626	1,232	336	57	558	10.1	66.9	50.7	13.8	2.4	23.0	
80~84歳	1,503	181	947	717	183	47	374	12.1	63.0	47.7	12.2	3.2	24.9	
85歳以上	1,043	175	582	422	103	57	286	16.8	55.8	40.4	9.8	5.5	27.4	
65歳以上 (再掲)	12,152	1,200	8,260	5,877	2,077	306	2,692	9.9	68.0	48.4	17.1	2.5	22.2	
女														
総数	10,009	6,306	2,794	67	58	2,669	908	63.0	27.9	0.7	0.6	26.7	9.1	
15~19歳	164	159	1	0	0	1	3	97.4	0.7	0.1	0.0	0.5	1.9	
20~24歳	592	545	16	2	1	13	31	91.9	2.8	0.4	0.2	2.2	5.3	
25~29歳	456	367	61	6	4	52	28	80.5	13.4	1.3	0.8	11.3	6.1	
30~34歳	410	265	125	7	8	111	21	64.5	30.4	1.6	1.8	26.9	5.1	
35~39歳	441	208	208	5	10	194	25	47.2	47.3	1.1	2.3	43.9	5.6	
40~44歳	521	179	304	4	10	290	38	34.4	58.3	0.7	1.8	55.7	7.3	
45~49歳	696	229	404	5	9	391	63	32.9	58.1	0.6	1.3	56.1	9.0	
50~54歳	693	271	352	6	7	340	69	39.2	50.9	0.8	1.0	49.1	10.0	
55~59歳	674	332	273	7	4	262	70	49.2	40.4	1.0	0.7	38.8	10.4	
60~64歳	710	420	217	7	2	208	73	59.1	30.6	0.9	0.3	29.3	10.3	
65~69歳	939	636	207	7	2	199	96	67.7	22.1	0.8	0.2	21.1	10.2	
70~74歳	1,253	910	212	7	1	204	131	72.6	17.0	0.6	0.1	16.3	10.4	
75~79歳	1,134	841	178	4	1	173	116	74.1	15.7	0.4	0.1	15.2	10.2	
80~84歳	860	630	140	2	0	138	89	73.3	16.3	0.2	0.0	16.1	10.4	
85歳以上	465	315	95	0	0	95	55	67.7	20.5	0.1	0.0	20.4	11.9	
65歳以上 (再掲)	4,651	3,331	833	20	4	808	487	71.6	17.9	0.4	0.1	17.4	10.5	

注：四捨五入のため合計は必ずしも一致しない。



結果表 3 世帯の家族類型・世帯主の男女年齢5歳階級別一般世帯数および割合

[参考推計：世帯内地位分布一定] (続き)

2025(平成37)年

年齢	一般世帯数 (1,000世帯)							割合 (%)					
	総数	単独	核家族世帯				その他	単独	核家族世帯				その他
			総数	夫婦のみ	夫婦と子	ひとり親と子			総数	夫婦のみ	夫婦と子	ひとり親と子	
総数	47,659	12,495	27,868	10,173	14,002	3,693	7,295	26.2	58.5	21.3	29.4	7.7	15.3
15~19歳	368	354	7	2	3	1	6	96.4	1.9	0.7	0.8	0.4	1.7
20~24歳	1,603	1,368	168	60	90	18	67	85.4	10.5	3.8	5.6	1.1	4.2
25~29歳	2,030	1,096	845	323	453	69	88	54.0	41.7	15.9	22.3	3.4	4.3
30~34歳	2,539	810	1,610	402	1,068	139	120	31.9	63.4	15.8	42.1	5.5	4.7
35~39歳	2,972	639	2,097	303	1,558	236	236	21.5	70.5	10.2	52.4	7.9	7.9
40~44歳	3,518	598	2,463	240	1,858	366	457	17.0	70.0	6.8	52.8	10.4	13.0
45~49歳	4,175	695	2,777	299	1,991	487	703	16.6	66.5	7.2	47.7	11.7	16.8
50~54歳	5,039	845	3,270	584	2,136	550	924	16.8	64.9	11.6	42.4	10.9	18.3
55~59歳	4,600	769	3,029	926	1,701	403	802	16.7	65.8	20.1	37.0	8.8	17.4
60~64歳	4,195	733	2,734	1,266	1,168	300	728	17.5	65.2	30.2	27.8	7.2	17.4
65~69歳	3,894	805	2,405	1,439	730	236	684	20.7	61.8	37.0	18.8	6.1	17.6
70~74歳	4,122	1,029	2,322	1,569	520	233	771	25.0	56.3	38.1	12.6	5.7	18.7
75~79歳	4,254	1,286	2,162	1,485	405	273	806	30.2	50.8	34.9	9.5	6.4	19.0
80~84歳	2,631	904	1,211	800	204	206	516	34.3	46.0	30.4	7.8	7.8	19.6
85歳以上	1,718	566	766	475	116	176	386	32.9	44.6	27.6	6.7	10.2	22.5
65歳以上 (再掲)	16,619	4,589	8,867	5,768	1,975	1,124	3,163	27.6	53.4	34.7	11.9	6.8	19.0
男													
総数	37,674	6,179	25,114	10,108	13,946	1,060	6,380	16.4	66.7	26.8	37.0	2.8	16.9
15~19歳	215	206	6	2	3	0	3	95.8	2.7	1.1	1.4	0.2	1.5
20~24歳	1,023	835	152	58	89	5	36	81.6	14.9	5.7	8.7	0.5	3.5
25~29歳	1,582	736	785	317	450	19	61	46.5	49.6	20.1	28.4	1.2	3.8
30~34歳	2,158	563	1,494	396	1,061	36	101	26.1	69.2	18.4	49.2	1.7	4.7
35~39歳	2,581	455	1,912	299	1,549	64	214	17.6	74.1	11.6	60.0	2.5	8.3
40~44歳	3,049	436	2,190	236	1,849	104	423	14.3	71.8	7.8	60.7	3.4	13.9
45~49歳	3,572	496	2,427	295	1,984	149	649	13.9	67.9	8.3	55.5	4.2	18.2
50~54歳	4,264	541	2,876	577	2,129	169	847	12.7	67.4	13.5	49.9	4.0	19.9
55~59歳	3,869	409	2,733	918	1,696	119	727	10.6	70.6	23.7	43.8	3.1	18.8
60~64歳	3,457	297	2,509	1,259	1,165	84	652	8.6	72.6	36.4	33.7	2.4	18.9
65~69歳	3,076	251	2,225	1,433	729	63	600	8.2	72.3	46.6	23.7	2.0	19.5
70~74歳	3,063	260	2,143	1,563	519	61	660	8.5	70.0	51.0	16.9	2.0	21.6
75~79歳	2,918	295	1,953	1,480	404	69	670	10.1	66.9	50.7	13.8	2.4	23.0
80~84歳	1,674	202	1,055	798	204	53	416	12.1	63.0	47.7	12.2	3.2	24.9
85歳以上	1,173	197	654	474	116	65	321	16.8	55.8	40.4	9.8	5.5	27.4
65歳以上 (再掲)	11,903	1,205	8,030	5,749	1,971	310	2,668	10.1	67.5	48.3	16.6	2.6	22.4
女													
総数	9,985	6,316	2,754	65	55	2,633	915	63.3	27.6	0.7	0.6	26.4	9.2
15~19歳	153	149	1	0	0	1	3	97.4	0.7	0.1	0.0	0.5	1.9
20~24歳	580	533	16	2	1	13	31	91.9	2.8	0.4	0.2	2.2	5.3
25~29歳	448	360	60	6	3	51	27	80.5	13.4	1.3	0.8	11.3	6.1
30~34歳	381	246	116	6	7	103	19	64.5	30.4	1.6	1.8	26.9	5.1
35~39歳	391	184	185	4	9	172	22	47.2	47.3	1.1	2.3	43.9	5.6
40~44歳	469	162	273	3	9	262	34	34.4	58.3	0.7	1.8	55.7	7.3
45~49歳	603	199	350	4	8	338	54	32.9	58.1	0.6	1.3	56.1	9.0
50~54歳	776	304	394	6	7	381	77	39.2	50.9	0.8	1.0	49.1	10.0
55~59歳	731	360	296	7	5	284	76	49.2	40.4	1.0	0.7	38.8	10.4
60~64歳	738	436	225	7	3	216	76	59.1	30.6	0.9	0.3	29.3	10.3
65~69歳	818	554	181	6	1	173	84	67.7	22.1	0.8	0.2	21.1	10.2
70~74歳	1,059	769	180	6	1	173	110	72.6	17.0	0.6	0.1	16.3	10.4
75~79歳	1,336	991	209	5	1	204	136	74.1	15.7	0.4	0.1	15.2	10.2
80~84歳	957	701	156	2	0	154	99	73.3	16.3	0.2	0.0	16.1	10.4
85歳以上	545	369	111	0	0	111	65	67.7	20.5	0.1	0.0	20.4	11.9
65歳以上 (再掲)	4,716	3,384	837	19	4	814	494	71.8	17.8	0.4	0.1	17.3	10.5

注：四捨五入のため合計は必ずしも一致しない。

結果表 4 男女年齢 5 歳階級別配偶関係別人口

2000(平成12)年

年 齢	人 口 (1,000 人)				割 合 (%)		
	総数	未婚	有配偶	死離別	未婚	有配偶	死離別
<b>男</b>							
15歳以上計	52,630	16,785	32,979	2,866	31.9	62.7	5.4
15～19歳	3,843	3,825	17	1	99.5	0.4	0.0
20～24歳	4,318	4,012	295	11	92.9	6.8	0.3
25～29歳	4,978	3,453	1,475	50	69.4	29.6	1.0
30～34歳	4,448	1,909	2,445	94	42.9	55.0	2.1
35～39歳	4,106	1,077	2,899	131	26.2	70.6	3.2
40～44歳	3,933	735	3,041	157	18.7	77.3	4.0
45～49歳	4,478	665	3,586	228	14.8	80.1	5.1
50～54歳	5,222	538	4,360	324	10.3	83.5	6.2
55～59歳	4,301	262	3,739	300	6.1	86.9	7.0
60～64歳	3,758	146	3,325	287	3.9	88.5	7.6
65～69歳	3,365	86	2,983	296	2.6	88.6	8.8
70～74歳	2,676	45	2,337	294	1.7	87.3	11.0
75～79歳	1,629	19	1,365	246	1.2	83.8	15.1
80～84歳	917	8	713	196	0.9	77.8	21.3
85歳以上	655	5	399	250	0.8	61.0	38.2
65歳以上 (再掲)	9,243	164	7,797	1,282	1.8	84.4	13.9
<b>女</b>							
15歳以上計	55,791	13,244	32,732	9,815	23.7	58.7	17.6
15～19歳	3,659	3,626	31	2	99.1	0.9	0.0
20～24歳	4,120	3,624	467	29	88.0	11.3	0.7
25～29歳	4,831	2,609	2,104	119	54.0	43.5	2.5
30～34歳	4,346	1,155	2,997	194	26.6	69.0	4.5
35～39歳	4,024	561	3,214	249	13.9	79.9	6.2
40～44歳	3,881	335	3,255	290	8.6	83.9	7.5
45～49歳	4,454	281	3,756	417	6.3	84.3	9.4
50～54歳	5,238	279	4,349	610	5.3	83.0	11.6
55～59歳	4,449	192	3,607	651	4.3	81.1	14.6
60～64歳	3,991	154	3,051	786	3.9	76.4	19.7
65～69歳	3,753	149	2,571	1,034	4.0	68.5	27.5
70～74歳	3,234	130	1,836	1,268	4.0	56.8	39.2
75～79歳	2,528	83	995	1,450	3.3	39.4	57.4
80～84歳	1,701	39	374	1,289	2.3	22.0	75.7
85歳以上	1,582	26	125	1,430	1.6	7.9	90.4
65歳以上 (再掲)	12,798	426	5,902	6,470	3.3	46.1	50.6

注：四捨五入のため合計は必ずしも一致しない。

年齢・配偶関係不詳を案分してあるため、国勢調査とは一致しない。

結果表4 男女年齢5歳階級別配偶関係別人口(続き)

2001(平成13)年

年 齢	人 口 (1,000 人)				割 合 (%)		
	総数	未婚	有配偶	死離別	未婚	有配偶	死離別
<b>男</b>							
15歳以上計	52,813	16,739	33,074	2,999	31.7	62.6	5.7
15～19歳	3,767	3,751	15	1	99.6	0.4	0.0
20～24歳	4,192	3,905	273	15	93.1	6.5	0.3
25～29歳	4,920	3,465	1,389	66	70.4	28.2	1.3
30～34歳	4,710	1,973	2,613	124	41.9	55.5	2.6
35～39歳	4,038	1,058	2,835	145	26.2	70.2	3.6
40～44歳	3,901	736	2,993	172	18.9	76.7	4.4
45～49歳	4,272	644	3,396	232	15.1	79.5	5.4
50～54歳	5,491	596	4,547	348	10.8	82.8	6.3
55～59歳	4,088	271	3,530	286	6.6	86.4	7.0
60～64歳	3,833	163	3,375	295	4.3	88.1	7.7
65～69歳	3,438	94	3,041	303	2.7	88.5	8.8
70～74歳	2,752	49	2,405	298	1.8	87.4	10.8
75～79歳	1,783	22	1,500	261	1.2	84.2	14.6
80～84歳	941	8	733	199	0.9	77.9	21.2
85歳以上	687	5	425	256	0.8	61.9	37.3
65歳以上 (再掲)	9,600	178	8,106	1,316	1.9	84.4	13.7
<b>女</b>							
15歳以上計	56,063	13,139	32,863	10,061	23.4	58.6	17.9
15～19歳	3,584	3,549	33	2	99.0	0.9	0.0
20～24歳	3,988	3,490	466	31	87.5	11.7	0.8
25～29歳	4,769	2,562	2,080	127	53.7	43.6	2.7
30～34歳	4,601	1,233	3,152	216	26.8	68.5	4.7
35～39歳	3,964	580	3,135	249	14.6	79.1	6.3
40～44歳	3,851	353	3,206	293	9.2	83.2	7.6
45～49歳	4,251	283	3,566	402	6.7	83.9	9.5
50～54歳	5,516	303	4,569	644	5.5	82.8	11.7
55～59歳	4,228	189	3,422	618	4.5	80.9	14.6
60～64歳	4,069	160	3,113	797	3.9	76.5	19.6
65～69歳	3,827	149	2,628	1,049	3.9	68.7	27.4
70～74歳	3,304	130	1,884	1,289	3.9	57.0	39.0
75～79歳	2,646	88	1,067	1,491	3.3	40.3	56.3
80～84歳	1,778	42	406	1,329	2.4	22.8	74.8
85歳以上	1,689	28	137	1,524	1.6	8.1	90.3
65歳以上 (再掲)	13,243	438	6,122	6,683	3.3	46.2	50.5

注：四捨五入のため合計は必ずしも一致しない。

結果表 4 男女年齢 5 歳階級別配偶関係別人口 (続き)

2002(平成14)年

年 齢	人 口 ( 1,000 人 )				割 合 (%)		
	総数	未婚	有配偶	死離別	未婚	有配偶	死離別
<b>男</b>							
15歳以上計	52,958	16,643	33,177	3,138	31.4	62.6	5.9
15～19歳	3,688	3,674	14	1	99.6	0.4	0.0
20～24歳	4,096	3,825	253	18	93.4	6.2	0.4
25～29歳	4,796	3,429	1,287	81	71.5	26.8	1.7
30～34歳	4,797	1,961	2,685	151	40.9	56.0	3.1
35～39歳	4,162	1,089	2,903	170	26.2	69.7	4.1
40～44歳	3,919	747	2,984	189	19.1	76.1	4.8
45～49歳	4,088	626	3,226	236	15.3	78.9	5.8
50～54歳	5,287	603	4,342	343	11.4	82.1	6.5
55～59歳	4,266	318	3,647	301	7.5	85.5	7.1
60～64歳	3,931	181	3,447	304	4.6	87.7	7.7
65～69歳	3,489	101	3,080	307	2.9	88.3	8.8
70～74歳	2,828	53	2,474	301	1.9	87.5	10.6
75～79歳	1,925	24	1,627	274	1.2	84.5	14.2
80～84歳	976	8	762	206	0.9	78.1	21.1
85歳以上	711	5	447	258	0.7	62.9	36.4
65歳以上 (再掲)	9,928	192	8,390	1,346	1.9	84.5	13.6
<b>女</b>							
15歳以上計	56,296	13,016	32,977	10,303	23.1	58.6	18.3
15～19歳	3,507	3,470	36	2	98.9	1.0	0.0
20～24歳	3,889	3,385	469	34	87.1	12.1	0.9
25～29歳	4,643	2,481	2,029	133	53.4	43.7	2.9
30～34歳	4,686	1,266	3,188	231	27.0	68.0	4.9
35～39歳	4,088	633	3,195	261	15.5	78.1	6.4
40～44歳	3,872	375	3,198	299	9.7	82.6	7.7
45～49歳	4,066	285	3,393	388	7.0	83.5	9.5
50～54歳	5,325	301	4,401	623	5.6	82.6	11.7
55～59歳	4,396	205	3,549	641	4.7	80.7	14.6
60～64歳	4,172	167	3,193	812	4.0	76.5	19.5
65～69歳	3,879	150	2,670	1,059	3.9	68.8	27.3
70～74歳	3,382	131	1,937	1,314	3.9	57.3	38.9
75～79歳	2,742	93	1,129	1,520	3.4	41.2	55.4
80～84歳	1,870	46	442	1,382	2.5	23.6	73.9
85歳以上	1,779	29	148	1,603	1.6	8.3	90.1
65歳以上 (再掲)	13,653	448	6,326	6,878	3.3	46.3	50.4

注：四捨五入のため合計は必ずしも一致しない。

結果表 4 男女年齢 5 歳階級別配偶関係別人口 (続き)

2003(平成15)年

年 齢	人 口 ( 1,000 人 )				割 合 (%)		
	総数	未婚	有配偶	死離別	未婚	有配偶	死離別
<b>男</b>							
15歳以上計	53,069	16,525	33,270	3,274	31.1	62.7	6.2
15～19歳	3,591	3,578	12	0	99.7	0.3	0.0
20～24歳	4,014	3,759	233	21	93.7	5.8	0.5
25～29歳	4,643	3,372	1,177	94	72.6	25.3	2.0
30～34歳	4,902	1,956	2,768	179	39.9	56.5	3.6
35～39歳	4,260	1,113	2,952	195	26.1	69.3	4.6
40～44歳	3,946	759	2,981	206	19.2	75.5	5.2
45～49歳	3,973	618	3,111	243	15.6	78.3	6.1
50～54歳	4,984	598	4,056	330	12.0	81.4	6.6
55～59歳	4,524	371	3,832	322	8.2	84.7	7.1
60～64歳	4,026	198	3,516	312	4.9	87.3	7.8
65～69歳	3,499	107	3,084	308	3.1	88.1	8.8
70～74歳	2,894	57	2,534	303	2.0	87.6	10.5
75～79歳	2,056	26	1,744	286	1.3	84.8	13.9
80～84歳	1,027	9	803	215	0.9	78.2	20.9
85歳以上	730	5	466	259	0.7	63.9	35.4
65歳以上 (再掲)	10,207	204	8,632	1,371	2.0	84.6	13.4
<b>女</b>							
15歳以上計	56,491	12,874	33,083	10,535	22.8	58.6	18.6
15～19歳	3,412	3,373	37	2	98.9	1.1	0.0
20～24歳	3,807	3,296	474	38	86.6	12.4	1.0
25～29歳	4,478	2,380	1,961	137	53.1	43.8	3.1
30～34歳	4,791	1,305	3,238	248	27.2	67.6	5.2
35～39歳	4,189	682	3,236	271	16.3	77.2	6.5
40～44歳	3,900	398	3,195	307	10.2	81.9	7.9
45～49歳	3,953	291	3,280	381	7.4	83.0	9.6
50～54歳	5,028	293	4,145	590	5.8	82.4	11.7
55～59歳	4,648	226	3,745	678	4.9	80.6	14.6
60～64歳	4,274	174	3,272	828	4.1	76.6	19.4
65～69歳	3,890	148	2,684	1,058	3.8	69.0	27.2
70～74歳	3,458	132	1,989	1,338	3.8	57.5	38.7
75～79歳	2,829	98	1,188	1,543	3.4	42.0	54.6
80～84歳	1,974	50	481	1,444	2.5	24.3	73.1
85歳以上	1,861	30	158	1,673	1.6	8.5	89.9
65歳以上 (再掲)	14,012	457	6,499	7,056	3.3	46.4	50.4

注：四捨五入のため合計は必ずしも一致しない。

結果表4 男女年齢5歳階級別配偶関係別人口(続き)

2004(平成16)年

年 齢	人 口 (1,000 人)				割 合 (%)		
	総数	未婚	有配偶	死離別	未婚	有配偶	死離別
男							
15歳以上計	53,142	16,385	33,348	3,409	30.8	62.8	6.4
15～19歳	3,474	3,463	10	0	99.7	0.3	0.0
20～24歳	3,948	3,708	215	25	93.9	5.5	0.6
25～29歳	4,481	3,308	1,066	108	73.8	23.8	2.4
30～34歳	4,975	1,937	2,832	205	38.9	56.9	4.1
35～39歳	4,359	1,137	3,002	220	26.1	68.9	5.0
40～44歳	3,970	771	2,975	224	19.4	74.9	5.6
45～49歳	3,932	622	3,055	255	15.8	77.7	6.5
50～54歳	4,627	586	3,727	314	12.7	80.6	6.8
55～59歳	4,761	422	3,999	341	8.9	84.0	7.2
60～64歳	4,191	217	3,647	326	5.2	87.0	7.8
65～69歳	3,467	112	3,051	305	3.2	88.0	8.8
70～74歳	2,941	60	2,578	304	2.0	87.6	10.3
75～79歳	2,159	28	1,837	294	1.3	85.1	13.6
80～84歳	1,113	9	871	232	0.8	78.3	20.8
85歳以上	743	5	482	256	0.7	64.8	34.5
65歳以上 (再掲)	10,423	214	8,819	1,391	2.0	84.6	13.3
女							
15歳以上計	56,651	12,724	33,175	10,753	22.5	58.6	19.0
15～19歳	3,300	3,260	39	1	98.8	1.2	0.0
20～24歳	3,748	3,227	481	41	86.1	12.8	1.1
25～29歳	4,304	2,274	1,889	142	52.8	43.9	3.3
30～34歳	4,857	1,333	3,262	262	27.4	67.2	5.4
35～39歳	4,292	732	3,278	282	17.1	76.4	6.6
40～44歳	3,926	421	3,191	314	10.7	81.3	8.0
45～49歳	3,917	303	3,232	382	7.7	82.5	9.7
50～54歳	4,670	281	3,839	550	6.0	82.2	11.8
55～59歳	4,879	246	3,923	711	5.0	80.4	14.6
60～64歳	4,458	184	3,415	859	4.1	76.6	19.3
65～69歳	3,852	145	2,663	1,044	3.8	69.1	27.1
70～74歳	3,510	131	2,026	1,352	3.7	57.7	38.5
75～79歳	2,919	102	1,249	1,569	3.5	42.8	53.7
80～84歳	2,090	54	521	1,514	2.6	24.9	72.5
85歳以上	1,929	31	167	1,731	1.6	8.7	89.7
65歳以上 (再掲)	14,299	463	6,627	7,210	3.2	46.3	50.4

注：四捨五入のため合計は必ずしも一致しない。

結果表4 男女年齢5歳階級別配偶関係別人口(続き)

2005(平成17)年

年齢	人口(1,000人)				割合(%)		
	総数	未婚	有配偶	死離別	未婚	有配偶	死離別
<b>男</b>							
15歳以上計	53,191	16,246	33,399	3,546	30.5	62.8	6.7
15～19歳	3,371	3,362	9	0	99.7	0.3	0.0
20～24歳	3,867	3,642	196	28	94.2	5.1	0.7
25～29歳	4,359	3,270	967	122	75.0	22.2	2.8
30～34歳	4,979	1,892	2,858	229	38.0	57.4	4.6
35～39歳	4,423	1,153	3,027	244	26.1	68.4	5.5
40～44歳	4,067	797	3,024	246	19.6	74.4	6.0
45～49歳	3,878	623	2,988	266	16.1	77.1	6.9
50～54歳	4,377	584	3,488	305	13.3	79.7	7.0
55～59歳	5,052	472	4,216	363	9.4	83.5	7.2
60～64歳	4,102	225	3,557	320	5.5	86.7	7.8
65～69歳	3,497	118	3,071	307	3.4	87.8	8.8
70～74歳	3,006	64	2,636	306	2.1	87.7	10.2
75～79歳	2,232	29	1,906	297	1.3	85.4	13.3
80～84歳	1,200	10	941	249	0.8	78.4	20.8
85歳以上	782	5	515	263	0.6	65.8	33.6
65歳以上 (再掲)	10,718	226	9,069	1,422	2.1	84.6	13.3
<b>女</b>							
15歳以上計	56,790	12,580	33,233	10,977	22.2	58.5	19.3
15～19歳	3,203	3,161	41	1	98.7	1.3	0.0
20～24歳	3,679	3,148	486	44	85.6	13.2	1.2
25～29歳	4,165	2,187	1,831	147	52.5	44.0	3.5
30～34歳	4,862	1,344	3,245	273	27.6	66.7	5.6
35～39歳	4,355	778	3,286	291	17.9	75.5	6.7
40～44歳	4,025	453	3,245	327	11.2	80.6	8.1
45～49歳	3,867	314	3,172	381	8.1	82.0	9.9
50～54歳	4,416	274	3,620	522	6.2	82.0	11.8
55～59歳	5,174	267	4,154	753	5.2	80.3	14.6
60～64歳	4,371	183	3,350	838	4.2	76.6	19.2
65～69歳	3,882	144	2,690	1,048	3.7	69.3	27.0
70～74歳	3,585	132	2,077	1,376	3.7	57.9	38.4
75～79歳	2,981	106	1,297	1,578	3.5	43.5	52.9
80～84歳	2,164	58	554	1,553	2.7	25.6	71.7
85歳以上	2,062	32	183	1,847	1.6	8.9	89.6
65歳以上 (再掲)	14,674	472	6,801	7,401	3.2	46.3	50.4

注：四捨五入のため合計は必ずしも一致しない。

結果表4 男女年齢5歳階級別配偶関係別人口(続き)

2006(平成18)年

年 齢	人 口 (1,000 人)				割 合 (%)		
	総数	未婚	有配偶	死離別	未婚	有配偶	死離別
<b>男</b>							
15歳以上計	53,215	16,166	33,378	3,671	30.4	62.7	6.9
15～19歳	3,286	3,277	9	0	99.7	0.3	0.0
20～24歳	3,793	3,589	177	27	94.6	4.7	0.7
25～29歳	4,236	3,200	917	119	75.5	21.7	2.8
30～34歳	4,923	1,908	2,782	234	38.8	56.5	4.7
35～39歳	4,683	1,197	3,209	277	25.6	68.5	5.9
40～44歳	3,999	786	2,957	256	19.7	74.0	6.4
45～49歳	3,846	627	2,942	277	16.3	76.5	7.2
50～54歳	4,175	569	3,301	306	13.6	79.1	7.3
55～59歳	5,310	526	4,392	391	9.9	82.7	7.4
60～64歳	3,899	235	3,359	306	6.0	86.1	7.8
65～69歳	3,569	133	3,119	317	3.7	87.4	8.9
70～74歳	3,073	70	2,687	315	2.3	87.4	10.3
75～79歳	2,298	32	1,962	304	1.4	85.4	13.2
80～84歳	1,316	11	1,037	267	0.9	78.8	20.3
85歳以上	809	5	529	275	0.6	65.4	34.0
65歳以上 (再掲)	11,065	252	9,334	1,479	2.3	84.4	13.4
<b>女</b>							
15歳以上計	56,903	12,494	33,223	11,186	22.0	58.4	19.7
15～19歳	3,124	3,083	40	1	98.7	1.3	0.0
20～24歳	3,606	3,083	479	44	85.5	13.3	1.2
25～29歳	4,036	2,125	1,766	144	52.7	43.8	3.6
30～34歳	4,801	1,335	3,193	274	27.8	66.5	5.7
35～39歳	4,611	841	3,456	313	18.2	75.0	6.8
40～44歳	3,965	468	3,174	323	11.8	80.1	8.1
45～49歳	3,838	328	3,129	381	8.5	81.5	9.9
50～54歳	4,215	276	3,439	500	6.5	81.6	11.9
55～59歳	5,447	290	4,364	793	5.3	80.1	14.6
60～64歳	4,154	180	3,181	794	4.3	76.6	19.1
65～69歳	3,960	150	2,748	1,063	3.8	69.4	26.8
70～74歳	3,656	133	2,126	1,398	3.6	58.1	38.2
75～79歳	3,048	106	1,334	1,607	3.5	43.8	52.7
80～84歳	2,269	62	595	1,612	2.7	26.2	71.0
85歳以上	2,173	35	199	1,940	1.6	9.1	89.2
65歳以上 (再掲)	15,107	486	7,002	7,619	3.2	46.4	50.4

注：四捨五入のため合計は必ずしも一致しない。



結果表 4 男女年齢 5 歳階級別配偶関係別人口 (続き)

2007(平成19)年

年 齢	人 口 (1,000 人)				割 合 (%)		
	総数	未婚	有配偶	死離別	未婚	有配偶	死離別
<b>男</b>							
15歳以上計	53,228	16,083	33,342	3,802	30.2	62.6	7.1
15～19歳	3,216	3,207	8	0	99.7	0.3	0.0
20～24歳	3,717	3,532	158	26	95.0	4.3	0.7
25～29歳	4,142	3,151	874	117	76.1	21.1	2.8
30～34歳	4,801	1,897	2,669	235	39.5	55.6	4.9
35～39歳	4,770	1,196	3,274	300	25.1	68.6	6.3
40～44歳	4,122	813	3,028	281	19.7	73.5	6.8
45～49歳	3,864	639	2,933	292	16.5	75.9	7.6
50～54歳	3,996	556	3,133	307	13.9	78.4	7.7
55～59歳	5,112	536	4,191	386	10.5	82.0	7.6
60～64歳	4,072	278	3,474	320	6.8	85.3	7.9
65～69歳	3,664	149	3,186	328	4.1	87.0	9.0
70～74歳	3,122	77	2,722	323	2.5	87.2	10.3
75～79歳	2,365	35	2,019	312	1.5	85.3	13.2
80～84歳	1,423	13	1,127	283	0.9	79.2	19.9
85歳以上	841	5	546	290	0.6	64.9	34.4
65歳以上 (再掲)	11,415	279	9,600	1,536	2.4	84.1	13.5
<b>女</b>							
15歳以上計	57,004	12,412	33,185	11,407	21.8	58.2	20.0
15～19歳	3,054	3,014	39	1	98.7	1.3	0.0
20～24歳	3,532	3,017	472	43	85.4	13.4	1.2
25～29歳	3,940	2,081	1,716	143	52.8	43.5	3.6
30～34歳	4,677	1,307	3,099	270	28.0	66.3	5.8
35～39歳	4,696	875	3,497	325	18.6	74.5	6.9
40～44歳	4,090	510	3,245	334	12.5	79.3	8.2
45～49歳	3,859	347	3,127	386	9.0	81.0	10.0
50～54歳	4,032	278	3,274	480	6.9	81.2	11.9
55～59歳	5,259	288	4,205	767	5.5	79.9	14.6
60～64歳	4,321	196	3,304	821	4.5	76.5	19.0
65～69歳	4,061	156	2,821	1,084	3.8	69.5	26.7
70～74歳	3,709	133	2,164	1,412	3.6	58.3	38.1
75～79歳	3,125	107	1,376	1,642	3.4	44.0	52.5
80～84歳	2,356	65	632	1,658	2.8	26.8	70.4
85歳以上	2,293	38	216	2,039	1.7	9.4	88.9
65歳以上 (再掲)	15,544	500	7,209	7,835	3.2	46.4	50.4

注：四捨五入のため合計は必ずしも一致しない。

結果表 4 男女年齢 5 歳階級別配偶関係別人口 (続き)

2008(平成20)年

年 齢	人 口 (1,000 人)				割 合 (%)		
	総数	未婚	有配偶	死離別	未婚	有配偶	死離別
<b>男</b>							
15歳以上計	53,216	15,991	33,292	3,933	30.0	62.6	7.4
15～19歳	3,152	3,143	8	0	99.7	0.3	0.0
20～24歳	3,622	3,458	138	25	95.5	3.8	0.7
25～29歳	4,063	3,113	834	116	76.6	20.5	2.9
30～34歳	4,649	1,874	2,541	234	40.3	54.7	5.0
35～39歳	4,875	1,199	3,350	325	24.6	68.7	6.7
40～44歳	4,220	835	3,080	305	19.8	73.0	7.2
45～49歳	3,891	653	2,930	308	16.8	75.3	7.9
50～54歳	3,884	552	3,018	314	14.2	77.7	8.1
55～59歳	4,820	534	3,912	373	11.1	81.2	7.7
60～64歳	4,322	326	3,655	341	7.5	84.6	7.9
65～69歳	3,755	164	3,251	340	4.4	86.6	9.0
70～74歳	3,134	82	2,726	326	2.6	87.0	10.4
75～79歳	2,426	38	2,070	318	1.6	85.3	13.1
80～84歳	1,522	14	1,210	298	0.9	79.5	19.6
85歳以上	882	5	569	307	0.6	64.5	34.8
65歳以上 (再掲)	11,718	304	9,826	1,589	2.6	83.8	13.6
<b>女</b>							
15歳以上計	57,084	12,327	33,139	11,619	21.6	58.1	20.4
15～19歳	2,995	2,956	38	1	98.7	1.3	0.0
20～24歳	3,439	2,935	461	43	85.3	13.4	1.2
25～29歳	3,861	2,046	1,673	142	53.0	43.3	3.7
30～34歳	4,513	1,269	2,979	265	28.1	66.0	5.9
35～39歳	4,802	912	3,552	337	19.0	74.0	7.0
40～44歳	4,191	550	3,297	344	13.1	78.7	8.2
45～49歳	3,887	366	3,129	391	9.4	80.5	10.1
50～54歳	3,920	285	3,166	469	7.3	80.8	12.0
55～59歳	4,966	280	3,961	725	5.6	79.8	14.6
60～64歳	4,571	216	3,490	865	4.7	76.4	18.9
65～69歳	4,163	163	2,895	1,105	3.9	69.5	26.5
70～74歳	3,722	132	2,178	1,412	3.5	58.5	37.9
75～79歳	3,199	108	1,416	1,675	3.4	44.3	52.4
80～84歳	2,437	69	668	1,700	2.8	27.4	69.8
85歳以上	2,419	41	234	2,143	1.7	9.7	88.6
65歳以上 (再掲)	15,939	512	7,391	8,036	3.2	46.4	50.4

注：四捨五入のため合計は必ずしも一致しない。

結果表 4 男女年齢5歳階級別配偶関係別人口 (続き)

2009(平成21)年

年 齢	人 口 ( 1,000 人 )				割 合 (%)		
	総数	未婚	有配偶	死離別	未婚	有配偶	死離別
<b>男</b>							
15歳以上計	53,202	15,919	33,221	4,062	29.9	62.4	7.6
15～19歳	3,125	3,116	8	0	99.7	0.3	0.0
20～24歳	3,507	3,365	118	24	95.9	3.4	0.7
25～29歳	4,000	3,087	798	115	77.2	19.9	2.9
30～34歳	4,490	1,848	2,409	233	41.2	53.7	5.2
35～39歳	4,948	1,195	3,405	348	24.1	68.8	7.0
40～44歳	4,318	857	3,132	329	19.9	72.5	7.6
45～49歳	3,916	666	2,925	324	17.0	74.7	8.3
50～54歳	3,845	558	2,961	326	14.5	77.0	8.5
55～59歳	4,476	526	3,594	357	11.8	80.3	8.0
60～64歳	4,552	373	3,818	361	8.2	83.9	7.9
65～69歳	3,909	181	3,372	356	4.6	86.2	9.1
70～74歳	3,107	86	2,696	326	2.8	86.8	10.5
75～79歳	2,469	41	2,106	322	1.6	85.3	13.0
80～84歳	1,601	15	1,277	309	1.0	79.7	19.3
85歳以上	940	6	603	332	0.6	64.1	35.3
65歳以上 (再掲)	12,026	329	10,053	1,645	2.7	83.6	13.7
<b>女</b>							
15歳以上計	57,162	12,264	33,082	11,815	21.5	57.9	20.7
15～19歳	2,969	2,930	37	1	98.7	1.3	0.0
20～24歳	3,330	2,839	449	42	85.2	13.5	1.3
25～29歳	3,804	2,022	1,639	142	53.2	43.1	3.7
30～34歳	4,341	1,228	2,854	259	28.3	65.7	6.0
35～39歳	4,868	942	3,578	348	19.4	73.5	7.1
40～44歳	4,294	590	3,350	354	13.7	78.0	8.2
45～49歳	3,914	386	3,130	397	9.9	80.0	10.1
50～54歳	3,885	296	3,121	467	7.6	80.3	12.0
55～59歳	4,613	269	3,671	674	5.8	79.6	14.6
60～64歳	4,800	235	3,661	904	4.9	76.3	18.8
65～69歳	4,343	172	3,023	1,148	4.0	69.6	26.4
70～74歳	3,688	129	2,165	1,394	3.5	58.7	37.8
75～79歳	3,251	108	1,446	1,697	3.3	44.5	52.2
80～84歳	2,520	72	703	1,745	2.9	27.9	69.2
85歳以上	2,542	44	253	2,244	1.7	10.0	88.3
65歳以上 (再掲)	16,343	526	7,590	8,227	3.2	46.4	50.3

注：四捨五入のため合計は必ずしも一致しない。

結果表 4 男女年齢 5 歳階級別配偶関係別人口 (続き)

2010(平成22)年

年 齢	人 口 (1,000 人)				割 合 (%)		
	総数	未婚	有配偶	死離別	未婚	有配偶	死離別
<b>男</b>							
15歳以上計	53,172	15,857	33,123	4,192	29.8	62.3	7.9
15～19歳	3,107	3,098	8	0	99.7	0.3	0.0
20～24歳	3,406	3,285	99	23	96.4	2.9	0.7
25～29歳	3,921	3,048	759	114	77.7	19.4	2.9
30～34歳	4,369	1,835	2,299	234	42.0	52.6	5.4
35～39歳	4,952	1,173	3,413	367	23.7	68.9	7.4
40～44歳	4,382	873	3,158	351	19.9	72.1	8.0
45～49歳	4,011	692	2,973	346	17.3	74.1	8.6
50～54歳	3,792	562	2,894	336	14.8	76.3	8.9
55～59歳	4,235	527	3,361	347	12.4	79.4	8.2
60～64歳	4,830	419	4,027	384	8.7	83.4	7.9
65～69歳	3,826	188	3,287	351	4.9	85.9	9.2
70～74歳	3,137	91	2,715	331	2.9	86.5	10.6
75～79歳	2,527	43	2,156	328	1.7	85.3	13.0
80～84歳	1,659	16	1,327	316	1.0	80.0	19.0
85歳以上	1,017	6	648	363	0.6	63.7	35.7
65歳以上 (再掲)	12,167	345	10,132	1,690	2.8	83.3	13.9
<b>女</b>							
15歳以上計	57,227	12,216	33,007	12,005	21.3	57.7	21.0
15～19歳	2,952	2,914	37	1	98.7	1.2	0.0
20～24歳	3,235	2,755	439	42	85.2	13.6	1.3
25～29歳	3,737	1,993	1,602	142	53.3	42.9	3.8
30～34歳	4,203	1,197	2,751	254	28.5	65.5	6.1
35～39歳	4,874	961	3,560	353	19.7	73.0	7.2
40～44歳	4,357	627	3,370	360	14.4	77.3	8.3
45～49歳	4,012	413	3,189	410	10.3	79.5	10.2
50～54歳	3,836	307	3,066	463	8.0	79.9	12.1
55～59歳	4,363	263	3,462	638	6.0	79.4	14.6
60～64歳	5,090	255	3,879	956	5.0	76.2	18.8
65～69歳	4,259	172	2,968	1,120	4.0	69.7	26.3
70～74歳	3,719	129	2,190	1,401	3.5	58.9	37.7
75～79歳	3,325	109	1,486	1,730	3.3	44.7	52.0
80～84歳	2,580	75	732	1,772	2.9	28.4	68.7
85歳以上	2,684	48	275	2,362	1.8	10.2	88.0
65歳以上 (再掲)	16,567	532	7,651	8,385	3.2	46.2	50.6

注：四捨五入のため合計は必ずしも一致しない。

結果表 4 男女年齢 5 歳階級別配偶関係別人口 (続き)

2015(平成27)年

年 齢	人 口 (1,000 人)				割 合 (%)		
	総数	未婚	有配偶	死離別	未婚	有配偶	死離別
<b>男</b>							
15歳以上計	52,768	15,774	32,363	4,631	29.9	61.3	8.8
15～19歳	3,039	3,031	8	0	99.7	0.3	0.0
20～24歳	3,149	3,080	48	21	97.8	1.5	0.7
25～29歳	3,470	2,810	572	88	81.0	16.5	2.5
30～34歳	3,936	1,763	1,969	204	44.8	50.0	5.2
35～39歳	4,348	1,168	2,851	329	26.9	65.6	7.6
40～44歳	4,908	909	3,543	456	18.5	72.2	9.3
45～49歳	4,324	772	3,114	438	17.9	72.0	10.1
50～54歳	3,926	636	2,887	404	16.2	73.5	10.3
55～59歳	3,673	517	2,789	366	14.1	75.9	10.0
60～64歳	4,051	478	3,212	361	11.8	79.3	8.9
65～69歳	4,524	361	3,758	405	8.0	83.1	9.0
70～74歳	3,447	150	2,922	375	4.4	84.8	10.9
75～79歳	2,657	65	2,236	357	2.4	84.1	13.4
80～84歳	1,903	25	1,522	355	1.3	80.0	18.7
85歳以上	1,413	10	932	471	0.7	65.9	33.3
65歳以上 (再掲)	13,944	611	11,369	1,964	4.4	81.5	14.1
<b>女</b>							
15歳以上計	57,301	12,140	32,277	12,884	21.2	56.3	22.5
15～19歳	2,888	2,851	36	1	98.7	1.3	0.0
20～24歳	2,992	2,548	406	38	85.2	13.6	1.3
25～29歳	3,302	1,773	1,403	126	53.7	42.5	3.8
30～34歳	3,779	1,146	2,405	228	30.3	63.6	6.0
35～39歳	4,218	861	3,044	312	20.4	72.2	7.4
40～44歳	4,877	793	3,666	419	16.3	75.2	8.6
45～49歳	4,345	570	3,334	441	13.1	76.7	10.1
50～54歳	3,982	403	3,093	486	10.1	77.7	12.2
55～59歳	3,793	295	2,942	556	7.8	77.6	14.7
60～64歳	4,295	251	3,237	807	5.9	75.4	18.8
65～69歳	4,972	240	3,464	1,268	4.8	69.7	25.5
70～74歳	4,093	155	2,431	1,508	3.8	59.4	36.8
75～79歳	3,469	108	1,582	1,779	3.1	45.6	51.3
80～84歳	2,908	79	851	1,978	2.7	29.3	68.0
85歳以上	3,386	67	382	2,937	2.0	11.3	86.7
65歳以上 (再掲)	18,828	648	8,711	9,469	3.4	46.3	50.3

注：四捨五入のため合計は必ずしも一致しない。

結果表4 男女年齢5歳階級別配偶関係別人口(続き)

2020(平成32)年

年 齢	人 口 (1,000 人)				割 合 (%)		
	総数	未婚	有配偶	死離別	未婚	有配偶	死離別
<b>男</b>							
15歳以上計	52,013	15,779	31,299	4,935	30.3	60.2	9.5
15～19歳	2,985	2,977	8	0	99.7	0.3	0.0
20～24歳	3,085	3,026	39	20	98.1	1.3	0.6
25～29歳	3,218	2,650	492	75	82.4	15.3	2.3
30～34歳	3,489	1,632	1,691	166	46.8	48.5	4.8
35～39歳	3,920	1,125	2,506	289	28.7	63.9	7.4
40～44歳	4,310	908	3,001	401	21.1	69.6	9.3
45～49歳	4,844	808	3,497	540	16.7	72.2	11.1
50～54歳	4,235	713	3,033	489	16.8	71.6	11.5
55～59歳	3,806	590	2,790	426	15.5	73.3	11.2
60～64歳	3,519	473	2,672	374	13.4	75.9	10.6
65～69歳	3,798	417	3,002	378	11.0	79.0	10.0
70～74歳	4,101	295	3,382	425	7.2	82.5	10.4
75～79歳	2,937	109	2,423	404	3.7	82.5	13.8
80～84歳	2,019	39	1,589	391	1.9	78.7	19.4
85歳以上	1,747	16	1,173	557	0.9	67.2	31.9
65歳以上 (再掲)	14,602	876	11,570	2,156	6.0	79.2	14.8
<b>女</b>							
15歳以上計	56,998	12,179	31,243	13,577	21.4	54.8	23.8
15～19歳	2,823	2,786	36	1	98.7	1.3	0.0
20～24歳	2,932	2,496	398	38	85.1	13.6	1.3
25～29歳	3,064	1,649	1,298	117	53.8	42.4	3.8
30～34歳	3,348	1,034	2,113	201	30.9	63.1	6.0
35～39歳	3,797	811	2,707	278	21.4	71.3	7.3
40～44歳	4,223	701	3,156	366	16.6	74.7	8.7
45～49歳	4,865	725	3,639	501	14.9	74.8	10.3
50～54歳	4,315	558	3,241	516	12.9	75.1	12.0
55～59歳	3,939	388	2,978	574	9.8	75.6	14.6
60～64歳	3,737	283	2,760	694	7.6	73.9	18.6
65～69歳	4,199	238	2,890	1,072	5.7	68.8	25.5
70～74歳	4,795	219	2,867	1,709	4.6	59.8	35.6
75～79歳	3,835	132	1,769	1,934	3.4	46.1	50.4
80～84歳	3,059	80	916	2,063	2.6	29.9	67.4
85歳以上	4,070	79	476	3,514	1.9	11.7	86.4
65歳以上 (再掲)	19,957	748	8,918	10,291	3.7	44.7	51.6

注：四捨五入のため合計は必ずしも一致しない。

結果表 4 男女年齢 5 歳階級別配偶関係別人口 (続き)

2025(平成37)年

年 齢	人 口 (1,000 人)				割 合 (%)		
	総数	未婚	有配偶	死離別	未婚	有配偶	死離別
<b>男</b>							
15歳以上計	50,833	15,634	30,031	5,169	30.8	59.1	10.2
15～19歳	2,784	2,776	7	0	99.7	0.3	0.0
20～24歳	3,033	2,971	43	19	98.0	1.4	0.6
25～29歳	3,156	2,603	481	72	82.5	15.2	2.3
30～34歳	3,240	1,539	1,553	147	47.5	47.9	4.5
35～39歳	3,476	1,041	2,192	243	29.9	63.1	7.0
40～44歳	3,886	874	2,658	355	22.5	68.4	9.1
45～49歳	4,255	806	2,976	473	18.9	69.9	11.1
50～54歳	4,745	746	3,406	594	15.7	71.8	12.5
55～59歳	4,109	662	2,939	508	16.1	71.5	12.4
60～64歳	3,652	541	2,681	430	14.8	73.4	11.8
65～69歳	3,307	417	2,510	381	12.6	75.9	11.5
70～74歳	3,446	344	2,714	388	10.0	78.7	11.3
75～79歳	3,527	219	2,837	471	6.2	80.4	13.4
80～84歳	2,249	67	1,738	444	3.0	77.2	19.8
85歳以上	1,966	26	1,297	643	1.3	66.0	32.7
65歳以上 (再掲)	14,495	1,073	11,094	2,327	7.4	76.5	16.1
<b>女</b>							
15歳以上計	56,218	12,120	30,013	14,086	21.6	53.4	25.1
15～19歳	2,632	2,597	33	1	98.7	1.3	0.0
20～24歳	2,868	2,441	390	37	85.1	13.6	1.3
25～29歳	3,007	1,618	1,274	115	53.8	42.4	3.8
30～34歳	3,111	964	1,961	187	31.0	63.0	6.0
35～39歳	3,366	735	2,386	245	21.8	70.9	7.3
40～44歳	3,803	650	2,827	326	17.1	74.3	8.6
45～49歳	4,213	633	3,144	436	15.0	74.6	10.3
50～54歳	4,831	709	3,543	580	14.7	73.3	12.0
55～59歳	4,270	537	3,125	608	12.6	73.2	14.2
60～64歳	3,885	373	2,797	714	9.6	72.0	18.4
65～69歳	3,658	269	2,469	921	7.3	67.5	25.2
70～74歳	4,054	218	2,395	1,442	5.4	59.1	35.6
75～79歳	4,518	189	2,099	2,231	4.2	46.4	49.4
80～84歳	3,404	100	1,030	2,274	2.9	30.2	66.8
85歳以上	4,596	87	540	3,969	1.9	11.8	86.4
65歳以上 (再掲)	20,231	862	8,532	10,837	4.3	42.2	53.6

注：四捨五入のため合計は必ずしも一致しない。

結果表5 男女年齢5歳階級別一般世帯人員・施設世帯人員

2000(平成12)年

年 齢	人 口 ( 1,000 人 )				割 合 (%)		
	総数	一般世帯人員		施設世帯 人員	一般世帯人員		施設世帯 人員
		世帯主	世帯主以外		世帯主	世帯主以外	
<b>男</b>							
15歳以上計	52,630	37,335	14,378	917	70.9	27.3	1.7
15～19歳	3,843	297	3,425	121	7.7	89.1	3.2
20～24歳	4,318	1,456	2,762	100	33.7	63.9	2.3
25～29歳	4,978	2,495	2,425	57	50.1	48.7	1.1
30～34歳	4,448	2,963	1,443	42	66.6	32.4	0.9
35～39歳	4,106	3,049	1,023	35	74.2	24.9	0.9
40～44歳	3,933	3,086	813	35	78.4	20.7	0.9
45～49歳	4,478	3,759	670	49	83.9	15.0	1.1
50～54歳	5,222	4,692	468	62	89.9	9.0	1.2
55～59歳	4,301	4,049	192	59	94.2	4.5	1.4
60～64歳	3,758	3,558	140	60	94.7	3.7	1.6
65～69歳	3,365	3,130	174	61	93.0	5.2	1.8
70～74歳	2,676	2,378	239	59	88.9	8.9	2.2
75～79歳	1,629	1,348	229	53	82.7	14.0	3.2
80～84歳	917	683	185	50	74.4	20.1	5.4
85歳以上	655	391	191	73	59.7	29.2	11.1
65歳以上 (再掲)	9,243	7,929	1,018	296	85.8	11.0	3.2
<b>女</b>							
15歳以上計	55,791	9,448	45,284	1,059	16.9	81.2	1.9
15～19歳	3,659	212	3,364	82	5.8	92.0	2.2
20～24歳	4,120	833	3,239	48	20.2	78.6	1.2
25～29歳	4,831	720	4,096	16	14.9	84.8	0.3
30～34歳	4,346	533	3,800	13	12.3	87.4	0.3
35～39歳	4,024	467	3,543	14	11.6	88.1	0.3
40～44歳	3,881	479	3,387	15	12.3	87.3	0.4
45～49歳	4,454	637	3,795	22	14.3	85.2	0.5
50～54歳	5,238	841	4,368	29	16.1	83.4	0.6
55～59歳	4,449	762	3,658	30	17.1	82.2	0.7
60～64歳	3,991	758	3,198	35	19.0	80.1	0.9
65～69歳	3,753	840	2,866	48	22.4	76.4	1.3
70～74歳	3,234	845	2,316	73	26.1	71.6	2.3
75～79歳	2,528	748	1,657	123	29.6	65.6	4.9
80～84歳	1,701	478	1,053	170	28.1	61.9	10.0
85歳以上	1,582	296	945	341	18.7	59.7	21.6
65歳以上 (再掲)	12,798	3,206	8,836	755	25.1	69.0	5.9

注：四捨五入のため合計は必ずしも一致しない。



結果表 5 男女年齢5歳階級別一般世帯人員・施設世帯人員（続き）

2001(平成13)年

年 齢	人 口 ( 1,000 人 )				割 合 (%)		
	総数	一般世帯人員		施設世帯 人員	一般世帯人員		施設世帯 人員
		世帯主	世帯主以外		世帯主	世帯主以外	
<b>男</b>							
15歳以上計	52,813	37,601	14,294	918	71.2	27.1	1.7
15～19歳	3,767	290	3,358	118	7.7	89.2	3.1
20～24歳	4,192	1,409	2,686	97	33.6	64.1	2.3
25～29歳	4,920	2,436	2,427	57	49.5	49.3	1.2
30～34歳	4,710	3,150	1,516	44	66.9	32.2	0.9
35～39歳	4,038	3,007	997	34	74.5	24.7	0.8
40～44歳	3,901	3,074	793	34	78.8	20.3	0.9
45～49歳	4,272	3,587	639	46	84.0	15.0	1.1
50～54歳	5,491	4,905	522	65	89.3	9.5	1.2
55～59歳	4,088	3,837	195	56	93.9	4.8	1.4
60～64歳	3,833	3,625	148	60	94.6	3.8	1.6
65～69歳	3,438	3,202	175	62	93.1	5.1	1.8
70～74歳	2,752	2,459	233	60	89.3	8.5	2.2
75～79歳	1,783	1,489	236	57	83.5	13.3	3.2
80～84歳	941	711	178	51	75.6	18.9	5.5
85歳以上	687	419	191	77	61.1	27.8	11.2
65歳以上 (再掲)	9,600	8,280	1,013	307	86.2	10.5	3.2
<b>女</b>							
15歳以上計	56,063	9,661	45,307	1,096	17.2	80.8	2.0
15～19歳	3,584	208	3,296	80	5.8	92.0	2.2
20～24歳	3,988	805	3,137	46	20.2	78.7	1.1
25～29歳	4,769	717	4,037	15	15.0	84.6	0.3
30～34歳	4,601	578	4,010	13	12.6	87.2	0.3
35～39歳	3,964	474	3,477	13	12.0	87.7	0.3
40～44歳	3,851	489	3,348	15	12.7	86.9	0.4
45～49歳	4,251	619	3,611	21	14.6	85.0	0.5
50～54歳	5,516	890	4,595	30	16.1	83.3	0.6
55～59歳	4,228	729	3,470	29	17.2	82.1	0.7
60～64歳	4,069	777	3,257	35	19.1	80.0	0.9
65～69歳	3,827	863	2,916	48	22.5	76.2	1.3
70～74歳	3,304	876	2,354	74	26.5	71.3	2.2
75～79歳	2,646	792	1,726	128	29.9	65.2	4.8
80～84歳	1,778	512	1,087	179	28.8	61.1	10.0
85歳以上	1,689	331	987	371	19.6	58.5	21.9
65歳以上 (再掲)	13,243	3,374	9,070	799	25.5	68.5	6.0

注：四捨五入のため合計は必ずしも一致しない。

結果表 5 男女年齢 5 歳階級別一般世帯人員・施設世帯人員（続き）

2002(平成14)年

年 齢	人 口 ( 1,000 人 )				割 合 (%)		
	総数	一般世帯人員		施設世帯 人員	一般世帯人員		施設世帯 人員
		世帯主	世帯主以外		世帯主	世帯主以外	
<b>男</b>							
15歳以上計	52,958	37,866	14,174	919	71.5	26.8	1.7
15～19歳	3,688	284	3,289	115	7.7	89.2	3.1
20～24歳	4,096	1,372	2,631	93	33.5	64.2	2.3
25～29歳	4,796	2,348	2,393	56	49.0	49.9	1.2
30～34歳	4,797	3,224	1,529	44	67.2	31.9	0.9
35～39歳	4,162	3,105	1,022	35	74.6	24.6	0.8
40～44歳	3,919	3,101	784	34	79.1	20.0	0.9
45～49歳	4,088	3,433	612	43	84.0	15.0	1.0
50～54歳	5,287	4,705	521	61	89.0	9.9	1.2
55～59歳	4,266	3,976	232	58	93.2	5.4	1.4
60～64歳	3,931	3,714	156	61	94.5	4.0	1.6
65～69歳	3,489	3,252	174	62	93.2	5.0	1.8
70～74歳	2,828	2,539	227	61	89.8	8.0	2.2
75～79歳	1,925	1,621	243	61	84.2	12.6	3.2
80～84歳	976	749	174	54	76.7	17.8	5.5
85歳以上	711	444	187	80	62.4	26.3	11.3
65歳以上 (再掲)	9,928	8,605	1,005	318	86.7	10.1	3.2
<b>女</b>							
15歳以上計	56,296	9,876	45,289	1,130	17.5	80.4	2.0
15～19歳	3,507	203	3,226	78	5.8	92.0	2.2
20～24歳	3,889	784	3,062	44	20.2	78.7	1.1
25～29歳	4,643	706	3,923	14	15.2	84.5	0.3
30～34歳	4,686	603	4,070	13	12.9	86.9	0.3
35～39歳	4,088	506	3,570	13	12.4	87.3	0.3
40～44歳	3,872	506	3,353	14	13.1	86.6	0.4
45～49歳	4,066	602	3,445	20	14.8	84.7	0.5
50～54歳	5,325	867	4,429	29	16.3	83.2	0.5
55～59歳	4,396	764	3,602	30	17.4	81.9	0.7
60～64歳	4,172	801	3,335	36	19.2	79.9	0.9
65～69歳	3,879	881	2,950	48	22.7	76.0	1.2
70～74歳	3,382	909	2,399	75	26.9	70.9	2.2
75～79歳	2,742	830	1,781	131	30.3	64.9	4.8
80～84歳	1,870	551	1,130	189	29.5	60.4	10.1
85歳以上	1,779	365	1,017	397	20.5	57.2	22.3
65歳以上 (再掲)	13,653	3,536	9,277	840	25.9	67.9	6.2

注：四捨五入のため合計は必ずしも一致しない。

結果表 5 男女年齢5歳階級別一般世帯人員・施設世帯人員（続き）

2003(平成15)年

年 齢	人 口 ( 1,000 人 )				割 合 (%)		
	総数	一般世帯人員		施設世帯 人員	一般世帯人員		施設世帯 人員
		世帯主	世帯主以外		世帯主	世帯主以外	
<b>男</b>							
15歳以上計	53,069	38,116	14,034	919	71.8	26.4	1.7
15～19歳	3,591	276	3,204	111	7.7	89.2	3.1
20～24歳	4,014	1,339	2,585	91	33.4	64.4	2.3
25～29歳	4,643	2,246	2,342	54	48.4	50.4	1.2
30～34歳	4,902	3,310	1,548	44	67.5	31.6	0.9
35～39歳	4,260	3,183	1,041	36	74.7	24.4	0.8
40～44歳	3,946	3,135	777	34	79.5	19.7	0.8
45～49歳	3,973	3,334	598	40	83.9	15.1	1.0
50～54歳	4,984	4,421	506	57	88.7	10.2	1.1
55～59歳	4,524	4,188	274	62	92.6	6.1	1.4
60～64歳	4,026	3,800	164	62	94.4	4.1	1.6
65～69歳	3,499	3,266	171	62	93.3	4.9	1.8
70～74歳	2,894	2,611	221	62	90.2	7.6	2.1
75～79歳	2,056	1,743	248	65	84.8	12.1	3.1
80～84歳	1,027	798	173	57	77.7	16.8	5.5
85歳以上	730	466	182	83	63.8	24.9	11.3
65歳以上 (再掲)	10,207	8,884	995	328	87.0	9.7	3.2
<b>女</b>							
15歳以上計	56,491	10,088	45,240	1,164	17.9	80.1	2.1
15～19歳	3,412	197	3,139	75	5.8	92.0	2.2
20～24歳	3,807	766	3,000	41	20.1	78.8	1.1
25～29歳	4,478	690	3,775	13	15.4	84.3	0.3
30～34歳	4,791	631	4,147	13	13.2	86.6	0.3
35～39歳	4,189	534	3,642	13	12.8	86.9	0.3
40～44歳	3,900	523	3,363	14	13.4	86.2	0.4
45～49歳	3,953	595	3,339	19	15.0	84.5	0.5
50～54歳	5,028	826	4,174	27	16.4	83.0	0.5
55～59歳	4,648	812	3,804	32	17.5	81.8	0.7
60～64歳	4,274	824	3,413	37	19.3	79.9	0.9
65～69歳	3,890	890	2,952	47	22.9	75.9	1.2
70～74歳	3,458	941	2,441	75	27.2	70.6	2.2
75～79歳	2,829	865	1,830	134	30.6	64.7	4.7
80～84歳	1,974	593	1,180	200	30.1	59.8	10.1
85歳以上	1,861	398	1,040	423	21.4	55.9	22.7
65歳以上 (再掲)	14,012	3,688	9,444	880	26.3	67.4	6.3

注：四捨五入のため合計は必ずしも一致しない。

結果表 5 男女年齢5歳階級別一般世帯人員・施設世帯人員（続き）

2004(平成16)年

年 齢	人 口 ( 1,000 人 )				割 合 (%)		
	総数	一般世帯人員		施設世帯 人員	一般世帯人員		施設世帯 人員
		世帯主	世帯主以外		世帯主	世帯主以外	
<b>男</b>							
15歳以上計	53,142	38,348	13,876	918	72.2	26.1	1.7
15～19歳	3,474	266	3,101	107	7.7	89.3	3.1
20～24歳	3,948	1,311	2,549	88	33.2	64.6	2.2
25～29歳	4,481	2,141	2,288	52	47.8	51.0	1.2
30～34歳	4,975	3,375	1,556	44	67.8	31.3	0.9
35～39歳	4,359	3,262	1,061	36	74.8	24.3	0.8
40～44歳	3,970	3,167	771	33	79.8	19.4	0.8
45～49歳	3,932	3,295	598	39	83.8	15.2	1.0
50～54歳	4,627	4,092	483	52	88.4	10.4	1.1
55～59歳	4,761	4,381	315	65	92.0	6.6	1.4
60～64歳	4,191	3,951	175	65	94.3	4.2	1.5
65～69歳	3,467	3,240	167	61	93.4	4.8	1.8
70～74歳	2,941	2,665	213	63	90.6	7.3	2.1
75～79歳	2,159	1,842	250	67	85.3	11.6	3.1
80～84歳	1,113	873	178	62	78.5	16.0	5.5
85歳以上	743	484	174	85	65.2	23.4	11.4
65歳以上 (再掲)	10,423	9,105	981	337	87.4	9.4	3.2
<b>女</b>							
15歳以上計	56,651	10,294	45,162	1,196	18.2	79.7	2.1
15～19歳	3,300	191	3,038	72	5.8	92.0	2.2
20～24歳	3,748	752	2,957	40	20.1	78.9	1.1
25～29歳	4,304	672	3,620	12	15.6	84.1	0.3
30～34歳	4,857	655	4,190	12	13.5	86.3	0.3
35～39歳	4,292	563	3,716	13	13.1	86.6	0.3
40～44歳	3,926	541	3,371	14	13.8	85.9	0.4
45～49歳	3,917	599	3,299	19	15.3	84.2	0.5
50～54歳	4,670	776	3,868	25	16.6	82.8	0.5
55～59歳	4,879	858	3,988	34	17.6	81.7	0.7
60～64歳	4,458	863	3,557	38	19.4	79.8	0.9
65～69歳	3,852	888	2,918	46	23.0	75.8	1.2
70～74歳	3,510	967	2,467	75	27.6	70.3	2.1
75～79歳	2,919	901	1,881	137	30.9	64.4	4.7
80～84歳	2,090	639	1,238	213	30.6	59.2	10.2
85歳以上	1,929	430	1,053	445	22.3	54.6	23.1
65歳以上 (再掲)	14,299	3,825	9,557	917	26.7	66.8	6.4

注：四捨五入のため合計は必ずしも一致しない。

結果表 5 男女年齢5歳階級別一般世帯人員・施設世帯人員（続き）

2005(平成17)年

年 齢	人 口 ( 1,000 人 )				割 合 (%)		
	総数	一般世帯人員		施設世帯 人員	一般世帯人員		施設世帯 人員
		世帯主	世帯主以外		世帯主	世帯主以外	
<b>男</b>							
15歳以上計	53,191	38,546	13,726	920	72.5	25.8	1.7
15～19歳	3,371	258	3,010	103	7.6	89.3	3.1
20～24歳	3,867	1,279	2,503	85	33.1	64.7	2.2
25～29歳	4,359	2,056	2,251	51	47.2	51.7	1.2
30～34歳	4,979	3,392	1,544	43	68.1	31.0	0.9
35～39歳	4,423	3,317	1,070	36	75.0	24.2	0.8
40～44歳	4,067	3,254	779	33	80.0	19.2	0.8
45～49歳	3,878	3,244	596	37	83.7	15.4	1.0
50～54歳	4,377	3,855	474	48	88.1	10.8	1.1
55～59歳	5,052	4,630	353	69	91.7	7.0	1.4
60～64歳	4,102	3,866	173	63	94.3	4.2	1.5
65～69歳	3,497	3,271	164	61	93.5	4.7	1.8
70～74歳	3,006	2,736	207	63	91.0	6.9	2.1
75～79歳	2,232	1,916	247	69	85.8	11.1	3.1
80～84歳	1,200	952	182	67	79.3	15.2	5.6
85歳以上	782	521	172	89	66.6	22.0	11.4
65歳以上 (再掲)	10,718	9,395	972	350	87.7	9.1	3.3
<b>女</b>							
15歳以上計	56,790	10,494	45,058	1,238	18.5	79.3	2.2
15～19歳	3,203	185	2,949	69	5.8	92.1	2.2
20～24歳	3,679	737	2,904	38	20.0	79.0	1.0
25～29歳	4,165	659	3,494	11	15.8	83.9	0.3
30～34歳	4,862	669	4,181	12	13.8	86.0	0.2
35～39歳	4,355	588	3,754	13	13.5	86.2	0.3
40～44歳	4,025	568	3,443	14	14.1	85.5	0.3
45～49歳	3,867	601	3,248	18	15.5	84.0	0.5
50～54歳	4,416	742	3,650	24	16.8	82.7	0.5
55～59歳	5,174	914	4,224	36	17.7	81.6	0.7
60～64歳	4,371	851	3,483	37	19.5	79.7	0.9
65～69歳	3,882	901	2,935	46	23.2	75.6	1.2
70～74歳	3,585	999	2,509	76	27.9	70.0	2.1
75～79歳	2,981	929	1,913	139	31.2	64.2	4.7
80～84歳	2,164	673	1,270	221	31.1	58.7	10.2
85歳以上	2,062	478	1,100	484	23.2	53.3	23.5
65歳以上 (再掲)	14,674	3,981	9,727	966	27.1	66.3	6.6

注：四捨五入のため合計は必ずしも一致しない。

結果表 5 男女年齢 5 歳階級別一般世帯人員・施設世帯人員（続き）

2006(平成18)年

年 齢	人 口 ( 1,000 人 )				割 合 (%)		
	総数	一般世帯人員		施設世帯 人員	一般世帯人員		施設世帯 人員
		世帯主	世帯主以外		世帯主	世帯主以外	
<b>男</b>							
15歳以上計	53,215	38,647	13,640	929	72.6	25.6	1.7
15～19歳	3,286	251	2,935	100	7.6	89.3	3.0
20～24歳	3,793	1,239	2,471	83	32.7	65.1	2.2
25～29歳	4,236	1,980	2,206	49	46.8	52.1	1.2
30～34歳	4,923	3,322	1,558	43	67.5	31.6	0.9
35～39歳	4,683	3,514	1,131	38	75.0	24.1	0.8
40～44歳	3,999	3,207	760	33	80.2	19.0	0.8
45～49歳	3,846	3,230	580	36	84.0	15.1	0.9
50～54歳	4,175	3,682	449	45	88.2	10.7	1.1
55～59歳	5,310	4,846	391	72	91.3	7.4	1.4
60～64歳	3,899	3,663	175	61	93.9	4.5	1.6
65～69歳	3,569	3,334	172	63	93.4	4.8	1.8
70～74歳	3,073	2,800	208	65	91.1	6.8	2.1
75～79歳	2,298	1,983	244	72	86.3	10.6	3.1
80～84歳	1,316	1,052	190	73	80.0	14.4	5.6
85歳以上	809	544	171	94	67.2	21.1	11.6
65歳以上 (再掲)	11,065	9,713	984	368	87.8	8.9	3.3
<b>女</b>							
15歳以上計	56,903	10,649	44,972	1,282	18.7	79.0	2.3
15～19歳	3,124	181	2,876	67	5.8	92.1	2.1
20～24歳	3,606	722	2,848	36	20.0	79.0	1.0
25～29歳	4,036	643	3,382	11	15.9	83.8	0.3
30～34歳	4,801	665	4,125	11	13.8	85.9	0.2
35～39歳	4,611	629	3,968	13	13.6	86.1	0.3
40～44歳	3,965	570	3,382	14	14.4	85.3	0.3
45～49歳	3,838	608	3,212	18	15.8	83.7	0.5
50～54歳	4,215	719	3,473	23	17.1	82.4	0.5
55～59歳	5,447	967	4,442	38	17.7	81.6	0.7
60～64歳	4,154	810	3,307	36	19.5	79.6	0.9
65～69歳	3,960	921	2,992	47	23.3	75.6	1.2
70～74歳	3,656	1,024	2,556	76	28.0	69.9	2.1
75～79歳	3,048	960	1,947	141	31.5	63.9	4.6
80～84歳	2,269	715	1,321	233	31.5	58.2	10.3
85歳以上	2,173	516	1,139	518	23.8	52.4	23.8
65歳以上 (再掲)	15,107	4,137	9,955	1,015	27.4	65.9	6.7

注：四捨五入のため合計は必ずしも一致しない。

結果表 5 男女年齢 5 歳階級別一般世帯人員・施設世帯人員（続き）

2007(平成19)年							
年 齢	人 口 ( 1,000 人 )				割 合 (%)		
	総数	一般世帯人員		施設世帯人員	一般世帯人員		施設世帯人員
		世帯主	世帯主以外		世帯主	世帯主以外	
<b>男</b>							
15歳以上計	53,228	38,737	13,552	939	72.8	25.5	1.8
15～19歳	3,216	246	2,872	97	7.7	89.3	3.0
20～24歳	3,717	1,198	2,438	81	32.2	65.6	2.2
25～29歳	4,142	1,915	2,179	48	46.2	52.6	1.2
30～34歳	4,801	3,213	1,545	42	66.9	32.2	0.9
35～39歳	4,770	3,586	1,146	38	75.2	24.0	0.8
40～44歳	4,122	3,307	782	33	80.2	19.0	0.8
45～49歳	3,864	3,256	572	36	84.3	14.8	0.9
50～54歳	3,996	3,526	427	42	88.3	10.7	1.1
55～59歳	5,112	4,654	389	70	91.0	7.6	1.4
60～64歳	4,072	3,802	206	65	93.4	5.0	1.6
65～69歳	3,664	3,417	181	66	93.3	4.9	1.8
70～74歳	3,122	2,847	208	67	91.2	6.7	2.1
75～79歳	2,365	2,051	240	74	86.7	10.2	3.1
80～84歳	1,423	1,147	197	80	80.6	13.8	5.6
85歳以上	841	571	170	99	67.9	20.3	11.8
65歳以上 (再掲)	11,415	10,033	996	386	87.9	8.7	3.4
<b>女</b>							
15歳以上計	57,004	10,812	44,864	1,328	19.0	78.7	2.3
15～19歳	3,054	177	2,813	65	5.8	92.1	2.1
20～24歳	3,532	706	2,790	35	20.0	79.0	1.0
25～29歳	3,940	630	3,300	10	16.0	83.8	0.3
30～34歳	4,677	654	4,012	10	14.0	85.8	0.2
35～39歳	4,696	648	4,035	13	13.8	85.9	0.3
40～44歳	4,090	600	3,476	14	14.7	85.0	0.3
45～49歳	3,859	622	3,219	18	16.1	83.4	0.5
50～54歳	4,032	698	3,312	22	17.3	82.1	0.6
55～59歳	5,259	940	4,282	37	17.9	81.4	0.7
60～64歳	4,321	844	3,439	38	19.5	79.6	0.9
65～69歳	4,061	947	3,067	48	23.3	75.5	1.2
70～74歳	3,709	1,043	2,589	77	28.1	69.8	2.1
75～79歳	3,125	994	1,987	144	31.8	63.6	4.6
80～84歳	2,356	751	1,362	243	31.9	57.8	10.3
85歳以上	2,293	558	1,181	554	24.3	51.5	24.2
65歳以上 (再掲)	15,544	4,294	10,186	1,065	27.6	65.5	6.9

注：四捨五入のため合計は必ずしも一致しない。

結果表 5 男女年齢5歳階級別一般世帯人員・施設世帯人員（続き）

2008(平成20)年

年 齢	人 口 ( 1,000 人 )				割 合 (%)		
	総数	一般世帯人員		施設世帯 人員	一般世帯人員		施設世帯 人員
		世帯主	世帯主以外		世帯主	世帯主以外	
<b>男</b>							
15歳以上計	53,216	38,808	13,458	950	72.9	25.3	1.8
15～19歳	3,152	241	2,816	95	7.7	89.3	3.0
20～24歳	3,622	1,152	2,391	78	31.8	66.0	2.2
25～29歳	4,063	1,856	2,160	47	45.7	53.2	1.2
30～34歳	4,649	3,087	1,521	41	66.4	32.7	0.9
35～39歳	4,875	3,671	1,165	39	75.3	23.9	0.8
40～44歳	4,220	3,386	800	34	80.2	19.0	0.8
45～49歳	3,891	3,289	567	35	84.5	14.6	0.9
50～54歳	3,884	3,428	416	40	88.3	10.7	1.0
55～59歳	4,820	4,377	377	66	90.8	7.8	1.4
60～64歳	4,322	4,011	240	71	92.8	5.6	1.6
65～69歳	3,755	3,497	189	68	93.1	5.0	1.8
70～74歳	3,134	2,861	205	68	91.3	6.6	2.2
75～79歳	2,426	2,113	237	76	87.1	9.8	3.1
80～84歳	1,522	1,234	203	85	81.1	13.3	5.6
85歳以上	882	605	171	106	68.6	19.4	12.0
65歳以上 (再掲)	11,718	10,310	1,005	404	88.0	8.6	3.4
<b>女</b>							
15歳以上計	57,084	10,968	44,741	1,375	19.2	78.4	2.4
15～19歳	2,995	173	2,758	63	5.8	92.1	2.1
20～24歳	3,439	688	2,718	34	20.0	79.0	1.0
25～29歳	3,861	619	3,232	10	16.0	83.7	0.3
30～34歳	4,513	638	3,866	10	14.1	85.7	0.2
35～39歳	4,802	670	4,119	13	14.0	85.8	0.3
40～44歳	4,191	626	3,551	14	14.9	84.7	0.3
45～49歳	3,887	638	3,231	18	16.4	83.1	0.5
50～54歳	3,920	688	3,210	22	17.5	81.9	0.6
55～59歳	4,966	895	4,036	35	18.0	81.3	0.7
60～64歳	4,571	894	3,636	41	19.6	79.5	0.9
65～69歳	4,163	972	3,142	49	23.4	75.5	1.2
70～74歳	3,722	1,051	2,595	76	28.2	69.7	2.0
75～79歳	3,199	1,028	2,025	147	32.1	63.3	4.6
80～84歳	2,437	785	1,400	252	32.2	57.4	10.3
85歳以上	2,419	603	1,223	592	24.9	50.6	24.5
65歳以上 (再掲)	15,939	4,439	10,384	1,116	27.9	65.1	7.0

注：四捨五入のため合計は必ずしも一致しない。



結果表 5 男女年齢 5 歳階級別一般世帯人員・施設世帯人員（続き）

2009(平成21)年

年 齢	人 口 ( 1,000 人 )				割 合 (%)		
	総数	一般世帯人員		施設世帯 人員	一般世帯人員		施設世帯 人員
		世帯主	世帯主以外		世帯主	世帯主以外	
<b>男</b>							
15歳以上計	53,202	38,856	13,385	961	73.0	25.2	1.8
15～19歳	3,125	239	2,792	94	7.7	89.4	3.0
20～24歳	3,507	1,100	2,332	75	31.4	66.5	2.1
25～29歳	4,000	1,804	2,150	46	45.1	53.8	1.1
30～34歳	4,490	2,956	1,494	40	65.8	33.3	0.9
35～39歳	4,948	3,734	1,175	39	75.5	23.7	0.8
40～44歳	4,318	3,464	820	34	80.2	19.0	0.8
45～49歳	3,916	3,319	561	35	84.8	14.3	0.9
50～54歳	3,845	3,391	415	39	88.2	10.8	1.0
55～59歳	4,476	4,056	359	61	90.6	8.0	1.4
60～64歳	4,552	4,203	274	76	92.3	6.0	1.7
65～69歳	3,909	3,637	200	72	93.0	5.1	1.8
70～74歳	3,107	2,839	200	68	91.4	6.5	2.2
75～79歳	2,469	2,159	232	78	87.5	9.4	3.1
80～84歳	1,601	1,305	206	90	81.5	12.9	5.6
85歳以上	940	651	174	115	69.2	18.5	12.2
65歳以上 (再掲)	12,026	10,591	1,013	422	88.1	8.4	3.5
<b>女</b>							
15歳以上計	57,162	11,117	44,623	1,422	19.4	78.1	2.5
15～19歳	2,969	172	2,735	62	5.8	92.1	2.1
20～24歳	3,330	666	2,633	32	20.0	79.1	1.0
25～29歳	3,804	611	3,184	9	16.1	83.7	0.2
30～34歳	4,341	620	3,712	9	14.3	85.5	0.2
35～39歳	4,868	688	4,168	12	14.1	85.6	0.3
40～44歳	4,294	652	3,628	14	15.2	84.5	0.3
45～49歳	3,914	654	3,241	18	16.7	82.8	0.5
50～54歳	3,885	691	3,172	22	17.8	81.6	0.6
55～59歳	4,613	840	3,741	33	18.2	81.1	0.7
60～64歳	4,800	940	3,817	43	19.6	79.5	0.9
65～69歳	4,343	1,016	3,277	51	23.4	75.4	1.2
70～74歳	3,688	1,046	2,567	75	28.4	69.6	2.0
75～79歳	3,251	1,054	2,049	148	32.4	63.0	4.6
80～84歳	2,520	820	1,439	261	32.5	57.1	10.4
85歳以上	2,542	648	1,262	631	25.5	49.7	24.8
65歳以上 (再掲)	16,343	4,583	10,594	1,166	28.0	64.8	7.1

注：四捨五入のため合計は必ずしも一致しない。

結果表5 男女年齢5歳階級別一般世帯人員・施設世帯人員（続き）

2010(平成22)年

年 齢	人 口 ( 1,000 人 )				割 合 (%)		
	総数	一般世帯人員		施設世帯 人員	一般世帯人員		施設世帯 人員
		世帯主	世帯主以外		世帯主	世帯主以外	
<b>男</b>							
15歳以上計	53,172	38,879	13,319	974	73.1	25.0	1.8
15～19歳	3,107	238	2,776	92	7.7	89.4	3.0
20～24歳	3,406	1,053	2,281	73	30.9	67.0	2.1
25～29歳	3,921	1,746	2,130	45	44.5	54.3	1.1
30～34歳	4,369	2,851	1,478	40	65.3	33.8	0.9
35～39歳	4,952	3,741	1,172	39	75.5	23.7	0.8
40～44歳	4,382	3,518	830	34	80.3	18.9	0.8
45～49歳	4,011	3,408	568	35	85.0	14.2	0.9
50～54歳	3,792	3,341	414	38	88.1	10.9	1.0
55～59歳	4,235	3,827	349	58	90.4	8.3	1.4
60～64歳	4,830	4,442	307	82	92.0	6.3	1.7
65～69歳	3,826	3,556	199	71	92.9	5.2	1.9
70～74歳	3,137	2,869	199	69	91.5	6.4	2.2
75～79歳	2,527	2,219	228	80	87.8	9.0	3.2
80～84歳	1,659	1,359	207	94	81.9	12.5	5.6
85歳以上	1,017	711	180	126	69.9	17.7	12.4
65歳以上 (再掲)	12,167	10,715	1,013	440	88.1	8.3	3.6
<b>女</b>							
15歳以上計	57,227	11,260	44,494	1,473	19.7	77.7	2.6
15～19歳	2,952	171	2,720	61	5.8	92.1	2.1
20～24歳	3,235	646	2,558	30	20.0	79.1	0.9
25～29歳	3,737	602	3,126	9	16.1	83.6	0.2
30～34歳	4,203	608	3,587	8	14.5	85.3	0.2
35～39歳	4,874	695	4,167	12	14.3	85.5	0.2
40～44歳	4,357	674	3,669	14	15.5	84.2	0.3
45～49歳	4,012	682	3,312	19	17.0	82.5	0.5
50～54歳	3,836	691	3,123	22	18.0	81.4	0.6
55～59歳	4,363	802	3,529	32	18.4	80.9	0.7
60～64歳	5,090	998	4,046	46	19.6	79.5	0.9
65～69歳	4,259	999	3,211	49	23.4	75.4	1.2
70～74歳	3,719	1,059	2,586	74	28.5	69.5	2.0
75～79歳	3,325	1,087	2,087	151	32.7	62.8	4.5
80～84歳	2,580	847	1,464	268	32.8	56.8	10.4
85歳以上	2,684	700	1,309	675	26.1	48.8	25.2
65歳以上 (再掲)	16,567	4,692	10,657	1,218	28.3	64.3	7.4

注：四捨五入のため合計は必ずしも一致しない。

結果表 5 男女年齢 5 歳階級別一般世帯人員・施設世帯人員（続き）

2015(平成27)年

年 齢	人 口 ( 1,000 人 )				割 合 (%)		
	総数	一般世帯人員		施設世帯 人員	一般世帯人員		施設世帯 人員
		世帯主	世帯主以外		世帯主	世帯主以外	
<b>男</b>							
15歳以上計	52,768	38,631	13,077	1,060	73.2	24.8	2.0
15～19歳	3,039	233	2,717	89	7.7	89.4	2.9
20～24歳	3,149	955	2,129	65	30.3	67.6	2.1
25～29歳	3,470	1,453	1,978	38	41.9	57.0	1.1
30～34歳	3,936	2,468	1,432	36	62.7	36.4	0.9
35～39歳	4,348	3,186	1,126	35	73.3	25.9	0.8
40～44歳	4,908	3,950	922	36	80.5	18.8	0.7
45～49歳	4,324	3,678	611	36	85.0	14.1	0.8
50～54歳	3,926	3,501	389	37	89.2	9.9	0.9
55～59歳	3,673	3,331	294	49	90.7	8.0	1.3
60～64歳	4,051	3,678	298	75	90.8	7.4	1.9
65～69歳	4,524	4,107	318	100	90.8	7.0	2.2
70～74歳	3,447	3,131	233	83	90.8	6.8	2.4
75～79歳	2,657	2,345	223	89	88.3	8.4	3.4
80～84歳	1,903	1,593	198	112	83.7	10.4	5.9
85歳以上	1,413	1,023	209	182	72.4	14.8	12.9
65歳以上 (再掲)	13,944	12,198	1,181	565	87.5	8.5	4.1
<b>女</b>							
15歳以上計	57,301	11,845	43,712	1,743	20.7	76.3	3.0
15～19歳	2,888	167	2,662	59	5.8	92.2	2.0
20～24歳	2,992	598	2,367	26	20.0	79.1	0.9
25～29歳	3,302	534	2,761	7	16.2	83.6	0.2
30～34歳	3,779	563	3,210	7	14.9	84.9	0.2
35～39歳	4,218	621	3,588	9	14.7	85.1	0.2
40～44歳	4,877	777	4,086	15	15.9	83.8	0.3
45～49歳	4,345	788	3,535	22	18.1	81.4	0.5
50～54歳	3,982	771	3,186	26	19.3	80.0	0.6
55～59歳	3,793	742	3,019	32	19.6	79.6	0.8
60～64歳	4,295	865	3,388	42	20.1	78.9	1.0
65～69歳	4,972	1,158	3,755	60	23.3	75.5	1.2
70～74歳	4,093	1,169	2,844	80	28.6	69.5	2.0
75～79歳	3,469	1,150	2,165	154	33.1	62.4	4.5
80～84歳	2,908	993	1,607	308	34.2	55.3	10.6
85歳以上	3,386	949	1,540	898	28.0	45.5	26.5
65歳以上 (再掲)	18,828	5,418	11,910	1,499	28.8	63.3	8.0

注：四捨五入のため合計は必ずしも一致しない。

結果表 5 男女年齢5歳階級別一般世帯人員・施設世帯人員（続き）

2020(平成32)年

年 齢	人 口 ( 1,000 人 )				割 合 (%)		
	総数	一般世帯人員		施設世帯人員	一般世帯人員		施設世帯人員
		世帯主	世帯主以外		世帯主	世帯主以外	
<b>男</b>							
15歳以上計	52,013	38,008	12,853	1,153	73.1	24.7	2.2
15～19歳	2,985	229	2,670	86	7.7	89.4	2.9
20～24歳	3,085	933	2,090	62	30.2	67.7	2.0
25～29歳	3,218	1,327	1,856	35	41.2	57.7	1.1
30～34歳	3,489	2,124	1,334	31	60.9	38.2	0.9
35～39歳	3,920	2,788	1,100	31	71.1	28.1	0.8
40～44歳	4,310	3,400	878	32	78.9	20.4	0.7
45～49歳	4,844	4,128	679	37	85.2	14.0	0.8
50～54歳	4,235	3,777	420	38	89.2	9.9	0.9
55～59歳	3,806	3,495	261	50	91.8	6.9	1.3
60～64歳	3,519	3,202	250	68	91.0	7.1	1.9
65～69歳	3,798	3,403	296	98	89.6	7.8	2.6
70～74歳	4,101	3,634	348	119	88.6	8.5	2.9
75～79歳	2,937	2,573	255	109	87.6	8.7	3.7
80～84歳	2,019	1,699	195	125	84.1	9.7	6.2
85歳以上	1,747	1,295	220	232	74.1	12.6	13.3
65歳以上 (再掲)	14,602	12,604	1,315	683	86.3	9.0	4.7
<b>女</b>							
15歳以上計	56,998	12,263	42,722	2,013	21.5	75.0	3.5
15～19歳	2,823	164	2,603	57	5.8	92.2	2.0
20～24歳	2,932	586	2,320	25	20.0	79.1	0.8
25～29歳	3,064	498	2,560	6	16.2	83.5	0.2
30～34歳	3,348	502	2,840	6	15.0	84.8	0.2
35～39歳	3,797	564	3,226	7	14.9	85.0	0.2
40～44歳	4,223	685	3,526	12	16.2	83.5	0.3
45～49歳	4,865	905	3,934	25	18.6	80.9	0.5
50～54歳	4,315	883	3,400	32	20.5	78.8	0.7
55～59歳	3,939	822	3,079	39	20.9	78.2	1.0
60～64歳	3,737	787	2,908	43	21.1	77.8	1.1
65～69歳	4,199	999	3,147	53	23.8	74.9	1.3
70～74歳	4,795	1,351	3,349	94	28.2	69.8	2.0
75～79歳	3,835	1,272	2,393	170	33.2	62.4	4.4
80～84歳	3,059	1,056	1,676	327	34.5	54.8	10.7
85歳以上	4,070	1,188	1,763	1,119	29.2	43.3	27.5
65歳以上 (再掲)	19,957	5,867	12,327	1,763	29.4	61.8	8.8

注：四捨五入のため合計は必ずしも一致しない。

結果表 5 男女年齢5歳階級別一般世帯人員・施設世帯人員（続き）

2025(平成37)年

年 齢	人 口 ( 1,000 人 )				割 合 (%)		
	総数	一般世帯人員		施設世帯人員	一般世帯人員		施設世帯人員
		世帯主	世帯主以外		世帯主	世帯主以外	
<b>男</b>							
15歳以上計	50,833	37,126	12,462	1,245	73.0	24.5	2.4
15～19歳	2,784	214	2,491	80	7.7	89.5	2.9
20～24歳	3,033	921	2,053	60	30.3	67.7	2.0
25～29歳	3,156	1,302	1,820	34	41.3	57.7	1.1
30～34歳	3,240	1,962	1,249	29	60.6	38.5	0.9
35～39歳	3,476	2,422	1,026	28	69.7	29.5	0.8
40～44歳	3,886	2,989	869	29	76.9	22.4	0.7
45～49歳	4,255	3,597	625	33	84.5	14.7	0.8
50～54歳	4,745	4,239	466	40	89.3	9.8	0.8
55～59歳	4,109	3,792	263	54	92.3	6.4	1.3
60～64歳	3,652	3,356	222	74	91.9	6.1	2.0
65～69歳	3,307	2,965	249	93	89.7	7.5	2.8
70～74歳	3,446	3,011	316	120	87.4	9.2	3.5
75～79歳	3,527	3,010	364	153	85.3	10.3	4.3
80～84歳	2,249	1,877	223	150	83.4	9.9	6.7
85歳以上	1,966	1,470	227	269	74.8	11.5	13.7
65歳以上 (再掲)	14,495	12,332	1,379	785	85.1	9.5	5.4
<b>女</b>							
15歳以上計	56,218	12,516	41,446	2,256	22.3	73.7	4.0
15～19歳	2,632	153	2,427	52	5.8	92.2	2.0
20～24歳	2,868	575	2,270	24	20.0	79.1	0.8
25～29歳	3,007	490	2,511	6	16.3	83.5	0.2
30～34歳	3,111	469	2,637	5	15.1	84.8	0.2
35～39歳	3,366	503	2,857	6	14.9	84.9	0.2
40～44歳	3,803	616	3,177	10	16.2	83.5	0.3
45～49歳	4,213	795	3,397	21	18.9	80.6	0.5
50～54歳	4,831	1,014	3,779	39	21.0	78.2	0.8
55～59歳	4,270	944	3,276	51	22.1	76.7	1.2
60～64歳	3,885	864	2,968	52	22.3	76.4	1.3
65～69歳	3,658	901	2,706	52	24.6	74.0	1.4
70～74歳	4,054	1,158	2,814	82	28.6	69.4	2.0
75～79歳	4,518	1,486	2,831	201	32.9	62.7	4.5
80～84歳	3,404	1,176	1,861	367	34.6	54.7	10.8
85歳以上	4,596	1,373	1,935	1,288	29.9	42.1	28.0
65歳以上 (再掲)	20,231	6,094	12,147	1,990	30.1	60.0	9.8

注：四捨五入のため合計は必ずしも一致しない。

結果表6 男女年齢5歳階級別所属世帯規模別人口

2000(平成12)年

年 齢	人 口 ( 1,000 人 )				割 合 (%)		
	総数	一般世帯		施設世帯	一般世帯		施設世帯
		1人	2人以上		1人	2人以上	
<b>男</b>							
15歳以上計	52,630	6,979	44,734	917	13.3	85.0	1.7
15～19歳	3,843	284	3,437	121	7.4	89.4	3.2
20～24歳	4,318	1,189	3,029	100	27.5	70.1	2.3
25～29歳	4,978	1,161	3,760	57	23.3	75.5	1.1
30～34歳	4,448	774	3,633	42	17.4	81.7	0.9
35～39歳	4,106	537	3,534	35	13.1	86.1	0.9
40～44歳	3,933	441	3,457	35	11.2	87.9	0.9
45～49歳	4,478	522	3,907	49	11.7	87.2	1.1
50～54歳	5,222	595	4,565	62	11.4	87.4	1.2
55～59歳	4,301	428	3,813	59	10.0	88.7	1.4
60～64歳	3,758	305	3,394	60	8.1	90.3	1.6
65～69歳	3,365	256	3,048	61	7.6	90.6	1.8
70～74歳	2,676	202	2,416	59	7.5	90.3	2.2
75～79歳	1,629	136	1,440	53	8.4	88.4	3.2
80～84歳	917	82	785	50	9.0	85.6	5.4
85歳以上	655	66	516	73	10.0	78.8	11.1
65歳以上 (再掲)	9,243	742	8,205	296	8.0	88.8	3.2
<b>女</b>							
15歳以上計	55,791	5,933	48,799	1,059	10.6	87.5	1.9
15～19歳	3,659	207	3,370	82	5.6	92.1	2.2
20～24歳	4,120	765	3,306	48	18.6	80.2	1.2
25～29歳	4,831	579	4,237	16	12.0	87.7	0.3
30～34歳	4,346	344	3,989	13	7.9	91.8	0.3
35～39歳	4,024	220	3,790	14	5.5	94.2	0.3
40～44歳	3,881	165	3,701	15	4.2	95.4	0.4
45～49歳	4,454	210	4,222	22	4.7	94.8	0.5
50～54歳	5,238	329	4,880	29	6.3	93.2	0.6
55～59歳	4,449	375	4,045	30	8.4	90.9	0.7
60～64歳	3,991	448	3,508	35	11.2	87.9	0.9
65～69歳	3,753	568	3,137	48	15.1	83.6	1.3
70～74歳	3,234	614	2,547	73	19.0	78.8	2.3
75～79歳	2,528	554	1,850	123	21.9	73.2	4.9
80～84歳	1,701	351	1,181	170	20.6	69.4	10.0
85歳以上	1,582	204	1,037	341	12.9	65.5	21.6
65歳以上 (再掲)	12,798	2,290	9,752	755	17.9	76.2	5.9

注：四捨五入のため合計は必ずしも一致しない。

結果表 6 男女年齢 5 歳階級別所属世帯規模別人口 (続き)

2001(平成13)年

年 齢	人 口 ( 1,000 人 )				割 合 (%)		
	総数	一般世帯		施設世帯	一般世帯		施設世帯
		1人	2人以上		1人	2人以上	
<b>男</b>							
15歳以上計	52,813	7,110	44,785	918	13.5	84.8	1.7
15～19歳	3,767	279	3,370	118	7.4	89.5	3.1
20～24歳	4,192	1,159	2,937	97	27.6	70.1	2.3
25～29歳	4,920	1,173	3,691	57	23.8	75.0	1.2
30～34歳	4,710	809	3,857	44	17.2	81.9	0.9
35～39歳	4,038	538	3,465	34	13.3	85.8	0.8
40～44歳	3,901	453	3,414	34	11.6	87.5	0.9
45～49歳	4,272	510	3,716	46	11.9	87.0	1.1
50～54歳	5,491	646	4,780	65	11.8	87.1	1.2
55～59歳	4,088	424	3,608	56	10.4	88.3	1.4
60～64歳	3,833	326	3,446	60	8.5	89.9	1.6
65～69歳	3,438	269	3,107	62	7.8	90.4	1.8
70～74歳	2,752	212	2,480	60	7.7	90.1	2.2
75～79歳	1,783	152	1,574	57	8.5	88.3	3.2
80～84歳	941	89	800	51	9.5	85.0	5.5
85歳以上	687	71	539	77	10.4	78.4	11.2
65歳以上 (再掲)	9,600	793	8,500	307	8.3	88.5	3.2
<b>女</b>							
15歳以上計	56,063	6,079	48,888	1,096	10.8	87.2	2.0
15～19歳	3,584	202	3,301	80	5.6	92.1	2.2
20～24歳	3,988	738	3,203	46	18.5	80.3	1.1
25～29歳	4,769	575	4,179	15	12.1	87.6	0.3
30～34歳	4,601	370	4,217	13	8.0	91.7	0.3
35～39歳	3,964	228	3,723	13	5.7	93.9	0.3
40～44歳	3,851	173	3,664	15	4.5	95.1	0.4
45～49歳	4,251	206	4,024	21	4.9	94.7	0.5
50～54歳	5,516	351	5,135	30	6.4	93.1	0.6
55～59歳	4,228	358	3,841	29	8.5	90.9	0.7
60～64歳	4,069	459	3,575	35	11.3	87.9	0.9
65～69歳	3,827	583	3,195	48	15.2	83.5	1.3
70～74歳	3,304	637	2,593	74	19.3	78.5	2.2
75～79歳	2,646	591	1,928	128	22.3	72.9	4.8
80～84歳	1,778	379	1,220	179	21.3	68.6	10.0
85歳以上	1,689	229	1,089	371	13.6	64.5	21.9
65歳以上 (再掲)	13,243	2,419	10,025	799	18.3	75.7	6.0

注：四捨五入のため合計は必ずしも一致しない。

結果表 6 男女年齢5歳階級別所属世帯規模別人口 (続き)

2002(平成14)年

年 齢	人 口 ( 1,000 人 )				割 合 (%)		
	総数	一般世帯		施設世帯	一般世帯		施設世帯
		1人	2人以上		1人	2人以上	
<b>男</b>							
15歳以上計	52,958	7,231	44,809	919	13.7	84.6	1.7
15～19歳	3,688	273	3,300	115	7.4	89.5	3.1
20～24歳	4,096	1,137	2,866	93	27.7	70.0	2.3
25～29歳	4,796	1,169	3,572	56	24.4	74.5	1.2
30～34歳	4,797	814	3,940	44	17.0	82.1	0.9
35～39歳	4,162	568	3,559	35	13.6	85.5	0.8
40～44歳	3,919	471	3,415	34	12.0	87.1	0.9
45～49歳	4,088	500	3,545	43	12.2	86.7	1.0
50～54歳	5,287	642	4,584	61	12.1	86.7	1.2
55～59歳	4,266	468	3,739	58	11.0	87.7	1.4
60～64歳	3,931	349	3,520	61	8.9	89.6	1.6
65～69歳	3,489	280	3,146	62	8.0	90.2	1.8
70～74歳	2,828	222	2,545	61	7.8	90.0	2.2
75～79歳	1,925	166	1,698	61	8.6	88.2	3.2
80～84歳	976	98	825	54	10.0	84.5	5.5
85歳以上	711	76	555	80	10.7	78.0	11.3
65歳以上 (再掲)	9,928	841	8,769	318	8.5	88.3	3.2
<b>女</b>							
15歳以上計	56,296	6,229	48,937	1,130	11.1	86.9	2.0
15～19歳	3,507	198	3,231	78	5.6	92.1	2.2
20～24歳	3,889	718	3,128	44	18.5	80.4	1.1
25～29歳	4,643	563	4,066	14	12.1	87.6	0.3
30～34歳	4,686	384	4,289	13	8.2	91.5	0.3
35～39歳	4,088	248	3,828	13	6.1	93.6	0.3
40～44歳	3,872	183	3,676	14	4.7	94.9	0.4
45～49歳	4,066	203	3,843	20	5.0	94.5	0.5
50～54歳	5,325	342	4,953	29	6.4	93.0	0.5
55～59歳	4,396	375	3,991	30	8.5	90.8	0.7
60～64歳	4,172	473	3,663	36	11.3	87.8	0.9
65～69歳	3,879	595	3,236	48	15.3	83.4	1.2
70～74歳	3,382	662	2,646	75	19.6	78.2	2.2
75～79歳	2,742	622	1,989	131	22.7	72.5	4.8
80～84歳	1,870	412	1,269	189	22.0	67.9	10.1
85歳以上	1,779	253	1,129	397	14.2	63.4	22.3
65歳以上 (再掲)	13,653	2,543	10,269	840	18.6	75.2	6.2

注：四捨五入のため合計は必ずしも一致しない。



結果表 6 男女年齢5歳階級別所属世帯規模別人口(続き)

2003(平成15)年

年 齢	人 口 ( 1,000 人 )				割 合 (%)		
	総数	一般世帯		施設世帯	一般世帯		施設世帯
		1人	2人以上		1人	2人以上	
男							
15歳以上計	53,069	7,347	44,803	919	13.8	84.4	1.7
15～19歳	3,591	266	3,214	111	7.4	89.5	3.1
20～24歳	4,014	1,118	2,805	91	27.9	69.9	2.3
25～29歳	4,643	1,157	3,432	54	24.9	73.9	1.2
30～34歳	4,902	821	4,037	44	16.8	82.4	0.9
35～39歳	4,260	593	3,631	36	13.9	85.2	0.8
40～44歳	3,946	490	3,423	34	12.4	86.7	0.8
45～49歳	3,973	499	3,433	40	12.6	86.4	1.0
50～54歳	4,984	625	4,302	57	12.5	86.3	1.1
55～59歳	4,524	521	3,941	62	11.5	87.1	1.4
60～64歳	4,026	371	3,592	62	9.2	89.2	1.6
65～69歳	3,499	288	3,149	62	8.2	90.0	1.8
70～74歳	2,894	231	2,602	62	8.0	89.9	2.1
75～79歳	2,056	179	1,812	65	8.7	88.1	3.1
80～84歳	1,027	107	864	57	10.4	84.1	5.5
85歳以上	730	81	567	83	11.0	77.7	11.3
65歳以上 (再掲)	10,207	886	8,993	328	8.7	88.1	3.2
女							
15歳以上計	56,491	6,375	48,952	1,164	11.3	86.7	2.1
15～19歳	3,412	192	3,145	75	5.6	92.2	2.2
20～24歳	3,807	700	3,066	41	18.4	80.5	1.1
25～29歳	4,478	547	3,918	13	12.2	87.5	0.3
30～34歳	4,791	399	4,380	13	8.3	91.4	0.3
35～39歳	4,189	267	3,910	13	6.4	93.3	0.3
40～44歳	3,900	193	3,693	14	5.0	94.7	0.4
45～49歳	3,953	203	3,730	19	5.1	94.4	0.5
50～54歳	5,028	327	4,674	27	6.5	93.0	0.5
55～59歳	4,648	400	4,216	32	8.6	90.7	0.7
60～64歳	4,274	486	3,751	37	11.4	87.8	0.9
65～69歳	3,890	600	3,242	47	15.4	83.4	1.2
70～74歳	3,458	686	2,697	75	19.8	78.0	2.2
75～79歳	2,829	651	2,043	134	23.0	72.2	4.7
80～84歳	1,974	447	1,327	200	22.6	67.2	10.1
85歳以上	1,861	277	1,161	423	14.9	62.4	22.7
65歳以上 (再掲)	14,012	2,661	10,471	880	19.0	74.7	6.3

注：四捨五入のため合計は必ずしも一致しない。

結果表 6 男女年齢5歳階級別所属世帯規模別人口(続き)

2004(平成16)年

年 齢	人 口 ( 1,000 人 )				割 合 (%)		
	総数	一般世帯		施設世帯	一般世帯		施設世帯
		1人	2人以上		1人	2人以上	
<b>男</b>							
15歳以上計	53,142	7,459	44,764	918	14.0	84.2	1.7
15～19歳	3,474	257	3,110	107	7.4	89.5	3.1
20～24歳	3,948	1,105	2,756	88	28.0	69.8	2.2
25～29歳	4,481	1,143	3,286	52	25.5	73.3	1.2
30～34歳	4,975	823	4,108	44	16.5	82.6	0.9
35～39歳	4,359	619	3,704	36	14.2	85.0	0.8
40～44歳	3,970	509	3,429	33	12.8	86.4	0.8
45～49歳	3,932	506	3,387	39	12.9	86.1	1.0
50～54歳	4,627	601	3,974	52	13.0	85.9	1.1
55～59歳	4,761	571	4,125	65	12.0	86.6	1.4
60～64歳	4,191	399	3,727	65	9.5	88.9	1.5
65～69歳	3,467	292	3,114	61	8.4	89.8	1.8
70～74歳	2,941	238	2,640	63	8.1	89.8	2.1
75～79歳	2,159	190	1,901	67	8.8	88.1	3.1
80～84歳	1,113	120	931	62	10.8	83.7	5.5
85歳以上	743	84	574	85	11.4	77.3	11.4
65歳以上 (再掲)	10,423	925	9,161	337	8.9	87.9	3.2
<b>女</b>							
15歳以上計	56,651	6,517	48,939	1,196	11.5	86.4	2.1
15～19歳	3,300	186	3,043	72	5.6	92.2	2.2
20～24歳	3,748	687	3,022	40	18.3	80.6	1.1
25～29歳	4,304	529	3,763	12	12.3	87.4	0.3
30～34歳	4,857	410	4,435	12	8.4	91.3	0.3
35～39歳	4,292	286	3,993	13	6.7	93.0	0.3
40～44歳	3,926	204	3,708	14	5.2	94.5	0.4
45～49歳	3,917	208	3,690	19	5.3	94.2	0.5
50～54歳	4,670	307	4,337	25	6.6	92.9	0.5
55～59歳	4,879	422	4,423	34	8.7	90.6	0.7
60～64歳	4,458	509	3,910	38	11.4	87.7	0.9
65～69歳	3,852	598	3,208	46	15.5	83.3	1.2
70～74歳	3,510	705	2,729	75	20.1	77.8	2.1
75～79歳	2,919	682	2,101	137	23.3	71.9	4.7
80～84歳	2,090	484	1,393	213	23.1	66.7	10.2
85歳以上	1,929	300	1,183	445	15.6	61.3	23.1
65歳以上 (再掲)	14,299	2,769	10,613	917	19.4	74.2	6.4

注：四捨五入のため合計は必ずしも一致しない。

結果表 6 男女年齢5歳階級別所属世帯規模別人口 (続き)

2005(平成17)年

年 齢	人 口 ( 1,000 人 )				割 合 (%)		
	総数	一般世帯		施設世帯	一般世帯		施設世帯
		1人	2人以上		1人	2人以上	
<b>男</b>							
15歳以上計	53,191	7,567	44,704	920	14.2	84.0	1.7
15～19歳	3,371	249	3,019	103	7.4	89.5	3.1
20～24歳	3,867	1,087	2,695	85	28.1	69.7	2.2
25～29歳	4,359	1,138	3,170	51	26.1	72.7	1.2
30～34歳	4,979	814	4,122	43	16.3	82.8	0.9
35～39歳	4,423	641	3,745	36	14.5	84.7	0.8
40～44歳	4,067	537	3,497	33	13.2	86.0	0.8
45～49歳	3,878	512	3,329	37	13.2	85.8	1.0
50～54歳	4,377	589	3,740	48	13.5	85.4	1.1
55～59歳	5,052	625	4,358	69	12.4	86.3	1.4
60～64歳	4,102	404	3,635	63	9.8	88.6	1.5
65～69歳	3,497	301	3,134	61	8.6	89.6	1.8
70～74歳	3,006	247	2,695	63	8.2	89.7	2.1
75～79歳	2,232	199	1,964	69	8.9	88.0	3.1
80～84歳	1,200	134	1,000	67	11.1	83.3	5.6
85歳以上	782	91	601	89	11.7	76.9	11.4
65歳以上 (再掲)	10,718	972	9,395	350	9.1	87.7	3.3
<b>女</b>							
15歳以上計	56,790	6,651	48,901	1,238	11.7	86.1	2.2
15～19歳	3,203	180	2,953	69	5.6	92.2	2.2
20～24歳	3,679	671	2,970	38	18.2	80.7	1.0
25～29歳	4,165	515	3,638	11	12.4	87.4	0.3
30～34歳	4,862	417	4,433	12	8.6	91.2	0.2
35～39歳	4,355	303	4,039	13	7.0	92.7	0.3
40～44歳	4,025	218	3,792	14	5.4	94.2	0.3
45～49歳	3,867	211	3,638	18	5.5	94.1	0.5
50～54歳	4,416	294	4,098	24	6.7	92.8	0.5
55～59歳	5,174	450	4,688	36	8.7	90.6	0.7
60～64歳	4,371	501	3,833	37	11.5	87.7	0.9
65～69歳	3,882	606	3,230	46	15.6	83.2	1.2
70～74歳	3,585	730	2,779	76	20.4	77.5	2.1
75～79歳	2,981	705	2,137	139	23.7	71.7	4.7
80～84歳	2,164	513	1,430	221	23.7	66.1	10.2
85歳以上	2,062	335	1,243	484	16.2	60.3	23.5
65歳以上 (再掲)	14,674	2,889	10,819	966	19.7	73.7	6.6

注：四捨五入のため合計は必ずしも一致しない。

結果表6 男女年齢5歳階級別所属世帯規模別人口(続き)

2006(平成18)年

年齢	人口(1,000人)				割合(%)		
	総数	一般世帯		施設世帯	一般世帯		施設世帯
		1人	2人以上		1人	2人以上	
<b>男</b>							
15歳以上計	53,215	7,651	44,635	929	14.4	83.9	1.7
15～19歳	3,286	243	2,943	100	7.4	89.6	3.0
20～24歳	3,793	1,062	2,648	83	28.0	69.8	2.2
25～29歳	4,236	1,104	3,083	49	26.1	72.8	1.2
30～34歳	4,923	814	4,065	43	16.5	82.6	0.9
35～39歳	4,683	672	3,973	38	14.4	84.8	0.8
40～44歳	3,999	537	3,430	33	13.4	85.8	0.8
45～49歳	3,846	523	3,287	36	13.6	85.5	0.9
50～54歳	4,175	577	3,554	45	13.8	85.1	1.1
55～59歳	5,310	682	4,555	72	12.9	85.8	1.4
60～64歳	3,899	401	3,438	61	10.3	88.2	1.6
65～69歳	3,569	321	3,184	63	9.0	89.2	1.8
70～74歳	3,073	260	2,748	65	8.5	89.4	2.1
75～79歳	2,298	208	2,018	72	9.1	87.8	3.1
80～84歳	1,316	148	1,094	73	11.3	83.2	5.6
85歳以上	809	99	616	94	12.2	76.2	11.6
65歳以上 (再掲)	11,065	1,037	9,660	368	9.4	87.3	3.3
<b>女</b>							
15歳以上計	56,903	6,766	48,855	1,282	11.9	85.9	2.3
15～19歳	3,124	176	2,881	67	5.6	92.2	2.1
20～24歳	3,606	658	2,912	36	18.2	80.7	1.0
25～29歳	4,036	501	3,524	11	12.4	87.3	0.3
30～34歳	4,801	416	4,374	11	8.7	91.1	0.2
35～39歳	4,611	324	4,274	13	7.0	92.7	0.3
40～44歳	3,965	224	3,728	14	5.6	94.0	0.3
45～49歳	3,838	218	3,602	18	5.7	93.9	0.5
50～54歳	4,215	287	3,905	23	6.8	92.6	0.5
55～59歳	5,447	477	4,932	38	8.8	90.5	0.7
60～64歳	4,154	477	3,641	36	11.5	87.7	0.9
65～69歳	3,960	619	3,294	47	15.6	83.2	1.2
70～74歳	3,656	748	2,832	76	20.4	77.5	2.1
75～79歳	3,048	730	2,177	141	23.9	71.4	4.6
80～84歳	2,269	547	1,489	233	24.1	65.6	10.3
85歳以上	2,173	365	1,291	518	16.8	59.4	23.8
65歳以上 (再掲)	15,107	3,009	11,083	1,015	19.9	73.4	6.7

注：四捨五入のため合計は必ずしも一致しない。

結果表 6 男女年齢 5 歳階級別所属世帯規模別人口 (続き)

2007(平成19)年

年 齢	人 口 ( 1,000 人 )				割 合 (%)		
	総数	一般世帯		施設世帯	一般世帯		施設世帯
		1人	2人以上		1人	2人以上	
<b>男</b>							
15歳以上計	53,228	7,732	44,556	939	14.5	83.7	1.8
15～19歳	3,216	238	2,880	97	7.4	89.6	3.0
20～24歳	3,717	1,036	2,600	81	27.9	70.0	2.2
25～29歳	4,142	1,077	3,017	48	26.0	72.8	1.2
30～34歳	4,801	803	3,955	42	16.7	82.4	0.9
35～39歳	4,770	678	4,054	38	14.2	85.0	0.8
40～44歳	4,122	565	3,524	33	13.7	85.5	0.8
45～49歳	3,864	540	3,288	36	14.0	85.1	0.9
50～54歳	3,996	566	3,387	42	14.2	84.8	1.1
55～59歳	5,112	682	4,361	70	13.3	85.3	1.4
60～64歳	4,072	444	3,563	65	10.9	87.5	1.6
65～69歳	3,664	343	3,255	66	9.4	88.8	1.8
70～74歳	3,122	272	2,783	67	8.7	89.2	2.1
75～79歳	2,365	218	2,073	74	9.2	87.6	3.1
80～84歳	1,423	162	1,182	80	11.4	83.0	5.6
85歳以上	841	107	635	99	12.7	75.4	11.8
65歳以上 (再掲)	11,415	1,102	9,927	386	9.7	87.0	3.4
<b>女</b>							
15歳以上計	57,004	6,888	48,788	1,328	12.1	85.6	2.3
15～19歳	3,054	172	2,817	65	5.6	92.2	2.1
20～24歳	3,532	644	2,852	35	18.2	80.8	1.0
25～29歳	3,940	491	3,439	10	12.5	87.3	0.3
30～34歳	4,677	409	4,258	10	8.7	91.0	0.2
35～39歳	4,696	333	4,350	13	7.1	92.6	0.3
40～44歳	4,090	241	3,835	14	5.9	93.8	0.3
45～49歳	3,859	227	3,614	18	5.9	93.6	0.5
50～54歳	4,032	281	3,729	22	7.0	92.5	0.6
55～59歳	5,259	464	4,758	37	8.8	90.5	0.7
60～64歳	4,321	497	3,786	38	11.5	87.6	0.9
65～69歳	4,061	637	3,377	48	15.7	83.2	1.2
70～74歳	3,709	761	2,871	77	20.5	77.4	2.1
75～79歳	3,125	757	2,224	144	24.2	71.2	4.6
80～84歳	2,356	577	1,536	243	24.5	65.2	10.3
85歳以上	2,293	397	1,342	554	17.3	58.5	24.2
65歳以上 (再掲)	15,544	3,129	11,350	1,065	20.1	73.0	6.9

注：四捨五入のため合計は必ずしも一致しない。

結果表6 男女年齢5歳階級別所属世帯規模別人口(続き)

2008(平成20)年

年 齢	人 口 ( 1,000 人 )				割 合 (%)		
	総数	一般世帯		施設世帯	一般世帯		施設世帯
		1人	2人以上		1人	2人以上	
<b>男</b>							
15歳以上計	53,216	7,807	44,459	950	14.7	83.5	1.8
15～19歳	3,152	233	2,824	95	7.4	89.6	3.0
20～24歳	3,622	1,005	2,538	78	27.8	70.1	2.2
25～29歳	4,063	1,054	2,962	47	25.9	72.9	1.2
30～34歳	4,649	787	3,820	41	16.9	82.2	0.9
35～39歳	4,875	686	4,150	39	14.1	85.1	0.8
40～44歳	4,220	589	3,597	34	14.0	85.2	0.8
45～49歳	3,891	559	3,297	35	14.4	84.7	0.9
50～54歳	3,884	565	3,279	40	14.6	84.4	1.0
55～59歳	4,820	668	4,086	66	13.9	84.8	1.4
60～64歳	4,322	496	3,755	71	11.5	86.9	1.6
65～69歳	3,755	364	3,322	68	9.7	88.5	1.8
70～74歳	3,134	279	2,787	68	8.9	88.9	2.2
75～79歳	2,426	228	2,122	76	9.4	87.5	3.1
80～84歳	1,522	175	1,262	85	11.5	82.9	5.6
85歳以上	882	117	659	106	13.2	74.7	12.0
65歳以上 (再掲)	11,718	1,163	10,152	404	9.9	86.6	3.4
<b>女</b>							
15歳以上計	57,084	7,004	48,705	1,375	12.3	85.3	2.4
15～19歳	2,995	169	2,763	63	5.6	92.3	2.1
20～24歳	3,439	627	2,778	34	18.2	80.8	1.0
25～29歳	3,861	483	3,368	10	12.5	87.2	0.3
30～34歳	4,513	398	4,105	10	8.8	91.0	0.2
35～39歳	4,802	343	4,446	13	7.2	92.6	0.3
40～44歳	4,191	257	3,920	14	6.1	93.5	0.3
45～49歳	3,887	237	3,632	18	6.1	93.4	0.5
50～54歳	3,920	279	3,619	22	7.1	92.3	0.6
55～59歳	4,966	442	4,489	35	8.9	90.4	0.7
60～64歳	4,571	527	4,003	41	11.5	87.6	0.9
65～69歳	4,163	654	3,460	49	15.7	83.1	1.2
70～74歳	3,722	767	2,879	76	20.6	77.3	2.0
75～79歳	3,199	783	2,269	147	24.5	70.9	4.6
80～84歳	2,437	606	1,579	252	24.9	64.8	10.3
85歳以上	2,419	432	1,395	592	17.8	57.7	24.5
65歳以上 (再掲)	15,939	3,242	11,582	1,116	20.3	72.7	7.0

注：四捨五入のため合計は必ずしも一致しない。

結果表 6 男女年齢5歳階級別所属世帯規模別人口(続き)

2009(平成21)年

年齢	人口(1,000人)				割合(%)		
	総数	一般世帯		施設世帯	一般世帯		施設世帯
		1人	2人以上		1人	2人以上	
<b>男</b>							
15歳以上計	53,202	7,879	44,362	961	14.8	83.4	1.8
15～19歳	3,125	231	2,800	94	7.4	89.6	3.0
20～24歳	3,507	969	2,463	75	27.6	70.2	2.1
25～29歳	4,000	1,036	2,919	46	25.9	73.0	1.1
30～34歳	4,490	770	3,679	40	17.2	81.9	0.9
35～39歳	4,948	690	4,218	39	14.0	85.3	0.8
40～44歳	4,318	614	3,670	34	14.2	85.0	0.8
45～49歳	3,916	578	3,302	35	14.8	84.3	0.9
50～54歳	3,845	574	3,232	39	14.9	84.0	1.0
55～59歳	4,476	646	3,769	61	14.4	84.2	1.4
60～64歳	4,552	546	3,930	76	12.0	86.3	1.7
65～69歳	3,909	391	3,447	72	10.0	88.2	1.8
70～74歳	3,107	283	2,756	68	9.1	88.7	2.2
75～79歳	2,469	235	2,156	78	9.5	87.3	3.1
80～84歳	1,601	185	1,326	90	11.6	82.8	5.6
85歳以上	940	129	696	115	13.8	74.0	12.2
65歳以上 (再掲)	12,026	1,223	10,381	422	10.2	86.3	3.5
<b>女</b>							
15歳以上計	57,162	7,114	48,626	1,422	12.4	85.1	2.5
15～19歳	2,969	167	2,739	62	5.6	92.3	2.1
20～24歳	3,330	607	2,691	32	18.2	80.8	1.0
25～29歳	3,804	478	3,317	9	12.6	87.2	0.2
30～34歳	4,341	387	3,945	9	8.9	90.9	0.2
35～39歳	4,868	351	4,505	12	7.2	92.5	0.3
40～44歳	4,294	273	4,007	14	6.4	93.3	0.3
45～49歳	3,914	247	3,648	18	6.3	93.2	0.5
50～54歳	3,885	283	3,580	22	7.3	92.2	0.6
55～59歳	4,613	414	4,166	33	9.0	90.3	0.7
60～64歳	4,800	555	4,202	43	11.6	87.5	0.9
65～69歳	4,343	683	3,609	51	15.7	83.1	1.2
70～74歳	3,688	763	2,850	75	20.7	77.3	2.0
75～79歳	3,251	804	2,299	148	24.7	70.7	4.6
80～84歳	2,520	635	1,624	261	25.2	64.4	10.4
85歳以上	2,542	467	1,443	631	18.4	56.8	24.8
65歳以上 (再掲)	16,343	3,353	11,825	1,166	20.5	72.4	7.1

注：四捨五入のため合計は必ずしも一致しない。

結果表 6 男女年齢5歳階級別所属世帯規模別人口(続き)

2010(平成22)年

年 齢	人 口 ( 1,000 人 )				割 合 (%)		
	総数	一般世帯		施設世帯	一般世帯		施設世帯
		1人	2人以上		1人	2人以上	
<b>男</b>							
15歳以上計	53,172	7,950	44,248	974	15.0	83.2	1.8
15～19歳	3,107	230	2,784	92	7.4	89.6	3.0
20～24歳	3,406	937	2,397	73	27.5	70.4	2.1
25～29歳	3,921	1,013	2,863	45	25.8	73.0	1.1
30～34歳	4,369	759	3,570	40	17.4	81.7	0.9
35～39歳	4,952	685	4,229	39	13.8	85.4	0.8
40～44歳	4,382	634	3,714	34	14.5	84.7	0.8
45～49歳	4,011	608	3,368	35	15.2	84.0	0.9
50～54歳	3,792	581	3,174	38	15.3	83.7	1.0
55～59歳	4,235	637	3,540	58	15.0	83.6	1.4
60～64歳	4,830	598	4,150	82	12.4	85.9	1.7
65～69歳	3,826	394	3,361	71	10.3	87.8	1.9
70～74歳	3,137	293	2,776	69	9.3	88.5	2.2
75～79歳	2,527	244	2,204	80	9.6	87.2	3.2
80～84歳	1,659	193	1,373	94	11.7	82.7	5.6
85歳以上	1,017	145	746	126	14.3	73.3	12.4
65歳以上 (再掲)	12,167	1,269	10,459	440	10.4	86.0	3.6
<b>女</b>							
15歳以上計	57,227	7,219	48,536	1,473	12.6	84.8	2.6
15～19歳	2,952	166	2,724	61	5.6	92.3	2.1
20～24歳	3,235	589	2,615	30	18.2	80.8	0.9
25～29歳	3,737	471	3,257	9	12.6	87.2	0.2
30～34歳	4,203	378	3,816	8	9.0	90.8	0.2
35～39歳	4,874	354	4,508	12	7.3	92.5	0.2
40～44歳	4,357	288	4,055	14	6.6	93.1	0.3
45～49歳	4,012	262	3,731	19	6.5	93.0	0.5
50～54歳	3,836	285	3,529	22	7.4	92.0	0.6
55～59歳	4,363	395	3,937	32	9.0	90.2	0.7
60～64歳	5,090	589	4,455	46	11.6	87.5	0.9
65～69歳	4,259	671	3,539	49	15.8	83.1	1.2
70～74歳	3,719	773	2,872	74	20.8	77.2	2.0
75～79歳	3,325	830	2,343	151	25.0	70.5	4.5
80～84歳	2,580	658	1,653	268	25.5	64.1	10.4
85歳以上	2,684	508	1,501	675	18.9	55.9	25.2
65歳以上 (再掲)	16,567	3,440	11,909	1,218	20.8	71.9	7.4

注：四捨五入のため合計は必ずしも一致しない。



結果表 6 男女年齢5歳階級別所属世帯規模別人口(続き)

2015(平成27)年

年齢	人口(1,000人)				割合(%)		
	総数	一般世帯		施設世帯	一般世帯		施設世帯
		1人	2人以上		1人	2人以上	
<b>男</b>							
15歳以上計	52,768	8,294	43,414	1,060	15.7	82.3	2.0
15～19歳	3,039	225	2,725	89	7.4	89.7	2.9
20～24歳	3,149	878	2,206	65	27.9	70.1	2.1
25～29歳	3,470	888	2,543	38	25.6	73.3	1.1
30～34歳	3,936	680	3,220	36	17.3	81.8	0.9
35～39歳	4,348	626	3,687	35	14.4	84.8	0.8
40～44歳	4,908	684	4,188	36	13.9	85.3	0.7
45～49歳	4,324	708	3,580	36	16.4	82.8	0.8
50～54歳	3,926	676	3,214	37	17.2	81.9	0.9
55～59歳	3,673	636	2,988	49	17.3	81.4	1.3
60～64歳	4,051	624	3,352	75	15.4	82.7	1.9
65～69歳	4,524	568	3,857	100	12.5	85.3	2.2
70～74歳	3,447	372	2,992	83	10.8	86.8	2.4
75～79歳	2,657	283	2,285	89	10.7	86.0	3.4
80～84歳	1,903	236	1,555	112	12.4	81.7	5.9
85歳以上	1,413	210	1,022	182	14.8	72.3	12.9
65歳以上 (再掲)	13,944	1,669	11,710	565	12.0	84.0	4.1
<b>女</b>							
15歳以上計	57,301	7,690	47,867	1,743	13.4	83.5	3.0
15～19歳	2,888	163	2,667	59	5.6	92.3	2.0
20～24歳	2,992	546	2,420	26	18.2	80.9	0.9
25～29歳	3,302	419	2,875	7	12.7	87.1	0.2
30～34歳	3,779	360	3,413	7	9.5	90.3	0.2
35～39歳	4,218	320	3,889	9	7.6	92.2	0.2
40～44歳	4,877	332	4,530	15	6.8	92.9	0.3
45～49歳	4,345	334	3,990	22	7.7	91.8	0.5
50～54歳	3,982	339	3,617	26	8.5	90.8	0.6
55～59歳	3,793	371	3,390	32	9.8	89.4	0.8
60～64歳	4,295	511	3,743	42	11.9	87.1	1.0
65～69歳	4,972	779	4,133	60	15.7	83.1	1.2
70～74歳	4,093	853	3,160	80	20.8	77.2	2.0
75～79歳	3,469	879	2,435	154	25.3	70.2	4.5
80～84歳	2,908	777	1,824	308	26.7	62.7	10.6
85歳以上	3,386	707	1,782	898	20.9	52.6	26.5
65歳以上 (再掲)	18,828	3,995	13,333	1,499	21.2	70.8	8.0

注：四捨五入のため合計は必ずしも一致しない。

結果表 6 男女年齢5歳階級別所属世帯規模別人口（続き）

2020(平成32)年

年 齢	人 口 ( 1,000 人 )				割 合 (%)		
	総数	一般世帯		施設世帯	一般世帯		施設世帯
		1人	2人以上		1人	2人以上	
<b>男</b>							
15歳以上計	52,013	8,597	42,264	1,153	16.5	81.3	2.2
15～19歳	2,985	221	2,678	86	7.4	89.7	2.9
20～24歳	3,085	863	2,160	62	28.0	70.0	2.0
25～29歳	3,218	833	2,350	35	25.9	73.0	1.1
30～34歳	3,489	595	2,863	31	17.1	82.0	0.9
35～39歳	3,920	558	3,330	31	14.2	85.0	0.8
40～44歳	4,310	613	3,665	32	14.2	85.0	0.7
45～49歳	4,844	772	4,035	37	15.9	83.3	0.8
50～54歳	4,235	779	3,419	38	18.4	80.7	0.9
55～59歳	3,806	735	3,021	50	19.3	79.4	1.3
60～64歳	3,519	631	2,821	68	17.9	80.2	1.9
65～69歳	3,798	592	3,108	98	15.6	81.8	2.6
70～74歳	4,101	516	3,466	119	12.6	84.5	2.9
75～79歳	2,937	350	2,479	109	11.9	84.4	3.7
80～84歳	2,019	272	1,622	125	13.5	80.3	6.2
85歳以上	1,747	268	1,248	232	15.3	71.4	13.3
65歳以上 (再掲)	14,602	1,997	11,923	683	13.7	81.6	4.7
<b>女</b>							
15歳以上計	56,998	8,066	46,919	2,013	14.2	82.3	3.5
15～19歳	2,823	159	2,607	57	5.6	92.4	2.0
20～24歳	2,932	535	2,372	25	18.2	80.9	0.8
25～29歳	3,064	390	2,668	6	12.7	87.1	0.2
30～34歳	3,348	324	3,018	6	9.7	90.2	0.2
35～39歳	3,797	299	3,491	7	7.9	91.9	0.2
40～44歳	4,223	295	3,916	12	7.0	92.7	0.3
45～49歳	4,865	391	4,449	25	8.0	91.5	0.5
50～54歳	4,315	419	3,863	32	9.7	89.5	0.7
55～59歳	3,939	428	3,473	39	10.9	88.2	1.0
60～64歳	3,737	469	3,225	43	12.6	86.3	1.1
65～69歳	4,199	672	3,474	53	16.0	82.7	1.3
70～74歳	4,795	987	3,713	94	20.6	77.4	2.0
75～79歳	3,835	974	2,691	170	25.4	70.2	4.4
80～84歳	3,059	827	1,904	327	27.1	62.3	10.7
85歳以上	4,070	896	2,055	1,119	22.0	50.5	27.5
65歳以上 (再掲)	19,957	4,357	13,837	1,763	21.8	69.3	8.8

注：四捨五入のため合計は必ずしも一致しない。

結果表 6 男女年齢 5 歳階級別所属世帯規模別人口 (続き)

2025(平成37)年

年 齢	人 口 ( 1,000 人 )				割 合 (%)		
	総数	一般世帯		施設世帯	一般世帯		施設世帯
		1人	2人以上		1人	2人以上	
<b>男</b>							
15歳以上計	50,833	8,820	40,768	1,245	17.4	80.2	2.4
15～19歳	2,784	206	2,498	80	7.4	89.7	2.9
20～24歳	3,033	847	2,126	60	27.9	70.1	2.0
25～29歳	3,156	817	2,305	34	25.9	73.0	1.1
30～34歳	3,240	556	2,655	29	17.2	81.9	0.9
35～39歳	3,476	488	2,960	28	14.0	85.2	0.8
40～44歳	3,886	542	3,316	29	13.9	85.3	0.7
45～49歳	4,255	694	3,528	33	16.3	82.9	0.8
50～54歳	4,745	853	3,852	40	18.0	81.2	0.8
55～59歳	4,109	847	3,208	54	20.6	78.1	1.3
60～64歳	3,652	728	2,851	74	19.9	78.1	2.0
65～69歳	3,307	594	2,620	93	18.0	79.2	2.8
70～74歳	3,446	528	2,799	120	15.3	81.2	3.5
75～79歳	3,527	470	2,904	153	13.3	82.3	4.3
80～84歳	2,249	325	1,774	150	14.5	78.9	6.7
85歳以上	1,966	323	1,373	269	16.5	69.8	13.7
65歳以上 (再掲)	14,495	2,241	11,470	785	15.5	79.1	5.4
<b>女</b>							
15歳以上計	56,218	8,338	45,624	2,256	14.8	81.2	4.0
15～19歳	2,632	149	2,431	52	5.6	92.4	2.0
20～24歳	2,868	523	2,321	24	18.2	80.9	0.8
25～29歳	3,007	383	2,618	6	12.7	87.1	0.2
30～34歳	3,111	302	2,804	5	9.7	90.1	0.2
35～39歳	3,366	270	3,090	6	8.0	91.8	0.2
40～44歳	3,803	271	3,522	10	7.1	92.6	0.3
45～49歳	4,213	342	3,850	21	8.1	91.4	0.5
50～54歳	4,831	491	4,301	39	10.2	89.0	0.8
55～59歳	4,270	517	3,702	51	12.1	86.7	1.2
60～64歳	3,885	530	3,303	52	13.6	85.0	1.3
65～69歳	3,658	610	2,996	52	16.7	81.9	1.4
70～74歳	4,054	847	3,126	82	20.9	77.1	2.0
75～79歳	4,518	1,138	3,178	201	25.2	70.3	4.5
80～84歳	3,404	923	2,115	367	27.1	62.1	10.8
85歳以上	4,596	1,042	2,266	1,288	22.7	49.3	28.0
65歳以上 (再掲)	20,231	4,560	13,681	1,990	22.5	67.6	9.8

注：四捨五入のため合計は必ずしも一致しない。

仮定値表 推移確率行列

2000～2005年：男

15-19歳	S:hS	S:hO	S:nh	M:hS	M:hC	M:hN	M:hO	M:nh	W:hS	W:hP	W:hO	W:nh	dead
S:hS	0.4771	0.0000	0.4665	0.0115	0.0074	0.0185	0.0000	0.0107	0.0057	0.0000	0.0000	0.0000	0.0028
S:hO	0.0000	0.9436	0.0000	0.0000	0.0000	0.0000	0.0480	0.0000	0.0000	0.0000	0.0057	0.0000	0.0028
S:nh	0.2687	0.0106	0.6643	0.0000	0.0150	0.0206	0.0009	0.0114	0.0018	0.0003	0.0002	0.0035	0.0028
M:hS	0.0000	0.0000	0.0000	0.6535	0.0000	0.0000	0.0000	0.0000	0.3421	0.0000	0.0000	0.0000	0.0044
M:hC	0.0000	0.0000	0.0000	0.0000	0.0739	0.5778	0.0019	0.0000	0.3421	0.0000	0.0000	0.0000	0.0044
M:hN	0.0000	0.0000	0.0000	0.0000	0.0000	0.6535	0.0000	0.0000	0.2195	0.1226	0.0000	0.0000	0.0044
M:hO	0.0000	0.0000	0.0000	0.0000	0.0000	0.0000	0.6535	0.0000	0.0000	0.0000	0.1711	0.1711	0.0044
M:nh	0.0000	0.0000	0.0000	0.0000	0.1406	0.1406	0.1406	0.2318	0.0000	0.0000	0.0000	0.3421	0.0044
W:hS	0.0000	0.0000	0.0000	0.0000	0.0916	0.0634	0.0000	0.0000	0.8332	0.0000	0.0000	0.0000	0.0119
W:hP	0.0000	0.0000	0.0000	0.0000	0.0000	0.1550	0.0000	0.0000	0.0000	0.8332	0.0000	0.0000	0.0119
W:hO	0.0000	0.0000	0.0000	0.0000	0.0000	0.0000	0.1550	0.0000	0.0000	0.0000	0.8332	0.0000	0.0119
W:nh	0.0000	0.0000	0.0000	0.0000	0.0344	0.0861	0.0172	0.0172	0.0000	0.0000	0.0000	0.8332	0.0119
dead	0.0000	0.0000	0.0000	0.0000	0.0000	0.0000	0.0000	0.0000	0.0000	0.0000	0.0000	0.0000	1.0000
20-24歳	S:hS	S:hO	S:nh	M:hS	M:hC	M:hN	M:hO	M:nh	W:hS	W:hP	W:hO	W:nh	dead
S:hS	0.4915	0.0000	0.3134	0.0063	0.0873	0.0637	0.0000	0.0187	0.0158	0.0000	0.0000	0.0000	0.0032
S:hO	0.0000	0.8050	0.0000	0.0000	0.0000	0.0000	0.1760	0.0000	0.0000	0.0000	0.0158	0.0000	0.0032
S:nh	0.1725	0.0086	0.6239	0.0000	0.0680	0.0786	0.0013	0.0281	0.0025	0.0013	0.0007	0.0114	0.0032
M:hS	0.0000	0.0000	0.0000	0.8313	0.0000	0.0000	0.0000	0.0000	0.1659	0.0000	0.0000	0.0000	0.0029
M:hC	0.0000	0.0000	0.0000	0.0000	0.1972	0.6285	0.0055	0.0000	0.1659	0.0000	0.0000	0.0000	0.0029
M:hN	0.0000	0.0000	0.0000	0.0000	0.0000	0.8310	0.0003	0.0000	0.1064	0.0595	0.0000	0.0000	0.0029
M:hO	0.0000	0.0000	0.0000	0.0000	0.0000	0.0000	0.8313	0.0000	0.0000	0.0000	0.0829	0.0829	0.0029
M:nh	0.0000	0.0000	0.0000	0.0000	0.1298	0.1298	0.1298	0.4420	0.0000	0.0000	0.0000	0.1659	0.0029
W:hS	0.0000	0.0000	0.0000	0.0000	0.1819	0.1259	0.0000	0.0000	0.6790	0.0000	0.0000	0.0000	0.0132
W:hP	0.0000	0.0000	0.0000	0.0000	0.0000	0.3078	0.0000	0.0000	0.0000	0.6790	0.0000	0.0000	0.0132
W:hO	0.0000	0.0000	0.0000	0.0000	0.0000	0.0000	0.3078	0.0000	0.0000	0.0000	0.6790	0.0000	0.0132
W:nh	0.0000	0.0000	0.0000	0.0000	0.0684	0.1710	0.0342	0.0342	0.0000	0.0000	0.0000	0.6790	0.0132
dead	0.0000	0.0000	0.0000	0.0000	0.0000	0.0000	0.0000	0.0000	0.0000	0.0000	0.0000	0.0000	1.0000
25-29歳	S:hS	S:hO	S:nh	M:hS	M:hC	M:hN	M:hO	M:nh	W:hS	W:hP	W:hO	W:nh	dead
S:hS	0.4023	0.0000	0.1436	0.0188	0.1583	0.2361	0.0000	0.0197	0.0173	0.0000	0.0000	0.0000	0.0041
S:hO	0.0000	0.5458	0.0000	0.0000	0.0000	0.0000	0.4328	0.0000	0.0000	0.0000	0.0173	0.0000	0.0041
S:nh	0.0989	0.0029	0.4440	0.0000	0.1450	0.1891	0.0116	0.0872	0.0000	0.0000	0.0000	0.0173	0.0041
M:hS	0.0000	0.0000	0.0000	0.9055	0.0000	0.0000	0.0000	0.0000	0.0921	0.0000	0.0000	0.0000	0.0024
M:hC	0.0000	0.0000	0.0000	0.0000	0.3177	0.5764	0.0114	0.0000	0.0921	0.0000	0.0000	0.0000	0.0024
M:hN	0.0000	0.0000	0.0000	0.0000	0.0000	0.9016	0.0038	0.0000	0.0349	0.0312	0.0135	0.0125	0.0024
M:hO	0.0000	0.0000	0.0000	0.0000	0.0005	0.0784	0.8266	0.0000	0.0000	0.0000	0.0461	0.0461	0.0024
M:nh	0.0000	0.0000	0.0000	0.0000	0.0934	0.0934	0.0934	0.6253	0.0000	0.0000	0.0000	0.0921	0.0024
W:hS	0.0000	0.0000	0.0000	0.0000	0.1980	0.1371	0.0000	0.0000	0.6536	0.0000	0.0000	0.0000	0.0112
W:hP	0.0000	0.0000	0.0000	0.0000	0.0000	0.3352	0.0000	0.0000	0.0000	0.6536	0.0000	0.0000	0.0112
W:hO	0.0000	0.0000	0.0000	0.0000	0.0000	0.0000	0.3352	0.0000	0.0000	0.0000	0.6536	0.0000	0.0112
W:nh	0.0000	0.0000	0.0000	0.0000	0.0745	0.1862	0.0372	0.0372	0.0000	0.0000	0.0000	0.6536	0.0112
dead	0.0000	0.0000	0.0000	0.0000	0.0000	0.0000	0.0000	0.0000	0.0000	0.0000	0.0000	0.0000	1.0000
30-34歳	S:hS	S:hO	S:nh	M:hS	M:hC	M:hN	M:hO	M:nh	W:hS	W:hP	W:hO	W:nh	dead
S:hS	0.5044	0.0000	0.1000	0.0536	0.0945	0.2155	0.0000	0.0135	0.0120	0.0000	0.0000	0.0000	0.0067
S:hO	0.0000	0.6043	0.0000	0.0000	0.0000	0.0000	0.3771	0.0000	0.0000	0.0000	0.0120	0.0000	0.0067
S:nh	0.0940	0.0022	0.5081	0.0000	0.0620	0.0935	0.0691	0.1525	0.0000	0.0000	0.0000	0.0120	0.0067
M:hS	0.0000	0.0000	0.0000	0.9326	0.0000	0.0000	0.0000	0.0000	0.0644	0.0000	0.0000	0.0000	0.0031
M:hC	0.0000	0.0000	0.0000	0.0000	0.4477	0.4673	0.0175	0.0000	0.0644	0.0000	0.0000	0.0000	0.0031
M:hN	0.0000	0.0000	0.0000	0.0000	0.0015	0.9204	0.0106	0.0000	0.0317	0.0147	0.0052	0.0128	0.0031
M:hO	0.0000	0.0000	0.0000	0.0000	0.0039	0.1047	0.8240	0.0000	0.0000	0.0000	0.0322	0.0322	0.0031
M:nh	0.0000	0.0000	0.0000	0.0000	0.0667	0.0667	0.0667	0.7325	0.0000	0.0000	0.0000	0.0644	0.0031
W:hS	0.0000	0.0000	0.0000	0.0000	0.1841	0.1275	0.0000	0.0000	0.6761	0.0000	0.0000	0.0000	0.0124
W:hP	0.0000	0.0000	0.0000	0.0000	0.0000	0.3116	0.0000	0.0000	0.0000	0.6761	0.0000	0.0000	0.0124
W:hO	0.0000	0.0000	0.0000	0.0000	0.0000	0.0000	0.3116	0.0000	0.0000	0.0000	0.6761	0.0000	0.0124
W:nh	0.0000	0.0000	0.0000	0.0000	0.0692	0.1731	0.0346	0.0346	0.0000	0.0000	0.0000	0.6761	0.0124
dead	0.0000	0.0000	0.0000	0.0000	0.0000	0.0000	0.0000	0.0000	0.0000	0.0000	0.0000	0.0000	1.0000
35-39歳	S:hS	S:hO	S:nh	M:hS	M:hC	M:hN	M:hO	M:nh	W:hS	W:hP	W:hO	W:nh	dead
S:hS	0.6592	0.0000	0.0830	0.0000	0.1002	0.1403	0.0000	0.0000	0.0052	0.0000	0.0000	0.0000	0.0122
S:hO	0.0000	0.7422	0.0000	0.0000	0.0000	0.0000	0.2404	0.0000	0.0000	0.0000	0.0052	0.0000	0.0122
S:nh	0.0919	0.0039	0.6464	0.0000	0.0601	0.0902	0.0301	0.0601	0.0000	0.0000	0.0000	0.0052	0.0122
M:hS	0.0000	0.0000	0.0000	0.9458	0.0000	0.0000	0.0000	0.0000	0.0498	0.0000	0.0000	0.0000	0.0044
M:hC	0.0000	0.0000	0.0000	0.0000	0.4558	0.3237	0.1663	0.0000	0.0498	0.0000	0.0000	0.0000	0.0044
M:hN	0.0000	0.0000	0.0000	0.0227	0.0102	0.8778	0.0352	0.0000	0.0277	0.0142	0.0037	0.0041	0.0044
M:hO	0.0000	0.0000	0.0000	0.0000	0.0096	0.1108	0.8254	0.0000	0.0000	0.0000	0.0249	0.0249	0.0044
M:nh	0.0000	0.0000	0.0000	0.0000	0.0597	0.0597	0.0274	0.7990	0.0000	0.0000	0.0000	0.0498	0.0044
W:hS	0.0000	0.0000	0.0000	0.0000	0.1427	0.0988	0.0000	0.0000	0.7408	0.0000	0.0000	0.0000	0.0177
W:hP	0.0000	0.0000	0.0000	0.0000	0.0000	0.2415	0.0000	0.0000	0.0000	0.7408	0.0000	0.0000	0.0177
W:hO	0.0000	0.0000	0.0000	0.0000	0.0000	0.0000	0.2415	0.0000	0.0000	0.0000	0.7408	0.0000	0.0177
W:nh	0.0000	0.0000	0.0000	0.0000	0.0537	0.1342	0.0268	0.0268	0.0000	0.0000	0.0000	0.7408	0.0177
dead	0.0000	0.0000	0.0000	0.0000	0.0000	0.0000	0.0000	0.0000	0.0000	0.0000	0.0000	0.0000	1.0000

注)表側(左端)が2000年,表頭(上端)が2005年の配偶関係別世帯内地位をあらわす。

仮定値表 推移確率行列 (続き)

2000~2005年: 男

40-44歳	S:hS	S:hO	S:nh	M:hS	M:hC	M:hN	M:hO	M:nh	W:hS	W:hP	W:hO	W:nh	dead
S:hS	0.7870	0.0000	0.0633	0.0000	0.1246	0.0000	0.0000	0.0000	0.0022	0.0000	0.0000	0.0000	0.0228
S:hO	0.0000	0.8503	0.0000	0.0000	0.0000	0.0000	0.1246	0.0000	0.0000	0.0000	0.0022	0.0000	0.0228
S:nh	0.1180	0.0115	0.7209	0.0000	0.0554	0.0277	0.0277	0.0139	0.0000	0.0000	0.0000	0.0022	0.0228
M:hS	0.0000	0.0000	0.0000	0.9460	0.0000	0.0000	0.0000	0.0000	0.0466	0.0000	0.0000	0.0000	0.0074
M:hC	0.0000	0.0000	0.0000	0.0000	0.5433	0.3673	0.0355	0.0000	0.0466	0.0000	0.0000	0.0000	0.0074
M:hN	0.0000	0.0000	0.0000	0.0229	0.0377	0.8305	0.0550	0.0000	0.0297	0.0143	0.0025	0.0000	0.0074
M:hO	0.0000	0.0000	0.0000	0.0000	0.0158	0.1058	0.8244	0.0000	0.0000	0.0000	0.0233	0.0233	0.0074
M:nh	0.0000	0.0000	0.0000	0.0000	0.0682	0.0682	0.0274	0.7822	0.0000	0.0123	0.0000	0.0343	0.0074
W:hS	0.0000	0.0000	0.0000	0.0000	0.1102	0.0763	0.0000	0.0000	0.7859	0.0000	0.0000	0.0000	0.0277
W:hP	0.0000	0.0000	0.0000	0.0000	0.0000	0.1864	0.0000	0.0000	0.0000	0.7859	0.0000	0.0000	0.0277
W:hO	0.0000	0.0000	0.0000	0.0000	0.0000	0.0000	0.1864	0.0000	0.0000	0.0000	0.7859	0.0000	0.0277
W:nh	0.0000	0.0000	0.0000	0.0000	0.0414	0.1036	0.0207	0.0207	0.0000	0.0000	0.0000	0.7859	0.0277
dead	0.0000	0.0000	0.0000	0.0000	0.0000	0.0000	0.0000	0.0000	0.0000	0.0000	0.0000	0.0000	1.0000
45-49歳	S:hS	S:hO	S:nh	M:hS	M:hC	M:hN	M:hO	M:nh	W:hS	W:hP	W:hO	W:nh	dead
S:hS	0.8467	0.0000	0.0357	0.0000	0.0772	0.0000	0.0000	0.0000	0.0005	0.0000	0.0000	0.0000	0.0399
S:hO	0.0000	0.8825	0.0000	0.0000	0.0000	0.0000	0.0772	0.0000	0.0000	0.0000	0.0005	0.0000	0.0399
S:nh	0.1658	0.0207	0.6959	0.0000	0.0772	0.0000	0.0000	0.0000	0.0000	0.0000	0.0000	0.0005	0.0399
M:hS	0.0000	0.0000	0.0000	0.9526	0.0000	0.0000	0.0000	0.0000	0.0347	0.0000	0.0000	0.0000	0.0126
M:hC	0.0000	0.0000	0.0000	0.0000	0.7828	0.1270	0.0428	0.0000	0.0347	0.0000	0.0000	0.0000	0.0126
M:hN	0.0000	0.0000	0.0000	0.0113	0.0956	0.7976	0.0481	0.0000	0.0217	0.0130	0.0000	0.0000	0.0126
M:hO	0.0000	0.0000	0.0000	0.0000	0.0255	0.0993	0.8279	0.0000	0.0153	0.0000	0.0194	0.0000	0.0126
M:nh	0.0000	0.0000	0.0000	0.0000	0.0863	0.0863	0.0005	0.7795	0.0056	0.0000	0.0000	0.0291	0.0126
W:hS	0.0000	0.0000	0.0000	0.0000	0.0931	0.0645	0.0000	0.0000	0.7954	0.0000	0.0000	0.0000	0.0470
W:hP	0.0000	0.0000	0.0000	0.0000	0.0000	0.1576	0.0000	0.0000	0.0000	0.7954	0.0000	0.0000	0.0470
W:hO	0.0000	0.0000	0.0000	0.0000	0.0000	0.0000	0.1576	0.0000	0.0000	0.0000	0.7954	0.0000	0.0470
W:nh	0.0000	0.0000	0.0000	0.0000	0.0350	0.0875	0.0175	0.0175	0.0000	0.0000	0.0000	0.7954	0.0470
dead	0.0000	0.0000	0.0000	0.0000	0.0000	0.0000	0.0000	0.0000	0.0000	0.0000	0.0000	0.0000	1.0000
50-54歳	S:hS	S:hO	S:nh	M:hS	M:hC	M:hN	M:hO	M:nh	W:hS	W:hP	W:hO	W:nh	dead
S:hS	0.8688	0.0000	0.0125	0.0000	0.0568	0.0000	0.0000	0.0000	0.0001	0.0000	0.0000	0.0000	0.0618
S:hO	0.0000	0.8814	0.0000	0.0000	0.0000	0.0000	0.0568	0.0000	0.0000	0.0000	0.0001	0.0000	0.0618
S:nh	0.2565	0.0437	0.5811	0.0000	0.0568	0.0000	0.0000	0.0000	0.0000	0.0000	0.0000	0.0001	0.0618
M:hS	0.0000	0.0000	0.0000	0.8558	0.0969	0.0000	0.0000	0.0000	0.0251	0.0000	0.0000	0.0000	0.0222
M:hC	0.0000	0.0000	0.0000	0.0000	0.9207	0.0208	0.0112	0.0000	0.0251	0.0000	0.0000	0.0000	0.0222
M:hN	0.0000	0.0000	0.0000	0.0000	0.1660	0.7469	0.0398	0.0000	0.0163	0.0088	0.0000	0.0000	0.0222
M:hO	0.0000	0.0000	0.0000	0.0000	0.0608	0.0909	0.8009	0.0000	0.0114	0.0000	0.0138	0.0000	0.0222
M:nh	0.0000	0.0000	0.0000	0.0000	0.0000	0.1085	0.0053	0.8390	0.0000	0.0000	0.0000	0.0251	0.0222
W:hS	0.0000	0.0000	0.0000	0.0000	0.0859	0.0595	0.0000	0.0000	0.7857	0.0000	0.0000	0.0000	0.0690
W:hP	0.0000	0.0000	0.0000	0.0000	0.0000	0.1454	0.0000	0.0000	0.0000	0.7857	0.0000	0.0000	0.0690
W:hO	0.0000	0.0000	0.0000	0.0000	0.0000	0.0000	0.1454	0.0000	0.0000	0.0000	0.7857	0.0000	0.0690
W:nh	0.0000	0.0000	0.0000	0.0000	0.0323	0.0808	0.0162	0.0162	0.3584	0.0000	0.0000	0.4273	0.0690
dead	0.0000	0.0000	0.0000	0.0000	0.0000	0.0000	0.0000	0.0000	0.0000	0.0000	0.0000	0.0000	1.0000
55-59歳	S:hS	S:hO	S:nh	M:hS	M:hC	M:hN	M:hO	M:nh	W:hS	W:hP	W:hO	W:nh	dead
S:hS	0.8612	0.0000	0.0000	0.0000	0.0467	0.0000	0.0000	0.0000	0.0001	0.0000	0.0000	0.0000	0.0920
S:hO	0.0000	0.8612	0.0000	0.0000	0.0000	0.0000	0.0467	0.0000	0.0000	0.0000	0.0001	0.0000	0.0920
S:nh	0.3277	0.0607	0.4729	0.0000	0.0467	0.0000	0.0000	0.0000	0.0000	0.0000	0.0000	0.0001	0.0920
M:hS	0.0000	0.0000	0.0000	0.5525	0.3871	0.0000	0.0000	0.0000	0.0237	0.0000	0.0000	0.0000	0.0367
M:hC	0.0000	0.0000	0.0000	0.0000	0.8939	0.0259	0.0197	0.0000	0.0237	0.0000	0.0000	0.0000	0.0367
M:hN	0.0000	0.0000	0.0000	0.0000	0.2515	0.6674	0.0207	0.0000	0.0162	0.0075	0.0000	0.0000	0.0367
M:hO	0.0000	0.0000	0.0000	0.0000	0.0532	0.0748	0.7879	0.0237	0.0109	0.0000	0.0128	0.0000	0.0367
M:nh	0.0000	0.0000	0.0000	0.0000	0.0000	0.0000	0.0000	0.9396	0.0000	0.0000	0.0000	0.0237	0.0367
W:hS	0.0000	0.0000	0.0000	0.0000	0.0815	0.0564	0.0000	0.0000	0.7759	0.0000	0.0000	0.0000	0.0862
W:hP	0.0000	0.0000	0.0000	0.0000	0.0000	0.1379	0.0000	0.0000	0.0000	0.7759	0.0000	0.0000	0.0862
W:hO	0.0000	0.0000	0.0000	0.0000	0.0000	0.0000	0.1379	0.0000	0.0000	0.0000	0.7759	0.0000	0.0862
W:nh	0.0000	0.0000	0.0000	0.0000	0.0307	0.0766	0.0153	0.0153	0.6873	0.0000	0.0000	0.0886	0.0862
dead	0.0000	0.0000	0.0000	0.0000	0.0000	0.0000	0.0000	0.0000	0.0000	0.0000	0.0000	0.0000	1.0000
60-64歳	S:hS	S:hO	S:nh	M:hS	M:hC	M:hN	M:hO	M:nh	W:hS	W:hP	W:hO	W:nh	dead
S:hS	0.8080	0.0000	0.0000	0.0000	0.0417	0.0000	0.0000	0.0000	0.0001	0.0000	0.0000	0.0000	0.1503
S:hO	0.0000	0.8080	0.0000	0.0000	0.0000	0.0000	0.0417	0.0000	0.0000	0.0000	0.0001	0.0000	0.1503
S:nh	0.4147	0.0612	0.3321	0.0000	0.0417	0.0000	0.0000	0.0000	0.0000	0.0000	0.0000	0.0001	0.1503
M:hS	0.0000	0.0000	0.0000	0.6792	0.2321	0.0000	0.0000	0.0000	0.0270	0.0000	0.0000	0.0000	0.0617
M:hC	0.0000	0.0000	0.0000	0.0000	0.8834	0.0135	0.0144	0.0000	0.0270	0.0000	0.0000	0.0000	0.0617
M:hN	0.0000	0.0000	0.0000	0.0000	0.2702	0.6363	0.0048	0.0000	0.0168	0.0103	0.0000	0.0000	0.0617
M:hO	0.0000	0.0000	0.0000	0.0000	0.0576	0.0520	0.7412	0.0606	0.0109	0.0000	0.0161	0.0000	0.0617
M:nh	0.0000	0.0000	0.0000	0.0000	0.0000	0.0000	0.0000	0.9113	0.0000	0.0000	0.0000	0.0270	0.0617
W:hS	0.0000	0.0000	0.0000	0.0000	0.0772	0.0535	0.0000	0.0000	0.7572	0.0000	0.0000	0.0000	0.1122
W:hP	0.0000	0.0000	0.0000	0.0000	0.0000	0.1307	0.0000	0.0000	0.0000	0.7572	0.0000	0.0000	0.1122
W:hO	0.0000	0.0000	0.0000	0.0000	0.0000	0.0000	0.1307	0.0000	0.0000	0.0000	0.7572	0.0000	0.1122
W:nh	0.0000	0.0000	0.0000	0.0000	0.0290	0.0726	0.0145	0.0145	0.7021	0.0000	0.0000	0.0550	0.1122
dead	0.0000	0.0000	0.0000	0.0000	0.0000	0.0000	0.0000	0.0000	0.0000	0.0000	0.0000	0.0000	1.0000

仮定値表 推移確率行列 (続き)

2000~2005年: 男

65-69歳	S:hS	S:hO	S:nh	M:hS	M:hC	M:hN	M:hO	M:nh	W:hS	W:hP	W:hO	W:nh	dead
S:hS	0.7389	0.0000	0.0000	0.0000	0.0385	0.0000	0.0000	0.0000	0.0001	0.0000	0.0000	0.0000	0.2226
S:hO	0.0000	0.7389	0.0000	0.0000	0.0000	0.0000	0.0385	0.0000	0.0000	0.0000	0.0001	0.0000	0.2226
S:nh	0.4306	0.0485	0.2598	0.0000	0.0385	0.0000	0.0000	0.0000	0.0000	0.0000	0.0000	0.0001	0.2226
M:hS	0.0000	0.0000	0.0000	0.8355	0.0341	0.0000	0.0000	0.0000	0.0304	0.0000	0.0000	0.0000	0.1001
M:hC	0.0000	0.0000	0.0000	0.0000	0.8540	0.0069	0.0087	0.0000	0.0304	0.0000	0.0000	0.0000	0.1001
M:hN	0.0000	0.0000	0.0000	0.0000	0.1971	0.6696	0.0029	0.0000	0.0107	0.0196	0.0000	0.0000	0.1001
M:hO	0.0000	0.0000	0.0000	0.0000	0.0525	0.0335	0.7071	0.0765	0.0091	0.0000	0.0212	0.0000	0.1001
M:nh	0.0000	0.0000	0.0000	0.0000	0.0000	0.0000	0.0000	0.8696	0.0000	0.0000	0.0000	0.0304	0.1001
W:hS	0.0000	0.0000	0.0000	0.0000	0.0744	0.0515	0.0000	0.0000	0.7260	0.0000	0.0000	0.0000	0.1481
W:hP	0.0000	0.0000	0.0000	0.0000	0.0000	0.1259	0.0000	0.0000	0.0000	0.7260	0.0000	0.0000	0.1481
W:hO	0.0000	0.0000	0.0000	0.0000	0.0000	0.0000	0.1259	0.0000	0.0000	0.0000	0.7260	0.0000	0.1481
W:nh	0.0000	0.0000	0.0000	0.0000	0.0280	0.0700	0.0140	0.0140	0.1419	0.0000	0.0000	0.5841	0.1481
dead	0.0000	0.0000	0.0000	0.0000	0.0000	0.0000	0.0000	0.0000	0.0000	0.0000	0.0000	0.0000	1.0000
70-74歳	S:hS	S:hO	S:nh	M:hS	M:hC	M:hN	M:hO	M:nh	W:hS	W:hP	W:hO	W:nh	dead
S:hS	0.6461	0.0000	0.0000	0.0000	0.0367	0.0000	0.0000	0.0000	0.0001	0.0000	0.0000	0.0000	0.3171
S:hO	0.0000	0.6461	0.0000	0.0000	0.0000	0.0000	0.0367	0.0000	0.0000	0.0000	0.0001	0.0000	0.3171
S:nh	0.4508	0.0316	0.1637	0.0000	0.0367	0.0000	0.0000	0.0000	0.0000	0.0000	0.0000	0.0001	0.3171
M:hS	0.0000	0.0000	0.0000	0.7980	0.0000	0.0000	0.0000	0.0000	0.0422	0.0000	0.0000	0.0000	0.1598
M:hC	0.0000	0.0000	0.0000	0.0000	0.7757	0.0219	0.0005	0.0000	0.0422	0.0000	0.0000	0.0000	0.1598
M:hN	0.0000	0.0000	0.0000	0.0140	0.1226	0.6350	0.0265	0.0000	0.0039	0.0382	0.0000	0.0000	0.1598
M:hO	0.0000	0.0000	0.0000	0.0000	0.0364	0.0214	0.6546	0.0856	0.0098	0.0000	0.0323	0.0000	0.1598
M:nh	0.0000	0.0000	0.0000	0.0000	0.0000	0.0000	0.0000	0.7980	0.0000	0.0000	0.0000	0.0422	0.1598
W:hS	0.0000	0.0000	0.0000	0.0000	0.0724	0.0501	0.0000	0.0000	0.6734	0.0000	0.0000	0.0000	0.2041
W:hP	0.0000	0.0000	0.0000	0.0000	0.0000	0.1225	0.0000	0.0000	0.0000	0.6734	0.0000	0.0000	0.2041
W:hO	0.0000	0.0000	0.0000	0.0000	0.0000	0.0000	0.1225	0.0000	0.0000	0.0000	0.6734	0.0000	0.2041
W:nh	0.0000	0.0000	0.0000	0.0000	0.0272	0.0681	0.0136	0.0136	0.1623	0.0000	0.0000	0.5111	0.2041
dead	0.0000	0.0000	0.0000	0.0000	0.0000	0.0000	0.0000	0.0000	0.0000	0.0000	0.0000	0.0000	1.0000
75-79歳	S:hS	S:hO	S:nh	M:hS	M:hC	M:hN	M:hO	M:nh	W:hS	W:hP	W:hO	W:nh	dead
S:hS	0.5192	0.0000	0.0000	0.0000	0.0344	0.0000	0.0000	0.0000	0.0006	0.0000	0.0000	0.0000	0.4458
S:hO	0.0000	0.5192	0.0000	0.0000	0.0000	0.0000	0.0344	0.0000	0.0000	0.0000	0.0006	0.0000	0.4458
S:nh	0.2890	0.0141	0.2161	0.0000	0.0344	0.0000	0.0000	0.0000	0.0000	0.0000	0.0000	0.0006	0.4458
M:hS	0.0000	0.0000	0.0000	0.6626	0.0000	0.0000	0.0000	0.0000	0.0776	0.0000	0.0000	0.0000	0.2599
M:hC	0.0000	0.0000	0.0000	0.0000	0.6444	0.0182	0.0000	0.0000	0.0776	0.0000	0.0000	0.0000	0.2599
M:hN	0.0000	0.0000	0.0000	0.0273	0.0662	0.5691	0.0000	0.0000	0.0000	0.0776	0.0000	0.0000	0.2599
M:hO	0.0000	0.0000	0.0000	0.0000	0.0143	0.0155	0.5748	0.0580	0.0000	0.0000	0.0776	0.0000	0.2599
M:nh	0.0000	0.0000	0.0000	0.0000	0.0000	0.0000	0.0000	0.6626	0.0000	0.0000	0.0000	0.0776	0.2599
W:hS	0.0000	0.0000	0.0000	0.0000	0.0717	0.0496	0.0000	0.0000	0.5761	0.0000	0.0000	0.0000	0.3026
W:hP	0.0000	0.0000	0.0000	0.0000	0.0000	0.1213	0.0000	0.0000	0.0000	0.5761	0.0000	0.0000	0.3026
W:hO	0.0000	0.0000	0.0000	0.0000	0.0000	0.0000	0.1213	0.0000	0.0599	0.0203	0.4959	0.0000	0.3026
W:nh	0.0000	0.0000	0.0000	0.0000	0.0270	0.0674	0.0135	0.0135	0.0000	0.0000	0.0277	0.5485	0.3026
dead	0.0000	0.0000	0.0000	0.0000	0.0000	0.0000	0.0000	0.0000	0.0000	0.0000	0.0000	0.0000	1.0000
80-84歳	S:hS	S:hO	S:nh	M:hS	M:hC	M:hN	M:hO	M:nh	W:hS	W:hP	W:hO	W:nh	dead
S:hS	0.4235	0.0000	0.0000	0.0000	0.0344	0.0000	0.0000	0.0000	0.0004	0.0000	0.0000	0.0000	0.5418
S:hO	0.0000	0.4235	0.0000	0.0000	0.0000	0.0000	0.0344	0.0000	0.0000	0.0000	0.0004	0.0000	0.5418
S:nh	0.2128	0.0000	0.2107	0.0000	0.0344	0.0000	0.0000	0.0000	0.0000	0.0000	0.0000	0.0004	0.5418
M:hS	0.0000	0.0000	0.0000	0.4789	0.0000	0.0000	0.0000	0.0000	0.1101	0.0000	0.0000	0.0000	0.4110
M:hC	0.0000	0.0000	0.0000	0.0146	0.4560	0.0083	0.0000	0.0000	0.1101	0.0000	0.0000	0.0000	0.4110
M:hN	0.0000	0.0000	0.0000	0.0000	0.1473	0.3316	0.0000	0.0000	0.0000	0.1101	0.0000	0.0000	0.4110
M:hO	0.0000	0.0000	0.0000	0.0000	0.0000	0.0205	0.3926	0.0658	0.0000	0.0000	0.1101	0.0000	0.4110
M:nh	0.0000	0.0000	0.0000	0.0000	0.0000	0.0000	0.0000	0.4789	0.0000	0.0000	0.0000	0.1101	0.4110
W:hS	0.0000	0.0000	0.0000	0.0000	0.0717	0.0496	0.0000	0.0000	0.3096	0.0683	0.0000	0.0824	0.4184
W:hP	0.0000	0.0000	0.0000	0.0000	0.0000	0.1213	0.0000	0.0000	0.0000	0.4603	0.0000	0.0000	0.4184
W:hO	0.0000	0.0000	0.0000	0.0000	0.0000	0.0000	0.1213	0.0000	0.0000	0.0000	0.4201	0.0403	0.4184
W:nh	0.0000	0.0000	0.0000	0.0000	0.0270	0.0674	0.0135	0.0135	0.0000	0.0000	0.0000	0.4603	0.4184
dead	0.0000	0.0000	0.0000	0.0000	0.0000	0.0000	0.0000	0.0000	0.0000	0.0000	0.0000	0.0000	1.0000
85歳+	S:hS	S:hO	S:nh	M:hS	M:hC	M:hN	M:hO	M:nh	W:hS	W:hP	W:hO	W:nh	dead
S:hS	0.2610	0.0000	0.0000	0.0000	0.0344	0.0000	0.0000	0.0000	0.0000	0.0000	0.0000	0.0000	0.7047
S:hO	0.0000	0.2610	0.0000	0.0000	0.0000	0.0000	0.0344	0.0000	0.0000	0.0000	0.0000	0.0000	0.7047
S:nh	0.2463	0.0000	0.0147	0.0000	0.0344	0.0000	0.0000	0.0000	0.0000	0.0000	0.0000	0.0000	0.7047
M:hS	0.0000	0.0000	0.0000	0.2703	0.0000	0.0000	0.0000	0.0000	0.0968	0.0000	0.0000	0.0000	0.6329
M:hC	0.0000	0.0000	0.0000	0.0000	0.2656	0.0047	0.0000	0.0000	0.0968	0.0000	0.0000	0.0000	0.6329
M:hN	0.0000	0.0000	0.0000	0.0000	0.1302	0.1401	0.0000	0.0000	0.0000	0.0968	0.0000	0.0000	0.6329
M:hO	0.0000	0.0000	0.0000	0.0000	0.0000	0.0000	0.2703	0.0000	0.0000	0.0000	0.0968	0.0000	0.6329
M:nh	0.0000	0.0000	0.0000	0.0000	0.0000	0.0000	0.0000	0.2703	0.0000	0.0000	0.0000	0.0968	0.6329
W:hS	0.0000	0.0000	0.0000	0.0000	0.0717	0.0496	0.0000	0.0000	0.2003	0.0000	0.0000	0.0000	0.6784
W:hP	0.0000	0.0000	0.0000	0.0000	0.0000	0.1213	0.0000	0.0000	0.0000	0.2003	0.0000	0.0000	0.6784
W:hO	0.0000	0.0000	0.0000	0.0000	0.0000	0.0000	0.1213	0.0000	0.0000	0.0000	0.2003	0.0000	0.6784
W:nh	0.0000	0.0000	0.0000	0.0000	0.0270	0.0674	0.0135	0.0135	0.0000	0.0000	0.0000	0.2003	0.6784
dead	0.0000	0.0000	0.0000	0.0000	0.0000	0.0000	0.0000	0.0000	0.0000	0.0000	0.0000	0.0000	1.0000

仮定値表 推移確率行列 (続き)

2005~2010年: 男

15-19歳	S:hS	S:hO	S:nh	M:hS	M:hC	M:hN	M:hO	M:nh	W:hS	W:hP	W:hO	W:nh	dead
S:hS	0.4876	0.0000	0.4767	0.0065	0.0042	0.0105	0.0000	0.0061	0.0057	0.0000	0.0000	0.0000	0.0027
S:hO	0.0000	0.9643	0.0000	0.0000	0.0000	0.0000	0.0273	0.0000	0.0000	0.0000	0.0057	0.0000	0.0027
S:nh	0.2609	0.0109	0.6925	0.0000	0.0086	0.0117	0.0005	0.0065	0.0018	0.0003	0.0002	0.0035	0.0027
M:hS	0.0000	0.0000	0.0000	0.6457	0.0000	0.0000	0.0000	0.0000	0.3500	0.0000	0.0000	0.0000	0.0044
M:hC	0.0000	0.0000	0.0000	0.0000	0.0730	0.5709	0.0018	0.0000	0.3500	0.0000	0.0000	0.0000	0.0044
M:hN	0.0000	0.0000	0.0000	0.0000	0.0000	0.6457	0.0000	0.0000	0.2245	0.1255	0.0000	0.0000	0.0044
M:hO	0.0000	0.0000	0.0000	0.0000	0.0000	0.0000	0.6457	0.0000	0.0000	0.0000	0.1750	0.1750	0.0044
M:nh	0.0000	0.0000	0.0000	0.0000	0.1389	0.1389	0.1389	0.2290	0.0000	0.0000	0.0000	0.3500	0.0044
W:hS	0.0000	0.0000	0.0000	0.0000	0.0694	0.0481	0.0000	0.0000	0.8709	0.0000	0.0000	0.0000	0.0115
W:hP	0.0000	0.0000	0.0000	0.0000	0.0000	0.1175	0.0000	0.0000	0.0000	0.8709	0.0000	0.0000	0.0115
W:hO	0.0000	0.0000	0.0000	0.0000	0.0000	0.0000	0.1175	0.0000	0.0000	0.0000	0.8709	0.0000	0.0115
W:nh	0.0000	0.0000	0.0000	0.0000	0.0261	0.0653	0.0131	0.0131	0.0000	0.0000	0.0000	0.8709	0.0115
dead	0.0000	0.0000	0.0000	0.0000	0.0000	0.0000	0.0000	0.0000	0.0000	0.0000	0.0000	0.0000	1.0000
20-24歳	S:hS	S:hO	S:nh	M:hS	M:hC	M:hN	M:hO	M:nh	W:hS	W:hP	W:hO	W:nh	dead
S:hS	0.5024	0.0000	0.3204	0.0057	0.0784	0.0572	0.0000	0.0168	0.0161	0.0000	0.0000	0.0000	0.0031
S:hO	0.0000	0.8228	0.0000	0.0000	0.0000	0.0000	0.1581	0.0000	0.0000	0.0000	0.0161	0.0000	0.0031
S:nh	0.1588	0.0088	0.6551	0.0000	0.0611	0.0706	0.0012	0.0253	0.0025	0.0013	0.0007	0.0115	0.0031
M:hS	0.0000	0.0000	0.0000	0.8263	0.0000	0.0000	0.0000	0.0000	0.1709	0.0000	0.0000	0.0000	0.0028
M:hC	0.0000	0.0000	0.0000	0.0000	0.1960	0.6248	0.0055	0.0000	0.1709	0.0000	0.0000	0.0000	0.0028
M:hN	0.0000	0.0000	0.0000	0.0000	0.0000	0.8260	0.0003	0.0000	0.1097	0.0613	0.0000	0.0000	0.0028
M:hO	0.0000	0.0000	0.0000	0.0000	0.0000	0.0000	0.8263	0.0000	0.0000	0.0000	0.0855	0.0855	0.0028
M:nh	0.0000	0.0000	0.0000	0.0000	0.1290	0.1290	0.1290	0.4393	0.0000	0.0000	0.0000	0.1709	0.0028
W:hS	0.0000	0.0000	0.0000	0.0000	0.1638	0.1134	0.0000	0.0000	0.7107	0.0000	0.0000	0.0000	0.0122
W:hP	0.0000	0.0000	0.0000	0.0000	0.0000	0.2772	0.0000	0.0000	0.0000	0.7107	0.0000	0.0000	0.0122
W:hO	0.0000	0.0000	0.0000	0.0000	0.0000	0.0000	0.2772	0.0000	0.0000	0.0000	0.7107	0.0000	0.0122
W:nh	0.0000	0.0000	0.0000	0.0000	0.0616	0.1540	0.0308	0.0308	0.0000	0.0000	0.0000	0.7107	0.0122
dead	0.0000	0.0000	0.0000	0.0000	0.0000	0.0000	0.0000	0.0000	0.0000	0.0000	0.0000	0.0000	1.0000
25-29歳	S:hS	S:hO	S:nh	M:hS	M:hC	M:hN	M:hO	M:nh	W:hS	W:hP	W:hO	W:nh	dead
S:hS	0.4113	0.0000	0.1468	0.0183	0.1538	0.2294	0.0000	0.0191	0.0177	0.0000	0.0000	0.0000	0.0037
S:hO	0.0000	0.5580	0.0000	0.0000	0.0000	0.0000	0.4205	0.0000	0.0000	0.0000	0.0177	0.0000	0.0037
S:nh	0.0861	0.0030	0.4689	0.0000	0.1409	0.1837	0.0113	0.0847	0.0000	0.0000	0.0000	0.0177	0.0037
M:hS	0.0000	0.0000	0.0000	0.9034	0.0000	0.0000	0.0000	0.0000	0.0944	0.0000	0.0000	0.0000	0.0022
M:hC	0.0000	0.0000	0.0000	0.0000	0.3170	0.5751	0.0114	0.0000	0.0944	0.0000	0.0000	0.0000	0.0022
M:hN	0.0000	0.0000	0.0000	0.0000	0.0000	0.8996	0.0038	0.0000	0.0357	0.0320	0.0138	0.0129	0.0022
M:hO	0.0000	0.0000	0.0000	0.0000	0.0005	0.0782	0.8248	0.0000	0.0000	0.0000	0.0472	0.0472	0.0022
M:nh	0.0000	0.0000	0.0000	0.0000	0.0932	0.0932	0.0932	0.6239	0.0000	0.0000	0.0000	0.0944	0.0022
W:hS	0.0000	0.0000	0.0000	0.0000	0.1806	0.1251	0.0000	0.0000	0.6840	0.0000	0.0000	0.0000	0.0103
W:hP	0.0000	0.0000	0.0000	0.0000	0.0000	0.3057	0.0000	0.0000	0.0000	0.6840	0.0000	0.0000	0.0103
W:hO	0.0000	0.0000	0.0000	0.0000	0.0000	0.0000	0.3057	0.0000	0.0000	0.0000	0.6840	0.0000	0.0103
W:nh	0.0000	0.0000	0.0000	0.0000	0.0679	0.1698	0.0340	0.0340	0.0000	0.0000	0.0000	0.6840	0.0103
dead	0.0000	0.0000	0.0000	0.0000	0.0000	0.0000	0.0000	0.0000	0.0000	0.0000	0.0000	0.0000	1.0000
30-34歳	S:hS	S:hO	S:nh	M:hS	M:hC	M:hN	M:hO	M:nh	W:hS	W:hP	W:hO	W:nh	dead
S:hS	0.5179	0.0000	0.1026	0.0517	0.0912	0.2078	0.0000	0.0130	0.0095	0.0000	0.0000	0.0000	0.0064
S:hO	0.0000	0.6205	0.0000	0.0000	0.0000	0.0000	0.3636	0.0000	0.0000	0.0000	0.0095	0.0000	0.0064
S:nh	0.0787	0.0022	0.5396	0.0000	0.0598	0.0902	0.0666	0.1471	0.0000	0.0000	0.0000	0.0095	0.0064
M:hS	0.0000	0.0000	0.0000	0.9317	0.0000	0.0000	0.0000	0.0000	0.0655	0.0000	0.0000	0.0000	0.0029
M:hC	0.0000	0.0000	0.0000	0.0000	0.4473	0.4669	0.0175	0.0000	0.0655	0.0000	0.0000	0.0000	0.0029
M:hN	0.0000	0.0000	0.0000	0.0000	0.0015	0.9196	0.0106	0.0000	0.0322	0.0149	0.0053	0.0130	0.0029
M:hO	0.0000	0.0000	0.0000	0.0000	0.0039	0.1046	0.8232	0.0000	0.0000	0.0000	0.0327	0.0327	0.0029
M:nh	0.0000	0.0000	0.0000	0.0000	0.0666	0.0666	0.0666	0.7318	0.0000	0.0000	0.0000	0.0655	0.0029
W:hS	0.0000	0.0000	0.0000	0.0000	0.1661	0.1150	0.0000	0.0000	0.7066	0.0000	0.0000	0.0000	0.0123
W:hP	0.0000	0.0000	0.0000	0.0000	0.0000	0.2811	0.0000	0.0000	0.0000	0.7066	0.0000	0.0000	0.0123
W:hO	0.0000	0.0000	0.0000	0.0000	0.0000	0.0000	0.2811	0.0000	0.0000	0.0000	0.7066	0.0000	0.0123
W:nh	0.0000	0.0000	0.0000	0.0000	0.0625	0.1561	0.0312	0.0312	0.0000	0.0000	0.0000	0.7066	0.0123
dead	0.0000	0.0000	0.0000	0.0000	0.0000	0.0000	0.0000	0.0000	0.0000	0.0000	0.0000	0.0000	1.0000
35-39歳	S:hS	S:hO	S:nh	M:hS	M:hC	M:hN	M:hO	M:nh	W:hS	W:hP	W:hO	W:nh	dead
S:hS	0.6743	0.0000	0.0849	0.0000	0.0933	0.1307	0.0000	0.0000	0.0058	0.0000	0.0000	0.0000	0.0111
S:hO	0.0000	0.7592	0.0000	0.0000	0.0000	0.0000	0.2240	0.0000	0.0000	0.0000	0.0058	0.0000	0.0111
S:nh	0.0824	0.0040	0.6728	0.0000	0.0560	0.0840	0.0280	0.0560	0.0000	0.0000	0.0000	0.0058	0.0111
M:hS	0.0000	0.0000	0.0000	0.9441	0.0000	0.0000	0.0000	0.0000	0.0518	0.0000	0.0000	0.0000	0.0042
M:hC	0.0000	0.0000	0.0000	0.0000	0.4550	0.3231	0.1660	0.0000	0.0518	0.0000	0.0000	0.0000	0.0042
M:hN	0.0000	0.0000	0.0000	0.0226	0.0102	0.8762	0.0351	0.0000	0.0289	0.0148	0.0038	0.0043	0.0042
M:hO	0.0000	0.0000	0.0000	0.0000	0.0096	0.1106	0.8239	0.0000	0.0000	0.0000	0.0259	0.0259	0.0042
M:nh	0.0000	0.0000	0.0000	0.0000	0.0596	0.0596	0.0273	0.7975	0.0000	0.0000	0.0000	0.0518	0.0042
W:hS	0.0000	0.0000	0.0000	0.0000	0.1229	0.0851	0.0000	0.0000	0.7746	0.0000	0.0000	0.0000	0.0174
W:hP	0.0000	0.0000	0.0000	0.0000	0.0000	0.2079	0.0000	0.0000	0.0000	0.7746	0.0000	0.0000	0.0174
W:hO	0.0000	0.0000	0.0000	0.0000	0.0000	0.0000	0.2079	0.0000	0.0000	0.0000	0.7746	0.0000	0.0174
W:nh	0.0000	0.0000	0.0000	0.0000	0.0462	0.1155	0.0231	0.0231	0.0000	0.0000	0.0000	0.7746	0.0174
dead	0.0000	0.0000	0.0000	0.0000	0.0000	0.0000	0.0000	0.0000	0.0000	0.0000	0.0000	0.0000	1.0000

注) 表側(左端)が2005年, 表頭(上端)が2010年の配偶関係別世帯内地位をあらわす。

仮定値表 推移確率行列 (続き)

2005~2010年: 男

40-44歳	S:hS	S:hO	S:nh	M:hS	M:hC	M:hN	M:hO	M:nh	W:hS	W:hP	W:hO	W:nh	dead
S:hS	0.8061	0.0000	0.0649	0.0000	0.1057	0.0000	0.0000	0.0000	0.0025	0.0000	0.0000	0.0000	0.0209
S:hO	0.0000	0.8710	0.0000	0.0000	0.0000	0.0000	0.1057	0.0000	0.0000	0.0000	0.0025	0.0000	0.0209
S:nh	0.1208	0.0117	0.7384	0.0000	0.0470	0.0235	0.0235	0.0117	0.0000	0.0000	0.0000	0.0025	0.0209
M:hS	0.0000	0.0000	0.0000	0.9461	0.0000	0.0000	0.0000	0.0000	0.0471	0.0000	0.0000	0.0000	0.0068
M:hC	0.0000	0.0000	0.0000	0.0000	0.5433	0.3673	0.0355	0.0000	0.0471	0.0000	0.0000	0.0000	0.0068
M:hN	0.0000	0.0000	0.0000	0.0229	0.0377	0.8305	0.0550	0.0000	0.0301	0.0145	0.0026	0.0000	0.0068
M:hO	0.0000	0.0000	0.0000	0.0000	0.0158	0.1058	0.8245	0.0000	0.0000	0.0000	0.0236	0.0236	0.0068
M:nh	0.0000	0.0000	0.0000	0.0000	0.0683	0.0683	0.0274	0.7822	0.0000	0.0124	0.0000	0.0347	0.0068
W:hS	0.0000	0.0000	0.0000	0.0000	0.0889	0.0615	0.0000	0.0000	0.8239	0.0000	0.0000	0.0000	0.0257
W:hP	0.0000	0.0000	0.0000	0.0000	0.0000	0.1504	0.0000	0.0000	0.0000	0.8239	0.0000	0.0000	0.0257
W:hO	0.0000	0.0000	0.0000	0.0000	0.0000	0.0000	0.1504	0.0000	0.0000	0.0000	0.8239	0.0000	0.0257
W:nh	0.0000	0.0000	0.0000	0.0000	0.0334	0.0835	0.0167	0.0167	0.0000	0.0000	0.0000	0.8239	0.0257
dead	0.0000	0.0000	0.0000	0.0000	0.0000	0.0000	0.0000	0.0000	0.0000	0.0000	0.0000	0.0000	1.0000
45-49歳	S:hS	S:hO	S:nh	M:hS	M:hC	M:hN	M:hO	M:nh	W:hS	W:hP	W:hO	W:nh	dead
S:hS	0.8688	0.0000	0.0367	0.0000	0.0572	0.0000	0.0000	0.0000	0.0007	0.0000	0.0000	0.0000	0.0367
S:hO	0.0000	0.9054	0.0000	0.0000	0.0000	0.0000	0.0572	0.0000	0.0000	0.0000	0.0007	0.0000	0.0367
S:nh	0.1701	0.0213	0.7140	0.0000	0.0572	0.0000	0.0000	0.0000	0.0000	0.0000	0.0000	0.0007	0.0367
M:hS	0.0000	0.0000	0.0000	0.9498	0.0000	0.0000	0.0000	0.0000	0.0385	0.0000	0.0000	0.0000	0.0118
M:hC	0.0000	0.0000	0.0000	0.0000	0.7804	0.1267	0.0427	0.0000	0.0385	0.0000	0.0000	0.0000	0.0118
M:hN	0.0000	0.0000	0.0000	0.0113	0.0953	0.7952	0.0480	0.0000	0.0241	0.0144	0.0000	0.0000	0.0118
M:hO	0.0000	0.0000	0.0000	0.0000	0.0254	0.0990	0.8254	0.0000	0.0170	0.0000	0.0215	0.0000	0.0118
M:nh	0.0000	0.0000	0.0000	0.0000	0.0861	0.0861	0.0005	0.7772	0.0062	0.0000	0.0000	0.0322	0.0118
W:hS	0.0000	0.0000	0.0000	0.0000	0.0711	0.0492	0.0000	0.0000	0.8364	0.0000	0.0000	0.0000	0.0434
W:hP	0.0000	0.0000	0.0000	0.0000	0.0000	0.1203	0.0000	0.0000	0.0000	0.8364	0.0000	0.0000	0.0434
W:hO	0.0000	0.0000	0.0000	0.0000	0.0000	0.0000	0.1203	0.0000	0.0000	0.0000	0.8364	0.0000	0.0434
W:nh	0.0000	0.0000	0.0000	0.0000	0.0267	0.0668	0.0134	0.0134	0.0000	0.0000	0.0000	0.8364	0.0434
dead	0.0000	0.0000	0.0000	0.0000	0.0000	0.0000	0.0000	0.0000	0.0000	0.0000	0.0000	0.0000	1.0000
50-54歳	S:hS	S:hO	S:nh	M:hS	M:hC	M:hN	M:hO	M:nh	W:hS	W:hP	W:hO	W:nh	dead
S:hS	0.8934	0.0000	0.0129	0.0000	0.0363	0.0000	0.0000	0.0000	0.0001	0.0000	0.0000	0.0000	0.0572
S:hO	0.0000	0.9063	0.0000	0.0000	0.0000	0.0000	0.0363	0.0000	0.0000	0.0000	0.0001	0.0000	0.0572
S:nh	0.2638	0.0449	0.5976	0.0000	0.0363	0.0000	0.0000	0.0000	0.0000	0.0000	0.0000	0.0001	0.0572
M:hS	0.0000	0.0000	0.0000	0.8552	0.0968	0.0000	0.0000	0.0000	0.0274	0.0000	0.0000	0.0000	0.0206
M:hC	0.0000	0.0000	0.0000	0.0000	0.9201	0.0208	0.0112	0.0000	0.0274	0.0000	0.0000	0.0000	0.0206
M:hN	0.0000	0.0000	0.0000	0.0000	0.1659	0.7464	0.0397	0.0000	0.0178	0.0096	0.0000	0.0000	0.0206
M:hO	0.0000	0.0000	0.0000	0.0000	0.0608	0.0909	0.8004	0.0000	0.0124	0.0000	0.0150	0.0000	0.0206
M:nh	0.0000	0.0000	0.0000	0.0000	0.0000	0.1084	0.0053	0.8384	0.0000	0.0000	0.0000	0.0274	0.0206
W:hS	0.0000	0.0000	0.0000	0.0000	0.0635	0.0440	0.0000	0.0000	0.8289	0.0000	0.0000	0.0000	0.0636
W:hP	0.0000	0.0000	0.0000	0.0000	0.0000	0.1075	0.0000	0.0000	0.0000	0.8289	0.0000	0.0000	0.0636
W:hO	0.0000	0.0000	0.0000	0.0000	0.0000	0.0000	0.1075	0.0000	0.0000	0.0000	0.8289	0.0000	0.0636
W:nh	0.0000	0.0000	0.0000	0.0000	0.0239	0.0597	0.0120	0.0120	0.3781	0.0000	0.0000	0.4508	0.0636
dead	0.0000	0.0000	0.0000	0.0000	0.0000	0.0000	0.0000	0.0000	0.0000	0.0000	0.0000	0.0000	1.0000
55-59歳	S:hS	S:hO	S:nh	M:hS	M:hC	M:hN	M:hO	M:nh	W:hS	W:hP	W:hO	W:nh	dead
S:hS	0.8884	0.0000	0.0000	0.0000	0.0261	0.0000	0.0000	0.0000	0.0000	0.0000	0.0000	0.0000	0.0856
S:hO	0.0000	0.8884	0.0000	0.0000	0.0000	0.0000	0.0261	0.0000	0.0000	0.0000	0.0000	0.0000	0.0856
S:nh	0.3380	0.0626	0.4878	0.0000	0.0261	0.0000	0.0000	0.0000	0.0000	0.0000	0.0000	0.0000	0.0856
M:hS	0.0000	0.0000	0.0000	0.5558	0.3894	0.0000	0.0000	0.0000	0.0209	0.0000	0.0000	0.0000	0.0339
M:hC	0.0000	0.0000	0.0000	0.0000	0.8993	0.0261	0.0198	0.0000	0.0209	0.0000	0.0000	0.0000	0.0339
M:hN	0.0000	0.0000	0.0000	0.0000	0.2530	0.6714	0.0208	0.0000	0.0143	0.0066	0.0000	0.0000	0.0339
M:hO	0.0000	0.0000	0.0000	0.0000	0.0535	0.0753	0.7926	0.0238	0.0096	0.0000	0.0113	0.0000	0.0339
M:nh	0.0000	0.0000	0.0000	0.0000	0.0000	0.0000	0.0000	0.9452	0.0000	0.0000	0.0000	0.0209	0.0339
W:hS	0.0000	0.0000	0.0000	0.0000	0.0589	0.0408	0.0000	0.0000	0.8159	0.0000	0.0000	0.0000	0.0844
W:hP	0.0000	0.0000	0.0000	0.0000	0.0000	0.0997	0.0000	0.0000	0.0000	0.8159	0.0000	0.0000	0.0844
W:hO	0.0000	0.0000	0.0000	0.0000	0.0000	0.0000	0.0997	0.0000	0.0000	0.0000	0.8159	0.0000	0.0844
W:nh	0.0000	0.0000	0.0000	0.0000	0.0222	0.0554	0.0111	0.0111	0.7228	0.0000	0.0000	0.0931	0.0844
dead	0.0000	0.0000	0.0000	0.0000	0.0000	0.0000	0.0000	0.0000	0.0000	0.0000	0.0000	0.0000	1.0000
60-64歳	S:hS	S:hO	S:nh	M:hS	M:hC	M:hN	M:hO	M:nh	W:hS	W:hP	W:hO	W:nh	dead
S:hS	0.8373	0.0000	0.0000	0.0000	0.0209	0.0000	0.0000	0.0000	0.0001	0.0000	0.0000	0.0000	0.1417
S:hO	0.0000	0.8373	0.0000	0.0000	0.0000	0.0000	0.0209	0.0000	0.0000	0.0000	0.0001	0.0000	0.1417
S:nh	0.4298	0.0634	0.3441	0.0000	0.0209	0.0000	0.0000	0.0000	0.0000	0.0000	0.0000	0.0001	0.1417
M:hS	0.0000	0.0000	0.0000	0.6817	0.2330	0.0000	0.0000	0.0000	0.0269	0.0000	0.0000	0.0000	0.0584
M:hC	0.0000	0.0000	0.0000	0.0000	0.8867	0.0135	0.0145	0.0000	0.0269	0.0000	0.0000	0.0000	0.0584
M:hN	0.0000	0.0000	0.0000	0.0000	0.2712	0.6387	0.0048	0.0000	0.0167	0.0102	0.0000	0.0000	0.0584
M:hO	0.0000	0.0000	0.0000	0.0000	0.0578	0.0521	0.7439	0.0608	0.0108	0.0000	0.0161	0.0000	0.0584
M:nh	0.0000	0.0000	0.0000	0.0000	0.0000	0.0000	0.0000	0.9147	0.0000	0.0000	0.0000	0.0269	0.0584
W:hS	0.0000	0.0000	0.0000	0.0000	0.0545	0.0377	0.0000	0.0000	0.7979	0.0000	0.0000	0.0000	0.1100
W:hP	0.0000	0.0000	0.0000	0.0000	0.0000	0.0922	0.0000	0.0000	0.0000	0.7979	0.0000	0.0000	0.1100
W:hO	0.0000	0.0000	0.0000	0.0000	0.0000	0.0000	0.0922	0.0000	0.0000	0.0000	0.7979	0.0000	0.1100
W:nh	0.0000	0.0000	0.0000	0.0000	0.0205	0.0512	0.0102	0.0102	0.7399	0.0000	0.0000	0.0580	0.1100
dead	0.0000	0.0000	0.0000	0.0000	0.0000	0.0000	0.0000	0.0000	0.0000	0.0000	0.0000	0.0000	1.0000



仮定値表 推移確率行列 (続き)

2005~2010年: 男

65-69歳	S:hS	S:hO	S:nh	M:hS	M:hC	M:hN	M:hO	M:nh	W:hS	W:hP	W:hO	W:nh	dead
S:hS	0.7704	0.0000	0.0000	0.0000	0.0176	0.0000	0.0000	0.0000	0.0001	0.0000	0.0000	0.0000	0.2119
S:hO	0.0000	0.7704	0.0000	0.0000	0.0000	0.0000	0.0176	0.0000	0.0000	0.0000	0.0001	0.0000	0.2119
S:nh	0.4490	0.0506	0.2709	0.0000	0.0176	0.0000	0.0000	0.0000	0.0000	0.0000	0.0000	0.0001	0.2119
M:hS	0.0000	0.0000	0.0000	0.8389	0.0342	0.0000	0.0000	0.0000	0.0310	0.0000	0.0000	0.0000	0.0959
M:hC	0.0000	0.0000	0.0000	0.0000	0.8575	0.0069	0.0088	0.0000	0.0310	0.0000	0.0000	0.0000	0.0959
M:hN	0.0000	0.0000	0.0000	0.0000	0.1979	0.6723	0.0029	0.0000	0.0109	0.0200	0.0000	0.0000	0.0959
M:hO	0.0000	0.0000	0.0000	0.0000	0.0527	0.0336	0.7100	0.0768	0.0093	0.0000	0.0217	0.0000	0.0959
M:nh	0.0000	0.0000	0.0000	0.0000	0.0000	0.0000	0.0000	0.8731	0.0000	0.0000	0.0000	0.0310	0.0959
W:hS	0.0000	0.0000	0.0000	0.0000	0.0515	0.0357	0.0000	0.0000	0.7665	0.0000	0.0000	0.0000	0.1463
W:hP	0.0000	0.0000	0.0000	0.0000	0.0000	0.0872	0.0000	0.0000	0.0000	0.7665	0.0000	0.0000	0.1463
W:hO	0.0000	0.0000	0.0000	0.0000	0.0000	0.0000	0.0872	0.0000	0.0000	0.0000	0.7665	0.0000	0.1463
W:nh	0.0000	0.0000	0.0000	0.0000	0.0194	0.0485	0.0097	0.0097	0.1498	0.0000	0.0000	0.6167	0.1463
dead	0.0000	0.0000	0.0000	0.0000	0.0000	0.0000	0.0000	0.0000	0.0000	0.0000	0.0000	0.0000	1.0000
70-74歳	S:hS	S:hO	S:nh	M:hS	M:hC	M:hN	M:hO	M:nh	W:hS	W:hP	W:hO	W:nh	dead
S:hS	0.6779	0.0000	0.0000	0.0000	0.0159	0.0000	0.0000	0.0000	0.0001	0.0000	0.0000	0.0000	0.3062
S:hO	0.0000	0.6779	0.0000	0.0000	0.0000	0.0000	0.0159	0.0000	0.0000	0.0000	0.0001	0.0000	0.3062
S:nh	0.4730	0.0331	0.1718	0.0000	0.0159	0.0000	0.0000	0.0000	0.0000	0.0000	0.0000	0.0001	0.3062
M:hS	0.0000	0.0000	0.0000	0.8048	0.0000	0.0000	0.0000	0.0000	0.0410	0.0000	0.0000	0.0000	0.1542
M:hC	0.0000	0.0000	0.0000	0.0000	0.7822	0.0221	0.0005	0.0000	0.0410	0.0000	0.0000	0.0000	0.1542
M:hN	0.0000	0.0000	0.0000	0.0141	0.1237	0.6403	0.0267	0.0000	0.0038	0.0372	0.0000	0.0000	0.1542
M:hO	0.0000	0.0000	0.0000	0.0000	0.0367	0.0216	0.6601	0.0864	0.0096	0.0000	0.0314	0.0000	0.1542
M:nh	0.0000	0.0000	0.0000	0.0000	0.0000	0.0000	0.0000	0.8048	0.0000	0.0000	0.0000	0.0410	0.1542
W:hS	0.0000	0.0000	0.0000	0.0000	0.0494	0.0342	0.0000	0.0000	0.7160	0.0000	0.0000	0.0000	0.2004
W:hP	0.0000	0.0000	0.0000	0.0000	0.0000	0.0836	0.0000	0.0000	0.0000	0.7160	0.0000	0.0000	0.2004
W:hO	0.0000	0.0000	0.0000	0.0000	0.0000	0.0000	0.0836	0.0000	0.0000	0.0000	0.7160	0.0000	0.2004
W:nh	0.0000	0.0000	0.0000	0.0000	0.0186	0.0465	0.0093	0.0093	0.1726	0.0000	0.0000	0.5435	0.2004
dead	0.0000	0.0000	0.0000	0.0000	0.0000	0.0000	0.0000	0.0000	0.0000	0.0000	0.0000	0.0000	1.0000
75-79歳	S:hS	S:hO	S:nh	M:hS	M:hC	M:hN	M:hO	M:nh	W:hS	W:hP	W:hO	W:nh	dead
S:hS	0.5534	0.0000	0.0000	0.0000	0.0134	0.0000	0.0000	0.0000	0.0004	0.0000	0.0000	0.0000	0.4328
S:hO	0.0000	0.5534	0.0000	0.0000	0.0000	0.0000	0.0134	0.0000	0.0000	0.0000	0.0004	0.0000	0.4328
S:nh	0.3080	0.0151	0.2303	0.0000	0.0134	0.0000	0.0000	0.0000	0.0000	0.0000	0.0000	0.0004	0.4328
M:hS	0.0000	0.0000	0.0000	0.6793	0.0000	0.0000	0.0000	0.0000	0.0680	0.0000	0.0000	0.0000	0.2527
M:hC	0.0000	0.0000	0.0000	0.0000	0.6607	0.0186	0.0000	0.0000	0.0680	0.0000	0.0000	0.0000	0.2527
M:hN	0.0000	0.0000	0.0000	0.0280	0.0679	0.5834	0.0000	0.0000	0.0000	0.0680	0.0000	0.0000	0.2527
M:hO	0.0000	0.0000	0.0000	0.0000	0.0146	0.0159	0.5893	0.0594	0.0000	0.0000	0.0680	0.0000	0.2527
M:nh	0.0000	0.0000	0.0000	0.0000	0.0000	0.0000	0.0000	0.6793	0.0000	0.0000	0.0000	0.0680	0.2527
W:hS	0.0000	0.0000	0.0000	0.0000	0.0487	0.0337	0.0000	0.0000	0.6207	0.0000	0.0000	0.0000	0.2969
W:hP	0.0000	0.0000	0.0000	0.0000	0.0000	0.0824	0.0000	0.0000	0.0000	0.6207	0.0000	0.0000	0.2969
W:hO	0.0000	0.0000	0.0000	0.0000	0.0000	0.0000	0.0824	0.0000	0.0645	0.0219	0.5343	0.0000	0.2969
W:nh	0.0000	0.0000	0.0000	0.0000	0.0183	0.0458	0.0092	0.0092	0.0000	0.0000	0.0298	0.5909	0.2969
dead	0.0000	0.0000	0.0000	0.0000	0.0000	0.0000	0.0000	0.0000	0.0000	0.0000	0.0000	0.0000	1.0000
80-84歳	S:hS	S:hO	S:nh	M:hS	M:hC	M:hN	M:hO	M:nh	W:hS	W:hP	W:hO	W:nh	dead
S:hS	0.4571	0.0000	0.0000	0.0000	0.0134	0.0000	0.0000	0.0000	0.0003	0.0000	0.0000	0.0000	0.5292
S:hO	0.0000	0.4571	0.0000	0.0000	0.0000	0.0000	0.0134	0.0000	0.0000	0.0000	0.0003	0.0000	0.5292
S:nh	0.2297	0.0000	0.2275	0.0000	0.0134	0.0000	0.0000	0.0000	0.0000	0.0000	0.0000	0.0003	0.5292
M:hS	0.0000	0.0000	0.0000	0.4891	0.0000	0.0000	0.0000	0.0000	0.1088	0.0000	0.0000	0.0000	0.4021
M:hC	0.0000	0.0000	0.0000	0.0149	0.4657	0.0085	0.0000	0.0000	0.1088	0.0000	0.0000	0.0000	0.4021
M:hN	0.0000	0.0000	0.0000	0.0000	0.1504	0.3386	0.0000	0.0000	0.0000	0.1088	0.0000	0.0000	0.4021
M:hO	0.0000	0.0000	0.0000	0.0000	0.0000	0.0210	0.4009	0.0672	0.0000	0.0000	0.1088	0.0000	0.4021
M:nh	0.0000	0.0000	0.0000	0.0000	0.0000	0.0000	0.0000	0.4891	0.0000	0.0000	0.0000	0.1088	0.4021
W:hS	0.0000	0.0000	0.0000	0.0000	0.0487	0.0337	0.0000	0.0000	0.3440	0.0759	0.0000	0.0915	0.4062
W:hP	0.0000	0.0000	0.0000	0.0000	0.0000	0.0824	0.0000	0.0000	0.0000	0.5114	0.0000	0.0000	0.4062
W:hO	0.0000	0.0000	0.0000	0.0000	0.0000	0.0000	0.0824	0.0000	0.0000	0.0000	0.4667	0.0447	0.4062
W:nh	0.0000	0.0000	0.0000	0.0000	0.0183	0.0458	0.0092	0.0092	0.0000	0.0000	0.0000	0.5114	0.4062
dead	0.0000	0.0000	0.0000	0.0000	0.0000	0.0000	0.0000	0.0000	0.0000	0.0000	0.0000	0.0000	1.0000
85歳+	S:hS	S:hO	S:nh	M:hS	M:hC	M:hN	M:hO	M:nh	W:hS	W:hP	W:hO	W:nh	dead
S:hS	0.3050	0.0000	0.0000	0.0000	0.0134	0.0000	0.0000	0.0000	0.0000	0.0000	0.0000	0.0000	0.6816
S:hO	0.0000	0.3050	0.0000	0.0000	0.0000	0.0000	0.0134	0.0000	0.0000	0.0000	0.0000	0.0000	0.6816
S:nh	0.2879	0.0000	0.0172	0.0000	0.0134	0.0000	0.0000	0.0000	0.0000	0.0000	0.0000	0.0000	0.6816
M:hS	0.0000	0.0000	0.0000	0.2546	0.0000	0.0000	0.0000	0.0000	0.1135	0.0000	0.0000	0.0000	0.6319
M:hC	0.0000	0.0000	0.0000	0.0000	0.2502	0.0044	0.0000	0.0000	0.1135	0.0000	0.0000	0.0000	0.6319
M:hN	0.0000	0.0000	0.0000	0.0000	0.1226	0.1320	0.0000	0.0000	0.0000	0.1135	0.0000	0.0000	0.6319
M:hO	0.0000	0.0000	0.0000	0.0000	0.0000	0.0000	0.2546	0.0000	0.0000	0.0000	0.1135	0.0000	0.6319
M:nh	0.0000	0.0000	0.0000	0.0000	0.0000	0.0000	0.0000	0.2546	0.0000	0.0000	0.0000	0.1135	0.6319
W:hS	0.0000	0.0000	0.0000	0.0000	0.0487	0.0337	0.0000	0.0000	0.2541	0.0000	0.0000	0.0000	0.6635
W:hP	0.0000	0.0000	0.0000	0.0000	0.0000	0.0824	0.0000	0.0000	0.0000	0.2541	0.0000	0.0000	0.6635
W:hO	0.0000	0.0000	0.0000	0.0000	0.0000	0.0000	0.0824	0.0000	0.0000	0.0000	0.2541	0.0000	0.6635
W:nh	0.0000	0.0000	0.0000	0.0000	0.0183	0.0458	0.0092	0.0092	0.0000	0.0000	0.0000	0.2541	0.6635
dead	0.0000	0.0000	0.0000	0.0000	0.0000	0.0000	0.0000	0.0000	0.0000	0.0000	0.0000	0.0000	1.0000

仮定値表 推移確率行列 (続き)

2010~2015年: 男

15-19歳	S:hS	S:hO	S:nh	M:hS	M:hC	M:hN	M:hO	M:nh	W:hS	W:hP	W:hO	W:nh	dead
S:hS	0.4947	0.0000	0.4836	0.0032	0.0021	0.0052	0.0000	0.0030	0.0057	0.0000	0.0000	0.0000	0.0026
S:hO	0.0000	0.9783	0.0000	0.0000	0.0000	0.0000	0.0135	0.0000	0.0000	0.0000	0.0057	0.0000	0.0026
S:nh	0.2647	0.0110	0.7025	0.0000	0.0042	0.0058	0.0003	0.0032	0.0018	0.0003	0.0002	0.0034	0.0026
M:hS	0.0000	0.0000	0.0000	0.6463	0.0000	0.0000	0.0000	0.0000	0.3496	0.0000	0.0000	0.0000	0.0042
M:hC	0.0000	0.0000	0.0000	0.0000	0.0730	0.5714	0.0018	0.0000	0.3496	0.0000	0.0000	0.0000	0.0042
M:hN	0.0000	0.0000	0.0000	0.0000	0.0000	0.6463	0.0000	0.0000	0.2242	0.1253	0.0000	0.0000	0.0042
M:hO	0.0000	0.0000	0.0000	0.0000	0.0000	0.0000	0.6463	0.0000	0.0000	0.0000	0.1748	0.1748	0.0042
M:nh	0.0000	0.0000	0.0000	0.0000	0.1390	0.1390	0.1390	0.2292	0.0000	0.0000	0.0000	0.3496	0.0042
W:hS	0.0000	0.0000	0.0000	0.0000	0.0672	0.0465	0.0000	0.0000	0.8752	0.0000	0.0000	0.0000	0.0110
W:hP	0.0000	0.0000	0.0000	0.0000	0.0000	0.1137	0.0000	0.0000	0.0000	0.8752	0.0000	0.0000	0.0110
W:hO	0.0000	0.0000	0.0000	0.0000	0.0000	0.0000	0.1137	0.0000	0.0000	0.0000	0.8752	0.0000	0.0110
W:nh	0.0000	0.0000	0.0000	0.0000	0.0253	0.0632	0.0126	0.0126	0.0000	0.0000	0.0000	0.8752	0.0110
dead	0.0000	0.0000	0.0000	0.0000	0.0000	0.0000	0.0000	0.0000	0.0000	0.0000	0.0000	0.0000	1.0000
20-24歳	S:hS	S:hO	S:nh	M:hS	M:hC	M:hN	M:hO	M:nh	W:hS	W:hP	W:hO	W:nh	dead
S:hS	0.5114	0.0000	0.3261	0.0052	0.0712	0.0519	0.0000	0.0153	0.0161	0.0000	0.0000	0.0000	0.0030
S:hO	0.0000	0.8374	0.0000	0.0000	0.0000	0.0000	0.1435	0.0000	0.0000	0.0000	0.0161	0.0000	0.0030
S:nh	0.1537	0.0090	0.6748	0.0000	0.0554	0.0641	0.0011	0.0229	0.0025	0.0013	0.0007	0.0116	0.0030
M:hS	0.0000	0.0000	0.0000	0.8273	0.0000	0.0000	0.0000	0.0000	0.1700	0.0000	0.0000	0.0000	0.0027
M:hC	0.0000	0.0000	0.0000	0.0000	0.1963	0.6255	0.0055	0.0000	0.1700	0.0000	0.0000	0.0000	0.0027
M:hN	0.0000	0.0000	0.0000	0.0000	0.0000	0.8270	0.0003	0.0000	0.1091	0.0610	0.0000	0.0000	0.0027
M:hO	0.0000	0.0000	0.0000	0.0000	0.0000	0.0000	0.8273	0.0000	0.0000	0.0000	0.0850	0.0850	0.0027
M:nh	0.0000	0.0000	0.0000	0.0000	0.1291	0.1291	0.1291	0.4399	0.0000	0.0000	0.0000	0.1700	0.0027
W:hS	0.0000	0.0000	0.0000	0.0000	0.1727	0.1196	0.0000	0.0000	0.6960	0.0000	0.0000	0.0000	0.0117
W:hP	0.0000	0.0000	0.0000	0.0000	0.0000	0.2923	0.0000	0.0000	0.0000	0.6960	0.0000	0.0000	0.0117
W:hO	0.0000	0.0000	0.0000	0.0000	0.0000	0.0000	0.2923	0.0000	0.0000	0.0000	0.6960	0.0000	0.0117
W:nh	0.0000	0.0000	0.0000	0.0000	0.0650	0.1624	0.0325	0.0325	0.0000	0.0000	0.0000	0.6960	0.0117
dead	0.0000	0.0000	0.0000	0.0000	0.0000	0.0000	0.0000	0.0000	0.0000	0.0000	0.0000	0.0000	1.0000
25-29歳	S:hS	S:hO	S:nh	M:hS	M:hC	M:hN	M:hO	M:nh	W:hS	W:hP	W:hO	W:nh	dead
S:hS	0.4231	0.0000	0.1510	0.0176	0.1478	0.2206	0.0000	0.0184	0.0180	0.0000	0.0000	0.0000	0.0035
S:hO	0.0000	0.5741	0.0000	0.0000	0.0000	0.0000	0.4043	0.0000	0.0000	0.0000	0.0180	0.0000	0.0035
S:nh	0.0798	0.0030	0.4913	0.0000	0.1354	0.1767	0.0108	0.0814	0.0000	0.0000	0.0000	0.0180	0.0035
M:hS	0.0000	0.0000	0.0000	0.9034	0.0000	0.0000	0.0000	0.0000	0.0945	0.0000	0.0000	0.0000	0.0021
M:hC	0.0000	0.0000	0.0000	0.0000	0.3170	0.5751	0.0114	0.0000	0.0945	0.0000	0.0000	0.0000	0.0021
M:hN	0.0000	0.0000	0.0000	0.0000	0.0000	0.8996	0.0038	0.0000	0.0358	0.0320	0.0138	0.0129	0.0021
M:hO	0.0000	0.0000	0.0000	0.0000	0.0000	0.0005	0.0782	0.8248	0.0000	0.0000	0.0472	0.0472	0.0021
M:nh	0.0000	0.0000	0.0000	0.0000	0.0932	0.0932	0.0932	0.6239	0.0000	0.0000	0.0000	0.0945	0.0021
W:hS	0.0000	0.0000	0.0000	0.0000	0.1916	0.1326	0.0000	0.0000	0.6660	0.0000	0.0000	0.0000	0.0098
W:hP	0.0000	0.0000	0.0000	0.0000	0.0000	0.3242	0.0000	0.0000	0.0000	0.6660	0.0000	0.0000	0.0098
W:hO	0.0000	0.0000	0.0000	0.0000	0.0000	0.0000	0.3242	0.0000	0.0000	0.0000	0.6660	0.0000	0.0098
W:nh	0.0000	0.0000	0.0000	0.0000	0.0720	0.1801	0.0360	0.0360	0.0000	0.0000	0.0000	0.6660	0.0098
dead	0.0000	0.0000	0.0000	0.0000	0.0000	0.0000	0.0000	0.0000	0.0000	0.0000	0.0000	0.0000	1.0000
30-34歳	S:hS	S:hO	S:nh	M:hS	M:hC	M:hN	M:hO	M:nh	W:hS	W:hP	W:hO	W:nh	dead
S:hS	0.5311	0.0000	0.1053	0.0494	0.0872	0.1987	0.0000	0.0124	0.0100	0.0000	0.0000	0.0000	0.0059
S:hO	0.0000	0.6364	0.0000	0.0000	0.0000	0.0000	0.3477	0.0000	0.0000	0.0000	0.0100	0.0000	0.0059
S:nh	0.0687	0.0023	0.5654	0.0000	0.0572	0.0862	0.0637	0.1407	0.0000	0.0000	0.0000	0.0100	0.0059
M:hS	0.0000	0.0000	0.0000	0.9327	0.0000	0.0000	0.0000	0.0000	0.0647	0.0000	0.0000	0.0000	0.0026
M:hC	0.0000	0.0000	0.0000	0.0000	0.4478	0.4674	0.0175	0.0000	0.0647	0.0000	0.0000	0.0000	0.0026
M:hN	0.0000	0.0000	0.0000	0.0000	0.0015	0.9206	0.0106	0.0000	0.0319	0.0148	0.0053	0.0128	0.0026
M:hO	0.0000	0.0000	0.0000	0.0000	0.0039	0.1047	0.8241	0.0000	0.0000	0.0000	0.0323	0.0323	0.0026
M:nh	0.0000	0.0000	0.0000	0.0000	0.0667	0.0667	0.0667	0.7326	0.0000	0.0000	0.0000	0.0647	0.0026
W:hS	0.0000	0.0000	0.0000	0.0000	0.1753	0.1214	0.0000	0.0000	0.6919	0.0000	0.0000	0.0000	0.0115
W:hP	0.0000	0.0000	0.0000	0.0000	0.0000	0.2966	0.0000	0.0000	0.0000	0.6919	0.0000	0.0000	0.0115
W:hO	0.0000	0.0000	0.0000	0.0000	0.0000	0.0000	0.2966	0.0000	0.0000	0.0000	0.6919	0.0000	0.0115
W:nh	0.0000	0.0000	0.0000	0.0000	0.0659	0.1648	0.0330	0.0330	0.0000	0.0000	0.0000	0.6919	0.0115
dead	0.0000	0.0000	0.0000	0.0000	0.0000	0.0000	0.0000	0.0000	0.0000	0.0000	0.0000	0.0000	1.0000
35-39歳	S:hS	S:hO	S:nh	M:hS	M:hC	M:hN	M:hO	M:nh	W:hS	W:hP	W:hO	W:nh	dead
S:hS	0.6899	0.0000	0.0869	0.0000	0.0871	0.1219	0.0000	0.0000	0.0037	0.0000	0.0000	0.0000	0.0107
S:hO	0.0000	0.7767	0.0000	0.0000	0.0000	0.0000	0.2090	0.0000	0.0000	0.0000	0.0037	0.0000	0.0107
S:nh	0.0687	0.0041	0.7039	0.0000	0.0522	0.0784	0.0261	0.0522	0.0000	0.0000	0.0000	0.0037	0.0107
M:hS	0.0000	0.0000	0.0000	0.9461	0.0000	0.0000	0.0000	0.0000	0.0501	0.0000	0.0000	0.0000	0.0038
M:hC	0.0000	0.0000	0.0000	0.0000	0.4560	0.3238	0.1664	0.0000	0.0501	0.0000	0.0000	0.0000	0.0038
M:hN	0.0000	0.0000	0.0000	0.0227	0.0102	0.8781	0.0352	0.0000	0.0279	0.0143	0.0037	0.0042	0.0038
M:hO	0.0000	0.0000	0.0000	0.0000	0.0096	0.1108	0.8257	0.0000	0.0000	0.0000	0.0250	0.0250	0.0038
M:nh	0.0000	0.0000	0.0000	0.0000	0.0598	0.0598	0.0274	0.7993	0.0000	0.0000	0.0000	0.0501	0.0038
W:hS	0.0000	0.0000	0.0000	0.0000	0.1270	0.0879	0.0000	0.0000	0.7682	0.0000	0.0000	0.0000	0.0170
W:hP	0.0000	0.0000	0.0000	0.0000	0.0000	0.2149	0.0000	0.0000	0.0000	0.7682	0.0000	0.0000	0.0170
W:hO	0.0000	0.0000	0.0000	0.0000	0.0000	0.0000	0.2149	0.0000	0.0000	0.0000	0.7682	0.0000	0.0170
W:nh	0.0000	0.0000	0.0000	0.0000	0.0477	0.1194	0.0239	0.0239	0.0000	0.0000	0.0000	0.7682	0.0170
dead	0.0000	0.0000	0.0000	0.0000	0.0000	0.0000	0.0000	0.0000	0.0000	0.0000	0.0000	0.0000	1.0000

注)表側(左端)が2010年,表頭(上端)が2015年の配偶関係別世帯内地位をあらわす。

仮定値表 推移確率行列 (続き)

2010~2015年:男

40-44歳	S:hS	S:hO	S:nh	M:hS	M:hC	M:hN	M:hO	M:nh	W:hS	W:hP	W:hO	W:nh	dead
S:hS	0.8211	0.0000	0.0661	0.0000	0.0914	0.0000	0.0000	0.0000	0.0024	0.0000	0.0000	0.0000	0.0191
S:hO	0.0000	0.8871	0.0000	0.0000	0.0000	0.0000	0.0914	0.0000	0.0000	0.0000	0.0024	0.0000	0.0191
S:nh	0.1231	0.0119	0.7521	0.0000	0.0406	0.0203	0.0203	0.0102	0.0000	0.0000	0.0000	0.0024	0.0191
M:hS	0.0000	0.0000	0.0000	0.9468	0.0000	0.0000	0.0000	0.0000	0.0468	0.0000	0.0000	0.0000	0.0063
M:hC	0.0000	0.0000	0.0000	0.0000	0.5437	0.3676	0.0355	0.0000	0.0468	0.0000	0.0000	0.0000	0.0063
M:hN	0.0000	0.0000	0.0000	0.0230	0.0377	0.8312	0.0550	0.0000	0.0299	0.0144	0.0026	0.0000	0.0063
M:hO	0.0000	0.0000	0.0000	0.0000	0.0158	0.1059	0.8252	0.0000	0.0000	0.0000	0.0234	0.0234	0.0063
M:nh	0.0000	0.0000	0.0000	0.0000	0.0683	0.0683	0.0274	0.7828	0.0000	0.0123	0.0000	0.0345	0.0063
W:hS	0.0000	0.0000	0.0000	0.0000	0.0889	0.0616	0.0000	0.0000	0.8247	0.0000	0.0000	0.0000	0.0249
W:hP	0.0000	0.0000	0.0000	0.0000	0.0000	0.1505	0.0000	0.0000	0.0000	0.8247	0.0000	0.0000	0.0249
W:hO	0.0000	0.0000	0.0000	0.0000	0.0000	0.0000	0.1505	0.0000	0.0000	0.0000	0.8247	0.0000	0.0249
W:nh	0.0000	0.0000	0.0000	0.0000	0.0334	0.0836	0.0167	0.0167	0.0000	0.0000	0.0000	0.8247	0.0249
dead	0.0000	0.0000	0.0000	0.0000	0.0000	0.0000	0.0000	0.0000	0.0000	0.0000	0.0000	0.0000	1.0000
45-49歳	S:hS	S:hO	S:nh	M:hS	M:hC	M:hN	M:hO	M:nh	W:hS	W:hP	W:hO	W:nh	dead
S:hS	0.8850	0.0000	0.0373	0.0000	0.0432	0.0000	0.0000	0.0000	0.0007	0.0000	0.0000	0.0000	0.0339
S:hO	0.0000	0.9223	0.0000	0.0000	0.0000	0.0000	0.0432	0.0000	0.0000	0.0000	0.0007	0.0000	0.0339
S:nh	0.1733	0.0217	0.7273	0.0000	0.0432	0.0000	0.0000	0.0000	0.0000	0.0000	0.0000	0.0007	0.0339
M:hS	0.0000	0.0000	0.0000	0.9511	0.0000	0.0000	0.0000	0.0000	0.0380	0.0000	0.0000	0.0000	0.0109
M:hC	0.0000	0.0000	0.0000	0.0000	0.7815	0.1268	0.0427	0.0000	0.0380	0.0000	0.0000	0.0000	0.0109
M:hN	0.0000	0.0000	0.0000	0.0113	0.0954	0.7963	0.0481	0.0000	0.0238	0.0142	0.0000	0.0000	0.0109
M:hO	0.0000	0.0000	0.0000	0.0000	0.0255	0.0991	0.8266	0.0000	0.0168	0.0000	0.0212	0.0000	0.0109
M:nh	0.0000	0.0000	0.0000	0.0000	0.0862	0.0862	0.0005	0.7783	0.0062	0.0000	0.0000	0.0319	0.0109
W:hS	0.0000	0.0000	0.0000	0.0000	0.0690	0.0478	0.0000	0.0000	0.8428	0.0000	0.0000	0.0000	0.0404
W:hP	0.0000	0.0000	0.0000	0.0000	0.0000	0.1168	0.0000	0.0000	0.0000	0.8428	0.0000	0.0000	0.0404
W:hO	0.0000	0.0000	0.0000	0.0000	0.0000	0.0000	0.1168	0.0000	0.0000	0.0000	0.8428	0.0000	0.0404
W:nh	0.0000	0.0000	0.0000	0.0000	0.0260	0.0649	0.0130	0.0130	0.0000	0.0000	0.0000	0.8428	0.0404
dead	0.0000	0.0000	0.0000	0.0000	0.0000	0.0000	0.0000	0.0000	0.0000	0.0000	0.0000	0.0000	1.0000
50-54歳	S:hS	S:hO	S:nh	M:hS	M:hC	M:hN	M:hO	M:nh	W:hS	W:hP	W:hO	W:nh	dead
S:hS	0.9115	0.0000	0.0132	0.0000	0.0225	0.0000	0.0000	0.0000	0.0002	0.0000	0.0000	0.0000	0.0527
S:hO	0.0000	0.9247	0.0000	0.0000	0.0000	0.0000	0.0225	0.0000	0.0000	0.0000	0.0002	0.0000	0.0527
S:nh	0.2691	0.0458	0.6097	0.0000	0.0225	0.0000	0.0000	0.0000	0.0000	0.0000	0.0000	0.0002	0.0527
M:hS	0.0000	0.0000	0.0000	0.8547	0.0968	0.0000	0.0000	0.0000	0.0296	0.0000	0.0000	0.0000	0.0190
M:hC	0.0000	0.0000	0.0000	0.0000	0.9194	0.0208	0.0112	0.0000	0.0296	0.0000	0.0000	0.0000	0.0190
M:hN	0.0000	0.0000	0.0000	0.0000	0.1658	0.7459	0.0397	0.0000	0.0192	0.0104	0.0000	0.0000	0.0190
M:hO	0.0000	0.0000	0.0000	0.0000	0.0608	0.0908	0.7999	0.0000	0.0134	0.0000	0.0162	0.0000	0.0190
M:nh	0.0000	0.0000	0.0000	0.0000	0.0000	0.1083	0.0053	0.8378	0.0000	0.0000	0.0000	0.0296	0.0190
W:hS	0.0000	0.0000	0.0000	0.0000	0.0606	0.0420	0.0000	0.0000	0.8385	0.0000	0.0000	0.0000	0.0589
W:hP	0.0000	0.0000	0.0000	0.0000	0.0000	0.1026	0.0000	0.0000	0.0000	0.8385	0.0000	0.0000	0.0589
W:hO	0.0000	0.0000	0.0000	0.0000	0.0000	0.0000	0.1026	0.0000	0.0000	0.0000	0.8385	0.0000	0.0589
W:nh	0.0000	0.0000	0.0000	0.0000	0.0228	0.0570	0.0114	0.0114	0.3825	0.0000	0.0000	0.4560	0.0589
dead	0.0000	0.0000	0.0000	0.0000	0.0000	0.0000	0.0000	0.0000	0.0000	0.0000	0.0000	0.0000	1.0000
55-59歳	S:hS	S:hO	S:nh	M:hS	M:hC	M:hN	M:hO	M:nh	W:hS	W:hP	W:hO	W:nh	dead
S:hS	0.9084	0.0000	0.0000	0.0000	0.0123	0.0000	0.0000	0.0000	0.0000	0.0000	0.0000	0.0000	0.0793
S:hO	0.0000	0.9084	0.0000	0.0000	0.0000	0.0000	0.0123	0.0000	0.0000	0.0000	0.0000	0.0000	0.0793
S:nh	0.3457	0.0640	0.4988	0.0000	0.0123	0.0000	0.0000	0.0000	0.0000	0.0000	0.0000	0.0000	0.0793
M:hS	0.0000	0.0000	0.0000	0.5567	0.3900	0.0000	0.0000	0.0000	0.0222	0.0000	0.0000	0.0000	0.0311
M:hC	0.0000	0.0000	0.0000	0.0000	0.9007	0.0261	0.0198	0.0000	0.0222	0.0000	0.0000	0.0000	0.0311
M:hN	0.0000	0.0000	0.0000	0.0000	0.2534	0.6725	0.0208	0.0000	0.0152	0.0071	0.0000	0.0000	0.0311
M:hO	0.0000	0.0000	0.0000	0.0000	0.0536	0.0754	0.7938	0.0239	0.0102	0.0000	0.0120	0.0000	0.0311
M:nh	0.0000	0.0000	0.0000	0.0000	0.0000	0.0000	0.0000	0.9467	0.0000	0.0000	0.0000	0.0222	0.0311
W:hS	0.0000	0.0000	0.0000	0.0000	0.0554	0.0384	0.0000	0.0000	0.8289	0.0000	0.0000	0.0000	0.0773
W:hP	0.0000	0.0000	0.0000	0.0000	0.0000	0.0938	0.0000	0.0000	0.0000	0.8289	0.0000	0.0000	0.0773
W:hO	0.0000	0.0000	0.0000	0.0000	0.0000	0.0000	0.0938	0.0000	0.0000	0.0000	0.8289	0.0000	0.0773
W:nh	0.0000	0.0000	0.0000	0.0000	0.0209	0.0521	0.0104	0.0104	0.7343	0.0000	0.0000	0.0946	0.0773
dead	0.0000	0.0000	0.0000	0.0000	0.0000	0.0000	0.0000	0.0000	0.0000	0.0000	0.0000	0.0000	1.0000
60-64歳	S:hS	S:hO	S:nh	M:hS	M:hC	M:hN	M:hO	M:nh	W:hS	W:hP	W:hO	W:nh	dead
S:hS	0.8611	0.0000	0.0000	0.0000	0.0072	0.0000	0.0000	0.0000	0.0000	0.0000	0.0000	0.0000	0.1318
S:hO	0.0000	0.8611	0.0000	0.0000	0.0000	0.0000	0.0072	0.0000	0.0000	0.0000	0.0000	0.0000	0.1318
S:nh	0.4419	0.0652	0.3539	0.0000	0.0072	0.0000	0.0000	0.0000	0.0000	0.0000	0.0000	0.0000	0.1318
M:hS	0.0000	0.0000	0.0000	0.6879	0.2351	0.0000	0.0000	0.0000	0.0235	0.0000	0.0000	0.0000	0.0535
M:hC	0.0000	0.0000	0.0000	0.0000	0.8947	0.0137	0.0146	0.0000	0.0235	0.0000	0.0000	0.0000	0.0535
M:hN	0.0000	0.0000	0.0000	0.0000	0.2736	0.6445	0.0049	0.0000	0.0146	0.0089	0.0000	0.0000	0.0535
M:hO	0.0000	0.0000	0.0000	0.0000	0.0583	0.0526	0.7507	0.0614	0.0095	0.0000	0.0141	0.0000	0.0535
M:nh	0.0000	0.0000	0.0000	0.0000	0.0000	0.0000	0.0000	0.9230	0.0000	0.0000	0.0000	0.0235	0.0535
W:hS	0.0000	0.0000	0.0000	0.0000	0.0504	0.0349	0.0000	0.0000	0.8076	0.0000	0.0000	0.0000	0.1070
W:hP	0.0000	0.0000	0.0000	0.0000	0.0000	0.0854	0.0000	0.0000	0.0000	0.8076	0.0000	0.0000	0.1070
W:hO	0.0000	0.0000	0.0000	0.0000	0.0000	0.0000	0.0854	0.0000	0.0000	0.0000	0.8076	0.0000	0.1070
W:nh	0.0000	0.0000	0.0000	0.0000	0.0190	0.0474	0.0095	0.0095	0.7489	0.0000	0.0000	0.0587	0.1070
dead	0.0000	0.0000	0.0000	0.0000	0.0000	0.0000	0.0000	0.0000	0.0000	0.0000	0.0000	0.0000	1.0000

仮定値表 推移確率行列 (続き)

2010~2015年: 男

65-69歳	S:hS	S:hO	S:nh	M:hS	M:hC	M:hN	M:hO	M:nh	W:hS	W:hP	W:hO	W:nh	dead
S:hS	0.7971	0.0000	0.0000	0.0000	0.0039	0.0000	0.0000	0.0000	0.0000	0.0000	0.0000	0.0000	0.1990
S:hO	0.0000	0.7971	0.0000	0.0000	0.0000	0.0000	0.0039	0.0000	0.0000	0.0000	0.0000	0.0000	0.1990
S:nh	0.4645	0.0523	0.2803	0.0000	0.0039	0.0000	0.0000	0.0000	0.0000	0.0000	0.0000	0.0000	0.1990
M:hS	0.0000	0.0000	0.0000	0.8447	0.0345	0.0000	0.0000	0.0000	0.0308	0.0000	0.0000	0.0000	0.0900
M:hC	0.0000	0.0000	0.0000	0.0000	0.8634	0.0069	0.0088	0.0000	0.0308	0.0000	0.0000	0.0000	0.0900
M:hN	0.0000	0.0000	0.0000	0.0000	0.1992	0.6770	0.0030	0.0000	0.0109	0.0199	0.0000	0.0000	0.0900
M:hO	0.0000	0.0000	0.0000	0.0000	0.0531	0.0339	0.7149	0.0773	0.0093	0.0000	0.0215	0.0000	0.0900
M:nh	0.0000	0.0000	0.0000	0.0000	0.0000	0.0000	0.0000	0.8792	0.0000	0.0000	0.0000	0.0308	0.0900
W:hS	0.0000	0.0000	0.0000	0.0000	0.0472	0.0327	0.0000	0.0000	0.7787	0.0000	0.0000	0.0000	0.1415
W:hP	0.0000	0.0000	0.0000	0.0000	0.0000	0.0000	0.0798	0.0000	0.0000	0.7787	0.0000	0.0000	0.1415
W:hO	0.0000	0.0000	0.0000	0.0000	0.0000	0.0000	0.0798	0.0000	0.0000	0.0000	0.7787	0.0000	0.1415
W:nh	0.0000	0.0000	0.0000	0.0000	0.0177	0.0444	0.0089	0.0089	0.1521	0.0000	0.0000	0.6265	0.1415
dead	0.0000	0.0000	0.0000	0.0000	0.0000	0.0000	0.0000	0.0000	0.0000	0.0000	0.0000	0.0000	1.0000
70-74歳	S:hS	S:hO	S:nh	M:hS	M:hC	M:hN	M:hO	M:nh	W:hS	W:hP	W:hO	W:nh	dead
S:hS	0.7068	0.0000	0.0000	0.0000	0.0021	0.0000	0.0000	0.0000	0.0001	0.0000	0.0000	0.0000	0.2911
S:hO	0.0000	0.7068	0.0000	0.0000	0.0000	0.0000	0.0021	0.0000	0.0000	0.0000	0.0001	0.0000	0.2911
S:nh	0.4931	0.0346	0.1791	0.0000	0.0021	0.0000	0.0000	0.0000	0.0000	0.0000	0.0000	0.0001	0.2911
M:hS	0.0000	0.0000	0.0000	0.8115	0.0000	0.0000	0.0000	0.0000	0.0418	0.0000	0.0000	0.0000	0.1466
M:hC	0.0000	0.0000	0.0000	0.0000	0.7888	0.0222	0.0005	0.0000	0.0418	0.0000	0.0000	0.0000	0.1466
M:hN	0.0000	0.0000	0.0000	0.0142	0.1247	0.6457	0.0270	0.0000	0.0039	0.0379	0.0000	0.0000	0.1466
M:hO	0.0000	0.0000	0.0000	0.0000	0.0370	0.0218	0.6656	0.0871	0.0098	0.0000	0.0321	0.0000	0.1466
M:nh	0.0000	0.0000	0.0000	0.0000	0.0000	0.0000	0.0000	0.8115	0.0000	0.0000	0.0000	0.0418	0.1466
W:hS	0.0000	0.0000	0.0000	0.0000	0.0448	0.0310	0.0000	0.0000	0.7304	0.0000	0.0000	0.0000	0.1938
W:hP	0.0000	0.0000	0.0000	0.0000	0.0000	0.0759	0.0000	0.0000	0.0000	0.7304	0.0000	0.0000	0.1938
W:hO	0.0000	0.0000	0.0000	0.0000	0.0000	0.0000	0.0759	0.0000	0.0000	0.0000	0.7304	0.0000	0.1938
W:nh	0.0000	0.0000	0.0000	0.0000	0.0169	0.0421	0.0084	0.0084	0.1760	0.0000	0.0000	0.5544	0.1938
dead	0.0000	0.0000	0.0000	0.0000	0.0000	0.0000	0.0000	0.0000	0.0000	0.0000	0.0000	0.0000	1.0000
75-79歳	S:hS	S:hO	S:nh	M:hS	M:hC	M:hN	M:hO	M:nh	W:hS	W:hP	W:hO	W:nh	dead
S:hS	0.5807	0.0000	0.0000	0.0000	0.0000	0.0000	0.0000	0.0000	0.0002	0.0000	0.0000	0.0000	0.4191
S:hO	0.0000	0.5807	0.0000	0.0000	0.0000	0.0000	0.0000	0.0000	0.0000	0.0000	0.0002	0.0000	0.4191
S:nh	0.3232	0.0158	0.2417	0.0000	0.0000	0.0000	0.0000	0.0000	0.0000	0.0000	0.0000	0.0002	0.4191
M:hS	0.0000	0.0000	0.0000	0.6903	0.0000	0.0000	0.0000	0.0000	0.0669	0.0000	0.0000	0.0000	0.2429
M:hC	0.0000	0.0000	0.0000	0.0000	0.6713	0.0189	0.0000	0.0000	0.0669	0.0000	0.0000	0.0000	0.2429
M:hN	0.0000	0.0000	0.0000	0.0284	0.0690	0.5928	0.0000	0.0000	0.0000	0.0669	0.0000	0.0000	0.2429
M:hO	0.0000	0.0000	0.0000	0.0000	0.0149	0.0162	0.5988	0.0604	0.0000	0.0000	0.0669	0.0000	0.2429
M:nh	0.0000	0.0000	0.0000	0.0000	0.0000	0.0000	0.0000	0.6903	0.0000	0.0000	0.0000	0.0669	0.2429
W:hS	0.0000	0.0000	0.0000	0.0000	0.0440	0.0305	0.0000	0.0000	0.6371	0.0000	0.0000	0.0000	0.2885
W:hP	0.0000	0.0000	0.0000	0.0000	0.0000	0.0744	0.0000	0.0000	0.0000	0.6371	0.0000	0.0000	0.2885
W:hO	0.0000	0.0000	0.0000	0.0000	0.0000	0.0000	0.0744	0.0000	0.0662	0.0225	0.5484	0.0000	0.2885
W:nh	0.0000	0.0000	0.0000	0.0000	0.0165	0.0414	0.0083	0.0083	0.0000	0.0000	0.0306	0.6065	0.2885
dead	0.0000	0.0000	0.0000	0.0000	0.0000	0.0000	0.0000	0.0000	0.0000	0.0000	0.0000	0.0000	1.0000
80-84歳	S:hS	S:hO	S:nh	M:hS	M:hC	M:hN	M:hO	M:nh	W:hS	W:hP	W:hO	W:nh	dead
S:hS	0.4814	0.0000	0.0000	0.0000	0.0000	0.0000	0.0000	0.0000	0.0002	0.0000	0.0000	0.0000	0.5185
S:hO	0.0000	0.4814	0.0000	0.0000	0.0000	0.0000	0.0000	0.0000	0.0000	0.0000	0.0002	0.0000	0.5185
S:nh	0.2419	0.0000	0.2395	0.0000	0.0000	0.0000	0.0000	0.0000	0.0000	0.0000	0.0000	0.0002	0.5185
M:hS	0.0000	0.0000	0.0000	0.5136	0.0000	0.0000	0.0000	0.0000	0.0960	0.0000	0.0000	0.0000	0.3904
M:hC	0.0000	0.0000	0.0000	0.0156	0.4890	0.0089	0.0000	0.0000	0.0960	0.0000	0.0000	0.0000	0.3904
M:hN	0.0000	0.0000	0.0000	0.0000	0.1580	0.3556	0.0000	0.0000	0.0000	0.0960	0.0000	0.0000	0.3904
M:hO	0.0000	0.0000	0.0000	0.0000	0.0000	0.0220	0.4210	0.0706	0.0000	0.0000	0.0960	0.0000	0.3904
M:nh	0.0000	0.0000	0.0000	0.0000	0.0000	0.0000	0.0000	0.5136	0.0000	0.0000	0.0000	0.0960	0.3904
W:hS	0.0000	0.0000	0.0000	0.0000	0.0440	0.0305	0.0000	0.0000	0.3534	0.0780	0.0000	0.0940	0.4002
W:hP	0.0000	0.0000	0.0000	0.0000	0.0000	0.0744	0.0000	0.0000	0.0000	0.5254	0.0000	0.0000	0.4002
W:hO	0.0000	0.0000	0.0000	0.0000	0.0000	0.0000	0.0744	0.0000	0.0000	0.0000	0.4794	0.0459	0.4002
W:nh	0.0000	0.0000	0.0000	0.0000	0.0165	0.0414	0.0083	0.0083	0.0000	0.0000	0.0000	0.5254	0.4002
dead	0.0000	0.0000	0.0000	0.0000	0.0000	0.0000	0.0000	0.0000	0.0000	0.0000	0.0000	0.0000	1.0000
85歳+	S:hS	S:hO	S:nh	M:hS	M:hC	M:hN	M:hO	M:nh	W:hS	W:hP	W:hO	W:nh	dead
S:hS	0.3329	0.0000	0.0000	0.0000	0.0000	0.0000	0.0000	0.0000	0.0000	0.0000	0.0000	0.0000	0.6672
S:hO	0.0000	0.3329	0.0000	0.0000	0.0000	0.0000	0.0000	0.0000	0.0000	0.0000	0.0000	0.0000	0.6672
S:nh	0.3141	0.0000	0.0187	0.0000	0.0000	0.0000	0.0000	0.0000	0.0000	0.0000	0.0000	0.0000	0.6672
M:hS	0.0000	0.0000	0.0000	0.2712	0.0000	0.0000	0.0000	0.0000	0.1042	0.0000	0.0000	0.0000	0.6246
M:hC	0.0000	0.0000	0.0000	0.0000	0.2665	0.0047	0.0000	0.0000	0.1042	0.0000	0.0000	0.0000	0.6246
M:hN	0.0000	0.0000	0.0000	0.0000	0.1306	0.1406	0.0000	0.0000	0.0000	0.1042	0.0000	0.0000	0.6246
M:hO	0.0000	0.0000	0.0000	0.0000	0.0000	0.0000	0.2712	0.0000	0.0000	0.0000	0.1042	0.0000	0.6246
M:nh	0.0000	0.0000	0.0000	0.0000	0.0000	0.0000	0.0000	0.2712	0.0000	0.0000	0.0000	0.1042	0.6246
W:hS	0.0000	0.0000	0.0000	0.0000	0.0440	0.0305	0.0000	0.0000	0.2701	0.0000	0.0000	0.0000	0.6555
W:hP	0.0000	0.0000	0.0000	0.0000	0.0000	0.0744	0.0000	0.0000	0.0000	0.2701	0.0000	0.0000	0.6555
W:hO	0.0000	0.0000	0.0000	0.0000	0.0000	0.0000	0.0744	0.0000	0.0000	0.0000	0.2701	0.0000	0.6555
W:nh	0.0000	0.0000	0.0000	0.0000	0.0165	0.0414	0.0083	0.0083	0.0000	0.0000	0.0000	0.2701	0.6555
dead	0.0000	0.0000	0.0000	0.0000	0.0000	0.0000	0.0000	0.0000	0.0000	0.0000	0.0000	0.0000	1.0000

仮定値表 推移確率行列 (続き)

2015~2020年: 男

15-19歳	S:hS	S:hO	S:nh	M:hS	M:hC	M:hN	M:hO	M:nh	W:hS	W:hP	W:hO	W:nh	dead
S:hS	0.4962	0.0000	0.4851	0.0026	0.0017	0.0042	0.0000	0.0024	0.0054	0.0000	0.0000	0.0000	0.0024
S:hO	0.0000	0.9812	0.0000	0.0000	0.0000	0.0000	0.0110	0.0000	0.0000	0.0000	0.0054	0.0000	0.0024
S:nh	0.2655	0.0110	0.7047	0.0000	0.0034	0.0047	0.0002	0.0026	0.0017	0.0002	0.0002	0.0033	0.0024
M:hS	0.0000	0.0000	0.0000	0.6556	0.0000	0.0000	0.0000	0.0000	0.3406	0.0000	0.0000	0.0000	0.0039
M:hC	0.0000	0.0000	0.0000	0.0000	0.0741	0.5796	0.0019	0.0000	0.3406	0.0000	0.0000	0.0000	0.0039
M:hN	0.0000	0.0000	0.0000	0.0000	0.0000	0.6556	0.0000	0.0000	0.2185	0.1221	0.0000	0.0000	0.0039
M:hO	0.0000	0.0000	0.0000	0.0000	0.0000	0.0000	0.6556	0.0000	0.0000	0.0000	0.1703	0.1703	0.0039
M:nh	0.0000	0.0000	0.0000	0.0000	0.1410	0.1410	0.1410	0.2325	0.0000	0.0000	0.0000	0.3406	0.0039
W:hS	0.0000	0.0000	0.0000	0.0000	0.0619	0.0429	0.0000	0.0000	0.8849	0.0000	0.0000	0.0000	0.0103
W:hP	0.0000	0.0000	0.0000	0.0000	0.0000	0.1047	0.0000	0.0000	0.0000	0.8849	0.0000	0.0000	0.0103
W:hO	0.0000	0.0000	0.0000	0.0000	0.0000	0.0000	0.1047	0.0000	0.0000	0.0000	0.8849	0.0000	0.0103
W:nh	0.0000	0.0000	0.0000	0.0000	0.0233	0.0582	0.0116	0.0116	0.0000	0.0000	0.0000	0.8849	0.0103
dead	0.0000	0.0000	0.0000	0.0000	0.0000	0.0000	0.0000	0.0000	0.0000	0.0000	0.0000	0.0000	1.0000
20-24歳	S:hS	S:hO	S:nh	M:hS	M:hC	M:hN	M:hO	M:nh	W:hS	W:hP	W:hO	W:nh	dead
S:hS	0.5127	0.0000	0.3269	0.0051	0.0700	0.0511	0.0000	0.0150	0.0163	0.0000	0.0000	0.0000	0.0028
S:hO	0.0000	0.8397	0.0000	0.0000	0.0000	0.0000	0.1412	0.0000	0.0000	0.0000	0.0163	0.0000	0.0028
S:nh	0.1541	0.0090	0.6766	0.0000	0.0545	0.0631	0.0010	0.0226	0.0026	0.0014	0.0007	0.0117	0.0028
M:hS	0.0000	0.0000	0.0000	0.8260	0.0000	0.0000	0.0000	0.0000	0.1714	0.0000	0.0000	0.0000	0.0025
M:hC	0.0000	0.0000	0.0000	0.0000	0.1960	0.6246	0.0055	0.0000	0.1714	0.0000	0.0000	0.0000	0.0025
M:hN	0.0000	0.0000	0.0000	0.0000	0.0000	0.8257	0.0003	0.0000	0.1100	0.0615	0.0000	0.0000	0.0025
M:hO	0.0000	0.0000	0.0000	0.0000	0.0000	0.0000	0.8260	0.0000	0.0000	0.0000	0.0857	0.0857	0.0025
M:nh	0.0000	0.0000	0.0000	0.0000	0.1290	0.1290	0.1290	0.4392	0.0000	0.0000	0.0000	0.1714	0.0025
W:hS	0.0000	0.0000	0.0000	0.0000	0.1680	0.1163	0.0000	0.0000	0.7047	0.0000	0.0000	0.0000	0.0110
W:hP	0.0000	0.0000	0.0000	0.0000	0.0000	0.2843	0.0000	0.0000	0.0000	0.7047	0.0000	0.0000	0.0110
W:hO	0.0000	0.0000	0.0000	0.0000	0.0000	0.0000	0.2843	0.0000	0.0000	0.0000	0.7047	0.0000	0.0110
W:nh	0.0000	0.0000	0.0000	0.0000	0.0632	0.1580	0.0316	0.0316	0.0000	0.0000	0.0000	0.7047	0.0110
dead	0.0000	0.0000	0.0000	0.0000	0.0000	0.0000	0.0000	0.0000	0.0000	0.0000	0.0000	0.0000	1.0000
25-29歳	S:hS	S:hO	S:nh	M:hS	M:hC	M:hN	M:hO	M:nh	W:hS	W:hP	W:hO	W:nh	dead
S:hS	0.4243	0.0000	0.1514	0.0175	0.1472	0.2196	0.0000	0.0183	0.0183	0.0000	0.0000	0.0000	0.0033
S:hO	0.0000	0.5757	0.0000	0.0000	0.0000	0.0000	0.4027	0.0000	0.0000	0.0000	0.0183	0.0000	0.0033
S:nh	0.0761	0.0030	0.4966	0.0000	0.1349	0.1759	0.0108	0.0811	0.0000	0.0000	0.0000	0.0183	0.0033
M:hS	0.0000	0.0000	0.0000	0.9038	0.0000	0.0000	0.0000	0.0000	0.0942	0.0000	0.0000	0.0000	0.0020
M:hC	0.0000	0.0000	0.0000	0.0000	0.3171	0.5753	0.0114	0.0000	0.0942	0.0000	0.0000	0.0000	0.0020
M:hN	0.0000	0.0000	0.0000	0.0000	0.0000	0.9000	0.0038	0.0000	0.0357	0.0319	0.0138	0.0128	0.0020
M:hO	0.0000	0.0000	0.0000	0.0000	0.0005	0.0783	0.8251	0.0000	0.0000	0.0000	0.0471	0.0471	0.0020
M:nh	0.0000	0.0000	0.0000	0.0000	0.0932	0.0932	0.0932	0.6242	0.0000	0.0000	0.0000	0.0942	0.0020
W:hS	0.0000	0.0000	0.0000	0.0000	0.1870	0.1294	0.0000	0.0000	0.6744	0.0000	0.0000	0.0000	0.0092
W:hP	0.0000	0.0000	0.0000	0.0000	0.0000	0.3164	0.0000	0.0000	0.0000	0.6744	0.0000	0.0000	0.0092
W:hO	0.0000	0.0000	0.0000	0.0000	0.0000	0.0000	0.3164	0.0000	0.0000	0.0000	0.6744	0.0000	0.0092
W:nh	0.0000	0.0000	0.0000	0.0000	0.0703	0.1758	0.0352	0.0352	0.0000	0.0000	0.0000	0.6744	0.0092
dead	0.0000	0.0000	0.0000	0.0000	0.0000	0.0000	0.0000	0.0000	0.0000	0.0000	0.0000	0.0000	1.0000
30-34歳	S:hS	S:hO	S:nh	M:hS	M:hC	M:hN	M:hO	M:nh	W:hS	W:hP	W:hO	W:nh	dead
S:hS	0.5327	0.0000	0.1056	0.0492	0.0867	0.1977	0.0000	0.0124	0.0103	0.0000	0.0000	0.0000	0.0055
S:hO	0.0000	0.6383	0.0000	0.0000	0.0000	0.0000	0.3459	0.0000	0.0000	0.0000	0.0103	0.0000	0.0055
S:nh	0.0621	0.0023	0.5739	0.0000	0.0569	0.0858	0.0633	0.1399	0.0000	0.0000	0.0000	0.0103	0.0055
M:hS	0.0000	0.0000	0.0000	0.9329	0.0000	0.0000	0.0000	0.0000	0.0647	0.0000	0.0000	0.0000	0.0024
M:hC	0.0000	0.0000	0.0000	0.0000	0.4479	0.4675	0.0175	0.0000	0.0647	0.0000	0.0000	0.0000	0.0024
M:hN	0.0000	0.0000	0.0000	0.0000	0.0015	0.9207	0.0106	0.0000	0.0319	0.0148	0.0053	0.0128	0.0024
M:hO	0.0000	0.0000	0.0000	0.0000	0.0039	0.1047	0.8243	0.0000	0.0000	0.0000	0.0323	0.0323	0.0024
M:nh	0.0000	0.0000	0.0000	0.0000	0.0667	0.0667	0.0667	0.7327	0.0000	0.0000	0.0000	0.0647	0.0024
W:hS	0.0000	0.0000	0.0000	0.0000	0.1706	0.1181	0.0000	0.0000	0.7005	0.0000	0.0000	0.0000	0.0108
W:hP	0.0000	0.0000	0.0000	0.0000	0.0000	0.2887	0.0000	0.0000	0.0000	0.7005	0.0000	0.0000	0.0108
W:hO	0.0000	0.0000	0.0000	0.0000	0.0000	0.0000	0.2887	0.0000	0.0000	0.0000	0.7005	0.0000	0.0108
W:nh	0.0000	0.0000	0.0000	0.0000	0.0642	0.1604	0.0321	0.0321	0.0000	0.0000	0.0000	0.7005	0.0108
dead	0.0000	0.0000	0.0000	0.0000	0.0000	0.0000	0.0000	0.0000	0.0000	0.0000	0.0000	0.0000	1.0000
35-39歳	S:hS	S:hO	S:nh	M:hS	M:hC	M:hN	M:hO	M:nh	W:hS	W:hP	W:hO	W:nh	dead
S:hS	0.6922	0.0000	0.0871	0.0000	0.0862	0.1207	0.0000	0.0000	0.0040	0.0000	0.0000	0.0000	0.0098
S:hO	0.0000	0.7793	0.0000	0.0000	0.0000	0.0000	0.2068	0.0000	0.0000	0.0000	0.0040	0.0000	0.0098
S:nh	0.0587	0.0041	0.7165	0.0000	0.0517	0.0776	0.0259	0.0517	0.0000	0.0000	0.0000	0.0040	0.0098
M:hS	0.0000	0.0000	0.0000	0.9469	0.0000	0.0000	0.0000	0.0000	0.0497	0.0000	0.0000	0.0000	0.0034
M:hC	0.0000	0.0000	0.0000	0.0000	0.4563	0.3240	0.1665	0.0000	0.0497	0.0000	0.0000	0.0000	0.0034
M:hN	0.0000	0.0000	0.0000	0.0227	0.0102	0.8788	0.0352	0.0000	0.0277	0.0142	0.0037	0.0041	0.0034
M:hO	0.0000	0.0000	0.0000	0.0000	0.0096	0.1109	0.8264	0.0000	0.0000	0.0000	0.0249	0.0249	0.0034
M:nh	0.0000	0.0000	0.0000	0.0000	0.0598	0.0598	0.0274	0.7999	0.0000	0.0000	0.0000	0.0497	0.0034
W:hS	0.0000	0.0000	0.0000	0.0000	0.1220	0.0845	0.0000	0.0000	0.7781	0.0000	0.0000	0.0000	0.0155
W:hP	0.0000	0.0000	0.0000	0.0000	0.0000	0.2065	0.0000	0.0000	0.0000	0.7781	0.0000	0.0000	0.0155
W:hO	0.0000	0.0000	0.0000	0.0000	0.0000	0.0000	0.2065	0.0000	0.0000	0.0000	0.7781	0.0000	0.0155
W:nh	0.0000	0.0000	0.0000	0.0000	0.0459	0.1147	0.0229	0.0229	0.0000	0.0000	0.0000	0.7781	0.0155
dead	0.0000	0.0000	0.0000	0.0000	0.0000	0.0000	0.0000	0.0000	0.0000	0.0000	0.0000	0.0000	1.0000

注) 表側(左端)が2015年, 表頭(上端)が2020年の配偶関係別世帯内地位をあらわす。

仮定値表 推移確率行列 (続き)

2015~2020年: 男

40-44歳	S:hS	S:hO	S:nh	M:hS	M:hC	M:hN	M:hO	M:nh	W:hS	W:hP	W:hO	W:nh	dead
S:hS	0.8251	0.0000	0.0664	0.0000	0.0890	0.0000	0.0000	0.0000	0.0014	0.0000	0.0000	0.0000	0.0182
S:hO	0.0000	0.8914	0.0000	0.0000	0.0000	0.0000	0.0890	0.0000	0.0000	0.0000	0.0014	0.0000	0.0182
S:nh	0.1237	0.0120	0.7558	0.0000	0.0396	0.0198	0.0198	0.0099	0.0000	0.0000	0.0000	0.0014	0.0182
M:hS	0.0000	0.0000	0.0000	0.9490	0.0000	0.0000	0.0000	0.0000	0.0452	0.0000	0.0000	0.0000	0.0058
M:hC	0.0000	0.0000	0.0000	0.0000	0.5450	0.3685	0.0356	0.0000	0.0452	0.0000	0.0000	0.0000	0.0058
M:hN	0.0000	0.0000	0.0000	0.0230	0.0378	0.8331	0.0551	0.0000	0.0288	0.0139	0.0025	0.0000	0.0058
M:hO	0.0000	0.0000	0.0000	0.0000	0.0158	0.1061	0.8270	0.0000	0.0000	0.0000	0.0226	0.0226	0.0058
M:nh	0.0000	0.0000	0.0000	0.0000	0.0685	0.0685	0.0275	0.7846	0.0000	0.0119	0.0000	0.0333	0.0058
W:hS	0.0000	0.0000	0.0000	0.0000	0.0837	0.0580	0.0000	0.0000	0.8343	0.0000	0.0000	0.0000	0.0240
W:hP	0.0000	0.0000	0.0000	0.0000	0.0000	0.1417	0.0000	0.0000	0.0000	0.8343	0.0000	0.0000	0.0240
W:hO	0.0000	0.0000	0.0000	0.0000	0.0000	0.0000	0.1417	0.0000	0.0000	0.0000	0.8343	0.0000	0.0240
W:nh	0.0000	0.0000	0.0000	0.0000	0.0315	0.0787	0.0158	0.0158	0.0000	0.0000	0.0000	0.8343	0.0240
dead	0.0000	0.0000	0.0000	0.0000	0.0000	0.0000	0.0000	0.0000	0.0000	0.0000	0.0000	0.0000	1.0000
45-49歳	S:hS	S:hO	S:nh	M:hS	M:hC	M:hN	M:hO	M:nh	W:hS	W:hP	W:hO	W:nh	dead
S:hS	0.8903	0.0000	0.0376	0.0000	0.0407	0.0000	0.0000	0.0000	0.0006	0.0000	0.0000	0.0000	0.0309
S:hO	0.0000	0.9278	0.0000	0.0000	0.0000	0.0000	0.0407	0.0000	0.0000	0.0000	0.0006	0.0000	0.0309
S:nh	0.1743	0.0218	0.7317	0.0000	0.0407	0.0000	0.0000	0.0000	0.0000	0.0000	0.0000	0.0006	0.0309
M:hS	0.0000	0.0000	0.0000	0.9526	0.0000	0.0000	0.0000	0.0000	0.0374	0.0000	0.0000	0.0000	0.0100
M:hC	0.0000	0.0000	0.0000	0.0000	0.7828	0.1270	0.0428	0.0000	0.0374	0.0000	0.0000	0.0000	0.0100
M:hN	0.0000	0.0000	0.0000	0.0113	0.0956	0.7976	0.0481	0.0000	0.0234	0.0140	0.0000	0.0000	0.0100
M:hO	0.0000	0.0000	0.0000	0.0000	0.0255	0.0993	0.8279	0.0000	0.0165	0.0000	0.0209	0.0000	0.0100
M:nh	0.0000	0.0000	0.0000	0.0000	0.0863	0.0863	0.0005	0.7795	0.0060	0.0000	0.0000	0.0313	0.0100
W:hS	0.0000	0.0000	0.0000	0.0000	0.0637	0.0441	0.0000	0.0000	0.8536	0.0000	0.0000	0.0000	0.0386
W:hP	0.0000	0.0000	0.0000	0.0000	0.0000	0.1078	0.0000	0.0000	0.0000	0.8536	0.0000	0.0000	0.0386
W:hO	0.0000	0.0000	0.0000	0.0000	0.0000	0.0000	0.1078	0.0000	0.0000	0.0000	0.8536	0.0000	0.0386
W:nh	0.0000	0.0000	0.0000	0.0000	0.0240	0.0599	0.0120	0.0120	0.0000	0.0000	0.0000	0.8536	0.0386
dead	0.0000	0.0000	0.0000	0.0000	0.0000	0.0000	0.0000	0.0000	0.0000	0.0000	0.0000	0.0000	1.0000
50-54歳	S:hS	S:hO	S:nh	M:hS	M:hC	M:hN	M:hO	M:nh	W:hS	W:hP	W:hO	W:nh	dead
S:hS	0.9181	0.0000	0.0133	0.0000	0.0199	0.0000	0.0000	0.0000	0.0002	0.0000	0.0000	0.0000	0.0486
S:hO	0.0000	0.9313	0.0000	0.0000	0.0000	0.0000	0.0199	0.0000	0.0000	0.0000	0.0002	0.0000	0.0486
S:nh	0.2711	0.0462	0.6141	0.0000	0.0199	0.0000	0.0000	0.0000	0.0000	0.0000	0.0000	0.0002	0.0486
M:hS	0.0000	0.0000	0.0000	0.8563	0.0970	0.0000	0.0000	0.0000	0.0292	0.0000	0.0000	0.0000	0.0175
M:hC	0.0000	0.0000	0.0000	0.0000	0.9213	0.0209	0.0112	0.0000	0.0292	0.0000	0.0000	0.0000	0.0175
M:hN	0.0000	0.0000	0.0000	0.0000	0.1661	0.7474	0.0398	0.0000	0.0190	0.0103	0.0000	0.0000	0.0175
M:hO	0.0000	0.0000	0.0000	0.0000	0.0609	0.0910	0.8014	0.0000	0.0132	0.0000	0.0160	0.0000	0.0175
M:nh	0.0000	0.0000	0.0000	0.0000	0.0000	0.1085	0.0053	0.8395	0.0000	0.0000	0.0000	0.0292	0.0175
W:hS	0.0000	0.0000	0.0000	0.0000	0.0553	0.0383	0.0000	0.0000	0.8515	0.0000	0.0000	0.0000	0.0550
W:hP	0.0000	0.0000	0.0000	0.0000	0.0000	0.0935	0.0000	0.0000	0.0000	0.8515	0.0000	0.0000	0.0550
W:hO	0.0000	0.0000	0.0000	0.0000	0.0000	0.0000	0.0935	0.0000	0.0000	0.0000	0.8515	0.0000	0.0550
W:nh	0.0000	0.0000	0.0000	0.0000	0.0208	0.0519	0.0104	0.0104	0.3885	0.0000	0.0000	0.4631	0.0550
dead	0.0000	0.0000	0.0000	0.0000	0.0000	0.0000	0.0000	0.0000	0.0000	0.0000	0.0000	0.0000	1.0000
55-59歳	S:hS	S:hO	S:nh	M:hS	M:hC	M:hN	M:hO	M:nh	W:hS	W:hP	W:hO	W:nh	dead
S:hS	0.9176	0.0000	0.0000	0.0000	0.0097	0.0000	0.0000	0.0000	0.0001	0.0000	0.0000	0.0000	0.0727
S:hO	0.0000	0.9176	0.0000	0.0000	0.0000	0.0000	0.0097	0.0000	0.0000	0.0000	0.0001	0.0000	0.0727
S:nh	0.3491	0.0647	0.5038	0.0000	0.0097	0.0000	0.0000	0.0000	0.0000	0.0000	0.0000	0.0001	0.0727
M:hS	0.0000	0.0000	0.0000	0.5573	0.3905	0.0000	0.0000	0.0000	0.0238	0.0000	0.0000	0.0000	0.0285
M:hC	0.0000	0.0000	0.0000	0.0000	0.9017	0.0262	0.0199	0.0000	0.0238	0.0000	0.0000	0.0000	0.0285
M:hN	0.0000	0.0000	0.0000	0.0000	0.2537	0.6733	0.0208	0.0000	0.0162	0.0075	0.0000	0.0000	0.0285
M:hO	0.0000	0.0000	0.0000	0.0000	0.0537	0.0755	0.7948	0.0239	0.0109	0.0000	0.0128	0.0000	0.0285
M:nh	0.0000	0.0000	0.0000	0.0000	0.0000	0.0000	0.0000	0.9478	0.0000	0.0000	0.0000	0.0238	0.0285
W:hS	0.0000	0.0000	0.0000	0.0000	0.0501	0.0347	0.0000	0.0000	0.8439	0.0000	0.0000	0.0000	0.0715
W:hP	0.0000	0.0000	0.0000	0.0000	0.0000	0.0847	0.0000	0.0000	0.0000	0.8439	0.0000	0.0000	0.0715
W:hO	0.0000	0.0000	0.0000	0.0000	0.0000	0.0000	0.0847	0.0000	0.0000	0.0000	0.8439	0.0000	0.0715
W:nh	0.0000	0.0000	0.0000	0.0000	0.0188	0.0471	0.0094	0.0094	0.7475	0.0000	0.0000	0.0963	0.0715
dead	0.0000	0.0000	0.0000	0.0000	0.0000	0.0000	0.0000	0.0000	0.0000	0.0000	0.0000	0.0000	1.0000
60-64歳	S:hS	S:hO	S:nh	M:hS	M:hC	M:hN	M:hO	M:nh	W:hS	W:hP	W:hO	W:nh	dead
S:hS	0.8750	0.0000	0.0000	0.0000	0.0046	0.0000	0.0000	0.0000	0.0000	0.0000	0.0000	0.0000	0.1204
S:hO	0.0000	0.8750	0.0000	0.0000	0.0000	0.0000	0.0046	0.0000	0.0000	0.0000	0.0000	0.0000	0.1204
S:nh	0.4491	0.0663	0.3596	0.0000	0.0046	0.0000	0.0000	0.0000	0.0000	0.0000	0.0000	0.0000	0.1204
M:hS	0.0000	0.0000	0.0000	0.6905	0.2360	0.0000	0.0000	0.0000	0.0250	0.0000	0.0000	0.0000	0.0486
M:hC	0.0000	0.0000	0.0000	0.0000	0.8981	0.0137	0.0146	0.0000	0.0250	0.0000	0.0000	0.0000	0.0486
M:hN	0.0000	0.0000	0.0000	0.0000	0.2747	0.6469	0.0049	0.0000	0.0155	0.0095	0.0000	0.0000	0.0486
M:hO	0.0000	0.0000	0.0000	0.0000	0.0585	0.0528	0.7535	0.0616	0.0101	0.0000	0.0149	0.0000	0.0486
M:nh	0.0000	0.0000	0.0000	0.0000	0.0000	0.0000	0.0000	0.9265	0.0000	0.0000	0.0000	0.0250	0.0486
W:hS	0.0000	0.0000	0.0000	0.0000	0.0450	0.0312	0.0000	0.0000	0.8260	0.0000	0.0000	0.0000	0.0979
W:hP	0.0000	0.0000	0.0000	0.0000	0.0000	0.0762	0.0000	0.0000	0.0000	0.8260	0.0000	0.0000	0.0979
W:hO	0.0000	0.0000	0.0000	0.0000	0.0000	0.0000	0.0762	0.0000	0.0000	0.0000	0.8260	0.0000	0.0979
W:nh	0.0000	0.0000	0.0000	0.0000	0.0169	0.0423	0.0085	0.0085	0.7659	0.0000	0.0000	0.0600	0.0979
dead	0.0000	0.0000	0.0000	0.0000	0.0000	0.0000	0.0000	0.0000	0.0000	0.0000	0.0000	0.0000	1.0000



仮定値表 推移確率行列 (続き)

2015~2020年: 男

65-69歳	S:hS	S:hO	S:nh	M:hS	M:hC	M:hN	M:hO	M:nh	W:hS	W:hP	W:hO	W:nh	dead
S:hS	0.8139	0.0000	0.0000	0.0000	0.0013	0.0000	0.0000	0.0000	0.0000	0.0000	0.0000	0.0000	0.1848
S:hO	0.0000	0.8139	0.0000	0.0000	0.0000	0.0000	0.0013	0.0000	0.0000	0.0000	0.0000	0.0000	0.1848
S:nh	0.4743	0.0534	0.2862	0.0000	0.0013	0.0000	0.0000	0.0000	0.0000	0.0000	0.0000	0.0000	0.1848
M:hS	0.0000	0.0000	0.0000	0.8559	0.0349	0.0000	0.0000	0.0000	0.0272	0.0000	0.0000	0.0000	0.0820
M:hC	0.0000	0.0000	0.0000	0.0000	0.8748	0.0070	0.0089	0.0000	0.0272	0.0000	0.0000	0.0000	0.0820
M:hN	0.0000	0.0000	0.0000	0.0000	0.2019	0.6859	0.0030	0.0000	0.0096	0.0176	0.0000	0.0000	0.0820
M:hO	0.0000	0.0000	0.0000	0.0000	0.0538	0.0343	0.7244	0.0784	0.0082	0.0000	0.0191	0.0000	0.0820
M:nh	0.0000	0.0000	0.0000	0.0000	0.0000	0.0000	0.0000	0.8908	0.0000	0.0000	0.0000	0.0272	0.0820
W:hS	0.0000	0.0000	0.0000	0.0000	0.0417	0.0289	0.0000	0.0000	0.7929	0.0000	0.0000	0.0000	0.1364
W:hP	0.0000	0.0000	0.0000	0.0000	0.0000	0.0706	0.0000	0.0000	0.0000	0.7929	0.0000	0.0000	0.1364
W:hO	0.0000	0.0000	0.0000	0.0000	0.0000	0.0000	0.0706	0.0000	0.0000	0.0000	0.7929	0.0000	0.1364
W:nh	0.0000	0.0000	0.0000	0.0000	0.0157	0.0393	0.0079	0.0079	0.1549	0.0000	0.0000	0.6380	0.1364
dead	0.0000	0.0000	0.0000	0.0000	0.0000	0.0000	0.0000	0.0000	0.0000	0.0000	0.0000	0.0000	1.0000
70-74歳	S:hS	S:hO	S:nh	M:hS	M:hC	M:hN	M:hO	M:nh	W:hS	W:hP	W:hO	W:nh	dead
S:hS	0.7278	0.0000	0.0000	0.0000	0.0000	0.0000	0.0000	0.0000	0.0000	0.0000	0.0000	0.0000	0.2722
S:hO	0.0000	0.7278	0.0000	0.0000	0.0000	0.0000	0.0000	0.0000	0.0000	0.0000	0.0000	0.0000	0.2722
S:nh	0.5078	0.0356	0.1844	0.0000	0.0000	0.0000	0.0000	0.0000	0.0000	0.0000	0.0000	0.0000	0.2722
M:hS	0.0000	0.0000	0.0000	0.8213	0.0000	0.0000	0.0000	0.0000	0.0421	0.0000	0.0000	0.0000	0.1367
M:hC	0.0000	0.0000	0.0000	0.0000	0.7982	0.0225	0.0005	0.0000	0.0421	0.0000	0.0000	0.0000	0.1367
M:hN	0.0000	0.0000	0.0000	0.0144	0.1262	0.6534	0.0273	0.0000	0.0039	0.0382	0.0000	0.0000	0.1367
M:hO	0.0000	0.0000	0.0000	0.0000	0.0375	0.0221	0.6736	0.0881	0.0098	0.0000	0.0323	0.0000	0.1367
M:nh	0.0000	0.0000	0.0000	0.0000	0.0000	0.0000	0.0000	0.8213	0.0000	0.0000	0.0000	0.0421	0.1367
W:hS	0.0000	0.0000	0.0000	0.0000	0.0394	0.0273	0.0000	0.0000	0.7501	0.0000	0.0000	0.0000	0.1833
W:hP	0.0000	0.0000	0.0000	0.0000	0.0000	0.0666	0.0000	0.0000	0.0000	0.7501	0.0000	0.0000	0.1833
W:hO	0.0000	0.0000	0.0000	0.0000	0.0000	0.0000	0.0666	0.0000	0.0000	0.0000	0.7501	0.0000	0.1833
W:nh	0.0000	0.0000	0.0000	0.0000	0.0148	0.0370	0.0074	0.0074	0.1808	0.0000	0.0000	0.5694	0.1833
dead	0.0000	0.0000	0.0000	0.0000	0.0000	0.0000	0.0000	0.0000	0.0000	0.0000	0.0000	0.0000	1.0000
75-79歳	S:hS	S:hO	S:nh	M:hS	M:hC	M:hN	M:hO	M:nh	W:hS	W:hP	W:hO	W:nh	dead
S:hS	0.6028	0.0000	0.0000	0.0000	0.0000	0.0000	0.0000	0.0000	0.0002	0.0000	0.0000	0.0000	0.3971
S:hO	0.0000	0.6028	0.0000	0.0000	0.0000	0.0000	0.0000	0.0000	0.0000	0.0000	0.0002	0.0000	0.3971
S:nh	0.3355	0.0164	0.2509	0.0000	0.0000	0.0000	0.0000	0.0000	0.0000	0.0000	0.0000	0.0002	0.3971
M:hS	0.0000	0.0000	0.0000	0.7004	0.0000	0.0000	0.0000	0.0000	0.0698	0.0000	0.0000	0.0000	0.2298
M:hC	0.0000	0.0000	0.0000	0.0000	0.6812	0.0192	0.0000	0.0000	0.0698	0.0000	0.0000	0.0000	0.2298
M:hN	0.0000	0.0000	0.0000	0.0289	0.0700	0.6015	0.0000	0.0000	0.0000	0.0698	0.0000	0.0000	0.2298
M:hO	0.0000	0.0000	0.0000	0.0000	0.0151	0.0164	0.6076	0.0613	0.0000	0.0000	0.0698	0.0000	0.2298
M:nh	0.0000	0.0000	0.0000	0.0000	0.0000	0.0000	0.0000	0.7004	0.0000	0.0000	0.0000	0.0698	0.2298
W:hS	0.0000	0.0000	0.0000	0.0000	0.0385	0.0267	0.0000	0.0000	0.6598	0.0000	0.0000	0.0000	0.2750
W:hP	0.0000	0.0000	0.0000	0.0000	0.0000	0.0652	0.0000	0.0000	0.0000	0.6598	0.0000	0.0000	0.2750
W:hO	0.0000	0.0000	0.0000	0.0000	0.0000	0.0000	0.0652	0.0000	0.0686	0.0233	0.5680	0.0000	0.2750
W:nh	0.0000	0.0000	0.0000	0.0000	0.0145	0.0362	0.0072	0.0072	0.0000	0.0000	0.0317	0.6281	0.2750
dead	0.0000	0.0000	0.0000	0.0000	0.0000	0.0000	0.0000	0.0000	0.0000	0.0000	0.0000	0.0000	1.0000
80-84歳	S:hS	S:hO	S:nh	M:hS	M:hC	M:hN	M:hO	M:nh	W:hS	W:hP	W:hO	W:nh	dead
S:hS	0.4986	0.0000	0.0000	0.0000	0.0000	0.0000	0.0000	0.0000	0.0001	0.0000	0.0000	0.0000	0.5013
S:hO	0.0000	0.4986	0.0000	0.0000	0.0000	0.0000	0.0000	0.0000	0.0000	0.0000	0.0001	0.0000	0.5013
S:nh	0.2505	0.0000	0.2481	0.0000	0.0000	0.0000	0.0000	0.0000	0.0000	0.0000	0.0000	0.0001	0.5013
M:hS	0.0000	0.0000	0.0000	0.5327	0.0000	0.0000	0.0000	0.0000	0.0925	0.0000	0.0000	0.0000	0.3748
M:hC	0.0000	0.0000	0.0000	0.0162	0.5072	0.0092	0.0000	0.0000	0.0925	0.0000	0.0000	0.0000	0.3748
M:hN	0.0000	0.0000	0.0000	0.0000	0.1638	0.3688	0.0000	0.0000	0.0000	0.0925	0.0000	0.0000	0.3748
M:hO	0.0000	0.0000	0.0000	0.0000	0.0000	0.0228	0.4367	0.0732	0.0000	0.0000	0.0925	0.0000	0.3748
M:nh	0.0000	0.0000	0.0000	0.0000	0.0000	0.0000	0.0000	0.5327	0.0000	0.0000	0.0000	0.0925	0.3748
W:hS	0.0000	0.0000	0.0000	0.0000	0.0385	0.0267	0.0000	0.0000	0.3682	0.0812	0.0000	0.0980	0.3873
W:hP	0.0000	0.0000	0.0000	0.0000	0.0000	0.0652	0.0000	0.0000	0.0000	0.5475	0.0000	0.0000	0.3873
W:hO	0.0000	0.0000	0.0000	0.0000	0.0000	0.0000	0.0652	0.0000	0.0000	0.0000	0.4996	0.0479	0.3873
W:nh	0.0000	0.0000	0.0000	0.0000	0.0145	0.0362	0.0072	0.0072	0.0000	0.0000	0.0000	0.5475	0.3873
dead	0.0000	0.0000	0.0000	0.0000	0.0000	0.0000	0.0000	0.0000	0.0000	0.0000	0.0000	0.0000	1.0000
85歳+	S:hS	S:hO	S:nh	M:hS	M:hC	M:hN	M:hO	M:nh	W:hS	W:hP	W:hO	W:nh	dead
S:hS	0.3372	0.0000	0.0000	0.0000	0.0000	0.0000	0.0000	0.0000	0.0000	0.0000	0.0000	0.0000	0.6628
S:hO	0.0000	0.3372	0.0000	0.0000	0.0000	0.0000	0.0000	0.0000	0.0000	0.0000	0.0000	0.0000	0.6628
S:nh	0.3182	0.0000	0.0190	0.0000	0.0000	0.0000	0.0000	0.0000	0.0000	0.0000	0.0000	0.0000	0.6628
M:hS	0.0000	0.0000	0.0000	0.3058	0.0000	0.0000	0.0000	0.0000	0.0868	0.0000	0.0000	0.0000	0.6074
M:hC	0.0000	0.0000	0.0000	0.0000	0.3005	0.0053	0.0000	0.0000	0.0868	0.0000	0.0000	0.0000	0.6074
M:hN	0.0000	0.0000	0.0000	0.0000	0.1473	0.1585	0.0000	0.0000	0.0000	0.0868	0.0000	0.0000	0.6074
M:hO	0.0000	0.0000	0.0000	0.0000	0.0000	0.0000	0.3058	0.0000	0.0000	0.0000	0.0868	0.0000	0.6074
M:nh	0.0000	0.0000	0.0000	0.0000	0.0000	0.0000	0.0000	0.3058	0.0000	0.0000	0.0000	0.0868	0.6074
W:hS	0.0000	0.0000	0.0000	0.0000	0.0385	0.0267	0.0000	0.0000	0.2750	0.0000	0.0000	0.0000	0.6598
W:hP	0.0000	0.0000	0.0000	0.0000	0.0000	0.0652	0.0000	0.0000	0.0000	0.2750	0.0000	0.0000	0.6598
W:hO	0.0000	0.0000	0.0000	0.0000	0.0000	0.0000	0.0652	0.0000	0.0000	0.0000	0.2750	0.0000	0.6598
W:nh	0.0000	0.0000	0.0000	0.0000	0.0145	0.0362	0.0072	0.0072	0.0000	0.0000	0.0000	0.2750	0.6598
dead	0.0000	0.0000	0.0000	0.0000	0.0000	0.0000	0.0000	0.0000	0.0000	0.0000	0.0000	0.0000	1.0000

仮定値表 推移確率行列 (続き)

2020~2025年: 男

15-19歳	S:hS	S:hO	S:nh	M:hS	M:hC	M:hN	M:hO	M:nh	W:hS	W:hP	W:hO	W:nh	dead
S:hS	0.4955	0.0000	0.4844	0.0030	0.0019	0.0048	0.0000	0.0028	0.0054	0.0000	0.0000	0.0000	0.0023
S:hO	0.0000	0.9799	0.0000	0.0000	0.0000	0.0000	0.0124	0.0000	0.0000	0.0000	0.0054	0.0000	0.0023
S:nh	0.2652	0.0110	0.7037	0.0000	0.0039	0.0053	0.0002	0.0030	0.0017	0.0002	0.0002	0.0033	0.0023
M:hS	0.0000	0.0000	0.0000	0.6556	0.0000	0.0000	0.0000	0.0000	0.3406	0.0000	0.0000	0.0000	0.0037
M:hC	0.0000	0.0000	0.0000	0.0000	0.0741	0.5797	0.0019	0.0000	0.3406	0.0000	0.0000	0.0000	0.0037
M:hN	0.0000	0.0000	0.0000	0.0000	0.0000	0.6556	0.0000	0.0000	0.2185	0.1221	0.0000	0.0000	0.0037
M:hO	0.0000	0.0000	0.0000	0.0000	0.0000	0.0000	0.6556	0.0000	0.0000	0.0000	0.1703	0.1703	0.0037
M:nh	0.0000	0.0000	0.0000	0.0000	0.1410	0.1410	0.1410	0.2325	0.0000	0.0000	0.0000	0.3406	0.0037
W:hS	0.0000	0.0000	0.0000	0.0000	0.0579	0.0401	0.0000	0.0000	0.8922	0.0000	0.0000	0.0000	0.0100
W:hP	0.0000	0.0000	0.0000	0.0000	0.0000	0.0979	0.0000	0.0000	0.0000	0.8922	0.0000	0.0000	0.0100
W:hO	0.0000	0.0000	0.0000	0.0000	0.0000	0.0000	0.0979	0.0000	0.0000	0.0000	0.8922	0.0000	0.0100
W:nh	0.0000	0.0000	0.0000	0.0000	0.0218	0.0544	0.0109	0.0109	0.0000	0.0000	0.0000	0.8922	0.0100
dead	0.0000	0.0000	0.0000	0.0000	0.0000	0.0000	0.0000	0.0000	0.0000	0.0000	0.0000	0.0000	1.0000
20-24歳	S:hS	S:hO	S:nh	M:hS	M:hC	M:hN	M:hO	M:nh	W:hS	W:hP	W:hO	W:nh	dead
S:hS	0.5120	0.0000	0.3265	0.0051	0.0707	0.0515	0.0000	0.0152	0.0163	0.0000	0.0000	0.0000	0.0027
S:hO	0.0000	0.8385	0.0000	0.0000	0.0000	0.0000	0.1425	0.0000	0.0000	0.0000	0.0163	0.0000	0.0027
S:nh	0.1538	0.0090	0.6756	0.0000	0.0550	0.0637	0.0010	0.0228	0.0026	0.0014	0.0007	0.0117	0.0027
M:hS	0.0000	0.0000	0.0000	0.8261	0.0000	0.0000	0.0000	0.0000	0.1715	0.0000	0.0000	0.0000	0.0025
M:hC	0.0000	0.0000	0.0000	0.0000	0.1960	0.6246	0.0055	0.0000	0.1715	0.0000	0.0000	0.0000	0.0025
M:hN	0.0000	0.0000	0.0000	0.0000	0.0000	0.8258	0.0003	0.0000	0.1100	0.0615	0.0000	0.0000	0.0025
M:hO	0.0000	0.0000	0.0000	0.0000	0.0000	0.0000	0.8261	0.0000	0.0000	0.0000	0.0857	0.0857	0.0025
M:nh	0.0000	0.0000	0.0000	0.0000	0.1290	0.1290	0.1290	0.4392	0.0000	0.0000	0.0000	0.1715	0.0025
W:hS	0.0000	0.0000	0.0000	0.0000	0.1648	0.1141	0.0000	0.0000	0.7105	0.0000	0.0000	0.0000	0.0106
W:hP	0.0000	0.0000	0.0000	0.0000	0.0000	0.2789	0.0000	0.0000	0.0000	0.7105	0.0000	0.0000	0.0106
W:hO	0.0000	0.0000	0.0000	0.0000	0.0000	0.0000	0.2789	0.0000	0.0000	0.0000	0.7105	0.0000	0.0106
W:nh	0.0000	0.0000	0.0000	0.0000	0.0620	0.1549	0.0310	0.0310	0.0000	0.0000	0.0000	0.7105	0.0106
dead	0.0000	0.0000	0.0000	0.0000	0.0000	0.0000	0.0000	0.0000	0.0000	0.0000	0.0000	0.0000	1.0000
25-29歳	S:hS	S:hO	S:nh	M:hS	M:hC	M:hN	M:hO	M:nh	W:hS	W:hP	W:hO	W:nh	dead
S:hS	0.4237	0.0000	0.1512	0.0175	0.1476	0.2201	0.0000	0.0183	0.0183	0.0000	0.0000	0.0000	0.0032
S:hO	0.0000	0.5749	0.0000	0.0000	0.0000	0.0000	0.4036	0.0000	0.0000	0.0000	0.0183	0.0000	0.0032
S:nh	0.0760	0.0030	0.4959	0.0000	0.1352	0.1763	0.0108	0.0813	0.0000	0.0000	0.0000	0.0183	0.0032
M:hS	0.0000	0.0000	0.0000	0.9039	0.0000	0.0000	0.0000	0.0000	0.0942	0.0000	0.0000	0.0000	0.0019
M:hC	0.0000	0.0000	0.0000	0.0000	0.3172	0.5754	0.0114	0.0000	0.0942	0.0000	0.0000	0.0000	0.0019
M:hN	0.0000	0.0000	0.0000	0.0000	0.0000	0.9001	0.0038	0.0000	0.0357	0.0319	0.0138	0.0128	0.0019
M:hO	0.0000	0.0000	0.0000	0.0000	0.0005	0.0783	0.8252	0.0000	0.0000	0.0000	0.0471	0.0471	0.0019
M:nh	0.0000	0.0000	0.0000	0.0000	0.0932	0.0932	0.0932	0.6242	0.0000	0.0000	0.0000	0.0942	0.0019
W:hS	0.0000	0.0000	0.0000	0.0000	0.1839	0.1273	0.0000	0.0000	0.6799	0.0000	0.0000	0.0000	0.0089
W:hP	0.0000	0.0000	0.0000	0.0000	0.0000	0.3112	0.0000	0.0000	0.0000	0.6799	0.0000	0.0000	0.0089
W:hO	0.0000	0.0000	0.0000	0.0000	0.0000	0.0000	0.3112	0.0000	0.0000	0.0000	0.6799	0.0000	0.0089
W:nh	0.0000	0.0000	0.0000	0.0000	0.0692	0.1729	0.0346	0.0346	0.0000	0.0000	0.0000	0.6799	0.0089
dead	0.0000	0.0000	0.0000	0.0000	0.0000	0.0000	0.0000	0.0000	0.0000	0.0000	0.0000	0.0000	1.0000
30-34歳	S:hS	S:hO	S:nh	M:hS	M:hC	M:hN	M:hO	M:nh	W:hS	W:hP	W:hO	W:nh	dead
S:hS	0.5321	0.0000	0.1055	0.0493	0.0870	0.1982	0.0000	0.0124	0.0103	0.0000	0.0000	0.0000	0.0053
S:hO	0.0000	0.6375	0.0000	0.0000	0.0000	0.0000	0.3469	0.0000	0.0000	0.0000	0.0103	0.0000	0.0053
S:nh	0.0590	0.0023	0.5763	0.0000	0.0570	0.0860	0.0635	0.1403	0.0000	0.0000	0.0000	0.0103	0.0053
M:hS	0.0000	0.0000	0.0000	0.9330	0.0000	0.0000	0.0000	0.0000	0.0647	0.0000	0.0000	0.0000	0.0023
M:hC	0.0000	0.0000	0.0000	0.0000	0.4480	0.4675	0.0175	0.0000	0.0647	0.0000	0.0000	0.0000	0.0023
M:hN	0.0000	0.0000	0.0000	0.0000	0.0015	0.9208	0.0106	0.0000	0.0319	0.0148	0.0053	0.0128	0.0023
M:hO	0.0000	0.0000	0.0000	0.0000	0.0039	0.1048	0.8244	0.0000	0.0000	0.0000	0.0323	0.0323	0.0023
M:nh	0.0000	0.0000	0.0000	0.0000	0.0667	0.0667	0.0667	0.7328	0.0000	0.0000	0.0000	0.0647	0.0023
W:hS	0.0000	0.0000	0.0000	0.0000	0.1674	0.1159	0.0000	0.0000	0.7064	0.0000	0.0000	0.0000	0.0103
W:hP	0.0000	0.0000	0.0000	0.0000	0.0000	0.2833	0.0000	0.0000	0.0000	0.7064	0.0000	0.0000	0.0103
W:hO	0.0000	0.0000	0.0000	0.0000	0.0000	0.0000	0.2833	0.0000	0.0000	0.0000	0.7064	0.0000	0.0103
W:nh	0.0000	0.0000	0.0000	0.0000	0.0630	0.1574	0.0315	0.0315	0.0000	0.0000	0.0000	0.7064	0.0103
dead	0.0000	0.0000	0.0000	0.0000	0.0000	0.0000	0.0000	0.0000	0.0000	0.0000	0.0000	0.0000	1.0000
35-39歳	S:hS	S:hO	S:nh	M:hS	M:hC	M:hN	M:hO	M:nh	W:hS	W:hP	W:hO	W:nh	dead
S:hS	0.6916	0.0000	0.0871	0.0000	0.0867	0.1213	0.0000	0.0000	0.0040	0.0000	0.0000	0.0000	0.0093
S:hO	0.0000	0.7786	0.0000	0.0000	0.0000	0.0000	0.2080	0.0000	0.0000	0.0000	0.0040	0.0000	0.0093
S:nh	0.0499	0.0041	0.7246	0.0000	0.0520	0.0780	0.0260	0.0520	0.0000	0.0000	0.0000	0.0040	0.0093
M:hS	0.0000	0.0000	0.0000	0.9470	0.0000	0.0000	0.0000	0.0000	0.0497	0.0000	0.0000	0.0000	0.0033
M:hC	0.0000	0.0000	0.0000	0.0000	0.4564	0.3241	0.1665	0.0000	0.0497	0.0000	0.0000	0.0000	0.0033
M:hN	0.0000	0.0000	0.0000	0.0227	0.0102	0.8789	0.0352	0.0000	0.0277	0.0142	0.0037	0.0041	0.0033
M:hO	0.0000	0.0000	0.0000	0.0000	0.0096	0.1109	0.8265	0.0000	0.0000	0.0000	0.0249	0.0249	0.0033
M:nh	0.0000	0.0000	0.0000	0.0000	0.0598	0.0598	0.0274	0.8000	0.0000	0.0000	0.0000	0.0497	0.0033
W:hS	0.0000	0.0000	0.0000	0.0000	0.1184	0.0820	0.0000	0.0000	0.7849	0.0000	0.0000	0.0000	0.0147
W:hP	0.0000	0.0000	0.0000	0.0000	0.0000	0.2004	0.0000	0.0000	0.0000	0.7849	0.0000	0.0000	0.0147
W:hO	0.0000	0.0000	0.0000	0.0000	0.0000	0.0000	0.2004	0.0000	0.0000	0.0000	0.7849	0.0000	0.0147
W:nh	0.0000	0.0000	0.0000	0.0000	0.0445	0.1113	0.0223	0.0223	0.0000	0.0000	0.0000	0.7849	0.0147
dead	0.0000	0.0000	0.0000	0.0000	0.0000	0.0000	0.0000	0.0000	0.0000	0.0000	0.0000	0.0000	1.0000

注) 表側(左端)が2020年, 表頭(上端)が2025年の配偶関係別世帯内地位をあらわす。



仮定値表 推移確率行列 (続き)

2020~2025年: 男

40-44歳	S:hS	S:hO	S:nh	M:hS	M:hC	M:hN	M:hO	M:nh	W:hS	W:hP	W:hO	W:nh	dead
S:hS	0.8248	0.0000	0.0664	0.0000	0.0903	0.0000	0.0000	0.0000	0.0014	0.0000	0.0000	0.0000	0.0171
S:hO	0.0000	0.8912	0.0000	0.0000	0.0000	0.0000	0.0903	0.0000	0.0000	0.0000	0.0014	0.0000	0.0171
S:nh	0.1236	0.0120	0.7556	0.0000	0.0402	0.0201	0.0201	0.0100	0.0000	0.0000	0.0000	0.0014	0.0171
M:hS	0.0000	0.0000	0.0000	0.9494	0.0000	0.0000	0.0000	0.0000	0.0452	0.0000	0.0000	0.0000	0.0055
M:hC	0.0000	0.0000	0.0000	0.0000	0.5452	0.3686	0.0356	0.0000	0.0452	0.0000	0.0000	0.0000	0.0055
M:hN	0.0000	0.0000	0.0000	0.0230	0.0378	0.8334	0.0551	0.0000	0.0288	0.0139	0.0025	0.0000	0.0055
M:hO	0.0000	0.0000	0.0000	0.0000	0.0158	0.1062	0.8273	0.0000	0.0000	0.0000	0.0226	0.0226	0.0055
M:nh	0.0000	0.0000	0.0000	0.0000	0.0685	0.0685	0.0275	0.7849	0.0000	0.0119	0.0000	0.0333	0.0055
W:hS	0.0000	0.0000	0.0000	0.0000	0.0799	0.0553	0.0000	0.0000	0.8423	0.0000	0.0000	0.0000	0.0225
W:hP	0.0000	0.0000	0.0000	0.0000	0.0000	0.1352	0.0000	0.0000	0.0000	0.8423	0.0000	0.0000	0.0225
W:hO	0.0000	0.0000	0.0000	0.0000	0.0000	0.0000	0.1352	0.0000	0.0000	0.0000	0.8423	0.0000	0.0225
W:nh	0.0000	0.0000	0.0000	0.0000	0.0300	0.0751	0.0150	0.0150	0.0000	0.0000	0.0000	0.8423	0.0225
dead	0.0000	0.0000	0.0000	0.0000	0.0000	0.0000	0.0000	0.0000	0.0000	0.0000	0.0000	0.0000	1.0000
45-49歳	S:hS	S:hO	S:nh	M:hS	M:hC	M:hN	M:hO	M:nh	W:hS	W:hP	W:hO	W:nh	dead
S:hS	0.8898	0.0000	0.0375	0.0000	0.0421	0.0000	0.0000	0.0000	0.0006	0.0000	0.0000	0.0000	0.0299
S:hO	0.0000	0.9273	0.0000	0.0000	0.0000	0.0000	0.0421	0.0000	0.0000	0.0000	0.0006	0.0000	0.0299
S:nh	0.1742	0.0218	0.7313	0.0000	0.0421	0.0000	0.0000	0.0000	0.0000	0.0000	0.0000	0.0006	0.0299
M:hS	0.0000	0.0000	0.0000	0.9529	0.0000	0.0000	0.0000	0.0000	0.0374	0.0000	0.0000	0.0000	0.0097
M:hC	0.0000	0.0000	0.0000	0.0000	0.7830	0.1271	0.0428	0.0000	0.0374	0.0000	0.0000	0.0000	0.0097
M:hN	0.0000	0.0000	0.0000	0.0113	0.0956	0.7978	0.0482	0.0000	0.0234	0.0140	0.0000	0.0000	0.0097
M:hO	0.0000	0.0000	0.0000	0.0000	0.0255	0.0993	0.8281	0.0000	0.0165	0.0000	0.0209	0.0000	0.0097
M:nh	0.0000	0.0000	0.0000	0.0000	0.0864	0.0864	0.0005	0.7797	0.0061	0.0000	0.0000	0.0313	0.0097
W:hS	0.0000	0.0000	0.0000	0.0000	0.0597	0.0413	0.0000	0.0000	0.8616	0.0000	0.0000	0.0000	0.0374
W:hP	0.0000	0.0000	0.0000	0.0000	0.0000	0.1010	0.0000	0.0000	0.0000	0.8616	0.0000	0.0000	0.0374
W:hO	0.0000	0.0000	0.0000	0.0000	0.0000	0.0000	0.1010	0.0000	0.0000	0.0000	0.8616	0.0000	0.0374
W:nh	0.0000	0.0000	0.0000	0.0000	0.0224	0.0561	0.0112	0.0112	0.0000	0.0000	0.0000	0.8616	0.0374
dead	0.0000	0.0000	0.0000	0.0000	0.0000	0.0000	0.0000	0.0000	0.0000	0.0000	0.0000	0.0000	1.0000
50-54歳	S:hS	S:hO	S:nh	M:hS	M:hC	M:hN	M:hO	M:nh	W:hS	W:hP	W:hO	W:nh	dead
S:hS	0.9191	0.0000	0.0133	0.0000	0.0214	0.0000	0.0000	0.0000	0.0002	0.0000	0.0000	0.0000	0.0461
S:hO	0.0000	0.9324	0.0000	0.0000	0.0000	0.0000	0.0214	0.0000	0.0000	0.0000	0.0002	0.0000	0.0461
S:nh	0.2714	0.0462	0.6148	0.0000	0.0214	0.0000	0.0000	0.0000	0.0000	0.0000	0.0000	0.0002	0.0461
M:hS	0.0000	0.0000	0.0000	0.8571	0.0971	0.0000	0.0000	0.0000	0.0293	0.0000	0.0000	0.0000	0.0166
M:hC	0.0000	0.0000	0.0000	0.0000	0.9221	0.0209	0.0112	0.0000	0.0293	0.0000	0.0000	0.0000	0.0166
M:hN	0.0000	0.0000	0.0000	0.0000	0.1663	0.7481	0.0398	0.0000	0.0190	0.0103	0.0000	0.0000	0.0166
M:hO	0.0000	0.0000	0.0000	0.0000	0.0609	0.0911	0.8022	0.0000	0.0132	0.0000	0.0160	0.0000	0.0166
M:nh	0.0000	0.0000	0.0000	0.0000	0.0000	0.1086	0.0053	0.8402	0.0000	0.0000	0.0000	0.0293	0.0166
W:hS	0.0000	0.0000	0.0000	0.0000	0.0512	0.0354	0.0000	0.0000	0.8613	0.0000	0.0000	0.0000	0.0522
W:hP	0.0000	0.0000	0.0000	0.0000	0.0000	0.0866	0.0000	0.0000	0.0000	0.8613	0.0000	0.0000	0.0522
W:hO	0.0000	0.0000	0.0000	0.0000	0.0000	0.0000	0.0866	0.0000	0.0000	0.0000	0.8613	0.0000	0.0522
W:nh	0.0000	0.0000	0.0000	0.0000	0.0192	0.0481	0.0096	0.0096	0.3929	0.0000	0.0000	0.4684	0.0522
dead	0.0000	0.0000	0.0000	0.0000	0.0000	0.0000	0.0000	0.0000	0.0000	0.0000	0.0000	0.0000	1.0000
55-59歳	S:hS	S:hO	S:nh	M:hS	M:hC	M:hN	M:hO	M:nh	W:hS	W:hP	W:hO	W:nh	dead
S:hS	0.9203	0.0000	0.0000	0.0000	0.0111	0.0000	0.0000	0.0000	0.0001	0.0000	0.0000	0.0000	0.0685
S:hO	0.0000	0.9203	0.0000	0.0000	0.0000	0.0000	0.0111	0.0000	0.0000	0.0000	0.0001	0.0000	0.0685
S:nh	0.3502	0.0649	0.5053	0.0000	0.0111	0.0000	0.0000	0.0000	0.0000	0.0000	0.0000	0.0001	0.0685
M:hS	0.0000	0.0000	0.0000	0.5582	0.3911	0.0000	0.0000	0.0000	0.0238	0.0000	0.0000	0.0000	0.0268
M:hC	0.0000	0.0000	0.0000	0.0000	0.9032	0.0262	0.0199	0.0000	0.0238	0.0000	0.0000	0.0000	0.0268
M:hN	0.0000	0.0000	0.0000	0.0000	0.2541	0.6744	0.0209	0.0000	0.0163	0.0076	0.0000	0.0000	0.0268
M:hO	0.0000	0.0000	0.0000	0.0000	0.0538	0.0756	0.7961	0.0239	0.0110	0.0000	0.0129	0.0000	0.0268
M:nh	0.0000	0.0000	0.0000	0.0000	0.0000	0.0000	0.0000	0.9494	0.0000	0.0000	0.0000	0.0238	0.0268
W:hS	0.0000	0.0000	0.0000	0.0000	0.0459	0.0318	0.0000	0.0000	0.8549	0.0000	0.0000	0.0000	0.0674
W:hP	0.0000	0.0000	0.0000	0.0000	0.0000	0.0777	0.0000	0.0000	0.0000	0.8549	0.0000	0.0000	0.0674
W:hO	0.0000	0.0000	0.0000	0.0000	0.0000	0.0000	0.0777	0.0000	0.0000	0.0000	0.8549	0.0000	0.0674
W:nh	0.0000	0.0000	0.0000	0.0000	0.0173	0.0432	0.0086	0.0086	0.7573	0.0000	0.0000	0.0976	0.0674
dead	0.0000	0.0000	0.0000	0.0000	0.0000	0.0000	0.0000	0.0000	0.0000	0.0000	0.0000	0.0000	1.0000
60-64歳	S:hS	S:hO	S:nh	M:hS	M:hC	M:hN	M:hO	M:nh	W:hS	W:hP	W:hO	W:nh	dead
S:hS	0.8810	0.0000	0.0000	0.0000	0.0060	0.0000	0.0000	0.0000	0.0000	0.0000	0.0000	0.0000	0.1130
S:hO	0.0000	0.8810	0.0000	0.0000	0.0000	0.0000	0.0060	0.0000	0.0000	0.0000	0.0000	0.0000	0.1130
S:nh	0.4522	0.0668	0.3621	0.0000	0.0060	0.0000	0.0000	0.0000	0.0000	0.0000	0.0000	0.0000	0.1130
M:hS	0.0000	0.0000	0.0000	0.6926	0.2367	0.0000	0.0000	0.0000	0.0251	0.0000	0.0000	0.0000	0.0456
M:hC	0.0000	0.0000	0.0000	0.0000	0.9010	0.0138	0.0147	0.0000	0.0251	0.0000	0.0000	0.0000	0.0456
M:hN	0.0000	0.0000	0.0000	0.0000	0.2755	0.6489	0.0049	0.0000	0.0156	0.0095	0.0000	0.0000	0.0456
M:hO	0.0000	0.0000	0.0000	0.0000	0.0587	0.0530	0.7559	0.0618	0.0101	0.0000	0.0150	0.0000	0.0456
M:nh	0.0000	0.0000	0.0000	0.0000	0.0000	0.0000	0.0000	0.9294	0.0000	0.0000	0.0000	0.0251	0.0456
W:hS	0.0000	0.0000	0.0000	0.0000	0.0409	0.0283	0.0000	0.0000	0.8391	0.0000	0.0000	0.0000	0.0918
W:hP	0.0000	0.0000	0.0000	0.0000	0.0000	0.0691	0.0000	0.0000	0.0000	0.8391	0.0000	0.0000	0.0918
W:hO	0.0000	0.0000	0.0000	0.0000	0.0000	0.0000	0.0691	0.0000	0.0000	0.0000	0.8391	0.0000	0.0918
W:nh	0.0000	0.0000	0.0000	0.0000	0.0154	0.0384	0.0077	0.0077	0.7781	0.0000	0.0000	0.0610	0.0918
dead	0.0000	0.0000	0.0000	0.0000	0.0000	0.0000	0.0000	0.0000	0.0000	0.0000	0.0000	0.0000	1.0000

仮定値表 推移確率行列 (続き)

2020~2025年: 男

65-69歳	S:hS	S:hO	S:nh	M:hS	M:hC	M:hN	M:hO	M:nh	W:hS	W:hP	W:hO	W:nh	dead
S:hS	0.8250	0.0000	0.0000	0.0000	0.0028	0.0000	0.0000	0.0000	0.0000	0.0000	0.0000	0.0000	0.1722
S:hO	0.0000	0.8250	0.0000	0.0000	0.0000	0.0000	0.0028	0.0000	0.0000	0.0000	0.0000	0.0000	0.1722
S:nh	0.4808	0.0541	0.2901	0.0000	0.0028	0.0000	0.0000	0.0000	0.0000	0.0000	0.0000	0.0000	0.1722
M:hS	0.0000	0.0000	0.0000	0.8611	0.0351	0.0000	0.0000	0.0000	0.0274	0.0000	0.0000	0.0000	0.0764
M:hC	0.0000	0.0000	0.0000	0.0000	0.8802	0.0071	0.0090	0.0000	0.0274	0.0000	0.0000	0.0000	0.0764
M:hN	0.0000	0.0000	0.0000	0.0000	0.2031	0.6901	0.0030	0.0000	0.0097	0.0177	0.0000	0.0000	0.0764
M:hO	0.0000	0.0000	0.0000	0.0000	0.0541	0.0345	0.7288	0.0788	0.0083	0.0000	0.0192	0.0000	0.0764
M:nh	0.0000	0.0000	0.0000	0.0000	0.0000	0.0000	0.0000	0.8962	0.0000	0.0000	0.0000	0.0274	0.0764
W:hS	0.0000	0.0000	0.0000	0.0000	0.0375	0.0260	0.0000	0.0000	0.8093	0.0000	0.0000	0.0000	0.1272
W:hP	0.0000	0.0000	0.0000	0.0000	0.0000	0.0635	0.0000	0.0000	0.0000	0.8093	0.0000	0.0000	0.1272
W:hO	0.0000	0.0000	0.0000	0.0000	0.0000	0.0000	0.0635	0.0000	0.0000	0.0000	0.8093	0.0000	0.1272
W:nh	0.0000	0.0000	0.0000	0.0000	0.0141	0.0353	0.0071	0.0071	0.1581	0.0000	0.0000	0.6512	0.1272
dead	0.0000	0.0000	0.0000	0.0000	0.0000	0.0000	0.0000	0.0000	0.0000	0.0000	0.0000	0.0000	1.0000
70-74歳	S:hS	S:hO	S:nh	M:hS	M:hC	M:hN	M:hO	M:nh	W:hS	W:hP	W:hO	W:nh	dead
S:hS	0.7421	0.0000	0.0000	0.0000	0.0010	0.0000	0.0000	0.0000	0.0000	0.0000	0.0000	0.0000	0.2569
S:hO	0.0000	0.7421	0.0000	0.0000	0.0000	0.0000	0.0010	0.0000	0.0000	0.0000	0.0000	0.0000	0.2569
S:nh	0.5178	0.0363	0.1880	0.0000	0.0010	0.0000	0.0000	0.0000	0.0000	0.0000	0.0000	0.0000	0.2569
M:hS	0.0000	0.0000	0.0000	0.8285	0.0000	0.0000	0.0000	0.0000	0.0425	0.0000	0.0000	0.0000	0.1290
M:hC	0.0000	0.0000	0.0000	0.0000	0.8053	0.0227	0.0005	0.0000	0.0425	0.0000	0.0000	0.0000	0.1290
M:hN	0.0000	0.0000	0.0000	0.0145	0.1273	0.6592	0.0275	0.0000	0.0039	0.0385	0.0000	0.0000	0.1290
M:hO	0.0000	0.0000	0.0000	0.0000	0.0378	0.0223	0.6796	0.0889	0.0099	0.0000	0.0326	0.0000	0.1290
M:nh	0.0000	0.0000	0.0000	0.0000	0.0000	0.0000	0.0000	0.8285	0.0000	0.0000	0.0000	0.0425	0.1290
W:hS	0.0000	0.0000	0.0000	0.0000	0.0352	0.0243	0.0000	0.0000	0.7675	0.0000	0.0000	0.0000	0.1730
W:hP	0.0000	0.0000	0.0000	0.0000	0.0000	0.0595	0.0000	0.0000	0.0000	0.7675	0.0000	0.0000	0.1730
W:hO	0.0000	0.0000	0.0000	0.0000	0.0000	0.0000	0.0595	0.0000	0.0000	0.0000	0.7675	0.0000	0.1730
W:nh	0.0000	0.0000	0.0000	0.0000	0.0132	0.0331	0.0066	0.0066	0.1850	0.0000	0.0000	0.5826	0.1730
dead	0.0000	0.0000	0.0000	0.0000	0.0000	0.0000	0.0000	0.0000	0.0000	0.0000	0.0000	0.0000	1.0000
75-79歳	S:hS	S:hO	S:nh	M:hS	M:hC	M:hN	M:hO	M:nh	W:hS	W:hP	W:hO	W:nh	dead
S:hS	0.6184	0.0000	0.0000	0.0000	0.0000	0.0000	0.0000	0.0000	0.0002	0.0000	0.0000	0.0000	0.3815
S:hO	0.0000	0.6184	0.0000	0.0000	0.0000	0.0000	0.0000	0.0000	0.0000	0.0000	0.0002	0.0000	0.3815
S:nh	0.3442	0.0168	0.2574	0.0000	0.0000	0.0000	0.0000	0.0000	0.0000	0.0000	0.0000	0.0002	0.3815
M:hS	0.0000	0.0000	0.0000	0.7086	0.0000	0.0000	0.0000	0.0000	0.0706	0.0000	0.0000	0.0000	0.2208
M:hC	0.0000	0.0000	0.0000	0.0000	0.6892	0.0195	0.0000	0.0000	0.0706	0.0000	0.0000	0.0000	0.2208
M:hN	0.0000	0.0000	0.0000	0.0292	0.0708	0.6086	0.0000	0.0000	0.0000	0.0706	0.0000	0.0000	0.2208
M:hO	0.0000	0.0000	0.0000	0.0000	0.0153	0.0166	0.6148	0.0620	0.0000	0.0000	0.0706	0.0000	0.2208
M:nh	0.0000	0.0000	0.0000	0.0000	0.0000	0.0000	0.0000	0.7086	0.0000	0.0000	0.0000	0.0706	0.2208
W:hS	0.0000	0.0000	0.0000	0.0000	0.0343	0.0238	0.0000	0.0000	0.6778	0.0000	0.0000	0.0000	0.2642
W:hP	0.0000	0.0000	0.0000	0.0000	0.0000	0.0581	0.0000	0.0000	0.0000	0.6778	0.0000	0.0000	0.2642
W:hO	0.0000	0.0000	0.0000	0.0000	0.0000	0.0000	0.0581	0.0000	0.0704	0.0239	0.5834	0.0000	0.2642
W:nh	0.0000	0.0000	0.0000	0.0000	0.0129	0.0323	0.0065	0.0065	0.0000	0.0000	0.0326	0.6452	0.2642
dead	0.0000	0.0000	0.0000	0.0000	0.0000	0.0000	0.0000	0.0000	0.0000	0.0000	0.0000	0.0000	1.0000
80-84歳	S:hS	S:hO	S:nh	M:hS	M:hC	M:hN	M:hO	M:nh	W:hS	W:hP	W:hO	W:nh	dead
S:hS	0.5117	0.0000	0.0000	0.0000	0.0000	0.0000	0.0000	0.0000	0.0001	0.0000	0.0000	0.0000	0.4882
S:hO	0.0000	0.5117	0.0000	0.0000	0.0000	0.0000	0.0000	0.0000	0.0000	0.0000	0.0001	0.0000	0.4882
S:nh	0.2571	0.0000	0.2546	0.0000	0.0000	0.0000	0.0000	0.0000	0.0000	0.0000	0.0000	0.0001	0.4882
M:hS	0.0000	0.0000	0.0000	0.5410	0.0000	0.0000	0.0000	0.0000	0.0940	0.0000	0.0000	0.0000	0.3650
M:hC	0.0000	0.0000	0.0000	0.0165	0.5152	0.0094	0.0000	0.0000	0.0940	0.0000	0.0000	0.0000	0.3650
M:hN	0.0000	0.0000	0.0000	0.0000	0.1664	0.3746	0.0000	0.0000	0.0000	0.0940	0.0000	0.0000	0.3650
M:hO	0.0000	0.0000	0.0000	0.0000	0.0000	0.0232	0.4435	0.0743	0.0000	0.0000	0.0940	0.0000	0.3650
M:nh	0.0000	0.0000	0.0000	0.0000	0.0000	0.0000	0.0000	0.5410	0.0000	0.0000	0.0000	0.0940	0.3650
W:hS	0.0000	0.0000	0.0000	0.0000	0.0343	0.0238	0.0000	0.0000	0.3799	0.0838	0.0000	0.1011	0.3772
W:hP	0.0000	0.0000	0.0000	0.0000	0.0000	0.0581	0.0000	0.0000	0.0000	0.5647	0.0000	0.0000	0.3772
W:hO	0.0000	0.0000	0.0000	0.0000	0.0000	0.0000	0.0581	0.0000	0.0000	0.0000	0.5153	0.0494	0.3772
W:nh	0.0000	0.0000	0.0000	0.0000	0.0129	0.0323	0.0065	0.0065	0.0000	0.0000	0.0000	0.5647	0.3772
dead	0.0000	0.0000	0.0000	0.0000	0.0000	0.0000	0.0000	0.0000	0.0000	0.0000	0.0000	0.0000	1.0000
85歳+	S:hS	S:hO	S:nh	M:hS	M:hC	M:hN	M:hO	M:nh	W:hS	W:hP	W:hO	W:nh	dead
S:hS	0.3434	0.0000	0.0000	0.0000	0.0000	0.0000	0.0000	0.0000	0.0000	0.0000	0.0000	0.0000	0.6566
S:hO	0.0000	0.3434	0.0000	0.0000	0.0000	0.0000	0.0000	0.0000	0.0000	0.0000	0.0000	0.0000	0.6566
S:nh	0.3240	0.0000	0.0193	0.0000	0.0000	0.0000	0.0000	0.0000	0.0000	0.0000	0.0000	0.0000	0.6566
M:hS	0.0000	0.0000	0.0000	0.3103	0.0000	0.0000	0.0000	0.0000	0.0880	0.0000	0.0000	0.0000	0.6017
M:hC	0.0000	0.0000	0.0000	0.0000	0.3049	0.0054	0.0000	0.0000	0.0880	0.0000	0.0000	0.0000	0.6017
M:hN	0.0000	0.0000	0.0000	0.0000	0.1494	0.1608	0.0000	0.0000	0.0000	0.0880	0.0000	0.0000	0.6017
M:hO	0.0000	0.0000	0.0000	0.0000	0.0000	0.0000	0.3103	0.0000	0.0000	0.0000	0.0880	0.0000	0.6017
M:nh	0.0000	0.0000	0.0000	0.0000	0.0000	0.0000	0.0000	0.3103	0.0000	0.0000	0.0000	0.0880	0.6017
W:hS	0.0000	0.0000	0.0000	0.0000	0.0343	0.0238	0.0000	0.0000	0.2883	0.0000	0.0000	0.0000	0.6536
W:hP	0.0000	0.0000	0.0000	0.0000	0.0000	0.0581	0.0000	0.0000	0.0000	0.2883	0.0000	0.0000	0.6536
W:hO	0.0000	0.0000	0.0000	0.0000	0.0000	0.0000	0.0581	0.0000	0.0000	0.0000	0.2883	0.0000	0.6536
W:nh	0.0000	0.0000	0.0000	0.0000	0.0129	0.0323	0.0065	0.0065	0.0000	0.0000	0.0000	0.2883	0.6536
dead	0.0000	0.0000	0.0000	0.0000	0.0000	0.0000	0.0000	0.0000	0.0000	0.0000	0.0000	0.0000	1.0000

仮定値表 推移確率行列 (続き)

2000~2005年：女

15-19歳	S:hS	S:hO	S:nh	M:hS	M:hP	M:sp	M:nh	W:hS	W:hP	W:hO	W:nh	dead
S:hS	0.3302	0.0000	0.5324	0.0000	0.0000	0.1262	0.0000	0.0101	0.0000	0.0000	0.0000	0.0012
S:hO	0.0000	0.8626	0.0000	0.0000	0.0000	0.1262	0.0000	0.0000	0.0000	0.0101	0.0000	0.0012
S:nh	0.1747	0.0101	0.6777	0.0009	0.0006	0.0952	0.0296	0.0002	0.0043	0.0003	0.0054	0.0012
M:hS	0.0000	0.0000	0.0000	0.7875	0.0000	0.0000	0.0000	0.2110	0.0000	0.0000	0.0000	0.0014
M:hP	0.0000	0.0000	0.0000	0.0000	0.7875	0.0000	0.0000	0.0000	0.2110	0.0000	0.0000	0.0014
M:sp	0.0000	0.0000	0.0000	0.0000	0.0000	0.7875	0.0000	0.0087	0.0995	0.0026	0.1003	0.0014
M:nh	0.0000	0.0000	0.0000	0.0000	0.0000	0.3311	0.4564	0.2110	0.0000	0.0000	0.0000	0.0014
W:hS	0.0000	0.0000	0.0000	0.0000	0.0000	0.6563	0.0000	0.3405	0.0000	0.0000	0.0000	0.0032
W:hP	0.0000	0.0000	0.0000	0.0000	0.0000	0.6563	0.0000	0.0000	0.3405	0.0000	0.0000	0.0032
W:hO	0.0000	0.0000	0.0000	0.0000	0.0000	0.6563	0.0000	0.0000	0.0000	0.3405	0.0000	0.0032
W:nh	0.0000	0.0000	0.0000	0.0000	0.0000	0.6563	0.0000	0.0340	0.0000	0.0000	0.3065	0.0032
dead	0.0000	0.0000	0.0000	0.0000	0.0000	0.0000	0.0000	0.0000	0.0000	0.0000	0.0000	1.0000
20-24歳	S:hS	S:hO	S:nh	M:hS	M:hP	M:sp	M:nh	W:hS	W:hP	W:hO	W:nh	dead
S:hS	0.3243	0.0000	0.2717	0.0000	0.0000	0.3283	0.0525	0.0118	0.0000	0.0000	0.0098	0.0015
S:hO	0.0000	0.5960	0.0000	0.0000	0.0000	0.3809	0.0000	0.0000	0.0000	0.0217	0.0000	0.0015
S:nh	0.0841	0.0036	0.5083	0.0028	0.0022	0.3201	0.0558	0.0000	0.0142	0.0007	0.0068	0.0015
M:hS	0.0000	0.0000	0.0000	0.8787	0.0000	0.0000	0.0000	0.1201	0.0000	0.0000	0.0000	0.0012
M:hP	0.0000	0.0000	0.0000	0.0000	0.8787	0.0000	0.0000	0.0000	0.1201	0.0000	0.0000	0.0012
M:sp	0.0000	0.0000	0.0000	0.0000	0.0000	0.8718	0.0069	0.0090	0.0634	0.0014	0.0463	0.0012
M:nh	0.0000	0.0000	0.0000	0.0000	0.0000	0.3190	0.5597	0.0000	0.0129	0.0000	0.1072	0.0012
W:hS	0.0000	0.0000	0.0000	0.0000	0.0000	0.6399	0.0000	0.3560	0.0000	0.0000	0.0000	0.0041
W:hP	0.0000	0.0000	0.0000	0.0000	0.0000	0.6399	0.0000	0.0000	0.3560	0.0000	0.0000	0.0041
W:hO	0.0000	0.0000	0.0000	0.0000	0.0000	0.6399	0.0000	0.0000	0.0000	0.3560	0.0000	0.0041
W:nh	0.0000	0.0000	0.0000	0.0000	0.0000	0.6399	0.0000	0.0355	0.0000	0.0000	0.3205	0.0041
dead	0.0000	0.0000	0.0000	0.0000	0.0000	0.0000	0.0000	0.0000	0.0000	0.0000	0.0000	1.0000
25-29歳	S:hS	S:hO	S:nh	M:hS	M:hP	M:sp	M:nh	W:hS	W:hP	W:hO	W:nh	dead
S:hS	0.3678	0.0000	0.1432	0.0000	0.0000	0.4544	0.0117	0.0208	0.0000	0.0000	0.0000	0.0021
S:hO	0.0000	0.5110	0.0000	0.0000	0.0000	0.4661	0.0000	0.0000	0.0000	0.0208	0.0000	0.0021
S:nh	0.0811	0.0005	0.4294	0.0039	0.0089	0.3730	0.0803	0.0000	0.0205	0.0000	0.0003	0.0021
M:hS	0.0000	0.0000	0.0000	0.9197	0.0000	0.0000	0.0000	0.0790	0.0000	0.0000	0.0000	0.0013
M:hP	0.0000	0.0000	0.0000	0.0000	0.9197	0.0000	0.0000	0.0000	0.0790	0.0000	0.0000	0.0013
M:sp	0.0000	0.0000	0.0000	0.0000	0.0000	0.8997	0.0200	0.0057	0.0462	0.0038	0.0234	0.0013
M:nh	0.0000	0.0000	0.0000	0.0000	0.0000	0.2675	0.6522	0.0000	0.0051	0.0000	0.0740	0.0013
W:hS	0.0000	0.0000	0.0000	0.0000	0.0000	0.5707	0.0000	0.4251	0.0000	0.0000	0.0000	0.0042
W:hP	0.0000	0.0000	0.0000	0.0000	0.0000	0.5707	0.0000	0.0000	0.4251	0.0000	0.0000	0.0042
W:hO	0.0000	0.0000	0.0000	0.0000	0.0000	0.5707	0.0000	0.0000	0.0000	0.4251	0.0000	0.0042
W:nh	0.0000	0.0000	0.0000	0.0000	0.0000	0.5707	0.0000	0.0410	0.0000	0.0000	0.3841	0.0042
dead	0.0000	0.0000	0.0000	0.0000	0.0000	0.0000	0.0000	0.0000	0.0000	0.0000	0.0000	1.0000
30-34歳	S:hS	S:hO	S:nh	M:hS	M:hP	M:sp	M:nh	W:hS	W:hP	W:hO	W:nh	dead
S:hS	0.5707	0.0000	0.0995	0.0000	0.0000	0.3162	0.0000	0.0095	0.0000	0.0000	0.0000	0.0041
S:hO	0.0000	0.6702	0.0000	0.0000	0.0000	0.3162	0.0000	0.0000	0.0000	0.0095	0.0000	0.0041
S:nh	0.0948	0.0011	0.5743	0.0000	0.0000	0.3030	0.0132	0.0000	0.0000	0.0000	0.0095	0.0041
M:hS	0.0000	0.0000	0.0000	0.9425	0.0000	0.0000	0.0000	0.0558	0.0000	0.0000	0.0000	0.0017
M:hP	0.0000	0.0000	0.0000	0.0000	0.9425	0.0000	0.0000	0.0000	0.0558	0.0000	0.0000	0.0017
M:sp	0.0000	0.0000	0.0000	0.0011	0.0091	0.9057	0.0266	0.0059	0.0433	0.0036	0.0030	0.0017
M:nh	0.0000	0.0000	0.0000	0.0000	0.0000	0.2340	0.7086	0.0000	0.0009	0.0000	0.0549	0.0017
W:hS	0.0000	0.0000	0.0000	0.0000	0.0000	0.4224	0.0000	0.5720	0.0013	0.0000	0.0000	0.0044
W:hP	0.0000	0.0000	0.0000	0.0000	0.0000	0.4224	0.0000	0.0000	0.5733	0.0000	0.0000	0.0044
W:hO	0.0000	0.0000	0.0000	0.0000	0.0000	0.4224	0.0000	0.0000	0.0000	0.5733	0.0000	0.0044
W:nh	0.0000	0.0000	0.0000	0.0000	0.0000	0.4224	0.0000	0.0514	0.0000	0.0000	0.5219	0.0044
dead	0.0000	0.0000	0.0000	0.0000	0.0000	0.0000	0.0000	0.0000	0.0000	0.0000	0.0000	1.0000
35-39歳	S:hS	S:hO	S:nh	M:hS	M:hP	M:sp	M:nh	W:hS	W:hP	W:hO	W:nh	dead
S:hS	0.7364	0.0000	0.0674	0.0000	0.0000	0.1842	0.0000	0.0041	0.0000	0.0000	0.0000	0.0078
S:hO	0.0000	0.8038	0.0000	0.0000	0.0000	0.1842	0.0000	0.0000	0.0000	0.0041	0.0000	0.0078
S:nh	0.0799	0.0045	0.7195	0.0000	0.0000	0.1842	0.0000	0.0000	0.0000	0.0000	0.0041	0.0078
M:hS	0.0000	0.0000	0.0000	0.9536	0.0000	0.0000	0.0000	0.0437	0.0000	0.0000	0.0000	0.0027
M:hP	0.0000	0.0000	0.0000	0.0000	0.9536	0.0000	0.0000	0.0000	0.0437	0.0000	0.0000	0.0027
M:sp	0.0000	0.0000	0.0000	0.0012	0.0140	0.9261	0.0123	0.0061	0.0335	0.0042	0.0000	0.0027
M:nh	0.0000	0.0000	0.0000	0.0000	0.0000	0.2369	0.7167	0.0000	0.0001	0.0000	0.0437	0.0027
W:hS	0.0000	0.0000	0.0000	0.0000	0.0000	0.2610	0.0000	0.7169	0.0162	0.0000	0.0000	0.0060
W:hP	0.0000	0.0000	0.0000	0.0000	0.0000	0.2610	0.0000	0.0000	0.7331	0.0000	0.0000	0.0060
W:hO	0.0000	0.0000	0.0000	0.0000	0.0000	0.2610	0.0000	0.0000	0.0000	0.7331	0.0000	0.0060
W:nh	0.0000	0.0000	0.0000	0.0000	0.0000	0.2610	0.0000	0.0755	0.0000	0.0000	0.6576	0.0060
dead	0.0000	0.0000	0.0000	0.0000	0.0000	0.0000	0.0000	0.0000	0.0000	0.0000	0.0000	1.0000

注)表側(左端)が2000年,表頭(上端)が2005年の配偶関係別世帯内地位をあらわす。

仮定値表 推移確率行列 (続き)

2000~2005年:女

40-44歳	S:hS	S:h0	S:nh	M:hS	M:hP	M:sp	M:nh	W:hS	W:hP	W:h0	W:nh	dead
S:hS	0.8786	0.0000	0.0547	0.0000	0.0000	0.0529	0.0000	0.0013	0.0000	0.0000	0.0000	0.0125
S:h0	0.0000	0.9333	0.0000	0.0000	0.0000	0.0529	0.0000	0.0000	0.0000	0.0013	0.0000	0.0125
S:nh	0.0847	0.0104	0.8382	0.0000	0.0000	0.0529	0.0000	0.0000	0.0000	0.0000	0.0013	0.0125
M:hS	0.0000	0.0000	0.0000	0.9519	0.0000	0.0000	0.0000	0.0435	0.0000	0.0000	0.0000	0.0047
M:hP	0.0000	0.0000	0.0000	0.0000	0.9519	0.0000	0.0000	0.0000	0.0435	0.0000	0.0000	0.0047
M:sp	0.0000	0.0000	0.0000	0.0035	0.0074	0.9326	0.0084	0.0087	0.0333	0.0001	0.0014	0.0047
M:nh	0.0000	0.0000	0.0000	0.0000	0.0000	0.2529	0.6990	0.0000	0.0028	0.0000	0.0407	0.0047
W:hS	0.0000	0.0000	0.0000	0.0000	0.0000	0.1700	0.0000	0.6658	0.0451	0.0000	0.1101	0.0091
W:hP	0.0000	0.0000	0.0000	0.0000	0.0000	0.1700	0.0000	0.1312	0.5965	0.0884	0.0047	0.0091
W:h0	0.0000	0.0000	0.0000	0.0000	0.0000	0.1700	0.0000	0.0000	0.0000	0.8209	0.0000	0.0091
W:nh	0.0000	0.0000	0.0000	0.0000	0.0000	0.1700	0.0000	0.0000	0.2313	0.0000	0.5895	0.0091
dead	0.0000	0.0000	0.0000	0.0000	0.0000	0.0000	0.0000	0.0000	0.0000	0.0000	0.0000	1.0000
45-49歳	S:hS	S:h0	S:nh	M:hS	M:hP	M:sp	M:nh	W:hS	W:hP	W:h0	W:nh	dead
S:hS	0.9350	0.0000	0.0390	0.0000	0.0000	0.0058	0.0000	0.0001	0.0000	0.0000	0.0000	0.0201
S:h0	0.0000	0.9740	0.0000	0.0000	0.0000	0.0058	0.0000	0.0000	0.0000	0.0001	0.0000	0.0201
S:nh	0.1119	0.0151	0.8470	0.0000	0.0000	0.0058	0.0000	0.0000	0.0000	0.0000	0.0001	0.0201
M:hS	0.0000	0.0000	0.0000	0.9487	0.0000	0.0000	0.0000	0.0437	0.0000	0.0000	0.0000	0.0076
M:hP	0.0000	0.0000	0.0000	0.0000	0.8228	0.1259	0.0000	0.0000	0.0437	0.0000	0.0000	0.0076
M:sp	0.0000	0.0000	0.0000	0.0041	0.0000	0.9359	0.0087	0.0148	0.0289	0.0000	0.0000	0.0076
M:nh	0.0000	0.0000	0.0000	0.0000	0.0000	0.2731	0.6757	0.0000	0.0080	0.0000	0.0357	0.0076
W:hS	0.0000	0.0000	0.0000	0.0000	0.0000	0.1288	0.0000	0.7890	0.0648	0.0000	0.0036	0.0138
W:hP	0.0000	0.0000	0.0000	0.0000	0.0000	0.1288	0.0000	0.1186	0.6348	0.0853	0.0187	0.0138
W:h0	0.0000	0.0000	0.0000	0.0000	0.0000	0.1288	0.0000	0.0000	0.0000	0.4459	0.4115	0.0138
W:nh	0.0000	0.0000	0.0000	0.0000	0.0000	0.1288	0.0000	0.0366	0.0433	0.2390	0.5385	0.0138
dead	0.0000	0.0000	0.0000	0.0000	0.0000	0.0000	0.0000	0.0000	0.0000	0.0000	0.0000	1.0000
50-54歳	S:hS	S:h0	S:nh	M:hS	M:hP	M:sp	M:nh	W:hS	W:hP	W:h0	W:nh	dead
S:hS	0.9390	0.0000	0.0167	0.0000	0.0000	0.0165	0.0000	0.0004	0.0000	0.0000	0.0000	0.0275
S:h0	0.0000	0.9556	0.0000	0.0000	0.0000	0.0165	0.0000	0.0000	0.0000	0.0004	0.0000	0.0275
S:nh	0.1389	0.0244	0.7923	0.0000	0.0000	0.0165	0.0000	0.0000	0.0000	0.0000	0.0004	0.0275
M:hS	0.0000	0.0000	0.0000	0.9417	0.0000	0.0000	0.0000	0.0470	0.0000	0.0000	0.0000	0.0113
M:hP	0.0000	0.0000	0.0000	0.0000	0.5596	0.3821	0.0000	0.0000	0.0470	0.0000	0.0000	0.0113
M:sp	0.0000	0.0000	0.0000	0.0015	0.0000	0.9282	0.0121	0.0229	0.0241	0.0000	0.0000	0.0113
M:nh	0.0000	0.0000	0.0000	0.0000	0.0000	0.2800	0.6617	0.0000	0.0132	0.0000	0.0338	0.0113
W:hS	0.0000	0.0000	0.0000	0.0000	0.0000	0.0832	0.0000	0.8208	0.0627	0.0000	0.0149	0.0185
W:hP	0.0000	0.0000	0.0000	0.0000	0.0000	0.0832	0.0000	0.1448	0.6744	0.0431	0.0360	0.0185
W:h0	0.0000	0.0000	0.0000	0.0000	0.0000	0.0832	0.0000	0.0000	0.0000	0.5526	0.3458	0.0185
W:nh	0.0000	0.0000	0.0000	0.0000	0.0000	0.0832	0.0000	0.0364	0.0409	0.4022	0.4189	0.0185
dead	0.0000	0.0000	0.0000	0.0000	0.0000	0.0000	0.0000	0.0000	0.0000	0.0000	0.0000	1.0000
55-59歳	S:hS	S:h0	S:nh	M:hS	M:hP	M:sp	M:nh	W:hS	W:hP	W:h0	W:nh	dead
S:hS	0.9516	0.0000	0.0000	0.0000	0.0000	0.0101	0.0000	0.0003	0.0000	0.0000	0.0000	0.0380
S:h0	0.0000	0.9516	0.0000	0.0000	0.0000	0.0101	0.0000	0.0000	0.0000	0.0003	0.0000	0.0380
S:nh	0.1345	0.0301	0.7870	0.0000	0.0000	0.0101	0.0000	0.0000	0.0000	0.0000	0.0003	0.0380
M:hS	0.0000	0.0000	0.0000	0.8441	0.0000	0.0769	0.0000	0.0627	0.0000	0.0000	0.0000	0.0163
M:hP	0.0000	0.0000	0.0000	0.0000	0.4876	0.4334	0.0000	0.0000	0.0627	0.0000	0.0000	0.0163
M:sp	0.0000	0.0000	0.0000	0.0000	0.0000	0.9007	0.0203	0.0352	0.0198	0.0060	0.0016	0.0163
M:nh	0.0000	0.0000	0.0000	0.0000	0.0000	0.2470	0.6740	0.0000	0.0200	0.0000	0.0427	0.0163
W:hS	0.0000	0.0000	0.0000	0.0000	0.0000	0.0364	0.0000	0.8649	0.0476	0.0000	0.0272	0.0240
W:hP	0.0000	0.0000	0.0000	0.0000	0.0000	0.0364	0.0000	0.1402	0.7143	0.0273	0.0579	0.0240
W:h0	0.0000	0.0000	0.0000	0.0000	0.0000	0.0364	0.0000	0.0000	0.0000	0.6613	0.2784	0.0240
W:nh	0.0000	0.0000	0.0000	0.0000	0.0000	0.0364	0.0000	0.0311	0.0386	0.0000	0.8700	0.0240
dead	0.0000	0.0000	0.0000	0.0000	0.0000	0.0000	0.0000	0.0000	0.0000	0.0000	0.0000	1.0000
60-64歳	S:hS	S:h0	S:nh	M:hS	M:hP	M:sp	M:nh	W:hS	W:hP	W:h0	W:nh	dead
S:hS	0.9318	0.0000	0.0000	0.0000	0.0000	0.0051	0.0000	0.0003	0.0000	0.0000	0.0000	0.0628
S:h0	0.0000	0.9318	0.0000	0.0000	0.0000	0.0051	0.0000	0.0000	0.0000	0.0003	0.0000	0.0628
S:nh	0.1639	0.0242	0.7438	0.0000	0.0000	0.0051	0.0000	0.0000	0.0000	0.0000	0.0003	0.0628
M:hS	0.0000	0.0000	0.0000	0.8775	0.0000	0.0000	0.0000	0.0971	0.0000	0.0000	0.0000	0.0253
M:hP	0.0000	0.0000	0.0000	0.0000	0.5711	0.3064	0.0000	0.0000	0.0971	0.0000	0.0000	0.0253
M:sp	0.0000	0.0000	0.0000	0.0000	0.0000	0.8481	0.0294	0.0564	0.0218	0.0073	0.0117	0.0253
M:nh	0.0000	0.0000	0.0000	0.0000	0.0000	0.1798	0.6978	0.0000	0.0303	0.0000	0.0668	0.0253
W:hS	0.0000	0.0000	0.0000	0.0000	0.0000	0.0120	0.0000	0.8909	0.0319	0.0000	0.0316	0.0336
W:hP	0.0000	0.0000	0.0000	0.0000	0.0000	0.0120	0.0000	0.1285	0.7298	0.0238	0.0723	0.0336
W:h0	0.0000	0.0000	0.0000	0.0000	0.0000	0.0120	0.0000	0.0000	0.0000	0.7200	0.2344	0.0336
W:nh	0.0000	0.0000	0.0000	0.0000	0.0000	0.0120	0.0000	0.0225	0.0372	0.0000	0.8947	0.0336
dead	0.0000	0.0000	0.0000	0.0000	0.0000	0.0000	0.0000	0.0000	0.0000	0.0000	0.0000	1.0000

仮定値表 推移確率行列 (続き)

2000~2005年:女

65-69歳	S:hS	S:hO	S:nh	M:hS	M:hP	M:sp	M:nh	W:hS	W:hP	W:hO	W:nh	dead
S:hS	0.8867	0.0000	0.0000	0.0000	0.0000	0.0029	0.0000	0.0003	0.0000	0.0000	0.0000	0.1102
S:hO	0.0000	0.8867	0.0000	0.0000	0.0000	0.0029	0.0000	0.0000	0.0000	0.0003	0.0000	0.1102
S:nh	0.1460	0.0181	0.7226	0.0000	0.0000	0.0000	0.0029	0.0000	0.0000	0.0000	0.0003	0.1102
M:hS	0.0000	0.0000	0.0000	0.8056	0.0000	0.0000	0.0000	0.1544	0.0000	0.0000	0.0000	0.0400
M:hP	0.0000	0.0000	0.0000	0.0000	0.7311	0.0746	0.0000	0.0000	0.1544	0.0000	0.0000	0.0400
M:sp	0.0000	0.0000	0.0000	0.0014	0.0000	0.7691	0.0352	0.0815	0.0294	0.0106	0.0329	0.0400
M:nh	0.0000	0.0000	0.0000	0.0000	0.0000	0.1067	0.6989	0.0000	0.0407	0.0000	0.1138	0.0400
W:hS	0.0000	0.0000	0.0000	0.0000	0.0000	0.0035	0.0000	0.8937	0.0209	0.0000	0.0309	0.0509
W:hP	0.0000	0.0000	0.0000	0.0000	0.0000	0.0035	0.0000	0.1124	0.7366	0.0216	0.0750	0.0509
W:hO	0.0000	0.0000	0.0000	0.0000	0.0000	0.0035	0.0000	0.0000	0.0000	0.7375	0.2080	0.0509
W:nh	0.0000	0.0000	0.0000	0.0000	0.0000	0.0035	0.0000	0.0166	0.0365	0.0000	0.8924	0.0509
dead	0.0000	0.0000	0.0000	0.0000	0.0000	0.0000	0.0000	0.0000	0.0000	0.0000	0.0000	1.0000
70-74歳	S:hS	S:hO	S:nh	M:hS	M:hP	M:sp	M:nh	W:hS	W:hP	W:hO	W:nh	dead
S:hS	0.8150	0.0000	0.0000	0.0000	0.0000	0.0009	0.0000	0.0001	0.0000	0.0000	0.0000	0.1840
S:hO	0.0000	0.8150	0.0000	0.0000	0.0000	0.0009	0.0000	0.0000	0.0000	0.0001	0.0000	0.1840
S:nh	0.1237	0.0058	0.6855	0.0000	0.0000	0.0000	0.0009	0.0000	0.0000	0.0000	0.0001	0.1840
M:hS	0.0000	0.0000	0.0000	0.7053	0.0000	0.0000	0.0000	0.2270	0.0000	0.0000	0.0000	0.0677
M:hP	0.0000	0.0000	0.0000	0.0000	0.7053	0.0000	0.0000	0.0000	0.2270	0.0000	0.0000	0.0677
M:sp	0.0000	0.0000	0.0000	0.0031	0.0004	0.6673	0.0345	0.1164	0.0284	0.0154	0.0668	0.0677
M:nh	0.0000	0.0000	0.0000	0.0000	0.0000	0.0486	0.6568	0.0000	0.0401	0.0000	0.1870	0.0677
W:hS	0.0000	0.0000	0.0000	0.0000	0.0000	0.0006	0.0000	0.8725	0.0137	0.0000	0.0284	0.0848
W:hP	0.0000	0.0000	0.0000	0.0000	0.0000	0.0006	0.0000	0.0000	0.8421	0.0000	0.0725	0.0848
W:hO	0.0000	0.0000	0.0000	0.0000	0.0000	0.0006	0.0000	0.0000	0.0000	0.7584	0.1562	0.0848
W:nh	0.0000	0.0000	0.0000	0.0000	0.0000	0.0006	0.0000	0.0141	0.0355	0.0000	0.8650	0.0848
dead	0.0000	0.0000	0.0000	0.0000	0.0000	0.0000	0.0000	0.0000	0.0000	0.0000	0.0000	1.0000
75-79歳	S:hS	S:hO	S:nh	M:hS	M:hP	M:sp	M:nh	W:hS	W:hP	W:hO	W:nh	dead
S:hS	0.6964	0.0000	0.0000	0.0000	0.0000	0.0004	0.0000	0.0001	0.0000	0.0000	0.0000	0.3031
S:hO	0.0000	0.6964	0.0000	0.0000	0.0000	0.0004	0.0000	0.0000	0.0000	0.0001	0.0000	0.3031
S:nh	0.0841	0.0000	0.6122	0.0000	0.0000	0.0000	0.0004	0.0000	0.0000	0.0000	0.0001	0.3031
M:hS	0.0000	0.0000	0.0000	0.5548	0.0000	0.0000	0.0000	0.3221	0.0000	0.0000	0.0000	0.1230
M:hP	0.0000	0.0000	0.0000	0.0000	0.5548	0.0000	0.0000	0.0000	0.3221	0.0000	0.0000	0.1230
M:sp	0.0000	0.0000	0.0000	0.0045	0.0012	0.5179	0.0313	0.1131	0.0415	0.0128	0.1547	0.1230
M:nh	0.0000	0.0000	0.0000	0.0000	0.0000	0.0118	0.5430	0.0000	0.0256	0.0000	0.2965	0.1230
W:hS	0.0000	0.0000	0.0000	0.0000	0.0000	0.0000	0.0000	0.8155	0.0078	0.0000	0.0239	0.1528
W:hP	0.0000	0.0000	0.0000	0.0000	0.0000	0.0000	0.0000	0.0000	0.8473	0.0000	0.0000	0.1528
W:hO	0.0000	0.0000	0.0000	0.0000	0.0000	0.0000	0.0000	0.0000	0.0000	0.7723	0.0750	0.1528
W:nh	0.0000	0.0000	0.0000	0.0000	0.0000	0.0000	0.0000	0.0127	0.0330	0.0000	0.8015	0.1528
dead	0.0000	0.0000	0.0000	0.0000	0.0000	0.0000	0.0000	0.0000	0.0000	0.0000	0.0000	1.0000
80-84歳	S:hS	S:hO	S:nh	M:hS	M:hP	M:sp	M:nh	W:hS	W:hP	W:hO	W:nh	dead
S:hS	0.5749	0.0000	0.0000	0.0000	0.0000	0.0002	0.0000	0.0001	0.0000	0.0000	0.0000	0.4248
S:hO	0.0000	0.5749	0.0000	0.0000	0.0000	0.0002	0.0000	0.0000	0.0000	0.0001	0.0000	0.4248
S:nh	0.0280	0.0000	0.5469	0.0000	0.0000	0.0000	0.0002	0.0000	0.0000	0.0000	0.0001	0.4248
M:hS	0.0000	0.0000	0.0000	0.3602	0.0000	0.0000	0.0000	0.4146	0.0000	0.0000	0.0000	0.2252
M:hP	0.0000	0.0000	0.0000	0.0000	0.3602	0.0000	0.0000	0.0000	0.4146	0.0000	0.0000	0.2252
M:sp	0.0000	0.0000	0.0000	0.0060	0.0030	0.2847	0.0665	0.3274	0.0872	0.0000	0.0000	0.2252
M:nh	0.0000	0.0000	0.0000	0.0000	0.0000	0.0000	0.3602	0.0000	0.0000	0.0000	0.4146	0.2252
W:hS	0.0000	0.0000	0.0000	0.0000	0.0000	0.0000	0.0000	0.4633	0.0314	0.0076	0.2313	0.2663
W:hP	0.0000	0.0000	0.0000	0.0000	0.0000	0.0000	0.0000	0.0000	0.7337	0.0000	0.0000	0.2663
W:hO	0.0000	0.0000	0.0000	0.0000	0.0000	0.0000	0.0000	0.0000	0.0000	0.7325	0.0011	0.2663
W:nh	0.0000	0.0000	0.0000	0.0000	0.0000	0.0000	0.0000	0.0109	0.0287	0.0000	0.6941	0.2663
dead	0.0000	0.0000	0.0000	0.0000	0.0000	0.0000	0.0000	0.0000	0.0000	0.0000	0.0000	1.0000
85歳+	S:hS	S:hO	S:nh	M:hS	M:hP	M:sp	M:nh	W:hS	W:hP	W:hO	W:nh	dead
S:hS	0.3431	0.0000	0.0000	0.0000	0.0000	0.0000	0.0000	0.0000	0.0000	0.0000	0.0000	0.6569
S:hO	0.0000	0.3431	0.0000	0.0000	0.0000	0.0000	0.0000	0.0000	0.0000	0.0000	0.0000	0.6569
S:nh	0.0328	0.0000	0.3103	0.0000	0.0000	0.0000	0.0000	0.0000	0.0000	0.0000	0.0000	0.6569
M:hS	0.0000	0.0000	0.0000	0.3305	0.0000	0.0000	0.0000	0.2988	0.0000	0.0000	0.0000	0.3707
M:hP	0.0000	0.0000	0.0000	0.0000	0.3305	0.0000	0.0000	0.0000	0.2988	0.0000	0.0000	0.3707
M:sp	0.0000	0.0000	0.0000	0.0000	0.0000	0.3305	0.0000	0.2359	0.0629	0.0000	0.0000	0.3707
M:nh	0.0000	0.0000	0.0000	0.0000	0.0000	0.0000	0.3305	0.0000	0.0000	0.0000	0.2988	0.3707
W:hS	0.0000	0.0000	0.0000	0.0000	0.0000	0.0000	0.0000	0.4363	0.0016	0.0000	0.0113	0.5508
W:hP	0.0000	0.0000	0.0000	0.0000	0.0000	0.0000	0.0000	0.0000	0.4492	0.0000	0.0000	0.5508
W:hO	0.0000	0.0000	0.0000	0.0000	0.0000	0.0000	0.0000	0.0000	0.0000	0.4485	0.0007	0.5508
W:nh	0.0000	0.0000	0.0000	0.0000	0.0000	0.0000	0.0000	0.0067	0.0176	0.0000	0.4250	0.5508
dead	0.0000	0.0000	0.0000	0.0000	0.0000	0.0000	0.0000	0.0000	0.0000	0.0000	0.0000	1.0000

仮定値表 推移確率行列 (続き)

2005~2010年:女

15-19歳	S:hS	S:hO	S:nh	M:hS	M:hP	M:sp	M:nh	W:hS	W:hP	W:hO	W:nh	dead
S:hS	0.3300	0.0000	0.5320	0.0000	0.0000	0.1268	0.0000	0.0101	0.0000	0.0000	0.0000	0.0011
S:hO	0.0000	0.8619	0.0000	0.0000	0.0000	0.1268	0.0000	0.0000	0.0000	0.0101	0.0000	0.0011
S:nh	0.1746	0.0101	0.6772	0.0009	0.0006	0.0957	0.0297	0.0002	0.0043	0.0003	0.0054	0.0011
M:hS	0.0000	0.0000	0.0000	0.7846	0.0000	0.0000	0.0000	0.2140	0.0000	0.0000	0.0000	0.0014
M:hP	0.0000	0.0000	0.0000	0.0000	0.7846	0.0000	0.0000	0.0000	0.2140	0.0000	0.0000	0.0014
M:sp	0.0000	0.0000	0.0000	0.0000	0.0000	0.7846	0.0000	0.0088	0.1009	0.0026	0.1017	0.0014
M:nh	0.0000	0.0000	0.0000	0.0000	0.0000	0.3299	0.4548	0.2140	0.0000	0.0000	0.0000	0.0014
W:hS	0.0000	0.0000	0.0000	0.0000	0.0000	0.6525	0.0000	0.3444	0.0000	0.0000	0.0000	0.0031
W:hP	0.0000	0.0000	0.0000	0.0000	0.0000	0.6525	0.0000	0.0000	0.3444	0.0000	0.0000	0.0031
W:hO	0.0000	0.0000	0.0000	0.0000	0.0000	0.6525	0.0000	0.0000	0.0000	0.3444	0.0000	0.0031
W:nh	0.0000	0.0000	0.0000	0.0000	0.0000	0.6525	0.0000	0.0343	0.0000	0.0000	0.3101	0.0031
dead	0.0000	0.0000	0.0000	0.0000	0.0000	0.0000	0.0000	0.0000	0.0000	0.0000	0.0000	1.0000
20-24歳	S:hS	S:hO	S:nh	M:hS	M:hP	M:sp	M:nh	W:hS	W:hP	W:hO	W:nh	dead
S:hS	0.3387	0.0000	0.2837	0.0000	0.0000	0.3068	0.0491	0.0112	0.0000	0.0000	0.0093	0.0014
S:hO	0.0000	0.6223	0.0000	0.0000	0.0000	0.3559	0.0000	0.0000	0.0000	0.0204	0.0000	0.0014
S:nh	0.0879	0.0037	0.5308	0.0027	0.0021	0.2991	0.0521	0.0000	0.0134	0.0007	0.0064	0.0014
M:hS	0.0000	0.0000	0.0000	0.8760	0.0000	0.0000	0.0000	0.1229	0.0000	0.0000	0.0000	0.0011
M:hP	0.0000	0.0000	0.0000	0.0000	0.8760	0.0000	0.0000	0.0000	0.1229	0.0000	0.0000	0.0011
M:sp	0.0000	0.0000	0.0000	0.0000	0.0000	0.8691	0.0069	0.0092	0.0649	0.0014	0.0474	0.0011
M:nh	0.0000	0.0000	0.0000	0.0000	0.0000	0.3180	0.5580	0.0000	0.0132	0.0000	0.1096	0.0011
W:hS	0.0000	0.0000	0.0000	0.0000	0.0000	0.6393	0.0000	0.3570	0.0000	0.0000	0.0000	0.0037
W:hP	0.0000	0.0000	0.0000	0.0000	0.0000	0.6393	0.0000	0.0000	0.3570	0.0000	0.0000	0.0037
W:hO	0.0000	0.0000	0.0000	0.0000	0.0000	0.6393	0.0000	0.0000	0.0000	0.3570	0.0000	0.0037
W:nh	0.0000	0.0000	0.0000	0.0000	0.0000	0.6393	0.0000	0.0356	0.0000	0.0000	0.3214	0.0037
dead	0.0000	0.0000	0.0000	0.0000	0.0000	0.0000	0.0000	0.0000	0.0000	0.0000	0.0000	1.0000
25-29歳	S:hS	S:hO	S:nh	M:hS	M:hP	M:sp	M:nh	W:hS	W:hP	W:hO	W:nh	dead
S:hS	0.3897	0.0000	0.1518	0.0000	0.0000	0.4263	0.0109	0.0192	0.0000	0.0000	0.0000	0.0020
S:hO	0.0000	0.5415	0.0000	0.0000	0.0000	0.4373	0.0000	0.0000	0.0000	0.0192	0.0000	0.0020
S:nh	0.0847	0.0006	0.4562	0.0037	0.0083	0.3500	0.0753	0.0000	0.0190	0.0000	0.0003	0.0020
M:hS	0.0000	0.0000	0.0000	0.9184	0.0000	0.0000	0.0000	0.0804	0.0000	0.0000	0.0000	0.0012
M:hP	0.0000	0.0000	0.0000	0.0000	0.9184	0.0000	0.0000	0.0000	0.0804	0.0000	0.0000	0.0012
M:sp	0.0000	0.0000	0.0000	0.0000	0.0000	0.8984	0.0200	0.0058	0.0470	0.0039	0.0238	0.0012
M:nh	0.0000	0.0000	0.0000	0.0000	0.0000	0.2672	0.6513	0.0000	0.0051	0.0000	0.0753	0.0012
W:hS	0.0000	0.0000	0.0000	0.0000	0.0000	0.5711	0.0000	0.4252	0.0000	0.0000	0.0000	0.0037
W:hP	0.0000	0.0000	0.0000	0.0000	0.0000	0.5711	0.0000	0.0000	0.4252	0.0000	0.0000	0.0037
W:hO	0.0000	0.0000	0.0000	0.0000	0.0000	0.5711	0.0000	0.0000	0.0000	0.4252	0.0000	0.0037
W:nh	0.0000	0.0000	0.0000	0.0000	0.0000	0.5711	0.0000	0.0410	0.0000	0.0000	0.3843	0.0037
dead	0.0000	0.0000	0.0000	0.0000	0.0000	0.0000	0.0000	0.0000	0.0000	0.0000	0.0000	1.0000
30-34歳	S:hS	S:hO	S:nh	M:hS	M:hP	M:sp	M:nh	W:hS	W:hP	W:hO	W:nh	dead
S:hS	0.6058	0.0000	0.1056	0.0000	0.0000	0.2759	0.0000	0.0088	0.0000	0.0000	0.0000	0.0039
S:hO	0.0000	0.7114	0.0000	0.0000	0.0000	0.2759	0.0000	0.0000	0.0000	0.0088	0.0000	0.0039
S:nh	0.0711	0.0012	0.6391	0.0000	0.0000	0.2644	0.0115	0.0000	0.0000	0.0000	0.0088	0.0039
M:hS	0.0000	0.0000	0.0000	0.9421	0.0000	0.0000	0.0000	0.0563	0.0000	0.0000	0.0000	0.0016
M:hP	0.0000	0.0000	0.0000	0.0000	0.9421	0.0000	0.0000	0.0000	0.0563	0.0000	0.0000	0.0016
M:sp	0.0000	0.0000	0.0000	0.0011	0.0091	0.9053	0.0266	0.0060	0.0437	0.0036	0.0030	0.0016
M:nh	0.0000	0.0000	0.0000	0.0000	0.0000	0.2339	0.7083	0.0000	0.0009	0.0000	0.0554	0.0016
W:hS	0.0000	0.0000	0.0000	0.0000	0.0000	0.4203	0.0000	0.5744	0.0013	0.0000	0.0000	0.0040
W:hP	0.0000	0.0000	0.0000	0.0000	0.0000	0.4203	0.0000	0.0000	0.5757	0.0000	0.0000	0.0040
W:hO	0.0000	0.0000	0.0000	0.0000	0.0000	0.4203	0.0000	0.0000	0.0000	0.5757	0.0000	0.0040
W:nh	0.0000	0.0000	0.0000	0.0000	0.0000	0.4203	0.0000	0.0516	0.0000	0.0000	0.5241	0.0040
dead	0.0000	0.0000	0.0000	0.0000	0.0000	0.0000	0.0000	0.0000	0.0000	0.0000	0.0000	1.0000
35-39歳	S:hS	S:hO	S:nh	M:hS	M:hP	M:sp	M:nh	W:hS	W:hP	W:hO	W:nh	dead
S:hS	0.7352	0.0000	0.0673	0.0000	0.0000	0.1862	0.0000	0.0041	0.0000	0.0000	0.0000	0.0071
S:hO	0.0000	0.8026	0.0000	0.0000	0.0000	0.1862	0.0000	0.0000	0.0000	0.0041	0.0000	0.0071
S:nh	0.0687	0.0045	0.7293	0.0000	0.0000	0.1862	0.0000	0.0000	0.0000	0.0000	0.0041	0.0071
M:hS	0.0000	0.0000	0.0000	0.9535	0.0000	0.0000	0.0000	0.0441	0.0000	0.0000	0.0000	0.0025
M:hP	0.0000	0.0000	0.0000	0.0000	0.9535	0.0000	0.0000	0.0000	0.0441	0.0000	0.0000	0.0025
M:sp	0.0000	0.0000	0.0000	0.0012	0.0140	0.9260	0.0123	0.0061	0.0337	0.0042	0.0000	0.0025
M:nh	0.0000	0.0000	0.0000	0.0000	0.0000	0.2369	0.7166	0.0000	0.0001	0.0000	0.0440	0.0025
W:hS	0.0000	0.0000	0.0000	0.0000	0.0000	0.2690	0.0000	0.7096	0.0160	0.0000	0.0000	0.0054
W:hP	0.0000	0.0000	0.0000	0.0000	0.0000	0.2690	0.0000	0.0000	0.7256	0.0000	0.0000	0.0054
W:hO	0.0000	0.0000	0.0000	0.0000	0.0000	0.2690	0.0000	0.0000	0.0000	0.7256	0.0000	0.0054
W:nh	0.0000	0.0000	0.0000	0.0000	0.0000	0.2690	0.0000	0.0747	0.0000	0.0000	0.6509	0.0054
dead	0.0000	0.0000	0.0000	0.0000	0.0000	0.0000	0.0000	0.0000	0.0000	0.0000	0.0000	1.0000

注)表側(左端)が2005年,表頭(上端)が2010年の配偶関係別世帯内地位をあらわす。

仮定値表 推移確率行列 (続き)

2005~2010年:女

40-44歳	S:hS	S:hO	S:nh	M:hS	M:hP	M:sp	M:nh	W:hS	W:hP	W:hO	W:nh	dead
S:hS	0.8574	0.0000	0.0533	0.0000	0.0000	0.0761	0.0000	0.0017	0.0000	0.0000	0.0000	0.0115
S:hO	0.0000	0.9107	0.0000	0.0000	0.0000	0.0761	0.0000	0.0000	0.0000	0.0017	0.0000	0.0115
S:nh	0.0827	0.0101	0.8179	0.0000	0.0000	0.0761	0.0000	0.0000	0.0000	0.0000	0.0017	0.0115
M:hS	0.0000	0.0000	0.0000	0.9520	0.0000	0.0000	0.0000	0.0437	0.0000	0.0000	0.0000	0.0043
M:hP	0.0000	0.0000	0.0000	0.0000	0.9520	0.0000	0.0000	0.0000	0.0437	0.0000	0.0000	0.0043
M:sp	0.0000	0.0000	0.0000	0.0035	0.0074	0.9327	0.0084	0.0088	0.0335	0.0001	0.0014	0.0043
M:nh	0.0000	0.0000	0.0000	0.0000	0.0000	0.2529	0.6991	0.0000	0.0028	0.0000	0.0409	0.0043
W:hS	0.0000	0.0000	0.0000	0.0000	0.0000	0.1771	0.0000	0.6606	0.0447	0.0000	0.1092	0.0085
W:hP	0.0000	0.0000	0.0000	0.0000	0.0000	0.1771	0.0000	0.1302	0.5919	0.0878	0.0046	0.0085
W:hO	0.0000	0.0000	0.0000	0.0000	0.0000	0.1771	0.0000	0.0000	0.0000	0.8145	0.0000	0.0085
W:nh	0.0000	0.0000	0.0000	0.0000	0.0000	0.1771	0.0000	0.0000	0.2295	0.0000	0.5850	0.0085
dead	0.0000	0.0000	0.0000	0.0000	0.0000	0.0000	0.0000	0.0000	0.0000	0.0000	0.0000	1.0000
45-49歳	S:hS	S:hO	S:nh	M:hS	M:hP	M:sp	M:nh	W:hS	W:hP	W:hO	W:nh	dead
S:hS	0.9388	0.0000	0.0392	0.0000	0.0000	0.0033	0.0000	0.0001	0.0000	0.0000	0.0000	0.0187
S:hO	0.0000	0.9780	0.0000	0.0000	0.0000	0.0033	0.0000	0.0000	0.0000	0.0001	0.0000	0.0187
S:nh	0.1123	0.0152	0.8505	0.0000	0.0000	0.0033	0.0000	0.0000	0.0000	0.0000	0.0001	0.0187
M:hS	0.0000	0.0000	0.0000	0.9491	0.0000	0.0000	0.0000	0.0438	0.0000	0.0000	0.0000	0.0071
M:hP	0.0000	0.0000	0.0000	0.0000	0.8231	0.1260	0.0000	0.0000	0.0438	0.0000	0.0000	0.0071
M:sp	0.0000	0.0000	0.0000	0.0041	0.0000	0.9362	0.0088	0.0149	0.0290	0.0000	0.0000	0.0071
M:nh	0.0000	0.0000	0.0000	0.0000	0.0000	0.2731	0.6759	0.0000	0.0081	0.0000	0.0358	0.0071
W:hS	0.0000	0.0000	0.0000	0.0000	0.0000	0.1366	0.0000	0.7825	0.0642	0.0000	0.0035	0.0131
W:hP	0.0000	0.0000	0.0000	0.0000	0.0000	0.1366	0.0000	0.1177	0.6295	0.0846	0.0185	0.0131
W:hO	0.0000	0.0000	0.0000	0.0000	0.0000	0.1366	0.0000	0.0000	0.0000	0.4422	0.4081	0.0131
W:nh	0.0000	0.0000	0.0000	0.0000	0.0000	0.1366	0.0000	0.0363	0.0430	0.2370	0.5340	0.0131
dead	0.0000	0.0000	0.0000	0.0000	0.0000	0.0000	0.0000	0.0000	0.0000	0.0000	0.0000	1.0000
50-54歳	S:hS	S:hO	S:nh	M:hS	M:hP	M:sp	M:nh	W:hS	W:hP	W:hO	W:nh	dead
S:hS	0.9409	0.0000	0.0167	0.0000	0.0000	0.0162	0.0000	0.0004	0.0000	0.0000	0.0000	0.0259
S:hO	0.0000	0.9576	0.0000	0.0000	0.0000	0.0162	0.0000	0.0000	0.0000	0.0004	0.0000	0.0259
S:nh	0.1392	0.0245	0.7939	0.0000	0.0000	0.0162	0.0000	0.0000	0.0000	0.0000	0.0004	0.0259
M:hS	0.0000	0.0000	0.0000	0.9420	0.0000	0.0000	0.0000	0.0473	0.0000	0.0000	0.0000	0.0107
M:hP	0.0000	0.0000	0.0000	0.0000	0.5597	0.3823	0.0000	0.0000	0.0473	0.0000	0.0000	0.0107
M:sp	0.0000	0.0000	0.0000	0.0015	0.0000	0.9285	0.0121	0.0230	0.0243	0.0000	0.0000	0.0107
M:nh	0.0000	0.0000	0.0000	0.0000	0.0000	0.2801	0.6619	0.0000	0.0133	0.0000	0.0340	0.0107
W:hS	0.0000	0.0000	0.0000	0.0000	0.0000	0.0879	0.0000	0.8172	0.0624	0.0000	0.0148	0.0176
W:hP	0.0000	0.0000	0.0000	0.0000	0.0000	0.0879	0.0000	0.1442	0.6715	0.0429	0.0359	0.0176
W:hO	0.0000	0.0000	0.0000	0.0000	0.0000	0.0879	0.0000	0.0000	0.0000	0.5502	0.3443	0.0176
W:nh	0.0000	0.0000	0.0000	0.0000	0.0000	0.0879	0.0000	0.0362	0.0407	0.4005	0.4170	0.0176
dead	0.0000	0.0000	0.0000	0.0000	0.0000	0.0000	0.0000	0.0000	0.0000	0.0000	0.0000	1.0000
55-59歳	S:hS	S:hO	S:nh	M:hS	M:hP	M:sp	M:nh	W:hS	W:hP	W:hO	W:nh	dead
S:hS	0.9534	0.0000	0.0000	0.0000	0.0000	0.0105	0.0000	0.0003	0.0000	0.0000	0.0000	0.0358
S:hO	0.0000	0.9534	0.0000	0.0000	0.0000	0.0105	0.0000	0.0000	0.0000	0.0003	0.0000	0.0358
S:nh	0.1347	0.0302	0.7885	0.0000	0.0000	0.0105	0.0000	0.0000	0.0000	0.0000	0.0003	0.0358
M:hS	0.0000	0.0000	0.0000	0.8467	0.0000	0.0772	0.0000	0.0607	0.0000	0.0000	0.0000	0.0154
M:hP	0.0000	0.0000	0.0000	0.0000	0.4892	0.4347	0.0000	0.0000	0.0607	0.0000	0.0000	0.0154
M:sp	0.0000	0.0000	0.0000	0.0000	0.0000	0.9035	0.0204	0.0341	0.0192	0.0059	0.0015	0.0154
M:nh	0.0000	0.0000	0.0000	0.0000	0.0000	0.2478	0.6761	0.0000	0.0194	0.0000	0.0414	0.0154
W:hS	0.0000	0.0000	0.0000	0.0000	0.0000	0.0447	0.0000	0.8580	0.0472	0.0000	0.0270	0.0231
W:hP	0.0000	0.0000	0.0000	0.0000	0.0000	0.0447	0.0000	0.1391	0.7087	0.0271	0.0574	0.0231
W:hO	0.0000	0.0000	0.0000	0.0000	0.0000	0.0447	0.0000	0.0000	0.0000	0.6561	0.2762	0.0231
W:nh	0.0000	0.0000	0.0000	0.0000	0.0000	0.0447	0.0000	0.0309	0.0383	0.0000	0.8631	0.0231
dead	0.0000	0.0000	0.0000	0.0000	0.0000	0.0000	0.0000	0.0000	0.0000	0.0000	0.0000	1.0000
60-64歳	S:hS	S:hO	S:nh	M:hS	M:hP	M:sp	M:nh	W:hS	W:hP	W:hO	W:nh	dead
S:hS	0.9353	0.0000	0.0000	0.0000	0.0000	0.0051	0.0000	0.0003	0.0000	0.0000	0.0000	0.0594
S:hO	0.0000	0.9353	0.0000	0.0000	0.0000	0.0051	0.0000	0.0000	0.0000	0.0003	0.0000	0.0594
S:nh	0.1645	0.0243	0.7465	0.0000	0.0000	0.0051	0.0000	0.0000	0.0000	0.0000	0.0003	0.0594
M:hS	0.0000	0.0000	0.0000	0.8806	0.0000	0.0000	0.0000	0.0954	0.0000	0.0000	0.0000	0.0240
M:hP	0.0000	0.0000	0.0000	0.0000	0.5731	0.3075	0.0000	0.0000	0.0954	0.0000	0.0000	0.0240
M:sp	0.0000	0.0000	0.0000	0.0000	0.0000	0.8511	0.0295	0.0554	0.0214	0.0072	0.0115	0.0240
M:nh	0.0000	0.0000	0.0000	0.0000	0.0000	0.1804	0.7002	0.0000	0.0298	0.0000	0.0657	0.0240
W:hS	0.0000	0.0000	0.0000	0.0000	0.0000	0.0147	0.0000	0.8895	0.0318	0.0000	0.0316	0.0324
W:hP	0.0000	0.0000	0.0000	0.0000	0.0000	0.0147	0.0000	0.1283	0.7287	0.0238	0.0722	0.0324
W:hO	0.0000	0.0000	0.0000	0.0000	0.0000	0.0147	0.0000	0.0000	0.0000	0.7189	0.2340	0.0324
W:nh	0.0000	0.0000	0.0000	0.0000	0.0000	0.0147	0.0000	0.0225	0.0371	0.0000	0.8933	0.0324
dead	0.0000	0.0000	0.0000	0.0000	0.0000	0.0000	0.0000	0.0000	0.0000	0.0000	0.0000	1.0000



仮定値表 推移確率行列 (続き)

2005~2010年:女

65-69歳	S:hS	S:hO	S:nh	M:hS	M:hP	M:sp	M:nh	W:hS	W:hP	W:hO	W:nh	dead
S:hS	0.8925	0.0000	0.0000	0.0000	0.0000	0.0029	0.0000	0.0003	0.0000	0.0000	0.0000	0.1044
S:hO	0.0000	0.8925	0.0000	0.0000	0.0000	0.0029	0.0000	0.0000	0.0000	0.0003	0.0000	0.1044
S:nh	0.1469	0.0182	0.7274	0.0000	0.0000	0.0000	0.0029	0.0000	0.0000	0.0000	0.0003	0.1044
M:hS	0.0000	0.0000	0.0000	0.8109	0.0000	0.0000	0.0000	0.1511	0.0000	0.0000	0.0000	0.0380
M:hP	0.0000	0.0000	0.0000	0.0000	0.7358	0.0751	0.0000	0.0000	0.1511	0.0000	0.0000	0.0380
M:sp	0.0000	0.0000	0.0000	0.0014	0.0000	0.7741	0.0354	0.0798	0.0288	0.0104	0.0322	0.0380
M:nh	0.0000	0.0000	0.0000	0.0000	0.0000	0.1074	0.7035	0.0000	0.0398	0.0000	0.1113	0.0380
W:hS	0.0000	0.0000	0.0000	0.0000	0.0000	0.0043	0.0000	0.8948	0.0210	0.0000	0.0310	0.0490
W:hP	0.0000	0.0000	0.0000	0.0000	0.0000	0.0043	0.0000	0.1125	0.7375	0.0217	0.0751	0.0490
W:hO	0.0000	0.0000	0.0000	0.0000	0.0000	0.0043	0.0000	0.0000	0.0000	0.7384	0.2083	0.0490
W:nh	0.0000	0.0000	0.0000	0.0000	0.0000	0.0043	0.0000	0.0166	0.0366	0.0000	0.8935	0.0490
dead	0.0000	0.0000	0.0000	0.0000	0.0000	0.0000	0.0000	0.0000	0.0000	0.0000	0.0000	1.0000
70-74歳	S:hS	S:hO	S:nh	M:hS	M:hP	M:sp	M:nh	W:hS	W:hP	W:hO	W:nh	dead
S:hS	0.8227	0.0000	0.0000	0.0000	0.0000	0.0008	0.0000	0.0001	0.0000	0.0000	0.0000	0.1763
S:hO	0.0000	0.8227	0.0000	0.0000	0.0000	0.0008	0.0000	0.0000	0.0000	0.0001	0.0000	0.1763
S:nh	0.1249	0.0059	0.6920	0.0000	0.0000	0.0000	0.0008	0.0000	0.0000	0.0000	0.0001	0.1763
M:hS	0.0000	0.0000	0.0000	0.7131	0.0000	0.0000	0.0000	0.2223	0.0000	0.0000	0.0000	0.0645
M:hP	0.0000	0.0000	0.0000	0.0000	0.7131	0.0000	0.0000	0.0000	0.2223	0.0000	0.0000	0.0645
M:sp	0.0000	0.0000	0.0000	0.0031	0.0005	0.6747	0.0348	0.1140	0.0278	0.0151	0.0654	0.0645
M:nh	0.0000	0.0000	0.0000	0.0000	0.0000	0.0491	0.6640	0.0000	0.0392	0.0000	0.1831	0.0645
W:hS	0.0000	0.0000	0.0000	0.0000	0.0000	0.0007	0.0000	0.8763	0.0137	0.0000	0.0285	0.0808
W:hP	0.0000	0.0000	0.0000	0.0000	0.0000	0.0007	0.0000	0.0000	0.8457	0.0000	0.0728	0.0808
W:hO	0.0000	0.0000	0.0000	0.0000	0.0000	0.0007	0.0000	0.0000	0.0000	0.7617	0.1569	0.0808
W:nh	0.0000	0.0000	0.0000	0.0000	0.0000	0.0007	0.0000	0.0142	0.0356	0.0000	0.8687	0.0808
dead	0.0000	0.0000	0.0000	0.0000	0.0000	0.0000	0.0000	0.0000	0.0000	0.0000	0.0000	1.0000
75-79歳	S:hS	S:hO	S:nh	M:hS	M:hP	M:sp	M:nh	W:hS	W:hP	W:hO	W:nh	dead
S:hS	0.7068	0.0000	0.0000	0.0000	0.0000	0.0004	0.0000	0.0001	0.0000	0.0000	0.0000	0.2927
S:hO	0.0000	0.7068	0.0000	0.0000	0.0000	0.0004	0.0000	0.0000	0.0000	0.0001	0.0000	0.2927
S:nh	0.0854	0.0000	0.6215	0.0000	0.0000	0.0000	0.0004	0.0000	0.0000	0.0000	0.0001	0.2927
M:hS	0.0000	0.0000	0.0000	0.5618	0.0000	0.0000	0.0000	0.3206	0.0000	0.0000	0.0000	0.1176
M:hP	0.0000	0.0000	0.0000	0.0000	0.5618	0.0000	0.0000	0.0000	0.3206	0.0000	0.0000	0.1176
M:sp	0.0000	0.0000	0.0000	0.0045	0.0012	0.5244	0.0316	0.1125	0.0413	0.0128	0.1540	0.1176
M:nh	0.0000	0.0000	0.0000	0.0000	0.0000	0.0120	0.5499	0.0000	0.0255	0.0000	0.2951	0.1176
W:hS	0.0000	0.0000	0.0000	0.0000	0.0000	0.0000	0.0000	0.8223	0.0079	0.0000	0.0241	0.1457
W:hP	0.0000	0.0000	0.0000	0.0000	0.0000	0.0000	0.0000	0.0000	0.8543	0.0000	0.0000	0.1457
W:hO	0.0000	0.0000	0.0000	0.0000	0.0000	0.0000	0.0000	0.0000	0.0000	0.7787	0.0756	0.1457
W:nh	0.0000	0.0000	0.0000	0.0000	0.0000	0.0000	0.0000	0.0128	0.0333	0.0000	0.8082	0.1457
dead	0.0000	0.0000	0.0000	0.0000	0.0000	0.0000	0.0000	0.0000	0.0000	0.0000	0.0000	1.0000
80-84歳	S:hS	S:hO	S:nh	M:hS	M:hP	M:sp	M:nh	W:hS	W:hP	W:hO	W:nh	dead
S:hS	0.5913	0.0000	0.0000	0.0000	0.0000	0.0002	0.0000	0.0001	0.0000	0.0000	0.0000	0.4085
S:hO	0.0000	0.5913	0.0000	0.0000	0.0000	0.0002	0.0000	0.0000	0.0000	0.0001	0.0000	0.4085
S:nh	0.0288	0.0000	0.5625	0.0000	0.0000	0.0000	0.0002	0.0000	0.0000	0.0000	0.0001	0.4085
M:hS	0.0000	0.0000	0.0000	0.3672	0.0000	0.0000	0.0000	0.4168	0.0000	0.0000	0.0000	0.2160
M:hP	0.0000	0.0000	0.0000	0.0000	0.3672	0.0000	0.0000	0.0000	0.4168	0.0000	0.0000	0.2160
M:sp	0.0000	0.0000	0.0000	0.0061	0.0031	0.2903	0.0678	0.3292	0.0877	0.0000	0.0000	0.2160
M:nh	0.0000	0.0000	0.0000	0.0000	0.0000	0.0000	0.3672	0.0000	0.0000	0.0000	0.4168	0.2160
W:hS	0.0000	0.0000	0.0000	0.0000	0.0000	0.0000	0.0000	0.4701	0.0319	0.0077	0.2347	0.2557
W:hP	0.0000	0.0000	0.0000	0.0000	0.0000	0.0000	0.0000	0.0000	0.7444	0.0000	0.0000	0.2557
W:hO	0.0000	0.0000	0.0000	0.0000	0.0000	0.0000	0.0000	0.0000	0.0000	0.7432	0.0012	0.2557
W:nh	0.0000	0.0000	0.0000	0.0000	0.0000	0.0000	0.0000	0.0110	0.0292	0.0000	0.7042	0.2557
dead	0.0000	0.0000	0.0000	0.0000	0.0000	0.0000	0.0000	0.0000	0.0000	0.0000	0.0000	1.0000
85歳+	S:hS	S:hO	S:nh	M:hS	M:hP	M:sp	M:nh	W:hS	W:hP	W:hO	W:nh	dead
S:hS	0.3679	0.0000	0.0000	0.0000	0.0000	0.0000	0.0000	0.0000	0.0000	0.0000	0.0000	0.6321
S:hO	0.0000	0.3679	0.0000	0.0000	0.0000	0.0000	0.0000	0.0000	0.0000	0.0000	0.0000	0.6321
S:nh	0.0352	0.0000	0.3327	0.0000	0.0000	0.0000	0.0000	0.0000	0.0000	0.0000	0.0000	0.6321
M:hS	0.0000	0.0000	0.0000	0.3442	0.0000	0.0000	0.0000	0.3020	0.0000	0.0000	0.0000	0.3538
M:hP	0.0000	0.0000	0.0000	0.0000	0.3442	0.0000	0.0000	0.0000	0.3020	0.0000	0.0000	0.3538
M:sp	0.0000	0.0000	0.0000	0.0000	0.0000	0.3442	0.0000	0.2385	0.0635	0.0000	0.0000	0.3538
M:nh	0.0000	0.0000	0.0000	0.0000	0.0000	0.0000	0.3442	0.0000	0.0000	0.0000	0.3020	0.3538
W:hS	0.0000	0.0000	0.0000	0.0000	0.0000	0.0000	0.0000	0.4445	0.0016	0.0000	0.0115	0.5424
W:hP	0.0000	0.0000	0.0000	0.0000	0.0000	0.0000	0.0000	0.0000	0.4577	0.0000	0.0000	0.5424
W:hO	0.0000	0.0000	0.0000	0.0000	0.0000	0.0000	0.0000	0.0000	0.0000	0.4570	0.0007	0.5424
W:nh	0.0000	0.0000	0.0000	0.0000	0.0000	0.0000	0.0000	0.0068	0.0179	0.0000	0.4330	0.5424
dead	0.0000	0.0000	0.0000	0.0000	0.0000	0.0000	0.0000	0.0000	0.0000	0.0000	0.0000	1.0000



仮定値表 推移確率行列 (続き)

2010~2015年：女

15-19歳	S:hS	S:hO	S:nh	M:hS	M:hP	M:sp	M:nh	W:hS	W:hP	W:hO	W:nh	dead
S:hS	0.3299	0.0000	0.5318	0.0000	0.0000	0.1271	0.0000	0.0102	0.0000	0.0000	0.0000	0.0010
S:hO	0.0000	0.8618	0.0000	0.0000	0.0000	0.1271	0.0000	0.0000	0.0000	0.0102	0.0000	0.0010
S:nh	0.1746	0.0101	0.6771	0.0009	0.0006	0.0958	0.0298	0.0002	0.0043	0.0003	0.0054	0.0010
M:hS	0.0000	0.0000	0.0000	0.7845	0.0000	0.0000	0.0000	0.2142	0.0000	0.0000	0.0000	0.0013
M:hP	0.0000	0.0000	0.0000	0.0000	0.7845	0.0000	0.0000	0.0000	0.2142	0.0000	0.0000	0.0013
M:sp	0.0000	0.0000	0.0000	0.0000	0.0000	0.7845	0.0000	0.0088	0.1010	0.0026	0.1018	0.0013
M:nh	0.0000	0.0000	0.0000	0.0000	0.0000	0.3298	0.4547	0.2142	0.0000	0.0000	0.0000	0.0013
W:hS	0.0000	0.0000	0.0000	0.0000	0.0000	0.6526	0.0000	0.3445	0.0000	0.0000	0.0000	0.0029
W:hP	0.0000	0.0000	0.0000	0.0000	0.0000	0.6526	0.0000	0.0000	0.3445	0.0000	0.0000	0.0029
W:hO	0.0000	0.0000	0.0000	0.0000	0.0000	0.6526	0.0000	0.0000	0.0000	0.3445	0.0000	0.0029
W:nh	0.0000	0.0000	0.0000	0.0000	0.0000	0.6526	0.0000	0.0344	0.0000	0.0000	0.3101	0.0029
dead	0.0000	0.0000	0.0000	0.0000	0.0000	0.0000	0.0000	0.0000	0.0000	0.0000	0.0000	1.0000
20-24歳	S:hS	S:hO	S:nh	M:hS	M:hP	M:sp	M:nh	W:hS	W:hP	W:hO	W:nh	dead
S:hS	0.3426	0.0000	0.2870	0.0000	0.0000	0.3009	0.0482	0.0109	0.0000	0.0000	0.0091	0.0013
S:hO	0.0000	0.6296	0.0000	0.0000	0.0000	0.3491	0.0000	0.0000	0.0000	0.0200	0.0000	0.0013
S:nh	0.0889	0.0038	0.5370	0.0026	0.0020	0.2933	0.0511	0.0000	0.0131	0.0007	0.0063	0.0013
M:hS	0.0000	0.0000	0.0000	0.8766	0.0000	0.0000	0.0000	0.1224	0.0000	0.0000	0.0000	0.0010
M:hP	0.0000	0.0000	0.0000	0.0000	0.8766	0.0000	0.0000	0.0000	0.1224	0.0000	0.0000	0.0010
M:sp	0.0000	0.0000	0.0000	0.0000	0.0000	0.8697	0.0069	0.0092	0.0646	0.0014	0.0472	0.0010
M:nh	0.0000	0.0000	0.0000	0.0000	0.0000	0.3182	0.5584	0.0000	0.0132	0.0000	0.1092	0.0010
W:hS	0.0000	0.0000	0.0000	0.0000	0.0000	0.6394	0.0000	0.3571	0.0000	0.0000	0.0000	0.0035
W:hP	0.0000	0.0000	0.0000	0.0000	0.0000	0.6394	0.0000	0.0000	0.3571	0.0000	0.0000	0.0035
W:hO	0.0000	0.0000	0.0000	0.0000	0.0000	0.6394	0.0000	0.0000	0.0000	0.3571	0.0000	0.0035
W:nh	0.0000	0.0000	0.0000	0.0000	0.0000	0.6394	0.0000	0.0356	0.0000	0.0000	0.3215	0.0035
dead	0.0000	0.0000	0.0000	0.0000	0.0000	0.0000	0.0000	0.0000	0.0000	0.0000	0.0000	1.0000
25-29歳	S:hS	S:hO	S:nh	M:hS	M:hP	M:sp	M:nh	W:hS	W:hP	W:hO	W:nh	dead
S:hS	0.4085	0.0000	0.1591	0.0000	0.0000	0.4021	0.0103	0.0181	0.0000	0.0000	0.0000	0.0019
S:hO	0.0000	0.5675	0.0000	0.0000	0.0000	0.4124	0.0000	0.0000	0.0000	0.0181	0.0000	0.0019
S:nh	0.0888	0.0006	0.4782	0.0035	0.0078	0.3301	0.0710	0.0000	0.0179	0.0000	0.0002	0.0019
M:hS	0.0000	0.0000	0.0000	0.9182	0.0000	0.0000	0.0000	0.0806	0.0000	0.0000	0.0000	0.0011
M:hP	0.0000	0.0000	0.0000	0.0000	0.9182	0.0000	0.0000	0.0000	0.0806	0.0000	0.0000	0.0011
M:sp	0.0000	0.0000	0.0000	0.0000	0.0000	0.8983	0.0200	0.0058	0.0471	0.0039	0.0239	0.0011
M:nh	0.0000	0.0000	0.0000	0.0000	0.0000	0.2671	0.6511	0.0000	0.0052	0.0000	0.0755	0.0011
W:hS	0.0000	0.0000	0.0000	0.0000	0.0000	0.5728	0.0000	0.4238	0.0000	0.0000	0.0000	0.0034
W:hP	0.0000	0.0000	0.0000	0.0000	0.0000	0.5728	0.0000	0.0000	0.4238	0.0000	0.0000	0.0034
W:hO	0.0000	0.0000	0.0000	0.0000	0.0000	0.5728	0.0000	0.0000	0.0000	0.4238	0.0000	0.0034
W:nh	0.0000	0.0000	0.0000	0.0000	0.0000	0.5728	0.0000	0.0408	0.0000	0.0000	0.3829	0.0034
dead	0.0000	0.0000	0.0000	0.0000	0.0000	0.0000	0.0000	0.0000	0.0000	0.0000	0.0000	1.0000
30-34歳	S:hS	S:hO	S:nh	M:hS	M:hP	M:sp	M:nh	W:hS	W:hP	W:hO	W:nh	dead
S:hS	0.6091	0.0000	0.1062	0.0000	0.0000	0.2726	0.0000	0.0085	0.0000	0.0000	0.0000	0.0036
S:hO	0.0000	0.7153	0.0000	0.0000	0.0000	0.2726	0.0000	0.0000	0.0000	0.0085	0.0000	0.0036
S:nh	0.0705	0.0012	0.6435	0.0000	0.0000	0.2613	0.0114	0.0000	0.0000	0.0000	0.0085	0.0036
M:hS	0.0000	0.0000	0.0000	0.9426	0.0000	0.0000	0.0000	0.0559	0.0000	0.0000	0.0000	0.0015
M:hP	0.0000	0.0000	0.0000	0.0000	0.9426	0.0000	0.0000	0.0000	0.0559	0.0000	0.0000	0.0015
M:sp	0.0000	0.0000	0.0000	0.0011	0.0091	0.9058	0.0266	0.0059	0.0433	0.0036	0.0030	0.0015
M:nh	0.0000	0.0000	0.0000	0.0000	0.0000	0.2340	0.7087	0.0000	0.0009	0.0000	0.0550	0.0015
W:hS	0.0000	0.0000	0.0000	0.0000	0.0000	0.4196	0.0000	0.5753	0.0013	0.0000	0.0000	0.0037
W:hP	0.0000	0.0000	0.0000	0.0000	0.0000	0.4196	0.0000	0.0000	0.5766	0.0000	0.0000	0.0037
W:hO	0.0000	0.0000	0.0000	0.0000	0.0000	0.4196	0.0000	0.0000	0.0000	0.5766	0.0000	0.0037
W:nh	0.0000	0.0000	0.0000	0.0000	0.0000	0.4196	0.0000	0.0517	0.0000	0.0000	0.5249	0.0037
dead	0.0000	0.0000	0.0000	0.0000	0.0000	0.0000	0.0000	0.0000	0.0000	0.0000	0.0000	1.0000
35-39歳	S:hS	S:hO	S:nh	M:hS	M:hP	M:sp	M:nh	W:hS	W:hP	W:hO	W:nh	dead
S:hS	0.7531	0.0000	0.0690	0.0000	0.0000	0.1672	0.0000	0.0041	0.0000	0.0000	0.0000	0.0067
S:hO	0.0000	0.8221	0.0000	0.0000	0.0000	0.1672	0.0000	0.0000	0.0000	0.0041	0.0000	0.0067
S:nh	0.0498	0.0046	0.7677	0.0000	0.0000	0.1672	0.0000	0.0000	0.0000	0.0000	0.0041	0.0067
M:hS	0.0000	0.0000	0.0000	0.9539	0.0000	0.0000	0.0000	0.0438	0.0000	0.0000	0.0000	0.0023
M:hP	0.0000	0.0000	0.0000	0.0000	0.9539	0.0000	0.0000	0.0000	0.0438	0.0000	0.0000	0.0023
M:sp	0.0000	0.0000	0.0000	0.0012	0.0140	0.9264	0.0123	0.0061	0.0336	0.0042	0.0000	0.0023
M:nh	0.0000	0.0000	0.0000	0.0000	0.0000	0.2370	0.7169	0.0000	0.0001	0.0000	0.0438	0.0023
W:hS	0.0000	0.0000	0.0000	0.0000	0.0000	0.2676	0.0000	0.7114	0.0161	0.0000	0.0000	0.0049
W:hP	0.0000	0.0000	0.0000	0.0000	0.0000	0.2676	0.0000	0.0000	0.7275	0.0000	0.0000	0.0049
W:hO	0.0000	0.0000	0.0000	0.0000	0.0000	0.2676	0.0000	0.0000	0.0000	0.7275	0.0000	0.0049
W:nh	0.0000	0.0000	0.0000	0.0000	0.0000	0.2676	0.0000	0.0749	0.0000	0.0000	0.6526	0.0049
dead	0.0000	0.0000	0.0000	0.0000	0.0000	0.0000	0.0000	0.0000	0.0000	0.0000	0.0000	1.0000

注) 表側(左端)が2010年, 表頭(上端)が2015年の配偶関係別世帯内地位をあらわす。

仮定値表 推移確率行列 (続き)

2010~2015年: 女

40-44歳	S:hS	S:hO	S:nh	M:hS	M:hP	M:sp	M:nh	W:hS	W:hP	W:hO	W:nh	dead
S:hS	0.8549	0.0000	0.0532	0.0000	0.0000	0.0797	0.0000	0.0017	0.0000	0.0000	0.0000	0.0106
S:hO	0.0000	0.9080	0.0000	0.0000	0.0000	0.0797	0.0000	0.0000	0.0000	0.0017	0.0000	0.0106
S:nh	0.0824	0.0101	0.8156	0.0000	0.0000	0.0797	0.0000	0.0000	0.0000	0.0000	0.0017	0.0106
M:hS	0.0000	0.0000	0.0000	0.9526	0.0000	0.0000	0.0000	0.0435	0.0000	0.0000	0.0000	0.0040
M:hP	0.0000	0.0000	0.0000	0.0000	0.9526	0.0000	0.0000	0.0000	0.0435	0.0000	0.0000	0.0040
M:sp	0.0000	0.0000	0.0000	0.0035	0.0074	0.9332	0.0084	0.0087	0.0333	0.0001	0.0014	0.0040
M:nh	0.0000	0.0000	0.0000	0.0000	0.0000	0.2531	0.6995	0.0000	0.0028	0.0000	0.0407	0.0040
W:hS	0.0000	0.0000	0.0000	0.0000	0.0000	0.1814	0.0000	0.6576	0.0445	0.0000	0.1087	0.0078
W:hP	0.0000	0.0000	0.0000	0.0000	0.0000	0.1814	0.0000	0.1296	0.5892	0.0874	0.0046	0.0078
W:hO	0.0000	0.0000	0.0000	0.0000	0.0000	0.1814	0.0000	0.0000	0.0000	0.8108	0.0000	0.0078
W:nh	0.0000	0.0000	0.0000	0.0000	0.0000	0.1814	0.0000	0.0000	0.2285	0.0000	0.5823	0.0078
dead	0.0000	0.0000	0.0000	0.0000	0.0000	0.0000	0.0000	0.0000	0.0000	0.0000	0.0000	1.0000
45-49歳	S:hS	S:hO	S:nh	M:hS	M:hP	M:sp	M:nh	W:hS	W:hP	W:hO	W:nh	dead
S:hS	0.9366	0.0000	0.0391	0.0000	0.0000	0.0070	0.0000	0.0001	0.0000	0.0000	0.0000	0.0172
S:hO	0.0000	0.9757	0.0000	0.0000	0.0000	0.0070	0.0000	0.0000	0.0000	0.0001	0.0000	0.0172
S:nh	0.1120	0.0152	0.8485	0.0000	0.0000	0.0070	0.0000	0.0000	0.0000	0.0000	0.0001	0.0172
M:hS	0.0000	0.0000	0.0000	0.9500	0.0000	0.0000	0.0000	0.0434	0.0000	0.0000	0.0000	0.0065
M:hP	0.0000	0.0000	0.0000	0.0000	0.8239	0.1261	0.0000	0.0000	0.0434	0.0000	0.0000	0.0065
M:sp	0.0000	0.0000	0.0000	0.0041	0.0000	0.9372	0.0088	0.0147	0.0287	0.0000	0.0000	0.0065
M:nh	0.0000	0.0000	0.0000	0.0000	0.0000	0.2734	0.6766	0.0000	0.0080	0.0000	0.0355	0.0065
W:hS	0.0000	0.0000	0.0000	0.0000	0.0000	0.1416	0.0000	0.7788	0.0639	0.0000	0.0035	0.0121
W:hP	0.0000	0.0000	0.0000	0.0000	0.0000	0.1416	0.0000	0.1171	0.6265	0.0842	0.0185	0.0121
W:hO	0.0000	0.0000	0.0000	0.0000	0.0000	0.1416	0.0000	0.0000	0.0000	0.4401	0.4061	0.0121
W:nh	0.0000	0.0000	0.0000	0.0000	0.0000	0.1416	0.0000	0.0361	0.0427	0.2359	0.5315	0.0121
dead	0.0000	0.0000	0.0000	0.0000	0.0000	0.0000	0.0000	0.0000	0.0000	0.0000	0.0000	1.0000
50-54歳	S:hS	S:hO	S:nh	M:hS	M:hP	M:sp	M:nh	W:hS	W:hP	W:hO	W:nh	dead
S:hS	0.9424	0.0000	0.0167	0.0000	0.0000	0.0165	0.0000	0.0004	0.0000	0.0000	0.0000	0.0240
S:hO	0.0000	0.9591	0.0000	0.0000	0.0000	0.0165	0.0000	0.0000	0.0000	0.0004	0.0000	0.0240
S:nh	0.1394	0.0245	0.7952	0.0000	0.0000	0.0165	0.0000	0.0000	0.0000	0.0000	0.0004	0.0240
M:hS	0.0000	0.0000	0.0000	0.9434	0.0000	0.0000	0.0000	0.0466	0.0000	0.0000	0.0000	0.0100
M:hP	0.0000	0.0000	0.0000	0.0000	0.5606	0.3828	0.0000	0.0000	0.0466	0.0000	0.0000	0.0100
M:sp	0.0000	0.0000	0.0000	0.0015	0.0000	0.9299	0.0121	0.0227	0.0239	0.0000	0.0000	0.0100
M:nh	0.0000	0.0000	0.0000	0.0000	0.0000	0.2805	0.6629	0.0000	0.0131	0.0000	0.0335	0.0100
W:hS	0.0000	0.0000	0.0000	0.0000	0.0000	0.0932	0.0000	0.8133	0.0621	0.0000	0.0147	0.0166
W:hP	0.0000	0.0000	0.0000	0.0000	0.0000	0.0932	0.0000	0.1435	0.6683	0.0427	0.0357	0.0166
W:hO	0.0000	0.0000	0.0000	0.0000	0.0000	0.0932	0.0000	0.0000	0.0000	0.5476	0.3427	0.0166
W:nh	0.0000	0.0000	0.0000	0.0000	0.0000	0.0932	0.0000	0.0361	0.0405	0.3986	0.4151	0.0166
dead	0.0000	0.0000	0.0000	0.0000	0.0000	0.0000	0.0000	0.0000	0.0000	0.0000	0.0000	1.0000
55-59歳	S:hS	S:hO	S:nh	M:hS	M:hP	M:sp	M:nh	W:hS	W:hP	W:hO	W:nh	dead
S:hS	0.9562	0.0000	0.0000	0.0000	0.0000	0.0102	0.0000	0.0003	0.0000	0.0000	0.0000	0.0333
S:hO	0.0000	0.9562	0.0000	0.0000	0.0000	0.0102	0.0000	0.0000	0.0000	0.0003	0.0000	0.0333
S:nh	0.1351	0.0303	0.7908	0.0000	0.0000	0.0102	0.0000	0.0000	0.0000	0.0000	0.0003	0.0333
M:hS	0.0000	0.0000	0.0000	0.8475	0.0000	0.0772	0.0000	0.0610	0.0000	0.0000	0.0000	0.0143
M:hP	0.0000	0.0000	0.0000	0.0000	0.4896	0.4351	0.0000	0.0000	0.0610	0.0000	0.0000	0.0143
M:sp	0.0000	0.0000	0.0000	0.0000	0.0000	0.9043	0.0204	0.0343	0.0193	0.0059	0.0016	0.0143
M:nh	0.0000	0.0000	0.0000	0.0000	0.0000	0.2480	0.6767	0.0000	0.0194	0.0000	0.0415	0.0143
W:hS	0.0000	0.0000	0.0000	0.0000	0.0000	0.0457	0.0000	0.8584	0.0472	0.0000	0.0270	0.0217
W:hP	0.0000	0.0000	0.0000	0.0000	0.0000	0.0457	0.0000	0.1391	0.7089	0.0271	0.0575	0.0217
W:hO	0.0000	0.0000	0.0000	0.0000	0.0000	0.0457	0.0000	0.0000	0.0000	0.6563	0.2763	0.0217
W:nh	0.0000	0.0000	0.0000	0.0000	0.0000	0.0457	0.0000	0.0309	0.0383	0.0000	0.8634	0.0217
dead	0.0000	0.0000	0.0000	0.0000	0.0000	0.0000	0.0000	0.0000	0.0000	0.0000	0.0000	1.0000
60-64歳	S:hS	S:hO	S:nh	M:hS	M:hP	M:sp	M:nh	W:hS	W:hP	W:hO	W:nh	dead
S:hS	0.9399	0.0000	0.0000	0.0000	0.0000	0.0053	0.0000	0.0003	0.0000	0.0000	0.0000	0.0546
S:hO	0.0000	0.9399	0.0000	0.0000	0.0000	0.0053	0.0000	0.0000	0.0000	0.0003	0.0000	0.0546
S:nh	0.1653	0.0244	0.7502	0.0000	0.0000	0.0053	0.0000	0.0000	0.0000	0.0000	0.0003	0.0546
M:hS	0.0000	0.0000	0.0000	0.8863	0.0000	0.0000	0.0000	0.0915	0.0000	0.0000	0.0000	0.0221
M:hP	0.0000	0.0000	0.0000	0.0000	0.5769	0.3095	0.0000	0.0000	0.0915	0.0000	0.0000	0.0221
M:sp	0.0000	0.0000	0.0000	0.0000	0.0000	0.8566	0.0297	0.0532	0.0205	0.0069	0.0110	0.0221
M:nh	0.0000	0.0000	0.0000	0.0000	0.0000	0.1816	0.7047	0.0000	0.0286	0.0000	0.0630	0.0221
W:hS	0.0000	0.0000	0.0000	0.0000	0.0000	0.0176	0.0000	0.8887	0.0318	0.0000	0.0315	0.0304
W:hP	0.0000	0.0000	0.0000	0.0000	0.0000	0.0176	0.0000	0.1282	0.7280	0.0237	0.0721	0.0304
W:hO	0.0000	0.0000	0.0000	0.0000	0.0000	0.0176	0.0000	0.0000	0.0000	0.7182	0.2338	0.0304
W:nh	0.0000	0.0000	0.0000	0.0000	0.0000	0.0176	0.0000	0.0224	0.0371	0.0000	0.8925	0.0304
dead	0.0000	0.0000	0.0000	0.0000	0.0000	0.0000	0.0000	0.0000	0.0000	0.0000	0.0000	1.0000

仮定値表 推移確率行列 (続き)

2010~2015年:女

65-69歳	S:hS	S:hO	S:nh	M:hS	M:hP	M:sp	M:nh	W:hS	W:hP	W:hO	W:nh	dead
S:hS	0.9005	0.0000	0.0000	0.0000	0.0000	0.0029	0.0000	0.0003	0.0000	0.0000	0.0000	0.0964
S:hO	0.0000	0.9005	0.0000	0.0000	0.0000	0.0029	0.0000	0.0000	0.0000	0.0003	0.0000	0.0964
S:nh	0.1483	0.0183	0.7339	0.0000	0.0000	0.0000	0.0029	0.0000	0.0000	0.0000	0.0003	0.0964
M:hS	0.0000	0.0000	0.0000	0.8158	0.0000	0.0000	0.0000	0.1490	0.0000	0.0000	0.0000	0.0352
M:hP	0.0000	0.0000	0.0000	0.0000	0.7403	0.0755	0.0000	0.0000	0.1490	0.0000	0.0000	0.0352
M:sp	0.0000	0.0000	0.0000	0.0014	0.0000	0.7788	0.0356	0.0787	0.0284	0.0103	0.0318	0.0352
M:nh	0.0000	0.0000	0.0000	0.0000	0.0000	0.1081	0.7078	0.0000	0.0392	0.0000	0.1098	0.0352
W:hS	0.0000	0.0000	0.0000	0.0000	0.0000	0.0051	0.0000	0.8971	0.0210	0.0000	0.0311	0.0457
W:hP	0.0000	0.0000	0.0000	0.0000	0.0000	0.0051	0.0000	0.1128	0.7394	0.0217	0.0753	0.0457
W:hO	0.0000	0.0000	0.0000	0.0000	0.0000	0.0051	0.0000	0.0000	0.0000	0.7404	0.2088	0.0457
W:nh	0.0000	0.0000	0.0000	0.0000	0.0000	0.0051	0.0000	0.0167	0.0367	0.0000	0.8959	0.0457
dead	0.0000	0.0000	0.0000	0.0000	0.0000	0.0000	0.0000	0.0000	0.0000	0.0000	0.0000	1.0000
70-74歳	S:hS	S:hO	S:nh	M:hS	M:hP	M:sp	M:nh	W:hS	W:hP	W:hO	W:nh	dead
S:hS	0.8356	0.0000	0.0000	0.0000	0.0000	0.0009	0.0000	0.0001	0.0000	0.0000	0.0000	0.1634
S:hO	0.0000	0.8356	0.0000	0.0000	0.0000	0.0009	0.0000	0.0000	0.0000	0.0001	0.0000	0.1634
S:nh	0.1268	0.0060	0.7028	0.0000	0.0000	0.0000	0.0009	0.0000	0.0000	0.0000	0.0001	0.1634
M:hS	0.0000	0.0000	0.0000	0.7203	0.0000	0.0000	0.0000	0.2196	0.0000	0.0000	0.0000	0.0601
M:hP	0.0000	0.0000	0.0000	0.0000	0.7203	0.0000	0.0000	0.0000	0.2196	0.0000	0.0000	0.0601
M:sp	0.0000	0.0000	0.0000	0.0032	0.0005	0.6815	0.0352	0.1126	0.0275	0.0149	0.0646	0.0601
M:nh	0.0000	0.0000	0.0000	0.0000	0.0000	0.0496	0.6707	0.0000	0.0387	0.0000	0.1808	0.0601
W:hS	0.0000	0.0000	0.0000	0.0000	0.0000	0.0008	0.0000	0.8810	0.0138	0.0000	0.0287	0.0757
W:hP	0.0000	0.0000	0.0000	0.0000	0.0000	0.0008	0.0000	0.0000	0.8503	0.0000	0.0732	0.0757
W:hO	0.0000	0.0000	0.0000	0.0000	0.0000	0.0008	0.0000	0.0000	0.0000	0.7658	0.1577	0.0757
W:nh	0.0000	0.0000	0.0000	0.0000	0.0000	0.0008	0.0000	0.0143	0.0358	0.0000	0.8735	0.0757
dead	0.0000	0.0000	0.0000	0.0000	0.0000	0.0000	0.0000	0.0000	0.0000	0.0000	0.0000	1.0000
75-79歳	S:hS	S:hO	S:nh	M:hS	M:hP	M:sp	M:nh	W:hS	W:hP	W:hO	W:nh	dead
S:hS	0.7230	0.0000	0.0000	0.0000	0.0000	0.0004	0.0000	0.0001	0.0000	0.0000	0.0000	0.2765
S:hO	0.0000	0.7230	0.0000	0.0000	0.0000	0.0004	0.0000	0.0000	0.0000	0.0001	0.0000	0.2765
S:nh	0.0874	0.0000	0.6357	0.0000	0.0000	0.0000	0.0004	0.0000	0.0000	0.0000	0.0001	0.2765
M:hS	0.0000	0.0000	0.0000	0.5702	0.0000	0.0000	0.0000	0.3196	0.0000	0.0000	0.0000	0.1103
M:hP	0.0000	0.0000	0.0000	0.0000	0.5702	0.0000	0.0000	0.0000	0.3196	0.0000	0.0000	0.1103
M:sp	0.0000	0.0000	0.0000	0.0046	0.0012	0.5322	0.0321	0.1121	0.0412	0.0127	0.1535	0.1103
M:nh	0.0000	0.0000	0.0000	0.0000	0.0000	0.0121	0.5580	0.0000	0.0254	0.0000	0.2941	0.1103
W:hS	0.0000	0.0000	0.0000	0.0000	0.0000	0.0000	0.0000	0.8311	0.0080	0.0000	0.0244	0.1366
W:hP	0.0000	0.0000	0.0000	0.0000	0.0000	0.0000	0.0000	0.0000	0.8634	0.0000	0.0000	0.1366
W:hO	0.0000	0.0000	0.0000	0.0000	0.0000	0.0000	0.0000	0.0000	0.0000	0.7870	0.0764	0.1366
W:nh	0.0000	0.0000	0.0000	0.0000	0.0000	0.0000	0.0000	0.0130	0.0337	0.0000	0.8168	0.1366
dead	0.0000	0.0000	0.0000	0.0000	0.0000	0.0000	0.0000	0.0000	0.0000	0.0000	0.0000	1.0000
80-84歳	S:hS	S:hO	S:nh	M:hS	M:hP	M:sp	M:nh	W:hS	W:hP	W:hO	W:nh	dead
S:hS	0.6127	0.0000	0.0000	0.0000	0.0000	0.0002	0.0000	0.0001	0.0000	0.0000	0.0000	0.3870
S:hO	0.0000	0.6127	0.0000	0.0000	0.0000	0.0002	0.0000	0.0000	0.0000	0.0001	0.0000	0.3870
S:nh	0.0298	0.0000	0.5829	0.0000	0.0000	0.0000	0.0002	0.0000	0.0000	0.0000	0.0001	0.3870
M:hS	0.0000	0.0000	0.0000	0.3730	0.0000	0.0000	0.0000	0.4214	0.0000	0.0000	0.0000	0.2056
M:hP	0.0000	0.0000	0.0000	0.0000	0.3730	0.0000	0.0000	0.0000	0.4214	0.0000	0.0000	0.2056
M:sp	0.0000	0.0000	0.0000	0.0062	0.0031	0.2949	0.0689	0.3328	0.0887	0.0000	0.0000	0.2056
M:nh	0.0000	0.0000	0.0000	0.0000	0.0000	0.0000	0.3730	0.0000	0.0000	0.0000	0.4214	0.2056
W:hS	0.0000	0.0000	0.0000	0.0000	0.0000	0.0000	0.0000	0.4785	0.0325	0.0079	0.2389	0.2423
W:hP	0.0000	0.0000	0.0000	0.0000	0.0000	0.0000	0.0000	0.0000	0.7577	0.0000	0.0000	0.2423
W:hO	0.0000	0.0000	0.0000	0.0000	0.0000	0.0000	0.0000	0.0000	0.0000	0.7565	0.0012	0.2423
W:nh	0.0000	0.0000	0.0000	0.0000	0.0000	0.0000	0.0000	0.0112	0.0297	0.0000	0.7168	0.2423
dead	0.0000	0.0000	0.0000	0.0000	0.0000	0.0000	0.0000	0.0000	0.0000	0.0000	0.0000	1.0000
85歳+	S:hS	S:hO	S:nh	M:hS	M:hP	M:sp	M:nh	W:hS	W:hP	W:hO	W:nh	dead
S:hS	0.3840	0.0000	0.0000	0.0000	0.0000	0.0000	0.0000	0.0000	0.0000	0.0000	0.0000	0.6160
S:hO	0.0000	0.3840	0.0000	0.0000	0.0000	0.0000	0.0000	0.0000	0.0000	0.0000	0.0000	0.6160
S:nh	0.0368	0.0000	0.3472	0.0000	0.0000	0.0000	0.0000	0.0000	0.0000	0.0000	0.0000	0.6160
M:hS	0.0000	0.0000	0.0000	0.3479	0.0000	0.0000	0.0000	0.3042	0.0000	0.0000	0.0000	0.3479
M:hP	0.0000	0.0000	0.0000	0.0000	0.3479	0.0000	0.0000	0.0000	0.3042	0.0000	0.0000	0.3479
M:sp	0.0000	0.0000	0.0000	0.0000	0.0000	0.3479	0.0000	0.2402	0.0640	0.0000	0.0000	0.3479
M:nh	0.0000	0.0000	0.0000	0.0000	0.0000	0.0000	0.3479	0.0000	0.0000	0.0000	0.3042	0.3479
W:hS	0.0000	0.0000	0.0000	0.0000	0.0000	0.0000	0.0000	0.4526	0.0017	0.0000	0.0117	0.5341
W:hP	0.0000	0.0000	0.0000	0.0000	0.0000	0.0000	0.0000	0.0000	0.4659	0.0000	0.0000	0.5341
W:hO	0.0000	0.0000	0.0000	0.0000	0.0000	0.0000	0.0000	0.0000	0.0000	0.4652	0.0007	0.5341
W:nh	0.0000	0.0000	0.0000	0.0000	0.0000	0.0000	0.0000	0.0069	0.0183	0.0000	0.4408	0.5341
dead	0.0000	0.0000	0.0000	0.0000	0.0000	0.0000	0.0000	0.0000	0.0000	0.0000	0.0000	1.0000

仮定値表 推移確率行列 (続き)

2015~2020年：女

15-19歳	S:hS	S:hO	S:nh	M:hS	M:hP	M:sp	M:nh	W:hS	W:hP	W:hO	W:nh	dead
S:hS	0.3300	0.0000	0.5319	0.0000	0.0000	0.1271	0.0000	0.0102	0.0000	0.0000	0.0000	0.0010
S:hO	0.0000	0.8618	0.0000	0.0000	0.0000	0.1271	0.0000	0.0000	0.0000	0.0102	0.0000	0.0010
S:nh	0.1746	0.0101	0.6771	0.0009	0.0006	0.0959	0.0298	0.0002	0.0043	0.0003	0.0054	0.0010
M:hS	0.0000	0.0000	0.0000	0.7845	0.0000	0.0000	0.0000	0.2143	0.0000	0.0000	0.0000	0.0012
M:hP	0.0000	0.0000	0.0000	0.0000	0.7845	0.0000	0.0000	0.0000	0.2143	0.0000	0.0000	0.0012
M:sp	0.0000	0.0000	0.0000	0.0000	0.0000	0.7845	0.0000	0.0088	0.1011	0.0026	0.1019	0.0012
M:nh	0.0000	0.0000	0.0000	0.0000	0.0000	0.3298	0.4547	0.2143	0.0000	0.0000	0.0000	0.0012
W:hS	0.0000	0.0000	0.0000	0.0000	0.0000	0.6527	0.0000	0.3445	0.0000	0.0000	0.0000	0.0027
W:hP	0.0000	0.0000	0.0000	0.0000	0.0000	0.6527	0.0000	0.0000	0.3445	0.0000	0.0000	0.0027
W:hO	0.0000	0.0000	0.0000	0.0000	0.0000	0.6527	0.0000	0.0000	0.0000	0.3445	0.0000	0.0027
W:nh	0.0000	0.0000	0.0000	0.0000	0.0000	0.6527	0.0000	0.0344	0.0000	0.0000	0.3102	0.0027
dead	0.0000	0.0000	0.0000	0.0000	0.0000	0.0000	0.0000	0.0000	0.0000	0.0000	0.0000	1.0000
20-24歳	S:hS	S:hO	S:nh	M:hS	M:hP	M:sp	M:nh	W:hS	W:hP	W:hO	W:nh	dead
S:hS	0.3435	0.0000	0.2877	0.0000	0.0000	0.2997	0.0480	0.0109	0.0000	0.0000	0.0091	0.0012
S:hO	0.0000	0.6312	0.0000	0.0000	0.0000	0.3477	0.0000	0.0000	0.0000	0.0200	0.0000	0.0012
S:nh	0.0891	0.0038	0.5383	0.0026	0.0020	0.2922	0.0509	0.0000	0.0130	0.0007	0.0063	0.0012
M:hS	0.0000	0.0000	0.0000	0.8761	0.0000	0.0000	0.0000	0.1229	0.0000	0.0000	0.0000	0.0009
M:hP	0.0000	0.0000	0.0000	0.0000	0.8761	0.0000	0.0000	0.0000	0.1229	0.0000	0.0000	0.0009
M:sp	0.0000	0.0000	0.0000	0.0000	0.0000	0.8692	0.0069	0.0092	0.0649	0.0014	0.0474	0.0009
M:nh	0.0000	0.0000	0.0000	0.0000	0.0000	0.3181	0.5581	0.0000	0.0132	0.0000	0.1097	0.0009
W:hS	0.0000	0.0000	0.0000	0.0000	0.0000	0.6399	0.0000	0.3570	0.0000	0.0000	0.0000	0.0032
W:hP	0.0000	0.0000	0.0000	0.0000	0.0000	0.6399	0.0000	0.0000	0.3570	0.0000	0.0000	0.0032
W:hO	0.0000	0.0000	0.0000	0.0000	0.0000	0.6399	0.0000	0.0000	0.0000	0.3570	0.0000	0.0032
W:nh	0.0000	0.0000	0.0000	0.0000	0.0000	0.6399	0.0000	0.0356	0.0000	0.0000	0.3214	0.0032
dead	0.0000	0.0000	0.0000	0.0000	0.0000	0.0000	0.0000	0.0000	0.0000	0.0000	0.0000	1.0000
25-29歳	S:hS	S:hO	S:nh	M:hS	M:hP	M:sp	M:nh	W:hS	W:hP	W:hO	W:nh	dead
S:hS	0.4134	0.0000	0.1610	0.0000	0.0000	0.3960	0.0102	0.0178	0.0000	0.0000	0.0000	0.0018
S:hO	0.0000	0.5743	0.0000	0.0000	0.0000	0.4061	0.0000	0.0000	0.0000	0.0178	0.0000	0.0018
S:nh	0.0899	0.0006	0.4839	0.0034	0.0077	0.3250	0.0700	0.0000	0.0176	0.0000	0.0002	0.0018
M:hS	0.0000	0.0000	0.0000	0.9186	0.0000	0.0000	0.0000	0.0804	0.0000	0.0000	0.0000	0.0010
M:hP	0.0000	0.0000	0.0000	0.0000	0.9186	0.0000	0.0000	0.0000	0.0804	0.0000	0.0000	0.0010
M:sp	0.0000	0.0000	0.0000	0.0000	0.0000	0.8986	0.0200	0.0058	0.0470	0.0039	0.0238	0.0010
M:nh	0.0000	0.0000	0.0000	0.0000	0.0000	0.2672	0.6514	0.0000	0.0052	0.0000	0.0753	0.0010
W:hS	0.0000	0.0000	0.0000	0.0000	0.0000	0.5724	0.0000	0.4245	0.0000	0.0000	0.0000	0.0031
W:hP	0.0000	0.0000	0.0000	0.0000	0.0000	0.5724	0.0000	0.0000	0.4245	0.0000	0.0000	0.0031
W:hO	0.0000	0.0000	0.0000	0.0000	0.0000	0.5724	0.0000	0.0000	0.0000	0.4245	0.0000	0.0031
W:nh	0.0000	0.0000	0.0000	0.0000	0.0000	0.5724	0.0000	0.0409	0.0000	0.0000	0.3836	0.0031
dead	0.0000	0.0000	0.0000	0.0000	0.0000	0.0000	0.0000	0.0000	0.0000	0.0000	0.0000	1.0000
30-34歳	S:hS	S:hO	S:nh	M:hS	M:hP	M:sp	M:nh	W:hS	W:hP	W:hO	W:nh	dead
S:hS	0.5990	0.0000	0.1045	0.0000	0.0000	0.2844	0.0000	0.0089	0.0000	0.0000	0.0000	0.0032
S:hO	0.0000	0.7035	0.0000	0.0000	0.0000	0.2844	0.0000	0.0000	0.0000	0.0089	0.0000	0.0032
S:nh	0.0694	0.0012	0.6329	0.0000	0.0000	0.2726	0.0119	0.0000	0.0000	0.0000	0.0089	0.0032
M:hS	0.0000	0.0000	0.0000	0.9427	0.0000	0.0000	0.0000	0.0560	0.0000	0.0000	0.0000	0.0014
M:hP	0.0000	0.0000	0.0000	0.0000	0.9427	0.0000	0.0000	0.0000	0.0560	0.0000	0.0000	0.0014
M:sp	0.0000	0.0000	0.0000	0.0011	0.0091	0.9058	0.0266	0.0060	0.0434	0.0036	0.0030	0.0014
M:nh	0.0000	0.0000	0.0000	0.0000	0.0000	0.2340	0.7087	0.0000	0.0009	0.0000	0.0551	0.0014
W:hS	0.0000	0.0000	0.0000	0.0000	0.0000	0.4218	0.0000	0.5735	0.0013	0.0000	0.0000	0.0034
W:hP	0.0000	0.0000	0.0000	0.0000	0.0000	0.4218	0.0000	0.0000	0.5748	0.0000	0.0000	0.0034
W:hO	0.0000	0.0000	0.0000	0.0000	0.0000	0.4218	0.0000	0.0000	0.0000	0.5748	0.0000	0.0034
W:nh	0.0000	0.0000	0.0000	0.0000	0.0000	0.4218	0.0000	0.0515	0.0000	0.0000	0.5233	0.0034
dead	0.0000	0.0000	0.0000	0.0000	0.0000	0.0000	0.0000	0.0000	0.0000	0.0000	0.0000	1.0000
35-39歳	S:hS	S:hO	S:nh	M:hS	M:hP	M:sp	M:nh	W:hS	W:hP	W:hO	W:nh	dead
S:hS	0.7430	0.0000	0.0680	0.0000	0.0000	0.1785	0.0000	0.0044	0.0000	0.0000	0.0000	0.0061
S:hO	0.0000	0.8111	0.0000	0.0000	0.0000	0.1785	0.0000	0.0000	0.0000	0.0044	0.0000	0.0061
S:nh	0.0484	0.0045	0.7581	0.0000	0.0000	0.1785	0.0000	0.0000	0.0000	0.0000	0.0044	0.0061
M:hS	0.0000	0.0000	0.0000	0.9543	0.0000	0.0000	0.0000	0.0437	0.0000	0.0000	0.0000	0.0021
M:hP	0.0000	0.0000	0.0000	0.0000	0.9543	0.0000	0.0000	0.0000	0.0437	0.0000	0.0000	0.0021
M:sp	0.0000	0.0000	0.0000	0.0012	0.0140	0.9267	0.0123	0.0061	0.0334	0.0041	0.0000	0.0021
M:nh	0.0000	0.0000	0.0000	0.0000	0.0000	0.2371	0.7172	0.0000	0.0001	0.0000	0.0436	0.0021
W:hS	0.0000	0.0000	0.0000	0.0000	0.0000	0.2668	0.0000	0.7126	0.0161	0.0000	0.0000	0.0045
W:hP	0.0000	0.0000	0.0000	0.0000	0.0000	0.2668	0.0000	0.0000	0.7287	0.0000	0.0000	0.0045
W:hO	0.0000	0.0000	0.0000	0.0000	0.0000	0.2668	0.0000	0.0000	0.0000	0.7287	0.0000	0.0045
W:nh	0.0000	0.0000	0.0000	0.0000	0.0000	0.2668	0.0000	0.0750	0.0000	0.0000	0.6536	0.0045
dead	0.0000	0.0000	0.0000	0.0000	0.0000	0.0000	0.0000	0.0000	0.0000	0.0000	0.0000	1.0000

注)表側(左端)が2015年、表頭(上端)が2020年の配偶関係別世帯内地位をあらわす。

仮定値表 推移確率行列 (続き)

2015~2020年:女

40-44歳	S:hS	S:h0	S:nh	M:hS	M:hP	M:sp	M:nh	W:hS	W:hP	W:h0	W:nh	dead
S:hS	0.8585	0.0000	0.0534	0.0000	0.0000	0.0767	0.0000	0.0017	0.0000	0.0000	0.0000	0.0097
S:h0	0.0000	0.9119	0.0000	0.0000	0.0000	0.0767	0.0000	0.0000	0.0000	0.0017	0.0000	0.0097
S:nh	0.0828	0.0101	0.8190	0.0000	0.0000	0.0767	0.0000	0.0000	0.0000	0.0000	0.0017	0.0097
M:hS	0.0000	0.0000	0.0000	0.9532	0.0000	0.0000	0.0000	0.0432	0.0000	0.0000	0.0000	0.0036
M:hP	0.0000	0.0000	0.0000	0.0000	0.9532	0.0000	0.0000	0.0000	0.0432	0.0000	0.0000	0.0036
M:sp	0.0000	0.0000	0.0000	0.0035	0.0074	0.9339	0.0084	0.0087	0.0331	0.0001	0.0014	0.0036
M:nh	0.0000	0.0000	0.0000	0.0000	0.0000	0.2532	0.7000	0.0000	0.0028	0.0000	0.0405	0.0036
W:hS	0.0000	0.0000	0.0000	0.0000	0.0000	0.1816	0.0000	0.6580	0.0445	0.0000	0.1088	0.0070
W:hP	0.0000	0.0000	0.0000	0.0000	0.0000	0.1816	0.0000	0.1297	0.5896	0.0874	0.0046	0.0070
W:h0	0.0000	0.0000	0.0000	0.0000	0.0000	0.1816	0.0000	0.0000	0.0000	0.8113	0.0000	0.0070
W:nh	0.0000	0.0000	0.0000	0.0000	0.0000	0.1816	0.0000	0.0000	0.2286	0.0000	0.5827	0.0070
dead	0.0000	0.0000	0.0000	0.0000	0.0000	0.0000	0.0000	0.0000	0.0000	0.0000	0.0000	1.0000
45-49歳	S:hS	S:h0	S:nh	M:hS	M:hP	M:sp	M:nh	W:hS	W:hP	W:h0	W:nh	dead
S:hS	0.9377	0.0000	0.0391	0.0000	0.0000	0.0075	0.0000	0.0002	0.0000	0.0000	0.0000	0.0156
S:h0	0.0000	0.9768	0.0000	0.0000	0.0000	0.0075	0.0000	0.0000	0.0000	0.0002	0.0000	0.0156
S:nh	0.1122	0.0152	0.8495	0.0000	0.0000	0.0075	0.0000	0.0000	0.0000	0.0000	0.0002	0.0156
M:hS	0.0000	0.0000	0.0000	0.9510	0.0000	0.0000	0.0000	0.0431	0.0000	0.0000	0.0000	0.0059
M:hP	0.0000	0.0000	0.0000	0.0000	0.8248	0.1262	0.0000	0.0000	0.0431	0.0000	0.0000	0.0059
M:sp	0.0000	0.0000	0.0000	0.0041	0.0000	0.9382	0.0088	0.0146	0.0285	0.0000	0.0000	0.0059
M:nh	0.0000	0.0000	0.0000	0.0000	0.0000	0.2737	0.6773	0.0000	0.0079	0.0000	0.0352	0.0059
W:hS	0.0000	0.0000	0.0000	0.0000	0.0000	0.1454	0.0000	0.7764	0.0637	0.0000	0.0035	0.0110
W:hP	0.0000	0.0000	0.0000	0.0000	0.0000	0.1454	0.0000	0.1167	0.6246	0.0839	0.0184	0.0110
W:h0	0.0000	0.0000	0.0000	0.0000	0.0000	0.1454	0.0000	0.0000	0.0000	0.4388	0.4049	0.0110
W:nh	0.0000	0.0000	0.0000	0.0000	0.0000	0.1454	0.0000	0.0360	0.0426	0.2352	0.5299	0.0110
dead	0.0000	0.0000	0.0000	0.0000	0.0000	0.0000	0.0000	0.0000	0.0000	0.0000	0.0000	1.0000
50-54歳	S:hS	S:h0	S:nh	M:hS	M:hP	M:sp	M:nh	W:hS	W:hP	W:h0	W:nh	dead
S:hS	0.9446	0.0000	0.0167	0.0000	0.0000	0.0166	0.0000	0.0004	0.0000	0.0000	0.0000	0.0218
S:h0	0.0000	0.9613	0.0000	0.0000	0.0000	0.0166	0.0000	0.0000	0.0000	0.0004	0.0000	0.0218
S:nh	0.1397	0.0246	0.7970	0.0000	0.0000	0.0166	0.0000	0.0000	0.0000	0.0000	0.0004	0.0218
M:hS	0.0000	0.0000	0.0000	0.9449	0.0000	0.0000	0.0000	0.0461	0.0000	0.0000	0.0000	0.0090
M:hP	0.0000	0.0000	0.0000	0.0000	0.5615	0.3835	0.0000	0.0000	0.0461	0.0000	0.0000	0.0090
M:sp	0.0000	0.0000	0.0000	0.0015	0.0000	0.9314	0.0121	0.0224	0.0237	0.0000	0.0000	0.0090
M:nh	0.0000	0.0000	0.0000	0.0000	0.0000	0.2810	0.6640	0.0000	0.0130	0.0000	0.0331	0.0090
W:hS	0.0000	0.0000	0.0000	0.0000	0.0000	0.0974	0.0000	0.8108	0.0620	0.0000	0.0147	0.0152
W:hP	0.0000	0.0000	0.0000	0.0000	0.0000	0.0974	0.0000	0.1431	0.6662	0.0426	0.0356	0.0152
W:h0	0.0000	0.0000	0.0000	0.0000	0.0000	0.0974	0.0000	0.0000	0.0000	0.5459	0.3416	0.0152
W:nh	0.0000	0.0000	0.0000	0.0000	0.0000	0.0974	0.0000	0.0359	0.0404	0.3974	0.4138	0.0152
dead	0.0000	0.0000	0.0000	0.0000	0.0000	0.0000	0.0000	0.0000	0.0000	0.0000	0.0000	1.0000
55-59歳	S:hS	S:h0	S:nh	M:hS	M:hP	M:sp	M:nh	W:hS	W:hP	W:h0	W:nh	dead
S:hS	0.9593	0.0000	0.0000	0.0000	0.0000	0.0104	0.0000	0.0003	0.0000	0.0000	0.0000	0.0300
S:h0	0.0000	0.9593	0.0000	0.0000	0.0000	0.0104	0.0000	0.0000	0.0000	0.0003	0.0000	0.0300
S:nh	0.1356	0.0304	0.7934	0.0000	0.0000	0.0104	0.0000	0.0000	0.0000	0.0000	0.0003	0.0300
M:hS	0.0000	0.0000	0.0000	0.8498	0.0000	0.0774	0.0000	0.0599	0.0000	0.0000	0.0000	0.0130
M:hP	0.0000	0.0000	0.0000	0.0000	0.4909	0.4363	0.0000	0.0000	0.0599	0.0000	0.0000	0.0130
M:sp	0.0000	0.0000	0.0000	0.0000	0.0000	0.9068	0.0204	0.0337	0.0189	0.0058	0.0015	0.0130
M:nh	0.0000	0.0000	0.0000	0.0000	0.0000	0.2486	0.6785	0.0000	0.0191	0.0000	0.0408	0.0130
W:hS	0.0000	0.0000	0.0000	0.0000	0.0000	0.0491	0.0000	0.8570	0.0471	0.0000	0.0270	0.0198
W:hP	0.0000	0.0000	0.0000	0.0000	0.0000	0.0491	0.0000	0.1389	0.7078	0.0271	0.0574	0.0198
W:h0	0.0000	0.0000	0.0000	0.0000	0.0000	0.0491	0.0000	0.0000	0.0000	0.6552	0.2759	0.0198
W:nh	0.0000	0.0000	0.0000	0.0000	0.0000	0.0491	0.0000	0.0308	0.0383	0.0000	0.8620	0.0198
dead	0.0000	0.0000	0.0000	0.0000	0.0000	0.0000	0.0000	0.0000	0.0000	0.0000	0.0000	1.0000
60-64歳	S:hS	S:h0	S:nh	M:hS	M:hP	M:sp	M:nh	W:hS	W:hP	W:h0	W:nh	dead
S:hS	0.9450	0.0000	0.0000	0.0000	0.0000	0.0052	0.0000	0.0003	0.0000	0.0000	0.0000	0.0495
S:h0	0.0000	0.9450	0.0000	0.0000	0.0000	0.0052	0.0000	0.0000	0.0000	0.0003	0.0000	0.0495
S:nh	0.1662	0.0245	0.7543	0.0000	0.0000	0.0052	0.0000	0.0000	0.0000	0.0000	0.0003	0.0495
M:hS	0.0000	0.0000	0.0000	0.8871	0.0000	0.0000	0.0000	0.0928	0.0000	0.0000	0.0000	0.0201
M:hP	0.0000	0.0000	0.0000	0.0000	0.5774	0.3098	0.0000	0.0000	0.0928	0.0000	0.0000	0.0201
M:sp	0.0000	0.0000	0.0000	0.0000	0.0000	0.8574	0.0297	0.0539	0.0208	0.0070	0.0111	0.0201
M:nh	0.0000	0.0000	0.0000	0.0000	0.0000	0.1818	0.7054	0.0000	0.0290	0.0000	0.0639	0.0201
W:hS	0.0000	0.0000	0.0000	0.0000	0.0000	0.0180	0.0000	0.8908	0.0319	0.0000	0.0316	0.0278
W:hP	0.0000	0.0000	0.0000	0.0000	0.0000	0.0180	0.0000	0.1285	0.7297	0.0238	0.0723	0.0278
W:h0	0.0000	0.0000	0.0000	0.0000	0.0000	0.0180	0.0000	0.0000	0.0000	0.7199	0.2344	0.0278
W:nh	0.0000	0.0000	0.0000	0.0000	0.0000	0.0180	0.0000	0.0225	0.0372	0.0000	0.8946	0.0278
dead	0.0000	0.0000	0.0000	0.0000	0.0000	0.0000	0.0000	0.0000	0.0000	0.0000	0.0000	1.0000

仮定値表 推移確率行列 (続き)

2015~2020年:女

65-69歳	S:hS	S:hO	S:nh	M:hS	M:hP	M:sp	M:nh	W:hS	W:hP	W:hO	W:nh	dead
S:hS	0.9105	0.0000	0.0000	0.0000	0.0000	0.0030	0.0000	0.0003	0.0000	0.0000	0.0000	0.0863
S:hO	0.0000	0.9105	0.0000	0.0000	0.0000	0.0030	0.0000	0.0000	0.0000	0.0003	0.0000	0.0863
S:nh	0.1499	0.0185	0.7420	0.0000	0.0000	0.0000	0.0030	0.0000	0.0000	0.0000	0.0003	0.0863
M:hS	0.0000	0.0000	0.0000	0.8242	0.0000	0.0000	0.0000	0.1442	0.0000	0.0000	0.0000	0.0316
M:hP	0.0000	0.0000	0.0000	0.0000	0.7479	0.0763	0.0000	0.0000	0.1442	0.0000	0.0000	0.0316
M:sp	0.0000	0.0000	0.0000	0.0014	0.0000	0.7868	0.0360	0.0761	0.0275	0.0099	0.0307	0.0316
M:nh	0.0000	0.0000	0.0000	0.0000	0.0000	0.1092	0.7150	0.0000	0.0380	0.0000	0.1062	0.0316
W:hS	0.0000	0.0000	0.0000	0.0000	0.0000	0.0062	0.0000	0.9001	0.0211	0.0000	0.0312	0.0415
W:hP	0.0000	0.0000	0.0000	0.0000	0.0000	0.0062	0.0000	0.1132	0.7418	0.0218	0.0755	0.0415
W:hO	0.0000	0.0000	0.0000	0.0000	0.0000	0.0062	0.0000	0.0000	0.0000	0.7428	0.2095	0.0415
W:nh	0.0000	0.0000	0.0000	0.0000	0.0000	0.0062	0.0000	0.0167	0.0368	0.0000	0.8988	0.0415
dead	0.0000	0.0000	0.0000	0.0000	0.0000	0.0000	0.0000	0.0000	0.0000	0.0000	0.0000	1.0000
70-74歳	S:hS	S:hO	S:nh	M:hS	M:hP	M:sp	M:nh	W:hS	W:hP	W:hO	W:nh	dead
S:hS	0.8515	0.0000	0.0000	0.0000	0.0000	0.0009	0.0000	0.0001	0.0000	0.0000	0.0000	0.1475
S:hO	0.0000	0.8515	0.0000	0.0000	0.0000	0.0009	0.0000	0.0000	0.0000	0.0001	0.0000	0.1475
S:nh	0.1292	0.0061	0.7162	0.0000	0.0000	0.0000	0.0009	0.0000	0.0000	0.0000	0.0001	0.1475
M:hS	0.0000	0.0000	0.0000	0.7272	0.0000	0.0000	0.0000	0.2184	0.0000	0.0000	0.0000	0.0544
M:hP	0.0000	0.0000	0.0000	0.0000	0.7272	0.0000	0.0000	0.0000	0.2184	0.0000	0.0000	0.0544
M:sp	0.0000	0.0000	0.0000	0.0032	0.0005	0.6880	0.0355	0.1120	0.0273	0.0148	0.0643	0.0544
M:nh	0.0000	0.0000	0.0000	0.0000	0.0000	0.0501	0.6771	0.0000	0.0385	0.0000	0.1799	0.0544
W:hS	0.0000	0.0000	0.0000	0.0000	0.0000	0.0009	0.0000	0.8876	0.0139	0.0000	0.0289	0.0687
W:hP	0.0000	0.0000	0.0000	0.0000	0.0000	0.0009	0.0000	0.0000	0.8566	0.0000	0.0738	0.0687
W:hO	0.0000	0.0000	0.0000	0.0000	0.0000	0.0009	0.0000	0.0000	0.0000	0.7715	0.1589	0.0687
W:nh	0.0000	0.0000	0.0000	0.0000	0.0000	0.0009	0.0000	0.0144	0.0361	0.0000	0.8800	0.0687
dead	0.0000	0.0000	0.0000	0.0000	0.0000	0.0000	0.0000	0.0000	0.0000	0.0000	0.0000	1.0000
75-79歳	S:hS	S:hO	S:nh	M:hS	M:hP	M:sp	M:nh	W:hS	W:hP	W:hO	W:nh	dead
S:hS	0.7470	0.0000	0.0000	0.0000	0.0000	0.0004	0.0000	0.0001	0.0000	0.0000	0.0000	0.2525
S:hO	0.0000	0.7470	0.0000	0.0000	0.0000	0.0004	0.0000	0.0000	0.0000	0.0001	0.0000	0.2525
S:nh	0.0902	0.0000	0.6568	0.0000	0.0000	0.0000	0.0004	0.0000	0.0000	0.0000	0.0001	0.2525
M:hS	0.0000	0.0000	0.0000	0.5784	0.0000	0.0000	0.0000	0.3205	0.0000	0.0000	0.0000	0.1011
M:hP	0.0000	0.0000	0.0000	0.0000	0.5784	0.0000	0.0000	0.0000	0.3205	0.0000	0.0000	0.1011
M:sp	0.0000	0.0000	0.0000	0.0047	0.0013	0.5400	0.0326	0.1125	0.0413	0.0128	0.1540	0.1011
M:nh	0.0000	0.0000	0.0000	0.0000	0.0000	0.0123	0.5661	0.0000	0.0255	0.0000	0.2950	0.1011
W:hS	0.0000	0.0000	0.0000	0.0000	0.0000	0.0000	0.0000	0.8415	0.0081	0.0000	0.0247	0.1258
W:hP	0.0000	0.0000	0.0000	0.0000	0.0000	0.0000	0.0000	0.0000	0.8743	0.0000	0.0000	0.1258
W:hO	0.0000	0.0000	0.0000	0.0000	0.0000	0.0000	0.0000	0.0000	0.0000	0.7969	0.0773	0.1258
W:nh	0.0000	0.0000	0.0000	0.0000	0.0000	0.0000	0.0000	0.0131	0.0341	0.0000	0.8270	0.1258
dead	0.0000	0.0000	0.0000	0.0000	0.0000	0.0000	0.0000	0.0000	0.0000	0.0000	0.0000	1.0000
80-84歳	S:hS	S:hO	S:nh	M:hS	M:hP	M:sp	M:nh	W:hS	W:hP	W:hO	W:nh	dead
S:hS	0.6395	0.0000	0.0000	0.0000	0.0000	0.0002	0.0000	0.0001	0.0000	0.0000	0.0000	0.3603
S:hO	0.0000	0.6395	0.0000	0.0000	0.0000	0.0002	0.0000	0.0000	0.0000	0.0001	0.0000	0.3603
S:nh	0.0311	0.0000	0.6084	0.0000	0.0000	0.0000	0.0002	0.0000	0.0000	0.0000	0.0001	0.3603
M:hS	0.0000	0.0000	0.0000	0.3816	0.0000	0.0000	0.0000	0.4271	0.0000	0.0000	0.0000	0.1913
M:hP	0.0000	0.0000	0.0000	0.0000	0.3816	0.0000	0.0000	0.0000	0.4271	0.0000	0.0000	0.1913
M:sp	0.0000	0.0000	0.0000	0.0063	0.0032	0.3017	0.0704	0.3373	0.0899	0.0000	0.0000	0.1913
M:nh	0.0000	0.0000	0.0000	0.0000	0.0000	0.0000	0.3816	0.0000	0.0000	0.0000	0.4271	0.1913
W:hS	0.0000	0.0000	0.0000	0.0000	0.0000	0.0000	0.0000	0.4893	0.0332	0.0081	0.2443	0.2252
W:hP	0.0000	0.0000	0.0000	0.0000	0.0000	0.0000	0.0000	0.0000	0.7748	0.0000	0.0000	0.2252
W:hO	0.0000	0.0000	0.0000	0.0000	0.0000	0.0000	0.0000	0.0000	0.0000	0.7736	0.0012	0.2252
W:nh	0.0000	0.0000	0.0000	0.0000	0.0000	0.0000	0.0000	0.0115	0.0304	0.0000	0.7329	0.2252
dead	0.0000	0.0000	0.0000	0.0000	0.0000	0.0000	0.0000	0.0000	0.0000	0.0000	0.0000	1.0000
85歳+	S:hS	S:hO	S:nh	M:hS	M:hP	M:sp	M:nh	W:hS	W:hP	W:hO	W:nh	dead
S:hS	0.3944	0.0000	0.0000	0.0000	0.0000	0.0000	0.0000	0.0000	0.0000	0.0000	0.0000	0.6056
S:hO	0.0000	0.3944	0.0000	0.0000	0.0000	0.0000	0.0000	0.0000	0.0000	0.0000	0.0000	0.6056
S:nh	0.0378	0.0000	0.3567	0.0000	0.0000	0.0000	0.0000	0.0000	0.0000	0.0000	0.0000	0.6056
M:hS	0.0000	0.0000	0.0000	0.3644	0.0000	0.0000	0.0000	0.3036	0.0000	0.0000	0.0000	0.3319
M:hP	0.0000	0.0000	0.0000	0.0000	0.3644	0.0000	0.0000	0.0000	0.3036	0.0000	0.0000	0.3319
M:sp	0.0000	0.0000	0.0000	0.0000	0.0000	0.3644	0.0000	0.2398	0.0639	0.0000	0.0000	0.3319
M:nh	0.0000	0.0000	0.0000	0.0000	0.0000	0.0000	0.3644	0.0000	0.0000	0.0000	0.3036	0.3319
W:hS	0.0000	0.0000	0.0000	0.0000	0.0000	0.0000	0.0000	0.4669	0.0017	0.0000	0.0121	0.5193
W:hP	0.0000	0.0000	0.0000	0.0000	0.0000	0.0000	0.0000	0.0000	0.4807	0.0000	0.0000	0.5193
W:hO	0.0000	0.0000	0.0000	0.0000	0.0000	0.0000	0.0000	0.0000	0.0000	0.4800	0.0008	0.5193
W:nh	0.0000	0.0000	0.0000	0.0000	0.0000	0.0000	0.0000	0.0071	0.0188	0.0000	0.4548	0.5193
dead	0.0000	0.0000	0.0000	0.0000	0.0000	0.0000	0.0000	0.0000	0.0000	0.0000	0.0000	1.0000

仮定値表 推移確率行列 (続き)

2020~2025年：女

15-19歳	S:hS	S:hO	S:nh	M:hS	M:hP	M:sp	M:nh	W:hS	W:hP	W:hO	W:nh	dead
S:hS	0.3299	0.0000	0.5318	0.0000	0.0000	0.1273	0.0000	0.0102	0.0000	0.0000	0.0000	0.0009
S:hO	0.0000	0.8616	0.0000	0.0000	0.0000	0.1273	0.0000	0.0000	0.0000	0.0102	0.0000	0.0009
S:nh	0.1745	0.0101	0.6770	0.0009	0.0006	0.0960	0.0298	0.0002	0.0043	0.0003	0.0054	0.0009
M:hS	0.0000	0.0000	0.0000	0.7845	0.0000	0.0000	0.0000	0.2143	0.0000	0.0000	0.0000	0.0012
M:hP	0.0000	0.0000	0.0000	0.0000	0.7845	0.0000	0.0000	0.0000	0.2143	0.0000	0.0000	0.0012
M:sp	0.0000	0.0000	0.0000	0.0000	0.0000	0.7845	0.0000	0.0088	0.1011	0.0026	0.1019	0.0012
M:nh	0.0000	0.0000	0.0000	0.0000	0.0000	0.3298	0.4547	0.2143	0.0000	0.0000	0.0000	0.0012
W:hS	0.0000	0.0000	0.0000	0.0000	0.0000	0.6528	0.0000	0.3446	0.0000	0.0000	0.0000	0.0026
W:hP	0.0000	0.0000	0.0000	0.0000	0.0000	0.6528	0.0000	0.0000	0.3446	0.0000	0.0000	0.0026
W:hO	0.0000	0.0000	0.0000	0.0000	0.0000	0.6528	0.0000	0.0000	0.0000	0.3446	0.0000	0.0026
W:nh	0.0000	0.0000	0.0000	0.0000	0.0000	0.6528	0.0000	0.0344	0.0000	0.0000	0.3102	0.0026
dead	0.0000	0.0000	0.0000	0.0000	0.0000	0.0000	0.0000	0.0000	0.0000	0.0000	0.0000	1.0000
20-24歳	S:hS	S:hO	S:nh	M:hS	M:hP	M:sp	M:nh	W:hS	W:hP	W:hO	W:nh	dead
S:hS	0.3434	0.0000	0.2877	0.0000	0.0000	0.2998	0.0480	0.0109	0.0000	0.0000	0.0091	0.0012
S:hO	0.0000	0.6311	0.0000	0.0000	0.0000	0.3478	0.0000	0.0000	0.0000	0.0200	0.0000	0.0012
S:nh	0.0891	0.0038	0.5383	0.0026	0.0020	0.2923	0.0509	0.0000	0.0131	0.0007	0.0063	0.0012
M:hS	0.0000	0.0000	0.0000	0.8762	0.0000	0.0000	0.0000	0.1229	0.0000	0.0000	0.0000	0.0009
M:hP	0.0000	0.0000	0.0000	0.0000	0.8762	0.0000	0.0000	0.0000	0.1229	0.0000	0.0000	0.0009
M:sp	0.0000	0.0000	0.0000	0.0000	0.0000	0.8693	0.0069	0.0092	0.0649	0.0014	0.0474	0.0009
M:nh	0.0000	0.0000	0.0000	0.0000	0.0000	0.3181	0.5581	0.0000	0.0132	0.0000	0.1097	0.0009
W:hS	0.0000	0.0000	0.0000	0.0000	0.0000	0.6400	0.0000	0.3570	0.0000	0.0000	0.0000	0.0030
W:hP	0.0000	0.0000	0.0000	0.0000	0.0000	0.6400	0.0000	0.0000	0.3570	0.0000	0.0000	0.0030
W:hO	0.0000	0.0000	0.0000	0.0000	0.0000	0.6400	0.0000	0.0000	0.0000	0.3570	0.0000	0.0030
W:nh	0.0000	0.0000	0.0000	0.0000	0.0000	0.6400	0.0000	0.0356	0.0000	0.0000	0.3214	0.0030
dead	0.0000	0.0000	0.0000	0.0000	0.0000	0.0000	0.0000	0.0000	0.0000	0.0000	0.0000	1.0000
25-29歳	S:hS	S:hO	S:nh	M:hS	M:hP	M:sp	M:nh	W:hS	W:hP	W:hO	W:nh	dead
S:hS	0.4138	0.0000	0.1612	0.0000	0.0000	0.3954	0.0101	0.0178	0.0000	0.0000	0.0000	0.0017
S:hO	0.0000	0.5750	0.0000	0.0000	0.0000	0.4056	0.0000	0.0000	0.0000	0.0178	0.0000	0.0017
S:nh	0.0900	0.0006	0.4844	0.0034	0.0077	0.3246	0.0699	0.0000	0.0176	0.0000	0.0002	0.0017
M:hS	0.0000	0.0000	0.0000	0.9186	0.0000	0.0000	0.0000	0.0804	0.0000	0.0000	0.0000	0.0010
M:hP	0.0000	0.0000	0.0000	0.0000	0.9186	0.0000	0.0000	0.0000	0.0804	0.0000	0.0000	0.0010
M:sp	0.0000	0.0000	0.0000	0.0000	0.0000	0.8986	0.0200	0.0058	0.0470	0.0039	0.0238	0.0010
M:nh	0.0000	0.0000	0.0000	0.0000	0.0000	0.2672	0.6514	0.0000	0.0052	0.0000	0.0753	0.0010
W:hS	0.0000	0.0000	0.0000	0.0000	0.0000	0.5725	0.0000	0.4245	0.0000	0.0000	0.0000	0.0030
W:hP	0.0000	0.0000	0.0000	0.0000	0.0000	0.5725	0.0000	0.0000	0.4245	0.0000	0.0000	0.0030
W:hO	0.0000	0.0000	0.0000	0.0000	0.0000	0.5725	0.0000	0.0000	0.0000	0.4245	0.0000	0.0030
W:nh	0.0000	0.0000	0.0000	0.0000	0.0000	0.5725	0.0000	0.0409	0.0000	0.0000	0.3836	0.0030
dead	0.0000	0.0000	0.0000	0.0000	0.0000	0.0000	0.0000	0.0000	0.0000	0.0000	0.0000	1.0000
30-34歳	S:hS	S:hO	S:nh	M:hS	M:hP	M:sp	M:nh	W:hS	W:hP	W:hO	W:nh	dead
S:hS	0.6009	0.0000	0.1048	0.0000	0.0000	0.2824	0.0000	0.0088	0.0000	0.0000	0.0000	0.0031
S:hO	0.0000	0.7057	0.0000	0.0000	0.0000	0.2824	0.0000	0.0000	0.0000	0.0088	0.0000	0.0031
S:nh	0.0696	0.0012	0.6349	0.0000	0.0000	0.2707	0.0118	0.0000	0.0000	0.0000	0.0088	0.0031
M:hS	0.0000	0.0000	0.0000	0.9427	0.0000	0.0000	0.0000	0.0560	0.0000	0.0000	0.0000	0.0013
M:hP	0.0000	0.0000	0.0000	0.0000	0.9427	0.0000	0.0000	0.0000	0.0560	0.0000	0.0000	0.0013
M:sp	0.0000	0.0000	0.0000	0.0011	0.0091	0.9059	0.0266	0.0060	0.0434	0.0036	0.0030	0.0013
M:nh	0.0000	0.0000	0.0000	0.0000	0.0000	0.2340	0.7087	0.0000	0.0009	0.0000	0.0551	0.0013
W:hS	0.0000	0.0000	0.0000	0.0000	0.0000	0.4219	0.0000	0.5736	0.0013	0.0000	0.0000	0.0032
W:hP	0.0000	0.0000	0.0000	0.0000	0.0000	0.4219	0.0000	0.0000	0.5749	0.0000	0.0000	0.0032
W:hO	0.0000	0.0000	0.0000	0.0000	0.0000	0.4219	0.0000	0.0000	0.0000	0.5749	0.0000	0.0032
W:nh	0.0000	0.0000	0.0000	0.0000	0.0000	0.4219	0.0000	0.0515	0.0000	0.0000	0.5234	0.0032
dead	0.0000	0.0000	0.0000	0.0000	0.0000	0.0000	0.0000	0.0000	0.0000	0.0000	0.0000	1.0000
35-39歳	S:hS	S:hO	S:nh	M:hS	M:hP	M:sp	M:nh	W:hS	W:hP	W:hO	W:nh	dead
S:hS	0.7301	0.0000	0.0669	0.0000	0.0000	0.1926	0.0000	0.0047	0.0000	0.0000	0.0000	0.0057
S:hO	0.0000	0.7969	0.0000	0.0000	0.0000	0.1926	0.0000	0.0000	0.0000	0.0047	0.0000	0.0057
S:nh	0.0476	0.0044	0.7449	0.0000	0.0000	0.1926	0.0000	0.0000	0.0000	0.0000	0.0047	0.0057
M:hS	0.0000	0.0000	0.0000	0.9544	0.0000	0.0000	0.0000	0.0437	0.0000	0.0000	0.0000	0.0020
M:hP	0.0000	0.0000	0.0000	0.0000	0.9544	0.0000	0.0000	0.0000	0.0437	0.0000	0.0000	0.0020
M:sp	0.0000	0.0000	0.0000	0.0012	0.0140	0.9268	0.0123	0.0061	0.0334	0.0042	0.0000	0.0020
M:nh	0.0000	0.0000	0.0000	0.0000	0.0000	0.2371	0.7173	0.0000	0.0001	0.0000	0.0436	0.0020
W:hS	0.0000	0.0000	0.0000	0.0000	0.0000	0.2669	0.0000	0.7128	0.0161	0.0000	0.0000	0.0043
W:hP	0.0000	0.0000	0.0000	0.0000	0.0000	0.2669	0.0000	0.0000	0.7289	0.0000	0.0000	0.0043
W:hO	0.0000	0.0000	0.0000	0.0000	0.0000	0.2669	0.0000	0.0000	0.0000	0.7289	0.0000	0.0043
W:nh	0.0000	0.0000	0.0000	0.0000	0.0000	0.2669	0.0000	0.0751	0.0000	0.0000	0.6538	0.0043
dead	0.0000	0.0000	0.0000	0.0000	0.0000	0.0000	0.0000	0.0000	0.0000	0.0000	0.0000	1.0000

注) 表側(左端)が2020年, 表頭(上端)が2025年の配偶関係別世帯内地位をあらわす。



仮定値表 推移確率行列 (続き)

2020~2025年:女

40-44歳	S:hS	S:hO	S:nh	M:hS	M:hP	M:sp	M:nh	W:hS	W:hP	W:hO	W:nh	dead
S:hS	0.8481	0.0000	0.0528	0.0000	0.0000	0.0880	0.0000	0.0020	0.0000	0.0000	0.0000	0.0092
S:hO	0.0000	0.9008	0.0000	0.0000	0.0000	0.0880	0.0000	0.0000	0.0000	0.0020	0.0000	0.0092
S:nh	0.0818	0.0100	0.8091	0.0000	0.0000	0.0880	0.0000	0.0000	0.0000	0.0000	0.0020	0.0092
M:hS	0.0000	0.0000	0.0000	0.9534	0.0000	0.0000	0.0000	0.0432	0.0000	0.0000	0.0000	0.0034
M:hP	0.0000	0.0000	0.0000	0.0000	0.9534	0.0000	0.0000	0.0000	0.0432	0.0000	0.0000	0.0034
M:sp	0.0000	0.0000	0.0000	0.0035	0.0074	0.9341	0.0084	0.0087	0.0331	0.0001	0.0014	0.0034
M:nh	0.0000	0.0000	0.0000	0.0000	0.0000	0.2533	0.7001	0.0000	0.0028	0.0000	0.0405	0.0034
W:hS	0.0000	0.0000	0.0000	0.0000	0.0000	0.1817	0.0000	0.6583	0.0445	0.0000	0.1088	0.0067
W:hP	0.0000	0.0000	0.0000	0.0000	0.0000	0.1817	0.0000	0.1298	0.5898	0.0874	0.0046	0.0067
W:hO	0.0000	0.0000	0.0000	0.0000	0.0000	0.1817	0.0000	0.0000	0.0000	0.8116	0.0000	0.0067
W:nh	0.0000	0.0000	0.0000	0.0000	0.0000	0.1817	0.0000	0.0000	0.2287	0.0000	0.5829	0.0067
dead	0.0000	0.0000	0.0000	0.0000	0.0000	0.0000	0.0000	0.0000	0.0000	0.0000	0.0000	1.0000
45-49歳	S:hS	S:hO	S:nh	M:hS	M:hP	M:sp	M:nh	W:hS	W:hP	W:hO	W:nh	dead
S:hS	0.9382	0.0000	0.0392	0.0000	0.0000	0.0079	0.0000	0.0002	0.0000	0.0000	0.0000	0.0146
S:hO	0.0000	0.9774	0.0000	0.0000	0.0000	0.0079	0.0000	0.0000	0.0000	0.0002	0.0000	0.0146
S:nh	0.1122	0.0152	0.8500	0.0000	0.0000	0.0079	0.0000	0.0000	0.0000	0.0000	0.0002	0.0146
M:hS	0.0000	0.0000	0.0000	0.9514	0.0000	0.0000	0.0000	0.0431	0.0000	0.0000	0.0000	0.0055
M:hP	0.0000	0.0000	0.0000	0.0000	0.8251	0.1263	0.0000	0.0000	0.0431	0.0000	0.0000	0.0055
M:sp	0.0000	0.0000	0.0000	0.0041	0.0000	0.9385	0.0088	0.0146	0.0285	0.0000	0.0000	0.0055
M:nh	0.0000	0.0000	0.0000	0.0000	0.0000	0.2738	0.6776	0.0000	0.0079	0.0000	0.0352	0.0055
W:hS	0.0000	0.0000	0.0000	0.0000	0.0000	0.1455	0.0000	0.7770	0.0638	0.0000	0.0035	0.0103
W:hP	0.0000	0.0000	0.0000	0.0000	0.0000	0.1455	0.0000	0.1168	0.6251	0.0840	0.0184	0.0103
W:hO	0.0000	0.0000	0.0000	0.0000	0.0000	0.1455	0.0000	0.0000	0.0000	0.4391	0.4052	0.0103
W:nh	0.0000	0.0000	0.0000	0.0000	0.0000	0.1455	0.0000	0.0360	0.0426	0.2353	0.5302	0.0103
dead	0.0000	0.0000	0.0000	0.0000	0.0000	0.0000	0.0000	0.0000	0.0000	0.0000	0.0000	1.0000
50-54歳	S:hS	S:hO	S:nh	M:hS	M:hP	M:sp	M:nh	W:hS	W:hP	W:hO	W:nh	dead
S:hS	0.9461	0.0000	0.0168	0.0000	0.0000	0.0166	0.0000	0.0004	0.0000	0.0000	0.0000	0.0202
S:hO	0.0000	0.9629	0.0000	0.0000	0.0000	0.0166	0.0000	0.0000	0.0000	0.0004	0.0000	0.0202
S:nh	0.1400	0.0246	0.7983	0.0000	0.0000	0.0166	0.0000	0.0000	0.0000	0.0000	0.0004	0.0202
M:hS	0.0000	0.0000	0.0000	0.9456	0.0000	0.0000	0.0000	0.0461	0.0000	0.0000	0.0000	0.0084
M:hP	0.0000	0.0000	0.0000	0.0000	0.5619	0.3837	0.0000	0.0000	0.0461	0.0000	0.0000	0.0084
M:sp	0.0000	0.0000	0.0000	0.0015	0.0000	0.9320	0.0121	0.0224	0.0237	0.0000	0.0000	0.0084
M:nh	0.0000	0.0000	0.0000	0.0000	0.0000	0.2812	0.6644	0.0000	0.0130	0.0000	0.0331	0.0084
W:hS	0.0000	0.0000	0.0000	0.0000	0.0000	0.0975	0.0000	0.8117	0.0620	0.0000	0.0147	0.0141
W:hP	0.0000	0.0000	0.0000	0.0000	0.0000	0.0975	0.0000	0.1432	0.6670	0.0426	0.0356	0.0141
W:hO	0.0000	0.0000	0.0000	0.0000	0.0000	0.0975	0.0000	0.0000	0.0000	0.5465	0.3420	0.0141
W:nh	0.0000	0.0000	0.0000	0.0000	0.0000	0.0975	0.0000	0.0360	0.0405	0.3978	0.4143	0.0141
dead	0.0000	0.0000	0.0000	0.0000	0.0000	0.0000	0.0000	0.0000	0.0000	0.0000	0.0000	1.0000
55-59歳	S:hS	S:hO	S:nh	M:hS	M:hP	M:sp	M:nh	W:hS	W:hP	W:hO	W:nh	dead
S:hS	0.9614	0.0000	0.0000	0.0000	0.0000	0.0104	0.0000	0.0003	0.0000	0.0000	0.0000	0.0279
S:hO	0.0000	0.9614	0.0000	0.0000	0.0000	0.0104	0.0000	0.0000	0.0000	0.0003	0.0000	0.0279
S:nh	0.1359	0.0304	0.7951	0.0000	0.0000	0.0104	0.0000	0.0000	0.0000	0.0000	0.0003	0.0279
M:hS	0.0000	0.0000	0.0000	0.8505	0.0000	0.0775	0.0000	0.0599	0.0000	0.0000	0.0000	0.0120
M:hP	0.0000	0.0000	0.0000	0.0000	0.4914	0.4367	0.0000	0.0000	0.0599	0.0000	0.0000	0.0120
M:sp	0.0000	0.0000	0.0000	0.0000	0.0000	0.9076	0.0205	0.0337	0.0190	0.0058	0.0015	0.0120
M:nh	0.0000	0.0000	0.0000	0.0000	0.0000	0.2489	0.6792	0.0000	0.0191	0.0000	0.0408	0.0120
W:hS	0.0000	0.0000	0.0000	0.0000	0.0000	0.0491	0.0000	0.8582	0.0472	0.0000	0.0270	0.0185
W:hP	0.0000	0.0000	0.0000	0.0000	0.0000	0.0491	0.0000	0.1391	0.7088	0.0271	0.0574	0.0185
W:hO	0.0000	0.0000	0.0000	0.0000	0.0000	0.0491	0.0000	0.0000	0.0000	0.6562	0.2762	0.0185
W:nh	0.0000	0.0000	0.0000	0.0000	0.0000	0.0491	0.0000	0.0309	0.0383	0.0000	0.8632	0.0185
dead	0.0000	0.0000	0.0000	0.0000	0.0000	0.0000	0.0000	0.0000	0.0000	0.0000	0.0000	1.0000
60-64歳	S:hS	S:hO	S:nh	M:hS	M:hP	M:sp	M:nh	W:hS	W:hP	W:hO	W:nh	dead
S:hS	0.9487	0.0000	0.0000	0.0000	0.0000	0.0052	0.0000	0.0003	0.0000	0.0000	0.0000	0.0459
S:hO	0.0000	0.9487	0.0000	0.0000	0.0000	0.0052	0.0000	0.0000	0.0000	0.0003	0.0000	0.0459
S:nh	0.1668	0.0246	0.7572	0.0000	0.0000	0.0052	0.0000	0.0000	0.0000	0.0000	0.0003	0.0459
M:hS	0.0000	0.0000	0.0000	0.8885	0.0000	0.0000	0.0000	0.0929	0.0000	0.0000	0.0000	0.0186
M:hP	0.0000	0.0000	0.0000	0.0000	0.5783	0.3102	0.0000	0.0000	0.0929	0.0000	0.0000	0.0186
M:sp	0.0000	0.0000	0.0000	0.0000	0.0000	0.8587	0.0298	0.0540	0.0208	0.0070	0.0112	0.0186
M:nh	0.0000	0.0000	0.0000	0.0000	0.0000	0.1820	0.7065	0.0000	0.0290	0.0000	0.0639	0.0186
W:hS	0.0000	0.0000	0.0000	0.0000	0.0000	0.0180	0.0000	0.8926	0.0319	0.0000	0.0317	0.0258
W:hP	0.0000	0.0000	0.0000	0.0000	0.0000	0.0180	0.0000	0.1287	0.7312	0.0238	0.0724	0.0258
W:hO	0.0000	0.0000	0.0000	0.0000	0.0000	0.0180	0.0000	0.0000	0.0000	0.7214	0.2349	0.0258
W:nh	0.0000	0.0000	0.0000	0.0000	0.0000	0.0180	0.0000	0.0225	0.0372	0.0000	0.8964	0.0258
dead	0.0000	0.0000	0.0000	0.0000	0.0000	0.0000	0.0000	0.0000	0.0000	0.0000	0.0000	1.0000



仮定値表 推移確率行列 (続き)

2020~2025年: 女

65-69歳	S:hS	S:hO	S:nh	M:hS	M:hP	M:sp	M:nh	W:hS	W:hP	W:hO	W:nh	dead
S:hS	0.9165	0.0000	0.0000	0.0000	0.0000	0.0031	0.0000	0.0003	0.0000	0.0000	0.0000	0.0802
S:hO	0.0000	0.9165	0.0000	0.0000	0.0000	0.0031	0.0000	0.0000	0.0000	0.0003	0.0000	0.0802
S:nh	0.1509	0.0187	0.7469	0.0000	0.0000	0.0000	0.0031	0.0000	0.0000	0.0000	0.0003	0.0802
M:hS	0.0000	0.0000	0.0000	0.8261	0.0000	0.0000	0.0000	0.1445	0.0000	0.0000	0.0000	0.0294
M:hP	0.0000	0.0000	0.0000	0.0000	0.7496	0.0765	0.0000	0.0000	0.1445	0.0000	0.0000	0.0294
M:sp	0.0000	0.0000	0.0000	0.0014	0.0000	0.7886	0.0361	0.0763	0.0275	0.0100	0.0308	0.0294
M:nh	0.0000	0.0000	0.0000	0.0000	0.0000	0.1094	0.7167	0.0000	0.0381	0.0000	0.1065	0.0294
W:hS	0.0000	0.0000	0.0000	0.0000	0.0000	0.0062	0.0000	0.9028	0.0211	0.0000	0.0312	0.0386
W:hP	0.0000	0.0000	0.0000	0.0000	0.0000	0.0062	0.0000	0.1135	0.7441	0.0219	0.0757	0.0386
W:hO	0.0000	0.0000	0.0000	0.0000	0.0000	0.0062	0.0000	0.0000	0.0000	0.7450	0.2101	0.0386
W:nh	0.0000	0.0000	0.0000	0.0000	0.0000	0.0062	0.0000	0.0168	0.0369	0.0000	0.9015	0.0386
dead	0.0000	0.0000	0.0000	0.0000	0.0000	0.0000	0.0000	0.0000	0.0000	0.0000	0.0000	1.0000
70-74歳	S:hS	S:hO	S:nh	M:hS	M:hP	M:sp	M:nh	W:hS	W:hP	W:hO	W:nh	dead
S:hS	0.8616	0.0000	0.0000	0.0000	0.0000	0.0009	0.0000	0.0001	0.0000	0.0000	0.0000	0.1374
S:hO	0.0000	0.8616	0.0000	0.0000	0.0000	0.0009	0.0000	0.0000	0.0000	0.0001	0.0000	0.1374
S:nh	0.1308	0.0062	0.7247	0.0000	0.0000	0.0000	0.0009	0.0000	0.0000	0.0000	0.0001	0.1374
M:hS	0.0000	0.0000	0.0000	0.7301	0.0000	0.0000	0.0000	0.2193	0.0000	0.0000	0.0000	0.0507
M:hP	0.0000	0.0000	0.0000	0.0000	0.7301	0.0000	0.0000	0.0000	0.2193	0.0000	0.0000	0.0507
M:sp	0.0000	0.0000	0.0000	0.0032	0.0005	0.6907	0.0357	0.1125	0.0274	0.0149	0.0645	0.0507
M:nh	0.0000	0.0000	0.0000	0.0000	0.0000	0.0503	0.6798	0.0000	0.0387	0.0000	0.1806	0.0507
W:hS	0.0000	0.0000	0.0000	0.0000	0.0000	0.0009	0.0000	0.8921	0.0140	0.0000	0.0291	0.0640
W:hP	0.0000	0.0000	0.0000	0.0000	0.0000	0.0009	0.0000	0.0000	0.8610	0.0000	0.0742	0.0640
W:hO	0.0000	0.0000	0.0000	0.0000	0.0000	0.0009	0.0000	0.0000	0.0000	0.7754	0.1597	0.0640
W:nh	0.0000	0.0000	0.0000	0.0000	0.0000	0.0009	0.0000	0.0144	0.0363	0.0000	0.8844	0.0640
dead	0.0000	0.0000	0.0000	0.0000	0.0000	0.0000	0.0000	0.0000	0.0000	0.0000	0.0000	1.0000
75-79歳	S:hS	S:hO	S:nh	M:hS	M:hP	M:sp	M:nh	W:hS	W:hP	W:hO	W:nh	dead
S:hS	0.7618	0.0000	0.0000	0.0000	0.0000	0.0005	0.0000	0.0001	0.0000	0.0000	0.0000	0.2376
S:hO	0.0000	0.7618	0.0000	0.0000	0.0000	0.0005	0.0000	0.0000	0.0000	0.0001	0.0000	0.2376
S:nh	0.0920	0.0000	0.6698	0.0000	0.0000	0.0000	0.0005	0.0000	0.0000	0.0000	0.0001	0.2376
M:hS	0.0000	0.0000	0.0000	0.5823	0.0000	0.0000	0.0000	0.3226	0.0000	0.0000	0.0000	0.0951
M:hP	0.0000	0.0000	0.0000	0.0000	0.5823	0.0000	0.0000	0.0000	0.3226	0.0000	0.0000	0.0951
M:sp	0.0000	0.0000	0.0000	0.0047	0.0013	0.5435	0.0328	0.1132	0.0416	0.0129	0.1550	0.0951
M:nh	0.0000	0.0000	0.0000	0.0000	0.0000	0.0124	0.5699	0.0000	0.0257	0.0000	0.2970	0.0951
W:hS	0.0000	0.0000	0.0000	0.0000	0.0000	0.0000	0.0000	0.8487	0.0081	0.0000	0.0249	0.1184
W:hP	0.0000	0.0000	0.0000	0.0000	0.0000	0.0000	0.0000	0.0000	0.8817	0.0000	0.0000	0.1184
W:hO	0.0000	0.0000	0.0000	0.0000	0.0000	0.0000	0.0000	0.0000	0.0000	0.8037	0.0780	0.1184
W:nh	0.0000	0.0000	0.0000	0.0000	0.0000	0.0000	0.0000	0.0132	0.0344	0.0000	0.8340	0.1184
dead	0.0000	0.0000	0.0000	0.0000	0.0000	0.0000	0.0000	0.0000	0.0000	0.0000	0.0000	1.0000
80-84歳	S:hS	S:hO	S:nh	M:hS	M:hP	M:sp	M:nh	W:hS	W:hP	W:hO	W:nh	dead
S:hS	0.6563	0.0000	0.0000	0.0000	0.0000	0.0002	0.0000	0.0001	0.0000	0.0000	0.0000	0.3435
S:hO	0.0000	0.6563	0.0000	0.0000	0.0000	0.0002	0.0000	0.0000	0.0000	0.0001	0.0000	0.3435
S:nh	0.0320	0.0000	0.6243	0.0000	0.0000	0.0000	0.0002	0.0000	0.0000	0.0000	0.0001	0.3435
M:hS	0.0000	0.0000	0.0000	0.3858	0.0000	0.0000	0.0000	0.4318	0.0000	0.0000	0.0000	0.1824
M:hP	0.0000	0.0000	0.0000	0.0000	0.3858	0.0000	0.0000	0.0000	0.4318	0.0000	0.0000	0.1824
M:sp	0.0000	0.0000	0.0000	0.0064	0.0032	0.3050	0.0712	0.3410	0.0908	0.0000	0.0000	0.1824
M:nh	0.0000	0.0000	0.0000	0.0000	0.0000	0.0000	0.3858	0.0000	0.0000	0.0000	0.4318	0.1824
W:hS	0.0000	0.0000	0.0000	0.0000	0.0000	0.0000	0.0000	0.4959	0.0336	0.0082	0.2476	0.2148
W:hP	0.0000	0.0000	0.0000	0.0000	0.0000	0.0000	0.0000	0.0000	0.7853	0.0000	0.0000	0.2148
W:hO	0.0000	0.0000	0.0000	0.0000	0.0000	0.0000	0.0000	0.0000	0.0000	0.7840	0.0012	0.2148
W:nh	0.0000	0.0000	0.0000	0.0000	0.0000	0.0000	0.0000	0.0116	0.0308	0.0000	0.7429	0.2148
dead	0.0000	0.0000	0.0000	0.0000	0.0000	0.0000	0.0000	0.0000	0.0000	0.0000	0.0000	1.0000
85歳+	S:hS	S:hO	S:nh	M:hS	M:hP	M:sp	M:nh	W:hS	W:hP	W:hO	W:nh	dead
S:hS	0.4053	0.0000	0.0000	0.0000	0.0000	0.0000	0.0000	0.0000	0.0000	0.0000	0.0000	0.5948
S:hO	0.0000	0.4053	0.0000	0.0000	0.0000	0.0000	0.0000	0.0000	0.0000	0.0000	0.0000	0.5948
S:nh	0.0388	0.0000	0.3665	0.0000	0.0000	0.0000	0.0000	0.0000	0.0000	0.0000	0.0000	0.5948
M:hS	0.0000	0.0000	0.0000	0.3677	0.0000	0.0000	0.0000	0.3063	0.0000	0.0000	0.0000	0.3260
M:hP	0.0000	0.0000	0.0000	0.0000	0.3677	0.0000	0.0000	0.0000	0.3063	0.0000	0.0000	0.3260
M:sp	0.0000	0.0000	0.0000	0.0000	0.0000	0.3677	0.0000	0.2419	0.0644	0.0000	0.0000	0.3260
M:nh	0.0000	0.0000	0.0000	0.0000	0.0000	0.0000	0.3677	0.0000	0.0000	0.0000	0.3063	0.3260
W:hS	0.0000	0.0000	0.0000	0.0000	0.0000	0.0000	0.0000	0.4760	0.0018	0.0000	0.0123	0.5100
W:hP	0.0000	0.0000	0.0000	0.0000	0.0000	0.0000	0.0000	0.0000	0.4900	0.0000	0.0000	0.5100
W:hO	0.0000	0.0000	0.0000	0.0000	0.0000	0.0000	0.0000	0.0000	0.0000	0.4893	0.0008	0.5100
W:nh	0.0000	0.0000	0.0000	0.0000	0.0000	0.0000	0.0000	0.0073	0.0192	0.0000	0.4636	0.5100
dead	0.0000	0.0000	0.0000	0.0000	0.0000	0.0000	0.0000	0.0000	0.0000	0.0000	0.0000	1.0000

## 〈お 願 い〉

本報告書の内容を利用された場合、その掲載誌などを一部下記宛て御送付いただければ幸いです。

人口問題研究資料第308号

### 日本の世帯数の将来推計(全国推計)

—2000(平成12)年～2025(平成37)年—

[2003(平成15)年10月推計]

2003年11月30日 発行

編集兼  
発行者 国立社会保障・人口問題研究所

東京都千代田区内幸町 2-2-3

日比谷国際ビル 6階

電話番号：(03) 3595-2984 内線4465

F A X：(03) 3591-9817

郵便番号：100-0011

U R L： <http://www.ipss.go.jp/>

印刷者 統計印刷工業株式会社

