

調査研究報告資料
第 15 号
2000 年 4 月 10 日

Survey Series
No.15
April 10, 2000

第 2 回全国家庭動向調査

(1998年社会保障・人口問題基本調査)

現代日本の家族変動

The Second National Survey on Family in Japan, 1998

国立社会保障・人口問題研究所

National Institute of Population

and Social Security Research

Tokyo, Japan

序 文

人口問題研究所（現国立社会保障・人口問題研究所）における家庭動向に関する研究は、厚生省が少子化問題に本格的に取り組むなかで、他の公式統計では捉えることのできない家庭における出産・子育て、老親の扶養・介護をはじめとする家族機能の実態、その変化と要因などを明らかにすること、また家族研究上の課題を検証することを目的として1991年10月より開始した。全国調査のための基礎的、理論的研究を経て、1993年7月に第1回全国家庭動向調査を実施した。この全国調査によって、わが国ではじめて全国規模における「出産・子育て」「老親の扶養・介護」をはじめとする家族機能の実態が明らかにされるとともに、家庭内や親族ならびに地域社会における「子育て」支援の実態が明らかにされた。

その後、エンゼル・プラン（1994年）、育児休業の整備（1995年）、男女共同参画社会基本法（1999年）、介護保険の導入（2000年）など家族にかかわる施策が順次施行されている。本報告書は、こうした政策的な整備が進められるなかで、1998年に実施した第2回全国家庭動向調査の結果をとりまとめたものである。調査結果の概要は2000年3月に公表し、一部はすでに厚生白書などに利用されているところである。

全国家庭動向調査の結果は、これまで本研究所が定期的実施している他の調査同様に厚生行政の基礎資料として役立てられてきたが、今回の調査結果も今後十分な分析をふまえたうえで、今後の厚生行政にかかわる具体的施策策定のための資料として活用されるものと期待している。

この調査の実施にあたっては厚生省大臣官房統計情報部、都道府県、政令指定都市、保健所ならびに全国の調査対象となられた方々の多大なご協力を得た。ここに深く感謝の意を表する次第である。本調査結果が、家庭動向に関心を持たれる方々の参考資料として利用されることを切に希望するものである。

本調査は、西岡八郎（人口構造研究部長）を研究代表者として、白波瀬佐和子（社会保障応用分析研究部第2室長）、山本千鶴子（人口構造研究部第3室長）、小山泰代（人口構造研究部研究員）、丸山桂（恵泉女子大学講師、前社会保障基礎理論研究部研究員）、磯崎修夫（第一生命保険社員、前総合企画部客員研究員）の6名に、所外の才津芳昭（茨城県立医療大学講師）、星敦士（東京都立大学博士課程院生）が加わり8名によって、本研究所の調査研究プロジェクトとして実施、分析された。

平成12年4月10日

国立社会保障・人口問題研究所 所長
阿藤 誠

目 次

I. 調査実施の概要	1
1. 第2回全国家庭動向調査の概要	1
2. 調査手続きと調査票の回収状況	1
3. 調査結果の要約	2
II. 出産・子育てをめぐるサポート資源.....	6
1. 出産・子育て資源としての母親	6
2. 出産・子育てのサポート資源.....	9
III. 夫の家庭役割の実態と妻の評価.....	13
1. 夫の家事参加の実態と変化	13
2. 妻の家事時間と夫妻の家事分担度	15
3. 夫の育児参加の実態と変化	18
4. 夫妻の育児分担度.....	21
5. 夫の家事、育児遂行に対する妻の評定	23
IV. 出産、子育てと妻の就業行動	27
1. 出産前後の仕事の継続状況	27
2. 母親の働き方—現実と理想	29
V. 夫婦間のコミュニケーション	32
1. 夫婦間のコミュニケーション.....	32
2. 夫婦の裁量権	34
VI. 親と子世代間の支援・援助関係.....	36
1. 成人子との居住関係	36
2. 親からみた成人子への支援・援助	38
3. 成人子から親への援助.....	46
VII. 扶養・介護と家族の役割	49
1. 扶養・介護とサポート・ネットワーク	49
2. 扶養・介護と妻の就業行動	53

VIII. 単身赴任世帯と送り出し世帯	58
1. 単身赴任者	58
2. 転出者のいる世帯（送り出し世帯）	64
IX. 家族に関する妻の意識.....	67
1. 家族に関する規範意識.....	67
2. 夫婦に関する規範意識.....	69
3. 子どもに関する規範意識.....	71
4. 老親扶養に関する規範意識	72
5. 家族認識の範囲	75
X. 資産の所有と子どもへの継承意識.....	82
1. 資産所有の年齢層間格差.....	82
2. 資産所有の年齢層内格差.....	83
3. 子どもへの資産継承意識.....	87
付属資料.....	89
1. 調査関係資料	89
2. 主要結果表	127

I. 調査実施の概要

1. 第2回全国家庭動向調査の概要

近年の急速に進む人口の高齢化や出生率の低下など人口動態の変化、また、単独世帯、夫婦世帯の増加、女性の社会進出による共働き家庭の増加等によりわが国の家庭は、その姿とともに機能も変化してきている。この家庭機能の変化は、出産や子育て、ならびに老親の扶養や介護に大きな影響を及ぼすだけでなく、社会全体に与える影響も大きい。21世紀には本格的な超高齢社会を迎えるわが国にとって、子育て、老親扶養などの家庭機能の変化要因や動向を正確に把握することがますます重要になっている。このため国立社会保障・人口問題研究所は平成10年7月、出産や子育て・老親扶養の現状、ならびに家族関係の実態、家族に関する意識などを明らかにするため平成5年に引き続き2回目の全国調査を実施した。

2. 調査手続きと調査票の回収状況

本調査は、全国のすべての世帯を調査対象とした。調査対象地区は、平成10年に実施された国民生活基礎調査のために全国から系統抽出法によって選定された5,240の国勢調査区のなかから、さらにもう一度無作為に抽出した300の国勢調査区である。調査方法は配票自計方式で行った。

調査票配布数は13,630票、回収された調査票は12,398票で回収率は91.0%であった。ただし、回収票のうち記入状況の極端に悪い票(447票)を除いた有効回収票は11,951票であり、有効回収率は87.7%であった。一般に家庭、家族に対する意識や行動は、有配偶者と未婚者、離死別者では著しく異なっていると考えられる。したがって、分析にあたっては有配偶者と未婚者、離死別者を別に扱うことが適当である。本報告書では、おもに有配偶の妻が回答した票(8,186票)を対象にして分析した。また、1993年の第1回調査と比較するために、世帯内で二組以上夫婦がいる場合、前回同様若い方の妻票(7,578票)を分析の対象とした。

表1 標本数

妻の年齢	標本数	
	(1)	(2)
29歳以下	615 (7.5%)	615 (8.1%)
30～34歳	769 (9.4)	769 (10.1)
35～39歳	886 (10.8)	886 (11.7)
40～44歳	989 (12.1)	987 (13.0)
45～49歳	1,145 (14.0)	1,134 (15.0)
50～54歳	974 (11.9)	945 (12.5)
55～59歳	839 (10.2)	767 (10.1)
60歳以上	1,969 (24.1)	1,475 (19.5)
総数	8,186 (100.0)	7,578 (100.0)

注(1)全有配偶女性票。

(2)複数世代を含む世帯のうち若い方の妻票。

本報告書では、出産、子育てをめぐる意識や実態について多くの分析をしているが、そのなかで年齢 50 歳未満の有配偶女子を対象を限定している場合がある。そこで、この年齢層の標本分布が実際の人口分布をどの程度代表しているかを確認した。正確な人口分布を知るには国勢調査が最も適当であるが、平成 7 年 10 月に実施された調査が最新である。本調査とは 2 年 9 ヶ月の開きがあり両調査を比較することは妥当ではない。

ここでは、平成 10 年 6 月に実施された「労働力調査」(総務庁統計局)の年齢別有配偶女子の人口分布と本調査の分布を比較した(表 2)。労働力調査は、本調査と同様に国勢調査地区を抽出単位として、無作為に抽出された調査地区内のすべての世帯(約 4 万世帯)を対象としている。標本数からみて、労働力調査の結果はより母集団の分布に近いものであると推測できる。概ね両調査の年齢別の分布は一致しており、40～44 歳層の 2.2 ポイントを最大にその差はいずれも低い値を示している。年齢やその他の属性を統制して分析する場合にはこのような若干の標本の偏りは問題にならないと考えられる。

表 2 年齢別有配偶女子人口分布

妻の年齢	家庭動向調査	労働力調査 (平成10年)
24歳以下	2.6%	3.3%
25～29歳	11.4	13.2
30～34歳	17.5	18.2
35～39歳	20.1	19.1
40～44歳	22.5	20.3
45～49歳	26.0	25.9
総 数	100.0	100.0

3. 調査結果の要約

(1) 出産・子育てをめぐるサポート資源

- ・妻 30 歳代までの夫妻の母親は、どちらかがほぼ 100% 近く生存している。
- ・同居別居割合は、40 歳代前半の妻までは別居傾向が強まっており、34 歳までの妻では 8 割程度が別居である。とくに、都市的地域でその傾向が強いが、農村的地域でも別居が増加している。
- ・別居の場合は、若年世代ほど親の近くに居住する傾向がある。
- ・妻の年齢別に親の介護の要否をみると、39 歳以下の妻では、子育てと介護の両方を担う妻は比較的少ない。

(2) 夫の家庭役割の実態と妻の評価

[妻の家事時間と夫妻の家事分担度]

- ・妻の家事時間は、平日、休日とも 30 歳代の妻がもっとも長い。
- ・フルタイムで働く主婦で、平日の家事時間が 4 時間以上もほぼ 3 割いる。
- ・夫の帰宅時間が 8 時前だと主婦の家事時間は 30 分近く短くなる。

・妻がフルタイムで働いていても、夫の3割弱は全く家事をしない。

[夫妻の育児分担度]

・子どもが1歳未満でも育児は8割近くが妻に集中しており、夫のほぼ1割は全く育児をしない。

[夫の育児参加の実態と変化]

・それぞれの育児の領域で遂行率は多少伸びているが、「寝かしつける」ではほぼ5年前と同様である。

・「寝かしつける」では6割、「食事をさせる」「おむつを替える」などの育児では、夫のほぼ半数がほとんど行っていない。

[夫の家事、育児参加に対する妻の評定]

・夫の家事、育児に対する妻の評価は、多少の遂行率の上昇にも関わらず、否定的態度が1割増加している。

・夫に対する家事、育児への期待度はわずかであるが増加し、妻の要求水準が上がったことにより、夫の遂行率自体はわずかに上昇したが妻の満足度は低下している。

(3) 出産、子育てと妻の就業行動

[母親の働き方—現実と理想]

・現実でもっとも多いのは、再就職型の5割で、専業主婦型2割、DINKS型は少ない。理想でも、ほぼ似通った割合になっており、理想と現実の一致度がもっとも高いのは、再就職型である。

(4) 夫婦間のコミュニケーション

[夫婦間のコミュニケーション]

・夕食をいつも一緒にする夫婦は7割を越えるが、30歳40歳代の主婦の家庭では6割前後しかない。

・心配や悩み事を夫によく相談する妻は40歳代で、3人に1人程度である。

[夫婦の裁量権]

・家庭内の裁量権は妻が持つ場合が多く、夫が寄与する割合は小さい。

・家計の分配や管理・運営は妻が主に行う割合が7割を占めている。また、育児や子どもの教育についての決定を、主に夫が行う家庭はほとんどない(3.6%)。

・妻が自分の親と同居している場合、妻の裁量権が大きくなり、夫の親と同居している場合は小さくなる。

(5) 親と子世代間の支援・援助関係

・母親が娘と話をする頻度は、結婚後も週1~2回以上の頻度で7割強が話をしている。

・未婚の成人子に対して、男子で3割、女子で4割が生活費などの経済的支援をしている。また、何らかの経済的支援は結婚後もかなり高い割合で続いている。

- ・結婚している娘の3分の2は、親から出産時の身の回りの世話や孫の世話を受けている。
- ・同様に、結婚している娘に対して、悩み事の相談相手になっている母が4割弱おり、結婚後も母娘の緊密な関係がうかがえる。

(6) 扶養・介護と家族の役割

[扶養・介護とサポートネットワーク]

- ・介護の必要な親のいる割合は全体の約1割であり、このうち約5分の1には2人以上の介護の必要な親がいる。介護の必要な親の割合がもっとも高いのは50～54歳の年齢層である。
- ・妻の親（自分の親）については4割近くが介護に参加しているが、夫の母親に対しては3割、父親では2割程度となる。
- ・親が単身や夫婦のみの場合、同居子が未婚の場合、および子が親の住居から近距離に居住している場合に親への介護の割合は高くなる。また、介護されるのが父親か母親かによってもサポート関係が規定されるケースが多い。

[扶養・介護と妻の就業行動]

- ・介護と就業の関係をみると、介護をするにあたって仕事を続けた者が仕事をやめた者の約3倍を占めている。
- ・就業継続を可能にした制度、継続を希望したがやめた者が希望する制度等は、いずれも職場の理解が突出しており、次いで親・親族の理解、勤務時間の短縮が続いている。

(7) 単身赴任世帯と送り出し世帯

- ・単身赴任者を性別にみると男子が圧倒的に多く、年齢構成別にみると50歳代が一番高く、次いで40歳代、30歳代および20歳代以下の順になっている。
- ・従業上の地位別にみると、勤め人がそのほとんどを占めている。職業構成別ではホワイトカラー層が大半を占め、企業規模別では従業員規模1,000人以上の企業と官公庁勤務の者が約半数を占める。
- ・収入別にみると、1,000万円以上層が最も多く全般的に高収入であるといえる。
- ・転出者のいる世帯を妻の年齢別にみると、40歳代の妻が最も多い。

(8) 家族に関する妻の意識

[夫婦に関する規範意識]

- ・専業主婦の妻は、夫には「稼ぎ手役割と家庭役割」の両方を望み、自分自身は「家事や育児の専従者」からの回避といった態度がうかがえる。
- ・20歳代の妻では、子どもを持つこと＝社会的認知に対して8割近くが否定的態度、60歳代とは35%の開きが見られる。

[子どもに関する規範意識]

- ・乳児期における母親の育児専念は、9割に及ぶ圧倒的な支持を得ている。

[老親に関する規範意識]

・「年をとった親夫婦は息子夫婦と一緒に暮らすのがよい」に対する否定的態度は、5年前に比べ1割増加している。

(9) 資産の所有と子どもへの継承意識

・不動産および金融資産の所有率は年齢が大きく影響しており、不動産の所有率でより影響が大きい。

・ライフコース上の順序としては、金融資産、その後不動産を取得するというパターンが最も多く、40歳代で約半数の世帯がどちらかの資産を所有している。

・子どもへの資産継承に関しては、どの子にも均等に残したいとする回答が最も多い。しかし、高年齢層ほど長子に残すと回答する割合が高くなる。

・金融資産のみを所有している人は「残すつもりはない」、不動産のみを所有している人は「面倒を見てくれた子に残す」と回答する割合が高い。

II. 出産・子育てをめぐるサポート資源

(西岡八郎)

本章では、出産・子育てをめぐる人的サポート資源、その活用状況について概観する。子育てサポート資源として母親を位置づけた場合、母親の生存割合、母親との居住関係は出産や子育てに大きな影響を及ぼす要因である。まずその状況にふれる。つぎに、出産、子育てをめぐる具体的な生活場面でどのような人的サポート資源が、どのように利活用されているのかなどについて検討する。

1. 出産・子育て資源としての母親

1) 両親との居住関係

妻、あるいは夫の母親は出産、子育てに対するもっとも重要な支援者であり、サポート資源といえ、直接的な援助を期待できる。ここでは、おもに再生産年齢にあたる49歳までの妻に限って夫妻の親の状態について確認している。30歳代までの妻にとって、夫妻それぞれの母親が生存している割合は、いずれもがほぼ9割を越している。さらに、妻あるいは夫どちらかの母親が生存している割合は、40歳代前半まではほぼ100%に近い。これは前回調査の5年前よりもわずかであるがさらに高くなっている。

表1 両親の生存割合

	総数	妻の親		夫の親		夫婦どちらかの母親	
		父親	母親	父親	母親	第2回	第1回
29歳以下	615	88.1%	96.2%	88.5%	96.1%	99.8%	99.3%
30～34歳	769	84.1	93.9	80.5	92.2	99.9	99.4
35～39歳	886	74.8	91.8	72.3	88.0	98.3	97.8
40～44歳	987	64.2	85.6	56.7	81.5	97.6	95.0
45～49歳	1,134	44.5	73.0	37.1	71.4	91.5	84.3

親との居住関係を妻の年齢別にみると、どちらかの母親との同居率、夫妻双方の親のうちだれかとの同居率は、20歳代から40～44歳代まで漸増し、45～49歳代で反転し減少する。その結果、同居の余数として得られる別居形態の割合は、逆に、40～44歳の年齢階級から若い年齢層に向かって高くなり、20歳代では8割強が別居となっている。40～44歳代までの年齢階層では、前回に比べ、別居割合はいずれも高くなっている。同居割合のピークは、前回の35～39歳代から今回は40～44歳代へ、45～49歳代で反転するものの、この年齢層のみがわずかであるが親との同居率を高めている。別居志向とは別の次元、すなわち、親世代の長寿化によって中年期世代の親夫婦との同居率が高まったことも一因と考えられる。

表2 年齢別親との同・別居割合

	総数	妻の親と同居	夫の親と同居	どちらかの母親と同居	4人のうち誰かと同居	別居	
						第2回	第1回
29歳以下	615	3.7%	13.5%	16.1%	17.2%	82.8%	78.2%
30～34歳	769	4.5	16.9	18.4	20.8	79.2	68.6
35～39歳	886	6.3	21.2	23.5	26.0	74.0	64.9
40～44歳	987	7.9	27.3	29.1	31.5	68.5	67.6
45～49歳	1,134	8.8	28.7	28.5	30.4	69.6	70.5

地域別にみた親との同別居の状態については、農村的地域を示す非人口集中地区で夫側に傾斜して同居率が高く、妻側を含めれば4割強が親と同居をしている。これに対し人口集中地区では親と同居する割合は2割を切っており、8割以上が別居である。このように親世代との居住関係は生活する地域によって大きな差がある。しかし、両地域とも共通して別居割合が増加している。とくに農村地域で同居割合の落ち込みが大きい。

表3 地域別親との同別居割合

	総数	妻の親と同居	夫の親と同居	どちらかの母親と同居	4人のうち誰かと同居	別居	
						第2回	第1回
全国	4,115	6.5%	22.2%	24.0%	26.2%	73.8%	69.4%
非人口集中地区	1,475	10.3	35.2	38.4	41.6	58.4	53.2
人口集中地区	2,640	4.3	14.9	16.0	17.5	82.5	78.5

親と別居している場合でも、居住地が近接しているほど親の援助が受け易いと考えられる。親との別居の状況を時間距離帯別に検討してみると、親世代との居住関係では若い年齢層ほど別居志向が強いことをすでに述べた。その一方で、別居をするのであれば若い年齢層ほど近居の割合が高く、30歳代前半までの世代では、敷地内別居を含めると別居の4割以上が親との距離15分以内に居住している。逆に、「60分以上」の遠居は年齢層が高くなるほど順に割合を増加させている。若い世代ほど同居より別居を、別居であれば親からの便宜を享受しやすい近居別居を選択する傾向がある。ただし、こうした意志的な側面とは別に、たとえば、45～49歳層は団塊の世代か、その後続の世代であるというような人口学的な側面も考慮に入れる必要がある。

表4 年齢別、別居親との距離

	総数	敷地内別居	15分未満	30分未満	60分未満	60分以上
29歳以下	436	3.9%	43.1%	22.7%	13.5%	16.7%
30～34歳	516	7.2	32.9	21.3	14.3	24.2
35～39歳	516	5.7	27.1	22.5	13.4	31.4
40～44歳	465	7.9	27.6	20.0	12.0	32.5
45～49歳	381	5.3	26.5	16.5	13.7	38.1

比較的近距离といえる15分以内、30分以内に親が居住している割合は非人口集中地区で高く、別居している親であっても双方とも半数以上が30分以内のところに住んでおり、どちらかの親であれば7割を占めている。一方人口集中地区では30分以内に双方の母親が居住する割合は、それぞれ3分の1強程度で、どちらかの親であっても半数近くが30分以上の距離に居住している。非人口集中地区に比べると同居率、近居率とも低く、時間距離的には親の直接的援助を得にくい客観的条件の差が確認できる。

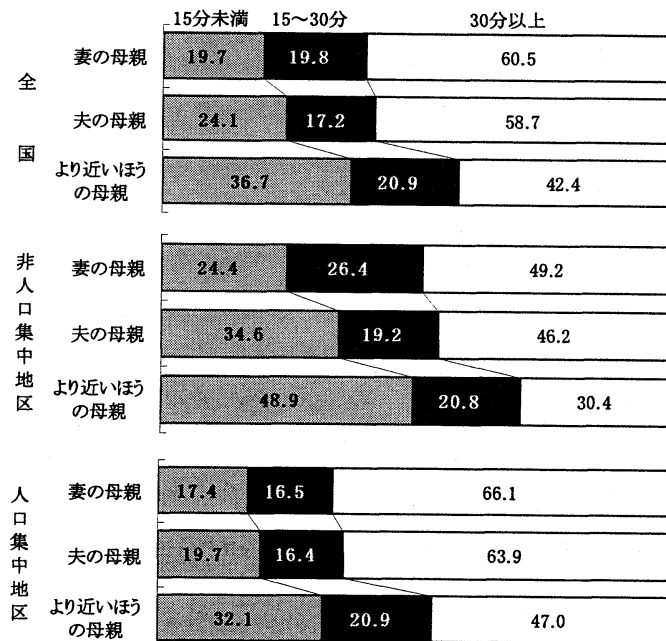


図1 地域別、別居親との距離

2) 別居している親の居住状態

別居している夫妻双方の母親の居住状態をみると、妻の年齢が若い場合、妻の親は「未婚のきょうだい」、あるいは「親夫婦だけ」で生活している割合が高い。妻の年齢が上昇すれば、次第に別居している親は「既婚のきょうだい」と同居する方向にシフトし、「単身」での生活も徐々に増加していく。これは妻の年齢が上がるとともに、その親やきょうだいも年齢を重ねるとともに高齢化することと符合する。前回に比べさらにその傾向は強くなり、ほぼ各年齢層とも、未婚のきょうだいの生活が増し、一方既婚のきょうだいと居住するケースは減少している。各年齢層とも単身、夫婦のみで生活する親が増加しているものの、年齢が49歳までの妻の母親のほぼ半数は、自分の未既婚のきょうだいと生活している。妻の出産や子育てが遅くなるほど、親は妻の既婚のきょうだいと生活する割合が高くなり、気軽には親の支援を得にくい状況が増す。

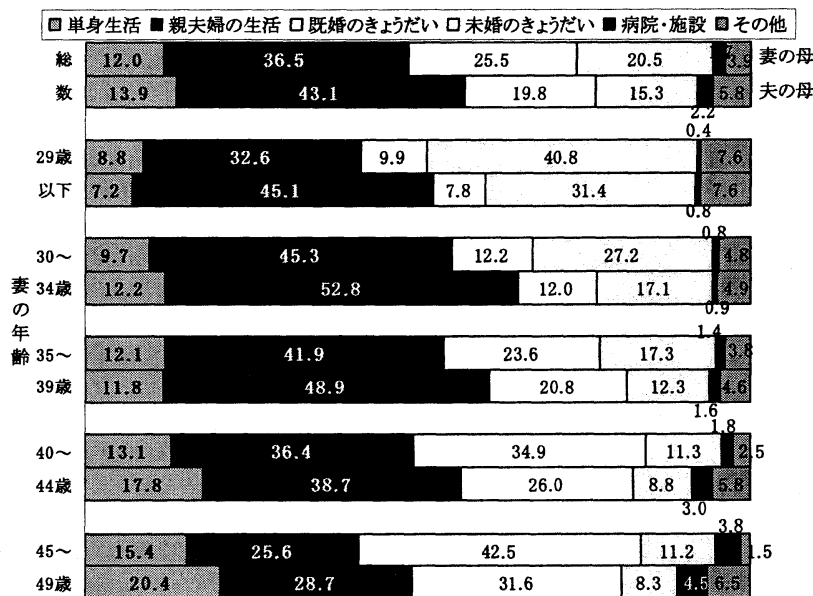


図2 年齢別、母親の居住状態

2. 出産・子育てのサポート資源

出産や子育てをめぐるサポートネットワークは、夫、親、きょうだいなどの親族(同居非同居を含め)、近隣をはじめとする地域および職場の人々、友人など非親族からなる人的なサポート資源、さらに保育所などの施設をはじめとする社会的な資源などによって形成されている。

子育ての支援や援助の仕方、内容には子育てそのものを代行するような代替的で直接的な援助、直接には子育てには関わらないが経済面や子育てに関する悩み事の相談といった情報や情緒の安定につながるような間接的な支援・援助などに区分することができる。また、支援、援助の内容を時間的な経緯でみれば、子育て期間中ずっと継続する恒常的援助(中長期的援助)、短期的・単発的・一時的な援助などに区別できる。これらの状況に応じてサポートの送り手側の資源も分別されてくる。

そこで、今回の調査でも、出産や子育てをめぐる生活場面での状況を個別具体的に設定して、その場面での主たる支援者はだれかなどを尋ねた(それぞれの状況での「主たる遂行者」「従たる遂行者」、あるいは施設や機関を回答する形式。ただし、「相談相手」については優先順位の高い順に4つ回答を求めた)。

今回検討した出産・子育てに関わる生活場面の状況設定は、「困ったときの相談」以外は、「子どもの世話」をはじめとして、本人を代行する支援・援助が中心である(表5、図3)。これは、前回調査とほぼ同内容である。そのなかで、「②第1子出産時における妻の身の回りの世話」、「④妻の第2子出産時における第1子の世話」については、妻の産褥期だけに確実に生ずるが比較的短期、かつ期間はある程度一定している支援・援助、「③平

日の昼間第1子が1歳までの世話」のように長期的継続的であるケース、「⑤妻が病気の時の世話」や「⑥妻が家族の看病、介護をするときの子どもの世話」などのように、人によっては経験しなくてすむかもしれないが突発的に生じ、ひとたび生起するとその後は期間が一定でない不定期なものまで種々の状況が設定してある。図表をみると、設定した状況ごとに、親族、非親族による人的サポート資源、公共の機関などの社会的な資源によるサポートなど、どういった内容の代行が、どういったサポート資源によって担われているかがわかる。

表5 出産、子育てをめぐる人的資源と社会的資源

	①出産や育児で困った時の相談				②第1子出産時の妻の身の回りの世話		③平日の昼間・第1子が1歳までの世話	
	最重要	2位	3位	4位	最重要	2位	最重要	2位
総数	5874 100.0%	5147 100.0%	4425 100.0%	3705 100.0%	5924 100.0%	3399 100.0%	5925 100.0%	2384 100.0%
人的サポート	95.1	92.1	83.4	69.3	98.4	98.1	(97.1)	92.3
(1)親族カテゴリー	88.6	74.5	49.7	29.7	98.0	96.0	(96.5)	87.6
夫	39.6	15.5	8.7	4.3	14.3	37.4	1.3	34.2
両親	42.4	41.6	19.6	10.1	77.9	35.2	14.5	45.1
きょうだい	5.7	14.9	18.0	10.6	4.3	20.2	0.4	5.7
その他親族(妻)	0.9	2.5	3.5	4.7	1.5	3.2	0.3	2.6
(2)非親族カテゴリー	6.5	17.6	33.7	39.6	0.4	2.2	(80.1)	3.1
公共の機関など	4.2	7.9	16.6	30.7	1.3	1.9	0.6	4.7
サポートなし	0.7	-----	-----	-----	0.3	-----	2.9	4.5
(経験なし)	1.3	-----	-----	-----	0.5	-----	0.0	-----
							0.8	-----
	④妻の第2子出産時の第1子の世話		⑤妻が病気の時の子どもの世話		⑥妻が看護をする時の子どもの世話		⑦妻が働きに出るときの子どもの世話	
	最重要	2位	最重要	2位	最重要	2位	最重要	2位
総数	4305 100.0%	2590 100.0%	5509 100.0%	2755 100.0%	4808 100.0%	1793 100.0%	4150 100.0%	1302 100.0%
人的サポート	97.3	95.6	99.1	97.8	97.3	95.4	72.3	82.6
(1)親族カテゴリー	96.6	92.5	98.5	92.5	95.4	88.3	70.6	75.7
夫	16.3	38.1	55.1	32.3	53.3	23.9	19.6	21.5
両親	74.1	38.6	40.7	47.2	36.6	44.1	48.4	38.6
きょうだい	4.8	13.4	2.1	10.8	4.6	16.7	1.5	11.1
その他親族	1.3	2.5	0.6	2.1	1.0	3.6	1.0	4.5
(2)非親族カテゴリー	0.7	3.1	0.6	5.4	1.9	7.1	1.7	6.9
公共の機関など	2.6	4.4	0.7	2.2	2.0	4.6	27.1	17.4
サポートなし	0.1	-----	0.3	-----	0.6	-----	0.6	-----
(経験なし)	5.7	-----	8.5	-----	23.4	-----	28.4	-----

注) 百分比は、「経験なし」を除いた総数に対する比。「経験なし」の百分比は、総数に「経験なし」を加えた実数に対する比。非親族カテゴリーには、近所の人、子どもを介して知り合った人、地域のボランティア、友人などを含む。公共の機関などには、病院、保健所、保育所、有料の一時預かり施設・家政婦、書物・マスメディアなどを含む。③の()は妻の分も含む。

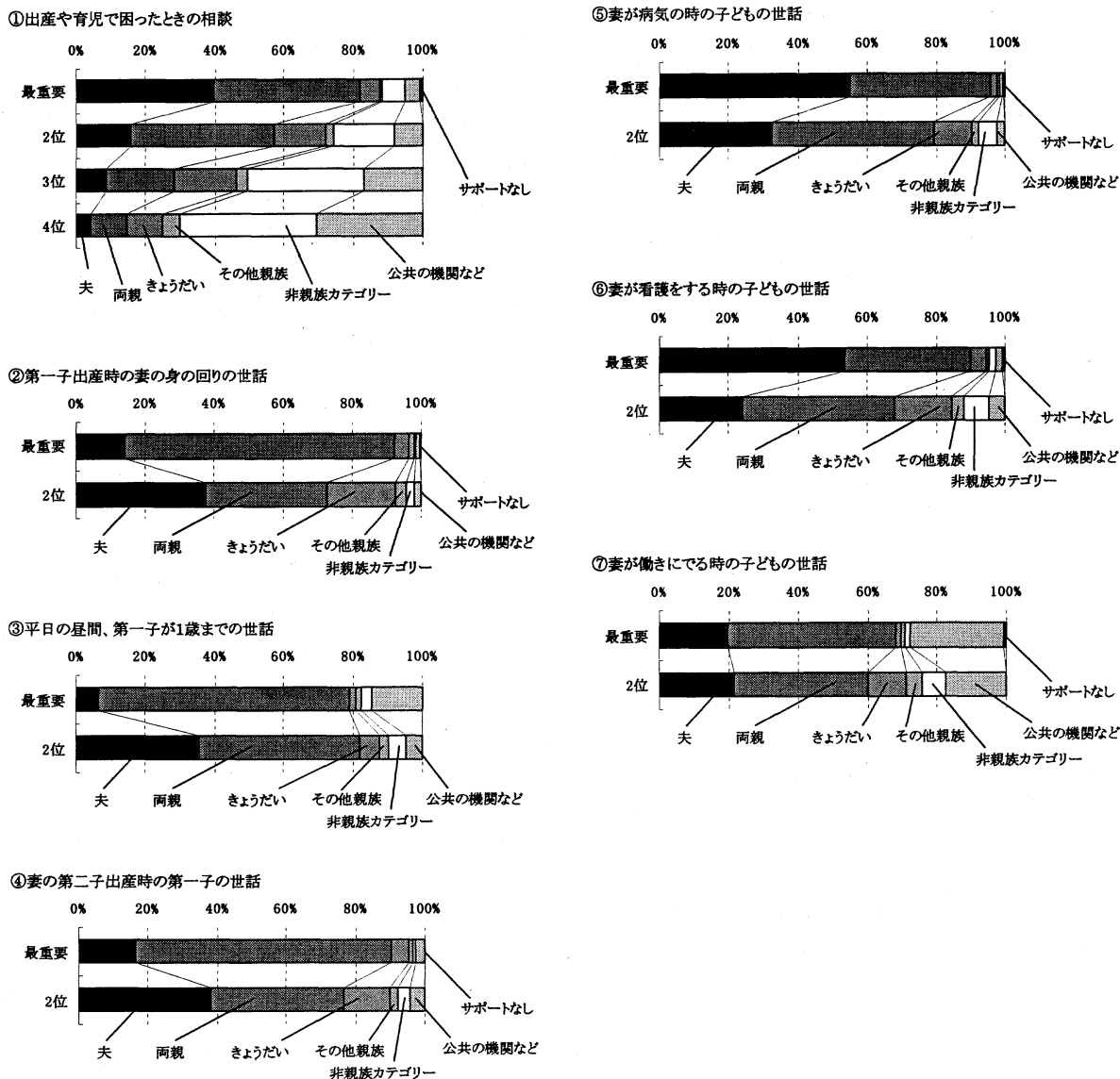


図3 出産、子育てをめぐるサポート資源

それぞれの生活場面での主たる支援者についてみる。まず、「⑦妻が働きに出ているときの子どもの世話」では、有料の施設や機関が全体で4分1強を占めている。これは、前回の25.3%から27.1%へとわずかに上昇しているが、ほとんど変化がない。①～⑥までの状況設定では、どの場面もほとんどが人的サポート資源で担われており、子どもの母（調査の回答者）の周辺にいる人的な資源、すなわち親族サポートの果たす役割が非常に大きい。補助的な支援者の場合でも、非親族カテゴリーの割合がわずかに増すが大半は近親者中心のサポートである。こうした傾向については5年前の調査結果とほぼ変わらない。少子化やその対策について議論されているが、子育ての担い手は、高齢者介護の社会化が制度化さ

れている状況とは異なり、いまだに個人に負うところが大きい。

生活場面での状況設定の中で、唯一子育て自体の直接的代行ではない「出産や育児で困ったときの相談相手」の優先順位1,2位は、ともに「両親（とくに母親）」である(優先順位1位夫39.6%、親は42.4%、2位夫15.5%、親41.6%)。この結果からみると、出産や育児などの相談相手として母親の方が夫よりも頼りにされている（前回は優先順位1位では夫の方が親よりも15ポイント以上上回っていた）。出産や子育てなど自分たちの新しい家族の形成に際して生じた悩み事や相談で、夫を最も頼りにするのは妻の4割程度である（前回は51.9%）。また、夫の3割強が悩み事や相談の相手として優先順位4位までにも上げられていない。

出産や子育てをめぐる支援や援助は、高齢者介護のように制度化されておらず、あいかわらず人的資源によるサポート、とくに身近な親族を中心とした狭い範囲でのネットワークが中心である。少子化や少子化対策の必要性が叫ばれている割には、改善のスピードは遅い。親族資源はすでにかかなりの程度まで縮小しており、出産・子育てをめぐる社会サービス施策の重要性がいつそう高まっている。

Ⅲ. 夫の家庭役割の実態と妻の評価

(西岡八郎)

少子化の進行を背景として、少子化の規定要因や影響を探る研究が増えている。そのなかでジェンダー（社会的文化的に形成された性差、および性別に関わる意識・行動・態度）要因の少子化に与える影響を指摘する研究もみられるようになってきている。夫の家庭内での家事や育児への協力の多寡は、女性の就業継続や出生行動にも影響を及ぼすと言われている。実際に、北欧諸国など日本の男性に比べると家庭役割をより遂行している国々では、出生率も比較的高い。日本では、家事や育児の遂行の配分が夫婦間でどのようになされているのか—絶対的な時間量がどうなっているのか、分担度がどのようになっているのか—。

家事や育児のサポート資源が比較的乏しい妻にとっては、夫のパートナーシップはより重要な意味をもつ。夫の家事や育児への参加は、費やす時間とともに、夫婦間の分担の程度という家庭内役割の性別分業のあり方を問う問題でもある。今日でも、日本の夫婦間では伝統的な性別役割分業に基づいた家事や育児分担が続いている。ここでは最も重要な人的資源であることが期待される夫の家庭役割の実態と分担程度を妻がどう認識しているかを、過去2回の調査を比較することにより、夫の家庭役割がどのような実態にあり、どのように変化したのか、しなかったのか。また、妻たちは夫の家庭役割遂行をどのように認識、評価をしているのか。2回の調査間で喧伝された男子の家庭役割推進の広報活動がどのような効果をあげたのか、その評価についても検討する。

1. 夫の家事参加の実態と変化

夫が、6つの家事関連項目（「ゴミ出し」(N=2,075 (第1回は N=1,319, 以下 () 内の数字は第1回のもの))、「日常の買い物」(N=2,063 (1,254))、「掃除」(N=1,103 (666))、「洗濯」(N=1,162 (779))、「炊事」(N=1,473 (997))および今回「風呂洗い」(N=1,521 (-))を加えている) について、「週1～2回」以上遂行している者の割合をみている(図1)。前回との共通項目についての比較では、週1～2回の遂行が4割を越える種目はないものの、いずれの項目も行動率を上昇させている。日常の買い物やゴミ出しといった軽微な内容のもので増加幅が大きく、掃除、洗濯、炊事などの本来の家事領域ではわずかな伸びである。これらの項目では、あいかわらず、また今回新たに加えた「風呂洗い」でも、「週1～2回」の余数である「月1～2回」「やったことがない」を合わせると7～8割を占めている。

さらに、家事全体の夫の遂行実態を、家事領域別に尺度化し、この得点のトータルを妻の年齢別に前回と比較してみると、やはり、どの年齢階級でも、わずかながら得点を上昇させている(図2)。40,60歳代でほかの年齢層に比べ前回との乖離幅がわずかに大きい、40歳代が最も低得点であり、年齢別には40歳代の妻の夫を底にした浅いU字型を表すような割合になっていることは前回と同様である。この世代の妻の夫が、社会的地位の変化と

ともに、家庭より仕事の方に重きをおくことになることも要因であろう。60歳代で家事遂行率が高いのは、退職かそれに近づきゆとりが生じ、家庭へ回帰したことも理由であろう。また、この世代では、家事を「遂行する／しない」に分化する傾向がみられ、これは夫や妻の身体的状況が影響していることも考えられる。

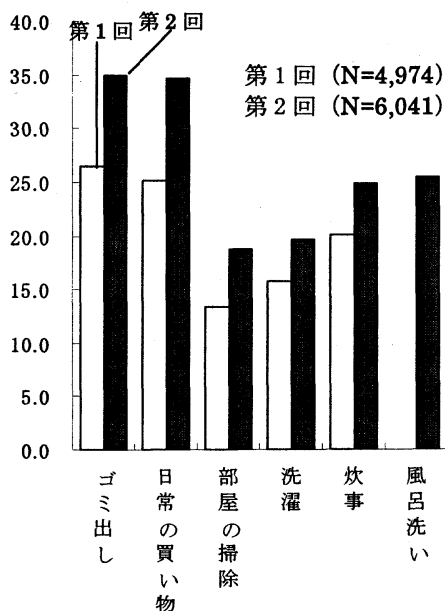
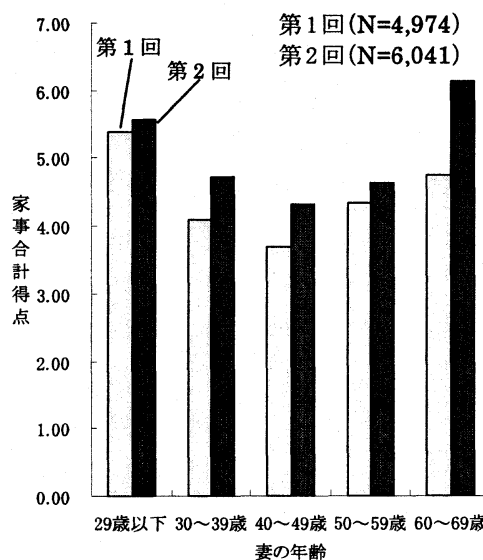


図1 夫の家事遂行割合 (週1~2回以上)



注) 家事得点の計算は、各領域別に「月1~2回」行う場合は1点を付与、同様に「週1~2回」程度2点、「週3~4回」程度3点、「毎日・毎回」行う場合は4点、「やらない」場合0点とし、5領域全ての得点を合算したものの。

図2 妻の年齢別夫の家事合計得点

夫の家事遂行の程度を、いくつかの属性別に検討している(表1)。

まず、末子の年齢別にみると、前回は、「ゴミ出し」、「日常の買い物」では、子どもの年齢が低いほど遂行割合が高く、「洗濯」、「炊事」では、1歳未満の子がいる場合を除いて、末子の年齢による差は小さかったが、今回は、概ね末子12歳までくらいは、子どもが小さいほど家事を行っている割合が高くなっている。

つぎに、親との同別居状態別にみると、親と同居している夫のほうが家事への参加度は低くなっている。この傾向は、5項目すべての家事項目に共通して見受けられ、親と別居の方が夫の家事参加割合が高い。この傾向は今回も同様である。これは親との同居によって本来夫が分担すべき家事役割の機能を親が代行している可能性が高いことをうかがわせる。そのことが、一方で夫の家事への参加を妨げていることも考えられる。

妻の就業状態別では、「買い物」を除くどの家事項目も就業している妻をもつ夫の方が非就業の妻の夫よりも家事協力割合が高かったが今回もこの傾向は同じである。なかでも妻が常勤で働いている場合が高くなっている。夫の帰宅時間別にみると、時間によって多少ではあるが、家事参加には差異が生じている。今回8時以前の帰宅ではどの項目も、それ以降の時間帯の帰宅よりも家事を遂行する頻度が高くなっている。しかし、「部屋の掃

除」、「洗濯」、および「炊事」など基本的な項目では、「週1～2回」程度以上行う割合の余数として得られる「ほとんど家事に参加しない」夫の割合が8割以上もあり、これは今回も同様で夫があまり家事役割を分担していない実態が改めて確認された。

表1 属性別にみた夫の家事遂行割合

	総数		ゴミ出し		日常の買い物		部屋の掃除		洗濯		炊事		風呂洗い
	第1回	第2回	第1回	第2回	第1回	第2回	第1回	第2回	第1回	第2回	第1回	第2回	第2回のみ
総数	4,974	6,041	26.5%	33.4%	25.2%	34.7%	13.4%	18.7%	15.7%	19.7%	20.0%	24.9%	25.4%
妻の年齢													
29歳以下	536	563	43.3	47.6	38.2	42.1	14.6	15.3	17.9	21.3	26.5	27.2	32.9
30～39歳	1,390	1,541	25.1	36.5	25.5	36.3	11.5	15.5	12.5	16.5	18.3	25.4	24.8
40～49歳	1,600	1,851	19.8	28.6	21.9	32.3	11.3	16.3	12.8	16.4	17.3	21.4	21.3
50～59歳	980	1,359	27.3	32.7	23.1	30.8	15.9	19.6	19.9	20.7	22.0	24.2	24.3
60～69歳	468	727	32.7	41.4	25.2	38.9	19.7	32.7	23.3	31.6	23.1	32.3	33.8
末子年齢													
1歳未満	219	175	45.2	50.9	35.6	52.0	11.4	17.1	17.4	16.6	23.3	32.0	36.6
3歳未満	457	516	37.4	42.4	31.1	38.6	12.3	16.1	12.3	17.6	17.9	24.4	32.0
6歳未満	454	510	21.6	34.9	24.7	32.4	12.3	15.3	11.5	17.1	17.4	24.1	21.1
12歳未満	767	885	18.6	27.9	22.8	33.7	12.8	13.6	12.3	12.0	16.3	20.9	20.1
18歳未満	823	916	19.0	27.9	21.6	31.4	10.6	15.3	12.5	16.8	18.2	20.7	19.7
18歳以上	1,514	2,240	26.6	32.5	22.7	31.4	14.9	21.7	19.7	21.7	21.1	24.0	26.2
親との同別居													
夫の親と同居	836	931	16.4	23.0	20.3	31.0	9.9	16.3	10.2	14.5	15.4	18.8	19.3
妻の親と同居	246	295	18.7	22.0	21.5	30.8	11.0	16.3	11.8	13.2	18.7	19.0	19.7
いずれの親とも別居	3,205	3,800	29.4	37.8	26.7	35.3	13.3	17.0	15.9	23.9	20.9	25.5	26.0
妻の就業形態													
常勤	865	910	32.9	41.4	25.2	34.0	21.0	21.8	24.9	28.1	28.6	30.9	30.6
パート	917	786	23.6	29.0	22.5	30.3	12.8	14.1	16.5	16.2	21.8	23.0	21.6
自営業・家族従業	616	648	24.0	35.3	20.1	30.9	11.5	19.6	12.3	20.7	17.5	24.2	22.2
非就業	2,271	2,552	25.8	34.8	27.6	37.5	11.5	17.8	12.4	16.8	16.4	22.5	26.0

*表中の数値は、各項目に対して「週に1～2回以上」と回答したケースの割合。

*第1回、第2回共通の5項目（ゴミ出し～炊事）については、5項目すべてに回答したケースを対象に集計している。

*第2回のみ集計の「風呂洗い」については、98年調査の家事6項目すべてに回答したケースを対象に集計しているため、他の5項目と集計対象の総数が異なる。

*妻の年齢69歳以下を対象に集計した。

2. 妻の家事時間と夫妻の家事分担度

妻の一日に行う家事時間がどの程度か、妻の自己申告による絶対的な時間量について尋ねている（図3）。平日の場合、妻の年齢別にみると、1日に6時間を超える割合が高いのは30歳代20歳代の順であり、それぞれ3割弱が、ついで60歳代40歳代50歳代となっている。平均家事時間もこの順になっており、30歳代と50歳代では60分以上の開きとなっている。新たな子どもの誕生による家族の拡大・成長によって派生する種々の家事時間が、30歳代、20歳代で多いことと符合する。休日の場合は、多少平日とは年齢別の家事量に差異がみられる。1日に6時間を超える割合が最も高いのは、平日と同様30歳代の妻でほぼ3割であるが、続いて40歳代で、20歳代と50歳代が拮抗し2割強程度である。1日平均の家事時間もこの年代順に並んでおり、20歳代と30歳代の妻ではほぼ50分の差がある。平日と休日では20、60歳代で家事量が軽減されるのに対し、逆に、40、50歳代の妻で増加している。パートなどで働く妻が多いこの世代で、平日分の家事をカバーしていることが考えられる。20歳代で日曜日に短縮されるのは、夫の家事協力の度合いとも関係があるかもしれない。

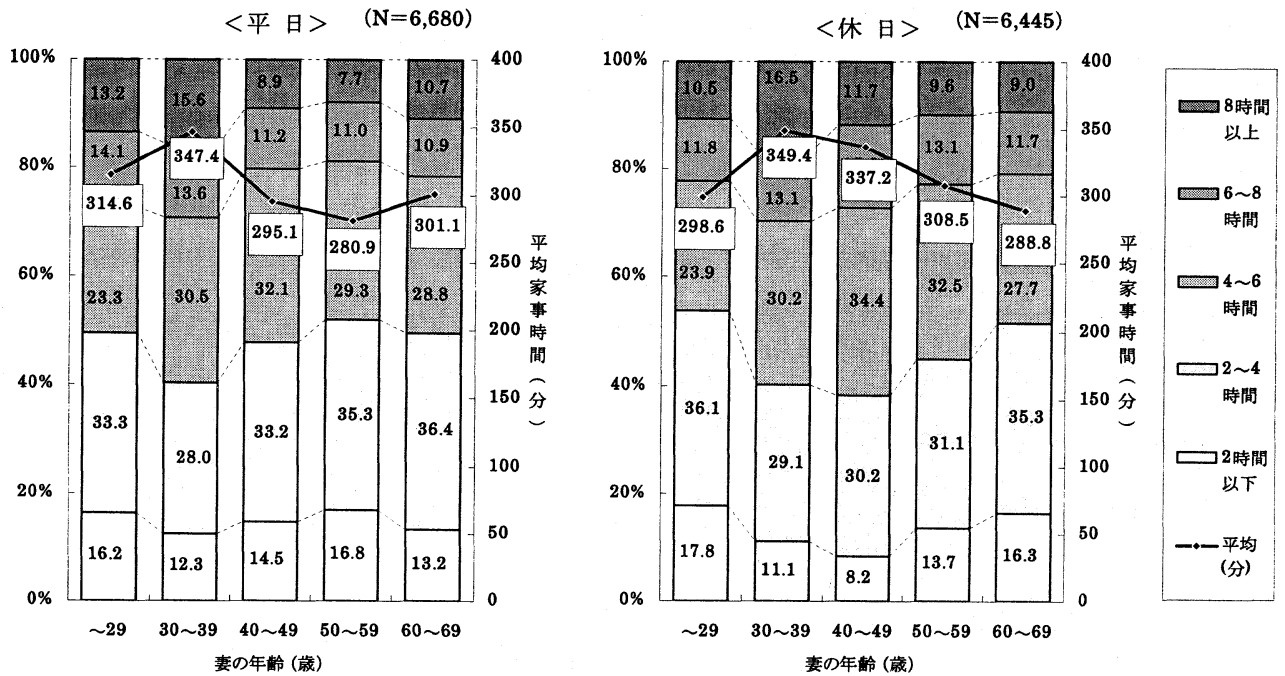


図3 妻の年齢別にみた家事時間（平日、休日）

妻の従業上の地位別にみると、その差は年齢以上に明らかで、フルタイムで働く女性の平均家事時間はパートや自営の妻に比べるとほぼ1時間、専業主婦に比べると150分以上短い。しかし、平日に4時間以上家事を行うものも3割近くいる。その分を休日にまとめて行う様子が平均で平日より100分以上増加することに表れている（図4）。

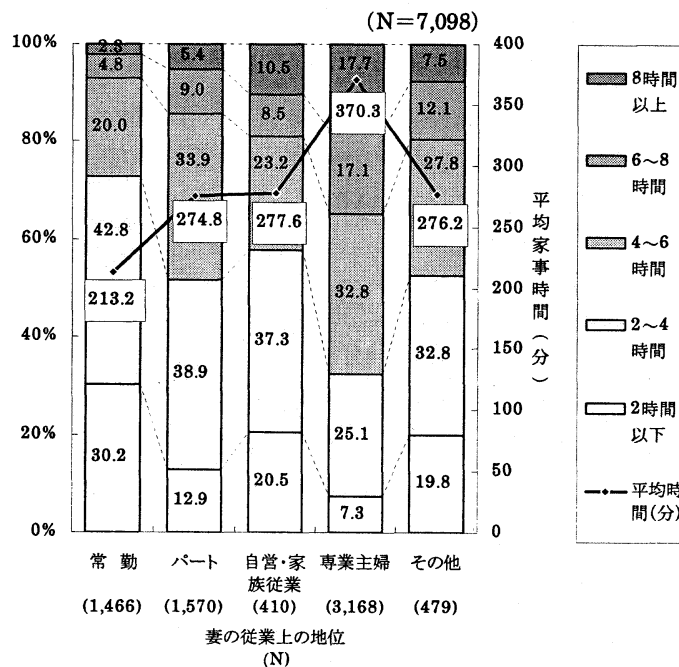


図4 妻の従業上の地位別にみた家事時間（平日）

つぎに、親との居住関係別にみると、休日の家事時間では同居の方が高くなる。しかし、時間の制約がある平日でみると、同居の方が家事時間は短く、さらに自分の親と同居している妻の場合で夫の親との同居よりも家事量は少ない（図5）。

また、夫の帰宅時間による差をみると、8時前に夫が帰宅する場合には、8時以降の帰宅に比べると平均で30分近く妻の家事時間は短くなっている。夫の帰宅時間によって妻の負担が軽減されている可能性がある（図6）。

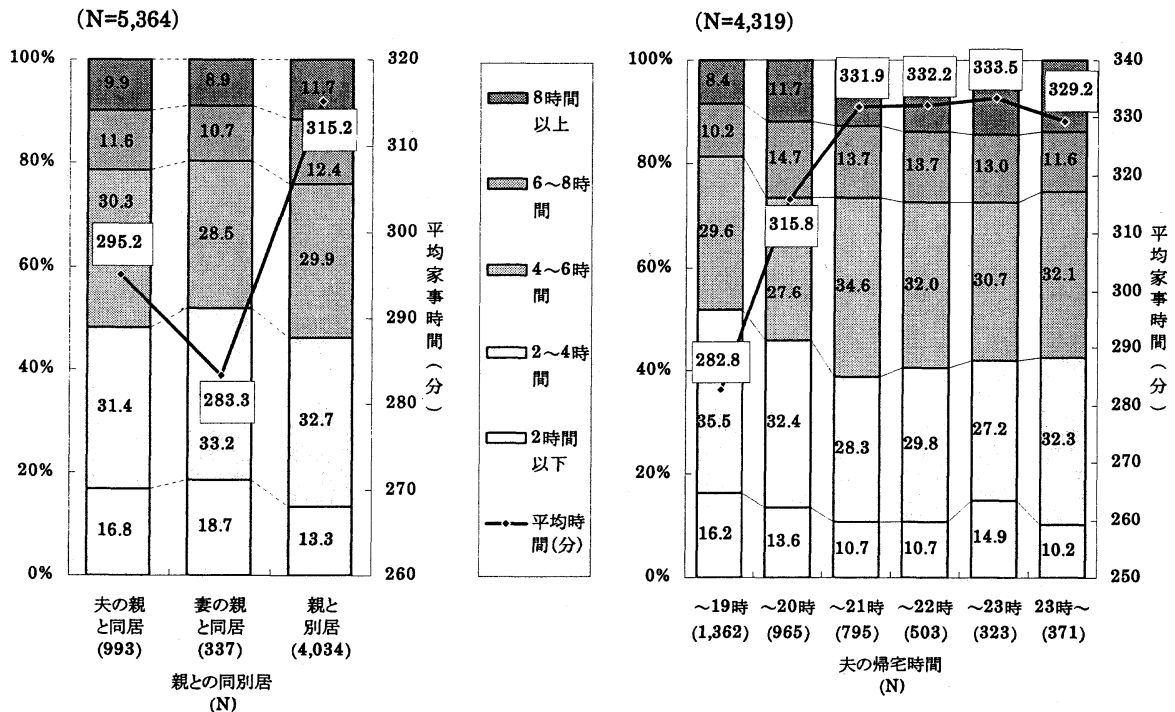


図5 親との同居別に見た家事時間（平日） 図6 夫の帰宅時間別に見た家事時間（平日）

夫妻の家事分担度は、家事の時間量よりも家庭での性別役割分業の程度を知る指標となる。今回の調査では妻が家事全体のうちどの程度を担っているか設問している。まず年齢別にみると、妻集中型ともいえる家事の80%以上を妻が担っている家族は、いずれの年齢層も8割を超え、妻40歳代の家族ではほぼ9割がこれにあたる。妻集中型のうち、妻が100%行い夫が全く家事を分担しない家庭が、50歳代ではほぼ4割に達し60歳代や40歳代でもほぼこれに近い。30歳代20歳代ではその割合は低くなるものの、20歳代でも4世帯に1世帯は、妻任せの家事分担となっている。ただ、60歳代では、夫傾倒型（夫が60%以上）ともいえる妻より夫の分担度が高い家庭が6.3%、ほぼ平等に行う分担型（40~60%）の4.2%を加え、夫が比較的家事参加している割合がどの年齢層よりも高いことは注目される（図7）。

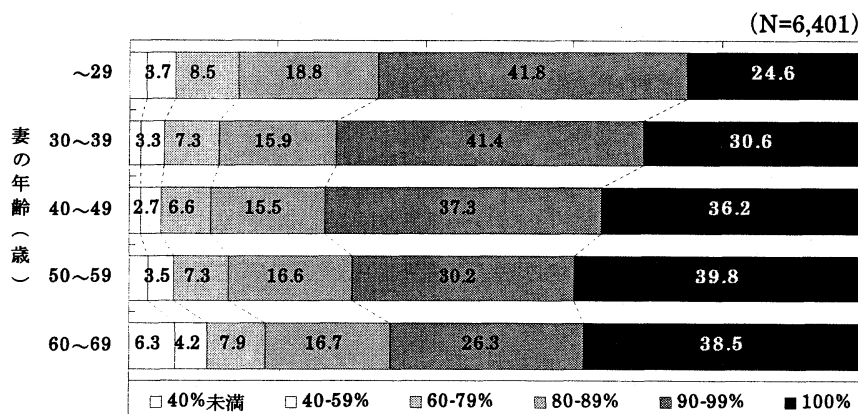


図7 妻の年齢別にみた妻の家事分担割合

つぎに、妻の従業上の地位別にみた場合、やはりいずれの場合も妻への集中型(80%以上)が高くなっており、このタイプがフルタイム労働で8割弱(77.6%)、専業主婦では9割を占めている。100%妻が家事を行う家庭は、専業主婦ではほぼ4割、常雇で3割弱(27.6%)となっている。また、常勤で働く妻の家庭でも、わりと夫が家事参加をしている分担型、夫傾倒型を合わせても、わずか1割程度であり夫の家事への協力が得にくい状況が読みとれる(図8)。

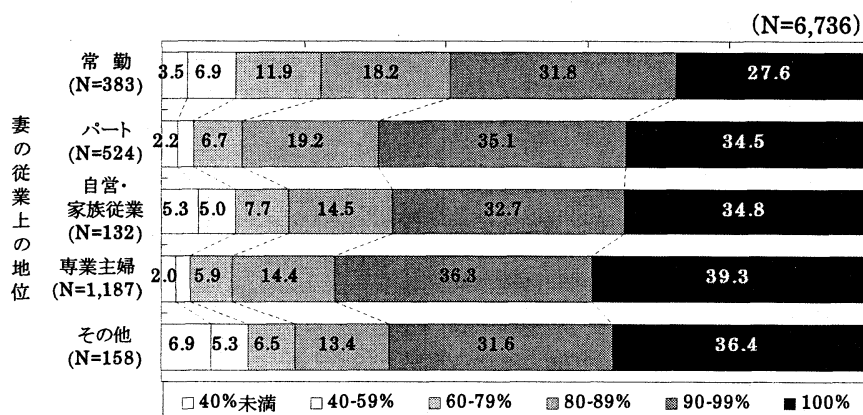


図8 妻の従業上の地位別にみた妻の家事分担割合

3. 夫の育児参加の実態と変化

出産か子育て期が進行中である、あるいはそれに近い世代である妻50歳未満の夫の育児実態について検討している。具体的には、育児に関連する6項目(「遊び相手」(N=2,904(第1回はN=2,471,以下()内の数字は第1回のもの))、「風呂に入れる」(N=2,733(2,303))、「寝かしつける」(N=1,370(1,207))、「食事をさせる」(N=1,762(1,281))、「おむつを替える」(N=1,628(1,188))、および今回「あやす」(N=2,087(-))を追加)について、夫が「週1~2回」程度以上参加している割合を5年前と比較している(図

9)。

種目別に前回と比較してみると、「週1～2回」以上遂行の割合は、5項目の内4項目で4～9ポイント台上昇している。ただ「寝かしつける」では、ほとんど変化がみられない。

育児全体の夫の遂行実態を、家事同様に育児領域別に尺度化し、この得点のトータルを妻の年齢別に前回と比較してみると、20歳代以外の年齢階級では、わずかながら得点を上昇させている。唯一20歳代のみが5年前とほとんど変化がない(図10)。

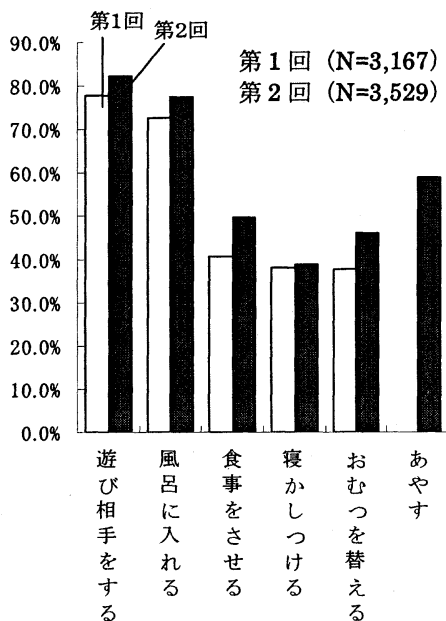
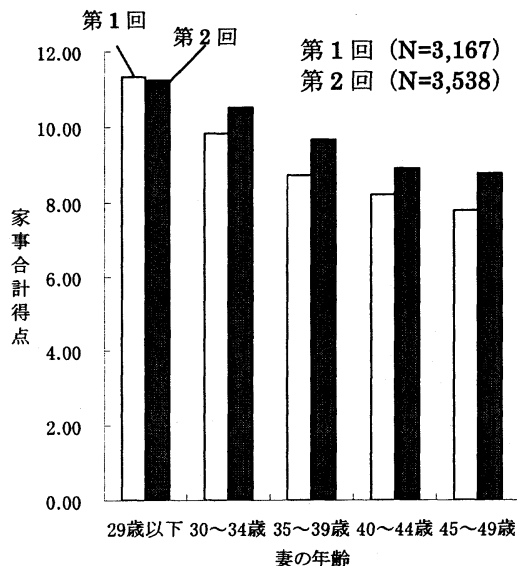


図9 夫の育児遂行割合 (週1～2回以上)



注) 家事得点の計算は、各領域別に「月1～2回」行う場合は1点を付与、同様に「週1～2回」程度2点、「週3～4回」程度3点、「毎日・毎回」行う場合は4点、「やらない」場合0点とし、5領域全ての得点を合算したものの。

図10 妻の年齢別夫の育児合計得点

妻の年齢別にみると、「風呂に入れる」や「遊び相手をする」といった比較的軽微な育児領域でほぼ8割を超え、前回に比べ遂行率は上昇している(表2)。ただ、20歳代のみほぼ前回並の結果となっている。「食事をさせる」「おむつを替える」は、前回との共通項目中もっとも増加した項目であるが全体では半数を切る程度である。比較的手のかかる「寝かしつける」といった項目の遂行は、4割を切っており、前回とほとんど変化がみられなかった。また、今回どの項目でも、またどの年代でも「週1～2回以上」の遂行率が上昇したが、20歳代では3項目で低下している。このように20歳代であまり変化がみられなかったものの、遂行率では20歳代が最も高く、年齢が上昇するにつれて夫の育児への参加度が徐々に低下する傾向は、今回も同様であった。新たに、今回追加した「あやす」では、「遊び相手」「風呂に入れる」に続いての割合であった。

つぎに、夫が育児に「週1～2回」以上参加している割合を年齢以外の属性別に検討している。まず、末子の年齢段階別にみると、どの育児項目も1歳未満や3歳未満と子ども

が小さいほど高い割合を示している。この傾向は、前回と同様である。また、多くの項目で、それぞれの末子段階で遂行率は上昇している。しかし、「寝かしつける」では、どの段階もほとんど変化がみられなかった。ほかのステージに比べ1歳未満や3歳未満の子を持つ場合は、夫の育児遂行は高まるが、「食事をさせる」「寝かしつける」「おむつを替える」などでは、夫の育児への関与は低く、妻が育児の主体者である実態は変化していない。

親との居住関係別には、「食事をさせる」「おむつを替える」など、ほぼすべての項目で、親と別居している夫の場合、親と同居する者に比べ遂行率は高く、前回からこの傾向は維持され、親との居住関係は夫の育児行動に影響を与える要因のひとつであろう。

妻の就業状態別にみると、今回の特徴は、フルタイムで働く妻の夫は、いずれの項目も1回目と2回目の比較による伸び率の平均を上回っていることであり、とくに、「おむつを替える」「食事をさせる」などの項目では10ポイント以上割合が上がっている。また、「寝かしつける」でも5ポイント以上の上昇になっている。

いずれにしても、「寝かしつける」、「食事をさせる」、さらに「おむつを替える」などの育児項目で、「週1～2回」程度以上行うの余数である「ほとんど育児に参加していない」夫が項目によっては、6割もいる。このことは、家事ばかりでなく、育児についても基本的に妻まかせ、妻主体であることを反映していることに変化はない。

表2 属性別にみた夫の育児遂行割合

	総数		遊び相手		風呂に入れる		食事をさせる		寝かしつける		おむつを替える		あやす 第2回のみ
	第1回	第2回	第1回	第2回	第1回	第2回	第1回	第2回	第1回	第2回	第1回	第2回	
総数	3,167	3,538	78.0%	82.3%	72.7%	77.4%	38.1%	49.9%	40.4%	38.8%	37.5%	46.1%	59.1%
妻の年齢													
29歳以下	371	397	94.6	93.2	79.8	78.8	55.3	59.4	48.5	45.6	52.6	57.9	71.7
30～34歳	591	612	85.6	90.0	77.2	82.5	44.8	58.7	45.3	46.2	47.4	56.5	70.8
35～39歳	668	763	78.3	82.0	71.6	78.1	39.2	51.4	39.1	40.2	39.2	47.8	60.8
40～44歳	869	852	71.3	77.0	69.6	76.5	34.8	44.7	33.6	33.9	31.0	40.8	53.5
45～49歳	668	914	70.5	77.5	70.1	73.6	37.0	43.4	30.8	34.4	27.2	37.5	49.7
末子年齢													
1歳未満	213	174	95.8	96.6	81.2	86.8	51.2	60.9	57.7	56.9	60.1	62.1	87.9
3歳未満	469	524	94.0	93.9	80.4	82.1	56.3	64.5	45.6	45.8	45.4	59.2	70.8
6歳未満	456	506	86.8	83.4	76.1	78.1	40.1	53.0	43.6	44.5	47.1	53.0	62.4
12歳未満	751	884	71.6	79.8	68.6	77.0	36.1	46.3	36.4	37.7	34.5	45.1	56.7
18歳未満	774	852	69.8	76.8	69.3	75.8	35.7	44.6	31.8	31.1	31.3	37.9	51.3
18歳以上	412	472	68.9	76.3	69.7	71.8	36.2	43.0	29.6	33.9	24.8	34.1	48.2
親との同居別居													
夫の親と同居	662	701	78.5	82.7	69.2	73.5	37.0	45.1	36.7	37.2	30.7	37.1	55.3
妻の親と同居	183	202	74.3	80.2	69.9	71.8	38.8	47.0	39.9	35.6	36.6	37.1	52.0
いずれの親とも別居	2,229	2,557	78.7	82.4	74.1	79.1	41.7	51.3	38.9	39.5	40.1	49.4	60.7
妻の就業形態													
常勤	571	560	74.8	84.5	69.9	75.7	42.6	55.2	37.0	43.2	37.8	48.9	61.7
パート	628	565	77.4	81.4	73.1	80.0	38.4	50.3	36.3	36.8	33.9	41.6	56.3
自営業・家族従業	373	339	73.2	74.9	67.3	69.0	32.7	41.0	33.2	36.3	29.8	40.1	53.7
非就業	1,419	1,458	81.2	85.2	74.8	79.7	41.9	50.7	40.1	40.2	41.2	50.0	62.2

*表中の数値は、各項目に対して「週に1～2回以上」と回答したケースの割合。

*第1回、第2回共通の5項目（ゴミ出し～炊事）については、5項目すべてに回答したケースを対象に集計している。

*第2回のみ集計の「風呂洗い」については、98年調査の家事6項目すべてに回答したケースを対象に集計しているため、他の5項目と集計対象の総数が異なる。

*妻の年齢69歳以下を対象に集計した。

4. 夫妻の育児分担度

ここでは、子どもの誕生、成長という家族の拡大期にみられる夫婦の育児分担について、妻が育児全体のうちのどの程度を担っているのかを検討している。まず年齢別にみると、妻集中型ともいえる育児の80%以上を妻が担っている家族は、20歳代以外の年齢層では8割を超えている（図11）。最も割合が低い20歳代でも4分の3にも達する。これら妻集中型のうち、妻が専従で100%育児を行い夫が全く子育てに参加していない家庭が、45～49歳代ではほぼ3割に達する。若くなるほど漸減するが、20歳代でも1割強が妻任せの育児となっている。20歳代では、妻傾倒型（妻が60～79%）が2割おり、夫傾倒型（夫が60%以上）とほぼ平等に行う分担型（40～60%）を合わせた比較的夫が育児に参加している割合はわずか5.6%であることは注目される。

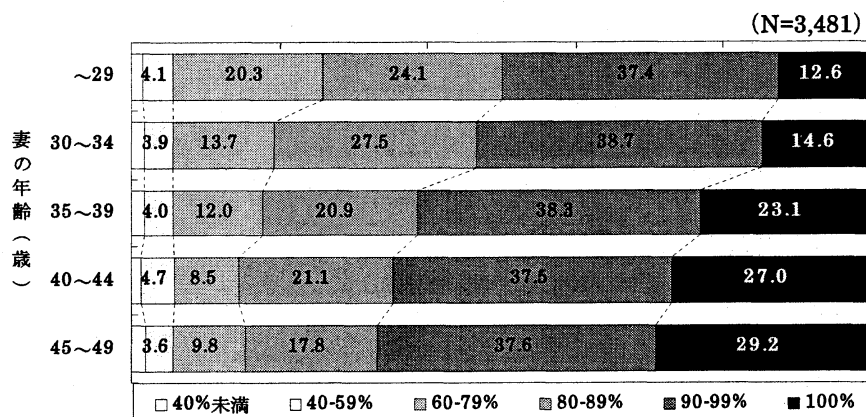


図11 妻の年齢別にみた妻の育児分担割合

末子の年齢別にみると、末子が小さいほど夫の協力、参加がより必要である。調査結果では、妻への集中型（80%以上）が、末子が1歳未満、3歳未満、6歳未満のそれぞれの段階での変化はあまりなく、このタイプに8割弱が含まれている（図12）。違いがみられるとすれば、妻100%型の割合が末子が小さいほど少なくなることである。しかし、夫が分担を相応に担う分担型、夫傾倒型は、1歳未満の子を持つ場合でも、合わせてわずか3.4%である。子どもが小学校に入学するか、あるいはそれ以降の段階では、妻集中型の割合がさらに高くなる。夫の育児への協力が得にくい状況は、家事同様であり、女性にとって、家事や育児の家庭役割にかぎっても、結婚や出産へのコスト感、負担感を強いものにさせている。

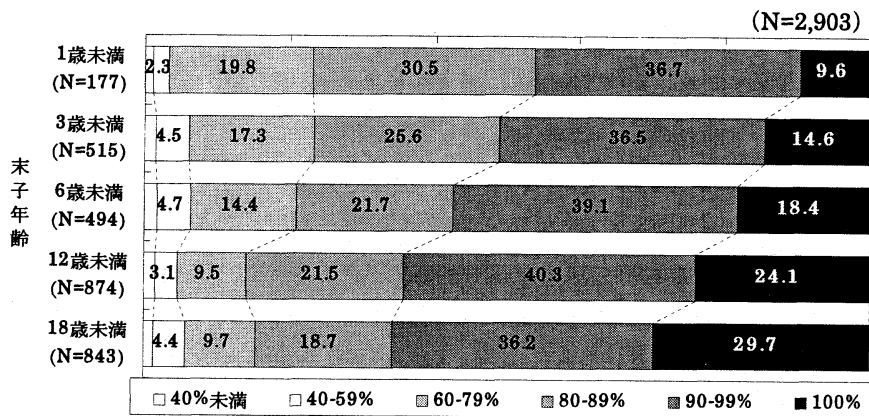


図12 末子年齢別にみた妻の育児分担割合

今回は前回と比較して、全体的に夫の家事、育児行動に軽微な底上げがみられる。夫の家庭役割は、親との居住関係、夫の帰宅時間など日本的な環境要因によって影響を受けることがわかっている。そこで、夫の帰宅時間について5年前と比較してみると、50歳代までのどの年齢階層でも8時前、9時前に帰宅する割合が増加している。逆に9時以降の帰宅は減少している(表3)。これは年齢別以外にも、妻の従業上の地位別に夫の帰宅時間をみても同様である。物理的に家事、育児への参加を阻害する要因になる帰宅時間の改善は、夫の家事、育児遂行の促進要因になっている可能性がある。しかし、20,30,40歳代の妻の夫では、3割前後が依然として9時以降に帰宅している。30歳代では10時以降の帰宅が2割を占めている。育児のうち「寝かしつける」は前回に比べ遂行率の伸びが小さかった。これは、帰宅時間の改善がまだまだ十分でないためであろう。小さな子どもをもつ家庭では、より夫婦の協力やコミュニケーションが必要である。環境要因の変化と併せて夫婦の意識変革がないと、家庭内の役割構造の変化は進まない。

表3 妻の年齢、就業形態別にみた夫の帰宅時間

	20時前		21時前		22時前		22時以降	
	第1回	第2回	第1回	第2回	第1回	第2回	第1回	第2回
総数	47.0%	54.3%	13.6%	18.3%	12.2%	11.7%	27.2%	15.7%
妻の年齢								
29歳以下	36.5	50.7	15.3	19.2	17.5	13.1	30.7	17.0
30~39歳	38.4	43.8	12.8	20.9	14.3	15.1	34.4	20.2
40~49歳	46.2	51.1	13.9	19.8	11.4	13.2	28.5	15.9
50~59歳	62.5	67.8	14.0	14.9	8.3	7.0	15.2	10.3
60~69歳	78.5	77.3	9.4	8.3	5.0	3.0	7.2	11.3
妻の就業形態								
常勤	50.7	62.6	13.9	16.9	11.6	8.6	23.8	11.9
パート	49.5	53.0	12.7	18.7	11.4	12.5	26.4	15.8
自営業・家族従業	46.5	52.7	14.8	15.2	16.5	11.4	22.2	20.7
非就業	43.2	50.9	13.9	19.1	12.6	13.1	30.3	16.9

*妻の年齢69歳以下のケースを対象に集計した。

5. 夫の家事、育児遂行に対する妻の評定

日本の妻は、夫の家事、育児への役割遂行の低さにもかかわらず割合と満足度が高いといわれる。今回の調査でも夫の家事、育児への寄与、分担の度合いは低水準であることが明らかになっている。そこで、夫の家事、育児への遂行実態に対し妻はどうか認識しているのか。また、この5年間の変化についてもみている（表4）。

今回の結果では、夫の家事、育児に対し肯定的に受けとめている「満足」している妻の割合（「非常に満足」と「まあまあ満足」の合計）と不満足割合（「非常に不満」「やや不満」の合計）が、ほぼ拮抗する状態になっている。前回は肯定派が6割を占めていたのに対し、今回は否定的な不満の割合が増加し、ほぼ同数の状態になっている。妻の年齢別にみると、29歳以下の若い妻でもっとも満足度が高いことは、前回同様である。しかし、この20歳代をはじめいずれの年齢層の妻でも肯定する割合は低下している。とくに40歳代の妻では肯定派否定派が逆転し、否定派の方が多数になっている。40歳代が低くなっているのは、夫のU字型の家事参加割合の実態とも相応している。

妻の従業上の地位別にみても、いずれも不満足派が増加し、もっとも肯定的態度を示している専業主婦でも5年前に比べ、1割近く不満足割合が増加している。親との居住関係別でも、同居別居に関わらず不満足派が伸びている。同居者の方では満足派と不満足派が逆転している。夫の帰宅時間別にみると、いずれの時間帯でもやはり支持しない層が増えているが、帰宅時間の遅れとともに夫の家庭役割に対し不満を持つ層が増えている。8時前帰宅かどうかで肯定否定が分岐するが、8時以降の帰宅では不満足派が過半数を越える。「非常に不満」派も夫の帰宅時間が遅くなるにしたがって増加している。

不満足派が増えたとはいえ、夫の家事、育児への遂行実態に依拠すれば、ほぼ半数が肯定派であることは、「夫も家事や育児を平等に分担すべき」に4分の3以上が肯定している妻の意識と併せて考えれば納得のいく結果とは言えない。しかし、こうあって欲しいという願望が意識に反映され、一方実態認識には現実の生活のなかで妻の側でも性別役割分業を肯定するような、あるいはあきらめ感が潜在意識としてあり、それを前提とした判断であると考えれば、意識と実態認識の間に乖離が生じていても不思議ではない。

表4 属性別にみた妻の夫の家事・育児に対する満足度

属性	総数		満足						不満					
	第1回	第2回	第1回	第2回	非常に満足		まあまあ満足		やや不満		非常に不満			
					第1回	第2回	第1回	第2回	第1回	第2回	第1回	第2回		
総数	5,425	6,197	60.6%	51.7%	10.5%	10.1%	50.1%	41.6%	39.4%	48.3%	29.2%	32.4%	10.2%	15.9%
妻の年齢														
29歳以下	557	562	72.5	63.3	17.8	16.2	54.8	47.2	27.5	36.7	22.3	26.7	5.2	10.0
30～39歳	1,465	1,543	58.0	52.4	11.4	11.8	46.6	40.6	42.0	47.6	32.4	33.2	9.6	14.3
40～49歳	1,740	1,896	56.6	44.8	9.5	8.5	47.1	36.3	43.4	55.2	31.3	36.1	12.1	19.1
50～59歳	1,114	1,410	61.6	52.3	7.7	8.7	53.9	43.7	38.4	47.7	27.3	31.9	11.1	15.7
60～69歳	549	786	66.1	57.3	9.5	8.8	56.6	48.5	33.9	42.7	25.0	26.7	8.9	16.0
妻の就業形態														
常勤	946	925	58.1	52.4	10.3	12.6	47.9	39.8	41.9	47.6	30.0	31.5	11.8	16.1
パート	989	812	57.5	45.2	9.1	7.3	48.4	37.9	42.5	54.8	31.3	35.8	11.1	19.0
自営業・ 家族従業	671	664	57.8	49.1	9.4	8.3	48.4	40.8	42.2	50.9	30.8	33.9	11.3	17.0
非就業	2,449	2,604	63.2	54.7	11.3	10.4	51.9	44.3	36.8	45.3	27.8	31.6	9.0	13.7
親との同居														
同居														
いずれかの親	1,176	1,270	57.5	46.7	8.9	9.1	48.6	37.6	42.5	53.4	32.8	36.4	9.7	17.0
夫の親	901	956	56.5	47.3	9.0	9.1	47.5	38.2	43.5	52.7	33.6	35.7	9.9	17.1
妻の親	273	306	60.8	43.8	8.8	9.2	52.0	34.6	39.2	56.2	30.0	39.2	9.2	17.0
別居	3,460	3,872	60.4	52.2	11.4	10.7	49.1	41.5	39.6	47.8	29.0	32.0	10.5	15.8
夫の帰宅時間														
20時前	1,819	2,189	64.5	53.5	12.8	10.9	51.7	42.6	35.5	46.5	27.1	32.6	8.4	13.9
21時前	527	772	65.1	48.2	10.1	9.6	55.0	38.6	34.9	51.8	27.1	35.4	7.8	16.5
22時前	478	497	59.6	45.7	7.7	6.6	51.9	39.0	40.4	54.3	33.1	37.0	7.3	17.3
22時以降	1,059	661	52.9	43.7	9.5	8.5	43.3	35.2	47.1	56.3	33.1	33.1	14.0	23.1

*妻の年齢 69 歳以下のケースを対象に集計した。

夫の家庭役割の遂行実態からすれば、不満派が増えたとは言え、かなり甘い評価のようにみえる。夫の家事や育児遂行に対し、妻がどのような期待を抱いているのかをみている(表5)。

妻の年齢別にみると、期待度の高い(「非常に期待」「まあまあ期待」の合計)のは、20歳代で最も高く6割程度を占めている。40歳代以降は半数を切り、40歳代の妻が最も期待度は低くなっている。いずれにしても、夫の家事、育児遂行には期待していない割合(「あまり期待しない」「ほとんど期待しない」「もともと期待しない」の合計)が高い。

また、妻の従業上の地位別にみると、専業主婦にとって家事役割は、夫の収入獲得役割に対する互酬的役割としての代替行為であるから、「もともと期待していない」が高く、全体の期待度が低いと予想できたが、肯定的期待度はフルタイムで働く妻に比べれば低いものの、パート、自営・家族従業の妻よりも高く、これは専業主婦が決して自己を家事や育児の専従者とは認識していないことの反映であろう。

表5 属性別にみた妻の夫の家事・育児に対する期待度

	総数	遂行に肯定的態度			遂行に否定的態度				第1回(1993年)の期待度	
			非常に期待している	まあまあ期待している		あまり期待していない	ほとんど期待していない	もともと期待していない	肯定的態度	否定的態度
総数	6,440	47.5%	13.7%	33.8%	52.5%	30.8%	13.6%	8.1%	50.6%	49.4%
妻の年齢										
29歳以下	571	59.9	18.9	41.0	40.2	24.0	10.2	6.0	63.9	36.1
30～39歳	1,583	50.0	13.6	36.4	49.9	29.6	13.5	6.8	50.9	49.1
40～49歳	1,962	43.7	12.7	31.0	56.3	32.3	15.8	8.2	45.7	54.3
50～59歳	1,486	45.6	13.0	32.6	54.4	33.0	12.6	8.8	50.0	50.0
60～69歳	838	46.1	13.8	32.3	53.8	30.3	12.9	10.6	53.4	46.6
妻の就業形態										
常勤	952	53.6	17.3	36.3	46.4	27.0	11.6	7.8	50.6	49.4
パート 自営業・ 家族従業 非就業	833	43.1	11.9	31.2	57.0	35.1	14.2	7.7	47.6	52.4
701	44.9	13.4	31.5	55.0	29.5	15.1	10.4	46.7	53.3	
2,699	47.8	13.0	34.8	52.3	30.8	13.7	7.8	52.2	47.8	

*妻の年齢69歳以下のケースを対象に集計した。

それでは、評価と実際の行動とはどのような関係にあるのかを、尺度化した家事得点・育児得点を用いて検討してみた。これによれば、それぞれ相対的ではあるが、遂行得点の高い夫に対しては高い評価、満足度が与えられている。4段階の満足度に対応する平均得点は、どのレベルでも前回に比べ切り上げられており、妻の夫の家事育児への要求水準は、5年前に比べわずかに高くなっている(表6)。

表6 家事育児得点と満足度評価

妻の満足度	総数	家事合計得点						平均値	
		0	1～4	5～8	9～12	13～16	17～20	第2回	第1回
非常に満足	588	5.1%	17.9%	27.0%	25.2%	14.6%	10.2%	8.9	(7.7)
まあまあ満足	2,382	10.3	35.9	29.0	13.6	6.0	5.2	5.9	(4.9)
やや不満	1,880	22.0	50.9	17.9	3.8	2.3	3.0	3.6	(2.8)
非常に不満	930	42.6	44.0	7.4	2.4	1.1	2.6	2.2	(1.7)
総数	5,780	18.8	40.2	21.7	9.8	4.9	4.6	4.9	(4.2)

妻の満足度	総数	育児合計得点						平均値	
		0	1～4	5～8	9～12	13～16	17～20	第2回	第1回
非常に満足	475	3.2%	4.2%	9.5%	20.6%	30.5%	32.0%	13.5	(12.6)
まあまあ満足	2,094	2.3	10.0	20.5	30.4	23.2	13.7	10.7	(9.4)
やや不満	1,746	4.1	24.0	33.8	22.6	10.0	5.4	7.7	(6.5)
非常に不満	881	12.4	38.3	29.4	12.0	4.3	3.6	5.4	(3.8)
総数	5,196	4.7	19.0	25.5	23.8	16.2	10.9	9.0	(8.2)

*全ての年齢層を対象に集計した。

この2回の調査間で夫の家庭役割遂行度はわずかであるが上昇した。それにもかかわらず、妻たちの夫に対する家庭役割への期待水準はそれ以上に高くなり、その結果妻たちの評価・満足度は第1回調査より低下した。2調査を実施した5年の間には男女共同参画社会実現への広報活動が活発になったが、夫よりも妻の方により浸透度が高く、家庭役割に対する夫婦間の意識格差が増大した可能性がある。夫の家庭役割を増進させるための啓蒙活動、宣伝活動が推進され、夫たちは「家事・育児を以前より多少は多めにやっている」にもかかわらず、妻からは評価されない夫像がうかがえる。夫婦間の意識にミスマッチが生じている可能性が高く、男女共同参画社会への啓蒙活動は、男女間で家庭役割に関する

意識差を増大させる結果となった。しかし、安定的な性別役割分業を前提とした近代家族の役割規範モデルから脱却し、夫も妻も働き家事や子育てを分担する家族への転換期、過渡期にはありがちな現象であるとするれば乗り越えねばならない障壁でもある。

IV. 出産、子育てと妻の就業行動

(白波瀬佐和子)

1. 出産前後の仕事の継続状況

第1子出産に際し、仕事を継続した者は4分の1強の27.3%で、退職した者が72.8%と多数である。

表1 第1子出産時の就業継続状況

仕事への対応	割合
継続した	27.3%
退職した	72.8
合計	100.0 (N=6,039)

出産後も仕事を継続した者の割合を第1子出産前に就いていた職種別にみる(図1)。

職種によって就労の継続率に差があることがわかる。最も高い継続率を示したのは農林漁業の74.1%である。農林漁業以外の自営業についても継続率は高く7割近い。一方、最も低い継続率を示した職種は事務職(19.5%)であり、販売職も事務職について低い(27.6%)。専門職については3分の1近くしか継続する者はおらず、近年の若年女性の高学歴化に伴う専門職従事者の増加は、必ずしも就業継続とは直接的に結びついていない状況がみてとれる。

つぎに、就業継続の状況を学歴別にみる(図2)。この結果をみるかぎり、必ずしも高学歴取得者が就業を継続しているとはいえず、逆に義務教育修了者での継続率の方が高い(43.5%)。このことは、年齢階級別の従業上の地位や職種の影響があると考えられ、高齢者ほど農業や自営業の割合が高いことが反映されている。短大を卒業した者の継続率が最も低く20.9%であり、大卒者は高卒者や短大卒者に比べて多少高い就業継続率を示すものの、その割合は4分の1強にすぎない。高学歴化が女性の就業継続を必ずしも促していない状況を認めることができる。

就業継続の状況を企業規模別にみると、最も高い継続率を示したのは官公庁の50.4%である(図3)。公務員であることは、就業を継続する上に有利に作用していることがわかる。一方最も低い継続率を示したのは、1,000人以上の大規模企業である(13.7%)。このところファミリーフレンドリーな企業をめざして女性が働きつづけるための福利厚生を充実していこうという動きがあるものの、大企業で働くことが出産後も仕事を続けることに必ずしも積極的な意味を持っていない。大企業に勤めていた者の多くが出産を機に退職している。逆に、10人未満の零細企業において第1子出産後の比較的高い就労継続率を認めることができる。小規模の従業先で働くことは、出産後も仕事を続けるにあたって必ずしもマイナスではないようだ。しかし、この比較的高い就業継続率が企業側の要因によるのか、

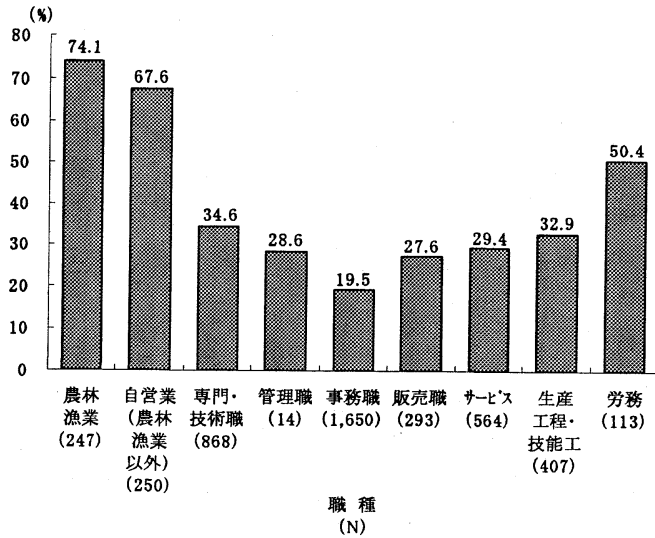


図1 第1子出産前職種別就業継続率

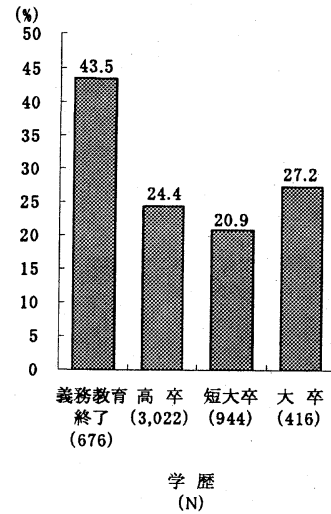


図2 学歴別就業継続者の割合

働く者の側に要因があるのか（経済的に仕事を辞めることができないなど）は検討の余地が残されている。

就業継続は親との居住状況とも関連している（図4）。そこで、親との同別居別に就業継続の状況を見ると妻の親と同居する者の継続率は40.1%、夫の親と同居する者は37.4%である。これに対して、親と別居している者では継続率が著しく低下し2割弱しか出産後も仕事を継続していない。

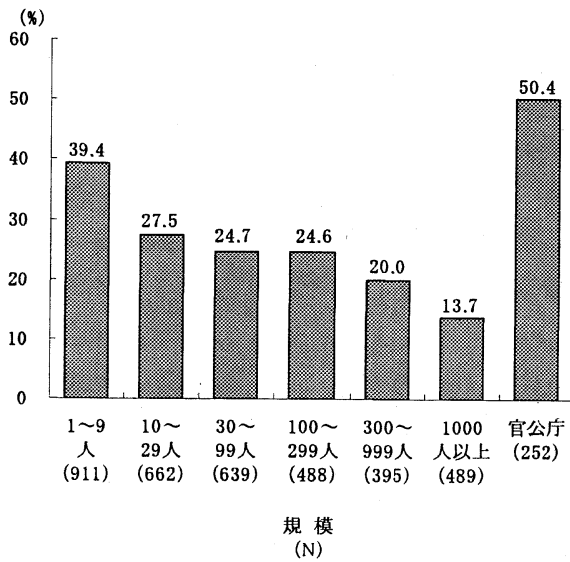


図3 従業先規模別就業継続状況

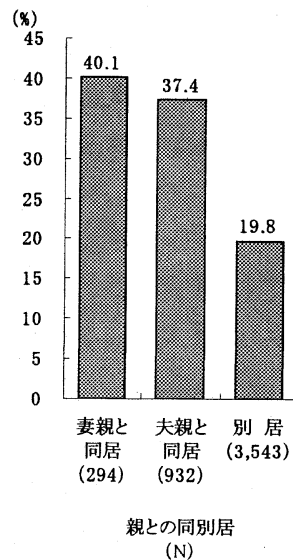


図4 親との同別居別就業継続状況

第1子出産前について就業の種類、従業先規模、最終学歴を説明変数として、第1子出産後の就業継続を決定する要因について分析を行った(表2)。最終学歴は、義務教育終了をベースカテゴリーとして、高卒、短大卒、大学卒をそれぞれのダミー変数とした。職種については、自営・家族従業者をベースカテゴリーとして(1)専門職か否か、(2)事務・販売か否か、(3)ブルーカラー職か否かのダミー変数を作成した。企業規模は、(1)1~9人、(2)10~29人、(3)30~99人、(4)100~299人、(5)300~999人、(6)1000人以上、(7)官公庁、を連続変数扱いしたものと、官公庁か否かのダミー変数を加えた。ここでの分析は、第1子出産前に仕事を持っていた者のみを対象としている。

第1子出産後の就業継続について、有意な影響を示したものは職種と従業先規模であって、最終学歴は有意な影響を示さなかった。就業継続を促すのは、自営・家族従業者であって、それに比べると専門・管理に従事することが就業継続にはつながっていない。また、従業先規模においても、大きくなればなるほど就業を継続しにくい。官公庁で仕事することは就業継続において積極的な意味を持つが、規模については大企業における限られた影響が明らかになった。このように、第1子出産後の就業継続を決定するのは、どのような職業に就いたかどうか、またどの程度の規模の企業で働いたか、あるいは官公庁か否かであって、最終学歴は職種を介した影響でしかないといえる。

表2 第1子出産時の就業継続に関するロジスティック回帰分析

	係数	標準誤差
高卒ダミー	0.0505	0.1174
短大卒ダミー	-0.0334	0.1459
大卒ダミー	0.1753	0.1786
専門・管理ダミー	-1.1741	0.1834
事務・販売ダミー	-1.6083	0.1720
ブルーカラー職ダミー	-0.8461	0.1970
企業規模	-0.1850	0.0259
官公庁ダミー	1.8819	0.1742
定数	0.0060	0.2265
-2対数尤度	4061.445	
N	3,677	

2. 母親の働きかた—現実と理想

就業パターンを DINKS 型(共働きで子どもなし)、就業継続型、再就職型、専業主婦型、その他の5カテゴリーに分けて現実と理想の働き方について検討する(表3)。

5つのパターンのうち、理想と現実の一致度が最も高かったのは再就職型である。最も低いのは DINKS 型であって、現実も理想も子どもなしで働きつづけたらと思っている者は1割にも満たない。調査時点で DINKS 型に属する者の4割以上の者は再就職型を志向しており、子どもを産んでも働き続けたいと思っているのは3割弱である。

表3 現実と理想の働き方の一致度

現実の働き方	総数	理想の働き方					合計
		DINKS型	継続型	再就職型	専業主婦型	その他	
総数	5,921 (100.0%)	1.8%	17.8%	50.7%	25.8%	4.0%	100.0%
DINKS型	146 (2.5)	8.2	29.5	43.8	18.5	0.0	100.0
継続型	1,124 (19.0)	1.5	28.7	45.9	20.2	3.6	100.0
再就職型	2,972 (50.2)	1.6	16.7	54.6	24.5	2.7	100.0
専業主婦型	1,403 (23.7)	1.8	10.7	49.1	33.6	4.8	100.0
その他	276 (4.7)	2.5	14.1	39.1	26.8	17.4	100.0

理想のパターンと学歴との関係では、大卒においても DINKS 型志向は低く子どもを持ちながら仕事を続ける継続型を志向しており、専業主婦志向は低い（表 4）。同じ高学歴者であっても四大卒と短大卒とでは専業主婦志向において違いがみられる。短大卒においては高卒、義務教育のみ修了者と同程度の専業主婦志向を呈した。

表4 学歴別理想の働き方

学歴	総数	理想の働き方					合計
		DINKS型	継続型	再就職型	専業主婦型	その他	
義務教育卒	844	1.8%	14.7%	46.3%	29.4%	7.8%	100.0%
高卒	3,438	1.8	15.4	53.0	26.6	3.3	100.0
短大卒	1,109	1.6	19.0	51.0	24.6	3.7	100.0
大卒	550	2.7	32.7	46.2	16.7	1.6	100.0

小学校就学前の子どもを持つ母親の今後の就業計画についての質問では、「一番下の子が小学校に入ったら」と「いつからはわからないが、いつかは働きたい」という回答が多い（表 5）。幼い子どもを持つ多くの母親は再び働きたいという欲求をもっており、再開時期については番下の子の小学校入学が一つの転機となっている。仕事を再開する時期を特定しないものが多いが、母親の働きたいという願望は高い割合で存在する。

表5 未就学児を持つ母親の働く予定時期

予 定	割合
今後も仕事をするつもりはない	11.6%
子どもをどこかにあずけられたら今すぐにも働きたい	6.4
末子が保育園に入ったら働きたい	9.3
末子が幼稚園に入ったら働きたい	7.6
末子が小学校に入ったら働きたい	18.9
働きたいが特にいつからか決めていない	36.2
その他	10.1
合 計	100.0 (N=892)

ただ、一番下の子が保育園に入ったら働きたいとした者は9.3%、子どもをどこかに預けられたら働きたいとする妻6.4%を合わせて15.7%と、乳幼児の家庭外保育に対する期待は低くない。そこで、希望する保育所の開所・閉所時間について聞いてみると、開所時間で最も希望が多いのは午前7時から9時の間で、特に7時から8時前を希望した者は半数近い。閉所時間については、午後5時から7時を希望した者が3分の2近いが、26.6%の者が7時以降の閉所を希望している。第1回調査と比較してみると、開所時間については午前7時から8時までの割合が増えており、閉所時間は午後7時から8時の希望者が増えている。つまり、保育時間についても、朝は7時から夜は7時以降と柔軟な保育サービスへの高いニーズが認められる。(表6)

表6 保育の希望開所時間

調査回	総数	希望開所時間				
		～6:59	7:00～ 7:59	8:00～ 8:59	9:00～ 9:59	10:00～
第1回	481	2.3%	39.9%	48.6%	8.7%	0.4%
第2回	828	2.7	48.3	41.9	6.0	1.1

調査回	総数	希望閉所時間								
		～14:59	15:00～ 15:59	16:00～ 16:59	17:00～ 17:59	18:00～ 18:59	19:00～ 19:59	20:00～ 20:59	21:00～ 21:59	22:00～
第1回	484	0.6%	3.3%	10.7%	32.0%	36.2%	10.3%	3.5%	1.7%	1.7%
第2回	828	0.8	1.6	7.0	32.4	31.6	16.3	5.8	4.0	0.5

V. 夫婦間のコミュニケーション

(白波瀬佐和子)

1. 夫婦間のコミュニケーション

夫婦間のコミュニケーションを、(1)夕食を一緒にする、(2)買い物に行く、(3)旅行に出かける、(4)その日の帰宅時間や週の予定などを話す、(5)休日の過ごし方について話し合う、(6)心配事や悩み事を相談する、の6項目から検討した。

「よくある」と答えた割合が最も高かったのは「夕食を一緒にする」(72.7%)であり、最も低かったのは「旅行に出かける」(19.6%)であった。項目ごとの性質上、同列に比較することはできないが、帰宅時間や週の予定、心配事や悩み事を相談するといった日常的なコミュニケーションを、「あまりない」「全くない」と答えた者が合わせてそれぞれ26.4%、27.7%もいることは注目に値する。夕食についても、「あまりない」「全くない」と答えたものが約1割いる。

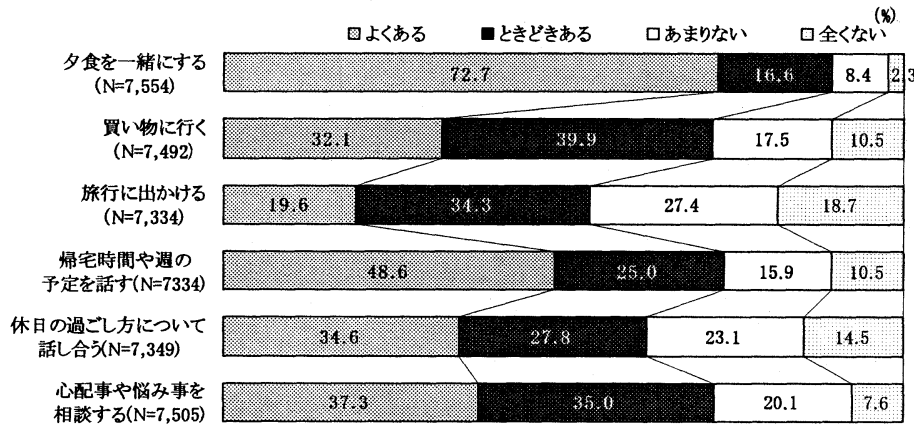


図1 夫婦のコミュニケーションのあり方

つぎに、年齢階級ごとに夫婦間のコミュニケーションの程度をみる(表1は、年代別に「よくする」と答えた者の割合を示している)。

20歳代はどの項目においても緊密な夫婦間コミュニケーションがみられ、「夕食を一緒にする」(77.9%)、「その日の帰宅時間や週の予定を話す」(70.6%)、「心配事や悩み事を相談する」(50.4%)などで他の年代に比べて「よくする」の割合が高い。全体として年代が上がるにつれてコミュニケーションの頻度が低下する傾向にある。しかし、「夕食を一緒にする」は一旦割合が低下し、また上昇するようなU字型を描く。30歳代(59.7%)、40歳代(62.9%)に低下して、50歳代(80.3%)から上昇し、70歳以上ではほぼ9割が夕食を一緒にしている。同値の背景には、夫の「働き方」が考えられ、30歳代、40歳代の働き盛りの夫をもつ家庭では、夕食を一緒にすることもままならない状況を垣間見ることができる。夫婦や家族のあり方にも男性の長い勤務時間など雇用慣行の影響が反映されている

ことが想像できる。

表1 夫婦のコミュニケーションを「よくする」割合

年代	夫婦での行動（「よくある」と答えた人の割合）					
	夕食を一緒にする	買い物に行く	旅行に出かける	帰宅時間や週の予定を話す	休日の過ごし方について話し合う	心配事や悩み事を相談する
20歳代	77.9%	48.5%	28.4%	70.6%	58.5%	50.4%
30歳代	59.7	38.5	20.6	54.9	45.4	38.2
40歳代	62.9	28.2	14.3	45.3	30.9	33.1
50歳代	80.3	30.3	20.8	47.0	30.1	37.1
60歳代	87.1	28.1	22.2	39.8	24.0	37.0
70歳以上	89.3	23.0	17.5	37.4	21.9	37.9

それでは、妻の仕事の有無による夫婦のコミュニケーションへの影響はどうであろうか（表2は、仕事の有無別に「よくする」と答えた割合を示している）。注目されることは、妻の仕事の有無によって夫婦のコミュニケーションの程度に大きな違いがないということである。妻が働いているか否かによる違いを示した項目をあえてあげると、「買い物に行く」（仕事有りが29.6%、仕事無しが35.0%）と「休日の過ごし方について話し合う」（仕事有りが32.7%、仕事無しが37.4%）である。

つまり、夫婦のコミュニケーションのあり方は、妻が仕事を持っているか否かというよりも年代による効果の方が大きく、その背景には夫の働き方に引きずられる夫婦関係を想定することができる。

表2 夫婦の仕事の有無別夫婦のコミュニケーションのあり方

妻の仕事の有無	夫婦での行動（「よくある」と答えた人の割合）					
	夕食を一緒にする	買い物に行く	旅行に出かける	帰宅時間や週の予定を話す	休日の過ごし方について話し合う	心配事や悩み事を相談する
あり	70.9%	29.6%	17.9%	47.7%	32.7%	35.7%
なし	73.9	35.0	21.2	50.2	37.4	38.8

最後に夫婦の理想的な過ごし方についてみると、20歳代の「いつでも夫婦一緒に」を支持する割合が他の世代に比べ際立っている。一方、40歳代に入ると「お互いの生活を優先する」ことを夫婦関係の理想としており、年代によって異なる夫婦の有様を認めることができる。本調査からは、20歳代における理想の夫婦像をどの程度維持するのかを明らかにすることはできない。しかし、ライフステージと共に変化していく夫婦像、夫婦関係を図2から推測することができる。

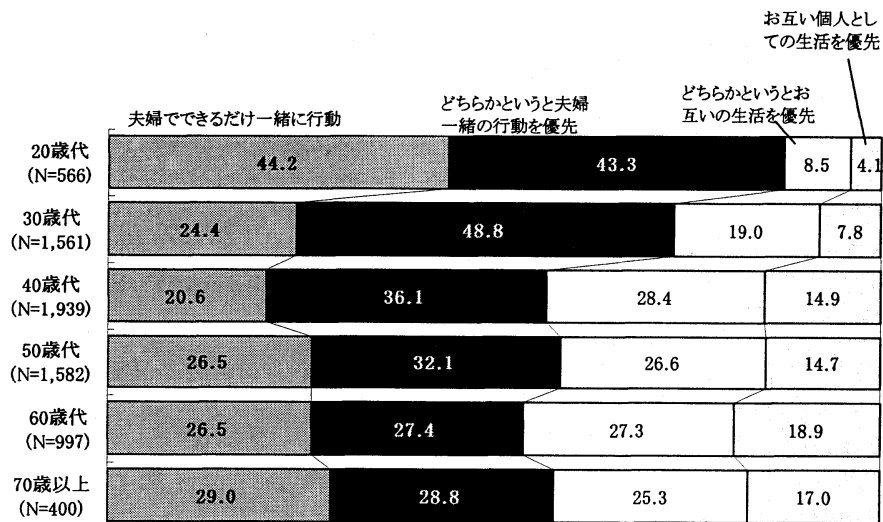


図2 年齢別理想の夫婦の過ごし方

2. 夫婦の裁量権

夫婦の間で、日常生活の意思決定がどのようになされているのか。「高価なものの購入」や「家計の運営」などの生活分野でみられる夫婦の裁量権について検討する。

「二人で一緒に決定する」が高かった事項は、高価なものの購入（48.6%）、親や親族とのつきあい（52.6%）、育児や子どもの教育（43.0%）である。夫の決定権が最も高かったのは、高価なものの購入（39.8%）である。妻に裁量権がもっとも集中している事項は家計についてであり、7割近くが妻の裁量によって家計が切り盛りされている。親族のつきあいについても、半数が夫婦一緒に決めると答えてはいるものの、35%の者は妻が決めると答えている。子どもの教育については、妻が決めるとした者が半数以上おり、夫の存在が極めて希薄である（夫が決めるとした妻は3%強程度）。

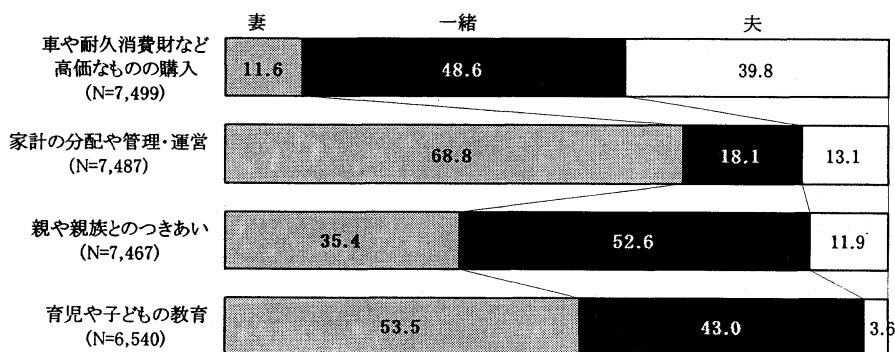


図3 夫婦における裁量権の所在

夫婦間の裁量権と親との同別居状況との関係についてみると、妻の親と同居をしているか、夫の親と同居か別居かによって、夫婦間の裁量権の分布が異なっている。例えば、家計の分配や管理・運営について、妻の親と同居している場合、夫に決定権があるとした者は7.8%にすぎないが、夫の親と同居している場合には夫の決定する割合が16.3%と高くなる。逆に、妻の親と同居している者の77%が妻に決定権があるとするのに対し、夫の親と同居している場合には同値が64.8%に減る。親との同別居、夫か妻のどちらの親と同居するかは、夫婦の裁量程度に少なからぬ影響を及ぼしている。

表3 親との同別居関係別夫婦間の勢力関係

事 例	同別居	主たる決定者		
		妻	一緒に	夫
車や耐久消費財など高価なものの購入	妻の親と同居	15.0%	52.0%	32.9%
	夫の親と同居	6.2	46.2	47.6
	別 居	12.2	50.6	37.2
家計の分配や管理・運営	妻の親と同居	77.0	15.1	7.8
	夫の親と同居	64.8	18.9	16.3
	別 居	72.8	16.7	10.5
親や親族とのつきあい	妻の親と同居	40.7	50.0	9.3
	夫の親と同居	31.0	51.4	17.6
	別 居	37.1	53.1	9.8
育児や子どもの教育	妻の親と同居	58.3	40.4	1.3
	夫の親と同居	50.2	45.9	3.9
	別 居	54.5	43.0	2.5

VI. 親と子世代間の支援・援助関係

(西岡八郎)

この章では、親世代と子世代にみられる世代間の支援・援助関係について、とくに親世代から成人子への支援関係について報告する。

長期に亘る出生率の低下は、今後労働力の不足や現役世代の高齢世代への社会的扶養負担の問題など危機感をもって受けとめられている。出生率の低下をもたらした要因として若年層の晩婚化があげられる。中期親子関係の特徴として、結婚をせずに親元にとどまる若者の増加があげられる。彼らは時に「パラサイト・シングル」と称され研究者以外からも関心をもたれている。ここでは、親世代と成人子の世代間関係、とくに親世代から子世代への支援・援助の内容について、未婚子に限らず既婚子も含めて、また成人子が男子か女子かといった性別の視点と併せて調査結果からその実態を報告する。

1. 成人子との居住関係

調査結果に入る前に、全国の25～39歳人口の居住状態についてふれておこう。まず、親と同居する成人未婚子数をみたのが図1である。この図は、1975年に比べ1995年には成人後も結婚せずに親元にとどまる若者の増加を示している。しかし、同世代のうち世帯主である者の割合を示す世帯主率は、男女の20歳代前後半とも国勢調査の度に上昇している。同世代の未婚既婚の割合が変化しなければ、親との同居割合が増加すれば世帯主率は低下するはずである。そこで、同世代を形成する人口のうち、有配偶者、未婚者、未婚者のうち親と同居する者、独り暮らしをする者など居住形態別の割合を示したのが図2である。親と同居する者だけでなく、単独世帯に暮らす者もその割合を増加させている。同世代のなかで結婚している者の割合が大きく低下した分を未婚で親と同居する、あるいは単独で暮らす層にシェアされている。このように、実際には未婚者割合が拡大し未婚者が親と同居する一方でひとり暮らしも増加しているため、男女とも20歳代の世帯主率は上昇していることになる。つぎに未婚者だけの居住状態をみるとより明らかである(図3)。この20年で最も未婚者割合が増加した25～29歳に限れば、男女とも親と同居、単独世帯の占有割合は1975年、1995年でそれほど変化していない。男女いずれも微増している程度である。しかし、30歳以上については男女とも親と同居する人口が平均して10ポイント程度増加している。30歳以上では、結婚せずに親元にとどまる人口が実数でも未婚者に占めるシェアベースでもかなり増加している。

こうした統計レベルの実態をふまえて、つぎに親世代から子世代(成人子)に提供される具体的な支援や援助についてみてみよう。

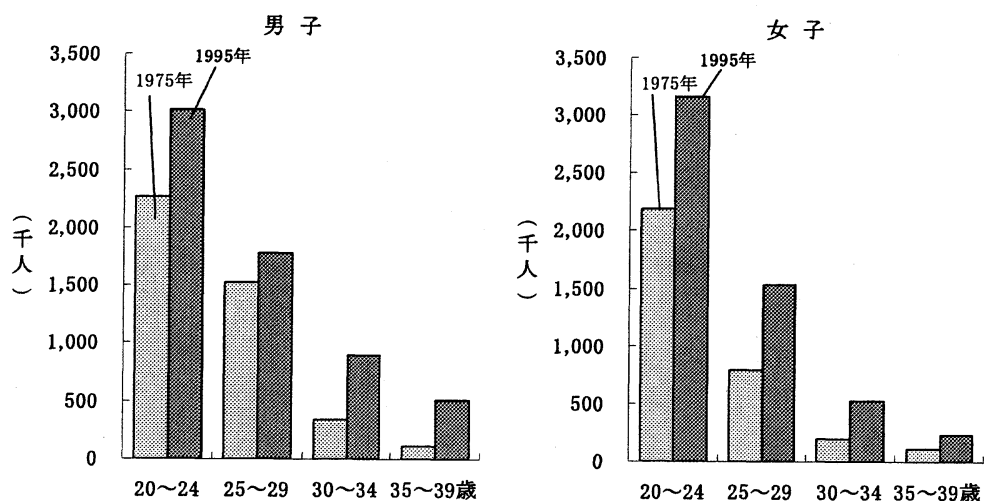
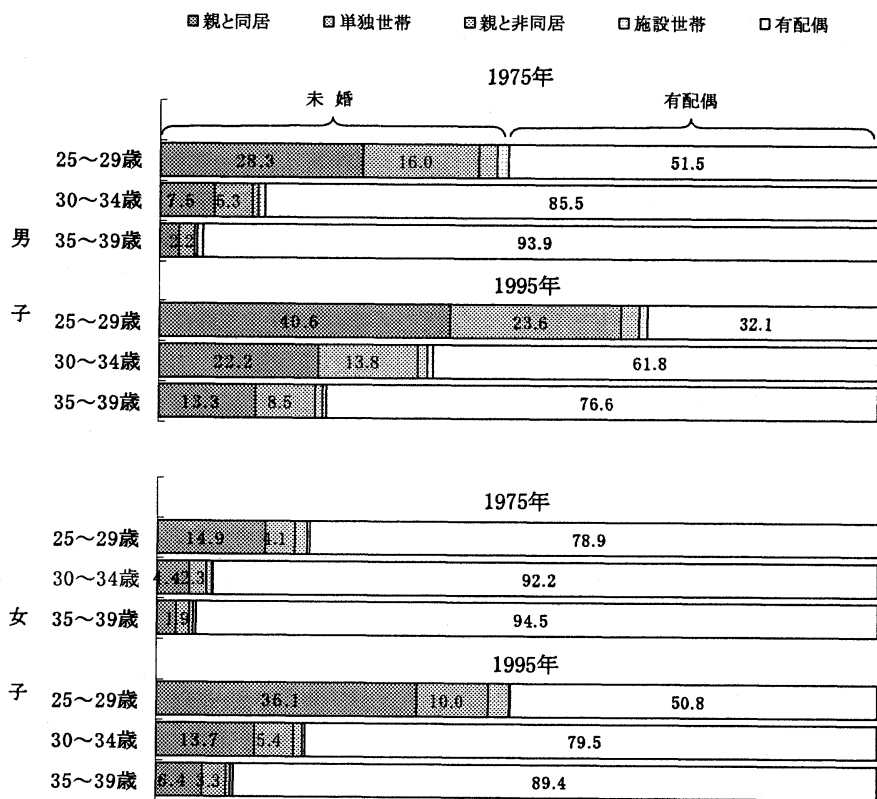


図1 親と同居している者の比較 (1975, 95年)



出所：総務省統計局『国勢調査報告』

図2 居住状態構成割合の比較 (1975, 95年)

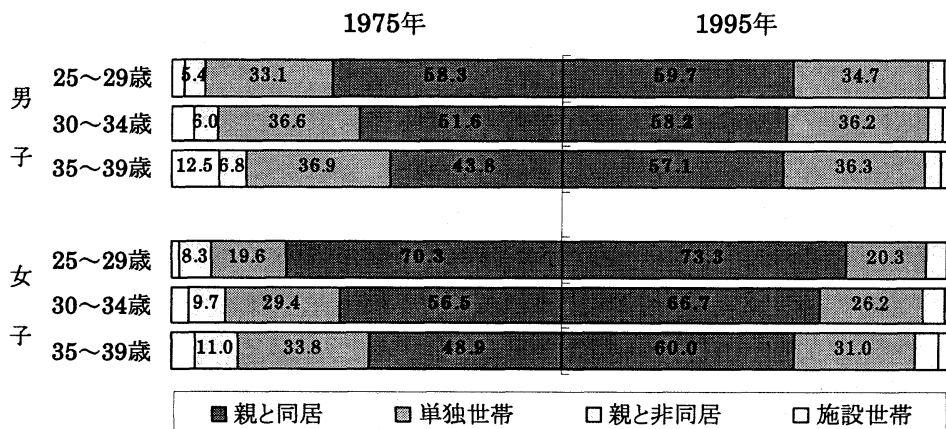


図3 未婚者の居住状態

2. 親からみた成人子への支援・援助

晩婚化、非婚化の進行を、成人未婚子の親子関係のあり方と関連させる捉え方がある。成人した子どもに親はどのような関わり方接し方をしているのか。子世代の性・年齢別、未婚既婚別に、子どもと話す頻度、子どもへの支援・援助の内容（手助けや世話の内容）についてみる。

(1) 親世代と成人子とのコミュニケーション頻度

親世代と成人した自分の子どもとどの程度コミュニケーションがあるかを話す頻度でみた（図4）。

まず、未婚者の場合からみていく。男女とも同居子の場合週3～4回以上会話をするケースがほとんどであり、そのうち毎日話すケースは男女いずれの年齢層もほぼ90%程度に達している。とくに女子29歳以下では95%前後に達する。同居をしていても月1～2回程度よりも低い頻度でしか言葉を交わさない者は男女ともわずかである。それでも、男子の25～29歳では3%に達しており、ほとんど会話がないケースも1.5%みられる。

未婚成人子で別居している場合、同居の場合以上に男女で差がみられる。週3～4回以上と別居にしては比較的話す頻度が高いのは、男子で10%前後、女子では20%前後となっている。また、30歳以上の女子とは別居であっても「毎日話す」人が6人に1人程度はいる。逆に、「月1～2回」「ほとんどなし」と話す頻度が低い層は、男子では65～75%前後に達している。子どもと会話が「ほとんどなし」層は、子世代の年齢が上がるにつれてその割合が高くなり、30歳以上では3割近くにも達している。男子に比べると女子の場合、まったく「会話がない」のはいずれの年齢層も10%以下である。どの年齢層も最頻度は「週1～2回」で、別居の場合でも女子では24歳以下層では7割、29歳以上でも60%前後は「週1～2回」以上親と会話をしている。

つぎに結婚している成人子の場合をみる。同居しているケースでは「週3～4回」以上を加えると男女ともほぼ毎日会話がある。同居であるから当然とはいえるが「毎日」会話するが男子で80%以上、女子では90%以上となっている。

別居している場合は、未婚子の場合と同様に男女で差がでる。男子の最頻度は、20歳代は「週1~2回」であるが、30歳代以上は「月1~2回」となり、「月1~2回」「ほとんどなし」で50%前後に達する。しかし、男子の別居既婚子では、年齢が上がるにつれ「毎日話す」人の割合が増えている。他の年齢層に比べ40歳代以上では「話す」「話さない」と両極に分岐する傾向があり、別居であっても「毎日話す」人が20%近くにまで達する。親世代は高齢であり息子を頼りにしているケースが想定される。

既婚女子の場合は、男子と異なった傾向を示すが、未婚の別居女子ともまた違った結果を示している。同居のケースでは既婚未婚の差はあまりないが、別居している子との会話は、未婚子よりもむしろ既婚子との会話の頻度が高い。娘の場合、親世代と子世代は別居しているケースが多く、その場合でも子どもとは「週1~2回」から「週3~4回」の頻度で話す割合が高い。週1~2回以上であれば20歳代で80%弱、30歳代でほぼ70%、40歳代以上でも半数以上の人の子世代と何らかの連絡を取りあっている。このうち20歳代で20%近く30歳代でも14%は娘と「毎日」話している。男子の会話の頻度とは対照的である。結婚し異居であっても母娘の緊密なコミュニケーション関係がうかがえる。

男子 (未婚)

		□ 毎日	□ 週に3~4回	□ 週に1~2回	■ 月に1~2回	■ ほとんどなし		
同居	総数	89.6					6.0	(n= 992)
	24歳以下	91.7					5.2	(n= 445)
	25~29歳	88.2					6.5	(n= 339)
	30~49歳	87.5					7.2	(n= 208)
別居	総数	5.8	22.0	54.2		14.5		(n= 496)
	24歳以下	5.9	25.5	56.4		9.1		(n= 220)
	25~29歳	4.9	25.6	54.3		12.8		(n= 164)
	30~49歳	7.1	9.8	50.0		27.7		(n= 112)

女子 (未婚)

		□ 毎日	□ 週に3~4回	□ 週に1~2回	■ 月に1~2回	■ ほとんどなし			
同居	総数	94.5					3.9	(n= 919)	
	24歳以下	95.7					3.4	(n= 465)	
	25~29歳	94.3					3.7	(n= 298)	
	30~49歳	91.0					5.8	(n= 156)	
別居	総数	7.8	14.1	41.6		30.2		6.3	(n= 255)
	24歳以下	6.3	16.4	43.8		29.7		3.9	(n= 128)
	25~29歳	5.1	14.1	39.7		32.1		9.0	(n= 78)
	30~49歳	16.3	8.2	38.8		28.6		8.2	(n= 49)

図4 成人子の同別居、配偶関係、性別、年齢別にみた話をする頻度

男子 (有配偶)

□毎日 □週に3~4回 ■週に1~2回 ■月に1~2回 ■ほとんどなし

同居	総数	84.4					9.2	4.8	(n= 251)
	24歳以下	86.0					6.0	8.0	(n= 50)
	25~29歳	82.7					10.9	3.6	(n= 110)
	30~49歳	85.7					8.8	4.4	(n= 91)
別居	総数	10.4	10.4	31.7	39.2	8.3		(n= 482)	
	24歳以下	6.3	12.6	37.9	35.3	7.9		(n= 190)	
	25~29歳	10.6	11.2	30.3	42.0	5.9		(n= 188)	
	30~49歳	17.3	4.8	23.1	41.3	13.5		(n= 104)	

女子 (有配偶)

□毎日 □週に3~4回 ■週に1~2回 ■月に1~2回 ■ほとんどなし

同居	総数	94.5					3.3		(n= 91)
	24歳以下	100.0							(n= 15)
	25~29歳	92.9					4.8		(n= 42)
	30~49歳	94.1					4.9		(n= 34)
別居	総数	14.0	22.6	32.9	25.1	5.4		(n=1,076)	
	24歳以下	19.2		27.9	31.7	18.5	2.8	(n= 287)	
	25~29歳	14.0	22.2	35.1	24.0	4.6		(n= 541)	
	30~49歳	8.1	17.3	29.4	35.1	10.1		(n= 248)	

図4 成人子の同居別居、配偶関係、性別、年齢別にみた話をする頻度 (続き)

(2) 親から成人子への支援・援助の内容

前節では、親世代と子世代間のコミュニケーションの程度が、子世代が未婚か既婚か、男子か女子か、あるいは親との居住関係によっても差異がみられることを示した。つぎに親世代から子世代に提供される具体的な支援・援助の内容についてみる(図5。対象総数のベースは図4のそれぞれのケースとほぼ同様である)。

ここでも、未婚子と既婚子とを別々に扱いたい。まず、未婚の成人子への手助けや世話についてみていく。同居の場合、男女いずれの年齢でも、親から「身の回りの世話」受けている割合は90%程度で若干男子の方が高い。女子30歳以上では10ポイントほど低くなる。つぎに高い支援・援助の項目は、男子の全ての年齢層、女子の24歳以下で「経済的支援」となっている。とくに男女とも若い世代(24歳以下)では半数近くが親の援助を受けている。25~29歳層でも男女いずれも4人に1人程度は援助されている(27%)。対象数は少なくなるが30歳以上層でも、性別にかかわらず20%前後が親の経済的援助を享受している。親と同居している独身者のうち何らかの経済的支援を受ける者はほぼ4割、年齢が上昇するにつれて少なくなるが25~49歳の全体では4人に1人が親の経済的援助を受けている。親と同居しかつ経済的にも親の支援を受け続ける独身成人子が多いことは明らかである。

先に、親子のコミュニケーション頻度についてみたが、親世代が子世代への精神的なサポート役割を果たす「悩み事の相談相手」をみると、男女で差がみられ女子の方が各年齢層とも男子よりも10ポイント以上高く30%前後に達し、また若い世代ほど高い。

未婚・独身で親世代と別居している成人子に対する世話や手助けは以下の結果となっている。とくに、「経済的援助」「悩み事の相談」についてふれる。男子各年齢層とも同居のケースに比べ親から生活費などの経済的支援を受ける者の割合は、10~20ポイント低下している。女子の場合は、逆に、別居すると同居の場合よりも経済的支援を受ける者の割合が増加する。24歳以下で60%強、25~29歳で45%、30歳以上でも20%が親の経済的支援を頼っている。男女全体では別居子のほぼ半数が支援を受けており、これを25~49歳で見ると3割程度が経済的な仕送りなどを受けている。しかし、男子の場合は別居することによって経済的独立性向が強くなっているが、女子では必ずしもそうはなっていない。「悩み事の相談」でも男女の特色がでてくる。男子の場合は同居に対し別居の独身の方が各年齢層とも10ポイント程度低下し、親とあまり相談しなくなる。これに対し、女子の方は別居しても同居の場合とほぼ同様か、25~29歳層のように、かえって10ポイント近くも上昇している。

子世代は成人後も同世代のかなりの若者が、親に経済的支援や悩み事の相談相手としての役割を求めている。親世代も子世代のこうした要求に呼応しているようにみえる。また、男子の場合親世代との同居から別居への移行が、親世代からの経済的、精神的な自立、独立への転換になるのに対し、女子の場合は必ずしも別居への移行が、親からの経済的、精神的な自立には結びつくものではなく、親との未分化の状態が継続しているようにみえる。

つぎに、親世代から既婚の有配偶者への手助け・支援についてみてみよう。まず、親子同居のケースからふれる。これは、息子、娘と同居しているケースであるが、「身の回りの世話」「病気の世話」では娘の方が高くなっている。「悩み事の相談相手」では独身同居者の割合に対し男子では低くなっているが、女子30歳以上層では大差がなく独身時代結婚後と親との同居が継続され、母娘関係もそのまま維持されているケースが多いと推測される。つぎに「経済的支援」についてみると、親世代から支援・援助を受ける割合は独身の同居者よりも男女ともほぼすべての年齢層で高くなっており、結婚後も親世代からの「経済的支援」が続いているか、あるいは増加している。

既婚者が親と別居している場合をみてみよう。「出産・孫の世話」では、息子よりも娘への関わりの方が高くなる。娘が30歳代の場合では4人のうち3人が娘の出産や孫の世話などの手助けをしている。逆に、「経済的支援」では息子への援助の方が女子への支援をかなり上回っている。老後など将来への見込み・期待も含めて息子と娘への対応の差異となっている可能性がある。母娘関係の精神的、情緒的なつながりについては、すでに述べてきたが、女子の場合結婚後も母親に「悩み事の相談」をするケースは多い。別居の場合同居しているケースよりも20歳代では20ポイント以上、30歳代40歳代でも7~10ポイント程度高くなっている。

既婚の娘のほぼ70%が親世代から出産や孫の世話を受け、また40%近くが悩み事の相談

をしている。娘にとって母親は結婚後も直接的間接的に出産・子育ての重要なサポート資源となっている。

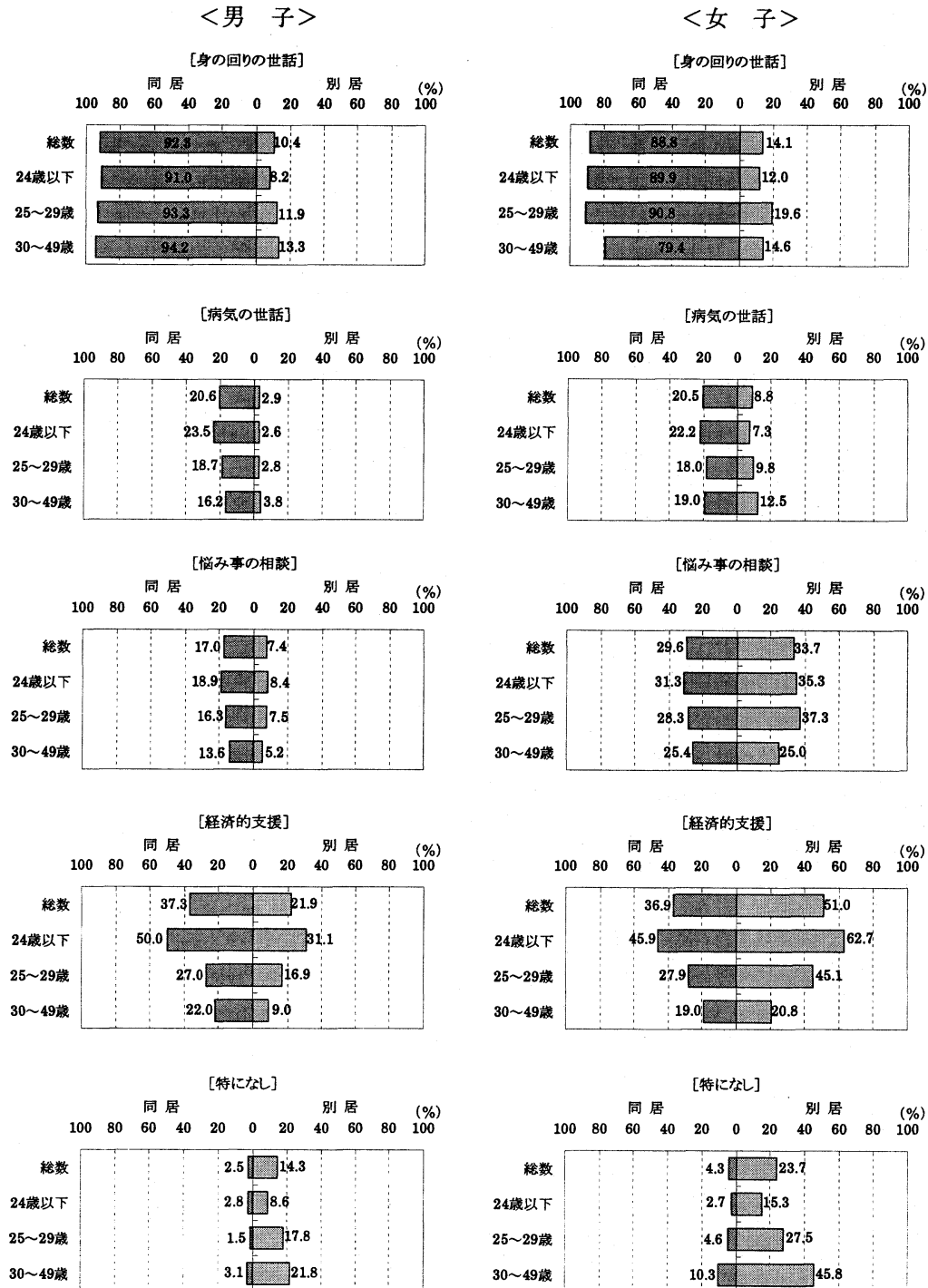
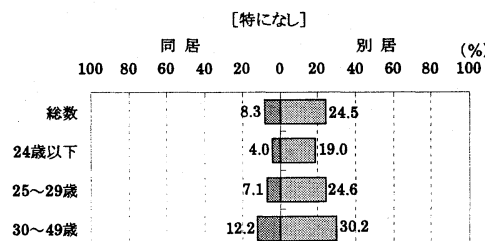
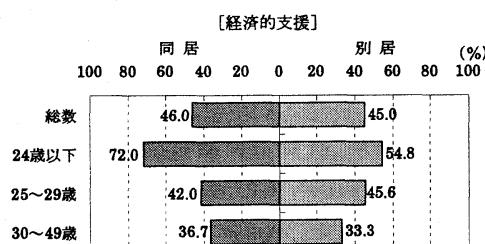
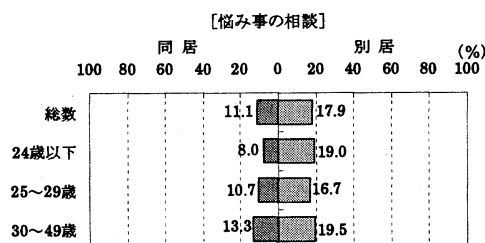
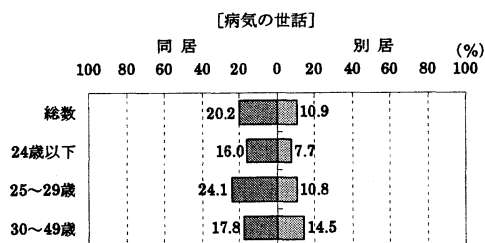
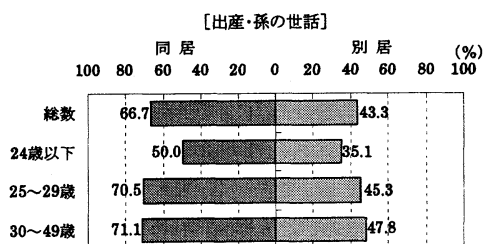
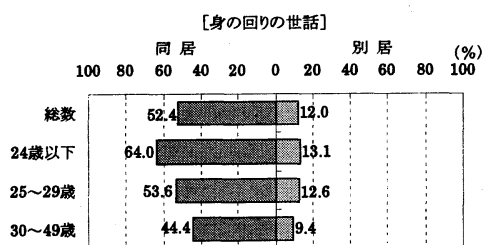


図5 成人子の性別、年齢別、同別居別にみた世話の内容（未婚）

<男子>



<女子>

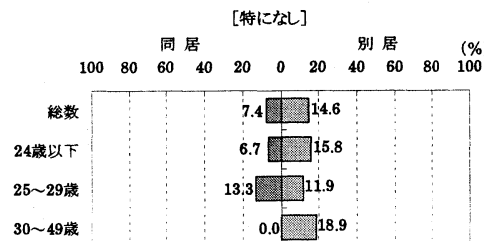
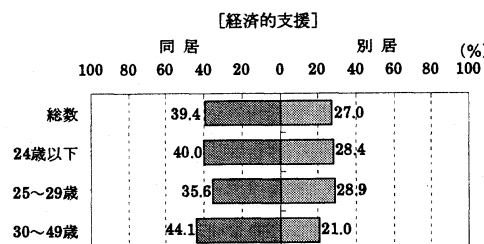
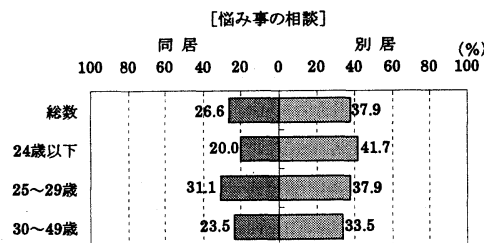
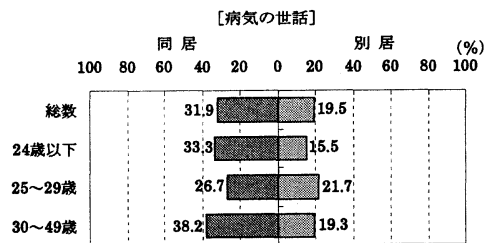
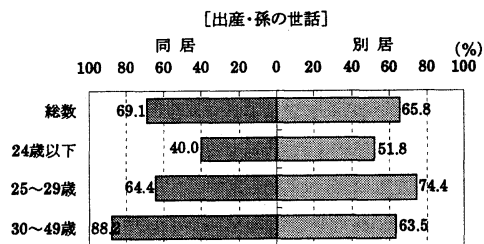
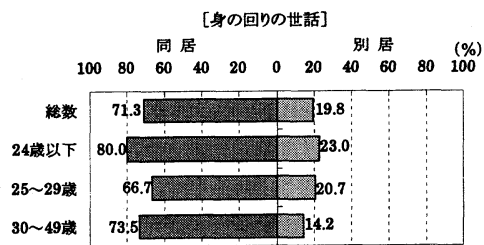


図5 成人子の性別、年齢別、同別居別にみた世話の内容 (有配偶)

(3) 収入別にみた既婚成人子への援助

親と成人子との関係をコミュニケーション頻度や日常生活での個別の支援・援助の内容についてみた。ここでは、親の経済的状況と具体的な経費関係のサポートについて、親世代の所得との関係でふれる（既婚成人子のみを対象とした）。

有配偶女子の夫の年収別に、子世代に対する生活費、住宅資金、教育費、孫に係わる経費などの資金援助についてその有無をみたのが表1である。親世代の年収400万円層を境にして、成人子への支援・援助をする割合に10ポイント強の差がみられることがわかる。ここには表示していないが、先述の4つの個別の項目別にみた経済的援助についても、住宅資金を除く3項目では年収400万円以上か400万円未満の層かで子世代へ援助をする親世代の割合に差異が生じ、住宅資金だけは比較的高所得層である800万円層とそれ以下の所得層で若干の違いがみられる。

つぎに、有配偶女子（妻）の年齢別・夫の収入別に成人既婚子への経済的支援の状況を見ると、40歳代では子への経済的支援は半数(54.8%)を超えており、50歳代以上の世代に比べると10ポイント程度高い（表2）。両世代間の年齢の関係上、成人子が結婚したとはいえ、まだ経済的に十分に独立していないため、他の世代に比べ経済的な支援・援助の割合が高くなっていると考えられる。50歳代以上の親世代でも4割近くが結婚している成人子に対し何らかの経済的援助を提供している。50歳代、60歳代では400万円層を境に支援・援助をする親世代の割合の程度に差が生じている（50歳代では400万円未満層とは6～9ポイント、60歳代で12,13ポイント強の差）。経済的状況が良いほど子世代へ支援する親世代の割合が上昇する。ただし、年収400～800万円層と800万円以上層では、400万円未満層に対するほどには差がない。70歳以上のサンプル数は少ないが、この年齢層では年収800万円以上層とそれ以下の層で子世代への支援の割合に開きがあり、50歳代、60歳代層とは多少異なった結果となっている。

表1 夫の収入別にみた成人子への経済的援助の有無

	成人子への手助けの有無		合計
	あり	なし	
400万円未満	38.1%	61.9%	774
400～800万円未満	48.3	51.7	379
800万円以上	48.2	51.8	220
合計	42.5	57.5	1,373

対象：40歳以上の有配偶女性

注) (1)生活費、(2)住宅資金、(3)孫に係わる経費、(4)教育費までのうちいずれか1つでも○をつけたケースをカウントした。

表2 夫の収入別にみた成人子への経済的援助の有無

	成人子への手助けの有無		合計	
	あり	なし		
40～49歳	400万円未満	55.0%	45.0%	20
	400～800万円未満	55.3	44.7	38
	800万円以上	53.8	46.2	26
	合計	54.8	45.2	84
50～59歳	400万円未満	38.1%	61.9%	210
	400～800万円未満	47.2	52.8	197
	800万円以上	44.3	55.7	122
	合計	42.9	57.1	529
60～69歳	400万円未満	36.6	63.4	374
	400～800万円未満	49.2	50.8	124
	800万円以上	50.0	50.0	60
	合計	40.9	59.1	558
70歳以上	400万円未満	39.4	60.6	170
	400～800万円未満	40.0	60.0	20
	800万円以上	66.7	33.3	12
	合計	41.1	58.9	202

対象：40歳以上の有配偶女性

注) (1)生活費、(2)住宅資金、(3)孫に係わる経費、(4)教育費までのうちいずれか1つでも○をつけたケースをカウントした。

つぎに、親子世代の年収と孫に係わる経費の経済的援助についてふれておきたい。祖父母4人に孫1人と形容される少子社会にあつて、現役世代の高齢世代への社会的扶養負担の問題などが取りざたされている。ここでは、親世代子世代両方の収入データが入手できたサンプルについて、親世代から子世代の子ども（親世代から見れば孫）に係わる経費への経済的援助の状況をみたのが表3である。

サンプル数が少ないので限定的にしか言えないが、子世代の年収によって親世代から子世代に援助をする人の割合も異なっていることがわかる。子世代が比較的所得である場合の孫への援助は、親世代の所得によって400万円以上層か以下の層かで比較的是っきりと線が引ける。あまり経済的にゆとりがない400万円未満の所得層では孫への経済的援助をする人の割合が低くなり、400万円以上の層に比べると孫への経済的援助が難しくなることがわかる。それに対し、子世代がある程度の収入（400万円以上層）があれば、親世代の年収による差異はそれほどみられない。逆に、親世代の方から見れば、年収400万円以上層の多少ゆとりのある所得層では、孫への経済的援助は子世代が低所得ほど活発になる可能性がある。

表3 親世代子世代の夫の収入別にみた親世代の孫に係わる費用の援助

下世代の配偶者の収入	上世代の配偶者の収入	成人子への手助けの有無		合計
		あり	なし	
400万円未満	400万円未満	16.7%	83.3%	30
	400～800万円未満	54.5	45.5	11
	800万円以上	75.0	25.0	4
	合計	31.1	68.9	45
400～800万円未満	400万円未満	31.5	68.5	89
	400～800万円未満	33.3	66.7	21
	800万円以上	33.3	66.7	9
	合計	31.9	68.1	119
800万円以上	400万円未満	38.9	61.1	18
	400～800万円未満	0.0	100.0	2
	800万円以上	33.3	66.7	3
	合計	34.8	65.2	23

3. 成人子から親への支援

ここまでは、親世代から子世代への支援・援助をみたが、本節では子世代から親世代への支援・援助について簡単にふれる。

夫妻双方の両親の介護の要否について、これを妻の年齢別にみると、29歳以下の若い妻の親では1%台であり、30歳代では母親の場合には2%台である。出産や子育てに、より手のかかる40歳より若い妻の親では、介護が必要と思われる親は少ない。したがって、子育てと介護の両方に手がかかる妻は総じて少ないといえる。しかし、子育て支援資源としての親を考えた場合、50歳以上の妻の親は、かなりの割合で自分の親の介護が必要となっている。出産・子育て期世代の妻自身が親世代の介護を担う事は少ないが、あてにすべき親世代が自分たちの親世代の介護を担うことによって、孫の子育てサポート資源としての役割を担えないことも十分に考えられる。

表4 妻の年齢別親の介護要否

妻の年齢	妻の親						夫の親					
	父親			母親			父親			母親		
	総数	介護不要	介護必要	総数	介護不要	介護必要	総数	介護不要	介護必要	総数	介護不要	介護必要
29歳以下	520	98.7%	1.3%	567	98.4%	1.6%	516	98.4%	1.6%	512	99.0%	1.0%
30～39歳	1,248	94.6	5.4	1,467	97.8	2.2	1,190	94.9	5.1	1,292	97.3	2.7
40～49歳	1,069	91.1	8.9	1,575	93.9	6.1	925	92.0	8.0	1,388	92.7	7.3
50～59歳	298	79.5	20.5	736	82.6	17.4	228	87.3	12.7	695	83.7	16.3
60歳以上	47	76.6	23.4	221	78.3	21.7	28	78.6	21.4	159	74.8	25.2

つぎに、別居している親の介護状況をみる。別居している親について、介助や介護の必要のある親はそれぞれ6~8%程度で、全面的な介助が必要な親も全体では1%程度みられる。それでは、妻本人が別居している親の介助役割をどう担っているかをみると、夫の親か、妻の親か、父親か母親かによって多少差がみられる。しかし、主たる介護者になっているのは1割程度で、別居している親の介護の主体者にはなりにくい状況が示されている。補助的な役割を果たしている妻は、自分の親では父母とも3分の1程度あるのに対し、夫の親では、父親の場合は1割強、母親の場合は2割程度と自分の親と夫の親では関わり方に差が出ている。つぎに、だれが主たる介護者になっているかをみると、父親の場合は、いずれの父親も配偶者である母親が半数以上を占めている。妻の父親の場合は、息子の妻、娘が均衡して1割強で続いている。夫の父親については、息子の妻が15%程度で、娘が介助する割合は息子よりも低い。

母親の場合は、配偶者である父親が看病をするケースは、夫の母親の場合は1割強であるのに対し、妻の母親では、2割弱が行っている。母親の看病の場合は、息子の妻、息子、娘などがほぼ均衡して2割前後である。表中の「その他」の大部分はきょうだいなどの親族である。ホームヘルパーや家政婦などの外部サービスを利用する割合は低く、親族中心の介護状況がみてとれる。

別居している場合、親の介護への参加は低く副次的な役割しか果たせない。要介護者を抱える当該家族からみれば、同居家族外からの介護負担のシェア、あるいは協力は非常に難しい状況にある。

表5 別居している親の介護の要否

続柄	介護の要否					
	総数	必要なし	時々手助け	一部介助	要介護	
妻	父親	3,079	92.3%	5.3%	1.5%	0.9%
	母親	4,361	93.3	4.5	1.3	0.9
夫	父親	2,308	93.6	3.6	1.6	1.2
	母親	3,384	92.9	4.4	1.7	1.0

表6 別居親に対する介護役割

続柄	総数	主たる介護者		続柄	総数	手伝っている			
		主たる介護者	主たる介護者ではない			手伝っている	手伝っていない		
妻	父親	209	10.0%	90.0%	妻	父親	174	33.3%	66.7%
	母親	235	12.8	87.2		母親	195	32.8	67.2
夫	父親	134	7.5	92.5	夫	父親	117	12.8	87.2
	母親	200	12.5	87.5		母親	164	21.3	78.7

表7 別居親の介護の担い手

続柄	総数	配偶者	娘*	息子	息子の妻*	家政婦など	その他	
妻	父親	185	53.5%	12.4%	8.1%	13.5%	3.2%	9.2%
	母親	202	18.8	21.3	18.8	17.8	4.5	18.8
夫	父親	122	58.2	3.3	5.7	15.6	0.8	16.4
	母親	173	11.6	19.1	15.6	18.5	5.2	30.1

注*調査対象である有配偶の妻は、妻の親の場合は娘に、夫の親の場合は息子の妻に含まれている。

VII. 扶養・介護と家族の役割

(小山泰代)

1. 扶養・介護とサポート・ネットワーク

(1) 親の要介護状態

夫婦にとって、親は結婚や育児をはじめとして多様な援助を受けている。しかし、晩産化の影響として、育児と同時期に親に介護が必要になるというケースも考えられ、こうした場合には妻に二重の負担がかかることになる。妻を取り巻く親の介護の状況はどのようなになっているのであろうか。

まず、調査対象者である妻に、介護の必要な親がいるかどうかを見てみる。表1にあるように、介護の必要な親のいる者の割合は全体の約1割である。またこのうち約5分の1には、2人以上の介護の必要な親がいる。介護の必要な親のいる割合は、妻の年齢によってばらつきがある。同表によれば、20歳代の妻ではこの割合は5%以下であるが、30歳代で10%前後、40歳代で15%前後と年齢とともに上昇し、50～54歳で17.4%ともっとも高くなり、以降は急激に低下している。この50～54歳の年齢階級では、介護の必要な親が2人以上いる者の割合ももっとも高い。親の介護という問題に直面するのは、40歳代から50歳代前半の妻が中心となっているといえる。

表1 介護の必要な親の有無

	総数				同居の親				別居の親			
	総数	介護の必要な親の有無			総数	介護の必要な親の有無			総数	介護の必要な親の有無		
		いない	いる	2人以上		いない	いる	2人以上		いない	いる	2人以上
総数	8186	89.3	10.7	2.0	1474	81.9	7.9	0.2	6023	87.3	12.7	2.5
妻の年齢												
19歳以下	3	100.0	0.0	0.0	1	100.0	0.0	0.0	3	100.0	0.0	0.0
20-24歳	110	95.5	4.5	0.9	20	95.0	0.0	0.0	110	95.5	4.5	0.9
25-29歳	502	95.8	4.2	0.8	79	87.3	2.5	0.0	501	96.2	3.8	0.8
30-34歳	769	91.3	8.7	2.3	153	88.9	0.0	0.0	767	91.3	8.7	2.3
35-39歳	886	89.3	10.7	1.6	220	85.9	3.2	0.0	871	89.8	10.1	1.6
40-44歳	989	85.0	15.0	3.0	296	84.1	6.8	0.3	950	86.5	13.5	2.8
45-49歳	1145	85.2	14.8	2.5	311	80.7	7.4	0.3	1032	85.7	14.3	2.4
50-54歳	974	82.6	17.4	3.6	193	81.3	10.9	0.0	731	79.9	20.1	4.8
55-59歳	839	87.1	12.9	2.7	114	71.1	21.1	0.0	467	82.0	18.0	4.1
60-64歳	728	91.6	8.4	1.2	57	70.2	19.3	1.8	297	83.2	16.8	2.7
65-69歳	610	95.7	4.3	0.3	26	50.0	30.8	0.0	167	88.6	11.4	0.6
70-74歳	367	97.8	2.2	0.3	4	50.0	0.0	0.0	76	90.8	9.2	1.3
75-79歳	193	99.5	0.5	0.0	-	-	-	-	38	97.4	2.6	0.0
80歳以上	71	98.6	1.4	0.0	-	-	-	-	13	92.3	7.7	0.0

(不詳・非該当含む)

これを親との同別居の別でみてみよう。まず、親と同居している者についてみると、介護が必要な同居の親のいる者の割合は7.9%で、介護の必要な親が2人以上いるという者はほとんどいない。また、この割合を妻の年齢別にみると、40歳代では7%前後であるが、50～54歳では約1割を超え、55～59歳、60～64歳で約2割、65～69歳では約3割と年齢につれて上昇しており、「老老介護」といわれる問題の一端がうかがえる。一方、別居している親については、介護の必要な親がいる者の割合は12.7%で、介護の必要な親が2人以上いる者も2.5%存在している。妻の年齢別に見ると、30歳代を境に大きく上昇して50～54歳をピ

ークとする傾向となっており、もっとも高い50～54歳では約2割となっている。

親と同居している者について、介護の必要な同居の親のいる割合が年齢とともに上昇する傾向から、介護が親との同居のきっかけとなっていることも考えられる。しかし、同居と介護とのどちらが先に発生したかをみると、介護が先かほぼ同時期というケースは少なく、特に夫の親については介護が先というケースはまったくみられない。親との同居は介護問題の発生よりも早い時点で決定されるものが大多数で、親の介護をきっかけに同居を開始するというパターンは少数であるということになる。

表2 別居親の介助への参加状況

	総数	主たる介護者の父					妻の母					
		主たる介護者の割合	総数	主に介護	手伝い	不参加	不詳	総数	主に介護	手伝い	不参加	不詳
総数	764	11.8	267	7.9	29.2	53.9	9.0	353	11.0	27.5	53.0	8.5
妻の年齢												
19歳以下	0	-	0	-	-	-	-	0	-	-	-	-
20-24歳	5	0.0	3	0.0	33.3	66.7	0.0	2	0.0	100.0	0.0	0.0
25-29歳	19	10.5	6	16.7	33.3	33.3	16.7	9	0.0	33.3	22.2	44.4
30-34歳	67	9.0	38	7.9	21.1	65.8	5.3	17	5.9	23.5	47.1	23.5
35-39歳	88	9.1	36	5.6	38.9	50.0	5.6	21	4.8	42.9	47.6	4.8
40-44歳	128	9.4	51	7.8	21.6	64.7	5.9	40	5.0	30.0	62.5	2.5
45-49歳	148	12.2	55	9.1	32.7	50.9	7.3	61	18.0	28.2	50.8	4.9
50-54歳	147	15.0	48	10.4	31.3	47.9	10.4	80	16.3	35.0	43.8	5.0
55-59歳	84	11.9	19	5.3	26.3	42.1	26.3	62	9.7	22.6	61.3	6.5
60-64歳	50	12.0	10	0.0	40.0	40.0	20.0	42	7.1	16.7	64.3	11.9
65-69歳	19	5.3	1	0.0	0.0	100.0	0.0	14	7.1	14.3	57.1	21.4
70-74歳	7	57.1	0	-	-	-	-	5	20.0	0.0	60.0	20.0
75-79歳	1	100.0	0	-	-	-	-	0	-	-	-	-
80歳以上	1	0.0	0	-	-	-	-	0	-	-	-	-
3歳未満児の有無												
3歳未満児あり	56	7.1	30	10.0	16.7	66.7	6.7	18	0.0	33.3	38.9	27.8
3歳未満児なし	643	12.8	215	7.9	30.2	52.6	9.3	306	12.1	25.8	55.2	6.9
非該当	59	6.8	19	5.3	42.1	52.6	0.0	25	8.0	44.0	44.0	4.0
不詳	6	0.0	3	0.0	0.0	33.3	66.7	4	0.0	25.0	0.0	75.0
未就学児童の有無												
未就学児童あり	118	11.0	50	10.0	20.0	64.0	6.0	43	7.0	27.9	44.2	20.9
未就学児童なし	587	12.4	198	7.6	30.3	51.5	10.6	285	11.9	26.0	55.1	7.0
非該当	59	6.8	19	5.3	42.1	52.6	0.0	25	8.0	44.0	44.0	4.0
夫婦就業組み合わせ												
夫常勤・妻常勤	153	10.5	54	11.1	20.4	59.3	9.3	64	10.9	35.9	48.4	4.7
夫常勤・妻パート/自営業/家族従業	91	8.8	34	8.8	35.3	47.1	8.8	35	14.3	28.6	54.3	2.9
夫常勤・妻専業主婦	286	12.6	103	6.8	33.0	54.4	5.8	122	11.5	32.8	47.5	8.2
夫常勤以外・妻有職	101	11.9	39	5.1	25.6	53.8	15.4	50	12.0	16.0	64.0	8.0
その他	117	15.4	33	9.1	30.3	51.5	9.1	76	9.2	18.4	56.6	15.8
不詳	16	0.0	4	0.0	25.0	50.0	25.0	6	0.0	33.3	66.7	0.0

	夫の父					夫の母				
	総数	主に介護	手伝い	不参加	不詳	総数	主に介護	手伝い	不参加	不詳
総数	165	7.9	12.7	70.9	8.5	279	10.8	17.2	58.8	13.3
妻の年齢										
19歳以下	0	-	-	-	-	0	-	-	-	-
20-24歳	1	0.0	0.0	100.0	0.0	0	-	-	-	-
25-29歳	7	0.0	14.3	85.7	0.0	5	20.0	20.0	40.0	20.0
30-34歳	27	3.7	3.7	88.9	3.7	14	14.3	7.1	78.6	0.0
35-39歳	32	3.1	15.6	78.1	3.1	24	16.7	20.8	41.7	20.8
40-44歳	38	5.3	15.8	63.2	15.8	45	13.3	15.6	64.4	6.7
45-49歳	26	7.7	7.7	73.1	11.5	60	6.7	18.3	61.7	13.3
50-54歳	17	11.8	17.6	64.7	5.9	65	6.2	15.4	67.7	10.8
55-59歳	10	10.0	20.0	50.0	20.0	29	10.3	17.2	51.7	20.7
60-64歳	4	25.0	25.0	50.0	0.0	22	18.2	27.3	50.0	4.5
65-69歳	0	-	-	-	-	11	0.0	18.2	36.4	45.5
70-74歳	3	100.0	0.0	0.0	0.0	2	50.0	0.0	50.0	0.0
75-79歳	0	-	-	-	-	1	100.0	0.0	0.0	0.0
80歳以上	0	-	-	-	-	1	0.0	0.0	0.0	100.0
3歳未満児の有無										
3歳未満児あり	23	0.0	4.3	91.3	4.3	10	10.0	10.0	70.0	10.0
3歳未満児なし	131	9.9	15.3	65.6	9.2	243	11.5	17.7	57.6	13.2
非該当	11	0.0	0.0	90.9	9.1	24	4.2	16.7	62.5	16.7
不詳	0	-	-	-	-	2	0.0	0.0	100.0	0.0
未就学児童の有無										
未就学児童あり	46	6.5	4.3	84.8	4.3	28	14.3	7.1	64.3	14.3
未就学児童なし	108	9.3	17.6	63.0	10.2	227	11.0	18.5	57.7	12.8
非該当	11	0.0	0.0	90.9	9.1	24	4.2	16.7	62.5	16.7
夫婦就業組み合わせ										
夫常勤・妻常勤	39	2.6	10.3	71.8	15.4	61	8.2	18.0	62.3	11.5
夫常勤・妻パート/自営業/家族従業	21	0.0	9.5	81.0	9.5	27	7.4	7.4	77.8	7.4
夫常勤・妻専業主婦	67	9.0	16.4	70.1	4.5	101	12.9	25.7	49.5	11.9
夫常勤以外・妻有職	17	11.8	11.8	70.6	5.9	35	11.4	11.4	62.9	14.3
その他	16	25.0	12.5	50.0	12.5	48	12.5	10.4	56.3	20.8
不詳	5	0.0	0.0	100.0	0.0	7	0.0	0.0	85.7	14.3

介助の手伝い内訳には主たる介護者不詳を含む

(2) 親の介護への参加状況

こうした親の介護について、妻はどのような役割を果たしているのでしょうか。

親と同居している者についてみると、妻がその介護をしているという割合は6.9%であるが、これは介護の必要な同居の親のいる者の7割以上にあたる。同居の親を介護している者の割合は年齢とともに上昇し、55～59歳で上昇幅が大きくなり、65～69歳で30.8%と最大になる。

本調査では、別居している親の介護について、詳細な設問をたてている。以下、別居している親の介護について詳しく見ていくことにする。表2を見ると、介護の必要な別居の親がいる者のうち、1割程度はその主たる介護者という役割を負っている。この割合は、夫婦どちらの親であるかに関わらず、父親については8%弱、母親については10%前後となっている。この差は、父親に介護が必要となった場合には、母親がその介護者となるケースがあることが要因のひとつであると考えられる。妻の属性別にみると、自身が高齢であったり、乳幼児(3歳未満)や未就学児(6歳未満)をもっていたり、職業をもっているなど、なんらかの負担をかかえながら、別居している親の介護の中心となっている妻も少なくないことが分かる。

主たる介護者ではないが、親の介護を手伝っている者についてみると、いずれの親についても、主たる介護者である割合よりも高い値であるが、夫婦どちらの親であるかによって差が見られる。妻の親については父母ともに3割に近いが、夫の親については、父親で12.7%、母親で17.2%といずれもそれより低い値になっている。また、妻の親、とりわけ妻の母に対しては、妻が乳幼児(3歳未満)や未就学児(6歳未満)をもっている場合や、職業をもっている場合などで、そうでない場合よりも介護を手伝っている割合が高いことがある。つまり、自身の状況よりも母親の介護への参加が優先される傾向にあるといえる。

こうした介護への参加状況をまとめてみると、まず、妻の親に対しては4割近い妻が介護に参加(主に介護しているか手伝っている)しているが、夫の親に対してはそれよりも低く、母親で3割、父親では2割程度ということになる。これを親の居住状態とあわせてみてみると、親が単身や夫婦のみの場合には、いずれもこれよりも大きな値となっている(図1)。特に、単身の妻の親に介護が必要な場合には、7割程度の妻が介護に参加しており、このうち半数以上が主な介護者となっている。夫の親についても、単身の場合には2割前後の妻が主な介護者となっている。また、夫婦のみで生活している親については、母親に介護が必要になった場合のほうが、父親の場合にくらべて妻の介護への参加の割合が高い。これは、父親に介護が必要な場合には母親がその介護者となる場合があるためと考えられる。このほか、親が既婚子と同居している場合は妻の介護への参加は手伝いが中心であるが、未婚子と同居している場合には、手伝いの割合も高く、主な介護を担うこともあることが分かる。親の住居までの所要時間の点からみると、全体的な傾向としては、妻が主に介護しているのは、概ね15分未満といった近距離の場合が主であるといえる。手伝いについても同様の傾向があるが、30分未満でも比較的その割合が高く、主に介護する場合よりもカバーできる範囲が若干広いといえる。また、妻の母については所要時間にかかわらず介護

を手伝っていることが分かる。




図1 別居している親との居住関係と介護への参加状況

(3)介護のサポートネットワーク

別居している親の介護について、介護者のネットワークと、妻がその中でどのような位置づけにあるのかを見てみよう（表3）。

表3 介護の必要な別居の親の介護の担い手

		妻の親		夫の親	
		父親	母親	父親	母親
総数		267	353	165	279
主な介護者	配偶者	43.8	14.4	46.7	11.8
	娘	12.0	17.6	4.8	14.0
	息子の妻	11.6	15.9	12.7	15.1
	息子または娘の夫	7.5	14.4	5.5	11.8
	その他の親族	7.9	13.0	10.3	17.9
	ホームヘルパー または家政婦	3.0	2.8	1.8	3.9
	その他	1.9	2.5	4.8	4.7
	妻が手伝っている割合	主な介護者			
配偶者		29.1	45.1	13.0	42.4
娘		43.8	38.7	50.0	28.2
息子の妻		32.3	100.0	14.3	11.9
息子または娘の夫		25.0	27.5	11.1	15.2
その他の親族		42.9	28.3	5.9	12.0
ホームヘルパー または家政婦		50.0	50.0	33.3	27.3
その他		0.0	11.1	0.0	15.4

主な介護者の続柄は介護されている親からみたもの。

妻以外の主たる介護者を見ると、夫婦どちらの親についても、父親を主に介護するのは(妻(または夫)の)母親に集中しており、母親を主に介護するのは全体的にばらついている。親の主たる介護者の続柄別に、妻が介護を手伝っているかどうかを見ると、すでに見たように、妻の親については妻が介護を手伝っている割合は総じて高いが、そのほかに、主たる介護者の続柄による傾向がある。主たる介護者が(妻(または夫)の)母親である場合は妻が手伝う割合は比較的低く、逆に、(妻(または夫)の)父親である場合は、配偶者の父親についても4割以上が主たる介護者を手伝っている。親の介護におけるサポート関係は、介護されるものの性別(父親か母親か)によって規定される部分が多いと言える。

2. 扶養・介護と妻の就業行動

(1)介護と就業継続

家族の介護において女性、とりわけ既婚の女性が果たす役割が大きいことは先に見たとおりである。仕事をもった女性が家族の介護という問題に直面したとき、どのような選択をしているのであろうか。本調査では、なんらかの介護の経験があると答えた者は全体の32.3%(2,643ケース)に及ぶが、このうち約3分の1(907ケース)については、介護開始時に就業を継続したかどうか分かる。ここでは、これらを対象に、介護と就業の関係をみていく(表4)。

表4 介護前にしていた仕事と就業の継続

	総数	継続	中止	介護前		総数	継続	中止	介護後	
				介護専念	継続希望				介護専念	継続希望
総数	907	74.2	25.8	14.2	11.6	100.0	100.0	100.0	100.0	100.0
仕事の種類										
農林漁業	77	85.7	14.3	13.0	1.3	8.5	9.8	8.7	7.8	1.0
自営業	99	84.8	15.2	10.1	5.1	10.9	12.5	12.5	7.8	4.8
専門・技術職	139	77.0	23.0	15.1	7.9	15.3	15.9	26.8	16.3	10.5
管理職	7	100.0	0.0	0.0	0.0	0.8	1.0	0.0	0.0	0.0
事務職	169	76.9	23.1	7.7	15.4	18.6	19.3	34.8	10.1	24.8
販売職	63	65.1	34.9	22.2	12.7	6.9	6.1	18.5	10.9	7.6
サービス職	121	71.9	28.1	12.4	15.7	13.3	12.9	29.7	11.6	18.1
生産工程・技能工	98	62.2	37.8	24.5	13.3	10.8	9.1	31.0	18.6	12.4
労務作業	34	67.6	32.4	8.8	23.5	3.7	3.4	9.9	2.3	7.6
不詳	100	67.0	33.0	19.0	14.0	11.0	10.0	28.1	14.7	13.3
従業先規模										
1-9人	209	76.1	23.9	15.8	8.1	23.0	23.6	41.8	25.6	16.2
10-29人	117	65.8	34.2	12.8	21.4	12.9	11.4	35.4	11.6	23.8
30-99人	116	66.4	33.6	19.0	14.7	12.8	11.4	33.2	17.1	16.2
100-299人	78	79.5	20.5	12.8	7.7	8.6	9.2	13.5	7.8	5.7
300-999人	48	70.8	29.2	10.4	18.8	5.3	5.1	12.4	3.9	8.6
1000人以上	37	73.0	27.0	16.2	10.8	4.1	4.0	8.5	4.7	3.8
官公庁	33	90.9	9.1	3.0	6.1	3.6	4.5	2.7	0.8	1.9
不詳	269	77.0	23.0	13.8	9.3	29.7	30.8	52.5	28.7	23.8

家族を介護するにあたって仕事を続けたかどうかをみると、仕事を続けたという者が仕事をやめた者の約3倍と多数を占めている。仕事をやめた者の内訳をみると、介護に専念するためにやめたという者は半数をやや上回り、続けたかったがやめたという者は半数を若干下回っている。つまり、都合がつけば仕事を続けたかったという者よりも、仕事の事情に関わらず介護のために仕事をやめたという者がやや優勢である。

介護をしていたときの仕事の種類を見ると、農林漁業や自営業では仕事を継続した割合が高い。これは、おそらく介護の現場と職場が一致あるいは近接しているため、雇用者に比べて有利であるためと思われる。仕事をやめたもののなかでは、おおむね介護に専念するためにやめたという者のほうが多いが、事務職やサービス職、労務作業では続けたかったがやめたという者のほうが多い。これをそれぞれのグループごとに見ると、介護に専念するためにやめた者では生産工程・技能工や専門・技術職が代表的で、続けたかったがやめた者では事務職が突出し、次いでサービス業である。数は少ないが、管理職では仕事をやめた者はいない。こうしたことを考え合わせると、雇用者のなかでも、仕事の種類によって介護との両立のしやすさに差があるといえる。統計的にも、介護に専念するためにやめた者と続けたかったがやめた者との間には有意な差が認められる(有意水準5%)。

同じように、介護と仕事の継続について、当時の従業先の規模から見てみると、10人未満の最も小規模の従業先では仕事を継続した者の割合が高く、それ以上100人未満では継続した者の割合は低くなる。100人以上になるとまた仕事を継続した者の割合は高くなり、もっとも高いのは100~299人で約8割である。官公庁では仕事を継続した者の割合は約9割に達している。また、仕事をやめたもののグループごとに見ると、介護に専念したかったという者では、全体と同様に約4分の1が10人未満の小規模な従業先であるのに対し、続けたかったという者ではそれより少し大きな10~29人の従業先規模である者がもっとも多い。仕事の種類とも関わるが、10人未満という小さな規模の職場は、家族経営的な性格が強く、仕事を継続しつつ介護を続けることが可能(逆にいえば、介護をしつつも仕事を継続しなければならない)であり、また、仕事をやめて介護に専念しようとするといった状況もうまれやすいものと推察される。仕事の種類と同様に、従業先規模についても、仕事をや

めた者のグループ間には統計的に有意な差が認められた(有意水準5%)。

(2)就業を継続するための条件

介護時に仕事を継続した者はどのような制度等を利用していたのであろうか。また、継続しなかったがやめた者は、どのような制度等があれば希望通り仕事を継続することができたのであろうか。本調査では、両者に対して、職場側の条件や福祉サービス等14項目について、それぞれあてはまるかどうかを尋ねた(図2)。




図2 仕事を継続するための条件

まず、仕事を継続した者についてみると、「親・親族の理解」と「職場の理解」が突出しており、以下「勤務時間の短縮」「介護休業制度」と続く(「その他」は除いた)。介護と仕事の両立は、周囲の理解や協力に支えられている部分が多いものと考えられる。福祉サービスに関する項目としては、家事代行サービスの割合がやや低いものの、それ以外ではばらつきは小さく、必要に応じてサービスを利用している状況がうかがえる。また、経済的援助の割合も比較的高いが、これはサービス利用とのトレードオフもひとつの要因と考えられる。仕事を継続しなかったがやめた者については、希望する条件として特に高い割合を示すのは「介護休業制度」、次いで「親・親族の理解」である。継続した者の37.1%が挙げている「職場の理解」は13.3%にとどまっている。「在宅介護への経済的援助」や「施設利用負担の軽減」といった経済的援助の割合も継続した者より高くなっている。福祉サービスに関する項目では、「老人ホーム」「ホームヘルプサービス」の割合が高く、恒常的・総合的な介護の代替に対する希望が強いといえる。

職場側の要因である「勤務時間の短縮」「介護休業制度」「業務内容の変更」「職場の理解」について、仕事の種類によって利用に差があるかをみってみる。仕事を継続した者では、農林漁業や自営業では「職場の理解」は低く、「勤務時間の短縮」が比較的高い。これらは職

場が自宅(おそらくは介護の場)に近いと考えられ、仕事のなかに介護をとりこみながら仕事を続けているという状況もあるであろう。「介護休業制度」の利用が高いのは専門・技術職である。これは専門性の高い仕事をもつ者は休業後のポストを確保しやすいためと考えられる。また、従業先規模別にみると、官公庁の「介護休業制度」の利用が高いのが特徴的である。

(3)介護の不安や苦勞

家族を介護する者はどのような不安や苦勞を感じているのであろうか。本調査では、介護経験のある者に対して、介護をする上で不安や苦勞を感じる点を聞いている。ここでは、介護経験のある者のうち、もっとも不安や苦勞を感じる点について回答のあった2285ケースを対象として、介護者の不安や苦勞についてみていく(ただし、介護経験の時点は特定されておらず、それに対して年齢などの妻の属性は現時点のものなので、若干の注意が必要である、表5)。

表5 介護についてもっとも不安や苦勞を感じる点

	総数	負担感				余裕の無さ			協力者の不足			家のつくりが不便である	どのような支援制度があるのか分からない	その他	特に不安や苦勞はない
		体力的に自信がない	経済的負担が大きい	精神的負担が大きい		自分のことをする時間が少ない	他の家族の世話が十分でない		手伝ってくれる人がいない	悩み事を相談できる人がいない					
総数	2285	74.2	21.6	16.1	36.5	10.7	4.0	6.7	6.2	5.6	0.5	2.9	1.4	1.1	3.4
妻の年齢															
-19歳	9	77.8	33.3	11.1	33.3	0.0	0.0	0.0	11.1	11.1	0.0	0.0	0.0	0.0	11.1
20-24歳	33	69.7	12.1	15.2	42.4	15.2	3.0	12.1	0.0	0.0	0.0	9.1	0.0	0.0	6.1
25-29歳	105	75.2	14.3	21.9	39.0	16.2	4.8	11.4	0.0	0.0	0.0	2.9	1.9	0.0	3.8
30-34歳	180	69.4	11.7	18.3	39.4	15.6	3.3	12.2	3.9	3.3	0.6	5.0	2.8	1.7	1.7
35-39歳	252	73.0	16.3	19.8	36.9	12.7	4.4	8.3	3.6	3.6	0.0	4.0	1.6	1.6	3.6
40-44歳	354	71.8	17.8	15.0	39.0	11.9	3.7	8.2	7.9	6.8	1.1	3.7	1.4	1.4	2.0
45-49歳	359	73.8	21.2	15.3	37.3	13.4	5.6	7.8	6.4	6.1	0.3	1.4	1.1	0.8	3.1
50-54歳	315	75.9	22.2	16.8	36.8	8.6	4.4	4.1	5.7	5.1	0.6	3.2	1.9	0.6	4.1
55-59歳	280	77.5	25.4	16.1	36.1	8.2	4.3	3.9	7.1	6.8	0.4	1.4	1.1	0.7	3.9
60-64歳	214	77.1	31.3	11.7	34.1	5.6	1.9	3.7	7.5	7.5	0.0	3.3	0.9	1.9	3.7
65-69歳	116	77.6	32.8	16.4	28.4	6.9	4.3	2.6	10.3	8.6	1.7	0.9	1.7	1.7	0.9
70-74歳	49	69.4	38.8	8.2	22.4	0.0	0.0	0.0	12.2	10.2	2.0	4.1	0.0	2.0	12.2
75-79歳	19	73.7	31.6	5.3	36.8	10.5	5.3	5.3	5.3	5.3	0.0	0.0	0.0	0.0	10.5
80歳以上															
3歳未満児の有無															
3歳未満児あり	74	74.3	17.6	18.9	37.8	9.5	1.4	8.1	6.8	6.8	0.0	1.4	1.4	1.4	5.4
3歳未満児なし	1996	73.9	21.8	16.1	36.0	11.1	4.3	6.9	6.2	5.6	0.6	3.0	1.4	1.2	3.3
非該当	114	77.2	20.2	11.4	45.6	6.1	2.6	3.5	4.4	4.4	0.0	3.5	3.5	0.9	4.4
不詳	101	76.2	22.8	17.8	35.6	7.9	3.0	5.0	7.9	6.9	1.0	3.0	1.0	1.0	3.0
未就学児童の有無															
未就学児童あり	244	67.2	13.5	17.6	36.1	16.4	5.3	11.1	3.7	3.7	0.0	5.3	2.9	1.2	3.3
未就学児童なし	1826	74.9	22.7	16.0	36.1	10.4	4.0	6.4	6.5	5.9	0.6	2.6	1.2	1.2	3.4
非該当	114	77.2	20.2	11.4	45.6	6.1	2.6	3.5	4.4	4.4	0.0	3.5	3.5	0.9	4.4
不詳	101	76.2	22.8	17.8	35.6	7.9	3.0	5.0	7.9	6.9	1.0	3.0	1.0	1.0	3.0
夫婦就業組み合わせ															
夫常勤・妻常勤	326	72.7	18.1	15.3	39.3	11.0	4.9	6.1	5.2	4.3	0.9	5.2	0.6	1.5	3.7
夫常勤・妻パート	301	72.4	15.6	19.3	37.5	13.0	4.0	9.0	3.7	3.7	0.0	2.0	3.0	1.7	4.3
自営業/家族従業	629	73.1	23.4	14.5	35.3	14.5	4.9	9.5	5.7	5.2	0.5	3.2	1.3	0.6	1.6
夫常勤・妻専業主婦	197	77.2	16.2	19.3	41.6	7.1	2.5	4.6	5.6	5.1	0.5	1.0	1.5	1.5	6.1
夫常勤以外・妻有職	616	77.3	27.4	15.7	34.1	6.5	3.2	3.2	8.1	7.3	0.8	2.4	0.8	1.3	3.6
その他	216	70.8	18.5	15.3	37.0	11.1	3.7	7.4	7.4	7.4	0.0	3.2	2.8	0.5	4.2
不詳															

介護を行ううえでもっとも不安や苦勞を感じるのは、体力的、経済的、あるいは精神的な負担感で、全体の4分の3程度がこれを挙げている。負担感の内訳をみると、精神的負担がもっとも大きく、ついで体力、経済的負担と続いている。この負担感は60歳代から70歳代後半までの高齢層でもっとも大きな割合となっている。また、ほとんどの年齢階級で負担感のうち精神的負担がもっとも不安・苦勞であるとしているが、70歳代では体力的不安がもっとも不安・苦勞の点であるとしている。負担感に次ぐのは余裕の無さで、全体では約1割がこれを挙げている。妻の年齢別では、50歳代前半までの年齢層で概ね12~16%とこの割合が大きい。妻の就業状態から見ると、妻が専業主婦やパート・自営・家族従業

の場合にも高い割合を示しているが、これらの妻は介護時間も長いと類推され、それが生活に余裕がないと感じることの一因となっていると考えられる。また、これらの妻は、自分のことよりも、他の家族の世話が十分にできないことを不安や苦勞に感じていることがうかがえる。次に不安・苦勞を感じる者の割合が多いのは協力者の不足である。協力者のうち、ほとんどは介護を手伝う者の不在を挙げている。協力者の不足は20～24歳の若年層と70歳代の高齢層で全体よりも高い値となっている。高齢層については、協力者の不足は介護者と要介護者の孤立化をまねき、たとえば夫婦のみの世帯等ではいわゆる共倒れにつながるおそれもある。

これらのもっとも不安・苦勞を感じる点と2番目に不安・苦勞を感じる点を合わせてみると、体力的あるいは経済的な負担感をもっとも不安・苦勞と感じる点に挙げた者では、2番目として精神的負担を挙げる者が非常に多いことが分かる。精神的負担感は、もっとも不安・苦勞を感じる点のその他の項目でも第2点目として比較的大きな割合を占めている。協力者不足を第1点目に挙げる者のなかでは、手伝ってくれる人がいないことがもっとも不安・苦勞だとする者では体力的負担が、相談相手がないことがもっとも不安・苦勞だとする者では精神的負担がそれぞれ相対的に大きな割合となっている。これらのことから、介護者は大きな精神的負担をかかえながら介護にあたっていることがうかがえる。また、体力的負担と精神的負担、経済的負担と精神的負担など、介護に大きな負担感を感じる者は、複数の面における負担感をもっているといえる。余裕の無さを第1点目に挙げる者をみると、自分のことをする時間がないという者では第2点目は主に他の家族の世話が十分にできないことであり、逆に、他の家族の世話が十分に出来ないという者では第2点目は自分のことをする時間がないことである。このことは、介護によって生活に余裕の無さを感じている者は、自分のことができないことと同時に、他の家族のこともできないという両面から余裕を失っている状況がうかがえる。

VIII. 単身赴任世帯と送り出し世帯

(山本千鶴子)

わが国の世帯に関する調査では、そのほとんどが世帯とは、「住居と生計を共にする人々および1戸を構えている単身者」と定義されている。したがって、親世帯と子世帯が同一家屋に住み生計は別々という世帯や、同一敷地内で親と子の世帯が別棟で生活しているという世帯は、「住居」と「生計」の2つの要素を共有していないので同一世帯ではないということになる。このように、今までの世帯を対象とした調査ではすぐ近くに住む親世帯と子世帯との関係を十分に把握することはできない。

既に述べたように調査対象を世帯とした場合、他出世帯員についての情報は得られないのが通常であるが、今回の調査では単身赴任者であるか、特定の転出者がいる世帯であるかの質問項目を設けることにより、単身赴任者という他出世帯員の把握が可能となり、本拠世帯の側からは特定の転出者のいる世帯、いいかえれば他出世帯員のいる世帯の把握が可能となった。他出世帯員や単身赴任者についての全国抽出調査は大変少なく、今回の調査によって、それらの分析が新たに可能となった。

1. 単身赴任者

(1) 性別、種類別単身赴任者数

本調査における単身赴任者の定義は、「雇用者、自営業者を問わず、配偶者ないしは扶養親族のある者が転勤命令あるいは諸般の事情により、海外を含む地域移動をした結果、本拠世帯と世帯を分離し、単身で生活している者」である。したがって、この定義は雇用者のみならず、自営業者や出稼ぎ者をも含み、有配偶者のみならず、未婚者や離死別者の単身赴任者を含むことになる。今回調査における単身赴任者数は、105人である。この調査の集計対象世帯は11,951世帯で、この中の608世帯は1住居に2人の有配偶女子がいる世帯である。それらを除いた11,343世帯に対する単身赴任者の割合は、0.93%、608世帯を含んだ11,951世帯に対する割合は、0.88%である(表1)。

105人の単身赴任者のうち、男子は91人、女子は14人で、男女別割合はそれぞれ86.7%、13.3%で、男子の方が圧倒的に多い状況である。

単身赴任者を従業上の地位別にみると、「勤め人」がそのほとんどで、男子では9割、女子では約3分の2の割合である。それ以外には、「その他有職」の割合が男子では5.5%、女子では14.3%で、女子の「その他」は「自営業」と同じ割合である。「その他」の内訳は、不安定雇用者と言われる、1年未満ないしは日々雇いの短期契約の雇用者である。女子の場合、「その他」と「自営業」を併せると、約3分の1に達する。

表1 男女別単身赴任者数および構成割合

男女別	総数	自営業	勤め人	その他	仕事なし
	(実数 単位:人)				
男女計	105	6	91	7	1
男	91	4	82	5	0
女	14	2	9	2	1
	(男女別割合 単位:%)				
男女計	100.0	100.0	100.0	100.0	100.0
男	86.7	66.7	90.1	71.4	0.0
女	13.3	33.3	9.9	28.6	100.0
	(種類別構成割合 単位:%)				
男女計	100.0	5.7	86.7	6.7	1.0
男	100.0	4.4	90.1	5.5	0.0
女	100.0	14.3	64.3	14.3	7.1

参考として、本調査と同じ年に実施された他の調査をみてみよう。企業を調査対象にした労働省の「平成10年賃金労働時間制度等総合調査」によれば、有配偶単身赴任者は314,100人で、1世帯に1人の単身赴任者がいると仮定すれば、総世帯数に対する割合は0.71%である。この調査の有配偶単身赴任者とは「配偶者のいる者(内縁関係を含む)でその配偶者と居所を別にして単身で新任地に赴く者をいう」と定義されている。したがって、この調査の定義からすれば配偶関係は有配偶に限定され、企業を調査対象にしているため、単身赴任者は全て雇用者であり、出稼ぎ者は対象外である。両調査の定義をみると、単身赴任者の範囲は本調査の方が「賃金労働時間制度等総合調査」より広がっているため、総世帯数に対する単身赴任世帯の割合はやや高い結果となっている。

以下において単身赴任者の年齢別構成割合や配偶関係別割合などについてみていくことになるが、表1のように、種類別単身赴任者は、勤め人以外は数が少ないので、総数と勤め人の男女計および男子についてみていくことにしたい。

(2) 単身赴任者の年齢別構成

単身赴任者を対象にした既存の調査では、単身赴任を選択する理由について、1位は子どもの教育・進学、2位は家の維持・管理、3位は同居家族の病気・世話、4位は妻の仕事となっている。これらの理由からすると、中高年層に単身赴任が多いと思われる。

図1は、単身赴任者総数に対する年齢別構成割合を示したもので、50代が40%前後の割合で一番高く、次いで40代が35%前後、30代および20代以下はそれぞれ10%の割合である。本調査でも単身赴任者の4人のうち3人は、40~50代の、中高年の人達が単身赴任を選択している。

図2は、「雇用動向調査」による単身赴任者の年齢別構成割合を示している。ただし、企業規模1,000人以上の民営事業所についてのもので、1982年~85年までは毎年、それ以降は5年おきに調査が実施されている。この調査の単身赴任者は転入者のうち、有配偶者が単身で転居した場合をいい、いずれの年次も40代が6割、次いで50代が2割で、40

代が一番高い割合となっている。この調査では、40～50代の人達が8割を占めており、規模の大きい企業の方が中高年の単身赴任者の割合は高くなっているといえる。

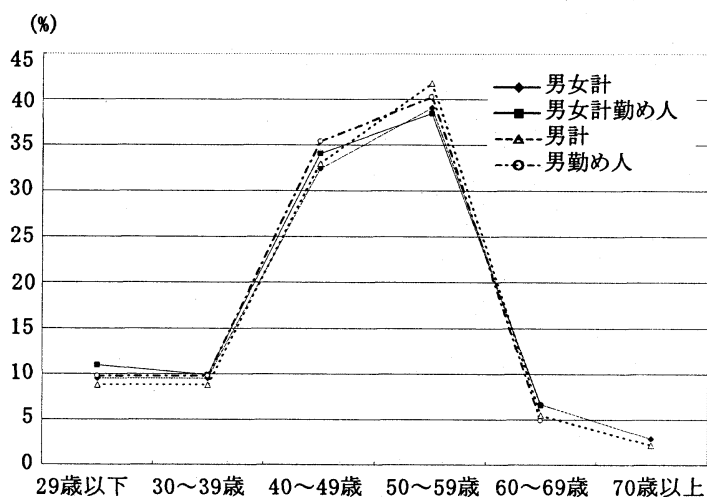
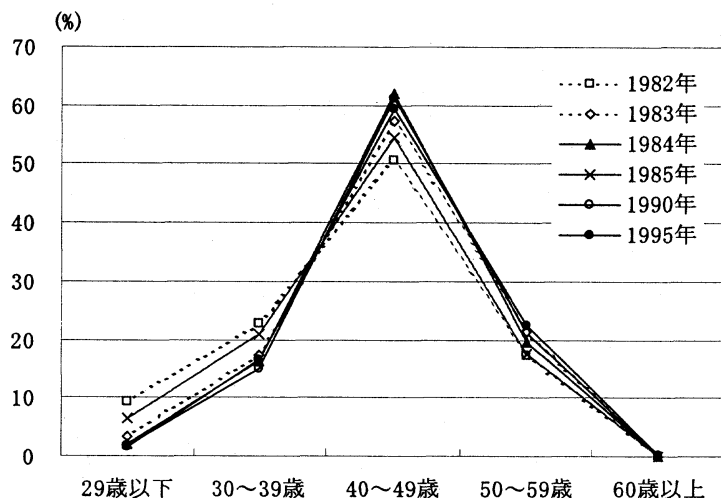


図1 単身赴任者の年齢別構成割合—男女計・男



注) 各年の雇用動向調査：企業規模1,000人以上の民営事業所。

図2 単身赴任者の年齢別構成割合

(3) 単身赴任者の配偶関係

本調査における単身赴任者の定義は既に述べたように、有配偶者のみならず、未婚者や離死別者の単身赴任者を含むことになっているので、単身赴任者の配偶関係別割合をみることができる。表2は、単身赴任者の配偶関係別割合を示したものである。いずれも有配偶が80%強と一番高く、次いで未婚割合が10%強、離別は2～5%、死別の単身赴任者は1～2%の割合である。ただし、男の死別の単身赴任者は0で、それは女子のみに限られている。

表2 単身赴任者の配偶関係別割合

	総数	男計	勤め人 総数	男勤め人
総数	105人	91人	91人	82人
有配偶	79.0%	85.7%	83.5%	87.8%
未婚	14.3	11.0	12.1	9.8
死別	1.9	0.0	1.1	0.0
離別	4.8	3.3	3.3	2.4

(4) 単身赴任者の地域ブロック別居住地

図3は単身赴任者の居住地について、地域ブロック別にその構成割合を示したものである。単身赴任者は東京圏に一番多く住んでおり、5人に1人がこの地域の居住者である。2番目は九州（13～15%）と北関東（14%台）が並び、次には中国ブロック（12～13%）の居住者となっている。京阪神と中京ブロックの単身赴任居住者は10%未満である。

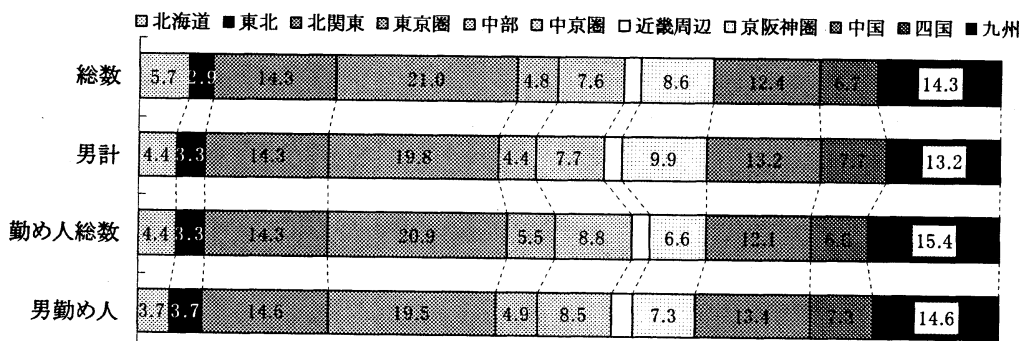


図3 単身赴任者の地域ブロック別居住地

(5) 単身赴任者の学歴

図4は単身赴任者の学歴別構成割合を示したものである。単身赴任者の学歴は相対的に高く、大学以上の学歴は40～50%で、特に男子の勤め人は、半数が大学以上の学歴である。次に多いのは、旧制中学・新制高校卒業者で、30%弱の割合である。この2つの学歴の間にある専修学校、高等専門学校・短期大学卒業者は、10～15%、義務教育終了者は男女計は10%、それ以外は7～8%である。

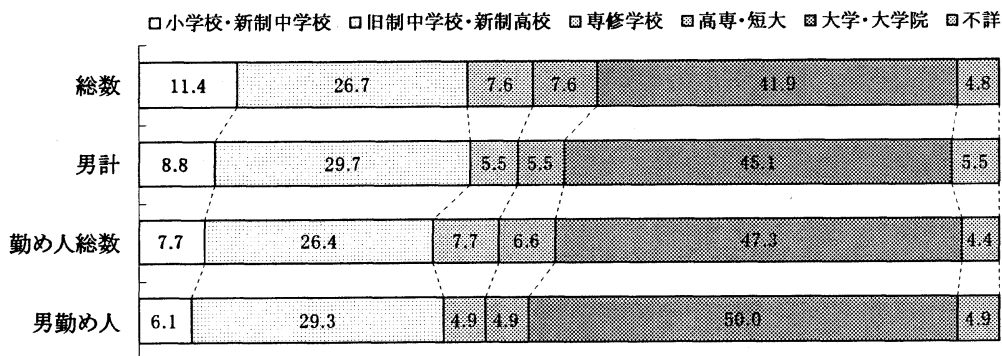


図4 単身赴任者の学歴

(6) 単身赴任者の職業

図5は単身赴任者の職業別構成割合を示したものである。単身赴任者の職業は専門的・技術的職業が一番多く約30%、次いで管理的職業が約20%強で、3番目には生産工程・労務作業者が約20%である。単身赴任者の2人に1人が専門的・技術的職業か管理的職業に就いており、いわゆるホワイトカラー層を合計すると、約60%になる。

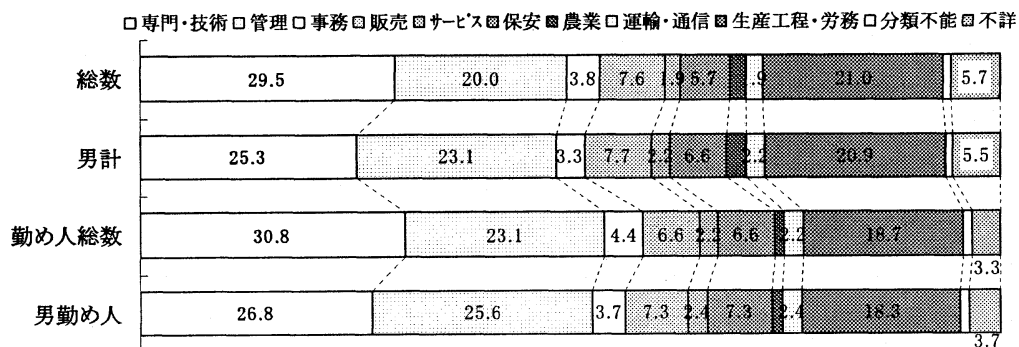


図5 単身赴任者の職業

(7) 単身赴任者の従業上の地位

表3は単身赴任者の従業上の地位別構成割合を示したものである。単身赴任者のうち、6~7割は一般雇用者で、官公庁勤務者を加えると9割近くに達する。役員の単身赴任者は4~5%、出稼ぎとみられる者は約1割である。

表 3 単身赴任者の従業上の地位

従業上の地位	総数	男計	勤め人総数	男勤め人
総数	105人	91人	91人	82人
自営業主	4.8%	3.3%	0.0%	0.0%
役員	3.8	4.4	4.4	4.9
一般雇用者	63.8	65.9	73.6	73.2
官公庁	19.0	19.8	22.0	22.0
その他	7.6	5.5	0.0	0.0

(8) 単身赴任者が働く企業の規模

表 4 は企業規模別単身赴任者を示したものである。従業員規模 1,000 人以上の会社に勤務している単身赴任者と官公庁勤務の者が約半数を占め、100～1,000 人未満の規模で約 4 分の 1、100 人未満で約 4 分の 1 の割合である。

表 4 単身赴任者の勤める企業の規模

企業規模	勤め人総数	男勤め人
一般雇用者総数	87人 (100.0%)	78人 (100.0%)
1-4人	3 (3.4)	2 (2.6)
5-29人	8 (9.2)	6 (7.7)
30-99人	11 (12.6)	9 (11.5)
100-499人	14 (16.1)	13 (16.7)
500-999人	7 (8.0)	7 (9.0)
1000人以上	24 (27.6)	23 (29.5)
官公庁	20 (23.0)	18 (23.1)

(9) 単身赴任者の収入

図 6 は単身赴任者の 1 年間の収入別構成割合を示したものである。1,000 万円以上の収入のある単身赴任者は約 25%～30%の割合で一番多く、次いで 500～799 万円が 20%強、3 番目は、300～499 万円が 20%台、4 番目は、800～999 万円が 10%台である。単身赴任者の 1 年間の収入は、全般的に高収入である者が多いといえる。

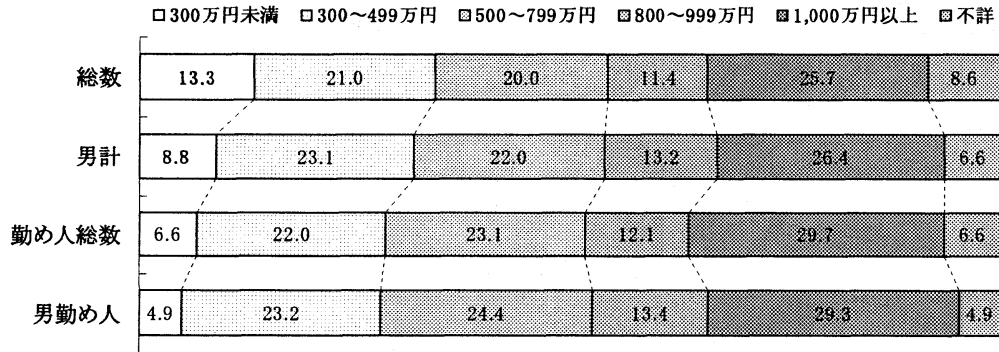


図6 単身赴任者の1年間の収入

(10) 単身赴任者が居住する住宅

図7は単身赴任者が現在住んでいる住宅の種類別構成割合をみたものである。給与住宅に住んでいる者が約50%で一番高く、次いで民間の賃貸住宅が30%、3番目は持ち家で、10%台の割合となっている。単身赴任者の半分が給与住宅に住んでいる。このことは、会社の単身赴任者に対する対策の一つである住宅援助対策が行き渡ってきた結果であるともみることができよう。

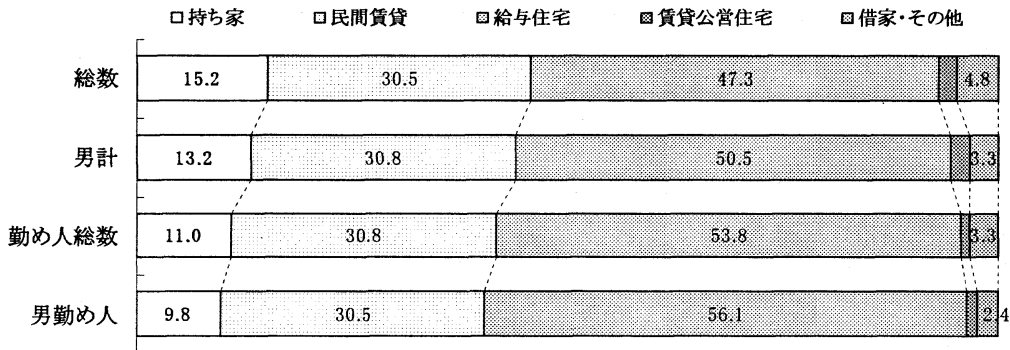


図7 単身赴任者が居住する住宅の種類

2. 転出者のいる世帯（送り出し世帯）

(1) 特定の転出者のいる世帯数および出現割合

特定の転出者のいる世帯は「国民生活基礎調査」と同様の定義である。それは「1. 単身赴任者を送り出している世帯、2. 学業のため別居している者がいる世帯、3. 長期入院者がいる世帯（住民登録の場所を病院に移している者）、4. 老人福祉施設に入所している者がいる世帯、5. 社会福祉施設（老人福祉施設を除く）に入所している者がいる世帯」である。本調査では特定の転出者のいる世帯数は324世帯であるが、1世帯に複数の転出者がいる世帯が17世帯ある。したがって、特定の転出者のいる世帯の割合は3.8%である。

特定の転出者のいる世帯について種類別にその割合をみてみよう。

単身赴任者を送り出している世帯は 85 世帯で、世帯総数に対して 1.0%の割合である。また、学生・生徒送り出し世帯は 212 世帯、病院・施設の入所者がいる世帯は 27 世帯で、世帯総数に対する割合はそれぞれ、2.6%、0.3%である。

単身赴任者を送り出している世帯数が得られる調査には「平成 10 年国民生活基礎調査」がある。「国民生活基礎調査」における単身赴任者送り出し世帯は 382,000 世帯で、世帯総数 44,496,000 世帯に対して 0.9%の割合である。

(2) 妻の年齢別、種類別特定の転出者のいる世帯

特定の転出者のいる世帯について、妻の年齢別にその種類別割合をみると、30 代では、単身赴任送り出し世帯が一番多い。40 代、50 代では学生・生徒送り出し世帯の割合が一番多く 60~70%で、二番目は単身赴任者で、20~30%弱、三番目は病院・施設の入所者がいる世帯の割合で 7~9%である（図 8）。60 代では、単身赴任者を送り出している世帯の割合は約 60%、病院・施設の入所者がいる世帯の割合は約 4分の 1 である。なお、70 歳以上については、学生・生徒送り出し世帯の割合が 80%を超えているが、この年齢は三世帯世帯居住者が多くなっていく年齢なので、おそらく孫の世代が勉学のために他出しているのではないかと思われる。




図 8 妻の年齢別、特定の転出者のいる世帯の種類別割合

それぞれの種類別特定の転出者のいる世帯について、妻の年齢別構成割合をみてみよう。図 9 のように、いずれの転出者のいる世帯においても 40 代の妻が占める割合が一番高く、次いで 50 代の妻が占める割合となっている。40 代では、単身赴任送り出し世帯は 44%、学生・生徒送り出し世帯は 64%、病院・施設の入所者がいる世帯は 44%である。50 代の妻が占める割合は、それぞれ約 30%前後の割合である。40 代の妻がいる世帯は、子と配偶者の両方が他出し、さらに親の世代も病院や施設に入院している場合もあり、本拠世帯に残された妻に対して、かなり負担がかかっている。

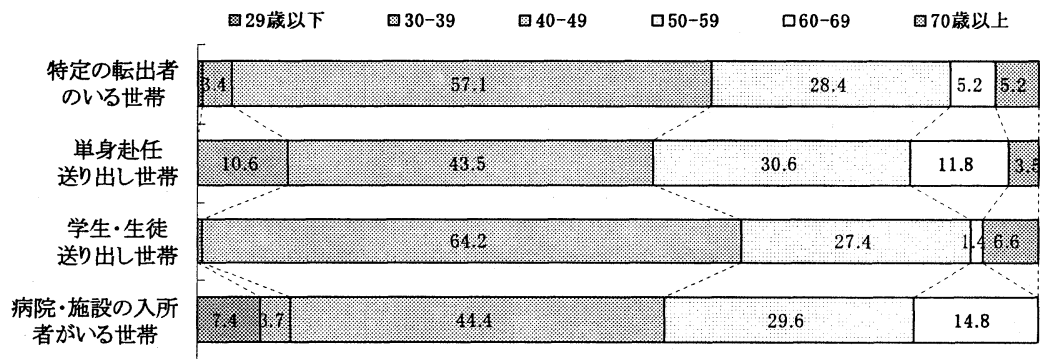


図 9 妻の年齢別，特定の転出者のいる世帯別構成割合

IX. 家族に関する妻の意識

(西岡八郎・才津芳昭)

今回の調査では、前回とほぼ同様の内容で、夫婦に関する規範意識、子どもに関する規範意識、および老親に関する規範意識などの家族規範に対する賛否を調べている。5年前の第1回調査との比較を中心に、それらの中から主な結果をみる。

1. 家族に関する規範意識

現実の家族生活は、夫婦や親子間の関係・あり方を指示する様々な規範(ここではそれらを総称して家族規範とする)にもとづいて営まれている。それは価値基準として家族成員個々の行為を内面から方向づけ、結果的に家族の形態、構成や機能をも規定しうるものである。したがって、家族規範に対する人々の意識や変化を明らかにすることは、今後の家族のゆくえを占う上できわめて重要である。

ここでは代表的な家族規範をとりあげ、それぞれに対する妻の意見を尋ねている。第1回調査と第2回調査の比較を中心に、主たる結果を紹介していく。

両調査の回答を比較すると、多くの設問で伝統的価値観を否定する方向にふれる結果がみられた。しかし、その変化は小さいもので、全体としては前回調査の回答傾向を維持する項目が多かった。そのなかで多少目立ったのは、「年を取った親は息子夫婦と一緒に暮らすのがよい」「男の子は男の子らしく、女の子は女の子らしく育てるべきだ」などで伝統的考えに対し否定的態度を示す妻が、それぞれ、11.1ポイント、3.8ポイント増加した。また、「夫、妻とも同姓である必要はなく、別姓であってもよい」に対して賛成が4.1ポイントの増加であった。そのほかには、第1に、夫婦関係や老親との家族関係に関する規範については、世代間の差異はあるものの、若い、とくに、20代の専業主婦の妻に、前回同様に比較的伝統的な意見がみうけられたこと。第2に、親子関係に関する規範については、前回に増して、夫婦や個人よりも子ども重視の家族生活を支持する人が増加したことなどである(図1)。

どちらかといえば賛成
 全く賛成
 どちらかといえば反対
 全く反対

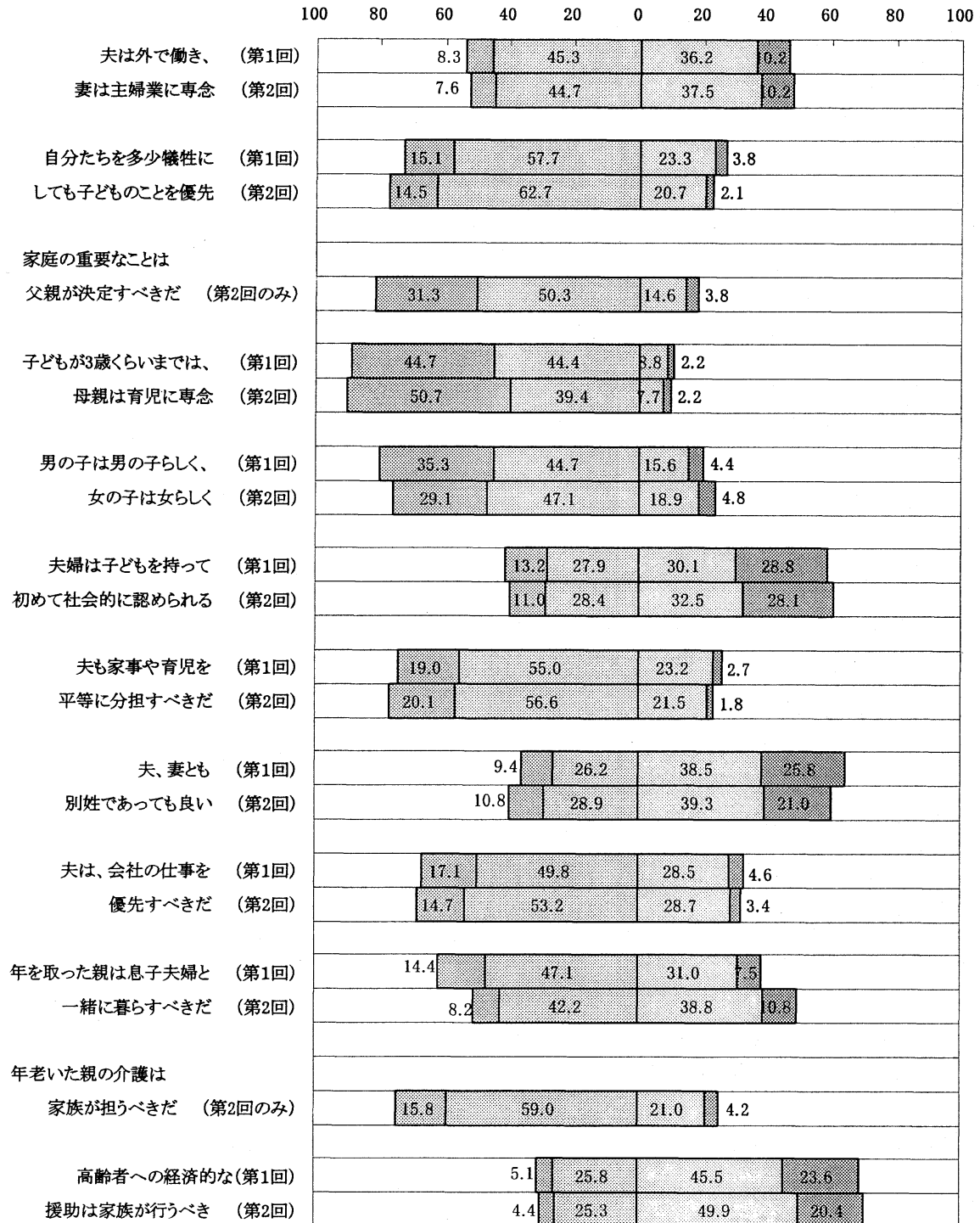


図1 家族に関する規範意識

2. 夫婦に関する規範意識

(1) 夫婦間の役割分業意識

「結婚後は、夫は外で働き、妻は主婦業に専念すべきだ」という役割分業規範に対する賛否を妻の年齢別にみると、第1回調査では、若年層ほど「反対」(「まったく反対」+「どちらかといえば反対」、以下同様)が多く、40歳代で拮抗し、50歳代以上では「賛成」(「まったく賛成」+「どちらかといえば賛成」、以下同様)が多数を占めた。今回調査で唯一賛成が増加したのが20歳代で、30歳代、40歳代と賛成の度合いが低くなり、40歳代を底に反転している。今回20歳代で半数近くの妻がこの役割分業規範を支持していることは注目される。ただし、全体では過半数を超える賛成を示しているが、そのほとんどが「どちらかといえば賛成」であって、消極的な支持の傾向がみられた。その傾向は前回と変わりがない(表1)。

表1 妻の年齢別「結婚後は、夫は外で働き、妻は主婦業に専念すべきだ」への賛否

妻の年齢	総数		賛成						反対					
			まったく賛成		どちらかといえば賛成		どちらかといえば反対		まったく反対					
	第1回	第2回	第1回	第2回	第1回	第2回	第1回	第2回	第1回	第2回	第1回	第2回	第1回	第2回
総数	5,567	6,608	53.6 %	52.3 %	8.3 %	7.6 %	45.3 %	44.7 %	46.4 %	47.7 %	36.2 %	37.5 %	10.2 %	10.2 %
29歳以下	570	586	46.2	48.8	5.1	7.0	41.1	41.8	53.9	51.2	41.1	41.1	12.8	10.1
30～39歳	1,471	1,578	46.8	45.4	4.4	4.3	42.4	41.1	53.3	54.6	40.0	41.1	13.3	13.5
40～49歳	1,758	1,995	49.3	44.8	5.9	5.3	43.4	39.5	50.7	55.2	39.6	43.7	11.1	11.5
50～59歳	1,171	1,552	60.8	59.7	11.6	10.0	49.2	49.7	39.2	40.3	31.8	32.4	7.4	7.9
60～69歳	597	897	76.3	70.0	21.9	14.4	54.4	55.6	23.6	30.0	20.4	24.2	3.2	5.8

妻が何らかの形で就業している場合は、役割分業規範に「反対」の傾向がみられた。その度合いは、常勤、パート、自営業・家族従業の順に強い。これに対し、妻が専業主婦の場合は6割以上が「賛成」であった。今回もこの傾向は維持されているが、専業主婦の支持は2.5ポイントほど低下している(表2)。

表2 妻の就業形態別「結婚後は、夫は外で働き、妻は主婦業に専念すべきだ」への賛否

妻の就業形態	総数		賛成						反対					
			まったく賛成		どちらかといえば賛成		どちらかといえば反対		まったく反対					
	第1回	第2回	第1回	第2回	第1回	第2回	第1回	第2回	第1回	第2回	第1回	第2回	第1回	第2回
常勤	963	975	33.7 %	33.1 %	4.5 %	3.3 %	29.2 %	29.8 %	66.4 %	66.9 %	45.6 %	48.6 %	20.8 %	18.3 %
パート	1,001	849	41.2	41.7	3.8	4.5	37.4	37.2	58.9	58.3	45.9	45.6	13.0	12.7
自営業・家族従業	693	721	53.9	52.7	6.1	6.7	47.8	46.0	46.1	47.3	37.2	37.2	8.9	10.1
専業主婦	2,492	2,759	65.2	62.7	11.8	9.5	53.4	53.2	34.9	37.4	29.3	30.9	5.6	6.5

しかしながら、夫婦間の役割分業規範を「夫も家事や育児を平等に分担すべきである」という別の表現で尋ねると、かなり異なる反応があらわれている。年齢別にみると、20歳代で肯定的態度が最も高いものの、予想外に世代間の差異は小さい。いずれの世代でも、家庭役割としての家事や育児を平等に分担してほしい、と考えており、この傾向は、前回に比べ強まっている。妻の就業状態別に賛否をみると、常雇で働く場合が、最も強い支持を示し、8割近くが「賛成」している。一方で専業主婦の妻の場合でも、前回同様7割が

「賛成」している。専業主婦の場合、夫に対しては、「稼ぎ手役割+家庭役割」の両方を期待し、妻自身は、少しでも「家庭役割」からの回避を期待していることがうかがえる。このことは、「専業主婦=家事や育児の専従者」とか「主婦の仕事=家事や育児」という図式では、現実の専業主婦像が捉え切れないことを示唆している（表3）。

表3 妻の年齢、就業形態別「夫も家事や育児を平等に負担すべきだ」への賛否

属性	総数		賛成						反対					
			まったく賛成		どちらかといえは賛成		どちらかといえは反対		まったく反対					
	第1回	第2回	第1回	第2回	第1回	第2回	第1回	第2回	第1回	第2回	第1回	第2回	第1回	第2回
総数	5,579	6,602	74.0 %	76.7 %	19.0 %	20.1 %	55.0 %	56.6 %	25.9 %	23.3 %	23.2 %	21.5 %	2.7 %	1.8 %
妻の年齢														
29歳以下	574	588	77.7	80.4	24.0	24.1	53.7	56.3	22.3	19.5	19.0	17.5	3.3	2.0
30～39歳	1,470	1,582	79.1	77.9	22.6	23.8	56.5	54.1	20.9	22.1	18.8	20.9	2.1	1.2
40～49歳	1,765	1,994	74.1	77.8	19.3	21.2	54.8	56.6	25.8	22.3	23.7	20.6	2.1	1.7
50～59歳	1,172	1,558	69.8	73.2	14.8	16.1	55.0	57.1	30.1	26.7	26.7	24.3	3.4	2.4
60～69歳	598	880	65.9	75.7	12.9	15.1	53.0	60.6	34.1	24.4	29.8	22.2	4.3	2.2
妻の就業形態														
常勤	966	981	83.8	85.0	28.9	30.7	54.9	54.3	16.2	15.0	15.0	13.6	1.2	1.4
パート	1,006	849	76.9	80.4	21.7	21.6	55.2	58.8	23.2	19.7	21.5	18.6	1.7	1.1
自営業・家族従業	697	725	72.0	76.9	14.8	20.6	57.2	56.3	28.0	23.2	25.7	22.1	2.3	1.1
専業主婦	2,496	2,741	70.0	72.1	15.6	15.1	54.4	57.0	30.0	27.9	26.2	25.5	3.8	2.4

(2) 夫婦の社会的認知

「夫婦は子どもを持つてはじめて社会的に認められる」という規範に対しては、否定的態度が多数で、若い妻層ほど「反対」が多いものの、50歳代で拮抗し、60歳代以上では「賛成」が多数を占めるようになることは前回同様である。この設問は、今回の設問のなかで、世代間で差が最も大きい設問で、20代と60代では35ポイント近い開きがあり、若い世代に、子どもを持つこと＝社会的認知に強い抵抗感がみられる（表4）。

表4 妻の年齢別「夫婦は子どもをもつてはじめて社会に認められる」への賛否

妻の年齢	総数		賛成						反対					
			まったく賛成		どちらかといえは賛成		どちらかといえは反対		まったく反対					
	第1回	第2回	第1回	第2回	第1回	第2回	第1回	第2回	第1回	第2回	第1回	第2回	第1回	第2回
総数	5,511	6,487	41.1 %	39.4 %	13.2 %	11.0 %	27.9 %	28.4 %	58.9 %	60.6 %	30.1 %	32.5 %	28.8 %	28.1 %
29歳以下	572	584	28.5	23.8	6.5	5.0	22.0	18.8	71.5	76.2	40.2	41.3	31.3	34.9
30～39歳	1,474	1,578	32.2	29.6	7.5	7.0	24.7	22.6	67.8	70.5	35.5	36.5	32.3	34.0
40～49歳	1,742	1,974	40.7	36.8	12.2	8.9	28.5	27.9	59.3	63.2	29.2	35.1	30.1	28.1
50～59歳	1,145	1,511	50.5	48.8	19.0	14.1	31.5	34.7	49.5	51.1	23.7	26.9	25.8	24.2
60～69歳	578	840	58.9	58.2	26.0	22.1	32.9	36.1	41.1	41.8	22.1	22.5	19.0	19.3

社会的認知における「夫婦＝子ども」は、現在子どもがいて、しかも親としての愛情がもっとも強く注がれる乳幼児期の子どもがいる妻に多いのではないかと、という予想もありうるだろう。だが、実際には、より小さい子どもをもつ妻の方でむしろ「反対」が多く、子育て期がひととおり終わった段階になってから「賛成」が増える傾向が、今回も維持され、上記でみた妻の年齢の方がこの規範に対する賛否をより強く規定しているものと考えられる。今回は、子どもの年齢が小さくなるほど賛成の支持が順に低くなっている。また、

子どものない妻が最も否定的態度の割合が高いことも、5年前と同じ傾向である（表5）。

表5 末子年齢別「夫婦は子どもをもってはじめて社会に認められる」への賛否

末子年齢	総数		賛成						反対					
			まったく賛成		どちらかといえは賛成		まったく反対		どちらかといえは反対					
	第1回	第2回	第1回	第2回	第1回	第2回	第1回	第2回	第1回	第2回	第1回	第2回		
1歳未満	238	181	31.0%	25.4%	7.1%	4.4%	23.9%	21.0%	68.9%	74.6%	39.5%	43.1%	29.4%	31.5%
3歳未満	477	532	37.5	26.9	9.4	5.5	28.1	21.4	62.5	73.1	31.9	38.9	30.6	34.2
6歳未満	491	512	33.6	30.6	7.7	7.2	25.9	23.4	66.4	69.3	38.5	36.3	27.9	33.0
12歳未満	810	922	34.4	34.5	7.5	7.2	26.9	27.3	65.6	65.6	34.1	37.9	31.5	27.7
18歳未満	898	972	41.1	37.4	11.9	10.0	29.2	27.4	58.9	62.7	27.7	35.0	31.2	27.7
18歳以上	1,726	2,512	50.6	50.1	18.9	15.4	31.7	34.7	49.3	49.9	25.6	26.7	23.7	23.2
子どもなし	462	525	22.1	20.0	6.1	5.0	16.0	15.0	77.9	80.0	34.8	33.3	43.1	46.7

3. 子どもに関する規範意識

「夫や妻は、自分たちのことを多少犠牲にしても、子どものことを優先すべきだ」という規範に対しては、1回目調査では全体の7割以上の妻がこれを支持していたが、今回さらにその傾向が強まり8割近くが賛成している。この支持の高さは、妻の年齢、末子の年齢、就業状態の差異にかかわらずほぼ共通している。とくに末子の年齢を反映しており、末子の年齢が6歳未満と低いほど「賛成」が多いという結果になっている。また、注目すべき点は、子どものない妻でさえ、今回も7割近くが「賛成」していることである(表6)。

表6 属性別「夫や妻は、自分たちのことを多少犠牲にしても、子どものことを最優先すべきだ」への賛否

属性	総数		賛成						反対					
			まったく賛成		どちらかといえは賛成		まったく反対		どちらかといえは反対					
	第1回	第2回	第1回	第2回	第1回	第2回	第1回	第2回	第1回	第2回	第1回	第2回		
総数	5,533	6,558	72.8%	77.2%	15.1%	14.5%	57.7%	62.7%	27.1%	22.8%	23.3%	20.7%	3.8%	2.1%
妻の年齢														
29歳以下	569	589	79.0	83.3	20.7	24.4	58.3	58.9	20.9	16.6	18.3	14.6	2.6	2.0
30～39歳	1,470	1,581	71.4	80.5	12.4	14.5	59.0	66.0	28.5	19.4	24.4	17.6	4.1	1.8
40～49歳	1,746	1,978	69.1	72.8	11.0	11.4	58.1	61.4	31.0	27.1	26.9	24.7	4.1	2.4
50～59歳	1,164	1,531	72.3	74.3	16.5	12.6	55.8	61.7	27.7	25.8	23.7	23.4	4.0	2.4
60～69歳	584	879	83.2	82.0	26.4	18.1	56.8	63.9	16.8	18.0	13.7	16.5	3.1	1.5
妻の就業形態														
常勤	963	968	70.1	73.8	12.1	11.9	58.0	61.9	29.8	26.3	25.1	24.1	4.7	2.2
パート	1,000	847	71.6	73.2	12.3	12.5	59.3	60.7	28.4	26.8	24.0	24.3	4.4	2.5
自営業・家族従業	682	720	72.5	75.5	15.0	13.3	57.5	62.2	27.6	24.5	24.5	21.7	3.1	2.8
専業主婦	2,476	2,727	74.0	80.5	16.4	16.3	57.6	64.2	26.0	19.5	22.2	18.0	3.8	1.5
末子年齢														
1歳未満	235	183	80.4	83.0	18.3	28.4	62.1	54.6	19.6	16.9	16.2	15.8	3.4	1.1
3歳未満	479	529	81.2	86.4	17.3	20.4	63.9	66.0	18.8	13.6	16.5	11.9	2.3	1.7
6歳未満	487	516	73.7	81.0	16.6	16.1	57.1	64.9	26.3	19.0	24.2	16.5	2.1	2.5
12歳未満	814	934	71.7	76.3	10.8	12.8	60.9	63.5	28.2	23.6	24.4	21.5	3.8	2.1
18歳未満	896	980	69.6	76.2	11.2	12.4	58.4	63.8	30.4	23.7	25.2	22.0	5.2	1.7
18歳以上	1,751	2,572	75.0	76.5	17.9	13.7	57.1	62.8	25.0	23.4	22.2	21.5	2.8	1.9
子どもなし	458	507	59.8	66.7	8.5	9.5	51.3	57.2	40.1	33.3	31.4	29.4	8.7	3.9

第1回調査でとりあげた家族規範の中でもっとも高い支持を受けたのが、「子どもが小さいうちは、母親は仕事を持たず育児に専念した方がよい」という規範である。今回、「子

子どもが3歳くらいまでは、母親は仕事を持たず育児に専念した方がよい」と微調整した設問でも、9割以上もの妻が支持しており、しかも「まったく賛成」の積極的支持だけで過半数を占めているが、これは他の設問とは異なる特徴である(表7)。また、この質問は今回の設問のなかで最も賛成が多く支持を得ている。年齢別には、どの世代もおしなべて肯定派が多数を占めているが、「まったく賛成」の内容をみると40歳代以上高齢になるほどその傾向が一層強いことがわかる。

就業行動は、直接、出産、子育ての影響を受けるが、妻の就業の有無、あるいは雇用形態によってどのような差があるのか、妻の従業上の地位別にみよ。フルタイム、パートなどの有職の妻では、いずれも専業主婦の93%には及ばず、フルタイムで働く妻が最も低い支持であるが、それでも8割が肯定派である。働く妻の場合でも、子育てに専念できればそうしたいと考えている妻が多く圧倒的な支持を得ている(表7)。

表7 妻の年齢、就業形態別「子どもが3歳くらいまでは、母親は仕事を持たずに育児に専念した方がよい」への賛否

属性	総数		賛成						反対					
	第1回	第2回	第1回	第2回	まったく賛成		どちらかといえば賛成		第1回	第2回	どちらかといえば反対		まったく反対	
					第1回	第2回	第1回	第2回			第1回	第2回	第1回	第2回
総数	5,621	6,626	89.1%	90.1%	44.7%	50.7%	44.4%	39.4%	11.0%	9.9%	8.8%	7.7%	2.2%	2.2%
妻の年齢														
29歳以下	572	587	83.4	85.5	34.4	39.7	49.0	45.8	16.6	14.5	14.2	11.4	2.4	3.1
30～39歳	1,478	1,588	84.9	84.9	31.7	39.1	53.2	45.8	15.1	15.1	11.8	11.7	3.3	3.4
40～49歳	1,775	1,993	89.2	90.2	47.1	50.9	42.1	39.3	10.7	9.8	8.3	7.2	2.4	2.6
50～59歳	1,190	1,575	93.3	94.7	54.6	59.9	38.7	34.8	6.7	5.3	5.7	4.2	1.0	1.1
60～69歳	606	883	95.7	94.2	59.6	62.3	36.1	31.9	4.3	5.8	3.8	5.2	0.5	0.6
妻の就業形態														
常勤	969	984	76.3	79.5	31.2	36.8	45.1	42.7	23.8	20.5	18.0	15.0	5.8	5.5
パート	1,015	850	89.0	89.6	46.7	48.7	42.3	40.9	11.1	10.3	9.3	8.1	1.8	2.2
自営業・家族従業	703	731	91.2	90.2	44.5	47.9	46.7	42.3	8.8	9.9	7.0	7.7	1.8	2.2
専業主婦	2,513	2,754	93.2	93.4	48.2	54.8	45.0	38.6	6.7	6.5	5.7	5.4	1.0	1.1

4. 老親扶養に関する規範意識

まず、「年をとった親は、息子夫婦と一緒に暮らすのがよい」という規範に対して、この規範を支持する割合は5年前にくらべ11.1ポイント低下し、伝統的な考え方に抵抗感が強まっている(表8)。老親扶養以外の設問を含めて、前回に比べ1割以上回答に変化があったのは全設問のなかでこの問いだけである。「賛成」回答が6割であった前回に比べ、否定的態度が増しほぼ拮抗した状態になった。妻の年齢別には、20、30、40歳代では、前回に比べ賛成派と反対派の割合が逆転している。50、60歳代を含めいずれの世代でも非支持の割合が10ポイント以上増加しているが、とくに、40歳代では、肯定派が13.5ポイントも減少している。親世代にとっても、息子夫婦と暮らすことがよい、と思わない人が増えている。長男長女世代の若い世代の妻は、将来のことであっても、きょうだいの多かった世代とは違い自分たちが親の面倒をみる可能性が高く、そうした意識が否定的態度の増加に反映されていると思われる。第1回に比べ、40歳代の妻で否定的態度がもっとも増加したのは、高齢者を扶養する側として近未来の身近な問題として捉えているためと考えられる。

農村的地域である非人口集中地区の方が、都市的地域の人口集中地区よりも伝統的な規範に対し肯定的態度が高くなっている。しかし、農村地域でも10.8ポイントも否定派が増加し、このうち「全く賛成」の強い支持的態度が7.1ポイントも減少している。また、都市的地域では肯定的態度が半数を割り否定的態度が上回った。親との居住関係別にみると、現在親と同居する者でも、伝統的な規範に反対する者はほぼ4割を占め、肯定的態度も8ポイント減少している。親との同居が必ずしも自分たちの意思ではないことを示唆している。

表8 妻の年齢、居住地区、同別居別「年をとった親は息子夫婦と一緒に暮らすのがよい」への賛否

属性	総数		賛成						反対							
			第1回		第2回		まったく賛成		どちらかといえは賛成		第1回		第2回		どちらかといえは反対	
	第1回	第2回	第1回	第2回	第1回	第2回	第1回	第2回	第1回	第2回	第1回	第2回	第1回	第2回	第1回	第2回
総数	5,541	6,536	61.5 %	50.4 %	14.4 %	8.2 %	47.1 %	42.2 %	38.5 %	49.6 %	31.0 %	38.8 %	7.5 %	10.8 %		
妻の年齢																
29歳以下	565	581	58.8	45.4	9.4	5.5	49.4	39.9	41.3	54.6	29.4	42.0	11.9	12.6		
30～39歳	1,453	1,566	53.0	44.0	8.3	5.2	44.7	38.8	46.9	56.1	36.5	41.3	10.4	14.8		
40～49歳	1,746	1,978	60.7	47.2	13.9	6.8	46.8	40.4	39.3	52.8	32.1	41.5	7.2	11.3		
50～59歳	1,174	1,528	69.9	57.6	20.7	10.7	49.2	46.9	30.1	42.5	25.4	34.9	4.7	7.6		
60～69歳	603	883	70.7	60.1	22.9	14.6	47.8	45.5	29.3	39.8	26.5	32.8	2.8	7.0		
居住地区																
非人口集中地区	1,933	2,212	70.2	59.4	18.8	11.7	51.4	47.7	29.7	40.6	23.1	33.6	6.6	7.0		
人口集中地区	3,608	4,324	56.8	45.9	12.0	6.5	44.8	39.4	43.2	54.1	35.2	41.4	8.0	12.7		
親との同別居																
いずれかの親と同居	1,385	1,342	67.4	59.4	16.0	10.6	51.4	48.8	32.5	40.6	25.3	31.6	7.2	9.0		
いずれの親とも別居	3,175	3,840	55.5	44.5	10.9	5.4	44.6	39.1	44.5	55.5	35.5	43.2	9.0	12.3		

農村的地域や、現在親と同居関係にあるケースでも、「息子夫婦と一緒に住む」ことに対し否定的態度がかなり増加し、伝統的な規範に抵抗感が強まっていることが明らかになった。しかし、今回、新たに加えた設問「年老いた親の介護は家族が担うべきだ」という表現で設問したところ、かなり異なる回答となっている（表9）。全体では4分の3がこれを支持している。年齢別には20歳代で最も高く83.2パーセントが賛成、40歳代では低くなっているがそれでも、69.5パーセントがこの考え方に肯定的である。回答の分布をみるかぎり、家族を中心とする老親の介護そのものが否定されているわけではない。

表9 「年老いた親の介護は家族が担うべきだ」への賛否（第2回のみ）

属性	総数	賛成			反対		
		まったく賛成	どちらかといえば賛成	どちらかといえば反対	まったく反対		
総数	6,569	74.8%	15.8%	59.0%	25.2%	21.0%	4.2%
妻の年齢							
29歳以下	585	83.2	20.5	62.7	16.7	13.3	3.4
30～39歳	1,569	76.6	15.0	61.6	23.4	19.0	4.4
40～49歳	1,981	69.5	12.2	57.3	30.4	25.8	4.6
50～59歳	1,546	74.9	16.6	58.3	25.2	21.0	4.2
60～69歳	888	77.6	20.5	57.1	22.4	19.1	3.3
居住地区							
非人口集中地区	2,211	78.4	18.7	59.7	21.6	18.8	2.8
人口集中地区	4,358	72.9	14.3	58.6	27.1	22.2	4.9
親との同別居							
いずれかの親と同居	1,350	77.0	15.5	61.5	23.1	19.2	3.9
いずれの親とも別居	3,857	73.3	13.9	59.4	26.7	22.3	4.4

最後に、「高齢者の経済的負担を誰が負うべきか」について尋ねた結果をみる（表10）。妻の年齢によって顕著に差異があらわれている。30代以降は年代が高くなるにつれ、「賛成」が増加している。すなわち、高齢になるほど公的機関よりも家族による経済的支援を願っていることがわかる。20歳代の妻が、30、40歳代の妻よりも家族による高齢者への経済的援助を支持している。これは5年前の結果とほぼ同様であるが、この年代にとっては家族介護に対する現実感に乏しい意識が反映されているのではないかと思われる。

2000年の4月より介護保険制度によって介護の社会化が推進されることになった。家族と同居する高齢者は減少傾向にあるが、これをもって家族介護の実態が急激に改善されたわけではない。今後も扶養する側、される側双方のもつ課題は多い。

表10 「高齢者への経済的な援助は、公的機関より家族が行うべきだ」への賛否

属性	総数		賛成						反対					
			まったく賛成		どちらかといえば賛成		どちらかといえば反対		まったく反対					
	第1回	第2回	第1回	第2回	第1回	第2回	第1回	第2回	第1回	第2回	第1回	第2回		
総数	5,518	6,529	30.9%	29.7%	5.1%	4.4%	25.8%	25.3%	69.1%	70.3%	45.5%	49.9%	23.6%	20.4%
妻の年齢														
29歳以下	566	581	28.6	29.0	3.0	4.6	25.6	24.4	71.4	71.0	53.0	52.2	18.4	18.8
30～39歳	1,462	1,567	23.3	23.4	1.8	2.4	21.5	21.0	76.7	76.5	49.0	52.8	27.7	23.7
40～49歳	1,734	1,971	29.7	24.7	5.2	3.1	24.5	21.6	70.3	75.3	44.6	53.4	25.7	21.9
50～59歳	1,161	1,533	35.8	35.9	7.4	5.6	28.4	30.3	64.2	64.1	43.7	45.5	20.5	18.6
60～69歳	595	877	45.6	41.5	10.1	8.4	35.5	33.1	54.5	58.5	36.0	42.9	18.5	15.6
居住地区														
非人口集中地区	1,921	2,198	36.5	34.7	6.4	6.1	30.1	28.6	63.5	65.4	43.7	47.7	19.8	17.7
人口集中地区	3,597	4,331	27.9	27.2	4.4	3.6	23.5	23.6	72.1	72.8	46.5	51.0	25.6	21.8
親との同別居														
いずれかの親と同居	1,380	1,333	32.5	32.4	4.6	4.5	27.9	27.9	67.4	67.6	46.5	49.3	20.9	18.3
いずれの親とも別居	3,174	3,844	27.4	25.3	3.8	3.0	23.6	22.3	72.7	74.7	46.9	52.6	25.8	22.1

5. 家族認識の範囲

自分との関係において、誰を、あるいはどの範囲までを「家族」とみなすかは、ひとそれぞれである。本調査では家族認識の尺度基準を生活の共同性の基盤となる居住関係において測定することにした。日本では、世代間の扶養・介護の内容と遂行の空間は比較的密接で整合性があり、依然として同居による身体介護が中心である。居住関係を条件とした家族認識の把握は、家族機能の遂行上も重要と考えられる。

ここでは、居住関係条件として、「同居、別居に関わらず家族である」、「同居していれば家族である」、「同居していても家族とはいえない」の3段階のレベルを設定した。この3つの条件を前提に、対象とした近い範囲の親族を家族の成員と考えるかどうかを尋ねた(図2。続柄については、第1回、第2回調査で一部ワーディングを変更した。それらは、「結婚している長男」→「結婚している息子」、「長男の妻」→「息子の妻」、「長男の子ども」→「息子の子ども」、「結婚して姓が変わった娘」→「結婚している娘」等である。それ以外は前回と同じ用語を用いている)。5年前の前回調査結果と比較する。

(1) 全体の傾向

今回の結果からは次のような特徴を指摘することができる(図2)。「同居、別居に関わらず家族である」と居住関係とは無関係に家族とする回答が前回をかなり上回り、家族を広く捉える傾向が強くなっている。前回結果では「20歳以上の未婚の子」で8割近くに達していたが、長男家族以外の他の親族ではいずれも5割に達しない状況であった。今回の調査結果では、ワーディングを変更した問題もあるが、変更しなかった「自分(妻)の親」、「夫の親」と、変更した「結婚している娘」でも半数を上回っている。前回の結果では「同居していれば家族である」と、条件付きレベルで家族と認知する割合が高く、家族認識の条件として「同居」が重要であった。今回の結果は、同居条件とは無関係に家族と認識する傾向が強くなったといえる。そのなかでも、自分(妻)の親と配偶者(夫)の親については、「同居、別居に関わらず家族である」とする割合がいずれも20ポイント以上も高くなっている。ワーディングを変更した息子と娘の家族は、「結婚している息子=息子の妻=息子の子ども」、「結婚している娘=娘の夫=娘の子ども」と、ともにひとつの単位として認識する傾向を示している。この傾向は前回と同様である。しかし、ワーディング変更の影響もあり、結婚した「息子」と「娘」の家族としての認知度の差は前回に比べ縮小し、とくに結婚している娘の家族については同別居に関わらず家族と認識する割合が20ポイント近くも上昇した。ただし、わずかではあるが息子の家族の方が娘の家族よりも上回っている。

ほぼすべての親族について無条件で家族とする回答が前回を上回ったが、ただ「20歳以上の未婚の子」については前を下回っている。言い換えれば、未婚であっても成人子になれば無条件で家族と見なす割合が低下したことになる。「パラサイトシングル」現象については研究者以外からも関心をもたれているが、今後の動向を見通す上でもこの結果は注目されるところである。

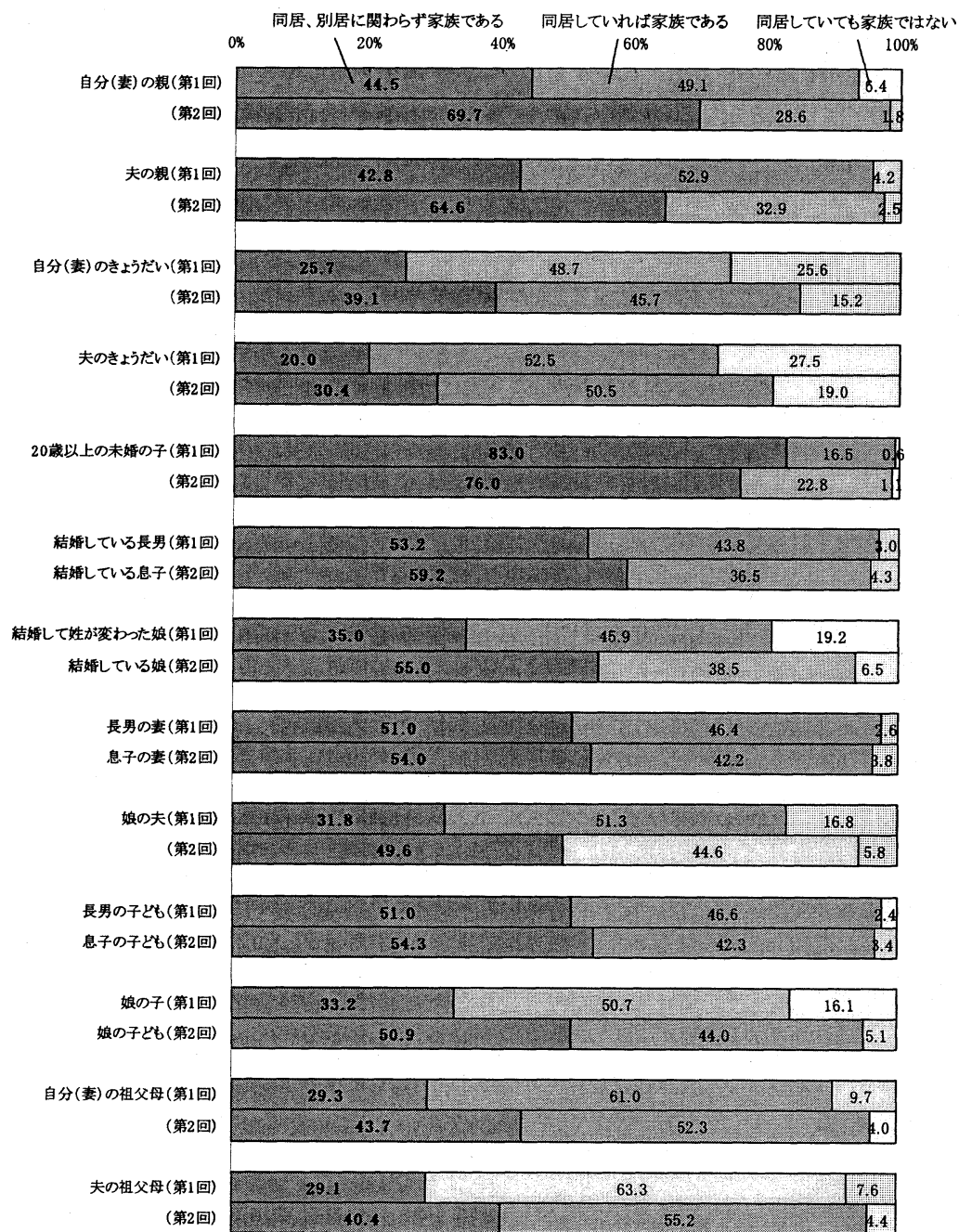


図2 家族の範囲

(2) 年齢別にみた家族認識の範囲

つぎに、居住関係とは無関係に家族と考える無条件レベルでの家族認識について、妻の年齢別に前回調査と比較した(図3)。若年世代、とくに20歳代では個々の対象者(親族)すべてにおいて無条件で家族と認識する割合がほかの年齢層に比べ高くなっている。また、ほぼすべての年齢層で、いずれの親族についても居住関係とは無関係に家族とする回答が前回を上回っている。全体的に無条件で家族とする割合が高くなっているが、「妻のきよ

うだい」「夫のきょうだい」では高齢になるほど家族認知度が低下する傾向がわりと明示的である。それぞれ40～50ポイント以上もの差が年齢間でみられる。いずれも、若い世代ほど家族と考える割合が高く、高齢になるほど家族を狭く捉える傾向がある。

また、60歳、70歳代など高齢層では息子と娘それぞれの家族に対する認知度の差が他の年齢層に比べ大きくなっている。すなわち高齢層では直系的な家族をイメージした回答が多くなっている。その結果、息子夫婦に対する認知度は年齢差が小さく、娘とその家族に対する家族認知度は世代間でその差が大きい。

妻の親と夫の親の家族としての認知度を比べると、前回調査では、40歳代までは夫の親よりも妻の親を家族と認識する割合が高く、50歳以降の年齢層ではこれが逆転し、夫の親の方を妻の親よりも家族と認識する割合が上回っていた。今回の結果では、いずれの世代も自分（妻）の親の方が夫の親の認知度よりも多少高くなっている。

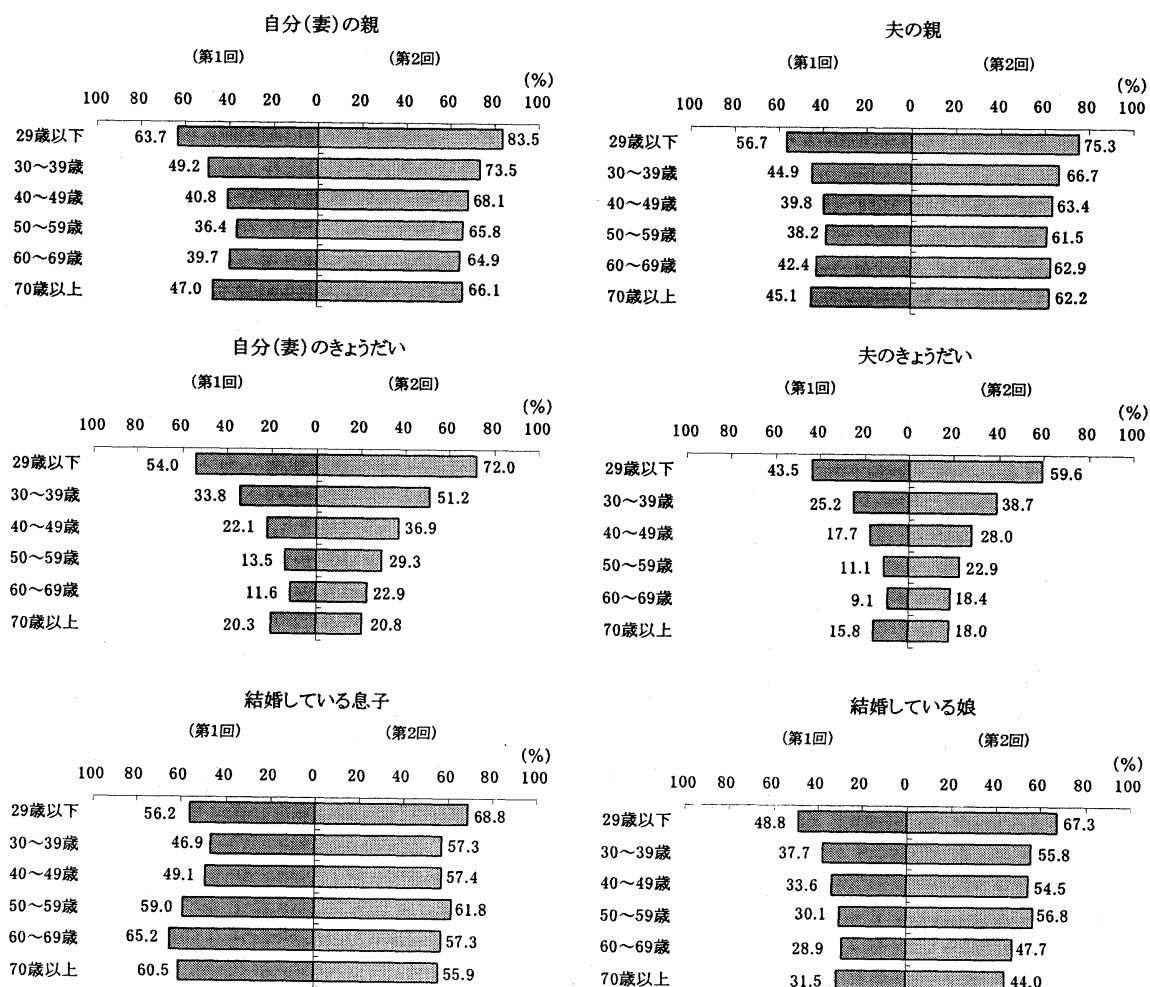


図3 妻の年齢別「同居別居に関わらず家族である」と考える者の割合

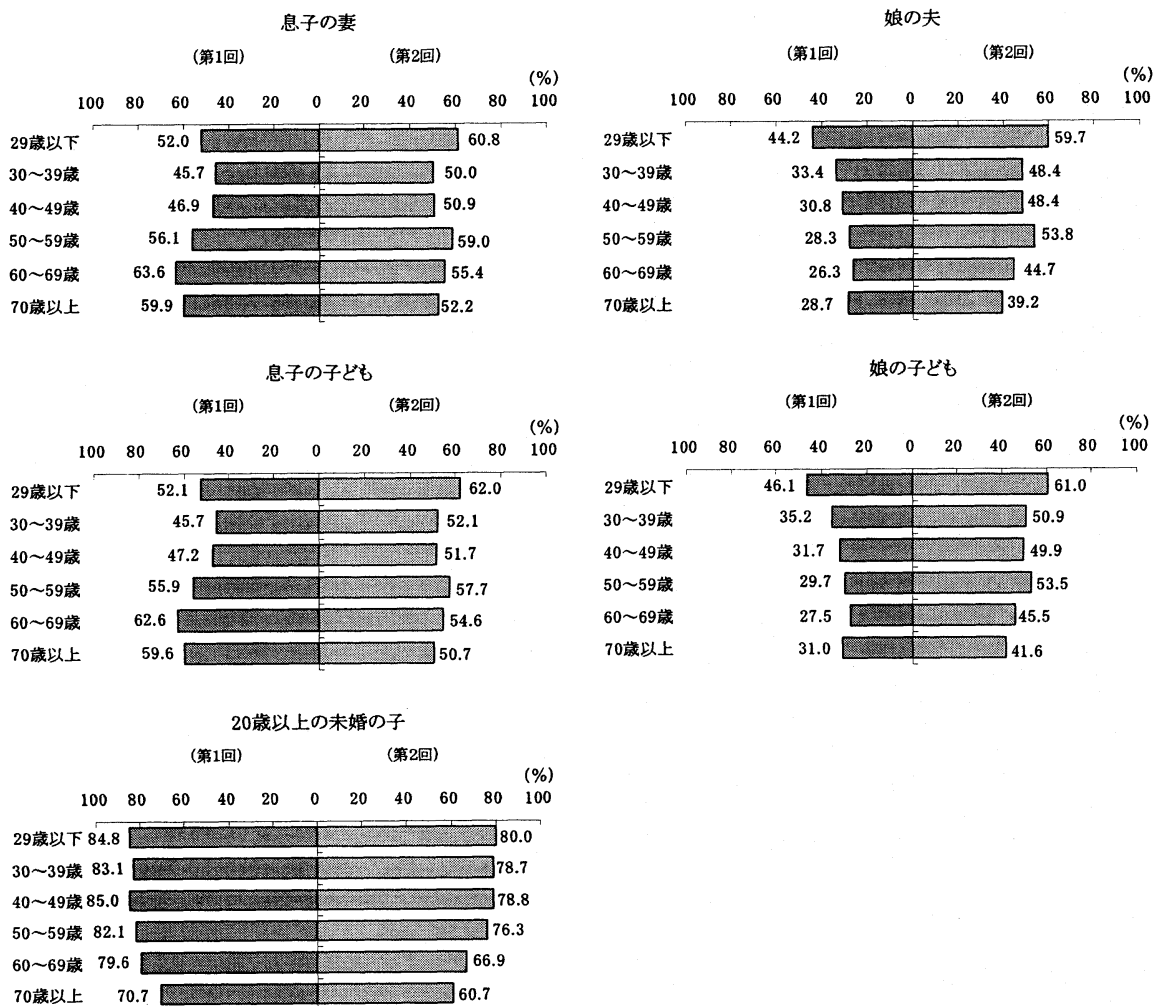


図3 妻の年齢別「同居別居に関わらず家族である」と考える者の割合 (続き)

(3) 居住地域別にみた家族認識の範囲

つぎに、現在居住している地域別に家族認識の範囲をみた(図4)。今回の調査では、すべての続柄について、「同居別居に関わらず」無条件で家族と考える者の割合が、都市的地域(人口集中地区)の方で農村的地域(非人口集中地区)を上回った。

前回の調査では、息子とその家族は農村的地域、娘とその家族は都市的地域の方で家族と認識する割合が高かった。今回の結果では、農村的地域でも、娘とその家族を無条件で家族と認識する割合が息子とその家族よりも上回った。また、妻の親と夫の親の認知度の差も注目される。5年前の調査結果では、人口集中地区では妻の親の認知度が夫の親の認知度よりも高く、非人口集中地区では逆に夫の親の認知度の方が高かった。今回の結果では、その差は小さいが両地域とも自分(妻)の親を家族と認識する割合の方が高くなっている。都市農村の居住地域に関わりなく、結婚後も自分の生まれ育った家族に対する家族認知度が高くなっており、農村地域でも伝統的な家族規範が徐々に変化している。

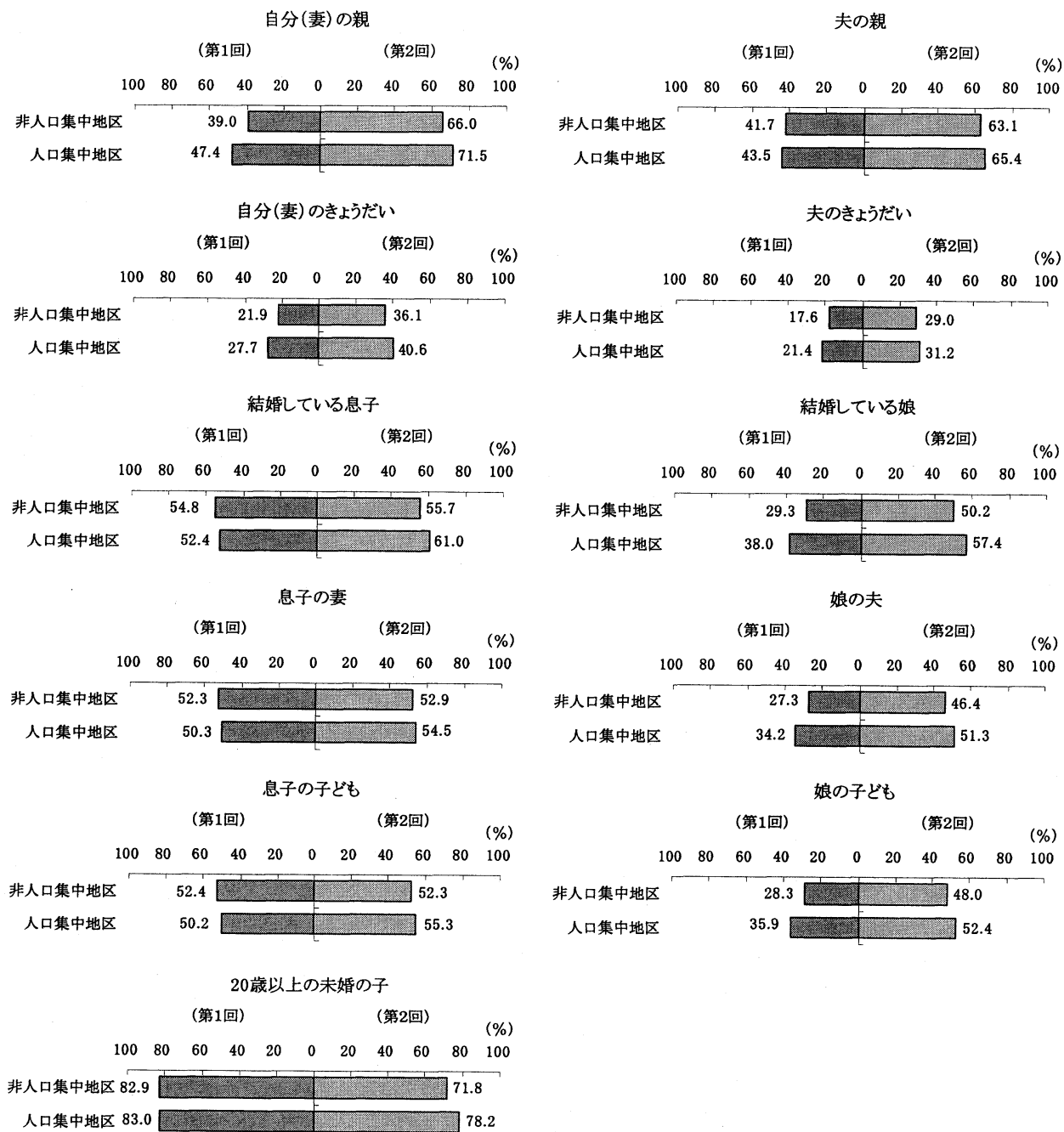


図4 地区別「同居別居に関わらず家族である」と考える者の割合

(4) 親との同居形態別にみた家族認識の範囲

先述のとおり、本調査では家族認識の尺度基準を生活の共同性の基盤となる居住関係に置いている。そこで、実際の日常生活の親との同居の居住関係が、家族認識にも影響を与えるのかどうかをみた(図5)。すべての親族について結果を図示したが、とくに実生活

上の親との居住関係が回答に影響するかどうかの直接の対象である「自分（妻）の親」、
「夫の親」について観察する。

「妻の親(自分の親)」に対する家族認知度は、妻が自分の親と同居している場合、前回調査ではほかの居住形態に比べ家族認知度は高く、「夫の親」との差は20ポイント近くもあった。今回の結果では、自分の親に対する家認知度自体は上昇しているが、夫の親との差は縮小し、別居の方がさらに高くなっている。夫の親と同居していても、自分の親を家族と考える割合が前回から30ポイント以上も上昇し、実際に妻自身の親と同居している場合とほぼ認知度に差がなくなっている。

「夫の親」については、夫の親と同居している場合、無条件で親と考える割合は妻の親と同居している割合に比べ高くなっている。実際に夫の親と同居し生活の実態があるわけ
でその事実を肯定する結果となっている。しかし、同居している夫の親の認知度が65.1%であるのに対し、別居している妻の親に対しても66.2%とほぼ拮抗しており、直系家族的な規範が薄れてきている。夫の親への家族としての認知度は、別居の場合も同居している場合も同程度である(66.6%、65.1%)。日本の場合、高齢者の扶養・介護が同居をベースに成立しているケースが多く、別居の場合は負担の大きい同居に比べ直接的な利害関係が小さく、その影響が結果に反映されているかもしれない。また、家族の認識・認知の尺度基準として、「居住関係」のもつ意味が低下している可能性がある。

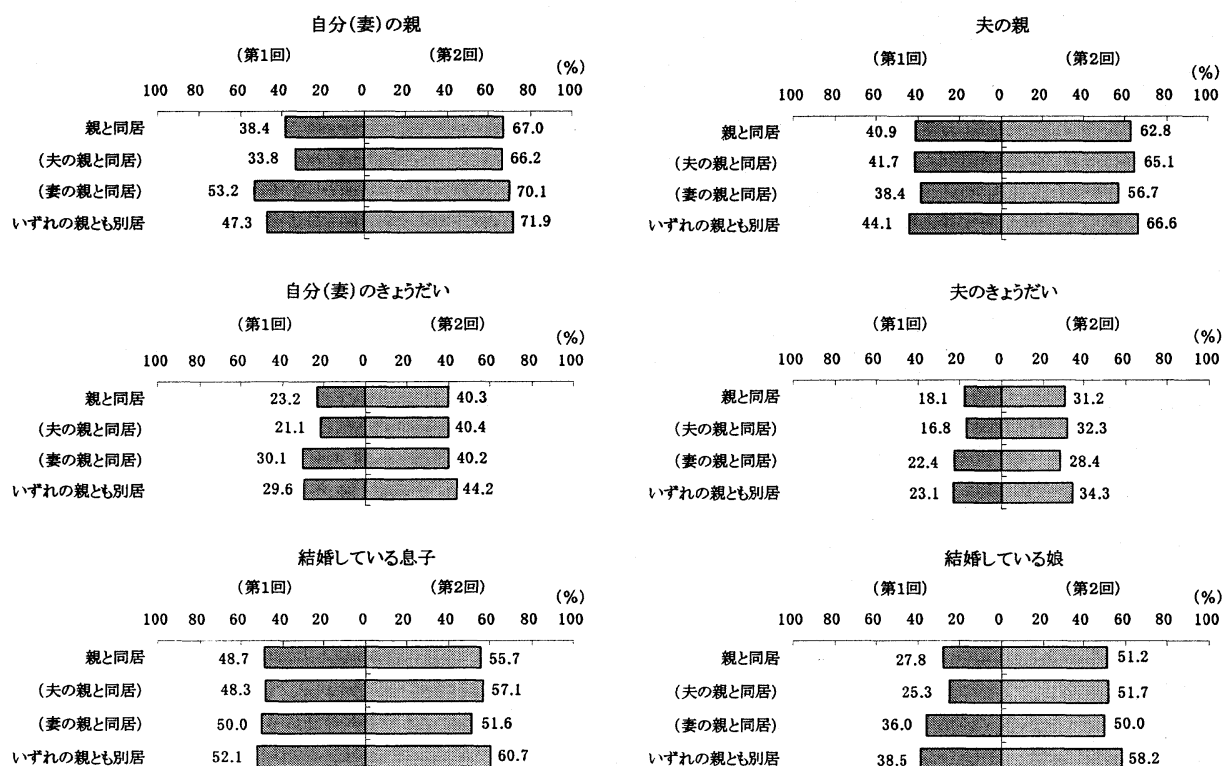


図5 親との同別居別「同居別居に関わらず家族である」と考える者の割合

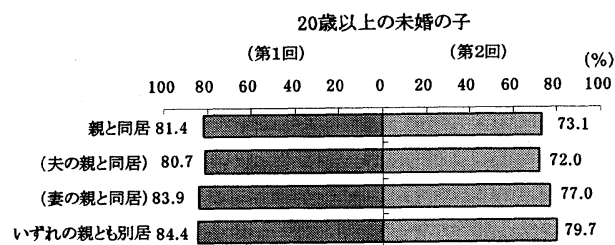
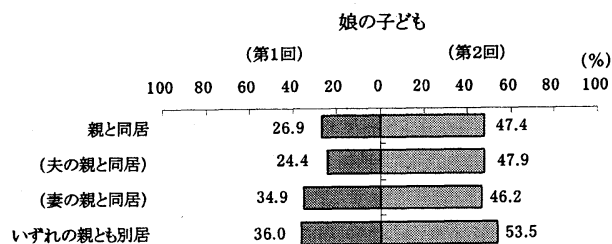
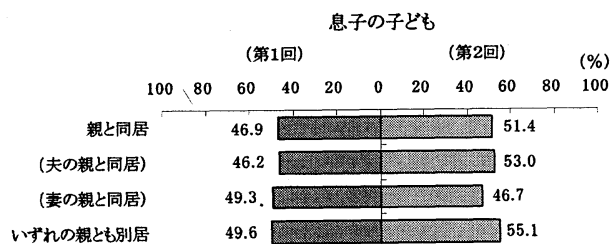
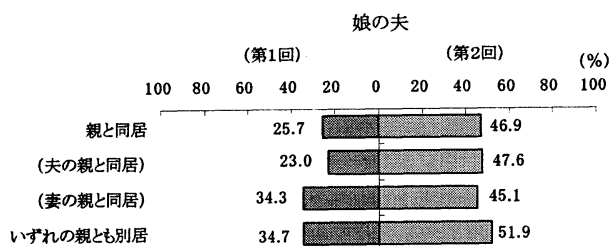
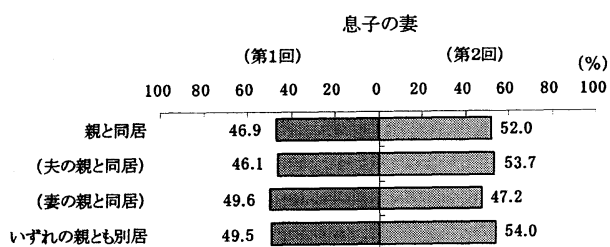


図5 親との同居別「同居別居に関わらず家族である」と考える者の割合（続き）

X. 資産の所有と子どもへの継承意識

(星 敦士)

第2回調査では、世帯の資産所有について不動産と金融資産それぞれの有無、および次世代への継承に関する意識を調査項目に含めている。社会全体における資産所有の格差は、年齢階層間における格差と、同一の年齢階層内における格差、そして人口構成比率の影響に分類することができる。そのうち、人口構成比率の影響については、時系列的な集計が必要であることから、ここでは、年齢層間と年齢層内の格差に着目し、現代日本の世帯における資産の所有・非所有がどのような世帯の特性と関連しているのかについて検討する。

1. 資産所有の年齢層間格差

ここではまず、年齢階層間における資産格差について、不動産と金融資産それぞれを妻の年齢別にその所有率をみることにする。

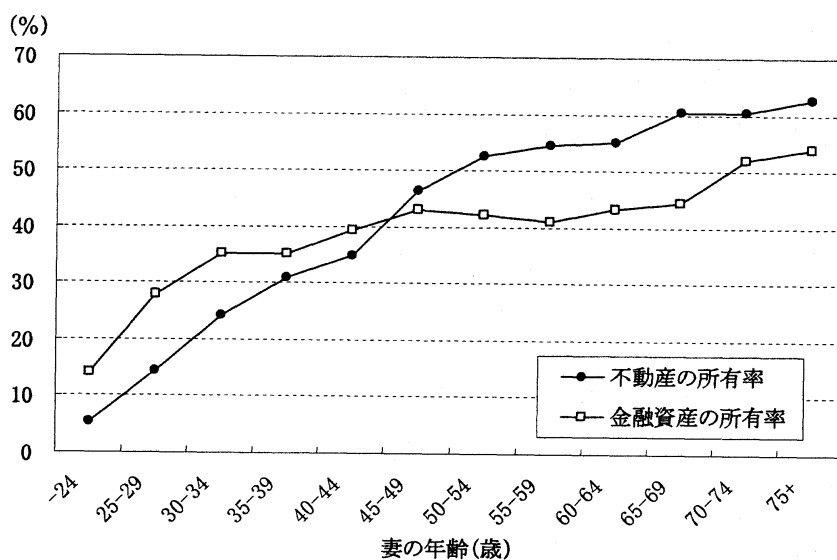


図1 妻の年齢別にみた資産所有率の変化

図1は妻の年齢別に不動産、金融資産それぞれの所有率の変化をみたものである。まず不動産の所有率をみると、24歳以下のカテゴリでは5.3%であった割合が、年齢を経るごとに高くなっている。50歳～54歳のカテゴリで50%を超えた後、60代前半まではやや横這いとなるが、その後さらに上昇して最終的に75歳以上のカテゴリでは6割以上の世帯が何らかの形で不動産を所有していると回答している。次に金融資産の所有率の変化をみると、40歳代前半までは不動産の所有率よりも高く推移しているが、それ以降は不動産のように年齢とともに所有率が高くなる傾向はみられない。70歳以上でなんらかの金融資産を所有していると回答した世帯は50%を超えているが、その割合は不動産を下回っている。双方

の資産所有率を比べてみると、年齢間でより所有率に格差があるのは不動産の方であった。一般に資産形成の要因として加齢効果が指摘されてきたが、不動産においてその影響はより顕著にみられた。一方の金融資産も年齢間に格差はみられるが、40代から60代までの広い範囲で所有率の変化は小さく、不動産に比べて年齢間格差は小さい。

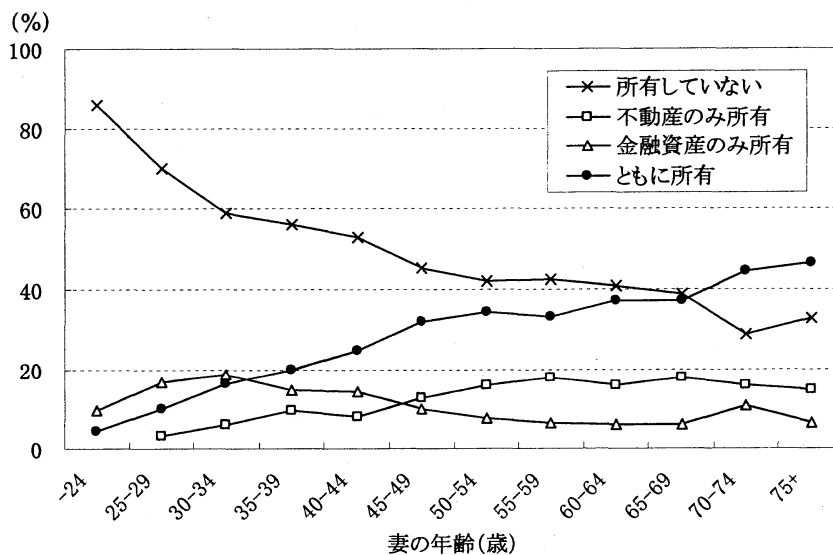


図2 資産の所有内訳にみた妻の年齢別資産所有率

図2は図1と同じく妻の年齢別に、資産の所有内訳を分類して所有率の変化をみたものである。30歳代前半までの若い年齢層では、資産を所有している世帯のなかで最も多いのが金融資産のみ所有している世帯である。これが30代以降は不動産も所有する世帯が増加し、不動産、金融資産ともに所有している世帯の割合は60歳代後半でどちらの資産も所有していない世帯の割合を上回っている。ライフコース上の順序としては、まず金融資産の所有、その後に不動産の取得というパターンが見受けられる。また40歳代で約半数の世帯が不動産、金融資産のどちらかの資産を所有するようになることがこのデータからは示されている。

2. 資産所有の年齢層内格差

図1と図2から世帯の資産所有には年齢階層が大きく関連していることが確認された。全体的な趨勢として、不動産、金融資産ともに若年層ほど資産所有率は低く、年齢層が上がるにしたがってその割合は高くなる。では同じような年齢層のなかで資産所有の有無と関連する要因はどのようなものだろうか。ここでは、各世帯の年齢層を統制して、同一年齢層内における資産の所有割合と世帯の特性の関連をみる。同じ年齢層内で資産の所有・非所有の程度が異なるとしたら、どのような要因と関連しているのだろうか。世帯の特性として「夫の最終卒業学校」「夫の収入」「妻の従業上の地位」「親との同別居」「夫の父親の職業」を取り上げ、回答者である妻の年齢層別(39歳以下、40~59歳、60歳以上)に

不動産、金融資産それぞれの所有率を算出したものが表1である。また、表2はそれぞれのクロス表についてカイ二乗検定を行った結果をまとめたものである。

表1 妻の年齢層、世帯の特性別にみた資産所有の割合

		39歳以下		40～59歳		60歳以上	
		不動産	金融資産	不動産	金融資産	不動産	金融資産
夫の学歴	小学校・新制中学校	13 11.4	17 15.2	201 40.4	127 27.0	210 57.2	139 41.1
	旧制中学校・新制高校	166 21.0	207 26.7	566 43.6	480 38.9	232 59.2	179 49.4
	専修学校(高卒後)	53 24.3	63 29.9	104 46.2	84 38.7	14 63.6	8 38.1
	高専・短大	31 26.7	44 38.3	65 46.8	54 39.7	44 67.7	36 57.1
	大学・大学院	202 28.9	293 42.8	494 53.5	497 55.5	108 61.7	93 56.0
	夫の収入	300万円未満	34 13.7	43 18.1	166 41.9	108 28.5	248 57.1
	600万円未満	225 22.1	322 32.3	357 39.6	288 33.3	202 60.8	158 50.6
	1000万円未満	155 35.6	179 42.0	494 47.7	469 47.2	39 55.7	39 57.4
	1000万円以上	23 34.3	35 52.2	254 61.4	241 61.0	34 61.8	31 58.5
妻の従業上の地位	フルタイム雇用	95 27.1	127 36.9	379 49.2	338 45.4	48 64.9	36 52.2
	パート・アルバイト	61 22.3	85 32.1	283 41.9	242 37.1	20 45.5	13 31.0
	自営業主・家族従業者	37 29.8	31 25.4	125 47.3	111 44.2	47 58.0	29 39.2
	無職	272 22.6	382 32.2	667 46.4	570 41.7	456 58.6	354 49.2
同親別と居の	いずれかの親と同居	106 22.2	136 29.3	359 41.7	335 40.7	33 51.6	19 30.6
	別居	348 24.1	478 33.6	833 47.5	727 42.9	94 56.0	76 47.5
夫の父親の職業	農林漁業	61 29.0	69 33.5	319 50.7	257 42.9	194 66.4	121 47.3
	自営・家族従業	69 26.0	96 36.6	211 55.5	195 52.6	76 61.3	56 47.1
	専門職・管理職	119 25.3	166 36.3	333 47.5	313 46.6	117 58.5	100 51.5
	事務・販売・サービス	73 21.7	105 32.0	211 47.7	191 45.0	59 52.7	48 46.6
	生産工程・技能工・労務作業	85 22.7	126 34.0	185 38.8	143 31.3	51 54.8	40 44.4

注1) セル内の数値は上段が実数、下段がパーセント

注2) 「妻の従業上の地位」については「学生・生徒」「その他」を除いて集計した。

注3) 「夫の父親の職業」については「その他(無職)」を除いて集計した。

表2 カイ二乗検定の結果

	39歳以下		40～59歳		60歳以上	
	不動産	金融資産	不動産	金融資産	不動産	金融資産
夫の学歴	23.539 0.000	61.857 0.000	29.998 0.000	116.740 0.000	3.130 0.536	13.921 0.008
夫の収入	50.982 0.000	50.475 0.000	57.745 0.000	124.853 0.000	1.541 0.673	12.532 0.006
妻の従業上の地位	6.040 0.110	5.906 0.116	8.094 0.044	10.389 0.016	4.328 0.228	8.044 0.045
親との同別居	0.725 0.395	2.952 0.086	7.684 0.006	1.136 0.287	0.360 0.548	5.185 0.023
夫の父親の職業	4.903 0.297	2.231 0.693	26.787 0.000	43.180 0.000	8.793 0.066	1.609 0.807

注) 表中の数値は、セルの上段がカイ二乗値、下段が有意水準。

世帯の諸属性と資産の有無についてクロス集計を行った結果、2つの変数間に有意な関連がみられた箇所についてまとめることとする。妻が39歳以下の年齢層では、不動産、金融資産の所有と、夫の学歴、収入が関連していた。この年齢層では、妻の従業上の地位や親との関係、親の社会的地位によって資産所有率は大きく変わらない。次に妻が40歳から59歳の年齢層では、不動産、金融資産の所有と、親との同別居を除く世帯の特性がすべて有意に関連しているという結果を得た。この年齢層では、親と同居しているか否かが金融資産の所有・非所有と関係していない他は、同じ年齢層でも世帯の特性の違いによって資産所有の有無に違いがみられた。最後に妻が60歳以上の年齢層では、不動産の所有率は世帯属性によって大きく異なることはない。一方、金融資産については夫の父親の職業を除く4つの世帯特性と有意な関連を示していた。60歳以上の年齢層において不動産の所有率は世帯の特性とは関連がなく、金融資産のみ年齢層内の格差は世帯特性と関連がみられた。

次に世帯の特性を表す諸属性別にみることにする。夫の学歴、収入は60歳以上の年齢層における不動産所有率以外の資産所有と関連していた。どの年齢層、またいずれの資産についても、学歴が高いほど、収入が多いほど資産所有率は高い。これらの属性は世帯の社会経済的地位を表すと考えられることから、資産の所有が世帯の社会的地位を構成する一要素になっていると考えられる。60歳以上の世帯では関連がみられなかったが、これは現代日本の資産形成において不動産はある一定以上の年齢に達するとその夥多を問わなければ社会経済的地位に関係なく所有するということができる。妻の従業上の地位は、40歳から59歳の年齢層で不動産、金融資産2つの資産所有率と、60歳以上の年齢層で金融資産の所有率と関連していた。いずれの場合においても妻がフルタイム雇用であると資産所有率は高い。その次に所有率が高いのは、40歳から59歳の層では妻が自営業主・家族従業者の場合となっているが、60歳以上の層では妻が無職（専業主婦）である場合となっている。妻の従業上の地位がパート・アルバイトの場合、いずれの状況においても資産所有率は相対的に低くなっている。親との同別居は40歳から59歳の層の不動産所有と、また60歳以上の層の金融資産の所有と関連していた。いずれの場合も別居しているほど所有率は高い。これは、親との同居によって親からの資産継承が行われるとする一般に考えられるケース

とは異なった結果といえる。そこで、いずれかの親と同居しているか否かと、回答者本人世帯の住まいの形態をクロス集計してみた結果が図3である。

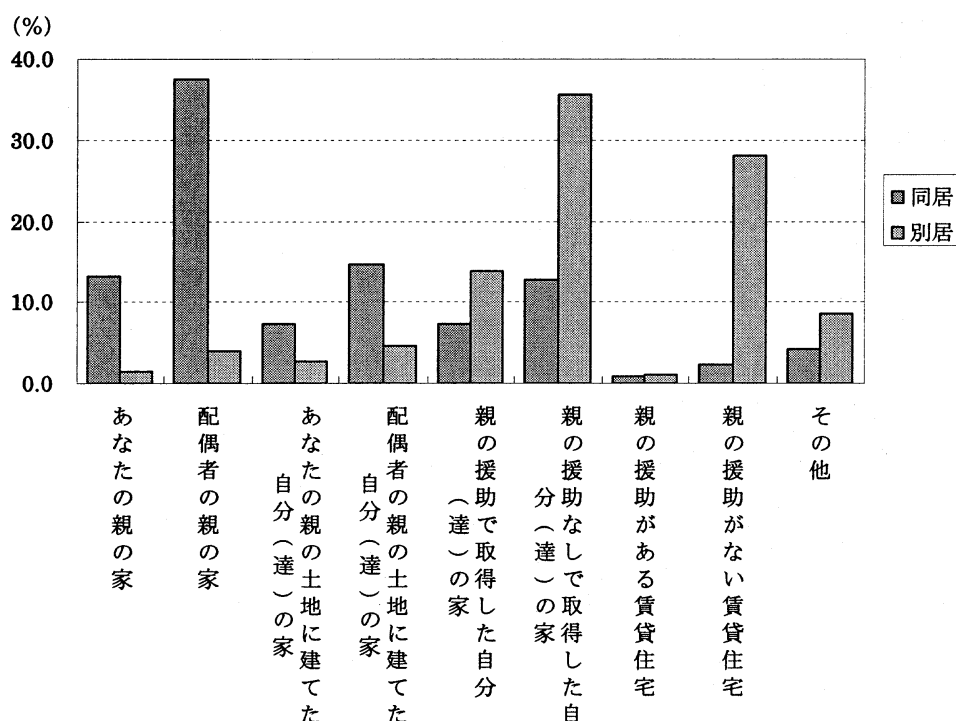


図3 親との同居・別居と住まいの形態

資産所有の集計において、親と別居しているほうが資産所有率が高いという結果を得たが、この結果を考えるために親との同別居別に住まいの形態をみたものが図3である。このグラフからも分かるように、親と同居している場合、圧倒的に多いのが回答者本人(あなた)の親の家か、あるいは配偶者(夫)の親の家に居住している世帯で(あわせて50.6%)、親からの不動産や資金援助無しに自ら取得した家、あるいは賃貸住宅に親と同居しているケースは全体の約15%程度となっている。一方、親と別居している世帯の多くは親の援助無しで自ら取得した家か賃貸住宅となっており、このことが、親と別居しているほうが資産所有率が高いという結果をもたらしたと思われる。

夫の父親の職業は、40歳から59歳の年齢層においてのみ、不動産と金融資産双方の所有と関連していた。若年層の場合は資産の所有と親の職業に関連はなく、また高齢層においても親の職業と資産の所有は関連しない。これは、親の死去等にもなう親世代から子世代への資産継承が行われる年齢層において、継承される資産の大きさと関係する父親の職業が、本人世代の資産所有と有意な関連をもったものを考えられる。基本的に父親が自営業主・家族従業者であった場合に資産所有率は高く、不動産はその職業特性から農林水産業従事者であった場合に、金融資産は社会経済的地位の高い専門職・管理職であった場合に、それぞれの所有率は相対的に高い。

3. 子どもへの資産継承意識

第2回調査では、不動産資産と金融資産のいずれをもっている世帯を対象に子どもへの継承に関する意識を質問している。現在資産を所有している人々は継承についてどのように考えているのだろうか。図4は回答分布を示したものである。

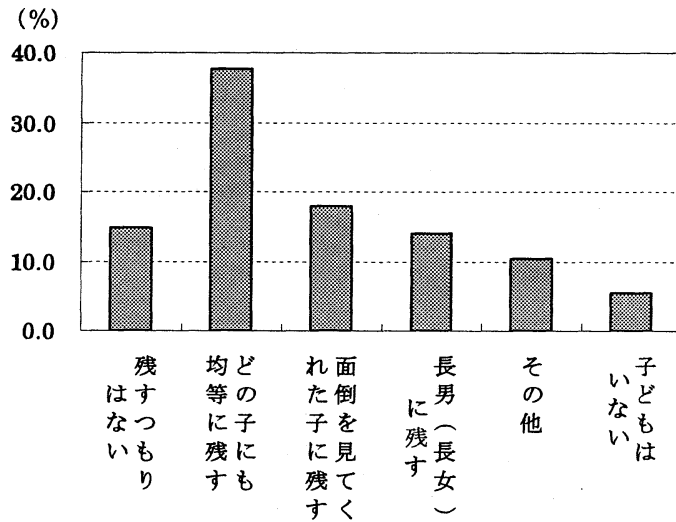


図4 子どもへの資産継承意識

最も多く選ばれた選択肢は「どの子にも均等に（資産を）残す」で、全体の 37.6%を占めた。続いて、「面倒を見てくれた子に残す」が 17.9%、「残すつもりはない」が 14.7%と続いている。きょうだい関係に着目した「長男（長女）に残す」を選択した人は全体の 14.1%であったが、これを妻の年齢別にみると（表3）、高齢層ほど高くなり、70歳以上の年齢層では 25%以上が長男または長女に資産を残すと回答していた。資産の継承に関する意識は家族に関する伝統的な規範意識も反映しているといえる。また、所有している資産別に見ると（表3）、金融資産のみ所有している人は「残すつもりはない」と回答する傾向が強く（21.9%）、一方、不動産のみ所有している人は「面倒を見てくれた子に残す」回答する傾向が強いことが示された（23.6%）。


表3 妻の年齢、資産所有の種類別にみた子どもへの資産継承意識

	合計	残すつもりはない	どの子にも均等に残す	面倒を見てくれた子に残す	長男(長女)に残す	その他	子どもはいない
29歳以下	142	18.3	43.0	7.0	7.0	12.0	12.7
30～39歳	622	17.0	43.1	10.5	8.0	14.0	7.4
40～49歳	939	16.7	37.8	17.8	11.0	11.2	5.5
50～59歳	834	11.8	36.0	21.9	18.2	8.2	4.0
60～69歳	517	10.8	34.4	20.5	23.6	6.8	3.9
70歳以上	217	9.7	31.3	20.7	25.3	7.8	5.1
不動産のみ所有	677	12.6	29.2	23.6	22.5	9.6	2.5
金融資産のみ所有	638	21.9	35.9	12.9	7.1	13.0	9.2
ともに所有	1594	12.7	41.8	17.4	13.4	9.7	5.0

付 属 資 料

1. 調査関係資料等

1. 第2回全国家庭動向調査実施要綱.....	91
2. 第2回全国家庭動向調査についてのお願ひ.....	92
3. 第2回全国家庭動向調査 調査票.....	93
4. 第2回全国家庭動向調査 調査の手引き	97
5. 第2回全国家庭動向調査と国民生活基礎調査世帯票・健康票との データマッチング.....	119
6. 調査票の回収に対する世帯規模の影響.....	121



『第2回 全国家庭動向調査』実施要綱

1 調査の目的と意義

近年、人口の少子化や高齢化が急速に進むわが国の家族は、単独世帯や夫婦世帯の増加、女性の社会進出による共働き家庭の増加など、その姿とともに機能も大きく変化している。この家庭機能の変化は、家庭内における子育て、老親扶養・介護などのあり方に大きな影響を及ぼすだけでなく、社会全般に多大な影響を与える。家族変動の影響を大きく受ける子育てや高齢者の扶養・介護などの社会サービス政策の重要性が高まっているなかで、わが国の家族の構造や機能の変化、それに伴う子育てや高齢者の扶養・介護の実態、およびその変化と要因などを正確に把握することが重要な課題となっている。

そこで、国立社会保障・人口問題研究所は、最近の家庭機能の実態や動向を明らかにするため、前回調査（平成5年）に引き続き、平成10年度に「第2回全国家庭動向調査」を実施することになった。この調査結果は、広く各種の行政の施策立案の基礎資料として役立てられる。

2 調査の対象

本調査は、平成10年国民生活基礎調査地区内より無作為に抽出した300調査区のすべての世帯を調査対象とする。

3 調査の実施日

平成10年 7月 1日を調査日とする。

4 調査の事項

- 1) 世帯員の人口学的・社会経済的属性
- 2) 夫婦の人口学的・社会経済的属性
- 3) 両親、子どもに関する事項
- 4) 出産・育児、扶養・介護に関する事項
- 5) 日常生活でのサポート資源に関する事項
- 6) 夫の家事・育児・介護と夫婦関係に関する事項
- 7) 子どもや家族に関する価値観
- 8) 世代間移転に関する事項

5 調査の方法

調査票の配付・回収は調査員が行い、調査票の記入は調査対象者の自計方式による。

6 調査の系統

この調査は、国立社会保障・人口問題研究所が厚生省大臣官房統計情報部、都道府県、保健所を設置する市・特別区および保健所の協力を得て実施する。

7 調査の集計および公表

国立社会保障・人口問題研究所がこれを行う。

『第2回 全国家庭動向調査』についての

お願い

近年、人口の少子化や高齢化が急速に進むわが国の家族は、単独世帯や夫婦世帯の増加、女性の社会進出による共働き家庭の増加など、その姿とともに機能も大きく変化しています。この家庭機能の変化は、家庭内における子育て、老親扶養・介護などのあり方に大きな影響を及ぼすだけでなく、社会全般に多大な影響を与えており、社会サービス政策の重要性が一層高まっています。

そこで、国立社会保障・人口問題研究所は、最近の家庭機能の実態や動向を明らかにするため、前回（平成5年の）に引き続き、平成10年に「第2回全国家庭動向調査」を実施することになりました。この調査の結果は、厚生行政をはじめとする各種行政の施策立案の基礎資料として役立てられます。

調査は、回答していただいた調査票を、無記名で、回収用封筒に入れていただき、保健所を通じて直接国立社会保障・人口問題研究所に送られる仕組みになっております。ご記入の内容は、国立社会保障・人口問題研究所においてすべて統計的に処理され、調査結果は統計数字の形で発表されますので、一人一人のご回答が他に漏れることは決してありません。

どうかこの調査の趣旨を十分ご理解下さいまして、すべての質問に回答して頂けますようお願いいたします。

平成10年 7月

国立社会保障・人口問題研究所長

塩野谷 祐一

〒100-0013 東京都千代田区霞が関 1-2-3

電話 (03) 3503-1711

内線 4465, 4443, 4416

担当 人口構造研究部

総務庁承認番号 No. 21077
承認期限 平成10年9月30日まで
厚生省登録番号 厚2-15-41-1
平成10年4月21日 登録

厚生省 国立社会保障・人口問題研究所
〒100-0013 東京都千代田区霞が関1-2-3
電話 (03)3503-1711 (代表) 内線4465, 4442, 4416



1998年社会保障・人口問題基本調査 第2回 全国家庭動向調査

平成10年7月1日実施

この調査票は統計目的以外には使用しませんので、ありのままをご記入下さい

記入上のお願い

- この調査票は、奥様は7月1日現在の事実について回答、記入していただくものです。ただし、世帯にご夫婦が2組以上いらっしゃる場合には、両方の世代の奥様にご記入願います。また、奥様がいらっしゃらない世帯では、世帯主にご記入願います。
- 世帯員が6人以上の場合、問2については、6人目以降の分をもう1枚の調査票にご記入下さい。
- 記入の仕方は2通りあります。数字には○をつけ、() や □ には適切な数字をご記入下さい。なお、特に指示がない限り、数字には○を1つだけつけて下さい。
- 未婚・離別の方は、配偶者の欄は空欄で結構です。該当する項目のみお答え下さい。
- 記入の仕方がわからないときは、調査員が調査票を集めにうかがったときにおたずね下さい。

調査員記入欄

都道府県	保健所名	
地区番号	単位数番号	世帯番号
調査票数		
調査票No.	() 票目	

基本的な事項 【問1～問6】

問1 世帯員は全員で何人ですか □ 人

問2 この世帯に同居されている方全員について、下記の欄に記入者から順にお答え下さい。

世帯員	世帯主との続柄	性別	出生年月	従業上の地位	職場学校までの所要時間
1 人 目 (あなた)	1. 世帯主 2. 世帯主の配偶者 3. 世帯主の子 4. 世帯主の子の配偶者 5. 世帯主の孫 6. 世帯主の孫の配偶者	1. 男 2. 女	1. 明治 2. 大正 3. 昭和 () 年 () 月	1. 常雇 (フルタイム) 2. パート・アルバイト 3. それ以外	1. 自宅 2. 15分未満 3. 15～30分 4. 30～60分 5. 1～1時間半 6. 1時間半～2時間 7. 2時間以上
	7. 世帯主の父母 8. 世帯主の配偶者の父母	9. 祖父母 10. 兄弟姉妹 11. その他の親族 12. その他	1. 男 2. 女	1. 明治 2. 大正 3. 昭和 4. 平成 () 年 () 月	1. 常雇 (フルタイム) 2. パート・アルバイト 3. それ以外
2 人 目	1. 世帯主 2. 世帯主の配偶者 3. 世帯主の子 4. 世帯主の子の配偶者 5. 世帯主の孫 6. 世帯主の孫の配偶者 7. 世帯主の父母 8. 世帯主の配偶者の父母	1. 男 2. 女	1. 明治 2. 大正 3. 昭和 4. 平成 () 年 () 月	1. 常雇 (フルタイム) 2. パート・アルバイト 3. それ以外	1. 自宅 2. 15分未満 3. 15～30分 4. 30～60分 5. 1～1時間半 6. 1時間半～2時間 7. 2時間以上
	9. 祖父母 10. 兄弟姉妹 11. その他の親族 12. その他	1. 男 2. 女	1. 明治 2. 大正 3. 昭和 4. 平成 () 年 () 月	1. 常雇 (フルタイム) 2. パート・アルバイト 3. それ以外	1. 自宅 2. 15分未満 3. 15～30分 4. 30～60分 5. 1～1時間半 6. 1時間半～2時間 7. 2時間以上
3 人 目	1. 世帯主 2. 世帯主の配偶者 3. 世帯主の子 4. 世帯主の子の配偶者 5. 世帯主の孫 6. 世帯主の孫の配偶者 7. 世帯主の父母 8. 世帯主の配偶者の父母	1. 男 2. 女	1. 明治 2. 大正 3. 昭和 4. 平成 () 年 () 月	1. 常雇 (フルタイム) 2. パート・アルバイト 3. それ以外	1. 自宅 2. 15分未満 3. 15～30分 4. 30～60分 5. 1～1時間半 6. 1時間半～2時間 7. 2時間以上
	9. 祖父母 10. 兄弟姉妹 11. その他の親族 12. その他	1. 男 2. 女	1. 明治 2. 大正 3. 昭和 4. 平成 () 年 () 月	1. 常雇 (フルタイム) 2. パート・アルバイト 3. それ以外	1. 自宅 2. 15分未満 3. 15～30分 4. 30～60分 5. 1～1時間半 6. 1時間半～2時間 7. 2時間以上
4 人 目	1. 世帯主 2. 世帯主の配偶者 3. 世帯主の子 4. 世帯主の子の配偶者 5. 世帯主の孫 6. 世帯主の孫の配偶者 7. 世帯主の父母 8. 世帯主の配偶者の父母	1. 男 2. 女	1. 明治 2. 大正 3. 昭和 4. 平成 () 年 () 月	1. 常雇 (フルタイム) 2. パート・アルバイト 3. それ以外	1. 自宅 2. 15分未満 3. 15～30分 4. 30～60分 5. 1～1時間半 6. 1時間半～2時間 7. 2時間以上
	9. 祖父母 10. 兄弟姉妹 11. その他の親族 12. その他	1. 男 2. 女	1. 明治 2. 大正 3. 昭和 4. 平成 () 年 () 月	1. 常雇 (フルタイム) 2. パート・アルバイト 3. それ以外	1. 自宅 2. 15分未満 3. 15～30分 4. 30～60分 5. 1～1時間半 6. 1時間半～2時間 7. 2時間以上
5 人 目	1. 世帯主 2. 世帯主の配偶者 3. 世帯主の子 4. 世帯主の子の配偶者 5. 世帯主の孫 6. 世帯主の孫の配偶者 7. 世帯主の父母 8. 世帯主の配偶者の父母	1. 男 2. 女	1. 明治 2. 大正 3. 昭和 4. 平成 () 年 () 月	1. 常雇 (フルタイム) 2. パート・アルバイト 3. それ以外	1. 自宅 2. 15分未満 3. 15～30分 4. 30～60分 5. 1～1時間半 6. 1時間半～2時間 7. 2時間以上
	9. 祖父母 10. 兄弟姉妹 11. その他の親族 12. その他	1. 男 2. 女	1. 明治 2. 大正 3. 昭和 4. 平成 () 年 () 月	1. 常雇 (フルタイム) 2. パート・アルバイト 3. それ以外	1. 自宅 2. 15分未満 3. 15～30分 4. 30～60分 5. 1～1時間半 6. 1時間半～2時間 7. 2時間以上

問3 あなたと配偶者の平日の出勤時間と帰宅時間、及び週平均労働時間について記入して下さい。

あなた 1. 自宅で働いている 2. 働いていない 3. 自宅外で働いている 午前・午後 () 時頃家を出る 午前・午後 () 時頃帰宅する 週平均労働時間 () 時間	配偶者 1. 自宅で働いている 2. 働いていない 3. 自宅外で働いている 午前・午後 () 時頃家を出る 午前・午後 () 時頃帰宅する 週平均労働時間 () 時間
---	---

問5 あなたと配偶者のきょうだい数をお答え下さい(現在生存している方で、同居していない方も含めます)。

あなた	兄 () 人 姉 () 人	弟 () 人 妹 () 人	配偶者
	あなたを含め合計 () 人	配偶者を含め合計 () 人	

問4 あなたと配偶者の昨年一年間の収入(税込み)はおおよそいくらでしたか。

あなた ()	配偶者 ()		
1. なし	2. 100万円未満	3. 100～199万円	4. 200～299万円
5. 300～399万円	6. 400～499万円	7. 500～599万円	8. 600～799万円
9. 800～999万円	10. 1000～1499万円	11. 1500～1999万円	12. 2000万円以上

問6 あなたと配偶者が最後に卒業した(あるいは在学中の)学校はどれですか。

あなた ()	配偶者 ()	
1. 小学校・新制中学校	2. 旧制中学校・新制高校	3. 専修学校(高卒後)
4. 専専・短大	5. 大学・大学院	

両親との関係 【問7】

結婚している方は配偶者のご両親についてもお答え下さい。

問7 ご両親の現在の状況について、次の(A)~(E)の質問にお答え下さい。すでに死亡されている場合は、(A)生死の別のみで結構です。

なお、(C)~(E)の質問は、別居しているご両親についてのみお答え下さい。

(B)で別居のご両親の出生年月が分からないときは、年齢でお答え下さい。(D)の所要時間は、よく利用する交通機関でかかる時間をお答え下さい

		(C)から(E)の設問は、別居しているご両親についてのみお答え下さい		
(A) 生死の別	(B) 同・別居	(C) 別居の親の居住形態	(D) あなたの親から親の住まいまでの所要時間	(E) 別居の親と話す回数(電話含む)
(1) あなたの父親	1. 現在生存] 2. すでに死亡 死亡時期 () 年前	1. 単身で生活 2. 親夫婦だけで生活 3. 既婚のあなたのきょうだいと同居 4. 未婚のあなたのきょうだいと同居 5. 病院に長期入院中 6. 施設へ入所中 7. その他	1. 敷地内に別居 2. 15分未満 3. 15~30分 4. 30~60分 5. 1~2時間 6. 2~3時間 7. 3時間以上	1. 毎日 2. 週3~4回 3. 週に1~2回 4. 月に1~2回 5. 年に数回 6. 年に1~2回 7. ほとんどしない
(2) あなたの母親	1. 現在生存] 2. すでに死亡 死亡時期 () 年前	1. 単身で生活 2. 親夫婦だけで生活 3. 既婚のあなたのきょうだいと同居 4. 未婚のあなたのきょうだいと同居 5. 病院に長期入院中 6. 施設へ入所中 7. その他	1. 敷地内に別居 2. 15分未満 3. 15~30分 4. 30~60分 5. 1~2時間 6. 2~3時間 7. 3時間以上	1. 毎日 2. 週3~4回 3. 週に1~2回 4. 月に1~2回 5. 年に数回 6. 年に1~2回 7. ほとんどしない
(3) 配偶者の父親	1. 現在生存] 2. すでに死亡 死亡時期 () 年前	1. 単身で生活 2. 親夫婦だけで生活 3. 既婚の配偶者のきょうだいと同居 4. 未婚の配偶者のきょうだいと同居 5. 病院に長期入院中 6. 施設へ入所中 7. その他	1. 敷地内に別居 2. 15分未満 3. 15~30分 4. 30~60分 5. 1~2時間 6. 2~3時間 7. 3時間以上	1. 毎日 2. 週3~4回 3. 週に1~2回 4. 月に1~2回 5. 年に数回 6. 年に1~2回 7. ほとんどしない
(3) 配偶者の母親	1. 現在生存] 2. すでに死亡 死亡時期 () 年前	1. 単身で生活 2. 親夫婦だけで生活 3. 既婚の配偶者のきょうだいと同居 4. 未婚の配偶者のきょうだいと同居 5. 病院に長期入院中 6. 施設へ入所中 7. その他	1. 敷地内に別居 2. 15分未満 3. 15~30分 4. 30~60分 5. 1~2時間 6. 2~3時間 7. 3時間以上	1. 毎日 2. 週3~4回 3. 週に1~2回 4. 月に1~2回 5. 年に数回 6. 年に1~2回 7. ほとんどしない

結婚・出産・育児 【問8~問12】

問8 あなたが(現在の)結婚をしたのはいつですか。また、どちらの姓を名乗っていますか。

[現在の結婚をした時期]	1. 大正 2. 昭和 3. 平成 () 年 () 月 () 歳のとき
[名乗っている姓]	1. 夫の姓 2. 妻の姓 3. 夫婦別姓

問9 お子さんについてうかがいます。お子さんはいらっしゃいますか。

1. いる 2. いない

ア. お子さんは全員で何人いらっしゃいますか () 人
 イ. 1番下のお子さんはおいくつですか () 歳 () カ月
 ウ. 1番下のお子さんはおいくつですか(子どもが2人以上いる場合) () 歳 () カ月
 エ. 同居しているお子さんは何人ですか () 人
 オ. 別居しているお子さんは何人ですか () 人
 カ. これからさらに何人子どもを生みたいと思いますか () 人
 キ. あなたにとって、理想的な子どもの数は何人ですか () 人

問10 これまでの仕事の経験や育児と仕事とのかわり方についておたずねします。

(1) 仕事をするごとと結婚や出産とのかわりについて、あなたが現実にとりそうな人生のタイプと、理想と考える人生のタイプをそれぞれ下から選んで下さい。

現実のタイプ () 理想的タイプ ()

- 結婚はしたが、出産しないで働き続ける(続けている)
- 結婚や子どもの成長に関係なく、ずっと働き続ける(続けている)
- 結婚で退職し、子どもの手が離れたら再び働く(働いている)
- 出産で退職し、子どもが手を離れたら再び働く(働いている)
- 結婚で退職し、子どもは持たず、ずっと働かない(働いていない)
- 結婚で退職し、出産し、その後はずっと働かない(働いていない)
- 出産で退職し、その後はずっと働かない(働いていない)
- 結婚前は働いていなかったが、子どもが手を離れたら働く(働いている)
- 結婚前も、結婚後もずっと働かない(働いていない)

(2) 第1子を出産する前に仕事をしていた方にかがいます。どのような仕事をしていましたか。(仕事をしていなかった方は、(4)へ進んで下さい)

(A) 仕事の種類	(B) 従業先規模
[自営・家族従業者] [勤め人]	
1. 農林漁業	3. 専門・技術職 7. サービス職
2. 農林漁業以外	4. 管理職 8. 生産工程・技能工
	5. 事務職 9. 労務作業
	6. 販売職
	1. 1~9人 5. 300~999人
	2. 10~29人 6. 1000人以上
	3. 30~99人 7. 官公庁
	4. 100~299人

(3) 第1子を出産したとき、その仕事はどうしましたか。

1. 続けた 2. 育児に専念したのでやめた 3. 続けたかったがやめた

どのような条件があったから、仕事を続けられたと思いますか。下の欄のあてはまるもの2つに○をつけてください。

どのような条件が整ってれば、仕事を続けられたと思いますか。下の欄のあてはまるもの2つに○をつけてください。

1. 育児休業制度	4. 企業内保育所・託児所	7. 業務内容の変更
2. 親・親族の支援	5. 保育所の時間延長	8. 職場の理解
3. 保育所	6. 勤務時間の短縮	9. その他

(4) 小学校就学前のお子さんをもちの方にうかがいます。今後の仕事の予定は、次のどれですか。

1. 今後も仕事をするつもりはない	5. 末子が小学校に入ったら働きたい
2. 子どもを誰か(どこか)にあずけられたら今すぐでも働きたい	6. 働きたいが、特にいつからか考えていない
3. 末子が保育所に入ったら働きたい	7. 下の子どもが生まれたらやめる
4. 末子が幼稚園に入ったら働きたい	8. ずっとこのまま続ける
	9. その他

問11 出産や育児について、これまでだれ(どこ)に相談したり手助けを頼んだりしましたか。優先順位の高い順に、アは4つまで、イ~キは2つまで、右の欄から選んで下さい。

	1位	2位	3位	4位
ア. 出産や育児で困ったとき、だれに相談しますか(しましたか)	<input type="checkbox"/>	<input type="checkbox"/>	<input type="checkbox"/>	<input type="checkbox"/>
イ. 第1子の出産時、妻の身の回りを世話している(いた)のはだれですか	<input type="checkbox"/>	<input type="checkbox"/>		
ウ. 平日の昼間、第1子が1歳になるまで世話をしている(いた)のはだれですか	<input type="checkbox"/>	<input type="checkbox"/>		
エ. 第2子の出産時、第1子の世話をしている(いた)のはだれですか	<input type="checkbox"/>	<input type="checkbox"/>		
オ. 妻が病気をしたとき、子どもの世話をした(した)のはだれですか	<input type="checkbox"/>	<input type="checkbox"/>		
カ. 妻が家族の看護や介護で手が放せないとき、子どもの世話をした(した)のはだれですか	<input type="checkbox"/>	<input type="checkbox"/>		
キ. 妻が働き出ているとき、子どもの世話をした(した)のはだれですか	<input type="checkbox"/>	<input type="checkbox"/>		

- 経験がない
- 妻
- 夫
- 同居している(いた)妻の親
- 別居している(いた)妻の親
- 同居している(いた)夫の親
- 別居している(いた)夫の親
- 妻の姉妹(義理を含む)
- 夫の姉妹(義理を含む)
- その他の親族
- 近所の人
- 職場の同僚や友人
- 子どもを介して知り合った人
- 職場以外の友人(13以外)
- 地域のボランティア
- 保育所(保母)
- 家政婦、ベビーシッター(有料)
- 有料の一時預かり施設
- 病院(医師)
- 保健所(保健婦)
- 市町村役場
- 書物、雑誌、ラジオ、テレビなど
- 相談相手がない/いなかった

結婚・出産・育児（つづき） 【問12】

問12 出産や育児の支援方法についてうかがいます。

(1) 出産や育児の経験の中で、どのような不安や苦勞を感じますか(ましたか)。下から2つまで選んで下さい。(出産・育児の経験のない方は②へ進んで下さい)
もっとも感じる点() 2番目に感じる点()

- | | |
|-------------------|------------------------|
| 1. 体力的に自信がない | 7. 自分のことをする時間が少ない |
| 2. 経済的負担が大きい | 8. 他の家族の世話が十分にできない |
| 3. 精神的負担が大きい | 9. どのような支援制度があるのか分からない |
| 4. 家のつくりが不便である | 10. その他 |
| 5. 手伝ってくれる人がいない | 11. 特に不安や苦勞はない |
| 6. 悩み事を相談できる人がいない | |

(2) 育児について、重要な支援の方法は次のどれだと思いますか。経験の有無にかかわらず、重要だと思うものを2つまでお答え下さい。
もっとも重要() 2番目に重要()

- | | | |
|---------------|-------------------|----------------|
| 1. 勤務時間の短縮 | 5. 保育所の時間延長 | 9. 地域ボランティアの充実 |
| 2. 育児休業の所得補償 | 6. ベビーシッターサービスの充実 | 10. 保育料負担の軽減 |
| 3. 育児休業後の職場復帰 | 7. 家事代行サービスの充実 | 11. 児童手当の充実 |
| 4. 職場保育の充実 | 8. 育児相談サービスの充実 | 12. その他 |
- 保育所は何時から何時頃まで開いて欲しいと思いますか。
午前()時～午後()時頃まで

子どもとの関係 【問13】

問13 成人しているお子さんの現在の状況についてうかがいます。(成人しているお子さんのいない方は問14へ進んで下さい)
お子さんが成人してから、あなたはどのような手助けや世話をしましたか。もっとも多く世話をしているお子さんから順に2人についてお答え下さい。
手助けや世話については、あてはまるものすべてに○をつけて下さい。(所要時間は、よく利用する交通機関でかかる時間をお答え下さい)

[もっとも世話をしている子ども]				[2番目に世話をしている子ども]							
あなたからみた続柄	出生年月	配偶者の有無	お子さんの家までの所要時間	手助けや世話(あてはまるものすべてに○)	話す回数(電話含む)	あなたからみた続柄	出生年月	配偶者の有無	お子さんの家までの所要時間	手助けや世話(あてはまるものすべてに○)	話す回数(電話含む)
1. 長男	1. 大正 2. 昭和 ()年 ()月	1. 未婚	1. 同居	1. 買い物 2. 食事 3. 洗濯 4. 出産時の世話 5. 孫の身の回りの世話 6. 孫に係わる経費 7. 病気の世話 8. 悩みごとの相談 10. 結婚資金 11. 住宅資金 12. 教育費 13. なし	1. 毎日	1. 長男	1. 大正 2. 昭和 ()年 ()月	1. 未婚	1. 同居	1. 買い物 2. 食事 3. 洗濯 4. 出産時の世話 5. 孫の身の回りの世話 6. 孫に係わる経費 7. 病気の世話 8. 悩みごとの相談 9. 生活費 10. 結婚資金 11. 住宅資金 12. 教育費 13. なし	1. 毎日
2. 長女						2. 長女					
3. 次男		2. 有配偶	2. 敷地内に別居	2. 週に3～4回	3. 次男	3. 週に1～2回					
4. 次女					4. 次女						
5. 三男		3. 死別	3. 15分未満	3. 週に1～2回	5. 三男	5. 年に数回					
6. 三女					6. 三女						
7. その他		4. 離別	4. 15～30分	4. 月に1～2回	7. その他	7. ほとんどしない					
	8. その他										

家族の介助・介護 【問14～問15】

問14 別居しているご両親(配偶者の親を含む)の介助の状況についてうかがいます。(病院や施設に長期入院・入所している方は除きます。別居しているご両親のいない方は問15へ進んで下さい)
別居しているご両親について、(A)日常生活上の介助の程度についてお答え下さい。介助の必要な方については、(B)その方を主に介助している方についてもお答え下さい。
また、(B)で主に介助している方があなた以外の場合には、(C)介助している方の続柄(介助を受けている親からみた続柄)と、(D)あなたの介助の手伝いの状況についてもお答え下さい。
(A)介助の程度は、右端の欄の選択肢1～7からあてはまる番号を選んで□に記入して下さい。(ここでいう介助の手伝いとは、ふだんおこなっている定期的なものをいいます)

(A)介助の程度 (右端の欄から)	(B)主に介助している方	(C)主に介助している方の続柄 (介助を受けている親からみて)	(D)あなたは介助を手伝っていますか	(A)介助の程度 選択肢
あなたの父親 □ 2～7と答えた方	1. あなた	1. 妻 2. 娘 3. 息子 4. 娘の夫 5. 息子の妻 6. その他の親族 7. ホームヘルパー 8. 家政婦 9. その他	1. 手伝っている 2. 手伝っていない	1. 日常生活に支障はなく、介助や手助けは必要ない 2. 日常生活にはほぼ支障はないが、掃除や料理といった身の回りのことには時々手助けが必要 3. 食事・着替え・トイレは自分でできるが、入浴には一部介助が必要 4. 食事・着替えは何と自分で行えるが、トイレには一部介助が必要 5. 食事・着替え・トイレのいずれにも一部介助が必要 6. 食事・着替え・トイレのいずれにも全面的な介助を要す。または、痴呆の症状がみられる 7. 寝たきりの状態にあり、日常生活全般に全面的な介助が必要
あなたの母親 □ 2～7と答えた方	1. あなた	1. 夫 2. 娘 3. 息子 4. 娘の夫 5. 息子の妻 6. その他の親族 7. ホームヘルパー 8. 家政婦 9. その他	1. 手伝っている 2. 手伝っていない	
配偶者の父親 □ 2～7と答えた方	1. あなた	1. 妻 2. 娘 3. 息子 4. 娘の夫 5. 息子の妻 6. その他の親族 7. ホームヘルパー 8. 家政婦 9. その他	1. 手伝っている 2. 手伝っていない	
配偶者の母親 □ 2～7と答えた方	1. あなた	1. 夫 2. 娘 3. 息子 4. 娘の夫 5. 息子の妻 6. その他の親族 7. ホームヘルパー 8. 家政婦 9. その他	1. 手伝っている 2. 手伝っていない	

問15 介護と仕事のかかりについてうかがいます。

(1) あなたはご家族を介護した経験がありますか。
1. ある 2. ない → (6)へ

(2) 介護の経験の中で、どのような不安や苦勞を感じますか(ましたか)。2つまで選んで下さい。
もっとも感じる点() 2番目に感じる点()

- | | |
|-------------------|------------------------|
| 1. 体力的に自信がない | 7. 自分のことをする時間が少ない |
| 2. 経済的負担が大きい | 8. 他の家族の世話が十分にできない |
| 3. 精神的負担が大きい | 9. どのような支援制度があるのか分からない |
| 4. 家のつくりが不便である | 10. その他 |
| 5. 手伝ってくれる人がいない | 11. 特に不安や苦勞はない |
| 6. 悩み事を相談できる人がいない | |

(3) ご家族の介護をする以前に仕事をしていた方についてうかがいます(仕事をしていた方は(6)へ進んで下さい)。どのような仕事をしていましたか。

(A) 仕事の種類	(B) 従業先規模
[自営・家族従業者] 1. 農林漁業 2. 農林漁業以外 [勤め人] 3. 専門・技術職 4. 管理職 5. 事務職 6. 販売職 7. サービス職 8. 生産工程・技能工 9. 労務作業 10. その他	1. 1～9人 2. 10～29人 3. 30～99人 4. 100～299人 5. 300～999人 6. 1000人以上 7. 官公庁

(4) ご家族を介護しているとき、仕事はどうしましたか。
1. 続けた 2. 介護に専念したのでやめた 3. 続けたかったがやめた
(5)へ (6)へ (7)へ

- (5) どのような条件があったから仕事を続けられたと思いますか。右の欄に2つまで○をつけて下さい。(→問16へ)
- (6) 介護について、重要な支援の方法は次のどれだと思いますか。右の欄に2つまで○をつけて下さい。(→問16へ)
- (7) どのような条件が整っていれば仕事を続けられたと思いますか。右の欄に2つまで○をつけて下さい。(→問16へ)
- | | | | | | | | | | | | | | | |
|------------|---------------|------------|----------|----------|-------------|----------------|---------------|--------------------|-------------|--------------|---------------|-----------------|------------------|---------|
| 1. 勤務時間の短縮 | 2. 介護休業(休暇)制度 | 3. 業務内容の変更 | 4. 職場の理解 | 5. 老人ホーム | 6. デイケアサービス | 7. ショートステイサービス | 8. ホームヘルプサービス | 9. 給食・掃除等の家事代行サービス | 10. 親・親族の理解 | 11. 地域ボランティア | 12. 施設利用負担の軽減 | 13. 在宅介護への経済的援助 | 14. 介護保険制度の導入・整備 | 15. その他 |
|------------|---------------|------------|----------|----------|-------------|----------------|---------------|--------------------|-------------|--------------|---------------|-----------------|------------------|---------|

日常生活での手助けや世話の担い手 【問16】

問16 あなたが成人してから、何かで困ったり人手が必要だったときに、誰を頼りにしましたか。
ア～オの各項目について、もっとも頼りにした人に○を1つ、その他に頼りにした人すべてに○をつけて下さい。(ここでいう相談には、気軽な情報交換も含みます)

[世話や相談の内容]	1 配偶者	2 同居している子	3 別居している子	4 子の配偶者	5 あなたの父親	6 あなたの母親	7 配偶者の父親	8 配偶者の母親	9 あなたのきょうだい	10 配偶者のきょうだい	11 近所の人	12 職場の同僚や友人	13 職場以外の友人知人	14 サークル等友人の友人知人	15 団や公的機関	16 その他	17 いない・いなかった	18 経験がない
ア. あなたの結婚資金の援助	1	2	3	4	5	6	7	8	9	10	11	12	13	14	15	16	17	18
イ. あなたが病気の時の看病・世話	1	2	3	4	5	6	7	8	9	10	11	12	13	14	15	16	17	18
ウ. 子供の教育や将来に関する相談	1	2	3	4	5	6	7	8	9	10	11	12	13	14	15	16	17	18
エ. 自分の生き方に関する相談	1	2	3	4	5	6	7	8	9	10	11	12	13	14	15	16	17	18
オ. 夫婦間の問題に関する相談	1	2	3	4	5	6	7	8	9	10	11	12	13	14	15	16	17	18

夫の家事・育児・介護と夫婦の関係 【問17～問20】

問17 あなたと夫の家事・育児・介護についてうかがいます。

- (1) あなたは1日のなかで、家事を何時間くらいしていますか。平日と休日に分けてお答え下さい。
- 平日：() 時間 () 分くらい 休日：() 時間 () 分くらい

日頃、夫婦で家事・育児の分担はどのようにしていますか。

あなたが家事全体の()パーセント位おこなっている
第1子の育児はあなたが()パーセント位おこなっている (いた)

- (2) 夫は、家事や3歳までのお子さんの育児にどの程度参加されていますか。(育児を終えた方は、過去の経験で結構です。お子さんがいない場合は、家事についてのみお答え下さい)

	1 毎日・毎回 する	2 週3~4回 程度する	3 週1~2回 程度する	4 月1~2回 程度する	5 まったく しない
家事について					
ア. ゴミ出し	1	2	3	4	5
イ. 日常の買い物	1	2	3	4	5
ウ. 部屋の掃除	1	2	3	4	5
エ. 風呂洗い	1	2	3	4	5
オ. 洗濯(物干し・取入れ含む)	1	2	3	4	5
カ. 炊事(食器洗い含む)	1	2	3	4	5
育児について					
キ. 遊び相手をする	1	2	3	4	5
ク. 風呂に入れる	1	2	3	4	5
ケ. 食事をさせる	1	2	3	4	5
コ. 寝かしつける	1	2	3	4	5
サ. 泣いた子をあやす	1	2	3	4	5
シ. おむつを替える	1	2	3	4	5

- (3) 夫は、介護にどの程度参加していますか。(介護を経験された方は、過去の経験で結構です。現在も過去も介護の経験がない方は(4)へ迷込んで下さい)

	1 毎回する	2 半分程度する	3 時々する	4 まったくしない
介護について				
ア. 風呂の介助	1	2	3	4
イ. 食事の介助	1	2	3	4
ウ. 着替えの手助け	1	2	3	4
エ. トイレの介助	1	2	3	4
オ. 歩行介助(車椅子含む)	1	2	3	4

- (4) 夫の家事・育児・介護への参加にどの程度期待していますか、また、満足していますか。

夫への期待 1. 非常に期待している 2. まあまあ期待している 3. あまり期待していない
4. ほとんど期待していない 5. もともと期待していない

夫の協力について 1. 非常に満足 2. まあまあ満足 3. やや不満 4. 非常に不満

- (5) 夫は、家庭やあなたのことを夫の仕事との比較でどのくらい大切と考えていると思いますか。

1. 家庭が大切 2. 家庭と仕事は同じくらい大切 3. 仕事の方が大切

問18 あなた方ご夫婦は、夫婦と一緒に行動することがどのくらいありますか。また、夫婦間のコミュニケーションについてはどうですか。ア～カについて、この1年間の状況をお答え下さい。

	1 よくある	2 ときどきある	3 あまりない	4 まったくない
ア. 夕食を一緒にする	1	2	3	4
イ. 買い物に行く	1	2	3	4
ウ. 旅行(日帰りを含む)に出かける	1	2	3	4
エ. その日の帰宅時間や週の予定などを話す	1	2	3	4
オ. 休日の過ごし方について話し合う	1	2	3	4
カ. 心配事や悩み事を相談する	1	2	3	4

仕事以外の自由時間に夫婦と一緒に行動することについて、どのような形が理想的だと思いますか。

1. 夫婦でできるだけ一緒に行動する 2. どちらかという夫婦一緒に行動を優先する
3. どちらかというお互いの生活を優先する 4. お互いの個人としての生活を優先する

問19 ご夫婦の間で、次のようなことを決めるのはどちらですか。(該当する項目のみお答え下さい)

	1 妻	2 どちらか という妻	3 二人で 一緒に	4 どちらか という夫	5 夫
ア. 車や耐久消費財など高価なものの購入	1	2	3	4	5
イ. 家計の分配や管理・運営	1	2	3	4	5
ウ. 親や親族とのつきあい	1	2	3	4	5
エ. 育児や子どもの教育	1	2	3	4	5

問20 日頃の家族の生活について、どのくらい満足していますか。次の各項目について、あてはまる番号に○をつけて下さい。(該当する項目のみお答え下さい)

	1 非常に満足	2 まあまあ満足	3 やや不満	4 非常に不満
ア. 自分の生活について	1	2	3	4
イ. 夫(妻)との関係について	1	2	3	4
ウ. 子どもとの関係について	1	2	3	4
エ. 親との関係について	1	2	3	4

家族に関する考え方 【問21～問22】

問21 家族や子どもに関する次のような考え方について、あなたはどのようにお考えですか。ア～シのそれぞれについて、あてはまる番号に○をつけて下さい。

	1 まったく 賛成	2 どちらかと いえば賛成	3 どちらかと いえば反対	4 まったく 反対
ア. 結婚後は、夫は外で働き、妻は主婦業に専念すべきだ	1	2	3	4
イ. 夫や妻は、自分達のことを多少犠牲にしても、子どものことを優先すべきだ	1	2	3	4
ウ. 家庭で重要なことがあったときは、父親が最終的に決定すべきだ	1	2	3	4
エ. 子どもが3才くらいまでは、母親は仕事を持たず育児に専念したほうがよい	1	2	3	4
オ. 男の子は男らしく、女の子は女らしく育てるべきだ	1	2	3	4
カ. 夫婦は子どもを持ってはじめて社会的に認められる	1	2	3	4
キ. 夫も家事や育児を平等に分担すべきだ	1	2	3	4
ク. 夫、妻とも同居である必要はなく、別姓であつてもよい	1	2	3	4
ケ. 夫は、会社の仕事と家庭の用事が重なった時は、会社の仕事を優先すべきだ	1	2	3	4
コ. 年をとった親は息子夫婦と一緒に暮らすのがよい	1	2	3	4
サ. 年老いた親の介護は家族が担うべきだ	1	2	3	4
シ. 高齢者への経済的な援助は、公的機関より家族が行うべきだ	1	2	3	4

問22 一般的に、下の欄にあげるア～スの人は「家族」の一員と言えると思いますか。ア～スのそれぞれについて、あてはまる番号に○をつけて下さい。

	1 同居、別居にかかわらず家族である	2 同居していれば家族である	3 同居していても家族とはいえない
ア. あなたの親	1	2	3
イ. 配偶者の親	1	2	3
ウ. あなたのきょうだい	1	2	3
エ. 配偶者のきょうだい	1	2	3
オ. 20歳以上の未婚の子	1	2	3
カ. 結婚している息子	1	2	3
キ. 結婚している娘	1	2	3
ク. 息子の妻	1	2	3
ケ. 娘の夫	1	2	3
コ. 息子の子供	1	2	3
サ. 娘の子供	1	2	3
シ. あなたの祖父母	1	2	3
ス. 配偶者の祖父母	1	2	3

資産の継承 【問23～問24】

問23 あなたの現在のお住まいは次のどれですか。あてはまる番号に○をつけて下さい。

1. あなたの親の家 2. 配偶者の親の家 3. あなたの親の土地に建てた自分(達)の家 4. 配偶者の親の土地に建てた自分(達)の家 5. 親の援助で取得した自分(達)の家 6. 親の援助なしで取得した自分(達)の家 7. 親の援助がある賃貸住宅 8. 親の援助がない賃貸住宅 9. その他

問24 資産の継承とご夫婦のお父さまについてお答え下さい。

- (1) あなたは、次の資産をお持ちですか。また、それらの資産が親から継承したものである場合は、継承した時期をお答え下さい。

	資産の有無	あなたの親からの継承時期	配偶者の親からの継承時期
ア. 不動産	1. あり 2. なし	() 年前 () 年前	() 年前 () 年前
イ. 預貯金・有価証券などの金融資産	1. あり 2. なし	() 年前 () 年前	() 年前 () 年前

- (2) (1)で1つでも「あり」と答えた方にうかがいます。その資産をお子さんに残すつもりですか。
1. 残すつもりはない 2. どの子にも均等に残す 3. 面倒を見てくれた子に残す 4. 長男(長女)に残す 5. その他 6. 子どもはいない

- (3) あなたとあなたの配偶者のお父さまのこれまでの仕事のうち、主な仕事は何ですか。

あなたの父親 ()	配偶者の父親 ()	[その他]
1. 自営・家族従業員	3. 専門・技術職	6. 販売職
2. 農林漁業以外	4. 管理職	7. サービス職
	5. 事務職	8. 生産工程・技能工
		9. 労務作業者
		10. 無職

- (4) あなたとあなたの配偶者のお父さまが最後に卒業した学校はどれですか。

あなたの父親 ()	配偶者の父親 ()
1. 小学校・新制中学校	2. 旧制中学校・新制高校
4. 高専・短大	3. 専修学校(高卒後)
	5. 大学・大学院

これですべて終了です。ご協力大変ありがとうございました。

1998年社会保障・人口問題基本調査

第2回全国家庭動向調査

調査の手引き

厚生省 国立社会保障・人口問題研究所

〒100-0013 東京都千代田区霞が関 1-2-3

電話(03)3503-1711 内線 4465・4442・4416

まえがき

このたび、厚生省国立社会保障・人口問題研究所の平成10年「第2回全国家庭動向調査」の実施にあたり、皆様方に調査員として、ご協力いただくことになりました。

この調査は、厚生行政の政策立案の基礎資料を得ることを目的としたものです。純粋に統計的な処理をしますので、調査の内容が漏れることは決してありません。

平成5年度に実施しました第1回調査では、わが国における家庭、家族の動向を全国規模で把握しうる唯一の調査として、家族機能やその担い手、家族関係に関する実態等を明らかにし各方面から評価を得ることができました。これも、調査員の皆様方のご協力のお陰と感謝いたしております。国民生活基礎調査の世帯調査が終了して間もなくの実施で、大変お忙しいなかをご迷惑とは存じますが、今回もまた、できるだけ正確な回答が得られますよう、以下の「調査の手引き」にもとづいて調査を実施していただければ幸いに存じます。

平成10年7月

厚生省 国立社会保障・人口問題研究所長

塩野谷 祐一

目 次

	ページ
まえがき	
I 調査の概要	
1. 調査の目的	1
2. 調査の対象および客体	1
3. 調査の期日	1
4. 調査の方法	1
II 調査実施の手順	
1. 配票調査前の準備	2～3
2. 配票調査の実施	4～11
3. 調査終了後の作業	12
III 調査内容上の注意点	
1. 主な用語の定義	13
2. 主な質問項目の注意点	13～16
3. 参考表	17～21

I 調査の概要

1. 調査の目的

近年、人口の少子高齢化が急速に進展するなかで、わが国の家族は、単独世帯、夫婦世帯の増加、女性の社会進出による共働き世帯の増加などにみられる形態の変化とともに、その機能も大きく変化しています。この変化は、家庭内における出産・子育て、介護等のあり方に大きな影響を及ぼすだけでなく、社会全般にも多大な影響を与えています。

保育や高齢者ケアなど家族変動の影響を大きく受ける社会サービス政策の重要性が高まっており、わが国の家族の構造や機能の変化、それに伴う子育てや介護の実態とその変化要因を明らかにすることは、本格的な高齢化社会を迎えるわが国にとって研究すべき緊急の課題となっており、調査の結果は厚生行政に関する施策立案の基礎資料に資するものであります。

以上のような理由から、平成5年度に実施しました第1回調査に引き続き、「第2回全国家庭動向調査」を実施することになりました。

2. 調査の対象および客体

本調査は全国の世帯の奥様を対象とします。

ただし、1世帯に夫婦が2組以上いる場合には各世代の奥様（離死別除く）を、また、奥様がない世帯（一時的ではなく、未婚、死別、離別のいずれかの理由による）では世帯主を対象とします。

これは、平成10年国民生活基礎調査の調査地区内より無作為に抽出した300調査地区内の世帯すべてを調査の客体とします。

3. 調査の期日

調査は、平成10年7月1日に実施し、同7月1日現在の事実を調査します。

4. 調査の方法

調査員の方から該当する調査対象者に調査票を配っていただき、調査票は対象者自身に記入していただきます（配票自計方式）。記入済みの調査票は、対象者自身が所定の封筒に入れ、これを調査員の方に回収していただきます。

回収の際、調査票の内容を点検する必要はありませんが、調査対象者の了解のもとで調査票数だけ確認し、調査員の方が密封して下さい。（詳しくは9～10ページ参照）。

Ⅱ 調査実施の手順

1. 配票調査前の準備

(1) 保健所から調査員に手渡される書類等

- ①「調査員委嘱状」…………… 1 枚
- ②「調査員証」…………… 1 枚
- ③「実施要綱」…………… 1 部
- ④「調査の手引き」…………… 1 部
- ⑤「単位区別世帯名簿」…………… 1 部
- ⑥「単位区要図」の写し…………… 1 部
- ⑦「調査についてのお願い」…………… 世帯数に応じた数
- ⑧「調査票」…………… 同上
- ⑨「回収用封筒」…………… 同上
- ⑩「連絡メモ（不在世帯用）」…………… 世帯数の 2 倍
- ⑪「調査対象者への謝礼品」…………… 1 世帯につき 1 個
- ⑫「手提げ袋」…………… 1 部

(2) 「単位区別世帯名簿」への所定事項の記入

初めに、国民生活基礎調査の「単位区別世帯名簿」の写しから、すでに国民生活基礎調査において記入済みの(1)世帯番号、(2)世帯主氏名を、平成 10 年「全国家庭動向調査」の「単位区別世帯名簿」の(1)世帯番号、(2)世帯主氏名の欄に転記して下さい（コピーしたものを切りとって貼っても結構です）。

次に、こうして作成された「全国家庭動向調査」の「単位区別世帯名簿」の所定欄に、地区番号、単位区番号、都道府県・市郡・区町村名、保健所名、調査員氏名を記入して下さい（次の 3 ページの＜記入例 1＞参照）。

また、調査地区（単位区）の世帯数が 35 世帯をこえる場合は、「単位区別世帯名簿」が複数必要になりますので、枚数（「__枚のうち__枚目」）も記入して下さい。

(3) 「調査票」と「回収用封筒」への所定事項の記入

保健所から受け取った「調査票」の表紙の所定欄に、都道府県名、保健所名、地区番号、単位区番号、世帯番号を記入して下さい。

また、「回収用封筒」の所定の欄にも同様に記入して下さい。

<記入例 1>

1998年社会保障・人口問題基本調査

第2回全国家庭動向調査

単位区別世帯名簿

(2 枚のうち 1 枚目)

都道 市 区
 東京府県 郡 新宿町村
 ○記入上の注意：黒のボールペンで記入してください。

地区番号	1	3	0	0	9	単位区番号	0	1
------	---	---	---	---	---	-------	---	---

保健所名 牛込保健所 調査員氏名 河田 一郎

(1) 世帯 番号	(2) 世帯主氏名	(3) 世帯 人員	調査票		(6) 備 考	(1) 世帯 番号	(2) 世帯主氏名	(3) 世帯 人員	調査票		(6) 備 考
			(4) 配 布 数	(5) 回 収 数					(4) 配 布 数	(5) 回 収 数	
1	霞ヶ関 一郎	4	1			19	.	.	.		
2	永田 清	6	2			20	.	.	.		
3	千代田 京子	2	0		不在で渡せず	21	.	.	.		
4	市ヶ谷 則夫	3	1			22	.	.	.		
5	山田 太郎	5	1			23	.	.	.		
6	鈴木 健	1	0		転出	24	.	.	.		
7	佐藤 めぐみ	1	1			25	.	.	.		
8	高橋 喜佐衛門	2	1		高橋修(新世帯主)	26	.	.	.		
9	中村 豊子	11	3			27	.	.	.		
10	朝日 昇	2	1			28	.	.	.		
11		29	.	.	.		
~~~~~											
16	丸の内 徹子	1	0		拒否	34	.	.	.		
17	山手 周一	3	1			35	田中 浩	1	1		
18	日比谷 園子	1	1			合計	世帯数	35世帯	142	57	

*転入 久保田 勝 1 1



## 2. 配票調査の実施

### (1) 配票調査時に携行すべき書類等

- ① 「調査員証」 ……調査対象者に保健所の調査員であることを証明するもの
- ② 「調査の手引き」 ……調査の方法や注意点を説明したもの
- ③ 「単位区別世帯名簿」 ……この調査のために作成した名簿
- ④ 「単位区要図」の写し ……調査地区の地理案内
- ⑤ 「調査についてのお願い」 ……調査の趣旨を説明したもの
- ⑥ 所定事項記入済みの「調査票」 ……5 ページ(6)を参照
- ⑦ 所定事項記入済みの「回収用封筒」 ……1 世帯につき1 部
- ⑧ 「調査対象者への謝礼品」 ……1 世帯につき1 個
- ⑨ 「連絡メモ (不在世帯用)」 ……不在世帯への連絡用

### (2) 調査世帯への訪問

配票の準備が整いましたら、「単位区別世帯名簿」、「単位区要図」の写しにもとづいて調査地区の世帯を訪問します。もし、転入等により「単位区別世帯名簿」や「単位区要図」の写しから洩れている世帯があった場合はその世帯も訪問して下さい（この場合の「単位区別世帯名簿」への記載の仕方は5 ページ(5)を参照して下さい）。

また、留守の世帯については、「連絡メモ (不在世帯用)」の活用により、円滑に配布が進みますようお願いいたします。

### (3) 調査のお願い

訪問したら、まず、自己紹介と訪問理由の説明を行い、「調査についてのお願い」を1 部渡し、調査に協力していただけるようお願いして下さい。

「調査についてのお願い」を調査対象者に読んでいただければ十分わかっていただけるとは思いますが、調査員の方からも、本調査は統計目的以外には使用しないことなど、本調査の趣旨を一応説明して下さい。

また、以下のような調査票の主な調査項目をひとつおとり説明して下さい。

- 1 世帯員の人口学的・社会経済的屬性
- 2 夫婦の人口学的・社会経済的屬性
- 3 両親、子どもに関する事項
- 4 出産・育児、扶養・介護に関する事項
- 5 日常生活でのサポート資源に関する事項
- 6 夫の家事・育児・介護と夫婦関係に関する事項
- 7 子どもや家族に関する価値観
- 8 世代間移転に関する事項

### (4) 調査対象者と世帯人員の確認

この調査は、世帯の奥様を対象としています。1 世帯に夫婦が 2 組以上いる場合には各世帯の奥様(離死別を除く)を、また、奥様がない場合は世帯主を対象としますので、まず、各世帯に奥様がいらっしゃるかどうかを確認して下さい。

ついで、世帯人員(人数)を確認して下さい。

### (5) 「単位区別世帯名簿」への確認事項の記入(3 ページの<記入例1>参照)

上記(4)で確認された世帯人員を所定の欄に記入します。

万一、世帯主氏名が国民生活基礎調査の「単位別世帯名簿」にすでに記入ないし複写されたものと異なる場合は、取消ラインを引いて、聴き取った正確な世帯主氏名を備考欄に記入して下さい。

また、世帯そのものが転出等で単位区内にない場合は、取消ラインを引いて、配布数の欄に0(ゼロ)、備考欄に転出と記入して下さい。

世帯そのものが調査の直前に転入してきたこと等により「単位別世帯名簿」に記載されていない場合は、「単位別世帯名簿」の最後(空いている欄)に追加し、備考欄に転入と記入して下さい。「単位別世帯名簿」に空いている欄がないときは、欄外に記入して下さい(3ページの<記入例1>には、この場合の書き方を示してあります)。記入事項は2ページの(2)と同じです。

#### (6) 「調査票」の配布

「調査票」は上記の(4)、(5)で確認された世帯の事項に従って配布しますが、以下の点に十分注意して配布を行って下さい。

##### ①1世帯に夫婦が2組以上いる場合

各世代の奥様(離死別を除く)にそれぞれ「調査票」をお渡しください。その際、最も若い世代の奥様にはすべての質問に回答するようにお願いしてください。

ただし、他の世代の奥様には、問2以降を回答する旨を伝えるとともに、問2については「あなた自身」の項目のみ記入するようにお願いし、問2の世帯員2人目～5人目までの欄に×印をつけてから「調査票」を渡してください(6ページの図1参照)。

##### ②1世帯の世帯人員が6人以上の場合

調査対象者である奥様(奥様のいない世帯では世帯主)に「調査票」をもう1部渡し、問2だけ6人目以降の分を回答するようにお願いして下さい。その際、追加分の「調査票」の問2の問番号を○(マル)で囲み、左端の「世帯員」欄の「1人目」「2人目」…を「6人目」「7人目」…と書き換えてから渡して下さい(6ページの図2参照)。夫婦が2組以上いる世帯の場合は、この追加分の「調査票」は最も若い世代の奥様にのみ渡して下さい。

万一、世帯人員が11人以上になるようでしたら、さらにもう1部「調査票」を追加して下さい(この場合、「世帯員」欄は「11人目」「12人目」…と書き換えて下さい)。以下、5人増えるごとに同様です。

##### ③訪問した時点で該当する調査対象者が誰もいなかった場合

他の世帯員に「調査票」をあずけてください。

図1 年長の世代の奥様に配布する調査票への記入 (5 ページ(6)の①)

問2 この世帯に同居されている方全員について、下記の欄に記入者から順にお答え下さい。

世帯員	世帯主との続柄	性別	出生年月	従業上の地位	職場・学校...
1 人目 あご なた身	1. 世帯主 2. 世帯主の配偶者 3. 世帯主の子 . .	1. 男 2. 女	1. 明治 2. 大正 3. 昭和 ...	1. 常雇... 2. パート... 3. それ以外	1. 自宅 2. 15分未満 3. 15~30分 . .
2 人目	.	.	.	.	.
3 人目	.	.	.	.	.
4 人目	.	.	.	.	.
5 人目	.	.	.	.	.

2人目から  
5人目の欄  
に×印を  
つける

図2 6人目以降の追加分の調査票への記入 (5 ページ(6)の②)

問2 この世帯に同居されている方

世帯員	世帯主との続柄
6 人目 あご なた身	1. 世帯主 2. 世帯主の配偶者 3. 世帯主の子 . .
7 人目	.

問番号を  
○で囲む

世帯員の  
番号(○  
人目)を  
書き換え  
る

以上のように、1世帯に配布する「調査票」の数は、1世帯にいる世帯人員と夫婦の数によって異なります。分かりにくいときは、以下の調査票の配布数早見表を参考にして、配布する「調査票」の数を確認して下さい（たとえば、1世帯に夫婦が1組かつ世帯人員が5人以下の場合は「調査票」は1票、夫婦が2組かつ世帯人員が6～10人以下の場合は「調査票」は全部で3票となります）。

[調査票の配布数 早見表]

		世帯人員		
		1～5人	6～10人	11～15人
夫 婦 の 数	0または1組	1票	2票	3票
	2組	2票 内訳： 若い世代の奥様:1票 年長の世代の奥様:1票	3票 内訳： 若い世代の奥様:2票 年長の世代の奥様:1票	4票 内訳： 若い世代の奥様:3票 年長の世代の奥様:1票
	3組	-	4票 内訳： 最も若い世代の奥様:2票 次に若い世代の奥様:1票 年長の世代の奥様:1票	5票 内訳： 最も若い世代の奥様:3票 次に若い世代の奥様:1票 年長の世代の奥様:1票
	...	-	...	...

(7) 「調査票」への確認事項の記入

「調査票」を配布する際には、「調査票」に世帯ごとの調査票数と調査票 No を記入してから渡して下さい。

[調査票数]

調査票数は、1世帯に配布した「調査票」の数です。配布した「調査票」が1票の場合は調査票数は1です。調査票が2票以上の場合は、それぞれの「調査票」に記入する調査票数はすべて同じ数字（その世帯に配布した「調査票」の数）となります。

[調査票 No (ナンバー)]

調査票 No は、配布した「調査票」の世帯ごとの通し番号です。調査票数が1の場合は、調査票 No は1となります。

調査票数が2以上の場合は、以下の3点に留意して調査票 No を記入してください。

①夫婦が1組かつ世帯人員が6人以上の場合

最初の5人目までを記入した「調査票」の調査票 No が1、6～10人目までの追加分の「調査票」の調査票 No が2となります。以後追加分ごとに、調査票 No は3,4・・・となります。

②夫婦が2組かつ世帯人員が5人以下の場合

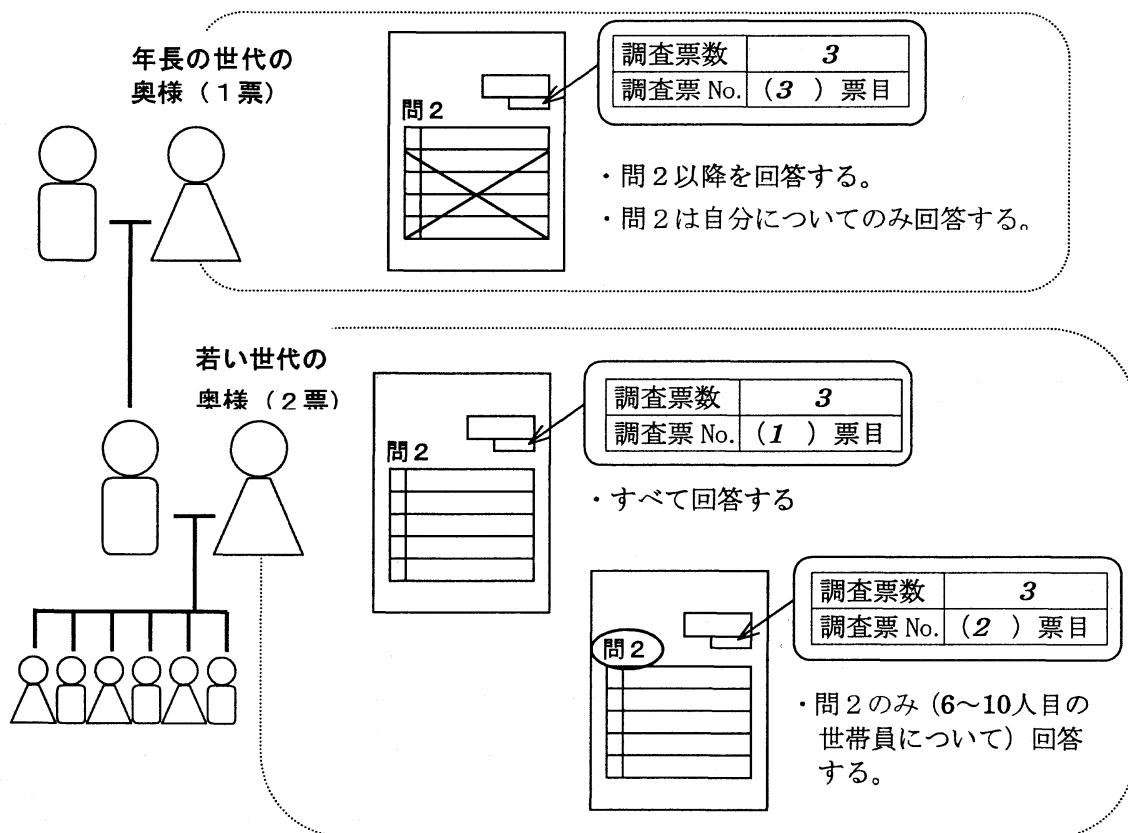
最も若い世代の奥様が記入した「調査票」の調査票 No が1、次に若い世代の奥様が回答した「調査票」の調査票 No が2というように、若い世代から順に番号を記入してください。

③夫婦が2組以上かつ世帯人員が6人以上の場合

最も若い世代の奥様が記入した最初の5人目までの「調査票」の調査票Noが1となります。次に世帯人員の追加分の「調査票」、最後に夫婦の追加分の「調査票」（若い世代から順に）の順で調査票Noを記入します。

たとえば、夫婦が2組いて世帯人員が10人の世帯の場合は、配布する「調査票」は3票（若い世代の奥様に2票、年長の奥様に1票）で、記入する調査票数はいずれも3となります。調査票Noは、若い奥様が回答する「調査票」のうち、最初の5人目までの「調査票」の調査票Noが1、6～10人目まで（追加分）の「調査票」の調査票Noが2となり、年長の奥様が回答する「調査票」（夫婦の追加分）の調査票Noが3となります（下の図3を参照）。

図3 調査票の配布の例（夫婦が2組で世帯員が10人の世帯の場合）



(8) 「単位別世帯名簿」への配布数の記入 (3 ページの<記入例1>参照)

「調査票」を渡したら、「単位別世帯名簿」の所定の欄に「調査票」の配布数（調査票数に同じ）を記入して下さい。

なお、何度訪問しても留守で、誰にも「調査票」をあげられなかった世帯は、配布数の欄に0（ゼロ）、備考欄に不在と記入して下さい。

また万一、調査拒否を受け、「調査票」を配布できなかった世帯は、配布数の欄に0（ゼロ）、備考欄に拒否と記入して下さい。

(9) 「回収用封筒」、「謝礼品」の配布

「回収用封筒」を1世帯につき1部渡し、調査対象者に、記入後の「調査票」を1世帯分まとめて「回収用封筒」に入れて返してくれるよう、お願いして下さい。

その際、調査員が回収に来るまで封筒のシールをはがして密封しないよう、調査対象者に注意しておいて下さい（回収の際、調査員の方が「調査票」の数を確認します）。

また、調査協力の謝礼として、調査対象世帯へ「謝礼品」を1世帯につき1個さしあげて下さい。

(10) 回収予定日の通知

最後に、「調査票」の回収予定日を調査対象者に知らせ、調査対象者の都合がつかない場合には、適宜、回収方法を打ち合わせて下さい。

(11) 「調査票」の回収と「回収用封筒」の密封

回収予定日に再び調査対象世帯をたずね、「調査票」を「回収用封筒」ごと回収します。その際、次の点に注意して下さい。

「調査票」の入った「回収用封筒」を受け取ったら、「調査票」の数が最初に配布したときの数（配布数）と一致するかどうか、調査対象者の了解を得て、その場で「調査票」を確認して下さい。もし「調査票」が不足していたら、恐れ入りますが、調査対象者に「調査票」を探していただき、できるだけすべてそろいますよう、ご努力をお願いいたします。

確認が済んだら、調査員の方がその場で「回収用封筒」のシールをはがして密封して下さい。

また、調査対象者が誤ってシールをはがす等、すでに「回収用封筒」が密封されていたら、開封せずにそのまま回収して下さい。その際は、配布した「調査票」の数を告げ、それらをすべて「回収用封筒」に入れたかどうか、口頭で確認して下さい。

一度で回収できなかつた場合には、ご足労ですが、できるだけ回収率を高めるよう、格別のお骨折りをお願いいたします。

(12) 「単位区別世帯名簿」への確認事項の記入

次に、＜記入例2＞（次の11ページ）にしたがって、回収した「調査票」の数を「単位区別世帯名簿」の所定の欄（回収数）に記入して下さい。「回収用封筒」がすでに密封してあった場合は、口頭で確認した数を回収数として記入して下さい。

不在等の理由で回収できなかった場合は、回収数を0とし、備考欄に回収不能とその理由（「不在」、「紛失」など）を記入して下さい。

また、回収はできたものの、調査対象者が調査期間中ずっと不在で、他の世帯員にあずけておいた「調査票」が本人に渡らなかつたり、調査対象者が病気で回答できなかつたりした場合には、備考欄に回答不能とその理由（「不在」、「病気」、「拒否」など）を記入して下さい。

(14) 回収数の確認

全世帯の回収が済みましたら、「単位区別世帯名簿」に記入した回収数の合計を算出し、「単位区別世帯名簿」の所定の欄（合計）に記入して下さい。

<記入例 2>

1998年社会保障・人口問題基本調査

第2回全国家庭動向調査

単位区別世帯名簿

( 2 枚のうち 1 枚目)

○記入上の注意：黒のボールペンで記入してください。 東京都府県 新宿町村

地区番号	1	3	0	0	9	単位区番号	0	1
------	---	---	---	---	---	-------	---	---

保健所名 牛込保健所 調査員氏名 河田 一郎

(1) 世帯 番号	(2) 世帯主氏名	(3) 世帯 人員	調査票		(6) 備考	(1) 世帯 番号	(2) 世帯主氏名	(3) 世帯 人員	調査票		(6) 備考	
			(4) 配布 数	(5) 回収 数					(4) 配布 数	(5) 回収 数		
1	霞ヶ関 一郎	4	1	1		19	.	.	.			
2	永田 清	6	2	2		20	.	.	.			
3	千代田 京子	2	0	0	不在で渡せず	21	.	.	.			
4	市ヶ谷 則夫	3	1	1		22	.	.	.			
5	山田 太郎	5	1	1		23	.	.	.			
6	<del>鈴木 健</del>	1	0	0	転出	24	.	.	.			
7	佐藤 めぐみ	1	1	1		25	.	.	.			
8	<del>高橋 喜佐衛門</del>	2	1	1	高橋修(新世帯主)	26	.	.	.			
9	中村 豊子	11	3	3		27	.	.	.			
10	朝日 昇	2	1	1		28	.	.	.			
11	.	.	.	.		29	.	.	.			
~~~~~												
16	丸の内 徹子	1	0	0	拒否	34	.	.	.			
17	山手 周一	3	1	1	回答不能(妻病気)	35	田中 浩	1	1	1		
18	日比谷 園子	1	1	0	不在で回収不能	合計		世帯数	35世帯	142	57	55

*転入 久保田 勝 1 1 1

*1枚目の合計 36世帯 143 58 56

3. 調査終了後の作業

- (1)密封のままで回収された「調査票」は、「単位区別世帯名簿」、「単位区要図」の写しとともに、一括して保健所に提出して下さい。また、残った「調査票」や「回収用封筒」、「調査についてのお願い」、「謝礼品」も保健所に提出して下さい。
- (2)上記のようにして提出された書類のうち、密封のままで回収された「調査票」と「単位区別世帯名簿」は、各保健所からいったん都道府県（または政令指定都市）に集められ、そこから厚生省国立社会保障・人口問題研究所あてに、おおむね7月末までにご送付願うことになっております。

Ⅲ 調査内容上の注意点

1. 主な用語の定義

世帯：国民生活基礎調査と同じです。すなわち、調査日現在、住居および生計をともにする者の集まり、または、独立して住居を維持し、生計を営む単身者をいいます。

世帯主：世帯側が世帯主として申告した方で、国民生活基礎調査の世帯名簿に書かれたものと同じとします。

奥様がいない世帯では、世帯主に回答していただきます。ただし、世帯主が病気その他の理由で回答不能の場合、他の世帯員が代わりに回答することはできませんので、ご注意下さい。

同居されている方：調査日現在、世帯に在住している者および本来その世帯で生活すべき者をいいます。出稼ぎ、旅行、入院等で不在の方も同居者とみなします。

ただし、3ヶ月以上にわたって世帯を離れている方、もしくは現在世帯を離れており、今後3ヶ月以上戻りそうもない方は同居者から除きます。

2. 主な質問項目の注意点

問2 世帯主との続柄について、若干補足します。

- | | |
|---------------|---|
| 1. 世帯主 | 世帯主 |
| 2. 世帯主の配偶者 | 世帯主の妻または夫 |
| 3. 世帯主の子 | 世帯主の子で、養子や連れ子を含みます。 |
| 4. 世帯主の子の配偶者 | 世帯主の子の配偶者 |
| 5. 世帯主の孫 | 世帯主の孫（養子や連れ子を含む） |
| 6. 世帯主の孫の配偶者 | 世帯主の孫（養子や連れ子を含む）の配偶者 |
| 7. 世帯主の父母 | 世帯主の父母 |
| 8. 世帯主の配偶者の父母 | 世帯主の配偶者の父母 |
| 9. 祖父母 | 世帯主の祖父母または配偶者の祖父母 |
| 10. 兄弟姉妹 | 世帯主の兄弟姉妹または配偶者の兄弟姉妹で、異父・異母の兄弟姉妹も含みます。 |
| 11. その他の親族 | 兄弟姉妹の子（甥・姪）、父母の兄弟姉妹（伯・叔父、伯・叔母）、曾祖父母、曾孫等 |
| 12. その他 | 同じ世帯内の使用人、同居人 |

問2 従業上の地位

従業上の地位については、以下を参考にして下さい。

- | | |
|--------------|---|
| 1. 常雇（フルタイム） | 会社、個人商店、団体、公社、官公庁などに雇われている者のうち、パート・アルバイト、臨時雇い、または日雇い以外の者。 |
| 2. パート・アルバイト | 会社、個人商店、団体、公社、官公庁などに雇われてい |

る者のうち、勤め先で「パート」または「アルバイト」と呼ばれている者。

3. それ以外

上記 1,2 以外の者。

問 2 職場・学校までの所要時間

これは、徒歩も含め、ふだん最もよく利用する交通機関でかかる所要時間です。

問 6 学歴について、詳しくは参考表 2 を参照して下さい。

問 7 (B) 出生年月と年齢

出生年月をお答え下さい。もし、出生年月が分からない場合は、年齢をお答え下さい。年齢については参考表 1 の年号早見表をご利用下さい。年齢は、調査日 (7 月 1 日) を基準として、調査日に誕生日がきていない人は前年の年齢とします。

(D) あなたのお宅から親の住まいまでの所要時間

これは、徒歩も含め、ふだん最もよく利用する交通機関でかかる所要時間です。

問 10 (2)の仕事の種類について、詳しくは参考表 3 を参照してください。

(3)の「4.企業内託児所・保育所」とは、親が働いている企業に設置されている託児所や保育所を指します。

問 12 (2) 育児についての選択肢について若干補足します。

2. 育児休業の所得補償

育児休業制度利用中の賃金の支給や雇用保険からの育児休業給付金などの経済的な援助。

4. 職場保育の充実

親の働く職場での託児所・保育所の設置など。

6. ベビーシッターサービス

在宅で子どもの面倒をみてるサービス。

7. 家事代行サービス

食事の支度や掃除・洗濯、買い物などの家事を代行するサービス。

11. 児童手当の充実

子どもを養育している親に支給される手当の支給期間の延長や手当の増額。

問 13 お子さんの家までの所要時間

これは、徒歩も含め、ふだん最もよく利用する交通機関でかかる所要時間です。

手助けや世話

「5.孫の身の回りの世話」は、お子さんの孫のおむつを替えてあげたり、食事をさせたり、お風呂に入れてあげたり、勉強を見てあげたりなど、日常的な世話を指します。

「6.孫に係わる経費」は、お子さんの孫の学費や教育費 (塾・お稽古ごとも含む)、七五三や誕生祝い、おこづかいなどを指します。

問 14 記入の方法について若干補足します。

「(A)介助の程度」については、右端の欄の選択肢 1~7 からあてはまるものを選んで、□に記入します。ここで 2~7 を選んだ場合のみ、「(B)主に介助している方」へ進みます。また、(B)で「2.あなた以外」を選んだ場合のみ、「(C)主に介助している方」

続柄)、「(D)あなたは介助を手伝っていますか」へ進みます。

次に、選択肢について若干補足します。

介助の程度について

ここでは、日常生活の食事・着替え・トイレ・入浴といった面から分類しています。

一部介助が必要とは、例えば、おかずをきざむ(食事)、ボタンをかける(着替え)、浴槽の出入りや体を洗う手助け(入浴)、便器に腰かけさせる、便器の用意・後片づけ(トイレ)などの部分的な手助けをすれば自分でおこなえる状態をいいます。

全面的な介助が必要とは、自分ではまったく行えない状態をいいます。

「6.」の痴呆の症状がみられるとは、日常生活や意志疎通がほとんど通じない状態や、徘徊などの症状がみられる状態をいいます。寝たきりで痴呆の症状がみられるという場合は「7.」に含まれます。

「7.」の寝たきり状態とは、一日じゅう床についている状態が1ヶ月以上続いているものを指します。食事・着替え・トイレのいずれかにも全面的な介助を要する場合でも、日中は床を離れて過ごす場合は「6.」に含まれます。

また、食事・着替え・トイレのすべてではなく、いずれかに全面的な介助を要するという場合は「5.」に含まれます。

主に介助している方について

「7.ホームヘルパー」とは、市町村等から派遣されて家事・介護等の日常生活の世話をを行う人です。訪問介護員と呼ばれる人もこれに含まれます。「8.家政婦」とは、民間の紹介所等からあっせんされて家事・介護等の日常生活の世話をを行う人をいいます。

問 15 (3)の仕事の種類について、詳しくは参考表 3 を参照してください。

(5)(6)(7) 介護についての選択肢について若干補足します。

- | | |
|---------------|--|
| 2.介護休業(休暇) | 家族の介護のために休む介護休業(休暇)の期間の延長や所得補償。 |
| 5.老人ホーム | 特別養護老人ホームなどの入所施設。 |
| 6.デイケアサービス | 通所または訪問により、日帰りで入浴や給食などの各種のサービスを提供する制度。 |
| 7.ショートステイサービス | 在宅の寝たきり老人や虚弱老人を介護している家族が一時的に介護できない場合に、特別養護老人ホームで1週間程度その老人を預かる制度。 |
| 8.ホームヘルプサービス | 在宅で介護を受ける高齢者の家庭に対して、ホームヘルパーを派遣し、介護の世話をする制度。 |
| 12.施設利用負担の軽減 | 特別養護老人ホームなどの施設に入所したときにかかる自己負担額の軽減。 |

問 17 (2)のオ.洗濯は、洗濯物の取り入れだけをする場合も含まれます。

(4)の夫への期待は、回答者が夫の家事・育児・介護への参加を実際にどの程度期待しているかを意味しています。また、夫の協力は、夫の実際の協力に対する回答者の評価、満足度を意味しています。

問 23 家や賃貸住宅には、マンションも含まれます。

問 24 (3)の仕事の種類について、詳しくは参考表 3 を参照してください。
(4)の学歴について、詳しくは参考表 2 を参照して下さい。

以上です。ご協力なにとぞよろしくお願い申し上げます。

3. 参考表

参考表 1

年号早見表

満年齢	年号	西暦	満年齢	年号	西暦	満年齢	年号	西暦
100	明治 31 年	1898	67	昭和 6 年	1898	32	昭和 41 年	1966
99	32	1899	66	7	1899	31	42	1967
98	33	1900	65	8	1900	30	43	1968
97	34	1901	64	9	1901	29	44	1969
96	35	1902	63	10	1902	28	45	1970
95	36	1903	62	11	1903	27	46	1971
94	37	1904	61	12	1904	26	47	1972
93	38	1905	60	13	1905	25	48	1973
92	39	1906	59	14	1906	24	49	1974
91	40	1907	58	15	1907	23	50	1975
90	41	1908	57	16	1908	22	51	1976
89	42	1909	56	17	1909	21	52	1977
88	43	1910	55	18	1910	20	53	1978
87	44	1911	54	19	1911	19	54	1979
86	45	1912	53	20	1912	18	55	1980
86	大正 元年	1912	52	21	1912	17	56	1981
85	2	1913	51	22	1913	16	57	1982
84	3	1914	50	23	1914	15	58	1983
83	4	1915	49	24	1915	14	59	1984
82	5	1916	48	25	1916	13	60	1985
81	6	1917	47	26	1917	12	61	1986
80	7	1918	46	27	1918	11	62	1987
79	8	1919	45	28	1919	10	63	1988
78	9	1920	44	29	1920	9	64	1989
77	10	1921	43	30	1921	9	平成 元年	1989
76	11	1922	42	31	1922	8	2	1990
75	12	1923	41	32	1923	7	3	1991
74	13	1924	40	33	1924	6	4	1992
73	14	1925	39	34	1925	5	5	1993
72	15	1926	38	35	1926	4	6	1994
72	昭和 元年	1926	37	36	1926	3	7	1995
71	2	1927	36	37	1927	2	8	1996
70	3	1928	35	38	1928	1	9	1997
69	4	1929	34	39	1929	0	10	1998
68	5	1930	33	40	1930			

参考表 2

学校の分類

学校の区分	含まれている学校の例
1. 小学校 新制中学校	尋常小学校、通信講習所普通科、国民学校の初等科・高等科、 高等小学校、青年学校の普通科・本科、実業補習学校
2. 旧制中学 新制高校	旧制の中学校、高等女学校、実業学校およびそれらの補習科・ 専攻科、師範学校の予科・一部・二部、鉄道教習所の中等部・ 普通部(昭和24年までの卒業生) 通信講習所高等科、陸軍幼年学校、海軍甲種飛行予科練習生、 旧看護学校 新制高等学校、保母養成所、准看護婦養成所、盲学校・ろう学 校・養護学校の高等部
3. 専修学校	各種の専修学校
4. 高専・短大	旧制の高等学校、大学予科、高等師範学校、師範学校本科 (昭和21年からの卒業生)、高等通信講習所本科 陸軍士官学校、海軍兵学校 短期大学 高等専門学校(新制) 都道府県立農業講習所 看護婦養成所 保母養成所
5. 大学・大学院	大学・大学院 航空学校、防衛大学校、海上保安大学校本科、水産大学校 国立工業教員養成所

参考表 3

仕事の種類

問 10(2)、問 15(3)、問 24(3)の仕事の種類については、基本的には国勢調査の職業分類〔中分類〕に基づきますが、自営か勤めかによって同じ職業でも区別されますのでご注意ください。

注：(数字) は国勢調査の中分類番号

【自営・家族従業者】

1. 農林漁業

- 農業作業者 (21)
- 林業作業者 (22)
- 漁業作業者 (23)

2. 農林漁業以外の自営業

商店主、会社経営者
開業医、フリーライター等
自営であるものは、
すべて含む

【勤め人】

3. 専門職、技術職

- 科学研究者 (1)
- 技術者 (2)
- 保健医療従事者 (3)
- 法務従事者 (4)
- 公認会計士 (5)
- 教員 (6)
- 宗教家 (7)
- 文芸家、記者、編集者 (8)
- 美術家、写真家、デザイナー (9)
- 音楽家、舞台芸術家 (10)
- その他の専門的・技術的職業従事者 (11)

4. 管理職

- 管理的公務員 (12)
- 会社・団体等の役員 (13)
- その他の管理的職業従事者 (14)

5. 事務職

- 一般事務従事者 (15)
- 運輸・通信事務従事者 (16)
- 外勤事務従事者 (17)
- その他の事務従事者 (18)

6. 販売職

- 商品販売従事者 (17)
- 販売類似職業従事者 (18)

7. サービス職

- 保安職業従事者 (53)
- 家事サービス職業従事者 (54)
- 個人サービス職業従事者 (55)
- その他のサービス職業従事者 (56)
- 鉄道運転従事者 (26)
- 自動車運転者 (27)

船舶・航空機運転従事者 (28)
その他の運輸従事者 (29)
通信従事者 (30)

8. 生産工程・技能工

採鉱・採石作業者 (24)
その他の採掘作業者 (25)
金属材料製造作業者 (31)
金属加工作業者 (32)
一般機械器具組立・修理作業者 (33)
電気機械器具組立・修理作業者 (34)
輸送機械組立・修理作業者 (35)
時計・計器・光学機械器具組立・
修理作業者 (36)
製糸・紡績作業者 (37)
衣服・繊維製品製造作業者 (38)
木・竹・草・つる製品製造作業者 (39)
パルプ・紙・紙製品製造作業者 (40)
印刷・製本作業者 (41)
ゴム・プラスチック製品製造作業者 (42)
かわ・かわ製品製造作業者 (43)
窯業・土石製品製造作業者 (44)
飲食料品製造作業者 (45)
化学製品製造作業者 (46)
建設作業者 (47)
定置機関・機械及び建設機械
運転作業者 (48)
電気作業者 (49)
その他の技能工・生産工程作業者 (50)

9. 労務作業者

運搬労務作業者 (51)
その他の労務作業者 (52)

第2回全国家庭動向調査と国民生活基礎調査世帯票・健康票とのデータマッチング

第2回全国家庭動向調査では、国民生活基礎調査の標本地区（5048地区）をベースにして再抽出したサンプル地区（300地区）を対象に調査が行われている。両調査で質問項目が重なることをなるべく避けるため、本調査の集計において一部のデータを国民生活基礎調査から利用することにした。このため、両調査の調査世帯で同一のものを判定するマッチングが必要となる。

家庭動向調査のサンプル地区は国民生活基礎調査のサンプル地区の一部にあたり、家庭動向調査の調査対象世帯と同一の世帯が国民生活基礎調査の調査対象世帯に含まれているものと期待される。つまり、家庭動向調査のサンプル世帯のほぼ全数を国民生活基礎調査のサンプル世帯とマッチさせることが可能であると考えられる。しかしながら、同一の標本地区でありながら両者のサンプル世帯が一致しない場合も当然のことながら考えられる。両調査の実施時期が約一ヶ月ずれていることから、その期間に転入・転出した世帯および世帯員について両者は対応しない。さらに、調査回答および調査票回収の状況によって、一方で調査票が回収されても他方で集計に利用できない場合がある。また、両者の世帯名簿は同一の順番であることを前提としているが、調査の実施にあたっては便宜上入れ替えを行ったケースもみられる。このように両調査において同一の標本地区でありながら世帯が対応しない場合も考えられるため、両者に含まれる世帯および個人の情報の中で対応するデータを用いて二つの調査に含まれる各々の世帯が同じものであるか否かを判定する作業（マッチング作業）を行った。

ここで家庭動向調査票をAデータ、国民生活基礎調査世帯票・健康票をBデータとする。

(1) 家庭動向調査の有効票の選出

配布された調査票 13,639 のうち、回収されたのは 12,398 票であった。そのうち極めて記入状況の悪い 447 票を除いた 11,951 を有効票とした。有効票 11,951 が国民生活基礎調査世帯票・健康票とのマッチング対象ケースとなる。

(2) マッチング対象世帯

家庭動向調査有効票 11,951 ケースのうち、国民生活基礎調査に無い世帯が 315 票ある。Aデータ調査実施時期とBデータ調査実施時期との間に1ヶ月の差があることから、これらはBデータ調査実施後1ヶ月間に転入した世帯であると考えられる。これら 315 ケースについては、Aデータのみとして最終データに含まれるが、マッチングの対象とはならない^[1]。そこで、マッチングの対象となるのは 11,636 票である。

(3) 世帯員数のマッチング

サンプル ID 番号によるマッチングを行い、次に世帯員数のマッチングを行う。ここで、世帯員数が一致したのは 10,625 票であり、残りの 1,011 世帯については、世帯員数の不一致が見られた。

(4) 個々の世帯員マッチング

1) 各世帯の個々の構成員の世帯主との続柄、出生年号・年・月とのマッチングを行って、個々の世帯員の照会を行った。世帯員数が一致し、個々の世帯員も一致した世帯は 8,798 票であった^[2]。

2) 世帯員数は一致しているが、世帯員レベルで不一致が生じた場合 (1,827) ③、基本的にAデータを優先して修正を行う。Aデータ世帯員で不詳がある場合にはBデータを代入する。

3) 世帯員数が不一致であるが世帯員が一致している場合 ④、不一致世帯員を削除し、世帯員数を一致させる。また、Aデータの世帯員数がBデータよりも多い場合には、Aデータを優先して世帯員数を一致させる。言い換えれば、Aデータのみ存在する世帯員がいるケースもある。

4) 世帯員数が不一致で、なおかつ世帯員の不一致がみられる場合 5、Aデータを優先し世帯員の整合を行う。ただし、Aデータが不詳の場合は、Bデータを代入する。

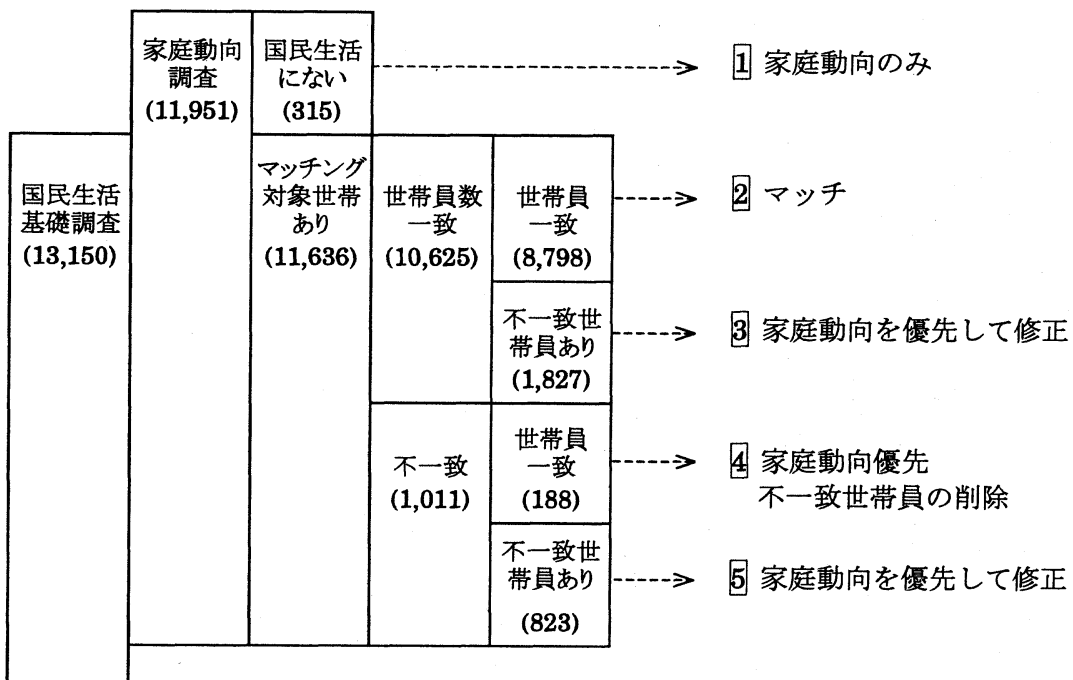


図 データマッチング

調査票の配布・回収に対する世帯員数の影響

無作為に抽出された調査客体に関するデータを分析する場合、調査によって得られた標本はできるだけ母集団の状態を反映していることが望ましい。そのためには、まずサンプリングの段階で抽出する標本が母集団を的確に代表するよう留意する必要がある。しかし、たとえ正確にサンプリングを行ったとしても、実際に調査票を配布・回収する段階でバイアスが生じてしまう可能性もある。面接員による留め置き自記式を採用した場合、調査票の回収率は郵送法など他の調査法よりも向上することがメリットとされているが、被調査者との接触が不可欠なため、自宅外で就労している多くの単身者の回収率は低下することも予測される。特に近年の都市部では単身者向けの住居が増加しており、被調査者との接触の困難さは様々な社会調査において問題となっている。表1は、世帯規模分布について、平成7年国勢調査の一般世帯数に関する集計と第2回家庭動向調査で抽出された標本、有効回収された標本それぞれを比較したものである。

表1 世帯規模分布

	世帯員数				
	1人	2人	3人	4人	5人以上
平成7年国勢調査	11,239(25.6%)	10,080(23.0%)	8,131(18.5%)	8,277(18.9%)	6,172(14.1%)
第2回全国家庭動向調査					
抽出標本	4,192(27.9%)	3,544(23.6%)	2,697(17.9%)	2,704(18.0%)	1,892(12.6%)
（非三大都市圏）	2,001(25.0%)	1,927(24.1%)	1,446(18.1%)	1,431(17.9%)	1,200(15.0%)
（三大都市圏）	2,191(31.2%)	1,617(23.0%)	1,251(17.8%)	1,273(18.1%)	692(9.9%)
有効回収標本	2,171(19.1%)	2,809(24.7%)	2,291(20.1%)	2,373(20.9%)	1,736(15.3%)
（非三大都市圏）	1,172(18.1%)	1,607(24.8%)	1,270(19.6%)	1,309(20.2%)	1,124(17.3%)
（三大都市圏）	999(20.4%)	1,202(24.5%)	1,021(20.8%)	1,064(21.7%)	612(12.5%)

注) 国勢調査の実数のみ単位は「千人」

サンプルを抽出した段階では標本と国勢調査の世帯規模分布に大きな違いはないが、実際に回収された有効票の分布はこれら2つの分布よりも世帯規模の大きい方へ歪んでいる。特に三大都市圏の有効回収標本では、単独世帯の占める割合が抽出標本と1割以上異なっており、これは上述したような問題を反映していると考えられる。

ここでは、調査を実施するにあたって作成された調査客体のリスト（居住地域、世帯規模、配布・回収の有無、配布回収できなかった場合の理由が記入されている一覧）を用いて、調査票の配布・回収に対する世帯規模と居住地域（三大都市圏 / 非三大都市圏）の影響を検討する。

1. 世帯規模・居住地域と回収状況

第2回全国家庭動向調査は、「国民生活基礎調査」の対象地区の中から無作為に抽出された300調査区に含まれる15,409世帯を対象に行われた（調査概要は本報告書第1章を参照）。そのうち、12,392世帯から回収を得ており（単純回収率80.4%）、その中から白票、無効票などを除いた有効回答世帯数は11,380世帯であった（有効回収率73.9%）。表2は、世帯規模別にみた調査票の回収状況である。

表2 世帯規模と配布・回収状況

世帯員数	世帯単位の配布・回収状況				合計	(a)/(a+b+c)
	配布・回収					
	有効(a)	無効(b)	回収不能(c)	配布不能(d)		
1人	2,171(51.8%)	531(12.7%)	757(18.1%)	733(17.5%)	4,192(100.0%)	62.8%
2人	2,809(79.3%)	249(7.0%)	200(5.6%)	286(8.1%)	3,544(100.0%)	86.2%
3人	2,291(84.9%)	113(4.2%)	127(4.7%)	166(6.2%)	2,697(100.0%)	90.5%
4人	2,373(87.8%)	67(2.5%)	98(3.6%)	166(6.1%)	2,704(100.0%)	93.5%
5人以上	1,736(91.8%)	51(2.7%)	39(2.1%)	66(3.5%)	1,892(100.0%)	95.1%
合計	11,380(75.7%)	1,011(6.7%)	1221(8.1%)	1417(9.4%)	15,029(100.0%)	83.6%

まず有効回収された割合(a)をみていくと、全体、および他の世帯規模に比較して、単独世帯の有効回収率の低さが顕著であることがわかる。また、回収されても無効となってしまった無効率(b)も単独世帯で最も高い。最右欄の数値は調査票を配布した世帯全体に対する有効票の割合を示している。単独世帯は62.8%と最も低く、配布は可能だったものの回収できなかつたり、回収されても無効となってしまったケースが多いことを示している。それに比べて、他の世帯規模ではおおむね有効回収率は高く、規模が大きくなるほど配布・回収不能の割合が低いことから、世帯員との接触機会の重要性が示唆される。

表2の内容を居住地（三大都市圏 / 非三大都市圏）別にみたものが表3である。

表3 居住域別にみた世帯規模と配布・回収状況

A. 非三大都市圏

世帯員数	調査票の配布・回収状況				合計	(a)/(a+b+c)
	配布・回収					
	有効(a)	無効(b)	回収不能(c)	配布不能(d)		
1人	1,172(58.6%)	252(12.6%)	274(13.7%)	303(15.1%)	2,001(100.0%)	69.0%
2人	1,607(83.4%)	135(7.0%)	71(3.7%)	114(5.9%)	1,927(100.0%)	88.6%
3人	1,270(87.8%)	71(4.9%)	40(2.8%)	65(4.5%)	1,446(100.0%)	92.0%
4人	1,309(91.5%)	34(2.4%)	22(1.5%)	66(4.6%)	1,431(100.0%)	95.9%
5人以上	1,124(93.7%)	31(2.6%)	13(1.1%)	32(2.7%)	1,200(100.0%)	96.2%
合計	6,482(81.0%)	523(6.5%)	420(5.2%)	580(7.2%)	8,005(100.0%)	87.3%

B. 三大都市圏

世帯員数	調査票の配布・回収状況				合計	(a)/(a+b+c)
	配布・回収					
	有効(a)	無効(b)	回収不能(c)	配布不能(d)		
1人	999(45.6%)	279(12.7%)	483(22.0%)	430(19.6%)	2,191(100.0%)	56.7%
2人	1,202(74.3%)	114(7.1%)	129(8.0%)	172(10.6%)	1,617(100.0%)	83.2%
3人	1,021(81.6%)	42(3.4%)	87(7.0%)	101(8.1%)	1,251(100.0%)	88.8%
4人	1,064(83.6%)	33(2.6%)	76(6.0%)	100(7.9%)	1,273(100.0%)	90.7%
5人以上	612(88.4%)	20(2.9%)	26(3.8%)	34(4.9%)	692(100.0%)	93.0%
合計	4,898(69.7%)	488(6.9%)	801(11.4%)	837(11.9%)	7,024(100.0%)	79.2%

有効回収率(a)について居住地別にみた場合、その割合は三大都市圏のほうが非三大都市圏に比べて低い。また、無効票の割合(b)は双方で大きく違わないが、回収不能の割合(c)、配布不能の割合(d)は三大都市圏の方が高くなっており、その結果、配布票に対する有効回答率((a)/(a+b+c))が三大都市圏で低くなっている。世帯規模別にみていくと、ここでも単独世帯の回収率は総じて低い。特に三大都市圏の単独世帯の有効回収率は45.6%と半数

を切っており、単身世帯の2割以上については調査票の配布段階で既に調査不能となっている。

なお、表2、3では、世帯規模と居住地域が調査票の回収状況に与える影響をみてきたが、これらの要因をコントロールしてロジスティック回帰分析を行った場合にも、ともに独立の効果をもつことが示された。それによると、三大都市圏では非三大都市圏に比べて配布・回収ともに難しく、世帯規模が大きくなるほど配布・回収は行いやすくなる。以上のことから、今後の調査実施にあたっては単身世帯、特に都市部の単身世帯の配布・回収率をいかに向上させるかが大きな課題といえよう。

2. 調査不能理由の分析

それでは、このように単身世帯において回収率が低くなっているその原因はどのようなものであろうか。表2、3では、調査票が有効回収とならない要素として、(1)回収されたが無効となった、(2)配布することができなかった、(3)配布はしたが回収できなかった、という3つの段階を設定した。それによると、単身世帯ではこれらいずれの割合も他の世帯規模に比べて高い数値を示している。(1)の無効に関しては、調査票の記入が不十分だったり、記入された内容に多くの矛盾点があったりすることが考えられる。ここで集計に用いているデータには、なぜ調査票を配布・回収することができなかったか、という調査不能に関する理由を調査員が記入した項目があるので、(2)・(3)の理由に注目して、なぜ配布・回収できなかったのかについて検討することにする。表4は、世帯規模別にみた配布不能理由である。

表4 世帯規模と配布不能理由

世帯員数	配布することができなかった理由				合計
	不在	拒否	転居	その他・不明	
1人	291(39.7%)	193(26.3%)	126(17.2%)	123(16.8%)	733(100.0%)
2人	89(31.1%)	131(45.8%)	29(10.1%)	37(12.9%)	286(100.0%)
3人	37(22.3%)	106(63.9%)	12(7.2%)	11(6.6%)	166(100.0%)
4人	40(24.1%)	101(60.8%)	14(8.4%)	11(6.6%)	166(100.0%)
5人以上	15(22.7%)	44(66.7%)	5(7.6%)	2(3.0%)	66(100.0%)
合計	472(33.3%)	575(40.6%)	186(13.1%)	184(13.0%)	1,417(100.0%)

合計でみた場合、調査票を配布することができなかった理由として最も多いのは「拒否」によるもので約4割を占めている。次いで多いのが「不在」によるものであった。世帯規模別では、2人以上の世帯で「拒否」による配布不能が最も多い理由となっているのに対して、単身世帯では「不在」が最も多い。つまり単身世帯の場合、調査の内容や対象者の調査に対する意識などによる理由よりも、接触することができないことが調査票の配布ができなかった要因となっていると思われる。それに対して、他の世帯規模では「拒否」が多く、特に3人以上の世帯では配布不能の6割以上が調査票の配布不能理由として「拒否」が挙げられている。これらの世帯では、調査票の配布において被調査者の理解と協力を得ることが重要といえよう。

世帯規模と配布不能理由の関係を居住地域（三大都市圏 / 非三大都市圏）別にみたものが表5である。

表5 居住地域別にみた世帯規模と配布不能理由

A. 非三大都市圏

世帯員数	配布することができなかった理由				合計
	不在	拒否	転居	その他・不明	
1人	116(38.3%)	72(23.8%)	47(15.5%)	68(22.4%)	303(100.0%)
2人	46(40.4%)	40(35.1%)	9(7.9%)	19(16.7%)	114(100.0%)
3人	17(26.2%)	40(61.5%)	6(9.2%)	2(3.1%)	65(100.0%)
4人	21(31.8%)	31(47.0%)	9(13.6%)	5(7.6%)	66(100.0%)
5人以上	8(25.0%)	20(62.5%)	3(9.4%)	1(3.1%)	32(100.0%)
合計	208(35.9%)	203(35.0%)	74(12.8%)	95(16.4%)	580(100.0%)

B. 三大都市圏

世帯人員数	配布することができなかった理由				合計
	不在	拒否	転居	その他・不明	
1人	175(40.7%)	121(28.1%)	79(18.4%)	55(12.8%)	430(100.0%)
2人	43(25.0%)	91(52.9%)	20(11.6%)	18(10.5%)	172(100.0%)
3人	20(19.8%)	66(65.3%)	6(5.9%)	9(8.9%)	101(100.0%)
4人	19(19.0%)	70(70.0%)	5(5.0%)	6(6.0%)	100(100.0%)
5人以上	7(20.6%)	24(70.6%)	2(5.9%)	1(2.9%)	34(100.0%)
合計	264(31.5%)	372(44.4%)	112(13.4%)	89(10.6%)	837(100.0%)

居住地域別では、非三大都市圏では配布不能理由として「不在」と「拒否」が約36%、35%と同程度であるのに対して、三大都市圏では「拒否」による理由が最も多くなっている。また、非三大都市圏では「不在」による配布不能が世帯規模によって一貫していない、すなわち世帯規模の大きさと「不在」による配布不能の関係は小さい。それに対して三大都市圏では単独世帯のみが約40%と「不在」によって配布できなかった割合が高く、世帯規模と「不在」のために配布不能となるケースの関係が比較的明瞭である。このことは、三大都市圏に居住している単独世帯への調査票配布がより困難になっていることを示している。また、「拒否」による調査票の配布不能は三大都市圏においてより顕著であり、この点も調査施行上の課題といえよう。

調査票の回収不能理由については、分析に用いたデータに不詳な点（理由が不明）が多く、詳細な分析は難しい。ここでは、全国の分布のみを概観し、傾向を検討することにする。表6は世帯規模別にみた回収不能理由の分布である。

表6 世帯規模と回収不能理由

世帯員数	回収することができなかった理由				合計
	不在	拒否	転居	その他・不明	
1人	321(42.5%)	236(31.3%)	7(0.9%)	191(25.3%)	755(100.0%)
2人	54(26.9%)	61(30.3%)	1(0.5%)	85(42.3%)	201(100.0%)
3人	24(19.0%)	40(31.7%)	1(0.8%)	61(48.4%)	126(100.0%)
4人	18(18.4%)	32(32.7%)	2(2.0%)	46(46.9%)	98(100.0%)
5人以上	5(12.8%)	13(33.3%)	0(0.0%)	21(53.8%)	39(100.0%)
合計	422(34.6%)	382(31.3%)	11(0.9%)	404(33.1%)	1,219(100.0%)

調査票の回収不能理由に関しては、不明であるケースが約3割と多いので慎重に解釈する必要があるが、配布不能理由に比べて「拒否」の占める割合が1割程度低い。また、単独世帯については配布不能理由と同様に「不在」による回収不能が最も多く、この傾向は他の世帯規模ではみられない。つまり、単独世帯に関してはまず調査票の配布段階で接触することができないために調査不能となる可能性が高く、また、配布できたとしても回収段階でやはり不在によって回収できないという調査の過程上に2つの問題を有しているといえよう。

ここでは、まず世帯規模の分布について、第2回家庭動向調査で得られた有効ケースと、抽出されたサンプル全体、および調査客体の母集団（平成7年国勢調査）を比較し、それぞれのグループにおける単独世帯の占める割合に違いが生じていることを確認した。その上で、居住地域、世帯規模別に調査票の配布・回収状況を検討し、三大都市圏の単独世帯の回収率が他の世帯規模に比べて極めて低く、その要因として考えられる(1)無効票となる割合、(2)配布できない割合、(3)回収できない割合のいずれも高いことを明らかにした。調査不能の理由に関しては特に配布できなかったことの理由に注目して集計を行った。それによると、配布不能の理由として、単独世帯では「不在」が最も多く、その他の世帯規模では「拒否」が最も多いという結果であった。特に三大都市圏の単独世帯に不在のため配布できなかったケースが多い。回収不能の理由についてはデータ上の問題から詳細な分析はできなかったが、配布不能理由と同様に単独世帯の「不在」による調査不能が多く、単独世帯に対して調査票を配布・回収することの困難さを示す結果となった。今後は、調査対象者に調査への理解と協力を求めることとともに、訪問の回数やタイミングの調整により調査票の配布・回収を確実にすることも必要と思われる。

標本調査を行う際は、母集団における状態の把握をより正確に行うために調査実施の段階で生じるバイアスは可能なかぎり除去する必要がある。今回の集計では、世帯規模、居住地域が調査票の配布・回収状況に影響を与えていることが明らかになったが、今後も調査結果の精度を向上させる上で障害となる様々な問題に関する検討を行い、より正確な標本を得る努力が必要といえよう。

2. 主要結果表

目 次

表1	有配偶女子年齢、居住地域、末子年齢、親との同別居、妻の従業上の地位、世帯員数別有配偶女子数	132
表2	有配偶女子年齢、居住地域、末子年齢、親との同別居、妻の従業上の地位、記入者の続柄別有配偶女子数	133
表3	有配偶女子年齢、居住地域、末子年齢、親との同別居、妻の従業上の地位、記入者の仕事の有無別有配偶女子数	134
表4	有配偶女子年齢、居住地域、末子年齢、親との同別居、妻の従業上の地位、記入者の職場・学校までの時間距離別有配偶女子数	135
表5	有配偶女子年齢、居住地域、末子年齢、親との同別居、妻の従業上の地位、家族の介護経験の有無別有配偶女子数	136
表6	有配偶女子年齢、居住地域、末子年齢、親との同別居、妻の従業上の地位、住居形態別有配偶女子数	137
表7	有配偶女子年齢、居住地域、末子年齢、親との同別居、妻の従業上の地位、年間収入別有配偶女子数	138
表8	有配偶女子年齢、居住地域、末子年齢、親との同別居、妻の従業上の地位、最終学歴別有配偶女子数	140
表9	有配偶女子年齢、居住地域、末子年齢、親との同別居、妻の従業上の地位、両親の生死の別有配偶女子数	142
表10	有配偶女子年齢、居住地域、末子年齢、親との同別居、妻の従業上の地位、親との同居・別居別有配偶女子数	144
表11	有配偶女子年齢、居住地域、末子年齢、親との同別居、妻の従業上の地位、別居の親との時間距離別有配偶女子数	146
表12	有配偶女子年齢、居住地域、末子年齢、親との同別居、妻の従業上の地位、別居の親の介助の程度別有配偶女子数	150
表13	有配偶女子年齢、居住地域、末子年齢、親との同別居、妻の従業上の地位、別居の親の住居形態別有配偶女子数	154
表14	有配偶女子年齢、居住地域、末子年齢、親との同別居、妻の従業上の地位、別居の親と話す回数別有配偶女子数	158
表15	有配偶女子年齢、居住地域、末子年齢、親との同別居、妻の従業上の地位、あなたの結婚資金の援助で最も頼りにした人別有配偶女子数	162
表16	有配偶女子年齢、居住地域、末子年齢、親との同別居、妻の従業上の地位、あなたの病気の時の看病・世話で最も頼りにした人別有配偶女子数	164
表17	有配偶女子年齢、居住地域、末子年齢、親との同別居、妻の従業上の地位、子どもの教育や将来に関する相談で最も頼りにした人別有配偶女子数	166
表18	有配偶女子年齢、居住地域、末子年齢、親との同別居、妻の従業上の地位、自分の生き方に関する相談で最も頼りにした人別有配偶女子数	168
表19	有配偶女子年齢、居住地域、末子年齢、親との同別居、妻の従業上の地位、夫婦間の問題で最も頼りにした人別有配偶女子数	170

表20	有配偶女子年齢、居住地、末子年齢、親との同別居、妻の従業上の地位、あなたの結婚資金の援助で頼りにした人別有配偶女子数<複数回答>	172
表21	有配偶女子年齢、居住地、末子年齢、親との同別居、妻の従業上の地位、あなたの病気の時の看病・世話で頼りにした人別有配偶女子数<複数回答>	174
表22	有配偶女子年齢、居住地、末子年齢、親との同別居、妻の従業上の地位、子どもの教育や将来に関する相談で頼りにした人別有配偶女子数<複数回答>	176
表23	有配偶女子年齢、居住地、末子年齢、親との同別居、妻の従業上の地位、自分の生き方に関する相談で頼りにした人別有配偶女子数<複数回答>	178
表24	有配偶女子年齢、居住地、末子年齢、親との同別居、妻の従業上の地位、夫婦間の問題で頼りにした人別有配偶女子数<複数回答>	180
表25	有配偶女子年齢、居住地、末子年齢、親との同別居、妻の従業上の地位、家族や子どもに関する考え方別有配偶女子数.....	182
表26	有配偶女子年齢、居住地、末子年齢、親との同別居、妻の従業上の地位、家族認識別有配偶女子数.....	188
表27	有配偶女子年齢、居住地、末子年齢、親との同別居、妻の従業上の地位、家族生活の満足度別有配偶女子数.....	195
表28	有配偶女子年齢、居住地、末子年齢、親との同別居、妻の従業上の地位、保育所の希望開所時刻別有配偶女子数.....	197
表29	有配偶女子年齢、居住地、末子年齢、親との同別居、妻の従業上の地位、保育所の希望閉所時刻別有配偶女子数.....	198
表30	有配偶女子年齢、居住地、末子年齢、親との同別居、妻の従業上の地位、育児の支援方法の重要度別有配偶女子数.....	199
表31	有配偶女子年齢、居住地、末子年齢、親との同別居、妻の従業上の地位、介護時、仕事の継続を可能にした条件別有配偶女子数<複数回答>	201
表32	有配偶女子年齢、居住地、末子年齢、親との同別居、妻の従業上の地位、介護の重要な支援方法別有配偶女子数<複数回答>	203
表33	有配偶女子年齢、居住地、末子年齢、親との同別居、妻の従業上の地位、介護時、仕事の継続に必要な条件別有配偶女子数<複数回答>	205
表34	有配偶女子年齢、居住地、末子年齢、親との同別居、妻の従業上の地位、名乗っている姓別有配偶女子数.....	207
表35	有配偶女子年齢、居住地、末子年齢、親との同別居、妻の従業上の地位、夫の家事への参加程度別有配偶女子数.....	208
表36	有配偶女子年齢、居住地、末子年齢、親との同別居、妻の従業上の地位、夫の育児への参加程度別有配偶女子数.....	211
表37	有配偶女子年齢、居住地、末子年齢、親との同別居、妻の従業上の地位、今後の仕事の予定別有配偶女子数（小学校就学前の子がいる有配偶女子）	214
表38	有配偶女子年齢、居住地、末子年齢、親との同別居、妻の従業上の地位、出勤時間、帰宅時間別有配偶女子数および平均出勤時間、平均帰宅時間.....	215
表39	有配偶女子年齢、居住地、末子年齢、親との同別居、妻の従業上の地位、夫の家事・育児・介護への参加について、夫への期待、満足度別有配偶女子	

	数.....	219
表40	有配偶女子年齢、居住地域、末子年齢、親との同別居、妻の従業上の地位、 夫の家庭と仕事の重要度別有配偶女子数.....	220
表41	有配偶女子年齢、居住地域、末子年齢、親との同別居、妻の従業上の地位、 育児や出産の経験のなかで感じる不安・苦勞別有配偶女子数.....	221
表42	有配偶女子年齢、居住地域、末子年齢、親との同別居、妻の従業上の地位、 出産・育児で困ったときの相談相手の優先順位別有配偶女子数.....	223
表43	有配偶女子年齢、居住地域、末子年齢、親との同別居、妻の従業上の地位、 第一子出産時の妻の身の回りの世話の優先順位別有配偶女子数.....	231
表44	有配偶女子年齢、居住地域、末子年齢、親との同別居、妻の従業上の地位、 平日の昼間、第一子が1歳になるまでの世話の優先順位別有配偶女子数.....	235
表45	有配偶女子年齢、居住地域、末子年齢、親との同別居、妻の従業上の地位、 第二子出産時、第一子の世話の優先順位別有配偶女子数.....	239
表46	有配偶女子年齢、居住地域、末子年齢、親との同別居、妻の従業上の地位、 妻が病気時の子どもの世話の優先順位別有配偶女子数.....	243
表47	有配偶女子年齢、居住地域、末子年齢、親との同別居、妻の従業上の地位、 妻が介護時の子どもの世話の優先順位別有配偶女子数.....	247
表48	有配偶女子年齢、居住地域、末子年齢、親との同別居、妻の従業上の地位、 妻が働きに出ている時の子どもの世話の優先順位別有配偶女子数.....	251
表49	有配偶女子年齢、居住地域、末子年齢、親との同別居、妻の従業上の地位、 介護の経験のなかで感じる不安・苦勞別有配偶女子数.....	255
表50	有配偶女子年齢、居住地域、末子年齢、親との同別居、妻の従業上の地位、 子どもの有無別有配偶女子数.....	257
表51	有配偶女子年齢、居住地域、末子年齢、親との同別居、妻の従業上の地位、 子ども数別有配偶女子数および平均子ども数.....	258
表52	有配偶女子年齢、居住地域、末子年齢、親との同別居、妻の従業上の地位、 同居している子ども数別有配偶女子数および平均同居子ども数.....	259
表53	有配偶女子年齢、居住地域、末子年齢、親との同別居、妻の従業上の地位、 別居している子ども数別有配偶女子数および平均別居子ども数.....	260
表54	有配偶女子年齢、居住地域、末子年齢、親との同別居、妻の従業上の地位、 これから産みたい子ども数別有配偶女子数および平均希望子ども数.....	261
表55	有配偶女子年齢、居住地域、末子年齢、親との同別居、妻の従業上の地位、 理想の子ども数別有配偶女子数および平均理想子ども数.....	262
表56	有配偶女子年齢、居住地域、末子年齢、親との同別居、妻の従業上の地位、 最も世話をしている別居成人子の性・配偶者の有無別有配偶女子数.....	263
表57	有配偶女子年齢、居住地域、末子年齢、親との同別居、妻の従業上の地位、 最も世話をしている別居成人子の時間距離別有配偶女子数.....	264
表58	有配偶女子年齢、居住地域、末子年齢、親との同別居、妻の従業上の地位、 二番目に世話をしている別居成人子の性・配偶者の有無別有配偶女子数.....	265
表59	有配偶女子年齢、居住地域、末子年齢、親との同別居、妻の従業上の地位、 二番目に世話をしている別居成人子の時間距離別有配偶女子数.....	266
表60	有配偶女子年齢、居住地域、末子年齢、親との同別居、妻の従業上の地位、	

	最も世話をしている別居成人子へのサポート別有配偶女子数<複数回答>	267
表61	有配偶女子年齢、居住地域、末子年齢、親との同別居、妻の従業上の地位、 二番目に世話をしている別居成人子へのサポート別有配偶女子数<複数回 答>	268
表62	有配偶女子年齢、居住地域、末子年齢、親との同別居、妻の従業上の地位、 最も世話をしている成人子と話す回数（電話含む）別有配偶女子数	269
表63	有配偶女子年齢、居住地域、末子年齢、親との同別居、妻の従業上の地位、 二番目に世話をしている成人子と話す回数（電話含む）別有配偶女子数	270
表64	有配偶女子年齢、居住地域、末子年齢、親との同別居、妻の従業上の地位、 現実の人生タイプ別有配偶女子数	271
表65	有配偶女子年齢、居住地域、末子年齢、親との同別居、妻の従業上の地位、 理想の人生タイプ別有配偶女子数	272
表66	有配偶女子年齢、居住地域、末子年齢、親との同別居、妻の従業上の地位、 第一子出産前の仕事の種別別有配偶女子数	273
表67	有配偶女子年齢、居住地域、末子年齢、親との同別居、妻の従業上の地位、 第一子出産前の従業先規模別有配偶女子数	274
表68	有配偶女子年齢、居住地域、末子年齢、親との同別居、妻の従業上の地位、 第一子出産時の仕事の継続別有配偶女子数	275
表69	有配偶女子年齢、居住地域、末子年齢、親との同別居、妻の従業上の地位、 第一子出産時、仕事の継続を可能にした条件別有配偶女子数	276
表70	有配偶女子年齢、居住地域、末子年齢、親との同別居、妻の従業上の地位、 第一子出産時、仕事の継続のために希望する条件別有配偶女子数<複数回答 >	277
表71	有配偶女子年齢、居住地域、末子年齢、親との同別居、妻の従業上の地位、 介護前の仕事の種別別有配偶女子数	278
表72	有配偶女子年齢、居住地域、末子年齢、親との同別居、妻の従業上の地位、 介護前の従業先規模別有配偶女子数	279
表73	有配偶女子年齢、居住地域、末子年齢、親との同別居、妻の従業上の地位、 介護時の仕事の継続別有配偶女子数	280
表74	有配偶女子年齢、居住地域、末子年齢、親との同別居、妻の従業上の地位、 別居親の主介助者別有配偶女子数	281
表75	有配偶女子年齢、居住地域、末子年齢、親との同別居、妻の従業上の地位、 別居の親の主介助者続柄別有配偶女子数	283
表76	有配偶女子年齢、居住地域、末子年齢、親との同別居、妻の従業上の地位、 別居の親の介助補助別有配偶女子数	287
表77	有配偶女子年齢、居住地域、末子年齢、親との同別居、妻の従業上の地位、 平日・休日平均家事時間	289
表78	有配偶女子年齢、居住地域、末子年齢、親との同別居、妻の従業上の地位、 妻の家事分担程度別有配偶女子数	290
表79	有配偶女子年齢、居住地域、末子年齢、親との同別居、妻の従業上の地位、 妻の育児分担程度別有配偶女子数	291
表80	有配偶女子年齢、居住地域、末子年齢、親との同別居、妻の従業上の地位、	

	夫の介護参加別有配偶女子数	292
表81	有配偶女子年齢、居住地域、末子年齢、親との同別居、妻の従業上の地位、 夫婦間のコミュニケーション別有配偶女子数	297
表82	有配偶女子年齢、居住地域、末子年齢、親との同別居、妻の従業上の地位、 夫婦間の理想の行動別有配偶女子数	303
表83	有配偶女子年齢、居住地域、末子年齢、親との同別居、妻の従業上の地位、 日常生活における決定権別有配偶女子数	304
表84	有配偶女子年齢、居住地域、末子年齢、親との同別居、妻の従業上の地位、 資産有無別有配偶女子数	308
表85	有配偶女子年齢、居住地域、末子年齢、親との同別居、妻の従業上の地位、 資産継承意志別有配偶女子数	310
表86	有配偶女子年齢、居住地域、末子年齢、親との同別居、妻の従業上の地位、 父親の職種別有配偶女子数	311
表87	有配偶女子年齢、居住地域、末子年齢、親との同別居、妻の従業上の地位、 父親の最終学歴別有配偶女子数	313

表1 有配偶女子年齢、居住地域、末子年齢、親との同別居、妻の従業上の地位、世帯員数別有配偶女子数

	合 計	世帯員数									平均世帯員数
		1 人	2 人	3 人	4 人	5 人	6 人	7 人	8 人	9 人	
妻の年齢別	8 186	44	1 959	1 870	2 185	1 056	683	303	75	11	3.7
-24歳	113	-	36	39	20	8	5	5	-	-	3.3
25-29歳	502	-	134	175	97	54	19	15	7	1	3.5
30-34歳	769	2	98	166	284	110	72	25	11	1	4.0
35-39歳	886	2	59	125	346	185	113	47	6	3	4.4
40-44歳	989	-	45	122	376	244	133	55	12	2	4.5
45-49歳	1,145	6	119	269	436	204	83	23	4	1	3.9
50-54歳	974	9	200	314	308	89	41	10	3	-	3.5
55-59歳	839	5	296	277	160	50	24	20	6	1	3.2
60-64歳	728	8	338	185	74	32	58	26	7	-	3.1
65-69歳	610	4	323	115	36	26	61	34	10	1	3.2
70-74歳	367	4	188	53	23	23	42	28	6	-	3.4
75歳以上	264	4	123	30	25	31	32	15	3	1	3.5
居住地域区分	8 186	44	1 959	1 870	2 185	1 056	683	303	75	11	3.7
非人口集中地区	2 935	16	562	534	694	493	377	193	55	11	4.1
人口集中地区	5 251	28	1 397	1 336	1 491	563	306	110	20	-	3.5
10万人未満	892	5	219	207	265	107	68	16	5	-	3.6
20万人未満	1 046	3	275	252	299	100	79	32	6	-	3.6
50万人未満	1 429	6	382	395	387	154	74	29	2	-	3.5
100万人未満	423	2	113	102	130	39	28	7	2	-	3.5
200万人未満	521	5	159	138	138	55	12	12	2	-	3.3
200万人以上	940	7	249	242	272	108	45	14	3	-	3.5
末子年齢による区分	8 186	44	1 959	1 870	2 185	1 056	683	303	75	11	3.7
子供あり	6 967	27	1 278	1 702	2 051	967	604	264	64	10	3.8
子供と非同居	1 462	27	1 220	156	46	6	5	2	-	-	2.2
子供と同居	5 505	-	58	1 546	2 005	961	599	262	64	10	4.3
18歳以上の子供と同居	2 283	-	46	890	710	266	234	108	25	4	4.1
18歳未満の子供をもつ	1 011	-	9	169	462	229	104	29	9	-	4.4
12歳未満の子供をもつ	954	-	-	120	389	237	137	60	7	4	4.7
6歳未満の子供をもつ	524	-	3	109	210	100	64	26	11	1	4.5
3歳未満の子供をもつ	548	-	-	186	170	105	49	27	10	1	4.3
1歳未満の子供をもつ	185	-	-	72	64	24	11	12	2	-	4.1
子供なし	640	12	541	31	39	11	4	2	-	-	2.2
不詳	579	5	140	137	95	78	75	37	11	1	3.9
親との同別居	6 328	27	1 071	1 458	1 972	960	543	230	58	9	3.9
親と同居	1 474	-	9	170	296	398	376	172	45	8	5.2
夫の親と同居	1 101	-	4	107	218	308	294	130	34	6	5.2
妻の親と同居	364	-	5	61	77	89	80	39	11	2	5.0
両方の親と同居	9	-	-	2	1	1	2	3	-	-	5.3
親と別居	4 099	15	820	1 115	1 535	488	97	27	2	-	3.5
最も近い親と敷地内別居	216	-	30	63	80	36	3	4	-	-	3.7
最も近い親と近居	2 431	6	464	709	894	285	58	13	2	-	3.5
いずれの親とも遠居	1 452	9	326	343	561	167	36	10	-	-	3.5
その他	335	-	82	95	96	33	17	6	6	-	3.6
不詳	420	12	160	78	45	41	53	25	5	1	3.6
妻の従業上の地位	8 186	44	1 959	1 870	2 185	1 056	683	303	75	11	3.7
常勤	1 463	8	306	308	370	228	157	66	18	2	3.9
パート	1 165	7	182	242	418	176	93	35	12	-	3.9
自営・家族従業	619	7	137	126	159	102	56	24	6	2	3.8
専業主婦	4 380	13	1 167	1 108	1 155	475	301	129	27	5	3.6
その他	358	7	112	44	41	49	62	35	6	2	4.1
不詳	201	2	55	42	42	26	14	14	6	-	3.8

表2 有配偶女子年齢、居住地域、末子年齢、親との同別居、妻の従業上の地位、
記入者の続柄別有配偶女子数

	合 計	記入者の続柄								
		世帯主	世帯主の配偶者	世帯主の子	世帯主の子の配偶者	世帯主の孫	世帯主の孫の配偶者	世帯主の父母	世帯主の配偶者の父	祖父母
妻の年齢別	8 186	125	7 396	69	375	-	3	181	36	1
-24歳	113	1	96	3	13	-	-	-	-	-
25-29歳	502	4	439	5	53	-	1	-	-	-
30-34歳	769	7	672	18	72	-	-	-	-	-
35-39歳	886	11	784	13	76	-	2	-	-	-
40-44歳	989	14	876	15	83	-	-	-	1	-
45-49歳	1 145	20	1 069	11	43	-	-	2	-	-
50-54歳	974	21	923	2	22	-	-	4	2	-
55-59歳	839	12	805	1	11	-	-	7	3	-
60-64歳	728	14	679	1	1	-	-	26	7	-
65-69歳	610	5	546	-	1	-	-	52	6	-
70-74歳	367	11	302	-	-	-	-	46	8	-
75歳以上	264	5	205	-	-	-	-	44	9	1
居住地域区分	8 186	125	7 396	69	375	-	3	181	36	1
非人口集中地区	2 935	50	2 464	46	246	-	3	107	18	1
人口集中地区	5 251	75	4 932	23	129	-	-	74	18	-
10万人未満	892	12	827	6	31	-	-	13	3	-
20万人未満	1 046	11	967	5	35	-	-	21	7	-
50万人未満	1 429	15	1 350	6	37	-	-	18	3	-
100万人未満	423	6	398	2	8	-	-	6	3	-
200万人未満	521	11	492	1	8	-	-	7	2	-
200万人以上	940	20	898	3	10	-	-	9	-	-
末子年齢による区分	8 186	125	7 396	69	375	-	3	181	36	1
子供あり	6 967	96	6 347	53	307	-	3	130	30	1
子供と非同居	1 462	28	1 414	4	14	-	-	1	-	1
子供と同居	5 505	68	4 933	49	293	-	3	129	30	-
18歳以上の子供と同居	2 283	33	2 047	2	43	-	-	128	30	-
18歳未満の子供をもつ	1 011	15	931	12	52	-	-	1	-	-
12歳未満の子供をもつ	954	9	853	14	77	-	1	-	-	-
6歳未満の子供をもつ	524	5	450	12	55	-	2	-	-	-
3歳未満の子供をもつ	548	5	484	7	52	-	-	-	-	-
1歳未満の子供をもつ	185	1	168	2	14	-	-	-	-	-
子供なし	640	13	581	7	39	-	-	-	-	-
不詳	579	16	468	9	29	-	-	51	6	-
親との同別居	6 328	98	5 687	69	374	-	3	83	14	-
親と同居	1 474	16	1 024	64	357	-	3	5	5	-
夫の親と同居	1 101	6	748	2	334	-	3	5	3	-
妻の親と同居	364	10	268	62	22	-	-	-	2	-
両方の親と同居	9	-	8	-	1	-	-	-	-	-
親と別居	4 099	59	4 009	2	6	-	-	19	4	-
最も近い親と敷地内別居	216	1	213	-	1	-	-	1	-	-
最も近い親と近居	2 431	30	2 386	-	3	-	-	9	3	-
いずれの親とも遠居	1 452	28	1 410	2	2	-	-	9	1	-
その他	335	4	322	-	4	-	-	4	1	-
不詳	420	19	332	3	7	-	-	55	4	-
妻の従業上の地位	8 186	125	7 396	69	375	-	3	181	36	1
常勤	1 463	23	1 269	28	123	-	1	13	6	-
パート	1 165	20	1 085	9	45	-	-	6	-	-
自営・家族従業	619	20	547	2	30	-	-	17	3	-
専業主婦	4 380	37	4 086	28	153	-	2	59	15	-
その他	358	19	242	2	6	-	-	77	11	1
不詳	201	6	167	-	18	-	-	9	1	-

表3 有配偶女子年齢、居住地域、末子年齢、親との同別居、妻の従業上の地位、
記入者の仕事の有無別有配偶女子数

	合 計	記入者の仕事の有無		
		有	無	不 詳
妻の年齢別	8 186	3 448	4 738	201
-24歳	113	34	77	2
25-29歳	502	166	327	9
30-34歳	769	257	507	5
35-39歳	886	396	480	10
40-44歳	989	554	419	16
45-49歳	1 145	653	473	19
50-54歳	974	492	450	32
55-59歳	839	340	471	28
60-64歳	728	208	493	27
65-69歳	610	85	497	28
70-74歳	367	40	311	16
75歳以上	264	22	233	9
居住地地域区分	8 186	3 247	4 738	201
非人口集中地区	2 935	1 366	1 461	108
人口集中地区	5 251	1 881	3 277	93
10万人未満	892	346	523	23
20万人未満	1 046	408	626	12
50万人未満	1 429	477	926	26
100万人未満	423	150	265	8
200万人未満	521	158	355	8
200万人以上	940	342	582	16
末子年齢による区分	8 186	3 247	4 734	201
子供あり	6 967	2 776	4 024	167
子供と非同居	1 462	416	991	55
子供と同居	5 505	2 360	3 033	112
18歳以上の子供と同居	2 283	932	1 287	64
18歳未満の子供をもつ	1 011	587	403	21
12歳未満の子供をもつ	954	458	485	11
6歳未満の子供をもつ	524	206	309	9
3歳未満の子供をもつ	548	144	399	5
1歳未満の子供をもつ	185	33	150	2
子供なし	640	296	334	10
不詳	579	175	380	24
親との同別居	6 328	2 799	3 399	130
親と同居	1 474	784	644	46
夫の親と同居	1 101	583	477	41
妻の親と同居	364	197	162	5
両方の親と同居	9	4	5	-
親と別居	4 099	1 757	2 285	57
最も近い親と敷地内別居	216	83	128	5
最も近い親と近居	2 431	1 115	1 282	34
いずれの親とも遠居	1 452	559	875	18
その他	335	135	191	9
不詳	420	123	279	18
妻の従業上の地位	8 186	3 247	4 738	201
常勤	1 463	1 463	-	-
パート	1 165	1 165	-	-
自営・家族従業	619	619	-	-
専業主婦	4 380	-	4 380	-
その他	358	-	358	-
不詳	201	-	-	201

表4 有配偶女子年齢、居住地域、末子年齢、親との同別居、妻の従業上の地位、
記入者の職場・学校までの時間距離別有配偶女子数

	合 計	記入者の職場・学校までの時間距離							
		自 宅	15 分 未 満	15 分 か ら 30 分	30 分 か ら 60 分	1 時 間 か ら 1 時 間 半	1 時 間 半 か ら 2 時 間	2 時 間 以 上	不 詳
妻の年齢別	3 448	754	1 177	824	372	108	12	11	190
-24歳	36	3	15	8	5	1	-	-	4
25-29歳	175	12	47	52	33	14	1	3	13
30-34歳	262	43	84	67	40	14	2	-	12
35-39歳	406	66	163	109	42	13	2	-	11
40-44歳	570	81	235	163	62	11	1	2	15
45-49歳	672	108	251	195	75	20	1	2	20
50-54歳	524	117	200	116	52	11	1	1	26
55-59歳	368	110	122	69	34	15	1	1	16
60-64歳	235	101	37	34	24	5	2	2	30
65-69歳	113	58	17	8	4	4	1	-	21
70-74歳	56	35	5	3	1	-	-	-	12
75歳以上	31	20	1	-	-	-	-	-	10
居住地域区分	3 448	754	1 177	824	372	108	12	11	190
非人口集中地区	1 474	344	533	370	112	22	2	4	87
人口集中地区	1 974	410	644	454	260	86	10	7	103
10万人未満	369	75	143	72	42	15	2	1	19
20万人未満	420	108	157	91	43	10	1	-	10
50万人未満	503	81	159	128	70	24	-	3	38
100万人未満	158	21	48	45	18	11	3	1	11
200万人未満	166	30	47	46	24	7	1	1	10
200万人以上	358	95	90	72	63	19	3	1	15
末子年齢による区分	3 448	754	1 177	824	372	108	12	11	190
子供あり	2 943	665	1 056	707	285	69	5	11	145
子供と非同居	471	143	139	82	51	13	1	4	38
子供と同居	2 472	522	917	625	234	56	4	7	107
18歳以上の子供と同居	996	300	329	213	76	19	2	1	56
18歳未満の子供をもつ	608	86	244	175	72	13	1	2	15
12歳未満の子供をもつ	469	65	218	122	38	8	-	1	17
6歳未満の子供をもつ	215	44	76	60	20	4	1	1	9
3歳未満の子供をもつ	149	19	44	49	19	8	-	2	8
1歳未満の子供をもつ	35	8	6	6	9	4	-	-	2
子供なし	306	35	69	74	72	30	6	-	20
不詳	199	54	52	43	15	9	1	-	25
親との同別居	2 929	551	1 059	741	331	95	11	7	134
親と同居	830	188	298	223	67	17	2	-	35
夫の親と同居	624	141	220	170	46	13	1	-	33
妻の親と同居	202	46	76	52	21	4	1	-	2
両方の親と同居	4	1	2	1	-	-	-	-	-
親と別居	1 814	284	672	468	235	68	6	5	76
最も近い親と敷地内別居	88	19	34	17	4	7	1	1	5
最も近い親と近居	1 149	179	435	303	149	30	3	4	46
いずれの親とも遠居	577	86	203	148	82	31	2	-	25
その他	144	36	49	30	17	2	1	1	8
不詳	141	43	40	20	12	8	2	1	15
妻の従業上の地位	3 448	754	1 177	824	372	108	12	11	190
常勤	1 463	262	509	399	211	65	8	2	7
パート	1 165	32	578	375	126	33	3	8	10
自営・家族従業	619	398	75	38	31	9	1	1	66
専業主婦	-	-	-	-	-	-	-	-	-
その他	-	-	-	-	-	-	-	-	-
不詳	201	62	15	12	4	1	-	-	107

表5 有配偶女子年齢、居住地域、末子年齢、親との同別居、妻の従業上の地位、
 家族の介護経験の有無別有配偶女子数

	合 計	家族の介護経験の有無		
		あ る	な い	不 詳
妻の年齢別	8 186	2 643	4 231	1 312
-24歳	113	9	90	14
25-29歳	502	36	425	41
30-34歳	769	112	613	44
35-39歳	886	197	630	59
40-44歳	989	275	619	95
45-49歳	1 145	387	615	143
50-54歳	974	404	423	147
55-59歳	839	368	291	180
60-64歳	728	334	215	179
65-69歳	610	271	163	176
70-74歳	367	155	84	128
75歳以上	264	95	63	106
居住地域区分	8 186	2 643	4 231	1 312
非人口集中地区	2 935	1 017	1 391	527
人口集中地区	5 251	1 626	2 840	785
10万人未満	892	272	500	120
20万人未満	1 046	333	564	149
50万人未満	1 429	433	781	215
100万人未満	423	107	260	56
200万人未満	521	187	237	97
200万人以上	940	294	498	148
末子年齢による区分	8 186	2 643	4 231	1 312
子供あり	6 967	2 401	3 644	922
子供と非同居	1 462	654	493	315
子供と同居	5 505	1 747	3 151	607
18歳以上の子供と同居	2 283	1 010	885	388
18歳未満の子供をもつ	1 011	309	601	101
12歳未満の子供をもつ	954	240	656	58
6歳未満の子供をもつ	524	111	387	26
3歳未満の子供をもつ	548	57	471	20
1歳未満の子供をもつ	185	20	151	14
子供なし	640	135	415	90
不詳	579	107	172	300
親との同別居	6 328	1 795	3 684	849
親と同居	1 474	493	815	166
夫の親と同居	1 101	357	622	122
妻の親と同居	364	133	188	43
両方の親と同居	9	3	5	1
親と別居	4 099	1 081	2 648	370
最も近い親と敷地内別居	216	55	142	19
最も近い親と近居	2 431	650	1 573	208
いずれの親とも遠居	1 452	376	933	143
その他	335	119	145	71
不詳	420	102	76	242
妻の従業上の地位	8 186	2 643	4 231	1 312
常勤	1 463	470	815	178
パート	1 165	343	696	126
自営・家族従業	619	212	319	88
専業主婦	4 380	1 414	2 225	741
その他	358	133	106	119
不詳	201	71	70	60

表6 有配偶女子年齢、居住地域、末子年齢、親との同別居、妻の従業上の地位、
住居形態別有配偶女子数

	合 計	住居形態									
		あなた の親の 家	配 偶者 の親の 家	建あ なた の自 分の 親の 土地 に	建配 偶者 の自 分の 土地 に	自 親 の 援 助 で 取 得 し た	し 親 の 援 助 な し で 取 得	住 親 の 援 助 が あ る 賃 貸	住 親 の 援 助 が な い 賃 貸	そ の 他	不 詳
妻の年齢別	8 186	348	982	325	621	780	2 597	53	1 278	590	612
-24歳	113	7	14	1	1	5	3	5	60	10	7
25-29歳	502	18	64	6	14	47	40	16	243	34	20
30-34歳	769	32	113	16	38	88	101	8	273	68	32
35-39歳	886	47	127	35	64	136	184	12	189	64	28
40-44歳	989	65	153	45	74	115	275	5	143	66	48
45-49歳	1 145	47	150	51	95	124	389	4	142	84	59
50-54歳	974	40	86	54	88	101	415	2	77	57	54
55-59歳	839	31	76	33	80	71	381	-	54	54	59
60-64歳	728	19	72	31	63	37	327	1	51	53	74
65-69歳	610	22	59	33	61	33	234	-	30	45	93
70-74歳	367	14	40	9	31	13	150	-	8	26	76
75歳以上	264	6	28	11	12	10	98	-	8	29	62
居住地域区分	8 186	348	982	325	621	780	2 597	53	1 278	590	612
非人口集中地区	2 935	190	551	171	351	221	785	10	218	164	274
人口集中地区	5 251	158	431	154	270	559	1 812	43	1 060	426	338
10万人未満	892	31	85	23	47	116	292	3	163	74	58
20万人未満	1 046	34	85	36	53	126	419	9	148	71	65
50万人未満	1 429	30	124	50	59	124	481	12	364	93	92
100万人未満	423	15	22	12	22	51	154	1	93	30	23
200万人未満	521	11	38	14	29	60	215	3	78	32	41
200万人以上	940	37	77	19	60	82	251	15	214	126	59
末子年齢による区分	8 186	348	982	325	621	780	2 597	53	1 278	590	612
子供あり	6 967	294	852	289	567	698	2 337	45	980	496	409
子供と非同居	1 462	48	143	64	127	99	648	-	111	110	112
子供と同居	5 505	246	709	225	440	599	1 689	45	869	386	297
18歳以上の子供と同居	2 283	89	239	106	219	180	955	2	155	156	182
18歳未満の子供をもつ	1 011	49	143	48	88	118	331	5	121	65	43
12歳未満の子供をもつ	954	57	138	43	73	148	227	8	158	71	31
6歳未満の子供をもつ	524	13	81	10	35	80	89	12	156	34	14
3歳未満の子供をもつ	548	29	83	14	23	57	70	15	199	36	22
1歳未満の子供をもつ	185	9	25	4	2	16	17	3	80	24	5
子供なし	640	26	64	13	24	50	131	7	228	59	38
不詳	579	28	66	23	30	32	129	1	70	35	165
親との同別居	6 328	296	818	243	469	675	1 772	52	1 158	443	402
親と同居	1 474	199	557	92	182	101	180	10	23	58	72
夫の親と同居	1 101	48	536	39	171	68	122	5	13	44	55
妻の親と同居	364	151	16	53	11	33	56	5	10	12	17
両方の親と同居	9	-	5	-	-	-	2	-	-	2	-
親と別居	4 099	66	194	128	242	531	1 371	39	1 048	334	146
最も近い親と敷地内別居	216	13	38	27	57	17	29	3	13	10	9
最も近い親と近居	2 431	37	119	91	143	337	731	28	714	141	90
いずれの親とも遠居	1 452	16	37	10	42	177	611	8	321	183	47
その他	335	14	34	9	26	25	112	2	49	26	38
不詳	420	17	33	14	19	18	109	1	38	25	146
妻の従業上の地位	8 186	348	982	325	621	780	2 597	53	1 278	590	612
常勤	1 463	90	221	68	147	118	462	12	201	60	84
パート	1 165	40	114	44	77	138	394	6	208	90	54
自営・家族従業	619	32	109	35	48	51	170	1	73	48	52
専業主婦	4 380	161	452	152	309	439	1 415	32	769	332	319
その他	358	12	45	17	23	14	110	-	11	45	81
不詳	201	13	41	9	17	20	46	2	16	15	22

表7 有配偶女子年齢、居住地域、末子年齢、親との同別居、妻の従業上の地位、
年間収入別有配偶女子数

	合 計	年間収入(本人)												
		なし	1 0 0 万円 未満	1 0 0 万円 未満	2 0 0 万円 未満	3 0 0 万円 未満	4 0 0 万円 未満	5 0 0 万円 未満	6 0 0 万円 未満	8 0 0 万円 未満	1 0 0 万円 未満	1 5 0 万円 未満	2 0 0 万円 以上	不 詳
妻の年齢別	8 186	2 178	1 969	861	530	358	172	132	141	49	20	6	7	1 763
-24歳	113	51	17	13	6	9	-	-	-	-	-	-	-	17
25-29歳	502	211	65	48	48	37	10	3	1	-	-	-	-	79
30-34歳	769	368	134	48	30	46	21	11	2	1	2	-	-	106
35-39歳	886	295	206	87	46	25	31	21	11	1	1	-	-	161
40-44歳	989	216	326	97	74	40	24	25	30	5	-	3	2	147
45-49歳	1 145	223	309	132	103	44	26	34	40	12	7	-	2	213
50-54歳	974	211	217	110	78	56	25	16	30	12	3	2	-	214
55-59歳	839	219	152	90	45	42	19	11	15	12	4	1	-	229
60-64歳	728	183	147	91	40	23	6	6	7	4	2	-	1	218
65-69歳	610	94	204	75	36	12	4	3	3	2	1	-	1	175
70-74歳	367	60	103	40	16	16	5	2	2	-	-	-	-	123
75歳以上	264	47	89	30	8	8	1	-	-	-	-	-	-	81
居住地域区分	8 186	2 178	1 969	861	530	358	172	132	141	49	20	6	7	1 763
非人口集中地区	2 935	574	755	380	222	143	73	53	43	18	4	3	3	664
人口集中地区	5 251	1 604	1 214	481	308	215	99	79	98	31	16	3	4	1 099
10万人未満	892	259	203	100	72	39	21	13	17	2	2	-	-	164
20万人未満	1 046	305	255	100	74	38	15	16	14	9	4	1	-	215
50万人未満	1 429	457	331	129	72	48	26	27	24	7	2	1	-	305
100万人未満	423	126	83	29	21	24	9	6	12	5	1	-	-	107
200万人未満	521	163	133	47	27	18	5	4	8	2	3	-	-	111
200万人以上	940	294	209	76	42	48	23	13	23	6	4	1	4	197
末子年齢による区分	8 186	2 178	1 969	861	530	358	172	132	141	49	20	6	7	1 763
子供あり	6 967	1 915	1 754	729	430	268	146	110	125	40	18	6	4	1 422
子供と非同居	1 462	319	396	180	91	57	24	17	13	7	3	2	1	352
子供と同居	5 505	1 596	1 358	549	339	211	122	93	112	33	15	4	3	1 070
18歳以上の子供と同居	2 283	491	555	277	156	104	45	33	44	22	10	1	1	544
18歳未満の子供をもつ	1 011	187	328	121	73	38	23	28	36	7	4	2	-	164
12歳未満の子供をもつ	954	274	297	83	51	24	22	18	28	2	-	1	-	154
6歳未満の子供をもつ	524	223	99	40	22	19	12	7	3	2	-	-	2	95
3歳未満の子供をもつ	548	314	58	19	31	14	17	6	1	-	1	-	-	87
1歳未満の子供をもつ	185	107	21	9	6	12	3	1	-	-	-	-	-	26
子供なし	640	141	124	86	69	67	20	14	13	7	2	-	3	94
不詳	579	122	91	46	31	23	6	8	3	2	-	-	-	247
親との同別居	6 328	1 787	1 463	654	425	286	145	120	121	37	14	5	3	1 268
親と同居	1 474	320	333	188	134	63	45	41	40	13	4	4	-	289
夫の親と同居	1 101	237	249	145	99	42	29	28	24	9	1	2	-	236
妻の親と同居	364	82	81	42	35	20	16	13	15	4	3	2	-	51
両方の親と同居	9	1	3	1	-	1	-	-	1	-	-	-	-	2
親と別居	4 099	1 342	985	377	258	196	90	71	75	19	7	-	3	676
最も近い親と敷地内別居	216	78	52	12	7	10	3	9	6	1	-	-	-	38
最も近い親と近居	2 431	768	577	252	177	124	59	46	40	10	5	-	2	371
いずれの親とも遠居	1 452	496	356	113	74	62	28	16	29	8	2	-	1	267
その他	335	67	69	45	17	14	6	3	3	2	2	1	-	106
不詳	420	58	76	44	16	13	4	5	3	3	1	-	-	197
妻の従業上の地位	8 186	2 178	1 969	861	530	358	172	132	141	49	20	6	7	1 763
常勤	1 463	2	116	254	301	213	109	103	99	36	10	4	2	214
パート	1 165	10	682	239	39	13	8	7	7	1	2	-	-	157
自営・家族従業	619	8	159	77	47	38	19	7	13	2	3	1	4	241
専業主婦	4 380	2 088	861	234	104	68	28	13	17	9	3	1	1	953
その他	358	70	107	34	19	12	4	1	2	1	2	-	-	106
不詳	201	-	44	23	20	14	4	1	3	-	-	-	-	92

表7 有配偶女子年齢、居住地域、末子年齢、親との同別居、妻の従業上の地位、
年間収入別有配偶女子数(つづき)

	合 計	年間収入(配偶者)												
		なし	1 0 0 万円 未満	1 0 0 万円 未満	2 0 0 万円 未満	3 0 0 万円 未満	4 0 0 万円 未満	5 0 0 万円 未満	6 0 0 万円 未満	8 0 0 万円 未満	1 0 0 万円 未満	1 5 0 万円 未満	2 0 0 万円 以上	不詳
妻の年齢別	8 186	102	261	401	788	972	895	802	1 089	624	449	87	59	1 657
-24歳	113	-	8	13	23	29	15	7	1	-	-	-	-	17
25-29歳	502	1	3	17	69	119	118	57	40	5	4	2	-	67
30-34歳	769	2	9	13	66	115	172	139	127	31	10	3	1	81
35-39歳	886	1	14	15	45	99	113	156	187	74	41	4	6	131
40-44歳	989	1	17	22	57	91	105	122	234	128	73	8	5	126
45-49歳	1 145	7	19	34	59	65	98	124	221	159	114	24	14	207
50-54歳	974	3	16	37	64	80	91	73	131	131	109	21	9	209
55-59歳	839	14	29	57	87	97	62	46	98	52	55	15	12	215
60-64歳	728	20	35	70	110	100	57	38	32	29	25	7	5	200
65-69歳	610	19	44	57	114	101	34	28	14	9	13	-	2	175
70-74歳	367	20	36	32	53	44	26	8	4	5	2	1	4	132
75歳以上	264	14	31	34	41	32	4	4	-	1	3	2	1	97
居住地域区分	8 186	102	261	401	788	972	895	802	1 089	624	449	87	59	1 657
非人口集中地区	2 935	46	138	199	336	359	316	266	353	151	91	19	9	652
人口集中地区	5 251	56	123	202	452	613	579	536	736	473	358	68	50	1 005
10万人未満	892	8	29	36	80	125	103	76	134	74	65	8	9	145
20万人未満	1 046	17	25	41	89	106	124	119	152	104	53	5	11	200
50万人未満	1 429	12	35	57	124	175	165	141	213	114	87	22	9	275
100万人未満	423	1	3	16	32	49	61	38	63	43	29	4	4	80
200万人未満	521	4	8	22	51	64	49	56	49	53	43	11	7	104
200万人以上	940	14	23	30	76	94	77	106	125	85	81	18	10	201
末子年齢による区分	8 186	102	261	401	788	972	895	802	1 089	624	449	87	59	1 657
子供あり	6 967	87	231	328	658	808	746	700	967	583	411	77	55	1 316
子供と非同居	1 462	37	72	112	206	224	96	79	103	79	69	20	16	349
子供と同居	5 505	50	159	216	452	584	650	621	864	504	342	57	39	967
18歳以上の子供と同居	2 283	46	109	143	235	218	185	155	251	190	173	24	24	530
18歳未満の子供をもつ	1 011	2	13	27	46	75	106	112	214	147	86	20	4	159
12歳未満の子供をもつ	954	1	15	12	52	81	117	160	210	105	57	8	9	127
6歳未満の子供をもつ	524	1	8	12	41	78	93	71	89	37	15	2	2	75
3歳未満の子供をもつ	548	-	12	21	52	90	112	99	71	23	8	3	-	57
1歳未満の子供をもつ	185	-	2	1	26	42	37	24	29	2	3	-	-	19
子供なし	640	5	11	37	70	104	102	67	85	29	24	8	2	96
不詳	579	10	19	36	60	60	47	35	37	12	14	2	2	245
親との同別居	6 328	40	138	239	503	719	771	704	981	559	385	72	38	1 179
親と同居	1 474	6	25	57	123	190	178	186	225	129	68	15	6	266
夫の親と同居	1 101	5	14	41	100	129	138	142	163	93	55	12	3	206
妻の親と同居	364	1	11	16	22	59	40	43	59	36	13	1	3	60
両方の親と同居	9	-	-	-	1	2	-	1	3	-	-	2	-	-
親と別居	4 099	24	76	128	316	479	539	481	707	400	298	49	28	574
最も近い親と敷地内別居	216	2	10	5	9	26	35	23	42	23	10	1	3	27
最も近い親と近居	2 431	17	42	85	241	322	373	298	387	191	141	22	13	299
いずれの親とも遠居	1 452	5	24	38	66	131	131	160	278	186	147	26	12	248
その他	335	1	13	18	35	24	37	28	37	24	14	6	2	96
不詳	420	9	24	36	29	26	17	9	12	6	5	2	2	243
妻の従業上の地位	8 186	102	261	401	788	972	895	802	1 089	624	449	87	59	1 657
常勤	1 463	15	28	74	135	194	195	158	233	98	57	15	15	246
パート	1 165	6	33	47	109	103	146	125	218	130	67	2	4	175
自営・家族従業	619	5	27	38	59	72	67	59	57	39	34	10	10	142
専業主婦	4 380	58	127	184	413	545	460	440	557	348	280	55	28	885
その他	358	16	39	41	47	40	16	10	9	4	1	1	2	133
不詳	201	2	7	17	25	18	11	10	15	5	11	4	2	76

表8 有配偶女子年齢、居住地域、末子年齢、親との同別居、妻の従業上の地位、最終学歴別有配偶女子数

	合 計	最終学歴(本人)					
		小学校・新制中学校	新制中学校・新制高校	専修学校	高専・短大	大学・大学院	不詳
妻の年齢別	8 186	1 483	3 502	824	1 236	606	535
-24歳	113	18	63	10	14	4	4
25-29歳	502	23	228	75	114	45	17
30-34歳	769	29	297	134	198	86	25
35-39歳	886	29	345	143	220	128	21
40-44歳	989	54	425	133	218	130	29
45-49歳	1 145	139	541	140	183	81	61
50-54歳	974	215	446	86	116	59	52
55-59歳	839	230	379	50	76	27	77
60-64歳	728	264	308	17	44	18	77
65-69歳	610	202	270	19	25	14	80
70-74歳	367	145	129	12	20	7	54
75歳以上	264	135	71	5	8	7	38
居住地域区分	8 186	1 483	3 502	824	1 236	606	535
非人口集中地区	2 935	740	1 236	261	330	121	247
人口集中地区	5 251	743	2 266	563	906	485	288
10万人未満	892	128	382	85	158	88	51
20万人未満	1 046	171	464	115	151	81	64
50万人未満	1 429	182	635	162	259	114	77
100万人未満	423	48	168	57	82	45	23
200万人未満	521	64	239	46	85	48	39
200万人以上	940	150	378	98	171	109	34
末子年齢による区分	8 186	1 483	3 502	824	1 236	606	535
子供あり	6 967	1 262	3 071	704	1 060	488	382
子供と非同居	1 462	432	669	80	109	44	128
子供と同居	5 505	830	2 402	624	951	444	254
18歳以上の子供と同居	2 283	661	1 021	148	208	82	163
18歳未満の子供をもつ	1 011	73	471	137	206	92	32
12歳未満の子供をもつ	954	46	406	139	219	118	26
6歳未満の子供をもつ	524	24	198	91	136	62	13
3歳未満の子供をもつ	548	18	229	81	140	63	17
1歳未満の子供をもつ	185	8	77	28	42	27	3
子供なし	640	76	245	80	119	96	24
不詳	579	145	186	40	57	22	129
親との同別居	6 328	840	2 689	748	1 125	558	368
親と同居	1 474	177	695	193	228	115	66
夫の親と同居	1 101	124	532	137	178	80	50
妻の親と同居	364	53	158	55	48	35	15
両方の親と同居	9	-	5	1	2	-	1
親と別居	4 099	447	1 755	507	835	423	132
最も近い親と敷地内別居	216	21	99	28	37	25	6
最も近い親と近居	2 431	256	1 056	306	519	214	80
いずれの親とも遠居	1 452	170	600	173	279	184	46
その他	335	74	136	32	46	9	38
不詳	420	142	103	16	16	11	132
妻の従業上の地位	8 186	1 483	3 502	824	1 236	606	535
常勤	1 463	201	607	201	238	153	63
パート	1 165	156	581	127	175	70	56
自営・家族従業	619	124	253	53	94	48	47
専業主婦	4 380	792	1 877	419	694	316	282
その他	358	153	110	7	22	9	57
不詳	201	57	74	17	13	10	30

表8 有配偶女子年齢、居住地域、末子年齢、親との同別居、妻の従業上の地位、最終学歴別有配偶女子数(つづき)

	合 計	最終学歴(配偶者)					
		小学校・ 新制中学校	校新 制中 学校・ 新制高	専 修学 校	高 専 ・ 短大	大 学・ 大 学院	不 詳
妻の年齢別	8 186	1 469	3 066	563	390	1 983	715
-24歳	113	21	56	10	4	16	6
25-29歳	502	41	224	67	19	127	24
30-34歳	769	32	302	83	53	269	30
35-39歳	886	44	314	100	56	341	31
40-44歳	989	86	386	85	44	345	43
45-49歳	1 145	157	450	90	56	307	85
50-54歳	974	198	390	54	39	210	83
55-59歳	839	213	305	38	30	151	102
60-64歳	728	219	259	15	26	105	104
65-69歳	610	196	215	7	34	64	94
70-74歳	367	137	100	7	20	32	71
75歳以上	264	125	65	7	9	16	42
居住地域区分	8 186	1 469	3 066	563	390	1 983	715
非人口集中地区	2 935	732	1 176	185	121	405	316
人口集中地区	5 251	737	1 890	378	269	1 578	399
10万人未満	892	124	316	63	46	273	70
20万人未満	1 046	142	406	65	54	295	84
50万人未満	1 429	192	551	113	69	399	105
100万人未満	423	64	144	31	21	136	27
200万人未満	521	72	178	41	26	152	52
200万人以上	940	143	295	65	53	323	61
末子年齢による区分	8 186	1 469	3 066	563	390	1 983	715
子供あり	6 967	1 259	2 677	472	353	1 689	517
子供と非同居	1 462	383	550	41	74	244	170
子供と同居	5 505	876	2 127	431	279	1 445	347
18歳以上の子供と同居	2 283	633	854	114	100	362	220
18歳未満の子供をもつ	1 011	99	408	75	53	326	50
12歳未満の子供をもつ	954	66	358	102	47	348	33
6歳未満の子供をもつ	524	36	207	54	33	175	19
3歳未満の子供をもつ	548	33	227	68	28	171	21
1歳未満の子供をもつ	185	9	73	18	18	63	4
子供なし	640	74	234	60	18	216	38
不詳	579	136	155	31	19	78	160
親との同別居	6 328	853	2 385	520	305	1 742	523
親と同居	1 474	201	629	127	56	376	85
夫の親と同居	1 101	140	470	99	45	285	62
妻の親と同居	364	60	155	28	11	87	23
両方の親と同居	9	1	4	-	-	4	-
親と別居	4 099	469	1 555	360	218	1 302	195
最も近い親と敷地内別居	216	23	77	21	7	79	9
最も近い親と近居	2 431	307	966	228	133	685	112
いずれの親とも遠居	1 452	139	512	111	78	538	74
その他	335	64	128	21	18	49	55
不詳	420	119	73	12	13	15	188
妻の従業上の地位	8 186	1 469	3 066	563	390	1 983	715
常勤	1 463	215	573	117	64	391	103
パート	1 165	178	495	92	60	259	81
自営・家族従業	619	140	216	40	24	136	63
専業主婦	4 380	751	1 610	293	221	1 142	363
その他	358	134	107	6	16	28	67
不詳	201	51	65	15	5	27	38

表9 有配偶女子年齢、居住地域、末子年齢、親との同別居、妻の従業上の地位、
両親の生死の別有配偶女子数

	合 計	あなたの父親			あなたの母親		
		現在 生存	す で に 死 亡	不 詳	現在 生存	す で に 死 亡	不 詳
妻の年齢別	8 186	3 308	4 583	295	4 789	3 103	294
-24歳	113	97	11	5	105	2	6
25-29歳	502	432	60	10	474	21	7
30-34歳	769	634	120	15	708	46	15
35-39歳	886	654	220	12	802	73	11
40-44歳	989	629	350	10	839	141	9
45-49歳	1 145	491	614	40	811	297	37
50-54歳	974	229	718	27	512	437	25
55-59歳	839	89	717	33	289	516	34
60-64歳	728	34	639	55	159	515	54
65-69歳	610	11	563	36	65	506	39
70-74歳	367	3	336	28	20	315	32
75歳以上	264	5	235	24	5	234	25
居住地域区分	8 186	3 308	4 583	295	4 789	3 103	294
非人口集中地区	2 935	1 130	1 663	142	1 710	1 085	140
人口集中地区	5 251	2 178	2 920	153	3 079	2 018	154
10万人未満	892	424	435	33	540	315	37
20万人未満	1 046	413	612	21	592	432	22
50万人未満	1 429	623	767	39	865	523	41
100万人未満	423	197	208	18	279	131	13
200万人未満	521	167	337	17	271	233	17
200万人以上	940	354	561	25	532	384	24
末子年齢による区分	8 186	3 308	4 583	295	4 789	3 103	294
子供あり	6 967	2 776	4 055	136	4 109	2 723	135
子供と非同居	1 462	140	1 280	42	396	1 015	51
子供と同居	5 505	2 636	2 775	94	3 713	1 708	84
18歳以上の子供と同居	2 283	404	1 822	57	923	1 308	52
18歳未満の子供をもつ	1 011	551	447	13	784	218	9
12歳未満の子供をもつ	954	659	285	10	836	108	10
6歳未満の子供をもつ	524	403	112	9	487	31	6
3歳未満の子供をもつ	548	459	84	5	509	32	7
1歳未満の子供をもつ	185	160	25	-	174	11	-
子供なし	640	374	256	10	458	172	10
不詳	579	158	272	149	222	208	149
親との同別居	6 328	3 308	2 725	295	4 789	1 245	294
親と同居	1 474	774	664	36	1 144	299	31
夫の親と同居	1 101	587	485	29	799	273	29
妻の親と同居	364	186	171	7	336	26	2
両方の親と同居	9	1	8	-	9	-	-
親と別居	4 099	2 414	1 646	39	3 403	668	28
最も近い親と敷地内別居	216	136	78	2	178	35	3
最も近い親と近居	2 431	1 539	869	23	2 079	341	11
いずれの親とも遠居	1 452	739	699	14	1 146	292	14
その他	335	106	225	4	223	109	3
不詳	420	14	190	216	19	169	232
妻の従業上の地位	8 186	3 308	4 583	295	4 789	3 103	294
常勤	1 463	668	754	41	992	437	34
パート	1 165	577	563	25	841	296	28
自営・家族従業	619	237	355	27	345	251	23
専業主婦	4 380	1 742	2 488	150	2 465	1 762	153
その他	358	30	286	42	56	261	41
不詳	201	54	137	10	90	96	15

表9 有配偶女子年齢、居住地域、末子年齢、親との同別居、妻の従業上の地位、
両親の生死の別有配偶女子数(つづき)

	合 計	配偶者の父親			配偶者の母親		
		現在 生存	す で に 死 亡	不 詳	現在 生存	す で に 死 亡	不 詳
妻の年齢別	8 186	2 948	4 685	553	4 459	3 191	536
-24歳	113	99	8	6	107	1	5
25-29歳	502	419	59	24	464	22	16
30-34歳	769	597	145	27	689	58	22
35-39歳	886	623	239	24	758	104	24
40-44歳	989	548	417	24	784	178	27
45-49歳	1 145	398	679	68	772	311	62
50-54歳	974	159	754	61	477	442	55
55-59歳	839	72	696	71	243	530	66
60-64歳	728	20	619	89	104	535	89
65-69歳	610	8	535	67	52	486	72
70-74歳	367	4	313	50	6	307	54
75歳以上	264	1	221	42	3	217	44
居住地域区分	8 186	2 948	4 685	553	4 459	3 191	536
非人口集中地区	2 935	1 032	1 654	249	1 606	1 086	243
人口集中地区	5 251	1 916	3 031	304	2 853	2 105	293
10万人未満	892	366	464	62	513	319	60
20万人未満	1 046	364	636	46	538	463	45
50万人未満	1 429	537	813	79	819	537	73
100万人未満	423	174	227	22	262	139	22
200万人未満	521	152	335	34	252	238	31
200万人以上	940	323	556	61	469	409	62
末子年齢による区分	8 186	2 948	4 685	553	4 459	3 191	536
子供あり	6 967	2 470	4 174	323	3 809	2 846	312
子供と非同居	1 462	124	1 234	104	336	1 019	107
子供と同居	5 505	2 346	2 940	219	3 473	1 827	205
18歳以上の子供と同居	2 283	296	1 848	139	793	1 357	133
18歳未満の子供をもつ	1 011	462	523	26	738	247	26
12歳未満の子供をもつ	954	605	323	26	801	127	26
6歳未満の子供をもつ	524	390	119	15	465	49	10
3歳未満の子供をもつ	548	435	102	11	502	37	9
1歳未満の子供をもつ	185	158	25	2	174	10	1
子供なし	640	360	243	37	452	156	32
不詳	579	118	268	193	198	189	192
親との同別居	6 328	2 948	2 827	553	4 459	1 333	536
親と同居	1 474	752	675	47	1 231	207	36
夫の親と同居	1 101	613	467	21	1 013	82	6
妻の親と同居	364	133	205	26	210	124	30
両方の親と同居	9	6	3	-	8	1	-
親と別居	4 099	2 095	1 884	120	3 027	965	107
最も近い親と敷地内別居	216	132	78	6	192	18	6
最も近い親と近居	2 431	1 355	1 007	69	1 859	510	62
いずれの親とも遠居	1 452	608	799	45	976	437	39
その他	335	95	211	29	185	124	26
不詳	420	6	57	357	16	37	367
妻の従業上の地位	8 186	2 948	4 685	553	4 459	3 191	536
常勤	1 463	592	788	83	924	459	80
パート	1 165	503	604	58	780	331	54
自営・家族従業	619	187	383	49	313	258	48
専業主婦	4 380	1 594	2 510	276	2 322	1 790	268
その他	358	24	269	65	40	252	66
不詳	201	48	131	22	80	101	20

表10 有配偶女子年齢、居住地域、末子年齢、親との同別居、妻の従業上の地位、
親との同居・別居別有配偶女子数

	合 計	あなたの父親			合 計	あなたの母親		
		同 居	別 居	不 詳		同 居	別 居	不 詳
妻の年齢別	3 308	175	3 107	26	4 789	338	4 416	35
-24歳	97	4	93	-	105	6	99	-
25-29歳	432	8	422	2	474	15	458	1
30-34歳	634	23	606	5	708	29	673	6
35-39歳	654	37	612	5	802	49	749	4
40-44歳	629	41	584	4	839	65	772	2
45-49歳	491	35	453	3	811	68	737	6
50-54歳	229	17	211	1	512	57	450	5
55-59歳	89	5	83	1	289	26	257	6
60-64歳	34	3	29	2	159	16	141	2
65-69歳	11	2	9	-	65	4	60	1
70-74歳	3	-	2	1	20	3	16	1
75歳以上	5	-	3	2	5	-	4	1
居住地域区分	3 308	175	3 107	26	4 789	338	4 416	35
非人口集中地区	1 130	94	1 023	13	1 710	189	1 503	18
人口集中地区	2 178	81	2 084	13	3 079	149	2 913	17
10万人未満	424	18	404	2	540	29	509	2
20万人未満	413	20	392	1	592	35	553	4
50万人未満	623	19	600	4	865	37	824	4
100万人未満	197	6	190	1	279	12	266	1
200万人未満	167	8	159	-	271	13	258	-
200万人以上	354	10	339	5	532	23	503	6
末子年齢による区分	3 308	175	3 107	26	4 789	338	4 416	35
子供あり	2 776	149	2 608	19	4 109	293	3 789	27
子供と非同居	140	9	129	2	396	48	344	4
子供と同居	2 636	140	2 479	17	3 713	245	3 445	23
18歳以上の子供と同居	404	32	370	2	923	78	836	9
18歳未満の子供をもつ	551	38	509	4	784	69	711	4
12歳未満の子供をもつ	659	40	615	4	836	53	780	3
6歳未満の子供をもつ	403	12	387	4	487	16	466	5
3歳未満の子供をもつ	459	15	441	3	509	23	484	2
1歳未満の子供をもつ	160	3	157	-	174	6	168	-
子供なし	374	15	358	1	458	24	434	-
不詳	158	11	141	6	222	21	193	8
親との同別居	3 308	175	3 107	26	4 789	338	4 416	35
親と同居	774	175	595	4	1 144	338	803	3
夫の親と同居	587	-	584	3	799	-	797	2
妻の親と同居	186	175	10	1	336	329	6	1
両方の親と同居	1	-	1	-	9	9	-	-
親と別居	2 414	-	2 406	8	3 403	-	3 397	6
最も近い親と敷地内別居	136	-	136	-	178	-	178	-
最も近い親と近居	1 539	-	1 533	6	2 079	-	2 075	4
いずれの親とも遠居	739	-	737	2	1 146	-	1 144	2
その他	106	-	106	-	223	-	216	7
不詳	14	-	-	14	19	-	-	19
妻の従業上の地位	3 308	175	3 107	26	4 789	338	4 416	35
常勤	668	64	604	-	992	119	867	6
パート	577	22	549	6	841	47	785	9
自営・家族従業	237	14	221	2	345	25	314	6
専業主婦	1 742	69	1 660	13	2 465	139	2 316	10
その他	30	3	24	3	56	4	49	3
不詳	54	3	49	2	90	4	85	1

表10 有配偶女子年齢、居住地域、末子年齢、親との同別居、妻の従業上の地位、親との同居・別居別有配偶女子数(つづき)

	合 計	配偶者の父親			合 計	配偶者の母親		
		同 居	別 居	不 詳		同 居	別 居	不 詳
妻の年齢別	2 948	599	2 323	26	4 459	1 001	3 416	42
-24歳	99	12	87	-	107	15	92	-
25-29歳	419	55	363	1	464	59	404	1
30-34歳	597	95	499	3	689	108	577	4
35-39歳	623	113	505	5	758	149	603	6
40-44歳	548	142	397	9	784	209	567	8
45-49歳	398	105	289	4	772	214	551	7
50-54歳	159	42	115	2	477	122	345	10
55-59歳	72	25	47	-	243	71	170	2
60-64歳	20	7	12	1	104	35	67	2
65-69歳	8	3	5	-	52	18	34	-
70-74歳	4	-	4	-	6	1	4	1
75歳以上	1	-	-	1	3	-	2	1
居住地域区分	2 948	599	2 323	26	4 459	1 001	3 416	42
非人口集中地区	1 032	360	657	15	1 606	571	1 014	21
人口集中地区	1 916	239	1 666	11	2 853	430	2 402	21
10万人未満	366	51	314	1	513	78	432	3
20万人未満	364	62	301	1	538	97	438	3
50万人未満	537	57	478	2	819	109	706	4
100万人未満	174	15	157	2	262	29	231	2
200万人未満	152	17	133	2	252	41	207	4
200万人以上	323	37	283	3	469	76	388	5
末子年齢による区分	2 948	599	2 323	26	4 459	1 001	3 416	42
子供あり	2 470	531	1 915	24	3 809	896	2 877	36
子供と非同居	124	38	84	2	336	92	238	6
子供と同居	2 346	493	1 831	22	3 473	804	2 639	30
18歳以上の子供と同居	296	93	200	3	793	224	560	9
18歳未満の子供をもつ	462	111	344	7	738	213	516	9
12歳未満の子供をもつ	605	123	474	8	801	173	621	7
6歳未満の子供をもつ	390	81	307	2	465	92	371	2
3歳未満の子供をもつ	435	64	370	1	502	82	418	2
1歳未満の子供をもつ	158	21	136	1	174	20	153	1
子供なし	360	38	322	-	452	53	397	2
不詳	118	30	86	2	198	52	142	4
親との同別居	2 948	599	2 323	26	4 459	1 001	3 416	42
親と同居	752	599	148	5	1 231	1 001	221	9
夫の親と同居	613	594	18	1	1 013	994	15	4
妻の親と同居	133	-	129	4	210	-	205	5
両方の親と同居	6	5	1	-	8	7	1	-
親と別居	2 095	-	2 084	11	3 027	-	3 016	11
最も近い親と敷地内別居	132	-	132	-	192	-	192	-
最も近い親と近居	1 355	-	1 347	8	1 859	-	1 851	8
いずれの親とも遠居	608	-	605	3	976	-	973	3
その他	95	-	91	4	185	-	179	6
不詳	6	-	-	6	16	-	-	16
妻の従業上の地位	2 948	599	2 323	26	4 459	1 001	3 416	42
常勤	592	188	398	6	924	296	619	9
パート	503	87	412	4	780	157	618	5
自営・家族従業	187	46	140	1	313	82	229	2
専業主婦	1 594	247	1 334	13	2 322	418	1 881	23
その他	24	8	15	1	40	13	26	1
不詳	48	23	24	1	80	35	43	2

表11 有配偶女子年齢、居住地域、末子年齢、親との同別居、妻の従業上の地位、別居の親との時間距離別有配偶女子数

	合 計	時間距離(あなたの父親)							不 詳
		敷 地 内 に 別 居	15 分 未 満	15 分 か ら 30 分	30 分 か ら 60 分	1 時 間 か ら 2 時 間	2 時 間 か ら 3 時 間	3 時 間 以 上	
妻の年齢別	3 107	47	539	563	524	445	171	624	194
-24歳	93	2	15	27	13	8	4	20	4
25-29歳	422	3	99	84	84	52	21	54	25
30-34歳	606	8	106	114	101	95	38	116	28
35-39歳	612	5	103	126	103	95	30	122	28
40-44歳	584	9	98	104	91	83	37	118	44
45-49歳	453	6	70	62	82	62	16	118	37
50-54歳	211	9	34	35	31	29	16	42	15
55-59歳	83	3	8	9	15	11	8	25	4
60-64歳	29	1	5	2	2	8	1	7	3
65-69歳	9	-	1	-	2	1	-	1	4
70-74歳	2	1	-	-	-	-	-	-	1
75歳以上	3	-	-	-	-	1	-	1	1
居住地域区分	3 107	47	539	563	524	445	171	624	194
非人口集中地区	1 023	18	233	256	160	103	42	135	76
人口集中地区	2 084	29	306	307	364	342	129	489	118
10万人未満	404	2	73	76	52	55	26	94	26
20万人未満	392	7	68	60	74	52	21	90	20
50万人未満	600	6	100	88	107	101	39	128	31
100万人未満	190	2	16	28	39	36	9	50	10
200万人未満	159	1	19	17	33	32	14	34	9
200万人以上	339	11	30	38	59	66	20	93	22
末子年齢による区分	3 107	47	539	563	524	445	171	624	194
子供あり	2 608	41	454	470	445	381	143	524	150
子供と非同居	129	4	17	23	20	10	13	30	12
子供と同居	2 479	37	437	447	425	371	130	494	138
18歳以上の子供と同居	370	11	52	54	65	48	20	94	26
18歳未満の子供をもつ	509	6	94	84	81	73	27	107	37
12歳未満の子供をもつ	615	12	94	116	110	103	32	122	26
6歳未満の子供をもつ	387	2	79	84	61	56	19	66	20
3歳未満の子供をもつ	441	5	89	77	83	64	24	74	25
1歳未満の子供をもつ	157	1	29	32	25	27	8	31	4
子供なし	358	5	56	65	55	52	20	81	24
不詳	141	1	29	28	24	12	8	19	20
親との同別居	3 107	47	539	563	524	445	171	624	194
親と同居	595	2	96	143	138	70	31	72	43
夫の親と同居	584	2	95	142	135	69	30	70	41
妻の親と同居	10	-	1	1	2	1	1	2	2
両方の親と同居	1	-	-	-	1	-	-	-	-
親と別居	2 406	45	443	420	386	375	140	552	45
最も近い親と敷地内別居	136	45	18	15	22	9	8	16	3
最も近い親と近居	1 533	-	425	405	364	134	43	137	25
いずれの親とも遠居	737	-	-	-	-	232	89	399	17
その他	106	-	-	-	-	-	-	-	106
不詳	-	-	-	-	-	-	-	-	-
妻の従業上の地位	3 107	47	539	563	524	445	171	624	194
常勤	604	5	138	134	102	66	26	94	39
パート	549	6	94	91	97	79	30	116	36
自営・家族従業	221	4	38	44	37	23	19	40	16
専業主婦	1 660	30	257	281	276	268	92	365	91
その他	24	-	2	6	4	3	2	2	5
不詳	49	2	10	7	8	6	2	7	7

表11 有配偶女子年齢、居住地域、末子年齢、親との同別居、妻の従業上の地位、
別居の親との時間距離別有配偶女子数(つづき)

	合 計	時間距離(あなたの母親)							
		敷 地 内 に 別 居	15 分 未 満	15 分 か ら 30 分	30 分 か ら 60 分	1 時 間 か ら 2 時 間	2 時 間 か ら 3 時 間	3 時 間 以 上	不 詳
妻の年齢別	4 416	71	700	784	748	605	266	890	352
-24歳	99	3	18	29	13	5	4	21	6
25-29歳	458	6	103	93	89	58	25	65	19
30-34歳	673	8	113	141	119	103	37	124	28
35-39歳	749	10	119	150	129	113	41	144	43
40-44歳	772	11	130	129	118	104	51	167	62
45-49歳	737	13	109	106	135	91	35	180	68
50-54歳	450	9	53	74	70	61	38	87	58
55-59歳	257	5	28	39	38	38	21	60	28
60-64歳	141	3	19	16	20	26	10	28	19
65-69歳	60	2	7	4	13	4	3	11	16
70-74歳	16	1	1	3	3	1	1	2	4
75歳以上	4	-	-	-	1	1	-	1	1
居住地域区分	4 416	71	700	784	748	605	266	890	352
非人口集中地区	1 503	23	304	347	260	141	59	209	160
人口集中地区	2 913	48	396	437	488	464	207	681	192
10万人未満	509	4	92	99	72	71	29	111	31
20万人未満	553	11	83	96	88	81	36	126	32
50万人未満	824	11	118	135	137	132	59	179	53
100万人未満	266	6	24	39	44	45	20	71	17
200万人未満	258	6	33	24	62	40	23	52	18
200万人以上	503	10	46	44	85	95	40	142	41
末子年齢による区分	4 416	71	700	784	748	605	266	890	352
子供あり	3 789	58	594	669	649	531	233	766	289
子供と非同居	344	7	38	56	58	40	37	68	40
子供と同居	3 445	51	556	613	591	491	196	698	249
18歳以上の子供と同居	836	11	107	132	138	102	53	187	106
18歳未満の子供をもつ	711	10	114	109	121	102	43	157	55
12歳未満の子供をもつ	780	18	117	138	136	121	40	165	45
6歳未満の子供をもつ	466	3	90	108	79	63	27	80	16
3歳未満の子供をもつ	484	8	99	94	92	71	23	74	23
1歳未満の子供をもつ	168	1	29	32	25	32	10	35	4
子供なし	434	8	68	76	71	57	25	99	30
不詳	193	5	38	39	28	17	8	25	33
親との同別居	4 416	71	700	784	748	605	266	890	352
親と同居	803	4	124	190	177	93	33	99	83
夫の親と同居	797	4	124	188	175	93	33	99	81
妻の親と同居	6	-	-	2	2	-	-	-	2
両方の親と同居	-	-	-	-	-	-	-	-	-
親と別居	3 397	67	576	594	571	512	233	791	53
最も近い親と敷地内別居	178	67	20	21	26	13	8	21	2
最も近い親と近居	2 075	-	556	573	545	162	56	159	24
いずれの親とも遠居	1 144	-	-	-	-	337	169	611	27
その他	216	-	-	-	-	-	-	-	216
不詳	-	-	-	-	-	-	-	-	-
妻の従業上の地位	4 416	71	700	784	748	605	266	890	352
常勤	867	7	184	188	137	88	43	141	79
パート	785	10	128	133	160	101	37	166	50
自営・家族従業	314	6	47	70	54	31	20	55	31
専業主婦	2 316	43	323	373	374	370	159	500	174
その他	49	2	3	10	8	6	3	11	6
不詳	85	3	15	10	15	9	4	17	12

表11 有配偶女子年齢、居住地域、末子年齢、親との同別居、妻の従業上の地位、別居の親との時間距離別有配偶女子数(つづき)

	合 計	時間距離(配偶者の父親)							
		敷 地 内 に 別 居	15 分 未 満	15 分 か ら 30 分	30 分 か ら 60 分	1 時 間 か ら 2 時 間	2 時 間 か ら 3 時 間	3 時 間 以 上	不 詳
妻の年齢別	2 323	103	402	368	317	293	147	512	181
-24歳	2	-	2	-	-	-	-	-	-
25-29歳	85	4	15	22	12	9	6	11	6
30-34歳	363	5	96	79	52	32	24	54	21
35-39歳	499	30	95	81	73	65	26	103	26
40-44歳	505	19	71	75	76	73	31	122	38
45-49歳	397	27	58	53	52	55	31	93	28
50-54歳	289	13	47	36	33	33	19	82	26
55-59歳	115	5	13	18	12	15	3	29	20
60-64歳	47	-	4	4	6	7	5	12	9
65-69歳	12	-	-	-	1	4	-	4	3
70-74歳	5	-	-	-	-	-	2	2	1
75歳以上	4	-	1	-	-	-	-	-	3
居住地域区分	2 323	103	402	368	317	293	147	512	181
非人口集中地区	657	44	166	115	75	62	29	105	61
人口集中地区	1 666	59	236	253	242	231	118	407	120
10万人未満	314	11	53	48	48	50	13	70	21
20万人未満	301	16	41	51	53	33	20	71	16
50万人未満	478	11	73	89	57	67	36	108	37
100万人未満	157	6	18	26	20	32	18	24	13
200万人未満	133	6	16	17	21	17	12	35	9
200万人以上	283	9	35	22	43	32	19	99	24
末子年齢による区分	2 323	103	402	368	317	293	147	512	181
子供あり	1 915	91	324	300	261	240	124	428	147
子供と非同居	84	1	11	7	10	13	7	24	11
子供と同居	1 831	90	313	293	251	227	117	404	136
18歳以上の子供と同居	200	11	27	27	28	21	13	45	28
18歳未満の子供をもつ	344	13	55	43	46	50	22	88	27
12歳未満の子供をもつ	474	27	67	64	64	70	36	116	30
6歳未満の子供をもつ	307	19	58	57	37	32	20	59	25
3歳未満の子供をもつ	370	15	80	69	56	33	15	83	19
1歳未満の子供をもつ	136	5	26	33	20	21	11	13	7
子供なし	322	9	64	50	43	41	17	75	23
不詳	86	3	14	18	13	12	6	9	11
親との同別居	2 323	103	402	368	317	293	147	512	181
親と同居	148	2	20	23	22	17	9	26	29
夫の親と同居	18	-	2	-	3	3	2	4	4
妻の親と同居	129	2	18	23	19	14	7	22	24
両方の親と同居	1	-	-	-	-	-	-	-	1
親と別居	2 084	101	382	345	295	276	138	486	61
最も近い親と敷地内別居	132	101	2	6	3	4	5	6	5
最も近い親と近居	1 347	-	380	339	292	110	42	148	36
いずれの親とも遠居	605	-	-	-	-	162	91	332	20
その他	91	-	-	-	-	-	-	-	91
不詳	-	-	-	-	-	-	-	-	-
妻の従業上の地位	2 323	103	402	368	317	293	147	512	181
常勤	398	23	71	72	59	43	25	71	34
パート	412	18	67	62	71	49	23	95	27
自営・家族従業	140	6	38	20	12	18	4	26	16
専業主婦	1 334	54	219	207	172	179	91	313	99
その他	15	1	2	3	-	1	2	3	3
不詳	24	1	5	4	3	3	2	4	2

表11 有配偶女子年齢、居住地域、末子年齢、親との同別居、妻の従業上の地位、別居の親との時間距離別有配偶女子数(つづき)

	合 計	時間距離(配偶者の母親)							不 詳
		敷 地 内 に 別 居	15 分 未 満	15 分 か ら 30 分	30 分 か ら 60 分	1 時 間 か ら 2 時 間	2 時 間 か ら 3 時 間	3 時 間 以 上	
妻の年齢別	3 416	142	583	524	468	400	224	775	300
-24歳	92	4	20	22	13	11	5	12	5
25-29歳	404	6	107	83	65	38	28	59	18
30-34歳	577	30	113	88	89	71	30	125	31
35-39歳	603	23	85	100	88	80	41	142	44
40-44歳	567	31	86	88	69	68	41	135	49
45-49歳	551	22	98	66	59	64	39	150	53
50-54歳	345	14	37	45	54	36	24	83	52
55-59歳	170	7	21	19	17	21	9	51	25
60-64歳	67	3	10	9	8	7	2	13	15
65-69歳	34	2	6	4	5	4	5	3	5
70-74歳	4	-	-	-	1	-	-	1	2
75歳以上	2	-	-	-	-	-	-	1	1
居住地域区分	3 416	142	583	524	468	400	224	775	300
非人口集中地区	1 014	54	248	174	128	90	46	163	111
人口集中地区	2 402	88	335	350	340	310	178	612	189
10万人未満	432	16	70	68	68	60	25	88	37
20万人未満	438	17	71	63	77	49	29	101	31
50万人未満	706	15	96	124	90	90	55	182	54
100万人未満	231	11	27	32	23	46	18	52	22
200万人未満	207	11	25	27	32	25	18	61	8
200万人以上	388	18	46	36	50	40	33	128	37
末子年齢による区分	3 416	142	583	524	468	400	224	775	300
子供あり	2 877	130	488	436	380	339	198	663	243
子供と非同居	238	7	42	25	28	27	19	61	29
子供と同居	2 639	123	446	411	352	312	179	602	214
18歳以上の子供と同居	560	26	77	73	79	59	40	132	74
18歳未満の子供をもつ	516	25	83	69	60	64	35	133	47
12歳未満の子供をもつ	621	30	96	94	82	85	46	148	40
6歳未満の子供をもつ	371	21	70	66	43	39	26	78	28
3歳未満の子供をもつ	418	16	87	72	66	42	18	97	20
1歳未満の子供をもつ	153	5	33	37	22	23	14	14	5
子供なし	397	9	70	61	63	50	18	95	31
不詳	142	3	25	27	25	11	8	17	26
親との同別居	3 416	142	583	524	468	400	224	775	300
親と同居	221	4	35	35	35	20	13	36	43
夫の親と同居	15	2	-	-	1	1	-	1	10
妻の親と同居	205	2	35	35	33	19	13	35	33
両方の親と同居	1	-	-	-	1	-	-	-	-
親と別居	3 016	138	548	489	433	380	211	739	78
最も近い親と敷地内別居	192	138	5	10	10	9	4	8	8
最も近い親と近居	1 851	-	543	479	423	135	56	181	34
いずれの親とも遠居	973	-	-	-	-	236	151	550	36
その他	179	-	-	-	-	-	-	-	179
不詳	-	-	-	-	-	-	-	-	-
妻の従業上の地位	3 416	142	583	524	468	400	224	775	300
常勤	619	27	121	103	95	65	35	121	52
パート	618	23	98	98	97	71	46	139	46
自営・家族従業	229	9	56	30	27	23	6	45	33
専業主婦	1 881	79	298	283	241	239	130	455	156
その他	26	-	4	3	4	-	3	6	6
不詳	43	4	6	7	4	2	4	9	7

表12 有配偶女子年齢、居住地域、末子年齢、親との同別居、妻の従業上の地位、別居の親の介助の程度別有配偶女子数

	合 計	介助の程度(あなたの父親)							
		介 助 必 要 な い	日 常 生 活 に 支 障 な く	身 の 手 回 り の こ と に 必 要	入 浴 に 一 部 介 助 が 必 要	ト イ レ に 一 部 介 助 が 必 要	食 事 ・ ト イ レ 等 い ず れ も 一 部 介 助 必 要	食 事 ・ ト イ レ 等 全 面 有 り	寝 た き り 状 態 日 常 生 活 に 支 障 な い
妻の年齢別	3 107	2 841	164	19	3	25	13	14	28
-24歳	93	91	2	-	-	-	-	-	-
25-29歳	422	416	4	1	-	-	-	-	1
30-34歳	606	568	27	4	-	3	-	2	2
35-39歳	612	576	20	2	-	3	4	3	4
40-44歳	584	533	33	3	-	5	2	2	6
45-49歳	453	398	33	6	1	5	2	2	6
50-54歳	211	163	29	1	2	5	2	4	5
55-59歳	83	64	12	2	-	2	-	-	3
60-64歳	29	19	4	-	-	2	2	1	1
65-69歳	9	8	-	-	-	-	1	-	-
70-74歳	2	2	-	-	-	-	-	-	-
75歳以上	3	3	-	-	-	-	-	-	-
居住地域区分	3 107	2 841	164	19	3	25	13	14	28
非人口集中地区	1 023	947	49	6	-	6	4	4	7
人口集中地区	2 084	1 894	115	13	3	19	9	10	21
10万人未満	404	368	22	2	1	2	4	3	2
20万人未満	392	358	21	1	2	4	2	1	3
50万人未満	600	545	28	4	-	8	1	5	9
100万人未満	190	174	11	3	-	-	1	-	1
200万人未満	159	142	11	1	-	1	-	1	3
200万人以上	339	307	22	2	-	4	1	-	3
末子年齢による区分	3 107	2 841	164	19	3	25	13	14	28
子供あり	2 608	2 371	148	18	3	24	8	11	25
子供と非同居	129	101	16	2	1	5	-	1	3
子供と同居	2 479	2 270	132	16	2	19	8	10	22
18歳以上の子供と同居	370	307	35	3	1	6	3	5	10
18歳未満の子供をもつ	509	463	33	1	1	5	2	2	2
12歳未満の子供をもつ	615	561	33	6	-	5	3	2	5
6歳未満の子供をもつ	387	370	10	3	-	1	-	1	2
3歳未満の子供をもつ	441	419	14	3	-	2	-	-	3
1歳未満の子供をもつ	157	150	7	-	-	-	-	-	-
子供なし	358	341	11	1	-	-	2	2	1
不詳	141	129	5	-	-	1	3	1	2
親との同別居	3 107	2 841	164	19	3	25	13	14	28
親と同居	595	549	26	4	-	4	5	2	5
夫の親と同居	584	538	26	4	-	4	5	2	5
妻の親と同居	10	10	-	-	-	-	-	-	-
両方の親と同居	1	1	-	-	-	-	-	-	-
親と別居	2 406	2 197	132	15	3	19	8	10	22
最も近い親と敷地内別居	136	124	6	3	-	1	-	-	2
最も近い親と近居	1 533	1 406	80	7	-	16	5	7	12
いずれの親とも遠居	737	667	46	5	3	2	3	3	8
その他	106	95	6	-	-	2	-	2	1
不詳	-	-	-	-	-	-	-	-	-
妻の従業上の地位	3 107	2 841	164	19	3	25	13	14	28
常勤	604	554	34	1	-	7	3	1	4
パート	549	498	26	5	1	6	2	3	8
自営・家族従業	221	192	16	2	1	3	1	3	3
専業主婦	1 660	1 529	85	11	1	9	7	6	12
その他	24	21	2	-	-	-	-	1	-
不詳	49	47	1	-	-	-	-	-	1

表12 有配偶女子年齢、居住地域、末子年齢、親との同別居、妻の従業上の地位、
別居の親の介助の程度別有配偶女子数(つづき)

	合 計	介助の程度(あなたの母親)							
		介 助 必 要 な い	日 常 生 活 に 支 障 な く	時 々 の 手 回 り の こ と に 必 要	入 浴 に 一 部 介 助 が 必 要	必 要 ト イ レ に 一 部 介 助 が	食 事 ・ ト イ レ 等 い ず れ も 一 部 介 助 必 要	食 事 ・ ト イ レ 等 全 面 介 助 要 求 症 状 有 り	活 全 た き り 状 態 日 常 生 活 に 支 障 な い
妻の年齢別	4 416	4 070	197	29	4	22	18	21	55
-24歳	99	98	1	-	-	-	-	-	-
25-29歳	458	449	5	2	-	1	-	-	1
30-34歳	673	656	14	-	-	1	-	-	2
35-39歳	751	728	8	4	2	1	3	1	4
40-44歳	770	732	27	-	-	3	2	1	5
45-49歳	737	676	40	5	-	4	1	3	8
50-54歳	450	370	46	6	-	4	4	6	14
55-59歳	257	199	28	8	1	4	3	7	7
60-64歳	141	101	21	3	-	2	4	2	8
65-69歳	60	46	7	-	-	2	1	-	4
70-74歳	16	11	-	1	1	-	-	1	2
75歳以上	4	4	-	-	-	-	-	-	-
居住地域区分	4 416	4 070	197	29	4	22	18	21	55
非人口集中地区	1 503	1 389	61	7	2	10	5	8	21
人口集中地区	2 913	2 681	136	22	2	12	13	13	34
10万人未満	509	476	17	5	1	2	1	-	7
20万人未満	553	512	26	3	-	2	2	2	6
50万人未満	824	757	37	5	-	5	2	7	11
100万人未満	266	245	10	2	-	1	4	1	3
200万人未満	258	233	18	2	-	-	-	1	4
200万人以上	503	458	28	5	1	2	4	2	3
末子年齢による区分	4 416	4 070	197	29	4	22	18	21	55
子供あり	3 789	3 480	175	26	4	22	15	21	47
子供と非同居	344	281	36	2	2	6	3	3	11
子供と同居	3 445	3 199	139	24	2	16	12	18	36
18歳以上の子供と同居	836	699	68	16	-	8	6	15	24
18歳未満の子供をもつ	711	663	34	3	1	3	2	2	3
12歳未満の子供をもつ	780	753	15	2	1	2	2	1	5
6歳未満の子供をもつ	466	450	9	2	-	2	1	-	2
3歳未満の子供をもつ	484	473	7	1	-	1	-	-	2
1歳未満の子供をもつ	168	161	6	-	-	-	1	-	-
子供なし	434	411	16	2	-	-	1	-	4
不詳	193	179	6	1	-	-	3	-	4
親との同別居	4 416	4 070	197	29	4	22	18	21	55
親と同居	803	762	26	4	1	2	1	2	5
夫の親と同居	797	756	26	4	1	2	1	2	5
妻の親と同居	6	6	-	-	-	-	-	-	-
両方の親と同居	-	-	-	-	-	-	-	-	-
親と別居	3 397	3 114	162	24	3	19	16	13	46
最も近い親と敷地内別居	178	167	5	2	-	-	-	-	4
最も近い親と近居	2 075	1 909	101	14	1	13	8	6	23
いずれの親とも遠居	1 144	1 038	56	8	2	6	8	7	19
その他	216	194	9	1	-	1	1	6	4
不詳	-	-	-	-	-	-	-	-	-
妻の従業上の地位	4 416	4 070	197	29	4	22	18	21	55
常勤	867	804	37	4	-	4	4	5	9
パート	785	725	41	3	2	6	2	2	4
自営・家族従業	314	294	9	4	-	1	-	2	4
専業主婦	2 316	2 132	103	17	2	10	12	8	32
その他	49	40	3	1	-	1	-	1	3
不詳	85	75	4	-	-	-	-	3	3

表12 有配偶女子年齢、居住地域、末子年齢、親との同別居、妻の従業上の地位、別居の親の介助の程度別有配偶女子数(つづき)

	合 計	介助の程度(配偶者の父親)							
		介 助 必 要 な い	日 常 生 活 に 支 障 な く	身 の 手 回 り の こ と に 必 要 に	入 浴 に 一 部 介 助 が 必 要	ト イ レ に 一 部 介 助 が 必 要	食 事 ・ ト イ レ 等 に 介 助 が 必 要 な い	食 事 ・ ト イ レ 等 に 介 助 が 必 要	活 全 面 に 介 助 が 必 要
妻の年齢別	2 323	2 161	82	19	3	16	7	20	15
-24歳	87	86	1	-	-	-	-	-	-
25-29歳	363	356	5	-	-	-	-	1	1
30-34歳	499	472	18	3	-	3	-	1	2
35-39歳	505	473	15	5	1	3	3	4	1
40-44歳	397	359	18	6	-	4	2	6	2
45-49歳	289	263	10	4	2	5	1	1	3
50-54歳	115	99	9	1	-	-	1	3	2
55-59歳	47	37	5	-	-	-	-	3	2
60-64歳	12	8	1	-	-	1	-	-	2
65-69歳	5	5	-	-	-	-	-	-	-
70-74歳	4	3	-	-	-	-	-	1	-
75歳以上	-	-	-	-	-	-	-	-	-
居住地域区分	2 323	2 161	82	19	3	16	7	20	15
非人口集中地区	657	613	22	7	-	4	1	7	3
人口集中地区	1 666	1 548	60	12	3	12	6	13	12
10万人未満	314	280	15	5	2	4	1	3	4
20万人未満	301	290	5	-	-	2	1	3	-
50万人未満	478	451	18	2	-	1	1	3	2
100万人未満	157	150	4	-	-	1	-	1	1
200万人未満	133	122	4	3	-	1	1	1	1
200万人以上	283	255	14	2	1	3	2	2	4
末子年齢による区分	2 323	2 161	82	19	3	16	7	20	15
子供あり	1 915	1 767	75	19	2	15	6	20	11
子供と非同居	84	73	5	-	-	1	-	4	1
子供と同居	1 831	1 694	70	19	2	14	6	16	10
18歳以上の子供と同居	200	173	16	2	-	1	-	3	5
18歳未満の子供をもつ	344	312	11	5	-	5	3	7	1
12歳未満の子供をもつ	474	436	16	8	2	5	2	3	2
6歳未満の子供をもつ	307	290	7	2	-	2	1	3	2
3歳未満の子供をもつ	370	351	16	2	-	1	-	-	-
1歳未満の子供をもつ	136	132	4	-	-	-	-	-	-
子供なし	322	311	6	-	1	-	1	-	3
不詳	86	83	1	-	-	1	-	-	1
親との同別居	2 323	2 161	82	19	3	16	7	20	15
親と同居	148	137	5	1	-	1	1	3	-
夫の親と同居	18	17	-	-	-	-	-	1	-
妻の親と同居	129	119	5	1	-	1	1	2	-
両方の親と同居	1	1	-	-	-	-	-	-	-
親と別居	2 084	1 943	73	17	3	15	6	14	13
最も近い親と敷地内別居	132	123	1	3	-	3	-	1	1
最も近い親と近居	1 347	1 273	41	8	-	7	3	8	7
いずれの親とも遠居	605	547	31	6	3	5	3	5	5
その他	91	81	4	1	-	-	-	3	2
不詳	-	-	-	-	-	-	-	-	-
妻の従業上の地位	2 323	2 161	82	19	3	16	7	20	15
常勤	398	370	17	4	1	2	1	2	1
パート	412	376	12	9	1	5	2	5	2
自営・家族従業	140	129	6	1	-	2	-	-	2
専業主婦	1 334	1 252	45	5	1	7	4	11	9
その他	15	14	-	-	-	-	-	1	-
不詳	24	20	2	-	-	-	-	1	1

表12 有配偶女子年齢、居住地域、末子年齢、親との同別居、妻の従業上の地位、別居の親の介助の程度別有配偶女子数(つづき)

	合 計	介助の程度(配偶者の母親)							
		介 助 必 要 な い	日 常 生 活 に 支 障 な く	時 々 の 手 助 け が 必 要 に	要 入 浴 に 一 部 介 助 が 必	必 要 ト イ レ に 一 部 介 助 が	れ 食 事 ・ ト イ レ 等 い ず れ も 一 部 介 助 必 要	介 助 食 事 ・ ト イ レ 等 全 面	活 全 般 全 面 介 助 必 要
妻の年齢別	3 416	3 144	150	33	6	17	15	19	32
-24歳	92	92	-	-	-	-	-	-	-
25-29歳	404	399	3	-	-	-	-	1	1
30-34歳	577	564	8	2	-	-	-	2	1
35-39歳	603	579	14	5	-	-	1	2	2
40-44歳	567	523	27	6	-	3	2	-	6
45-49歳	551	491	31	6	2	5	2	4	10
50-54歳	345	280	44	6	1	4	4	4	2
55-59歳	170	142	11	7	2	3	1	1	3
60-64歳	67	46	7	1	-	1	3	3	6
65-69歳	34	24	5	-	1	1	1	1	1
70-74歳	4	2	-	-	-	-	1	1	-
75歳以上	2	2	-	-	-	-	-	-	-
居住地域区分	3 416	3 144	150	33	6	17	15	19	32
非人口集中地区	1 014	936	40	7	4	8	6	6	7
人口集中地区	2 402	2 208	110	26	2	9	9	13	25
10万人未満	432	398	20	6	-	-	2	3	3
20万人未満	438	406	20	3	1	1	2	2	3
50万人未満	706	643	32	12	-	3	1	3	12
100万人未満	231	221	8	-	1	1	-	-	-
200万人未満	207	188	8	3	-	2	-	3	3
200万人以上	388	352	22	2	-	2	4	2	4
末子年齢による区分	3 416	3 144	150	33	6	17	15	19	32
子供あり	2 877	2 636	140	28	5	16	11	16	25
子供と非同居	238	197	24	1	1	7	2	3	3
子供と同居	2 639	2 439	116	27	4	9	9	13	22
18歳以上の子供と同居	560	459	53	10	4	7	6	7	14
18歳未満の子供をもつ	516	473	28	8	-	1	2	1	3
12歳未満の子供をもつ	621	589	22	5	-	1	-	1	3
6歳未満の子供をもつ	371	357	6	2	-	-	1	4	1
3歳未満の子供をもつ	418	409	7	1	-	-	-	-	1
1歳未満の子供をもつ	153	152	-	1	-	-	-	-	-
子供なし	397	373	10	3	1	-	3	3	4
不詳	142	135	-	2	-	1	1	-	3
親との同別居	3 416	3 144	150	33	6	17	15	19	32
親と同居	221	196	16	2	1	3	1	1	1
夫の親と同居	15	14	1	-	-	-	-	-	-
妻の親と同居	205	181	15	2	1	3	1	1	1
両方の親と同居	1	1	-	-	-	-	-	-	-
親と別居	3 016	2 784	128	31	5	13	12	16	27
最も近い親と敷地内別居	192	172	9	5	-	1	1	1	3
最も近い親と近居	1 851	1 728	73	18	3	9	5	4	11
いずれの親とも遠居	973	884	46	8	2	3	6	11	13
その他	179	164	6	-	-	1	2	2	4
不詳	-	-	-	-	-	-	-	-	-
妻の従業上の地位	3 416	3 144	150	33	6	17	15	19	32
常勤	619	566	31	4	3	2	4	1	8
パート	618	572	30	7	-	2	2	3	2
自営・家族従業	229	205	15	3	-	-	1	3	2
専業主婦	1 881	1 737	71	19	3	12	8	12	19
その他	26	24	1	-	-	1	-	-	-
不詳	43	40	2	-	-	-	-	-	1

表13 有配偶女子年齢、居住地域、末子年齢、親との同別居、妻の従業上の地位、別居の親の居住形態別有配偶女子数

	合 計	親の居住形態(あなたの父親)							
		単 身 で 生 活	親 夫 婦 だ け で 生 活	既 婚 の あ な た の 同 居	未 婚 の あ な た の 同 居	病 院 に 長 期 入 院 中	施 設 へ 入 居 中	そ の 他	不 詳
妻の年齢別	3 107	173	1 326	692	551	32	30	139	164
-24歳	93	7	24	7	42	-	-	10	3
25-29歳	422	20	155	36	157	1	-	35	18
30-34歳	606	39	301	64	143	4	3	29	23
35-39歳	612	25	300	130	98	5	3	32	19
40-44歳	584	24	262	178	56	6	5	14	39
45-49歳	453	30	181	149	38	9	7	7	32
50-54歳	211	17	75	74	12	5	2	10	16
55-59歳	83	7	19	37	4	2	6	2	6
60-64歳	29	3	7	11	1	-	4	-	3
65-69歳	9	1	1	4	-	-	-	-	3
70-74歳	2	-	1	-	-	-	-	-	1
75歳以上	3	-	-	2	-	-	-	-	1
居住地域区分	3 107	173	1 326	692	551	32	30	139	164
非人口集中地区	1 023	54	402	266	160	11	13	45	72
人口集中地区	2 084	119	924	426	391	21	17	94	92
10万人未満	404	20	173	108	62	4	1	20	16
20万人未満	392	24	169	96	68	2	3	13	17
50万人未満	600	38	258	107	126	8	8	29	26
100万人未満	190	11	80	33	45	1	2	10	8
200万人未満	159	10	84	17	31	4	2	6	5
200万人以上	339	16	160	65	59	2	1	16	20
末子年齢による区分	3 107	173	1 326	692	551	32	30	139	164
子供あり	2 608	146	1 127	625	425	27	26	105	127
子供と非同居	129	10	43	50	5	4	5	2	10
子供と同居	2 479	136	1 084	575	420	23	21	103	117
18歳以上の子供と同居	370	31	133	134	18	6	9	12	27
18歳未満の子供をもつ	509	22	213	173	51	6	2	11	31
12歳未満の子供をもつ	615	31	276	152	94	7	6	22	27
6歳未満の子供をもつ	387	20	194	60	78	1	2	19	13
3歳未満の子供をもつ	441	21	196	49	125	3	2	30	15
1歳未満の子供をもつ	157	11	72	7	54	-	-	9	4
子供なし	358	17	149	41	103	3	2	26	17
不詳	141	10	50	26	23	2	2	8	20
親との同別居	3 107	173	1 326	692	551	32	30	139	164
親と同居	595	32	192	199	93	9	9	21	40
夫の親と同居	584	29	190	199	92	8	8	18	40
妻の親と同居	10	3	1	-	1	1	1	3	-
両方の親と同居	1	-	1	-	-	-	-	-	-
親と別居	2 406	139	1 131	489	455	22	19	115	36
最も近い親と敷地内別居	136	11	75	19	24	1	1	4	1
最も近い親と近居	1 533	86	694	307	324	11	9	85	17
いずれの親とも遠居	737	42	362	163	107	10	9	26	18
その他	106	2	3	4	3	1	2	3	88
不詳	-	-	-	-	-	-	-	-	-
妻の従業上の地位	3 107	173	1 326	692	551	32	30	139	164
常勤	604	36	216	174	102	8	7	24	37
パート	549	22	258	132	79	5	5	22	26
自営・家族従業	221	13	88	69	24	1	2	6	18
専業主婦	1 660	99	739	298	333	18	16	84	73
その他	24	2	3	8	6	-	-	-	5
不詳	49	1	22	11	7	-	-	3	5

表13 有配偶女子年齢、居住地域、末子年齢、親との同別居、妻の従業上の地位、別居の親の居住形態別有配偶女子数(つづき)

	合 計	親の居住形態(あなたの母親)							
		単 身 で 生 活	親 夫 婦 だ け で 生 活	既 婚 の あ な た の 同 居	未 婚 の あ な た の 同 居	病 院 に 長 期 入 院 中	施 設 へ 入 居 中	そ の 他	不 詳
妻の年齢別	4 416	535	1 309	1 267	725	70	65	149	296
-24歳	99	9	23	8	46	-	-	10	3
25-29歳	458	38	152	45	173	1	1	31	17
30-34歳	673	63	293	79	176	3	2	31	26
35-39歳	749	86	299	168	123	9	1	27	36
40-44歳	772	94	262	252	81	7	6	18	52
45-49歳	737	104	174	292	76	19	8	10	54
50-54歳	450	77	77	189	26	7	14	13	47
55-59歳	257	44	20	122	13	9	17	6	26
60-64歳	141	14	8	74	9	8	8	3	17
65-69歳	60	5	1	29	2	6	5	-	12
70-74歳	16	1	-	6	-	1	3	-	5
75歳以上	4	-	-	3	-	-	-	-	1
居住地域区分	4 416	535	1 309	1 267	725	70	65	149	296
非人口集中地区	1 503	158	388	492	219	25	25	57	139
人口集中地区	2 913	377	921	775	506	45	40	92	157
10万人未満	509	52	173	164	76	7	2	17	18
20万人未満	553	70	172	172	87	5	7	12	28
50万人未満	824	107	254	190	164	15	17	32	45
100万人未満	266	34	82	62	58	3	3	12	12
200万人未満	258	50	82	52	44	5	6	6	13
200万人以上	503	64	158	135	77	10	5	13	41
末子年齢による区分	4 416	535	1 309	1 267	725	70	65	149	296
子供あり	3 789	465	1 109	1 157	578	65	56	118	241
子供と非同居	344	58	45	145	21	15	15	8	37
子供と同居	3 445	407	1 064	1 012	557	50	41	110	204
18歳以上の子供と同居	836	116	128	388	55	26	26	14	83
18歳未満の子供をもつ	711	93	210	259	73	10	6	16	44
12歳未満の子供をもつ	780	90	274	215	126	9	5	23	38
6歳未満の子供をもつ	466	51	190	80	104	2	-	22	17
3歳未満の子供をもつ	484	45	192	60	140	2	1	26	18
1歳未満の子供をもつ	168	12	70	10	59	1	3	9	4
子供なし	434	47	149	63	116	4	6	24	25
不詳	193	23	51	47	31	1	3	7	30
親との同別居	4 416	535	1 309	1 267	725	70	65	149	296
親と同居	803	87	188	294	120	12	8	22	72
夫の親と同居	797	87	187	293	119	12	8	21	70
妻の親と同居	6	-	1	1	1	-	-	1	2
両方の親と同居	-	-	-	-	-	-	-	-	-
親と別居	3 397	440	1 118	950	600	56	54	125	54
最も近い親と敷地内別居	178	27	73	37	33	1	1	2	4
最も近い親と近居	2 075	256	683	556	403	26	32	91	28
いずれの親とも遠居	1 144	157	362	357	164	29	21	32	22
その他	216	8	3	23	5	2	3	2	170
不詳	-	-	-	-	-	-	-	-	-
妻の従業上の地位	4 416	535	1 309	1 267	725	70	65	149	296
常勤	867	98	214	306	137	6	12	24	70
パート	785	96	255	236	111	14	10	28	35
自営・家族従業	314	33	86	111	32	8	2	13	29
専業主婦	2 316	288	728	573	424	40	36	79	148
その他	49	6	3	20	9	-	4	1	6
不詳	85	14	23	21	12	2	1	4	8

表13 有配偶女子年齢、居住地域、末子年齢、親との同別居、妻の従業上の地位、
別居の親の居住形態別有配偶女子数(つづき)

	合 計	親の居住形態(配偶者の父親)							
		単 身 で 生 活	親 夫 婦 だ け で 生 活	既 婚 の だ い と 偶 者 の 同 居	未 婚 の だ い と 偶 者 の 同 居	病 院 に 長 期 入 院 中	施 設 へ 入 居 中	そ の 他	不 詳
妻の年齢別	2 323	128	1 187	358	332	38	21	107	152
-24歳	87	5	30	6	33	-	-	7	6
25-29歳	363	20	181	22	98	1	-	26	15
30-34歳	499	21	289	56	82	4	3	21	23
35-39歳	505	29	278	79	54	9	4	21	31
40-44歳	397	24	206	76	37	9	5	18	22
45-49歳	289	20	146	58	23	6	3	10	23
50-54歳	115	5	45	36	3	4	3	2	17
55-59歳	47	4	10	16	1	5	3	1	7
60-64歳	12	-	2	6	-	-	-	1	3
65-69歳	5	-	-	3	1	-	-	-	1
70-74歳	4	-	-	-	-	-	-	-	4
75歳以上	-	-	-	-	-	-	-	-	-
居住地域区分	2 323	128	1 187	358	332	38	21	107	152
非人口集中地区	657	41	297	140	72	10	12	32	53
人口集中地区	1 666	87	890	218	260	28	9	75	99
10万人未満	314	16	159	47	53	5	2	16	16
20万人未満	301	19	171	38	42	4	1	11	15
50万人未満	478	19	260	58	80	9	2	22	28
100万人未満	157	8	81	20	27	1	-	7	13
200万人未満	133	12	75	17	12	3	-	4	10
200万人以上	283	13	144	38	46	6	4	15	17
末子年齢による区分	2 323	128	1 187	358	332	38	21	107	152
子供あり	1 915	105	979	324	246	33	18	88	122
子供と非同居	84	8	26	25	5	3	2	2	13
子供と同居	1 831	97	953	299	241	30	16	86	109
18歳以上の子供と同居	200	10	85	60	8	6	2	4	25
18歳未満の子供をもつ	344	21	170	71	30	9	7	14	22
12歳未満の子供をもつ	474	20	257	82	51	10	4	25	25
6歳未満の子供をもつ	307	22	169	38	43	3	-	14	18
3歳未満の子供をもつ	370	19	196	40	76	1	3	19	16
1歳未満の子供をもつ	136	5	76	8	33	1	-	10	3
子供なし	322	17	161	26	78	2	2	14	22
不詳	86	6	47	8	8	3	1	5	8
親との同別居	2 323	128	1 187	358	332	38	21	107	152
親と同居	148	16	43	32	11	5	4	15	22
夫の親と同居	18	7	-	-	-	4	-	4	3
妻の親と同居	129	9	43	32	11	1	4	11	18
両方の親と同居	1	-	-	-	-	-	-	-	1
親と別居	2 084	110	1 142	319	320	31	17	91	54
最も近い親と敷地内別居	132	5	90	9	18	2	-	5	3
最も近い親と近居	1 347	77	709	205	229	17	12	63	35
いずれの親とも遠居	605	28	343	105	73	12	5	23	16
その他	91	2	2	7	1	2	-	1	76
不詳	-	-	-	-	-	-	-	-	-
妻の従業上の地位	2 323	128	1 187	358	332	38	21	107	152
常勤	398	27	193	76	54	2	4	14	28
パート	412	25	216	68	56	10	1	15	21
自営・家族従業	140	6	62	28	20	2	2	5	15
専業主婦	1 334	68	697	179	198	23	13	72	84
その他	15	-	5	2	3	1	1	1	2
不詳	24	2	14	5	1	-	-	-	2

表13 有配偶女子年齢、居住地域、末子年齢、親との同別居、妻の従業上の地位、別居の親の居住形態別有配偶女子数(つづき)

	合 計	親の居住形態(配偶者の母親)							
		単 身 で 生 活	親 夫 婦 だ け で 生 活	既 婚 の 配 偶 者 の 同 居	未 婚 の 配 偶 者 の 同 居	病 院 に 長 期 入 院 中	施 設 へ 入 居 中	そ の 他	不 詳
妻の年齢別	3 416	472	1 188	748	457	54	73	189	235
-24歳	92	4	31	7	34	2	-	8	6
25-29歳	404	30	183	30	115	2	-	28	16
30-34歳	577	67	290	66	94	2	3	27	28
35-39歳	603	67	277	118	70	3	6	26	36
40-44歳	567	95	207	139	47	8	8	31	32
45-49歳	551	103	145	161	42	8	15	34	43
50-54歳	345	65	44	119	23	16	17	21	40
55-59歳	170	29	9	65	17	8	13	11	18
60-64歳	67	8	2	29	9	2	4	3	10
65-69歳	34	4	-	12	5	3	7	-	3
70-74歳	4	-	-	1	1	-	-	-	2
75歳以上	2	-	-	1	-	-	-	-	1
居住地域区分	3 416	472	1 188	748	457	54	73	189	235
非人口集中地区	1 014	134	295	266	115	22	33	55	94
人口集中地区	2 402	338	893	482	342	32	40	134	141
10万人未満	432	61	161	89	59	6	8	26	22
20万人未満	438	62	171	86	66	5	4	23	21
50万人未満	706	111	262	131	106	10	11	33	42
100万人未満	231	28	80	52	33	3	3	13	19
200万人未満	207	31	76	48	23	3	5	12	9
200万人以上	388	45	143	76	55	5	9	27	28
末子年齢による区分	3 416	472	1 188	748	457	54	73	189	235
子供あり	2 877	416	979	671	353	43	67	159	189
子供と非同居	238	44	26	85	24	8	20	9	22
子供と同居	2 639	372	953	586	329	35	47	150	167
18歳以上の子供と同居	560	102	82	193	46	22	25	35	55
18歳未満の子供をもつ	516	86	171	139	40	5	11	27	37
12歳未満の子供をもつ	621	81	257	143	66	3	7	33	31
6歳未満の子供をもつ	371	51	168	51	54	2	1	22	22
3歳未満の子供をもつ	418	38	199	50	87	2	2	23	17
1歳未満の子供をもつ	153	14	76	10	36	1	1	10	5
子供なし	397	36	162	52	91	7	2	20	27
不詳	142	20	47	25	13	4	4	10	19
親との同別居	3 416	472	1 188	748	457	54	73	189	235
親と同居	221	28	45	60	22	2	6	26	32
夫の親と同居	15	1	2	-	2	-	1	-	9
妻の親と同居	205	27	43	60	20	1	5	26	23
両方の親と同居	1	-	-	-	-	1	-	-	-
親と別居	3 016	440	1 140	667	430	50	63	156	70
最も近い親と敷地内別居	192	27	88	26	30	3	2	10	6
最も近い親と近居	1 851	255	709	402	286	29	43	94	33
いずれの親とも遠居	973	158	343	239	114	18	18	52	31
その他	179	4	3	21	5	2	4	7	133
不詳	-	-	-	-	-	-	-	-	-
妻の従業上の地位	3 416	472	1 188	748	457	54	73	189	235
常勤	619	88	192	153	84	12	20	31	39
パート	618	88	216	158	74	9	9	30	34
自営・家族従業	229	29	64	57	24	6	8	13	28
専業主婦	1 881	256	698	363	269	26	32	114	123
その他	26	3	4	6	5	1	2	1	4
不詳	43	8	14	11	1	-	2	-	7

表14 有配偶女子年齢、居住地域、末子年齢、親との同別居、妻の従業上の地位、別居の親と話す回数別有配偶女子数

	合 計	話す回数(あなたの父親)							
		毎日	週 3 〜 4 回 程度 する	週 1 〜 2 回 程度 する	月 1 〜 2 回 程度 する	年 に 数 回	年 1 〜 2 回	ほと んど し な い	不 詳
妻の年齢別	3 107	217	325	813	1 014	365	66	110	197
-24歳	93	6	20	26	26	6	-	6	3
25-29歳	422	41	50	129	116	33	4	25	24
30-34歳	606	52	88	183	169	52	12	21	29
35-39歳	612	37	52	163	227	70	12	22	29
40-44歳	584	34	53	141	201	78	18	14	45
45-49歳	453	22	35	103	160	69	14	14	36
50-54歳	211	17	19	48	72	36	2	2	15
55-59歳	83	6	4	11	32	16	3	5	6
60-64歳	29	1	4	9	8	3	1	-	3
65-69歳	9	1	-	-	1	2	-	1	4
70-74歳	2	-	-	-	-	-	-	-	2
75歳以上	3	-	-	-	2	-	-	-	1
居住地域区分	3 107	217	325	813	1 014	365	66	110	197
非人口集中地区	1 023	70	121	267	332	97	26	29	81
人口集中地区	2 084	147	204	546	682	268	40	81	116
10万人未満	404	26	27	114	137	50	9	16	25
20万人未満	392	20	43	105	131	49	6	18	20
50万人未満	600	48	72	154	192	71	12	22	29
100万人未満	190	13	24	51	60	24	3	5	10
200万人未満	159	17	17	34	56	21	2	2	10
200万人以上	339	23	21	88	106	53	8	18	22
末子年齢による区分	3 107	217	325	813	1 014	365	66	110	197
子供あり	2 608	184	260	677	875	310	59	86	157
子供と非同居	129	7	11	26	43	19	1	6	16
子供と同居	2 479	177	249	651	832	291	58	80	141
18歳以上の子供と同居	370	23	30	84	128	56	11	12	26
18歳未満の子供をもつ	509	24	41	127	182	78	12	10	35
12歳未満の子供をもつ	615	37	46	141	237	85	19	19	31
6歳未満の子供をもつ	387	35	46	114	118	32	7	15	20
3歳未満の子供をもつ	441	44	61	132	130	26	8	16	24
1歳未満の子供をもつ	157	14	25	53	37	14	1	8	5
子供なし	358	22	44	97	106	46	2	21	20
不詳	141	11	21	39	33	9	5	3	20
親との同別居	3 107	217	325	813	1 014	365	66	110	197
親と同居	595	22	34	157	221	85	14	18	44
夫の親と同居	584	19	34	156	219	84	14	15	43
妻の親と同居	10	3	-	1	1	1	-	3	1
両方の親と同居	1	-	-	-	1	-	-	-	-
親と別居	2 406	194	289	655	789	278	52	91	58
最も近い親と敷地内別居	136	38	11	29	32	11	5	3	7
最も近い親と近居	1 533	151	238	484	445	116	13	54	32
いずれの親とも遠居	737	5	40	142	312	151	34	34	19
その他	106	1	2	1	4	2	-	1	95
不詳	-	-	-	-	-	-	-	-	-
妻の従業上の地位	3 107	217	325	813	1 014	365	66	110	197
常勤	604	51	71	155	183	71	15	19	39
パート	549	34	44	142	185	77	12	21	34
自営・家族従業	221	11	22	46	83	29	4	8	18
専業主婦	1 660	116	178	458	539	179	34	61	95
その他	24	-	4	5	5	3	1	-	6
不詳	49	5	6	7	19	6	-	1	5

表14 有配偶女子年齢、居住地域、末子年齢、親との同別居、妻の従業上の地位、
別居の親と話す回数別有配偶女子数(つづき)

	合 計	話す回数(あなたの母親)							
		毎 日	週 3 ～ 4 回 程 度 す る	週 1 ～ 2 回 程 度 す る	月 1 ～ 2 回 程 度 す る	年 に 数 回	年 1 ～ 2 回	ほ と ん ど し な い	不 詳
妻の年齢別	4 416	343	584	1 202	1 319	445	85	82	356
-24歳	99	10	24	34	19	3	-	4	5
25-29歳	458	49	88	159	105	22	3	12	20
30-34歳	673	81	131	229	156	32	4	11	29
35-39歳	749	66	97	229	232	57	7	11	50
40-44歳	772	53	81	210	248	92	23	7	58
45-49歳	737	34	75	157	261	117	20	8	65
50-54歳	450	26	50	94	160	51	6	7	56
55-59歳	257	14	25	58	71	32	14	13	30
60-64歳	141	6	11	23	46	25	4	2	24
65-69歳	60	2	2	7	15	10	4	6	14
70-74歳	16	2	-	2	3	4	-	1	4
75歳以上	4	-	-	-	3	-	-	-	1
居住地域区分	4 416	343	584	1 202	1 319	445	85	82	356
非人口集中地区	1 503	105	199	399	441	141	27	24	167
人口集中地区	2 913	238	385	803	878	304	58	58	189
10万人未満	509	45	71	139	166	47	7	8	26
20万人未満	553	38	67	162	175	58	10	10	33
50万人未満	824	72	120	224	231	86	21	17	53
100万人未満	266	19	41	83	68	28	2	6	19
200万人未満	258	29	32	67	77	27	5	5	16
200万人以上	503	35	54	128	161	58	13	12	42
末子年齢による区分	4 416	343	584	1 202	1 319	445	85	82	356
子供あり	3 789	290	474	1 015	1 174	395	78	65	298
子供と非同居	344	18	31	83	100	45	12	9	46
子供と同居	3 445	272	443	932	1 074	350	66	56	252
18歳以上の子供と同居	836	40	76	167	285	116	26	23	103
18歳未満の子供をもつ	711	34	74	175	256	92	19	5	56
12歳未満の子供をもつ	780	57	85	213	265	92	15	11	42
6歳未満の子供をもつ	466	55	80	145	130	23	1	9	23
3歳未満の子供をもつ	484	66	94	169	105	19	5	3	23
1歳未満の子供をもつ	168	20	34	63	33	8	-	5	5
子供なし	434	33	75	134	108	40	4	14	26
不詳	193	20	35	53	37	10	3	3	32
親との同別居	4 416	343	584	1 202	1 319	445	85	82	356
親と同居	803	27	66	245	272	93	9	9	82
夫の親と同居	797	27	66	243	270	93	9	9	80
妻の親と同居	6	-	-	2	2	-	-	-	2
両方の親と同居	-	-	-	-	-	-	-	-	-
親と別居	3 397	315	517	956	1 043	346	76	72	72
最も近い親と敷地内別居	178	53	27	39	35	11	3	2	8
最も近い親と近居	2 075	247	419	659	522	132	25	35	36
いずれの親とも遠居	1 144	15	71	258	486	203	48	35	28
その他	216	1	1	1	4	6	-	1	202
不詳	-	-	-	-	-	-	-	-	-
妻の従業上の地位	4 416	343	584	1 202	1 319	445	85	82	356
常勤	867	75	116	233	261	81	12	15	74
パート	785	52	80	208	258	96	20	15	56
自営・家族従業	314	23	46	65	99	35	6	8	32
専業主婦	2 316	184	325	673	664	210	43	40	177
その他	49	3	6	8	13	6	4	3	6
不詳	85	6	11	15	24	17	-	1	11

表14 有配偶女子年齢、居住地域、末子年齢、親との同別居、妻の従業上の地位、別居の親と話す回数別有配偶女子数(つづき)

	合 計	話す回数(配偶者の父親)							
		毎 日	週 3 〜 4 回 程 度 す る	週 1 〜 2 回 程 度 す る	月 1 〜 2 回 程 度 す る	年 に 数 回	年 1 〜 2 回	ほ と ん ど し な い	不 詳
妻の年齢別	2 323	136	136	420	761	436	88	153	193
-24歳	87	5	11	20	26	8	1	9	7
25-29歳	363	26	24	97	119	36	10	35	16
30-34歳	499	39	30	92	198	66	6	30	38
35-39歳	505	27	20	86	162	115	23	31	41
40-44歳	397	21	30	53	121	101	22	19	30
45-49歳	289	14	11	45	87	69	15	19	29
50-54歳	115	3	9	20	30	22	7	7	17
55-59歳	47	1	1	6	14	15	1	1	8
60-64歳	12	-	-	-	2	4	2	1	3
65-69歳	5	-	-	-	2	-	1	1	1
70-74歳	4	-	-	1	-	-	-	-	3
75歳以上	-	-	-	-	-	-	-	-	-
居住地域区分	2 323	136	136	420	761	436	88	153	193
非人口集中地区	657	56	49	140	180	100	18	45	69
人口集中地区	1 666	80	87	280	581	336	70	108	124
10万人未満	314	14	21	50	117	59	17	16	20
20万人未満	301	15	20	46	89	68	14	24	25
50万人未満	478	22	17	88	177	94	19	32	29
100万人未満	157	7	9	27	57	29	5	11	12
200万人未満	133	7	7	26	42	32	1	7	11
200万人以上	283	15	13	43	99	54	14	18	27
末子年齢による区分	2 323	136	136	420	761	436	88	153	193
子供あり	1 915	114	117	345	609	376	77	121	156
子供と非同居	84	3	2	13	21	21	5	6	13
子供と同居	1 831	111	115	332	588	355	72	115	143
18歳以上の子供と同居	200	7	12	34	57	42	11	11	26
18歳未満の子供をもつ	344	14	18	44	103	97	19	22	27
12歳未満の子供をもつ	474	28	28	70	155	109	22	26	36
6歳未満の子供をもつ	307	24	16	59	101	50	9	20	28
3歳未満の子供をもつ	370	29	28	77	129	46	10	28	23
1歳未満の子供をもつ	136	9	13	48	43	11	1	8	3
子供なし	322	17	12	58	117	55	8	28	27
不詳	86	5	7	17	35	5	3	4	10
親との同別居	2 323	136	136	420	761	436	88	153	193
親と同居	148	2	4	17	50	29	6	13	27
夫の親と同居	18	-	-	1	3	2	1	6	5
妻の親と同居	129	2	4	16	47	27	5	7	21
両方の親と同居	1	-	-	-	-	-	-	-	1
親と別居	2 084	134	132	403	708	407	81	136	83
最も近い親と敷地内別居	132	58	14	12	12	10	2	6	18
最も近い親と近居	1 347	73	107	342	445	208	30	95	47
いずれの親とも遠居	605	3	11	49	251	189	49	35	18
その他	91	-	-	-	3	-	1	4	83
不詳	-	-	-	-	-	-	-	-	-
妻の従業上の地位	2 323	136	136	420	761	436	88	153	193
常勤	398	35	27	66	127	79	14	17	33
パート	412	19	17	61	139	87	26	33	30
自営・家族従業	140	15	9	22	43	21	4	7	19
専業主婦	1 334	66	82	263	442	241	42	93	105
その他	15	-	-	1	4	3	2	2	3
不詳	24	1	1	7	6	5	-	1	3

表14 有配偶女子年齢、居住地域、末子年齢、親との同別居、妻の従業上の地位、別居の親と話す回数別有配偶女子数(つづき)

	合計	話す回数(配偶者の母親)							
		毎日	週3 〜 4 回程度 する	週1 〜 2 回程度 する	月1 〜 2 回程度 する	年に 数回	年1 〜 2 回	ほとん どしな い	不詳
妻の年齢別	3 416	213	229	631	1 124	635	134	134	316
-24歳	92	6	12	25	27	11	1	4	6
25-29歳	404	32	32	114	138	42	9	18	19
30-34歳	577	48	42	127	227	62	12	22	37
35-39歳	603	37	41	108	219	116	19	13	50
40-44歳	567	31	44	89	174	141	26	17	45
45-49歳	551	25	25	83	169	136	30	25	58
50-54歳	345	16	21	52	98	75	18	13	52
55-59歳	170	11	6	21	43	37	11	15	26
60-64歳	67	5	2	10	16	10	4	5	15
65-69歳	34	2	4	1	12	5	4	1	5
70-74歳	4	-	-	1	1	-	-	-	2
75歳以上	2	-	-	-	-	-	-	1	1
居住地域区分	3 416	213	229	631	1 124	635	134	134	316
非人口集中地区	1 014	85	75	218	276	174	28	39	119
人口集中地区	2 402	128	154	413	848	461	106	95	197
10万人未満	432	20	34	71	165	74	17	17	34
20万人未満	438	28	26	75	141	92	22	17	37
50万人未満	706	30	39	128	269	127	32	27	54
100万人未満	231	8	16	39	80	48	6	11	23
200万人未満	207	13	15	38	71	40	11	9	10
200万人以上	388	29	24	62	122	80	18	14	39
末子年齢による区分	3 416	213	229	631	1 124	635	134	134	316
子供あり	2 877	184	191	526	940	559	115	109	253
子供と非同居	238	10	8	34	74	51	17	12	32
子供と同居	2 639	174	183	492	866	508	98	97	221
18歳以上の子供と同居	560	32	29	81	155	123	32	33	75
18歳未満の子供をもつ	516	26	32	76	162	135	21	16	48
12歳未満の子供をもつ	621	39	47	105	211	142	22	16	39
6歳未満の子供をもつ	371	32	25	74	127	53	15	15	30
3歳未満の子供をもつ	418	35	34	98	157	48	8	14	24
1歳未満の子供をもつ	153	10	16	58	54	7	-	3	5
子供なし	397	20	26	78	140	59	15	23	36
不詳	142	9	12	27	44	17	4	2	27
親との同別居	3 416	213	229	631	1 124	635	134	134	316
親と同居	221	6	9	29	71	46	8	10	42
夫の親と同居	15	1	1	1	2	-	-	-	10
妻の親と同居	205	5	8	27	69	46	8	10	32
両方の親と同居	1	-	-	1	-	-	-	-	-
親と別居	3 016	206	219	602	1 047	586	122	121	113
最も近い親と敷地内別居	192	85	23	17	23	19	2	2	21
最も近い親と同居	1 851	117	176	495	623	261	52	72	55
いずれの親とも遠居	973	4	20	90	401	306	68	47	37
その他	179	1	1	-	6	3	4	3	161
不詳	-	-	-	-	-	-	-	-	-
妻の従業上の地位	3 416	213	229	631	1 124	635	134	134	316
常勤	619	51	37	114	187	128	21	25	56
パート	618	28	35	97	222	126	36	21	53
自営・家族従業	229	24	14	37	70	32	9	7	36
専業主婦	1 881	108	140	374	629	331	65	78	156
その他	26	-	2	2	5	7	2	1	7
不詳	43	2	1	7	11	11	1	2	8

表15 有配偶女子年齢、居住地域、末子年齢、親との同別居、妻の従業上の地位、
あなたの結婚資金の援助で最も頼りにした人別有配偶女子数

	合 計	あなたの結婚資金の援助								
		配偶者	同居している子	別居している子	子の配偶者	あなたの父親	あなたの母親	配偶者の父親	配偶者の母親	あなたのきょうだい
妻の年齢別	8 186	697	17	2	-	3 172	1 233	149	57	160
-24歳	113	12	-	-	-	46	10	7	3	1
25-29歳	502	73	-	-	-	213	91	24	12	2
30-34歳	769	87	-	-	-	347	148	30	5	7
35-39歳	886	101	-	-	-	420	153	20	6	6
40-44歳	989	94	1	-	-	467	177	15	3	12
45-49歳	1 145	87	1	-	-	520	180	14	7	24
50-54歳	974	74	2	-	-	364	164	8	9	36
55-59歳	839	47	3	1	-	305	133	10	2	30
60-64歳	728	45	5	1	-	215	78	8	7	16
65-69歳	610	38	2	-	-	150	57	8	2	14
70-74歳	367	21	2	-	-	77	29	1	1	8
75歳以上	264	18	1	-	-	48	13	4	-	4
居住地域区分	8 186	697	17	2	-	3 172	1 233	149	57	160
非人口集中地区	2 935	221	10	2	-	1 102	447	51	22	60
人口集中地区	5 251	476	7	-	-	2 070	786	98	35	100
10万人未満	892	60	1	-	-	405	127	18	5	24
20万人未満	1 046	81	2	-	-	416	184	20	8	17
50万人未満	1 429	140	2	-	-	564	215	25	9	16
100万人未満	423	43	1	-	-	175	64	11	3	8
200万人未満	521	50	1	-	-	188	81	5	4	9
200万人以上	940	102	-	-	-	322	115	19	6	26
末子年齢による区分	8 186	697	17	2	-	3 172	1 233	149	57	160
子供あり	6 967	589	13	1	-	2 832	1 086	133	47	151
子供と非同居	1 462	102	-	-	-	482	187	16	9	29
子供と同居	5 505	487	13	1	-	2 350	899	117	38	122
18歳以上の子供と同居	2 283	158	12	1	-	830	325	26	10	86
18歳未満の子供をもつ	1 011	81	-	-	-	491	169	15	7	14
12歳未満の子供をもつ	954	96	1	-	-	458	175	24	5	11
6歳未満の子供をもつ	524	66	-	-	-	240	98	14	6	2
3歳未満の子供をもつ	548	57	-	-	-	252	111	28	9	6
1歳未満の子供をもつ	185	29	-	-	-	79	21	10	1	3
子供なし	640	73	-	-	-	226	102	11	8	9
不詳	579	35	4	1	-	114	45	5	2	-
親との同別居	6 328	574	11	1	-	2 665	1 025	131	52	86
親と同居	1 474	109	2	1	-	699	268	32	9	20
夫の親と同居	1 101	79	1	1	-	534	193	27	6	18
妻の親と同居	364	30	1	-	-	161	71	5	3	2
両方の親と同居	9	-	-	-	-	4	4	-	-	-
親と別居	4 099	411	4	-	-	1 826	689	93	37	52
最も近い親と敷地内別居	216	24	-	-	-	103	34	2	2	1
最も近い親と近居	2 431	240	1	-	-	1 113	434	61	20	27
いずれの親とも遠居	1 452	147	3	-	-	610	221	30	15	24
その他	335	35	1	-	-	84	45	3	5	8
不詳	420	19	4	-	-	56	23	3	1	6
妻の従業上の地位	8 186	697	17	2	-	3 172	1 233	149	57	160
常勤	1 463	138	3	-	-	565	256	24	4	39
パート	1 165	106	-	-	-	519	192	28	9	18
自営・家族従業	619	49	2	-	-	237	107	10	3	15
専業主婦	4 380	372	8	2	-	1 704	621	78	38	72
その他	358	20	4	-	-	87	41	3	2	12
不詳	201	12	-	-	-	60	16	6	1	4

表15 有配偶女子年齢、居住地域、末子年齢、親との同別居、妻の従業上の地位、
あなたの結婚資金の援助で最も頼りにした人別有配偶女子数(つづき)

	あなたの結婚資金の援助									
	配偶者のきょうだい	近所の人	職場の同僚や友人	職場以外の友人知人	人サークル等の友人知人	国や公共機関	その他	いない・いなかった	経験がない	不詳
妻の年齢別	11	-	5	2	-	7	126	371	316	1 861
-24歳	-	-	-	1	-	-	4	5	6	18
25-29歳	-	-	-	-	-	1	8	25	18	35
30-34歳	1	-	1	-	-	1	12	39	39	52
35-39歳	2	-	-	1	-	1	16	45	33	82
40-44歳	2	-	1	-	-	1	17	45	37	117
45-49歳	1	-	-	-	-	-	21	61	42	187
50-54歳	1	-	-	-	-	2	14	44	37	219
55-59歳	1	-	2	-	-	1	12	30	37	225
60-64歳	1	-	-	-	-	-	8	37	27	280
65-69歳	1	-	1	-	-	-	4	26	16	291
70-74歳	1	-	-	-	-	-	5	7	10	205
75歳以上	-	-	-	-	-	-	5	7	14	150
居住地域区分	11	-	5	2	-	7	126	371	316	1 861
非人口集中地区	8	-	1	1	-	1	44	111	114	740
人口集中地区	3	-	4	1	-	6	82	260	202	1 121
10万人未満	-	-	-	1	-	1	13	45	30	162
20万人未満	1	-	-	-	-	-	13	43	47	214
50万人未満	1	-	3	-	-	4	16	73	46	315
100万人未満	-	-	-	-	-	-	7	20	14	77
200万人未満	-	-	-	-	-	1	12	16	19	135
200万人以上	1	-	1	-	-	-	21	63	46	218
末子年齢による区分	11	-	5	2	-	7	126	371	316	1 861
子供あり	11	-	5	2	-	3	108	319	279	1 388
子供と非同居	-	-	1	-	-	-	16	61	61	498
子供と同居	11	-	4	2	-	3	92	258	218	890
18歳以上の子供と同居	5	-	3	-	-	-	37	100	84	606
18歳未満の子供をもつ	3	-	-	-	-	1	16	43	38	133
12歳未満の子供をもつ	1	-	-	-	-	-	16	54	34	79
6歳未満の子供をもつ	-	-	1	1	-	-	10	28	28	30
3歳未満の子供をもつ	2	-	-	1	-	2	10	20	25	25
1歳未満の子供をもつ	-	-	-	-	-	-	3	13	9	17
子供なし	-	-	-	-	-	3	15	34	23	136
不詳	-	-	-	-	-	1	3	18	14	337
親との同別居	8	-	3	2	-	5	95	293	249	1 128
親と同居	1	-	-	2	-	2	18	47	52	212
夫の親と同居	1	-	-	-	-	1	11	31	35	163
妻の親と同居	-	-	-	2	-	1	7	16	17	48
両方の親と同居	-	-	-	-	-	-	-	-	-	1
親と別居	5	-	3	-	-	3	68	218	176	514
最も近い親と敷地内別居	-	-	-	-	-	-	5	11	11	23
最も近い親と近居	2	-	2	-	-	1	37	105	96	292
いずれの親とも遠居	3	-	1	-	-	2	26	102	69	199
その他	1	-	-	-	-	-	3	16	10	124
不詳	1	-	-	-	-	-	6	12	11	278
妻の従業上の地位	11	-	5	2	-	7	126	371	316	1 861
常勤	2	-	3	1	-	2	28	56	79	263
パート	-	-	-	-	-	2	24	62	42	163
自営・家族従業	-	-	1	-	-	-	13	31	17	134
専業主婦	9	-	1	1	-	3	54	199	157	1 061
その他	-	-	-	-	-	-	5	13	13	158
不詳	-	-	-	-	-	-	2	10	8	82

表16 有配偶女子年齢、居住地域、末子年齢、親との同別居、妻の従業上の地位、あなたの病気の時の看病・世話で最も頼りにした人別有配偶女子数

	合 計	あなたの病気の時の看病・世話								
		配 偶 者	同 居 し て い る 子	別 居 し て い る 子	子 の 配 偶 者	あ な た の 父 親	あ な た の 母 親	配 偶 者 の 父 親	配 偶 者 の 母 親	あ な た の き よ う だ い
妻の年齢別	8 186	3 356	202	92	21	69	1 924	9	210	196
-24歳	113	46	-	-	-	2	33	1	2	1
25-29歳	502	222	1	-	-	3	173	2	17	8
30-34歳	769	335	3	-	1	10	276	1	25	7
35-39歳	886	393	9	-	1	9	300	1	35	17
40-44歳	989	433	12	2	1	9	295	2	31	22
45-49歳	1 145	493	31	2	-	14	295	-	29	25
50-54歳	974	433	39	12	-	4	175	-	17	43
55-59歳	839	343	29	15	3	3	148	1	14	22
60-64歳	728	282	25	20	3	7	103	-	13	14
65-69歳	610	213	23	20	1	4	69	-	11	23
70-74歳	367	99	12	11	7	3	39	-	12	12
75歳以上	264	64	18	10	4	1	18	1	4	2
居住地域区分	8 186	3 356	202	92	21	69	1 924	9	210	196
非人口集中地区	2 935	1 089	81	41	7	28	672	2	110	69
人口集中地区	5 251	2 267	121	51	14	41	1 252	7	100	127
10万人未満	892	401	22	7	3	12	227	-	15	23
20万人未満	1 046	437	27	13	2	3	265	5	18	27
50万人未満	1 429	585	31	17	7	9	372	2	29	37
100万人未満	423	189	6	1	1	5	95	-	10	11
200万人未満	521	226	19	4	1	3	112	-	10	8
200万人以上	940	429	16	9	-	9	181	-	18	21
末子年齢による区分	8 186	3 356	202	92	21	69	1 924	9	210	196
子供あり	6 967	2 944	194	86	21	62	1 683	7	196	165
子供と非同居	1 462	589	16	60	4	8	226	1	44	40
子供と同居	5 505	2 355	178	26	17	54	1 457	6	152	125
18歳以上の子供と同居	2 283	929	145	22	14	15	426	1	38	58
18歳未満の子供をもつ	1 011	425	15	3	1	13	282	1	29	30
12歳未満の子供をもつ	954	440	15	1	-	13	292	1	38	24
6歳未満の子供をもつ	524	222	2	-	2	5	199	1	23	5
3歳未満の子供をもつ	548	259	1	-	-	7	191	2	19	5
1歳未満の子供をもつ	185	80	-	-	-	1	67	-	5	3
子供なし	640	280	-	-	-	5	169	1	7	21
不詳	579	132	8	6	-	2	72	1	7	10
親との同別居	6 328	2 672	125	37	6	59	1 678	7	173	137
親と同居	1 474	535	33	6	-	21	470	3	93	23
夫の親と同居	1 101	410	26	4	-	16	310	2	90	19
妻の親と同居	364	123	7	2	-	5	155	1	2	4
両方の親と同居	9	2	-	-	-	-	5	-	1	-
親と別居	4 099	1 944	69	27	3	34	1 122	3	65	94
最も近い親と敷地内別居	216	106	3	2	-	1	64	1	4	3
最も近い親と近居	2 431	1 083	39	15	3	20	749	2	39	64
いずれの親とも遠居	1 452	755	27	10	-	13	309	-	22	27
その他	335	126	9	1	2	1	55	1	5	11
不詳	420	67	14	3	1	3	31	-	10	9
妻の従業上の地位	8 186	3 356	202	92	21	69	1 924	9	210	196
常勤	1 463	618	33	9	3	7	371	2	42	37
パート	1 165	529	27	5	1	10	288	1	31	29
自営・家族従業	619	235	20	8	2	6	152	1	20	12
専業主婦	4 380	1 796	104	57	8	43	1 041	5	100	105
その他	358	113	12	12	7	2	42	-	9	8
不詳	201	65	6	1	-	1	30	-	8	5

表16 有配偶女子年齢、居住地域、末子年齢、親との同別居、妻の従業上の地位、あなたの病気の時の看病・世話で最も頼りにした人別有配偶女子数(つづき)

	あなたの病気の時の看病・世話									
	配偶者のきょうだい	近所の人	職場の同僚や友人	職場以外の友人知人	サークル等の友人知人	国や公共機関	その他	いない・いなかった	経験がない	不詳
妻の年齢別	12	9	15	14	1	14	20	76	451	1 495
-24歳	-	-	-	-	-	1	-	1	8	18
25-29歳	1	-	4	3	-	-	1	6	28	33
30-34歳	-	1	1	2	-	-	2	7	49	49
35-39歳	-	-	1	1	1	1	4	8	39	66
40-44歳	1	1	5	2	-	1	4	12	60	96
45-49歳	4	-	2	3	-	1	2	13	80	151
50-54歳	2	3	1	2	-	3	2	13	55	170
55-59歳	1	2	-	1	-	2	1	4	58	192
60-64歳	1	2	-	-	-	2	-	3	27	226
65-69歳	1	-	1	-	-	1	2	6	21	214
70-74歳	-	-	-	-	-	1	2	2	14	153
75歳以上	1	-	-	-	-	1	-	1	12	127
居住地域区分	12	9	15	14	1	14	20	76	451	1 495
非人口集中地区	3	1	3	4	-	2	9	16	165	633
人口集中地区	9	8	12	10	1	12	11	60	286	862
10万人未満	1	3	1	1	-	4	2	8	35	127
20万人未満	2	2	2	3	-	-	2	9	62	167
50万人未満	4	1	2	2	-	4	2	19	79	227
100万人未満	-	-	3	2	1	-	1	7	26	65
200万人未満	1	1	2	-	-	3	-	6	24	101
200万人以上	1	1	2	2	-	1	4	11	60	175
末子年齢による区分	12	9	15	14	1	14	20	76	451	1 495
子供あり	10	8	11	11	-	10	15	67	399	1 078
子供と非同居	2	2	-	1	-	4	3	11	94	357
子供と同居	8	6	11	10	-	6	12	56	305	721
18歳以上の子供と同居	5	4	1	2	-	3	3	21	120	476
18歳未満の子供をもつ	2	-	6	3	-	1	3	14	69	114
12歳未満の子供をもつ	-	1	1	2	-	1	4	7	48	66
6歳未満の子供をもつ	1	1	-	-	-	1	2	8	26	26
3歳未満の子供をもつ	-	-	1	2	-	-	-	5	35	21
1歳未満の子供をもつ	-	-	2	1	-	-	-	1	7	18
子供なし	-	1	3	3	1	4	4	5	34	102
不詳	2	-	1	-	-	-	1	4	18	315
親との同別居	10	7	15	14	-	9	16	59	364	940
親と同居	2	-	4	-	-	1	3	12	85	183
夫の親と同居	2	-	4	-	-	1	3	8	66	140
妻の親と同居	-	-	-	-	-	-	-	4	19	42
両方の親と同居	-	-	-	-	-	-	-	-	-	1
親と別居	6	5	10	13	-	6	11	42	253	392
最も近い親と敷地内別居	-	-	1	-	-	-	2	1	10	18
最も近い親と近居	2	1	3	7	-	4	7	22	145	226
いずれの親とも遠居	4	4	6	6	-	2	2	19	98	148
その他	1	-	1	1	-	-	-	3	13	105
不詳	1	2	-	-	-	2	2	2	13	260
妻の従業上の地位	12	9	15	14	1	14	20	76	451	1 495
常勤	1	1	3	4	1	1	3	14	104	209
パート	4	2	4	4	-	3	5	12	77	133
自営・家族従業	1	2	-	-	-	-	2	3	39	116
専業主婦	5	4	7	6	-	10	8	44	204	833
その他	1	-	-	-	-	-	1	2	14	135
不詳	-	-	1	-	-	-	1	1	13	69

表17 有配偶女子年齢、居住地域、末子年齢、親との同別居、妻の従業上の地位、
子どもの教育や将来に関する相談で最も頼りにした人別有配偶女子数

	合 計	子どもの教育や将来に関する相談								
		配偶者	同居している子	別居している子	子の配偶者	あなたの父親	あなたの母親	配偶者の父親	配偶者の母親	あなたのきょうだい
妻の年齢別	8 186	5 052	27	8	8	61	320	13	43	172
-24歳	113	44	-	-	-	1	11	-	3	2
25-29歳	502	305	-	-	-	5	47	1	4	8
30-34歳	769	527	-	-	-	7	52	2	5	18
35-39歳	886	625	-	-	1	6	59	2	3	22
40-44歳	989	713	3	-	1	6	44	1	4	26
45-49歳	1 145	788	5	1	1	12	34	2	11	24
50-54歳	974	647	3	2	3	6	30	4	2	34
55-59歳	839	518	6	1	1	8	23	-	4	15
60-64歳	728	382	2	2	1	5	12	1	2	9
65-69歳	610	272	4	1	-	3	4	-	4	8
70-74歳	367	139	1	1	-	1	3	-	1	5
75歳以上	264	92	3	-	-	1	1	-	-	1
居住地域区分	8 186	5 052	27	8	8	61	320	13	43	172
非人口集中地区	2 935	1 746	10	4	5	25	109	6	14	68
人口集中地区	5 251	3 306	17	4	3	36	211	7	29	104
10万人未満	892	591	4	2	-	4	42	1	2	18
20万人未満	1 046	660	4	-	-	10	38	1	7	24
50万人未満	1 429	897	4	1	2	10	75	3	3	25
100万人未満	423	270	2	-	-	3	16	-	3	6
200万人未満	521	321	2	1	-	3	15	1	5	12
200万人以上	940	567	1	-	1	6	25	1	9	19
末子年齢による区分	8 186	5 052	27	8	8	61	320	13	43	172
子供あり	6 967	4 751	27	8	7	57	275	12	41	159
子供と非同居	1 462	874	3	3	3	10	29	1	5	20
子供と同居	5 505	3 877	24	5	4	47	246	11	36	139
18歳以上の子供と同居	2 283	1 461	20	4	1	18	53	3	12	55
18歳未満の子供をもつ	1 011	748	2	1	1	9	41	2	10	26
12歳未満の子供をもつ	954	721	2	-	2	9	52	-	5	29
6歳未満の子供をもつ	524	387	-	-	-	2	42	1	4	14
3歳未満の子供をもつ	548	422	-	-	-	5	44	5	4	13
1歳未満の子供をもつ	185	138	-	-	-	4	14	-	1	2
子供なし	640	108	-	-	-	3	30	-	1	3
不詳	579	193	-	-	1	1	15	1	1	10
親との同別居	6 328	4 089	14	5	6	53	294	13	37	149
親と同居	1 474	1 035	3	-	1	16	59	7	16	24
夫の親と同居	1 101	773	2	-	1	12	39	5	14	21
妻の親と同居	364	254	1	-	-	4	20	2	2	3
両方の親と同居	9	8	-	-	-	-	-	-	-	-
親と別居	4 099	2 798	10	4	4	31	223	5	19	105
最も近い親と敷地内別居	216	149	-	-	-	3	18	1	1	4
最も近い親と近居	2 431	1 646	7	3	3	20	154	4	13	64
いずれの親とも遠居	1 452	1 003	3	1	1	8	51	-	5	37
その他	335	168	-	1	1	1	6	1	1	9
不詳	420	88	1	-	-	5	6	-	1	11
妻の従業上の地位	8 186	5 052	27	8	8	61	320	13	43	172
常勤	1 463	946	3	2	1	7	62	1	6	28
パート	1 165	799	6	1	1	11	48	1	8	35
自営・家族従業	619	385	4	1	1	7	25	4	3	12
専業主婦	4 380	2 684	12	4	4	30	169	7	25	86
その他	358	150	2	-	1	4	6	-	1	7
不詳	201	88	-	-	-	2	10	-	-	4

表17 有配偶女子年齢、居住地域、未子年齢、親との同別居、妻の従業上の地位、
子どもの教育や将来に関する相談で最も頼りにした人別有配偶女子数(つづき)

	子どもの教育や将来に関する相談									
	配偶者のきょうだい	近所の人	職場の同僚や友人	職場以外の友人知人	人サークル等の友人知人	国や公共機関	その他	いない・いなかった	経験がない	不詳
妻の年齢別	15	28	42	97	12	7	44	81	319	1 837
-24歳	-	-	1	3	-	-	-	2	26	20
25-29歳	2	3	3	9	1	-	2	2	56	54
30-34歳	2	4	5	13	2	-	2	9	56	65
35-39歳	1	3	8	24	3	-	3	8	35	83
40-44歳	1	7	11	18	1	2	6	13	20	112
45-49歳	3	4	5	16	-	-	13	7	28	191
50-54歳	1	2	3	7	3	-	6	6	25	190
55-59歳	3	2	4	3	-	3	4	11	17	216
60-64歳	1	1	2	3	1	2	2	11	20	269
65-69歳	1	1	-	-	-	-	1	5	16	290
70-74歳	-	-	-	1	1	-	1	4	10	199
75歳以上	-	1	-	-	-	-	4	3	10	148
居住地域区分	15	28	42	97	12	7	44	81	319	1 837
非人口集中地区	3	11	16	32	-	3	13	21	101	748
人口集中地区	12	17	26	65	12	4	31	60	218	1 089
10万人未満	2	3	4	5	4	1	3	12	34	160
20万人未満	1	4	6	19	1	2	5	12	47	205
50万人未満	4	7	9	17	4	-	7	11	69	281
100万人未満	-	1	2	9	1	-	3	7	13	87
200万人未満	-	1	-	6	1	-	4	4	14	131
200万人以上	5	1	5	9	1	1	9	14	41	225
未子年齢による区分	15	28	42	97	12	7	44	81	319	1 837
子供あり	14	27	39	87	12	6	41	63	119	1 222
子供と非同居	3	3	3	4	-	1	5	14	32	449
子供と同居	11	24	36	83	12	5	36	49	87	773
18歳以上の子供と同居	4	4	7	13	4	3	17	22	39	543
18歳未満の子供をもつ	1	7	9	16	1	1	9	11	12	104
12歳未満の子供をもつ	2	5	8	26	2	1	6	7	14	63
6歳未満の子供をもつ	3	5	8	14	4	-	2	6	6	26
3歳未満の子供をもつ	1	3	4	11	-	-	2	2	10	22
1歳未満の子供をもつ	-	-	-	3	1	-	-	1	6	15
子供なし	-	1	3	6	-	1	1	15	192	276
不詳	1	-	-	4	-	-	2	3	8	339
親との同別居	12	26	40	90	10	4	36	56	261	1 133
親と同居	3	5	10	18	1	1	10	11	43	211
夫の親と同居	1	3	8	13	1	1	7	8	31	161
妻の親と同居	2	2	2	5	-	-	3	3	12	49
両方の親と同居	-	-	-	-	-	-	-	-	-	1
親と別居	9	19	28	64	8	2	16	41	202	511
最も近い親と敷地内別居	-	-	2	1	-	-	1	2	11	23
最も近い親と近居	3	9	17	44	4	1	8	22	123	286
いずれの親とも遠居	6	10	9	19	4	1	7	17	68	202
その他	-	2	1	6	1	1	2	-	11	123
不詳	-	-	1	2	-	-	8	4	5	288
妻の従業上の地位	15	28	42	97	12	7	44	81	319	1 837
常勤	1	3	16	17	-	2	7	12	95	254
パート	6	5	6	22	1	3	6	13	38	155
自営・家族従業	1	-	-	9	1	-	2	7	20	137
専業主婦	7	19	14	48	10	2	24	42	151	1 042
その他	-	1	-	-	-	-	3	6	12	165
不詳	-	-	6	1	-	-	2	1	3	84

表18 有配偶女子年齢、居住地域、末子年齢、親との同別居、妻の従業上の地位、
自分の生き方に関する相談で最も頼りにした人別有配偶女子数

	合 計	自分の生き方に関する相談								
		配 偶 者	同 居 し て い る 子	別 居 し て い る 子	子 の 配 偶 者	あ な た の 父 親	あ な た の 母 親	配 偶 者 の 父 親	配 偶 者 の 母 親	あ な た の き よ う だ い
妻の年齢別	8 186	3 135	72	64	5	124	605	7	19	443
-24歳	113	39	-	-	-	5	15	-	-	4
25-29歳	502	267	-	-	-	7	61	1	2	15
30-34歳	769	360	-	-	-	13	111	-	1	36
35-39歳	886	407	1	-	-	12	91	4	3	40
40-44歳	989	404	5	2	1	11	88	-	3	65
45-49歳	1 145	447	17	9	-	27	76	-	2	70
50-54歳	974	381	17	6	-	13	43	2	-	82
55-59歳	839	293	5	16	1	10	48	-	1	58
60-64歳	728	230	10	10	-	10	34	-	1	39
65-69歳	610	163	7	17	-	8	26	-	3	19
70-74歳	367	90	4	2	2	6	6	-	2	9
75歳以上	264	54	6	2	1	2	6	-	1	6
居住地域区分	8 186	3 135	72	64	5	124	605	7	19	443
非人口集中地区	2 935	1 088	32	19	3	48	202	2	7	164
人口集中地区	5 251	2 047	40	45	2	76	403	5	12	279
10万人未満	892	378	7	6	1	16	85	1	-	47
20万人未満	1 046	394	7	11	-	9	89	2	3	69
50万人未満	1 429	543	10	15	1	22	108	1	3	76
100万人未満	423	156	1	1	-	12	33	-	1	21
200万人未満	521	199	7	3	-	5	26	1	3	26
200万人以上	940	377	8	9	-	12	62	-	2	40
末子年齢による区分	8 186	3 135	72	64	5	124	605	7	19	443
子供あり	6 967	2 758	70	63	5	106	508	7	14	402
子供と非同居	1 462	525	2	38	2	18	69	-	1	62
子供と同居	5 505	2 233	68	25	3	88	439	7	13	340
18歳以上の子供と同居	2 283	801	57	18	2	41	107	2	6	149
18歳未満の子供をもつ	1 011	422	6	4	-	13	80	1	4	70
12歳未満の子供をもつ	954	393	5	2	1	15	104	1	-	56
6歳未満の子供をもつ	524	235	-	1	-	5	64	-	1	31
3歳未満の子供をもつ	548	283	-	-	-	10	66	3	2	30
1歳未満の子供をもつ	185	99	-	-	-	4	18	-	-	4
子供なし	640	243	-	-	-	12	74	-	5	29
不詳	579	134	2	1	-	6	23	-	-	12
親との同別居	6 328	2 573	53	31	2	109	528	6	14	352
親と同居	1 474	613	12	8	-	31	141	3	3	88
夫の親と同居	1 101	449	8	6	-	23	108	2	2	68
妻の親と同居	364	158	4	2	-	8	32	1	1	20
両方の親と同居	9	6	-	-	-	-	1	-	-	-
親と別居	4 099	1 794	31	19	2	73	360	3	10	230
最も近い親と敷地内別居	216	99	4	1	-	3	28	1	-	14
最も近い親と近居	2 431	1 081	17	12	-	47	229	1	7	134
いずれの親とも遠居	1 452	614	10	6	2	23	103	1	3	82
その他	335	103	2	3	-	2	18	-	-	22
不詳	420	63	8	1	-	3	9	-	1	12
妻の従業上の地位	8 186	3 135	72	64	5	124	605	7	19	443
常勤	1 463	607	11	6	1	27	117	1	2	86
パート	1 165	462	16	6	1	19	83	-	3	67
自営・家族従業	619	216	5	8	-	9	51	2	3	37
専業主婦	4 380	1 698	31	38	2	65	334	4	9	228
その他	358	104	6	3	1	3	10	-	2	17
不詳	201	48	3	3	-	1	10	-	-	8

表18 有配偶女子年齢、居住地域、末子年齢、親との同別居、妻の従業上の地位、自分の生き方に関する相談で最も頼りにした人別有配偶女子数(つづき)

	自分の生き方に関する相談									
	配偶者のきょうだい	近所の人	職場の同僚や友人	職場以外の友人知人	サークル等の友人知人	国や公共機関	その他	いない・いなかった	経験がない	不詳
妻の年齢別	17	51	221	470	91	2	138	213	616	1 893
-24歳	-	-	5	9	1	-	1	3	14	17
25-29歳	1	1	23	27	4	-	7	11	32	43
30-34歳	2	7	24	66	9	-	13	18	54	55
35-39歳	1	9	25	98	16	1	11	27	59	81
40-44歳	1	8	45	89	13	-	15	37	80	122
45-49歳	3	7	37	85	14	1	28	40	89	193
50-54歳	2	5	26	41	18	-	23	19	81	215
55-59歳	1	5	18	26	7	-	14	17	71	248
60-64歳	1	4	8	16	6	-	9	13	55	282
65-69歳	3	4	5	10	2	-	7	15	35	286
70-74歳	2	-	5	2	-	-	7	8	23	199
75歳以上	-	1	-	1	1	-	3	5	23	152
居住地域区分	17	51	221	470	91	2	138	213	616	1 893
非人口集中地区	7	19	76	140	16	-	44	62	218	788
人口集中地区	10	32	145	330	75	2	94	151	398	1 105
10万人未満	2	6	27	43	10	-	18	30	56	159
20万人未満	4	8	31	58	9	1	15	23	83	230
50万人未満	2	11	42	106	27	1	28	37	107	289
100万人未満	1	2	14	33	8	-	6	20	28	86
200万人未満	-	2	13	29	8	-	9	15	45	130
200万人以上	1	3	18	61	13	-	18	26	79	211
末子年齢による区分	17	51	221	470	91	2	138	213	616	1 893
子供あり	15	48	194	404	81	2	122	186	553	1 429
子供と非同居	3	7	24	41	13	-	22	31	119	485
子供と同居	12	41	170	363	68	2	100	155	434	944
18歳以上の子供と同居	6	14	45	77	19	1	46	56	196	640
18歳未満の子供をもつ	2	7	38	71	14	-	22	40	77	140
12歳未満の子供をもつ	2	11	39	114	19	1	13	24	67	87
6歳未満の子供をもつ	1	7	26	57	8	-	6	17	40	25
3歳未満の子供をもつ	1	2	18	33	5	-	7	11	42	35
1歳未満の子供をもつ	-	-	4	11	3	-	6	7	12	17
子供なし	1	1	18	48	9	-	14	19	40	127
不詳	1	2	9	18	1	-	2	8	23	337
親との同別居	14	45	195	432	78	2	98	165	471	1 160
親と同居	3	9	56	90	14	-	19	39	109	236
夫の親と同居	2	8	45	67	12	-	14	29	80	178
妻の親と同居	1	1	11	22	2	-	5	10	29	57
両方の親と同居	-	-	-	1	-	-	-	-	-	1
親と別居	9	29	128	320	59	2	64	118	332	516
最も近い親と敷地内別居	-	1	8	18	1	1	2	4	11	20
最も近い親と近居	6	11	79	199	32	1	36	65	186	288
いずれの親とも遠居	3	17	41	103	26	-	26	49	135	208
その他	-	7	8	19	3	-	7	4	14	123
不詳	2	-	3	3	2	-	8	4	16	285
妻の従業上の地位	17	51	221	470	91	2	138	213	616	1 893
常勤	3	3	75	88	10	-	16	46	110	254
パート	3	14	40	97	17	1	23	37	102	174
自営・家族従業	1	4	16	36	8	-	15	16	49	143
専業主婦	6	27	80	238	55	1	73	106	317	1 068
その他	2	1	3	3	1	-	6	6	24	166
不詳	2	2	7	8	-	-	5	2	14	88

表19 有配偶女子年齢、居住地域、末子年齢、親との同別居、妻の従業上の地位、夫婦間の問題で最も頼りにした人別有配偶女子数

	合 計	夫婦間に関する問題								
		配 偶 者	同 居 し て い る 子	別 居 し て い る 子	子 の 配 偶 者	あ な た の 父 親	あ な た の 母 親	配 偶 者 の 父 親	配 偶 者 の 母 親	あ な た の き よ う だ い
妻の年齢別	8 186	2 267	146	137	8	111	910	15	78	685
-24歳	113	31	-	-	1	3	17	-	3	7
25-29歳	502	206	-	-	-	7	82	1	6	24
30-34歳	769	278	-	-	-	12	146	1	9	55
35-39歳	886	297	4	-	-	14	128	3	14	72
40-44歳	989	277	9	3	1	12	151	1	12	96
45-49歳	1 145	323	30	11	-	17	142	4	9	107
50-54歳	974	237	37	23	-	14	80	-	8	129
55-59歳	839	196	28	31	2	16	63	4	7	87
60-64歳	728	167	17	31	1	7	40	1	2	49
65-69歳	610	132	11	20	1	6	28	-	6	36
70-74歳	367	78	5	9	2	2	22	-	2	11
75歳以上	264	45	5	9	-	1	11	-	-	12
居住地域区分	8 186	2 267	146	137	8	111	910	15	78	685
非人口集中地区	2 935	750	57	46	2	47	334	5	29	280
人口集中地区	5 251	1 517	89	91	6	64	576	10	49	405
10万人未満	892	286	17	15	3	15	113	1	5	77
20万人未満	1 046	298	23	19	1	13	120	4	7	99
50万人未満	1 429	395	22	27	2	12	179	1	10	105
100万人未満	423	128	4	5	-	6	48	-	5	32
200万人未満	521	143	9	9	-	4	38	1	9	35
200万人以上	940	267	14	16	-	14	78	3	13	57
末子年齢による区分	8 186	2 267	146	137	8	111	910	15	78	685
子供あり	6 967	1 958	138	132	6	99	801	15	69	625
子供と非同居	1 462	354	9	87	2	18	111	2	9	115
子供と同居	5 505	1 604	129	45	4	81	690	13	60	510
18歳以上の子供と同居	2 283	556	111	35	3	30	186	4	18	221
18歳未満の子供をもつ	1 011	306	12	9	-	18	145	1	11	96
12歳未満の子供をもつ	954	280	5	1	1	14	137	4	12	103
6歳未満の子供をもつ	524	169	-	-	-	8	87	-	8	37
3歳未満の子供をもつ	548	222	1	-	-	8	105	4	6	45
1歳未満の子供をもつ	185	71	-	-	-	3	30	-	5	8
子供なし	640	207	-	-	1	8	78	-	8	40
不詳	579	102	8	5	1	4	31	-	1	20
親との同別居	6 328	1 846	100	72	2	93	810	12	70	546
親と同居	1 474	454	16	17	1	29	183	2	23	157
夫の親と同居	1 101	331	13	10	1	21	146	2	23	122
妻の親と同居	364	118	3	7	-	8	36	-	-	34
両方の親と同居	9	5	-	-	-	-	1	-	-	1
親と別居	4 099	1 263	69	47	1	58	588	10	44	347
最も近い親と敷地内別居	216	77	2	4	-	1	36	1	5	24
最も近い親と近居	2 431	753	33	25	-	36	378	7	25	201
いずれの親とも遠居	1 452	433	34	18	1	21	174	2	14	122
その他	335	70	6	4	-	3	26	-	2	27
不詳	420	59	9	4	-	3	13	-	1	15
妻の従業上の地位	8 186	2 267	146	137	8	111	910	15	78	685
常勤	1 463	417	24	16	2	25	164	3	20	140
パート	1 165	326	25	10	2	18	152	2	10	112
自営・家族従業	619	170	7	11	-	7	75	-	8	51
専業主婦	4 380	1 238	78	88	2	56	482	10	39	348
その他	358	83	9	10	2	3	20	-	1	20
不詳	201	33	3	2	-	2	17	-	-	14

表19 有配偶女子年齢、居住地域、末子年齢、親との同別居、妻の従業上の地位、夫婦間の問題で最も頼りにした人別有配偶女子数(つづき)

	夫婦間の問題に関する問題									
	配偶者のきょうだい	近所の人	職場の同僚や友人	職場以外の友人知人	サークル等の友人知人	国や公共機関	その他	いない・いなかった	経験がない	不詳
妻の年齢別	87	57	216	521	65	6	116	206	757	1 798
-24歳	-	1	5	12	1	-	-	5	10	17
25-29歳	4	2	36	53	7	-	4	6	27	37
30-34歳	9	8	25	74	8	-	12	21	63	48
35-39歳	9	9	39	102	9	1	9	19	82	75
40-44歳	10	10	38	99	10	1	19	40	95	105
45-49歳	10	6	35	86	7	-	19	34	129	176
50-54歳	9	7	20	43	12	1	26	26	98	204
55-59歳	15	6	6	33	2	1	13	11	92	226
60-64歳	12	3	9	12	4	2	7	13	73	278
65-69歳	6	2	2	4	4	-	3	16	45	288
70-74歳	3	2	1	1	1	-	2	7	23	196
75歳以上	-	1	-	2	-	-	2	8	20	148
居住地域区分	87	57	216	521	65	6	116	206	757	1 798
非人口集中地区	27	15	72	151	16	-	45	61	244	754
人口集中地区	60	42	144	370	49	6	71	145	513	1 044
10万人未満	6	10	27	59	3	1	9	19	76	150
20万人未満	12	7	33	58	8	1	10	26	99	208
50万人未満	16	13	43	110	19	1	23	36	145	270
100万人未満	5	2	14	39	3	1	4	16	37	74
200万人未満	5	5	11	29	6	-	8	19	61	129
200万人以上	16	5	16	75	10	2	17	29	95	213
末子年齢による区分	87	57	216	521	65	6	116	206	757	1 798
子供あり	75	52	182	453	56	5	99	179	685	1 338
子供と非同居	18	7	12	46	7	1	19	34	147	464
子供と同居	57	45	170	407	49	4	80	145	538	874
18歳以上の子供と同居	26	15	37	84	12	2	35	57	237	614
18歳未満の子供をもつ	8	11	33	76	10	-	16	37	102	120
12歳未満の子供をもつ	10	9	40	119	10	1	16	24	90	78
6歳未満の子供をもつ	9	8	30	60	7	1	7	15	52	26
3歳未満の子供をもつ	4	2	24	47	6	-	4	8	43	19
1歳未満の子供をもつ	-	-	6	21	4	-	2	4	14	17
子供なし	8	3	26	48	7	1	12	20	52	121
不詳	4	2	8	20	2	-	5	7	20	339
親との同別居	68	50	200	488	58	5	93	159	567	1 089
親と同居	14	10	47	98	8	-	20	32	148	215
夫の親と同居	7	8	33	67	6	-	18	23	108	162
妻の親と同居	7	2	14	31	2	-	2	9	39	52
両方の親と同居	-	-	-	-	-	-	-	-	1	1
親と別居	46	34	138	359	46	4	60	117	386	482
最も近い親と敷地内別居	1	-	6	19	1	1	1	4	14	19
最も近い親と近居	26	16	91	225	29	1	31	61	223	270
いずれの親とも遠居	19	18	41	115	16	2	28	52	149	193
その他	7	6	9	25	3	-	7	5	17	118
不詳	1	-	6	6	1	1	6	5	16	274
妻の従業上の地位	87	57	216	521	65	6	116	206	757	1 798
常勤	19	7	73	105	8	-	21	42	140	237
パート	10	9	48	102	10	2	17	34	119	157
自営・家族従業	8	4	11	35	8	-	12	16	52	144
専業主婦	44	35	74	261	38	4	61	100	406	1 016
その他	4	2	1	6	1	-	2	11	25	158
不詳	2	-	9	12	-	-	3	3	15	86

表20 有配偶女子年齢、居住地域、末子年齢、親との同別居、妻の従業上の地位、あなたの結婚資金の援助で頼りにした人別有配偶女子数<複数回答>

	合 計	あなたの結婚資金の援助								
		配 偶 者	同 居 し て い る 子	別 居 し て い る 子	子 の 配 偶 者	あ な た の 父 親	あ な た の 母 親	配 偶 者 の 父 親	配 偶 者 の 母 親	あ な た の き よ う だ い
妻の年齢別	8 186	1 032	42	22	6	3 817	3 468	683	559	590
-24歳	113	24	-	-	-	53	52	29	28	3
25-29歳	502	113	1	-	-	308	287	124	112	33
30-34歳	769	175	-	-	-	466	432	137	107	38
35-39歳	886	158	-	-	-	537	492	125	104	46
40-44歳	989	143	4	-	-	564	526	94	56	77
45-49歳	1 145	123	5	1	-	597	522	68	50	87
50-54歳	974	93	3	-	1	420	391	30	34	103
55-59歳	839	54	7	4	1	330	299	26	17	85
60-64歳	728	58	7	5	1	241	216	22	27	57
65-69歳	610	46	8	5	2	163	132	17	15	37
70-74歳	367	24	3	4	-	82	77	5	4	15
75歳以上	264	21	4	3	1	56	42	6	5	9
居住地域区分	8 186	1 032	42	22	6	3 817	3 468	683	559	590
非人口集中地区	2 935	347	20	9	3	1 322	1 250	209	190	246
人口集中地区	5 251	685	22	13	3	2 495	2 218	474	369	344
10万人未満	892	99	5	1	-	486	413	87	64	78
20万人未満	1 046	123	5	4	1	503	470	89	70	63
50万人未満	1 429	201	6	4	2	696	608	142	113	75
100万人未満	423	63	1	-	-	220	186	46	38	27
200万人未満	521	68	2	3	-	214	211	40	32	30
200万人以上	940	131	3	1	-	376	330	70	52	71
末子年齢による区分	8 186	1 032	42	22	6	3 817	3 468	683	559	590
子供あり	6 967	865	36	17	4	3 382	3 062	578	456	541
子供と非同居	1 462	122	2	7	2	530	472	43	40	103
子供と同居	5 505	743	34	10	2	2 852	2 590	535	416	438
18歳以上の子供と同居	2 283	201	29	9	2	930	833	90	75	225
18歳未満の子供をもつ	1 011	115	1	1	-	582	516	78	61	78
12歳未満の子供をもつ	954	163	3	-	-	561	518	117	86	62
6歳未満の子供をもつ	524	116	-	-	-	316	296	92	72	26
3歳未満の子供をもつ	548	106	1	-	-	354	332	123	95	35
1歳未満の子供をもつ	185	42	-	-	-	109	95	35	27	12
子供なし	640	117	-	-	-	295	285	81	79	35
不詳	579	50	6	5	2	140	121	24	24	14
親との同別居	6 328	880	26	11	3	3 252	2 968	636	521	424
親と同居	1 474	183	8	3	-	836	804	122	104	121
夫の親と同居	1 101	134	5	2	-	645	615	88	74	106
妻の親と同居	364	48	3	1	-	187	182	32	29	15
両方の親と同居	9	1	-	-	-	4	7	2	1	-
親と別居	4 099	636	10	5	3	2 251	2 019	494	400	262
最も近い親と敷地内別居	216	35	-	-	-	125	100	19	19	13
最も近い親と近居	2 431	385	7	3	2	1 383	1 280	316	270	162
いずれの親とも遠居	1 452	216	3	2	1	743	639	159	111	87
その他	335	40	3	1	-	104	91	14	13	22
不詳	420	21	5	2	-	61	54	6	4	19
妻の従業上の地位	8 186	1 032	42	22	6	3 817	3 468	683	559	590
常勤	1 463	208	6	2	-	702	668	113	102	125
パート	1 165	162	-	-	-	633	560	117	84	89
自営・家族従業	619	70	3	-	1	293	272	50	40	47
専業主婦	4 380	549	25	16	3	2 025	1 822	379	312	288
その他	358	27	6	3	1	97	89	12	13	26
不詳	201	16	2	1	1	67	57	12	8	15

表20 有配偶女子年齢、居住地域、末子年齢、親との同別居、妻の従業上の地位、
あなたの結婚資金の援助で頼りにした人別有配偶女子数<複数回答>(つづき)

	あなたの結婚資金の援助									
	配偶者のきょうだい	近所の人	職場の同僚や友人	職場以外の友人知人	人サークル等の友人知人	国や公共機関	その他	いない・いなかった	経験がない	不詳
妻の年齢別	79	19	59	45	7	13	200	353	307	1 861
-24歳	-	-	-	2	-	-	4	4	6	18
25-29歳	4	2	9	6	-	1	17	23	18	35
30-34歳	9	-	9	9	1	1	23	36	38	52
35-39歳	10	1	8	7	2	2	21	43	32	82
40-44歳	9	1	8	6	-	1	28	41	34	117
45-49歳	6	2	9	5	-	-	32	59	42	187
50-54歳	13	-	5	2	-	3	21	41	34	219
55-59歳	10	3	4	4	3	2	18	31	36	225
60-64歳	8	5	3	2	1	1	13	36	27	280
65-69歳	5	3	2	1	-	1	11	25	16	291
70-74歳	4	1	2	-	-	-	6	7	10	205
75歳以上	1	1	-	1	-	1	6	7	14	150
居住地域区分	79	19	59	45	7	13	200	353	307	1 861
非人口集中地区	36	9	25	19	-	4	74	104	111	740
人口集中地区	43	10	34	26	7	9	126	249	196	1 121
10万人未満	7	2	7	5	1	1	20	45	30	162
20万人未満	8	2	4	8	-	-	21	41	46	214
50万人未満	14	3	14	7	2	6	22	69	45	315
100万人未満	1	-	2	-	-	-	10	19	14	77
200万人未満	6	1	1	2	1	2	20	14	19	135
200万人以上	7	2	6	4	3	-	33	61	42	218
末子年齢による区分	79	19	59	45	7	13	200	353	307	1 861
子供あり	73	17	52	40	7	8	175	303	271	1 388
子供と非同居	14	4	8	3	-	1	24	59	61	498
子供と同居	59	13	44	37	7	7	151	244	210	890
18歳以上の子供と同居	28	9	15	9	4	3	56	98	83	606
18歳未満の子供をもつ	7	1	4	2	-	1	29	39	35	133
12歳未満の子供をもつ	12	1	7	6	1	-	27	52	31	79
6歳未満の子供をもつ	5	1	8	8	1	-	15	26	27	30
3歳未満の子供をもつ	5	1	7	11	1	2	21	20	25	25
1歳未満の子供をもつ	2	-	3	1	-	1	3	9	9	17
子供なし	2	1	5	4	-	3	22	32	23	136
不詳	4	1	2	1	-	2	3	18	13	337
親との同別居	62	11	52	40	5	10	155	276	240	1 128
親と同居	9	2	7	8	-	3	33	44	51	212
夫の親と同居	6	1	5	4	-	1	23	29	34	163
妻の親と同居	3	1	2	4	-	2	10	15	17	48
両方の親と同居	-	-	-	-	-	-	-	-	-	1
親と別居	43	9	43	29	4	7	108	204	168	514
最も近い親と敷地内別居	3	-	3	-	1	-	7	11	11	23
最も近い親と近居	23	6	32	18	2	4	61	97	92	292
いずれの親とも遠居	17	3	8	11	1	3	40	96	65	199
その他	5	-	1	2	1	-	6	16	10	124
不詳	5	-	1	1	-	-	8	12	11	278
妻の従業上の地位	79	19	59	45	7	13	200	353	307	1 861
常勤	13	2	17	12	2	6	41	51	76	263
パート	15	1	10	5	1	2	36	60	40	163
自営・家族従業	5	1	7	2	1	-	22	30	17	134
専業主婦	42	13	23	26	3	4	88	189	153	1 061
その他	2	2	1	-	-	1	11	13	13	158
不詳	2	-	1	-	-	-	2	10	8	82

表21 有配偶女子年齢、居住地域、末子年齢、親との同別居、妻の従業上の地位、
あなたの病気の時の看病・世話で頼りにした人別有配偶女子数<複数回答>

	合 計	あなたの病気の時の看病・世話								
		配 偶 者	同 居 し て い る 子	別 居 し て い る 子	子 の 配 偶 者	あ な た の 父 親	あ な た の 母 親	配 偶 者 の 父 親	配 偶 者 の 母 親	あ な た の き よ う だ い
妻の年齢別	8 186	4 374	1 003	380	97	493	3 102	121	902	1 178
-24歳	113	67	-	-	-	16	53	9	22	13
25-29歳	502	336	5	-	-	63	303	16	84	72
30-34歳	769	504	23	1	1	91	447	26	134	106
35-39歳	886	557	77	2	1	83	488	20	145	123
40-44歳	989	567	147	6	2	77	466	15	139	137
45-49歳	1 145	641	212	22	1	59	473	13	142	175
50-54歳	974	538	191	57	4	39	302	7	73	185
55-59歳	839	404	135	69	16	25	219	5	51	129
60-64歳	728	326	93	84	17	15	164	3	44	101
65-69歳	610	247	58	72	25	12	104	1	34	84
70-74歳	367	116	33	35	17	6	56	2	23	38
75歳以上	264	71	29	32	13	7	27	4	11	15
居住地域区分	8 186	4 374	1 003	380	97	493	3 102	121	902	1 178
非人口集中地区	2 935	1 432	353	151	34	163	1 081	45	389	426
人口集中地区	5 251	2 942	650	229	63	330	2 021	76	513	752
10万人未満	892	523	119	36	15	66	385	12	94	136
20万人未満	1 046	566	129	49	15	63	411	18	88	140
50万人未満	1 429	802	165	64	17	100	571	23	150	222
100万人未満	423	244	57	12	4	25	152	6	32	55
200万人未満	521	291	73	22	5	21	188	6	49	65
200万人以上	940	516	107	46	7	55	314	11	100	134
末子年齢による区分	8 186	4 374	1 003	380	97	493	3 102	121	902	1 178
子供あり	6 967	3 848	970	363	93	407	2 694	96	807	1 017
子供と非同居	1 462	698	63	202	37	32	363	9	114	213
子供と同居	5 505	3 150	907	161	56	375	2 331	87	693	804
18歳以上の子供と同居	2 283	1 139	560	146	51	78	645	18	163	324
18歳未満の子供をもつ	1 011	558	181	10	2	74	441	19	149	168
12歳未満の子供をもつ	954	604	128	3	1	76	485	15	155	139
6歳未満の子供をもつ	524	349	23	-	2	61	326	11	85	73
3歳未満の子供をもつ	548	379	11	1	-	58	324	15	105	75
1歳未満の子供をもつ	185	121	4	1	-	28	110	9	36	25
子供なし	640	364	1	-	-	64	284	18	61	113
不詳	579	162	32	17	4	22	124	7	34	48
親との同別居	6 328	3 570	767	171	34	449	2 738	108	793	905
親と同居	1 474	783	180	44	5	105	689	44	350	219
夫の親と同居	1 101	578	140	35	3	75	466	38	326	164
妻の親と同居	364	200	40	8	2	30	217	5	22	53
両方の親と同居	9	5	-	1	-	-	6	1	2	2
親と別居	4 099	2 556	511	105	17	331	1 916	58	408	628
最も近い親と敷地内別居	216	137	31	6	-	19	107	6	38	39
最も近い親と近居	2 431	1 490	279	60	10	215	1 242	45	258	407
いずれの親とも遠居	1 452	929	201	39	7	97	567	7	112	182
その他	335	152	46	10	6	8	90	5	17	35
不詳	420	79	30	12	6	5	43	1	18	23
妻の従業上の地位	8 186	4 374	1 003	380	97	493	3 102	121	902	1 178
常勤	1 463	803	184	52	9	89	596	24	201	216
パート	1 165	684	172	27	6	69	469	14	140	182
自営・家族従業	619	327	89	36	6	42	238	10	63	91
専業主婦	4 380	2 352	501	228	58	276	1 685	68	454	628
その他	358	133	36	28	18	10	64	2	20	40
不詳	201	75	21	9	-	7	50	3	24	21

表21 有配偶女子年齢、居住地域、末子年齢、親との同別居、妻の従業上の地位、
あなたの病気の時の看病・世話で頼りにした人別有配偶女子数<複数回答>(つづき)

	あなたの病気の時の看病・世話									
	配偶者のきようだい	近所の人	職場の同僚や友人	職場以外の友人知人	サークル等の友人知人	国や公共機関	その他	いない・いなかった	経験がない	不詳
妻の年齢別	186	271	129	157	44	51	68	71	440	1 495
-24歳	-	-	-	-	-	1	3	1	8	18
25-29歳	8	6	17	18	1	1	6	6	26	33
30-34歳	15	21	13	13	2	1	6	4	49	49
35-39歳	13	40	16	28	12	3	8	9	38	66
40-44歳	17	37	22	21	7	4	11	9	59	96
45-49歳	19	40	18	29	2	5	10	13	78	151
50-54歳	40	40	15	21	7	9	5	11	53	170
55-59歳	20	29	5	11	5	5	5	6	55	192
60-64歳	22	25	8	6	3	7	4	3	27	226
65-69歳	18	20	11	5	3	8	5	6	21	214
70-74歳	9	7	3	4	1	2	3	2	14	153
75歳以上	5	6	1	1	1	5	2	1	12	127
居住地域区分	186	271	129	157	44	51	68	71	440	1 495
非人口集中地区	74	68	45	47	9	12	24	17	161	633
人口集中地区	112	203	84	110	35	39	44	54	279	862
10万人未満	22	32	14	12	1	11	7	6	35	127
20万人未満	21	32	20	21	6	6	6	9	61	167
50万人未満	36	60	22	30	10	9	14	18	79	227
100万人未満	6	21	5	11	5	1	2	6	24	65
200万人未満	11	21	8	11	5	7	5	3	23	101
200万人以上	16	37	15	25	8	5	10	12	57	175
末子年齢による区分	186	271	129	157	44	51	68	71	440	1 495
子供あり	164	249	106	132	39	42	58	61	389	1 078
子供と非同居	38	59	16	19	8	19	10	10	94	357
子供と同居	126	190	90	113	31	23	48	51	295	721
18歳以上の子供と同居	66	68	26	31	9	11	16	23	115	476
18歳未満の子供をもつ	21	39	21	21	4	4	7	12	68	114
12歳未満の子供をもつ	16	50	13	29	10	1	13	5	45	66
6歳未満の子供をもつ	10	21	13	12	3	5	3	6	25	26
3歳未満の子供をもつ	11	10	9	12	4	2	6	4	35	21
1歳未満の子供をもつ	2	2	8	8	1	-	3	1	7	18
子供なし	11	12	18	17	4	6	8	5	34	102
不詳	11	10	5	8	1	3	2	5	17	315
親との同別居	133	215	111	138	36	33	55	54	354	940
親と同居	29	21	22	21	7	7	12	11	83	183
夫の親と同居	24	12	17	17	6	5	9	8	64	140
妻の親と同居	5	9	5	4	1	2	3	3	19	42
両方の親と同居	-	-	-	-	-	-	-	-	-	1
親と別居	91	180	78	111	24	19	39	39	245	392
最も近い親と敷地内別居	5	4	8	6	1	-	4	1	9	18
最も近い親と近居	55	73	35	53	14	13	25	19	143	226
いずれの親とも遠居	31	103	35	52	9	6	10	19	93	148
その他	8	9	9	5	3	2	1	2	13	105
不詳	5	5	2	1	2	5	3	2	13	260
妻の従業上の地位	186	271	129	157	44	51	68	71	440	1 495
常勤	33	30	29	27	7	6	15	15	102	209
パート	22	49	20	30	5	5	7	9	75	133
自営・家族従業	15	19	6	9	3	4	7	2	38	116
専業主婦	108	160	66	86	26	31	34	43	198	833
その他	7	5	6	2	2	4	4	1	14	135
不詳	1	8	2	3	1	1	1	1	13	69

表22 有配偶女子年齢、居住地域、末子年齢、親との同別居、妻の従業上の地位、
子どもの教育や将来に関する相談で頼りにした人別有配偶女子数<複数回答>

	合 計	子どもの教育や将来に関する相談								
		配 偶 者	同 居 し て い る 子	別 居 し て い る 子	子 の 配 偶 者	あ な た の 父 親	あ な た の 母 親	配 偶 者 の 父 親	配 偶 者 の 母 親	あ な た の き よ う だ い
妻の年齢別	8 186	5 287	203	79	16	616	1 560	313	628	1 226
-24歳	113	51	-	-	-	8	35	3	11	15
25-29歳	502	340	3	-	-	73	203	51	90	77
30-34歳	769	567	1	-	1	119	291	69	133	142
35-39歳	886	676	12	-	1	112	279	65	117	182
40-44歳	989	749	21	3	2	104	240	50	88	214
45-49歳	1 145	811	63	14	1	81	210	26	71	190
50-54歳	974	667	33	11	4	43	119	20	45	171
55-59歳	839	527	31	19	2	28	78	11	26	111
60-64歳	728	387	19	9	2	21	59	8	15	60
65-69歳	610	278	11	10	2	14	26	5	17	40
70-74歳	367	141	2	7	1	9	14	1	6	17
75歳以上	264	93	7	6	-	4	6	4	9	7
居住地域区分	8 186	5 287	203	79	16	616	1 560	313	628	1 226
非人口集中地区	2 935	1 827	78	33	8	209	506	111	220	467
人口集中地区	5 251	3 460	125	46	8	407	1 054	202	408	759
10万人未満	892	616	18	9	2	78	200	34	70	143
20万人未満	1 046	690	23	7	-	89	214	49	94	150
50万人未満	1 429	941	33	16	4	109	325	63	106	203
100万人未満	423	287	8	4	-	46	92	13	33	65
200万人未満	521	336	17	4	1	28	81	20	34	63
200万人以上	940	590	26	6	1	57	142	23	71	135
末子年齢による区分	8 186	5 287	203	79	16	616	1 560	313	628	1 226
子供あり	6 967	4 962	198	75	15	563	1 414	283	571	1 153
子供と非同居	1 462	895	16	30	5	54	122	18	47	143
子供と同居	5 505	4 067	182	45	10	509	1 292	265	524	1 010
18歳以上の子供と同居	2 283	1 488	112	37	5	100	253	42	101	322
18歳未満の子供をもつ	1 011	776	39	7	2	96	219	42	83	205
12歳未満の子供をもつ	954	774	24	1	2	112	280	58	119	224
6歳未満の子供をもつ	524	426	2	-	1	80	206	37	75	115
3歳未満の子供をもつ	548	456	4	-	-	91	244	63	107	106
1歳未満の子供をもつ	185	147	1	-	-	30	90	23	39	38
子供なし	640	127	-	-	-	30	69	15	31	23
不詳	579	198	5	4	1	23	77	15	26	50
親との同別居	6 328	4 307	149	51	10	576	1 463	297	575	1 066
親と同居	1 474	1 089	39	11	1	139	356	96	202	241
夫の親と同居	1 101	814	28	8	1	95	245	84	185	190
妻の親と同居	364	267	11	3	-	44	108	11	16	50
両方の親と同居	9	8	-	-	-	-	3	1	1	1
親と別居	4 099	2 955	100	34	7	414	1 058	195	361	761
最も近い親と敷地内別居	216	160	2	2	-	26	65	18	31	49
最も近い親と近居	2 431	1 752	53	19	5	268	698	133	238	467
いずれの親とも遠居	1 452	1 043	45	13	2	120	295	44	92	245
その他	335	173	7	2	2	13	34	4	7	35
不詳	420	90	3	4	-	10	15	2	5	29
妻の従業上の地位	8 186	5 287	203	79	16	616	1 560	313	628	1 226
常勤	1 463	991	41	14	3	118	287	55	115	218
パート	1 165	832	39	7	2	95	235	34	83	221
自営・家族従業	619	400	19	10	1	49	105	22	51	91
専業主婦	4 380	2 817	94	44	9	339	889	191	360	646
その他	358	154	6	4	1	8	22	2	8	26
不詳	201	93	4	-	-	7	22	9	11	24

表22 有配偶女子年齢、居住地域、末子年齢、親との同別居、妻の従業上の地位、
子どもの教育や将来に関する相談で頼りにした人別有配偶女子数<複数回答>(つづき)

	子どもの教育や将来に関する相談									
	配偶者のきょうだい	近所の人	職場の同僚や友人	職場以外の友人知人	サークル等の友人知人	国や公共機関	その他	いない・いなかった	経験がない	不詳
妻の年齢別	302	419	426	827	237	85	129	78	315	1 837
-24歳	3	4	5	11	3	2	-	2	26	20
25-29歳	21	32	47	76	14	2	8	2	55	54
30-34歳	41	67	80	146	37	5	12	9	56	65
35-39歳	36	81	66	171	51	16	17	9	33	83
40-44歳	50	87	85	173	42	16	23	11	20	112
45-49歳	47	56	71	127	34	17	32	5	28	191
50-54歳	37	37	33	66	29	7	12	5	25	190
55-59歳	35	28	20	38	13	5	8	12	16	216
60-64歳	15	12	11	10	10	7	8	11	20	269
65-69歳	8	9	6	6	1	5	3	5	16	290
70-74歳	6	4	1	2	2	2	2	4	10	199
75歳以上	3	2	1	1	1	1	4	3	10	148
居住地域区分	302	419	426	827	237	85	129	78	315	1 837
非人口集中地区	124	109	181	259	58	21	39	21	100	748
人口集中地区	178	310	245	568	179	64	90	57	215	1 089
10万人未満	33	63	47	98	32	13	14	12	34	160
20万人未満	35	56	53	118	40	15	13	12	47	205
50万人未満	47	90	71	167	51	14	20	12	67	281
100万人未満	12	28	19	48	11	5	10	7	13	87
200万人未満	16	22	20	48	22	7	15	3	14	131
200万人以上	35	51	35	89	23	10	18	11	40	225
末子年齢による区分	302	419	426	827	237	85	129	78	315	1 837
子供あり	287	406	392	772	227	81	123	59	116	1 222
子供と非同居	40	31	29	41	15	10	16	14	32	449
子供と同居	247	375	363	731	212	71	107	45	84	773
18歳以上の子供と同居	84	82	71	131	53	23	35	23	38	543
18歳未満の子供をもつ	42	67	76	141	38	15	27	7	12	104
12歳未満の子供をもつ	51	106	83	188	45	17	25	6	13	63
6歳未満の子供をもつ	35	66	66	122	35	8	9	7	5	26
3歳未満の子供をもつ	25	45	49	110	32	7	11	2	10	22
1歳未満の子供をもつ	10	9	18	39	9	1	-	-	6	15
子供なし	3	2	20	23	3	1	3	16	191	276
不詳	12	11	14	32	7	3	3	3	8	339
親との同別居	252	380	401	775	215	72	110	53	257	1 133
親と同居	60	53	112	171	47	16	27	10	42	211
夫の親と同居	49	40	90	130	34	13	16	7	30	161
妻の親と同居	11	13	21	41	12	3	11	3	12	49
両方の親と同居	-	-	1	-	1	-	-	-	-	1
親と別居	178	312	271	582	161	55	69	39	199	511
最も近い親と敷地内別居	10	7	15	32	5	3	5	2	11	23
最も近い親と近居	111	169	173	351	86	29	34	22	122	286
いずれの親とも遠居	57	136	83	199	70	23	30	15	66	202
その他	8	9	11	18	5	1	6	-	11	123
不詳	6	6	7	4	2	-	8	4	5	288
妻の従業上の地位	302	419	426	827	237	85	129	78	315	1 837
常勤	53	43	142	145	21	12	22	12	94	254
パート	60	77	105	170	35	15	14	12	38	155
自営・家族従業	34	30	26	53	18	8	15	7	20	137
専業主婦	142	256	139	433	157	49	73	40	148	1 042
その他	6	7	6	8	3	-	3	6	12	165
不詳	7	6	8	18	3	1	2	1	3	84

表23 有配偶女子年齢、居住地域、末子年齢、親との同別居、妻の従業上の地位、
自分の生き方に関する相談で頼りにした人別有配偶女子数<複数回答>

	合 計	自分の生き方に関する相談								
		配 偶 者	同 居 し て い る 子	別 居 し て い る 子	子 の 配 偶 者	あ な た の 父 親	あ な た の 母 親	配 偶 者 の 父 親	配 偶 者 の 母 親	あ な た の き よ う だ い
妻の年齢別	8 186	3 591	360	263	17	553	1 524	69	155	1 417
-24歳	113	51	-	-	-	16	31	2	1	17
25-29歳	502	317	-	-	-	72	182	13	25	89
30-34歳	769	451	5	-	-	94	282	11	29	172
35-39歳	886	483	17	-	1	88	247	17	30	165
40-44歳	989	472	44	9	1	76	218	7	16	206
45-49歳	1 145	505	80	31	-	82	210	6	19	221
50-54歳	974	420	76	49	-	43	125	4	12	211
55-59歳	839	312	55	59	2	26	93	2	4	144
60-64歳	728	256	41	46	4	27	68	2	8	97
65-69歳	610	172	18	42	4	18	46	4	5	53
70-74歳	367	96	11	16	3	7	14	-	3	25
75歳以上	264	56	13	11	2	4	8	1	3	17
居住地域区分	8 186	3 591	360	263	17	553	1 524	69	155	1 417
非人口集中地区	2 935	1 241	149	104	12	185	520	20	52	521
人口集中地区	5 251	2 350	211	159	5	368	1 004	49	103	896
10万人未満	892	437	38	22	1	72	194	8	9	173
20万人未満	1 046	448	38	34	1	67	201	8	17	184
50万人未満	1 429	643	52	50	3	106	296	15	33	243
100万人未満	423	188	14	10	-	44	87	6	13	78
200万人未満	521	227	29	15	-	26	68	4	15	69
200万人以上	940	407	40	28	-	53	158	8	16	149
末子年齢による区分	8 186	3 591	360	263	17	553	1 524	69	155	1 417
子供あり	6 967	3 150	348	255	17	455	1 277	53	123	1 233
子供と非同居	1 462	564	19	128	2	53	136	4	12	195
子供と同居	5 505	2 586	329	127	15	402	1 141	49	111	1 038
18歳以上の子供と同居	2 283	875	236	106	13	99	266	9	25	393
18歳未満の子供をもつ	1 011	478	61	18	-	69	200	9	22	206
12歳未満の子供をもつ	954	477	20	2	2	78	248	8	16	203
6歳未満の子供をもつ	524	302	9	1	-	60	170	5	15	98
3歳未満の子供をもつ	548	343	2	-	-	74	200	17	28	110
1歳未満の子供をもつ	185	111	1	-	-	22	57	1	5	28
子供なし	640	299	-	-	-	78	180	13	26	128
不詳	579	142	12	8	-	20	67	3	6	56
親との同別居	6 328	2 995	273	149	7	504	1 389	63	140	1 189
親と同居	1 474	733	64	26	1	123	343	18	47	301
夫の親と同居	1 101	541	49	17	-	92	259	15	44	234
妻の親と同居	364	186	15	9	1	31	81	3	3	66
両方の親と同居	9	6	-	-	-	-	3	-	-	1
親と別居	4 099	2 080	180	102	5	368	994	41	86	803
最も近い親と敷地内別居	216	112	12	4	1	14	59	3	8	58
最も近い親と近居	2 431	1 269	97	62	2	253	639	30	60	475
いずれの親とも遠居	1 452	699	71	36	2	101	296	8	18	270
その他	335	115	13	10	1	9	42	2	4	57
不詳	420	67	16	11	-	4	10	2	3	28
妻の従業上の地位	8 186	3 591	360	263	17	553	1 524	69	155	1 417
常勤	1 463	701	65	40	2	116	305	13	27	289
パート	1 165	533	59	27	2	90	239	7	19	230
自営・家族従業	619	251	34	25	2	42	120	5	12	110
専業主婦	4 380	1 941	178	149	9	286	813	40	90	733
その他	358	113	19	14	2	12	21	4	5	32
不詳	201	52	5	8	-	7	26	-	2	23

表23 有配偶女子年齢、居住地域、末子年齢、親との同別居、妻の従業上の地位、
自分の生き方に関する相談で頼りにした人別有配偶女子数<複数回答>(つづき)

	自分の生き方に関する相談									
	配偶者のきょうだい	近所の人	職場の同僚や友人	職場以外の友人知人	サークル等の友人知人	国や公共機関	その他	いない・いなかった	経験がない	不詳
妻の年齢別	124	229	769	1 328	353	16	227	200	599	1 893
-24歳	-	2	10	23	5	-	1	3	14	17
25-29歳	6	11	92	141	17	-	14	10	32	43
30-34歳	13	22	114	205	30	-	23	17	52	55
35-39歳	7	45	127	251	48	3	27	26	55	81
40-44歳	16	43	137	229	50	1	27	37	77	122
45-49歳	22	29	122	211	65	3	44	35	86	193
50-54歳	23	27	75	133	64	2	33	18	80	215
55-59歳	18	20	48	79	32	-	22	15	68	248
60-64歳	6	16	25	32	22	1	14	11	55	282
65-69歳	6	10	10	17	15	3	9	15	35	286
70-74歳	6	2	7	3	2	2	10	8	22	199
75歳以上	1	2	2	4	3	1	3	5	23	152
居住地域区分	124	229	769	1 328	353	16	227	200	599	1 893
非人口集中地区	52	70	267	392	86	-	68	59	210	788
人口集中地区	72	159	502	936	267	16	159	141	389	1 105
10万人未満	13	34	96	167	33	2	28	28	56	159
20万人未満	20	37	95	175	48	4	23	23	83	230
50万人未満	14	44	160	272	80	5	43	35	102	289
100万人未満	5	10	39	81	24	-	13	18	27	86
200万人未満	6	9	35	83	30	3	26	12	44	130
200万人以上	14	25	77	158	52	2	26	25	77	211
末子年齢による区分	124	229	769	1 328	353	16	227	200	599	1 893
子供あり	109	219	650	1 128	313	13	202	173	537	1 429
子供と非同居	26	30	76	100	55	6	32	29	118	485
子供と同居	83	189	574	1 028	258	7	170	144	419	944
18歳以上の子供と同居	40	57	129	234	89	3	65	53	189	640
18歳未満の子供をもつ	16	34	124	187	54	1	38	34	75	140
12歳未満の子供をもつ	15	57	133	266	60	2	30	24	65	87
6歳未満の子供をもつ	6	26	86	160	26	-	13	16	37	25
3歳未満の子供をもつ	6	11	75	137	22	1	17	11	41	35
1歳未満の子供をもつ	-	4	27	44	7	-	7	6	12	17
子供なし	6	6	93	140	30	3	22	19	39	127
不詳	9	4	26	60	10	-	3	8	23	337
親との同別居	100	195	705	1 219	296	7	173	155	456	1 160
親と同居	20	39	186	260	65	1	37	38	105	236
夫の親と同居	15	31	150	205	49	1	27	28	76	178
妻の親と同居	5	8	34	53	15	-	10	10	29	57
両方の親と同居	-	-	2	2	1	-	-	-	-	1
親と別居	73	144	489	919	213	6	118	109	322	516
最も近い親と敷地内別居	3	3	27	46	8	1	9	4	11	20
最も近い親と近居	49	74	313	578	108	3	66	59	181	288
いずれの親とも遠居	21	67	149	295	97	2	43	46	130	208
その他	4	10	22	33	13	-	9	4	14	123
不詳	3	2	8	7	5	-	9	4	15	285
妻の従業上の地位	124	229	769	1 328	353	16	227	200	599	1 893
常勤	22	23	255	272	49	3	27	42	105	254
パート	27	44	157	237	53	3	31	34	99	174
自営・家族従業	13	17	52	100	29	1	26	16	48	143
専業主婦	53	137	285	683	213	7	126	100	310	1 068
その他	6	4	10	14	5	1	10	6	23	166
不詳	3	4	10	22	4	1	7	2	14	88

表24 有配偶女子年齢、居住地域、末子年齢、親との同別居、妻の従業上の地位、夫婦間の問題で頼りにした人別有配偶女子数<複数回答>

	合 計	夫婦間の問題に関する問題								
		配偶者	同居している子	別居している子	子の配偶者	あなたの父親	あなたの母親	配偶者の父親	配偶者の母親	あなたのきょうだい
妻の年齢別	8 186	2 476	344	308	16	414	1 746	124	416	1 605
-24歳	113	34	-	-	1	13	45	5	11	21
25-29歳	502	236	1	-	-	40	198	22	53	97
30-34歳	769	328	1	-	-	68	285	25	75	175
35-39歳	886	335	17	-	-	57	264	20	79	187
40-44歳	989	298	37	7	1	74	265	15	58	239
45-49歳	1 145	343	71	35	-	52	252	20	46	254
50-54歳	974	252	80	58	-	37	159	7	39	246
55-59歳	839	205	59	77	4	28	114	5	19	163
60-64歳	728	178	36	53	2	23	70	4	17	110
65-69歳	610	137	22	41	3	13	47	-	12	63
70-74歳	367	84	10	20	5	5	31	-	4	29
75歳以上	264	46	10	17	-	4	16	1	3	21
居住地域区分	8 186	2 476	344	308	16	414	1 746	124	416	1 605
非人口集中地区	2 935	816	137	113	7	168	639	41	149	627
人口集中地区	5 251	1 660	207	195	9	246	1 107	83	267	978
10万人未満	892	316	39	27	4	46	207	11	34	184
20万人未満	1 046	322	44	41	1	48	233	16	42	212
50万人未満	1 429	433	51	67	4	69	334	24	83	264
100万人未満	423	144	11	11	-	29	96	11	30	81
200万人未満	521	156	29	17	-	19	79	4	28	83
200万人以上	940	289	33	32	-	35	158	17	50	154
末子年齢による区分	8 186	2 476	344	308	16	414	1 746	124	416	1 605
子供あり	6 967	2 137	326	299	14	346	1 502	95	352	1 433
子供と非同居	1 462	372	19	155	2	45	181	7	34	236
子供と同居	5 505	1 765	307	144	12	301	1 321	88	318	1 197
18歳以上の子供と同居	2 283	587	231	123	11	83	338	17	66	447
18歳未満の子供をもつ	1 011	326	49	19	-	62	253	15	61	238
12歳未満の子供をもつ	954	313	22	2	1	55	260	15	59	246
6歳未満の子供をもつ	524	202	2	-	-	39	178	13	47	115
3歳未満の子供をもつ	548	255	3	-	-	51	226	23	62	117
1歳未満の子供をもつ	185	82	-	-	-	11	66	5	23	34
子供なし	640	230	-	-	1	49	172	21	48	116
不詳	579	109	18	9	1	19	72	8	16	56
親との同別居	6 328	2 033	250	173	5	369	1 591	119	384	1 329
親と同居	1 474	493	57	42	2	101	379	25	108	330
夫の親と同居	1 101	363	43	28	1	79	294	23	96	259
妻の親と同居	364	125	14	13	1	22	82	2	11	68
両方の親と同居	9	5	-	1	-	-	3	-	1	3
親と別居	4 099	1 403	166	107	1	258	1 150	91	268	910
最も近い親と敷地内別居	216	84	5	6	-	18	66	9	24	67
最も近い親と近居	2 431	842	88	60	-	171	742	64	173	547
いずれの親とも遠居	1 452	477	73	41	1	69	342	18	71	296
その他	335	76	13	9	1	6	43	2	5	59
不詳	420	61	14	15	1	4	19	1	3	30
妻の従業上の地位	8 186	2 476	344	308	16	414	1 746	124	416	1 605
常勤	1 463	451	71	51	3	81	323	23	83	319
パート	1 165	354	58	27	2	76	267	21	56	266
自営・家族従業	619	178	26	26	-	28	134	6	29	127
専業主婦	4 380	1 367	163	184	7	210	956	64	230	829
その他	358	92	20	17	4	10	39	6	10	37
不詳	201	34	6	3	-	9	27	4	8	27

表24 有配偶女子年齢、居住地域、未子年齢、親との同別居、妻の従業上の地位、夫婦間の問題で頼りにした人別有配偶女子数<複数回答>(つづき)

	夫婦間の問題に関する問題									
	配偶者のきょうだい	近所の人	職場の同僚や友人	職場以外の友人知人	人サークル等の友人知人	国や公共機関	その他	いない・いなかった	経験がない	不詳
妻の年齢別	307	242	610	1 246	247	21	202	200	743	1 798
-24歳	5	1	14	28	4	-	-	5	10	17
25-29歳	20	16	93	157	14	-	14	4	27	37
30-34歳	31	39	99	213	26	-	18	18	63	48
35-39歳	29	45	107	237	39	3	24	21	79	75
40-44歳	45	45	108	216	44	3	35	39	92	105
45-49歳	42	29	85	176	38	2	34	33	128	176
50-54歳	38	29	50	115	39	3	34	25	96	204
55-59歳	44	17	27	65	19	3	22	12	89	226
60-64歳	24	8	17	24	10	4	10	12	72	278
65-69歳	19	7	9	10	10	2	5	16	45	288
70-74歳	7	3	1	2	2	-	2	7	22	196
75歳以上	3	3	-	3	2	1	4	8	20	148
居住地域区分	307	242	610	1 246	247	21	202	200	743	1 798
非人口集中地区	113	70	220	361	58	1	70	61	238	754
人口集中地区	194	172	390	885	189	20	132	139	505	1 044
10万人未満	33	40	65	153	27	5	17	18	75	150
20万人未満	40	33	75	159	42	5	23	26	99	208
50万人未満	48	50	127	271	54	3	40	36	142	270
100万人未満	16	11	41	79	11	1	9	15	36	74
200万人未満	16	12	26	72	21	3	15	16	61	129
200万人以上	41	26	56	151	34	3	28	28	92	213
未子年齢による区分	307	242	610	1 246	247	21	202	200	743	1 798
子供あり	268	229	507	1 047	217	19	174	174	671	1 338
子供と非同居	48	26	37	84	21	9	31	32	146	464
子供と同居	220	203	470	963	196	10	143	142	525	874
18歳以上の子供と同居	93	50	95	198	63	2	56	58	231	614
18歳未満の子供をもつ	40	36	95	165	39	3	25	36	101	120
12歳未満の子供をもつ	39	57	108	250	47	1	29	24	86	78
6歳未満の子供をもつ	25	34	80	150	23	3	12	13	50	26
3歳未満の子供をもつ	16	22	67	146	18	1	17	8	43	19
1歳未満の子供をもつ	7	4	25	54	6	-	4	3	14	17
子供なし	23	7	82	139	22	1	21	19	52	121
不詳	16	6	21	60	8	1	7	7	20	339
親との同別居	247	215	574	1 163	218	16	165	154	556	1 089
親と同居	50	35	152	243	43	1	37	32	144	215
夫の親と同居	33	25	117	183	29	1	27	23	104	162
妻の親と同居	17	10	34	60	13	-	10	9	39	52
両方の親と同居	-	-	1	-	1	-	-	-	1	1
親と別居	181	168	392	868	163	13	112	112	380	482
最も近い親と敷地内別居	8	3	20	46	8	1	5	4	14	19
最も近い親と近居	118	93	278	552	89	8	57	58	220	270
いずれの親とも遠居	55	72	94	270	66	4	50	50	146	193
その他	12	10	21	39	8	1	8	5	17	118
不詳	4	2	9	13	4	1	8	5	15	274
妻の従業上の地位	307	242	610	1 246	247	21	202	200	743	1 798
常勤	66	22	210	248	28	1	37	42	138	237
パート	49	39	136	230	38	6	17	32	117	157
自営・家族従業	21	16	39	89	23	-	21	16	51	144
専業主婦	154	158	206	649	149	13	120	96	398	1 016
その他	8	4	4	10	4	-	4	11	24	158
不詳	9	3	15	20	5	1	3	3	15	86

表25 有配偶女子年齢、居住地域、末子年齢、親との同別居、妻の従業上の地位、
家族や子どもに関する考え方別有配偶女子数

	合 計	結婚後は、夫は外で働き、妻は主婦業に専念 すべきだ					夫や妻は自分たちのことを多少犠牲にして も、子どものことを優先すべきだ				
		ま っ た く 賛 成	賛 ど ち ら か と い え ば	反 ど ち ら か と い え ば	ま っ た く 反 対	不 詳	ま っ た く 賛 成	賛 ど ち ら か と い え ば	反 ど ち ら か と い え ば	ま っ た く 反 対	不 詳
妻の年齢別	8 186	652	3 359	2 620	704	851	1 118	4 547	1 465	145	911
-24歳	113	8	44	44	10	7	23	73	9	1	7
25-29歳	502	33	201	197	49	22	121	274	77	11	19
30-34歳	769	31	305	297	98	38	112	479	134	10	34
35-39歳	886	37	343	352	115	39	118	565	145	18	40
40-44歳	989	44	375	417	107	46	107	571	236	23	52
45-49歳	1 145	62	419	456	123	85	119	648	257	25	96
50-54歳	974	74	435	306	83	76	101	552	206	28	87
55-59歳	839	93	391	214	46	95	110	443	170	9	107
60-64歳	728	78	326	165	38	121	91	387	112	11	127
65-69歳	610	80	283	99	21	127	108	297	66	4	135
70-74歳	367	66	140	44	11	106	58	162	36	3	108
75歳以上	264	46	97	29	3	89	50	96	17	2	99
居住地域区分	8 186	652	3 359	2 620	704	851	1 118	4 547	1 465	145	911
非人口集中地区	2 935	206	1 178	943	224	384	396	1 607	494	44	394
人口集中地区	5 251	446	2 181	1 677	480	467	722	2 940	971	101	517
10万人未満	892	66	388	285	69	84	120	490	179	9	94
20万人未満	1 046	93	427	347	95	84	149	588	203	17	89
50万人未満	1 429	133	581	479	116	120	219	785	255	37	133
100万人未満	423	35	164	142	57	25	53	243	82	9	36
200万人未満	521	33	237	142	47	62	65	299	85	11	61
200万人以上	940	86	384	282	96	92	116	535	167	18	104
末子年齢による区分	8 186	652	3 359	2 620	704	851	1 118	4 547	1 465	145	911
子供あり	6 967	548	2 982	2 257	592	588	985	4 026	1 242	115	599
子供と非同居	1 462	187	666	341	83	185	224	777	238	20	203
子供と同居	5 505	361	2 316	1 916	509	403	761	3 249	1 004	95	396
18歳以上の子供と同居	2 283	205	1 011	654	137	276	279	1 275	417	34	278
18歳未満の子供をもつ	1 011	56	407	384	117	47	120	613	214	17	47
12歳未満の子供をもつ	954	48	378	383	115	30	120	584	199	20	31
6歳未満の子供をもつ	524	21	203	218	64	18	83	331	83	13	14
3歳未満の子供をもつ	548	19	234	219	52	24	108	348	62	9	21
1歳未満の子供をもつ	185	12	83	58	24	8	51	98	29	2	5
子供なし	640	48	191	259	78	64	52	295	157	20	116
不詳	579	56	186	104	34	199	81	226	66	10	196
親との同別居	6 328	391	2 522	2 261	620	534	830	3 612	1 200	122	564
親と同居	1 474	80	582	566	149	97	199	867	285	23	100
夫の親と同居	1 101	53	424	428	119	77	131	665	212	18	75
妻の親と同居	364	27	154	133	30	20	67	195	72	5	25
両方の親と同居	9	-	4	5	-	-	1	7	1	-	-
親と別居	4 099	240	1 691	1 523	432	213	543	2 433	804	89	230
最も近い親と敷地内別居	216	12	95	73	23	13	31	136	36	3	10
最も近い親と同居	2 431	154	996	910	244	127	340	1 461	442	48	140
いずれの親とも遠居	1 452	74	600	540	165	73	172	836	326	38	80
その他	335	32	128	108	17	50	35	171	69	5	55
不詳	420	39	121	64	22	174	53	141	42	5	179
妻の従業上の地位	8 186	652	3 359	2 620	704	851	1 118	4 547	1 465	145	911
常勤	1 463	62	457	610	214	120	163	836	315	26	123
パート	1 165	52	412	493	141	67	143	668	256	33	65
自営・家族従業	619	39	259	201	51	69	78	342	103	18	78
専業主婦	4 380	427	2 018	1 216	270	449	655	2 442	722	63	498
その他	358	51	131	54	18	104	56	162	33	4	103
不詳	201	21	82	46	10	42	23	97	36	1	44

表25 有配偶女子年齢、居住地域、末子年齢、親との同別居、妻の従業上の地位、
家族や子どもに関する考え方別有配偶女子数(つづき)

	合 計	家庭で重要なことがあったときは、父親が最終的に決定すべきだ					子どもが3歳くらいまでは、母親は仕事を持たず育児に専念したほうがよい				
		ま っ た く 賛 成	賛 ど 成 ら か と い え ば	反 ど 対 ち ら か と い え ば	ま っ た く 反 対	不 詳	ま っ た く 賛 成	賛 ど 成 ら か と い え ば	反 ど 対 ち ら か と い え ば	ま っ た く 反 対	不 詳
妻の年齢別	8 186	2 393	3 646	1 015	259	873	3 778	2 881	545	154	828
-24歳	113	29	53	19	4	8	37	47	17	4	8
25-29歳	502	136	252	83	10	21	196	222	50	14	20
30-34歳	769	208	368	127	32	34	277	349	89	24	30
35-39歳	886	200	444	161	41	40	344	378	97	30	37
40-44歳	989	243	504	142	47	53	458	384	69	25	53
45-49歳	1 145	307	525	179	44	90	562	402	75	26	80
50-54歳	974	301	451	109	29	84	534	324	36	10	70
55-59歳	839	292	350	81	23	93	463	254	33	11	78
60-64歳	728	246	297	44	16	125	372	200	29	1	126
65-69歳	610	228	207	39	7	129	278	166	30	5	131
70-74歳	367	123	113	20	4	107	162	89	10	4	102
75歳以上	264	80	82	11	2	89	95	66	10	-	93
居住地域区分	8 186	2 393	3 646	1 015	259	873	3 778	2 881	545	154	828
非人口集中地区	2 935	890	1 287	332	55	371	1 237	1 064	227	45	362
人口集中地区	5 251	1 503	2 359	683	204	502	2 541	1 817	318	109	466
10万人未満	892	262	414	87	36	93	432	306	46	18	90
20万人未満	1 046	303	475	134	46	88	476	391	70	24	85
50万人未満	1 429	417	637	200	49	126	699	482	106	24	118
100万人未満	423	104	195	76	20	28	188	161	24	18	32
200万人未満	521	142	240	56	17	66	272	175	18	4	52
200万人以上	940	275	398	130	36	101	474	302	54	21	89
末子年齢による区分	8 186	2 393	3 646	1 015	259	873	3 778	2 881	545	154	828
子供あり	6 967	2 096	3 175	875	228	593	3 347	2 499	463	134	524
子供と非同居	1 462	531	596	118	23	194	804	416	57	15	170
子供と同居	5 505	1 565	2 579	757	205	399	2 543	2 083	406	119	354
18歳以上の子供と同居	2 283	741	991	225	62	264	1 167	744	105	21	246
18歳未満の子供をもつ	1 011	270	478	163	48	52	521	371	56	21	42
12歳未満の子供をもつ	954	227	489	162	39	37	407	403	89	26	29
6歳未満の子供をもつ	524	129	260	87	27	21	174	238	70	27	15
3歳未満の子供をもつ	548	139	280	88	23	18	198	249	65	18	18
1歳未満の子供をもつ	185	59	81	32	6	7	76	78	21	6	4
子供なし	640	139	292	100	23	86	211	248	56	13	112
不詳	579	158	179	40	8	194	220	134	26	7	192
親との同別居	6 328	1 747	2 928	890	219	544	2 849	2 368	462	139	510
親と同居	1 474	426	729	182	38	99	637	599	124	27	87
夫の親と同居	1 101	310	562	124	26	79	457	462	96	22	64
妻の親と同居	364	111	164	57	12	20	178	131	27	5	23
両方の親と同居	9	5	3	1	-	-	2	6	1	-	-
親と別居	4 099	1 100	1 969	643	171	216	1 919	1 575	306	100	199
最も近い親と敷地内別居	216	51	122	29	7	7	100	83	16	7	10
最も近い親と同居	2 431	657	1 152	384	99	139	1 115	941	193	61	121
いずれの親とも遠居	1 452	392	695	230	65	70	704	551	97	32	68
その他	335	103	131	42	6	53	149	113	16	6	51
不詳	420	118	99	23	4	176	144	81	16	6	173
妻の従業上の地位	8 186	2 393	3 646	1 015	259	873	3 778	2 881	545	154	828
常勤	1 463	368	678	242	56	119	559	570	175	58	101
パート	1 165	317	570	172	42	64	538	444	90	29	64
自営・家族従業	619	175	282	75	18	69	258	231	43	17	70
専業主婦	4 380	1 352	1 923	489	132	484	2 207	1 468	209	46	450
その他	358	112	123	17	8	98	135	100	16	3	104
不詳	201	69	70	20	3	39	81	68	12	1	39

表25 有配偶女子年齢、居住地域、末子年齢、親との同別居、妻の従業上の地位、
家族や子どもに関する考え方別有配偶女子数(つづき)

	合 計	男の子は男らしく、女の子は女の子らしく育て るべきだ					夫婦は子どもを持つてはじめて社会的に認め られる				
		ま っ た く 賛 成	賛 成 ど ち ら か と い え ば	反 対 ど ち ら か と い え ば	ま っ た く 反 対	不 詳	ま っ た く 賛 成	賛 成 ど ち ら か と い え ば	反 対 ど ち ら か と い え ば	ま っ た く 反 対	不 詳
妻の年齢別	8 186	2 316	3 398	1 293	331	848	893	2 127	2 240	1 916	1 010
-24歳	113	29	50	23	4	7	3	18	48	37	7
25-29歳	502	126	243	99	18	16	26	92	193	167	24
30-34歳	769	148	361	183	42	35	54	149	255	275	36
35-39歳	886	135	433	212	65	41	56	207	321	261	41
40-44歳	989	212	447	218	61	51	80	254	345	253	57
45-49歳	1 145	275	497	229	56	88	96	298	351	303	97
50-54歳	974	320	415	127	33	79	99	313	243	221	98
55-59歳	839	307	337	85	23	87	132	244	183	161	119
60-64歳	728	273	257	63	9	126	119	203	140	109	157
65-69歳	610	239	192	33	13	133	111	180	88	73	158
70-74歳	367	157	97	11	3	99	67	101	43	37	119
75歳以上	264	95	69	10	4	86	50	68	30	19	97
居住地域区分	8 186	2 316	3 398	1 293	331	848	893	2 127	2 240	1 916	1 010
非人口集中地区	2 935	868	1 191	436	77	363	333	798	772	608	424
人口集中地区	5 251	1 448	2 207	857	254	485	560	1 329	1 468	1 308	586
10万人未満	892	234	403	133	31	91	83	237	251	212	109
20万人未満	1 046	279	442	183	54	88	110	263	310	251	112
50万人未満	1 429	401	585	257	71	115	154	356	401	374	144
100万人未満	423	111	175	80	23	34	41	108	122	110	42
200万人未満	521	135	229	68	32	57	47	142	141	130	61
200万人以上	940	288	373	136	43	100	125	223	243	231	118
末子年齢による区分	8 186	2 316	3 398	1 293	331	848	893	2 127	2 240	1 916	1 010
子供あり	6 967	2 009	2 973	1 131	300	554	792	1 925	1 949	1 599	702
子供と非同居	1 462	569	556	126	31	180	244	467	266	251	234
子供と同居	5 505	1 440	2 417	1 005	269	374	548	1 458	1 683	1 348	468
18歳以上の子供と同居	2 283	794	928	247	60	254	312	682	537	425	327
18歳未満の子供をもつ	1 011	244	433	238	51	45	96	261	335	264	55
12歳未満の子供をもつ	954	165	454	229	72	34	66	248	345	252	43
6歳未満の子供をもつ	524	85	242	143	37	17	37	117	183	169	18
3歳未満の子供をもつ	548	106	276	111	37	18	29	113	206	182	18
1歳未満の子供をもつ	185	46	84	37	12	6	8	37	77	56	7
子供なし	640	151	249	114	22	104	27	86	180	251	96
不詳	579	156	176	48	9	190	74	116	111	66	212
親との同別居	6 328	1 578	2 762	1 153	297	538	565	1 582	1 920	1 644	617
親と同居	1 474	387	688	255	51	93	127	414	459	365	109
夫の親と同居	1 101	287	518	193	34	69	94	304	353	264	86
妻の親と同居	364	98	164	61	17	24	33	108	101	99	23
両方の親と同居	9	2	6	1	-	-	-	2	5	2	-
親と別居	4 099	989	1 839	829	226	216	346	1 005	1 314	1 183	251
最も近い親と敷地内別居	216	51	102	42	11	10	16	51	76	61	12
最も近い親と近居	2 431	620	1 090	462	126	133	210	584	793	689	155
いずれの親とも遠居	1 452	318	647	325	89	73	120	370	445	433	84
その他	335	88	126	52	15	54	33	83	98	59	62
不詳	420	114	109	17	5	175	59	80	49	37	195
妻の従業上の地位	8 186	2 316	3 398	1 293	331	848	893	2 127	2 240	1 916	1 010
常勤	1 463	365	630	275	84	109	129	393	452	355	134
パート	1 165	295	522	220	60	68	119	286	372	307	81
自営・家族従業	619	172	255	97	25	70	81	154	142	157	85
専業主婦	4 380	1 282	1 825	657	153	463	479	1 136	1 178	1 034	553
その他	358	132	101	17	7	101	59	96	55	41	107
不詳	201	70	65	27	2	37	26	62	41	22	50

表25 有配偶女子年齢、居住地域、末子年齢、親との同別居、妻の従業上の地位、
 家族や子どもに関する考え方別有配偶女子数(つづき)

	合 計	夫も家事や育児を平等に分担すべきだ					夫、妻とも同姓である必要はなく、別姓であつてもよい				
		ま っ た く 賛 成	賛 ど 成 ち ら か と い え ば	反 ど 対 ち ら か と い え ば	ま っ た く 反 対	不 詳	ま っ た く 賛 成	賛 ど 成 ち ら か と い え ば	反 ど 対 ち ら か と い え ば	ま っ た く 反 対	不 詳
妻の年齢別	8 186	1 412	4 166	1 604	146	858	760	2 021	2 879	1 642	884
-24歳	113	29	55	19	3	7	11	29	45	21	7
25-29歳	502	113	276	84	9	20	43	167	196	77	19
30-34歳	769	171	397	157	10	34	100	238	285	112	34
35-39歳	886	205	459	174	9	39	112	316	325	97	36
40-44歳	989	209	539	179	15	47	118	353	321	143	54
45-49歳	1 145	213	592	236	18	86	118	300	429	208	90
50-54歳	974	146	507	226	22	73	78	189	402	229	76
55-59歳	839	114	438	176	17	94	65	168	295	208	103
60-64歳	728	88	358	136	14	132	56	110	233	203	126
65-69歳	610	63	291	112	13	131	33	75	189	178	135
70-74歳	367	34	160	60	8	105	15	37	100	108	107
75歳以上	264	27	94	45	8	90	11	39	59	58	97
居住地域区分	8 186	1 412	4 166	1 604	146	858	760	2 021	2 879	1 642	884
非人口集中地区	2 935	513	1 460	532	53	377	200	662	1 032	657	384
人口集中地区	5 251	899	2 706	1 072	93	481	560	1 359	1 847	985	500
10万人未満	892	146	458	187	10	91	96	222	314	173	87
20万人未満	1 046	187	546	202	24	87	107	247	399	203	90
50万人未満	1 429	239	755	286	31	118	166	390	504	248	121
100万人未満	423	83	213	90	4	33	52	120	142	73	36
200万人未満	521	95	252	112	5	57	41	135	178	109	58
200万人以上	940	149	482	195	19	95	98	245	310	179	108
末子年齢による区分	8 186	1 412	4 166	1 604	146	858	760	2 021	2 879	1 642	884
子供あり	6 967	1 241	3 612	1 411	126	577	649	1 734	2 505	1 458	621
子供と非同居	1 462	179	752	310	30	191	97	254	481	433	197
子供と同居	5 505	1 062	2 860	1 101	96	386	552	1 480	2 024	1 025	424
18歳以上の子供と同居	2 283	333	1 155	481	50	264	160	420	855	556	292
18歳未満の子供をもつ	1 011	218	536	195	17	45	122	303	358	175	53
12歳未満の子供をもつ	954	216	509	184	9	36	115	338	347	118	36
6歳未満の子供をもつ	524	127	265	110	7	15	67	174	201	62	20
3歳未満の子供をもつ	548	132	295	92	11	18	64	182	199	87	16
1歳未満の子供をもつ	185	36	100	39	2	8	24	63	64	27	7
子供なし	640	110	318	113	12	87	73	183	219	95	70
不詳	579	61	236	80	8	194	38	104	155	89	193
親との同別居	6 328	1 193	3 269	1 232	101	533	637	1 758	2 277	1 114	542
親と同居	1 474	261	814	277	24	98	116	407	563	295	93
夫の親と同居	1 101	190	608	206	19	78	77	310	431	209	74
妻の親と同居	364	71	204	64	5	20	38	96	127	84	19
両方の親と同居	9	-	2	7	-	-	1	1	5	2	-
親と別居	4 099	837	2 147	846	67	202	476	1 205	1 532	672	214
最も近い親と敷地内別居	216	38	117	47	3	11	24	62	89	32	9
最も近い親と近居	2 431	519	1 280	475	31	126	278	705	912	403	133
いずれの親とも遠居	1 452	280	750	324	33	65	174	438	531	237	72
その他	335	54	159	63	6	53	27	86	99	69	54
不詳	420	41	149	46	4	180	18	60	83	78	181
妻の従業上の地位	8 186	1 412	4 166	1 604	146	858	760	2 021	2 879	1 642	884
常勤	1 463	368	753	215	17	110	160	387	531	266	119
パート	1 165	236	646	204	14	65	125	343	428	200	69
自営・家族従業	619	119	286	136	7	71	54	147	222	124	72
専業主婦	4 380	614	2 233	958	99	476	383	1 060	1 551	904	482
その他	358	46	150	57	6	99	28	47	83	99	101
不詳	201	29	98	34	3	37	10	37	64	49	41

表25 有配偶女子年齢、居住地域、末子年齢、親との同別居、妻の従業上の地位、
家族や子どもに関する考え方別有配偶女子数(つづき)

	合 計	夫は会社の仕事と家庭の用事が重なったときは、会社の仕事を優先すべきだ					年をとった親は息子夫婦と一緒に暮らすのがよい				
		ま っ た く 賛 成	賛 ど 成 ち ら か と い え ば	反 ど 対 ち ら か と い え ば	ま っ た く 反 対	不 詳	ま っ た く 賛 成	賛 ど 成 ち ら か と い え ば	反 ど 対 ち ら か と い え ば	ま っ た く 反 対	不 詳
妻の年齢別	8 186	1 142	3 804	2 028	235	977	744	3 155	2 648	733	906
-24歳	113	10	53	34	6	10	4	48	43	9	9
25-29歳	502	33	220	209	18	22	28	184	201	64	25
30-34歳	769	77	378	236	36	42	38	315	274	100	42
35-39歳	886	88	442	278	29	49	43	293	372	131	47
40-44歳	989	113	500	282	34	60	49	368	395	119	58
45-49歳	1 145	140	572	291	35	107	86	436	428	104	91
50-54歳	974	158	479	221	23	93	90	399	324	60	101
55-59歳	839	156	397	153	26	107	97	368	217	61	96
60-64歳	728	136	309	133	12	138	95	286	180	39	128
65-69歳	610	114	249	97	6	144	98	222	136	27	127
70-74歳	367	66	134	53	5	109	61	146	51	12	97
75歳以上	264	51	71	41	5	96	55	90	27	7	85
居住地域区分	8 186	1 142	3 804	2 028	235	977	744	3 155	2 648	733	906
非人口集中地区	2 935	400	1 277	757	89	412	371	1 253	780	160	371
人口集中地区	5 251	742	2 527	1 271	146	565	373	1 902	1 868	573	535
10万人未満	892	113	422	222	36	99	70	376	268	81	97
20万人未満	1 046	137	494	276	27	112	81	389	373	107	96
50万人未満	1 429	207	702	351	28	141	100	468	569	156	136
100万人未満	423	65	194	112	14	38	27	164	137	52	43
200万人未満	521	68	270	103	18	62	30	166	193	74	58
200万人以上	940	152	445	207	23	113	65	339	328	103	105
末子年齢による区分	8 186	1 142	3 804	2 028	235	977	744	3 155	2 648	733	906
子供あり	6 967	985	3 320	1 752	212	698	626	2 759	2 308	640	634
子供と非同居	1 462	288	655	268	28	223	136	588	445	101	192
子供と同居	5 505	697	2 665	1 484	184	475	490	2 171	1 863	539	442
18歳以上の子供と同居	2 283	379	1 065	476	57	306	313	982	580	125	283
12歳未満の子供をもつ	1 011	124	514	274	34	65	77	376	379	127	52
6歳未満の子供をもつ	954	96	484	297	37	40	45	348	394	127	40
3歳未満の子供をもつ	524	39	259	179	21	26	23	180	223	68	30
1歳未満の子供をもつ	548	45	264	180	28	31	21	209	214	74	30
子供なし	185	14	79	78	7	7	11	76	73	18	7
不詳	640	74	303	173	12	78	48	229	218	61	84
親との同別居	6 328	785	3 025	1 696	204	618	467	2 411	2 238	637	575
親と同居	1 474	181	732	399	42	120	153	671	426	121	103
夫の親と同居	1 101	118	561	297	32	93	109	506	305	97	84
妻の親と同居	364	62	167	98	10	27	43	162	116	24	19
両方の親と同居	9	1	4	4	-	-	1	3	5	-	-
親と別居	4 099	495	2 054	1 144	146	260	226	1 507	1 645	476	245
最も近い親と敷地内別居	216	31	126	41	7	11	11	83	92	23	7
最も近い親と近居	2 431	273	1 212	704	85	157	137	927	933	284	150
いずれの親とも遠居	1 452	191	716	399	54	92	78	497	620	169	88
その他	335	54	129	83	11	58	35	125	91	30	54
不詳	420	55	110	70	5	180	53	108	76	10	173
妻の従業上の地位	8 186	1 142	3 804	2 028	235	977	744	3 155	2 648	733	906
常勤	1 463	198	725	371	42	127	114	667	445	109	128
パート	1 165	141	585	320	36	83	73	437	436	139	80
自営・家族従業	619	83	295	147	22	72	77	241	190	45	66
専業主婦	4 380	627	1 998	1 089	125	541	380	1 600	1 488	421	491
その他	358	68	120	60	5	105	73	133	43	12	97
不詳	201	25	81	41	5	49	27	77	46	7	44

表25 有配偶女子年齢、居住地域、末子年齢、親との同別居、妻の従業上の地位、
家族や子どもに関する考え方別有配偶女子数(つづき)

	合 計	年若い親の介護は家族が担うべきだ					高齢者への経済的な援助は、公的機関より家 族が行うべきだ				
		ま っ た く 賛 成	賛 ど ち ら か と い え ば	反 ど ち ら か と い え ば	ま っ た く 反 対	不 詳	ま っ た く 賛 成	賛 ど ち ら か と い え ば	反 ど ち ら か と い え ば	ま っ た く 反 対	不 詳
妻の年齢別	8 186	1 240	4 310	1 475	289	872	381	1 963	3 492	1 418	932
-24歳	113	28	64	12	1	8	1	28	57	18	9
25-29歳	502	92	303	66	19	22	26	114	246	91	25
30-34歳	769	122	446	128	29	44	14	151	380	184	40
35-39歳	886	114	520	170	40	42	24	178	448	188	48
40-44歳	989	116	541	230	47	55	28	191	509	205	56
45-49歳	1 145	127	599	283	45	91	34	237	548	226	100
50-54歳	974	147	509	204	30	84	39	246	439	157	93
55-59歳	839	130	439	136	37	97	54	246	295	143	101
60-64歳	728	131	344	119	17	117	51	198	258	92	129
65-69歳	610	102	287	78	15	128	47	179	182	66	136
70-74歳	367	76	152	34	5	100	30	114	81	36	106
75歳以上	264	55	106	15	4	84	33	81	49	12	89
居住地域区分	8 186	1 240	4 310	1 475	289	872	381	1 963	3 492	1 418	932
非人口集中地区	2 935	520	1 527	452	65	371	183	784	1 161	418	389
人口集中地区	5 251	720	2 783	1 023	224	501	198	1 179	2 331	1 000	543
10万人未満	892	115	498	159	29	91	49	218	383	152	90
20万人未満	1 046	141	562	203	46	94	42	245	463	194	102
50万人未満	1 429	192	756	291	65	125	48	304	661	276	140
100万人未満	423	55	226	83	21	38	11	86	190	96	40
200万人未満	521	76	255	111	22	57	14	118	231	98	60
200万人以上	940	141	486	176	41	96	34	208	403	184	111
末子年齢による区分	8 186	1 240	4 310	1 475	289	872	381	1 963	3 492	1 418	932
子供あり	6 967	1 037	3 764	1 300	253	613	312	1 683	3 070	1 241	661
子供と非同居	1 462	227	720	268	53	194	84	425	521	222	210
子供と同居	5 505	810	3 044	1 032	200	419	228	1 258	2 549	1 019	451
18歳以上の子供と同居	2 283	382	1 202	373	58	268	141	631	905	317	289
18歳未満の子供をもつ	1 011	132	546	230	48	55	30	217	504	198	62
12歳未満の子供をもつ	954	115	544	212	45	38	29	169	498	214	44
6歳未満の子供をもつ	524	68	296	111	25	24	8	116	253	127	20
3歳未満の子供をもつ	548	77	341	84	20	26	12	91	294	121	30
1歳未満の子供をもつ	185	36	115	22	4	8	8	34	95	42	6
子供なし	640	109	338	103	19	71	25	159	268	108	80
不詳	579	94	208	72	17	188	44	121	154	69	191
親との同別居	6 328	889	3 431	1 219	241	548	220	1 441	2 899	1 181	587
親と同居	1 474	220	844	264	53	93	63	382	670	248	111
夫の親と同居	1 101	140	627	209	46	79	44	265	512	191	89
妻の親と同居	364	79	213	51	7	14	19	113	154	56	22
両方の親と同居	9	1	4	4	-	-	-	4	4	1	-
親と別居	4 099	545	2 307	856	164	227	111	877	2 029	838	244
最も近い親と敷地内別居	216	29	110	59	10	8	8	53	110	34	11
最も近い親と近居	2 431	349	1 412	437	86	147	72	541	1 211	457	150
いずれの親とも遠居	1 452	167	785	360	68	72	31	283	708	347	83
その他	335	55	150	57	16	57	18	81	116	63	57
不詳	420	69	130	42	8	171	28	101	84	32	175
妻の従業上の地位	8 186	1 240	4 310	1 475	289	872	381	1 963	3 492	1 418	932
常勤	1 463	194	826	274	44	125	56	419	631	235	122
パート	1 165	147	648	235	55	80	48	225	565	232	95
自営・家族従業	619	106	328	97	21	67	38	177	244	89	71
専業主婦	4 380	675	2 269	810	157	469	190	982	1 894	808	506
その他	358	80	143	34	7	94	30	105	94	32	97
不詳	201	38	96	25	5	37	19	55	64	22	41

表26 有配偶女子年齢、居住地域、末子年齢、親との同別居、妻の従業上の地位、
家族認識別有配偶女子数

	合 計	あなたの親				配偶者の親			
		ら同居、 家族別 で居る か かわ	で同居 して い れば 家 族	と同 居 し て い て も 家 族	不 詳	ら同居、 家族別 で居る か かわ	で同居 して い れば 家 族	と同 居 し て い て も 家 族	不 詳
妻の年齢別	8 186	5 010	2 105	132	939	4 615	2 429	181	961
-24歳	113	93	12	1	7	85	17	3	8
25-29歳	502	398	76	8	20	357	104	21	20
30-34歳	769	560	164	11	34	511	192	31	35
35-39歳	886	605	225	19	37	543	276	27	40
40-44歳	989	631	290	15	53	577	328	28	56
45-49歳	1 145	729	318	16	82	692	352	23	78
50-54歳	974	577	291	19	87	538	328	13	95
55-59歳	839	481	242	6	110	444	281	4	110
60-64歳	728	373	201	16	138	364	211	14	139
65-69歳	610	303	143	15	149	272	172	10	156
70-74歳	367	162	79	5	121	147	97	4	119
75歳以上	264	98	64	1	101	85	71	3	105
居住地域区分	8 186	5 010	2 105	132	939	4 615	2 429	181	961
非人口集中地区	2 935	1 654	825	55	401	1 561	920	49	405
人口集中地区	5 251	3 356	1 280	77	538	3 054	1 509	132	556
10万人未満	892	536	247	10	99	497	271	19	105
20万人未満	1 046	658	271	14	103	578	326	26	116
50万人未満	1 429	931	341	30	127	853	407	45	124
100万人未満	423	289	95	4	35	250	130	8	35
200万人未満	521	333	119	7	62	308	137	10	66
200万人以上	940	609	207	12	112	568	238	24	110
末子年齢による区分	8 186	5 010	2 105	132	939	4 615	2 429	181	961
子供あり	6 967	4 275	1 912	110	670	3 936	2 185	157	689
子供と非同居	1 462	805	409	29	219	766	451	22	223
子供と同居	5 505	3 470	1 503	81	451	3 170	1 734	135	466
18歳以上の子供と同居	2 283	1 251	676	35	321	1 163	756	36	328
18歳未満の子供をもつ	1 011	651	293	16	51	599	335	23	54
12歳未満の子供をもつ	954	644	260	12	38	574	310	27	43
6歳未満の子供をもつ	524	372	130	8	14	333	152	23	16
3歳未満の子供をもつ	548	413	109	6	20	372	140	18	18
1歳未満の子供をもつ	185	139	35	4	7	129	41	8	7
子供なし	640	467	101	11	61	426	133	18	63
不詳	579	268	92	11	208	253	111	6	209
親との同別居	6 328	4 062	1 626	108	532	3 747	1 870	162	549
親と同居	1 474	920	428	34	92	861	489	35	89
夫の親と同居	1 101	674	327	26	74	667	343	24	67
妻の親と同居	364	242	97	7	18	191	140	11	22
両方の親と同居	9	4	4	1	-	3	6	-	-
親と別居	4 099	2 802	1 039	61	197	2 577	1 201	111	210
最も近い親と敷地内別居	216	152	51	2	11	137	55	12	12
最も近い親と近居	2 431	1 683	588	41	119	1 552	686	70	123
いずれの親とも遠居	1 452	967	400	18	67	888	460	29	75
その他	335	195	73	8	59	189	80	7	59
不詳	420	145	86	5	184	120	100	9	191
妻の従業上の地位	8 186	5 010	2 105	132	939	4 615	2 429	181	961
常勤	1 463	945	376	24	118	868	450	23	122
パート	1 165	735	336	21	73	680	376	35	74
自営・家族従業	619	347	180	13	79	344	187	14	74
専業主婦	4 380	2 715	1 088	68	509	2 483	1 268	96	533
その他	358	159	83	3	113	135	100	6	117
不詳	201	109	42	3	47	105	48	7	41

表26 有配偶女子年齢、居住地域、末子年齢、親との同別居、妻の従業上の地位、
家族認識別有配偶女子数(つづき)

	合 計	あなたのきょうだい				配偶者のきょうだい			
		ら同居、 家族別居 であるにか かわ	で同居し てい れば家 族	と同居し てい ても家 族	不 詳	ら同居、 家族別居 であるにか かわ	で同居し てい れば家 族	と同居し てい ても家 族	不 詳
妻の年齢別	8 186	2 717	3 279	1 093	1 097	2 130	3 602	1 354	1 100
-24歳	113	84	13	4	12	78	18	8	9
25-29歳	502	330	122	22	28	268	162	47	25
30-34歳	769	415	258	51	45	319	313	92	45
35-39歳	886	381	354	95	56	282	419	128	57
40-44歳	989	354	429	134	72	263	462	184	80
45-49歳	1 145	370	503	168	104	285	550	202	108
50-54歳	974	276	431	154	113	219	453	184	118
55-59歳	839	183	381	151	124	142	409	167	121
60-64歳	728	141	313	125	149	116	320	140	152
65-69歳	610	100	249	93	168	84	267	100	159
70-74歳	367	47	136	63	121	43	139	62	123
75歳以上	264	36	90	33	105	31	90	40	103
居住地域区分	8 186	2 717	3 279	1 093	1 097	2 130	3 602	1 354	1 100
非人口集中地区	2 935	866	1 252	353	464	696	1 344	416	479
人口集中地区	5 251	1 851	2 027	740	633	1 434	2 258	938	621
10万人未満	892	295	362	121	114	234	402	152	104
20万人未満	1 046	366	408	146	126	279	443	187	137
50万人未満	1 429	504	577	186	162	394	632	247	156
100万人未満	423	168	162	53	40	119	196	70	38
200万人未満	521	184	182	83	72	149	205	98	69
200万人以上	940	334	336	151	119	259	380	184	117
末子年齢による区分	8 186	2 717	3 279	1 093	1 097	2 130	3 602	1 354	1 100
子供あり	6 967	2 229	2 936	995	807	1 726	3 210	1 222	809
子供と非同居	1 462	294	640	276	252	247	683	290	242
子供と同居	5 505	1 935	2 296	719	555	1 479	2 527	932	567
18歳以上の子供と同居	2 283	530	1 032	356	365	415	1 074	426	368
18歳未満の子供をもつ	1 011	356	439	146	70	268	482	178	83
12歳未満の子供をもつ	954	372	403	121	58	281	449	165	59
6歳未満の子供をもつ	524	256	193	51	24	179	237	85	23
3歳未満の子供をもつ	548	307	183	28	30	250	226	49	23
1歳未満の子供をもつ	185	114	46	17	8	86	59	29	11
子供なし	640	333	194	37	76	273	232	61	74
不詳	579	155	149	61	214	131	160	71	217
親との同別居	6 328	2 388	2 495	774	671	1 850	2 781	1 015	682
親と同居	1 474	533	627	175	139	417	694	230	133
夫の親と同居	1 101	404	466	139	92	323	509	169	100
妻の親と同居	364	127	156	35	46	93	178	60	33
両方の親と同居	9	2	5	1	1	1	7	1	-
親と別居	4 099	1 688	1 636	506	269	1 303	1 842	675	279
最も近い親と敷地内別居	216	89	82	32	13	62	101	42	11
最も近い親と近居	2 431	1 081	922	256	172	846	1 044	362	179
いずれの親とも遠居	1 452	518	632	218	84	395	697	271	89
その他	335	107	114	44	70	87	121	52	75
不詳	420	60	118	49	193	43	124	58	195
妻の従業上の地位	8 186	2 717	3 279	1 093	1 097	2 130	3 602	1 354	1 100
常勤	1 463	516	621	177	149	388	700	225	150
パート	1 165	394	499	181	91	310	528	230	97
自営・家族従業	619	188	263	83	85	149	286	96	88
専業主婦	4 380	1 503	1 698	574	605	1 187	1 875	720	598
その他	358	63	133	49	113	53	135	56	114
不詳	201	53	65	29	54	43	78	27	53

表26 有配偶女子年齢、居住地域、末子年齢、親との同別居、妻の従業上の地位、
家族認識別有配偶女子数(つづき)

	合 計	20歳以上の未婚の子				結婚している息子			
		ら同 居、 家族 別居 である にか かわ	で同 居し てい れば 家族	と同 居し ない ても 家族	不 詳	ら同 居、 家族 別居 である にか かわ	で同 居し てい れば 家族	と同 居し ない ても 家族	不 詳
妻の年齢別	8 186	5 173	1 624	83	1 306	3 972	2 493	284	1 437
-24歳	113	74	16	1	22	67	22	2	22
25-29歳	502	337	81	5	79	283	118	17	84
30-34歳	769	552	119	7	91	401	239	30	99
35-39歳	886	619	179	12	76	439	320	37	90
40-44歳	989	684	197	10	98	477	351	47	114
45-49歳	1 145	822	190	9	124	582	357	34	172
50-54歳	974	694	172	4	104	509	290	28	147
55-59歳	839	508	196	9	126	417	235	25	162
60-64歳	728	364	194	12	158	308	233	29	158
65-69歳	610	298	128	8	176	264	162	15	169
70-74歳	367	141	89	3	134	137	100	14	116
75歳以上	264	80	63	3	118	88	66	6	104
居住地域区分	8 186	5 173	1 624	83	1 306	3 972	2 493	284	1 437
非人口集中地区	2 935	1 683	683	26	543	1 292	990	69	584
人口集中地区	5 251	3 490	941	57	763	2 680	1 503	215	853
10万人未満	892	583	170	9	130	433	275	35	149
20万人未満	1 046	671	210	7	158	529	310	42	165
50万人未満	1 429	976	243	15	195	724	414	63	228
100万人未満	423	298	69	4	52	232	113	13	65
200万人未満	521	340	98	6	77	276	140	25	80
200万人以上	940	622	151	16	151	486	251	37	166
末子年齢による区分	8 186	5 173	1 624	83	1 306	3 972	2 493	284	1 437
子供あり	6 967	4 588	1 405	70	904	3 496	2 224	238	1 009
子供と非同居	1 462	823	344	18	277	733	422	40	267
子供と同居	5 505	3 765	1 061	52	627	2 763	1 802	198	742
18歳以上の子供と同居	2 283	1 454	471	18	340	1 103	703	69	408
18歳未満の子供をもつ	1 011	729	189	8	85	511	354	37	109
12歳未満の子供をもつ	954	664	197	14	79	471	346	44	93
6歳未満の子供をもつ	524	387	80	8	49	282	172	21	49
3歳未満の子供をもつ	548	394	96	4	54	298	170	17	63
1歳未満の子供をもつ	185	137	28	-	20	98	57	10	20
子供なし	640	330	120	9	181	259	158	30	193
不詳	579	255	99	4	221	217	111	16	235
親との同別居	6 328	4 219	1 192	62	855	3 144	1 962	220	1 002
親と同居	1 474	949	337	16	172	697	515	44	218
夫の親と同居	1 101	695	261	11	134	532	374	27	168
妻の親と同居	364	249	72	5	38	160	137	17	50
両方の親と同居	9	5	4	-	-	5	4	-	-
親と別居	4 099	2 953	708	39	399	2 181	1 264	152	502
最も近い親と敷地内別居	216	154	41	2	19	109	72	7	28
最も近い親と近居	2 431	1 757	403	22	249	1 303	743	78	307
いずれの親とも遠居	1 452	1 042	264	15	131	769	449	67	167
その他	335	182	67	3	83	151	87	13	84
不詳	420	135	80	4	201	115	96	11	198
妻の従業上の地位	8 186	5 173	1 624	83	1 306	3 972	2 493	284	1 437
常勤	1 463	974	290	11	188	713	468	48	234
パート	1 165	828	212	10	115	583	398	39	145
自営・家族従業	619	392	133	5	89	293	209	20	97
専業主婦	4 380	2 732	862	54	732	2 173	1 263	165	779
その他	358	143	86	3	126	125	106	9	118
不詳	201	104	41	-	56	85	49	3	64

表26 有配偶女子年齢、居住地域、末子年齢、親との同別居、妻の従業上の地位、
家族認識別有配偶女子数(つづき)

	合 計	結婚している娘				息子の妻			
		ら同 居、 家 族 別 居 で あ る か か わ	で同 あ 居 る し て い れ ば 家 族	と 同 い 居 し て い て も 家 族	不 詳	ら同 居、 家 族 別 居 で あ る か か わ	で同 あ 居 る し て い れ ば 家 族	と 同 い 居 し て い て も 家 族	不 詳
妻の年齢別	8 186	3 666	2 623	456	1 441	3 607	2 849	248	1 482
-24歳	113	65	22	2	24	56	30	2	25
25-29歳	502	276	121	21	84	249	146	19	88
30-34歳	769	392	242	34	101	352	282	33	102
35-39歳	886	425	324	46	91	376	382	30	98
40-44歳	989	456	361	52	120	410	411	38	130
45-49歳	1 145	549	377	53	166	518	415	31	181
50-54歳	974	466	316	46	146	480	323	20	151
55-59歳	839	386	247	53	153	405	253	22	159
60-64歳	728	257	245	63	163	303	246	23	156
65-69歳	610	226	185	38	161	255	178	12	165
70-74歳	367	105	110	30	122	127	111	11	118
75歳以上	264	63	73	18	110	76	72	7	109
居住地域区分	8 186	3 666	2 623	456	1 441	3 607	2 849	248	1 482
非人口集中地区	2 935	1 153	1 040	156	586	1 222	1 057	58	598
人口集中地区	5 251	2 513	1 583	300	855	2 385	1 792	190	884
10万人未満	892	382	312	42	156	395	313	31	153
20万人未満	1 046	499	326	59	162	475	369	33	169
50万人未満	1 429	688	425	92	224	642	499	55	233
100万人未満	423	222	116	21	64	200	139	17	67
200万人未満	521	268	141	31	81	258	164	17	82
200万人以上	940	454	263	55	168	415	308	37	180
末子年齢による区分	8 186	3 666	2 623	456	1 441	3 607	2 849	248	1 482
子供あり	6 967	3 219	2 353	381	1 014	3 179	2 529	203	1 056
子供と非同居	1 462	628	485	93	256	701	463	38	260
子供と同居	5 505	2 591	1 868	288	758	2 478	2 066	165	796
18歳以上の子供と同居	2 283	989	746	135	413	1 031	774	56	422
18歳未満の子供をもつ	1 011	486	369	42	114	452	408	25	126
12歳未満の子供をもつ	954	454	352	54	94	404	410	37	103
6歳未満の子供をもつ	524	273	176	24	51	242	199	26	57
3歳未満の子供をもつ	548	293	167	21	67	261	207	13	67
1歳未満の子供をもつ	185	96	58	12	19	88	68	8	21
子供なし	640	251	158	39	192	221	192	30	197
不詳	579	196	112	36	235	207	128	15	229
親との同別居	6 328	2 964	2 029	327	1 008	2 823	2 263	200	1 042
親と同居	1 474	640	536	79	219	649	563	38	224
夫の親と同居	1 101	484	396	56	165	498	402	29	172
妻の親と同居	364	152	136	22	54	147	157	9	51
両方の親と同居	9	4	4	1	-	4	4	-	1
親と別居	4 099	2 096	1 310	202	491	1 912	1 509	142	536
最も近い親と敷地内別居	216	104	76	10	26	96	83	8	29
最も近い親と近居	2 431	1 248	777	107	299	1 143	878	77	333
いずれの親とも遠居	1 452	744	457	85	166	673	548	57	174
その他	335	135	89	20	91	152	89	9	85
不詳	420	93	94	26	207	110	102	11	197
妻の従業上の地位	8 186	3 666	2 623	456	1 441	3 607	2 849	248	1 482
常勤	1 463	662	493	75	233	633	543	42	245
パート	1 165	559	404	59	143	526	451	33	155
自営・家族従業	619	271	216	35	97	269	229	19	102
専業主婦	4 380	1 997	1 352	253	778	1 971	1 464	145	800
その他	358	109	107	21	121	125	106	8	119
不詳	201	68	51	13	69	83	56	1	61

表26 有配偶女子年齢、居住地域、末子年齢、親との同別居、妻の従業上の地位、
家族認識別有配偶女子数(つづき)

	合 計	娘の夫				息子の子ども			
		ら同 居、 家 族別 で居 にか かわ	で同 居し てい れば 家族	と同 居し てい ない ても 家族	不 詳	ら同 居、 家 族別 で居 にか かわ	で同 居し てい れば 家族	と同 居し てい ない ても 家族	不 詳
妻の年齢別	8 186	3 285	2 991	401	1 509	3 614	2 844	219	1 509
-24歳	113	57	30	1	25	58	29	1	25
25-29歳	502	244	151	21	86	253	145	16	88
30-34歳	769	342	287	38	102	370	272	26	101
35-39歳	886	362	387	39	98	388	374	25	99
40-44歳	989	391	428	42	128	428	406	30	125
45-49歳	1 145	491	434	42	178	514	410	32	189
50-54歳	974	441	347	40	146	463	335	18	158
55-59歳	839	365	273	42	159	399	257	21	162
60-64歳	728	243	250	58	177	294	245	22	167
65-69歳	610	200	210	30	170	249	184	9	168
70-74歳	367	88	120	30	129	121	113	13	120
75歳以上	264	61	74	18	111	77	74	6	107
居住地域区分	8 186	3 285	2 991	401	1 509	3 614	2 844	219	1 509
非人口集中地区	2 935	1 062	1 125	141	607	1 198	1 063	56	618
人口集中地区	5 251	2 223	1 866	260	902	2 416	1 781	163	891
10万人未満	892	356	341	41	154	392	325	23	152
20万人未満	1 046	443	382	45	176	491	354	32	169
50万人未満	1 429	600	514	78	237	646	498	45	240
100万人未満	423	190	144	21	68	206	137	13	67
200万人未満	521	239	169	24	89	255	160	19	87
200万人以上	940	395	316	51	178	426	307	31	176
末子年齢による区分	8 186	3 285	2 991	401	1 509	3 614	2 844	219	1 509
子供あり	6 967	2 888	2 673	332	1 074	3 196	2 522	172	1 077
子供と非同居	1 462	588	519	88	267	688	470	34	270
子供と同居	5 505	2 300	2 154	244	807	2 508	2 052	138	807
18歳以上の子供と同居	2 283	903	827	112	441	1 000	798	51	434
18歳未満の子供をもつ	1 011	434	424	30	123	455	402	25	129
12歳未満の子供をもつ	954	391	416	46	101	434	393	26	101
6歳未満の子供をもつ	524	228	212	28	56	249	199	19	57
3歳未満の子供をもつ	548	258	208	16	66	281	191	11	65
1歳未満の子供をもつ	185	86	67	12	20	89	69	6	21
子供なし	640	218	189	36	197	216	195	31	198
不詳	579	179	129	33	238	202	127	16	234
親との同別居	6 328	2 643	2 349	288	1 048	2 847	2 256	169	1 056
親と同居	1 474	583	595	69	227	641	572	34	227
夫の親と同居	1 101	442	435	50	174	492	411	24	174
妻の親と同居	364	138	156	18	52	145	157	10	52
両方の親と同居	9	3	4	1	1	4	4	-	1
親と別居	4 099	1 841	1 554	184	520	1 948	1 492	120	539
最も近い親と敷地内別居	216	90	90	10	26	96	85	5	30
最も近い親と近居	2 431	1 102	908	100	321	1 159	871	65	336
いずれの親とも遠居	1 452	649	556	74	173	693	536	50	173
その他	335	134	96	10	95	152	89	6	88
不詳	420	85	104	25	206	106	103	9	202
妻の従業上の地位	8 186	3 285	2 991	401	1 509	3 614	2 844	219	1 509
常勤	1 463	579	574	66	244	649	525	40	249
パート	1 165	509	453	51	152	523	448	33	161
自営・家族従業	619	243	239	36	101	268	230	15	106
専業主婦	4 380	1 787	1 551	221	821	1 982	1 471	121	806
その他	358	100	116	18	124	115	112	7	124
不詳	201	67	58	9	67	77	58	3	63

表26 有配偶女子年齢、居住地域、末子年齢、親との同別居、妻の従業上の地位、
家族認識別有配偶女子数(つづき)

	合 計	娘の子ども				あなたの祖父母			
		ら同 居、 家 族 別 居 に か か わ	で同 居 し て い れ ば 家 族	と 同 居 し て い て も 家 族	不 詳	ら同 居、 家 族 別 居 に か か わ	で同 居 し て い れ ば 家 族	と 同 居 し て い て も 家 族	不 詳
妻の年齢別	8 186	3 354	2 945	356	1 531	2 970	3 574	273	1 369
-24歳	113	58	29	1	25	64	33	4	12
25-29歳	502	249	149	17	87	255	186	17	44
30-34歳	769	360	276	31	102	342	326	25	76
35-39歳	886	380	372	36	98	328	448	28	82
40-44歳	989	417	414	32	126	358	492	32	107
45-49歳	1 145	491	427	42	185	436	518	35	156
50-54歳	974	428	355	38	153	332	470	32	140
55-59歳	839	370	267	39	163	294	363	30	152
60-64歳	728	246	257	49	176	239	293	28	168
65-69歳	610	201	207	29	173	173	239	20	178
70-74歳	367	94	121	27	125	93	122	15	137
75歳以上	264	60	71	15	118	56	84	7	117
居住地域区分	8 186	3 354	2 945	356	1 531	2 970	3 574	273	1 369
非人口集中地区	2 935	1 086	1 098	135	616	989	1 288	105	553
人口集中地区	5 251	2 268	1 847	221	915	1 981	2 286	168	816
10万人未満	892	356	349	30	157	320	400	28	144
20万人未満	1 046	456	370	41	179	391	460	34	161
50万人未満	1 429	621	507	68	233	530	649	50	200
100万人未満	423	197	138	19	69	168	188	11	56
200万人未満	521	239	167	22	93	208	209	17	87
200万人以上	940	399	316	41	184	364	380	28	168
末子年齢による区分	8 186	3 354	2 945	356	1 531	2 970	3 574	273	1 369
子供あり	6 967	2 957	2 624	290	1 096	2 551	3 184	234	998
子供と非同居	1 462	594	509	80	279	476	641	54	291
子供と同居	5 505	2 363	2 115	210	817	2 075	2 543	180	707
18歳以上の子供と同居	2 283	889	845	100	449	752	1 027	80	424
18歳未満の子供をもつ	1 011	449	409	29	124	391	486	27	107
12歳未満の子供をもつ	954	420	398	35	101	385	456	29	84
6歳未満の子供をもつ	524	241	202	24	57	208	256	22	38
3歳未満の子供をもつ	548	276	192	14	66	260	233	15	40
1歳未満の子供をもつ	185	88	69	8	20	79	85	7	14
子供なし	640	214	193	37	196	257	222	23	138
不詳	579	183	128	29	239	162	168	16	233
親との同別居	6 328	2 700	2 308	253	1 067	2 398	2 831	213	886
親と同居	1 474	587	598	58	231	574	665	56	179
夫の親と同居	1 101	444	439	43	175	424	490	47	140
妻の親と同居	364	140	155	14	55	146	171	8	39
両方の親と同居	9	3	4	1	1	4	4	1	-
親と別居	4 099	1 888	1 512	166	533	1 632	1 917	132	418
最も近い親と敷地内別居	216	94	88	9	25	80	106	10	20
最も近い親と近居	2 431	1 125	886	90	330	1 004	1 100	78	249
いずれの親とも遠居	1 452	669	538	67	178	548	711	44	149
その他	335	139	93	9	94	114	122	16	83
不詳	420	86	105	20	209	78	127	9	206
妻の従業上の地位	8 186	3 354	2 945	356	1 531	2 970	3 574	273	1 369
常勤	1 463	603	550	60	250	579	633	47	204
パート	1 165	503	456	49	157	418	572	44	131
自営・家族従業	619	253	234	30	102	219	285	19	96
専業主婦	4 380	1 825	1 537	189	829	1 598	1 888	143	751
その他	358	104	112	16	126	93	128	10	127
不詳	201	66	56	12	67	63	68	10	60

表26 有配偶女子年齢、居住地域、末子年齢、親との同別居、妻の従業上の地位、
家族認識別有配偶女子数(つづき)

	合 計	配偶者の祖父母			
		ら同居、 家族別 で居に るか かわ	で同居 して い れば 家 族	と同 居 し て い て も 家 族	不 詳
妻の年齢別	8 186	2 744	3 765	298	1 379
-24歳	113	54	43	6	10
25-29歳	502	217	210	30	45
30-34歳	769	300	354	40	75
35-39歳	886	291	472	39	84
40-44歳	989	321	513	42	113
45-49歳	1 145	400	545	46	154
50-54歳	974	326	484	24	140
55-59歳	839	282	385	20	152
60-64歳	728	239	296	25	168
65-69歳	610	168	251	13	178
70-74歳	367	89	131	6	141
75歳以上	264	57	81	7	119
居住地域区分	8 186	2 744	3 765	298	1 379
非人口集中地区	2 935	948	1 356	77	554
人口集中地区	5 251	1 796	2 409	221	825
10万人未満	892	284	424	36	148
20万人未満	1 046	341	499	44	162
50万人未満	1 429	495	662	71	201
100万人未満	423	144	209	12	58
200万人未満	521	202	214	18	87
200万人以上	940	330	401	40	169
末子年齢による区分	8 186	2 744	3 765	298	1 379
子供あり	6 967	2 369	3 335	257	1 006
子供と非同居	1 462	482	651	42	287
子供と同居	5 505	1 887	2 684	215	719
18歳以上の子供と同居	2 283	721	1 069	64	429
18歳未満の子供をもつ	1 011	363	510	33	105
12歳未満の子供をもつ	954	330	489	45	90
6歳未満の子供をもつ	524	180	270	34	40
3歳未満の子供をもつ	548	223	257	26	42
1歳未満の子供をもつ	185	70	89	13	13
子供なし	640	223	255	27	135
不詳	579	152	175	14	238
親との同別居	6 328	2 182	3 004	254	888
親と同居	1 474	534	717	47	176
夫の親と同居	1 101	425	508	32	136
妻の親と同居	364	105	204	15	40
両方の親と同居	9	4	5	-	-
親と別居	4 099	1 467	2 026	186	420
最も近い親と敷地内別居	216	68	114	15	19
最も近い親と近居	2 431	910	1 164	107	250
いずれの親とも遠居	1 452	489	748	64	151
その他	335	117	124	10	84
不詳	420	64	137	11	208
妻の従業上の地位	8 186	2 744	3 765	298	1 379
常勤	1 463	520	695	44	204
パート	1 165	389	587	54	135
自営・家族従業	619	205	298	16	100
専業主婦	4 380	1 481	1 973	173	753
その他	358	90	134	5	129
不詳	201	59	78	6	58

表27 有配偶女子年齢、居住地域、末子年齢、親との同別居、妻の従業上の地位、
 家族生活の満足度別有配偶女子数

	合 計	自分の生活について					合 計	夫(妻)との関係について				
		非常に満足	まあまあ満足	やや不満	非常に不満	不詳		非常に満足	まあまあ満足	やや不満	非常に不満	不詳
妻の年齢別	8 186	746	5 099	1 431	307	603	8 186	1 074	4 889	1 180	382	661
-24歳	113	11	64	28	3	7	113	40	50	14	2	7
25-29歳	502	73	294	101	18	16	502	152	260	63	11	16
30-34歳	769	67	444	200	35	23	769	153	453	106	31	26
35-39歳	886	61	534	214	49	28	886	115	533	164	44	30
40-44歳	989	71	620	213	46	39	989	108	611	171	53	46
45-49歳	1 145	102	699	238	45	61	1 145	125	682	194	77	67
50-54歳	974	89	658	138	34	55	974	112	617	131	53	61
55-59歳	839	87	569	86	30	67	839	78	546	111	33	71
60-64歳	728	58	468	108	19	75	728	70	440	94	33	91
65-69歳	610	56	399	47	17	91	610	48	383	64	18	97
70-74歳	367	38	201	40	9	79	367	41	184	43	14	85
75歳以上	264	33	149	18	2	62	264	32	130	25	13	64
居住地域区分	8 186	746	5 099	1 431	307	603	8 186	1 074	4 889	1 180	382	661
非人口集中地区	2 935	252	1 794	500	100	289	2 935	360	1 740	396	122	317
人口集中地区	5 251	494	3 305	931	207	314	5 251	714	3 149	784	260	344
10万人未満	892	80	562	163	29	58	892	121	558	110	39	64
20万人未満	1 046	105	659	184	40	58	1 046	139	620	176	45	66
50万人未満	1 429	128	893	259	72	77	1 429	190	841	236	80	82
100万人未満	423	40	255	86	16	26	423	62	235	75	25	26
200万人未満	521	48	348	68	18	39	521	74	309	64	27	47
200万人以上	940	93	588	171	32	56	940	128	586	123	44	59
末子年齢による区分	8 186	746	5 099	1 431	307	603	8 186	1 074	4 889	1 180	382	661
子供あり	6 967	595	4 438	1 249	272	413	6 967	822	4 289	1 044	350	462
子供と非同居	1 462	160	986	158	36	122	1 462	167	945	162	50	138
子供と同居	5 505	435	3 452	1 091	236	291	5 505	655	3 344	882	300	324
18歳以上の子供と同居	2 283	200	1 499	316	69	199	2 283	207	1 403	339	113	221
18歳未満の子供をもつ	1 011	83	625	224	45	34	1 011	119	614	163	73	42
12歳未満の子供をもつ	954	65	583	226	52	28	954	100	587	178	61	28
6歳未満の子供をもつ	524	35	318	129	33	9	524	84	316	80	33	11
3歳未満の子供をもつ	548	37	316	148	31	16	548	106	315	92	17	18
1歳未満の子供をもつ	185	15	111	48	6	5	185	39	109	30	3	4
子供なし	640	106	373	111	18	32	640	178	332	79	16	35
不詳	579	45	288	71	17	158	579	74	268	57	16	164
親との同別居	6 328	563	3 899	1 228	254	384	6 328	891	3 746	966	299	426
親と同居	1 474	111	883	322	76	82	1 474	196	896	226	68	88
夫の親と同居	1 101	78	640	259	63	61	1 101	137	679	164	53	68
妻の親と同居	364	32	237	61	13	21	364	58	210	61	15	20
両方の親と同居	9	1	6	2	-	-	9	1	7	1	-	-
親と別居	4 099	385	2 619	810	149	136	4 099	621	2 471	655	196	156
最も近い親と敷地内別居	216	19	140	42	8	7	216	38	134	29	8	7
最も近い親と同居	2 431	221	1 544	495	90	81	2 431	377	1 447	396	113	98
いずれの親とも遠居	1 452	145	935	273	51	48	1 452	206	890	230	75	51
その他	335	30	203	52	16	34	335	36	190	51	20	38
不詳	420	37	194	44	13	132	420	38	189	34	15	144
妻の従業上の地位	8 186	746	5 099	1 431	307	603	8 186	1 074	4 889	1 180	382	661
常勤	1 463	107	884	313	64	95	1 463	173	872	237	76	105
パート	1 165	82	754	230	48	51	1 165	132	720	190	61	62
自営・家族従業	619	61	377	105	27	49	619	77	375	88	27	52
専業主婦	4 380	441	2 757	720	154	308	4 380	639	2 625	596	192	328
その他	358	39	201	39	4	75	358	34	188	35	15	86
不詳	201	16	126	24	10	25	201	19	109	34	11	28

表27 有配偶女子年齢、居住地域、末子年齢、親との同別居、妻の従業上の地位、
 家族生活の満足度別有配偶女子数(つづき)

	合 計	子どもとの関係について					合 計	親との関係について				
		非 常 に 満 足	ま あ ま あ 満 足	や や 不 満	非 常 に 不 満	不 詳		非 常 に 満 足	ま あ ま あ 満 足	や や 不 満	非 常 に 不 満	不 詳
妻の年齢別	7 374	1 491	4 702	592	57	532	6 328	657	3 930	796	264	681
一24歳	68	28	34	1	1	4	113	23	63	11	6	10
25-29歳	352	169	156	15	2	10	502	99	304	62	16	21
30-34歳	647	204	384	37	2	20	768	106	516	87	29	30
35-39歳	818	179	549	59	5	26	882	88	593	126	40	35
40-44歳	938	175	632	90	9	32	978	87	638	156	48	49
45-49歳	1 065	185	732	94	7	47	1,091	92	716	145	52	86
50-54歳	914	164	618	81	3	48	819	79	511	97	38	94
55-59歳	795	134	519	65	13	64	523	38	322	55	22	86
60-64歳	661	87	421	63	7	83	338	22	165	39	9	103
65-69歳	556	88	331	53	1	83	185	13	76	17	4	75
70-74歳	325	39	191	24	5	66	78	6	19	-	-	53
75歳以上	235	39	135	10	2	49	51	4	7	1	-	39
居住地域区分	7 374	1 491	4 702	592	57	532	6 328	657	3 930	796	264	681
非人口集中地区	2 707	481	1 765	196	17	248	2 305	195	1 387	304	114	305
人口集中地区	4 667	1 010	2 937	396	40	284	4 023	462	2 543	492	150	376
10万人未満	784	174	500	65	4	41	721	88	441	84	31	77
20万人未満	954	188	604	88	11	63	756	81	485	97	26	67
50万人未満	1 258	287	781	111	10	69	1 134	122	725	145	52	90
100万人未満	368	83	231	29	4	21	347	44	215	42	16	30
200万人未満	479	106	297	37	4	35	374	49	242	36	6	41
200万人以上	824	172	524	66	7	55	691	78	435	88	19	71
末子年齢による区分	7 374	1 491	4 702	592	57	532	6 328	657	3 930	796	264	681
子供あり	6 967	1 388	4 511	569	54	445	5 329	513	3 421	716	235	444
子供と非同居	1 462	264	932	101	10	155	695	63	398	93	21	120
子供と同居	5 505	1 124	3 579	468	44	290	4 634	450	3 023	623	214	324
18歳以上の子供と同居	2 283	334	1 502	227	23	197	1 453	118	900	158	70	207
18歳未満の子供をもつ	1 011	195	685	92	6	33	979	85	659	138	52	45
12歳未満の子供をもつ	954	194	654	70	9	27	947	79	628	172	37	31
6歳未満の子供をもつ	524	133	334	44	2	11	524	63	356	64	26	15
3歳未満の子供をもつ	548	181	320	27	4	16	547	76	358	68	23	22
1歳未満の子供をもつ	185	87	84	8	-	6	184	29	122	23	6	4
子供なし	-	-	-	-	-	-	549	92	335	39	22	61
不詳	407	103	191	23	3	87	450	52	174	41	7	176
親との同別居	5 620	1 221	3 603	445	42	309	6 328	657	3 930	796	264	681
親と同居	1 381	273	916	107	10	75	1 474	118	859	290	112	95
夫の親と同居	1 039	198	691	85	8	57	1 101	86	616	231	95	73
妻の親と同居	333	75	217	21	2	18	364	32	238	55	17	22
両方の親と同居	9	-	8	1	-	-	9	-	5	4	-	-
親と別居	3 665	862	2 358	293	27	125	4 099	494	2 788	448	130	239
最も近い親と敷地内別居	198	46	127	16	2	7	216	29	140	25	12	10
最も近い親と近居	2 154	540	1 355	165	14	80	2 431	304	1 653	260	74	140
いずれの親とも遠居	1 313	276	876	112	11	38	1 452	161	995	163	44	89
その他	300	45	194	27	1	33	335	24	186	39	14	72
不詳	274	41	135	18	4	76	420	21	97	19	8	275
妻の従業上の地位	7 374	1 491	4 702	592	57	532	6 328	657	3 930	796	264	681
常勤	1 266	222	840	117	10	77	1 271	118	825	169	53	106
パート	1 071	202	732	83	7	47	1 049	99	679	149	47	75
自営・家族従業	559	105	370	40	4	40	479	49	294	64	18	54
専業主婦	3 982	894	2 460	309	32	287	3 263	368	2 016	386	139	354
その他	310	39	188	27	3	53	136	10	46	16	6	64
不詳	186	29	112	16	1	28	130	13	70	12	7	28

表28 有配偶女子年齢、居住地域、末子年齢、親との同別居、妻の従業上の地位、
保育所の希望開所時刻別有配偶女子数

	合 計	保育所の希望開所時刻					
		7 時 前	7 時 から	8 時 から	9 時 から	10 時 以降	不 詳
妻の年齢別	1 021	22	400	347	50	9	193
-24歳	15	1	6	3	4	-	1
25-29歳	55	2	25	17	4	-	7
30-34歳	106	2	44	39	6	2	13
35-39歳	128	5	58	45	6	-	14
40-44歳	143	4	50	59	7	-	23
45-49歳	197	2	82	67	4	1	41
50-54歳	125	1	52	35	3	-	34
55-59歳	88	2	33	31	5	1	16
60-64歳	74	-	22	24	6	-	22
65-69歳	52	2	11	18	1	4	16
70-74歳	23	1	12	6	2	-	2
75歳以上	15	-	5	3	2	1	4
居住地域区分	1 021	22	400	347	50	9	193
非人口集中地区	371	7	145	146	15	1	57
人口集中地区	650	15	255	201	35	8	136
10万人未満	115	1	61	29	7	-	17
20万人未満	139	1	54	53	9	1	21
50万人未満	166	5	63	52	6	5	35
100万人未満	64	3	28	16	3	1	13
200万人未満	60	-	21	21	3	-	15
200万人以上	106	5	28	30	7	1	35
末子年齢による区分	1 021	22	400	347	50	9	193
子供あり	924	20	363	317	42	7	175
子供と非同居	162	3	67	49	5	3	35
子供と同居	762	17	296	268	37	4	140
18歳以上の子供と同居	282	3	94	101	12	2	70
18歳未満の子供をもつ	157	3	65	55	4	-	30
12歳未満の子供をもつ	149	7	60	51	7	-	24
6歳未満の子供をもつ	88	1	36	38	5	-	8
3歳未満の子供をもつ	66	-	35	16	7	2	6
1歳未満の子供をもつ	20	3	6	7	2	-	2
子供なし	62	2	28	18	5	-	9
不詳	35	-	9	12	3	2	9
親との同別居	853	20	343	292	39	5	154
親と同居	193	3	78	73	7	-	32
夫の親と同居	140	1	61	49	6	-	23
妻の親と同居	51	2	17	22	1	-	9
両方の親と同居	2	-	-	2	-	-	-
親と別居	602	17	249	201	26	5	104
最も近い親と敷地内別居	29	1	12	11	1	2	2
最も近い親と近居	351	7	141	127	17	2	57
いずれの親とも遠居	222	9	96	63	8	1	45
その他	34	-	11	10	2	-	11
不詳	24	-	5	8	4	-	7
妻の従業上の地位	1 021	22	400	347	50	9	193
常勤	255	5	115	78	8	-	49
パート	165	3	56	67	8	-	31
自営・家族従業	89	2	29	37	1	1	19
専業主婦	465	11	182	150	32	8	82
その他	29	1	11	8	1	-	8
不詳	18	-	7	7	-	-	4

表29 有配偶女子年齢、居住地域、末子年齢、親との同別居、妻の従業上の地位、
保育所の希望閉所時刻別有配偶女子数

	合 計	保育所の希望閉所時刻									
		15 時 前	15 時 台	16 時 台	17 時 台	18 時 台	19 時 台	20 時 台	21 時 台	22 時 以降	不 詳
妻の年齢別	1 021	2	5	13	68	273	255	127	48	37	193
-24歳	15	-	-	-	-	4	5	1	2	2	1
25-29歳	55	-	-	-	1	9	18	12	4	4	7
30-34歳	106	-	1	2	4	25	30	15	7	9	13
35-39歳	128	1	1	2	7	34	36	17	10	6	14
40-44歳	143	1	1	2	7	43	41	13	8	4	23
45-49歳	197	-	-	-	15	42	50	31	9	9	41
50-54歳	125	-	-	2	10	32	24	18	4	1	34
55-59歳	88	-	-	2	7	29	22	9	2	1	16
60-64歳	74	-	-	2	8	20	17	5	-	-	22
65-69歳	52	-	1	1	4	15	9	5	1	-	16
70-74歳	23	-	-	-	1	15	2	1	1	1	2
75歳以上	15	-	1	-	4	5	1	-	-	-	4
居住地域区分	1 021	2	5	13	68	273	255	127	48	37	193
非人口集中地区	371	1	1	6	41	141	83	30	6	5	57
人口集中地区	650	1	4	7	27	132	172	97	42	32	136
10万人未満	115	-	-	1	8	24	30	21	10	4	17
20万人未満	139	-	1	4	10	40	43	15	4	1	21
50万人未満	166	-	1	1	4	34	47	26	8	10	35
100万人未満	64	1	-	-	-	6	20	12	8	4	13
200万人未満	60	-	-	-	1	12	14	11	6	1	15
200万人以上	106	-	2	1	4	16	18	12	6	12	35
末子年齢による区分	1 021	2	5	13	68	273	255	127	48	37	193
子供あり	924	2	5	11	64	254	238	107	38	30	175
子供と非同居	162	-	1	-	11	53	33	20	8	1	35
子供と同居	762	2	4	11	53	201	205	87	30	29	140
18歳以上の子供と同居	282	-	1	6	29	81	55	30	5	5	70
18歳未満の子供をもつ	157	1	-	-	8	42	45	19	5	7	30
12歳未満の子供をもつ	149	-	1	2	8	38	45	15	7	9	24
6歳未満の子供をもつ	88	1	-	2	6	16	35	12	7	1	8
3歳未満の子供をもつ	66	-	2	1	1	20	19	8	4	5	6
1歳未満の子供をもつ	20	-	-	-	1	4	6	3	2	2	2
子供なし	62	-	-	-	-	8	10	20	9	6	9
不詳	35	-	-	2	4	11	7	-	1	1	9
親との同別居	853	2	4	10	47	218	221	117	44	36	154
親と同居	193	1	-	1	14	71	48	20	4	2	32
夫の親と同居	140	-	-	1	11	47	40	13	3	2	23
妻の親と同居	51	1	-	-	3	22	8	7	1	-	9
両方の親と同居	2	-	-	-	-	2	-	-	-	-	-
親と別居	602	1	4	9	29	130	164	93	36	32	104
最も近い親と敷地内別居	29	-	-	1	1	14	6	3	1	1	2
最も近い親と近居	351	-	2	5	18	80	98	58	18	15	57
いずれの親とも遠居	222	1	2	3	10	36	60	32	17	16	45
その他	34	-	-	-	2	5	8	3	3	2	11
不詳	24	-	-	-	2	12	1	1	1	-	7
妻の従業上の地位	1 021	2	5	13	68	273	255	127	48	37	193
常勤	255	1	-	2	13	73	68	30	11	8	49
パート	165	-	-	2	17	47	43	21	1	3	31
自営・家族従業	89	-	-	2	7	23	18	13	3	4	19
専業主婦	465	1	5	7	29	114	114	60	32	21	82
その他	29	-	-	-	2	9	5	3	1	1	8
不詳	18	-	-	-	-	7	7	-	-	-	4

表30 有配偶女子年齢、居住地域、末子年齢、親との同別居、妻の従業上の地位、
育児の支援方法の重要度別有配偶女子数

	合 計	もっとも重要												不 詳
		勤 務 時 間 の 短 縮	育 児 休 業 の 所 得 補 償	婦 育 児 休 業 後 の 職 場 復	職 場 保 育 の 充 実	保 育 所 の 時 間 延 長	ベ ビ ー シ ン タ ー サ ー ビ ス の 充 実	家 事 代 行 サ ー ビ ス の 充 実	充 実	充 実	地 域 ボ ラ ン テ ィ ア の 充 実	保 育 料 負 担 の 軽 減	育 児 手 当 の 充 実	
妻の年齢別	8 186	766	726	602	600	416	157	111	189	28	664	519	44	3 364
-24歳	113	11	8	6	13	8	1	1	3	1	16	18	-	27
25-29歳	502	32	40	25	51	30	8	4	14	3	91	70	2	132
30-34歳	769	64	56	42	91	52	18	7	11	5	144	106	2	171
35-39歳	886	95	85	58	95	54	29	13	28	4	122	112	2	189
40-44歳	989	127	104	106	94	51	24	28	26	3	72	66	8	280
45-49歳	1 145	137	119	95	90	80	22	21	44	3	56	41	6	431
50-54歳	974	101	87	81	67	54	15	10	22	2	53	32	5	445
55-59歳	839	77	71	75	48	30	17	10	21	3	38	26	2	421
60-64歳	728	53	66	54	22	25	12	6	11	1	28	15	8	427
65-69歳	610	32	52	40	19	18	7	4	4	1	30	16	4	383
70-74歳	367	26	24	10	7	7	3	5	5	-	4	6	3	267
75歳以上	264	11	14	10	3	7	1	2	-	2	10	11	2	191
居住地域区分	8 186	766	726	602	600	416	157	111	189	28	664	519	44	3 364
非人口集中地区	2 935	290	302	198	188	153	32	31	50	5	258	162	12	1 254
人口集中地区	5 251	476	424	404	412	263	125	80	139	23	406	357	32	2 110
10万人未満	892	86	78	75	79	41	24	14	26	4	76	56	6	327
20万人未満	1 046	108	84	92	74	56	20	19	35	7	73	61	5	412
50万人未満	1 429	129	111	103	130	66	32	19	34	4	118	115	7	561
100万人未満	423	33	40	34	39	28	10	7	9	3	32	32	2	154
200万人未満	521	49	47	44	31	22	9	3	19	2	40	27	3	225
200万人以上	940	71	64	56	59	50	30	18	16	3	67	66	9	431
末子年齢による区分	8 186	766	726	602	600	416	157	111	189	28	664	519	44	3 364
子供あり	6 967	713	664	548	541	366	146	107	179	27	576	479	43	2 578
子供と非同居	1 462	125	130	97	84	49	26	16	34	4	59	52	12	774
子供と同居	5 505	588	534	451	457	317	120	91	145	23	517	427	31	1 804
18歳以上の子供と同居	2 283	217	227	206	123	115	33	22	52	5	126	61	16	1 080
18歳未満の子供をもつ	1 011	143	111	101	83	65	20	19	27	3	64	61	5	309
12歳未満の子供をもつ	954	119	99	71	106	57	27	32	32	4	90	87	6	224
6歳未満の子供をもつ	524	42	47	31	55	37	14	11	13	1	107	81	2	83
3歳未満の子供をもつ	548	50	34	30	71	35	19	4	13	6	100	106	1	79
1歳未満の子供をもつ	185	17	16	12	19	8	7	3	8	4	30	31	1	29
子供なし	640	25	38	33	39	39	7	2	7	-	50	15	1	384
不詳	579	28	24	21	20	11	4	2	3	1	38	25	-	402
親との同別居	6 328	623	576	473	533	357	128	89	160	24	590	464	28	2 283
親と同居	1 474	170	162	130	103	82	20	17	28	-	136	98	7	521
夫の親と同居	1 101	131	127	96	65	58	17	12	23	-	101	73	7	391
妻の親と同居	364	38	35	33	38	23	3	4	4	-	33	25	-	128
両方の親と同居	9	1	-	1	-	1	-	1	1	-	2	-	-	2
親と別居	4 099	427	364	325	407	249	102	69	121	22	427	346	19	1 221
最も近い親と敷地内別居	216	14	20	22	16	13	4	5	5	-	29	17	1	70
最も近い親と近居	2 431	263	234	176	240	147	53	38	62	9	273	223	7	706
いずれの親とも遠居	1 452	150	110	127	151	89	45	26	54	13	125	106	11	445
その他	335	18	28	8	18	15	5	1	7	1	22	16	-	196
不詳	420	8	22	10	5	11	1	2	4	1	5	4	2	345
妻の従業上の地位	8 186	766	726	602	600	416	157	111	189	28	664	519	44	3 364
常勤	1 463	197	188	124	97	114	24	14	13	4	112	36	4	536
パート	1 165	127	114	115	111	60	19	10	34	2	110	73	3	387
自営・家族従業	619	72	55	41	18	42	8	7	15	-	51	35	2	273
専業主婦	4 380	332	330	297	362	176	99	76	121	22	366	351	29	1 819
その他	358	25	30	19	7	13	5	1	4	-	14	16	4	220
不詳	201	13	9	6	5	11	2	3	2	-	11	8	2	129

表30 有配偶女子年齢、居住地域、末子年齢、親との同別居、妻の従業上の地位、
育児の支援方法の重要度別有配偶女子数(つづき)

	合 計	二番目に重要												
		勤務 時間 の 短縮	育児 休業 の 所得 補償	婦 育 児 休 業 後 の 職 場 復	職 場 保 育 の 充 実	保 育 所 の 時 間 延 長	ベ ビ ー シ ッ タ ー サ ー	充 実 家 事 代 行 サ ー ビ ス の	充 実 育 児 相 談 サ ー ビ ス の	充 実 地 域 ボ ラ ン テ ィ ア の	保 育 料 負 担 の 軽 減	育 児 手 当 の 充 実	そ の 他	不 詳
妻の年齢別	8 186	281	312	475	501	605	144	147	206	84	1 041	684	87	3 619
-24歳	113	4	6	4	7	7	1	3	-	2	24	23	2	30
25-29歳	502	26	28	25	39	25	5	4	11	6	102	72	11	148
30-34歳	769	43	36	49	61	54	11	7	23	5	179	101	9	191
35-39歳	886	38	46	58	61	74	25	25	27	14	167	117	13	221
40-44歳	989	49	49	62	74	92	22	23	29	14	146	104	12	313
45-49歳	1 145	46	55	74	68	117	24	33	33	13	129	69	12	472
50-54歳	974	28	31	71	60	71	15	21	33	6	96	56	7	479
55-59歳	839	19	25	38	53	58	15	13	17	14	90	51	6	440
60-64歳	728	13	14	38	34	49	13	7	11	3	45	41	4	456
65-69歳	610	10	10	28	23	34	8	6	11	6	40	34	4	396
70-74歳	367	2	6	18	11	16	3	3	7	1	16	6	3	275
75歳以上	264	3	6	10	10	8	2	2	4	-	7	10	4	198
居住地域区分	8 186	281	312	475	501	605	144	147	206	84	1 041	684	87	3 619
非人口集中地区	2 935	99	97	181	152	218	35	35	68	26	398	248	33	1 345
人口集中地区	5 251	182	215	294	349	387	109	112	138	58	643	436	54	2 274
10万人未満	892	37	36	48	65	74	15	18	28	12	121	76	7	355
20万人未満	1 046	37	46	67	67	83	21	16	33	15	139	69	9	444
50万人未満	1 429	52	69	82	93	100	29	25	31	18	180	129	15	606
100万人未満	423	15	14	26	37	36	10	13	10	4	55	36	4	163
200万人未満	521	13	22	27	39	38	17	16	13	1	53	35	9	238
200万人以上	940	28	28	44	48	56	17	24	23	8	95	91	10	468
末子年齢による区分	8 186	281	312	475	501	605	144	147	206	84	1 041	684	87	3 619
子供あり	6 967	249	274	430	452	558	129	139	185	81	954	623	82	2 811
子供と非同居	1 462	37	48	84	69	113	26	19	39	14	122	62	13	816
子供と同居	5 505	212	226	346	383	445	103	120	146	67	832	561	69	1 995
18歳以上の子供と同居	2 283	56	61	135	146	167	37	46	56	20	230	146	21	1 162
18歳未満の子供をもつ	1 011	48	66	77	67	92	22	19	38	14	140	73	11	344
12歳未満の子供をもつ	954	52	49	64	72	92	18	28	23	16	150	120	11	259
6歳未満の子供をもつ	524	23	16	26	44	51	13	12	13	7	110	96	10	103
3歳未満の子供をもつ	548	26	26	35	40	31	11	9	12	8	153	91	13	93
1歳未満の子供をもつ	185	7	8	9	14	12	2	6	4	2	49	35	3	34
子供なし	640	26	27	26	33	23	8	4	11	1	54	31	5	391
不詳	579	6	11	19	16	24	7	4	10	2	33	30	-	417
親との同別居	6 328	250	268	383	409	496	117	124	167	69	904	584	74	2 483
親と同居	1 474	55	83	98	89	111	24	19	38	15	219	131	18	574
夫の親と同居	1 101	39	58	76	61	82	10	13	30	11	162	108	14	437
妻の親と同居	364	15	25	22	28	28	13	6	7	4	54	23	4	135
両方の親と同居	9	1	-	-	1	1	-	-	1	-	3	-	-	2
親と別居	4 099	181	176	259	305	353	83	101	120	48	654	416	51	1 352
最も近い親と敷地内別居	216	12	4	13	18	16	6	5	5	6	29	26	2	74
最も近い親と同居	2 431	110	117	158	171	204	40	42	77	26	422	258	30	776
いずれの親とも遠居	1 452	59	55	88	116	133	37	54	38	16	203	132	19	502
その他	335	11	6	14	9	19	7	3	6	4	21	25	4	206
不詳	420	3	3	12	6	13	3	1	3	2	10	12	1	351
妻の従業上の地位	8 186	281	312	475	501	605	144	147	206	84	1 041	684	87	3 619
常勤	1 463	69	93	101	92	141	19	30	27	9	211	87	13	571
パート	1 165	37	58	78	71	105	21	29	38	14	164	109	12	429
自営・家族従業	619	16	15	33	36	47	11	10	14	5	81	52	12	287
専業主婦	4 380	151	128	235	274	289	89	73	120	52	547	406	48	1 968
その他	358	7	10	20	22	16	2	3	3	3	24	19	2	227
不詳	201	1	8	8	6	7	2	2	4	1	14	11		137

表31 有配偶女子年齢、居住地域、末子年齢、親との同別居、妻の従業上の地位、
介護時、仕事の継続を可能にした条件別有配偶女子数<複数回答>

	合 計	介護時、仕事の継続を可能にした条件							
		勤務 時間 の短 縮	介 護 休 業 制 度	業 務 内 容 の 変 更	職 場 の 理 解	老 人 ホ ー ム	デ イ ケ ア サ ー ビ ス	ビ シ ョ ー ト ス テ イ サ ー	ホ ー ム ヘ ル プ サ ー ビ
妻の年齢別	673	148	92	29	236	38	46	33	32
-24歳	5	-	1	1	2	-	-	-	2
25-29歳	9	-	4	-	4	-	-	1	1
30-34歳	33	7	7	1	14	3	-	1	3
35-39歳	51	13	6	-	20	1	6	1	1
40-44歳	83	18	13	3	35	5	4	3	5
45-49歳	123	25	17	7	50	7	7	7	4
50-54歳	105	25	15	5	29	7	9	7	3
55-59歳	76	22	11	4	24	5	9	3	3
60-64歳	92	28	6	4	32	3	7	6	3
65-69歳	55	8	5	3	14	5	2	4	3
70-74歳	24	1	3	1	7	1	2	-	2
75歳以上	17	1	4	-	5	1	-	-	2
居住地域区分	673	148	92	29	236	38	46	33	32
非人口集中地区	297	65	42	7	99	15	22	16	15
人口集中地区	376	83	50	22	137	23	24	17	17
10万人未満	78	16	7	7	27	4	5	3	5
20万人未満	73	19	11	3	21	5	6	4	-
50万人未満	100	22	17	3	41	10	7	7	5
100万人未満	29	3	4	2	15	1	-	-	3
200万人未満	33	9	3	4	13	1	4	-	1
200万人以上	63	14	8	3	20	2	2	3	3
末子年齢による区分	673	148	92	29	236	38	46	33	32
子供あり	611	141	87	28	210	30	43	29	29
子供と非同居	157	29	25	9	47	7	14	7	7
子供と同居	454	112	62	19	163	23	29	22	22
18歳以上の子供と同居	257	70	27	11	84	13	15	15	11
18歳未満の子供をもつ	92	19	14	5	34	3	7	5	4
12歳未満の子供をもつ	49	9	9	1	24	5	7	-	1
6歳未満の子供をもつ	28	9	6	1	11	-	-	-	1
3歳未満の子供をもつ	19	4	4	-	6	2	-	2	2
1歳未満の子供をもつ	9	1	2	1	4	-	-	-	3
子供なし	43	4	5	1	21	6	2	3	1
不詳	19	3	-	-	5	2	1	1	2
親との同別居	498	109	76	19	174	26	36	24	25
親と同居	149	36	19	5	51	3	16	12	7
夫の親と同居	104	25	11	3	33	2	11	9	5
妻の親と同居	45	11	8	2	18	1	5	3	2
両方の親と同居	-	-	-	-	-	-	-	-	-
親と別居	294	65	52	12	114	19	13	9	15
最も近い親と敷地内別居	11	4	4	1	3	-	1	-	2
最も近い親と近居	202	45	37	6	69	14	6	5	11
いずれの親とも遠居	81	16	11	5	42	5	6	4	2
その他	27	2	3	1	4	1	4	2	2
不詳	28	6	2	1	5	3	3	1	1
妻の従業上の地位	673	148	92	29	236	38	46	33	32
常勤	242	39	36	11	90	12	15	12	10
パート	108	33	13	4	46	6	10	8	5
自営・家族従業	71	18	5	2	13	3	4	3	3
専業主婦	202	49	32	9	73	14	17	9	12
その他	23	2	3	1	7	3	-	1	1
不詳	27	7	3	2	7	-	-	-	1

表31 有配偶女子年齢、居住地域、末子年齢、親との同別居、妻の従業上の地位、介護時、仕事の継続を可能にした条件別有配偶女子数<複数回答>(つづき)

	介護時、仕事の継続を可能にした条件							
	家事代行サービス	親・親族の理解	地域ボランティア	施設利用負担の軽減	在宅介護への経済的援助	介護・整備制度の導入	その他	不詳
妻の年齢別	9	213	5	12	23	7	123	62
-24歳	-	1	-	-	1	-	-	1
25-29歳	-	2	-	1	-	-	3	-
30-34歳	-	9	-	-	2	-	7	2
35-39歳	-	19	-	1	4	-	8	2
40-44歳	-	26	-	3	2	3	19	4
45-49歳	-	48	3	3	2	3	17	12
50-54歳	1	32	-	-	4	-	24	9
55-59歳	-	16	-	1	2	-	9	10
60-64歳	2	32	2	1	3	1	18	5
65-69歳	4	14	-	2	2	-	11	8
70-74歳	-	9	-	-	1	-	4	5
75歳以上	2	5	-	-	-	-	3	4
居住地域区分	9	213	5	12	23	7	123	62
非人口集中地区	4	105	2	5	8	4	51	34
人口集中地区	5	108	3	7	15	3	72	28
10万人未満	3	26	-	2	6	-	18	2
20万人未満	-	25	-	3	1	1	13	9
50万人未満	1	26	-	-	3	1	12	8
100万人未満	-	8	-	-	-	-	7	3
200万人未満	-	6	1	-	2	1	7	2
200万人以上	1	17	2	2	3	-	15	4
末子年齢による区分	9	213	5	12	23	7	123	62
子供あり	7	194	5	11	20	7	112	55
子供と非同居	6	46	2	3	5	1	29	17
子供と同居	1	148	3	8	15	6	83	38
18歳以上の子供と同居	1	84	2	3	5	2	49	26
18歳未満の子供をもつ	-	37	1	2	4	1	16	7
12歳未満の子供をもつ	-	13	-	3	1	1	7	1
6歳未満の子供をもつ	-	7	-	-	2	-	7	2
3歳未満の子供をもつ	-	5	-	-	3	2	2	1
1歳未満の子供をもつ	-	2	-	-	-	-	2	1
子供なし	-	15	-	1	3	-	8	2
不詳	2	4	-	-	-	-	3	5
親との同別居	4	162	3	10	20	5	90	43
親と同居	2	65	1	5	6	3	18	10
夫の親と同居	1	45	1	3	3	2	14	9
妻の親と同居	1	20	-	2	3	1	4	1
両方の親と同居	-	-	-	-	-	-	-	-
親と別居	1	84	2	4	10	2	64	21
最も近い親と敷地内別居	-	2	2	-	-	-	1	-
最も近い親と近居	-	63	-	2	7	2	46	15
いずれの親とも遠居	1	19	-	2	3	-	17	6
その他	-	6	-	1	3	-	7	4
不詳	1	7	-	-	1	-	1	8
妻の従業上の地位	9	213	5	12	23	7	123	62
常勤	1	90	3	5	8	2	42	19
パート	-	32	-	1	-	1	16	5
自営・家族従業	1	24	1	2	4	2	12	16
専業主婦	5	49	1	4	8	1	42	15
その他	1	8	-	-	2	-	6	3
不詳	1	10	-	-	1	1	5	4

表32 有配偶女子年齢、居住地域、末子年齢、親との同別居、妻の従業上の地位、
介護の重要な支援方法別有配偶女子数<複数回答>

	合 計	介護の重要な支援方法							
		勤務時間の短縮	介護休業制度	業務内容の変更	職場の理解	老人ホーム	デイケアサービス	ビシヨートステイサー	ホームヘルプサービス
妻の年齢別	5 712	214	1 006	38	523	550	654	486	947
-24歳	93	6	13	-	14	7	2	3	15
25-29歳	448	21	82	1	71	49	51	24	73
30-34歳	678	30	129	5	91	40	90	50	120
35-39歳	750	29	157	2	90	71	116	75	134
40-44歳	771	36	185	5	81	53	94	81	147
45-49歳	819	33	162	4	75	78	110	76	151
50-54歳	639	29	110	9	37	59	62	61	108
55-59歳	494	13	64	4	26	53	39	49	82
60-64歳	383	8	41	3	21	48	43	25	46
65-69歳	326	6	34	2	8	47	23	24	36
70-74歳	183	3	15	1	5	32	9	8	23
75歳以上	128	-	14	2	4	13	15	10	12
居住地域区分	5 712	214	1 006	38	523	550	654	486	947
非人口集中地区	1 875	65	394	8	192	195	184	139	281
人口集中地区	3 837	149	612	30	331	355	470	347	666
10万人未満	661	22	123	10	72	59	73	54	92
20万人未満	771	33	131	6	66	63	96	81	149
50万人未満	1 051	39	162	5	84	94	141	94	181
100万人未満	318	15	63	-	24	30	50	31	55
200万人未満	358	12	54	3	25	37	38	30	64
200万人以上	678	28	79	6	60	72	72	57	125
末子年齢による区分	5 712	214	1 006	38	523	550	654	486	947
子供あり	4 994	174	897	34	451	492	586	439	818
子供と非同居	864	16	111	8	34	103	84	79	125
子供と同居	4 130	158	786	26	417	389	502	360	693
18歳以上の子供と同居	1 427	48	209	11	112	169	138	113	211
18歳未満の子供をもつ	765	35	182	5	74	65	94	79	135
12歳未満の子供をもつ	817	34	176	4	84	77	119	83	155
6歳未満の子供をもつ	456	20	89	4	53	29	62	40	76
3歳未満の子供をもつ	504	14	95	1	70	36	70	37	91
1歳未満の子供をもつ	161	7	35	1	24	13	19	8	25
子供なし	478	31	71	4	56	37	45	32	96
不詳	240	9	38	-	16	21	23	15	33
親との同別居	4 668	191	878	26	478	419	569	414	813
親と同居	1,052	51	227	8	104	97	137	109	179
夫の親と同居	797	38	178	6	73	77	99	79	126
妻の親と同居	248	13	49	2	31	17	36	27	51
両方の親と同居	7	-	-	-	-	3	2	3	2
親と別居	3,286	131	621	16	356	301	411	283	602
最も近い親と敷地内別居	179	7	26	1	13	20	26	14	36
最も近い親と近居	1 931	74	375	8	238	168	241	143	334
いずれの親とも遠居	1 176	50	220	7	105	113	144	126	232
その他	203	4	20	1	13	13	14	16	23
不詳	127	5	10	1	5	8	7	6	9
妻の従業上の地位	5 712	214	1 006	38	523	550	654	486	947
常勤	932	68	287	11	119	84	117	69	169
パート	867	27	172	3	96	76	94	78	155
自営・家族従業	412	17	68	3	30	29	41	36	69
専業主婦	3 214	95	440	18	262	329	374	287	521
その他	190	2	25	1	8	23	20	11	18
不詳	97	5	14	2	8	9	8	5	15

表32 有配偶女子年齢、居住地域、末子年齢、親との同別居、妻の従業上の地位、介護の重要な支援方法別有配偶女子数<複数回答>(つづき)

	介護の重要な支援方法							
	家事代行サービス	親・親族の理解	地域ボランティア	施設利用負担の軽減	在宅介護への経済的	介護保険制度の導入・整備	その他	不詳
妻の年齢別	386	887	161	708	1 636	611	69	1 165
-24歳	6	23	4	18	33	9	-	15
25-29歳	17	95	21	66	173	63	6	34
30-34歳	39	115	27	86	290	89	6	66
35-39歳	52	143	17	88	235	91	5	86
40-44歳	50	116	13	100	256	61	6	114
45-49歳	70	118	25	107	219	81	11	145
50-54歳	44	85	15	73	134	60	14	169
55-59歳	33	75	12	62	110	52	8	143
60-64歳	35	45	8	44	74	36	2	138
65-69歳	18	35	10	31	61	42	3	129
70-74歳	15	21	5	20	27	18	1	77
75歳以上	7	16	4	13	24	9	7	49
居住地域区分	386	887	161	708	1 636	611	69	1 165
非人口集中地区	113	283	106	228	486	192	22	412
人口集中地区	273	604	106	480	1 150	419	47	753
10万人未満	39	116	25	97	190	79	6	125
20万人未満	59	129	21	95	216	75	9	141
50万人未満	71	147	28	123	333	107	14	219
100万人未満	20	52	7	32	103	38	5	53
200万人未満	32	52	6	46	118	48	2	69
200万人以上	52	108	19	87	190	72	11	146
末子年齢による区分	386	887	161	708	1 636	611	69	1 165
子供あり	339	783	139	613	1 428	538	60	1 005
子供と非同居	68	102	20	97	187	92	12	279
子供と同居	271	681	119	516	1 241	446	48	726
18歳以上の子供と同居	92	206	40	166	319	142	27	390
18歳未満の子供をもつ	51	116	14	101	222	66	4	131
12歳未満の子供をもつ	66	141	20	103	243	90	7	102
6歳未満の子供をもつ	24	83	15	53	194	54	3	51
3歳未満の子供をもつ	29	98	22	70	195	70	5	43
1歳未満の子供をもつ	9	37	8	23	68	24	2	9
子供なし	33	78	14	73	153	48	6	80
不詳	14	26	8	22	55	25	3	80
親との同別居	317	765	134	588	1 424	507	50	794
親と同居	48	186	23	130	317	99	10	170
夫の親と同居	40	149	14	99	235	84	6	131
妻の親と同居	8	37	9	30	80	15	4	39
両方の親と同居	-	-	-	1	2	-	-	-
親と別居	245	541	93	431	1,035	380	37	484
最も近い親と敷地内別居	26	37	7	18	37	19	5	28
最も近い親と近居	132	334	50	251	650	232	18	272
いずれの親とも遠居	87	170	36	162	348	129	14	184
その他	14	25	12	16	52	18	2	77
不詳	10	13	6	11	20	10	1	63
妻の従業上の地位	386	887	161	708	1 636	611	69	1 165
常勤	54	114	16	121	228	75	3	150
パート	47	139	21	113	291	93	5	145
自営・家族従業	34	61	14	50	129	33	11	88
専業主婦	223	532	99	401	935	377	44	689
その他	13	27	9	20	39	25	5	62
不詳	15	14	2	3	14	8	1	31

表33 有配偶女子年齢、居住地域、末子年齢、親との同別居、妻の従業上の地位、
介護時、仕事の継続に必要な条件別有配偶女子数<複数回答>

	合 計	介護時、仕事の継続に必要な条件							
		勤務 時間 の短 縮	介 護 休 業 制 度	業 務 内 容 の 変 更	職 場 の 理 解	老 人 ホ ー ム	デ イ ケ ア サ ー ビ ス	ビ シ ョ ー ト ス テ イ サ ー	ス ホ ー ム ヘ ル プ サ ー ビ
妻の年齢別	105	10	35	3	11	12	4	3	11
-24歳	-	-	-	-	-	-	-	-	-
25-29歳	2	-	1	-	1	-	-	-	-
30-34歳	4	1	2	-	-	-	-	-	-
35-39歳	9	1	3	-	1	-	1	1	2
40-44歳	13	-	6	1	1	-	-	-	2
45-49歳	12	1	4	1	2	-	-	1	1
50-54歳	16	2	4	1	4	2	1	-	2
55-59歳	12	-	5	-	1	2	-	-	1
60-64歳	20	3	6	-	-	4	1	1	2
65-69歳	9	1	3	-	1	2	-	-	-
70-74歳	6	-	1	-	-	2	1	-	1
75歳以上	2	1	-	-	-	-	-	-	-
居住地域区分	105	10	35	3	11	12	4	3	11
非人口集中地区	51	2	19	-	5	4	3	2	4
人口集中地区	54	8	16	3	6	8	1	1	7
10万人未満	7	3	2	-	2	-	-	1	1
20万人未満	7	-	2	-	1	-	-	-	-
50万人未満	18	3	5	1	2	3	1	-	3
100万人未満	6	-	2	2	1	-	-	-	1
200万人未満	5	1	1	-	-	1	-	-	1
200万人以上	11	1	4	-	-	4	-	-	1
末子年齢による区分	105	10	35	3	11	12	4	3	11
子供あり	91	8	32	3	11	11	4	2	10
子供と非同居	27	5	8	-	2	6	1	-	2
子供と同居	64	3	24	3	9	5	3	2	8
18歳以上の子供と同居	40	3	14	2	5	5	2	1	4
18歳未満の子供をもつ	10	-	3	1	2	-	-	-	1
12歳未満の子供をもつ	10	-	5	-	1	-	-	-	2
6歳未満の子供をもつ	3	-	1	-	1	-	1	1	1
3歳未満の子供をもつ	1	-	1	-	-	-	-	-	-
1歳未満の子供をもつ	-	-	-	-	-	-	-	-	-
子供なし	12	1	3	-	-	1	-	1	1
不詳	2	1	-	-	-	-	-	-	-
親との同別居	72	7	27	3	10	5	3	3	5
親と同居	31	2	11	1	5	3	2	2	1
夫の親と同居	19	1	9	1	2	2	1	2	1
妻の親と同居	12	1	2	-	3	1	1	-	-
両方の親と同居	-	-	-	-	-	-	-	-	-
親と別居	33	3	14	2	5	2	1	1	3
最も近い親と敷地内別居	1	-	1	-	-	-	-	-	-
最も近い親と近居	20	2	9	-	4	2	1	1	1
いずれの親とも遠居	12	1	4	2	1	-	-	-	2
その他	6	2	1	-	-	-	-	-	1
不詳	2	-	1	-	-	-	-	-	-
妻の従業上の地位	105	10	35	3	11	12	4	3	11
常勤	9	-	1	-	1	-	1	-	1
パート	21	-	7	1	3	2	-	-	2
自営・家族従業	4	1	2	-	1	-	-	1	-
専業主婦	65	9	25	2	6	10	3	2	7
その他	5	-	-	-	-	-	-	-	1
不詳	1	-	-	-	-	-	-	-	-

表33 有配偶女子年齢、居住地域、末子年齢、親との同別居、妻の従業上の地位、介護時、仕事の継続に必要な条件別有配偶女子数<複数回答>(つづき)

	介護時、仕事の継続に必要な条件							
	家事代行サービス	親・親族の理解	地域ボランティア	施設利用負担の軽減	在宅介護への経済的援助	介護保険制度の導入・整備	その他	不詳
妻の年齢別	7	31	1	10	14	3	9	12
-24歳	-	-	-	-	-	-	-	-
25-29歳	-	1	-	-	-	-	-	-
30-34歳	1	-	-	-	2	-	-	1
35-39歳	-	3	-	2	1	-	2	-
40-44歳	2	3	1	1	-	-	2	2
45-49歳	-	8	-	1	2	-	2	-
50-54歳	1	6	-	2	1	1	1	1
55-59歳	2	3	-	1	2	1	-	1
60-64歳	-	5	-	1	3	1	2	2
65-69歳	-	2	-	2	2	-	-	2
70-74歳	1	-	-	-	1	-	-	2
75歳以上	-	-	-	-	-	-	-	1
居住地域区分	7	31	1	10	14	3	9	12
非人口集中地区	4	16	-	5	8	1	4	7
人口集中地区	3	15	1	5	6	2	5	5
10万人未満	-	3	-	1	-	-	-	-
20万人未満	-	1	1	1	2	1	1	-
50万人未満	1	4	-	1	-	1	3	2
100万人未満	-	4	-	1	-	-	-	-
200万人未満	-	1	-	1	2	-	-	1
200万人以上	2	2	-	-	2	-	1	2
末子年齢による区分	7	31	1	10	14	3	9	12
子供あり	6	25	1	9	11	3	7	9
子供と非同居	3	6	-	1	3	1	1	3
子供と同居	3	19	1	8	8	2	6	6
18歳以上の子供と同居	1	13	-	6	6	2	2	4
18歳未満の子供をもつ	-	3	-	1	1	-	2	1
12歳未満の子供をもつ	2	2	1	1	-	-	2	1
6歳未満の子供をもつ	-	1	-	-	-	-	-	-
3歳未満の子供をもつ	-	-	-	-	1	-	-	-
1歳未満の子供をもつ	-	-	-	-	-	-	-	-
子供なし	-	5	-	1	3	-	2	3
不詳	1	1	-	-	-	-	-	-
親との同別居	6	20	1	8	10	1	7	7
親と同居	3	9	1	6	3	1	1	3
夫の親と同居	2	5	1	3	2	1	1	1
妻の親と同居	1	4	-	3	1	-	-	2
両方の親と同居	-	-	-	-	-	-	-	-
親と別居	1	9	-	1	4	-	6	3
最も近い親と敷地内別居	-	-	-	-	1	-	-	-
最も近い親と近居	1	4	-	1	2	-	3	3
いずれの親とも遠居	-	5	-	-	2	-	3	-
その他	2	2	-	1	2	-	-	-
不詳	-	-	-	-	-	-	-	1
妻の従業上の地位	7	31	1	10	14	3	9	12
常勤	-	6	-	2	1	-	-	1
パート	1	7	-	1	3	-	4	3
自営・家族従業	-	1	-	1	-	-	-	-
専業主婦	5	14	1	5	9	3	4	7
その他	-	2	-	1	1	-	1	1
不詳	1	1	-	-	-	-	-	-

表34 有配偶女子年齢、居住地域、末子年齢、親との同別居、妻の従業上の地位、
名乗っている姓別有配偶女子数

	合 計	名乗っている姓			
		夫 の 姓	妻 の 姓	夫 婦 別 姓	不 詳
妻の年齢別	8 186	6 927	345	37	877
-24歳	113	103	2	-	8
25-29歳	502	454	18	3	27
30-34歳	769	686	27	11	45
35-39歳	886	796	35	4	51
40-44歳	989	855	45	6	83
45-49歳	1 145	977	42	-	126
50-54歳	974	833	37	3	101
55-59歳	839	702	37	4	96
60-64歳	728	578	29	3	118
65-69歳	610	478	36	2	94
70-74歳	367	273	23	-	71
75歳以上	264	192	14	1	57
居住地域区分	8 186	6 927	345	37	877
非人口集中地区	2 935	2 409	180	6	340
人口集中地区	5 251	4 518	165	31	537
10万人未満	892	750	42	3	97
20万人未満	1 046	907	30	5	104
50万人未満	1 429	1 237	42	11	139
100万人未満	423	360	19	2	42
200万人未満	521	453	10	1	57
200万人以上	940	811	22	9	98
末子年齢による区分	8 186	6 927	345	37	877
子供あり	6 967	6 047	289	21	610
子供と非同居	1 462	1 228	66	9	159
子供と同居	5 505	4 819	223	12	451
18歳以上の子供と同居	2 283	1 939	100	3	241
18歳未満の子供をもつ	1 011	878	41	1	91
12歳未満の子供をもつ	954	854	44	1	55
6歳未満の子供をもつ	524	474	15	1	34
3歳未満の子供をもつ	548	505	18	6	19
1歳未満の子供をもつ	185	169	5	-	11
子供なし	640	551	30	15	44
不詳	579	329	26	1	223
親との同別居	6 328	5 395	254	27	652
親と同居	1 474	1 185	146	2	141
夫の親と同居	1 101	989	7	1	104
妻の親と同居	364	189	138	1	36
両方の親と同居	9	7	1	-	1
親と別居	4 099	3 718	83	20	278
最も近い親と敷地内別居	216	193	9	-	14
最も近い親と近居	2 431	2 214	49	12	156
いずれの親とも遠居	1 452	1 311	25	8	108
その他	335	274	10	4	47
不詳	420	218	15	1	186
妻の従業上の地位	8 186	6 927	345	37	877
常勤	1 463	1 211	103	10	139
パート	1 165	1 025	32	6	102
自営・家族従業	619	516	25	3	75
専業主婦	4 380	3 757	149	18	456
その他	358	254	27	-	77
不詳	201	164	9	-	28

表35 有配偶女子年齢、居住地域、末子年齢、親との同別居、妻の従業上の地位、
夫の家事への参加程度別有配偶女子数

	合 計	ゴミ出し						日常の買い物					
		毎日・ 毎回する	週 3 ～ 4 回 程度 する	週 1 ～ 2 回 程度 する	月 1 ～ 2 回 程度 する	ま っ た く し な い	不 詳	毎日・ 毎回する	週 3 ～ 4 回 程度 する	週 1 ～ 2 回 程度 する	月 1 ～ 2 回 程度 する	ま っ た く し な い	不 詳
妻の年齢別	8 186	939	512	1 188	1 238	3 259	1 050	386	519	1 633	1 959	2 608	1 081
-24歳	113	24	8	12	29	31	9	6	6	32	32	28	9
25-29歳	502	130	24	87	94	146	21	23	28	152	143	131	25
30-34歳	769	141	36	127	149	288	28	18	49	222	236	210	34
35-39歳	886	105	48	125	149	423	36	21	53	209	290	274	39
40-44歳	989	89	51	131	169	493	56	39	59	197	273	360	61
45-49歳	1 145	97	65	140	208	524	111	45	62	233	299	400	106
50-54歳	974	89	48	148	148	433	108	53	45	173	219	373	111
55-59歳	839	69	53	111	122	342	142	42	49	136	191	287	134
60-64歳	728	67	60	105	80	242	174	49	58	125	119	212	165
65-69歳	610	64	56	98	63	171	158	42	54	85	96	163	170
70-74歳	367	41	37	65	18	97	109	34	29	36	44	95	129
75歳以上	264	23	26	39	9	69	98	14	27	33	17	75	98
居住地域区分	8 186	939	512	1 188	1 238	3 259	1 050	386	519	1 633	1 959	2 608	1 081
非人口集中地区	2 935	291	158	386	428	1 215	457	136	191	507	653	1 003	445
人口集中地区	5 251	648	354	802	810	2 044	593	250	328	1 126	1 306	1 605	636
10万人未満	892	111	47	124	151	361	98	43	51	173	228	291	106
20万人未満	1 046	137	62	162	160	415	110	50	66	220	267	318	125
50万人未満	1 429	166	73	243	217	573	157	61	89	327	365	418	169
100万人未満	423	61	34	61	63	168	36	16	32	106	106	121	42
200万人未満	521	52	31	82	91	200	65	28	28	124	104	166	71
200万人以上	940	121	107	130	128	327	127	52	62	176	236	291	123
末子年齢による区分	8 186	939	512	1 188	1 238	3 259	1 050	386	519	1 633	1 959	2 608	1 081
子供あり	6 967	763	443	980	1 092	2 942	747	321	419	1 398	1 720	2 344	765
子供と非同居	1 462	128	118	251	183	530	252	80	99	264	284	469	266
子供と同居	5 505	635	325	729	909	2 412	495	241	320	1 134	1 436	1 875	499
18歳以上の子供と同居	2 283	220	151	288	299	957	368	134	138	349	456	844	362
18歳未満の子供をもつ	1 011	86	62	124	175	503	61	41	61	202	272	371	64
12歳未満の子供をもつ	954	79	40	133	183	482	37	33	50	221	309	305	36
6歳未満の子供をもつ	524	81	27	73	116	217	10	12	35	118	158	189	12
3歳未満の子供をもつ	548	116	30	85	98	203	16	15	25	165	185	138	20
1歳未満の子供をもつ	185	53	15	26	38	50	3	6	11	79	56	28	5
子供なし	640	115	37	121	90	194	83	22	57	166	154	151	90
不詳	579	61	32	87	56	123	220	43	43	69	85	113	226
親との同別居	6 328	761	354	884	1 022	2 658	649	266	367	1 329	1 645	2 047	674
親と同居	1 474	88	61	167	227	795	136	54	80	280	359	562	139
夫の親と同居	1 101	65	47	126	167	594	102	41	63	211	262	424	100
妻の親と同居	364	22	14	41	59	194	34	13	17	68	93	134	39
両方の親と同居	9	1	-	-	1	7	-	-	-	1	4	4	-
親と別居	4 099	598	239	615	735	1 647	265	155	230	960	1 182	1 297	275
最も近い親と敷地内別居	216	25	16	27	38	92	18	7	14	38	66	73	18
最も近い親と近居	2 431	401	143	381	428	936	142	99	142	541	709	792	148
いずれの親とも遠居	1 452	172	80	207	269	619	105	49	74	381	407	432	109
その他	335	43	22	52	33	119	66	27	29	49	65	96	69
不詳	420	32	32	50	27	97	182	30	28	40	39	92	191
妻の従業上の地位	8 186	939	512	1 188	1 238	3 259	1 050	386	519	1 633	1 959	2 608	1 081
常勤	1 463	217	95	227	216	558	150	72	95	285	374	492	145
パート	1 165	114	57	153	236	527	78	36	65	222	349	396	97
自営・家族従業	619	65	42	71	89	260	92	29	39	100	135	227	89
専業主婦	4 380	483	277	675	648	1 729	568	218	277	950	1 019	1 338	578
その他	358	37	27	39	29	113	113	15	35	45	44	99	120
不詳	201	23	14	23	20	72	49	16	8	31	38	56	52

表35 有配偶女子年齢、居住地域、末子年齢、親との同別居、妻の従業上の地位、夫の家事への参加程度別有配偶女子数(つづき)

	合 計	部屋の掃除						風呂洗い					
		毎日・ 毎回する	週 3 〜 4 回程度 する	週 1 〜 2 回程度 する	月 1 〜 2 回程度 する	ま た た く し な い	不 詳	毎日・ 毎回する	週 3 〜 4 回程度 する	週 1 〜 2 回程度 する	月 1 〜 2 回程度 する	ま た た く し な い	不 詳
妻の年齢別	8 186	465	318	763	1 705	3 832	1 103	701	437	825	1 510	3 608	1 105
-24歳	113	2	3	8	34	56	10	8	10	20	30	36	9
25-29歳	502	18	13	48	132	265	26	57	29	67	133	192	24
30-34歳	769	14	14	72	212	423	34	45	48	97	180	367	32
35-39歳	886	20	32	95	246	453	40	61	36	107	227	418	37
40-44歳	989	45	21	75	225	560	63	60	38	99	218	513	61
45-49歳	1 145	41	40	102	253	594	115	63	52	119	234	564	113
50-54歳	974	51	25	95	195	501	107	86	40	78	175	486	109
55-59歳	839	50	30	78	158	376	147	72	36	77	123	379	152
60-64歳	728	74	53	71	116	244	170	93	55	56	91	256	177
65-69歳	610	67	48	59	85	184	167	80	45	56	66	200	163
70-74歳	367	49	25	40	31	98	124	52	28	31	21	107	128
75歳以上	264	34	14	20	18	78	100	24	20	18	12	90	100
居住地域区分	8 186	465	318	763	1 705	3 832	1 103	701	437	825	1 510	3 608	1 105
非人口集中地区	2 935	169	121	219	592	1 370	464	269	138	240	489	1 332	467
人口集中地区	5 251	296	197	544	1 113	2 462	639	432	299	585	1 021	2 276	638
10万人未満	892	48	28	81	188	436	111	74	48	85	168	408	109
20万人未満	1 046	67	41	116	227	472	123	84	47	136	237	421	121
50万人未満	1 429	81	57	160	297	675	159	134	87	164	268	621	155
100万人未満	423	23	18	43	100	195	44	39	24	52	86	182	40
200万人未満	521	32	16	46	106	249	72	39	28	44	91	244	75
200万人以上	940	45	37	98	195	435	130	62	65	104	171	400	138
末子年齢による区分	8 186	465	318	763	1 705	3 832	1 103	701	437	825	1 510	3 608	1 105
子供あり	6 967	384	262	654	1 494	3 389	784	574	363	726	1 312	3 208	784
子供と非同居	1 462	124	73	157	257	591	260	153	90	138	193	613	275
子供と同居	5 505	260	189	497	1 237	2 798	524	421	273	588	1 119	2 595	509
18歳以上の子供と同居	2 283	166	107	201	392	1 041	376	214	133	212	328	1 025	371
18歳未満の子供をもつ	1 011	30	25	88	228	566	74	56	39	96	230	525	65
12歳未満の子供をもつ	954	34	23	73	257	531	36	52	29	105	235	495	38
6歳未満の子供をもつ	524	17	12	52	153	280	10	34	22	53	148	256	11
3歳未満の子供をもつ	548	11	14	61	156	286	20	46	34	89	133	228	18
1歳未満の子供をもつ	185	2	8	22	51	94	8	19	16	33	45	66	6
子供なし	640	26	27	65	147	274	101	59	44	64	140	239	94
不詳	579	55	29	44	64	169	218	68	30	35	58	161	227
親との同別居	6 328	281	199	582	1 417	3 167	682	493	304	652	1 295	2 894	690
親と同居	1 474	60	53	117	321	784	139	109	51	111	260	803	140
夫の親と同居	1 101	47	41	83	243	587	100	78	40	81	190	607	105
妻の親と同居	364	13	12	32	77	191	39	31	11	28	69	190	35
両方の親と同居	9	-	-	2	1	6	-	-	-	2	1	6	-
親と別居	4 099	149	112	398	1 009	2 140	291	296	217	490	946	1 860	290
最も近い親と敷地内別居	216	10	5	21	48	114	18	13	12	28	48	100	15
最も近い親と近居	2 431	85	73	233	588	1 294	158	195	143	288	547	1 099	159
いずれの親とも遠居	1 452	54	34	144	373	732	115	88	62	174	351	661	116
その他	335	36	12	32	46	144	65	45	14	29	52	130	65
不詳	420	36	22	35	41	99	187	43	22	22	37	101	195
妻の従業上の地位	8 186	465	318	763	1 705	3 832	1 103	701	437	825	1 510	3 608	1 105
常勤	1 463	59	62	179	361	642	160	132	90	168	283	632	158
パート	1 165	33	32	97	289	625	89	63	48	123	275	569	87
自営・家族従業	619	36	29	44	109	311	90	45	27	48	120	284	95
専業主婦	4 380	276	165	392	884	2 061	602	389	247	446	785	1 920	593
その他	358	42	22	33	34	112	115	45	19	23	26	126	119
不詳	201	19	8	18	28	81	47	27	6	17	21	77	53

表35 有配偶女子年齢、居住地域、末子年齢、親との同別居、妻の従業上の地位、
夫の家事への参加程度別有配偶女子数(つづき)

	合 計	洗濯(物干し、取入れ含む)						炊事(食器洗い含む)					
		毎日・ 毎回する	週3 〜 4 回程度 する	週1 〜 2 回程度 する	月1 〜 2 回程度 する	ま っ た く し な い	不 詳	毎日・ 毎回する	週3 〜 4 回程度 する	週1 〜 2 回程度 する	月1 〜 2 回程度 する	ま っ た く し な い	不 詳
妻の年齢別	8 186	640	314	602	1 319	4 212	1 099	774	360	751	1 416	3 632	1 253
-24歳	113	6	4	15	18	60	10	8	8	13	27	48	9
25-29歳	502	28	22	50	101	272	29	42	32	58	119	217	34
30-34歳	769	32	23	65	149	465	35	52	42	96	190	351	38
35-39歳	886	36	32	71	169	542	36	48	44	119	210	417	48
40-44歳	989	60	19	59	181	611	59	71	34	94	211	500	79
45-49歳	1 145	78	38	72	200	642	115	86	43	107	219	555	135
50-54歳	974	73	30	68	156	539	108	85	44	63	157	488	137
55-59歳	839	70	40	58	132	398	141	78	40	78	119	365	159
60-64歳	728	96	32	65	84	281	170	109	31	48	69	286	185
65-69歳	610	79	31	46	74	217	163	90	19	45	57	219	180
70-74歳	367	51	22	17	37	108	132	68	16	16	26	101	140
75歳以上	264	31	21	16	18	77	101	37	7	14	12	85	109
居住地域区分	8 186	640	314	602	1 319	4 212	1 099	774	360	751	1 416	3 632	1 253
非人口集中地区	2 935	262	111	178	434	1 495	455	299	110	197	462	1 344	523
人口集中地区	5 251	378	203	424	885	2 717	644	475	250	554	954	2 288	730
10万人未満	892	55	44	46	167	472	108	69	49	86	177	385	126
20万人未満	1 046	74	42	88	193	526	123	98	46	104	202	455	141
50万人未満	1 429	116	45	134	236	726	172	135	60	153	265	622	194
100万人未満	423	34	16	33	74	225	41	35	22	57	81	181	47
200万人未満	521	34	18	38	69	291	71	46	20	45	70	255	85
200万人以上	940	65	38	85	146	477	129	92	53	109	159	390	137
末子年齢による区分	8 186	640	314	602	1 319	4 212	1 099	774	360	751	1 416	3 632	1 253
子供あり	6 967	519	259	502	1 166	3 741	780	611	296	657	1 242	3 240	921
子供と非同居	1 462	136	80	123	212	635	276	178	73	115	182	596	318
子供と同居	5 505	383	179	379	954	3 106	504	433	223	542	1 060	2 644	603
18歳以上の子供と同居	2 283	214	96	149	335	1 130	359	225	84	174	305	1 077	418
18歳未満の子供をもつ	1 011	63	26	72	169	615	66	74	29	105	217	501	85
12歳未満の子供をもつ	954	45	14	54	189	614	38	60	40	96	228	473	57
6歳未満の子供をもつ	524	33	21	32	109	320	9	31	27	65	126	263	12
3歳未満の子供をもつ	548	19	15	58	113	320	23	27	31	72	137	259	22
1歳未満の子供をもつ	185	9	7	14	39	107	9	16	12	30	47	71	9
子供なし	640	40	42	71	108	283	96	83	48	65	115	230	99
不詳	579	81	13	29	45	188	223	80	16	29	59	162	233
親との同別居	6 328	427	208	460	1 082	3 463	688	520	285	602	1 226	2 905	790
親と同居	1 474	98	39	64	203	938	132	111	49	101	246	801	166
夫の親と同居	1 101	80	27	48	155	695	96	88	38	72	172	612	119
妻の親と同居	364	18	12	15	47	236	36	23	11	29	72	183	46
両方の親と同居	9	-	-	1	1	7	-	-	-	-	2	6	1
親と別居	4 099	233	143	345	792	2 286	300	302	206	449	908	1 884	350
最も近い親と敷地内別居	216	12	8	12	33	134	17	14	15	16	49	100	22
最も近い親と近居	2 431	143	93	207	489	1 334	165	194	125	265	542	1 116	189
いずれの親とも遠居	1 452	78	42	126	270	818	118	94	66	168	317	668	139
その他	335	44	11	30	50	135	65	50	21	28	41	120	75
不詳	420	52	15	21	37	104	191	57	9	24	31	100	199
妻の従業上の地位	8 186	640	314	602	1 319	4 212	1 099	774	360	751	1 416	3 632	1 253
常勤	1 463	113	92	142	266	699	151	144	110	145	264	622	178
パート	1 165	63	37	95	227	662	81	70	54	147	270	512	112
自営・家族従業	619	56	21	36	96	322	88	57	23	45	105	289	100
専業主婦	4 380	346	134	296	667	2 329	608	426	159	372	729	2 010	684
その他	358	34	22	24	40	118	120	48	9	28	28	123	122
不詳	201	28	8	9	23	82	51	29	5	14	20	76	57

表36 有配偶女子年齢、居住地域、末子年齢、親との同別居、妻の従業上の地位、
夫の育児への参加程度別有配偶女子数

	合 計	遊び相手をする						風呂に入れる					
		毎日・ 毎回する	週3 〜4 回程度 する	週1 〜2 回程度 する	月1 〜2 回程度 する	ま た た く し な い	不 詳	毎日・ 毎回する	週3 〜4 回程度 する	週1 〜2 回程度 する	月1 〜2 回程度 する	ま た た く し な い	不 詳
妻の年齢別	7 374	2 090	1 069	1 555	863	540	1 257	1 895	1 247	1 386	818	847	1 181
-24歳	68	34	8	19	3	-	4	23	11	15	9	6	4
25-29歳	352	196	59	60	18	6	13	142	58	74	52	17	9
30-34歳	647	287	121	155	49	12	23	184	133	203	63	46	18
35-39歳	818	287	139	220	109	28	35	229	172	218	109	62	28
40-44歳	938	258	160	255	150	49	66	268	183	230	116	91	50
45-49歳	1 065	307	182	259	131	76	110	302	209	210	137	108	99
50-54歳	914	248	135	194	129	69	139	255	163	159	100	109	128
55-59歳	795	200	110	158	98	65	164	197	130	101	93	111	163
60-64歳	661	137	72	97	71	81	203	143	83	75	60	112	188
65-69歳	556	75	50	62	63	63	223	84	58	61	46	87	220
70-74歳	325	41	20	33	25	53	153	51	26	17	19	61	151
75歳以上	235	20	13	22	18	38	124	17	21	23	14	37	123
居住地域区分	7 374	2 090	1 069	1 555	863	540	1 257	1 895	1 247	1 386	818	847	1 181
非人口集中地区	2 707	770	381	477	330	217	532	758	455	399	267	335	493
人口集中地区	4 667	1 320	688	1 078	533	323	725	1 137	792	987	551	512	688
10万人未満	784	217	130	170	101	56	110	212	141	151	92	80	108
20万人未満	954	281	148	203	97	70	155	249	155	199	111	89	151
50万人未満	1 258	353	180	330	138	74	183	304	209	297	154	125	169
100万人未満	368	121	43	104	38	19	43	90	72	87	40	40	39
200万人未満	479	137	60	97	55	47	83	117	77	87	53	65	80
200万人以上	824	211	127	174	104	57	151	165	138	166	101	113	141
末子年齢による区分	7 374	2 090	1 069	1 555	863	540	1 257	1 895	1 247	1 386	818	847	1 181
子供あり	6 967	1 988	1 029	1 501	832	520	1 097	1 813	1 204	1 332	781	812	1 025
子供と非同居	1 462	270	171	263	188	134	436	291	185	196	156	209	425
子供と同居	5 505	1 718	858	1 238	644	386	661	1 522	1 019	1 136	625	603	600
18歳以上の子供と同居	2 283	580	293	397	256	258	499	568	363	312	219	347	474
18歳未満の子供をもつ	1 011	292	170	254	146	65	84	311	211	204	125	94	66
12歳未満の子供をもつ	954	253	181	297	142	42	39	253	202	258	131	81	29
6歳未満の子供をもつ	524	189	102	135	71	13	14	134	108	160	79	34	9
3歳未満の子供をもつ	548	279	89	130	25	6	19	176	106	156	61	34	15
1歳未満の子供をもつ	185	125	23	25	4	2	6	80	29	46	10	13	7
子供なし	-	-	-	-	-	-	-	-	-	-	-	-	-
不詳	407	102	40	54	31	20	160	82	43	54	37	35	156
親との同別居	5 620	1 763	887	1 280	685	328	677	1 568	1 030	1 176	656	572	618
親と同居	1 381	426	226	340	175	71	143	362	258	270	183	173	135
夫の親と同居	1 039	318	176	252	129	54	110	268	205	197	134	129	106
妻の親と同居	333	107	46	85	45	17	33	94	51	67	48	44	29
両方の親と同居	9	1	4	3	1	-	-	-	2	6	1	-	-
親と別居	3 665	1 220	600	871	457	212	305	1 078	701	842	433	340	271
最も近い親と敷地内別居	198	61	43	40	23	7	24	55	35	46	28	15	19
最も近い親と同居	2 154	766	345	474	271	123	175	671	404	474	249	202	154
いずれの親とも遠居	1 313	393	212	357	163	82	106	352	262	322	156	123	98
その他	300	82	38	40	29	24	87	82	44	43	20	30	81
不詳	274	35	23	29	24	21	142	46	27	21	20	29	131
妻の従業上の地位	7 374	2 090	1 069	1 555	863	540	1 257	1 895	1 247	1 386	818	847	1 181
常勤	1 266	440	200	238	159	75	154	377	228	190	172	159	140
パート	1 071	309	171	291	137	63	100	314	212	231	129	101	84
自営・家族従業	559	158	77	96	79	54	95	145	93	99	62	70	90
専業主婦	3 982	1 104	584	853	440	289	712	977	658	815	420	438	674
その他	310	37	21	48	34	42	128	45	29	29	23	55	129
不詳	186	42	16	29	14	17	68	37	27	22	12	24	64

表36 有配偶女子年齢、居住地域、末子年齢、親との同別居、妻の従業上の地位、
夫の育児への参加程度別有配偶女子数(つづき)

	合 計	食事をさせる						寝かしつける					
		毎日・ 毎回する	週 3 〜 4 回 程度 する	週 1 〜 2 回 程度 する	月 1 〜 2 回 程度 する	ま た た く し な い	不 詳	毎日・ 毎回する	週 3 〜 4 回 程度 する	週 1 〜 2 回 程度 する	月 1 〜 2 回 程度 する	ま た た く し な い	不 詳
妻の年齢別	7 374	689	799	1 318	1 134	2 079	1 355	569	564	997	1 252	2 637	1 355
-24歳	68	8	13	14	11	18	4	6	6	14	17	21	4
25-29歳	352	61	63	80	61	72	15	51	49	60	68	114	10
30-34歳	647	74	99	192	107	150	25	66	97	124	122	213	25
35-39歳	818	77	110	210	159	221	41	75	81	157	187	280	38
40-44歳	938	88	109	198	181	299	63	75	61	162	219	363	58
45-49歳	1 065	101	122	197	206	325	114	80	80	166	192	427	120
50-54歳	914	86	90	155	143	280	160	61	71	108	172	343	159
55-59歳	795	70	85	122	114	219	185	56	51	90	126	291	181
60-64歳	661	51	59	76	65	191	219	43	32	64	61	241	220
65-69歳	556	36	27	50	47	157	239	26	24	30	49	181	246
70-74歳	325	28	12	15	21	85	164	24	5	12	20	96	168
75歳以上	235	9	10	9	19	62	126	6	7	10	19	67	126
居住地域区分	7 374	689	799	1 318	1 134	2 079	1 355	569	564	997	1 252	2 637	1 355
非人口集中地区	2 707	296	316	425	386	730	554	245	226	341	445	898	552
人口集中地区	4 667	393	483	893	748	1 349	801	324	338	656	807	1 739	803
10万人未満	784	63	86	149	144	213	129	54	55	113	165	273	124
20万人未満	954	83	95	188	138	285	165	66	69	135	165	349	170
50万人未満	1 258	110	130	259	216	337	206	99	89	183	223	462	202
100万人未満	368	31	42	74	63	111	47	21	28	54	59	157	49
200万人未満	479	35	40	73	64	175	92	33	27	55	78	195	91
200万人以上	824	71	90	150	123	228	162	51	70	116	117	303	167
末子年齢による区分	7 374	689	799	1 318	1 134	2 079	1 355	569	564	997	1 252	2 637	1 355
子供あり	6 967	650	773	1 273	1 097	1 991	1 183	535	543	961	1 215	2 528	1 185
子供と非同居	1 462	92	104	174	181	432	479	77	68	116	188	528	485
子供と同居	5 505	558	669	1 099	916	1 559	704	458	475	845	1 027	2 000	700
18歳以上の子供と同居	2 283	218	226	323	286	697	533	164	147	269	308	860	535
18歳未満の子供をもつ	1 011	90	121	211	192	315	82	68	67	155	234	404	83
12歳未満の子供をもつ	954	70	118	230	227	262	47	66	90	181	234	339	44
6歳未満の子供をもつ	524	59	84	128	97	144	12	57	65	106	105	181	10
3歳未満の子供をもつ	548	93	90	159	91	95	20	78	72	92	109	177	20
1歳未満の子供をもつ	185	28	30	48	23	46	10	25	34	42	37	39	8
子供なし	-	-	-	-	-	-	-	-	-	-	-	-	-
不詳	407	39	26	45	37	88	172	34	21	36	37	109	170
親との同別居	5 620	559	663	1 129	943	1 593	733	466	481	856	1 057	2 030	730
親と同居	1 381	133	141	267	230	447	163	121	110	190	291	511	158
夫の親と同居	1 039	107	107	187	182	336	120	93	86	143	212	387	118
妻の親と同居	333	26	34	75	46	110	42	28	24	45	75	121	40
両方の親と同居	9	-	-	5	2	1	1	-	-	2	4	3	-
親と別居	3 665	371	477	799	661	1 027	330	295	339	616	706	1 378	331
最も近い親と敷地内別居	198	12	24	45	43	51	23	7	19	36	46	68	22
最も近い親と近居	2 154	239	291	469	364	601	190	207	200	359	413	792	183
いずれの親とも遠居	1 313	120	162	285	254	375	117	81	120	221	247	518	126
その他	300	41	28	38	30	68	95	35	21	29	34	89	92
不詳	274	14	17	25	22	51	145	15	11	21	26	52	149
妻の従業上の地位	7 374	689	799	1 318	1 134	2 079	1 355	569	564	997	1 252	2 637	1 355
常勤	1 266	158	189	208	226	325	160	128	122	180	257	422	157
パート	1 071	93	140	227	186	317	108	68	87	189	204	419	104
自営・家族従業	559	54	48	91	97	167	102	57	35	71	94	200	102
専業主婦	3 982	344	387	753	579	1 138	781	286	297	523	647	1 444	785
その他	310	21	22	21	26	86	134	14	15	18	31	97	135
不詳	186	19	13	18	20	46	70	16	8	16	19	55	72

表36 有配偶女子年齢、居住地域、末子年齢、親との同別居、妻の従業上の地位、
夫の育児への参加程度別有配偶女子数(つづき)

	合 計	泣いた子をあやす						おむつを替える					
		毎日・ 毎回する	週 3 〜 4 回程度 する	週 1 〜 2 回程度 する	月 1 〜 2 回程度 する	ま っ た く し な い	不 詳	毎日・ 毎回する	週 3 〜 4 回程度 する	週 1 〜 2 回程度 する	月 1 〜 2 回程度 する	ま っ た く し な い	不 詳
妻の年齢別	7 374	1 105	963	1 224	1 158	1 596	1 328	625	767	1 009	1 136	2 509	1 328
-24歳	68	15	12	17	10	10	4	8	11	14	16	15	4
25-29歳	352	112	72	64	53	41	10	66	69	70	60	77	10
30-34歳	647	152	125	161	89	94	26	80	123	146	103	166	29
35-39歳	818	138	153	184	144	161	38	84	125	166	170	235	38
40-44歳	938	138	136	195	186	218	65	80	115	161	195	328	59
45-49歳	1 065	161	140	182	206	266	110	93	107	162	186	407	110
50-54歳	914	130	108	149	164	210	153	62	84	123	139	355	151
55-59歳	795	103	89	118	133	172	180	58	56	77	122	305	177
60-64歳	661	73	64	69	74	169	212	39	42	44	67	251	218
65-69歳	556	39	40	51	57	127	242	26	23	26	45	194	242
70-74歳	325	33	14	20	24	70	164	24	11	9	22	96	163
75歳以上	235	11	10	14	18	58	124	5	1	11	11	80	127
居住地域区分	7 374	1 105	963	1 224	1 158	1 596	1 328	625	767	1 009	1 136	2 509	1 328
非人口集中地区	2 707	423	342	418	411	570	543	248	260	321	388	939	551
人口集中地区	4 667	682	621	806	747	1 026	785	377	507	688	748	1 570	777
10万人未満	784	119	105	124	145	166	125	62	103	110	149	241	119
20万人未満	954	146	130	172	149	196	161	76	97	166	129	322	164
50万人未満	1 258	183	180	219	196	284	196	116	135	169	212	430	196
100万人未満	368	61	45	71	58	80	53	30	38	57	66	127	50
200万人未満	479	60	55	80	69	125	90	32	56	67	66	171	87
200万人以上	824	113	106	140	130	175	160	61	78	119	126	279	161
末子年齢による区分	7 374	1 105	963	1 224	1 158	1 596	1 328	625	767	1 009	1 136	2 509	1 328
子供あり	6 967	1 039	931	1 181	1 118	1 538	1 160	587	743	968	1 095	2 416	1 158
子供と非同居	1 462	135	131	159	202	359	476	74	79	106	172	563	468
子供と同居	5 505	904	800	1 022	916	1 179	684	513	664	862	923	1 853	690
18歳以上の子供と同居	2 283	306	248	324	343	542	520	171	177	236	296	876	527
18歳未満の子供をもつ	1 011	152	137	194	193	255	80	78	111	165	200	381	76
12歳未満の子供をもつ	954	131	173	215	193	200	42	81	135	194	212	291	41
6歳未満の子供をもつ	524	101	92	124	92	100	15	62	98	108	94	145	17
3歳未満の子供をもつ	548	152	95	127	83	72	19	85	104	124	86	129	20
1歳未満の子供をもつ	185	62	55	38	12	10	8	36	39	35	35	31	9
子供なし	-	-	-	-	-	-	-	-	-	-	-	-	-
不詳	407	66	32	43	40	58	168	38	24	41	41	93	170
親との同別居	5 620	922	814	1 030	951	1 189	714	525	674	882	948	1 879	712
親と同居	1 381	222	170	260	255	322	152	119	136	176	254	543	153
夫の親と同居	1 039	172	121	203	193	238	112	96	107	125	184	416	111
妻の親と同居	333	50	48	52	61	82	40	23	29	50	69	120	42
両方の親と同居	9	-	1	5	1	2	-	-	-	1	1	7	-
親と別居	3 665	632	588	713	639	773	320	355	498	656	650	1 187	319
最も近い親と敷地内別居	198	31	38	27	48	34	20	13	33	17	48	67	20
最も近い親と近居	2 154	407	340	416	371	439	181	235	301	391	367	674	186
いずれの親とも遠居	1 313	194	210	270	220	300	119	107	164	248	235	446	113
その他	300	50	35	31	38	53	93	35	26	33	28	84	94
不詳	274	18	21	26	19	41	149	16	14	17	16	65	146
妻の従業上の地位	7 374	1 105	963	1 224	1 158	1 596	1 328	625	767	1 009	1 136	2 509	1 328
常勤	1 266	228	205	198	224	255	156	133	157	182	201	440	153
パート	1 071	158	152	213	208	235	105	75	133	161	203	391	108
自営・家族従業	559	94	68	73	95	130	99	54	42	73	95	194	101
専業主婦	3 982	587	501	689	571	872	762	333	409	561	595	1 325	759
その他	310	20	19	29	36	68	138	13	13	16	28	103	137
不詳	186	18	18	22	24	36	68	17	13	16	14	56	70

表37 有配偶女子年齢、居住地域、末子年齢、親との同別居、妻の従業上の地位、今後の仕事の予定別有配偶女子数(小学校就学前の子がいる有配偶女子)

	合 計	今後の仕事の予定									
		も り 後 も は な い 仕 事 を す る つ	い た ら ど も を あ ず け ら れ	子 ら が あ ず け ら れ	末 子 が 保 育 園 に 入 っ	末 子 が 幼 稚 園 に 入 っ	末 子 が 小 学 校 に 入 っ	か 働 き た い が い つ か ら	た ら の 子 ど も が 生 ま れ	る ず つ と こ の ま ま 続 け	そ の 他
妻の年齢別	2 184	98	65	100	79	184	340	28	315	78	897
-24歳	71	3	4	8	7	10	15	3	9	-	12
25-29歳	353	23	21	25	19	46	74	7	57	17	64
30-34歳	606	37	25	47	30	73	133	15	117	31	98
35-39歳	484	23	11	19	19	38	94	1	96	22	161
40-44歳	184	8	3	1	3	17	19	1	31	7	94
45-49歳	85	2	-	-	-	-	4	-	1	-	78
50-54歳	65	-	-	-	1	-	-	-	1	-	63
55-59歳	71	1	1	-	-	-	1	1	-	-	67
60-64歳	86	-	-	-	-	-	-	-	2	1	83
65-69歳	88	-	-	-	-	-	-	-	-	-	88
70-74歳	46	1	-	-	-	-	-	-	-	-	45
75歳以上	45	-	-	-	-	-	-	-	1	-	44
居住地域区分	2 184	98	65	100	79	184	340	28	315	78	897
非人口集中地区	764	20	18	43	21	44	78	12	144	25	359
人口集中地区	1 420	78	47	57	58	140	262	16	171	53	538
10万人未満	259	9	7	7	14	29	50	3	31	8	101
20万人未満	259	13	9	14	10	24	41	3	36	9	100
50万人未満	430	25	13	19	15	46	92	7	51	12	150
100万人未満	137	7	4	6	7	14	25	1	18	8	47
200万人未満	110	7	3	3	5	4	15	-	16	6	51
200万人以上	225	17	11	8	7	23	39	2	19	10	89
末子年齢による区分	2 184	98	65	100	79	184	340	28	315	78	897
子供あり	1 682	91	57	87	74	171	320	25	301	74	482
子供と非同居	116	-	-	-	-	-	5	1	2	1	107
子供と同居	1 566	91	57	87	74	171	315	24	299	73	375
18歳以上の子供と同居	-	-	-	-	-	-	-	-	-	-	-
18歳未満の子供をもつ	-	-	-	-	-	-	-	-	-	-	-
12歳未満の子供をもつ	309	5	2	-	-	10	23	1	23	3	242
6歳未満の子供をもつ	524	34	14	20	25	65	122	8	148	40	48
3歳未満の子供をもつ	548	37	33	47	33	67	130	14	105	21	61
1歳未満の子供をもつ	185	15	8	20	16	29	40	1	23	9	24
子供なし	-	-	-	-	-	-	-	-	-	-	-
不詳	502	7	8	13	5	13	20	3	14	4	415
親との同別居	2 031	98	64	100	79	184	340	28	311	77	750
親と同居	419	8	13	23	16	33	60	4	99	15	148
夫の親と同居	330	5	10	20	14	26	50	3	78	14	110
妻の親と同居	88	3	3	3	2	7	10	1	21	1	37
両方の親と同居	1	-	-	-	-	-	-	-	-	-	1
親と別居	1 351	82	48	73	62	147	276	23	204	60	376
最も近い親と敷地内別居	82	2	2	2	2	10	13	1	24	3	23
最も近い親と近居	924	56	36	60	41	90	173	20	144	43	261
いずれの親とも遠居	345	24	10	11	19	47	90	2	36	14	92
その他	74	6	3	4	1	4	4	1	6	2	43
不詳	187	2	-	-	-	-	-	-	2	-	183
妻の従業上の地位	2 184	98	65	100	79	184	340	28	315	78	897
常勤	307	1	2	2	-	1	-	12	154	5	130
パート	237	2	4	5	3	3	1	10	81	15	113
自営・家族従業	145	2	3	7	4	5	11	1	30	12	70
専業主婦	1 386	90	56	85	69	174	324	5	38	44	501
その他	65	1	-	-	1	1	2	-	4	-	56
不詳	44	2	-	1	2	-	2	-	8	2	27

表38 有配偶女子年齢、居住地域、末子年齢、親との同別居、妻の従業上の地位、出勤時間、帰宅時間別有配偶女子数および平均出勤時間、平均帰宅時間

	合 計	出勤時間(本人)					平均 (時)
		7 時 前	7 時 から 8 時 前	8 時 から 9 時 前	9 時 以 降	不 詳	
妻の年齢別	2 573	69	506	990	709	299	8:32
-24歳	31	4	6	10	8	3	7:58
25-29歳	157	5	40	55	35	22	8:33
30-34歳	217	5	51	82	53	26	8:26
35-39歳	337	5	59	153	88	32	8:23
40-44歳	481	6	72	197	163	43	8:33
45-49歳	552	13	107	207	183	42	8:40
50-54歳	392	14	80	148	93	57	8:29
55-59歳	243	8	56	94	50	35	8:35
60-64歳	113	5	21	34	29	24	8:34
65-69歳	39	4	11	8	3	13	8:12
70-74歳	9	-	3	2	3	1	10:00
75歳以上	2	-	-	-	1	1	9:00
居住地域区分	2 573	69	506	990	709	299	8:32
非人口集中地区	1 061	34	249	439	218	121	8:17
人口集中地区	1 512	35	257	551	491	178	8:42
10万人未満	285	5	59	101	77	43	8:24
20万人未満	308	3	50	129	98	28	8:45
50万人未満	404	12	66	146	138	42	8:45
100万人未満	132	4	24	41	44	19	8:40
200万人未満	130	3	24	48	41	14	8:54
200万人以上	253	8	34	86	93	32	8:52
末子年齢による区分	2 573	69	506	990	709	299	8:32
子供あり	2 185	52	408	868	620	237	8:33
子供と非同居	301	12	69	120	62	38	8:34
子供と同居	1 884	40	339	748	558	199	8:33
18歳以上の子供と同居	652	16	125	238	187	86	8:38
18歳未満の子供をもつ	512	5	82	223	157	45	8:35
12歳未満の子供をもつ	399	9	60	166	134	30	8:32
6歳未満の子供をもつ	170	4	25	70	51	20	8:35
3歳未満の子供をもつ	125	5	40	43	25	12	8:11
1歳未満の子供をもつ	26	1	7	8	4	6	8:13
子供なし	267	12	65	91	65	34	8:24
不詳	121	5	33	31	24	28	8:19
親との同別居	2 302	60	446	902	640	254	8:31
親と同居	624	9	152	259	139	65	8:20
夫の親と同居	466	5	113	191	112	45	8:22
妻の親と同居	155	4	38	67	26	20	8:12
両方の親と同居	3	-	1	1	1	-	11:36
親と別居	1 494	44	264	574	455	157	8:35
最も近い親と敷地内別居	65	3	10	20	22	10	8:34
最も近い親と近居	950	24	176	365	289	96	8:38
いずれの親とも遠居	479	17	78	189	144	51	8:31
その他	105	4	17	41	30	13	8:35
不詳	79	3	13	28	16	19	8:19
妻の従業上の地位	2 573	69	506	990	709	299	8:32
常勤	1 200	31	374	522	166	107	8:02
パート	1 131	35	105	420	465	106	8:57
自営・家族従業	171	1	14	35	68	53	9:34
専業主婦	-	-	-	-	-	-	-
その他	-	-	-	-	-	-	-
不詳	71	2	13	13	10	33	8:17

表38 有配偶女子年齢、居住地域、末子年齢、親との同別居、妻の従業上の地位、出勤時間、帰宅時間別有配偶女子数および平均出勤時間、平均帰宅時間(つづき)

	合 計	帰宅時間(本人)					平均 (時)
		20 時 前	20 時 から 21 時 前	21 時 から 22 時 前	22 時 以 降	不 詳	
妻の年齢別	2 573	1 990	93	40	53	397	17:17
-24歳	31	25	2	-	-	4	17:26
25-29歳	157	110	13	3	3	28	17:46
30-34歳	217	168	12	2	4	31	17:38
35-39歳	337	275	11	9	6	36	17:07
40-44歳	481	392	14	5	7	63	17:00
45-49歳	552	450	14	10	12	66	17:18
50-54歳	392	284	21	1	7	79	17:24
55-59歳	243	180	6	3	7	47	17:14
60-64歳	113	74	-	5	6	28	17:25
65-69歳	39	23	-	1	1	14	16:42
70-74歳	9	8	-	1	-	-	16:03
75歳以上	2	1	-	-	-	1	17:00
居住地域区分	2 573	1 990	93	40	53	397	17:17
非人口集中地区	1 061	842	29	12	18	160	17:19
人口集中地区	1 512	1 148	64	28	35	237	17:15
10万人未満	285	214	7	8	5	51	17:14
20万人未満	308	246	12	7	8	35	17:20
50万人未満	404	320	18	6	7	53	17:18
100万人未満	132	94	5	-	2	31	17:09
200万人未満	130	98	8	1	3	20	17:08
200万人以上	253	176	14	6	10	47	17:13
末子年齢による区分	2 573	1 990	93	40	53	397	17:17
子供あり	2 185	1 730	62	27	42	324	17:09
子供と非同居	301	237	8	2	6	48	17:09
子供と同居	1 884	1 493	54	25	36	276	17:09
18歳以上の子供と同居	652	486	22	7	13	124	17:17
18歳未満の子供をもつ	512	416	11	8	13	64	17:19
12歳未満の子供をもつ	399	333	10	6	4	46	16:32
6歳未満の子供をもつ	170	136	4	3	4	23	17:12
3歳未満の子供をもつ	125	103	6	1	2	13	17:36
1歳未満の子供をもつ	26	19	1	-	-	6	18:08
子供なし	267	186	25	8	9	39	18:12
不詳	121	74	6	5	2	34	17:17
親との同別居	2 302	1 799	83	34	44	342	17:17
親と同居	624	497	20	7	10	90	17:30
夫の親と同居	466	371	18	5	7	65	17:32
妻の親と同居	155	124	2	2	2	25	17:28
両方の親と同居	3	2	-	-	1	-	17:05
親と別居	1 494	1 174	60	22	31	207	17:10
最も近い親と敷地内別居	65	46	4	3	2	10	17:28
最も近い親と近居	950	744	41	18	18	129	17:11
いずれの親とも遠居	479	384	15	1	11	68	17:08
その他	105	76	3	2	3	21	17:28
不詳	79	52	-	3	-	24	17:28
妻の従業上の地位	2 573	1 990	93	40	53	397	17:17
常勤	1 200	941	66	20	20	153	18:07
パート	1 131	916	23	12	29	151	16:23
自営・家族従業	171	99	3	8	3	58	17:09
専業主婦	-	-	-	-	-	-	-
その他	-	-	-	-	-	-	-
不詳	71	34	1	-	1	35	17:06

表38 有配偶女子年齢、居住地域、末子年齢、親との同別居、妻の従業上の地位、出勤時間、帰宅時間別有配偶女子数および平均出勤時間、平均帰宅時間(つづき)

	合 計	出勤時間(配偶者)					平均 (時)
		7 時 前	7 時 から 8 時 前	8 時 から 9 時 前	9 時 以 降	不 詳	
妻の年齢別	5 383	541	1 692	1 194	385	1 571	7:46
-24歳	101	7	33	15	9	37	8:00
25-29歳	455	53	138	122	33	109	7:43
30-34歳	690	54	221	192	38	185	7:46
35-39歳	790	78	246	197	55	214	7:42
40-44歳	847	85	286	194	61	221	7:45
45-49歳	924	101	314	195	63	251	7:40
50-54歳	707	73	234	126	46	228	7:49
55-59歳	475	54	137	79	36	169	7:51
60-64歳	239	23	56	49	24	87	8:04
65-69歳	105	11	24	18	12	40	8:01
70-74歳	35	2	1	7	6	19	8:33
75歳以上	15	-	2	-	2	11	8:15
居住地域区分	5 383	541	1 692	1 194	385	1 571	7:46
非人口集中地区	1 780	179	598	363	91	549	7:44
人口集中地区	3 603	362	1 094	831	294	1 022	7:47
10万人未満	628	50	204	154	46	174	7:53
20万人未満	698	69	222	174	39	194	7:40
50万人未満	1 049	125	318	225	85	296	7:40
100万人未満	304	34	91	60	27	92	7:48
200万人未満	324	35	90	84	28	87	7:55
200万人以上	600	49	169	134	69	179	7:57
末子年齢による区分	5 383	541	1 692	1 194	385	1 571	7:46
子供あり	4 619	469	1 474	996	303	1 377	7:42
子供と非同居	551	56	166	113	43	173	7:56
子供と同居	4 068	413	1 308	883	260	1 204	7:40
18歳以上の子供と同居	1 245	131	393	225	75	421	7:39
18歳未満の子供をもつ	845	88	297	193	51	216	7:35
12歳未満の子供をもつ	843	86	284	188	64	221	7:42
6歳未満の子供をもつ	464	45	129	122	28	140	7:44
3歳未満の子供をもつ	499	47	148	115	32	157	7:48
1歳未満の子供をもつ	172	16	57	40	10	49	7:42
子供なし	482	50	145	137	50	100	8:00
不詳	282	22	73	61	32	94	8:17
親との同別居	4 807	474	1 555	1 087	325	1 366	7:45
親と同居	1 093	105	386	236	68	298	7:44
夫の親と同居	819	75	277	189	49	229	7:45
妻の親と同居	267	30	104	47	18	68	7:42
両方の親と同居	7	-	5	-	1	1	9:05
親と別居	3 363	330	1 080	792	232	929	7:43
最も近い親と敷地内別居	162	20	61	32	9	40	7:44
最も近い親と近居	2 023	192	659	507	128	537	7:41
いずれの親とも遠居	1 178	118	360	253	95	352	7:48
その他	232	29	60	40	20	83	7:55
不詳	119	10	29	19	5	56	8:01
妻の従業上の地位	5 383	541	1 692	1 194	385	1 571	7:46
常勤	1 065	110	419	290	82	164	7:44
パート	1 012	141	389	232	83	167	7:48
自営・家族従業	309	20	43	46	33	167	8:27
専業主婦	2 879	260	807	605	173	1 034	7:43
その他	37	2	13	8	3	11	7:59
不詳	81	8	21	13	11	28	7:54

表38 有配偶女子年齢、居住地域、末子年齢、親との同別居、妻の従業上の地位、出勤時間、帰宅時間別有配偶女子数および平均出勤時間、平均帰宅時間(つづき)

	合 計	帰宅時間(配偶者)					平均 (時)
		20 時 前	20 時 から 21 時 前	21 時 から 22 時 前	22 時 以 降	不 詳	
妻の年齢別	5 383	2 088	663	419	447	1 766	18:50
-24歳	101	35	15	8	4	39	18:36
25-29歳	455	181	63	44	40	127	19:06
30-34歳	690	228	104	79	74	205	19:19
35-39歳	790	265	110	79	100	236	19:15
40-44歳	847	301	112	86	92	256	19:04
45-49歳	924	365	131	66	76	286	18:56
50-54歳	707	305	71	43	35	253	18:29
55-59歳	475	216	38	10	16	195	18:04
60-64歳	239	118	14	4	7	96	17:13
65-69歳	105	56	4	-	3	42	17:31
70-74歳	35	14	1	-	-	20	16:33
75歳以上	15	4	-	-	-	11	17:15
居住地域区分	5 383	2 088	663	419	447	1 766	18:50
非人口集中地区	1 780	804	176	90	87	623	18:32
人口集中地区	3 603	1 284	487	329	360	1 143	18:57
10万人未満	628	240	71	59	69	189	19:07
20万人未満	698	258	95	68	59	218	19:04
50万人未満	1 049	343	166	95	113	332	18:59
100万人未満	304	95	35	35	34	105	19:00
200万人未満	324	117	46	31	31	99	18:37
200万人以上	600	231	74	41	54	200	18:50
末子年齢による区分	5 383	2 088	663	419	447	1 766	18:50
子供あり	4 619	1 804	564	344	378	1 529	18:48
子供と非同居	551	282	37	12	22	198	17:59
子供と同居	4 068	1 522	527	332	356	1 331	18:54
18歳以上の子供と同居	1 245	531	136	62	58	458	18:25
18歳未満の子供をもつ	845	332	121	71	80	241	19:06
12歳未満の子供をもつ	843	277	109	95	109	253	19:15
6歳未満の子供をもつ	464	153	65	40	49	157	18:56
3歳未満の子供をもつ	499	166	71	49	46	167	19:06
1歳未満の子供をもつ	172	63	25	15	14	55	19:25
子供なし	482	178	72	52	53	127	19:12
不詳	282	106	27	23	16	110	18:24
親との同別居	4 807	1 809	630	401	424	1 543	18:58
親と同居	1 093	463	137	65	67	361	18:39
夫の親と同居	819	335	114	48	46	276	18:43
妻の親と同居	267	124	23	16	20	84	18:29
両方の親と同居	7	4	-	1	1	1	19:20
親と別居	3 363	1 232	461	318	329	1 023	19:05
最も近い親と敷地内別居	162	63	24	20	12	43	18:44
最も近い親と近居	2 023	785	279	180	183	596	19:05
いずれの親とも遠居	1 178	384	158	118	134	384	19:09
その他	232	75	25	15	22	95	18:53
不詳	119	39	7	3	6	64	18:13
妻の従業上の地位	5 383	2 088	663	419	447	1 766	18:50
常勤	1 065	540	145	81	81	218	18:42
パート	1 012	452	149	95	103	213	18:49
自営・家族従業	309	70	28	14	24	173	18:51
専業主婦	2 879	976	327	222	232	1 122	18:56
その他	37	14	5	4	4	10	19:06
不詳	81	36	9	3	3	30	18:04

表39 有配偶女子年齢、居住地域、末子年齢、親との同別居、妻の従業上の地位、夫の家事・育児・介護への参加について、夫への期待、満足度別有配偶女子数

	合 計	夫の協力について					夫への期待について					
		非常に満足	まあまあ満足	やや不満	非常に不満	不詳	非常に期待している	まあまあ期待している	あまり期待していない	ほとんど期待していない	なにもとも期待していない	不詳
妻の年齢別	8 186	704	2 875	2 181	1 083	1 343	980	2 368	2 179	961	633	1 065
-24歳	113	16	48	32	6	11	21	34	32	12	1	13
25-29歳	502	75	217	118	50	42	87	200	105	46	33	31
30-34歳	769	87	325	224	83	50	108	281	220	86	45	29
35-39歳	886	95	302	289	138	62	107	296	249	128	63	43
40-44歳	989	74	314	332	175	94	110	296	275	165	75	68
45-49歳	1 145	87	378	355	188	137	140	314	360	146	88	97
50-54歳	974	76	361	241	150	146	110	286	285	105	81	107
55-59歳	839	54	297	235	86	167	94	222	241	92	57	133
60-64歳	728	50	260	148	95	175	79	184	173	80	70	142
65-69歳	610	41	193	115	57	204	61	136	134	54	45	180
70-74歳	367	26	119	57	30	135	44	74	64	29	40	116
75歳以上	264	23	61	35	25	120	19	45	41	18	35	106
居住地域区分	8 186	704	2 875	2 181	1 083	1 343	980	2 368	2 179	961	633	1 065
非人口集中地区	2 935	246	977	800	346	566	321	804	810	334	208	458
人口集中地区	5 251	458	1 898	1 381	737	777	659	1 564	1 369	627	425	607
10万人未満	892	82	337	227	113	133	119	274	219	110	65	105
20万人未満	1 046	81	378	274	159	154	123	322	281	123	78	119
50万人未満	1 429	118	517	401	199	194	173	439	369	178	114	156
100万人未満	423	35	157	114	63	54	52	129	128	44	32	38
200万人未満	521	40	183	127	80	91	60	129	144	67	49	72
200万人以上	940	102	326	238	123	151	132	271	228	105	87	117
末子年齢による区分	8 186	704	2 875	2 181	1 083	1 343	980	2 368	2 179	961	633	1 065
子供あり	6 967	571	2 488	1 943	987	978	821	2 057	1 932	855	566	736
子供と非同居	1 462	118	538	337	150	319	168	380	397	145	110	262
子供と同居	5 505	453	1 950	1 606	837	659	653	1 677	1 535	710	456	474
18歳以上の子供と同居	2 283	154	794	578	337	420	256	591	604	272	231	329
18歳未満の子供をもつ	1 011	80	312	323	196	100	122	283	315	157	79	55
12歳未満の子供をもつ	954	71	323	324	159	77	84	321	289	135	79	46
6歳未満の子供をもつ	524	55	205	166	73	25	70	177	145	78	36	18
3歳未満の子供をもつ	548	65	236	157	61	29	90	225	134	54	25	20
1歳未満の子供をもつ	185	28	80	58	11	8	31	80	48	14	6	6
子供なし	640	91	251	137	52	109	116	190	138	65	44	87
不詳	579	42	136	101	44	256	43	121	109	41	23	242
親との同別居	6 328	572	2 234	1 795	881	846	774	1 912	1 744	783	457	658
親と同居	1 474	116	492	470	221	175	177	461	419	183	110	124
夫の親と同居	1 101	88	375	345	168	125	145	339	303	143	80	91
妻の親と同居	364	28	111	124	52	49	31	120	112	39	29	33
両方の親と同居	9	-	6	1	1	1	1	2	4	1	1	-
親と別居	4 099	400	1 550	1 176	591	382	533	1 303	1 164	532	297	270
最も近い親と敷地内別居	216	25	81	63	21	26	26	79	58	25	11	17
最も近い親と近居	2 431	250	918	691	342	230	319	770	685	320	170	167
いずれの親とも遠居	1 452	125	551	422	228	126	188	454	421	187	116	86
その他	335	27	106	88	35	79	30	80	94	36	25	70
不詳	420	29	86	61	34	210	34	68	67	32	25	194
妻の従業上の地位	8 186	704	2 875	2 181	1 083	1 343	980	2 368	2 179	961	633	1 065
常勤	1 463	145	505	408	215	190	210	452	371	168	118	144
パート	1 165	80	403	376	193	113	133	339	371	152	85	85
自営・家族従業	619	48	207	160	89	115	66	168	161	80	50	94
専業主婦	4 380	389	1 611	1 145	517	718	512	1 300	1 163	521	328	556
その他	358	29	92	50	49	138	37	67	63	29	39	123
不詳	201	13	57	42	20	69	22	42	50	11	13	63

表40 有配偶女子年齢、居住地域、末子年齢、親との同別居、妻の従業上の地位、夫の家庭と仕事の重要度別有配偶女子数

	合 計	夫の家庭と仕事の重要度			
		家庭 が 大 切	同家 庭 と 仕 事 は 大 切	仕 事 の 方 が 大 切	不 詳
妻の年齢別	8 186	1 307	4 008	1 764	1 107
-24歳	113	41	49	12	11
25-29歳	502	165	252	48	37
30-34歳	769	210	413	108	38
35-39歳	886	187	486	164	49
40-44歳	989	163	524	224	78
45-49歳	1 145	117	620	304	104
50-54歳	974	118	501	257	98
55-59歳	839	69	421	222	127
60-64歳	728	82	328	180	138
65-69歳	610	79	223	124	184
70-74歳	367	42	118	73	134
75歳以上	264	34	73	48	109
居住地域区分	8 186	1 307	4 008	1 764	1 107
非人口集中地区	2 935	428	1 446	589	472
人口集中地区	5 251	879	2 562	1 175	635
10万人未満	892	160	428	197	107
20万人未満	1 046	146	530	245	125
50万人未満	1 429	247	710	318	154
100万人未満	423	80	190	107	46
200万人未満	521	76	255	113	77
200万人以上	940	170	449	195	126
末子年齢による区分	8 186	1 307	4 008	1 764	1 107
子供あり	6 967	1 085	3 509	1 589	784
子供と非同居	1 462	172	675	360	255
子供と同居	5 505	913	2 834	1 229	529
18歳以上の子供と同居	2 283	231	1 098	601	353
18歳未満の子供をもつ	1 011	146	553	252	60
12歳未満の子供をもつ	954	178	511	208	57
6歳未満の子供をもつ	524	124	283	91	26
3歳未満の子供をもつ	548	168	294	60	26
1歳未満の子供をもつ	185	66	95	17	7
子供なし	640	150	304	97	89
不詳	579	72	195	78	234
親との同別居	6 328	1 079	3 219	1 343	687
親と同居	1 474	229	801	311	133
夫の親と同居	1 101	174	600	230	97
妻の親と同居	364	54	199	75	36
両方の親と同居	9	1	2	6	-
親と別居	4 099	765	2 128	896	310
最も近い親と敷地内別居	216	40	116	42	18
最も近い親と近居	2 431	501	1 230	508	192
いずれの親とも遠居	1 452	224	782	346	100
その他	335	45	161	70	59
不詳	420	40	129	66	185
妻の従業上の地位	8 186	1 307	4 008	1 764	1 107
常勤	1 463	223	752	327	161
パート	1 165	200	610	269	86
自営・家族従業	619	72	310	146	91
専業主婦	4 380	748	2 132	914	586
その他	358	51	113	66	128
不詳	201	13	91	42	55

表41 有配偶女子年齢、居住地域、末子年齢、親との同別居、妻の従業上の地位、
育児や出産の経験のなかで感じる不安・苦勞別有配偶女子数

	合 計	育児や出産の不安・苦勞(最も感じる点)											
		体力的に 自信がない	経済的 負担が大きい	精神的 負担が大きい	家の つくりが不便で	手 伝って くれる 人が いない	人 が い ない 相 談 で き る	間 が な い こ と を す る 時	自 分 の こ と を す る 時	分 に の 家 族 の 世 話 が 十	他 の よ う な 支 援 制 度	が ど の か 分 か ら な い	そ の 他
妻の年齢別	7 374	471	1 365	1 335	178	508	86	1 069	130	55	73	717	1 387
-24歳	68	-	24	12	2	4	-	16	-	1	-	4	5
25-29歳	352	18	110	60	7	15	4	89	6	3	1	21	18
30-34歳	647	51	176	134	14	35	3	133	16	9	3	37	36
35-39歳	818	71	178	186	13	54	14	167	22	6	6	53	48
40-44歳	938	66	160	245	26	73	6	157	17	8	9	100	71
45-49歳	1 065	63	189	231	25	92	16	165	18	8	3	118	137
50-54歳	914	54	130	160	19	73	13	145	15	11	16	112	166
55-59歳	795	46	139	120	30	71	10	83	11	3	4	80	198
60-64歳	661	37	98	87	17	46	10	53	8	3	3	72	227
65-69歳	556	37	80	54	17	25	3	39	10	2	13	61	215
70-74歳	325	13	52	29	8	11	4	13	3	-	8	33	151
75歳以上	235	15	29	17	-	9	3	9	4	1	7	26	115
居住地域区分	7 374	471	1 365	1 335	178	508	86	1 069	130	55	73	717	1 387
非人口集中地区	2 707	172	473	493	66	153	30	357	70	22	33	253	585
人口集中地区	4 667	299	892	842	112	355	56	712	60	33	40	464	802
10万人未満	784	58	152	143	19	66	10	130	18	8	7	68	105
20万人未満	954	58	165	179	24	87	14	129	11	3	6	100	178
50万人未満	1 258	83	260	238	25	84	15	189	22	10	11	113	208
100万人未満	368	24	70	79	6	21	4	65	3	5	3	32	56
200万人未満	479	35	89	74	11	37	2	65	4	2	5	59	96
200万人以上	824	41	156	129	27	60	11	134	2	5	8	92	159
末子年齢による区分	7 374	471	1 365	1 335	178	508	86	1 069	130	55	73	717	1 387
子供あり	6 967	449	1 306	1 288	168	488	80	1 031	125	53	72	685	1 222
子供と非同居	1 462	78	239	191	40	89	16	150	22	5	20	171	441
子供と同居	5 505	371	1 067	1 097	128	399	64	881	103	48	52	514	781
18歳以上の子供と同居	2 283	128	365	375	60	180	28	236	35	16	33	271	556
18歳未満の子供をもつ	1 011	64	172	235	23	72	14	190	16	12	7	100	106
12歳未満の子供をもつ	954	74	185	228	19	80	16	171	20	9	10	81	61
6歳未満の子供をもつ	524	41	141	122	8	28	4	103	10	5	2	28	32
3歳未満の子供をもつ	548	49	156	101	16	29	2	139	10	4	-	28	14
1歳未満の子供をもつ	185	15	48	36	2	10	-	42	12	2	-	6	12
子供なし	-	-	-	-	-	-	-	-	-	-	-	-	-
不詳	407	22	59	47	10	20	6	38	5	2	1	32	165
親との同別居	5 620	380	1 079	1 126	132	387	66	934	105	48	39	522	802
親と同居	1 381	110	230	307	46	55	20	252	31	14	13	128	175
夫の親と同居	1 039	71	162	254	41	38	17	188	23	9	9	87	140
妻の親と同居	333	37	68	51	5	16	3	61	8	5	3	41	35
両方の親と同居	9	2	-	2	-	1	-	3	-	-	1	-	-
親と別居	3 665	244	767	746	77	303	38	620	66	33	24	353	394
最も近い親と敷地内別居	198	12	33	52	2	9	-	32	4	2	1	25	26
最も近い親と近居	2 154	146	480	427	54	148	15	391	41	23	17	197	215
いずれの親とも遠居	1 313	86	254	267	21	146	23	197	21	8	6	131	153
その他	300	12	44	49	4	22	5	44	2	1	2	25	90
不詳	274	14	38	24	5	7	3	18	6	-	-	16	143
妻の従業上の地位	7 374	471	1 365	1 335	178	508	86	1 069	130	55	73	717	1 387
常勤	1 266	94	217	232	41	74	19	232	24	13	10	135	175
パート	1 071	42	250	217	23	86	14	164	18	14	6	114	123
自営・家族従業	559	36	108	101	15	41	9	66	11	1	7	56	108
専業主婦	3 982	266	725	733	86	283	39	567	67	26	39	362	789
その他	310	26	47	30	7	15	3	19	4	-	9	27	123
不詳	186	7	18	22	6	9	2	21	6	1	2	23	69

表41 有配偶女子年齢、居住地域、末子年齢、親との同別居、妻の従業上の地位、
育児や出産の経験のなかで感じる不安・苦勞別有配偶女子数(つづき)

	合 計	育児や出産の不安・苦勞(二番目に感じる点)										
		体力的に自信がない	経済的負担が大きい	精神的負担が大きい	家のつくりが不便である	手伝ってくれる人がいない	人がいなくて相談できる人がいない	間違ったことをする時間がない	他の家族の世話が十分でない	どのような支援制度があるか分からない	その他	不詳
妻の年齢別	6 657	264	538	721	195	369	147	1 321	291	183	148	2 480
-24歳	64	3	12	9	1	2	2	15	3	4	3	10
25-29歳	331	14	51	54	10	13	6	72	14	12	10	75
30-34歳	610	42	73	81	31	40	10	153	34	10	22	114
35-39歳	765	42	87	105	20	43	15	211	38	23	19	162
40-44歳	838	45	83	114	22	55	26	204	38	26	16	209
45-49歳	947	41	72	110	25	68	23	215	39	31	22	301
50-54歳	802	24	49	75	24	45	21	145	36	20	12	351
55-59歳	715	13	45	55	20	28	18	135	30	27	17	327
60-64歳	589	19	28	45	20	26	11	85	23	15	9	308
65-69歳	495	10	23	33	12	26	5	55	17	10	6	298
70-74歳	292	8	8	27	7	11	7	21	12	3	6	182
75歳以上	209	3	7	13	3	12	3	10	7	2	6	143
居住地域区分	6 657	264	538	721	195	369	147	1 321	291	183	148	2 480
非人口集中地区	2 454	83	206	264	57	112	56	467	119	65	57	968
人口集中地区	4 203	181	332	457	138	257	91	854	172	118	91	1 512
10万人未満	716	32	50	93	29	53	15	152	25	16	10	241
20万人未満	854	35	71	90	25	52	33	168	29	23	20	308
50万人未満	1 145	54	107	123	38	66	23	245	49	38	25	377
100万人未満	336	17	26	40	10	19	5	74	18	9	7	111
200万人未満	420	8	26	40	7	21	5	90	19	11	8	185
200万人以上	732	35	52	71	29	46	10	125	32	21	21	290
末子年齢による区分	6 657	264	538	721	195	369	147	1 321	291	183	148	2 480
子供あり	6 282	255	526	691	187	355	140	1 261	287	171	143	2 266
子供と非同居	1 291	33	69	118	32	62	24	165	59	36	29	664
子供と同居	4 991	222	457	573	155	293	116	1 096	228	135	114	1 602
18歳以上の子供と同居	2 012	62	121	173	58	118	50	353	80	54	36	907
18歳未満の子供をもつ	911	32	90	104	25	47	30	209	44	23	23	284
12歳未満の子供をもつ	873	53	84	130	25	57	14	229	37	24	20	200
6歳未満の子供をもつ	496	34	58	73	22	35	7	129	19	12	14	93
3歳未満の子供をもつ	520	27	71	77	16	26	12	131	37	19	11	93
1歳未満の子供をもつ	179	14	33	16	9	10	3	45	11	3	10	25
子供なし	-	-	-	-	-	-	-	-	-	-	-	-
不詳	375	9	12	30	8	14	7	60	4	12	5	214
親との同別居	5 098	227	470	596	154	291	114	1 116	229	147	116	1 638
親と同居	1 253	57	116	158	49	30	23	284	69	32	36	399
夫の親と同居	952	41	89	119	40	20	23	216	52	21	31	300
妻の親と同居	292	15	26	38	9	10	-	66	16	11	5	96
両方の親と同居	9	1	1	1	-	-	-	2	1	-	-	3
親と別居	3 312	157	320	391	94	241	77	757	146	108	73	948
最も近い親と敷地内別居	173	11	16	19	9	8	2	39	7	5	2	55
最も近い親と近居	1 957	96	206	242	49	109	46	454	97	63	44	551
いずれの親とも遠居	1 182	50	98	130	36	124	29	264	42	40	27	342
その他	275	11	26	31	7	12	7	49	7	4	4	117
不詳	258	2	8	16	4	8	7	26	7	3	3	174
妻の従業上の地位	6 657	264	538	721	195	369	147	1 321	291	183	148	2 480
常勤	1 131	37	88	129	36	50	21	277	66	28	30	369
パート	957	36	109	117	29	58	22	199	37	46	15	289
自営・家族従業	503	19	32	57	9	23	10	108	24	16	19	186
専業主婦	3 620	155	291	391	111	211	80	688	151	88	78	1 376
その他	283	7	9	21	5	22	7	33	11	3	6	159
不詳	163	10	9	6	5	5	7	16	2	2	-	101

表42 有配偶女子年齢、居住地域、末子年齢、親との同別居、妻の従業上の地位、
出産・育児で困ったときの相談相手の優先順位別有配偶女子数

	合 計	出産・育児の相談先(優先順位1位)											
		経験がない	妻	夫	同居している妻の親	別居している妻の親	同居している夫の親	別居している夫の親	妻の姉妹	夫の姉妹	その他の親族	近所の人	職場の同僚や友人
妻の年齢別	7 374	88	43	2 404	294	1 777	460	88	309	30	62	150	99
-24歳	68	-	-	29	2	23	1	-	8	-	-	1	1
25-29歳	352	-	3	156	10	109	10	4	23	2	2	2	7
30-34歳	647	5	3	283	27	177	18	9	32	3	5	12	16
35-39歳	818	1	3	316	31	230	36	9	39	3	7	16	23
40-44歳	938	5	3	330	37	274	53	17	46	5	5	20	22
45-49歳	1 065	5	6	342	33	305	79	14	53	4	10	30	17
50-54歳	914	17	4	317	35	216	64	12	38	6	4	20	5
55-59歳	795	14	11	245	36	163	52	8	27	1	11	19	3
60-64歳	661	11	4	164	27	122	64	8	17	2	7	9	3
65-69歳	556	11	2	115	27	86	44	4	15	3	8	13	-
70-74歳	325	12	2	61	18	48	22	1	8	1	2	5	1
75歳以上	235	7	2	46	11	24	17	2	3	-	1	3	1
居住地域区分	7 374	88	43	2 404	294	1 777	460	88	309	30	62	150	99
非人口集中地区	2 707	49	12	879	136	521	238	28	112	15	26	51	31
人口集中地区	4 667	39	31	1 525	158	1 256	222	60	197	15	36	99	68
10万人未満	784	2	4	308	31	210	38	10	22	1	8	10	11
20万人未満	954	7	4	286	40	253	52	9	43	4	3	21	18
50万人未満	1 258	6	8	430	33	353	55	17	57	2	10	31	23
100万人未満	368	4	3	113	11	110	12	5	19	1	6	11	5
200万人未満	479	6	6	148	15	124	25	11	18	-	3	6	5
200万人以上	824	14	6	240	28	206	40	8	38	7	6	20	6
末子年齢による区分	7 374	88	43	2 404	294	1 777	460	88	309	30	62	150	99
子供あり	6 967	87	41	2 299	282	1 713	437	81	298	27	60	142	95
子供と非同居	1 462	31	5	379	65	300	106	11	52	5	15	28	6
子供と同居	5 505	56	36	1 920	217	1 413	331	70	246	22	45	114	89
18歳以上の子供と同居	2 283	43	23	677	100	472	185	28	77	12	19	51	13
18歳未満の子供をもつ	1 011	5	4	331	39	309	68	7	49	3	9	24	18
12歳未満の子供をもつ	954	3	3	364	37	272	47	22	50	3	11	22	22
6歳未満の子供をもつ	524	1	2	223	22	151	14	7	24	2	2	4	19
3歳未満の子供をもつ	548	2	4	238	13	157	13	6	39	1	3	8	13
1歳未満の子供をもつ	185	2	-	87	6	52	4	-	7	1	1	5	4
子供なし	-	-	-	-	-	-	-	-	-	-	-	-	-
不詳	407	1	2	105	12	64	23	7	11	3	2	8	4
親との同別居	5 620	48	33	1 941	219	1 507	327	75	254	23	40	114	95
親と同居	1 381	14	7	467	129	266	205	7	53	2	6	11	26
夫の親と同居	1 039	12	5	372	15	219	192	5	46	1	6	6	21
妻の親と同居	333	2	2	92	112	45	11	2	7	1	-	5	5
両方の親と同居	9	-	-	3	2	2	2	-	-	-	-	-	-
親と別居	3 665	28	23	1 336	70	1 151	92	63	182	17	29	89	64
最も近い親と敷地内別居	198	1	-	77	8	63	6	4	9	-	-	2	2
最も近い親と近居	2 154	12	11	779	39	709	57	35	111	12	18	42	38
いずれの親とも遠居	1 313	15	12	480	23	379	29	24	62	5	11	45	24
その他	300	2	-	89	7	65	14	2	12	3	4	9	5
不詳	274	4	3	49	13	25	16	3	7	1	1	5	-
妻の従業上の地位	7 374	88	43	2 404	294	1 777	460	88	309	30	62	150	99
常勤	1 266	15	6	410	75	301	124	20	44	2	12	15	33
パート	1 071	14	6	379	29	313	62	25	60	6	6	24	16
自営・家族従業	559	7	2	197	18	124	46	2	17	1	3	12	6
専業主婦	3 982	43	27	1 304	148	964	190	36	176	21	38	92	40
その他	310	6	1	70	15	43	27	2	9	-	3	5	1
不詳	186	3	1	44	9	32	11	3	3	-	-	2	3

表42 有配偶女子年齢、居住地域、末子年齢、親との同別居、妻の従業上の地位、
 出産・育児で困ったときの相談相手の優先順位別有配偶女子数(つづき)

	出産・育児の相談先(優先順位1位)											
	合 子 っ た 人	職 場 以 外 の 友 人	地 域 の ボ ラ ン テ ィ ア	保 育 所	家 政 婦 ・ ベ ー シ ッ	設 有 料 の 一 時 預 かり 施	病 院	保 健 所	市 町 村 役 場	オ ・ 書 物 ・ 雑 誌 ・ ラ ジ オ ・ テ レ ビ	相 談 相 手 が い な い	不 詳
妻の年齢別	69	69	2	9	3	-	149	27	3	65	47	1 127
-24歳	-	1	-	-	-	-	1	-	-	-	-	1
25-29歳	6	9	-	-	-	-	3	-	-	2	-	4
30-34歳	17	12	1	2	-	-	5	1	-	5	2	12
35-39歳	14	24	1	3	-	-	9	2	1	8	3	39
40-44歳	12	11	-	3	-	-	19	4	1	12	5	54
45-49歳	10	6	-	-	-	-	26	9	-	11	6	99
50-54歳	7	5	-	-	-	-	19	3	-	7	7	128
55-59歳	2	-	-	-	1	-	30	2	-	10	4	156
60-64歳	1	1	-	1	-	-	21	2	-	7	3	187
65-69歳	-	-	-	-	1	-	10	3	-	2	9	203
70-74歳	-	-	-	-	-	-	3	1	1	-	3	136
75歳以上	-	-	-	-	1	-	3	-	-	1	5	108
居住地域区分	69	69	2	9	3	-	149	27	3	65	47	1 127
非人口集中地区	17	21	1	5	1	-	41	6	1	18	18	480
人口集中地区	52	48	1	4	2	-	108	21	2	47	29	647
10万人未満	10	8	-	1	-	-	14	1	1	5	5	84
20万人未満	12	7	-	1	1	-	32	4	-	10	2	145
50万人未満	8	17	1	2	-	-	29	2	-	17	8	149
100万人未満	6	3	-	-	-	-	8	2	-	5	1	43
200万人未満	4	5	-	-	1	-	6	2	-	3	7	84
200万人以上	12	8	-	-	-	-	19	10	1	7	6	142
末子年齢による区分	69	69	2	9	3	-	149	27	3	65	47	1 127
子供あり	68	65	2	9	3	-	144	26	3	64	43	978
子供と非同居	3	2	-	-	-	-	37	4	1	15	12	385
子供と同居	65	63	2	9	3	-	107	22	2	49	31	593
18歳以上の子供と同居	10	5	-	1	3	-	57	9	-	15	21	462
18歳未満の子供をもつ	17	8	-	-	-	-	30	8	-	11	5	66
12歳未満の子供をもつ	13	16	-	6	-	-	12	3	1	10	2	35
6歳未満の子供をもつ	6	18	1	-	-	-	3	-	1	8	3	13
3歳未満の子供をもつ	16	13	1	1	-	-	3	2	-	4	-	11
1歳未満の子供をもつ	3	3	-	1	-	-	2	-	-	1	-	6
子供なし	-	-	-	-	-	-	-	-	-	-	-	-
不詳	1	4	-	-	-	-	5	1	-	1	4	149
親との同別居	63	68	2	8	3	-	96	19	2	49	28	606
親と同居	9	12	-	2	-	-	22	5	-	13	4	121
夫の親と同居	7	11	-	1	-	-	15	5	-	10	1	89
妻の親と同居	2	1	-	1	-	-	7	-	-	3	3	32
両方の親と同居	-	-	-	-	-	-	-	-	-	-	-	-
親と別居	50	54	2	3	1	-	65	14	2	31	22	277
最も近い親と敷地内別居	1	3	-	-	-	-	5	2	-	1	2	12
最も近い親と近居	24	33	2	2	1	-	33	4	2	18	7	165
いずれの親とも遠居	25	18	-	1	-	-	27	8	-	12	13	100
その他	3	2	-	2	-	-	3	-	-	3	-	75
不詳	1	-	-	1	2	-	6	-	-	2	2	133
妻の従業上の地位	69	69	2	9	3	-	149	27	3	65	47	1 127
常勤	8	10	-	5	1	-	27	5	-	9	8	136
パート	10	10	2	2	-	-	19	3	-	13	6	66
自営・家族従業	3	7	-	1	1	-	12	1	-	4	4	91
専業主婦	47	42	-	1	-	-	84	14	2	35	22	656
その他	-	-	-	-	1	-	4	1	1	2	4	115
不詳	1	-	-	-	-	-	3	3	-	2	3	63

表42 有配偶女子年齢、居住地域、末子年齢、親との同別居、妻の従業上の地位、
 出産・育児で困ったときの相談相手の優先順位別有配偶女子数(つづき)

	合 計	出産・育児の相談先(優先順位2位)										
		妻	夫	同居 している 妻の 親	別居 している 妻の 親	同居 している 夫の 親	別居 している 夫の 親	妻の 姉妹	夫の 姉妹	その 他の 親族	近 所 の 人	職 場 の 同 僚 や 友 人
妻の年齢別	7 286	22	827	133	1 359	443	320	687	111	137	412	198
-24歳	68	-	14	1	20	1	9	3	-	1	-	5
25-29歳	352	1	57	12	101	10	31	34	3	8	8	20
30-34歳	642	2	98	12	188	41	31	64	10	6	33	23
35-39歳	817	2	130	15	212	39	43	76	8	20	58	31
40-44歳	933	5	115	18	203	49	51	112	13	14	59	49
45-49歳	1 060	3	106	16	213	81	47	129	19	16	75	27
50-54歳	897	3	101	14	150	67	41	95	18	24	61	16
55-59歳	781	-	78	13	114	51	29	62	15	16	43	11
60-64歳	650	1	53	18	77	37	15	48	14	15	39	10
65-69歳	545	5	43	4	49	29	11	41	7	7	19	5
70-74歳	313	-	17	5	22	23	8	18	4	4	12	1
75歳以上	228	-	15	5	10	15	4	5	-	6	5	-
居住地域区分	7 286	22	827	133	1 359	443	320	687	111	137	412	198
非人口集中地区	2 658	8	254	68	459	247	86	250	44	72	113	78
人口集中地区	4 628	14	573	65	900	196	234	437	67	65	299	120
10万人未満	782	3	95	11	185	37	49	70	14	7	45	20
20万人未満	947	3	109	15	175	47	46	96	17	17	60	22
50万人未満	1 252	2	177	16	256	49	69	120	18	20	80	38
100万人未満	364	2	43	7	65	9	17	39	3	6	31	10
200万人未満	473	1	48	5	90	23	15	44	4	8	32	8
200万人以上	810	3	101	11	129	31	38	68	11	7	51	22
末子年齢による区分	7 286	22	827	133	1 359	443	320	687	111	137	412	198
子供あり	6 880	22	802	124	1 308	429	308	657	103	132	395	186
子供と非同居	1 431	5	137	20	183	93	45	112	21	24	77	17
子供と同居	5 449	17	665	104	1 125	336	263	545	82	108	318	169
18歳以上の子供と同居	2 240	4	216	37	338	166	84	184	41	49	136	38
18歳未満の子供をもつ	1 006	5	104	22	192	68	52	126	16	19	63	38
12歳未満の子供をもつ	951	5	136	18	232	43	47	115	13	18	63	43
6歳未満の子供をもつ	523	3	84	11	138	28	31	55	5	10	30	24
3歳未満の子供をもつ	546	-	91	11	169	26	34	51	4	10	20	22
1歳未満の子供をもつ	183	-	34	5	56	5	15	14	3	2	6	4
子供なし	-	-	-	-	-	-	-	-	-	-	-	-
不詳	406	-	25	9	51	14	12	30	8	5	17	12
親との同別居	5 572	18	697	102	1 175	336	275	548	79	106	338	182
親と同居	1 367	2	173	65	234	225	23	119	24	34	47	53
夫の親と同居	1 027	2	109	24	203	216	14	85	19	23	30	40
妻の親と同居	331	-	62	40	30	7	9	33	5	10	16	13
両方の親と同居	9	-	2	1	1	2	-	1	-	1	1	-
親と別居	3 637	15	486	30	876	90	238	390	50	59	256	117
最も近い親と敷地内別居	197	1	18	1	32	12	22	22	5	5	11	6
最も近い親と近居	2 142	11	288	19	545	56	156	230	29	34	112	73
いずれの親とも遠居	1 298	3	180	10	299	22	60	138	16	20	133	38
その他	298	1	22	4	48	10	11	25	3	8	22	5
不詳	270	-	16	3	17	11	3	14	2	5	13	7
妻の従業上の地位	7 286	22	827	133	1 359	443	320	687	111	137	412	198
常勤	1 251	2	163	35	211	119	48	117	23	22	50	78
パート	1 057	4	138	11	225	49	58	137	23	21	85	32
自営・家族従業	552	-	56	15	92	53	25	55	8	14	27	13
専業主婦	3 939	15	437	63	788	181	180	351	50	68	229	72
その他	304	1	19	5	28	21	5	17	5	7	12	2
不詳	183	-	14	4	15	20	4	10	2	5	9	1

表42 有配偶女子年齢、居住地域、末子年齢、親との同別居、妻の従業上の地位、
 出産・育児で困ったときの相談相手の優先順位別有配偶女子数(つづき)

	出産・育児の相談先(優先順位2位)												不詳
	合 子 ど も を 介 し て 知 り	職 場 以 外 の 友 人	地 域 の ボ ラ ン テ ィ ア	保 育 所	タ 家 政 婦 ・ ベ ビ ー シ ツ	設 有 料 の 一 時 預 かり 施	病 院	保 健 所	市 町 村 役 場	書 物 ・ テ レ ビ ジ ・ ラ ジ	相 談 相 手 が い ない		
妻の年齢別	220	97	3	49	4	2	195	61	3	118	10	1 875	
-24歳	2	1	-	-	-	-	4	1	-	2	-	4	
25-29歳	18	13	-	6	-	-	4	4	-	4	1	17	
30-34歳	33	25	2	6	-	-	10	3	1	12	-	42	
35-39歳	42	17	-	9	-	-	17	5	-	21	1	71	
40-44歳	42	14	1	9	-	-	26	6	2	17	1	127	
45-49歳	38	16	-	5	1	-	41	12	-	21	2	192	
50-54歳	22	5	-	5	1	-	21	10	-	16	2	225	
55-59歳	14	3	-	3	-	2	30	10	-	16	-	271	
60-64歳	5	2	-	2	-	-	18	6	-	3	-	287	
65-69歳	2	-	-	2	-	-	19	4	-	2	2	294	
70-74歳	2	-	-	-	-	-	4	-	-	2	1	190	
75歳以上	-	1	-	2	2	-	1	-	-	2	-	155	
居住地域区分	220	97	3	49	4	2	195	61	3	118	10	1 875	
非人口集中地区	53	36	1	19	1	-	60	22	2	31	4	750	
人口集中地区	167	61	2	30	3	2	135	39	1	87	6	1 125	
10万人未満	19	14	-	2	1	-	22	7	1	17	1	162	
20万人未満	38	9	-	7	-	1	20	7	-	22	1	235	
50万人未満	43	17	2	9	1	-	38	12	-	21	1	263	
100万人未満	18	7	-	5	-	-	10	3	-	7	-	82	
200万人未満	17	3	-	4	1	-	11	3	-	9	1	146	
200万人以上	32	11	-	3	-	1	34	7	-	11	2	237	
末子年齢による区分	220	97	3	49	4	2	195	61	3	118	10	1 875	
子供あり	210	87	3	47	4	2	188	58	3	114	9	1 689	
子供と非同居	21	5	-	5	-	-	36	12	-	23	1	594	
子供と同居	189	82	3	42	4	2	152	46	3	91	8	1 095	
18歳以上の子供と同居	35	9	-	10	3	2	72	18	-	21	4	773	
18歳未満の子供をもつ	42	14	1	7	-	-	35	14	1	27	3	157	
12歳未満の子供をもつ	49	21	-	9	1	-	23	3	2	21	-	89	
6歳未満の子供をもつ	29	12	1	4	-	-	6	1	-	12	-	39	
3歳未満の子供をもつ	23	19	1	11	-	-	8	8	-	8	1	29	
1歳未満の子供をもつ	11	7	-	1	-	-	8	2	-	2	-	8	
子供なし	-	-	-	-	-	-	-	-	-	-	-	-	
不詳	10	10	-	2	-	-	7	3	-	4	1	186	
親との同別居	204	91	3	42	2	2	158	47	3	100	6	1 058	
親と同居	40	14	-	5	-	-	39	11	1	20	-	238	
夫の親と同居	32	12	-	4	-	-	27	4	-	13	-	170	
妻の親と同居	8	2	-	1	-	-	12	7	1	7	-	68	
両方の親と同居	-	-	-	-	-	-	-	-	-	-	-	-	
親と別居	145	75	3	33	2	2	102	33	2	75	6	552	
最も近い親と敷地内別居	10	4	-	3	-	-	4	2	1	-	1	37	
最も近い親と近居	77	51	1	14	2	1	63	22	1	45	2	310	
いずれの親とも遠居	58	20	2	16	-	1	35	9	-	30	3	205	
その他	15	2	-	4	-	-	11	-	-	3	-	104	
不詳	4	-	-	-	-	-	6	3	-	2	-	164	
妻の従業上の地位	220	97	3	49	4	2	195	61	3	118	10	1 875	
常勤	29	10	1	19	-	1	28	6	1	19	1	268	
パート	47	10	1	10	1	-	27	9	-	24	2	143	
自営・家族従業	12	7	-	4	1	1	14	7	-	7	1	140	
専業主婦	126	66	1	15	1	-	117	37	2	65	5	1 070	
その他	-	3	-	-	1	-	6	1	-	-	1	170	
不詳	6	1	-	1	-	-	3	1	-	3	-	84	

表42 有配偶女子年齢、居住地域、末子年齢、親との同別居、妻の従業上の地位、
 出産・育児で困ったときの相談相手の優先順位別有配偶女子数(つづき)

	合 計	出産・育児の相談先(優先順位3位)										
		妻	夫	同居 している 妻の 親	別居 している 妻の 親	同居 している 夫の 親	別居 している 夫の 親	妻の 姉妹	夫の 姉妹	その 他の 親族	近 所 の 人	職 場 の 同 僚 や 友 人
妻の年齢別	7 286	6	406	22	431	141	309	649	188	168	602	399
-24歳	68	-	6	-	5	2	7	7	2	2	7	5
25-29歳	352	-	30	1	35	8	41	33	6	11	16	38
30-34歳	642	1	41	4	63	17	35	76	20	14	50	78
35-39歳	817	1	61	2	78	22	49	86	19	20	76	71
40-44歳	933	1	63	3	67	22	48	84	21	19	97	70
45-49歳	1 060	-	72	5	65	17	52	102	35	22	107	57
50-54歳	897	-	43	1	45	15	27	94	32	31	86	33
55-59歳	781	2	31	2	29	7	20	75	21	22	68	21
60-64歳	650	-	22	2	19	12	16	38	10	11	47	15
65-69歳	545	1	21	2	13	12	10	35	15	8	24	6
70-74歳	313	-	10	-	9	4	2	12	3	5	15	5
75歳以上	228	-	6	-	3	3	2	7	4	3	9	-
居住地域区分	7 286	6	406	22	431	141	309	649	188	168	602	399
非人口集中地区	2 658	1	165	12	182	80	92	247	73	68	200	156
人口集中地区	4 628	5	241	10	249	61	217	402	115	100	402	243
10万人未満	782	1	40	2	36	8	37	86	16	18	65	56
20万人未満	947	1	53	3	55	13	48	75	25	22	109	41
50万人未満	1 252	2	69	4	81	15	53	104	32	30	103	71
100万人未満	364	1	13	-	24	8	17	32	11	8	30	23
200万人未満	473	-	24	-	17	5	20	32	12	7	38	19
200万人以上	810	-	42	1	36	12	42	73	19	15	57	33
末子年齢による区分	7 286	6	406	22	431	141	309	649	188	168	602	399
子供あり	6 880	6	392	22	410	137	295	630	178	160	589	379
子供と非同居	1 431	1	66	4	37	24	35	108	35	28	108	35
子供と同居	5 449	5	326	18	373	113	260	522	143	132	481	344
18歳以上の子供と同居	2 240	2	99	5	99	38	66	194	63	62	193	56
18歳未満の子供をもつ	1 006	1	70	6	66	21	40	95	26	22	103	70
12歳未満の子供をもつ	951	1	66	1	91	22	61	95	25	21	98	80
6歳未満の子供をもつ	523	-	37	3	50	10	33	51	11	9	45	56
3歳未満の子供をもつ	546	1	40	2	53	17	45	60	12	11	33	61
1歳未満の子供をもつ	183	-	14	1	14	5	15	27	6	7	9	21
子供なし	-	-	-	-	-	-	-	-	-	-	-	-
不詳	406	-	14	-	21	4	14	19	10	8	13	20
親との同別居	5 572	5	337	19	385	114	275	539	151	131	494	372
親と同居	1 367	1	99	7	133	67	21	142	34	34	72	106
夫の親と同居	1 027	1	80	4	125	60	12	102	28	26	49	76
妻の親と同居	331	-	17	3	7	6	9	39	6	8	23	29
両方の親と同居	9	-	2	-	1	1	-	1	-	-	-	1
親と別居	3 637	3	220	9	241	36	238	361	107	81	388	250
最も近い親と敷地内別居	197	-	14	1	16	7	11	21	3	4	11	15
最も近い親と近居	2 142	1	134	5	155	20	155	227	67	50	187	175
いずれの親とも遠居	1 298	2	72	3	70	9	72	113	37	27	190	60
その他	298	1	13	1	7	4	12	27	6	10	23	12
不詳	270	-	5	2	4	7	4	9	4	6	11	4
妻の従業上の地位	7 286	6	406	22	431	141	309	649	188	168	602	399
常勤	1 251	1	72	2	92	32	32	120	39	35	90	116
パート	1 057	3	64	6	71	19	60	106	28	23	122	84
自営・家族従業	552	-	30	3	47	9	18	48	24	20	41	21
専業主婦	3 939	2	220	9	204	70	189	346	85	82	328	171
その他	304	-	13	1	12	5	9	16	6	6	13	1
不詳	183	-	7	1	5	6	1	13	6	2	8	6

表42 有配偶女子年齢、居住地域、末子年齢、親との同別居、妻の従業上の地位、
出産・育児で困ったときの相談相手の優先順位別有配偶女子数(つづき)

	出産・育児の相談先(優先順位3位)											
	合 子 つ だ も を 介 し て 知 り 人	職 場 以 外 の 友 人	地 域 の ボ ラ ン テ ィ ア	保 育 所	家 政 婦 ・ ベ ィ ー シ ン ッ	設 有 料 の 一 時 預 かり 施	病 院	保 健 所	市 町 村 役 場	書 物 ・ テ レ ビ ラ ジ	相 談 相 手 が い ない	不 詳
妻の年齢別	350	170	6	94	18	4	322	124	9	192	10	2 666
-24歳	4	7	1	1	-	-	5	-	1	1	-	5
25-29歳	19	20	1	6	-	-	16	10	-	15	2	44
30-34歳	57	35	-	10	-	1	20	11	-	20	2	87
35-39歳	65	38	2	15	2	-	33	14	2	24	2	135
40-44歳	75	25	1	18	3	-	40	24	-	32	2	218
45-49歳	60	20	1	17	3	-	50	20	2	26	-	327
50-54歳	41	11	-	8	2	1	52	8	1	25	-	341
55-59歳	13	7	-	9	3	1	47	12	2	23	1	365
60-64歳	11	3	-	5	3	1	30	12	-	13	-	380
65-69歳	3	2	-	2	1	-	15	8	1	9	-	357
70-74歳	-	2	-	1	1	-	13	3	-	2	1	225
75歳以上	2	-	-	2	-	-	1	2	-	2	-	182
居住地域区分	350	170	6	94	18	4	322	124	9	192	10	2 666
非人口集中地区	70	58	1	34	4	2	98	49	4	52	4	1 006
人口集中地区	280	112	5	60	14	2	224	75	5	140	6	1 660
10万人未満	51	24	1	7	3	1	33	10	3	22	-	262
20万人未満	43	23	2	16	1	-	40	16	-	28	-	333
50万人未満	87	31	1	13	3	-	67	23	-	46	2	415
100万人未満	22	11	1	4	2	-	15	4	1	15	2	120
200万人未満	23	9	-	9	-	-	32	7	1	15	1	202
200万人以上	54	14	-	11	5	1	37	15	-	14	1	328
末子年齢による区分	350	170	6	94	18	4	322	124	9	192	10	2 666
子供あり	339	160	6	91	18	4	302	119	9	182	9	2 443
子供と非同居	27	13	-	9	4	-	73	24	1	26	-	773
子供と同居	312	147	6	82	14	4	229	95	8	156	9	1 670
18歳以上の子供と同居	64	12	1	23	6	2	101	29	3	57	2	1 063
18歳未満の子供をもつ	65	27	1	20	3	1	43	22	1	34	2	267
12歳未満の子供をもつ	77	35	1	10	3	-	43	15	1	27	2	176
6歳未満の子供をもつ	49	27	2	18	2	1	13	13	1	15	2	75
3歳未満の子供をもつ	43	37	1	11	-	-	20	13	2	18	1	65
1歳未満の子供をもつ	14	9	-	-	-	-	9	3	-	5	-	24
子供なし	-	-	-	-	-	-	-	-	-	-	-	-
不詳	11	10	-	3	-	-	20	5	-	10	1	223
親との同別居	327	159	6	84	10	3	256	98	8	165	9	1 625
親と同居	67	36	-	23	-	1	71	27	4	35	1	386
夫の親と同居	51	29	-	17	-	1	46	23	4	24	1	268
妻の親と同居	14	7	-	6	-	-	24	4	-	11	-	118
両方の親と同居	2	-	-	-	-	-	1	-	-	-	-	-
親と別居	246	119	4	58	9	2	169	56	4	120	6	910
最も近い親と敷地内別居	11	5	-	2	-	1	13	3	-	5	1	53
最も近い親と近居	120	82	3	42	2	-	97	38	3	69	3	507
いずれの親とも遠居	115	32	1	14	7	1	59	15	1	46	2	350
その他	12	3	2	2	1	-	11	8	-	7	-	136
不詳	2	1	-	1	-	-	5	7	-	3	2	193
妻の従業上の地位	350	170	6	94	18	4	322	124	9	192	10	2 666
常勤	47	28	-	39	2	-	55	14	2	34	2	397
パート	61	21	-	13	2	-	43	16	3	23	1	288
自営・家族従業	20	11	-	8	1	2	25	11	1	14	1	197
専業主婦	216	105	5	30	12	2	182	74	1	116	5	1 485
その他	4	2	-	2	-	-	9	4	-	2	1	198
不詳	2	3	1	2	1	-	8	5	2	3	-	101

表42 有配偶女子年齢、居住地域、末子年齢、親との同別居、妻の従業上の地位、
 出産・育児で困ったときの相談相手の優先順位別有配偶女子数(つづき)

	合 計	出産・育児の相談先(優先順位4位)										
		妻	夫	同居 している 妻の親	別居 している 妻の親	同居 している 夫の親	別居 している 夫の親	妻の 姉妹	夫の 姉妹	その 他の 親族	近 所 の 人	職 場 の 同 僚 や 友 人
妻の年齢別	7 286	4	165	14	147	67	156	263	155	193	600	323
-24歳	68	-	-	-	1	1	8	6	3	1	7	5
25-29歳	352	-	10	1	15	4	20	9	9	12	30	30
30-34歳	642	1	22	1	22	4	32	19	12	13	46	51
35-39歳	817	-	28	1	35	11	22	38	19	20	82	61
40-44歳	933	2	31	3	24	20	21	45	20	19	91	49
45-49歳	1 060	-	30	1	20	9	20	40	32	29	98	45
50-54歳	897	-	21	1	13	4	11	34	18	26	92	31
55-59歳	781	1	11	2	6	3	7	22	17	20	68	24
60-64歳	650	-	9	3	4	4	6	28	14	19	35	12
65-69歳	545	-	1	1	6	4	4	17	4	22	31	9
70-74歳	313	-	-	-	1	2	2	4	3	10	14	4
75歳以上	228	-	2	-	-	1	3	1	4	2	6	2
居住地域区分	7 286	4	165	14	147	67	156	263	155	193	600	323
非人口集中地区	2 658	-	41	7	53	36	50	111	66	87	204	129
人口集中地区	4 628	4	124	7	94	31	106	152	89	106	396	194
10万人未満	782	-	14	2	26	5	17	25	17	19	77	38
20万人未満	947	1	33	1	16	12	17	29	26	24	63	52
50万人未満	1 252	1	32	1	22	9	30	46	23	26	122	55
100万人未満	364	1	12	1	4	1	10	14	1	5	32	15
200万人未満	473	-	8	2	8	1	14	16	8	14	34	14
200万人以上	810	1	25	-	18	3	18	22	14	18	68	20
末子年齢による区分	7 286	4	165	14	147	67	156	263	155	193	600	323
子供あり	6 880	4	153	12	143	65	150	253	150	188	589	311
子供と非同居	1 431	-	14	5	15	10	18	46	31	31	109	27
子供と同居	5 449	4	139	7	128	55	132	207	119	157	480	284
18歳以上の子供と同居	2 240	1	38	3	23	10	28	75	46	73	180	68
18歳未満の子供をもつ	1 006	-	36	2	22	14	16	34	28	25	98	59
12歳未満の子供をもつ	951	2	25	1	28	19	27	55	18	25	108	56
6歳未満の子供をもつ	523	-	12	-	20	6	20	20	9	10	38	35
3歳未満の子供をもつ	546	1	22	1	25	5	29	14	13	19	41	49
1歳未満の子供をもつ	183	-	6	-	10	1	12	9	5	5	15	17
子供なし	-	-	-	-	-	-	-	-	-	-	-	-
不詳	406	-	12	2	4	2	6	10	5	5	11	12
親との同別居	5 572	3	150	12	135	59	144	213	123	135	491	292
親と同居	1 367	1	45	6	31	37	19	61	30	36	92	96
夫の親と同居	1 027	1	31	3	28	35	11	52	27	28	69	75
妻の親と同居	331	-	13	3	3	1	8	8	3	7	21	20
両方の親と同居	9	-	1	-	-	1	-	1	-	1	2	1
親と別居	3 637	2	101	6	100	18	119	138	81	88	357	187
最も近い親と敷地内別居	197	-	8	1	6	3	7	7	5	5	8	12
最も近い親と近居	2 142	-	64	3	56	9	72	80	57	55	199	134
いずれの親とも遠居	1 298	2	29	2	38	6	40	51	19	28	150	41
その他	298	-	4	-	3	3	3	10	11	7	30	7
不詳	270	-	-	-	1	1	3	4	1	4	12	2
妻の従業上の地位	7 286	4	165	14	147	67	156	263	155	193	600	323
常勤	-	-	34	2	20	17	28	45	29	34	98	93
パート	-	2	27	4	31	17	17	51	20	26	102	54
自営・家族従業	-	1	10	1	13	5	9	15	19	24	40	26
専業主婦	-	1	91	7	78	25	98	136	76	89	343	143
その他	-	-	3	-	2	2	3	9	5	14	10	3
不詳	-	-	-	-	3	1	1	7	6	6	7	4

表42 有配偶女子年齢、居住地域、末子年齢、親との同別居、妻の従業上の地位、
 出産・育児で困ったときの相談相手の優先順位別有配偶女子数(つづき)

	出産・育児の相談先(優先順位4位)											
	合 子 ど も を 介 し て 知 り た 人	職 場 以 外 の 友 人	地 域 の ボ ラ ン テ ィ ア	保 育 所	タ ー ゲ ト 家 政 婦 ・ ベ ビ ー シ ツ	設 有 料 の 一 時 預 かり 施 施	病 院	保 健 所	市 町 村 役 場	オ ブ ク ・ テ レ ビ 書 物 ・ 雑 誌 ・ ラ ジ オ	相 談 相 手 が い な い	不 詳
妻の年齢別	419	171	5	129	20	4	381	206	17	415	22	3 410
-24歳	1	4	-	4	-	-	6	4	-	2	-	15
25-29歳	27	15	-	10	-	-	12	13	2	34	2	97
30-34歳	66	32	1	19	1	1	40	20	2	48	4	185
35-39歳	75	36	1	21	2	-	41	34	1	70	2	217
40-44歳	68	33	2	20	-	-	59	32	2	66	-	326
45-49歳	75	20	-	16	4	-	79	30	1	63	4	444
50-54歳	51	15	1	16	2	1	47	27	2	49	2	433
55-59歳	28	6	-	12	1	1	44	22	6	37	4	439
60-64歳	12	8	-	6	4	1	26	13	1	24	1	420
65-69歳	13	2	-	2	4	-	15	6	-	14	1	389
70-74歳	2	-	-	2	1	-	7	5	-	7	1	248
75歳以上	1	-	-	1	1	-	5	-	-	1	1	197
居住地域区分	419	171	5	129	20	4	381	206	17	415	22	3 410
非人口集中地区	116	59	-	62	13	-	134	75	9	117	8	1 281
人口集中地区	303	112	5	67	7	4	247	131	8	298	14	2 129
10万人未満	46	26	2	11	1	1	50	26	2	39	1	337
20万人未満	60	19	1	14	1	2	52	30	3	63	1	427
50万人未満	85	35	1	19	2	-	56	34	-	95	7	551
100万人未満	28	11	-	8	1	-	23	9	2	20	1	165
200万人未満	27	8	1	3	1	-	23	10	-	34	1	246
200万人以上	57	13	-	12	1	1	43	22	1	47	3	403
末子年齢による区分	419	171	5	129	20	4	381	206	17	415	22	3 410
子供あり	401	164	5	126	16	4	366	199	15	402	21	3 143
子供と非同居	45	12	-	16	6	-	62	30	4	59	4	887
子供と同居	356	152	5	110	10	4	304	169	11	343	17	2 256
18歳以上の子供と同居	84	32	1	32	6	3	110	53	6	102	4	1 262
18歳未満の子供をもつ	77	23	1	16	2	-	77	41	-	70	-	365
12歳未満の子供をもつ	86	35	1	22	1	-	55	25	1	66	6	289
6歳未満の子供をもつ	58	20	2	19	1	-	27	24	-	47	3	152
3歳未満の子供をもつ	42	33	-	13	-	-	27	19	3	43	4	143
1歳未満の子供をもつ	9	9	-	8	-	1	8	7	1	15	-	45
子供なし	-	-	-	-	-	-	-	-	-	-	-	-
不詳	18	7	-	3	4	-	15	7	2	13	1	267
親との同別居	374	161	5	114	9	4	318	181	14	371	18	2 246
親と同居	77	33	1	26	4	-	83	56	6	79	6	542
夫の親と同居	59	19	1	20	4	-	63	46	6	55	6	388
妻の親と同居	18	14	-	6	-	-	19	10	-	23	-	154
両方の親と同居	-	-	-	-	-	-	1	-	-	1	-	-
親と別居	286	124	3	82	4	4	216	110	6	276	10	1 319
最も近い親と敷地内別居	8	8	-	6	-	-	11	10	-	16	-	76
最も近い親と近居	174	80	2	51	3	-	124	62	4	159	5	749
いずれの親とも遠居	104	36	1	25	1	4	81	38	2	101	5	494
その他	7	2	1	4	1	-	10	11	1	13	2	168
不詳	4	2	-	2	-	-	9	4	1	3	-	217
妻の従業上の地位	419	171	5	129	20	4	381	206	17	415	22	3 410
常勤	56	28	-	44	6	1	80	35	2	73	-	526
パート	74	34	1	22	1	1	62	31	2	70	3	405
自営・家族従業	31	8	-	17	2	-	33	25	2	25	1	245
専業主婦	243	97	4	42	10	2	192	111	10	231	17	1 893
その他	6	1	-	3	-	-	9	2	-	8	-	224
不詳	9	3	-	1	1	-	5	2	1	8	1	117

表43 有配偶女子年齢、居住地域、末子年齢、親との同別居、妻の従業上の地位、
第一子出産時の妻の身の回りの世話の優先順位別有配偶女子数

	合 計	第一子出産時の妻の世話(優先順位1位)											
		経験がない	妻	夫	同居している妻の親	別居している妻の親	同居している夫の親	別居している夫の親	妻の姉妹	夫の姉妹	その他の親族	近所の人	職場の同僚や友人
妻の年齢別	7 374	29	67	897	405	3 655	488	291	237	34	92	15	5
-24歳	68	2	1	15	1	39	1	6	-	1	1	-	-
25-29歳	352	-	3	57	18	220	12	25	6	-	4	-	-
30-34歳	647	4	5	82	32	433	21	31	13	3	5	-	-
35-39歳	818	2	8	92	43	523	41	38	17	-	14	-	1
40-44歳	938	-	10	108	49	574	57	42	20	1	10	1	1
45-49歳	1 065	1	10	123	63	594	67	47	37	4	14	3	-
50-54歳	914	-	11	122	45	461	61	41	41	5	10	-	-
55-59歳	795	8	6	114	37	325	64	24	40	4	9	5	1
60-64歳	661	4	2	79	45	225	58	18	24	1	12	2	-
65-69歳	556	1	5	47	35	147	48	10	21	11	10	2	-
70-74歳	325	1	4	33	25	72	36	6	11	3	2	1	1
75歳以上	235	6	2	25	12	42	22	3	7	1	1	1	1
居住地域区分	7 374	29	67	897	405	3 655	488	291	237	34	92	15	5
非人口集中地区	2 707	9	28	326	185	1 219	257	81	66	12	37	4	2
人口集中地区	4 667	20	39	571	220	2 436	231	210	171	22	55	11	3
10万人未満	784	1	3	97	39	444	44	24	31	3	9	3	-
20万人未満	954	6	6	130	53	496	38	36	36	4	10	-	-
50万人未満	1 258	8	16	143	50	679	59	62	54	9	14	4	2
100万人未満	368	3	4	42	18	188	19	23	14	-	5	-	-
200万人未満	479	1	3	56	21	239	24	21	14	1	5	1	-
200万人以上	824	1	7	103	39	390	47	44	22	5	12	3	1
末子年齢による区分	7 374	29	67	897	405	3 655	488	291	237	34	92	15	5
子供あり	6 967	28	62	852	387	3 519	462	278	230	33	91	15	5
子供と非同居	1 462	11	13	155	83	538	131	49	60	10	15	8	-
子供と同居	5 505	17	49	697	304	2 981	331	229	170	23	76	7	5
18歳以上の子供と同居	2 283	8	19	299	131	967	177	69	87	16	35	6	3
18歳未満の子供をもつ	1 011	-	12	95	69	606	65	42	31	2	10	1	-
12歳未満の子供をもつ	954	2	7	116	49	591	50	52	31	1	19	-	1
6歳未満の子供をもつ	524	3	2	73	26	344	18	27	7	1	7	-	-
3歳未満の子供をもつ	548	2	8	90	23	352	18	22	12	3	3	-	1
1歳未満の子供をもつ	185	2	1	24	6	121	3	17	2	-	2	-	-
子供なし	-	-	-	-	-	-	-	-	-	-	-	-	-
不詳	407	1	5	45	18	136	26	13	7	1	1	-	-
親との同別居	5 620	14	51	686	297	3 118	336	253	154	16	59	8	2
親と同居	1 381	4	14	126	168	670	200	30	25	4	14	1	-
夫の親と同居	1 039	1	9	94	19	574	188	23	21	2	13	1	-
妻の親と同居	333	3	4	31	148	91	12	7	4	2	1	-	-
両方の親と同居	9	-	1	1	1	5	-	-	-	-	-	-	-
親と別居	3 665	8	32	483	109	2 288	95	198	108	10	39	7	1
最も近い親と敷地内別居	198	-	1	31	11	113	6	10	4	-	4	-	1
最も近い親と同居	2 154	7	21	277	62	1 374	56	104	66	8	19	4	-
いずれの親とも遠居	1 313	1	10	175	36	801	33	84	38	2	16	3	-
その他	300	2	2	48	11	107	20	18	9	-	5	-	1
不詳	274	-	3	29	9	53	21	7	12	2	1	-	-
妻の従業上の地位	7 374	29	67	897	405	3 655	488	291	237	34	92	15	5
常勤	1 266	3	7	169	107	622	116	48	39	3	18	-	1
パート	1 071	5	9	120	49	639	59	59	45	5	9	1	1
自営・家族従業	559	1	8	61	28	262	53	22	13	4	9	1	1
専業主婦	3 982	16	37	492	196	1 987	208	150	127	22	52	10	1
その他	310	4	3	36	14	77	37	6	9	-	2	2	1
不詳	186	-	3	19	11	68	15	6	4	-	2	1	-

表43 有配偶女子年齢、居住地域、末子年齢、親との同別居、妻の従業上の地位、
第一子出産時の妻の身の回りの世話の優先順位別有配偶女子数(つづき)

	第一子出産時の妻の世話(優先順位1位)												
	合 っ た 人	子 ど も を 介 し て 知 り	職 場 以 外 の 友 人	地 域 の ボ ラ ン テ ィ ア	保 育 所	タ ー ゲ ッ ト シ ツ	家 政 婦 ・ ベ ビ ー シ ツ	設 有 料 の 一 時 預 かり 施 施	病 院	保 健 所	市 町 村 役 場	オ ・ 書 物 ・ テ レ ビ ・ 雑 誌 ・ ラ ジ オ	相 談 相 手 が い な い
妻の年齢別	1	3	1	1	31	-	-	48	1	-	-	21	1 052
-24歳	-	-	-	-	-	-	-	-	-	-	-	-	1
25-29歳	-	-	-	-	-	-	-	1	-	-	-	2	4
30-34歳	-	-	-	-	-	1	-	1	-	-	-	3	13
35-39歳	1	-	-	-	-	1	-	2	-	-	-	1	34
40-44歳	-	1	1	-	-	1	-	10	-	-	-	4	48
45-49歳	-	1	-	-	-	2	-	8	-	-	-	2	89
50-54歳	-	-	-	-	-	3	-	2	1	-	-	3	108
55-59歳	-	-	-	-	1	7	-	2	-	-	-	3	145
60-64歳	-	-	-	-	-	5	-	8	-	-	-	1	177
65-69歳	-	-	-	-	-	8	-	8	-	-	-	2	201
70-74歳	-	1	-	-	-	1	-	3	-	-	-	-	125
75歳以上	-	-	-	-	-	2	-	3	-	-	-	-	107
居住地域区分	1	3	1	1	31	-	-	48	1	-	-	21	1 052
非人口集中地区	-	3	1	-	1	-	-	16	1	-	-	8	451
人口集中地区	1	-	-	-	1	30	-	32	-	-	-	13	601
10万人未満	-	-	-	-	-	2	-	3	-	-	-	2	79
20万人未満	-	-	-	-	1	5	-	3	-	-	-	1	129
50万人未満	-	-	-	-	-	8	-	8	-	-	-	5	137
100万人未満	-	-	-	-	-	4	-	5	-	-	-	3	40
200万人未満	-	-	-	-	-	4	-	5	-	-	-	-	84
200万人以上	1	-	-	-	-	7	-	8	-	-	-	2	132
末子年齢による区分	1	3	1	1	31	-	-	48	1	-	-	21	1 052
子供あり	1	3	1	1	30	-	-	46	1	-	-	19	903
子供と非同居	-	1	-	-	12	-	-	12	-	-	-	2	362
子供と同居	1	2	1	1	18	-	-	34	1	-	-	17	541
18歳以上の子供と同居	-	-	-	-	1	13	-	19	1	-	-	8	424
18歳未満の子供をもつ	-	2	1	-	-	1	-	6	-	-	-	5	63
12歳未満の子供をもつ	-	-	-	-	-	2	-	6	-	-	-	2	25
6歳未満の子供をもつ	1	-	-	-	-	1	-	2	-	-	-	-	12
3歳未満の子供をもつ	-	-	-	-	-	1	-	1	-	-	-	-	12
1歳未満の子供をもつ	-	-	-	-	-	-	-	-	-	-	-	2	5
子供なし	-	-	-	-	-	-	-	-	-	-	-	-	-
不詳	-	-	-	-	1	-	-	2	-	-	-	2	149
親との同別居	1	2	1	-	16	-	-	32	1	-	-	16	557
親と同居	-	1	-	-	-	-	-	8	-	-	-	3	113
夫の親と同居	-	1	-	-	-	-	-	4	-	-	-	3	86
妻の親と同居	-	-	-	-	-	-	-	3	-	-	-	-	27
両方の親と同居	-	-	-	-	-	-	-	1	-	-	-	-	-
親と別居	1	1	1	-	10	-	-	22	-	-	-	9	243
最も近い親と敷地内別居	-	-	-	-	-	-	-	1	-	-	-	-	16
最も近い親と近居	-	1	-	-	-	3	-	11	-	-	-	3	138
いずれの親とも遠居	1	-	1	-	7	-	-	10	-	-	-	6	89
その他	-	-	-	-	-	4	-	-	-	-	-	4	69
不詳	-	-	-	-	2	-	-	2	1	-	-	-	132
妻の従業上の地位	1	3	1	1	31	-	-	48	1	-	-	21	1 052
常勤	-	2	-	-	6	-	-	6	-	-	-	3	116
パート	-	-	1	1	1	-	-	7	-	-	-	2	58
自営・家族従業	-	-	-	-	3	-	-	6	1	-	-	2	84
専業主婦	1	1	-	-	19	-	-	25	-	-	-	13	625
その他	-	-	-	-	-	-	-	3	-	-	-	-	116
不詳	-	-	-	-	2	-	-	1	-	-	-	1	53

表43 有配偶女子年齢、居住地域、末子年齢、親との同別居、妻の従業上の地位、
第一子出産時の妻の身の回りの世話の優先順位別有配偶女子数(つづき)

	合 計	第一子出産時の妻の世話(優先順位2位)										
		妻	夫	同居 している 妻の 親	別 居 して いる 妻の 親	同 居 して いる 夫の 親	別 居 して いる 夫の 親	妻 の 姉 妹	夫 の 姉 妹	そ の 他 の 親 族	近 所 の 人	職 場 の 同 僚 や 友 人
妻の年齢別	7 345	26	1 307	55	515	334	357	630	90	112	67	6
-24歳	66	2	22	1	9	5	5	7	-	1	-	-
25-29歳	352	3	104	3	42	10	23	29	2	2	1	-
30-34歳	643	1	176	5	59	26	41	67	6	7	1	-
35-39歳	816	-	211	8	65	40	54	82	4	13	3	1
40-44歳	938	4	193	4	69	41	52	98	7	14	4	1
45-49歳	1 064	5	202	7	73	58	65	97	11	25	7	1
50-54歳	914	2	159	10	60	42	53	85	19	17	10	3
55-59歳	787	1	98	6	60	38	25	66	9	13	18	-
60-64歳	657	4	66	4	36	33	20	49	16	9	4	-
65-69歳	555	2	51	1	19	23	11	33	7	7	9	-
70-74歳	324	2	17	3	17	9	5	14	6	3	5	-
75歳以上	229	-	8	3	6	9	3	3	3	1	5	-
居住地域区分	7 345	26	1 307	55	515	334	357	630	90	112	67	6
非人口集中地区	2 698	11	492	25	178	179	108	232	36	49	24	3
人口集中地区	4 647	15	815	30	337	155	249	398	54	63	43	3
10万人未満	783	1	133	5	65	29	50	73	7	11	6	-
20万人未満	948	4	159	2	85	35	62	79	9	13	11	1
50万人未満	1 250	5	220	15	87	40	56	123	17	19	14	2
100万人未満	365	2	72	1	25	5	17	36	6	5	2	-
200万人未満	478	1	90	3	23	17	21	29	3	4	1	-
200万人以上	823	2	141	4	52	29	43	58	12	11	9	-
末子年齢による区分	7 345	26	1 307	55	515	334	357	630	90	112	67	6
子供あり	6 939	24	1 246	52	493	320	349	600	88	108	66	6
子供と非同居	1 451	8	176	9	85	53	52	96	20	26	25	-
子供と同居	5 488	16	1 070	43	408	267	297	504	68	82	41	6
18歳以上の子供と同居	2 275	6	305	20	142	118	86	177	43	34	28	3
18歳未満の子供をもつ	1 011	3	203	7	60	60	59	106	8	18	5	-
12歳未満の子供をもつ	952	3	213	5	79	36	70	96	10	19	6	2
6歳未満の子供をもつ	521	-	139	5	45	25	41	49	1	5	1	1
3歳未満の子供をもつ	546	3	159	4	67	21	29	61	3	4	1	-
1歳未満の子供をもつ	183	1	51	2	15	7	12	15	3	2	-	-
子供なし	-	-	-	-	-	-	-	-	-	-	-	-
不詳	406	2	61	3	22	14	8	30	2	4	1	-
親との同別居	5 606	20	1 152	43	428	260	309	503	57	89	40	6
親と同居	1 377	5	282	22	86	176	33	125	13	31	3	2
夫の親と同居	1 038	5	190	9	76	165	24	99	11	18	1	1
妻の親と同居	330	-	91	12	10	8	9	25	2	11	2	1
両方の親と同居	9	-	1	1	-	3	-	1	-	2	-	-
親と別居	3 657	12	814	16	316	66	252	358	34	51	30	4
最も近い親と敷地内別居	198	-	39	-	20	3	13	24	-	3	-	-
最も近い親と近居	2 147	7	515	11	193	44	150	214	24	29	12	1
いずれの親とも遠居	1 312	5	260	5	103	19	89	120	10	19	18	3
その他	298	2	39	2	22	12	18	15	6	5	4	-
不詳	274	1	17	3	4	6	6	5	4	2	3	-
妻の従業上の地位	7 345	26	1 307	55	515	334	357	630	90	112	67	6
常勤	1 263	3	263	11	96	83	56	106	12	30	12	1
パート	1 066	2	226	5	80	41	69	106	13	18	7	3
自営・家族従業	558	-	85	4	33	44	28	57	9	14	7	2
専業主婦	3 966	21	691	30	283	146	195	329	47	45	37	-
その他	306	-	27	3	13	12	6	19	5	2	4	-
不詳	186	-	15	2	10	8	3	13	4	3	-	-

表43 有配偶女子年齢、居住地域、末子年齢、親との同別居、妻の従業上の地位、
第一子出産時の妻の身の回りの世話の優先順位別有配偶女子数(つづき)

	第一子出産時の妻の世話(優先順位2位)											
	合 子 っ た 人 を 介 し て 知 り	職 場 以 外 の 友 人	地 域 の ボ ラ ン テ ィ ア	保 育 所	家 政 婦 ・ ベ ー シ ツ	設 有 料 の 一 時 預 かり 施 	病 院	保 健 所	市 町 村 役 場	オ 書 物 ・ 雑 誌 ・ ラ ジ オ ・ テ レ ビ	相 談 相 手 が い な い	不 詳
妻の年齢別	3	4	1	2	24	2	30	5	-	4	15	3 756
-24歳	-	-	-	-	-	-	1	-	-	-	-	13
25-29歳	-	1	-	-	-	-	-	-	-	-	2	130
30-34歳	-	-	-	-	1	1	1	-	-	-	3	248
35-39歳	-	-	-	-	-	-	2	1	-	-	3	329
40-44歳	1	2	-	-	5	-	3	-	-	-	1	439
45-49歳	1	-	1	1	1	-	9	-	-	1	-	499
50-54歳	-	1	-	1	1	1	3	-	-	-	1	446
55-59歳	1	-	-	-	2	-	2	-	-	1	3	444
60-64歳	-	-	-	-	7	-	6	1	-	1	2	399
65-69歳	-	-	-	-	4	-	1	2	-	-	-	385
70-74歳	-	-	-	-	3	-	2	1	-	1	-	236
75歳以上	-	-	-	-	-	-	-	-	-	-	-	188
居住地域区分	3	4	1	2	24	2	30	5	-	4	15	3 756
非人口集中地区	-	-	-	1	3	-	11	2	-	-	6	1 338
人口集中地区	3	4	1	1	21	2	19	3	-	4	9	2 418
10万人未満	-	1	-	-	6	-	6	-	-	1	1	388
20万人未満	-	1	-	-	1	-	1	1	-	-	2	482
50万人未満	2	2	-	-	4	1	6	-	-	-	2	635
100万人未満	-	-	1	-	2	-	1	-	-	-	3	187
200万人未満	-	-	-	1	1	-	1	1	-	2	-	280
200万人以上	1	-	-	-	7	1	4	1	-	1	1	446
末子年齢による区分	3	4	1	2	24	2	30	5	-	4	15	3 756
子供あり	3	4	1	2	22	2	28	5	-	4	15	3 501
子供と非同居	-	-	-	1	11	-	8	2	-	2	1	876
子供と同居	3	4	1	1	11	2	20	3	-	2	14	2 625
18歳以上の子供と同居	2	1	-	1	6	-	9	2	-	1	4	1 287
18歳未満の子供をもつ	-	-	-	-	2	-	4	-	-	1	2	473
12歳未満の子供をもつ	1	2	1	-	1	2	6	1	-	-	3	396
6歳未満の子供をもつ	-	-	-	-	2	-	-	-	-	-	1	205
3歳未満の子供をもつ	-	1	-	-	-	-	-	-	-	-	4	189
1歳未満の子供をもつ	-	-	-	-	-	-	-	-	-	-	-	75
子供なし	-	-	-	-	-	-	-	-	-	-	-	-
不詳	-	-	-	-	2	-	2	-	-	-	-	255
親との同別居	2	4	1	2	16	2	20	2	-	3	14	2 633
親と同居	-	-	-	2	2	-	7	-	-	-	3	585
夫の親と同居	-	-	-	2	2	-	4	-	-	-	1	430
妻の親と同居	-	-	-	-	-	-	3	-	-	-	2	154
両方の親と同居	-	-	-	-	-	-	-	-	-	-	-	1
親と別居	2	3	1	-	11	2	13	2	-	3	7	1 660
最も近い親と敷地内別居	1	-	-	-	2	-	-	1	-	-	-	92
最も近い親と近居	1	1	-	-	7	2	8	1	-	1	6	920
いずれの親とも遠居	-	2	1	-	2	-	5	-	-	2	1	648
その他	-	1	-	-	2	-	-	-	-	-	3	167
不詳	-	-	-	-	1	-	-	-	-	-	1	221
妻の従業上の地位	3	4	1	2	24	2	30	5	-	4	15	3 756
常勤	1	-	-	1	4	-	3	-	-	-	3	578
パート	-	3	-	1	1	-	8	-	-	-	-	483
自営・家族従業	1	-	-	-	1	-	1	1	-	-	2	269
専業主婦	1	1	1	-	15	2	17	3	-	4	10	2 088
その他	-	-	-	-	1	-	1	1	-	-	-	212
不詳	-	-	-	-	2	-	-	-	-	-	-	126

表44 有配偶女子年齢、居住地域、末子年齢、親との同別居、妻の従業上の地位、
平日の昼間、第一子が1歳になるまでの世話の優先順位別有配偶女子数

	合 計	第一子1歳までの世話(優先順位1位)											
		経 験 が な い	妻	夫	同 居 し て い る 妻 の 親	別 居 し て い る 妻 の 親	同 居 し て い る 夫 の 親	別 居 し て い る 夫 の 親	妻 の 姉 妹	夫 の 姉 妹	そ の 他 の 親 族	近 所 の 人	職 場 の 同 僚 や 友 人
妻の年齢別	7 374	52	4 889	81	160	248	485	72	25	6	22	26	5
-24歳	68	1	61	-	-	2	-	-	-	-	-	-	-
25-29歳	352	1	300	2	1	8	13	10	-	-	-	-	-
30-34歳	647	3	540	2	3	23	20	12	-	-	1	-	-
35-39歳	818	3	645	3	20	30	44	7	1	-	3	-	1
40-44歳	938	3	719	9	15	46	60	10	1	-	3	1	-
45-49歳	1 065	5	767	6	22	38	84	11	2	1	1	2	-
50-54歳	914	4	633	13	22	31	47	8	2	-	4	4	-
55-59歳	795	12	495	9	15	24	49	4	4	-	2	7	3
60-64歳	661	7	313	14	18	20	67	9	4	2	4	5	-
65-69歳	556	6	225	9	20	14	50	1	6	2	3	3	1
70-74歳	325	1	117	7	18	9	30	-	4	1	-	3	-
75歳以上	235	6	74	7	6	3	21	-	1	-	1	1	-
居住地域区分	7 374	52	4 889	81	160	248	485	72	25	6	22	26	5
非人口集中地区	2 707	16	1 565	35	86	98	320	26	6	4	12	6	1
人口集中地区	4 667	36	3 324	46	74	150	165	46	19	2	10	20	4
10万人未満	784	6	557	8	17	31	46	8	2	-	2	4	2
20万人未満	954	5	678	7	19	27	36	9	3	-	3	5	-
50万人未満	1 258	12	911	11	18	48	38	17	7	2	3	6	2
100万人未満	368	3	274	1	6	12	9	2	4	-	-	1	-
200万人未満	479	5	327	7	4	14	15	3	-	-	-	1	-
200万人以上	824	5	577	12	10	18	21	7	3	-	2	3	-
末子年齢による区分	7 374	52	4 889	81	160	248	485	72	25	6	22	26	5
子供あり	6 967	49	4 699	77	153	238	470	68	23	6	20	26	5
子供と非同居	1 462	19	803	26	39	41	98	7	7	3	7	7	2
子供と同居	5 505	30	3 896	51	114	197	372	61	16	3	13	19	3
18歳以上の子供と同居	2 283	18	1 344	30	62	71	196	16	14	2	6	18	2
18歳未満の子供をもつ	1 011	4	741	8	26	39	85	11	2	1	3	-	-
12歳未満の子供をもつ	954	3	779	5	17	39	46	11	-	-	2	1	1
6歳未満の子供をもつ	524	2	412	3	5	26	22	11	-	-	1	-	-
3歳未満の子供をもつ	548	-	464	4	3	17	19	8	-	-	1	-	-
1歳未満の子供をもつ	185	3	156	1	1	5	4	4	-	-	-	-	-
子供なし	-	-	-	-	-	-	-	-	-	-	-	-	-
不詳	407	3	190	4	7	10	15	4	2	-	2	-	-
親との同別居	5 620	28	4 042	45	111	206	334	66	7	1	13	16	3
親と同居	1 381	6	863	12	72	32	234	8	1	-	2	2	-
夫の親と同居	1 039	4	645	11	9	24	224	5	1	-	1	2	-
妻の親と同居	333	2	213	1	62	8	7	3	-	-	1	-	-
両方の親と同居	9	-	5	-	1	-	3	-	-	-	-	-	-
親と別居	3 665	18	2 903	22	26	158	70	52	5	1	10	13	3
最も近い親と敷地内別居	198	-	151	-	1	11	3	6	1	-	1	-	-
最も近い親と近居	2 154	6	1 658	14	17	121	51	40	2	1	8	6	2
いずれの親とも遠居	1 313	12	1 094	8	8	26	16	6	2	-	1	7	1
その他	300	2	183	5	2	12	12	5	1	-	-	-	-
不詳	274	2	93	6	11	4	18	1	-	-	1	1	-
妻の従業上の地位	7 374	52	4 889	81	160	248	485	72	25	6	22	26	5
常勤	1 266	4	651	16	57	100	175	30	6	-	7	4	3
パート	1 071	6	856	7	16	33	45	9	1	1	2	4	1
自営・家族従業	559	2	349	13	12	18	56	5	1	1	4	1	-
専業主婦	3 982	34	2 838	34	60	84	151	28	12	4	8	13	1
その他	310	4	112	7	11	8	35	-	4	-	-	4	-
不詳	186	2	83	4	4	5	23	-	1	-	1	-	-

表44 有配偶女子年齢、居住地域、末子年齢、親との同別居、妻の従業上の地位、
平日の昼間、第一子が1歳になるまでの世話の優先順位別有配偶女子数(つづき)

	第一子1歳までの世話(優先順位1位)											
	合 子 ど も を 介 し て 知 り	職 場 以 外 の 友 人	地 域 の ボ ラ ン テ ィ ア	保 育 所	家 政 婦 ・ ベ ビ ー シ ツ	設 有 料 の 一 時 預 かり 施	病 院	保 健 所	市 町 村 役 場	オ 書 物 ・ テ レ ビ ジ	相 談 相 手 が い ない	不 詳
妻の年齢別	3	3	-	140	26	5	1	1	-	-	2	1 122
-24歳	-	-	-	2	-	-	-	-	-	-	-	2
25-29歳	-	-	-	10	1	-	-	-	-	-	-	6
30-34歳	-	-	-	25	-	-	-	-	-	-	1	17
35-39歳	1	-	-	23	3	1	-	1	-	-	-	32
40-44歳	-	-	-	24	2	-	-	-	-	-	1	44
45-49歳	-	2	-	27	2	1	-	-	-	-	-	94
50-54歳	2	1	-	17	2	1	-	-	-	-	-	123
55-59歳	-	-	-	8	3	1	-	-	-	-	-	159
60-64歳	-	-	-	2	4	1	1	-	-	-	-	190
65-69歳	-	-	-	2	7	-	-	-	-	-	-	207
70-74歳	-	-	-	-	1	-	-	-	-	-	-	134
75歳以上	-	-	-	-	1	-	-	-	-	-	-	114
居住地域区分	3	3	-	140	26	5	1	1	-	-	2	1 122
非人口集中地区	-	-	-	49	6	1	-	1	-	-	2	473
人口集中地区	3	3	-	91	20	4	1	-	-	-	-	649
10万人未満	1	-	-	6	4	3	-	-	-	-	-	87
20万人未満	1	-	-	21	2	-	-	-	-	-	-	138
50万人未満	1	2	-	26	5	-	-	-	-	-	-	149
100万人未満	-	1	-	13	1	-	-	-	-	-	-	41
200万人未満	-	-	-	9	2	-	1	-	-	-	-	91
200万人以上	-	-	-	16	6	1	-	-	-	-	-	143
末子年齢による区分	3	3	-	140	26	5	1	1	-	-	2	1 122
子供あり	3	3	-	134	26	4	1	1	-	-	2	959
子供と非同居	-	-	-	8	9	1	-	-	-	-	-	385
子供と同居	3	3	-	126	17	3	1	1	-	-	2	574
18歳以上の子供と同居	2	1	-	29	9	1	1	-	-	-	-	461
18歳未満の子供をもつ	-	2	-	24	4	1	-	-	-	-	2	58
12歳未満の子供をもつ	1	-	-	22	2	1	-	-	-	-	-	24
6歳未満の子供をもつ	-	-	-	27	1	-	-	1	-	-	-	13
3歳未満の子供をもつ	-	-	-	18	1	-	-	-	-	-	-	13
1歳未満の子供をもつ	-	-	-	6	-	-	-	-	-	-	-	5
子供なし	-	-	-	-	-	-	-	-	-	-	-	-
不詳	-	-	-	6	-	1	-	-	-	-	-	163
親との同別居	3	3	-	131	15	3	-	1	-	-	2	590
親と同居	1	1	-	19	3	1	-	1	-	-	1	122
夫の親と同居	1	1	-	14	3	-	-	1	-	-	1	92
妻の親と同居	-	-	-	5	-	1	-	-	-	-	-	30
両方の親と同居	-	-	-	-	-	-	-	-	-	-	-	-
親と別居	2	2	-	102	11	1	-	-	-	-	-	266
最も近い親と敷地内別居	-	-	-	6	-	-	-	-	-	-	-	18
最も近い親と近居	-	-	-	66	6	1	-	-	-	-	-	155
いずれの親とも遠居	2	2	-	30	5	-	-	-	-	-	-	93
その他	-	-	-	6	1	-	-	-	-	-	1	70
不詳	-	-	-	4	-	1	-	-	-	-	-	132
妻の従業上の地位	3	3	-	140	26	5	1	1	-	-	2	1 122
常勤	1	1	-	81	7	3	1	-	-	-	-	119
パート	-	1	-	16	3	-	-	-	-	-	-	70
自営・家族従業	-	-	-	6	3	-	-	-	1	-	-	87
専業主婦	2	1	-	33	8	2	-	-	-	-	2	667
その他	-	-	-	-	3	-	-	-	-	-	-	122
不詳	-	-	-	4	2	-	-	-	-	-	-	57

表44 有配偶女子年齢、居住地域、末子年齢、親との同別居、妻の従業上の地位、
平日の昼間、第一子が1歳になるまでの世話の優先順位別有配偶女子数(つづき)

	合 計	第一子1歳までの世話(優先順位2位)										
		妻	夫	同居 している 妻の 親	別 居 して いる 妻の 親	同 居 して いる 夫の 親	別 居 して いる 夫の 親	妻 の 姉 妹	夫 の 姉 妹	そ の 他 の 親 族	近 所 の 人	職 場 の 同 僚 や 友 人
妻の年齢別	7 322	86	856	114	442	452	119	103	51	65	93	8
-24歳	67	1	8	-	8	2	4	1	-	-	-	-
25-29歳	351	6	51	5	33	14	9	7	1	6	1	-
30-34歳	644	10	83	12	69	37	24	4	-	9	5	1
35-39歳	815	9	108	14	88	46	20	6	1	5	8	-
40-44歳	935	8	107	14	52	73	22	17	2	8	16	1
45-49歳	1 060	20	136	17	63	80	11	11	9	8	12	1
50-54歳	910	11	125	16	50	61	10	17	7	7	13	3
55-59歳	783	5	89	14	29	53	5	13	5	8	16	-
60-64歳	654	7	74	11	26	37	2	15	11	5	7	1
65-69歳	550	5	46	4	12	28	8	8	10	7	6	1
70-74歳	324	2	17	5	9	13	3	2	5	1	4	-
75歳以上	229	2	12	2	3	8	1	2	-	1	5	-
居住地域区分	7 322	86	856	114	442	452	119	103	51	65	93	8
非人口集中地区	2 691	48	313	51	155	231	49	45	29	46	25	6
人口集中地区	4 631	38	543	63	287	221	70	58	22	19	68	2
10万人未満	778	6	80	8	58	41	13	16	3	4	12	-
20万人未満	949	9	116	14	61	48	17	10	5	1	12	-
50万人未満	1 246	13	152	14	75	60	17	15	4	7	22	1
100万人未満	365	1	48	3	22	13	5	3	1	2	7	-
200万人未満	474	3	46	10	38	21	8	6	5	1	2	1
200万人以上	819	6	101	14	33	38	10	8	4	4	13	-
末子年齢による区分	7 322	86	856	114	442	452	119	103	51	65	93	8
子供あり	6 918	81	827	114	423	432	116	98	50	65	91	8
子供と非同居	1 443	9	144	26	46	76	12	22	13	12	22	4
子供と同居	5 475	72	683	88	377	356	104	76	37	53	69	4
18歳以上の子供と同居	2 265	35	266	34	97	148	21	36	27	21	34	2
18歳未満の子供をもつ	1 007	11	123	20	60	83	19	12	7	11	14	-
12歳未満の子供をもつ	951	7	125	15	77	65	26	13	2	10	15	1
6歳未満の子供をもつ	522	9	61	9	65	25	16	9	-	3	3	-
3歳未満の子供をもつ	548	7	78	10	64	25	18	6	1	7	3	1
1歳未満の子供をもつ	182	3	30	-	14	10	4	-	-	1	-	-
子供なし	-	-	-	-	-	-	-	-	-	-	-	-
不詳	404	5	29	-	19	20	3	5	1	-	2	-
親との同別居	5 580	73	692	87	392	371	106	71	27	49	71	6
親と同居	1 372	29	115	59	63	247	14	10	13	25	9	2
夫の親と同居	1 034	23	84	7	51	233	8	8	12	18	7	1
妻の親と同居	329	6	30	52	11	11	6	2	-	6	2	1
両方の親と同居	9	-	1	-	1	3	-	-	1	1	-	-
親と別居	3 640	36	519	24	310	109	88	55	9	24	55	3
最も近い親と敷地内別居	198	-	28	4	23	9	9	2	1	2	2	-
最も近い親と近居	2 142	27	298	11	226	72	70	39	5	20	17	1
いずれの親とも遠居	1 300	9	193	9	61	28	9	14	3	2	36	2
その他	296	4	41	4	13	9	3	4	4	-	4	-
不詳	272	4	17	-	6	6	1	2	1	-	3	1
妻の従業上の地位	7 322	86	856	114	442	452	119	103	51	65	93	8
常勤	1 262	29	140	31	78	95	28	23	15	29	17	3
パート	1 065	15	135	13	68	67	21	22	2	3	14	2
自営・家族従業	557	9	76	10	26	52	8	8	8	11	6	1
専業主婦	3 948	24	476	54	256	214	53	43	23	20	47	2
その他	306	6	19	3	8	13	5	5	1	2	7	-
不詳	184	3	10	3	6	11	4	2	2	-	2	-

表44 有配偶女子年齢、居住地域、末子年齢、親との同別居、妻の従業上の地位、
平日の昼間、第一子が1歳になるまでの世話の優先順位別有配偶女子数(つづき)

	第一子1歳までの世話(優先順位2位)											
	合 子 ど も を 介 し て 知 り た 人	職 場 以 外 の 友 人	地 域 の ボ ラ ン テ ィ ア	保 育 所	タ ー ゲ ト 家 政 婦 ・ ベ ー ビ ー シ ツ	設 有 料 の 一 時 預 かり 施 施	病 院	保 健 所	市 町 村 役 場	オ ・ 書 物 ・ テ レ ビ ・ 雑 誌 ・ ラ ジ オ	相 談 相 手 が い な い	不 詳
妻の年齢別	15	3	1	72	25	8	2	3	-	3	6	4 795
-24歳	-	-	-	-	-	-	-	-	-	-	-	43
25-29歳	-	-	-	8	1	1	-	2	-	-	1	205
30-34歳	2	1	-	8	1	-	-	-	-	-	2	376
35-39歳	4	-	1	9	2	1	1	-	-	1	2	489
40-44歳	2	-	-	15	2	-	-	-	-	-	-	596
45-49歳	2	-	-	15	4	1	1	-	-	1	1	667
50-54歳	1	1	-	6	1	1	-	-	-	1	-	579
55-59歳	1	1	-	7	2	2	-	-	-	-	-	533
60-64歳	2	-	-	3	3	-	-	-	-	-	-	450
65-69歳	1	-	-	1	4	1	-	1	-	-	-	407
70-74歳	-	-	-	-	2	1	-	-	-	-	-	260
75歳以上	-	-	-	-	3	-	-	-	-	-	-	190
居住地域区分	15	3	1	72	25	8	2	3	-	3	6	4 795
非人口集中地区	1	1	1	20	4	2	1	-	-	1	5	1 657
人口集中地区	14	2	-	52	21	6	1	3	-	2	1	3 138
10万人未満	2	-	-	10	4	2	1	-	-	-	1	517
20万人未満	2	-	-	6	2	1	-	-	-	1	-	644
50万人未満	1	1	-	16	3	2	-	2	-	-	-	841
100万人未満	3	1	-	4	2	1	-	-	-	-	-	249
200万人未満	3	-	-	10	1	-	-	1	-	-	-	318
200万人以上	3	-	-	6	9	-	-	-	-	1	-	569
末子年齢による区分	15	3	1	72	25	8	2	3	-	3	6	4 795
子供あり	15	3	1	68	25	8	2	3	-	3	5	4 480
子供と非同居	2	1	-	5	9	-	-	-	-	-	-	1 040
子供と同居	13	2	1	63	16	8	2	3	-	3	5	3 440
18歳以上の子供と同居	5	-	-	16	8	5	1	1	-	1	1	1 506
18歳未満の子供をもつ	2	1	-	14	1	-	-	-	-	1	-	628
12歳未満の子供をもつ	4	-	-	10	4	2	1	-	-	1	1	572
6歳未満の子供をもつ	2	-	-	9	2	-	-	-	-	-	1	308
3歳未満の子供をもつ	-	1	1	9	1	1	-	1	-	-	2	312
1歳未満の子供をもつ	-	-	-	5	-	-	-	1	-	-	-	114
子供なし	-	-	-	-	-	-	-	-	-	-	-	-
不詳	-	-	-	4	-	-	-	-	-	-	1	315
親との同別居	10	2	1	65	17	6	2	2	-	3	6	3 521
親と同居	-	-	-	16	1	-	-	-	-	-	2	767
夫の親と同居	-	-	-	12	-	-	-	-	-	-	2	568
妻の親と同居	-	-	-	4	1	-	-	-	-	-	-	197
両方の親と同居	-	-	-	-	-	-	-	-	-	-	-	2
親と別居	10	2	1	46	16	5	2	2	-	3	3	2 318
最も近い親と敷地内別居	-	-	-	-	-	-	1	-	-	-	-	117
最も近い親と近居	4	1	1	29	9	4	1	1	-	1	2	1 303
いずれの親とも遠居	6	1	-	17	7	1	-	1	-	2	1	898
その他	-	-	-	3	-	1	-	-	-	-	1	205
不詳	-	-	-	-	-	-	-	-	-	-	-	231
妻の従業上の地位	15	3	1	72	25	8	2	3	-	3	6	4 795
常勤	2	-	-	34	5	3	-	1	-	-	1	728
パート	2	-	1	12	3	-	2	-	-	1	-	682
自営・家族従業	1	-	-	4	3	1	-	-	-	-	-	333
専業主婦	10	3	-	20	12	4	-	1	-	2	5	2 679
その他	-	-	-	-	1	-	-	1	-	-	-	235
不詳	-	-	-	2	1	-	-	-	-	-	-	138

表45 有配偶女子年齢、居住地域、末子年齢、親との同別居、妻の従業上の地位、
第二子出産時、第一子の世話の優先順位別有配偶女子数

	合 計	第二子出産時第一子の世話(優先順位1位)											
		経験 がない	妻	夫	同居 している 妻の 親	別 居 して いる 妻の 親	同 居 して いる 夫の 親	別 居 して いる 夫の 親	妻 の 姉 妹	夫 の 姉 妹	そ の 他 の 親 族	近 所 の 人	職 場 の 同 僚 や 友 人
妻の年齢別	6 030	24	857	694	290	1 573	824	477	151	50	57	21	7
-24歳	27	-	3	4	1	8	2	8	-	-	-	-	-
25-29歳	150	2	29	27	5	42	14	23	-	-	1	-	-
30-34歳	455	3	73	70	17	163	45	51	5	1	3	-	-
35-39歳	671	1	114	58	30	251	78	80	13	2	6	1	-
40-44歳	818	1	152	78	41	262	117	86	19	5	6	1	-
45-49歳	912	4	137	118	37	262	131	88	27	10	5	3	-
50-54歳	796	1	112	109	32	207	107	65	36	9	11	1	-
55-59歳	688	3	87	79	38	168	96	36	19	9	7	5	5
60-64歳	557	3	52	70	34	102	91	16	10	6	7	6	-
65-69歳	473	3	48	34	24	65	75	13	14	5	9	3	1
70-74歳	279	1	30	23	22	30	39	6	6	3	-	-	-
75歳以上	204	2	20	24	9	13	29	5	2	-	2	1	1
居住地域区分	6 030	24	857	694	290	1 573	824	477	151	50	57	21	7
非人口集中地区	2 357	6	332	269	132	465	485	154	37	14	22	3	1
人口集中地区	3 673	18	525	425	158	1 108	339	323	114	36	35	18	6
10万人未満	626	2	97	69	29	194	72	46	13	6	3	7	1
20万人未満	784	7	109	89	38	225	84	76	24	4	3	3	-
50万人未満	946	5	145	109	34	282	80	92	38	10	14	4	4
100万人未満	293	1	43	22	13	100	21	32	12	4	4	1	-
200万人未満	376	1	51	45	17	113	27	30	11	4	6	-	1
200万人以上	648	2	80	91	27	194	55	47	16	8	5	3	-
末子年齢による区分	6 030	24	857	694	290	1 573	824	477	151	50	57	21	7
子供あり	5 779	22	837	667	280	1 528	795	467	146	49	56	21	7
子供と非同居	1 201	7	149	117	62	249	163	59	29	14	14	8	2
子供と同居	4 578	15	688	550	218	1 279	632	408	117	35	42	13	5
18歳以上の子供と同居	2 046	6	248	248	110	434	323	119	66	27	20	10	5
18歳未満の子供をもつ	875	1	158	92	41	274	130	73	19	5	9	2	-
12歳未満の子供をもつ	830	5	148	94	39	272	98	111	17	2	9	1	-
6歳未満の子供をもつ	390	-	64	52	15	152	36	47	7	1	1	-	-
3歳未満の子供をもつ	335	2	58	47	12	106	39	41	7	-	2	-	-
1歳未満の子供をもつ	102	1	12	17	1	41	6	17	1	-	1	-	-
子供なし	-	-	-	-	-	-	-	-	-	-	-	-	-
不詳	251	2	20	27	10	45	29	10	5	1	1	-	-
親との同別居	4 542	14	690	515	206	1 336	608	424	111	33	36	16	4
親と同居	1 198	2	170	87	130	206	417	40	13	5	6	1	2
夫の親と同居	908	2	128	62	15	168	403	27	6	4	4	1	2
妻の親と同居	282	-	39	25	113	38	11	13	7	1	2	-	-
両方の親と同居	8	-	3	-	2	-	3	-	-	-	-	-	-
親と別居	2 878	12	456	375	59	1 047	152	367	85	23	26	14	1
最も近い親と敷地内別居	153	-	21	29	6	41	8	23	5	1	3	2	-
最も近い親と近居	1 643	9	274	200	31	584	101	213	41	12	14	7	1
いずれの親とも遠居	1 082	3	161	146	22	422	43	131	39	10	9	5	-
その他	245	-	45	35	7	58	17	12	7	1	3	-	-
不詳	221	-	19	18	10	25	22	5	6	4	1	1	1
妻の従業上の地位	6 030	24	857	694	290	1 573	824	477	151	50	57	21	7
常勤	1 062	3	122	132	71	249	227	56	26	8	15	5	2
パート	908	6	148	98	33	302	104	121	24	9	10	-	-
自営・家族従業	484	-	59	60	23	112	90	40	12	5	5	3	-
専業主婦	3 133	12	477	363	135	859	331	241	82	27	25	11	5
その他	272	2	25	26	20	28	39	11	3	1	2	2	-
不詳	171	1	26	15	8	23	33	8	4	-	-	-	-

表45 有配偶女子年齢、居住地域、末子年齢、親との同別居、妻の従業上の地位、
第二子出産時、第一子の世話の優先順位別有配偶女子数(つづき)

	第二子出産時第一子の世話(優先順位1位)											不詳
	合 子 ど も を 介 し て 知 り た 人	職 場 以 外 の 友 人	地 域 の ボ ラ ン テ ィ ア	保 育 所	家 政 婦 ・ ベ ビ ー シ ツ	設 有 料 の 一 時 預 かり 施 施	病 院	保 健 所	市 町 村 役 場	書 物 ・ 雑 誌 ・ ラ ジ オ ・ テ レ ビ	相 談 相 手 が い な い	
妻の年齢別	2	2	-	88	21	1	-	1	-	-	4	886
-24歳	-	-	-	-	-	-	-	-	-	-	-	1
25-29歳	-	-	-	3	1	-	-	-	-	-	-	3
30-34歳	-	-	-	11	-	-	-	-	-	-	1	12
35-39歳	-	-	-	15	-	-	-	1	-	-	-	21
40-44歳	-	-	-	14	1	-	-	-	-	-	1	34
45-49歳	-	-	-	19	-	-	-	-	-	-	-	71
50-54歳	-	-	-	12	2	-	-	-	-	-	-	92
55-59歳	1	2	-	7	1	1	-	-	-	-	1	123
60-64歳	1	-	-	4	5	-	-	-	-	-	1	149
65-69歳	-	-	-	2	7	-	-	-	-	-	-	170
70-74歳	-	-	-	-	2	-	-	-	-	-	-	117
75歳以上	-	-	-	1	2	-	-	-	-	-	-	93
居住地域区分	2	2	-	88	21	1	-	1	-	-	4	886
非人口集中地区	1	1	-	35	2	-	-	1	-	-	3	394
人口集中地区	1	1	-	53	19	1	-	-	-	-	1	492
10万人未満	-	-	-	14	3	1	-	-	-	-	-	69
20万人未満	1	-	-	12	2	-	-	-	-	-	1	106
50万人未満	-	1	-	11	4	-	-	-	-	-	-	113
100万人未満	-	-	-	7	1	-	-	-	-	-	-	32
200万人未満	-	-	-	1	-	-	-	-	-	-	-	69
200万人以上	-	-	-	8	9	-	-	-	-	-	-	103
末子年齢による区分	2	2	-	88	21	1	-	1	-	-	4	886
子供あり	2	2	-	84	20	-	-	1	-	-	4	801
子供と非同居	1	1	-	6	12	-	-	-	-	-	-	308
子供と同居	1	1	-	78	8	-	-	1	-	-	4	493
18歳以上の子供と同居	1	1	-	25	7	-	-	-	-	-	2	394
18歳未満の子供をもつ	-	-	-	21	-	-	-	-	-	-	2	48
12歳未満の子供をもつ	-	-	-	12	1	-	-	1	-	-	-	30
6歳未満の子供をもつ	-	-	-	7	-	-	-	-	-	-	-	8
3歳未満の子供をもつ	-	-	-	12	-	-	-	-	-	-	-	9
1歳未満の子供をもつ	-	-	-	1	-	-	-	-	-	-	-	4
子供なし	-	-	-	-	-	-	-	-	-	-	-	-
不詳	-	-	-	4	1	1	-	-	-	-	-	95
親との同別居	1	-	-	78	9	1	-	1	-	-	3	456
親と同居	-	-	-	21	2	-	-	1	-	-	1	94
夫の親と同居	-	-	-	14	2	-	-	1	-	-	1	68
妻の親と同居	-	-	-	7	-	-	-	-	-	-	-	26
両方の親と同居	-	-	-	-	-	-	-	-	-	-	-	-
親と別居	1	-	-	52	5	-	-	-	-	-	-	203
最も近い親と敷地内別居	-	-	-	1	-	-	-	-	-	-	-	13
最も近い親と近居	1	-	-	39	-	-	-	-	-	-	-	116
いずれの親とも遠居	-	-	-	12	5	-	-	-	-	-	-	74
その他	-	-	-	4	2	-	-	-	-	-	2	52
不詳	-	-	-	1	-	1	-	-	-	-	-	107
妻の従業上の地位	2	2	-	88	21	1	-	1	-	-	4	886
常勤	-	-	-	47	3	-	-	-	-	-	-	96
パート	1	-	-	10	-	-	-	1	-	-	-	41
自営・家族従業	1	-	-	7	3	-	-	-	-	-	1	63
専業主婦	-	2	-	22	12	1	-	-	-	-	3	525
その他	-	-	-	-	3	-	-	-	-	-	-	110
不詳	-	-	-	2	-	-	-	-	-	-	-	51

表45 有配偶女子年齢、居住地域、末子年齢、親との同別居、妻の従業上の地位、
第二子出産時、第一子の世話の優先順位別有配偶女子数(つづき)

	合 計	第二子出産時第一子の世話(優先順位2位)										
		妻	夫	同居 している 妻の 親	別居 している 妻の 親	同居 している 夫の 親	別居 している 夫の 親	妻の 姉妹	夫の 姉妹	その 他の 親族	近 所 の 人	職 場 の 同 僚 や 友 人
妻の年齢別	6 006	92	1 015	51	457	249	274	261	101	73	75	4
-24歳	30	-	4	-	3	1	3	1	2	1	-	-
25-29歳	157	5	35	1	14	7	13	4	1	3	-	-
30-34歳	456	12	104	7	55	19	36	26	4	6	1	1
35-39歳	675	10	164	10	79	25	47	27	7	7	5	-
40-44歳	814	11	164	3	73	38	50	42	8	7	5	1
45-49歳	898	16	163	4	76	40	46	47	18	9	9	1
50-54歳	799	11	125	12	72	33	34	40	18	11	14	-
55-59歳	684	7	116	5	30	31	23	31	13	8	11	-
60-64歳	553	11	68	3	24	27	13	27	10	10	8	-
65-69歳	464	6	48	4	14	12	4	7	10	7	11	1
70-74歳	275	2	11	1	13	13	3	7	7	3	4	-
75歳以上	201	1	13	1	4	3	2	2	3	1	7	-
居住地域区分	6 006	92	1 015	51	457	249	274	261	101	73	75	4
非人口集中地区	2 351	41	394	21	183	127	91	88	51	45	18	2
人口集中地区	3 655	51	621	30	274	122	183	173	50	28	57	2
10万人未満	624	6	110	5	56	23	26	30	11	6	7	-
20万人未満	777	12	138	6	53	28	51	35	9	-	11	-
50万人未満	941	17	168	9	81	32	47	47	13	8	13	1
100万人未満	292	3	49	3	15	6	12	15	4	7	3	-
200万人未満	375	4	53	3	26	8	18	11	4	2	9	1
200万人以上	646	9	103	4	43	25	29	35	9	5	14	-
末子年齢による区分	6 006	92	1 015	51	457	249	274	261	101	73	75	4
子供あり	5 757	91	991	49	440	239	265	257	98	70	73	4
子供と非同居	1 194	14	147	8	59	46	35	41	23	10	21	-
子供と同居	4 563	77	844	41	381	193	230	216	75	60	52	4
18歳以上の子供と同居	2 040	27	301	17	120	85	66	81	45	34	36	2
18歳未満の子供をもつ	874	13	155	9	76	46	52	51	12	9	7	-
12歳未満の子供をもつ	825	23	180	5	84	34	47	48	12	10	7	1
6歳未満の子供をもつ	390	7	91	4	49	15	26	22	1	2	-	1
3歳未満の子供をもつ	333	5	88	6	43	9	32	10	4	5	2	-
1歳未満の子供をもつ	101	2	29	-	9	4	7	4	1	-	-	-
子供なし	-	-	-	-	-	-	-	-	-	-	-	-
不詳	249	1	24	2	17	10	9	4	3	3	2	-
親との同別居	4 528	72	864	42	392	195	231	204	70	51	48	4
親と同居	1 196	23	263	23	91	122	16	44	18	20	4	1
夫の親と同居	906	17	196	5	76	112	11	34	16	15	3	1
妻の親と同居	282	6	66	18	13	8	5	9	2	4	1	-
両方の親と同居	8	-	1	-	2	2	-	1	-	1	-	-
親と別居	2 866	43	556	15	288	55	204	151	43	27	37	3
最も近い親と敷地内別居	153	2	23	-	20	8	17	8	1	1	1	-
最も近い親と同居	1 634	23	327	11	172	32	129	76	28	16	11	-
いずれの親とも遠居	1 079	18	206	4	96	15	58	67	14	10	25	3
その他	245	4	31	2	10	12	10	7	8	3	5	-
不詳	221	2	14	2	3	6	1	2	1	1	2	-
妻の従業上の地位	6 006	92	1 015	51	457	249	274	261	101	73	75	4
常勤	1 059	20	199	16	78	56	49	44	16	19	11	2
パート	902	14	206	6	83	36	47	45	12	10	8	-
自営・家族従業	484	10	68	3	38	34	26	15	13	11	7	-
専業主婦	3 121	44	500	24	238	110	148	147	53	27	37	2
その他	270	2	26	1	8	9	2	7	2	4	11	-
不詳	170	2	16	1	12	4	2	3	5	2	1	-

表45 有配偶女子年齢、居住地域、末子年齢、親との同別居、妻の従業上の地位、
第二子出産時、第一子の世話の優先順位別有配偶女子数(つづき)

	第二子出産時第一子の世話(優先順位2位)											
	合 子 ど も を 介 し て 知 り	職 場 以 外 の 友 人	地 域 の ボ ラ ン テ ィ ア	保 育 所	タ ー 家 政 婦 ・ ベ ビ ー シ ツ	設 有 料 の 一 時 預 かり 施	病 院	保 健 所	市 町 村 役 場	オ ・ 書 物 ・ 雑 誌 ・ ラ ジ オ ・ テ レ ビ	相 談 相 手 が い な い	不 詳
妻の年齢別	3	3	-	83	24	6	1	3	-	-	4	3 227
-24歳	-	-	-	4	-	-	-	-	-	-	-	11
25-29歳	1	-	-	10	1	1	-	-	-	-	2	59
30-34歳	-	-	-	15	1	-	-	-	-	-	1	168
35-39歳	1	-	-	17	3	1	-	-	-	-	1	271
40-44歳	-	1	-	15	3	-	-	-	-	-	-	393
45-49歳	-	-	-	8	-	-	-	-	-	-	-	461
50-54歳	1	-	-	6	3	3	-	-	-	-	-	416
55-59歳	-	2	-	4	4	-	1	2	-	-	-	396
60-64歳	-	-	-	4	5	-	-	1	-	-	-	342
65-69歳	-	-	-	-	3	1	-	-	-	-	-	336
70-74歳	-	-	-	-	1	-	-	-	-	-	-	210
75歳以上	-	-	-	-	-	-	-	-	-	-	-	164
居住地域区分	3	3	-	83	24	6	1	3	-	-	4	3 227
非人口集中地区	1	2	-	43	2	1	-	1	-	-	2	1 238
人口集中地区	2	1	-	40	22	5	1	2	-	-	2	1 989
10万人未満	1	-	-	8	2	2	-	-	-	-	-	331
20万人未満	1	1	-	8	6	2	1	1	-	-	-	414
50万人未満	-	-	-	10	2	1	-	-	-	-	-	492
100万人未満	-	-	-	4	2	-	-	-	-	-	1	168
200万人未満	-	-	-	6	1	-	-	1	-	-	-	228
200万人以上	-	-	-	4	9	-	-	-	-	-	1	356
末子年齢による区分	3	3	-	83	24	6	1	3	-	-	4	3 227
子供あり	3	3	-	80	23	6	-	3	-	-	2	3 059
子供と非同居	-	-	-	11	9	1	-	1	-	-	-	767
子供と同居	3	3	-	69	14	5	-	2	-	-	2	2 292
18歳以上の子供と同居	-	2	-	18	7	3	-	2	-	-	-	1 194
18歳未満の子供をもつ	1	-	-	14	2	1	-	-	-	-	-	426
12歳未満の子供をもつ	-	1	-	15	4	-	-	-	-	-	1	353
6歳未満の子供をもつ	1	-	-	10	-	-	-	-	-	-	-	161
3歳未満の子供をもつ	1	-	-	9	1	-	-	-	-	-	1	117
1歳未満の子供をもつ	-	-	-	3	-	1	-	-	-	-	-	41
子供なし	-	-	-	-	-	-	-	-	-	-	-	-
不詳	-	-	-	3	1	-	1	-	-	-	2	168
親との同別居	3	1	-	76	14	4	1	1	-	-	4	2 251
親と同居	-	1	-	22	2	-	-	-	-	-	1	545
夫の親と同居	-	1	-	20	1	-	-	-	-	-	1	397
妻の親と同居	-	-	-	2	1	-	-	-	-	-	-	147
両方の親と同居	-	-	-	-	-	-	-	-	-	-	-	1
親と別居	3	-	-	48	12	4	1	1	-	-	2	1 373
最も近い親と敷地内別居	-	-	-	3	1	-	-	1	-	-	-	67
最も近い親と近居	-	-	-	35	6	2	-	-	-	-	1	765
いずれの親とも遠居	3	-	-	10	5	2	1	-	-	-	1	541
その他	-	-	-	3	-	-	-	-	-	-	1	149
不詳	-	-	-	3	-	-	-	-	-	-	-	184
妻の従業上の地位	3	3	-	83	24	6	1	3	-	-	4	3 227
常勤	-	-	-	37	2	2	-	1	-	-	-	507
パート	-	2	-	9	3	1	-	-	-	-	-	420
自営・家族従業	-	-	-	10	2	-	-	-	-	-	-	247
専業主婦	2	-	-	23	16	3	1	1	-	-	4	1 741
その他	-	-	-	1	1	-	-	1	-	-	-	195
不詳	1	1	-	3	-	-	-	-	-	-	-	117

表46 有配偶女子年齢、居住地域、末子年齢、親との同別居、妻の従業上の地位、妻が病気時の子どもの世話の優先順位別有配偶女子数

	合 計	妻が病気時の子どもの世話(優先順位1位)											
		経験がない	妻	夫	同居している妻の親	別居している妻の親	同居している夫の親	別居している夫の親	妻の姉妹	夫の姉妹	その他の親族	近所の人	職場の同僚や友人
妻の年齢別	7 374	500	179	2 866	287	933	813	193	90	21	36	24	2
-24歳	68	10	6	29	2	10	4	3	-	-	-	-	-
25-29歳	352	32	24	151	11	65	24	18	1	-	2	-	-
30-34歳	647	48	23	317	23	113	48	31	4	1	2	1	-
35-39歳	818	34	27	391	35	155	90	34	7	2	4	2	-
40-44歳	938	57	31	434	40	128	113	36	8	3	2	6	-
45-49歳	1 065	79	21	459	38	136	128	31	11	2	2	6	-
50-54歳	914	76	16	388	32	107	97	12	15	4	5	2	-
55-59歳	795	69	14	278	26	82	91	10	9	1	3	1	1
60-64歳	661	43	8	175	28	63	79	11	16	2	5	2	1
65-69歳	556	25	5	125	23	44	75	6	9	4	7	2	-
70-74歳	325	13	2	70	19	24	39	-	7	2	-	1	-
75歳以上	235	14	2	49	10	6	25	1	3	-	4	1	-
居住地域区分	7 374	500	179	2 866	287	933	813	193	90	21	36	24	2
非人口集中地区	2 707	186	49	913	141	260	478	60	27	7	15	7	1
人口集中地区	4 667	314	130	1 953	146	673	335	133	63	14	21	17	1
10万人未満	784	35	24	330	29	124	70	23	11	3	3	2	-
20万人未満	954	72	27	396	32	137	77	28	10	2	3	2	-
50万人未満	1 258	98	43	535	35	191	82	36	21	3	5	6	1
100万人未満	368	24	8	161	12	51	19	9	6	1	3	3	-
200万人未満	479	29	10	180	15	81	30	14	6	-	3	2	-
200万人以上	824	56	18	351	23	89	57	23	9	5	4	2	-
末子年齢による区分	7 374	500	179	2 866	287	933	813	193	90	21	36	24	2
子供あり	6 967	479	167	2 758	276	902	776	186	87	20	34	24	2
子供と非同居	1 462	97	18	446	58	148	154	17	30	4	12	4	-
子供と同居	5 505	382	149	2 312	218	754	622	169	57	16	22	20	2
18歳以上の子供と同居	2 283	179	32	797	91	226	293	36	31	9	11	5	2
18歳未満の子供をもつ	1 011	68	28	444	46	152	133	30	7	3	2	10	-
12歳未満の子供をもつ	954	49	32	470	38	151	101	37	11	2	7	3	-
6歳未満の子供をもつ	524	27	20	254	20	91	48	32	4	2	1	2	-
3歳未満の子供をもつ	548	33	30	271	17	97	40	25	3	-	1	-	-
1歳未満の子供をもつ	185	26	7	76	6	37	7	9	1	-	-	-	-
子供なし	-	-	-	-	-	-	-	-	-	-	-	-	-
不詳	407	21	12	108	11	31	37	7	3	1	2	-	-
親との同別居	5 620	395	156	2 342	212	788	613	176	55	14	21	19	-
親と同居	1 381	93	29	371	146	91	441	18	4	1	6	2	-
夫の親と同居	1 039	68	27	285	16	62	426	13	2	1	2	1	-
妻の親と同居	333	25	2	83	129	29	11	5	2	-	4	1	-
両方の親と同居	9	-	-	3	1	-	4	-	-	-	-	-	-
親と別居	3 665	273	123	1 794	53	639	131	152	46	11	12	16	-
最も近い親と敷地内別居	198	14	4	91	5	29	13	12	1	-	-	3	-
最も近い親と近居	2 154	147	79	972	33	451	84	104	35	8	6	5	-
いずれの親とも遠居	1 313	112	40	731	15	159	34	36	10	3	6	8	-
その他	300	17	3	114	5	41	22	4	1	1	2	1	-
不詳	274	12	1	63	8	17	19	2	4	1	1	-	-
妻の従業上の地位	7 374	500	179	2 866	287	933	813	193	90	21	36	24	2
常勤	1 266	92	16	500	80	139	216	28	11	1	7	5	1
パート	1 071	69	28	521	29	150	108	40	7	3	5	4	-
自営・家族従業	559	42	13	178	15	74	88	22	2	-	2	1	-
専業主婦	3 982	269	114	1 551	139	536	327	100	61	14	20	13	1
その他	310	18	2	70	17	20	41	2	6	1	1	1	-
不詳	186	10	6	46	7	14	33	1	3	2	1	-	-

表46 有配偶女子年齢、居住地域、末子年齢、親との同別居、妻の従業上の地位、妻が病気時の子どもの世話の優先順位別有配偶女子数(つづき)

	妻が病気時の子どもの世話(優先順位1位)											
	合 子 ど も を 介 し て 知 り	職 場 以 外 の 友 人	地 域 の ボ ラ ン テ ィ ア	保 育 所	タ ー ゲ ッ ト 家 政 婦 ・ ベ ビ ー シ ツ	設 有 料 の 一 時 預 かり 施 施	病 院	保 健 所	市 町 村 役 場	オ ・ 書 物 ・ 雑 誌 ・ ラ ジ オ ・ テ レ ビ	相 談 相 手 が い な い	不 詳
妻の年齢別	2	1	-	16	16	-	3	-	-	-	13	1 379
-24歳	-	-	-	-	-	-	-	-	-	-	-	4
25-29歳	-	-	-	-	-	-	-	-	-	-	2	22
30-34歳	1	1	-	5	1	-	-	-	-	-	1	27
35-39歳	-	-	-	2	1	-	-	-	-	-	-	34
40-44歳	1	-	-	3	-	-	-	-	-	-	4	72
45-49歳	-	-	-	2	1	-	1	-	-	-	3	145
50-54歳	-	-	-	1	-	-	-	-	-	-	1	158
55-59歳	-	-	-	1	-	-	-	-	-	-	1	208
60-64歳	-	-	-	1	2	-	1	-	-	-	-	224
65-69歳	-	-	-	1	7	-	-	-	-	-	1	222
70-74歳	-	-	-	-	1	-	1	-	-	-	-	146
75歳以上	-	-	-	-	3	-	-	-	-	-	-	117
居住地域区分	2	1	-	16	16	-	3	-	-	-	13	1 379
非人口集中地区	-	-	-	7	-	-	1	-	-	-	-	555
人口集中地区	2	1	-	9	16	-	2	-	-	-	13	824
10万人未満	-	-	-	2	3	-	1	-	-	-	2	122
20万人未満	-	-	-	1	1	-	-	-	-	-	1	165
50万人未満	1	-	-	3	1	-	-	-	-	-	5	192
100万人未満	-	-	-	3	-	-	-	-	-	-	4	64
200万人未満	1	-	-	-	2	-	1	-	-	-	-	105
200万人以上	-	1	-	-	9	-	-	-	-	-	1	176
末子年齢による区分	2	1	-	16	16	-	3	-	-	-	13	1 379
子供あり	2	1	-	15	16	-	3	-	-	-	12	1 207
子供と非同居	-	-	-	2	10	-	1	-	-	-	1	460
子供と同居	2	1	-	13	6	-	2	-	-	-	11	747
18歳以上の子供と同居	-	-	-	2	3	-	2	-	-	-	4	560
18歳未満の子供をもつ	1	-	-	1	1	-	-	-	-	-	3	82
12歳未満の子供をもつ	-	1	-	4	1	-	-	-	-	-	2	45
6歳未満の子供をもつ	-	-	-	2	1	-	-	-	-	-	1	19
3歳未満の子供をもつ	1	-	-	2	-	-	-	-	-	-	1	27
1歳未満の子供をもつ	-	-	-	2	-	-	-	-	-	-	-	14
子供なし	-	-	-	-	-	-	-	-	-	-	-	-
不詳	-	-	-	1	-	-	-	-	-	-	1	172
親との同別居	2	1	-	15	5	-	1	-	-	-	10	795
親と同居	-	-	-	3	1	-	-	-	-	-	1	174
夫の親と同居	-	-	-	2	1	-	-	-	-	-	1	132
妻の親と同居	-	-	-	1	-	-	-	-	-	-	-	41
両方の親と同居	-	-	-	-	-	-	-	-	-	-	-	1
親と別居	2	1	-	10	3	-	1	-	-	-	8	390
最も近い親と敷地内別居	-	-	-	-	-	-	-	-	-	-	-	26
最も近い親と近居	1	1	-	9	3	-	-	-	-	-	3	213
いずれの親とも遠居	1	-	-	1	-	-	1	-	-	-	5	151
その他	-	-	-	2	-	-	-	-	-	-	1	86
不詳	-	-	-	-	1	-	-	-	-	-	-	145
妻の従業上の地位	2	1	-	16	16	-	3	-	-	-	13	1 379
常勤	-	-	-	5	-	-	1	-	-	-	2	162
パート	1	-	-	3	-	-	-	-	-	-	2	101
自営・家族従業	-	-	-	1	5	-	1	-	-	-	1	114
専業主婦	1	1	-	7	9	-	1	-	-	-	8	810
その他	-	-	-	-	2	-	-	-	-	-	-	129
不詳	-	-	-	-	-	-	-	-	-	-	-	63

表46 有配偶女子年齢、居住地域、末子年齢、親との同別居、妻の従業上の地位、
妻が病気時の子どもの世話の優先順位別有配偶女子数(つづき)

	合 計	妻が病気時の子どもの世話(優先順位2位)										
		妻	夫	同居 している 妻の 親	別居 している 妻の 親	同居 している 夫の 親	別居 している 夫の 親	妻の 姉妹	夫の 姉妹	その 他の 親族	近 所 の 人	職 場 の 同 僚 や 友 人
妻の年齢別	6 874	33	942	77	655	303	304	232	85	66	112	13
-24歳	58	-	11	-	11	-	11	3	-	-	-	-
25-29歳	320	6	68	3	44	10	37	5	-	3	-	-
30-34歳	599	6	117	8	104	32	53	20	3	2	3	2
35-39歳	784	6	159	16	113	36	58	29	7	7	8	-
40-44歳	881	3	146	12	100	55	41	27	11	5	15	2
45-49歳	986	3	135	8	99	51	38	29	9	10	23	1
50-54歳	838	2	104	12	77	41	28	39	14	8	13	2
55-59歳	726	2	70	6	49	26	17	33	12	11	11	3
60-64歳	618	2	67	4	25	23	9	22	12	6	12	-
65-69歳	531	1	38	1	22	11	5	17	7	11	19	2
70-74歳	312	2	16	3	10	12	5	6	6	1	3	1
75歳以上	221	-	11	4	1	6	2	2	4	2	5	-
居住地域区分	6 874	33	942	77	655	303	304	232	85	66	112	13
非人口集中地区	2 521	15	378	33	227	160	99	75	41	32	26	4
人口集中地区	4 353	18	564	44	428	143	205	157	44	34	86	9
10万人未満	749	3	102	8	79	25	39	24	9	6	14	2
20万人未満	882	2	115	9	95	35	42	39	10	4	12	-
50万人未満	1 160	6	167	13	119	39	53	41	7	13	21	2
100万人未満	344	-	41	3	32	9	18	14	5	4	6	1
200万人未満	450	3	59	3	35	13	23	15	4	6	10	2
200万人以上	768	4	80	8	68	22	30	24	9	1	23	2
末子年齢による区分	6 874	33	942	77	655	303	304	232	85	66	112	13
子供あり	6 488	31	906	76	629	291	293	223	84	66	108	13
子供と非同居	1 365	3	122	11	86	48	30	46	19	16	28	3
子供と同居	5 123	28	784	65	543	243	263	177	65	50	80	10
18歳以上の子供と同居	2 104	7	217	23	149	92	52	76	38	27	43	6
18歳未満の子供をもつ	943	3	152	16	90	55	50	29	14	8	17	1
12歳未満の子供をもつ	905	4	173	9	105	42	52	38	10	9	13	1
6歳未満の子供をもつ	497	5	101	12	80	22	39	16	2	2	1	2
3歳未満の子供をもつ	515	9	112	5	97	24	47	12	1	4	6	-
1歳未満の子供をもつ	159	-	29	-	22	8	23	6	-	-	-	-
子供なし	-	-	-	-	-	-	-	-	-	-	-	-
不詳	386	2	36	1	26	12	11	9	1	-	4	-
親との同別居	5 225	26	823	66	597	252	276	160	58	44	71	7
親と同居	1 288	3	326	36	79	170	19	22	14	14	5	-
夫の親と同居	971	2	236	6	61	161	13	16	14	11	2	-
妻の親と同居	308	1	87	30	18	7	6	6	-	2	3	-
両方の親と同居	9	-	3	-	-	2	-	-	-	1	-	-
親と別居	3 392	21	460	24	489	70	246	127	38	26	58	5
最も近い親と敷地内別居	184	1	28	1	27	12	18	5	2	1	1	-
最も近い親と近居	2 007	15	317	16	338	40	172	77	21	14	20	2
いずれの親とも遠居	1 201	5	115	7	124	18	56	45	15	11	37	3
その他	283	2	24	2	25	8	8	8	3	3	6	2
不詳	262	-	13	4	4	4	3	3	3	1	2	-
妻の従業上の地位	6 874	33	942	77	655	303	304	232	85	66	112	13
常勤	1 174	5	201	19	129	73	49	38	16	16	11	1
パート	1 002	3	142	9	111	46	60	45	11	9	20	2
自営・家族従業	517	2	86	8	34	32	17	19	10	4	11	2
専業主婦	3 713	22	478	34	360	135	169	122	41	31	60	8
その他	292	-	23	6	10	8	4	7	3	5	8	-
不詳	176	1	12	1	11	9	5	1	4	1	2	-

表46 有配偶女子年齢、居住地域、末子年齢、親との同別居、妻の従業上の地位、妻が病気時の子どもの世話の優先順位別有配偶女子数(つづき)

	妻が病気時の子どもの世話(優先順位2位)												不詳
	合 子 ど も を 介 し て 知 り	職 場 以 外 の 友 人	地 域 の ボ ラ ン テ ィ ア	保 育 所	タ ー ゲ ッ ト 家 政 婦 ・ ベ ビ ー シ ツ	設 有 料 の 一 時 預 かり 施	病 院	保 健 所	市 町 村 役 場	オ ・ 書 物 ・ テ レ ビ ・ 雑 誌 ・ ラ ジ	相 談 相 手 が い な い		
妻の年齢別	24	6	-	36	14	3	5	2	-	-	5	3 957	
-24歳	-	-	-	-	-	-	-	-	-	-	1	21	
25-29歳	1	-	-	3	-	-	-	-	-	-	-	140	
30-34歳	3	-	-	3	1	1	-	-	-	-	-	241	
35-39歳	3	1	-	5	-	-	-	-	-	-	2	334	
40-44歳	4	1	-	5	2	-	-	1	-	-	-	451	
45-49歳	3	1	-	5	1	1	2	-	-	-	1	566	
50-54歳	7	-	-	7	-	-	1	-	-	-	-	483	
55-59歳	1	3	-	2	1	1	-	1	-	-	-	477	
60-64歳	2	-	-	3	1	-	2	-	-	-	1	427	
65-69歳	-	-	-	3	4	-	-	-	-	-	-	390	
70-74歳	-	-	-	-	2	-	-	-	-	-	-	245	
75歳以上	-	-	-	-	2	-	-	-	-	-	-	182	
居住地域区分	24	6	-	36	14	3	5	2	-	-	5	3 957	
非人口集中地区	5	3	-	18	4	-	2	1	-	-	2	1 396	
人口集中地区	19	3	-	18	10	3	3	1	-	-	3	2 561	
10万人未満	2	2	-	-	1	2	-	-	-	-	-	431	
20万人未満	2	1	-	6	1	-	2	1	-	-	1	505	
50万人未満	6	-	-	3	3	1	1	-	-	-	1	664	
100万人未満	4	-	-	2	2	-	-	-	-	-	-	203	
200万人未満	4	-	-	3	2	-	-	-	-	-	-	268	
200万人以上	1	-	-	4	1	-	-	-	-	-	1	490	
末子年齢による区分	24	6	-	36	14	3	5	2	-	-	5	3 957	
子供あり	24	6	-	36	14	2	5	2	-	-	4	3 720	
子供と非同居	2	2	-	4	5	-	3	-	-	-	1	936	
子供と同居	22	4	-	32	9	2	2	2	-	-	3	2 784	
18歳以上の子供と同居	7	-	-	12	5	-	-	1	-	-	-	1 349	
18歳未満の子供をもつ	7	2	-	2	1	-	1	1	-	-	1	493	
12歳未満の子供をもつ	1	1	-	5	1	1	1	-	-	-	1	483	
6歳未満の子供をもつ	5	-	-	8	2	-	-	-	-	-	1	199	
3歳未満の子供をもつ	2	1	-	3	-	1	-	-	-	-	-	191	
1歳未満の子供をもつ	-	-	-	2	-	-	-	-	-	-	-	69	
子供なし	-	-	-	-	-	-	-	-	-	-	-	-	
不詳	-	-	-	-	-	1	-	-	-	-	1	282	
親との同別居	18	4	-	27	8	3	3	1	-	-	5	2 776	
親と同居	5	-	-	5	1	-	2	-	-	-	1	586	
夫の親と同居	3	-	-	4	-	-	1	-	-	-	-	441	
妻の親と同居	1	-	-	1	1	-	1	-	-	-	1	143	
両方の親と同居	1	-	-	-	-	-	-	-	-	-	-	2	
親と別居	13	4	-	19	6	2	1	1	-	-	3	1 779	
最も近い親と敷地内別居	-	-	-	2	1	-	-	-	-	-	-	85	
最も近い親と近居	3	2	-	9	5	-	-	-	-	-	2	954	
いずれの親とも遠居	10	2	-	8	-	2	1	1	-	-	1	740	
その他	-	-	-	1	1	-	-	-	-	-	1	189	
不詳	-	-	-	2	-	1	-	-	-	-	-	222	
妻の従業上の地位	24	6	-	36	14	3	5	2	-	-	5	3 957	
常勤	2	2	-	22	1	1	-	-	-	-	1	587	
パート	2	1	-	3	-	-	-	2	-	-	-	536	
自営・家族従業	-	-	-	1	-	-	1	-	-	-	-	290	
専業主婦	18	3	-	8	11	2	4	-	-	-	4	2 203	
その他	-	-	-	-	1	-	-	-	-	-	-	217	
不詳	2	-	-	2	1	-	-	-	-	-	-	124	

表47 有配偶女子年齢、居住地域、末子年齢、親との同別居、妻の従業上の地位、妻が介護時の子どもの世話の優先順位別有配偶女子数

	合 計	妻が介護時の子どもの世話(優先順位1位)											
		経験がない	妻	夫	同居している妻の親	別居している妻の親	同居している夫の親	別居している夫の親	妻の姉妹	夫の姉妹	その他の親族	近所の人	職場の同僚や友人
妻の年齢別	7 374	1 167	151	2 058	170	686	450	154	131	52	39	57	7
-24歳	68	22	1	14	-	8	2	5	-	-	-	-	-
25-29歳	352	90	13	80	6	48	10	20	4	1	3	-	-
30-34歳	647	161	20	177	9	96	22	21	8	2	1	3	-
35-39歳	818	151	23	278	22	119	51	25	14	1	4	8	-
40-44歳	938	149	20	340	26	98	69	31	13	4	1	7	1
45-49歳	1 065	200	19	320	20	99	58	20	21	9	5	12	-
50-54歳	914	133	17	295	14	82	46	11	18	4	5	7	1
55-59歳	795	104	16	217	21	55	49	6	19	5	4	7	2
60-64歳	661	68	8	152	19	34	51	6	15	15	3	4	2
65-69歳	556	46	6	100	14	28	46	5	13	5	7	4	1
70-74歳	325	23	4	50	13	15	29	3	5	4	2	3	-
75歳以上	235	20	4	35	6	4	17	1	1	2	4	2	-
居住地域区分	7 374	1 167	151	2 058	170	686	450	154	131	52	39	57	7
非人口集中地区	2 707	374	46	704	88	236	263	52	43	28	16	18	2
人口集中地区	4 667	793	105	1 354	82	450	187	102	88	24	23	39	5
10万人未満	784	128	13	222	16	93	42	15	15	5	3	7	-
20万人未満	954	158	20	289	20	95	48	16	15	4	3	10	1
50万人未満	1 258	220	35	369	22	126	39	42	31	7	7	8	2
100万人未満	368	68	1	101	4	36	12	8	13	1	2	5	-
200万人未満	479	82	11	133	9	40	18	9	3	1	3	2	1
200万人以上	824	137	25	240	11	60	28	12	11	6	5	7	1
末子年齢による区分	7 374	1 167	151	2 058	170	686	450	154	131	52	39	57	7
子供あり	6 967	1 125	145	1 987	164	649	426	149	125	50	36	56	7
子供と非同居	1 462	172	25	340	31	91	96	14	30	12	10	12	-
子供と同居	5 505	953	120	1 647	133	558	330	135	95	38	26	44	7
18歳以上の子供と同居	2 283	309	41	615	62	162	157	26	44	26	14	19	6
18歳未満の子供をもつ	1 011	174	22	336	30	100	65	21	17	4	5	11	-
12歳未満の子供をもつ	954	169	21	355	18	113	57	33	16	5	5	9	1
6歳未満の子供をもつ	524	123	19	147	13	73	25	22	10	2	-	2	-
3歳未満の子供をもつ	548	128	13	148	8	83	20	21	7	1	2	2	-
1歳未満の子供をもつ	185	50	4	46	2	27	6	12	1	-	-	1	-
子供なし	-	-	-	-	-	-	-	-	-	-	-	-	-
不詳	407	42	6	71	6	37	24	5	6	2	3	1	-
親との同別居	5 620	998	124	1 654	124	596	318	141	91	31	21	43	2
親と同居	1 381	198	22	340	89	114	238	17	18	5	9	9	-
夫の親と同居	1 039	149	17	263	12	94	230	10	10	5	3	7	-
妻の親と同居	333	48	4	76	76	20	5	7	7	-	6	2	-
両方の親と同居	9	1	1	1	1	-	3	-	1	-	-	-	-
親と別居	3 665	743	96	1 193	22	447	59	120	66	21	11	32	2
最も近い親と敷地内別居	198	30	2	75	2	24	7	7	3	1	-	-	-
最も近い親と近居	2 154	412	60	653	13	322	35	80	40	15	10	16	-
いずれの親とも遠居	1 313	301	34	465	7	101	17	33	23	5	1	16	2
その他	300	39	3	73	6	26	12	2	3	3	1	1	-
不詳	274	18	3	48	7	9	9	2	4	2	-	1	-
妻の従業上の地位	7 374	1 167	151	2 058	170	686	450	154	131	52	39	57	7
常勤	1 266	170	23	401	54	126	111	27	18	7	12	5	3
パート	1 071	205	26	377	15	96	52	31	14	4	5	8	-
自営・家族従業	559	88	6	142	13	54	53	11	7	3	2	1	1
専業主婦	3 982	654	91	1 037	77	389	188	78	85	31	18	39	3
その他	310	30	3	65	11	8	31	5	2	3	1	4	-
不詳	186	20	2	36	-	13	15	2	5	4	1	-	-

表47 有配偶女子年齢、居住地域、末子年齢、親との同別居、妻の従業上の地位、妻が介護時の子どもの世話の優先順位別有配偶女子数(つづき)

	妻が介護時の子どもの世話(優先順位1位)											
	合 子 ど も を 介 し て 知 り	職 場 以 外 の 友 人	地 域 の ボ ラ ン テ ィ ア	保 育 所	タ ー ゲ ト 家 政 婦 ・ ベ ビ ー シ ツ	設 有 料 の 一 時 預 かり 施	病 院	保 健 所	市 町 村 役 場	オ ・ 書 物 ・ 雑 誌 ・ ラ ジ オ ・ テ レ ビ	相 談 相 手 が い な い	不 詳
妻の年齢別	8	2	-	59	19	1	-	-	-	3	23	2 137
-24歳	-	-	-	-	-	-	-	-	-	-	-	16
25-29歳	-	-	-	4	-	-	-	-	-	-	3	70
30-34歳	1	1	-	14	-	1	-	-	-	-	4	106
35-39歳	3	-	-	7	2	-	-	-	-	-	2	108
40-44歳	1	-	-	8	1	-	-	-	-	-	3	166
45-49歳	2	-	-	9	2	-	-	-	-	1	4	264
50-54歳	1	-	-	6	2	-	-	-	-	1	3	268
55-59歳	-	-	-	6	2	-	-	-	-	1	2	279
60-64歳	-	-	-	3	2	-	-	-	-	-	-	279
65-69歳	-	1	-	1	5	-	-	-	-	-	1	273
70-74歳	-	-	-	-	1	-	-	-	-	-	-	173
75歳以上	-	-	-	1	2	-	-	-	-	-	1	135
居住地域区分	8	2	-	59	19	1	-	-	-	3	23	2 137
非人口集中地区	-	1	-	27	1	-	-	-	-	1	7	800
人口集中地区	8	1	-	32	18	1	-	-	-	2	16	1 337
10万人未満	1	-	-	10	6	-	-	-	-	-	2	206
20万人未満	-	-	-	4	1	1	-	-	-	-	1	268
50万人未満	2	-	-	11	3	-	-	-	-	1	5	328
100万人未満	-	-	-	4	-	-	-	-	-	-	3	110
200万人未満	1	-	-	2	-	-	-	-	-	1	1	162
200万人以上	4	1	-	1	8	-	-	-	-	-	4	263
末子年齢による区分	8	2	-	59	19	1	-	-	-	3	23	2 137
子供あり	11	2	-	57	19	1	-	-	-	3	22	1 936
子供と非同居	-	1	-	6	6	-	-	-	-	-	3	613
子供と同居	11	1	-	51	13	1	-	-	-	3	19	1 323
18歳以上の子供と同居	-	-	-	14	7	-	-	-	-	2	6	773
18歳未満の子供をもつ	4	-	-	9	3	-	-	-	-	1	3	206
12歳未満の子供をもつ	1	1	-	7	2	-	-	-	-	-	5	136
6歳未満の子供をもつ	4	-	-	8	1	-	-	-	-	-	2	75
3歳未満の子供をもつ	2	-	-	10	-	1	-	-	-	-	2	101
1歳未満の子供をもつ	-	-	-	3	-	-	-	-	-	-	1	32
子供なし	-	-	-	-	-	-	-	-	-	-	-	-
不詳	-	-	-	2	-	-	-	-	-	-	1	201
親との同別居	8	1	-	53	10	1	-	-	-	3	20	1 381
親と同居	1	-	-	11	3	1	-	-	-	1	3	302
夫の親と同居	1	-	-	7	2	1	-	-	-	1	2	225
妻の親と同居	-	-	-	4	1	-	-	-	-	-	1	76
両方の親と同居	-	-	-	-	-	-	-	-	-	-	-	1
親と別居	7	1	-	36	6	-	-	-	-	2	15	786
最も近い親と敷地内別居	-	-	-	3	1	-	-	-	-	-	-	43
最も近い親と近居	4	1	-	26	1	-	-	-	-	2	9	455
いずれの親とも遠居	3	-	-	7	4	-	-	-	-	-	6	288
その他	-	-	-	5	-	-	-	-	-	-	2	124
不詳	-	-	-	1	1	-	-	-	-	-	-	169
妻の従業上の地位	8	2	-	59	19	1	-	-	-	3	23	2 137
常勤	-	1	-	18	2	1	-	-	-	-	4	283
パート	3	-	-	13	2	-	-	-	-	-	5	215
自営・家族従業	1	-	-	4	2	-	-	-	-	1	-	170
専業主婦	4	1	-	21	12	-	-	-	-	1	14	1 239
その他	-	-	-	1	1	-	-	-	-	1	-	144
不詳	-	-	-	2	-	-	-	-	-	-	-	86

表47 有配偶女子年齢、居住地域、末子年齢、親との同別居、妻の従業上の地位、妻が介護時の子どもの世話の優先順位別有配偶女子数(つづき)

	合 計	妻が介護時の子どもの世話(優先順位2位)										
		妻	夫	同居 している 妻の 親	別居 している 妻の 親	同居 している 夫の 親	別居 している 夫の 親	妻の 姉妹	夫の 姉妹	その 他の 親族	近所 の人	職場 の同僚 や友人
妻の年齢別	6 207	17	460	49	391	178	209	217	101	73	90	12
-24歳	46	1	3	-	5	-	4	2	-	-	-	-
25-29歳	262	1	28	3	25	6	23	7	3	3	1	1
30-34歳	486	2	60	9	50	19	39	15	6	1	2	-
35-39歳	667	3	80	11	67	21	54	27	7	6	10	2
40-44歳	789	-	70	7	70	25	32	42	9	8	11	2
45-49歳	865	1	60	3	58	29	15	29	11	13	12	2
50-54歳	781	1	46	6	51	14	18	35	27	13	14	-
55-59歳	691	3	45	2	19	24	7	22	10	10	20	2
60-64歳	593	1	35	3	17	18	8	20	9	6	6	2
65-69歳	510	2	20	-	16	8	3	11	12	9	10	1
70-74歳	302	2	7	2	10	9	3	5	5	1	2	-
75歳以上	215	-	6	3	3	5	3	2	2	3	2	-
居住地域区分	6 207	17	460	49	391	178	209	217	101	73	90	12
非人口集中地区	2 333	7	219	21	158	109	75	83	53	27	16	5
人口集中地区	3 874	10	241	28	233	69	134	134	48	46	74	7
10万人未満	656	1	52	6	40	8	29	28	6	10	11	3
20万人未満	796	3	47	4	51	20	29	26	9	11	9	2
50万人未満	1 038	4	71	10	67	20	36	44	18	11	16	-
100万人未満	300	-	18	3	16	4	8	9	5	5	11	-
200万人未満	397	1	20	1	21	5	14	9	1	6	6	1
200万人以上	687	1	33	4	38	12	18	18	9	3	21	1
末子年齢による区分	6 207	17	460	49	391	178	209	217	101	73	90	12
子供あり	5 842	17	440	48	381	168	198	210	98	71	86	12
子供と非同居	1 290	6	51	5	56	26	16	42	24	17	22	2
子供と同居	4 552	11	389	43	325	142	182	168	74	54	64	10
18歳以上の子供と同居	1 974	4	125	14	88	62	31	61	41	27	34	5
18歳未満の子供をもつ	837	1	72	6	71	25	24	39	13	13	13	-
12歳未満の子供をもつ	785	2	82	8	66	25	51	35	10	9	5	3
6歳未満の子供をもつ	401	-	46	8	40	15	30	19	4	2	6	2
3歳未満の子供をもつ	420	4	49	7	48	7	30	12	5	3	5	-
1歳未満の子供をもつ	135	-	15	-	12	8	16	2	1	-	1	-
子供なし	-	-	-	-	-	-	-	-	-	-	-	-
不詳	365	-	20	1	10	10	11	7	3	2	4	-
親との同別居	4 622	11	386	45	351	143	187	171	72	49	67	10
親と同居	1 183	3	165	20	78	100	7	45	26	14	6	3
夫の親と同居	890	1	123	3	67	93	4	31	21	11	3	1
妻の親と同居	285	2	41	17	10	5	3	14	5	2	3	2
両方の親と同居	8	-	1	-	1	2	-	-	-	1	-	-
親と別居	2 922	7	202	22	264	36	170	116	40	30	57	6
最も近い親と敷地内別居	168	1	13	2	20	7	11	10	2	-	1	-
最も近い親と近居	1 742	3	146	16	187	18	124	72	27	20	23	3
いずれの親とも遠居	1 012	3	43	4	57	11	35	34	11	10	33	3
その他	261	-	13	-	8	4	9	8	4	4	3	-
不詳	256	1	6	3	1	3	1	2	2	1	1	1
妻の従業上の地位	6 207	17	460	49	391	178	209	217	101	73	90	12
常勤	1 096	3	112	14	80	53	34	42	19	15	15	4
パート	866	1	62	3	84	21	34	42	10	12	15	2
自営・家族従業	471	3	47	3	26	21	12	16	16	7	5	1
専業主婦	3 328	10	217	26	181	71	126	110	49	34	51	5
その他	280	-	13	3	12	7	2	4	4	3	4	-
不詳	166	-	9	-	8	5	1	3	3	2	-	-

表47 有配偶女子年齢、居住地域、末子年齢、親との同別居、妻の従業上の地位、
妻が介護時の子どもの世話の優先順位別有配偶女子数(つづき)

	妻が介護時の子どもの世話(優先順位2位)											
	合 子 っ た も を 介 し て 知 り	職 場 以 外 の 友 人	地 域 の ボ ラ ン テ ィ ア	保 育 所	タ ー ゲ ト 家 政 婦 ・ ベ ビ ー シ ツ	設 有 料 の 一 時 預 かり 施 施	病 院	保 健 所	市 町 村 役 場	オ ブ ク ・ テ レ ビ ジ オ ・ 雑 誌 ・ ラ ジ オ	相 談 相 手 が い な い	不 詳
妻の年齢別	20	8	1	58	20	4	1	1	-	-	6	4 291
-24歳	-	-	-	1	-	-	-	-	-	-	-	30
25-29歳	1	-	-	4	-	1	-	-	-	-	1	154
30-34歳	2	1	1	10	1	-	-	-	-	-	-	268
35-39歳	3	1	-	9	1	1	-	-	-	-	2	362
40-44歳	5	2	-	7	3	-	-	-	-	-	1	495
45-49歳	5	1	-	8	4	-	-	-	-	-	-	614
50-54歳	2	-	-	7	1	-	-	-	-	-	1	545
55-59歳	2	2	-	3	2	2	-	1	-	-	-	515
60-64歳	-	-	-	4	1	-	1	-	-	-	1	461
65-69歳	-	1	-	5	2	-	-	-	-	-	-	410
70-74歳	-	-	-	-	4	-	-	-	-	-	-	252
75歳以上	-	-	-	-	1	-	-	-	-	-	-	185
居住地域区分	20	8	1	58	20	4	1	1	-	-	6	4 291
非人口集中地区	3	2	-	33	3	1	-	1	-	-	2	1 515
人口集中地区	17	6	1	25	17	3	1	-	-	-	4	2 776
10万人未満	2	3	1	3	1	-	-	-	-	-	-	452
20万人未満	5	1	-	4	4	2	-	-	-	-	2	567
50万人未満	3	-	-	10	5	-	-	-	-	-	1	722
100万人未満	1	1	-	-	2	-	-	-	-	-	-	217
200万人未満	2	-	-	3	1	-	1	-	-	-	-	305
200万人以上	4	1	-	5	4	1	-	-	-	-	1	513
末子年齢による区分	20	8	1	58	20	4	1	1	-	-	6	4 291
子供あり	20	8	1	54	20	4	1	1	-	-	6	3 998
子供と非同居	2	2	-	7	5	-	-	-	-	-	2	1 005
子供と同居	18	6	1	47	15	4	1	1	-	-	4	2 993
18歳以上の子供と同居	2	-	-	11	7	2	1	1	-	-	-	1 458
18歳未満の子供をもつ	7	2	-	5	3	-	-	-	-	-	-	543
12歳未満の子供をもつ	4	3	-	9	3	-	-	-	-	-	2	468
6歳未満の子供をもつ	1	-	1	13	2	-	-	-	-	-	1	211
3歳未満の子供をもつ	4	1	-	7	-	1	-	-	-	-	1	236
1歳未満の子供をもつ	-	-	-	2	-	1	-	-	-	-	-	77
子供なし	-	-	-	-	-	-	-	-	-	-	-	-
不詳	-	-	-	4	-	-	-	-	-	-	-	293
親との同別居	17	4	1	49	12	3	1	1	-	-	5	3 037
親と同居	3	-	-	11	2	-	-	-	-	-	3	697
夫の親と同居	2	-	-	7	1	-	-	-	-	-	2	520
妻の親と同居	1	-	-	4	1	-	-	-	-	-	1	174
両方の親と同居	-	-	-	-	-	-	-	-	-	-	-	3
親と別居	14	4	1	36	8	3	1	1	-	-	1	1 903
最も近い親と敷地内別居	1	-	-	1	-	-	-	-	-	-	-	99
最も近い親と近居	1	2	-	21	2	2	1	1	-	-	-	1 073
いずれの親とも遠居	12	2	1	14	6	1	-	-	-	-	1	731
その他	-	-	-	1	2	-	-	-	-	-	1	204
不詳	-	-	-	1	-	-	-	-	-	-	-	233
妻の従業上の地位	20	8	1	58	20	4	1	1	-	-	6	4 291
常勤	3	3	-	28	2	-	-	-	-	-	-	669
パート	2	-	1	9	2	1	-	-	-	-	-	565
自営・家族従業	-	-	-	2	2	-	-	-	-	-	-	310
専業主婦	13	3	-	17	13	3	1	1	-	-	6	2 391
その他	-	1	-	-	1	-	-	-	-	-	-	226
不詳	2	1	-	2	-	-	-	-	-	-	-	130

表48 有配偶女子年齢、居住地域、末子年齢、親との同別居、妻の従業上の地位、妻が働きに出ている時の子どもの世話の優先順位別有配偶女子数

	合 計	妻が働きに出ている時の子どもの世話(優先順位1位)											
		経験がない	妻	夫	同居している妻の親	別居している妻の親	同居している夫の親	別居している夫の親	妻の姉妹	夫の姉妹	その他の親族	近所の人	職場の同僚や友人
妻の年齢別	7 374	1 215	86	602	257	419	762	138	38	14	36	35	7
-24歳	68	23	2	3	-	3	3	2	-	-	-	-	-
25-29歳	352	94	4	19	4	24	18	14	-	-	5	1	-
30-34歳	647	154	3	39	17	53	46	27	3	1	1	1	-
35-39歳	818	164	2	84	40	79	75	28	2	1	3	5	-
40-44歳	938	156	14	107	42	77	114	19	6	-	1	1	-
45-49歳	1 065	203	12	127	35	52	142	19	5	2	4	3	1
50-54歳	914	139	20	83	29	55	97	9	3	-	4	5	-
55-59歳	795	117	11	59	24	24	79	4	4	-	6	6	2
60-64歳	661	69	9	37	24	23	81	8	5	5	3	5	3
65-69歳	556	49	5	20	17	18	58	4	5	3	5	4	-
70-74歳	325	26	3	13	16	9	31	2	3	2	1	2	1
75歳以上	235	21	1	11	9	2	18	2	2	-	3	2	-
居住地域区分	7 374	1 215	86	602	257	419	762	138	38	14	36	35	7
非人口集中地区	2 707	309	25	217	142	151	496	64	11	7	20	9	3
人口集中地区	4 667	906	61	385	115	268	266	74	27	7	16	26	4
10万人未満	784	148	11	51	26	51	62	14	3	-	4	5	1
20万人未満	954	183	20	85	26	48	57	13	2	-	2	6	-
50万人未満	1 258	254	11	96	26	91	75	24	13	2	5	5	-
100万人未満	368	73	6	45	8	18	11	7	3	-	2	3	1
200万人未満	479	86	3	39	13	25	20	4	2	1	-	3	1
200万人以上	824	162	10	69	16	35	41	12	4	4	3	4	1
末子年齢による区分	7 374	1 215	86	602	257	419	762	138	38	14	36	35	7
子供あり	6 967	1 175	84	586	247	398	724	135	36	13	33	34	7
子供と非同居	1 462	185	22	83	46	48	134	14	12	3	12	8	1
子供と同居	5 505	990	62	503	201	350	590	121	24	10	21	26	6
18歳以上の子供と同居	2 283	318	30	187	84	104	283	29	11	7	10	17	5
18歳未満の子供をもつ	1 011	183	14	122	47	73	129	20	4	1	1	2	1
12歳未満の子供をもつ	954	169	10	122	40	72	102	26	8	1	6	5	-
6歳未満の子供をもつ	524	111	2	36	15	48	37	21	-	-	1	1	-
3歳未満の子供をもつ	548	149	4	24	12	38	29	18	1	1	3	1	-
1歳未満の子供をもつ	185	60	2	12	3	15	10	7	-	-	-	-	-
子供なし	-	-	-	-	-	-	-	-	-	-	-	-	-
不詳	407	40	2	16	10	21	38	3	2	1	3	1	-
親との同別居	5 620	1 003	62	488	203	368	597	124	23	5	22	26	3
親と同居	1 381	159	12	63	141	53	431	12	1	-	8	1	-
夫の親と同居	1 039	116	8	48	11	40	415	10	-	-	4	1	-
妻の親と同居	333	41	4	15	129	13	11	2	1	-	4	-	-
両方の親と同居	9	2	-	-	1	-	5	-	-	-	-	-	-
親と別居	3 665	801	44	384	46	292	128	106	18	5	12	24	3
最も近い親と敷地内別居	198	23	5	21	5	20	8	16	1	1	-	1	-
最も近い親と近居	2 154	419	19	203	29	240	87	81	12	3	8	14	1
いずれの親とも遠居	1 313	359	20	160	12	32	33	9	5	1	4	9	2
その他	300	29	3	30	6	18	19	5	2	-	1	-	-
不詳	274	14	3	11	10	5	19	1	2	-	1	1	-
妻の従業上の地位	7 374	1 215	86	602	257	419	762	138	38	14	36	35	7
常勤	1 266	62	15	126	87	119	266	40	4	2	9	8	4
パート	1 071	170	16	154	30	75	107	28	10	1	2	6	-
自営・家族従業	559	80	9	43	23	40	86	17	1	1	6	2	-
専業主婦	3 982	854	38	252	93	171	234	50	18	10	18	15	2
その他	310	35	2	16	17	6	37	2	4	-	-	4	1
不詳	186	14	6	11	7	8	32	1	1	-	1	-	-

表48 有配偶女子年齢、居住地域、末子年齢、親との同別居、妻の従業上の地位、妻が働きに出ている時の子どもの世話の優先順位別有配偶女子数(つづき)

	妻が働きに出ている時の子どもの世話(優先順位1位)											
	合 子 っ た も を 介 し て 知 り	職 場 以 外 の 友 人	地 域 の ボ ラ ン テ ィ ア	保 育 所	タ ー 家 政 婦 ・ ベ ー ビ ー シ ツ	設 有 料 の 一 時 預 かり 施	病 院	保 健 所	市 町 村 役 場	オ 書 物 ・ 雑 誌 ・ ラ ジ オ ・ テ レ ビ	相 談 相 手 が い な い	不 詳
妻の年齢別	13	3	-	769	17	16	-	15	-	6	19	2 907
-24歳	-	-	-	17	-	1	-	-	-	-	-	14
25-29歳	-	-	-	71	1	1	-	1	-	-	1	94
30-34歳	-	-	-	141	-	3	-	3	-	-	2	153
35-39歳	3	-	-	119	3	2	-	1	-	-	2	205
40-44歳	4	-	-	132	2	1	-	2	-	-	6	254
45-49歳	4	1	-	109	1	2	-	-	-	3	1	339
50-54歳	2	-	-	71	1	3	-	3	-	1	5	384
55-59歳	-	1	-	61	-	1	-	4	-	1	1	390
60-64歳	-	-	-	27	3	1	-	-	-	-	-	358
65-69歳	-	1	-	15	4	1	-	-	-	-	-	347
70-74歳	-	-	-	4	-	-	-	1	-	1	-	210
75歳以上	-	-	-	2	2	-	-	-	-	-	1	159
居住地域区分	13	3	-	769	17	16	-	15	-	6	19	2 907
非人口集中地区	2	1	-	302	2	3	-	8	-	2	3	930
人口集中地区	11	2	-	467	15	13	-	7	-	4	16	1 977
10万人未満	3	-	-	93	4	2	-	-	-	1	2	303
20万人未満	1	1	-	88	-	4	-	3	-	-	5	410
50万人未満	2	-	-	128	4	3	-	2	-	2	4	511
100万人未満	1	-	-	44	-	-	-	1	-	-	1	144
200万人未満	1	-	-	48	2	1	-	-	-	1	2	227
200万人以上	3	1	-	66	5	3	-	1	-	-	2	382
末子年齢による区分	13	3	-	769	17	16	-	15	-	6	19	2 907
子供あり	13	2	-	739	17	14	-	15	-	6	18	2 671
子供と非同居	1	-	-	79	5	3	-	-	-	-	3	803
子供と同居	12	2	-	660	12	11	-	15	-	6	15	1 868
18歳以上の子供と同居	2	1	-	140	6	2	-	8	-	4	6	1 029
18歳未満の子供をもつ	5	1	-	114	1	2	-	1	-	1	4	285
12歳未満の子供をもつ	4	-	-	130	4	2	-	1	-	1	3	248
6歳未満の子供をもつ	1	-	-	132	-	1	-	3	-	-	1	114
3歳未満の子供をもつ	-	-	-	117	1	2	-	1	-	-	1	146
1歳未満の子供をもつ	-	-	-	27	-	2	-	1	-	-	-	46
子供なし	-	-	-	-	-	-	-	-	-	-	-	-
不詳	-	1	-	30	-	2	-	-	-	-	1	236
親との同別居	13	3	-	710	10	15	-	13	-	3	16	1 913
親と同居	2	-	-	126	1	1	-	1	-	-	1	368
夫の親と同居	2	-	-	97	1	1	-	-	-	-	1	284
妻の親と同居	-	-	-	28	-	-	-	1	-	-	-	84
両方の親と同居	-	-	-	1	-	-	-	-	-	-	-	-
親と別居	11	3	-	539	9	10	-	11	-	3	13	1 203
最も近い親と敷地内別居	-	-	-	27	-	2	-	-	-	-	-	68
最も近い親と近居	6	2	-	359	4	6	-	5	-	2	5	649
いずれの親とも遠居	5	1	-	153	5	2	-	6	-	1	8	486
その他	-	-	-	29	-	3	-	1	-	-	1	153
不詳	-	-	-	16	-	1	-	-	-	-	1	189
妻の従業上の地位	13	3	-	769	17	16	-	15	-	6	19	2 907
常勤	1	1	-	240	3	3	-	3	-	1	1	271
パート	4	2	-	182	2	3	-	3	-	1	9	266
自営・家族従業	2	-	-	45	3	2	-	4	-	2	1	192
専業主婦	6	-	-	275	8	8	-	4	-	2	7	1 917
その他	-	-	-	11	1	-	-	-	-	-	1	173
不詳	-	-	-	16	-	-	-	1	-	-	-	88

表48 有配偶女子年齢、居住地域、末子年齢、親との同別居、妻の従業上の地位、
妻が働きに出ている時の子どもの世話の優先順位別有配偶女子数(つづき)

	合 計	妻が働きに出ている時の子どもの世話(優先順位2位)										
		妻	夫	同居 している 妻の 親	別 居 して いる 妻の 親	同 居 して いる 夫の 親	別 居 して いる 夫の 親	妻 の 姉 妹	夫 の 姉 妹	そ の 他 の 親 族	近 所 の 人	職 場 の 同 僚 や 友 人
妻の年齢別	6 159	8	301	18	259	130	113	98	58	68	69	11
-24歳	45	-	3	-	2	-	2	3	-	-	-	-
25-29歳	258	-	12	-	23	12	7	5	3	2	1	1
30-34歳	493	-	39	5	46	7	31	6	1	4	3	1
35-39歳	654	-	51	5	53	22	18	22	2	12	2	1
40-44歳	782	-	35	3	46	30	20	12	5	9	12	2
45-49歳	862	-	49	1	37	19	13	11	8	9	6	1
50-54歳	775	1	44	2	18	10	10	14	10	10	14	3
55-59歳	678	3	30	2	12	8	5	10	6	4	9	-
60-64歳	592	3	16	-	13	11	2	7	10	6	4	2
65-69歳	507	1	10	-	6	2	1	5	8	9	10	-
70-74歳	299	-	6	-	2	6	3	2	5	2	4	-
75歳以上	214	-	6	-	1	3	1	1	-	1	4	-
居住地域区分	6 159	8	301	18	259	130	113	98	58	68	69	11
非人口集中地区	2 398	3	158	6	109	83	49	39	30	43	25	7
人口集中地区	3 761	5	143	12	150	47	64	59	28	25	44	4
10万人未満	636	1	18	1	29	8	16	17	8	2	8	1
20万人未満	771	1	28	2	41	15	14	9	7	4	4	-
50万人未満	1 004	1	43	6	40	5	19	18	5	10	17	-
100万人未満	295	-	10	1	12	5	7	3	3	2	3	-
200万人未満	393	1	16	1	11	8	2	5	2	1	1	1
200万人以上	662	1	28	1	17	6	6	7	3	6	11	2
末子年齢による区分	6 159	8	301	18	259	130	113	98	58	68	69	11
子供あり	5 792	8	289	18	253	125	105	98	54	67	67	10
子供と非同居	1 277	3	35	3	21	14	5	15	14	8	17	2
子供と同居	4 515	5	254	15	232	111	100	83	40	59	50	8
18歳以上の子供と同居	1 965	5	93	2	39	33	24	27	26	25	28	2
18歳未満の子供をもつ	828	-	42	3	50	23	12	17	7	13	12	1
12歳未満の子供をもつ	785	-	47	4	53	29	29	14	5	12	5	1
6歳未満の子供をもつ	413	-	32	5	42	11	21	14	-	3	2	2
3歳未満の子供をもつ	399	-	30	1	37	13	6	10	2	5	3	1
1歳未満の子供をもつ	125	-	10	-	11	2	8	1	-	1	-	1
子供なし	-	-	-	-	-	-	-	-	-	-	-	-
不詳	367	-	12	-	6	5	8	-	4	1	2	1
親との同別居	4 617	2	256	15	240	110	104	80	42	53	44	8
親と同居	1 222	1	94	9	49	81	11	27	11	26	6	1
夫の親と同居	923	-	73	2	41	73	4	20	10	22	5	1
妻の親と同居	292	1	21	7	8	7	7	6	-	3	1	-
両方の親と同居	7	-	-	-	-	1	-	1	1	1	-	-
親と別居	2 864	-	144	5	185	22	89	51	26	23	33	7
最も近い親と敷地内別居	175	-	16	-	12	4	9	2	1	1	2	-
最も近い親と近居	1 735	-	96	2	147	15	69	38	17	14	16	5
いずれの親とも遠居	954	-	32	3	26	3	11	11	8	8	15	2
その他	271	-	14	-	5	5	4	1	3	3	3	-
不詳	260	1	4	1	1	2	-	1	2	1	2	-
妻の従業上の地位	6 159	8	301	18	259	130	113	98	58	68	69	11
常勤	1 204	6	97	7	85	50	31	24	10	25	14	2
パート	901	-	54	6	58	23	12	23	10	12	12	2
自営・家族従業	479	-	28	-	17	14	12	6	8	5	9	2
専業主婦	3 128	1	102	5	92	36	55	39	23	22	24	5
その他	275	1	11	-	4	3	1	2	4	4	9	-
不詳	172	-	9	-	3	4	2	4	3	-	1	-

表48 有配偶女子年齢、居住地域、末子年齢、親との同別居、妻の従業上の地位、妻が働きに出ている時の子どもの世話の優先順位別有配偶女子数(つづき)

	妻が働きに出ている時の子どもの世話(優先順位2位)											
	合 子 ど も を 介 し て 知 り	職 場 以 外 の 友 人	地 域 の ボ ラ ン テ ィ ア	保 育 所	タ ー ゲ ッ ト 家 政 婦 ・ ベ ビ ー シ ツ	設 有 料 の 一 時 預 かり 施 施	病 院	保 健 所	市 町 村 役 場	オ ブ ク ・ テ レ ビ ジ ・ ラ ジ オ	相 談 相 手 が い な い	不 詳
妻の年齢別	15	3	1	197	19	14	-	4	-	-	6	4 767
-24歳	-	-	-	-	-	1	-	-	-	-	-	34
25-29歳	-	-	-	12	-	1	-	-	-	-	1	178
30-34歳	2	-	-	30	2	5	-	-	-	-	-	311
35-39歳	3	-	-	22	-	3	-	-	-	-	1	437
40-44歳	4	2	-	37	4	-	-	-	-	-	1	560
45-49歳	3	1	1	33	7	1	-	1	-	-	3	658
50-54歳	-	-	-	25	-	1	-	2	-	-	-	611
55-59歳	-	-	-	18	1	1	-	1	-	-	-	568
60-64歳	2	-	-	7	1	1	-	-	-	-	-	507
65-69歳	1	-	-	7	3	-	-	-	-	-	-	444
70-74歳	-	-	-	3	1	-	-	-	-	-	-	265
75歳以上	-	-	-	3	-	-	-	-	-	-	-	194
居住地域区分	15	3	1	197	19	14	-	4	-	-	6	4 767
非人口集中地区	2	-	1	124	6	4	-	4	-	-	1	1 704
人口集中地区	13	3	-	73	13	10	-	-	-	-	5	3 063
10万人未満	1	-	-	17	2	3	-	-	-	-	1	503
20万人未満	3	-	-	13	1	2	-	-	-	-	1	626
50万人未満	5	2	-	19	2	4	-	-	-	-	1	807
100万人未満	1	1	-	9	3	1	-	-	-	-	-	234
200万人未満	-	-	-	6	-	-	-	-	-	-	1	337
200万人以上	3	-	-	9	5	-	-	-	-	-	1	556
末子年齢による区分	15	3	1	197	19	14	-	4	-	-	6	4 767
子供あり	15	3	1	194	19	13	-	4	-	-	6	4 443
子供と非同居	2	-	1	28	5	1	-	-	-	-	-	1 103
子供と同居	13	3	-	166	14	12	-	4	-	-	6	3 340
18歳以上の子供と同居	2	1	-	44	3	2	-	4	-	-	1	1 604
18歳未満の子供をもつ	3	1	-	37	3	-	-	-	-	-	2	602
12歳未満の子供をもつ	5	-	-	38	5	2	-	-	-	-	2	534
6歳未満の子供をもつ	2	1	-	23	2	4	-	-	-	-	-	249
3歳未満の子供をもつ	1	-	-	19	1	3	-	-	-	-	1	266
1歳未満の子供をもつ	-	-	-	5	-	1	-	-	-	-	-	85
子供なし	-	-	-	-	-	-	-	-	-	-	-	-
不詳	-	-	-	3	-	1	-	-	-	-	-	324
親との同別居	13	3	1	173	16	14	-	3	-	-	6	3 434
親と同居	1	-	-	71	2	2	-	2	-	-	4	824
夫の親と同居	-	-	-	50	-	1	-	2	-	-	2	617
妻の親と同居	1	-	-	21	2	1	-	-	-	-	1	205
両方の親と同居	-	-	-	-	-	-	-	-	-	-	1	2
親と別居	11	3	1	98	14	12	-	1	-	-	2	2 137
最も近い親と敷地内別居	-	-	-	6	1	-	-	-	-	-	-	121
最も近い親と近居	3	1	-	70	8	5	-	1	-	-	1	1 227
いずれの親とも遠居	8	2	1	22	5	7	-	-	-	-	1	789
その他	1	-	-	3	-	-	-	-	-	-	-	229
不詳	-	-	-	1	-	-	-	-	-	-	-	244
妻の従業上の地位	15	3	1	197	19	14	-	4	-	-	6	4 767
常勤	1	-	1	87	4	5	-	2	-	-	2	751
パート	6	2	-	36	1	1	-	-	-	-	-	643
自営・家族従業	-	-	-	18	3	-	-	-	-	-	-	357
専業主婦	8	1	-	50	8	8	-	1	-	-	3	2 645
その他	-	-	-	3	2	-	-	-	-	-	1	230
不詳	-	-	-	3	1	-	-	1	-	-	-	141

表49 有配偶女子年齢、居住地域、末子年齢、親との同別居、妻の従業上の地位、介護の経験のなかで感じる不安・苦勞別有配偶女子数

	合 計	介護の不安や苦勞(最も感じる点)											
		体 的 的 に 自 信 が な い	経 済 的 負 担 が 大 き い	精 神 的 負 担 が 大 き い	あ る 家 の つ く り が 不 便 で	い 手 伝 つ て く れ る 人 が	人 が い な い 相 談 で き る	間 自 分 の こ と を す る 時 間 が な い	分 他 の 家 族 の 世 話 が 十 分 に で き な い	が ど の よ う な 支 援 制 度 が あ る か 分 か ら な い	そ の 他	い 特 に 不 安 や 苦 勞 は な い	不 詳
妻の年齢別	2 643	494	367	835	67	129	12	92	152	33	26	78	358
-24歳	9	3	1	3	-	1	-	-	-	-	-	1	-
25-29歳	36	4	5	14	3	-	-	1	4	-	-	2	3
30-34歳	112	15	23	41	3	-	-	5	12	2	-	4	7
35-39歳	197	21	33	71	9	6	1	6	22	5	3	3	17
40-44歳	275	41	50	93	10	9	-	11	21	4	4	9	23
45-49歳	387	63	53	138	13	24	4	13	29	5	5	7	33
50-54歳	404	76	55	134	5	22	1	20	28	4	3	11	45
55-59歳	368	70	53	116	10	16	2	14	13	6	2	13	53
60-64歳	334	71	45	101	4	19	1	12	11	3	2	11	54
65-69歳	271	67	25	73	7	16	-	4	8	2	4	8	57
70-74歳	155	38	19	33	1	10	2	5	3	2	2	1	39
75歳以上	95	25	5	18	2	6	1	1	1	-	1	8	27
居住地域区分	2 643	494	367	835	67	129	12	92	152	33	26	78	358
非人口集中地区	1 017	165	155	316	26	52	4	32	57	14	8	42	146
人口集中地区	1 626	329	212	519	41	77	8	60	95	19	18	36	212
10万人未満	272	50	41	89	8	16	1	9	15	4	3	4	32
20万人未満	333	68	53	110	10	9	1	18	14	2	6	5	37
50万人未満	433	91	48	145	7	18	1	18	26	2	3	10	64
100万人未満	107	18	14	35	-	7	-	3	9	4	1	3	13
200万人未満	187	47	19	50	7	7	2	6	16	-	1	9	23
200万人以上	294	55	37	90	9	20	3	6	15	7	4	5	43
末子年齢による区分	2 643	494	367	835	67	129	12	92	152	33	26	78	358
子供あり	2 401	452	339	749	61	120	11	87	143	27	25	71	316
子供と非同居	654	142	88	196	19	32	3	24	18	3	7	20	102
子供と同居	1 747	310	251	553	42	88	8	63	125	24	18	51	214
18歳以上の子供と同居	1 010	199	135	302	16	63	5	32	52	12	8	34	152
18歳未満の子供をもつ	309	45	45	113	7	12	2	17	30	4	5	7	22
12歳未満の子供をもつ	240	38	42	74	12	5	1	5	25	4	4	2	28
6歳未満の子供をもつ	111	15	15	36	6	3	-	8	12	3	-	4	9
3歳未満の子供をもつ	57	7	13	22	1	3	-	1	5	1	-	2	2
1歳未満の子供をもつ	20	6	1	6	-	2	-	-	1	-	1	2	1
子供なし	135	23	13	52	4	5	-	3	4	4	1	5	21
不詳	107	19	15	34	2	4	1	2	5	2	-	2	21
親との同別居	1 795	333	250	593	50	72	9	67	124	28	14	50	205
親と同居	493	91	58	182	19	27	1	19	22	4	3	12	55
夫の親と同居	357	56	43	138	15	17	-	15	16	3	3	10	41
妻の親と同居	133	33	15	43	4	10	1	4	6	1	-	2	14
両方の親と同居	3	2	-	1	-	-	-	-	-	-	-	-	-
親と別居	1 081	200	160	352	27	40	7	42	97	16	11	35	94
最も近い親と敷地内別居	55	13	5	16	2	1	-	4	6	-	1	2	5
最も近い親と近居	650	112	92	230	14	23	5	27	53	13	6	21	54
いずれの親とも遠居	376	75	63	106	11	16	2	11	38	3	4	12	35
その他	119	15	18	40	2	5	1	3	3	5	-	1	26
不詳	102	27	14	19	2	-	-	3	2	3	-	2	30
妻の従業上の地位	2 643	494	367	835	67	129	12	92	152	33	26	78	358
常勤	470	70	65	155	21	18	3	20	24	4	7	18	65
パート	343	44	72	116	6	11	-	10	31	8	4	14	27
自営・家族従業	212	35	25	75	2	10	1	6	5	4	2	8	39
専業主婦	1 414	308	183	435	32	76	7	50	80	14	12	30	187
その他	133	29	15	30	4	13	1	4	5	2	-	6	24
不詳	71	8	7	24	2	1	-	2	7	1	1	2	16

表49 有配偶女子年齢、居住地域、末子年齢、親との同別居、妻の従業上の地位、介護の経験のなかで感じる不安・苦勞別有配偶女子数(つづき)

	合計	介護の不安や苦勞(二番目に感じる点)											
		体力的に自信がない	経済的負担が大きい	精神的負担が大きい	家のつくりが不便で	手伝ってくれる人がいない	悩み事を相談できる人がいない	間がないことをする時	他の家族の世話が十分にできない	どのような支援制度があるか分からない	その他	特に不安や苦勞はない	不詳
妻の年齢別	2 565	230	237	429	97	187	34	306	301	135	53	46	510
-24歳	8	1	-	4	1	1	-	-	-	1	-	-	-
25-29歳	34	-	4	6	2	4	-	4	4	3	2	-	5
30-34歳	108	12	16	23	4	2	2	8	11	9	4	3	14
35-39歳	194	23	17	34	9	17	2	16	26	16	3	2	29
40-44歳	266	23	29	42	8	19	4	25	41	23	10	2	40
45-49歳	380	34	45	52	16	25	6	60	51	20	11	8	52
50-54歳	393	36	38	68	17	21	4	49	63	17	1	4	75
55-59歳	355	35	27	56	17	27	4	48	37	15	10	7	72
60-64歳	323	30	29	55	5	26	3	45	31	13	7	11	68
65-69歳	263	19	21	43	10	27	7	28	20	11	2	5	70
70-74歳	154	12	10	34	7	11	1	16	13	1	-	-	49
75歳以上	87	5	1	12	1	7	1	7	4	6	3	4	36
居住地域区分	2 565	230	237	429	97	187	34	306	301	135	53	46	510
非人口集中地区	975	89	86	154	32	77	15	116	129	43	19	15	200
人口集中地区	1 590	141	151	275	65	110	19	190	172	92	34	31	310
10万人未満	268	19	21	44	12	26	2	35	37	13	9	3	47
20万人未満	328	32	29	52	13	31	7	34	36	24	7	7	56
50万人未満	423	40	46	79	16	23	6	50	40	27	6	7	83
100万人未満	104	15	12	16	4	5	-	13	9	4	2	2	22
200万人未満	178	11	18	34	7	8	-	22	19	12	5	6	36
200万人以上	289	24	25	50	13	17	4	36	31	12	5	6	66
末子年齢による区分	2 565	230	237	429	97	187	34	306	301	135	53	46	510
子供あり	2 330	210	218	401	79	169	29	274	283	124	47	40	456
子供と非同居	634	57	55	111	22	61	5	86	49	30	11	15	132
子供と同居	1 696	153	163	290	57	108	24	188	234	94	36	25	324
18歳以上の子供と同居	976	88	84	170	33	62	14	118	121	39	16	13	218
18歳未満の子供をもつ	302	28	35	40	13	17	4	47	43	26	9	5	35
12歳未満の子供をもつ	238	22	22	37	7	16	4	12	48	13	3	4	50
6歳未満の子供をもつ	107	9	14	22	1	9	-	7	16	9	3	3	14
3歳未満の子供をもつ	55	4	6	15	3	2	2	4	5	5	4	-	5
1歳未満の子供をもつ	18	2	2	6	-	2	-	-	1	2	1	-	2
子供なし	130	11	14	21	14	6	2	19	5	7	4	3	24
不詳	105	9	5	7	4	12	3	13	13	4	2	3	30
親との同別居	1 745	168	169	290	72	112	22	215	224	100	40	28	305
親と同居	481	48	38	83	27	28	9	68	56	25	7	6	86
夫の親と同居	347	32	23	64	19	18	6	49	42	16	6	6	66
妻の親と同居	131	16	13	19	8	10	3	19	13	9	1	-	20
両方の親と同居	3	-	2	-	-	-	-	-	1	-	-	-	-
親と別居	1 046	102	110	175	38	71	9	126	152	69	30	17	147
最も近い親と敷地内別居	53	3	4	11	2	1	-	7	10	2	1	-	12
最も近い親と近居	629	64	60	103	27	40	7	75	96	42	19	11	85
いずれの親とも遠居	364	35	46	61	9	30	2	44	46	25	10	6	50
その他	118	10	14	15	5	4	3	12	12	6	2	3	32
不詳	100	8	7	17	2	9	1	9	4	-	1	2	40
妻の従業上の地位	2 565	230	237	429	97	187	34	306	301	135	53	46	510
常勤	452	41	38	62	17	35	4	70	50	24	15	5	91
パート	329	31	38	44	11	23	5	41	42	31	10	4	49
自営・家族従業	204	17	17	35	12	11	2	21	24	8	6	3	48
専業主婦	1 384	127	126	255	49	105	18	153	166	67	19	30	269
その他	127	10	10	26	4	11	3	16	12	3	3	1	28
不詳	69	4	8	7	4	2	2	5	7	2	-	3	25

表50 有配偶女子年齢、居住地域、末子年齢、親との同別居、妻の従業上の地位、
子どもの有無別有配偶女子数

	合 計	子どもの有無		
		い る	い な い	不 詳
妻の年齢別	8 186	7 374	640	172
-24歳	113	68	42	3
25-29歳	502	352	143	7
30-34歳	769	647	114	8
35-39歳	886	818	64	4
40-44歳	989	938	43	8
45-49歳	1 145	1 065	64	16
50-54歳	974	914	50	10
55-59歳	839	795	26	18
60-64歳	728	661	38	29
65-69歳	610	556	23	31
70-74歳	367	325	22	20
75歳以上	264	235	11	18
居住地域区分	8 186	7 374	640	172
非人口集中地区	2 935	2 707	158	70
人口集中地区	5 251	4 667	482	102
10万人未満	892	784	76	32
20万人未満	1 046	954	81	11
50万人未満	1 429	1 258	147	24
100万人未満	423	368	48	7
200万人未満	521	479	31	11
200万人以上	940	824	99	17
末子年齢による区分	8 186	7 374	640	172
子供あり	6 967	6 967	-	-
子供と非同居	1 462	1 462	-	-
子供と同居	5 505	5 505	-	-
18歳以上の子供と同居	2 283	2 283	-	-
18歳未満の子供をもつ	1 011	1 011	-	-
12歳未満の子供をもつ	954	954	-	-
6歳未満の子供をもつ	524	524	-	-
3歳未満の子供をもつ	548	548	-	-
1歳未満の子供をもつ	185	185	-	-
子供なし	640	-	640	-
不詳	579	407	-	172
親との同別居	6 328	5 620	549	159
親と同居	1 474	1 381	81	12
夫の親と同居	1 101	1 039	54	8
妻の親と同居	364	333	27	4
両方の親と同居	9	9	-	-
親と別居	4 099	3 665	421	13
最も近い親と敷地内別居	216	198	18	-
最も近い親と同居	2 431	2 154	268	9
いずれの親とも遠居	1 452	1 313	135	4
その他	335	300	28	7
不詳	420	274	19	127
妻の従業上の地位	8 186	7 374	640	172
常勤	1 463	1 266	173	24
パート	1 165	1 071	78	16
自営・家族従業	619	559	45	15
専業主婦	4 380	3 982	313	85
その他	358	310	21	27
不詳	201	186	10	5

表51 有配偶女子年齢、居住地域、末子年齢、親との同別居、妻の従業上の地位、
子ども数別有配偶女子数および平均子ども数

	合 計	子ども数									平均 子ども 数
		な し	1 人	2 人	3 人	4 人	5 人	6 人	7 人	不 詳	
妻の年齢別	8 186	640	1 295	4 038	1 653	258	58	16	7	221	2.0
-24歳	113	42	41	21	6	-	-	-	-	3	0.9
25-29歳	502	143	200	118	28	3	1	-	-	9	1.1
30-34歳	769	114	190	338	101	15	-	-	1	10	1.6
35-39歳	886	64	144	448	195	24	4	-	-	7	2.0
40-44歳	989	43	116	532	244	36	4	2	-	12	2.1
45-49歳	1 145	64	144	637	232	33	7	1	2	25	2.1
50-54歳	974	50	111	554	223	14	5	-	-	17	2.1
55-59歳	839	26	104	487	174	22	2	3	-	21	2.1
60-64歳	728	38	98	395	138	17	5	2	-	35	2.0
65-69歳	610	23	79	318	133	15	5	1	1	35	2.1
70-74歳	367	22	43	138	94	33	9	3	2	23	2.4
75歳以上	264	11	25	52	85	46	16	4	1	24	2.8
居住地域区分	8 186	640	1 295	4 038	1 653	258	58	16	7	221	2.0
非人口集中地区	2 935	158	327	1 395	775	137	37	8	5	93	2.2
人口集中地区	5 251	482	968	2 643	878	121	21	8	2	128	1.9
10万人未満	892	76	154	433	165	24	4	-	-	36	1.9
20万人未満	1 046	81	165	586	164	28	2	4	-	16	1.9
50万人未満	1 429	147	303	682	241	19	3	1	-	33	1.8
100万人未満	423	48	74	225	55	11	1	-	1	8	1.8
200万人未満	521	31	99	266	93	11	5	1	-	15	1.9
200万人以上	940	99	173	451	160	28	6	2	1	20	1.9
末子年齢による区分	8 186	640	1 295	4 038	1 653	258	58	16	7	221	2.0
子供あり	6 967	-	1 183	3 875	1 585	248	52	15	4	5	2.2
子供と非同居	1 462	-	256	845	282	55	13	4	2	5	2.1
子供と同居	5 505	-	927	3 030	1 303	193	39	11	2	-	2.2
18歳以上の子供と同居	2 283	-	237	1 346	577	90	24	7	2	-	2.3
18歳未満の子供をもつ	1 011	-	136	616	225	27	5	2	-	-	2.2
12歳未満の子供をもつ	954	-	124	515	276	35	3	1	-	-	2.2
6歳未満の子供をもつ	524	-	134	256	111	19	3	1	-	-	2.1
3歳未満の子供をもつ	548	-	213	225	89	18	3	-	-	-	1.9
1歳未満の子供をもつ	185	-	83	72	25	4	1	-	-	-	1.7
子供なし	640	640	-	-	-	-	-	-	-	-	0.0
不詳	579	-	112	163	68	10	6	1	3	216	2.0
親との同別居	6 328	549	1 042	3 133	1 213	147	35	9	5	195	1.9
親と同居	1 474	81	174	759	398	32	8	1	-	21	2.1
夫の親と同居	1 101	54	126	562	314	27	5	-	-	13	2.1
妻の親と同居	364	27	47	192	81	5	3	1	-	8	2.0
両方の親と同居	9	-	1	5	3	-	-	-	-	-	2.2
親と別居	4 099	421	772	2 065	693	95	16	5	4	28	1.8
最も近い親と敷地内別居	216	18	45	104	41	5	3	-	-	-	1.9
最も近い親と同居	2 431	268	499	1 173	406	51	6	4	3	21	1.8
いずれの親とも遠居	1 452	135	228	788	246	39	7	1	1	7	1.9
その他	335	28	50	176	55	9	3	2	-	12	2.0
不詳	420	19	46	133	67	11	8	1	1	134	2.1
妻の従業上の地位	8 186	640	1 295	4 038	1 653	258	58	16	7	221	2.0
常勤	1 463	173	197	720	302	31	6	3	-	31	1.9
パート	1 165	78	159	610	264	31	3	-	-	20	2.0
自営・家族従業	619	45	72	289	163	25	3	4	-	18	2.1
専業主婦	4 380	313	818	2 177	780	135	31	6	4	116	1.9
その他	358	21	34	143	89	23	11	3	3	31	2.4
不詳	201	10	15	99	55	13	4	-	-	5	2.3

表52 有配偶女子年齢、居住地域、末子年齢、親との同別居、妻の従業上の地位、同居している子ども数別有配偶女子数および平均同居子ども数

	合 計	同居している子ども数							平均同居子ども数
		なし	1人	2人	3人	4人	5人	不詳	
妻の年齢別	7 374	1 462	2 559	2 391	734	85	10	133	1.4
-24歳	68	1	39	21	6	-	-	1	1.5
25-29歳	352	1	201	117	28	3	1	1	1.5
30-34歳	647	4	189	336	100	15	-	3	1.9
35-39歳	818	7	140	447	195	21	4	4	2.1
40-44歳	938	12	162	515	214	30	3	2	2.1
45-49歳	1 065	98	353	472	125	10	2	5	1.6
50-54歳	914	183	383	287	45	2	-	14	1.2
55-59歳	795	291	335	130	15	4	-	20	0.8
60-64歳	661	304	278	37	4	-	-	38	0.6
65-69歳	556	290	231	14	1	-	-	20	0.5
70-74歳	325	166	136	8	-	-	-	15	0.5
75歳以上	235	105	112	7	1	-	-	10	0.6
居住地域区分	7 374	1 462	2 559	2 391	734	85	10	133	1.4
非人口集中地区	2 707	519	943	804	327	43	7	64	1.4
人口集中地区	4 667	943	1 616	1 587	407	42	3	69	1.3
10万人未満	784	148	255	289	72	9	2	9	1.4
20万人未満	954	203	334	322	74	6	-	15	1.3
50万人未満	1 258	237	463	416	114	6	-	22	1.3
100万人未満	368	63	129	139	27	4	-	6	1.4
200万人未満	479	128	160	138	40	5	1	7	1.2
200万人以上	824	164	275	283	80	12	-	10	1.4
末子年齢による区分	7 374	1 462	2 559	2 391	734	85	10	133	1.4
子供あり	6 967	1 462	2 396	2 305	711	83	10	-	1.4
子供と非同居	1 462	1 462	-	-	-	-	-	-	0.0
子供と同居	5 505	-	2 396	2 305	711	83	10	-	1.7
18歳以上の子供と同居	2 283	-	1 582	617	80	3	1	-	1.4
18歳未満の子供をもつ	1 011	-	248	608	142	13	-	-	1.9
12歳未満の子供をもつ	954	-	132	524	267	29	2	-	2.2
6歳未満の子供をもつ	524	-	134	259	110	18	3	-	2.0
3歳未満の子供をもつ	548	-	216	225	88	16	3	-	1.8
1歳未満の子供をもつ	185	-	84	72	24	4	1	-	1.7
子供なし	-	-	-	-	-	-	-	-	-
不詳	407	-	163	86	23	2	-	133	1.5
親との同別居	5 620	695	1 829	2 222	712	82	10	70	1.4
親と同居	1 381	161	390	558	230	23	3	16	1.7
夫の親と同居	1 039	109	287	432	185	17	-	9	1.7
妻の親と同居	333	50	101	125	42	6	3	6	1.6
両方の親と同居	9	2	2	1	3	-	-	1	1.6
親と別居	3 665	391	1 203	1 536	450	56	6	23	1.6
最も近い親と敷地内別居	198	13	65	83	33	2	1	1	1.7
最も近い親と近居	2 154	190	758	890	265	36	3	12	1.6
いずれの親とも遠居	1 313	188	380	563	152	18	2	10	1.6
その他	300	46	121	97	25	2	-	9	1.4
不詳	274	97	115	31	7	1	1	22	0.8
妻の従業上の地位	7 374	1 462	2 559	2 391	734	85	10	133	1.4
常勤	1 266	185	453	467	132	13	1	15	1.5
パート	1 071	125	287	451	178	21	-	9	1.7
自営・家族従業	559	106	206	165	64	5	2	11	1.4
専業主婦	3 982	890	1 379	1 242	340	45	7	79	1.3
その他	310	101	170	22	7	-	-	10	0.8
不詳	186	55	64	44	13	1	-	9	1.1

表53 有配偶女子年齢、居住地域、末子年齢、親との同居、妻の従業上の地位、別居している子ども数別有配偶女子数および平均別居子ども数

	合 計	別居している子ども数									平均別居子ども数
		なし	1人	2人	3人	4人	5人	6人	7人	不詳	
妻の年齢別	7 374	3 876	1 528	1 259	347	81	16	7	2	258	0.8
-24歳	68	66	-	-	-	-	-	-	-	2	0.0
25-29歳	352	343	2	-	-	-	-	-	-	7	0.0
30-34歳	647	629	4	1	-	1	-	-	-	12	0.0
35-39歳	818	796	5	-	-	-	-	-	-	17	0.0
40-44歳	938	824	76	13	1	1	-	-	-	23	0.1
45-49歳	1 065	619	277	114	12	6	-	1	-	36	0.6
50-54歳	914	325	320	203	33	2	-	-	-	31	0.9
55-59歳	795	142	305	261	55	4	-	-	-	28	1.3
60-64歳	661	62	224	265	48	13	2	-	-	47	1.6
65-69歳	556	43	180	229	69	8	3	1	-	23	1.7
70-74歳	325	19	85	111	64	19	5	3	1	18	2.0
75歳以上	235	8	50	62	65	27	6	2	1	14	2.4
居住地域区分	7 374	3 876	1 528	1 259	347	81	16	7	2	258	0.8
非人口集中地区	2 707	1 267	605	507	160	45	9	3	2	109	0.9
人口集中地区	4 667	2 609	923	752	187	36	7	4	-	149	0.7
10万人未満	784	455	162	106	36	7	-	-	-	18	0.7
20万人未満	954	491	222	154	45	12	-	1	-	29	0.8
50万人未満	1 258	728	234	206	39	6	-	-	-	45	0.6
100万人未満	368	220	70	51	10	2	1	1	-	13	0.6
200万人未満	479	240	91	100	24	2	2	1	-	19	0.8
200万人以上	824	475	144	135	33	7	4	1	-	25	0.7
末子年齢による区分	7 374	3 876	1 528	1 259	347	81	16	7	2	258	0.8
子供あり	6 967	3 722	1 481	1 244	344	75	16	5	2	78	0.8
子供と非同居	1 462	25	250	842	271	53	13	4	2	2	2.1
子供と同居	5 505	3 697	1 231	402	73	22	3	1	-	76	0.4
18歳以上の子供と同居	2 283	762	1 030	371	71	19	3	1	-	26	0.9
18歳未満の子供をもつ	1 011	793	165	29	1	2	-	-	-	21	0.2
12歳未満の子供をもつ	954	910	27	1	1	1	-	-	-	14	0.0
6歳未満の子供をもつ	524	514	1	1	-	-	-	-	-	8	0.0
3歳未満の子供をもつ	548	537	6	-	-	-	-	-	-	5	0.0
1歳未満の子供をもつ	185	181	2	-	-	-	-	-	-	2	0.0
子供なし	-	-	-	-	-	-	-	-	-	-	-
不詳	407	154	47	15	3	6	-	2	-	180	0.5
親との同居	5 620	3 641	984	644	139	28	5	3	1	175	0.8
親と同居	1 381	877	253	169	34	6	2	-	-	40	0.5
夫の親と同居	1 039	678	183	122	24	6	2	-	-	24	0.5
妻の親と同居	333	195	67	46	10	-	-	-	-	15	0.6
両方の親と同居	9	4	3	1	-	-	-	-	-	1	0.6
親と別居	3 665	2 567	585	362	60	11	-	2	-	78	0.4
最も近い親と敷地内別居	198	148	26	13	3	-	-	-	-	8	0.3
最も近い親と近居	2 154	1 561	329	180	30	9	-	1	-	44	0.4
いずれの親とも遠居	1 313	858	230	169	27	2	-	1	-	26	0.5
その他	300	142	75	42	14	3	1	-	-	23	0.8
不詳	274	55	71	71	31	8	2	1	1	34	1.5
妻の従業上の地位	7 374	3 876	1 528	1 259	347	81	16	7	2	258	0.8
常勤	1 266	702	284	198	41	7	1	-	-	33	0.7
パート	1 071	712	206	101	18	4	-	-	-	30	0.5
自営・家族従業	559	247	147	110	32	6	2	-	-	15	0.9
専業主婦	3 982	2 119	752	704	193	48	8	5	-	153	0.8
その他	310	40	96	96	44	13	2	2	2	15	1.7
不詳	186	56	43	50	19	3	3	-	-	12	1.3

表54 有配偶女子年齢、居住地域、末子年齢、親との同別居、妻の従業上の地位、
これから産みたい子ども数別有配偶女子数および平均希望子ども数

	合 計	これから産みたい子ども数							平均 希望 子ども 数
		な し	1 人	2 人	3 人	4 人	5 人 以 上	不 詳	
妻の年齢別	7 374	3 315	442	90	8	3	2	3 514	0.2
-24歳	68	19	27	8	2	-	-	12	0.9
25-29歳	352	99	158	47	5	1	-	42	0.9
30-34歳	647	349	180	29	-	1	-	88	0.4
35-39歳	818	597	60	1	1	-	1	158	0.1
40-44歳	938	635	14	2	-	-	-	287	0.0
45-49歳	1 065	586	2	2	-	-	-	475	0.0
50-54歳	914	361	-	1	-	-	-	552	0.0
55-59歳	795	257	-	-	-	-	-	538	0.0
60-64歳	661	154	-	-	-	-	1	506	0.0
65-69歳	556	129	1	-	-	-	-	426	0.0
70-74歳	325	67	-	-	-	-	-	258	0.0
75歳以上	235	62	-	-	-	1	-	172	0.1
居住地域区分	7 374	3 315	442	90	8	3	2	3 514	0.2
非人口集中地区	2 707	1 217	125	34	4	2	1	1 324	0.2
人口集中地区	4 667	2 098	317	56	4	1	1	2 190	0.2
10万人未満	784	397	60	9	-	-	1	317	0.2
20万人未満	954	437	56	10	-	-	-	451	0.2
50万人未満	1 258	550	109	17	4	-	-	578	0.2
100万人未満	368	170	32	6	-	-	-	160	0.2
200万人未満	479	202	18	3	-	-	-	256	0.1
200万人以上	824	342	42	11	-	1	-	428	0.2
末子年齢による区分	7 374	3 315	442	90	8	3	2	3 514	0.2
子供あり	6 967	3 260	413	78	7	3	2	3 204	0.0
子供と非同居	1 462	421	4	-	-	1	-	1 036	0.0
子供と同居	5 505	2 839	409	78	7	2	2	2 168	0.0
18歳以上の子供と同居	2 283	857	3	2	-	-	1	1 420	0.0
18歳未満の子供をもつ	1 011	636	5	1	1	-	-	368	0.0
12歳未満の子供をもつ	954	704	32	7	-	-	-	211	0.1
6歳未満の子供をもつ	524	318	97	13	1	1	1	93	0.3
3歳未満の子供をもつ	548	252	203	32	2	1	-	58	0.6
1歳未満の子供をもつ	185	72	69	23	3	-	-	18	0.7
子供なし	-	-	-	-	-	-	-	-	-
不詳	407	55	29	12	1	-	-	310	0.6
親との同別居	5 620	2 832	440	89	8	2	2	2 247	0.2
親と同居	1 381	763	80	11	-	-	-	527	0.1
夫の親と同居	1 039	585	69	8	-	-	-	377	0.1
妻の親と同居	333	173	11	3	-	-	-	146	0.1
両方の親と同居	9	5	-	-	-	-	-	4	0.0
親と別居	3 665	1 935	352	74	7	1	2	1 294	0.2
最も近い親と敷地内別居	198	103	20	4	-	-	-	71	0.2
最も近い親と近居	2 154	1 110	260	58	4	1	-	721	0.3
いずれの親とも遠居	1 313	722	72	12	3	-	2	502	0.1
その他	300	91	8	4	-	1	-	196	0.2
不詳	274	43	-	-	1	-	-	230	0.1
妻の従業上の地位	7 374	3 315	442	90	8	3	2	3 514	0.2
常勤	1 266	607	75	15	2	-	1	566	0.2
パート	1 071	618	37	4	2	-	-	410	0.1
自営・家族従業	559	250	20	6	-	1	1	281	0.2
専業主婦	3 982	1 681	304	64	4	2	-	1 927	0.2
その他	310	105	1	-	-	-	-	204	0.0
不詳	186	54	5	1	-	-	-	126	0.1

表55 有配偶女子年齢、居住地域、末子年齢、親との同別居、妻の従業上の地位、理想の子ども数別有配偶女子数および平均理想子ども数

	合 計	理想の子ども数							平均 理想 子ども 数
		な し	1 人	2 人	3 人	4 人	5 人 以 上	不 詳	
妻の年齢別	7 374	43	118	1 921	2 420	395	74	2 403	2.7
-24歳	68	-	2	34	21	2	1	8	2.5
25-29歳	352	-	8	153	140	20	4	27	2.6
30-34歳	647	1	10	250	284	37	6	59	2.6
35-39歳	818	5	29	287	350	43	9	95	2.6
40-44歳	938	3	21	291	394	70	9	150	2.7
45-49歳	1 065	8	11	268	387	77	9	305	2.7
50-54歳	914	2	9	227	269	46	5	356	2.7
55-59歳	795	6	9	153	223	34	4	366	2.7
60-64歳	661	6	5	114	126	23	8	379	2.6
65-69歳	556	7	8	86	111	15	6	323	2.6
70-74歳	325	2	3	40	64	12	8	196	2.8
75歳以上	235	3	3	18	51	16	5	139	2.9
居住地域区分	7 374	43	118	1 921	2 420	395	74	2 403	2.7
非人口集中地区	2 707	19	37	621	911	169	37	913	2.7
人口集中地区	4 667	24	81	1 300	1 509	226	37	1 490	2.6
10万人未満	784	4	9	225	279	36	5	226	2.6
20万人未満	954	7	24	284	285	42	11	301	2.6
50万人未満	1 258	6	28	350	409	71	8	386	2.6
100万人未満	368	-	7	96	132	15	2	116	2.6
200万人未満	479	1	4	146	132	20	4	172	2.6
200万人以上	824	6	9	199	272	42	7	289	2.7
末子年齢による区分	7 374	43	118	1 921	2 420	395	74	2 403	2.7
子供あり	6 967	43	114	1 874	2 346	389	70	2 131	2.7
子供と非同居	1 462	15	18	262	338	69	10	750	2.6
子供と同居	5 505	28	96	1 612	2 008	320	60	1 381	2.7
18歳以上の子供と同居	2 283	13	28	526	638	102	25	951	2.7
18歳未満の子供をもつ	1 011	9	20	309	399	59	8	207	2.6
12歳未満の子供をもつ	954	4	25	310	424	68	10	113	2.7
6歳未満の子供をもつ	524	-	11	179	226	39	9	60	2.7
3歳未満の子供をもつ	548	1	8	213	241	37	6	42	2.6
1歳未満の子供をもつ	185	1	4	75	80	15	2	8	2.6
子供なし	-	-	-	-	-	-	-	-	-
不詳	407	-	4	47	74	6	4	272	2.7
親との同別居	5 620	26	95	1 626	2 039	311	52	1 471	2.6
親と同居	1 381	5	21	389	580	68	8	310	2.7
夫の親と同居	1 039	4	16	294	437	53	6	229	2.7
妻の親と同居	333	1	5	93	137	15	2	80	2.7
両方の親と同居	9	-	-	2	6	-	-	1	2.8
親と別居	3 665	16	67	1 143	1 346	223	36	834	2.6
最も近い親と敷地内別居	198	-	3	57	78	14	2	44	2.7
最も近い親と近居	2 154	12	43	691	803	131	16	458	2.6
いずれの親とも遠居	1 313	4	21	395	465	78	18	332	2.7
その他	300	2	3	67	73	17	6	132	2.7
不詳	274	3	4	27	40	3	2	195	2.5
妻の従業上の地位	7 374	43	118	1 921	2 420	395	74	2 403	2.7
常勤	1 266	5	18	302	464	89	11	377	2.7
パート	1 071	5	24	323	405	68	6	240	2.6
自営・家族従業	559	2	6	126	190	38	12	185	2.8
専業主婦	3 982	24	66	1 093	1 238	182	33	1 346	2.6
その他	310	6	4	50	80	10	6	154	2.7
不詳	186	1	-	27	43	8	6	101	2.9

表56 有配偶女子年齢、居住地域、末子年齢、親との同別居、妻の従業上の地位、最も世話をしている別居成人子の性・配偶者の有無別有配偶女子数

	合 計	性別(続柄)				配偶者の有無				
		男 性	女 性	不 詳	続 柄 不 詳	未 婚	有 配 偶	死 別	離 別	不 詳
妻の年齢別	4 322	1 936	1 581	10	795	1 869	1 435	13	85	920
-24歳	3	-	-	-	3	-	-	-	-	3
25-29歳	24	1	-	-	23	1	-	-	-	23
30-34歳	16	1	-	-	15	1	-	-	-	15
35-39歳	10	1	2	-	7	3	-	-	-	7
40-44歳	126	47	52	-	27	85	12	-	-	29
45-49歳	714	335	283	-	96	548	56	-	3	107
50-54歳	868	434	334	1	99	590	157	-	5	116
55-59歳	787	384	298	3	102	334	299	2	17	135
60-64歳	661	276	278	-	107	165	339	2	21	134
65-69歳	554	233	178	-	143	85	281	3	25	160
70-74歳	325	133	95	2	95	37	170	3	9	106
75歳以上	234	91	61	4	78	20	121	3	5	85
居住地域区分	4 322	1 936	1 581	10	795	1 869	1 435	13	85	920
非人口集中地区	1 645	721	552	6	366	646	541	6	33	419
人口集中地区	2 677	1 215	1 029	4	429	1 223	894	7	52	501
10万人未満	407	193	154	-	60	182	146	1	6	72
20万人未満	577	273	224	2	78	262	200	4	10	101
50万人未満	702	312	271	-	119	324	237	1	14	126
100万人未満	195	87	78	1	29	92	64	-	4	35
200万人未満	307	135	111	1	60	142	85	1	10	69
200万人以上	489	215	191	-	83	221	162	-	8	98
末子年齢による区分	4 322	1 936	1 581	10	795	1 869	1 435	13	85	920
子供あり	3 989	1 831	1 516	10	632	1 797	1 363	12	82	735
子供と非同居	1 425	560	581	5	279	225	854	10	24	312
子供と同居	2 564	1 271	935	5	353	1 572	509	2	58	423
18歳以上の子供と同居	2 241	1 135	799	5	302	1 328	486	2	58	367
18歳未満の子供をもつ	281	118	117	-	46	210	20	-	-	51
12歳未満の子供をもつ	39	16	18	-	5	33	1	-	-	5
6歳未満の子供をもつ	1	1	-	-	-	-	1	-	-	-
3歳未満の子供をもつ	2	1	1	-	-	1	1	-	-	-
1歳未満の子供をもつ	-	-	-	-	-	-	-	-	-	-
子供なし	-	-	-	-	-	-	-	-	-	-
不詳	333	105	65	-	163	72	72	1	3	185
親との同別居	2 601	1 170	973	4	454	1 428	598	3	43	529
親と同居	611	295	225	-	91	371	127	-	6	107
夫の親と同居	445	217	156	-	72	265	92	-	3	85
妻の親と同居	161	76	68	-	17	103	33	-	3	22
両方の親と同居	5	2	1	-	2	3	2	-	-	-
親と別居	1 527	710	616	1	200	920	357	-	24	226
最も近い親と敷地内別居	72	36	25	-	11	49	13	-	-	10
最も近い親と近居	806	368	312	1	125	469	185	-	9	143
いずれの親とも遠居	649	306	279	-	64	402	159	-	15	73
その他	205	87	56	1	61	86	43	1	3	72
不詳	258	78	76	2	102	51	71	2	10	124
妻の従業上の地位	4 322	1 936	1 581	10	795	1 869	1 435	13	85	920
常勤	728	366	265	-	97	426	179	1	9	113
パート	499	250	194	-	55	331	96	1	6	65
自営・家族従業	371	169	131	2	69	157	120	-	12	82
専業主婦	2 290	960	871	5	454	881	833	8	45	523
その他	296	134	81	3	78	41	153	2	10	90
不詳	138	57	39	-	42	33	54	1	3	47

表57 有配偶女子年齢、居住地域、末子年齢、親との同別居、妻の従業上の地位、最も世話をしている別居成人子の時間距離別有配偶女子数

	合 計	時間距離								
		同居	敷 地 内 に 別 居	15 分 未 満	15 分 か ら 30 分	30 分 か ら 60 分	1 時 間 か ら 2 時 間	2 時 間 か ら 3 時 間	3 時 間 以 上	不 詳
妻の年齢別	4 322	1 862	91	259	235	252	256	131	427	809
-24歳	3	-	-	-	-	-	-	-	-	3
25-29歳	24	1	-	-	-	-	-	-	-	23
30-34歳	16	-	-	-	-	-	-	-	-	16
35-39歳	10	3	-	-	-	-	-	-	-	7
40-44歳	126	67	-	1	3	3	4	3	15	30
45-49歳	714	424	2	18	15	21	29	20	83	102
50-54歳	868	512	7	41	39	38	28	16	84	103
55-59歳	787	336	13	57	56	65	57	19	79	105
60-64歳	661	216	18	54	46	49	66	27	71	114
65-69歳	554	151	21	52	40	39	45	22	48	136
70-74歳	325	90	12	22	27	25	15	13	27	94
75歳以上	234	62	18	14	9	12	12	11	20	76
居住地域区分	4 322	1 862	91	259	235	252	256	131	427	809
非人口集中地区	1 645	691	32	71	67	81	87	69	184	363
人口集中地区	2 677	1 171	59	188	168	171	169	62	243	446
10万人未満	407	180	9	29	23	26	17	8	53	62
20万人未満	577	256	15	45	39	40	36	14	50	82
50万人未満	702	296	10	49	48	42	44	22	70	121
100万人未満	195	99	5	10	12	8	14	6	12	29
200万人未満	307	123	5	15	22	24	13	5	38	62
200万人以上	489	217	15	40	24	31	45	7	20	90
末子年齢による区分	4 322	1 862	91	259	235	252	256	131	427	809
子供あり	3 989	1 762	84	246	223	244	249	128	411	642
子供と非同居	1 425	12	66	176	160	169	186	93	284	279
子供と同居	2 564	1 750	18	70	63	75	63	35	127	363
18歳以上の子供と同居	2 241	1 575	17	62	59	70	50	26	76	306
18歳未満の子供をもつ	281	151	1	6	4	3	13	7	47	49
12歳未満の子供をもつ	39	23	-	2	-	2	-	-	4	8
6歳未満の子供をもつ	1	-	-	-	-	-	-	1	-	-
3歳未満の子供をもつ	2	1	-	-	-	-	-	1	-	-
1歳未満の子供をもつ	-	-	-	-	-	-	-	-	-	-
子供なし	-	-	-	-	-	-	-	-	-	-
不詳	333	100	7	13	12	8	7	3	16	167
親との同別居	2 601	1 265	40	121	105	136	127	64	272	471
親と同居	611	298	8	26	25	31	37	14	77	95
夫の親と同居	445	215	4	19	19	24	27	12	51	74
妻の親と同居	161	82	3	7	6	6	10	2	24	21
両方の親と同居	5	1	1	-	-	1	-	-	2	-
親と別居	1 527	805	18	70	60	81	75	41	165	212
最も近い親と敷地内別居	72	42	1	5	3	3	-	1	7	10
最も近い親と近居	806	412	11	45	31	35	32	20	84	136
いずれの親とも遠居	649	351	6	20	26	43	43	20	74	66
その他	205	91	5	6	9	12	6	3	12	61
不詳	258	71	9	19	11	12	9	6	18	103
妻の従業上の地位	4 322	1 862	91	259	235	252	256	131	427	809
常勤	728	368	12	48	27	34	39	18	81	101
パート	499	271	1	16	29	19	25	17	61	60
自営・家族従業	371	178	4	24	17	24	16	7	30	71
専業主婦	2 290	887	62	148	135	159	146	73	218	462
その他	296	112	9	15	17	12	17	11	25	78
不詳	138	46	3	8	10	4	13	5	12	37

表58 有配偶女子年齢、居住地域、末子年齢、親との同別居、妻の従業上の地位、
二番目に世話をしている別居成人子の性・配偶者の有無別有配偶女子数

	合 計	性別(続柄)				配偶者の有無				
		男 性	女 性	不 詳	続 柄 不 詳	未 婚	有 配 偶	死 別	離 別	不 詳
妻の年齢別	3 773	1 137	1 324	10	1 302	1 167	1 191	5	34	1 376
-24歳	-	-	-	-	-	-	-	-	-	-
25-29歳	2	-	1	-	1	1	-	-	-	1
30-34歳	4	1	-	-	3	1	-	-	-	3
35-39歳	5	-	1	-	4	1	-	-	-	4
40-44歳	117	15	15	-	87	28	1	-	-	88
45-49歳	645	161	199	-	285	302	52	-	2	289
50-54歳	781	292	306	1	182	427	153	-	5	196
55-59歳	688	244	278	2	164	241	265	-	4	178
60-64歳	563	189	208	-	166	100	271	-	11	181
65-69歳	477	124	175	3	175	39	239	2	4	193
70-74歳	282	64	89	2	127	18	126	3	2	133
75歳以上	209	47	52	2	108	9	84	-	6	110
居住地域区分	3 773	1 137	1 324	10	1 302	1 167	1 191	5	34	1 376
非人口集中地区	1 505	408	498	5	594	397	464	5	12	627
人口集中地区	2 268	729	826	5	708	770	727	-	22	749
10万人未満	349	122	132	-	95	127	121	-	1	100
20万人未満	506	169	194	1	142	171	171	-	10	154
50万人未満	579	180	210	-	189	205	174	-	4	196
100万人未満	172	58	60	-	54	65	47	-	-	60
200万人未満	256	71	97	2	86	82	83	-	2	89
200万人以上	406	129	133	2	142	120	131	-	5	150
末子年齢による区分	3 773	1 137	1 324	10	1 302	1 167	1 191	5	34	1 376
子供あり	3 547	1 102	1 269	10	1 166	1 134	1 145	4	31	1 233
子供と非同居	1 186	415	413	5	353	201	599	-	5	381
子供と同居	2 361	687	856	5	813	933	546	4	26	852
18歳以上の子供と同居	2 038	640	807	5	586	847	537	4	26	624
18歳未満の子供をもつ	281	44	45	-	192	79	8	-	-	194
12歳未満の子供をもつ	39	3	3	-	33	6	1	-	-	32
6歳未満の子供をもつ	1	-	1	-	-	1	-	-	-	-
3歳未満の子供をもつ	2	-	-	-	2	-	-	-	-	2
1歳未満の子供をもつ	-	-	-	-	-	-	-	-	-	-
子供なし	-	-	-	-	-	-	-	-	-	-
不詳	226	35	55	-	136	33	46	1	3	143
親との同別居	2 288	688	775	2	823	883	525	2	17	861
親と同居	563	176	201	-	186	245	123	-	4	191
夫の親と同居	410	130	140	-	140	187	79	-	1	143
妻の親と同居	149	45	60	-	44	56	43	-	3	47
両方の親と同居	4	1	1	-	2	2	1	-	-	1
親と別居	1 330	415	473	2	440	558	309	1	8	454
最も近い親と敷地内別居	62	20	19	-	23	25	14	-	-	23
最も近い親と近居	705	209	241	2	253	289	148	1	4	263
いずれの親とも遠居	563	186	213	-	164	244	147	-	4	168
その他	179	45	52	-	82	52	38	-	2	87
不詳	216	52	49	-	115	28	55	1	3	129
妻の従業上の地位	3 773	1 137	1 324	10	1 302	1 167	1 191	5	34	1 376
常勤	659	199	261	2	197	278	169	-	6	206
パート	439	149	144	-	146	197	92	-	3	147
自営・家族従業	332	106	122	1	103	103	115	-	3	111
専業主婦	1 948	584	684	5	675	541	668	3	16	720
その他	263	70	75	1	117	22	110	1	6	124
不詳	132	29	38	1	64	26	37	1	-	68

表59 有配偶女子年齢、居住地域、末子年齢、親との同別居、妻の従業上の地位、
二番目に世話をしている別居成人子の時間距離別有配偶女子数

	合 計	時間距離								
		同居	敷 地 内 に 別 居	15 分 未 満	15 分 か ら 30 分	30 分 か ら 60 分	1 時 間 か ら 2 時 間	2 時 間 か ら 3 時 間	3 時 間 以 上	不 詳
妻の年齢別	3 773	807	31	193	243	246	285	134	499	1 335
-24歳	-	-	-	-	-	-	-	-	-	-
25-29歳	2	1	-	-	-	-	-	-	-	1
30-34歳	4	-	-	-	-	-	-	-	-	4
35-39歳	5	1	-	-	-	-	-	-	-	4
40-44歳	117	24	-	-	-	1	2	1	2	87
45-49歳	645	193	1	10	20	14	24	15	80	288
50-54歳	781	285	5	33	45	43	52	26	106	186
55-59歳	688	160	7	57	60	54	57	29	94	170
60-64歳	563	69	3	35	46	58	62	26	89	175
65-69歳	477	36	4	37	37	46	52	20	65	180
70-74歳	282	20	4	15	23	17	24	8	43	128
75歳以上	209	18	7	6	12	13	12	9	20	112
居住地域区分	3 773	807	31	193	243	246	285	134	499	1 335
非人口集中地区	1 505	260	11	70	88	101	95	56	211	613
人口集中地区	2 268	547	20	123	155	145	190	78	288	722
10万人未満	349	92	1	26	23	18	26	16	49	98
20万人未満	506	120	7	32	39	41	40	17	59	151
50万人未満	579	140	7	34	27	31	40	22	88	190
100万人未満	172	41	2	10	17	13	12	6	17	54
200万人未満	256	60	-	3	22	18	23	4	40	86
200万人以上	406	94	3	18	27	24	49	13	35	143
末子年齢による区分	3 773	807	31	193	243	246	285	134	499	1 335
子供あり	3 547	779	28	187	233	238	272	132	480	1 198
子供と非同居	1 186	5	13	76	109	108	143	77	290	365
子供と同居	2 361	774	15	111	124	130	129	55	190	833
18歳以上の子供と同居	2 038	710	14	109	121	129	124	55	172	604
18歳未満の子供をもつ	281	59	1	2	3	1	4	-	17	194
12歳未満の子供をもつ	39	5	-	-	-	-	-	-	1	33
6歳未満の子供をもつ	1	-	-	-	-	-	1	-	-	-
3歳未満の子供をもつ	2	-	-	-	-	-	-	-	-	2
1歳未満の子供をもつ	-	-	-	-	-	-	-	-	-	-
子供なし	-	-	-	-	-	-	-	-	-	-
不詳	226	28	3	6	10	8	13	2	19	137
親との同別居	2 288	585	12	94	137	116	148	68	296	832
親と同居	563	148	3	21	32	31	39	15	90	184
夫の親と同居	410	108	1	15	21	20	32	10	63	140
妻の親と同居	149	40	2	6	11	9	6	5	27	43
両方の親と同居	4	-	-	-	-	2	1	-	-	1
親と別居	1 330	376	8	57	82	58	84	49	169	447
最も近い親と敷地内別居	62	18	1	3	3	1	4	1	8	23
最も近い親と近居	705	192	4	30	45	29	38	22	85	260
いずれの親とも遠居	563	166	3	24	34	28	42	26	76	164
その他	179	39	1	5	8	12	10	2	20	82
不詳	216	22	-	11	15	15	15	2	17	119
妻の従業上の地位	3 773	807	31	193	243	246	285	134	499	1 335
常勤	659	180	1	42	42	36	35	22	99	202
パート	439	132	1	9	29	20	27	20	50	151
自営・家族従業	332	71	5	21	26	25	27	10	44	103
専業主婦	1 948	382	22	101	127	132	167	70	256	691
その他	263	27	2	10	13	26	22	8	33	122
不詳	132	15	-	10	6	7	7	4	17	66

表60 有配偶女子年齢、居住地域、末子年齢、親との同別居、妻の従業上の地位、最も世話をしている別居成人子へのサポート別有配偶女子数<複数回答>

	合計	サポート												
		買い物	食事	洗濯	出産時の世話	孫の身の回りの世話	孫に係わる経費	病気の世話	悩みごとの相談	生活費	結婚資金	住宅資金	教育費	不詳
妻の年齢別	4 322	825	1 692	1 523	684	660	332	648	809	703	438	233	547	959
-24歳	3	-	-	-	-	-	-	-	-	-	-	-	-	3
25-29歳	24	-	1	1	-	-	-	-	-	-	-	-	-	23
30-34歳	16	-	-	-	-	-	-	-	-	-	-	-	-	16
35-39歳	10	2	3	3	-	-	-	1	1	1	-	1	1	7
40-44歳	126	28	62	57	1	1	1	14	18	31	6	1	28	33
45-49歳	714	173	375	360	32	27	16	115	153	196	39	19	192	114
50-54歳	868	197	466	421	78	66	40	136	181	198	90	27	151	132
55-59歳	787	147	340	285	151	135	65	119	167	128	109	45	76	129
60-64歳	661	124	201	173	174	170	95	111	123	71	84	47	39	135
65-69歳	554	76	133	121	138	138	51	74	80	35	65	49	34	165
70-74歳	325	39	66	65	65	75	36	44	51	26	26	29	14	118
75歳以上	234	39	45	37	45	48	28	34	35	17	19	15	12	84
居住地域区分	4 322	825	1 692	1 523	684	660	332	648	809	703	438	233	547	959
非人口集中地区	1 645	270	579	535	267	273	136	242	290	296	157	88	185	411
人口集中地区	2 677	555	1 113	988	417	387	196	406	519	407	281	145	362	548
10万人未満	407	79	172	151	69	61	29	56	73	59	51	31	57	78
20万人未満	577	128	246	222	88	95	44	92	117	91	69	34	74	103
50万人未満	702	144	285	250	107	101	55	110	149	112	70	32	103	140
100万人未満	195	46	77	72	31	33	9	25	31	27	18	7	27	41
200万人未満	307	51	117	101	41	34	29	45	54	45	27	8	40	72
200万人以上	489	107	216	192	81	63	30	78	95	73	46	33	61	114
末子年齢による区分	4 322	825	1 692	1 523	684	660	332	648	809	703	438	233	547	959
子供あり	3 989	776	1 612	1 457	651	621	314	620	779	674	418	221	532	781
子供と非同居	1 425	142	167	124	402	322	182	190	283	141	217	134	149	336
子供と同居	2 564	634	1 445	1 333	249	299	132	430	496	533	201	87	383	445
18歳以上の子供と同居	2 241	559	1 295	1 189	240	294	127	378	434	447	188	82	292	377
18歳未満の子供をもつ	281	67	127	125	8	5	5	49	57	77	10	5	84	60
12歳未満の子供をもつ	39	7	21	18	-	-	-	3	4	8	1	-	7	8
6歳未満の子供をもつ	1	-	-	-	-	-	-	-	1	-	1	-	-	-
3歳未満の子供をもつ	2	1	2	1	1	-	-	-	-	1	1	-	-	-
1歳未満の子供をもつ	-	-	-	-	-	-	-	-	-	-	-	-	-	-
子供なし	-	-	-	-	-	-	-	-	-	-	-	-	-	-
不詳	333	49	80	66	33	39	18	28	30	29	20	12	15	178
親との同別居	2 601	525	1 171	1 063	303	291	145	387	505	522	230	97	419	542
親と同居	611	114	274	255	70	67	33	88	132	140	58	24	116	108
夫の親と同居	445	81	196	191	46	43	21	60	89	92	37	18	80	85
妻の親と同居	161	33	77	64	24	23	12	28	42	47	20	6	36	23
両方の親と同居	5	-	1	-	-	1	-	-	1	1	1	-	-	-
親と別居	1 527	343	767	695	186	164	82	256	318	331	137	51	273	247
最も近い親と敷地内別居	72	18	42	36	3	2	3	8	11	10	5	2	12	14
最も近い親と近居	806	175	389	349	95	86	37	137	163	177	65	21	126	157
いずれの親とも遠居	649	150	336	310	88	76	42	111	144	144	67	28	135	76
その他	205	35	77	63	11	19	10	15	21	26	21	10	23	72
不詳	258	33	53	50	36	41	20	28	34	25	14	12	7	115
妻の従業上の地位	4 322	1 210	2 470	2 222	1 100	961	543	961	1 386	1 044	741	359	864	2 386
常勤	728	129	320	285	92	81	39	98	146	166	77	41	116	118
パート	499	107	251	230	56	47	33	77	96	107	48	12	107	77
自営・家族従業	371	77	150	129	63	60	26	46	58	83	39	22	47	78
専業主婦	2 290	448	853	766	391	379	187	372	452	310	237	127	256	547
その他	296	44	74	72	60	71	36	40	44	26	30	29	16	89
不詳	138	20	44	41	22	22	11	15	13	11	7	2	5	50

表61 有配偶女子年齢、居住地域、末子年齢、親との同別居、妻の従業上の地位、二番目に世話をしている別居成人子へのサポート別有配偶女子数<複数回答>

	合計	サポート												
		買い物	食事	洗濯	出産時の世話	孫の身の回りの世話	孫に係わる経費	病気の世話	悩みごとの相談	生活費	結婚資金	住宅資金	教育費	不詳
妻の年齢別	3 773	385	778	699	416	301	211	313	577	341	303	126	317	1 427
-24歳	-	-	-	-	-	-	-	-	-	-	-	-	-	-
25-29歳	2	-	1	1	-	-	-	-	-	-	-	-	-	1
30-34歳	4	-	-	-	-	-	-	-	-	-	-	-	-	4
35-39歳	5	1	1	1	-	-	-	-	-	-	-	-	-	4
40-44歳	117	14	21	20	1	-	-	4	7	11	2	1	9	88
45-49歳	645	76	170	156	19	13	7	51	89	97	25	15	98	296
50-54歳	781	121	266	253	48	37	33	71	137	114	64	20	99	201
55-59歳	688	79	171	142	90	63	45	62	128	52	74	16	43	191
60-64歳	563	53	82	73	101	69	52	50	100	34	72	31	31	185
65-69歳	477	21	33	27	88	68	41	35	62	24	43	23	24	201
70-74歳	282	9	17	15	46	29	22	24	34	4	14	14	7	140
75歳以上	209	11	16	11	23	22	11	16	20	5	9	6	6	116
居住地域区分	3 773	385	778	699	416	301	211	313	577	341	303	126	317	1 427
非人口集中地区	1 505	129	246	226	174	127	74	127	235	134	105	41	107	636
人口集中地区	2 268	256	532	473	242	174	137	186	342	207	198	85	210	791
10万人未満	349	37	83	78	38	30	23	28	55	31	35	21	37	105
20万人未満	506	66	132	119	58	41	34	43	70	47	49	17	49	164
50万人未満	579	60	130	112	65	49	34	50	84	62	46	16	63	208
100万人未満	172	15	35	31	14	13	7	10	29	14	13	7	15	64
200万人未満	256	27	59	48	20	10	15	21	41	18	20	6	19	91
200万人以上	406	51	93	85	47	31	24	34	63	35	35	18	27	159
末子年齢による区分	3 773	385	778	699	416	301	211	313	577	341	303	126	317	1 427
子供あり	3 547	373	755	680	401	291	203	307	556	333	295	122	313	1 288
子供と非同居	1 186	57	63	49	184	126	95	80	197	70	130	77	79	403
子供と同居	2 361	316	692	631	217	165	108	227	359	263	165	45	234	885
18歳以上の子供と同居	2 038	291	639	585	212	163	108	214	342	237	159	45	201	656
18歳未満の子供をもつ	281	23	48	41	4	2	-	11	14	23	5	-	32	194
12歳未満の子供をもつ	39	2	5	5	1	-	-	2	3	2	1	-	1	33
6歳未満の子供をもつ	1	-	-	-	-	-	-	-	-	1	-	-	-	-
3歳未満の子供をもつ	2	-	-	-	-	-	-	-	-	-	-	-	-	2
1歳未満の子供をもつ	-	-	-	-	-	-	-	-	-	-	-	-	-	-
子供なし	-	-	-	-	-	-	-	-	-	-	-	-	-	-
不詳	226	12	23	19	15	10	8	6	21	8	8	4	4	139
親との同別居	2 288	255	552	500	183	134	85	174	363	253	168	66	236	879
親と同居	563	67	134	123	49	43	19	47	105	71	40	16	72	196
夫の親と同居	410	46	98	89	28	23	10	33	72	49	27	13	48	149
妻の親と同居	149	20	36	34	20	19	9	14	33	22	13	3	24	46
両方の親と同居	4	1	-	-	1	1	-	-	-	-	-	-	-	1
親と別居	1 330	160	359	327	105	72	50	105	205	153	105	38	136	469
最も近い親と敷地内別居	62	8	15	14	5	1	1	3	8	7	3	-	4	26
最も近い親と近居	705	78	183	167	56	36	24	62	106	69	58	19	60	269
いずれの親とも遠居	563	74	161	146	44	35	25	40	91	77	44	19	72	174
その他	179	17	37	29	10	9	6	14	27	22	11	4	21	85
不詳	216	11	22	21	19	10	10	8	26	7	12	8	7	129
妻の従業上の地位	3 773	385	778	699	416	301	211	313	577	313	341	303	126	317
常勤	659	69	163	142	57	40	35	54	117	54	76	56	23	66
パート	439	61	129	122	31	23	21	30	63	30	55	28	9	45
自営・家族従業	332	29	59	48	40	27	18	18	49	18	39	33	18	30
専業主婦	1 948	200	386	351	235	173	115	186	305	186	159	167	65	166
その他	263	14	25	21	35	27	21	20	28	20	5	16	9	7
不詳	132	12	16	15	18	11	1	5	15	5	7	3	2	3

表62 有配偶女子年齢、居住地域、末子年齢、親との同別居、妻の従業上の地位、最も世話をしている成人子と話す回数(電話含む)別有配偶女子数

	合 計	話す回数(電話含む)							
		毎 日	週 に 3 〜 4 回	週 に 1 〜 2 回	月 に 1 〜 2 回	年 に 数 回	年 に 1 〜 2 回	ほ と ん ど し な い	不 詳
妻の年齢別	4 322	1 866	347	521	519	98	16	34	921
-24歳	3	-	-	-	-	-	-	-	3
25-29歳	24	1	-	-	-	-	-	-	23
30-34歳	16	-	-	-	-	-	-	1	15
35-39歳	10	3	-	-	-	-	-	-	7
40-44歳	126	64	7	12	11	1	-	1	30
45-49歳	714	403	52	67	68	13	1	1	109
50-54歳	868	486	65	89	79	12	2	4	131
55-59歳	787	321	75	136	95	17	3	8	132
60-64歳	661	240	64	101	105	15	4	3	129
65-69歳	554	173	48	60	91	18	1	6	157
70-74歳	325	107	22	34	42	12	1	5	102
75歳以上	234	68	14	22	28	10	4	5	83
居住地域区分	4 322	1 866	347	521	519	98	16	34	921
非人口集中地区	1 645	681	113	176	219	36	8	11	401
人口集中地区	2 677	1 185	234	345	300	62	8	23	520
10万人未満	407	178	27	53	56	15	2	3	73
20万人未満	577	265	63	83	53	10	3	4	96
50万人未満	702	300	71	78	88	19	2	6	138
100万人未満	195	100	12	24	16	4	-	3	36
200万人未満	307	122	27	37	49	5	-	1	66
200万人以上	489	220	34	70	38	9	1	6	111
末子年齢による区分	4 322	1 866	347	521	519	98	16	34	921
子供あり	3 989	1 773	331	496	506	93	16	32	742
子供と非同居	1 425	196	176	328	354	61	12	11	287
子供と同居	2 564	1 577	155	168	152	32	4	21	455
18歳以上の子供と同居	2 241	1 416	133	142	106	28	4	19	393
18歳未満の子供をもつ	281	143	16	20	42	4	-	1	55
12歳未満の子供をもつ	39	17	5	6	3	-	-	1	7
6歳未満の子供をもつ	1	-	-	-	1	-	-	-	-
3歳未満の子供をもつ	2	1	1	-	-	-	-	-	-
1歳未満の子供をもつ	-	-	-	-	-	-	-	-	-
子供なし	-	-	-	-	-	-	-	-	-
不詳	333	93	16	25	13	5	-	2	179
親との同別居	2 601	1 241	197	299	269	50	5	18	522
親と同居	611	293	45	78	78	11	1	3	102
夫の親と同居	445	210	36	54	57	9	-	2	77
妻の親と同居	161	81	9	22	20	2	1	1	25
両方の親と同居	5	2	-	2	1	-	-	-	-
親と別居	1 527	784	129	174	156	27	3	13	241
最も近い親と敷地内別居	72	46	4	2	5	3	-	1	11
最も近い親と近居	806	400	71	93	69	13	2	7	151
いずれの親とも遠居	649	338	54	79	82	11	1	5	79
その他	205	84	11	21	17	4	1	1	66
不詳	258	80	12	26	18	8	-	1	113
妻の従業上の地位	4 322	1 866	347	521	519	98	16	34	921
常勤	728	362	66	93	73	14	3	2	115
パート	499	249	38	67	58	9	1	4	73
自営・家族従業	371	184	27	33	37	6	1	3	80
専業主婦	2 290	920	186	289	291	56	5	21	522
その他	296	107	17	24	43	9	5	1	90
不詳	138	44	13	15	17	4	1	3	41

表63 有配偶女子年齢、居住地域、末子年齢、親との同別居、妻の従業上の地位、二番目に世話をしている成人子と話す回数(電話含む)別有配偶女子数

	合 計	話す回数(電話含む)							
		毎 日	週 に 3 〜 4 回	週 に 1 〜 2 回	月 に 1 〜 2 回	年 に 数 回	年 に 1 〜 2 回	ほ と ん ど し な い	不 詳
妻の年齢別	3 773	862	267	473	639	122	30	19	1 361
-24歳	-	-	-	-	-	-	-	-	-
25-29歳	2	1	-	-	-	-	-	-	1
30-34歳	4	-	-	-	-	-	-	1	3
35-39歳	5	1	-	-	-	-	-	-	4
40-44歳	117	20	2	1	3	-	-	-	91
45-49歳	645	184	27	64	70	11	2	-	287
50-54歳	781	284	63	101	124	15	4	2	188
55-59歳	688	178	65	112	134	17	1	3	178
60-64歳	563	92	45	86	121	26	10	5	178
65-69歳	477	52	40	57	106	23	8	5	186
70-74歳	282	28	16	34	57	14	2	-	131
75歳以上	209	22	9	18	24	16	3	3	114
居住地域区分	3 773	862	267	473	639	122	30	19	1 361
非人口集中地区	1 505	280	107	182	259	45	14	8	610
人口集中地区	2 268	582	160	291	380	77	16	11	751
10万人未満	349	98	23	53	49	20	3	1	102
20万人未満	506	136	41	67	90	10	5	8	149
50万人未満	579	147	42	57	101	23	2	2	205
100万人未満	172	41	12	25	29	4	4	-	57
200万人未満	256	63	9	36	50	8	-	-	90
200万人以上	406	97	33	53	61	12	2	-	148
末子年齢による区分	3 773	862	267	473	639	122	30	19	1 361
子供あり	3 547	832	255	453	616	120	29	18	1 224
子供と非同居	1 186	64	93	229	338	66	17	10	369
子供と同居	2 361	768	162	224	278	54	12	8	855
18歳以上の子供と同居	2 038	709	154	216	262	53	12	7	625
18歳未満の子供をもつ	281	55	7	7	16	1	-	-	195
12歳未満の子供をもつ	39	4	1	1	-	-	-	1	32
6歳未満の子供をもつ	1	-	-	-	-	-	-	-	1
3歳未満の子供をもつ	2	-	-	-	-	-	-	-	2
1歳未満の子供をもつ	-	-	-	-	-	-	-	-	-
子供なし	-	-	-	-	-	-	-	-	-
不詳	226	30	12	20	23	2	1	1	137
親との同別居	2 288	591	153	280	341	56	13	6	848
親と同居	563	154	43	61	98	19	3	-	185
夫の親と同居	410	113	27	42	76	12	1	-	139
妻の親と同居	149	41	15	18	21	7	2	-	45
両方の親と同居	4	-	1	1	1	-	-	-	1
親と別居	1 330	374	95	173	197	30	5	4	452
最も近い親と敷地内別居	62	21	2	8	6	2	-	-	23
最も近い親と近居	705	194	51	80	97	18	5	1	259
いずれの親とも遠居	563	159	42	85	94	10	-	3	170
その他	179	40	7	18	23	2	2	1	86
不詳	216	23	8	28	23	5	3	1	125
妻の従業上の地位	3 773	862	267	473	639	122	30	19	1 361
常勤	659	188	55	102	95	15	4	3	197
パート	439	131	23	53	68	8	2	-	154
自営・家族従業	332	84	25	42	56	13	2	1	109
専業主婦	1 948	415	143	234	356	63	15	11	711
その他	263	29	11	29	46	17	6	3	122
不詳	132	15	10	13	18	6	1	1	68

表64 有配偶女子年齢、居住地域、末子年齢、親との同別居、妻の従業上の地位、
現実の人生タイプ別有配偶女子数

	合 計	現実の人生タイプ									
		い 結 婚 し た が 出 産 し な い	結 婚 し た が 出 産 し な い	結 婚 し た が 出 産 し な い	結 婚 し た が 出 産 し な い	結 婚 し た が 出 産 し な い	結 婚 し た が 出 産 し な い	結 婚 し た が 出 産 し な い	結 婚 し た が 出 産 し な い	結 婚 し た が 出 産 し な い	結 婚 し た が 出 産 し な い
妻の年齢別	8 186	192	1 434	1 631	1 205	68	935	365	331	257	1 768
-24歳	113	8	14	22	29	1	6	2	15	4	12
25-29歳	502	29	82	120	120	7	50	34	15	9	36
30-34歳	769	28	130	173	164	11	109	71	15	5	63
35-39歳	886	32	154	223	199	13	127	62	12	11	53
40-44歳	989	23	190	275	189	6	129	48	29	18	82
45-49歳	1 145	27	234	258	224	11	146	37	46	19	143
50-54歳	974	24	178	228	102	7	109	36	62	23	205
55-59歳	839	7	143	154	77	3	100	23	48	35	249
60-64歳	728	8	134	88	52	4	69	20	34	28	291
65-69歳	610	2	83	58	31	4	50	25	27	44	286
70-74歳	367	3	53	23	11	1	16	5	19	34	202
75歳以上	264	1	39	9	7	-	24	2	9	27	146
居住地域区分	8 186	192	1 434	1 631	1 205	68	935	365	331	257	1 768
非人口集中地区	2 935	52	716	552	417	13	218	75	122	69	701
人口集中地区	5 251	140	718	1 079	788	55	717	290	209	188	1 067
10万人未満	892	23	158	195	132	3	117	48	30	30	156
20万人未満	1 046	25	139	236	151	6	127	56	49	36	221
50万人未満	1 429	42	177	292	231	23	207	80	60	47	270
100万人未満	423	9	61	88	74	11	66	19	11	11	73
200万人未満	521	10	57	87	62	4	79	31	33	20	138
200万人以上	940	31	126	181	138	8	121	56	26	44	209
末子年齢による区分	8 186	192	1 434	1 631	1 205	68	935	365	331	257	1 768
子供あり	6 967	31	1 304	1 516	1 102	15	881	337	308	234	1 239
子供と非同居	1 462	6	207	233	131	7	163	41	87	99	488
子供と同居	5 505	25	1 097	1 283	971	8	718	296	221	135	751
18歳以上の子供と同居	2 283	15	479	439	254	-	248	71	125	92	560
18歳未満の子供をもつ	1 011	2	227	304	185	4	122	33	34	20	80
12歳未満の子供をもつ	954	5	157	252	214	2	164	61	30	13	56
6歳未満の子供をもつ	524	2	106	118	125	-	60	68	13	6	26
3歳未満の子供をもつ	548	-	102	125	140	2	93	50	10	4	22
1歳未満の子供をもつ	185	1	26	45	53	-	31	13	9	-	7
子供なし	640	156	64	54	63	51	17	11	10	14	200
不詳	579	5	66	61	40	2	37	17	13	9	329
親との同別居	6 328	165	1 127	1 404	1 072	61	753	318	238	131	1 059
親と同居	1 474	24	431	300	246	9	136	55	55	25	193
夫の親と同居	1 101	19	315	233	187	7	99	42	41	16	142
妻の親と同居	364	5	114	67	57	2	37	12	12	8	50
両方の親と同居	9	-	2	-	2	-	-	1	2	1	1
親と別居	4 099	126	603	1 022	766	49	576	251	152	88	466
最も近い親と敷地内別居	216	6	39	53	35	2	30	12	7	6	26
最も近い親と近居	2 431	82	434	571	503	23	291	149	82	50	246
いずれの親とも遠居	1 452	38	130	398	228	24	255	90	63	32	194
その他	335	11	49	63	46	1	28	8	16	12	101
不詳	420	4	44	19	14	2	13	4	15	6	299
妻の従業上の地位	8 186	192	1 434	1 631	1 205	68	935	365	331	257	1 768
常勤	1 463	87	695	228	192	1	3	6	45	2	204
パート	1 165	37	153	426	340	-	6	5	66	1	131
自営・家族従業	619	20	182	111	77	4	33	19	26	7	140
専業主婦	4 380	42	292	801	560	62	861	324	167	221	1 050
その他	358	5	62	35	21	1	21	8	21	22	162
不詳	201	1	50	30	15	-	11	3	6	4	81

表65 有配偶女子年齢、居住地域、末子年齢、親との同別居、妻の従業上の地位、理想の人生タイプ別有配偶女子数

	合 計	理想の人生タイプ									
		結 婚 し た が 出 産 し な い	結 婚 し た が 出 産 し な い	結 婚 し た が 出 産 し な い	結 婚 し た が 出 産 し な い	結 婚 し た が 出 産 し な い	結 婚 し た が 出 産 し な い	結 婚 し た が 出 産 し な い	結 婚 し た が 出 産 し な い	結 婚 し た が 出 産 し な い	結 婚 し た が 出 産 し な い
妻の年齢別	8 186	115	1 062	1 400	1 713	44	864	359	245	300	2 084
-24歳	113	4	6	20	34	1	9	12	11	2	14
25-29歳	502	6	65	100	150	5	61	43	17	15	40
30-34歳	769	12	120	145	239	5	119	43	12	12	62
35-39歳	886	22	153	178	249	4	121	45	10	26	78
40-44歳	989	14	199	182	242	5	107	51	31	43	115
45-49歳	1 145	23	184	208	268	7	136	55	27	46	191
50-54歳	974	14	124	179	171	7	112	32	33	27	275
55-59歳	839	5	72	144	153	2	77	23	32	45	286
60-64歳	728	3	54	116	94	3	53	26	22	24	333
65-69歳	610	6	44	82	66	2	38	20	20	25	307
70-74歳	367	4	21	30	33	2	15	6	12	21	223
75歳以上	264	2	20	16	14	1	16	3	18	14	160
居住地域区分	8 186	115	1 062	1 400	1 713	44	864	359	245	300	2 084
非人口集中地区	2 935	38	369	522	579	15	246	118	113	95	840
人口集中地区	5 251	77	693	878	1 134	29	618	241	132	205	1 244
10万人未満	892	12	113	166	204	4	106	50	28	25	184
20万人未満	1 046	11	149	166	233	3	122	43	22	33	264
50万人未満	1 429	24	176	250	316	10	174	62	40	61	316
100万人未満	423	5	76	63	91	5	45	26	9	18	85
200万人未満	521	6	60	78	99	2	61	26	11	22	156
200万人以上	940	19	119	155	191	5	110	34	22	46	239
末子年齢による区分	8 186	115	1 062	1 400	1 713	44	864	359	245	300	2 084
子供あり	6 967	88	932	1 272	1 512	26	780	319	226	269	1 543
子供と非同居	1 462	12	129	231	220	7	133	36	61	69	564
子供と同居	5 505	76	803	1 041	1 292	19	647	283	165	200	979
18歳以上の子供と同居	2 283	24	239	425	402	8	218	87	79	102	699
18歳未満の子供をもつ	1 011	15	187	188	234	4	135	51	29	46	122
12歳未満の子供をもつ	954	24	178	170	263	3	128	54	17	30	87
6歳未満の子供をもつ	524	7	91	100	169	-	62	38	17	10	30
3歳未満の子供をもつ	548	4	82	126	162	4	78	38	17	6	31
1歳未満の子供をもつ	185	2	26	32	62	-	26	15	6	6	10
子供なし	640	21	99	74	140	16	51	28	6	19	186
不詳	579	6	31	54	61	2	33	12	13	12	355
親との同別居	6 328	100	901	1 141	1 469	38	713	309	182	204	1 271
親と同居	1 474	21	266	285	349	7	157	52	48	46	243
夫の親と同居	1 101	19	202	215	260	6	118	36	37	29	179
妻の親と同居	364	2	63	69	84	1	39	16	11	16	63
両方の親と同居	9	-	1	1	5	-	-	-	-	1	1
親と別居	4 099	70	580	787	1 057	27	517	233	111	130	587
最も近い親と敷地内別居	216	5	38	40	53	-	23	11	7	7	32
最も近い親と近居	2 431	35	338	464	652	17	311	154	63	73	324
いずれの親とも遠居	1 452	30	204	283	352	10	183	68	41	50	231
その他	335	4	41	49	40	2	29	19	11	16	124
不詳	420	5	14	20	23	2	10	5	12	12	317
妻の従業上の地位	8 186	115	1 062	1 400	1 713	44	864	359	245	300	2 084
常勤	1 463	29	290	218	368	10	118	76	31	41	282
パート	1 165	15	185	245	287	4	126	58	27	40	178
自営・家族従業	619	10	93	97	128	3	64	23	21	14	166
専業主婦	4 380	56	437	780	865	25	522	190	137	185	1 183
その他	358	5	36	35	38	1	21	9	20	16	177
不詳	201	-	21	25	27	1	13	3	9	4	98

表66 有配偶女子年齢、居住地、末子年齢、親との同別居、妻の従業上の地位、
第一子出産前の仕事の種類別有配偶女子数

	合 計	仕事の種類									
		農 林 漁 業	自 営 農 林 漁 業 以 外 の 者	専 門 ・ 技 術 職	管 理 職	事 務 職	販 売 職	サ ー ビ ス 職	生 産 工 程 ・ 技 能 工	労 務 作 業 者	不 詳
妻の年齢別	7 374	309	270	882	14	1 695	303	579	423	120	2 779
-24歳	68	-	1	5	-	14	9	17	1	-	21
25-29歳	352	-	5	56	-	110	32	55	17	6	71
30-34歳	647	5	14	125	-	216	33	68	17	5	164
35-39歳	818	2	30	135	5	262	37	78	40	9	220
40-44歳	938	9	31	161	3	268	43	92	38	8	285
45-49歳	1 065	29	30	130	1	301	43	72	84	10	365
50-54歳	914	23	37	91	1	200	38	80	65	12	367
55-59歳	795	37	35	56	-	126	26	46	66	19	384
60-64歳	661	60	38	45	1	97	19	40	46	17	298
65-69歳	556	53	24	45	2	64	17	20	26	18	287
70-74歳	325	49	16	24	1	30	3	5	12	12	173
75歳以上	235	42	9	9	-	7	3	6	11	4	144
居住地区分	7 374	309	270	882	14	1 695	303	579	423	120	2 779
非人口集中地区	2 707	252	95	314	3	516	102	197	198	75	955
人口集中地区	4 667	57	175	568	11	1 179	201	382	225	45	1 824
10万人未満	784	10	25	97	2	188	34	56	58	14	300
20万人未満	954	12	39	111	4	228	47	71	55	10	377
50万人未満	1 258	20	33	172	2	354	59	116	48	10	444
100万人未満	368	6	13	51	-	99	13	25	16	1	144
200万人未満	479	2	19	48	-	113	17	41	12	2	225
200万人以上	824	7	46	89	3	197	31	73	36	8	334
末子年齢による区分	7 374	309	270	882	14	1 695	303	579	423	120	2 779
子供あり	6 967	290	253	845	11	1 625	288	544	402	115	2 594
子供と非同居	1 462	93	59	119	2	225	40	85	84	25	730
子供と同居	5 505	197	194	726	9	1 400	248	459	318	90	1 864
18歳以上の子供と同居	2 283	170	105	173	1	424	81	134	175	58	962
18歳未満の子供をもつ	1 011	17	26	144	3	299	45	89	51	10	327
12歳未満の子供をもつ	954	6	30	162	1	274	43	89	51	7	291
6歳未満の子供をもつ	524	3	17	99	2	172	31	52	25	8	115
3歳未満の子供をもつ	548	1	13	104	2	176	36	73	15	6	122
1歳未満の子供をもつ	185	-	3	44	-	55	12	22	1	1	47
子供なし	-	-	-	-	-	-	-	-	-	-	-
不詳	407	19	17	37	3	70	15	35	21	5	185
親との同別居	5 620	146	183	760	12	1 474	251	498	305	79	1 912
親と同居	1 381	63	61	193	-	353	71	110	90	22	418
夫の親と同居	1 039	52	39	143	-	270	58	80	70	16	311
妻の親と同居	333	11	21	48	-	82	13	30	19	6	103
両方の親と同居	9	-	1	2	-	1	-	-	1	-	4
親と別居	3 665	45	107	518	11	1 046	161	340	178	37	1 222
最も近い親と敷地内別居	198	2	8	31	1	57	11	17	5	1	65
最も近い親と近居	2 154	32	77	295	3	659	104	211	116	23	634
いずれの親とも遠居	1 313	11	22	192	7	330	46	112	57	13	523
その他	300	10	3	33	-	57	11	29	20	10	127
不詳	274	28	12	16	1	18	8	19	17	10	145
妻の従業上の地位	7 374	309	270	882	14	1 695	303	579	423	120	2 779
常勤	1 266	39	74	257	4	338	56	121	103	20	254
パート	1 071	13	24	125	-	320	55	101	68	17	348
自営・家族従業	559	51	56	47	2	109	19	37	37	12	189
専業主婦	3 982	113	97	418	8	877	166	298	182	59	1 764
その他	310	51	10	21	-	38	-	7	19	10	154
不詳	186	42	9	14	-	13	7	15	14	2	70

表67 有配偶女子年齢、居住地域、末子年齢、親との同別居、妻の従業上の地位、
第一子出産前の従業先規模別有配偶女子数

	合 計	従業先規模							官 公 庁	不 詳
		1 人	1 0 人	3 0 人	1 0 0 人	3 0 0 人	1 0 0 人 以上			
妻の年齢別	7 374	940	675	658	496	402	496	257	3 450	
-24歳	68	16	9	10	1	4	4	-	24	
25-29歳	352	48	52	53	42	40	24	10	83	
30-34歳	647	93	89	76	70	55	63	18	183	
35-39歳	818	120	93	88	74	68	92	26	257	
40-44歳	938	124	101	94	79	63	88	39	350	
45-49歳	1 065	130	97	111	85	65	93	41	443	
50-54歳	914	145	79	86	51	38	53	28	434	
55-59歳	795	90	58	62	43	26	36	22	458	
60-64歳	661	78	48	41	30	22	20	22	400	
65-69歳	556	45	29	23	14	14	13	32	386	
70-74歳	325	31	15	10	4	4	7	16	238	
75歳以上	235	20	5	4	3	3	3	3	194	
居住地域区分	7 374	940	675	658	496	402	496	257	3 450	
非人口集中地区	2 707	375	264	239	180	130	100	74	1 345	
人口集中地区	4 667	565	411	419	316	272	396	183	2 105	
10万人未満	784	83	68	73	67	48	56	36	353	
20万人未満	954	126	90	82	66	51	72	35	432	
50万人未満	1 258	134	119	126	100	85	125	52	517	
100万人未満	368	34	26	40	30	28	27	14	169	
200万人未満	479	62	39	33	20	22	36	16	251	
200万人以上	824	126	69	65	33	38	80	30	383	
末子年齢による区分	7 374	940	675	658	496	402	496	257	3 450	
子供あり	6 967	881	646	633	481	377	483	247	3 219	
子供と非同居	1 462	146	89	82	56	44	59	66	920	
子供と同居	5 505	735	557	551	425	333	424	181	2 299	
18歳以上の子供と同居	2 283	307	182	174	126	85	115	62	1 232	
18歳未満の子供をもつ	1 011	121	102	107	79	62	102	43	395	
12歳未満の子供をもつ	954	125	113	96	93	72	81	36	338	
6歳未満の子供をもつ	524	80	54	75	50	46	57	18	144	
3歳未満の子供をもつ	548	74	82	75	60	50	51	17	139	
1歳未満の子供をもつ	185	28	24	24	17	18	18	5	51	
子供なし	-	-	-	-	-	-	-	-	-	
不詳	407	59	29	25	15	25	13	10	231	
親との同別居	5 620	750	565	560	430	355	444	194	2 322	
親と同居	1 381	214	136	146	113	100	83	48	541	
夫の親と同居	1 039	157	107	117	83	78	63	33	401	
妻の親と同居	333	56	29	26	30	22	20	15	135	
両方の親と同居	9	1	-	3	-	-	-	-	5	
親と別居	3 665	470	382	375	294	241	336	134	1 433	
最も近い親と敷地内別居	198	27	23	20	14	10	15	8	81	
最も近い親と同居	2 154	294	244	246	207	149	168	82	764	
いずれの親とも遠居	1 313	149	115	109	73	82	153	44	588	
その他	300	39	29	26	16	10	21	7	152	
不詳	274	27	18	13	7	4	4	5	196	
妻の従業上の地位	7 374	940	675	658	496	402	496	257	3 450	
常勤	1 266	228	164	139	101	84	79	97	374	
パート	1 071	151	120	112	107	71	79	28	403	
自営・家族従業	559	98	36	37	39	14	32	10	293	
専業主婦	3 982	414	329	347	235	220	295	105	2 037	
その他	310	27	19	14	8	5	6	15	216	
不詳	186	22	7	9	6	8	5	2	127	

表68 有配偶女子年齢、居住地域、末子年齢、親との同別居、妻の従業上の地位、
第一子出産時の仕事の継続別有配偶女子数

	合 計	第一子出産時の仕事の継続			
		続 け た	で育 や 児 め に 専 念 し た い の	た続 け た か っ た が や め	不 詳
妻の年齢別	7 374	1 646	4 335	58	1 335
-24歳	68	9	45	-	14
25-29歳	352	66	262	4	20
30-34歳	647	126	491	6	24
35-39歳	818	153	622	3	40
40-44歳	938	205	665	7	61
45-49歳	1 065	254	706	4	101
50-54歳	914	214	529	10	161
55-59歳	795	184	408	13	190
60-64歳	661	186	277	2	196
65-69歳	556	115	202	7	232
70-74歳	325	81	76	2	166
75歳以上	235	53	52	-	130
居住地域区分	7 374	1 646	4 335	58	1 335
非人口集中地区	2 707	836	1 324	16	531
人口集中地区	4 667	810	3 011	42	804
10万人未満	784	172	494	5	113
20万人未満	954	160	615	8	171
50万人未満	1 258	199	841	18	200
100万人未満	368	63	248	1	56
200万人未満	479	71	286	3	119
200万人以上	824	145	527	7	145
末子年齢による区分	7 374	1 646	4 335	58	1 335
子供あり	6 967	1 554	4 162	56	1 195
子供と非同居	1 462	286	671	18	487
子供と同居	5 505	1 268	3 491	38	708
18歳以上の子供と同居	2 283	607	1 133	15	528
18歳未満の子供をもつ	1 011	244	689	6	72
12歳未満の子供をもつ	954	173	718	6	57
6歳未満の子供をもつ	524	110	388	7	19
3歳未満の子供をもつ	548	106	418	4	20
1歳未満の子供をもつ	185	28	145	-	12
子供なし	-	-	-	-	-
不詳	407	92	173	2	140
親との同別居	5 620	1 233	3 633	43	711
親と同居	1 381	467	751	8	155
夫の親と同居	1 039	347	574	6	112
妻の親と同居	333	118	174	2	39
両方の親と同居	9	2	3	-	4
親と別居	3 665	637	2 644	26	358
最も近い親と敷地内別居	198	42	136	1	19
最も近い親と近居	2 154	442	1 496	11	205
いずれの親とも遠居	1 313	153	1 012	14	134
その他	300	65	168	3	64
不詳	274	64	70	6	134
妻の従業上の地位	7 374	1 646	4 335	58	1 335
常勤	1 266	720	433	3	110
パート	1 071	174	798	11	88
自営・家族従業	559	212	252	3	92
専業主婦	3 982	402	2 689	40	851
その他	310	77	95	1	137
不詳	186	61	68	-	57

表69 有配偶女子年齢、居住地域、末子年齢、親との同別居、妻の従業上の地位、
第一子出産時、仕事の継続を可能にした条件別有配偶女子数<複数回答>

	合 計	第一子出産時、仕事の継続を可能にした条件									
		育児休業制度	親・親族の支援	保育所	託企業内保育所・	保育所の時間延長	勤務時間の短縮	業務内容の変更	職場の理解	その他	不詳
妻の年齢別	1 646	234	847	325	59	51	80	21	162	203	324
-24歳	9	2	3	1	-	-	1	1	1	-	3
25-29歳	66	26	31	9	6	10	2	-	8	6	10
30-34歳	126	41	61	36	10	3	11	-	19	8	19
35-39歳	153	31	78	40	6	5	13	-	28	11	26
40-44歳	205	44	107	41	10	6	16	2	31	21	37
45-49歳	254	40	131	65	9	11	7	7	24	22	49
50-54歳	214	24	103	42	2	5	11	4	15	32	47
55-59歳	184	6	87	45	4	4	7	3	13	24	40
60-64歳	186	5	114	18	8	2	7	2	11	31	33
65-69歳	115	5	64	18	2	2	2	1	6	22	27
70-74歳	81	7	44	8	1	2	2	1	5	14	17
75歳以上	53	3	24	2	1	1	1	-	1	12	16
居住地域区分	1 646	234	847	325	59	51	80	21	162	203	324
非人口集中地区	836	116	470	152	25	26	30	6	85	100	164
人口集中地区	810	118	377	173	34	25	50	15	77	103	160
10万人未満	172	20	103	29	7	7	9	2	14	17	30
20万人未満	160	24	69	33	7	8	4	4	12	26	34
50万人未満	199	37	88	52	11	3	11	2	24	20	43
100万人未満	63	7	29	9	4	1	5	1	10	6	15
200万人未満	71	14	26	19	3	-	7	2	9	7	13
200万人以上	145	16	62	31	2	6	14	4	8	27	25
末子年齢による区分	1 646	234	847	325	59	51	80	21	162	203	324
子供あり	1 554	215	809	315	55	48	77	20	153	195	301
子供と非同居	286	16	154	51	3	8	10	5	19	41	62
子供と同居	1 268	199	655	264	52	40	67	15	134	154	239
18歳以上の子供と同居	607	42	313	101	17	10	20	11	42	98	127
18歳未満の子供をもつ	244	43	131	62	11	7	12	1	30	27	41
12歳未満の子供をもつ	173	43	90	36	6	8	18	2	23	13	34
6歳未満の子供をもつ	110	26	52	32	11	5	9	-	18	9	18
3歳未満の子供をもつ	106	33	55	26	7	8	5	-	14	6	17
1歳未満の子供をもつ	28	12	14	7	-	2	3	1	7	1	2
子供なし	-	-	-	-	-	-	-	-	-	-	-
不詳	92	19	38	10	4	3	3	1	9	8	23
親との同別居	1 233	213	639	269	48	45	67	16	140	125	226
親と同居	467	74	306	91	7	10	18	4	61	50	70
夫の親と同居	347	54	226	65	5	9	13	4	47	41	52
妻の親と同居	118	20	78	25	2	1	5	-	13	9	18
両方の親と同居	2	-	2	1	-	-	-	-	1	-	-
親と別居	637	127	275	154	36	30	42	12	72	64	121
最も近い親と敷地内別居	42	10	21	8	5	3	3	1	5	1	6
最も近い親と近居	442	92	216	101	18	21	24	7	54	47	80
いずれの親とも遠居	153	25	38	45	13	6	15	4	13	16	35
その他	65	5	27	15	4	1	3	-	3	2	22
不詳	64	7	31	9	1	4	4	-	4	9	13
妻の従業上の地位	1 646	234	847	325	59	51	80	21	162	203	322
常勤	720	159	409	173	28	29	35	9	87	71	95
パート	174	24	64	28	8	7	11	-	26	23	51
自営・家族従業	212	10	104	44	2	7	9	6	13	38	48
専業主婦	402	34	198	56	17	6	19	6	28	53	98
その他	77	5	36	10	3	2	3	-	5	14	18
不詳	61	2	36	14	1	-	3	-	3	4	12

表70 有配偶女子年齢、居住地域、末子年齢、親との同別居、妻の従業上の地位、
第一子出産時、仕事の継続のために希望する条件別有配偶女子数<複数回答>

	合 計	第一子出産時、仕事の継続のために希望する条件									
		育児 休業 制度	親・ 親族 の支 援	保 育 所	託 企 業 内 保 育 所 ・	保 育 所 の 時 間 延 長	勤 務 時 間 の 短 縮	業 務 内 容 の 変 更	職 場 の 理 解	そ の 他	不 詳
妻の年齢別	58	12	17	9	6	4	10	3	12	9	6
-24歳	-	-	-	-	-	-	-	-	-	-	-
25-29歳	4	1	1	-	-	-	1	-	1	1	-
30-34歳	6	2	2	-	2	-	1	-	-	-	1
35-39歳	3	-	1	-	1	-	-	-	2	-	-
40-44歳	7	3	2	2	-	1	2	1	-	1	-
45-49歳	4	-	2	1	1	1	-	-	-	1	-
50-54歳	10	2	2	2	1	1	2	-	3	3	1
55-59歳	13	3	3	1	1	-	3	2	3	1	2
60-64歳	2	-	1	-	-	-	-	-	1	1	-
65-69歳	7	-	2	2	-	1	1	-	2	1	2
70-74歳	2	1	1	1	-	-	-	-	-	-	-
75歳以上	-	-	-	-	-	-	-	-	-	-	-
居住地域区分	58	12	17	9	6	4	10	3	12	9	6
非人口集中地区	16	4	5	3	2	2	3	1	3	1	1
人口集中地区	42	8	12	6	4	2	7	2	9	8	5
10万人未満	5	-	2	-	1	-	-	-	-	1	2
20万人未満	8	3	3	-	2	-	3	-	1	1	-
50万人未満	18	4	6	2	1	1	2	1	2	4	2
100万人未満	1	-	-	1	-	-	1	-	-	-	-
200万人未満	3	1	-	1	-	1	1	-	2	-	-
200万人以上	7	-	1	2	-	-	-	1	4	2	1
末子年齢による区分	58	12	17	9	6	4	10	3	12	9	6
子供あり	56	11	16	9	6	4	9	3	11	9	6
子供と非同居	18	4	6	3	1	1	2	2	4	2	3
子供と同居	38	7	10	6	5	3	7	1	7	7	3
18歳以上の子供と同居	15	2	3	4	-	1	5	-	4	2	2
18歳未満の子供をもつ	6	1	1	1	2	-	-	1	-	3	-
12歳未満の子供をもつ	6	2	2	1	-	2	1	-	-	1	1
6歳未満の子供をもつ	7	-	4	-	-	-	1	-	2	-	-
3歳未満の子供をもつ	4	2	-	-	1	-	-	-	1	1	-
1歳未満の子供をもつ	-	-	-	-	2	-	-	-	-	-	-
子供なし	-	-	-	-	-	-	-	-	-	-	-
不詳	2	1	1	-	-	-	1	-	1	-	-
親との同別居	43	10	13	5	6	4	7	2	9	7	3
親と同居	8	3	4	-	1	3	-	-	1	1	-
夫の親と同居	6	1	4	-	1	1	-	-	1	1	-
妻の親と同居	2	2	-	-	-	2	-	-	-	-	-
両方の親と同居	-	-	-	-	-	-	-	-	-	-	-
親と別居	26	6	7	4	5	1	5	1	7	5	2
最も近い親と敷地内別居	1	-	1	1	-	-	-	-	-	-	-
最も近い親と同居	11	1	4	2	2	1	1	1	3	1	1
いずれの親とも遠居	14	5	2	1	3	-	4	-	4	4	1
その他	3	1	-	-	-	-	1	-	-	-	1
不詳	6	-	2	1	-	-	1	1	1	1	-
妻の従業上の地位	58	12	17	9	6	4	10	3	12	9	6
常勤	3	1	1	1	-	1	-	-	-	1	-
パート	11	4	3	2	2	1	3	1	2	2	-
自営・家族従業	3	1	-	1	-	-	1	-	-	-	1
専業主婦	40	6	12	5	4	2	6	2	9	6	5
その他	1	-	1	-	-	-	-	-	1	-	-
不詳	-	-	-	-	-	-	-	-	-	-	-

表71 有配偶女子年齢、居住地域、末子年齢、親との同別居、妻の従業上の地位、
介護前の仕事の種類別有配偶女子数

	合 計	仕事の種類									
		農 林 漁 業	営 農 林 漁 業 以 外 の 自 営	専 門 ・ 技 術 職	管 理 職	事 務 職	販 売 職	サ ー ビ ス 職	生 産 工 程 ・ 技 能 工	労 務 作 業 者	不 詳
妻の年齢別	1 291	138	151	187	12	231	97	172	147	52	104
-24歳	6	-	-	1	-	2	1	2	-	-	-
25-29歳	13	-	-	2	-	6	2	2	-	1	-
30-34歳	52	2	1	19	-	12	6	9	-	-	3
35-39歳	88	-	8	20	1	20	7	16	6	4	6
40-44歳	129	1	9	29	2	33	9	22	13	3	8
45-49歳	195	16	18	32	2	41	14	28	26	7	11
50-54歳	208	18	20	27	2	38	14	36	27	8	18
55-59歳	186	18	20	10	2	35	16	25	30	12	18
60-64歳	190	27	33	19	1	26	13	21	24	6	20
65-69歳	126	25	26	19	1	14	8	7	12	5	9
70-74歳	61	16	10	6	1	4	5	3	7	3	6
75歳以上	37	15	6	3	-	-	2	1	2	3	5
居住地域区分	1 291	138	151	187	12	231	97	172	147	52	104
非人口集中地区	582	121	46	72	5	86	33	70	69	34	46
人口集中地区	709	17	105	115	7	145	64	102	78	18	58
10万人未満	126	3	16	18	-	28	10	19	16	3	13
20万人未満	144	3	30	18	1	23	19	16	19	4	11
50万人未満	187	6	19	38	1	37	18	31	18	5	14
100万人未満	52	2	6	12	-	12	4	7	6	2	1
200万人未満	75	-	10	10	1	17	8	13	9	2	5
200万人以上	125	3	24	19	4	28	5	16	10	2	14
末子年齢による区分	1 291	138	151	187	12	231	97	172	147	52	104
子供あり	1 161	126	137	162	12	208	85	151	137	49	94
子供と非同居	322	38	43	31	4	54	26	32	54	9	31
子供と同居	839	88	94	131	8	154	59	119	83	40	63
18歳以上の子供と同居	512	81	73	46	4	78	32	65	58	29	46
18歳未満の子供をもつ	153	5	9	31	2	38	12	26	16	7	7
12歳未満の子供をもつ	92	1	7	26	2	18	7	12	8	3	8
6歳未満の子供をもつ	46	1	5	14	-	10	4	9	1	-	2
3歳未満の子供をもつ	25	-	-	7	-	8	3	6	-	1	-
1歳未満の子供をもつ	11	-	-	7	-	2	1	1	-	-	-
子供なし	78	3	6	16	-	21	7	14	2	2	7
不詳	52	9	8	9	-	2	5	7	8	1	3
親との同別居	890	76	84	150	9	176	66	136	96	32	65
親と同居	270	35	25	45	3	52	16	30	31	9	24
夫の親と同居	191	30	15	31	1	31	12	17	26	7	21
妻の親と同居	78	5	10	14	2	20	4	13	5	2	3
両方の親と同居	1	-	-	-	-	1	-	-	-	-	-
親と別居	499	24	46	90	5	110	45	87	51	16	25
最も近い親と敷地内別居	25	2	5	6	-	5	1	4	-	-	2
最も近い親と同居	321	19	29	57	4	73	27	57	28	11	16
いずれの親とも遠居	153	3	12	27	1	32	17	26	23	5	7
その他	64	6	5	6	-	10	1	13	9	3	11
不詳	57	11	8	9	1	4	4	6	5	4	5
妻の従業上の地位	1 291	138	151	187	12	231	97	172	147	52	104
常勤	365	20	46	77	7	76	16	45	36	11	31
パート	192	3	8	21	1	49	26	38	25	10	11
自営・家族従業	128	34	34	8	-	8	8	14	5	5	12
専業主婦	499	50	52	64	4	89	43	65	69	22	41
その他	60	13	5	14	-	7	1	7	5	2	6
不詳	47	18	6	3	-	2	3	3	7	2	3

表72 有配偶女子年齢、居住地域、末子年齢、親との同別居、妻の従業上の地位、
介護前の従業先規模別有配偶女子数

	合 計	従業先規模							
		1 ～ 9 人	1 0 ～ 2 9 人	3 0 ～ 9 9 人	1 0 0 ～ 2 9 9 人	3 0 0 ～ 9 9 9 人	1 0 0 0 人 以 上	官 公 庁	不 詳
妻の年齢別	1 291	288	176	162	99	67	52	51	396
-24歳	6	2	1	1	1	1	-	-	-
25-29歳	13	2	5	2	-	2	-	2	-
30-34歳	52	10	10	5	3	5	1	2	16
35-39歳	88	17	8	10	11	9	3	3	27
40-44歳	129	29	21	22	20	6	12	2	17
45-49歳	195	43	22	33	16	16	10	7	48
50-54歳	208	53	28	28	15	10	8	7	59
55-59歳	186	45	30	25	16	7	8	5	50
60-64歳	190	39	28	16	11	8	6	5	77
65-69歳	126	25	17	9	4	3	3	14	51
70-74歳	61	14	4	7	2	-	-	4	30
75歳以上	37	9	2	4	-	-	1	-	21
居住地域区分	1 291	288	176	162	99	67	52	51	396
非人口集中地区	582	104	76	68	47	30	14	15	228
人口集中地区	709	184	100	94	52	37	38	36	168
10万人未満	126	34	22	16	7	8	2	8	29
20万人未満	144	39	15	19	12	6	9	8	36
50万人未満	187	47	25	24	14	12	13	14	38
100万人未満	52	10	6	9	7	4	3	2	11
200万人未満	75	17	15	10	6	4	7	1	15
200万人以上	125	37	17	16	6	3	4	3	39
末子年齢による区分	1 291	288	176	162	99	67	52	51	396
子供あり	1 161	258	161	154	89	59	46	46	348
子供と非同居	322	65	42	52	21	13	9	17	103
子供と同居	839	193	119	102	68	46	37	29	245
18歳以上の子供と同居	512	123	69	51	33	20	21	16	179
18歳未満の子供をもつ	153	38	21	28	14	10	9	7	26
12歳未満の子供をもつ	92	18	16	13	13	9	4		19
6歳未満の子供をもつ	46	7	7	4	3	3	2	3	17
3歳未満の子供をもつ	25	5	4	4	4	2	1	2	3
1歳未満の子供をもつ	11	2	2	2	1	2		1	1
子供なし	78	15	9	7	7	6	4	4	26
不詳	52	15	6	1	3	2	2	1	22
親との同別居	890	189	123	117	85	55	36	31	254
親と同居	270	55	31	43	31	12	12	6	80
夫の親と同居	191	37	18	31	22	9	8	2	64
妻の親と同居	78	18	13	11	9	3	4	4	16
両方の親と同居	1	-	-	1	-	-	-	-	-
親と別居	499	117	78	66	47	35	21	21	114
最も近い親と敷地内別居	25	7	6	3	1	1	1	-	6
最も近い親と近居	321	79	42	36	32	20	13	17	82
いずれの親とも遠居	153	31	30	27	14	14	7	4	26
その他	64	8	9	5	3	6	1	1	31
不詳	57	9	5	3	4	2	2	3	29
妻の従業上の地位	1 291	288	176	162	99	67	52	51	396
常勤	365	78	55	49	30	23	12	20	98
パート	192	48	28	32	23	14	12	4	31
自営・家族従業	128	34	9	6	2	4	3	2	68
専業主婦	499	104	71	70	39	22	22	17	154
その他	60	15	7	4	2	1	3	8	20
不詳	47	9	6	1	3	3	-	-	25

表73 有配偶女子年齢、居住地域、末子年齢、親との同別居、妻の従業上の地位、
介護時の仕事の継続別有配偶女子数

	合 計	介護時の仕事 の継続			
		続 け た	で介 護に 専念 した いの	た続 けた か つた が や め	不 詳
妻の年齢別	1 291	673	129	105	384
-24歳	6	5	-	-	1
25-29歳	13	9	-	2	2
30-34歳	52	33	5	4	10
35-39歳	88	51	11	9	17
40-44歳	129	83	6	13	27
45-49歳	195	123	12	12	48
50-54歳	208	105	20	16	67
55-59歳	186	76	21	12	77
60-64歳	190	92	24	20	54
65-69歳	126	55	18	9	44
70-74歳	61	24	5	6	26
75歳以上	37	17	7	2	11
居住地域区分	1 291	673	129	105	384
非人口集中地区	582	297	49	51	185
人口集中地区	709	376	80	54	199
10万人未満	126	78	15	7	26
20万人未満	144	73	18	7	46
50万人未満	187	100	24	18	45
100万人未満	52	29	3	6	14
200万人未満	75	33	9	5	28
200万人以上	125	63	11	11	40
末子年齢による区分	1 291	673	129	105	384
子供あり	1 161	611	110	91	349
子供と非同居	322	157	39	27	99
子供と同居	839	454	71	64	250
18歳以上の子供と同居	512	257	44	40	171
18歳未満の子供をもつ	153	92	8	10	43
12歳未満の子供をもつ	92	49	13	10	20
6歳未満の子供をもつ	46	28	4	3	11
3歳未満の子供をもつ	25	19	1	1	4
1歳未満の子供をもつ	11	9	1	-	1
子供なし	78	43	6	12	17
不詳	52	19	13	2	18
親との同別居	890	498	79	72	241
親と同居	270	149	14	31	76
夫の親と同居	191	104	9	19	59
妻の親と同居	78	45	5	12	16
両方の親と同居	1	-	-	-	1
親と別居	499	294	56	33	116
最も近い親と敷地内別居	25	11	7	1	6
最も近い親と近居	321	202	29	20	70
いずれの親とも遠居	153	81	20	12	40
その他	64	27	3	6	28
不詳	57	28	6	2	21
妻の従業上の地位	1 291	673	129	105	384
常勤	365	242	12	9	102
パート	192	108	20	21	43
自営・家族従業	128	71	9	4	44
専業主婦	499	202	74	65	158
その他	60	23	11	5	21
不詳	47	27	3	1	16

表74 有配偶女子年齢、居住地域、末子年齢、親との同別居、妻の従業上の地位、別居親の主介助者別有配偶女子数

	合 計	あなたの父親			合 計	あなたの母親		
		あなた	あなた 以外	不 詳		あなた	あなた 以外	不 詳
妻の年齢別	238	21	188	29	291	30	205	56
-24歳	2	-	2	-	1	-	1	-
25-29歳	5	1	4	-	8	-	6	2
30-34歳	36	3	30	3	15	1	8	6
35-39歳	32	2	27	3	17	1	15	1
40-44歳	45	4	39	2	35	1	29	5
45-49歳	49	5	31	13	53	11	30	12
50-54歳	43	5	34	4	66	8	47	11
55-59歳	16	1	13	2	51	5	33	13
60-64歳	9	-	7	2	32	3	25	4
65-69歳	1	-	1	-	10	-	8	2
70-74歳	-	-	-	-	3	-	3	-
75歳以上	-	-	-	-	-	-	-	-
居住地域区分	238	21	188	29	291	30	205	56
非人口集中地区	69	6	54	9	93	11	63	19
人口集中地区	169	15	134	20	198	19	142	37
10万人未満	34	3	27	4	26	3	20	3
20万人未満	31	1	28	2	35	4	27	4
50万人未満	46	3	37	6	56	2	40	14
100万人未満	15	1	13	1	18	3	11	4
200万人未満	14	3	9	2	21	4	13	4
200万人以上	29	4	20	5	42	3	31	8
末子年齢による区分	238	21	188	29	291	30	205	56
子供あり	212	20	164	28	262	29	182	51
子供と非同居	25	1	21	3	52	8	35	9
子供と同居	187	19	143	25	210	21	147	42
18歳以上の子供と同居	53	4	40	9	113	13	80	20
18歳未満の子供をもつ	44	8	29	7	45	5	29	11
12歳未満の子供をもつ	49	2	41	6	22	1	18	3
6歳未満の子供をもつ	15	2	11	2	14	2	8	4
3歳未満の子供をもつ	19	3	16	-	9	-	7	2
1歳未満の子供をもつ	7	-	6	1	7	-	5	2
子供なし	16	1	15	-	19	1	15	3
不詳	10	-	9	1	10	-	8	2
親との同別居	238	21	188	29	291	30	205	56
親と同居	41	2	37	2	36	3	28	5
夫の親と同居	41	2	37	2	36	3	28	5
妻の親と同居	-	-	-	-	-	-	-	-
両方の親と同居	-	-	-	-	-	-	-	-
親と別居	187	19	142	26	237	24	166	47
最も近い親と敷地内別居	10	2	7	1	7	1	4	2
最も近い親と近居	115	16	80	19	143	22	94	27
いずれの親とも遠居	62	1	55	6	87	1	68	18
その他	10	-	9	1	18	3	11	4
不詳	-	-	-	-	-	-	-	-
妻の従業上の地位	238	21	188	29	291	30	205	56
常勤	46	6	31	9	54	4	39	11
パート	43	3	32	8	56	9	39	8
自営・家族従業	26	1	21	4	16	1	11	4
専業主婦	119	10	102	7	152	14	107	31
その他	3	-	2	1	6	-	4	2
不詳	1	1	-	-	7	2	5	-

表74 有配偶女子年齢、居住地域、末子年齢、親との同別居、妻の従業上の地位、別居親の主介助者別有配偶女子数(つづき)

	合 計	配偶者の父親			合 計	配偶者の母親		
		あ な た	あ な た 以 外	不 詳		あ な た	あ な た 以 外	不 詳
妻の年齢別	147	10	124	13	240	25	175	40
-24歳	1	-	1	-	-	-	-	-
25-29歳	6	-	6	-	4	1	3	-
30-34歳	25	1	21	3	12	2	8	2
35-39歳	31	1	27	3	22	3	15	4
40-44歳	36	2	31	3	38	6	27	5
45-49歳	23	2	18	3	50	4	38	8
50-54歳	14	1	12	1	63	4	48	11
55-59歳	8	1	7	-	25	2	19	4
60-64歳	2	1	1	-	15	2	10	3
65-69歳	-	-	-	-	9	-	6	3
70-74歳	1	1	-	-	2	1	1	-
75歳以上	-	-	-	-	-	-	-	-
居住地域区分	147	10	124	13	240	25	175	40
非人口集中地区	41	5	30	6	71	10	47	14
人口集中地区	106	5	94	7	169	15	128	26
10万人未満	30	-	28	2	31	2	26	3
20万人未満	11	1	10	-	29	3	22	4
50万人未満	25	1	22	2	51	5	38	8
100万人未満	6	1	4	1	10	1	8	1
200万人未満	10	-	10	-	16	-	13	3
200万人以上	24	2	20	2	32	4	21	7
末子年齢による区分	147	10	124	13	240	25	175	40
子供あり	137	10	114	13	216	24	156	36
子供と非同居	10	1	9	-	38	2	29	7
子供と同居	127	9	105	13	178	22	127	29
18歳以上の子供と同居	22	4	14	4	87	11	59	17
18歳未満の子供をもつ	31	1	28	2	40	3	33	4
12歳未満の子供をもつ	36	2	31	3	29	5	20	4
6歳未満の子供をもつ	15	2	12	1	13	2	8	3
3歳未満の子供をもつ	19	-	16	3	8	1	6	1
1歳未満の子供をもつ	4	-	4	-	1	-	1	-
子供なし	8	-	8	-	20	1	15	4
不詳	2	-	2	-	4	-	4	-
親との同別居	147	10	124	13	240	25	175	40
親と同居	11	-	10	1	24	3	19	2
夫の親と同居	1	-	1	-	1	1	-	-
妻の親と同居	10	-	9	1	23	2	19	2
両方の親と同居	-	-	-	-	-	-	-	-
親と別居	128	7	110	11	205	20	150	35
最も近い親と敷地内別居	8	1	7	-	17	2	12	3
最も近い親と近居	67	5	56	6	112	16	77	19
いずれの親とも遠居	53	1	47	5	76	2	61	13
その他	8	3	4	1	11	2	6	3
不詳	-	-	-	-	-	-	-	-
妻の従業上の地位	147	10	124	13	240	25	175	40
常勤	27	1	21	5	45	2	34	9
パート	34	1	32	1	44	6	33	5
自営・家族従業	9	-	8	1	22	2	15	5
専業主婦	73	8	59	6	125	15	89	21
その他	1	-	1	-	2	-	2	-
不詳	3	-	3	-	2	-	2	-

表75 有配偶女子年齢、居住地域、末子年齢、親との同別居、妻の従業上の地位、別居の親の主介助者続柄別有配偶女子数

	合 計	あなたの父親									
		妻	娘	息子	娘の夫	息子の妻	その他の親族	ホームヘルパー	家政婦	その他	不詳
妻の年齢別	188	99	23	15	-	25	14	5	1	3	3
-24歳	2	1	-	-	-	-	1	-	-	-	-
25-29歳	4	4	-	-	-	-	-	-	-	-	-
30-34歳	30	21	1	2	-	1	2	2	-	1	-
35-39歳	27	21	1	3	-	1	-	-	1	-	-
40-44歳	39	26	2	1	-	4	3	1	-	1	1
45-49歳	31	12	7	2	-	6	2	1	-	-	1
50-54歳	34	11	7	4	-	6	4	1	-	1	-
55-59歳	13	2	2	3	-	4	2	-	-	-	-
60-64歳	7	1	2	-	-	3	-	-	-	-	1
65-69歳	1	-	1	-	-	-	-	-	-	-	-
70-74歳	-	-	-	-	-	-	-	-	-	-	-
75歳以上	-	-	-	-	-	-	-	-	-	-	-
居住地域区分	188	99	23	15	-	25	14	5	1	3	3
非人口集中地区	54	23	5	3	-	9	8	3	-	1	2
人口集中地区	134	76	18	12	-	16	6	2	1	2	1
10万人未満	27	15	4	1	-	4	3	-	-	-	-
20万人未満	28	13	5	3	-	5	-	-	1	1	-
50万人未満	37	18	3	7	-	5	-	2	-	1	1
100万人未満	13	12	-	-	-	-	1	-	-	-	-
200万人未満	9	7	1	1	-	-	-	-	-	-	-
200万人以上	20	11	5	-	-	2	2	-	-	-	-
末子年齢による区分	188	99	23	15	-	25	14	5	1	3	3
子供あり	164	86	18	13	-	23	13	5	1	3	2
子供と非同居	21	6	5	2	-	5	3	-	-	-	-
子供と同居	143	80	13	11	-	18	10	5	1	3	2
18歳以上の子供と同居	40	16	6	3	-	10	3	1	-	1	-
18歳未満の子供をもつ	29	8	6	3	-	5	3	2	-	-	2
12歳未満の子供をもつ	41	35	-	1	-	2	1	1	-	1	-
6歳未満の子供をもつ	11	5	-	2	-	1	1	1	1	-	-
3歳未満の子供をもつ	16	12	1	1	-	-	1	-	-	1	-
1歳未満の子供をもつ	6	4	-	1	-	-	1	-	-	-	-
子供なし	15	10	3	1	-	-	1	-	-	-	-
不詳	9	3	2	1	-	2	-	-	-	-	1
親との同別居	188	99	23	15	-	25	14	5	1	3	3
親と同居	37	18	4	3	-	6	3	1	-	1	1
夫の親と同居	37	18	4	3	-	6	3	1	-	1	1
妻の親と同居	-	-	-	-	-	-	-	-	-	-	-
両方の親と同居	-	-	-	-	-	-	-	-	-	-	-
親と別居	142	78	18	11	-	16	11	3	1	2	2
最も近い親と敷地内別居	7	4	2	-	-	1	-	-	-	-	-
最も近い親と近居	80	44	7	7	-	10	8	-	1	2	1
いずれの親とも遠居	55	30	9	4	-	5	3	3	-	-	1
その他	9	3	1	1	-	3	-	1	-	-	-
不詳	-	-	-	-	-	-	-	-	-	-	-
妻の従業上の地位	188	99	23	15	-	25	14	5	1	3	3
常勤	31	17	3	2	-	5	2	1	1	-	-
パート	32	18	3	1	-	6	2	1	-	1	-
自営・家族従業	21	14	2	-	-	2	2	-	-	-	-
専業主婦	102	49	15	12	-	11	8	3	-	1	3
その他	2	1	-	-	-	1	-	-	-	-	-
不詳	-	-	-	-	-	-	-	-	-	-	-

表75 有配偶女子年齢、居住地域、末子年齢、親との同別居、妻の従業上の地位、
別居の親の主介助者続柄別有配偶女子数(つづき)

	合 計	あなたの母親									
		妻	娘	息子	娘の夫	息子の妻	その他の親族	ホームヘルパー	家政婦	その他	不詳
妻の年齢別	205	38	43	38	-	36	34	6	3	4	3
-24歳	1	1	-	-	-	-	-	-	-	-	-
25-29歳	6	3	-	-	-	-	2	-	-	1	-
30-34歳	8	3	1	-	-	1	1	1	-	-	1
35-39歳	15	9	2	2	-	-	1	-	1	-	-
40-44歳	29	12	8	2	-	2	4	1	-	-	-
45-49歳	30	5	7	4	-	5	6	1	-	1	1
50-54歳	47	4	11	12	-	8	7	2	2	1	-
55-59歳	33	1	6	8	-	13	4	-	-	1	-
60-64歳	25	-	5	8	-	5	5	1	-	-	1
65-69歳	8	-	3	-	-	2	3	-	-	-	-
70-74歳	3	-	-	2	-	-	1	-	-	-	-
75歳以上	-	-	-	-	-	-	-	-	-	-	-
居住地域区分	205	38	43	38	-	36	34	6	3	4	3
非人口集中地区	63	12	12	9	-	12	10	2	1	3	2
人口集中地区	142	26	31	29	-	24	24	4	2	1	1
10万人未満	20	3	3	6	-	5	3	-	-	-	-
20万人未満	27	6	8	5	-	4	3	1	-	-	-
50万人未満	40	7	9	9	-	5	7	1	-	1	1
100万人未満	11	3	3	4	-	-	1	-	-	-	-
200万人未満	13	3	2	2	-	3	1	1	1	-	-
200万人以上	31	4	6	3	-	7	9	1	1	-	-
末子年齢による区分	205	38	43	38	-	36	34	6	3	4	3
子供あり	182	31	39	33	-	35	31	5	2	4	2
子供と非同居	35	-	10	11	-	8	4	2	-	-	-
子供と同居	147	31	29	22	-	27	27	3	2	4	2
18歳以上の子供と同居	80	7	18	16	-	20	16	-	-	3	-
18歳未満の子供をもつ	29	8	5	3	-	5	5	2	1	-	-
12歳未満の子供をもつ	18	10	3	1	-	1	2	1	-	-	-
6歳未満の子供をもつ	8	3	-	1	-	1	2	-	-	-	1
3歳未満の子供をもつ	7	1	2	-	-	-	1	-	1	1	1
1歳未満の子供をもつ	5	2	1	1	-	-	1	-	-	-	-
子供なし	15	6	2	3	-	-	2	1	1	-	-
不詳	8	1	2	2	-	1	1	-	-	-	1
親との同別居	205	38	43	38	-	36	34	6	3	4	3
親と同居	28	5	7	2	-	5	6	-	-	2	1
夫の親と同居	28	5	7	2	-	5	6	-	-	2	1
妻の親と同居	-	-	-	-	-	-	-	-	-	-	-
両方の親と同居	-	-	-	-	-	-	-	-	-	-	-
親と別居	166	32	33	33	-	30	25	6	3	2	2
最も近い親と敷地内別居	4	1	-	-	-	1	2	-	-	-	-
最も近い親と近居	94	22	18	15	-	17	16	3	1	2	-
いずれの親とも遠居	68	9	15	18	-	12	7	3	2	-	2
その他	11	1	3	3	-	1	3	-	-	-	-
不詳	-	-	-	-	-	-	-	-	-	-	-
妻の従業上の地位	205	38	43	38	-	36	34	6	3	4	3
常勤	39	9	2	11	-	6	9	1	-	-	1
パート	39	7	9	4	-	9	7	3	-	-	-
自営・家族従業	11	1	2	1	-	2	3	-	-	2	-
専業主婦	107	19	27	21	-	16	15	2	3	2	2
その他	4	2	-	1	-	1	-	-	-	-	-
不詳	5	-	3	-	-	2	-	-	-	-	-

表75 有配偶女子年齢、居住地域、末子年齢、親との同別居、妻の従業上の地位、別居の親の主介助者続柄別有配偶女子数(つづき)

	合 計	配偶者の父親									
		妻	娘	息子	娘の夫	息子の妻	その他の親族	ホームヘルパー	家政婦	その他	不詳
妻の年齢別	124	71	4	7	-	19	14	1	-	6	2
-24歳	1	-	-	-	-	-	1	-	-	-	-
25-29歳	6	5	-	-	-	-	-	-	-	1	-
30-34歳	21	17	-	-	-	2	2	-	-	-	-
35-39歳	27	18	1	2	-	1	2	1	-	2	-
40-44歳	31	19	-	2	-	5	2	-	-	2	1
45-49歳	18	10	2	2	-	3	1	-	-	-	-
50-54歳	12	1	-	1	-	4	4	-	-	1	1
55-59歳	7	1	-	-	-	4	2	-	-	-	-
60-64歳	1	-	1	-	-	-	-	-	-	-	-
65-69歳	-	-	-	-	-	-	-	-	-	-	-
70-74歳	-	-	-	-	-	-	-	-	-	-	-
75歳以上	-	-	-	-	-	-	-	-	-	-	-
居住地域区分	124	71	4	7	-	19	14	1	-	6	2
非人口集中地区	30	13	1	2	-	7	3	-	-	3	1
人口集中地区	94	58	3	5	-	12	11	1	-	3	1
10万人未満	28	18	1	2	-	3	2	1	-	1	-
20万人未満	10	4	1	-	-	2	2	-	-	1	-
50万人未満	22	13	-	1	-	6	1	-	-	-	1
100万人未満	4	4	-	-	-	-	-	-	-	-	-
200万人未満	10	7	-	-	-	1	2	-	-	-	-
200万人以上	20	12	1	2	-	-	4	-	-	1	-
末子年齢による区分	124	71	4	7	-	19	14	1	-	6	2
子供あり	114	67	4	7	-	18	10	1	-	5	2
子供と非同居	9	-	1	-	-	3	4	-	-	-	1
子供と同居	105	67	3	7	-	15	6	1	-	5	1
18歳以上の子供と同居	14	4	-	2	-	6	2	-	-	-	-
18歳未満の子供をもつ	28	15	2	1	-	5	2	-	-	2	1
12歳未満の子供をもつ	31	22	-	4	-	2	1	-	-	2	-
6歳未満の子供をもつ	12	8	1	-	-	-	1	1	-	1	-
3歳未満の子供をもつ	16	14	-	-	-	2	-	-	-	-	-
1歳未満の子供をもつ	4	4	-	-	-	-	-	-	-	-	-
子供なし	8	3	-	-	-	1	3	-	-	1	-
不詳	2	1	-	-	-	-	1	-	-	-	-
親との同別居	124	71	4	7	-	19	14	1	-	6	2
親と同居	10	5	-	-	-	1	-	-	-	3	1
夫の親と同居	1	-	-	-	-	-	-	-	-	-	1
妻の親と同居	9	5	-	-	-	1	-	-	-	3	-
両方の親と同居	-	-	-	-	-	-	-	-	-	-	-
親と別居	110	66	4	6	-	17	12	1	-	3	1
最も近い親と敷地内別居	7	7	-	-	-	-	-	-	-	-	-
最も近い親と近居	56	34	2	4	-	9	4	-	-	3	-
いずれの親とも遠居	47	25	2	2	-	8	8	1	-	-	1
その他	4	-	-	1	-	1	2	-	-	-	-
不詳	-	-	-	-	-	-	-	-	-	-	-
妻の従業上の地位	124	71	4	7	-	19	14	1	-	6	2
常勤	21	12	-	2	-	2	4	-	-	1	-
パート	32	18	-	3	-	6	2	1	-	2	-
自営・家族従業	8	5	1	-	-	1	1	-	-	-	-
専業主婦	59	34	3	2	-	10	6	-	-	2	2
その他	1	-	-	-	-	-	1	-	-	-	-
不詳	3	2	-	-	-	-	-	-	-	1	-

表75 有配偶女子年齢、居住地域、末子年齢、親との同別居、妻の従業上の地位、
別居の親の主介助者続柄別有配偶女子数(つづき)

	合 計	配偶者の母親									
		妻	娘	息子	娘の夫	息子の妻	その他の親族	ホームヘルパー	家政婦	その他	不詳
妻の年齢別	175	20	33	27	-	32	42	7	2	10	2
-24歳	-	-	-	-	-	-	-	-	-	-	-
25-29歳	3	2	-	1	-	-	-	-	-	-	-
30-34歳	8	4	1	-	-	1	-	1	-	1	-
35-39歳	15	3	3	1	-	3	4	-	-	1	-
40-44歳	27	5	4	2	-	6	5	1	1	2	1
45-49歳	38	2	6	4	-	8	13	2	-	3	-
50-54歳	48	2	9	8	-	8	15	3	1	2	-
55-59歳	19	1	6	7	-	3	1	-	-	-	1
60-64歳	10	1	3	2	-	3	1	-	-	-	-
65-69歳	6	-	1	2	-	-	2	-	-	1	-
70-74歳	1	-	-	-	-	-	1	-	-	-	-
75歳以上	-	-	-	-	-	-	-	-	-	-	-
居住地域区分	175	20	33	27	-	32	42	7	2	10	2
非人口集中地区	47	4	12	2	-	12	10	2	-	4	1
人口集中地区	128	16	21	25	-	20	32	5	2	6	1
10万人未満	26	2	6	1	-	5	7	1	1	3	-
20万人未満	22	2	2	6	-	4	5	1	-	1	1
50万人未満	38	7	6	10	-	5	9	1	-	-	-
100万人未満	8	1	1	3	-	-	2	1	-	-	-
200万人未満	13	1	3	-	-	4	3	1	1	-	-
200万人以上	21	3	3	5	-	2	6	-	-	2	-
末子年齢による区分	175	20	33	27	-	32	42	7	2	10	2
子供あり	156	18	28	26	-	28	37	6	2	9	2
子供と非同居	29	-	7	6	-	5	7	1	-	2	1
子供と同居	127	18	21	20	-	23	30	5	2	7	1
18歳以上の子供と同居	59	3	9	15	-	11	16	2	-	3	-
18歳未満の子供をもつ	33	2	8	2	-	8	10	1	1	-	1
12歳未満の子供をもつ	20	8	2	1	-	2	2	2	-	3	-
6歳未満の子供をもつ	8	2	1	1	-	1	1	-	1	1	-
3歳未満の子供をもつ	6	2	1	1	-	1	1	-	-	-	-
1歳未満の子供をもつ	1	1	-	-	-	-	-	-	-	-	-
子供なし	15	2	2	1	-	3	5	1	-	1	-
不詳	4	-	3	-	-	1	-	-	-	-	-
親との同別居	175	20	33	27	-	32	42	7	2	10	2
親と同居	19	1	2	3	-	6	5	1	-	1	-
夫の親と同居	-	-	-	-	-	-	-	-	-	-	-
妻の親と同居	19	1	2	3	-	6	5	1	-	1	-
両方の親と同居	-	-	-	-	-	-	-	-	-	-	-
親と別居	150	19	31	23	-	25	34	6	2	9	1
最も近い親と敷地内別居	12	2	4	2	-	-	3	-	-	1	-
最も近い親と近居	77	10	15	8	-	15	20	4	1	3	1
いずれの親とも遠居	61	7	12	13	-	10	11	2	1	5	-
その他	6	-	-	1	-	1	3	-	-	-	1
不詳	-	-	-	-	-	-	-	-	-	-	-
妻の従業上の地位	175	20	33	27	-	32	42	7	2	10	2
常勤	34	2	7	5	-	6	12	2	-	-	-
パート	33	3	7	3	-	9	7	1	-	2	1
自営・家族従業	15	1	4	1	-	2	3	-	-	3	1
専業主婦	89	13	15	18	-	15	18	4	2	4	-
その他	2	-	-	-	-	-	2	-	-	-	-
不詳	2	1	-	-	-	-	-	-	-	1	-

表76 有配偶女子年齢、居住地域、末子年齢、親との同別居、妻の従業上の地位、別居の親の介助補助別有配偶女子数

	合 計	あなたの父親			合 計	あなたの母親		
		手 伝 っ て い る	手 伝 っ て い な い	不 詳		手 伝 っ て い る	手 伝 っ て い な い	不 詳
妻の年齢別	188	58	116	14	205	64	131	10
-24歳	2	-	2	-	1	1	-	-
25-29歳	4	2	2	-	6	3	2	1
30-34歳	30	8	21	1	8	2	4	2
35-39歳	27	11	15	1	15	8	7	-
40-44歳	39	6	30	3	29	9	19	1
45-49歳	31	12	17	2	30	8	21	1
50-54歳	34	11	20	3	47	20	24	3
55-59歳	13	4	6	3	33	7	26	-
60-64歳	7	4	2	1	25	4	20	1
65-69歳	1	-	1	-	8	2	6	-
70-74歳	-	-	-	-	3	-	2	1
75歳以上	-	-	-	-	-	-	-	-
居住地域区分	188	58	116	14	205	64	131	10
非人口集中地区	54	18	34	2	63	21	39	3
人口集中地区	134	40	82	12	142	43	92	7
10万人未満	27	7	18	2	20	5	12	3
20万人未満	28	10	17	1	27	6	19	2
50万人未満	37	8	26	3	40	11	27	2
100万人未満	13	3	10	-	11	3	8	-
200万人未満	9	4	5	-	13	4	9	-
200万人以上	20	8	6	6	31	14	17	-
末子年齢による区分	188	58	116	14	205	64	131	10
子供あり	164	49	103	12	182	54	121	7
子供と非同居	21	8	11	2	35	7	27	1
子供と同居	143	41	92	10	147	47	94	6
18歳以上の子供と同居	40	13	24	3	80	21	58	1
18歳未満の子供をもつ	29	8	17	4	29	13	16	-
12歳未満の子供をもつ	41	11	28	2	18	4	13	1
6歳未満の子供をもつ	11	4	6	1	8	4	1	3
3歳未満の子供をもつ	16	5	11	-	7	2	4	1
1歳未満の子供をもつ	6	-	6	-	5	3	2	-
子供なし	15	6	9	-	15	8	6	1
不詳	9	3	4	2	8	2	4	2
親との同別居	188	58	116	14	205	64	131	10
親と同居	37	9	26	2	28	7	19	2
夫の親と同居	37	9	26	2	28	7	19	2
妻の親と同居	-	-	-	-	-	-	-	-
両方の親と同居	-	-	-	-	-	-	-	-
親と別居	142	48	82	12	166	53	105	8
最も近い親と敷地内別居	7	1	4	2	4	1	3	-
最も近い親と近居	80	35	40	5	94	37	53	4
いずれの親とも遠居	55	12	38	5	68	15	49	4
その他	9	1	8	-	11	4	7	-
不詳	-	-	-	-	-	-	-	-
妻の従業上の地位	188	58	116	14	205	64	131	10
常勤	31	9	19	3	39	12	25	2
パート	32	11	17	4	39	14	23	2
自営・家族従業	21	5	14	2	11	-	9	2
専業主婦	102	32	65	5	107	35	68	4
その他	2	1	1	-	4	1	3	-
不詳	-	-	-	-	5	2	3	-

表76 有配偶女子年齢、居住地域、末子年齢、親との同別居、妻の従業上の地位、別居の親の介助補助別有配偶女子数(つづき)

	合 計	配偶者の父親			合 計	配偶者の母親		
		手 伝 っ て い る	手 伝 っ て い な い	不 詳		手 伝 っ て い る	手 伝 っ て い な い	不 詳
妻の年齢別	124	15	102	7	175	35	129	11
-24歳	1	-	1	-	-	-	-	-
25-29歳	6	-	6	-	3	1	2	-
30-34歳	21	1	19	1	8	1	7	-
35-39歳	27	4	22	1	15	5	8	2
40-44歳	31	5	22	4	27	3	24	-
45-49歳	18	1	17	-	38	8	29	1
50-54歳	12	1	10	1	48	7	37	4
55-59歳	7	2	5	-	19	5	12	2
60-64歳	1	1	-	-	10	4	6	-
65-69歳	-	-	-	-	6	1	3	2
70-74歳	-	-	-	-	1	-	1	-
75歳以上	-	-	-	-	-	-	-	-
居住地域区分	124	15	102	7	175	35	129	11
非人口集中地区	30	2	27	1	47	11	32	4
人口集中地区	94	13	75	6	128	24	97	7
10万人未満	28	4	22	2	26	4	21	1
20万人未満	10	3	6	1	22	4	18	-
50万人未満	22	1	19	2	38	8	28	2
100万人未満	4	-	4	-	8	5	2	1
200万人未満	10	3	6	1	13	1	12	-
200万人以上	20	2	18	-	21	2	16	3
末子年齢による区分	124	15	102	7	175	35	129	11
子供あり	114	15	92	7	156	31	117	8
子供と非同居	9	3	6	-	29	8	20	1
子供と同居	105	12	86	7	127	23	97	7
18歳以上の子供と同居	14	1	12	1	59	10	44	5
18歳未満の子供をもつ	28	3	23	2	33	3	29	1
12歳未満の子供をもつ	31	7	22	2	20	8	11	1
6歳未満の子供をもつ	12	-	11	1	8	1	7	-
3歳未満の子供をもつ	16	1	15	-	6	1	5	-
1歳未満の子供をもつ	4	-	3	1	1	-	1	-
子供なし	8	-	8	-	15	3	11	1
不詳	2	-	2	-	4	1	1	2
親との同別居	124	15	102	7	175	35	129	11
親と同居	10	-	9	1	19	4	14	1
夫の親と同居	1	-	-	1	-	-	-	-
妻の親と同居	9	-	9	-	19	4	14	1
両方の親と同居	-	-	-	-	-	-	-	-
親と別居	110	14	90	6	150	31	110	9
最も近い親と敷地内別居	7	3	4	-	12	6	5	1
最も近い親と近居	56	7	47	2	77	17	57	3
いずれの親とも遠居	47	4	39	4	61	8	48	5
その他	4	1	3	-	6	-	5	1
不詳	-	-	-	-	-	-	-	-
妻の従業上の地位	124	15	102	7	175	35	129	11
常勤	21	1	19	1	34	3	28	3
パート	32	7	22	3	33	5	26	2
自営・家族従業	8	-	8	-	15	3	12	-
専業主婦	59	7	50	2	89	23	60	6
その他	1	-	1	-	2	-	2	-
不詳	3	-	2	1	2	1	1	-

表77 有配偶女子年齢、居住地域、末子年齢、親との同別居、妻の従業上の地位、平日・休日平均家事時間

	合 計	平日	合 計	休日
		平均 (時間)		平均 (時間)
妻の年齢別	7 023	5.1	6 748	5.3
-24歳	98	4.8	98	4.6
25-29歳	455	5.3	446	5.1
30-34歳	696	5.9	690	5.8
35-39歳	826	5.6	817	5.8
40-44歳	904	5.0	881	5.7
45-49歳	1 040	4.7	1 018	5.5
50-54歳	877	4.6	848	5.2
55-59歳	701	4.7	674	5.1
60-64歳	574	4.9	535	4.7
65-69歳	445	5.1	390	4.9
70-74歳	243	5.0	207	4.7
75歳以上	164	4.3	144	4.3
居住地域区分	7 023	5.1	6 748	5.3
非人口集中地区	2 473	4.6	2 346	5.2
人口集中地区	4 550	5.3	4 402	5.4
10万人未満	780	5.1	760	5.3
20万人未満	900	5.1	871	5.3
50万人未満	1 247	5.4	1 204	5.5
100万人未満	373	5.3	364	5.4
200万人未満	444	5.6	430	5.4
200万人以上	806	5.3	773	5.4
末子年齢による区分	7 023	5.1	6 748	5.3
子供あり	6 113	5.1	5 872	5.5
子供と非同居	1 209	4.8	1 101	5.0
子供と同居	4 904	5.2	4 771	5.6
18歳以上の子供と同居	1 917	4.8	1 836	5.1
18歳未満の子供をもつ	942	4.9	917	5.7
12歳未満の子供をもつ	890	5.3	883	5.8
6歳未満の子供をもつ	482	6.0	472	6.0
3歳未満の子供をもつ	498	6.3	494	6.0
1歳未満の子供をもつ	175	7.0	169	6.6
子供なし	563	3.9	549	4.1
不詳	347	5.2	327	5.1
親との同別居	5 568	5.1	5 407	5.4
親と同居	1 322	4.9	1 294	5.6
夫の親と同居	980	4.9	958	5.7
妻の親と同居	333	4.7	327	5.3
両方の親と同居	9	5.8	9	6.3
親と別居	3 732	5.2	3 646	5.4
最も近い親と敷地内別居	200	5.1	194	5.1
最も近い親と近居	2 212	5.2	2 161	5.4
いずれの親とも遠居	1 320	5.3	1 291	5.5
その他	271	4.9	256	5.1
不詳	243	4.7	211	4.7
妻の従業上の地位	7 023	5.1	6 748	5.3
常勤	1 320	3.4	1 302	5.2
パート	1 063	4.4	1 045	5.5
自営・家族従業	533	4.8	499	4.8
専業主婦	3 728	5.9	3 560	5.5
その他	238	4.1	216	4.0
不詳	141	4.3	126	4.4

表78 有配偶女子年齢、居住地域、末子年齢、親との同別居、妻の従業上の地位、妻の家事分担程度別有配偶女子数

	合 計	妻の家事分担程度						
		妻 集 中 型	妻 傾 倒 型	夫 婦 分 担 型	夫 傾 倒 型	夫 集 中 型	不 詳	(平均家事 分担比率 (%)
妻の年齢別	8 186	5 808	501	234	85	108	1 450	87.3
-24歳	113	81	11	4	4	-	13	84.9
25-29歳	502	400	37	17	7	3	38	86.5
30-34歳	769	621	50	24	7	7	60	87.8
35-39歳	886	737	63	27	5	4	50	88.6
40-44歳	989	816	65	19	6	6	77	89.3
45-49歳	1 145	892	62	33	12	7	139	88.6
50-54歳	974	742	56	24	13	6	133	88.8
55-59歳	839	559	53	29	5	15	178	86.6
60-64歳	728	399	42	19	10	19	239	84.7
65-69歳	610	312	27	18	8	18	227	83.5
70-74歳	367	152	26	9	4	13	163	81.3
75歳以上	264	97	9	11	4	10	133	87.2
居住地域区分	8 186	5 808	501	234	85	108	1 450	87.3
非人口集中地区	2 935	1 947	182	89	53	43	621	86.1
人口集中地区	5 251	3 861	319	145	32	65	829	87.9
10万人未満	892	679	47	20	4	10	132	88.8
20万人未満	1 046	770	58	39	5	10	164	87.5
50万人未満	1 429	1 054	88	37	10	18	222	88.2
100万人未満	423	300	35	13	3	2	70	87.1
200万人未満	521	383	27	11	2	8	90	88.7
200万人以上	940	675	64	25	8	17	151	86.8
末子年齢による区分	8 186	5 808	501	234	85	108	1 450	87.3
子供あり	6 967	5 162	418	184	65	95	1 043	87.6
子供と非同居	1 462	945	80	42	11	17	367	87.6
子供と同居	5 505	4 217	338	142	54	78	676	87.6
18歳以上の子供と同居	2 283	1 504	134	65	35	57	488	85.6
18歳未満の子供をもつ	1 011	851	54	27	2	5	72	89.9
12歳未満の子供をもつ	954	803	65	18	9	7	52	89.1
6歳未満の子供をもつ	524	443	35	13	1	7	25	88.5
3歳未満の子供をもつ	548	461	33	16	6	2	30	88.0
1歳未満の子供をもつ	185	155	17	3	1	-	9	88.1
子供なし	640	386	61	37	14	9	133	82.2
不詳	579	260	22	13	6	4	274	87.0
親との同別居	6 328	4 738	397	179	61	54	899	88.0
親と同居	1 474	1 093	83	52	30	16	200	86.7
夫の親と同居	1 101	813	64	39	20	11	154	87.1
妻の親と同居	364	274	17	12	10	5	46	85.6
両方の親と同居	9	6	2	1	-	-	-	84.4
親と別居	4 099	3 278	281	113	24	27	376	88.6
最も近い親と敷地内別居	216	176	15	4	-	-	21	90.0
最も近い親と近居	2 431	1 947	174	69	15	15	211	88.5
いずれの親とも遠居	1 452	1 155	92	40	9	12	144	88.5
その他	335	214	17	9	3	4	88	87.7
不詳	420	153	16	5	4	7	235	85.1
妻の従業上の地位	8 186	5 808	501	234	85	108	1 450	87.3
常勤	1 463	977	157	89	25	17	198	83.1
パート	1 165	920	76	20	11	14	124	87.8
自営・家族従業	619	441	34	19	10	10	105	86.9
専業主婦	4 380	3 222	211	81	30	43	793	89.2
その他	358	145	12	16	9	19	157	76.6
不詳	201	103	11	9	-	5	73	85.1

表79 有配偶女子年齢、居住地域、末子年齢、親との同別居、妻の従業上の地位、妻の育児分担程度別有配偶女子数

	合 計	妻の育児分担程度						比平均 率(第一 子育児 分担 (%)
		妻 集 中 型	妻 傾 倒 型	夫 婦 分 担 型	夫 傾 倒 型	夫 集 中 型	不 詳	
妻の年齢別	7 374	4 727	571	267	78	62	1 669	85.3
-24歳	68	49	11	2	1	-	5	83.0
25-29歳	352	240	68	14	4	1	25	81.8
30-34歳	647	482	82	23	7	3	50	83.6
35-39歳	818	625	91	30	7	6	59	85.3
40-44歳	938	717	72	39	4	6	100	86.5
45-49歳	1 065	764	90	33	14	4	160	86.8
50-54歳	914	609	46	38	13	6	202	86.2
55-59歳	795	478	39	25	7	7	239	86.4
60-64歳	661	320	29	31	11	11	259	83.2
65-69歳	556	243	26	13	4	5	265	85.9
70-74歳	325	128	10	12	3	3	169	85.7
75歳以上	235	72	7	7	3	10	136	78.5
居住地域区分	7 374	4 727	571	267	78	62	1 669	85.3
非人口集中地区	2 707	1 577	225	147	36	34	688	83.0
人口集中地区	4 667	3 150	346	120	42	28	981	86.6
10万人未満	784	545	58	31	8	6	136	85.7
20万人未満	954	638	74	16	4	5	217	87.3
50万人未満	1 258	867	95	28	14	7	247	87.0
100万人未満	368	258	25	7	4	-	74	87.0
200万人未満	479	312	35	16	5	3	108	86.3
200万人以上	824	530	59	22	7	7	199	85.8
末子年齢による区分	7 374	4 727	571	267	78	62	1 669	85.3
子供あり	6 967	4 548	552	253	75	59	1 480	85.4
子供と非同居	1 462	790	65	40	10	13	544	86.8
子供と同居	5 505	3 758	487	213	65	46	936	85.0
18歳以上の子供と同居	2 283	1 328	125	95	36	31	668	84.5
18歳未満の子供をもつ	1 011	757	85	39	7	5	118	87.0
12歳未満の子供をもつ	954	756	82	29	6	7	74	86.3
6歳未満の子供をもつ	524	387	71	23	6	3	34	84.1
3歳未満の子供をもつ	548	395	89	23	8	-	33	82.7
1歳未満の子供をもつ	185	135	35	4	2	-	9	82.3
子供なし	-	-	-	-	-	-	-	-
不詳	407	179	19	14	3	3	189	84.9
親との同別居	5 620	3 860	491	206	58	33	972	85.3
親と同居	1 381	920	127	67	30	8	229	83.9
夫の親と同居	1 039	678	98	56	21	8	178	83.4
妻の親と同居	333	237	27	10	8	-	51	85.8
両方の親と同居	9	5	2	1	1	-	-	72.1
親と別居	3 665	2 695	337	121	25	21	466	86.1
最も近い親と敷地内別居	198	141	20	8	1	-	28	85.6
最も近い親と近居	2 154	1 582	206	82	15	11	258	85.8
いずれの親とも遠居	1 313	972	111	31	9	10	180	86.8
その他	300	160	19	11	2	3	105	84.7
不詳	274	85	8	7	1	1	172	85.1
妻の従業上の地位	7 374	4 727	571	267	78	62	1 669	85.3
常勤	1 266	775	144	93	19	12	223	81.8
パート	1 071	799	77	30	10	7	148	86.5
自営・家族従業	559	349	42	29	6	5	128	84.5
専業主婦	3 982	2 612	284	94	37	22	933	86.6
その他	310	113	12	12	4	12	157	79.8
不詳	186	79	12	9	2	4	80	82.0

表80 有配偶女子年齢、居住地域、末子年齢、親との同別居、妻の従業上の地位、夫の介護参加別有配偶女子数

	合 計	風呂の介助				
		毎 回 す る	半 分 程 度 す る	時 々 す る	ま っ た く し な い	不 詳
妻の年齢別	2 643	185	87	253	802	1 316
-24歳	9	-	-	-	-	9
25-29歳	36	1	-	2	4	29
30-34歳	112	7	1	7	21	76
35-39歳	197	12	3	14	48	120
40-44歳	275	12	13	23	86	141
45-49歳	387	26	10	32	153	166
50-54歳	404	30	18	38	131	187
55-59歳	368	33	17	49	125	144
60-64歳	334	29	11	31	99	164
65-69歳	271	19	6	30	67	149
70-74歳	155	12	5	18	43	77
75歳以上	95	4	3	9	25	54
居住地域区分	2 643	185	87	253	802	1 316
非人口集中地区	1 017	83	42	118	310	464
人口集中地区	1 626	102	45	135	492	852
10万人未満	272	25	5	23	74	145
20万人未満	333	16	16	26	102	173
50万人未満	433	22	11	27	147	226
100万人未満	107	5	5	15	21	61
200万人未満	187	13	-	17	63	94
200万人以上	294	21	8	27	85	153
末子年齢による区分	2 643	185	87	253	802	1 316
子供あり	2 401	159	84	241	744	1 173
子供と非同居	654	46	26	70	198	314
子供と同居	1 747	113	58	171	546	859
18歳以上の子供と同居	1 010	76	41	112	333	448
18歳未満の子供をもつ	309	14	9	33	113	140
12歳未満の子供をもつ	240	15	5	18	64	138
6歳未満の子供をもつ	111	3	3	3	25	77
3歳未満の子供をもつ	57	5	-	2	11	39
1歳未満の子供をもつ	20	-	-	3	-	17
子供なし	135	14	-	5	33	83
不詳	107	12	3	7	25	60
親との同別居	1 795	119	66	158	560	892
親と同居	493	38	21	45	200	189
夫の親と同居	357	27	13	33	133	151
妻の親と同居	133	11	8	12	65	37
両方の親と同居	3	-	-	-	2	1
親と別居	1 081	72	34	91	301	583
最も近い親と敷地内別居	55	4	-	8	15	28
最も近い親と近居	650	46	21	61	182	340
いずれの親とも遠居	376	22	13	22	104	215
その他	119	5	4	9	32	69
不詳	102	4	7	13	27	51
妻の従業上の地位	2 643	185	87	253	802	1 316
常勤	470	35	23	49	150	213
パート	343	19	7	29	113	175
自営・家族従業	212	19	8	19	66	100
専業主婦	1 414	97	46	135	402	734
その他	133	10	2	14	47	60
不詳	71	5	1	7	24	34

表80 有配偶女子年齢、居住地域、末子年齢、親との同別居、妻の従業上の地位、夫の介護参加別有配偶女子数(つづき)

	合 計	食事の介助				
		毎 回 す る	半 分 程 度 す る	時 々 す る	ま っ た く し な い	不 詳
妻の年齢別	2 643	95	94	363	809	1 282
-24歳	9	-	-	-	-	9
25-29歳	36	-	-	3	4	29
30-34歳	112	4	2	12	21	73
35-39歳	197	2	3	23	49	120
40-44歳	275	4	13	37	83	138
45-49歳	387	11	15	58	138	165
50-54歳	404	13	12	50	139	190
55-59歳	368	14	19	80	122	133
60-64歳	334	21	11	45	106	151
65-69歳	271	14	8	31	75	143
70-74歳	155	7	6	15	48	79
75歳以上	95	5	5	9	24	52
居住地域区分	2 643	95	94	363	809	1 282
非人口集中地区	1 017	41	46	160	315	455
人口集中地区	1 626	54	48	203	494	827
10万人未満	272	9	8	37	76	142
20万人未満	333	10	12	41	101	169
50万人未満	433	16	8	51	144	214
100万人未満	107	1	6	15	24	61
200万人未満	187	5	3	21	67	91
200万人以上	294	13	11	38	82	150
末子年齢による区分	2 643	95	94	363	809	1 282
子供あり	2 401	77	85	343	748	1 148
子供と非同居	654	27	26	100	196	305
子供と同居	1 747	50	59	243	552	843
18歳以上の子供と同居	1 010	38	34	153	346	439
18歳未満の子供をもつ	309	4	13	47	107	138
12歳未満の子供をもつ	240	5	10	26	64	135
6歳未満の子供をもつ	111	1	1	9	24	76
3歳未満の子供をもつ	57	2	1	6	10	38
1歳未満の子供をもつ	20	-	-	2	1	17
子供なし	135	9	4	10	31	81
不詳	107	9	5	10	30	53
親との同別居	1 795	58	59	239	559	880
親と同居	493	16	20	76	193	188
夫の親と同居	357	13	14	49	134	147
妻の親と同居	133	3	6	26	58	40
両方の親と同居	3	-	-	1	1	1
親と別居	1 081	35	29	139	306	572
最も近い親と敷地内別居	55	3	-	10	16	26
最も近い親と近居	650	20	22	88	186	334
いずれの親とも遠居	376	12	7	41	104	212
その他	119	2	5	12	33	67
不詳	102	5	5	12	27	53
妻の従業上の地位	2 643	95	94	363	809	1 282
常勤	470	17	21	69	152	211
パート	343	8	14	55	99	167
自営・家族従業	212	9	4	28	68	103
専業主婦	1 414	55	43	184	420	712
その他	133	4	8	18	45	58
不詳	71	2	4	9	25	31

表80 有配偶女子年齢、居住地域、末子年齢、親との同別居、妻の従業上の地位、夫の介護参加別有配偶女子数(つづき)

	合 計	着替えの手助け				
		毎 回 す る	半 分 程 度 す る	時 々 す る	ま っ た く し な い	不 詳
妻の年齢別	2 643	89	80	321	845	1 308
-24歳	9	-	-	-	-	9
25-29歳	36	-	-	3	4	29
30-34歳	112	4	2	13	18	75
35-39歳	197	4	7	17	48	121
40-44歳	275	4	11	33	86	141
45-49歳	387	12	11	52	146	166
50-54歳	404	13	9	49	143	190
55-59歳	368	12	14	71	133	138
60-64歳	334	22	10	34	110	158
65-69歳	271	12	6	27	81	145
70-74歳	155	4	5	13	50	83
75歳以上	95	2	5	9	26	53
居住地域区分	2 643	89	80	321	845	1 308
非人口集中地区	1 017	43	35	145	332	462
人口集中地区	1 626	46	45	176	513	846
10万人未満	272	10	6	33	78	145
20万人未満	333	9	11	26	111	176
50万人未満	433	14	8	45	150	216
100万人未満	107	1	5	19	20	62
200万人未満	187	2	3	19	70	93
200万人以上	294	10	12	34	84	154
末子年齢による区分	2 643	89	80	321	845	1 308
子供あり	2 401	71	75	298	784	1 173
子供と非同居	654	23	22	70	223	316
子供と同居	1 747	48	53	228	561	857
18歳以上の子供と同居	1 010	33	30	147	356	444
18歳未満の子供をもつ	309	7	9	39	112	142
12歳未満の子供をもつ	240	4	10	25	63	138
6歳未満の子供をもつ	111	2	2	8	22	77
3歳未満の子供をもつ	57	2	2	6	8	39
1歳未満の子供をもつ	20	-	-	3	-	17
子供なし	135	10	3	8	33	81
不詳	107	8	2	15	28	54
親との同別居	1 795	55	53	220	571	896
親と同居	493	14	15	65	203	196
夫の親と同居	357	11	9	43	140	154
妻の親と同居	133	3	6	22	61	41
両方の親と同居	3	-	-	-	2	1
親と別居	1 081	34	29	127	310	581
最も近い親と敷地内別居	55	2	1	5	19	28
最も近い親と近居	650	22	23	81	185	339
いずれの親とも遠居	376	10	5	41	106	214
その他	119	2	5	13	34	65
不詳	102	5	4	15	24	54
妻の従業上の地位	2 643	89	80	321	845	1 308
常勤	470	17	15	53	167	218
パート	343	5	10	40	113	175
自営・家族従業	212	7	2	29	71	103
専業主婦	1 414	53	47	172	420	722
その他	133	5	3	16	51	58
不詳	71	2	3	11	23	32

表80 有配偶女子年齢、居住地域、末子年齢、親との同別居、妻の従業上の地位、夫の介護参加別有配偶女子数(つづき)

	合 計	トイレの介助				
		毎 回 す る	半 分 程 度 す る	時 々 す る	ま っ た く し な い	不 詳
妻の年齢別	2 643	93	76	291	867	1 316
-24歳	9	-	-	-	-	9
25-29歳	36	-	-	2	5	29
30-34歳	112	2	3	9	22	76
35-39歳	197	4	3	20	51	119
40-44歳	275	10	10	25	88	142
45-49歳	387	13	12	54	143	165
50-54歳	404	13	9	36	150	196
55-59歳	368	10	14	56	144	144
60-64歳	334	17	9	38	112	158
65-69歳	271	15	6	30	77	143
70-74歳	155	5	4	16	48	82
75歳以上	95	4	6	5	27	53
居住地域区分	2 643	93	76	291	867	1 316
非人口集中地区	1 017	45	32	130	343	467
人口集中地区	1 626	48	44	161	524	849
10万人未満	272	9	9	32	79	143
20万人未満	333	10	9	34	107	173
50万人未満	433	12	11	38	151	221
100万人未満	107	1	3	14	25	64
200万人未満	187	2	2	15	74	94
200万人以上	294	14	10	28	88	154
末子年齢による区分	2 643	93	76	291	867	1 316
子供あり	2 401	76	70	272	804	1 179
子供と非同居	654	21	20	73	221	319
子供と同居	1 747	55	50	199	583	860
18歳以上の子供と同居	1 010	35	31	123	371	450
18歳未満の子供をもつ	309	9	11	37	112	140
12歳未満の子供をもつ	240	9	4	23	68	136
6歳未満の子供をもつ	111	1	2	9	22	77
3歳未満の子供をもつ	57	1	2	5	9	40
1歳未満の子供をもつ	20	-	-	2	1	17
子供なし	135	8	4	8	34	81
不詳	107	9	2	11	29	56
親との同別居	1 795	56	53	198	585	903
親と同居	493	15	14	63	208	193
夫の親と同居	357	11	10	43	142	151
妻の親と同居	133	4	4	20	64	41
両方の親と同居	3	-	-	-	2	1
親と別居	1 081	34	29	112	321	585
最も近い親と敷地内別居	55	1	2	7	16	29
最も近い親と近居	650	24	18	75	193	340
いずれの親とも遠居	376	9	9	30	112	216
その他	119	3	6	14	28	68
不詳	102	4	4	9	28	57
妻の従業上の地位	2 643	93	76	291	867	1 316
常勤	470	17	19	46	168	220
パート	343	6	9	40	114	174
自営・家族従業	212	9	3	28	72	100
専業主婦	1 414	52	39	149	440	734
その他	133	7	3	15	51	57
不詳	71	2	3	13	22	31

表80 有配偶女子年齢、居住地域、末子年齢、親との同別居、妻の従業上の地位、
夫の介護参加別有配偶女子数(つづき)

	合 計	歩行介助(車椅子含む)				
		毎 回 す る	半 分 程 度 す る	時 々 す る	ま っ た く し な い	不 詳
妻の年齢別	2 643	96	105	417	680	1 345
-24歳	9	-	-	-	-	9
25-29歳	36	-	1	2	4	29
30-34歳	112	2	6	15	13	76
35-39歳	197	4	6	30	34	123
40-44歳	275	9	13	38	73	142
45-49歳	387	14	15	77	110	171
50-54歳	404	15	20	60	111	198
55-59歳	368	13	19	84	109	143
60-64歳	334	21	9	48	94	162
65-69歳	271	13	8	39	59	152
70-74歳	155	4	4	18	44	85
75歳以上	95	1	4	6	29	55
居住地域区分	2 643	96	105	417	680	1 345
非人口集中地区	1 017	43	48	164	271	491
人口集中地区	1 626	53	57	253	409	854
10万人未満	272	10	8	45	64	145
20万人未満	333	13	11	46	88	175
50万人未満	433	11	13	70	117	222
100万人未満	107	3	4	19	16	65
200万人未満	187	2	6	28	58	93
200万人以上	294	14	15	45	66	154
末子年齢による区分	2 643	96	105	417	680	1 345
子供あり	2 401	80	98	393	630	1 200
子供と非同居	654	22	28	100	177	327
子供と同居	1 747	58	70	293	453	873
18歳以上の子供と同居	1 010	38	41	181	293	457
18歳未満の子供をもつ	309	9	14	53	85	148
12歳未満の子供をもつ	240	8	6	41	50	135
6歳未満の子供をもつ	111	2	4	6	22	77
3歳未満の子供をもつ	57	1	4	11	2	39
1歳未満の子供をもつ	20	-	1	1	1	17
子供なし	135	9	3	15	26	82
不詳	107	7	4	9	24	63
親との同別居	1 795	66	75	299	441	914
親と同居	493	22	21	91	159	200
夫の親と同居	357	17	13	63	105	159
妻の親と同居	133	5	8	28	52	40
両方の親と同居	3	-	-	-	2	1
親と別居	1 081	39	43	177	233	589
最も近い親と敷地内別居	55	1	2	8	15	29
最も近い親と同居	650	26	27	119	138	340
いずれの親とも遠居	376	12	14	50	80	220
その他	119	3	6	14	27	69
不詳	102	2	5	17	22	56
妻の従業上の地位	2 643	96	105	417	680	1 345
常勤	470	21	28	65	134	222
パート	343	6	10	57	90	180
自営・家族従業	212	8	9	30	58	107
専業主婦	1 414	51	54	233	334	742
その他	133	7	2	19	45	60
不詳	71	3	2	13	19	34

表81 有配偶女子年齢、居住地域、末子年齢、親との同別居、妻の従業上の地位、夫婦間のコミュニケーション別有配偶女子数

	合 計	夕食を一緒にする				
		よくある	ときどきある	あまりない	まったくない	不詳
妻の年齢別	8 186	5 488	1 255	634	177	632
-24歳	113	89	8	9	1	6
25-29歳	502	372	69	36	8	17
30-34歳	769	473	179	80	11	26
35-39歳	886	482	235	119	21	29
40-44歳	989	570	229	127	23	40
45-49歳	1 145	711	230	116	31	57
50-54歳	974	718	129	51	26	50
55-59歳	839	648	87	31	11	62
60-64歳	728	545	49	32	12	90
65-69歳	610	453	19	23	13	102
70-74歳	367	252	13	5	12	85
75歳以上	264	175	8	5	8	68
居住地域区分	8 186	5 488	1 255	634	177	632
非人口集中地区	2 935	2 030	369	194	48	294
人口集中地区	5 251	3 458	886	440	129	338
10万人未満	892	586	140	71	30	65
20万人未満	1 046	705	179	82	19	61
50万人未満	1 429	921	256	140	34	78
100万人未満	423	274	73	41	9	26
200万人未満	521	344	86	34	18	39
200万人以上	940	628	152	72	19	69
末子年齢による区分	8 186	5 488	1 255	634	177	632
子供あり	6 967	4 654	1 147	573	161	432
子供と非同居	1 462	1 163	99	40	22	138
子供と同居	5 505	3 491	1 048	533	139	294
18歳以上の子供と同居	2 283	1 629	263	130	63	198
18歳未満の子供をもつ	1 011	605	234	116	22	34
12歳未満の子供をもつ	954	490	258	144	31	31
6歳未満の子供をもつ	524	299	136	64	13	12
3歳未満の子供をもつ	548	336	124	63	9	16
1歳未満の子供をもつ	185	132	33	16	1	3
子供なし	640	491	68	33	7	41
不詳	579	343	40	28	9	159
親との同別居	6 328	4 087	1 147	569	131	394
親と同居	1 474	955	287	137	25	70
夫の親と同居	1 101	722	208	102	22	47
妻の親と同居	364	228	77	33	3	23
両方の親と同居	9	5	2	2	-	-
親と別居	4 099	2 684	791	384	90	150
最も近い親と敷地内別居	216	136	49	18	4	9
最も近い親と近居	2 431	1 642	434	217	50	88
いずれの親とも遠居	1 452	906	308	149	36	53
その他	335	214	42	32	9	38
不詳	420	234	27	16	7	136
妻の従業上の地位	8 186	5 488	1 255	634	177	632
常勤	1 463	1 010	223	110	26	94
パート	1 165	717	256	112	30	50
自営・家族従業	619	423	93	37	14	52
専業主婦	4 380	2 965	643	354	96	322
その他	358	239	16	12	8	83
不詳	201	134	24	9	3	31

表81 有配偶女子年齢、居住地域、末子年齢、親との同別居、妻の従業上の地位、夫婦間のコミュニケーション別有配偶女子数(つづき)

	合 計	買い物に行く				
		よくある	ときどきある	あまりない	まったくない	不詳
妻の年齢別	8 186	2 408	2 988	1 311	785	694
-24歳	113	55	40	9	3	6
25-29歳	502	231	192	53	7	19
30-34歳	769	307	312	101	23	26
35-39歳	886	310	349	146	55	26
40-44歳	989	277	370	206	100	36
45-49歳	1 145	297	454	208	124	62
50-54歳	974	276	392	148	100	58
55-59歳	839	235	297	144	94	69
60-64歳	728	186	247	112	83	100
65-69歳	610	129	175	106	83	117
70-74歳	367	68	105	44	60	90
75歳以上	264	37	55	34	53	85
居住地域区分	8 186	2 408	2 988	1 311	785	694
非人口集中地区	2 935	830	1 006	479	300	320
人口集中地区	5 251	1 578	1 982	832	485	374
10万人未満	892	274	330	152	75	61
20万人未満	1 046	336	407	146	86	71
50万人未満	1 429	423	545	234	138	89
100万人未満	423	145	166	61	25	26
200万人未満	521	150	190	79	52	50
200万人以上	940	250	344	160	109	77
末子年齢による区分	8 186	2 408	2 988	1 311	785	694
子供あり	6 967	2 000	2 604	1 172	710	481
子供と非同居	1 462	407	515	230	149	161
子供と同居	5 505	1 593	2 089	942	561	320
18歳以上の子供と同居	2 283	551	804	381	323	224
18歳未満の子供をもつ	1 011	274	377	201	121	38
12歳未満の子供をもつ	954	283	386	190	68	27
6歳未満の子供をもつ	524	176	219	88	31	10
3歳未満の子供をもつ	548	221	227	67	15	18
1歳未満の子供をもつ	185	88	76	15	3	3
子供なし	640	263	223	75	34	45
不詳	579	145	161	64	41	168
親との同別居	6 328	1 961	2 397	1 020	531	419
親と同居	1 474	414	581	260	147	72
夫の親と同居	1 101	306	434	198	111	52
妻の親と同居	364	107	143	60	34	20
両方の親と同居	9	1	4	2	2	-
親と別居	4 099	1 375	1 600	657	317	150
最も近い親と敷地内別居	216	74	77	32	23	10
最も近い親と近居	2 431	830	939	397	177	88
いずれの親とも遠居	1 452	471	584	228	117	52
その他	335	89	111	56	30	49
不詳	420	83	105	47	37	148
妻の従業上の地位	8 186	2 408	2 988	1 311	785	694
常勤	1 463	431	509	279	149	95
パート	1 165	331	476	201	104	53
自営・家族従業	619	160	220	110	70	59
専業主婦	4 380	1 377	1 624	642	377	360
その他	358	73	88	47	59	91
不詳	201	36	71	32	26	36

表81 有配偶女子年齢、居住地域、末子年齢、親との同別居、妻の従業上の地位、夫婦間のコミュニケーション別有配偶女子数(つづき)

	合 計	旅行(日帰りを含む)に出かける				
		よくある	ときどきある	あまりない	まったくない	不詳
妻の年齢別	8 186	1 456	2 552	2 040	1 390	748
-24歳	113	25	26	35	20	7
25-29歳	502	142	163	123	55	19
30-34歳	769	161	252	219	108	29
35-39歳	886	167	310	267	112	30
40-44歳	989	116	330	306	194	43
45-49歳	1 145	172	361	308	232	72
50-54歳	974	186	325	215	183	65
55-59歳	839	161	273	180	148	77
60-64歳	728	145	219	147	111	106
65-69歳	610	102	156	124	107	121
70-74歳	367	51	82	73	62	99
75歳以上	264	28	55	43	58	80
居住地域区分	8 186	1 456	2 552	2 040	1 390	748
非人口集中地区	2 935	433	880	713	563	346
人口集中地区	5 251	1 023	1 672	1 327	827	402
10万人未満	892	164	307	227	126	68
20万人未満	1 046	203	346	267	158	72
50万人未満	1 429	269	439	372	252	97
100万人未満	423	102	112	112	68	29
200万人未満	521	102	159	127	81	52
200万人以上	940	183	309	222	142	84
末子年齢による区分	8 186	1 456	2 552	2 040	1 390	748
子供あり	6 967	1 207	2 201	1 802	1 242	515
子供と非同居	1 462	302	457	315	218	170
子供と同居	5 505	905	1 744	1 487	1 024	345
18歳以上の子供と同居	2 283	388	660	528	469	238
18歳未満の子供をもつ	1 011	134	318	297	220	42
12歳未満の子供をもつ	954	131	348	287	156	32
6歳未満の子供をもつ	524	92	190	162	70	10
3歳未満の子供をもつ	548	111	181	157	82	17
1歳未満の子供をもつ	185	49	47	56	27	6
子供なし	640	151	222	148	64	55
不詳	579	98	129	90	84	178
親との同別居	6 328	1 126	2 005	1 653	1 084	460
親と同居	1 474	218	483	425	269	79
夫の親と同居	1 101	165	363	318	200	55
妻の親と同居	364	53	117	103	67	24
両方の親と同居	9	-	3	4	2	-
親と別居	4 099	796	1 359	1 079	686	179
最も近い親と敷地内別居	216	44	62	71	27	12
最も近い親と近居	2 431	479	801	641	410	100
いずれの親とも遠居	1 452	273	496	367	249	67
その他	335	58	86	79	62	50
不詳	420	54	77	70	67	152
妻の従業上の地位	8 186	1 456	2 552	2 040	1 390	748
常勤	1 463	272	476	365	244	106
パート	1 165	178	380	321	234	52
自営・家族従業	619	107	190	151	112	59
専業主婦	4 380	831	1 371	1 082	699	397
その他	358	49	77	72	64	96
不詳	201	19	58	49	37	38

表81 有配偶女子年齢、居住地域、末子年齢、親との同別居、妻の従業上の地位、夫婦間のコミュニケーション別有配偶女子数(つづき)

	合 計	その日の帰宅時間や週の予定などを話す				
		よ く あ る	と き ど き あ る	あ ま り な い	ま っ た く な い	不 詳
妻の年齢別	8 186	3 564	1 835	1 163	772	852
-24歳	113	77	16	10	4	6
25-29歳	502	341	87	38	19	17
30-34歳	769	437	177	86	42	27
35-39歳	886	439	217	137	62	31
40-44歳	989	435	243	184	89	38
45-49歳	1 145	484	281	192	120	68
50-54歳	974	435	239	137	103	60
55-59歳	839	347	189	121	92	90
60-64歳	728	237	167	106	79	139
65-69歳	610	184	133	84	68	141
70-74歳	367	104	51	38	45	129
75歳以上	264	44	35	30	49	106
居住地域区分	8 186	3 564	1 835	1 163	772	852
非人口集中地区	2 935	1 173	679	437	272	374
人口集中地区	5 251	2 391	1 156	726	500	478
10万人未満	892	399	205	126	77	85
20万人未満	1 046	484	247	135	92	88
50万人未満	1 429	657	300	216	144	112
100万人未満	423	193	96	56	41	37
200万人未満	521	216	121	72	50	62
200万人以上	940	442	187	121	96	94
末子年齢による区分	8 186	3 564	1 835	1 163	772	852
子供あり	6 967	3 008	1 637	1 031	695	596
子供と非同居	1 462	584	326	190	145	217
子供と同居	5 505	2 424	1 311	841	550	379
18歳以上の子供と同居	2 283	845	525	345	287	281
18歳未満の子供をもつ	1 011	437	264	175	100	35
12歳未満の子供をもつ	954	412	249	175	86	32
6歳未満の子供をもつ	524	279	116	79	39	11
3歳未満の子供をもつ	548	326	118	58	30	16
1歳未満の子供をもつ	185	125	39	9	8	4
子供なし	640	373	114	67	30	56
不詳	579	183	84	65	47	200
親との同別居	6 328	2 940	1 446	916	543	483
親と同居	1 474	656	378	223	129	88
夫の親と同居	1 101	483	298	157	102	61
妻の親と同居	364	172	77	62	26	27
両方の親と同居	9	1	3	4	1	-
親と別居	4 099	2 067	926	595	338	173
最も近い親と敷地内別居	216	113	56	26	13	8
最も近い親と近居	2 431	1 260	519	362	194	96
いずれの親とも遠居	1 452	694	351	207	131	69
その他	335	123	81	46	33	52
不詳	420	94	61	52	43	170
妻の従業上の地位	8 186	3 564	1 835	1 163	772	852
常勤	1 463	700	336	191	130	106
パート	1 165	511	286	201	113	54
自営・家族従業	619	272	114	93	66	74
専業主婦	4 380	1 935	979	608	392	466
その他	358	91	70	46	41	110
不詳	201	55	50	24	30	42

表81 有配偶女子年齢、居住地域、未子年齢、親との同別居、妻の従業上の地位、夫婦間のコミュニケーション別有配偶女子数(つづき)

	合 計	休日の過ごし方について話し合う				
		よくある	ときどきある	あまりない	まったくくない	不詳
妻の年齢別	8 186	2 543	2 045	1 697	1 064	837
-24歳	113	66	17	14	9	7
25-29歳	502	280	124	61	20	17
30-34歳	769	378	208	116	39	28
35-39歳	886	347	254	188	67	30
40-44歳	989	314	280	230	127	38
45-49歳	1 145	313	317	259	189	67
50-54歳	974	284	268	218	145	59
55-59歳	839	218	220	175	138	88
60-64歳	728	157	161	167	113	130
65-69歳	610	98	112	163	93	144
70-74歳	367	55	53	76	59	124
75歳以上	264	33	31	30	65	105
居住地域区分	8 186	2 543	2 045	1 697	1 064	837
非人口集中地区	2 935	819	744	603	387	382
人口集中地区	5 251	1 724	1 301	1 094	677	455
10万人未満	892	305	215	171	118	83
20万人未満	1 046	335	282	218	125	86
50万人未満	1 429	465	365	314	180	105
100万人未満	423	152	89	95	57	30
200万人未満	521	155	130	107	70	59
200万人以上	940	312	220	189	127	92
未子年齢による区分	8 186	2 543	2 045	1 697	1 064	837
子供あり	6 967	2 117	1 799	1 503	956	592
子供と非同居	1 462	375	345	317	202	223
子供と同居	5 505	1 742	1 454	1 186	754	369
18歳以上の子供と同居	2 283	517	547	529	418	272
18歳未満の子供をもつ	1 011	286	287	245	160	33
12歳未満の子供をもつ	954	333	287	204	99	31
6歳未満の子供をもつ	524	239	135	104	35	11
3歳未満の子供をもつ	548	264	153	82	32	17
1歳未満の子供をもつ	185	103	45	22	10	5
子供なし	640	291	148	103	42	56
不詳	579	135	98	91	66	189
親との同別居	6 328	2 143	1 679	1 283	741	482
親と同居	1 474	439	446	318	183	88
夫の親と同居	1 101	331	333	240	136	61
妻の親と同居	364	108	111	74	44	27
両方の親と同居	9	-	2	4	3	-
親と別居	4 099	1 565	1 080	823	466	165
最も近い親と敷地内別居	216	94	61	30	22	9
最も近い親と近居	2 431	969	619	482	266	95
いずれの親とも遠居	1 452	502	400	311	178	61
その他	335	82	82	77	40	54
不詳	420	57	71	65	52	175
妻の従業上の地位	8 186	2 543	2 045	1 697	1 064	837
常勤	1 463	476	385	297	198	107
パート	1 165	367	333	246	164	55
自営・家族従業	619	185	136	140	85	73
専業主婦	4 380	1 424	1 088	902	512	454
その他	358	58	58	69	67	106
不詳	201	33	45	43	38	42

表81 有配偶女子年齢、居住地域、末子年齢、親との同別居、妻の従業上の地位、夫婦間のコミュニケーション別有配偶女子数(つづき)

	合 計	心配事や悩み事を相談する				
		よくある	ときどきある	あまりない	まったくない	不詳
妻の年齢別	8 186	2 801	2 625	1 508	571	681
-24歳	113	52	30	20	4	7
25-29歳	502	246	165	61	13	17
30-34歳	769	319	265	123	37	25
35-39歳	886	293	317	189	59	28
40-44歳	989	303	349	223	79	35
45-49歳	1 145	371	384	230	100	60
50-54歳	974	347	316	186	73	52
55-59歳	839	281	271	161	57	69
60-64歳	728	234	215	125	49	105
65-69歳	610	181	175	100	43	111
70-74歳	367	103	92	51	29	92
75歳以上	264	71	46	39	28	80
居住地域区分	8 186	2 801	2 625	1 508	571	681
非人口集中地区	2 935	971	953	508	187	316
人口集中地区	5 251	1 830	1 672	1 000	384	365
10万人未満	892	325	271	174	56	66
20万人未満	1 046	373	336	196	72	69
50万人未満	1 429	492	468	275	110	84
100万人未満	423	145	143	80	32	23
200万人未満	521	167	161	106	42	45
200万人以上	940	328	293	169	72	78
末子年齢による区分	8 186	2 801	2 625	1 508	571	681
子供あり	6 967	2 342	2 314	1 338	505	468
子供と非同居	1 462	515	454	243	89	161
子供と同居	5 505	1 827	1 860	1 095	416	307
18歳以上の子供と同居	2 283	719	701	455	187	221
18歳未満の子供をもつ	1 011	334	339	211	99	28
12歳未満の子供をもつ	954	286	364	205	73	26
6歳未満の子供をもつ	524	186	197	97	32	12
3歳未満の子供をもつ	548	217	197	98	21	15
1歳未満の子供をもつ	185	85	62	29	4	5
子供なし	640	280	182	100	31	47
不詳	579	179	129	70	35	166
親との同別居	6 328	2 220	2 079	1 202	424	403
親と同居	1 474	508	498	296	100	72
夫の親と同居	1 101	375	372	229	74	51
妻の親と同居	364	132	122	64	25	21
両方の親と同居	9	1	4	3	1	-
親と別居	4 099	1 495	1 396	785	275	148
最も近い親と敷地内別居	216	81	72	45	10	8
最も近い親と近居	2 431	908	815	458	162	88
いずれの親とも遠居	1 452	506	509	282	103	52
その他	335	113	91	66	24	41
不詳	420	104	94	55	25	142
妻の従業上の地位	8 186	2 801	2 625	1 508	571	681
常勤	1 463	518	490	253	106	96
パート	1 165	382	398	241	99	45
自営・家族従業	619	214	189	111	46	59
専業主婦	4 380	1 528	1 403	816	280	353
その他	358	106	85	51	24	92
不詳	201	53	60	36	16	36

表82 有配偶女子年齢、居住地域、末子年齢、親との同別居、妻の従業上の地位、夫婦間の理想の行動別有配偶女子数

	合 計	夫婦間の理想の行動				
		一夫 緒 婦 に で 行 動 し る だ け	婦 ど ち ら か の 行 動 を 優 先 し る	お ど ち ら か の 生 活 を 優 先 し る	お 互 い の 生 活 を 優 先 し て	不 詳
妻の年齢別	8 186	1 830	2 602	1 690	923	1 141
-24歳	113	54	30	10	6	13
25-29歳	502	196	215	38	17	36
30-34歳	769	210	350	109	54	46
35-39歳	886	171	411	188	68	48
40-44歳	989	177	340	253	134	85
45-49歳	1 145	222	360	298	155	110
50-54歳	974	232	314	209	118	101
55-59歳	839	188	194	212	115	130
60-64歳	728	150	143	159	108	168
65-69歳	610	114	130	113	80	173
70-74歳	367	64	62	66	45	130
75歳以上	264	52	53	35	23	101
居住地域区分	8 186	1 830	2 602	1 690	923	1 141
非人口集中地区	2 935	703	889	554	314	475
人口集中地区	5 251	1 127	1 713	1 136	609	666
10万人未満	892	193	289	194	94	122
20万人未満	1 046	222	356	238	113	117
50万人未満	1 429	309	473	294	181	172
100万人未満	423	92	148	88	44	51
200万人未満	521	116	151	123	53	78
200万人以上	940	195	296	199	124	126
末子年齢による区分	8 186	1 830	2 602	1 690	923	1 141
子供あり	6 967	1 516	2 251	1 537	817	846
子供と非同居	1 462	341	369	311	176	265
子供と同居	5 505	1 175	1 882	1 226	641	581
18歳以上の子供と同居	2 283	461	597	538	314	373
18歳未満の子供をもつ	1 011	174	329	273	150	85
12歳未満の子供をもつ	954	172	378	248	100	56
6歳未満の子供をもつ	524	115	243	91	51	24
3歳未満の子供をもつ	548	181	248	62	22	35
1歳未満の子供をもつ	185	72	87	14	4	8
子供なし	640	198	229	92	50	71
不詳	579	116	122	61	56	224
親との同別居	6 328	1 442	2 179	1 302	673	732
親と同居	1 474	306	529	349	155	135
夫の親と同居	1 101	239	401	247	114	100
妻の親と同居	364	66	126	98	40	34
両方の親と同居	9	1	2	4	1	1
親と別居	4 099	985	1 510	842	429	333
最も近い親と敷地内別居	216	50	88	43	18	17
最も近い親と近居	2 431	615	909	451	246	210
いずれの親とも遠居	1 452	320	513	348	165	106
その他	335	81	85	58	41	70
不詳	420	70	55	53	48	194
妻の従業上の地位	8 186	1 830	2 602	1 690	923	1 141
常勤	1 463	318	501	310	179	155
パート	1 165	214	417	289	144	101
自営・家族従業	619	127	181	149	73	89
専業主婦	4 380	1 056	1 386	852	469	617
その他	358	73	73	59	30	123
不詳	201	42	44	31	28	56

表83 有配偶女子年齢、居住地域、末子年齢、親との同別居、妻の従業上の地位、日常生活における決定権別有配偶女子数

	合 計	車や耐久消費財など高価なものの購入					
		妻	どちらか かという と妻	二人で 一緒に	どちらか かという と夫	夫	不詳
妻の年齢別	8 186	329	542	3 647	1 585	1 396	687
-24歳	113	4	8	60	14	18	9
25-29歳	502	29	31	287	84	55	16
30-34歳	769	20	46	430	131	118	24
35-39歳	886	37	49	417	191	162	30
40-44歳	989	39	69	449	213	177	42
45-49歳	1 145	53	78	518	236	191	69
50-54歳	974	36	72	417	209	184	56
55-59歳	839	26	71	341	185	149	67
60-64歳	728	29	51	301	135	125	87
65-69歳	610	22	37	232	107	105	107
70-74歳	367	23	18	120	49	64	93
75歳以上	264	11	12	75	31	48	87
居住地域区分	8 186	329	542	3 647	1 585	1 396	687
非人口集中地区	2 935	93	163	1 220	587	563	309
人口集中地区	5 251	236	379	2 427	998	833	378
10万人未満	892	27	54	425	181	136	69
20万人未満	1 046	48	89	476	180	185	68
50万人未満	1 429	67	95	678	292	199	98
100万人未満	423	17	29	193	87	69	28
200万人未満	521	22	51	235	89	78	46
200万人以上	940	55	61	420	169	166	69
末子年齢による区分	8 186	329	542	3 647	1 585	1 396	687
子供あり	6 967	277	467	3 088	1 307	1 258	470
子供と非同居	1 462	56	84	612	280	270	160
子供と同居	5 505	221	383	2 476	1 027	988	310
18歳以上の子供と同居	2 283	93	182	911	464	428	205
18歳未満の子供をもつ	1 011	41	76	466	209	180	39
12歳未満の子供をもつ	954	38	56	433	203	191	33
6歳未満の子供をもつ	524	23	30	273	12	77	9
3歳未満の子供をもつ	548	18	28	291	109	84	18
1歳未満の子供をもつ	185	8	11	102	30	28	6
子供なし	640	30	47	349	88	77	49
不詳	579	22	28	210	90	61	168
親との同別居	6 328	243	420	2 936	1 251	1 056	422
親と同居	1 474	40	77	666	310	304	77
夫の親と同居	1 101	26	39	483	247	247	59
妻の親と同居	364	14	38	180	59	55	18
両方の親と同居	9	-	-	3	4	2	-
親と別居	4 099	174	306	2 011	815	640	153
最も近い親と敷地内別居	216	13	20	102	46	26	9
最も近い親と近居	2 431	105	179	1 215	474	364	94
いずれの親とも遠居	1 452	56	107	694	295	250	50
その他	335	17	21	135	72	50	40
不詳	420	12	16	124	54	62	152
妻の従業上の地位	8 186	329	542	3 647	1 585	1 396	687
常勤	1 463	52	108	677	295	235	96
パート	1 165	61	90	562	234	165	53
自営・家族従業	619	16	31	224	147	146	55
専業主婦	4 380	182	280	1 991	825	743	359
その他	358	13	21	121	47	64	92
不詳	201	5	12	72	37	43	32

表83 有配偶女子年齢、居住地域、末子年齢、親との同別居、妻の従業上の地位、日常生活における決定権別有配偶女子数(つづき)

	合 計	家計の分配や管理・運営					
		妻	どちらかという と妻	二人で 一緒に	どちらかという と夫	夫	不詳
妻の年齢別	8 186	3 135	2 017	1 357	517	461	699
-24歳	113	51	25	19	7	3	8
25-29歳	502	220	127	98	24	15	18
30-34歳	769	325	225	121	39	33	26
35-39歳	886	357	240	160	52	45	32
40-44歳	989	438	263	137	65	47	39
45-49歳	1 145	499	278	174	72	52	70
50-54歳	974	415	257	139	48	54	61
55-59歳	839	314	208	142	57	48	70
60-64歳	728	219	171	135	55	52	96
65-69歳	610	170	129	119	44	42	106
70-74歳	367	78	64	63	28	44	90
75歳以上	264	49	30	50	26	26	83
居住地域区分	8 186	3 135	2 017	1 357	517	461	699
非人口集中地区	2 935	977	717	511	211	175	344
人口集中地区	5 251	2 158	1 300	846	306	286	355
10万人未満	892	360	227	153	46	41	65
20万人未満	1 046	425	282	164	66	40	69
50万人未満	1 429	606	364	208	82	84	85
100万人未満	423	182	94	76	24	23	24
200万人未満	521	228	112	80	27	28	46
200万人以上	940	357	221	165	61	70	66
末子年齢による区分	8 186	3 135	2 017	1 357	517	461	699
子供あり	6 967	2 758	1 737	1 132	456	399	485
子供と非同居	1 462	508	322	273	105	100	154
子供と同居	5 505	2 250	1 415	859	351	299	331
18歳以上の子供と同居	2 283	820	564	360	163	154	222
18歳未満の子供をもつ	1 011	474	249	151	62	38	37
12歳未満の子供をもつ	954	416	257	147	50	49	35
6歳未満の子供をもつ	524	232	145	71	33	31	12
3歳未満の子供をもつ	548	223	156	100	30	20	19
1歳未満の子供をもつ	185	85	44	30	13	7	6
子供なし	640	227	176	128	29	35	45
不詳	579	150	104	97	32	27	169
親との同別居	6 328	2 561	1 608	1 034	377	306	442
親と同居	1 474	542	401	250	108	89	84
夫の親と同居	1 101	381	291	197	92	76	64
妻の親と同居	364	158	107	52	16	11	20
両方の親と同居	9	3	3	1	-	2	-
親と別居	4 099	1 809	1 069	654	228	178	161
最も近い親と敷地内別居	216	96	60	35	9	4	12
最も近い親と近居	2 431	1 085	637	394	125	96	94
いずれの親とも遠居	1 452	628	372	225	94	78	55
その他	335	126	79	51	21	18	40
不詳	420	84	59	79	20	21	157
妻の従業上の地位	8 186	3 135	2 017	1 357	517	461	699
常勤	1 463	540	401	272	83	64	103
パート	1 165	539	325	152	50	45	54
自営・家族従業	619	212	153	89	56	53	56
専業主婦	4 380	1 707	1 037	749	282	246	359
その他	358	75	61	56	30	38	98
不詳	201	62	40	39	16	15	29

表83 有配偶女子年齢、居住地域、末子年齢、親との同別居、妻の従業上の地位、日常生活における決定権別有配偶女子数(つづき)

	合 計	親や親族とのつきあい					
		妻	どちらか かという と妻	二人で 一緒に	どちらか かという と夫	夫	不 詳
妻の年齢別	8 186	987	1 659	3 931	583	307	719
-24歳	113	9	20	60	12	3	9
25-29歳	502	44	102	305	25	8	18
30-34歳	769	66	168	427	59	23	26
35-39歳	886	111	192	447	78	30	28
40-44歳	989	137	243	457	74	34	44
45-49歳	1 145	162	254	536	73	43	77
50-54歳	974	134	211	461	66	38	64
55-59歳	839	88	177	398	65	32	79
60-64歳	728	83	120	339	48	41	97
65-69歳	610	71	96	271	38	27	107
70-74歳	367	49	42	145	22	20	89
75歳以上	264	33	34	85	23	8	81
居住地域区分	8 186	987	1 659	3 931	583	307	719
非人口集中地区	2 935	300	514	1 407	237	139	338
人口集中地区	5 251	687	1 145	2 524	346	168	381
10万人未満	892	113	184	446	53	25	71
20万人未満	1 046	120	218	519	74	38	77
50万人未満	1 429	208	327	659	92	49	94
100万人未満	423	53	103	206	24	11	26
200万人未満	521	71	114	245	36	10	45
200万人以上	940	122	199	449	67	35	68
末子年齢による区分	8 186	987	1 659	3 931	583	307	719
子供あり	6 967	858	1 461	3 375	508	273	492
子供と非同居	1 462	182	256	704	105	62	153
子供と同居	5 505	676	1 205	2 671	403	211	339
18歳以上の子供と同居	2 283	270	448	1 052	165	114	234
18歳未満の子供をもつ	1 011	154	245	465	81	27	39
12歳未満の子供をもつ	954	133	240	457	58	34	32
6歳未満の子供をもつ	524	59	120	268	49	19	9
3歳未満の子供をもつ	548	44	114	321	37	14	18
1歳未満の子供をもつ	185	16	38	108	13	3	7
子供なし	640	64	110	335	46	22	53
不詳	579	55	88	221	29	12	174
親との同別居	6 328	749	1 363	3 100	457	212	447
親と同居	1 474	141	323	710	142	74	84
夫の親と同居	1 101	94	225	536	116	66	64
妻の親と同居	364	45	95	172	25	7	20
両方の親と同居	9	2	3	2	1	1	-
親と別居	4 099	544	924	2 079	270	113	169
最も近い親と敷地内別居	216	30	47	107	15	7	10
最も近い親と近居	2 431	327	541	1 238	160	64	101
いずれの親とも遠居	1 452	187	336	734	95	42	58
その他	335	40	60	164	17	12	42
不詳	420	24	56	147	28	13	152
妻の従業上の地位	8 186	987	1 659	3 931	583	307	719
常勤	1 463	171	326	713	103	49	101
パート	1 165	158	264	548	102	30	63
自営・家族従業	619	73	109	289	47	42	59
専業主婦	4 380	534	868	2 153	293	158	374
その他	358	32	50	137	28	20	91
不詳	201	19	42	91	10	8	31

表83 有配偶女子年齢、居住地域、末子年齢、親との同別居、妻の従業上の地位、日常生活における決定権別有配偶女子数(つづき)

	合 計	育児や子どもの教育					
		妻	どちらか かという と妻	二人で 一緒に	どちらか かという と夫	夫	不 詳
妻の年齢別	7 374	1 226	2 271	2 809	149	85	834
-24歳	68	15	25	23	1	-	4
25-29歳	352	50	116	175	-	2	9
30-34歳	647	96	231	292	6	4	18
35-39歳	818	141	303	327	12	6	29
40-44歳	938	182	325	379	15	7	30
45-49歳	1 065	197	345	431	24	6	62
50-54歳	914	155	310	349	17	8	75
55-59歳	795	133	225	307	24	9	97
60-64歳	661	103	177	214	21	16	130
65-69歳	556	73	121	169	12	14	167
70-74歳	325	51	57	90	7	6	114
75歳以上	235	30	36	53	10	7	99
居住地域区分	7 374	1 226	2 271	2 809	149	85	834
非人口集中地区	2 707	426	772	1 041	69	39	360
人口集中地区	4 667	800	1 499	1 768	80	46	474
10万人未満	784	126	245	314	15	7	77
20万人未満	954	159	301	368	22	7	97
50万人未満	1 258	234	432	451	19	13	109
100万人未満	368	64	128	136	3	5	32
200万人未満	479	79	149	180	7	5	59
200万人以上	824	138	244	319	14	9	100
末子年齢による区分	7 374	1 226	2 271	2 809	149	85	834
子供あり	6 967	1 169	2 181	2 677	137	81	722
子供と非同居	1 462	222	364	514	33	24	305
子供と同居	5 505	947	1 817	2 163	104	57	417
18歳以上の子供と同居	2 283	387	673	810	65	35	313
18歳未満の子供をもつ	1 011	194	349	416	13	3	36
12歳未満の子供をもつ	954	172	343	381	16	9	33
6歳未満の子供をもつ	524	95	201	205	6	6	11
3歳未満の子供をもつ	548	76	195	253	4	4	16
1歳未満の子供をもつ	185	23	56	98	-	-	8
子供なし	-	-	-	-	-	-	-
不詳	407	57	90	132	12	4	112
親との同別居	5 620	947	1 855	2 262	96	48	412
親と同居	1 381	221	454	577	28	14	87
夫の親と同居	1 039	166	321	449	23	14	66
妻の親と同居	333	53	129	126	4	-	21
両方の親と同居	9	2	4	2	1	-	-
親と別居	3 665	638	1 269	1 504	55	22	177
最も近い親と敷地内別居	198	37	64	83	3	1	10
最も近い親と近居	2 154	389	725	885	35	12	108
いずれの親とも遠居	1 313	212	480	536	17	9	59
その他	300	50	82	107	10	6	45
不詳	274	38	50	74	3	6	103
妻の従業上の地位	7 374	1 226	2 271	2 809	149	85	834
常勤	1 266	208	394	526	32	10	96
パート	1 071	199	386	406	14	7	59
自営・家族従業	559	100	174	198	19	11	57
専業主婦	3 982	661	1 193	1 530	70	43	485
その他	310	37	73	90	8	9	93
不詳	186	21	51	59	6	5	44

表84 有配偶女子年齢、居住地域、末子年齢、親との同別居、妻の従業上の地位、
資産有無別有配偶女子数

	合 計	不動産		
		あ り	な し	不 詳
妻の年齢別	8 186	2 882	3 900	1 404
-24歳	113	5	89	19
25-29歳	502	61	367	74
30-34歳	769	163	514	92
35-39歳	886	244	546	96
40-44歳	989	303	566	120
45-49歳	1 145	452	521	172
50-54歳	974	432	389	153
55-59歳	839	367	305	167
60-64歳	728	315	257	156
65-69歳	610	277	181	152
70-74歳	367	155	101	111
75歳以上	264	108	64	92
居住地域区分	8 186	2 882	3 900	1 404
非人口集中地区	2 935	1 037	1 314	584
人口集中地区	5 251	1 845	2 586	820
10万人未満	892	305	444	143
20万人未満	1 046	402	498	146
50万人未満	1 429	462	726	241
100万人未満	423	145	217	61
200万人未満	521	210	230	81
200万人以上	940	321	471	148
末子年齢による区分	8 186	2 882	3 900	1 404
子供あり	6 967	2 571	3 324	1 072
子供と非同居	1 462	672	504	286
子供と同居	5 505	1 899	2 820	786
18歳以上の子供と同居	2 283	984	879	420
18歳未満の子供をもつ	1 011	381	495	135
12歳未満の子供をもつ	954	276	576	102
6歳未満の子供をもつ	524	117	369	38
3歳未満の子供をもつ	548	110	373	65
1歳未満の子供をもつ	185	31	128	26
子供なし	640	153	383	104
不詳	579	158	193	228
親との同別居	6 328	2 045	3 292	991
親と同居	1 474	450	792	232
夫の親と同居	1 101	303	623	175
妻の親と同居	364	143	164	57
両方の親と同居	9	4	5	-
親と別居	4 099	1 371	2 249	479
最も近い親と敷地内別居	216	60	128	28
最も近い親と近居	2 431	792	1 356	283
いずれの親とも遠居	1 452	519	765	168
その他	335	113	146	76
不詳	420	111	105	204
妻の従業上の地位	8 186	2 882	3 900	1 404
常勤	1 463	555	691	217
パート	1 165	373	639	153
自営・家族従業	619	240	278	101
専業主婦	4 380	1 493	2 106	781
その他	358	138	119	101
不詳	201	83	67	51

表84 有配偶女子年齢、居住地域、未子年齢、親との同別居、妻の従業上の地位、
資産有無別有配偶女子数(つづき)

	合 計	金融資産		
		あ り	な し	不 詳
妻の年齢別	8 186	2 575	3 890	1 721
-24歳	113	13	80	20
25-29歳	502	117	305	80
30-34歳	769	232	427	110
35-39歳	886	271	502	113
40-44歳	989	332	510	147
45-49歳	1 145	403	533	209
50-54歳	974	328	448	198
55-59歳	839	260	372	207
60-64歳	728	232	303	193
65-69歳	610	182	227	201
70-74歳	367	119	110	138
75歳以上	264	86	73	105
居住地域区分	8 186	2 575	3 890	1 721
非人口集中地区	2 935	849	1 353	733
人口集中地区	5 251	1 726	2 537	988
10万人未満	892	279	442	171
20万人未満	1 046	358	503	185
50万人未満	1 429	456	687	286
100万人未満	423	138	211	74
200万人未満	521	183	238	100
200万人以上	940	312	456	172
未子年齢による区分	8 186	2 575	3 890	1 721
子供あり	6 967	2 250	3 374	1 343
子供と非同居	1 462	508	598	356
子供と同居	5 505	1 742	2 776	987
18歳以上の子供と同居	2 283	731	1 014	538
18歳未満の子供をもつ	1 011	350	493	168
12歳未満の子供をもつ	954	290	539	125
6歳未満の子供をもつ	524	164	311	49
3歳未満の子供をもつ	548	153	318	77
1歳未満の子供をもつ	185	54	101	30
子供なし	640	207	312	121
不詳	579	118	204	257
親との同別居	6 328	1 967	3 177	1 184
親と同居	1 474	435	759	280
夫の親と同居	1 101	305	584	212
妻の親と同居	364	128	168	68
両方の親と同居	9	2	7	-
親と別居	4 099	1 365	2 149	585
最も近い親と敷地内別居	216	60	120	36
最も近い親と近居	2 431	787	1 298	346
いずれの親とも遠居	1 452	518	731	203
その他	335	82	146	107
不詳	420	85	123	212
妻の従業上の地位	8 186	2 575	3 890	1 721
常勤	1 463	520	683	260
パート	1 165	347	630	188
自営・家族従業	619	191	300	128
専業主婦	4 380	1 373	2 056	951
その他	358	94	141	123
不詳	201	50	80	71

表85 有配偶女子年齢、居住地域、末子年齢、親との同別居、妻の従業上の地位、
資産継承意志別有配偶女子数

	合 計	資産継承意志						
		残すつもりはない	すどの子にも均等に残す	面倒を見てくれた子に残す	長男（長女）に残す	その他	子どもはいない	不詳
妻の年齢別	3 689	480	1 292	649	579	344	180	165
-24歳	14	3	6	-	1	1	2	1
25-29歳	136	23	55	10	9	16	16	7
30-34歳	288	43	128	26	11	41	25	14
35-39歳	361	63	140	39	39	46	21	13
40-44歳	428	66	163	75	36	50	20	18
45-49歳	560	91	193	93	69	55	32	27
50-54歳	500	58	174	102	81	40	22	23
55-59歳	418	43	141	97	84	28	11	14
60-64歳	358	43	102	76	85	25	11	16
65-69歳	311	18	104	61	86	21	9	12
70-74歳	185	17	53	39	47	11	7	11
75歳以上	130	12	33	31	31	10	4	9
居住地域区分	3 689	480	1 292	649	579	344	180	165
非人口集中地区	1 305	147	394	278	278	102	36	70
人口集中地区	2 384	333	898	371	301	242	144	95
10万人未満	401	66	131	64	58	39	23	20
20万人未満	505	74	190	80	71	45	26	19
50万人未満	615	71	243	111	73	58	35	24
100万人未満	186	22	67	36	21	20	16	4
200万人未満	255	43	102	26	41	28	7	8
200万人以上	422	57	165	54	37	52	37	20
末子年齢による区分	3 689	480	1 292	649	579	344	180	165
子供あり	3 246	433	1 216	616	525	317	-	139
子供と非同居	769	85	270	162	161	67	-	24
子供と同居	2 477	348	946	454	364	250	-	115
18歳以上の子供と同居	1 156	129	376	256	253	82	-	60
18歳未満の子供をもつ	478	75	191	98	46	50	-	18
12歳未満の子供をもつ	388	65	164	49	40	50	-	20
6歳未満の子供をもつ	203	38	92	28	13	29	-	3
3歳未満の子供をもつ	184	32	84	20	8	30	-	10
1歳未満の子供をもつ	68	9	39	3	4	9	-	4
子供なし	250	29	15	3	2	12	177	12
不詳	193	18	61	30	52	15	3	14
親との同別居	2 726	383	991	444	363	276	147	122
親と同居	640	77	212	144	92	61	16	38
夫の親と同居	453	50	152	105	63	48	8	27
妻の親と同居	182	27	58	38	28	12	8	11
両方の親と同居	5	-	2	1	1	1	-	-
親と別居	1 826	269	711	254	215	192	115	70
最も近い親と敷地内別居	82	8	35	11	11	12	3	2
最も近い親と近居	1 056	146	417	152	122	112	65	42
いずれの親とも遠居	688	115	259	91	82	68	47	26
その他	135	23	41	19	17	16	12	7
不詳	125	14	27	27	39	7	4	7
妻の従業上の地位	3 689	480	1 292	649	579	344	180	165
常勤	719	86	255	122	106	60	62	28
パート	491	83	175	84	63	47	18	21
自営・家族従業	297	38	90	60	51	29	13	16
専業主婦	1 931	251	700	325	302	193	77	83
その他	159	12	39	42	38	11	6	11
不詳	92	10	33	16	19	4	4	6

表86 有配偶女子年齢、居住地域、末子年齢、親との同別居、妻の従業上の地位、
父親の職種別有配偶女子数

	合 計	あなたの父親										
		農 林 漁 業	自 営 農 林 漁 業 以 外 の 者	専 門 ・ 技 術 職	管 理 職	事 務 職	販 売 職	サ ー ビ ス 職	生 産 工 程 ・ 技 能 工	労 務 作 業 者	無 職	不 詳
妻の年齢別	8 186	1 340	1 058	933	704	473	172	303	564	505	219	1 915
-24歳	113	8	16	15	12	6	3	7	7	15	3	21
25-29歳	502	25	79	68	48	32	14	38	49	55	18	76
30-34歳	769	59	128	101	88	49	19	55	57	88	29	96
35-39歳	886	97	125	151	87	53	13	55	81	67	31	126
40-44歳	989	144	112	134	109	52	27	43	101	87	29	151
45-49歳	1 145	210	142	147	93	88	18	33	92	79	40	203
50-54歳	974	191	133	94	87	69	20	29	49	46	20	236
55-59歳	839	169	113	78	67	44	14	20	56	21	16	241
60-64歳	728	148	92	67	46	36	15	10	36	21	11	246
65-69歳	610	134	57	48	37	23	18	7	26	18	12	230
70-74歳	367	85	42	21	23	15	5	4	5	5	5	157
75歳以上	264	70	19	9	7	6	6	2	5	3	5	132
居住地域区分	8 186	1 340	1 058	933	704	473	172	303	564	505	219	1 915
非人口集中地区	2 935	662	293	254	156	128	36	103	182	242	92	787
人口集中地区	5 251	678	765	679	548	345	136	200	382	263	127	1 128
10万人未満	892	151	117	108	86	54	21	37	60	38	26	194
20万人未満	1 046	140	148	130	97	66	28	44	83	61	23	226
50万人未満	1 429	194	204	202	157	93	41	48	102	66	35	287
100万人未満	423	43	61	58	48	34	13	18	30	28	10	80
200万人未満	521	49	86	62	57	38	9	18	34	27	13	128
200万人以上	940	101	149	119	103	60	24	35	73	43	20	213
末子年齢による区分	8 186	1 340	1 058	933	704	473	172	303	564	505	219	1 915
子供あり	6 967	1 207	906	807	595	422	148	256	516	435	184	1 491
子供と非同居	1 462	303	192	131	118	79	29	31	77	44	22	436
子供と同居	5 505	904	714	676	477	343	119	225	439	391	162	1 055
18歳以上の子供と同居	2 283	526	282	213	144	125	46	44	137	95	53	618
18歳未満の子供をもつ	1 011	157	113	139	98	79	22	38	96	73	38	158
12歳未満の子供をもつ	954	120	129	144	104	54	17	52	86	93	30	125
6歳未満の子供をもつ	524	45	84	72	52	27	12	34	61	53	22	62
3歳未満の子供をもつ	548	44	77	75	57	41	15	45	48	61	16	69
1歳未満の子供をもつ	185	12	29	33	22	17	7	12	11	16	3	23
子供なし	640	66	106	90	80	30	13	32	37	42	19	125
不詳	579	67	46	36	29	21	11	15	11	28	16	299
親との同別居	6 328	911	847	784	591	394	124	271	477	458	184	1 287
親と同居	1 474	259	186	165	107	92	29	66	111	140	40	279
夫の親と同居	1 101	208	131	118	72	67	24	49	80	111	31	210
妻の親と同居	364	50	55	46	34	24	5	17	30	27	9	67
両方の親と同居	9	1	-	1	1	1	-	-	1	2	-	2
親と別居	4 099	556	606	574	459	276	81	194	333	292	128	600
最も近い親と敷地内別居	216	25	28	27	29	24	1	10	14	22	5	31
最も近い親と近居	2 431	307	391	317	245	166	56	120	194	198	85	352
いずれの親とも遠居	1 452	224	187	230	185	86	24	64	125	72	38	217
その他	335	48	26	33	15	14	8	10	23	19	7	132
不詳	420	48	29	12	10	12	6	1	10	7	9	276
妻の従業上の地位	8 186	1 340	1 058	933	704	473	172	303	564	505	219	1 915
常勤	1 463	261	202	169	113	73	32	60	102	125	35	291
パート	1 165	207	127	157	113	69	20	43	94	93	35	207
自営・家族従業	619	127	98	50	44	24	11	17	50	36	18	144
専業主婦	4 380	616	585	525	409	285	98	173	296	228	119	1 046
その他	358	80	26	19	17	17	6	5	11	14	7	156
不詳	201	49	20	13	8	5	5	5	11	9	5	71

表86 有配偶女子年齢、居住地域、末子年齢、親との同別居、妻の従業上の地位、
父親の職種別有配偶女子数(つづき)

	合 計	配偶者の父親										
		農 林 漁 業	自 営 ・ 家 族 以 外 の 者	農 林 漁 業	専 門 ・ 技 術 職	管 理 職	事 務 職	販 売 職	サ ー ビ ス 職	生 産 工 程 ・ 技 能 工	労 務 作 業 者	無 職
妻の年齢別	8 186	1 378	855	900	591	427	234	309	548	505	324	2 115
-24歳	113	3	8	12	11	7	8	10	3	18	7	26
25-29歳	502	29	63	68	37	29	10	36	43	56	31	100
30-34歳	769	72	111	108	67	43	25	47	55	78	46	117
35-39歳	886	113	96	112	80	69	25	45	75	71	50	150
40-44歳	989	144	103	143	89	58	29	44	83	84	39	173
45-49歳	1 145	206	113	136	94	68	34	34	99	71	39	251
50-54歳	974	187	100	101	64	48	27	39	66	45	39	258
55-59歳	839	183	94	73	49	41	24	17	50	27	21	260
60-64歳	728	169	67	71	41	23	16	16	34	21	22	248
65-69歳	610	124	56	43	34	23	15	10	24	25	18	238
70-74歳	367	80	29	21	20	14	14	7	12	5	6	159
75歳以上	264	68	15	12	5	4	7	4	4	4	6	135
居住地域区分	8 186	1 378	855	900	591	427	234	309	548	505	324	2 115
非人口集中地区	2 935	713	240	232	117	123	56	94	151	236	123	850
人口集中地区	5 251	665	615	668	474	304	178	215	397	269	201	1 265
10万人未満	892	152	97	94	71	46	29	34	67	52	41	209
20万人未満	1 046	141	122	135	78	65	35	36	85	68	29	252
50万人未満	1 429	178	156	202	117	86	44	62	124	63	68	329
100万人未満	423	48	40	59	45	35	19	25	32	16	17	87
200万人未満	521	50	60	75	53	23	18	19	32	28	16	147
200万人以上	940	96	140	103	110	49	33	39	57	42	30	241
末子年齢による区分	8 186	1 378	855	900	591	427	234	309	548	505	324	2 115
子供あり	6 967	1 252	745	775	507	373	218	258	486	435	266	1 661
子供と非同居	1 462	319	146	126	100	73	46	26	91	46	37	452
子供と同居	5 505	933	599	649	407	300	172	232	395	389	229	1 209
18歳以上の子供と同居	2 283	518	221	215	131	99	61	68	131	95	77	667
18歳未満の子供をもつ	1 011	170	108	125	79	62	35	46	85	70	42	189
12歳未満の子供をもつ	954	123	112	135	83	59	24	47	74	91	47	159
6歳未満の子供をもつ	524	61	57	68	39	38	32	25	50	58	30	75
3歳未満の子供をもつ	548	48	76	69	54	27	15	36	45	59	25	94
1歳未満の子供をもつ	185	13	25	37	21	15	5	10	10	16	8	25
子供なし	640	63	77	86	63	40	16	38	37	40	37	143
不詳	579	63	33	39	21	14	9	13	25	30	21	311
親との同別居	6 328	963	672	754	503	352	179	269	456	450	269	1 461
親と同居	1 474	275	162	169	81	83	44	53	100	120	64	323
夫の親と同居	1 101	202	121	121	57	63	35	43	79	92	57	231
妻の親と同居	364	70	40	47	23	20	8	10	21	28	7	90
両方の親と同居	9	3	1	1	1	-	1	-	-	-	-	2
親と別居	4 099	591	470	546	390	253	124	201	324	298	179	723
最も近い親と敷地内別居	216	35	28	30	13	15	8	14	15	19	3	36
最も近い親と同居	2 431	328	301	306	221	136	81	124	193	209	121	411
いずれの親とも遠居	1 452	228	141	210	156	102	35	63	116	70	55	276
その他	335	44	25	31	14	8	5	14	22	22	16	134
不詳	420	53	15	8	18	8	6	1	10	10	10	281
妻の従業上の地位	8 186	1 378	855	900	591	427	234	309	548	505	324	2 115
常勤	1 463	246	213	152	91	67	47	59	100	95	57	336
パート	1 165	203	107	131	78	57	29	52	113	93	65	237
自営・家族従業	619	140	75	53	33	24	18	31	28	39	23	155
専業主婦	4 380	653	425	526	368	266	133	151	283	255	167	1 153
その他	358	81	21	21	11	9	3	10	17	16	9	160
不詳	201	55	14	17	10	4	4	6	7	7	3	74

表87 有配偶女子年齢、居住地域、末子年齢、親との同別居、妻の従業上の地位、
父親の最終学歴別有配偶女子数

	合 計	あなたの父親					
		小学校 ・ 新制中学校	旧制 中学校・ 新制 高校	専 修 学 校 (高 卒 後)	高 専 ・ 短 大	大 学 ・ 大 学 院	不 詳
妻の年齢別	8 186	3 336	2 195	163	147	642	1 703
-24歳	113	28	46	4	2	9	24
25-29歳	502	129	222	22	7	48	74
30-34歳	769	212	308	23	24	108	94
35-39歳	886	314	333	20	19	96	104
40-44歳	989	417	302	26	13	89	142
45-49歳	1 145	509	319	23	15	82	197
50-54歳	974	413	244	16	17	68	216
55-59歳	839	377	177	12	19	59	195
60-64歳	728	365	111	5	9	36	202
65-69歳	610	296	74	7	10	26	197
70-74歳	367	158	41	3	8	14	143
75歳以上	264	118	18	2	4	7	115
居住地域区分	8 186	3 336	2 195	163	147	642	1 703
非人口集中地区	2 935	1 409	676	39	26	117	668
人口集中地区	5 251	1 927	1 519	124	121	525	1 035
10万人未満	892	331	281	23	20	68	169
20万人未満	1 046	426	276	23	11	89	221
50万人未満	1 429	526	419	40	31	146	267
100万人未満	423	132	145	10	12	50	74
200万人未満	521	190	143	11	15	51	111
200万人以上	940	322	255	17	32	121	193
末子年齢による区分	8 186	3 336	2 195	163	147	642	1 703
子供あり	6 967	2 974	1 914	128	120	522	1 309
子供と非同居	1 462	703	261	23	28	91	356
子供と同居	5 505	2 271	1 653	105	92	431	953
18歳以上の子供と同居	2 283	1 059	484	30	34	120	556
18歳未満の子供をもつ	1 011	439	332	19	13	71	137
12歳未満の子供をもつ	954	385	316	20	19	96	118
6歳未満の子供をもつ	524	191	205	11	11	54	52
3歳未満の子供をもつ	548	157	227	21	11	69	63
1歳未満の子供をもつ	185	40	89	4	4	21	27
子供なし	640	180	207	19	20	96	118
不詳	579	182	74	16	7	24	276
親との同別居	6 328	2 433	1 910	145	111	552	1 177
親と同居	1 474	632	471	38	14	91	228
夫の親と同居	1 101	459	355	28	12	64	183
妻の親と同居	364	168	114	10	2	27	43
両方の親と同居	9	5	2	-	-	-	2
親と別居	4 099	1 537	1 346	98	88	437	593
最も近い親と敷地内別居	216	73	75	2	5	28	33
最も近い親と近居	2 431	929	813	60	44	235	350
いずれの親とも遠居	1 452	535	458	36	39	174	210
その他	335	133	69	7	7	12	107
不詳	420	131	24	2	2	12	249
妻の従業上の地位	8 186	3 336	2 195	163	147	642	1 703
常勤	1 463	629	423	22	25	107	257
パート	1 165	507	352	21	9	85	191
自営・家族従業	619	280	149	16	8	39	127
専業主婦	4 380	1 666	1 196	98	97	392	931
その他	358	162	41	4	7	11	133
不詳	201	92	34	2	1	8	64

表87 有配偶女子年齢、居住地域、未子年齢、親との同別居、妻の従業上の地位、父親の最終学歴別有配偶女子数(つづき)

	合 計	配偶者の父親					
		小学 校・ 新制中 学校	旧制 中 学校・ 新制高 校	専 修 学 校 (高卒 後)	高 専 ・ 短 大	大 学 ・ 大 学 院	不 詳
妻の年齢別	8 186	3 184	2 148	179	120	567	1 988
-24歳	113	18	47	4	4	11	29
25-29歳	502	112	212	24	4	37	113
30-34歳	769	188	299	28	18	92	144
35-39歳	886	295	326	25	19	87	134
40-44歳	989	376	323	26	11	75	178
45-49歳	1 145	485	306	22	15	80	237
50-54歳	974	405	227	15	12	69	246
55-59歳	839	380	170	13	9	42	225
60-64歳	728	355	115	8	6	33	211
65-69歳	610	299	70	9	15	19	198
70-74歳	367	159	35	3	7	15	148
75歳以上	264	112	18	2	-	7	125
居住地域区分	8 186	3 184	2 148	179	120	567	1 988
非人口集中地区	2 935	1 348	669	46	29	79	764
人口集中地区	5 251	1 836	1 479	133	91	488	1 224
10万人未満	892	334	265	16	20	61	196
20万人未満	1 046	378	276	29	18	81	264
50万人未満	1 429	508	401	38	18	135	329
100万人未満	423	133	139	14	6	45	86
200万人未満	521	177	134	15	4	59	132
200万人以上	940	306	264	21	25	107	217
未子年齢による区分	8 186	3 184	2 148	179	120	567	1 988
子供あり	6 967	2 849	1 847	152	100	467	1 552
子供と非同居	1 462	719	240	22	23	77	381
子供と同居	5 505	2 130	1 607	130	77	390	1 171
18歳以上の子供と同居	2 283	1 038	449	31	27	109	629
18歳未満の子供をもつ	1 011	409	323	24	10	72	173
12歳未満の子供をもつ	954	353	318	25	16	81	161
6歳未満の子供をもつ	524	154	208	21	12	52	77
3歳未満の子供をもつ	548	142	228	23	8	51	96
1歳未満の子供をもつ	185	34	81	6	4	25	35
子供なし	640	167	212	18	16	79	148
不詳	579	168	89	9	4	21	288
親との同別居	6 328	2 283	1 869	157	90	494	1 435
親と同居	1 474	614	447	36	17	77	283
夫の親と同居	1 101	442	339	27	12	58	223
妻の親と同居	364	167	106	9	5	18	59
両方の親と同居	9	5	2	-	-	1	1
親と別居	4 099	1 432	1 331	113	69	389	765
最も近い親と敷地内別居	216	80	79	2	2	19	34
最も近い親と近居	2 431	867	800	66	37	207	454
いずれの親とも遠居	1 452	485	452	45	30	163	277
その他	335	119	70	4	4	15	123
不詳	420	118	21	4	-	13	264
妻の従業上の地位	8 186	3 184	2 148	179	120	567	1 988
常勤	1 463	573	415	30	27	96	322
パート	1 165	506	323	22	13	57	244
自営・家族従業	619	266	154	11	5	34	149
専業主婦	4 380	1 584	1 198	107	73	361	1 057
その他	358	167	29	5	1	14	142
不詳	201	88	29	4	1	5	74

〈お 願 い〉

本報告書の内容を利用された場合、その掲載紙などを一部下記宛てにご送付いただければ幸いです。

調査研究報告資料第15号

第2回全国家庭動向調査

(1998年社会保障・人口問題基本調査)

現代日本の家族変動

2000年4月10日 発行

編集兼
発行者

国立社会保障・人口問題研究所

東京都千代田区霞が関1丁目2番3号

電話番号：東京(03)3595-2984 内線 4465, 4460

F A X：東京(03)3591-9817

郵便番号：100-0013

印刷者

統計印刷工業株式会社

