

調査研究報告資料
第 8 号
1994年 3月 1日

Survey Series
No.8
March 1, 1994

平成 4 年
第10回出生動向基本調査
(結婚と出産に関する全国調査)
The Tenth Japanese National Fertility Survey in 1992
——第II報告書——
Volume II

独身青年層の結婚観と子供観
Attitudes toward Marriage and the Family among
the Unmarried Japanese Youth

厚生省人口問題研究所

Institute of Population Problems
Ministry of Health and Welfare
Tokyo, Japan

実地調査報告 資料目録 (1971年度以降)

※1992年度	第10回出生動向基本調査(結婚と出産に関する全国調査)……………	(1993.11刊)
	—第I報告書— 日本人の結婚と出産	
※1991年度	第3回人口移動調査……………	(1993. 8刊)
※1991年度	家庭機能とその変化に関する研究 家庭機能に関する研究動向……………	(1992. 3刊)
※1990年度	人口問題に関する意識調査報告……………	(1991. 3刊)
1989年度	第2回全国家族・世帯調査 家族ライフコースと世帯構造変化に 関する人口学的調査……………	(1992.12刊)
※	出産力調査に基づく結婚と出生の地域分析……………	(1990. 3刊)
1988年度	高齢人口の移動に関する人口学的調査……………	(1989. 3刊)
1987年度	世帯形成の地域差に関する人口学的調査……………	(1989. 3刊)
※1987年度	第9次出産力調査(結婚と出産に関する全国調査)……………	(1989. 3刊)
	—第II報告書— 独身青年層の結婚観と子供観	
※1987年度	第9次出産力調査(結婚と出産に関する全国調査)……………	(1988.11刊)
	—第I報告書— 日本人の結婚と出産	
1986年度	地域人口の移動歴と移動理由に関する人口学的調査……………	(1989. 1刊)
1985年度	家族ライフコースと世帯構造変化に関する人口学的調査……………	(1986. 6刊)
1984年度	家族周期と女子の就業行動に関する人口学的調査……………	(1985.10刊)
1983年度	結婚に関する人口学的調査……………	(1984.10刊)
1982年度	第8次出産力調査(結婚と出産力に関する全国調査)……………	(1983. 7刊)
	—第II報告書— 独身青年層の結婚観と子供観	
1982年度	第8次出産力調査(結婚と出産力に関する全国調査)……………	(1983. 3刊)
	—第I報告書— 日本人の結婚と出産	
1981年度	人口移動と定住に関する調査報告……………	(1982. 2刊)
1980年度	女子のライフ・サイクルと生活意識の変化に関する調査……………	(1981. 6刊)
	—概報および主要結果表—	
1979年度	人口の高齢化に伴う生活構造の変化に関する調査……………	(1980. 5刊)
	—概報および主要結果表—	
1978年度	長期人口変動に対する地域住民の意識と環境に関する調査……………	(1979. 8刊)
	—概報および主要結果表—	
1977年度	第7次出産力調査報告 —概報および主要結果表—……………	(1978.12刊)
1976年度	地域人口移動に関する調査報告 —概報および主要結果表—……………	(1977. 5刊)
1975年度	ライフ・サイクルに関する人口学的調査報告……………	(1977. 3刊)
	—概報および主要結果表—	
1974年度	人口流動と地域社会変動との関係に関する総合調査報告……………	(1975.11刊)
1973年度	生活実態からみた地域人口変動の要因に関する総合調査概要報告……………	(1975. 3刊)
	都市の部	
1973年度	生活実態からみた地域人口変動の要因に関する総合調査結果概要報告……………	(1975. 3刊)
	農村の部	
1972年度	第6次出産力調査報告(その1)概報および主要結果表……………	(1973. 3刊)
1971年度	人口の分布変動と地域経済との関係に関する調査報告……………	(1972.12刊)
	〔埼玉県編〕	
1971年度	人口の分布変動と地域経済との関係に関する調査報告……………	(1972.12刊)
	〔首都圏編〕	
1971年度	人口の分布変動と地域経済との関係に関する調査報告……………	(1972.10刊)
	〔長崎県編〕	
1971年度	人口の分布変動と地域経済との関係に関する調査報告……………	(1972. 9刊)
	〔鹿児島県編〕	
1971年度	人口の分布変動と地域経済との関係に関する調査報告……………	(1972. 8刊)
	〔宮城県編〕	
1971年度	人口の分布変動と地域経済との関係に関する調査報告……………	(1972. 7刊)
	〔広島県編〕	

※ 調査研究報告資料として刊行

序 文

本報告書は平成4年に実施された第10回出生動向基本調査（結婚と出産に関する全国調査）に関する結果の概要をとりまとめたものである。本研究所では、戦前の1940（昭和15）年に、夫婦の出生力の実態を明らかにするため、初めて出産力調査を実施した。この調査は、戦争の混乱で一時中断したものの、戦後の1952（昭和27）年に第2回調査が行われて以降、5年毎に定期的に「出産力調査」という名称で実施されてきた（今回から出生動向基本調査と名称変更した）。1982（昭和57）年に実施された第8回調査からは、夫婦の結婚と出産の実態を調べる夫婦調査に加えて、独身者の結婚観ならびに子供観を調べる独身者調査を同時に実施することにし、今回もそれを踏襲した。本報告書はその独身者に関する調査結果をとりまとめたもので、夫婦調査に関する調査結果については既に厚生省人口問題研究所「（平成4年 第10回出生動向基本調査報告Ⅰ）日本人の結婚と出産」（平成5年11月）として報告書を刊行済みである。

出生動向基本調査の結果は、これまで本研究所が定期的に行っている将来人口推計の出生力の仮定設定の基礎資料として役立てられてきたが、とくに結婚の動向が出生率の趨勢に大きく影響を与えることから、今回の調査結果も今後十分な分析をふまえたうえで、今後の人口推計のための有力な資料として活用されるものと期待している。

この調査の実施にあたっては厚生省大臣官房統計情報部、都道府県、政令指定都市、保健所ならびに全国の調査対象となられた方々の多大な御協力を得た。ここに深く感謝の意を表す次第である。本調査結果が、わが国の結婚や出生力の動向に関心をもたれる方々の参考資料として利用されることを切に希望するものである。

なお、本調査は、本研究所プロジェクト調査研究として平成3年より阿藤誠（所長、当時人口政策研究部長）が中心となってスタートし、高橋重郷（人口動向研究部長）、中野英子（人口動向研究部出生動向研究室長）、渡邊吉利（人口政策研究部人口統計研修室長）、小島宏（人口政策研究部人口政策研究室長）、金子隆一（人口政策研究部国際人口研究室長）、三田房美（人口政策研究部研究員）の7名によって実施された。

平成6年3月1日

厚生省人口問題研究所長
阿 藤 誠

目 次

序章 調査実施の概要	5
1. 調査の沿革と目的	5
2. 調査実施の概要	5
第Ⅰ部 結婚への選択—未婚人口における結婚の需給事情—	9
第1章 結婚の意思	11
1. 生涯の結婚意思	11
2. 結婚の年齢志向・理想志向	15
3. 現在の結婚の意思	17
4. 結婚意思の段階	20
第2章 結婚の利点・独身の利点	25
1. 結婚の利点, 独身生活の利点	25
2. 利点の内容	29
第3章 結婚の障害	35
1. 結婚への障害の有無とその内容	35
第4章 異性との交際	41
1. 異性の交際相手	41
2. 交際相手との結婚希望	46
3. 交際のきっかけ	48
4. 同棲および性経験	48
第5章 結婚しない理由	52
1. 独身の理由	52
2. 独身理由の需要得点, 供給得点	54
第Ⅱ部 望ましい結婚像	59
第6章 望む結婚のしかた	61
1. 望ましい結婚年齢	61
2. 望ましい結婚形態	66

第7章 希望する結婚相手の条件	69
1. 未婚の男・女が重視する結婚相手の条件	69
2. 未婚の男・女が関心をもつ結婚相手の条件	72
第8章 希望するライフコース	78
1. 未婚女子の理想と予定のライフコース	78
2. 結婚意思の段階からみた理想と予定のコース	79
3. 交際相手の有無からみた予定のライフコース	80
4. 母親のライフコースと未婚女子のライフコースとの関連	81
5. 理想のライフコースと予定のライフコースとの関連	81
6. 未婚男子が女子に期待するライフコース	82
第9章 結婚後の親子同居	83
1. 自分の親との同居意思	83
2. 未婚男子の属性からみた自分の親との同居意思	84
3. 未婚女子の属性からみた相手の親との同居意思	85
4. 未婚女子が予定するライフコースからみた相手の親との同居意思	85
第10章 希望する子供数・男女児の組み合わせ	87
1. 希望する子供数	87
2. 希望子供数の社会経済的格差	88
3. 最初の子供の出産時期	89
4. 子供の性別についての希望	90
第III部 独身者・夫婦の融合データによる結婚と出生の分析	93
第11章 結婚の分析	95
1. 単変量分析	95
2. 多変量分析	99
第12章 出生の分析	103
1. 単変量分析	104
2. 多変量分析	107
■付属資料	
1. 調査関係資料	111
2. 主要結果表	133
男女別単純集計結果表	138
クロス集計結果表	156

序章 調査実施の概要

1 調査の沿革と目的

厚生省人口問題研究所は1992（平成4）年7月、第10回出生動向基本調査（副題：結婚と出産に関する全国調査）を実施した。この調査は政府承認統計のひとつであり、戦前の1940（昭和15）年に第1回、ついで戦後の1952（昭和27）年に第2回が行われて以降、5年毎に定期的に「出産力調査」という名称で実施されてきた全国調査である（今回から出生動向基本調査と名称変更した）。

今回の調査では、人口動態統計や国勢調査では把握できない夫婦の出生動向とその規定要因、ならびに近年の急激な晩婚化の進行に関連して、結婚動向とその規定要因を明らかにすることを目的とし、50歳未満の妻のいる夫婦を対象とする夫婦調査と18歳以上50歳未満の独身者を対象とする独身者調査を実施した。夫婦調査の分析結果については、すでに第I報告書「日本人の結婚と出産」においてその調査結果の概要が報告されている。本報告書は独身者調査の分析結果の概要を報告するものである。

本稿の内容は大きく序章と三部からなっており、序章では、「調査実施の概要」についてふれ、第I部以降が分析編となっている。第I部は「結婚への選択」と題し、現代の未婚者が結婚に対してどのような意識をもち、結婚にどのような価値を見いだしているのか、あるいは異性との交際の実態について、とくに結婚の需要と供給の観点から検討する。第II部では「望ましい結婚像」と題し、現代の未婚者が結婚に対して抱いている結婚像、ならびに結婚後望む家族像や将来の出生意欲について検討を試みる。また、第III部では、「独身者・夫婦の融合データによる結婚と出生の分析」と題し、夫婦票で得られた既婚者の標本と独身者票で得られた未婚者の標本をベースに両標本を融合し、結婚と出生に関する分析を行う。

なお、個々の研究テーマについてのより詳細な分析は、後日この研究プロジェクト参加者によって人口問題研究所の機関誌『人口問題研究』等に発表される予定である。この報告書では主としてクロス集計分析に基づく調査結果を示し、巻末に調査関係資料、ならびに単純集計表とクロス集計表を掲載した。

2 調査実施の概要

第10回出生動向基本調査（独身者調査）は、全国の年齢18歳以上50歳未満の独身男女を対象とした標本調査で、以下に述べる要領で実施された。

（1）調査の時期

平成4年6月1日現在の事実について調査された。

（2）調査対象者

次項で述べる方法で抽出された、全国の年齢18歳以上50歳未満の独身男女を母集団とする12,394人を調査客体とする。

（3）標本の抽出

本調査では以下の手続きによって調査地区を選定した。すなわち、厚生省大臣官房統計情報部が実施した平成4年の「国民生活基礎調査」の調査地区である940ヶ所の調査地区（この調査地区は、平成

2年国勢調査のために設定された約80万調査地区の中から系統抽出法によって抽出されたものである)のなかから、さらにもう一度系統抽出法によって選ばれた490の国勢調査地区を抽出した。

調査客体は抽出された調査地区に居住する世帯に属するすべての年齢18歳以上50歳未満の独身男女である。すなわち、本調査における調査客体は国勢調査地区を抽出単位とする2段クラスターサンプリングによって抽出されたものである。

(4) 調査方法

調査方法は、従来から本研究所が実施してきた調査と同様、配票自計、密封回収方式である。

(5) 調査の手順

調査対象の調査地区が設定されたのち、厚生省大臣官房統計情報部、都道府県・保健所を設置する市・特別区および保健所の協力を得て調査員の選任、指導、説明などの調査準備を行った。平成4年7月16日の調査実施日に先だって調査員は受け持ち調査区地区の全世帯を訪問し世帯名簿を作成し、作成調査客体の確認を行い、調査対象者に「調査票」、「調査のお願い」、「調査回収用封筒」を配布して調査票記入を依頼した(巻末付属資料参照)。

調査員は調査日に調査対象者を再訪問し、回収用封筒に密封された調査票を回収した。回収票は直ちに厚生省人口問題研究所に送付され、そこで全ての調査票について整理・点検された後コンピュータによる集計・解析が行われた。

(6) 調査票の回収状況

調査客体数	12,394 人
回収票数	10,873 票 (回収率87.7%)
有効票数	9,636 票 (有効回収率77.7%)

なお、未回収票の1,521票は、調査拒否、不在などの理由によるもので、調査関係機関各位の御努力によりこの種の調査としては極めて高い回収率をあげることができた。回収票のうち1,237票は記入状況の極端に悪い調査票で、これらは無効票として集計対象から除外された。

(7) 本報告の集計対象

独身者の概念には、未婚者、離別者、死別者が含まれる。一般に人々の結婚や出産に対する意識や行動は、離死別経験者と未婚者では著しく異なっているいと考慮される。したがって分析にあたっては未婚者と離死別者を別に扱うことが妥当である。本報告では、原則として未婚の男女についての分析に限定した。

(8) 標本の代表性

本調査の標本抽出は、平成2年10月に実施された『国勢調査』のための調査区を抽出単位としているが、本調査と『国勢調査』の実施時期には1年8か月のずれがあるので、標本の代表性に関する比較の対象として『国勢調査』の未婚人口を用いるにはやや問題がある。

またそれ以外に本調査と比較できる調査としては、厚生省大臣官房統計情報部が本調査と同時実施した『国民生活基礎調査』、あるいは総務庁が実施している『労働力調査』がある。しかしながら、これらの調査では個人単位に配偶関係別人口が集計されていないことやサンプル数が十分に大きくないという問題が存在している。

そこで、本調査では平成2年10月の『国勢調査』において集計された配偶関係別人口数と毎年の

10月1日推計人口をもとに、別途平成4年7月1日現在の配偶関係別人口数を推計し、その推計結果と本調査によって得られた男女年齢別の未婚者数を比較した（参考表）。

第10回調査（独身者票）の男女年齢別標本数と平成3年7月1日未婚人口推計値を比較すると、いずれの年齢階級においても、平成3年7月1日未婚人口推計値と極めて近い年齢分布を示した。年齢分布の両者の違いは、いずれも1%未満で、とくに女子の標本年齢分布の違いは0.4%未満であった。このように、いずれの年齢階級においても分布誤差は低い値を示し、標本の若干の偏りは問題にならないと考えられる。

（三田房美）

参考表 第10回調査（独身者票）の男女年齢別標本数と平成3年7月1日未婚人口推計値の比較

年 齢	第10回調査標本数		平成4年7月1日推計未婚人口(千人)		年齢割合の差	
	男子標本数	女子標本数	男子未婚人口	女子未婚人口	男 子	女 子
合 計	4,215 (100.00%)	3,647 (100.00%)	10,464 (100.00%)	8,010 (100.00%)	-	-
18～19歳	845 (20.05)	878 (24.07)	2,071 (19.80)	1,949 (24.33)	0.25	-0.26
20～24歳	1,840 (43.65)	1,783 (48.89)	4,485 (42.86)	3,945 (49.25)	0.79	-0.36
25～29歳	1,036 (24.58)	739 (20.26)	2,636 (25.19)	1,592 (19.87)	-0.61	0.39
30～34歳	494 (11.72)	247 (6.77)	1,272 (12.15)	525 (6.55)	-0.43	0.22

注：平成3年7月1日推計未婚人口は、1990年の国勢調査と10月1日推計人口にもとづいて、本プロジェクトで推計した数値である。

第1部 結婚への選択

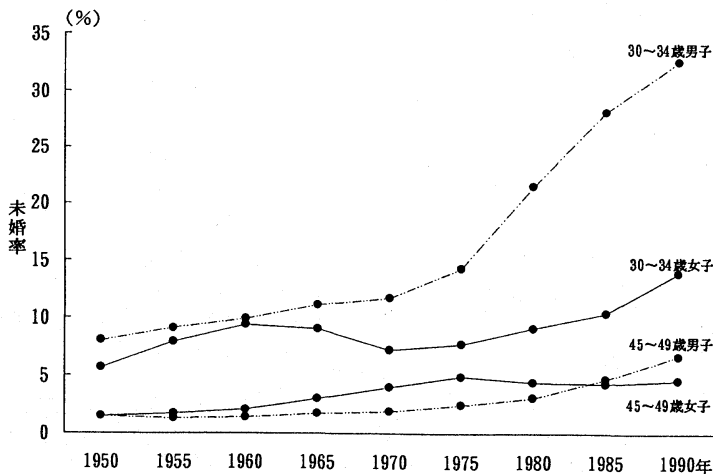
—未婚人口における結婚の需給事情—

近年わが国では出生率の低下が著しく、人口高齢化の加速を始めとする社会への影響が懸念されている。そうした現象の背景には、実は最近の結婚をめぐる状況の変化が深く関わっている。図には、結婚最盛期を過ぎた30～34歳の未婚率と、ほぼ生涯未婚率に相当する45～49歳の未婚率の年次推移を示した。前者は男女とも従来10%前後のレベルにあったが、1970年代半ばから急速に上昇し、男子では現在、従来の3倍というかつてないレベルに達している。女子においてもはっきりと上昇の趨勢が見てとれる。この図は近年の青年層における非婚化、晩婚化と呼ばれる結婚パターンの変化を端的に表している。45-49歳の未婚率は今のところ安定しているが、現在30歳代の世代が、この年齢に達する頃はどうなっているであろうか。

出生動向基本調査・独身者調査では、現在結婚最盛期にある独身男女の結婚をとりまく意識、実態を調べることによって、彼らの今後の行動についての情報を得ることを目的とする。今回の調査では前回に引き続き結婚の需給分析をフレームとして、現代の若者たちの置かれた状況に接近することを試みた。それは一言でいえば、現在進行する非婚化、晩婚化の原因について、それが若者たちの間で(1)結婚が以前ほど望まれなくなったためなのか(=需要の低下)、それとも(2)望んでも許さない状況が存在するためなのか(=供給の低下)を特定しようとする試みである。

以下、第1章「結婚の意思」から、第5章「結婚しない理由」までを通して、この一つのテーマを追って、青年独身層の結婚をとりまくさまざまな局面に接近してゆくことにする。

図 わが国における30～34歳、45～49歳の未婚率の推移



第1章 結婚の意思

本章では、結婚の需要、すなわち現代の未婚者たちが結婚をどのくらい望んでいるのかについて調べる。わが国では従来から皆婚規範が強く、生涯のうちで結婚することを当然とする意識が支配的であったが、近年結婚を選択的な行為として捉える見方が強まっているといわれる。生涯における結婚の需要は低下しているのであろうか。同様に、最近の著しい晩婚化現象の背景として、結婚の適齢期意識が薄れたこと、言い換えれば若い年代での結婚の需要が低下していることが考えられるが、実際にはどうであろうか。本出生動向調査・独身者調査では以上のようなことを明らかにするために、未婚者の生涯の結婚の意思、および現在の結婚の意思について調べている。以下、第1節では生涯の結婚の意思の最近の変化とその関連する要因について、第2節では適齢期意識について、第3節および4節では現在の結婚の意思と結婚意思の段階について、それぞれ調査の結果を報告しその意味を検討する。

1 生涯の結婚の意思

本独身者調査ではこれまで生涯の結婚の意思についての質問を設け、自分の一生について考えた場合に、「1. いずれ結婚するつもり」か、それとも「2. 一生結婚するつもりはない」か、を二者択一

表1-1 各回調査による未婚者の生涯の結婚の意思

(男 子)

	第8回 (1982年)	第9回 (1987年)	第10回 (1992年)
いずれ結婚するつもり	95.9%	91.8% <-4.1%>	90.0% <-1.7%>
一生結婚するつもりはない	2.3	4.5 <2.2>	4.9 <0.3>
不 詳	1.8	3.7 <1.9>	5.1 <1.4>
合 計 (総 数)	100.0% (2,732)	100.0% (3,299)	100.0% (4,215)

(女 子)

	第8回 (1982年)	第9回 (1987年)	第10回 (1992年)
いずれ結婚するつもり	94.2%	92.9% <-1.3%>	90.2% <-2.7%>
一生結婚するつもりはない	4.1	4.6 <0.5>	5.2 <0.6>
不 詳	1.7	2.5 <0.8>	4.6 <2.1>
合 計 (総 数)	100.0% (2,110)	100.0% (2,605)	100.0% (3,647)

注：< > 内は、それぞれ前回調査との差（小数第2位における四捨五入値）。

で回答を求めている。今回の調査結果をこれまでの結果と合わせて、表1-1に示した（ただし、対象は18歳以上35歳未満の未婚者である、以下同様）。

各回調査とも「一生結婚するつもりはない」と回答した、いわゆる非婚志向の者（あるいは生涯独身志向の者）の割合は、男女とも5%を大きく超えることはなく、少数派であると言える。しかしながら、この割合は調査ごとにわずかずつ増加している。逆に、結婚意思をもつ者、すなわち「いずれ結婚するつもり」と回答した者は、男女とも未婚者の大部分を占めているが、調査ごとに減少しており、10年前の第8回調査の95%付近から5年前の92%付近（第9回調査）を経て、今回は90%ぎりぎりのラインにまで減少した。また、回答不詳の者が調査ごとに増加しているため、「いずれ結婚するつもり」の者の減少は、非婚志向者の増加よりも明瞭な変化として現れている。この回答不詳者の増加は、生涯の結婚に対する態度を保留している（決めかねている）者の増加を反映している可能性が高い。結局、生涯の結婚意思をはっきりと表明する者は、10年前、5年前とくらべて統計的にも有意に減少傾向にあり、最近になるほど若者の生涯の結婚意欲、あるいは生涯の結婚の需要がわずかずつ後退気味であることを窺わせている。表1-2には、この変化を年齢別に比較したものを示した。「いずれ結婚する」、「一生しない」のそれぞれについて、年齢ごとに調査間の変化を示している。

表1-2 調査別・年齢別にみた未婚者の「生涯の結婚の意思」

(男 子)

年 齢	「いずれ結婚するつもり」			「一生結婚するつもりはない」		
	第8回	第9回	第10回	第8回	第9回	第10回
18～19歳	96.0%	90.0% <-5.9%>	87.5% <-2.6%>	1.8%	5.7% <3.8%>	6.2% <0.5%>
20～24歳	97.1	92.6 <-4.5 >	90.9 <-1.6 >	1.2	3.6 <2.4 >	4.5 <0.9 >
25～29歳	95.8	93.9 <-1.9 >	92.0 <-1.9 >	2.9	3.6 <0.7 >	3.2 <-0.4 >
30～34歳	92.4	86.9 <-5.5 >	87.0 <0.1 >	5.1	8.3 <3.2 >	7.5 <-0.8 >
総 数	95.9%	91.8% <-4.1%>	90.0% <-1.7%>	2.3%	4.5% <2.2%>	4.9% <0.3%>

(女 子)

年 齢	「いずれ結婚するつもり」			「一生結婚するつもりはない」		
	第8回	第9回	第10回	第8回	第9回	第10回
18～19歳	95.5%	93.5% <-2.0%>	88.8% <-4.6%>	2.6%	4.7% <2.1%>	5.5% <0.8%>
20～24歳	97.5	95.1 <-2.4 >	92.0 <-3.1 >	1.9	2.8 <0.9 >	3.9 <1.1 >
25～29歳	92.5	91.8 <-0.7 >	89.9 <-2.0 >	4.0	5.6 <1.6 >	5.5 <0.0 >
30～34歳	72.7	75.6 <2.9 >	83.8 <8.2 >	23.6	16.9 <-6.8 >	12.6 <-4.3 >
総 数	94.2%	92.9% <-1.3%>	90.2% <-2.7%>	4.1%	4.6% <0.5%>	5.2% <0.6%>

注：< > 内は、それぞれ前回調査との差（小数第2位における四捨五入値）。

まず、結婚意思の年齢差のパターンを観察すると、いずれの回の調査でも、結婚意思をもつ者の割合は18～19歳でやや低く、20歳代で増加し、30歳代で再び低下するパターンを描く。女子では30歳代

での低下の幅が大きいことが特徴である。ここでは一生を通じた結婚の意思を尋ねているのであるから、意思が年齢とともに変わらないとすれば、結婚意思をもつ者の結婚により未婚者中の非婚志向者の相対的比率は年齢とともに増大するはずである。実際、各回調査とも20歳代から30歳代への変化ではそのようになっているが、10歳代から20歳代では逆に非婚志向が減少している。これは生涯の結婚意思が不変ではないことを示し、20歳前では非婚志向が若干高めである。

この点をよりはっきりさせるために、各回調査の直近の国勢調査での配偶関係別人口構成比を用いて、既婚者を含めた人口を分母とした非婚志向者割合を推計し、表1-3に示した。これによれば、概ね非婚志向者は年齢の上昇とともに減少していることがわかる。すなわち、非婚志向者は若年齢で多いが、そのかなりの部分は年齢とともに結婚意思をもつ側が変わるということである。また、30歳代で未婚者中の非婚志向者割合が急に増えるように見えるのは、分母となる未婚人口の縮小による相対的増加であって、実質的増加ではないことがわかる。

表1-3 調査別・年齢別にみた全人口中の生涯独身志向の者の割合（推計値）

年 齢	男 子			女 子		
	第8回	第9回	第10回	第8回	第9回	第10回
18～19歳	1.8%	5.6% < 3.8% >	6.0% < 0.4% >	2.5%	4.6% < 2.1% >	5.3% < 0.7% >
20～24歳	1.1	3.3 < 2.2 >	4.2 < 0.8 >	1.5	2.3 < 0.8 >	3.3 < 1.0 >
25～29歳	1.5	2.2 < 0.7 >	2.0 < -0.1 >	1.0	1.7 < 0.7 >	2.2 < 0.5 >
30～34歳	1.1	2.3 < 1.2 >	2.4 < 0.1 >	2.1	1.8 < -0.4 >	1.7 < 0.0 >
総 数	1.3%	2.9% < 1.6% >	3.4% < 0.4% >	1.6%	2.1% < 0.5% >	2.8% < 0.7% >

注：各調査に先立つ国勢調査による配偶関係別構成比を用いて、未婚以外も含めた人口を分母にした場合の生涯独身志向者の割合を推計したもの。
< >内は、それぞれ前回調査との差（小数第2位における四捨五入値）。

さて、表1-2にもどって年齢階層ごとの各調査間の変化をみると、若年齢ほど結婚意思の低下が目立ち、逆に高年齢すなわち30歳代では男子で横ばい、30歳代女子ではむしろ調査ごとに結婚意欲をもつ者が増えている。表1-3の結果なども考え合わせると、若年齢においては実質的に結婚意思が後退気味であることと、高年齢においては晩婚化傾向によって結婚意思をもちながら30歳代まで未婚に留まっている者が増えてきているということが推察される。

さて、以上では未婚者全体の生涯の結婚意思あるいは非婚志向の年齢パターンとその変化について見てきたが、実際には未婚者の中にもさまざまな属性をもったグループが存在する。そうした属性の中で、結婚意思の形成と関係の深いものは何であろうか。以下に多変量統計解析の手法（ロジスティック回帰分析）によって、生涯の結婚意思と主だった属性との関係について分析してみよう。

表1-4には、回帰分析の結果を示した。この表では、結婚意思のもちやすさをオッズ比という数値で示している。すなわち、各属性グループに属する個人が生涯の結婚意思をもつ可能性が他のグループ（レファレンス・カテゴリー、*印）との比で表されており、数値が大きいほど結婚意思をもちやすいことになる。また、逆に値が小さいグループでは、「一生結婚するつもりはない」と回答するか、あるいは意思不詳となる可能性が高いことを示し、概ね非婚志向の強いグループであると判断できる。この結果によればより結婚意思をもちやすい属性としては、男子ではホワイトカラー（事務・販売・

表1-4 生涯の結婚意思の形成と個人の属性
— ロジスティック回帰分析の結果 —

個人の属性	オッズ比	
	男子	女子
切片	17.155****	17.375****
年齢		
* 18~19歳	1.000	1.000
20~21歳	1.437	1.103
22~23歳	0.981	1.104
24~25歳	0.915	1.028
26~27歳	1.429	0.786
28~29歳	1.035	0.566
30~31歳	0.830	0.538
32~34歳	0.516#	0.269***
学歴		
中学校	0.779	0.334**
* 高校(共学)	1.000	1.000
高校(別学)	1.088	1.208
短大・高専・専修学校	0.827	1.361
大学・大学院	1.179	0.983
職業		
自家営業	0.564	2.492
専門・管理職	0.965	1.029
* 事務・販売・サービス	1.000	1.000
現場労働	0.538*	0.482*
パート・臨時・無職・家事	0.163****	0.647#
学生	0.710	0.834
人口集中地区分類(DID)		
* 非人口集中地区	1.000	1.000
人口集中地区(20万人未満)	0.684#	0.752
人口集中地区(20-50万人)	0.697	0.792
人口集中地区(50-200万人)	0.757	0.693
人口集中地区(200万人以上)	0.865	0.882
地方ブロック		
北海道	2.628	0.713
* 東北	1.000	1.000
関東	0.932	0.582
中部	1.985*	0.860
近畿	1.177	1.479
中国・四国	1.006	0.807
九州・沖縄	1.523	1.124
親との同別居		
* 親と一緒に暮らしている	1.000	1.000
親と別れて暮らしている	0.837	1.082
続き柄		
* あととり	1.000	1.000
非あととり	0.963	1.034
異性のとの交際		
* 交際相手なし	1.000	1.000
交際相手あり	3.099****	2.067****
性経験		
* 性経験なし	1.000	1.000
性経験あり	1.688**	1.921**
カイ自乗 自由度	156.81 30	118.10 30
N	3,683	3,171

注：レファレンス・カテゴリーに対する相対危険度（オッズ比）を示す。*を付けたカテゴリーがレファレンス・カテゴリーである。
P<.10, * P<.05, ** P<.01, *** P<.001, **** P<.0001

サービスおよび専門・管理職）、農村的地域（非人口集中地区）、北海道、中部地方、そして異性の交際相手がいる場合、性経験がある場合などである。一方、女子では若年齢、短大、ホワイトカラー、自家営業、非人口集中地区、近畿、交際相手あり、性経験ありなどの属性である。逆に非婚志向が強いとみられる属性は、男子では、30歳代、中学卒、パート・臨時・無職、現場労働、小都市的地域、関東、交際相手なし、性経験なしであり、女子では、高年齢、低学歴、現場労働、パート・無職・家事、中都市的地域、関東、交際相手なし、性経験なしなどである。

ただし、これらの属性の中で、異性交際の活発さを示すと考えられる交際相手の有無、性経験の有無は結婚意思の形成に非常に強く関わっており、これらをコントロールすると他の社会的、経済的、地域的なグループ間での差異は比較的小さなものである。ただし、異性交際が不活発なために非婚の意識をもつという場合の他に、非婚志向であるが故に異性交際を求めないという場合も充分考えられ、どちらが主となるかはこの分析からはわからない。他の属性の中では高年齢と職業、とくに定職をもたない場合の非婚志向の強さが目立つ。

概して男女とも大部分の未婚者は安定した結婚意思をもっており、その点では外的な条件によって左右されにくい、異性との関係のあり方など、より個人的な事情と非婚志向の形成には密接な関係があるようである。

2 結婚の年齢志向・理想志向

前節では未婚者の生涯にわたる結婚の意向を調べたが、その選択肢「一生結婚するつもりはない」というのはかなり強い結婚否定の表明であった。一方、結婚の意思をもつという場合においてもさまざまなタイプ、あるいは段階の態度があると考えられる。本調査ではそうした中から、従来からの適齢期意識にしたがって「1. ある程度の年齢までには結婚するつもり」と考える場合と、そのような外的規範にはとらわれずに「2. 理想的な相手が見つかるまでは結婚しなくてもかまわない」との考え方をもち場合を対比して調べた。これによって、未婚者中における結婚の需要の強さを、前節とは別の角度から測ろうとするものである。

表1-5には、この設問の回答結果を前回調査の結果と共に示した。今回、結婚の意思のある未婚者のうち「ある程度の年齢までには結婚するつもり」と回答した、いわば結婚の年齢重視派の構成比は、男子53%、女子49%であるが、これは前回の調査と比べそれぞれ7.5ポイント、5.0ポイント下回って

表1-5 各回調査による結婚意思をもつ未婚者の結婚に対する態度
(男 子)

	第9回 (1987年)	第10回 (1992年)
ある程度の年齢までには 結婚するつもり	60.4%	52.8% <-7.5%>
理想的な相手が見つかるまでは 結婚しなくてもかまわない	37.5	45.5 < 8.0 >
不 詳	2.1	1.6 <-0.5 >
合 計 (総 数)	100.0% (3,027)	100.0% (3,795)

(女 子)

	第9回 (1987年)	第10回 (1992年)
ある程度の年齢までには 結婚するつもり	54.1%	49.2% <-5.0%>
理想的な相手が見つかるまでは 結婚しなくてもかまわない	44.5	49.6 < 5.0 >
不 詳	1.3	1.3 < 0.0 >
合 計 (総 数)	100.0% (2,420)	100.0% (3,291)

注：< >内は前回調査との差（小数第2位における四捨五入値）。

いる。これにともなって、「理想的な相手が見つかるまでは結婚しなくてもかまわない」という理想重視派が年齢重視派の減少とほぼ同ポイントづつ増加し、結果として年齢重視対理想重視の比は男子では前回の6：4から5：5へと構成が変化し、女子でもほぼ半々という大勢は変わらなかったものの、前回の年齢派やや優勢の図式が崩れた。これらは統計的にみても高度に有意な変化である。今回も男子の方が女子より年齢重視の傾向がやや強いという結果になったが、前回に比べ格差は縮小している。しかも、女子では年齢による構成の差が大きく、前回調査からの未婚人口の年齢構成変化の効果（20%程度）も含んでいるので女子の変化は見かけより若干小さく、男子との差も見かけ以上に縮まっている。全体として、結婚をなになんでもするものという捉え方（皆婚規範）から、条件が整った場合の選択的な行為として見る立場（自由婚規範）へ徐々に移行している様子が窺える。

年齢別にみたパターンでは（表1-6）、男子では際立った年齢変化がないのに対し、女子では年齢の上昇とともに年齢重視優勢から徐々に理想重視優勢にシフトして行き、20歳代後半で優劣が逆転した後、30歳代前半で急激に1：3（年齢派：理想派）の比率にまで変化する。この変化が年齢志向から理想志向への転向によるものか、それとも年齢志向グループの方が理想志向グループより結婚確率が高いことによるものかははっきりと特定できない。しかし、仮にこの変化のすべてが結婚確率の格差

表1-6 調査別・年齢別にみた結婚意思をもつ未婚者の結婚に対する態度
(男 子)

年 齢	ある程度の年齢までには 結婚するつもり		理想的な相手が見つかるまでは 結婚しなくてもかまわない	
	第9回	第10回	第9回	第10回
18～19歳	57.9%	49.9% <-7.9%>	39.9%	48.7% < 8.8%>
20～24歳	61.8	55.2 <-6.7 >	36.3	43.4 < 7.1 >
25～29歳	63.1	53.3 <-9.8 >	34.5	44.8 <10.3 >
30～34歳	52.3	47.7 <-4.6 >	45.4	50.0 < 4.6 >
総 数	60.4%	52.8% <-7.5%>	37.5%	45.5% < 8.0%>

(女 子)

年 齢	ある程度の年齢までには 結婚するつもり		理想的な相手が見つかるまでは 結婚しなくてもかまわない	
	第9回	第10回	第9回	第10回
18～19歳	56.9%	55.0% <-1.9%>	42.1%	44.0% < 1.9%>
20～24歳	57.5	51.2 <-6.3 >	41.5	47.4 < 5.9 >
25～29歳	47.3	44.3 <-3.0 >	50.6	54.5 < 3.9 >
30～34歳	28.9	26.6 <-2.4 >	67.8	72.0 < 4.2 >
総 数	54.1%	49.2% <-5.0%>	44.5%	49.6% < 5.0%>

注：< > 内は前回調査との差（少数第2位における四捨五入値）。

によるものだとすると、女子の20歳代後半から30歳代にかけての年齢重視グループの結婚確率は、理想重視グループのそれよりも5割ほど高い計算となる。

次に、どのような属性グループで年齢重視傾向（理想重視傾向）が強いのか、前節同様に回帰分析を行ってみよう（表1-7）。まず、年齢重視の傾向が見られるのは、男子では若年齢、自家営業、事務・販売・サービス業、農村的地域（非人口集中地区）および小都市的地域（人口集中地区50万人未満）、東北および九州・沖縄、そして恋人や婚約者がいる場合、性経験がない場合などであり、女子では若年齢、低学歴、自家営業、事務・販売・サービス業、現場労働、北海道および中国・四国地方、あととりの場合、交際相手がいる場合、性経験がない場合などである。逆に目立って結婚の理想重視の傾向が強いのは、男子で、32～34歳、臨時・無職、学生、中～大都市的地域、北海道、性経験がある場合で、女子では20歳代後半～30歳代、パート・無職・家事、学生、東北地方、非あととり、性経験がある場合である。

3 現在の結婚の意思

これまでは未婚者の一生を通じての結婚に対する態度を見てきた。これに対して現時点で結婚することに対する未婚者の意欲を調べることによって、未婚者たちの結婚のタイミングに関する需要を探ることができるであろう。本調査では、現在から一年以内の結婚について、「1. 結婚したい」か、「2. 理想的な相手が見つければ結婚してもよい」か、あるいは「3. まだ、結婚するつもりはない」かを尋ねている。この回答結果を、前回調査の結果とともに表1-8に示した。

これによると、前回調査からの5年間で男女とも「一年以内に結婚したい」、「理想的な相手が見つければ結婚してもよい」という結婚の要請の強い二グループでやや減少が見られ、その分「まだ結婚するつもりはない」が増加した。当面の結婚に対する意欲についても、わずかではあるが未婚者層全体で着実に後退しているようである。

現在の結婚の意思は、当然のことながら年齢によって大きく異なっている。表1-9には、現在の結婚意思を年齢別に示した。まず、男子についてみると、25歳未満ではほとんど変化がないが、25～29歳では「一年以内に結婚したい」、「理想的な相手が見つければ結婚してもよい」の二項目が減って、「まだ結婚するつもりはない」が増加している。また、30歳代に入ると「一年以内に結婚したい」、「まだ結婚するつもりはない」の両極が減って、中間の「理想的な相手が見つければ・・・」が増加

表1-7 結婚の年齢重視傾向と個人の属性 — ロジスティック回帰分析の結果 —

個人の属性	オッズ比	
	男子	女子
切片	1.590**	1.446#
年齢		
* 18~19歳	1.000	1.000
20~21歳	1.113	0.741*
22~23歳	1.131	0.695**
24~25歳	1.003	0.722*
26~27歳	0.868	0.538***
28~29歳	0.837	0.353****
30~31歳	0.927	0.315****
32~34歳	0.712#	0.236****
学歴		
中学校	0.904	0.977
* 高校 (共学)	1.000	1.000
高校 (別学)	1.197	0.863
短大・高専・専修学校	0.940	0.945
大学・大学院	1.148	0.799
職業		
自家営業	0.906	0.986
専門・管理職	0.849	0.884
* 事務・販売・サービス	1.000	1.000
現場労働	0.860	1.182
パート・臨時・無職・家事	0.502***	0.638**
学生	0.658***	0.643**
人口集中地区分類 (DID)		
* 非人口集中地区	1.000	1.000
人口集中地区(20万人未満)	0.929	0.934
人口集中地区(20-50万人)	1.093	1.068
人口集中地区(50-200万人)	0.797#	0.815
人口集中地区(200万人以上)	0.811#	1.084
地方ブロック		
北海道	0.539**	1.799*
* 東北	1.000	1.000
関東	0.854	1.150
中部	0.959	1.329
近畿	0.800	1.171
中国・四国	0.953	1.483#
九州・沖縄	1.027	1.279
親との同別居		
* 親と一緒に暮らしている	1.000	1.000
親と別れて暮らしている	0.904	0.958
続き柄		
* あととり	1.000	1.000
非あととり	1.081	0.858#
異性との交際		
* 交際相手なし	1.000	1.000
友人がいる	0.965	1.331**
恋人がいる	1.656****	1.699****
婚約者がいる	1.392#	1.338
性経験		
* 性経験なし	1.000	1.000
性経験あり	0.841*	0.841#
カイ自乗	106.48	158.07
自由度	32	32
N	3,464	2,983

注：レファレンス・カテゴリーに対する相対危険度（オッズ比）を示す。*を付けたカテゴリーがファレンス・カテゴリーである。
P<.10, * P<.05, ** P<.01, *** P<.001, **** P<.0001

れば・・・」が増加している。一方、女子では20歳代を通してやはり「一年以内に結婚したい」、「理想的な相手が見つければ・・・」が減っており、その分「まだ結婚するつもりはない」が増加している。さらに、30歳代では「結婚したい」が減って、男子と同様に中間的な「理想的な相手が見つければ・・・」とする者が増加している。結局、男女とも「一年以内に結婚したい」という最も結婚意欲の高いグループが、18～19歳での横ばいを例外として他のすべての年齢層で減少している。また、逆に「まだ結婚するつもりはない」とする当面の結婚に対して猶予意識の強い層が男子20歳代後半、女子20歳代全体の、いわゆる結婚最盛期で増加していることを確認できる。これらの結果は、5年前の調査時点に比べても未婚者たちがさらに晩婚志向となっていることを印象づけている。

表1-8 各回調査による結婚意思をもつ未婚者の一年以内の結婚に対する態度
(男子)

	第9回 (1987年)	第10回 (1992年)
一年以内に結婚したい	10.8%	9.0% <-1.8%>
理想的な相手が見つければ 結婚してもよい	30.1	29.6 <-0.4>
まだ結婚するつもりはない	57.3	59.3 <2.0>
不詳	1.9	2.0 <0.2>
合計 (総数)	100.0% (3,027)	100.0% (3,795)

(女子)

	第9回 (1987年)	第10回 (1992年)
一年以内に結婚したい	11.0%	10.2% <-0.9%>
理想的な相手が見つければ 結婚してもよい	38.0	37.6 <-0.4>
まだ結婚するつもりはない	49.5	50.7 <1.2>
不詳	1.4	1.5 <0.1>
合計 (総数)	100.0% (2,420)	100.0% (3,291)

注：<>内は前回調査との差（小数第2位における四捨五入値）。

表1-9 各回調査による年齢別にみた結婚意思をもつ未婚者の一年以内の結婚に対する態度
(男子)

年 齢	一年以内に結婚したい		理想的な相手が見つければ結婚してもよい		まだ結婚するつもりはない	
	第9回	第10回	第9回	第10回	第9回	第10回
18～19歳	1.1%	1.2% < 0.1% >	10.5%	11.5% < 1.0% >	86.5%	85.7% < -0.9% >
20～24歳	7.1	6.0 < -1.0 >	19.7	20.6 < 0.9 >	71.6	72.1 < 0.5 >
25～29歳	18.0	15.8 < -2.1 >	48.8	43.8 < -5.0 >	31.5	37.5 < 6.0 >
30～34歳	24.0	18.8 < -5.2 >	58.7	64.9 < 6.2 >	14.5	12.8 < -1.7 >
総 数	10.8%	9.0% < -1.8% >	30.1%	29.6% < -0.4% >	57.3%	59.3% < 2.0% >

(女子)

年 齢	一年以内に結婚したい		理想的な相手が見つければ結婚してもよい		まだ結婚するつもりはない	
	第9回	第10回	第9回	第10回	第9回	第10回
18～19歳	3.0%	3.7% < 0.7% >	22.3%	18.8% < -3.5% >	73.5%	76.4% < 2.9% >
20～24歳	10.6	9.0 < -1.6 >	35.3	33.7 < -1.6 >	52.7	55.7 < 3.0 >
25～29歳	21.3	19.9 < -1.4 >	60.7	58.7 < -1.9 >	16.6	19.7 < 3.1 >
30～34歳	19.0	12.6 < -6.4 >	64.5	71.5 < 7.0 >	13.2	14.0 < 0.8 >
総 数	11.0%	10.2% < -0.9% >	38.0%	37.6% < -0.4% >	49.5%	50.7% < 1.2% >

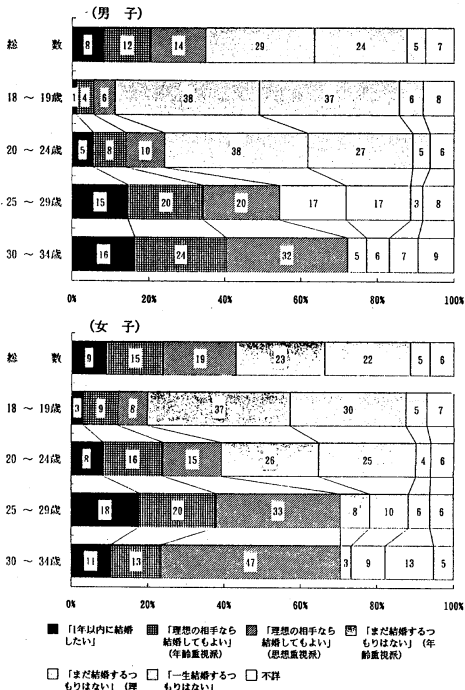
注：< > 内は前回調査との差（小数第2位における四捨五入値）。

4 結婚意思の段階

前節で、当面の結婚に対する需要が後退気味であり、若者の間で引き続き晩婚志向が進んでいることが明かとなった。ここでは、そうした結婚に対する未婚者の意識の段階について、これまでに用いられた複数の設問の回答結果を結婚の需要の観点から分類、整理して、そのパターンと変化にもう一步接近を試みてみよう。

図1-1は、前節でみた現在の結婚に対する態度の構成を年齢別に観察したものである。ただし、「理想的な相手が見つければ結婚してもよい」および、「まだ、結婚するつもりはない」については、第2節で論じた年齢重視派と理想重視派の分類を用いてさらに細分してある。また、生涯の結婚意思をもたない者、意思不詳の者も加えることによって、図中の数字は未婚者全体に占める各意識段階のパーセンテージの形で示している。この図では、左のグループほど意識の上で結婚に近く、右へ行くほど結婚から遠ざかることになる。男女ともこの結婚に近いグループが、年齢の上昇にしたがって順次構成比を増している様子が見られる。男子では30歳代に至ると一見して結婚への意識段階は最も進んだ状態となり、左から三番目の層、すなわち「理想的な相手が見つかるまでは結婚しなくてもかまわないが、理想的な相手が見つければ結婚してもよい」と考えるグループや、左から二番目、すなわち「一年以内に結婚したいというほどでもないが、ある程度の年齢までには結婚するつもり」とするグループ、さらに「一年以内に結婚したい」というグループが三大勢力となっている。女子では、これ

図1-1 年齢別にみた未婚人口における結婚意思の構成



に対する需要が、各年齢層によって大きく異なっていることが読み取れるが、さらに進んで対象者の多種におよぶ個人属性による結婚の需要の格差や、その時代的变化を捉えようとすれば、この結婚への意識段階を何らかの形で指標化することが必要であろう。たとえば、図1-1に示した意識段階の各グループは左から結婚に近い順に並べたと述べたが、この各グループに左から順に1点、2点・・・と得点を与えることにすると、この得点は意識上の結婚からの隔たり、すなわち結婚からの距離を表すと考えられる(ただし、意識段階不詳のグループは除く)。この得点は未婚者各人に与えられるので、いろいろな属性グループにおける代表値などを算出すれば、そのグループの結婚意思の傾向を数値として把握でき、また比較が可能となる。

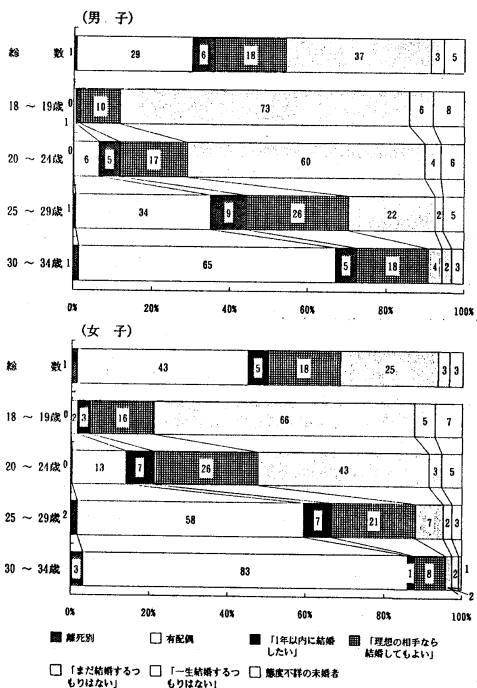
図1-3は、この得点の年齢別平均値を図示したものである。これを見ると、男女とも

に似た状況は25~29歳の年齢層で見られ、30歳代に入るとむしろ意識段階の進んだ「一年以内に結婚したい」グループや、年齢重視派の「理想的な相手が見つければ結婚してもよい」と考えるグループが縮小を始める。

この女子30歳代での特殊な変化は、前に述べたように結婚による未婚人口の急激な縮小によって結婚から遠い意思をもつグループが選択的に残ることによる。この効果を除いた観察を行うために、平成2年国勢調査の配偶関係別構成比を用いて、各年齢の人口に対する結婚意思の段階グループの構成を推定し、これを図1-2に示した(この図では年齢重視-理想重視の区別は省略した)。これによれば、男女とも30歳代の未婚者で大幅に増えたように見えた「理想的な相手が見つければ(一年以内に)結婚してもよい」という段階のグループは、人口実態から見るとかなり減少していることがわかる。

さて、以上のような図からも未婚者の結婚

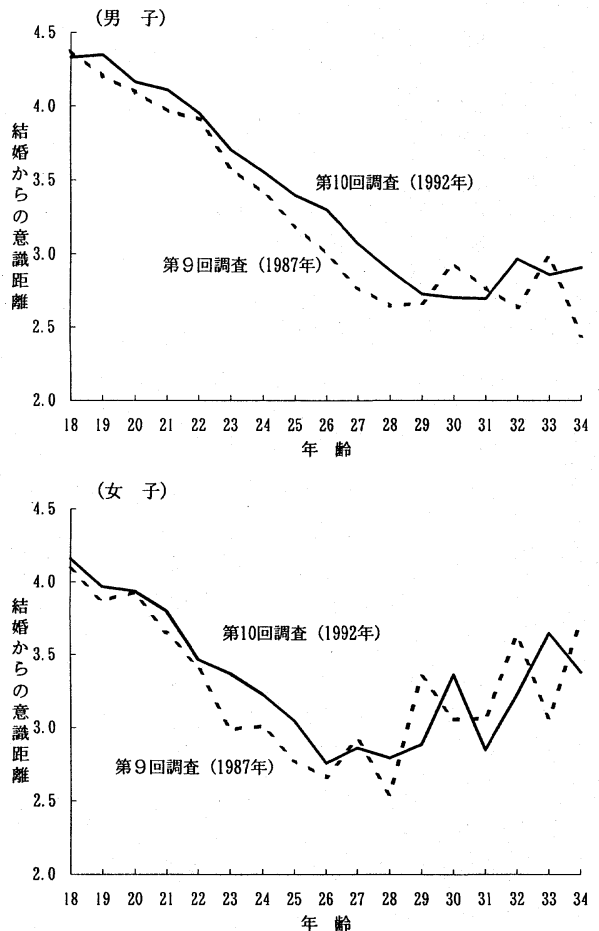
図1-2 年齢別にみた配偶関係および結婚意思の構成(推計)



年齢が上昇するにしたがって、結婚からの意識距離は順次減少する。これは当然予想されるところである。ところが、男子で28~29歳、女子では26歳の付近まで来ると距離の減少は止まり、その後男子では横這い、女子では逆にやや増加に向かうことがわかる。また、注目すべき点としては、前回調査の結果に比べて今回の結果では、未婚者における結婚からの意識距離は、男女ともに、また、標本数の少ない女子高年齢層を除いたほぼ全年齢で一貫して増加していることが確認されることである。これを以てしても、この5年間に青年層での結婚の需要は低下傾向にあると結論することができよう。

さて、最後にこの指標に多変量解析の手法を適用して、結婚からの意識距離の近い属性グループ、あるいは逆に遠いグループを特定することを試みてみよう。表1-10には、この指標に対する種々の個人属性に対する多重回帰分析の結果を示した。表の数値は、個人がある属性グループに所属する場合に、結婚からの意識距離がレファレンス・グループ(カテゴリー)に比較して、どれだけ遠いことが期待されるかを示している(符号がマイナスの場合はレファレンス・グループより近いことを意味する)。これによると、先ほどのグラフで確認したとおり、確かに男女とも年齢が高くなるほど、結婚からの意識距離は減少する。さて、この年齢の効果等を多重回帰によってコントロールした(条件を同じに設定した)場合には、どのような属性で結婚からの距離が遠いのだろうか。まず、男子について見ると、大学以上卒、定職をもたない場合、学生の場合、都市的地域に住む場合、関東地方に住む場合、異性の交際相手をもたない場合などが該当する。逆に高卒、ホワイトカラー、自家営業、農村的地域(非人口集中地区)、東北地方、中国・四国地方、交際段階の進んだ交際相手がいる場合などでは結婚により近い意識をもっていることが期待される。女子では、年齢が若い場合と、反対に高年齢(30歳以上)で意識距離が遠いが、その他は大学以上卒、定職がない場合、学生の場合、関東地方に住む場合、交際相手がいらない場合などで結婚からの距離が遠い。逆に近いのは、20歳代後半、高校~短大卒(とくに男女別学)、ホワイト

図1-3 年齢別にみた結婚からの意識距離



注：結婚からの意識距離とは結婚意思の段階を得点化し、グループ別に平均したもの(本文参照)

表1-10 結婚からの意識距離と個人の属性 — 重回帰分析の結果 —

個人の属性	男 子		女 子	
	第9回	第10回	第9回	第10回
切片	3.657***	3.988***	3.535***	3.557
年 齢				
* 18~19歳	0.000	0.000	0.000	0.000
20~21歳	-0.105	-0.098	0.034	0.042
22~23歳	-0.213**	-0.256***	-0.415****	-0.168*
24~25歳	-0.524****	-0.437****	-0.620****	-0.338***
26~27歳	-0.929****	-0.682****	-0.910****	-0.672****
28~29歳	-1.261****	-1.084****	-0.781****	-0.731****
30~31歳	-1.016****	-1.302****	-0.573**	-0.566****
32~34歳	-1.335****	-1.094****	-0.159	-0.287*
学 歴				
中学校	0.117	0.030	0.196	0.112
* 高校(共学)	0.000	0.000	0.000	0.000
高校(別学)	0.140#	-0.114	-0.182*	-0.101
短大・高専・専修学校	0.019	-0.012	0.043	-0.010
大学・大学院	0.169**	0.096#	0.113	0.157#
職 業				
自家営業	-0.114	-0.037	0.079	-0.355
専門・管理職	-0.009	-0.077	0.026	0.065
* 事務・販売・サービス	0.000	0.000	0.000	0.000
現場労働	0.058	0.121#	-0.194	0.179
パート・臨時・無職・家事	0.710****	0.720****	0.088	0.219**
学生	0.463****	0.385****	0.633****	0.596****
人口集中地区分類(DID)				
* 非人口集中地区	0.000	0.000	0.000	0.000
人口集中地区(20万人未満)	0.160**	0.139**	0.228**	0.048
人口集中地区(20-50万人)	0.079	0.065	0.086	0.069
人口集中地区(50-200万人)	0.173*	0.124	0.032	0.134
人口集中地区(200万人以上)	0.187*	0.072	0.291**	-0.089
地方ブロック				
北海道	0.138	0.086	0.162	0.214
* 東北	0.000	0.000	0.000	0.000
関東	0.292**	0.135#	0.107	0.307**
中部	0.183#	0.010	0.024	0.221*
近畿	0.156	0.103	-0.009	0.027
中国・四国	-0.006	0.020	-0.131	0.013
九州・沖縄	0.210*	0.046	0.085	0.038
親との同別居				
* 一緒に暮らしている	0.000	0.000	0.000	0.000
別れて暮らしている	0.115*	-0.055	0.148*	0.096
続き柄				
* あととり	0.000	0.000	0.000	0.000
非あととり	0.069	0.019	0.047	0.063
異性との交際				
* 交際相手はいない	0.000	0.000	0.000	0.000
異性の友人がいる	-0.115*	-0.125*	-0.097	-0.130*
恋人がいる	-0.372****	-0.402****	-0.366****	-0.313****
婚約者がいる	-2.002****	-1.815****	-1.604****	-1.843****
性経験				
* 性経験なし	0.000	0.000	0.000	0.000
性経験あり	-0.110*	-0.052	-0.021	-0.178***
F 値	38.253	40.941	21.124	27.220
自由度	32	32	32	32
R 自乗	0.3050	0.2687	0.2311	0.2205
N	2,823	3,599	2,282	3112

注: レファレンス・カテゴリーに対する各カテゴリーの結婚からの意識距離の増加分を示す。*を付けたカテゴリーがレファレンス・カテゴリーである。
P<.10, * P<.05, ** P<.01, *** P<.001, **** P<.0001

カラー、農村的地域、東北地方、中国・四国地方、より交際段階の進んだ交際相手をもつ場合、性経験がある場合などである。以上は同時に示した第9回調査の結果ともほぼ一致している。

(金子隆一)

第2章 結婚の利点・独身の利点

前章では、未婚者らが自らの結婚についてどのように考えているか、とくに結婚の需要を測るといふ観点から、意識の上での結婚からの距離という概念によってその需要の強さを調べることを試みた。その結果、結婚の需要は前回調査時点と比べて低下傾向にあることが明かとなった。この結婚需要の低下傾向の背景は何であろうか。なぜ、現代の若者は結婚の意欲を失いつつあるのだろうか。それを知るためには、まず今日の未婚者達が結婚することにどのような価値を求め、また反対に現在の独身生活にどのような魅力を感じているのか、すなわち結婚によって得られると考えているものと、失うと感じているものについて知る必要があるであろう。本調査では前回に引き続いて、結婚の利点、独身生活の利点についての質問を行っている。本章ではこの質問に対する未婚者の回答から結婚需要の低下の背景を考えてみたい。

1 結婚の利点、独身生活の利点

未婚者は現時点で結婚すること、あるいは現在の独身生活に対してどの程度利点があると感じているのだろうか。本調査では前回に引き続いて、対象者が現時点で結婚することについて「利点があると思う」か否か、および現在の独身生活には「利点があると思う」か否かについて尋ねている。また、それぞれ利点があると回答した者についてはその利点が何であるかを選択肢から選んでもらった。そ

表2-1 各調査による未婚者の結婚の利点・独身の利点

(男子)

		第9回調査 (1987年)	第10回調査 (1992年)
今のあなたにとって 結婚することは	利点があると思う	69.1%	66.7% <-2.4% >
	利点はないと思う	25.4	29.1 < 3.7 >
	不詳	5.5	4.2 <-1.4 >
今のあなたにとって 独身生活は	利点があると思う	83.0%	83.6% < 0.6% >
	利点はないと思う	10.7	11.2 < 0.4 >
	不詳	6.3	5.2 <-1.1 >
総数		3,299	4,215

(女子)

		第9回調査 (1987年)	第10回調査 (1992年)
今のあなたにとって 結婚することは	利点があると思う	70.8%	71.4% < 0.6% >
	利点はないと思う	24.7	25.2 < 0.5 >
	不詳	4.5	3.4 <-1.1 >
今のあなたにとって 独身生活は	利点があると思う	89.7%	89.0% <-0.7% >
	利点はないと思う	5.4	7.4 < 2.0 >
	不詳	4.9	3.6 <-1.3 >
総数		2,605	3,647

注：< >内は前回調査との差（小数第2位における四捨五入値）。なお、第9回調査については、不詳の扱いを変えたため報告書に記載した値とは若干異なる（第9回では結婚・独身生活の利点の有無が片方でも不詳の場合共に不詳としたが、今回は別々とした）。

の内容の回答結果については次節で扱うことにして、ここではまず結婚と独身生活の利点の有無について調べてみよう。

表2-1は、この利点の有無についての回答結果を、前回調査の結果と共に示した。男女ともおよそ7割（男子67%、女子71%）の者が結婚することに何らかの利点を感じているが、反面、独身生活に利点を感じる者の割合は男子で8割強（84%）、女子では9割（89%）と大勢を占めており、結婚の利点と比べるとかなり上回っている。また逆に見ると、男女とも未婚者の24~29%は現在での結婚にはっきりと「利点はない」と答えているのに対して、現在の独身生活に利点がないと答えた者は男子で11%、女子で7%とかなりの少数派である。この結婚の利点に対する独身生活の利点優位のパターンは安定しているようで、調査間の変化は小さい。ただ、男子で結婚の利点を感じるものが、わずかではあるが、さらに減少している。

年齢別にみてもすべての層で独身生活に利点ありとする者が、結婚に利点ありとする者を上回っている（表2-2）。結婚に利点を感じる者の割合には比較的大きな年齢差が認められ、概ね年齢とともに増加する（女子30~34歳ではやや減少）。これに対し独身生活に利点を感じる者の割合は、年齢による差が小さい。

表2-2 調査別、年齢別にみた結婚および独身生活の利点の有無
(男子)

年 齢	結 婚				独 身 生 活			
	利点あり		利点なし		利点あり		利点なし	
	第9回	第10回	第9回	第10回	第9回	第10回	第9回	第10回
18~19歳	52.2%	53.4	38.4%	40.7	81.2%	78.3	10.0%	14.0
20~24歳	66.0	63.6	28.8	33.0	84.3	85.5	9.6	10.4
25~29歳	81.3	77.0	14.8	19.0	85.9	86.2	9.7	8.7
30~34歳	79.9	79.4	15.6	16.0	74.9	80.2	18.1	14.6
総 数	69.1%	66.7	25.4%	29.1	83.0%	83.6	10.7%	11.2

(女子)

年 齢	結 婚				独 身 生 活			
	利点あり		利点なし		利点あり		利点なし	
	第9回	第10回	第9回	第10回	第9回	第10回	第9回	第10回
18~19歳	61.0%	64.4	34.5%	32.1	86.5%	86.0	8.6%	10.1
20~24歳	72.7	71.3	23.6	25.5	92.4	90.5	3.8	6.4
25~29歳	80.6	78.3	15.1	17.6	90.3	89.9	4.7	5.8
30~34歳	65.6	76.5	22.5	20.6	78.8	86.6	7.5	9.3
総 数	70.8%	71.4	24.7%	25.2	89.7%	89.0	5.4%	7.4

結婚、独身生活の利点の組合せでみると（表2-3）、「結婚に利点あり・独身生活に利点なし」とする結婚の要請が最も強いだろうと考えられるグループは男子5%、女子4%と、きわめて少数であり、ほとんど例外的なグループと呼べるのに対して、「結婚に利点なし・独身に利点あり」とするいわば結婚によって得るところなく失うばかりと考えるグループは男女とも2割程度（男子23%、女子21%）存在する。

表2-3 結婚の利点・独身の利点の組み合わせ別割合
(男子) (女子)

		結婚に		結婚に	
		利点あり	利点なし	利点あり	利点なし
独 身 に	利点あり	60.1%	22.8	66.7%	21.4
	利点なし	5.3	5.8	3.8	3.5

さて、次に結婚の利点、独身生活の利点の認識が前章でみた結婚意思の段階とどのように関わっているかを見てみよう。まず、結婚の利点の有無別に、前章で扱った「意識における結婚からの距離」の平均値を計算すると、結婚に利点あり男子3.36、女子3.23、結婚に利点なし男子4.40、女子4.38となり、当然とは言え結婚に利点を感じるグループの方がかなりの程度結婚の需要が高い。一方、独身生活の利点では、利点あり男子3.69、女子3.54に対し、利点なし男子3.66、女子3.52と、まったく結婚からの意識距離に差がない。これを見方を変えて、結婚意思の段階別に結婚、独身生活それぞれの利点の有無を観察したものが表2-4である。これをみると男女とも結婚意思の段階が結婚に近づくほど結婚の利点を感じる者の割合がはっきりと増加しており、「一年以内に結婚したい」グループでは大部分の者が結婚に利点ありとしている。これは当然と言えよう。これに対して、独身生活に利点ありと回答した者は結婚意思の段階にはあまり関係なく、非常に高いレベルで一定している。これは未婚者が結婚への要請の高まりとは関係なく、独身生活に変わらぬ利点を感じていることを端的に示している。

表2-4 結婚意思の段階別にみた結婚の利点・独身生活の利点
(男子)

結婚意思の段階	結婚に		独身生活に	
	利点あり	利点なし	利点あり	利点なし
一年以内に結婚したい	92.7%	6.4	80.7	15.8
理想の相手ならしてもよい	86.5	12.4	87.5	10.4
まだ結婚するつもりはない	59.7	38.5	87.3	10.2
一生結婚するつもりはない	24.9	70.7	71.2	23.4
総数	66.7%	29.1	83.6	11.2

(女 子)

結 婚 意 思 の 段 階	結 婚 に		独 身 生 活 に	
	利 点 あり	利 点 なし	利 点 あり	利 点 なし
一年以内に結婚したい	97.0%	2.7	89.0	9.9
理想の相手ならしてもよい	84.1	14.2	91.6	6.0
まだ結婚するつもりはない	65.1	33.2	91.4	7.0
一生結婚するつもりはない	22.2	73.0	84.7	12.2
総 数	71.4%	25.2	89.0	7.4

注：各結婚意思の段階において結婚、独身生活のそれぞれについて利点ありまたは利点なしと回答した者のパーセンテージを示す。

同様に、異性の交際相手の段階別に結婚、独身生活の利点をみたものを表2-5に示した。ここでもより親密な交際相手をもつ場合に結婚の利点を感じる者が多くなるが、独身の利点を挙げる者の割合はやはりこうした段階に関わりなく非常に高いレベルを維持している。以上からわかるのは、未婚者にとって独身生活に利点があることは、年齢、結婚意欲、異性の交際相手の有無などに関係なく一致した意見であるということである。

ロジスティック回帰分析による結婚の利点と個人の属性との関係によれば、結婚意思の段階、交際相手の有無をコントロールした場合（すなわち、これらの条件を一定とした場合）、男子では30歳前後、自家営業、農村的地域（非人口集中地区）、親と別居、性経験がある場合に利点が多く、定職がない場合、ブルーカラー、学生、大都市、親と同居の場合に少ない。女子では、結婚意思、交際相手をコントロールすると属性による差はあまりないが、北海道、性経験ありで利点が多く、自家営業、ブルーカラーで少ない結果となった。

表2-5 交際相手の段階別にみた結婚の利点・独身生活の利点
(男 子)

交 際 相 手 の 段 階	結 婚 に		独 身 生 活 に	
	利 点 あり	利 点 なし	利 点 あり	利 点 なし
婚約者がいる	99.3%	-	80.9	16.2
恋人がいる	78.5	20.2	89.1	9.1
異性の友人がいる	64.9	33.4	88.6	8.5
交際している異性はいない	62.9	34.9	84.1	13.0
総 数	66.7%	29.1	83.6	11.2

(女 子)

交 際 相 手 の 段 階	結 婚 に		独 身 生 活 に	
	利 点 あり	利 点 なし	利 点 あり	利 点 なし
婚約者がいる	95.7%	4.3	87.2	10.6
恋人がいる	82.5	16.6	93.1	5.6
異性の友人がいる	70.0	28.6	92.3	6.1
交際している異性はいない	64.4	33.5	89.3	8.7
総 数	71.4%	25.2	89.0	7.4

注：各交際相手の段階において結婚、独身生活のそれぞれについて利点ありまたは利点なしと回答した者のパーセンテージを示す。

一方、独身生活の利点については、やはり結婚意思、交際相手をコントロールして、男子では大学以上卒、親と別居、性経験ありで利点が多く、中学卒、ブルーカラーなどで利点が少ない。女子では短大・高専、大学以上卒、性経験ありで多く、パート・無職・家事、学生などで少ない。ただし、ここでも独身生活の利点の感じ方に対する属性による差は、結婚の利点に比べると小さい。

2 利点の内容

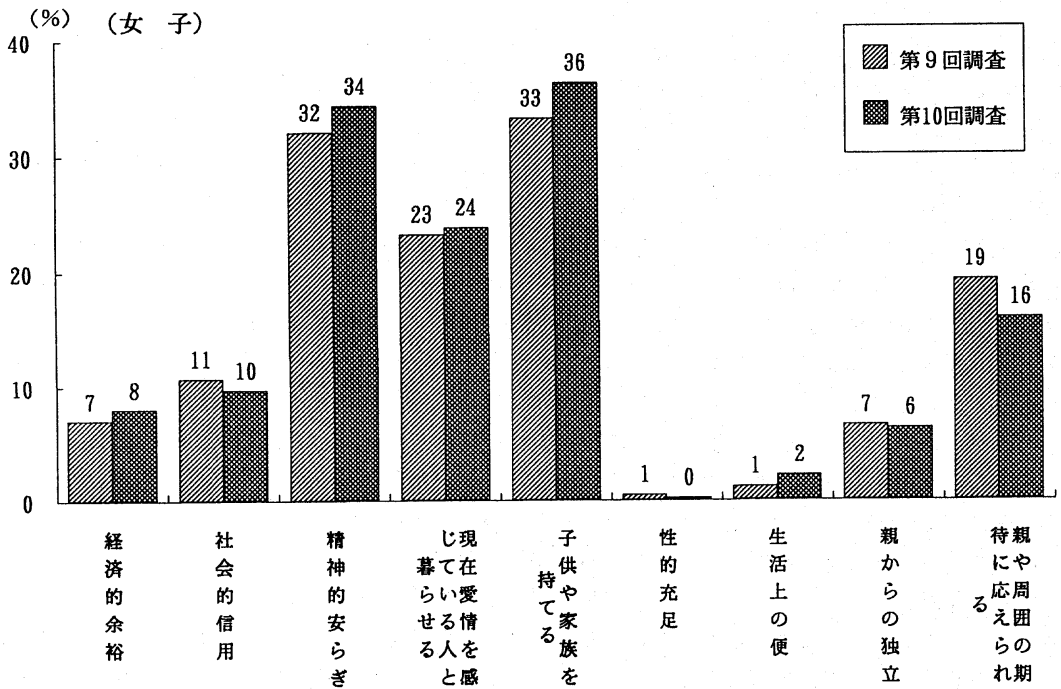
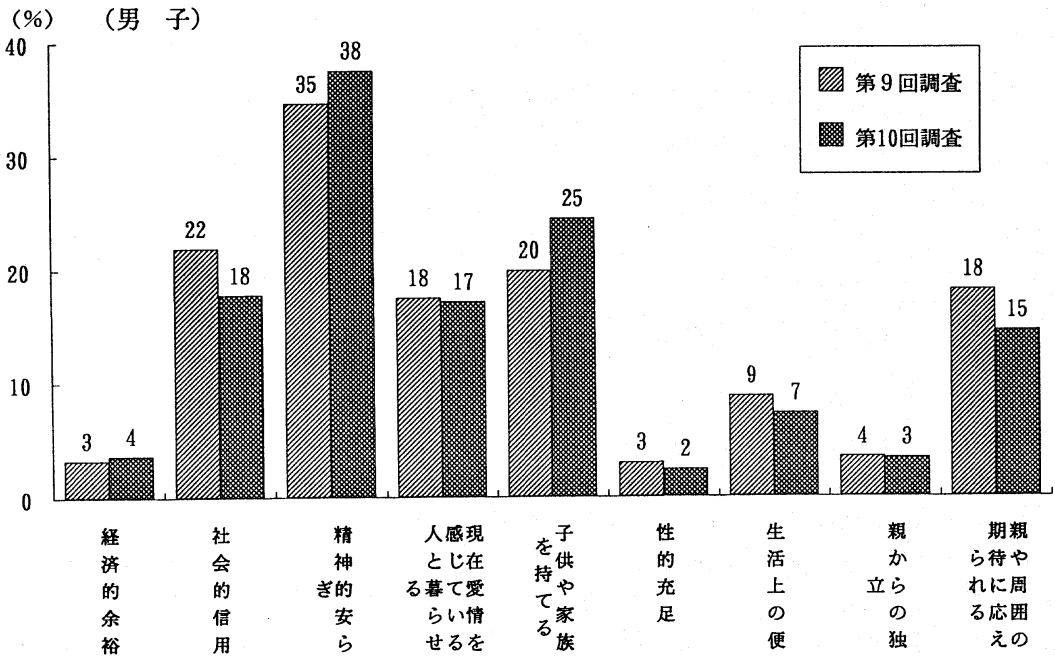
結婚あるいは独身生活に利点があると答えたものが、具体的にどのような点に利点を感じているのか、またそれは前回調査の行われた5年前からどのように変化したのかを見てみよう。

まず、結婚の利点があると回答した者に対して、その内容を最大二つまで選んでもらったところ、結果は図2-1のようになった。これは図中の各項目を結婚の利点として、どれだけの者が選んだかを全未婚者に対するパーセンテージで示している。回答を二つまでとしたのは、主要な利点に限定するためである。結果を見ると、男子では「精神的な安らぎの場が得られる」ことを結婚の利点と考えるものが前回調査に引き続き最も多く、今回38%（前回調査35%）の未婚者がこれを利点として挙げた。男子の第二位は、前回調査では「社会的信用を得たり、周囲と対等になれる」（22%）であったが、今回はこの項目は減少し（18%）、代わって「自分の子供や家庭をもてる」（前回20%、今回25%）が入り替わった。また、「親を安心させたり、周囲の期待にこたえられる」も、今回やや減少した（前回18%、今回15%）。一方女子では、順位の入替わりはないもの、トップ3項目「自分の子供や家庭をもてる」、「精神的な安らぎの場が得られる」、「現在愛情を感じている人と暮らせる」がそれぞれわずかずつであるが増え、男子と同様に「親を安心させたり、周囲の期待にこたえられる」、「社会的信用を得たり、周囲と対等になれる」が減少している。

結局、前回と比較すると、男女とも「精神的な安らぎの場が得られる」、「自分の子供や家庭をもてる」という心理的、個人的な利点が増加し、「社会的信用を得たり、周囲と対等になれる」、「親を安心させたり、周囲の期待にこたえられる」という社会的、外因的な内容に関する利点が減少している。

同様に独身生活の利点についてのグラフを、図2-2に示した。ここでは、男女とも相変わらず「行動

図 2 - 1 結婚の利点



注：各項目について、未婚者中何%の者がその項目を主要な利点（2つまで）と考えているかを示す。グラフ上の数字がそのパーセンテージを示す。

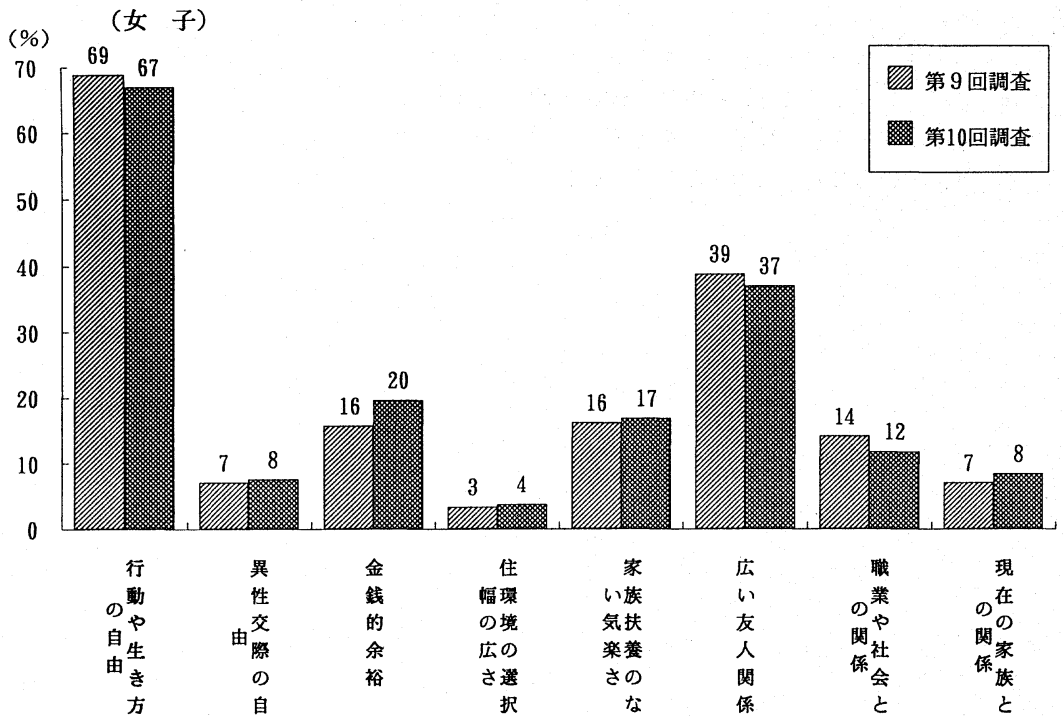
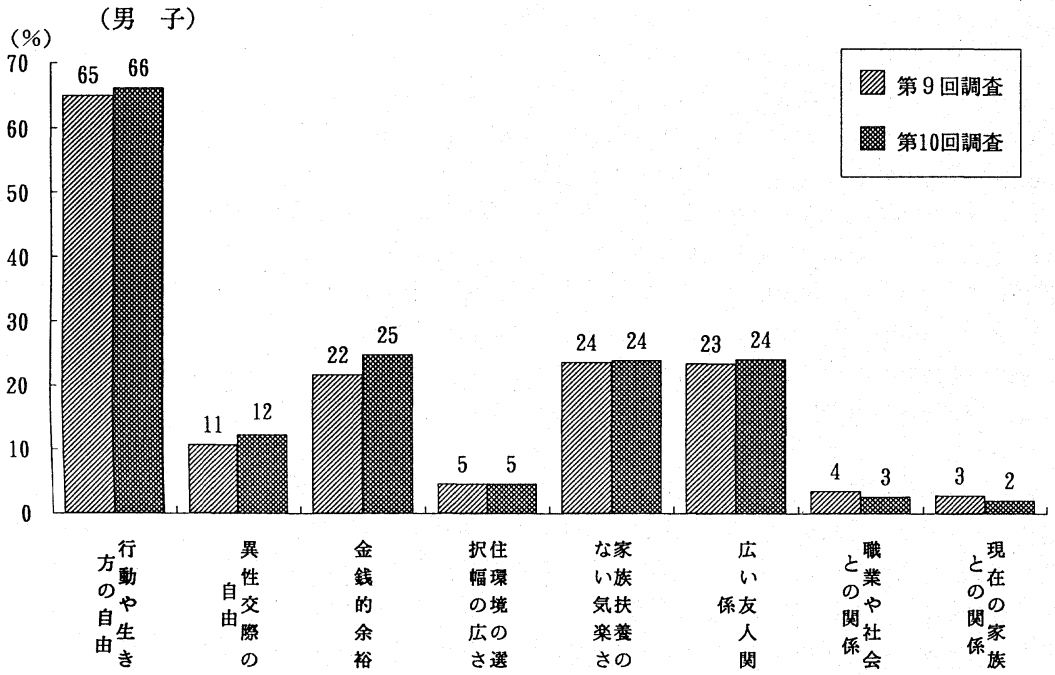
や生き方が自由」であることを独身生活の利点として挙げている者が圧倒的に多く、未婚者の7割近くがこれを独身生活の利点と考えている。それ以外でも、独身生活の利点については前回調査の結果とほとんど変わりなく、男子では「家族を養う責任がなく、気楽」、「友人などとの広い人間関係が保ちやすい」および「金銭的に裕福」が比較的多く、女子では、「友人などとの広い人間関係・・・」を挙げるものが多い。男女で違いが目立つのはこの「友人などとの広い人間関係・・・」と「職業をもち、社会とのつながりが保てる」であり、両方とも女子で多くなっている。

以上をまとめると、未婚者達にとって結婚とは、愛情を感じている相手や子供との生活を通して精神的な安らぎを求める場であり、男子ではこれに加えて社会的信用を得ることができるとも考えているようだ。しかし、逆に結婚することによって行動や生き方の自由が失われるとの考えが一般的であり、女子ではさらに友人などとの広い人間関係も損なわれると考えている。また、前回調査時点から結婚の利点に関しては社会的、外因的内容に関連した利点が減り、個人的、心理的利点が増加したが、独身の利点の内容は安定しており、ほとんど変化がなかった。

結婚、独身生活の利点を、結婚への意識の段階によって見たものを図2-3および図2-4に示した。結婚の利点の場合、それぞれの意識段階にあるグループ間では各項目のグラフの高さにかかなりの違いが見られる。これは先に見たとうり、結婚に近い意識段階の者ほど結婚に利点ありとする者が多いことの現れである。しかし、利点の順位に関しては各意識段階でそれほど際だった違いは見られない。ただ、「一年以内に結婚したい」者で「現在愛情を感じている人と暮らせる」ことを利点とするものが他の段階に比べて多い。これはこの意識段階の者では、すでに婚約者あるいは恋人などの交際相手を持つ者が多い（後出、第4章-1）ことによる。その他、男女とも「親を安心させたり、周囲の期待にこたえられる」や、男子における「社会的信用・・・」などで結婚への意識段階による格差が大きい。独身生活の利点については、結婚への意識段階による違いは高さ順位ともにほとんど見られない。ここでも独身生活の利点、裏返せば結婚することによって失われると考えているものが、未婚者一般でよく一致していることを指摘することができる。

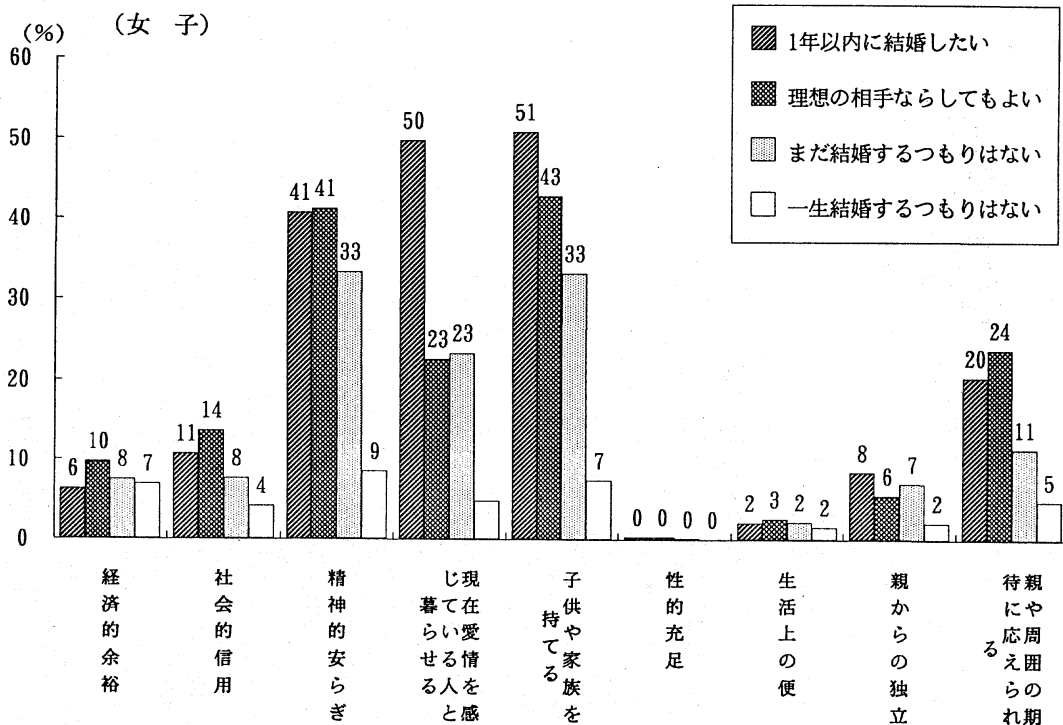
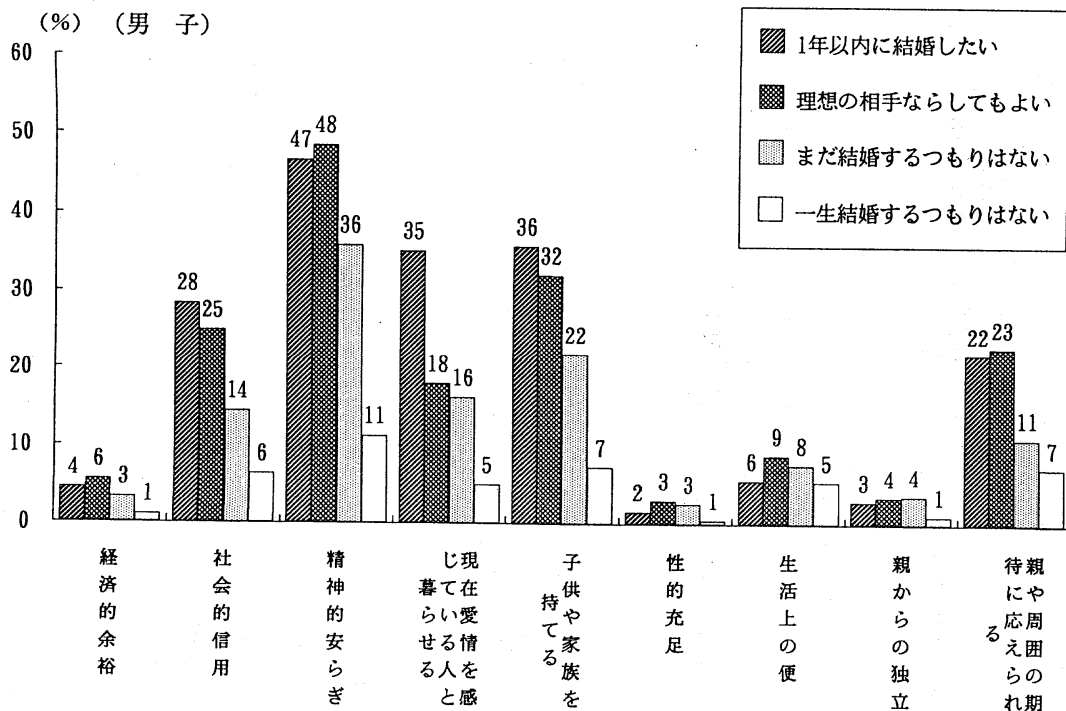
(金子隆一)

図 2 - 2 独身生活の利点



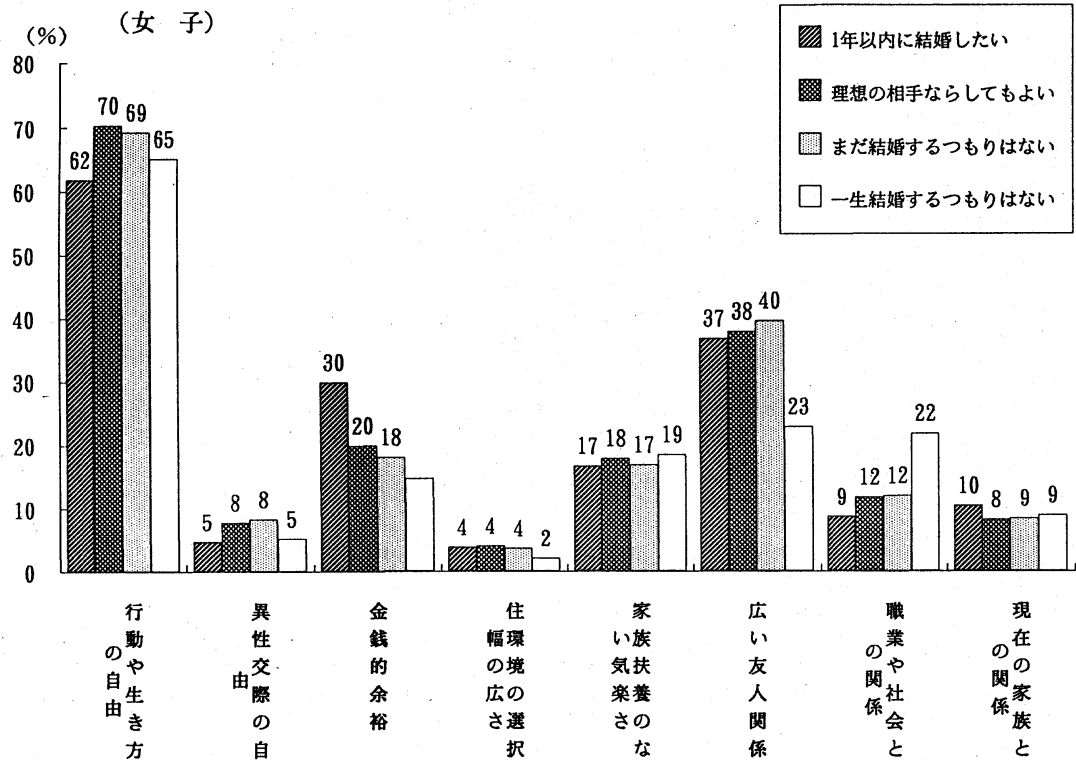
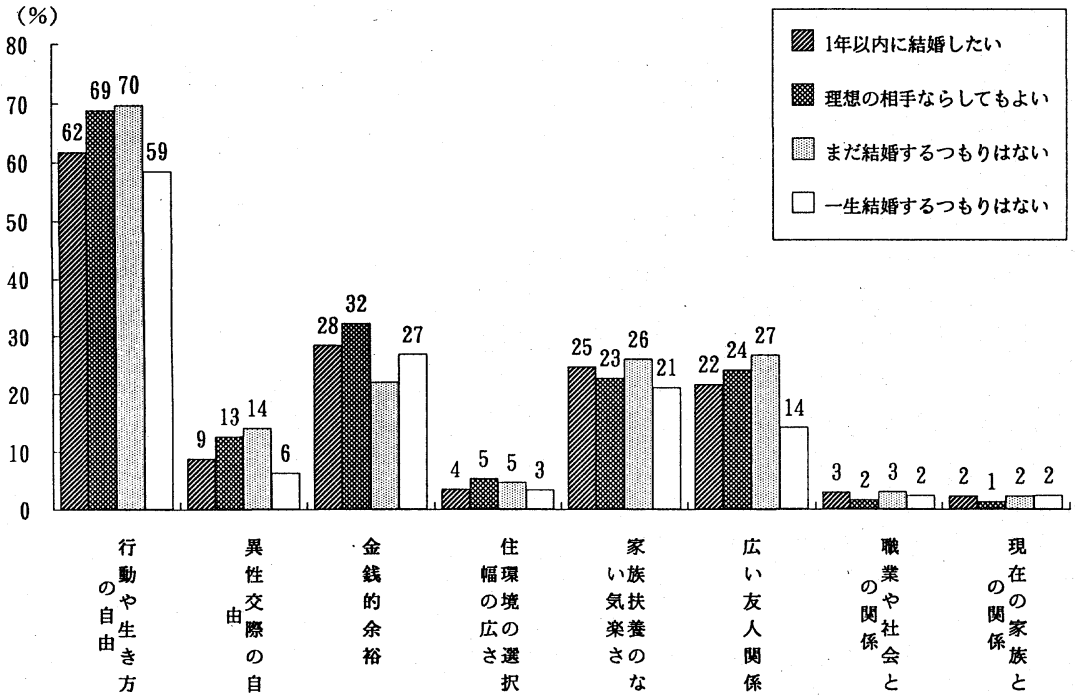
注：各項目について、未婚者中何%の者がその項目を主要な利点（2つまで）と考えているかを示す。グラフ上の数字がそのパーセンテージを示す。

図2-3 結婚意思の段階別にみた結婚の利点



注：各項目について、未婚者中何%の者がその項目を主要な利点（2つまで）と考えているかを示す。グラフ上の数字がそのパーセンテージを示す。

図2-4 結婚意思の段階別にみた独身生活の利点
(男子)



注：各項目について、未婚者中何%の者がその項目を主要な障害（2つまで）と考えているかを示す。グラフ上の数字がそのパーセンテージを示す。

第3章 結婚の障害

前章、および前々章では、未婚者達の結婚に対する意欲や、その背景となる効用－不効用の意識などを見てきた。つまり、彼らの結婚をとりまく状況を需要面から眺めてきたことになる。これに対して、これからの二章では、結婚の供給面における状況を見ていこう。すなわち、未婚者の間では結婚に関してどのような条件が満たされているのか、あるいは満たされていないのか、また結婚を望んでいながら実際には踏み切れないグループがあるとすれば、これを妨げているものは何なのか、といったことを探って行きたい。

今日の結婚の要件として第一に挙げられるのは、言うまでもなく適切な結婚相手の存在であろう。この結婚相手についての問題については、次章でとり上げられる。本章ではまず、それ以外の一般的な結婚の要件について見て行くことにする。つまり、それは理想的な結婚の相手の候補が得られたとしたとき、なお結婚を妨げているものとして捉えることができるであろう。こうした観点から、本調査では、現在交際中の相手、あるいは仮の理想的な相手と一年以内に結婚するとした場合に、結婚の障害になることが有るかどうか、有るとすればそれはどのようなことかについて調べた。以下その結果について述べる。

1 結婚への障害の有無とその内容

表3-1に、未婚者における結婚の障害の有無についてのパーセンテージを示した。対象者（18歳以上35歳未満の「いずれは結婚するつもり」と回答した未婚者）全体では、理想的な結婚相手がいたとしても、男女ともにおよそ7割の者が結婚について何らかの障害があると答えている。この状況は5年前の第9回調査の時点とほとんど変わりが無い。次に表3-2によって、年齢別に障害があるとする者に

表3-1 各回調査による未婚者の結婚の障害の有無

(男子)

一年以内に結婚するとしたら	第9回 (1987年)	第10回 (1992年)
障害になることがあると思う	67.1%	67.9 < 0.8% >
障害になることはないと思う	24.5	25.6 < 1.1 >
不詳	8.5	6.6 < -1.9 >
合計 (総数)	100.0% (3027)	100.0 (3795)

(女子)

一年以内に結婚するとしたら	第9回 (1987年)	第10回 (1992年)
障害になることがあると思う	69.2%	71.3 < 2.1% >
障害になることはないと思う	24.5	23.5 < -1.0 >
不詳	6.3	5.2 < -1.1 >
合計 (総数)	100.0% (2420)	100.0 (3291)

注：対象は「いずれ結婚するつもり」の者。 < >内は前回調査との差（小数第2位における四捨五入値）

差があるかどうかを観察すると、男女とも25歳までの、いわゆる適齢期以前の年齢層では3/4を超える者が障害を訴えているが、年齢が上がるにしたがってこの割合は次第に減少して行くのがわかる。しかしながら、男女とも30～34歳に至ってもなお半数近くのものには障害があると回答している。

表3-2 調査別・年齢別にみた結婚に
障害があると答えた者の割合
(男 子)

年 齢	障 害 あ り	
	第9回	第10回
18～19歳	71.7%	75.0 < 3.2% >
20～24歳	76.1	75.0 < -1.1 >
25～29歳	59.1	59.4 < 0.3 >
30～34歳	42.5	46.7 < 4.3 >
総 数	67.1%	67.9 < 0.8 >

(女 子)

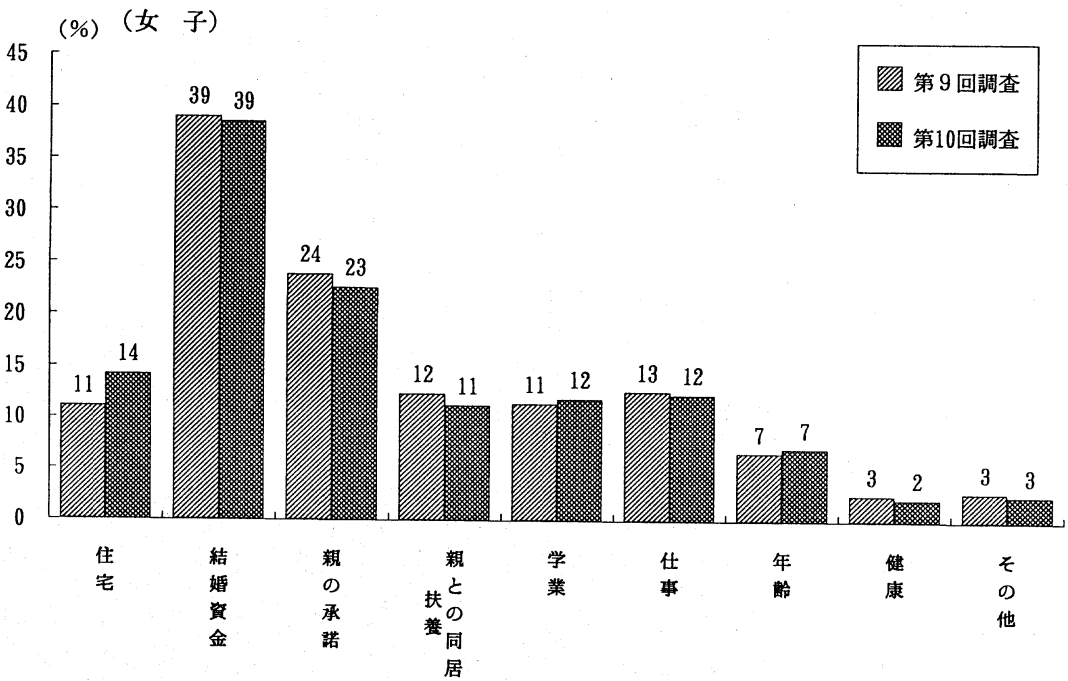
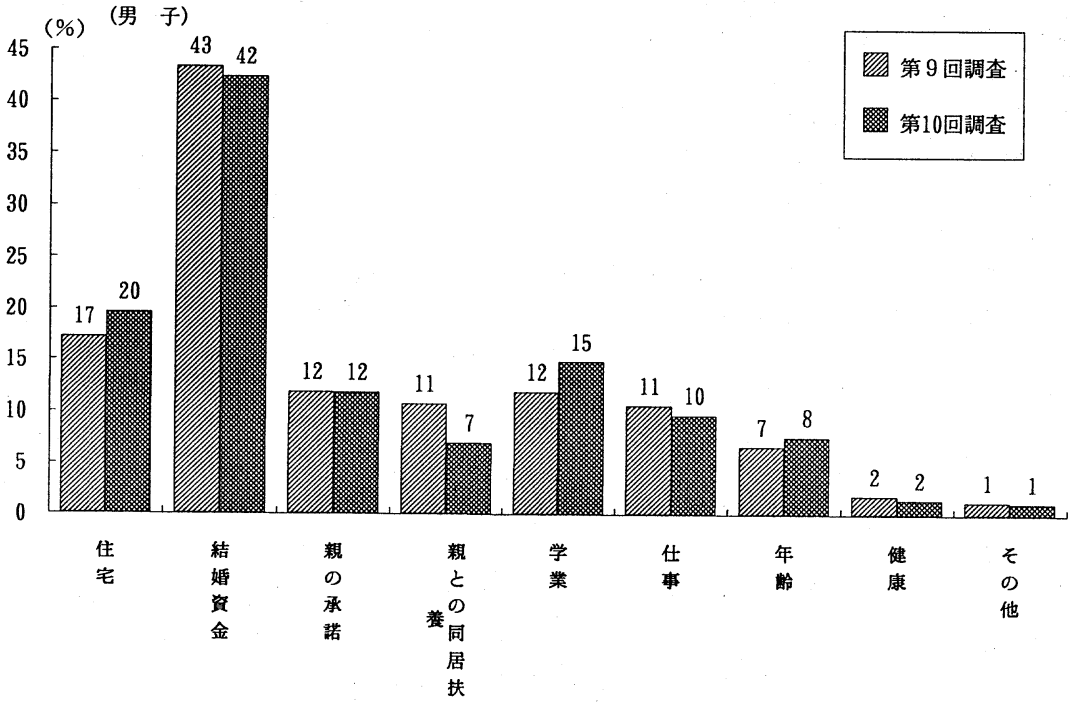
年 齢	障 害 あ り	
	第9回	第10回
18～19歳	77.2%	82.6 < 5.4% >
20～24歳	71.4	74.8 < 3.3 >
25～29歳	57.6	56.8 < -0.8 >
30～34歳	47.1	48.3 < 1.2 >
総 数	69.2%	71.3 < 2.1 >

注：< >内 は前回調査との差（小数第2位における四捨五入値）。

障害の具体的な内容について、図3-1に未婚者の回答の状況を示した。これは、何らかの障害が有ると答えたものに対して、図に示した選択肢の中から該当する項目を最大二つまで選択してもらったものである。ただし、図中のパーセンテージは未婚者全体の中で、どのくらいの割合の者が各選択肢を選んだのかを示すようにしている。すなわち、18歳以上35歳未満の未婚者のうち、男子42%、女子39%の者が「結婚資金（挙式や新生活の準備のための費用）」を結婚の障害として挙げていることになる。この項目は他に比べて格段に多い。次に多いのは、男子では「結婚生活のための住居」であり20%、女子では「親の承諾」23%となっている。今回「結婚生活のための住居」は、女子でも三番目に多い項目となっている。それ以外の項目も含め、未婚者が結婚の障害として選んだ内容は、男女とも前回調査の結果とほとんど同じである。これは結婚の障害をとりまく状況が、5年前と基本的に変わっていないことを示している。敢えて違いを指摘するなら、近年の住宅事情を反映してか、男女とも「結婚生活のための住居」を結婚の障害として挙げる者がやや増えている。また、男女の「親との同別居」、女子の「親の承諾」など家族関係の項目がやや減っている。

今、仮に「結婚資金」と「住居」を経済的障害、「親の承諾」と「親との同居や扶養」を家族上の障害、さらに「学業」と「仕事」を社会的障害として分類することになると、経済的障害を持つ者は男子で延べ62%（第9回調査、61%）女子53%（50%）、家族上の障害を持つ者は男子19%（23%）、女子34（36%）、そして社会的障害を持つ者は男子25%（22%）、女子24%（24%）となる。すなわち、経済的障害は男子で多く、家族上の障害は女子で多め、社会的障害はほぼ同等である。また、前回調査からは、経済的障害が男女で微増、家族的障害がやや減少し、社会的障害が男子でやや増えた。

図3-1 結婚の障害



注：各項目について、未婚者中何%の者がその項目を主要な障害（2つまで）と考えているかを示す。グラフ上の数字がそのパーセンテージを示す。

しかしながら、こうした結婚の障害の内容は、結婚への意識段階などによりその意味合いがかなり異なるものと考えられる。すなわち、結婚を現実的に考えている者にとっては、結婚の障害とは文字通り結婚を妨げている要因と考えられる。しかしながら、結婚への意識段階が低い者にとっては、それは結婚そのものの妨げと言うより、意識段階を昇ることの妨げという面が強いであろう（つまり、ある障害がクリアされて初めて結婚を現実のものとして考えられるという状況である）。両者はその性格がやや異なっているはずであり、ここでの関心は前者、すなわち実際に結婚を妨げている要因をつきとめることである。

そこで、現時点で結婚することに対する意欲をもち、かつ結婚候補となり得る交際相手がいるという条件に限定した場合の結婚の障害を調べてみることにしよう。表3-3には、一年以内の結婚意思をもっている者（「一年以内に結婚したい」+「理想的な相手が見つければ（一年以内に）結婚してもよい」）で、かつ異性の交際相手（「婚約者」+「恋人」+「友人として交際している異性」）がいる者について、障害があると回答している者の割合を示した。このグループ全体（総数）で結婚に障害があると訴えている者の割合は、一般未婚者と同等かやや低めであるが、年齢別にみるとどの年齢層でも概ね高めとなっている。総数に差がないのは、このグループの年齢構成が高年齢に偏っているためである。今回の調査で特徴的なのは、このグループの男子において障害割合が前回調査よりやや減少を示している点である。男子の状況において何らかの変化が生じていることを窺わせる。

表3-3 調査別・年齢別にみた結婚に障害があると答えた者の割合
 <一年以内の結婚意思と交際相手>

(男 子)

年 齢	障 害 あ り		
	第9回	第10回	
18～19歳	85.3%	79.4	<-5.9%>
20～24歳	76.3	71.2	<-5.1%>
25～29歳	63.0	59.3	<-3.8%>
30～34歳	50.5	48.7	<-1.8%>
総 数	66.8%	62.3	<-4.5%>

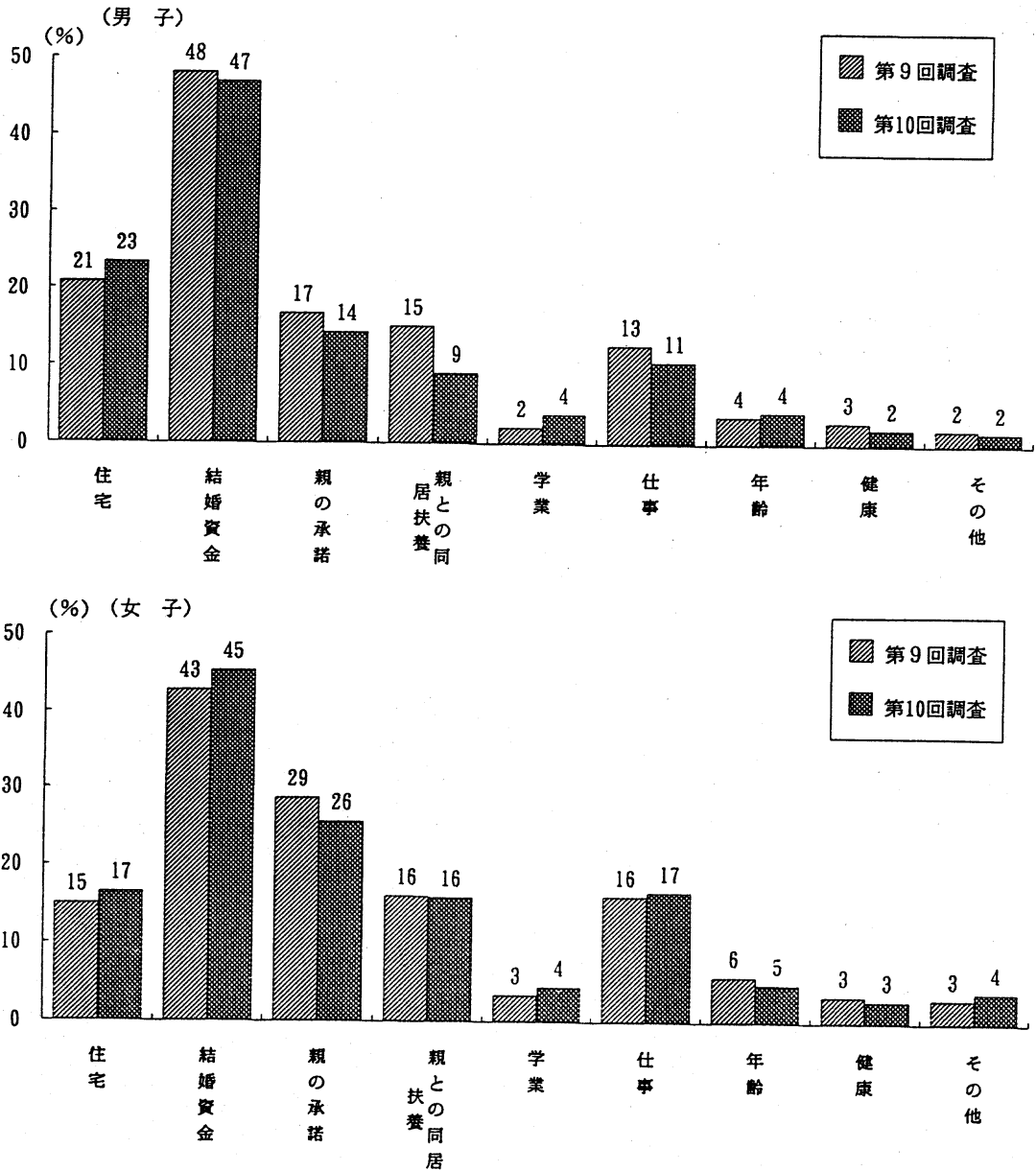
(女 子)

年 齢	障 害 あ り		
	第9回	第10回	
18～19歳	78.2%	88.1	<9.9%>
20～24歳	73.6	76.7	<3.1%>
25～29歳	65.9	60.8	<-5.1%>
30～34歳	55.8	58.9	<3.1%>
総 数	70.5%	71.5	<0.9%>

注：一年以内の結婚に対して「結婚したい」、および「理想の相手が見つければ結婚してもよい」と回答した者で、交際相手をもつ者について集計。<>内は前回調査との差（小数第2位における四捨五入値）

図3-2は、このグループにおける結婚の障害の内容を見たものである。一般の未婚者に対する図3-1と比べると、もはや「学業」を障害とするものはわずかに過ぎない。しかし、「結婚資金」が最大の障害である点は変わらず、むしろ結婚の現実性ははるかに高いこちらのグループの方で、これを障害とする者が多い。現在の結婚にかかる費用の大きさが、結婚したいと考えている者にとって大きな負

図3-2 結婚への障害 — 1年以内の結婚意志と交際相手をもつ者 —



注：一年以内の結婚を肯定し（「一年以内に結婚したい」＋「理想的な相手が見つければ（一年以内に）結婚したい」）、交際相手をもつ未婚者のうち何%の者が各項目を主要な結婚の障害（2つまで）と考えているかを示す。グラフ上の数字がそのパーセンテージを示す。

担となっていることがわかる。これらの障害の内容を先ほどの分類に従って見てみると、経済的障害は男子で延べ70%（第9回調査、69%）、女子62%（58%）、家族上の障害は男子23%（32%）、女子41%（45%）、そして社会的障害は男子14%（15%）、女子21%（19%）となる。経済的なことを障害とする者は男子に多く、家族上のことは女子に多いのは先ほどと同様であるが、結婚の現実性の高いこちらのグループでは、社会的な（とくに仕事の）ことを障害とする者の割合にも男女差が見られ、女子の方が高い。また今回、その差がさらに広がった。このように分類してみると、先に指摘した今回調査における男子の障害ありとする者の減少は、家族上の障害を感じる者の減少であったことがわかる。

さて、最後に結婚の障害がどのような属性グループで高いかを知るために、障害の有無を目的変数としてロジスティック回帰分析を行った。以下、変数を互いにコントロールした場合に障害をもちやすいと判断されるグループを列举してみよう。男子では若年齢、高専・専修学校など比較的高学歴、定職をもたない場合、学生、中部地方、近畿地方に住む場合、親と別れて住んでいる場合、結婚意欲が低い場合、恋人をもつ場合（婚約者をもつ場合は、逆に障害は少ない）などである。一方、女子では、やはり若年齢、学生、親と別れて住んでいる場合、結婚意欲が低い場合、異性の友人、恋人がいる場合などとなっている。

（金子隆一）

第4章 異性との交際

結婚の動向は、その需要面、供給面の双方から規定されていると考えられる。結婚の供給とは、個人にとっての結婚の得やすさのことであり、その要因のいくつかについては前章「結婚の障害」において見た。しかし、結婚の形成において最も重要な供給上の要因は、なんとと言っても適切な結婚相手がいるかどうかということであろう。最近の非婚化、晩婚化の原因の一つとして、現代の社会における結婚相手の得にくさがしばしば指摘されている。すなわち、かつてのわが国で主要な配偶者選択のシステムとして機能していた見合いは、現代ではもはや補助的な役割しかもたないが、かと言ってこれに代わる、たとえば欧米で見られるデート文化のような新しい出逢いのシステムも発達してこない。若者の間での自由な恋愛が阻害されることはなくなったとは言え、配偶者選択はまったく個人に託される結果となり、かえってその範囲を狭めている可能性がある。そのような状況が、現在の結婚の動向に影響を及ぼしている可能性は否めない。

本調査では以上のような観点から、未婚者における結婚相手の候補としての異性との交際の状況について調べている。以下、その結果について見て行こう。

1 異性の交際相手

表4-1に、未婚者における異性との交際の状況を示した。今回の調査では、交際相手（婚約者、恋人、友人として交際する異性）をもつと回答した者は、対象者全体（18歳以上35歳未満未婚者）では、男子46%、女子では55%であった。逆にまったく異性の交際相手をもたないと回答したのは男子47%、

表4-1 各回調査による未婚者の異性との交際

(男 子)			
	第8回 (1982年)	第9回 (1987年)	第10回 (1992年)
婚約者がいる	4.8%	2.9% < -1.9% >	3.2% < 0.3% >
恋人として交際している 異性がいる	17.1	19.4 < 2.3 >	23.1 < 3.7 >
友人として交際している 異性がいる	36.8	23.6 < -13.3 >	19.2 < -4.4 >
交際している異性はいない	36.8	48.6 < 11.8 >	47.3 < -1.3 >
不 詳	4.5	5.5 < 1.1 >	7.2 < 1.7 >
合 計 (総 数)	100.0% (2732)	100.0% (3299)	100.0% (4215)
(女 子)			
	第8回 (1982年)	第9回 (1987年)	第10回 (1992年)
婚約者がいる	5.7%	4.6% < -1.1% >	3.9% < -0.7% >
恋人として交際している 異性がいる	18.2	26.2 < 8.1 >	31.6 < 5.3 >
友人として交際している 異性がいる	41.8	25.4 < -16.4 >	19.5 < -5.9 >
交際している異性はいない	30.1	39.5 < 9.4 >	38.9 < -0.6 >
不 詳	4.2	4.3 < 0.1 >	6.3 < 2.0 >
合 計 (総 数)	100.0% (2110)	100.0% (2605)	100.0% (3647)

注：対象は、18歳以上 35歳未満の未婚者（以下同じ）。< >内はそれぞれ前回調査との差（小数第2位における四捨五入値）。

女子39%である。つまり、男子未婚者の2人に1人、女子では5人に2人はまったく交際相手をもっていないことになる。この状況は5年前の第9回調査の時点とほとんど変わっていない。未婚全体の交際相手の有無を見る限り、結婚候補者の供給状況は改善しているとは言えない。しかし、交際相手の内容を詳しく見ると、若干変化が認められる。すなわち、男女とも友人としての交際相手がいると回答した者が減少し（男子 -4.4%、女子 -5.9%）、恋人がいると回答した者が増えた（男子 +3.7%、女子 +5.3%）。つまり、交際の内容自体は前回調査に比べてやや親密化したことになる。

これをさらに詳しく見るために年齢別の変化を見てみよう（表4-2、図4-1）。男子では、前回調査から18～19歳、20～24歳の層で異性の友人をもつ者が減り、恋人をもつ者が増えた。さらに25歳より上の年齢では、やはり「友人」が減った上に「交際相手なし」も減っており、その分「恋人」、「婚約者」が増えている。男子で「交際相手なし」が唯一増えているのは、20～25歳だけである。女子でも18～19歳、20歳代を通して「友人」が減り、「恋人」が増えている。例外は女子30～34歳で、すべてのタイプの交際相手が減り、交際相手なしが増えている。このように年齢別に見ても、異性の交際は、概して内容がやや親密化しており、また交際相手をもつ者全体も若干ではあるが増えているようである。未婚者全体の交際相手をもつ割合が増えていないのは、未婚者集団の年齢構成の変化の効果による（交際相手をもたない者の多い年齢層－男子20歳前後、女子20歳代終わり～30歳代－の未婚者が共に若干増加した）。

しかしながら、年齢別にみた場合の「交際相手あり」の増加はわずかなものであるし、比較的明瞭な交際内容の親密化も、交際状況の好転の兆しとしてみることは早計であろう。なぜなら、本調査・

表4-2 調査別、年齢別にみた異性との交際

(男 子)

年 齢	婚約者がいる		恋人がいる		異性の友人がいる		交際相手はいない	
	第9回	第10回	第9回	第10回	第9回	第10回	第9回	第10回
18～19歳	0.2%	0.1	13.8%	16.0	24.1%	18.9	55.9%	55.6
20～24歳	2.5	1.7	24.4	27.5	25.8	20.7	42.1	43.8
25～29歳	5.7	7.4	19.9	25.3	20.2	17.6	48.9	43.2
30～34歳	3.0	5.5	8.5	14.2	21.4	17.4	60.6	54.9
総 数	2.9%	3.2	19.4%	23.1	23.6%	19.2	48.6%	47.3

(女 子)

年 齢	婚約者がいる		恋人がいる		異性の友人がいる		交際相手はいない	
	第9回	第10回	第9回	第10回	第9回	第10回	第9回	第10回
18～19歳	1.1%	0.7	18.7%	25.3	29.1%	19.7	47.1%	47.6
20～24歳	4.7	3.6	31.0	37.5	25.1	20.2	35.3	33.1
25～29歳	9.5	8.4	24.9	29.1	22.6	18.0	38.7	37.3
30～34歳	3.8	3.2	20.0	18.6	21.9	17.8	45.6	53.8
総 数	4.6%	3.9	26.2%	31.6	25.4%	19.5	39.5%	38.9

夫婦調査において明かとなったカップルの交際期間の延長を考慮すると、より親密な交際相手が増えているのはこの交際期間延長の効果による部分が大きいと考えられるからである。

さて、次に異性交際の男女差について見てみよう（表4-1、2、および図4-1）。まず、すべての年齢層で男子は女子よりも交際相手をもたない者の比率が高い。逆に言えば、女子は常に男子より交際相手をもつ比率が高い。交際相手のタイプについて詳しく見ると、全体、年齢別を問わず、女子では男子より恋人をもっている者の割合が多く、他の交際相手、すなわち婚約者、異性の友人については男女間でほとんど差がない。その理由について考えると、結婚年齢に男女差があるため18～34歳男子未婚者の絶対数は女子より多くなるので、恋人同士が一对一の交際と考えれば女子の恋人をもつ率は男子より必然的に高くなることが挙げられる。調査結果に見られる恋人保有率の男女差はほぼこれに見合うものである¹⁾。このように、未婚人口における異性交際は構造的な理由により常に女子で活発な形となる。

年齢別のパターンについても確認しておく（表4-2、および図4-1）、18～19歳では男子で6割女子で半数が交際相手をもたないが、20歳代になると恋人をもつ者が増えることによって男で半数、女で3人に2人が交際相手をもつようになる。反面、友人としての交際相手をもつ割合はほとんど変わらない。その後、男子では30歳代はじめ、女子では20歳代後半から再び交際相手をもたない者の割合

図4-1 年齢別にみた未婚者における異性ととの交際

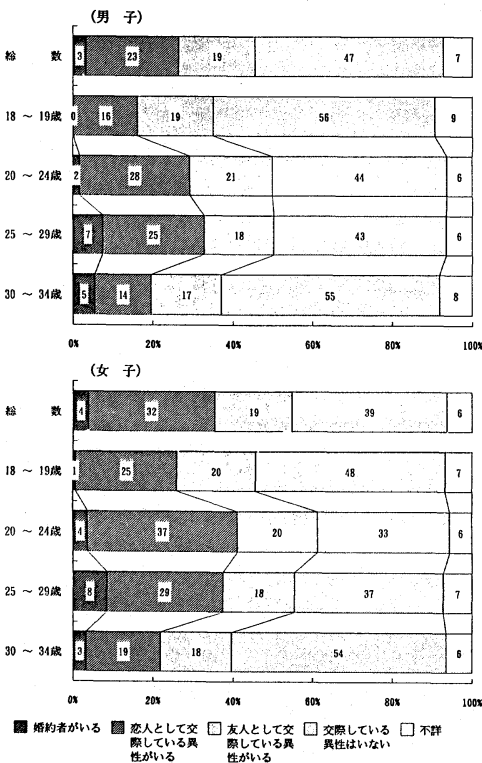
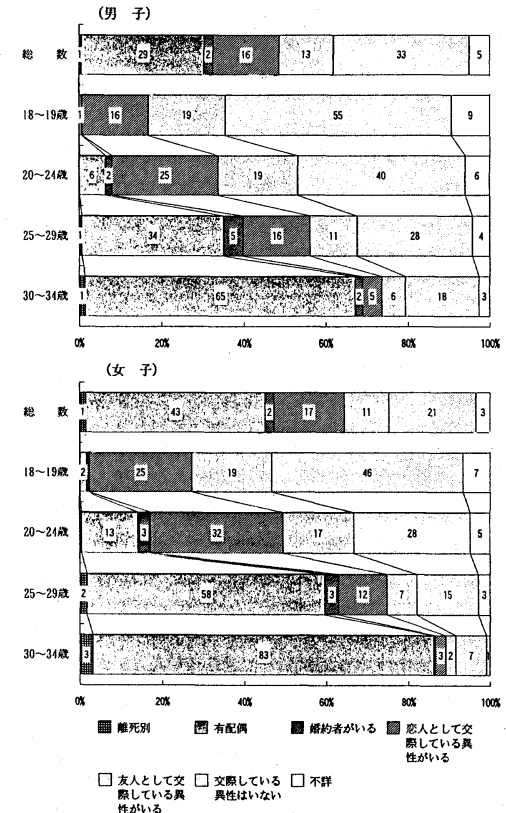


図4-1 年齢別にみた人口のパートナーシップ別構成比（推計）



注：平成2年国勢調査による配偶関係別構成比を用いて、年齢層ごとに人口中の各交際相手の段階にいる者のパーセンテージを推計したもの。

が増える。ただし、この割合の増加はこの年齢層で結婚による分母人口（未婚人口）の減少が著しいためのもので、実数が増加するわけではない。このことは、図4-2を見るとより明瞭となる。この図には、国勢調査による配偶関係別構成比を用いて、各年齢層の全人口における未婚者の交際状況を推定したものである。これはまた、それぞれの年齢層での人口のパートナーシップを示すものと見ることもできる。これによると、高い年齢でパートナーをもたない者の実数は確かに減っている。しかし、同時にこの年齢層では、結婚の候補となる恋人や異性の友人をもつグループの縮小も著しいことがわかる。

さて、異性との交際と結婚の意欲とは相互に密接な関係があると考えられる。そこで次には、結婚への意欲の段階の別に交際状況を見てみよう（表4-3）。まず、「一生結婚するつもりはない」とする生涯独身志向者を見ると、交際相手のいない者が男子でおよそ7割、女子で6割と非常に多い。また、このグループでは交際相手をもつ場合でも、より親密な「恋人」との交際が少ない。男子に比べ女子では交際相手をもつ割合が若干高い。

反対に最も結婚意欲の高い「一年以内に結婚したい」と回答したグループでは、恋人以上の交際相手をもつ割合が、男子73%、女子82%と格段に高い。やはり親密な交際相手を持つことが、結婚意欲が高いことの要件であることを窺わせる。ところが、「理想の相手なら（一年以内に）結婚してもよい」とする者と「まだ結婚するつもりはない」とする者の比較では、より結婚に近い意識段階にあると考えられる前者の方が交際相手をもつ者が少なく、交際相手をもつ場合でも「恋人」の割合が低い。このことは結婚に至るまでの個人の意欲の変化が、必ずしもここで示した結婚意欲の段階に沿って進むとは限らないことを示唆する。しかしいずれにせよ、結婚の需要がより高いと考えられる層で、交際相手の供給条件が十分でないことを示しており、結婚の供給事情の観点からは注目すべき点である。

以上、交際相手のタイプごとに、男女差、年齢差、結婚の意欲による差などの基本的なパターンを見てきたが、次に異性交際の状況を指標化することによって、その他の属性によって交際の親密度がどのように異なっているか調べてみよう。ただし、指標はこれまでと同様結婚からの距離を表すよう

表4-3 結婚への意欲の違いからみた異性との交際

(男 子)

	合計(総数)	婚約者がいる	恋人がいる	友人がいる	交際相手はいない	不詳
一年以内に結婚したい	100.0%(326)	25.7%	47.7	9.4	15.2	2.0
理想の相手ならしてもよい	100.0 (902)	2.1	18.2	22.4	55.8	1.5
まだ結婚するつもりはない	100.0 (1,720)	0.4	25.2	21.8	50.6	1.9
一生結婚するつもりはない	100.0 (150)	-	7.8	11.2	68.3	12.7

(女 子)

	合計(総数)	婚約者がいる	恋人がいる	友人がいる	交際相手はいない	不詳
一年以内に結婚したい	100.0%(267)	28.4%	53.7	6.3	10.4	1.2
理想の相手ならしてもよい	100.0 (916)	2.5	26.8	24.4	44.1	2.2
まだ結婚するつもりはない	100.0 (1,191)	0.2	36.3	20.0	41.9	1.5
一生結婚するつもりはない	100.0 (120)	-	10.1	21.2	61.4	7.4

表4-4 異性との交際の段階と個人の属性 — 重回帰分析の結果 —

個人の属性	男子	女子
切片	2.361****	2.074****
年齢		
* 18~19歳	0.000	0.000
20~21歳	-0.092*	-0.151**
22~23歳	-0.152**	-0.263****
24~25歳	-0.109#	-0.233****
26~27歳	-0.091	-0.114
28~29歳	0.085	0.082
30~31歳	0.193*	0.228*
32~34歳	0.301****	0.217*
学歴		
中学校	-0.001	0.132
* 高校(共学)	0.000	0.000
高校(別学)	0.010	0.052
短大・高専・専修学校	-0.109*	0.068
大学・大学院	-0.135***	-0.023
職業		
自家営業	-0.066	-0.093
専門・管理職	0.030	0.006
* 事務・販売・サービス	0.000	0.000
現場労働	0.077#	0.095
パート・臨時・無職・家事	0.197**	0.107#
学生	0.251****	0.220****
人口集中地区分類(DID)		
* 非人口集中地区	0.000	0.000
人口集中地区(20万人未満)	-0.011	0.009
人口集中地区(20-50万人)	-0.103*	-0.003
人口集中地区(50-200万人)	-0.089	-0.063
人口集中地区(200万人以上)	-0.030	0.011
地方ブロック		
北海道	0.008	-0.029
* 東北	0.000	0.000
関東	-0.124*	-0.043
中部	-0.119*	-0.119#
近畿	-0.165**	0.093
中国・四国	-0.066	0.074
九州・沖縄	-0.209***	0.031
親との同別居		
* 親と一緒に暮らしている	0.000	0.000
親と別れて暮らしている	-0.128****	-0.173****
続き柄		
* あととり	0.000	0.000
非あととり	-0.023	0.010
結婚意思の段階		
* 一年以内に結婚したい	0.000	0.000
理想の相手なら(年齢重視)	1.181****	1.140****
理想の相手なら(理想重視)	1.143****	1.098****
まだ結婚しない(年齢重視)	1.026****	0.917****
まだ結婚しない(理想重視)	1.165****	1.128****
一生結婚するつもりはない	1.446****	1.456****
カイ自乗	24.48	22.39
自由度	33	33
N	3,661	3,243
R自乗	0.182	0.187

注: レファレンス・カテゴリーに対する異性との交際段階(値が小さいほど親しい)の差を示す。
 * を付けたカテゴリーがレファレンス・カテゴリーである。 # P<.10, * P<.01, *** P<.001, **** P<.0001

にしたいので、親密度が高いほど値が小さくなるようにする。すなわち、「婚約者がいる」場合を最も結婚に近い交際状況と考えて1点とし、順次「恋人がいる」場合に2点、「異性の友人がいる」場合に3点、最も結婚から遠い「交際相手はいない」場合に4点を与えることとした。これによると未婚男子の平均値は3.19（第9回調査では、3.25）であり、女子では3.00（3.04）であった。

表4-4に、この指標を用いて異性交際の状況と個人の属性との関係を探るための重回帰分析の結果を示した。これによれば、男子で交際状況が活発であると見られるのは、他の条件が同じとすれば、20歳代前半、高学歴、自家営業、ホワイトカラー、九州・沖縄地方、親と別居、結婚意欲の段階のより高い者であり、逆に不活発であるのは、30歳代、低学歴、定職をもたない場合、学生、農村的地域（非人口集中地区）、北海道、東北地方、親と同居、結婚意欲の低い場合などである。女子で交際が活発なのは、20歳代前半、自家営業、ホワイトカラー、親と別居、より高い結婚意欲の者などで、不活発なのは、30歳代、低学歴、定職なし、学生、親と同居、低い結婚意欲などである。男子に比べると、女子では地域性などによる交際状況の差が小さい。

2 交際相手との結婚希望

今回の調査では、異性と交際している場合（恋人、友人）に、その交際相手との結婚希望について尋ねている。ここでその結果について簡単に触れておこう。

表4-5には、交際の内容ごとに相手との結婚を望むと回答した者の割合を示した。総数をみると、恋人をもつ者では男女とも65%程度の者が現在の交際相手との結婚を望んでいる。逆に言えば、約1/3の者は必ずしも恋人との結婚を望んでいないということになる。一方、友人として交際している場合には、相手との結婚を望む者は男女とも1割を若干超える程度で、やはり恋人の場合に比べ格段に少ない。婚約中の者も含め（すべて結婚希望と見なす）、異性と交際している者全体の結婚希望では、男女とも半数弱となる。

表4-5 年齢別にみた異性の交際相手との結婚を希望する者の割合
（男 子）

年 齢	恋人をもつ者の結婚の希望	異性の友人をもつ者の結婚の希望	交際相手（婚約者を含む）の結婚の希望
18～19歳	43.0%	7.5	24.0%
20～24歳	64.2	8.7	42.4
25～29歳	76.7	19.2	60.1
30～34歳	72.9	22.1	53.0
総 数	65.3%	12.2	45.4%

（女 子）

年 齢	恋人をもつ者の結婚の希望	異性の友人をもつ者の結婚の希望	交際相手（婚約者を含む）をもつ者の結婚の希望
18～19歳	56.8%	4.0	34.7%
20～24歳	67.5	11.4	51.0
25～29歳	71.6	19.5	59.0
30～34歳	58.7	13.6	41.8
総 数	65.9%	11.3	48.9%

注：それぞれの異性の交際相手をもつ者の中で、その交際相手との結婚を希望する者のパーセンテージを示す。ただし、右側の表については、婚約者をもつ者は結婚を希望するものとして扱った。

表4-6 調査別および年齢別にみた交際相手と知り合ったきっかけ

(男子)

年齢	合計(総数)	学校	職場・仕事	幼なじみ・隣人	サークル活動など	友人・兄弟を通じて	見合い	結婚相談所	街なかや旅先で	アルバイトで	その他	不詳
総数												
第8回調査	109.5 (1604)	30.9	22.0	5.9	13.2	18.2	2.2	0.1	13.2	*	0.6	3.2
第9回調査	100.0 (1514)	21.9	29.7	2.5	9.9	16.1	1.4	0.1	8.9	*	1.8	7.7
第10回調査	100.0 (1918)	22.9	26.6	2.2	9.0	16.9	1.3	0.2	5.8	7.9	1.8	5.3
第10回調査												
18~19歳	100.0 (296)	49.7	6.4	3.0	9.5	13.9	0.3	0.0	2.7	9.5	0.3	4.7
20~24歳	100.0 (918)	25.4	20.6	2.4	10.3	18.0	0.0	0.1	5.8	10.3	1.6	5.4
25~29歳	100.0 (521)	10.2	42.6	1.7	7.3	17.9	1.7	0.0	6.9	4.6	2.1	5.0
30~34歳	100.0 (183)	3.8	44.3	1.6	6.6	13.7	8.2	1.1	8.2	2.7	3.8	6.0

(女子)

年齢	合計(総数)	学校	職場・仕事	幼なじみ・隣人	サークル活動など	友人・兄弟を通じて	見合い	結婚相談所	街なかや旅先で	アルバイトで	その他	不詳
総数												
第8回調査	113.0 (1386)	29.1	32.5	5.7	12.7	16.8	2.7	-	9.3	*	1.1	3.1
第9回調査	100.0 (1465)	21.3	30.7	2.2	9.1	19.8	2.2	0.1	6.9	*	1.6	6.1
第10回調査	100.0 (2002)	19.6	29.6	2.4	8.4	18.9	1.4	0.1	5.0	8.4	2.5	3.6
第10回調査												
18~19歳	100.0 (401)	37.7	12.5	3.0	8.0	16.2	0.0	0.0	6.2	11.2	1.0	4.2
20~24歳	100.0 (1093)	19.0	30.6	2.4	8.5	19.5	0.5	0.0	5.3	9.2	2.3	2.7
25~29歳	100.0 (410)	6.6	39.3	2.2	8.8	20.0	4.9	0.0	3.9	5.1	4.1	5.1
30~34歳	100.0 (98)	7.1	46.9	1.0	8.2	18.4	3.1	2.0	2.0	2.0	4.1	5.1

* 第8、9回調査では「アルバイトで」は選択肢に含まれていない。また、第8回調査では複数の交際相手についての回答を許しているので合計100%にならない。

年齢別にみると、男女とも20歳代終わりまでは、年齢が高いほど現在の交際相手との結婚希望率が高いが、30歳代になるとこの結婚希望率は下がる。この傾向はとくに女子で強い。

3 交際のきっかけ

これまでみてきた異性の交際相手とは、どのようなきっかけで知り合ったのであろうか。結婚相手の供給という観点からは、男女がどのような出逢いの場をもっているかは関心の持たれる点である。

表4-6に、交際相手との知合いのきっかけを示した。総数でみると「職場や仕事の関係で」、「学校で」および「友人やきょうだいを通じて」が、男女の出逢いの三大契機と言えるであろう。これらを合わせると、交際相手との知合いの場全体の7割弱を占めている。その他では「学校以外のサークル活動やクラブ活動」や、今回新たに選択肢に加えた「アルバイトで」などが比較的多く、「幼なじみ・隣人関係」、「見合い」および「結婚相談所」はいずれもわずかであった。こうした出逢いの状況は、第8回調査（1982年）以来概ね変わりがなく、やはり男女は日常的な場において出逢うことが圧倒的に多いといえる。

最も主要な機会である「職場や仕事の関係」および「学校」で知り合う者の割合は、年齢によって大きく違ってくる。すなわち、18～19歳では交際相手を持つ者の内男子で半数、女子で4割弱の者が「学校で」知り合っているが、その割合は年齢が上がるとともに急速に減少する。これに代わって「職場や仕事の関係で」知り合った者が年齢とともに増加する。ところが、この両者を合わせた割合はどの年齢層でもほぼ一定しており、だいたい5割前後である。この二つの出逢いの場は、男女が日常的に接触する場所として互いに代替関係にある。また、三番目に多い「友人やきょうだいを通じて」知り合った者は、年齢による割合の変化が小さいが、30～34歳ではやや減少する。

こうした、交際相手との知合いのきっかけは、夫婦調査にみられる実際に結婚に至った夫婦の知合いのきっかけと必ずしも符合しない。それは、未婚者で交際している者が現在の相手と必ずしも結婚に至らないということもあるが、知合いのきっかけによる結婚（あるいは別れ）までの交際期間の違いによって、現在交際している者の構成が影響を受けることに注意が必要である。たとえば、本出生動向調査・夫婦調査によると、最近の結婚では、見合結婚の交際期間（知合いから結婚までの期間）は恋愛結婚に比べて1/4程度の長さしかない。このため、見合で結婚した夫婦の割合が15%ほどあるのに対して、見合いで知り合った交際相手をもつ未婚者の割合は極端に小さくなっている。

4 同棲および性経験

本調査では、未婚者における異性関係の状況を多方面から把握することを目的として、同棲の経験、および性経験についても調べている。

まず、同棲について見てみよう。近年欧米では、若者の間で同棲が一般化しており、このことが結婚の動向に大きな影響を与えていると言われるが、わが国の最近の非婚化、晩婚化の動向に対しては同棲は影響を与えているであろうか。表4-7には、今回の調査による同棲経験に関する回答結果を、前回調査の結果とともに示した。これによれば、現在同棲していると回答した者は、男女ともに1.1%（第9回調査では、男子0.9%、女子0.7%）で、過去に経験があると答えた者は、男子3.4%（2.3%）、女子2.0%（2.2%）であった。つまり、現在、過去を合わせても、未婚者中で同棲を経験している者はわずかであり（男子4.5%、女子3.1%）、わが国の場合同棲が結婚動向に影響を及ぼしているとは考えられない。ただし、前回調査と比べると同棲経験者の割合は、わずかながら増加が認められる。

表4-7 各回調査による未婚者の同棲経験の有無

(男 子)

同棲の経験	第9回 (1987年)		第10回 (1992年)	
	割合	人数	割合	人数
ない	94.7%	3299	93.4%	4215
以前はあるが現在はしていない	2.3	8	3.4	15
現在している	0.9	3	1.1	5
不詳	2.1	7	2.1	9
合計 (総数)	100.0%	3299	100.0%	4215

(女 子)

同棲の経験	第9回 (1987年)		第10回 (1992年)	
	割合	人数	割合	人数
ない	95.5%	2605	95.2%	3647
以前はあるが現在はしていない	2.2	8	2.0	8
現在している	0.7	3	1.1	4
不詳	1.7	6	1.7	6
合計 (総数)	100.0%	2605	100.0%	3647

注：< >内は前回調査との差（小数第2位における四捨五入値）。

同棲経験の年齢層による違いでは（表4-8）、当然のことながら、経験者は年齢が上がるとともに増えるが、現在同棲している者もわずかつづ高年齢の方が多くなっている。30歳代前半まで未婚に留まっている者では、同棲経験は現在進行中も含めて男子7.1%、6.1%となっている。

表4-8 調査別・年齢別にみた同棲経験があると答えた者の割合

(男 子)

年 齢	過去に同棲経験あり		現在同棲している	
	第9回	第10回	第9回	第10回
18～19歳	0.7%	0.7	0.5	0.2
20～24歳	2.5	2.9	1.0	1.3
25～29歳	2.6	5.4	0.7	1.3
30～34歳	3.5	5.5	1.5	1.6
総 数	2.3%	3.4	0.9	1.1

(女 子)

年 齢	過去に同棲経験あり		現在同棲している	
	第9回	第10回	第9回	第10回
18～19歳	1.1%	0.5	0.8	0.8
20～24歳	1.9	2.0	0.8	1.1
25～29歳	4.1	3.1	-	1.4
30～34歳	3.8	4.5	0.6	1.6
総 数	2.2%	2.0	0.7	1.1

表4-9 各回調査による未婚者の性経験の有無
(男 子)

異性との性交渉	第9回 (1987年)	第10回 (1992年)
あ る	53.0%	54.9 < 2.0% >
な い	43.1	41.5 < -1.6 >
不 詳	4.0	3.5 < -0.4 >
(合 計 数)	100.0% (3299)	100.0 (4215)

(女 子)

異性との性交渉	第9回 (1987年)	第10回 (1992年)
あ る	30.2%	38.3 < 8.2% >
な い	65.3	56.3 < -9.0 >
不 詳	4.5	5.4 < 0.9 >
(合 計 数)	100.0% (2605)	100.0 (3647)

注：< >内は前回調査との差（小数第2位における四捨五入値）

次に性経験について未婚者に尋ねた結果を、表4-9に示した。今回の調査では、男子で半数強、女子で4割弱の者が経験があると回答した。前回調査の結果と比べると、性経験をもつ者は増加している。とくに女子での増加が目立ち、8.2ポイントと、男子の2ポイントの増加に比べかなり大幅な増加を示した。概して青年層における性行動は近年、活発化の傾向にあるとすることができる。

表4-10 調査別・年齢別にみた性経験があると答えた者の割合

(男 子)

年 齢	性 経 験 あ り	
	第9回	第10回
18～19歳	24.3%	25.1 < 0.8% >
20～24歳	52.7	54.8 < 2.1 >
25～29歳	66.6	71.3 < 4.7 >
30～34歳	68.3	72.3 < 3.9 >
総 数	53.0%	54.9 < 2.0 >

(女 子)

年 齢	性 経 験 あ り	
	第9回	第10回
18～19歳	17.4%	20.7 < 3.3% >
20～24歳	31.9	42.0 < 10.1 >
25～29歳	40.0	46.7 < 6.7 >
30～34歳	38.8	49.8 < 11.0 >
総 数	30.2%	38.3 < 8.2 >

注：< >内は前回調査との差（小数第2位における四捨五入値）。

この変化を年齢別に比較すると（表4-10）、男子では20歳代後半を中心に増加したのに対し、女子では全般に増加が認められるが、とくに20歳代前半と、30歳代前半での増加が目立つ。結婚との関連から見ると、男女とも結婚の盛んな年齢層で性経験が増加傾向にあることは注目される。

（金子隆一）

注1) 恋人との交際率の男女差については、さらに若干の不整合が見られる。すなわち、年齢別にみて未婚者数にそれほど男女差のない20歳代中頃までの若い層でも、女子の方が恋人をもつ率がやや高い。また、女子では調査対象外の35歳以上の相手と交際する者が男子より多いこと、および男女の調査補足率の違いなどを考慮しても、全体として女子の恋人数のうち5%程度はつじつまが合わなくなる。その理由としては、「恋人」の認識に関して男女間でやや差があることなどが考えられる。認識の差の出にくい「婚約者」に関しては、こうした男女間の不整合は見られない。

第5章 結婚しない理由

これまでの章では、結婚の需要面、供給面双方の状況とこれに関わる要因について個別に取りあげ、それぞれ調査結果をもとに最近の非婚化、晩婚化現象との関連を考察してきた。その結果、青年層において結婚の魅力が薄れていることによって結婚意欲が後退気味であること、異性との関係では若干親密化が見られるものの、全体的交際状況や外的条件にはあまり変化がないことなどがわかってきた。しかし、現代の若者たちを独身に止めている最も重要な理由は何かという問いに答えるためには、ここまでに見てきた個別の要因をその相対的重要性によって体系化し、全体像を把握する必要があるであろう。今回の調査では、とくにこの体系化を明瞭に行うことを目的とした質問項目を加えた。本章では以下、この質問とその結果について説明し、これを用いて現在の非婚化、晩婚化に対する種々の要因の関わり方、とくに需要要因と供給要因の比重について検討してみたい。

1 独身の理由

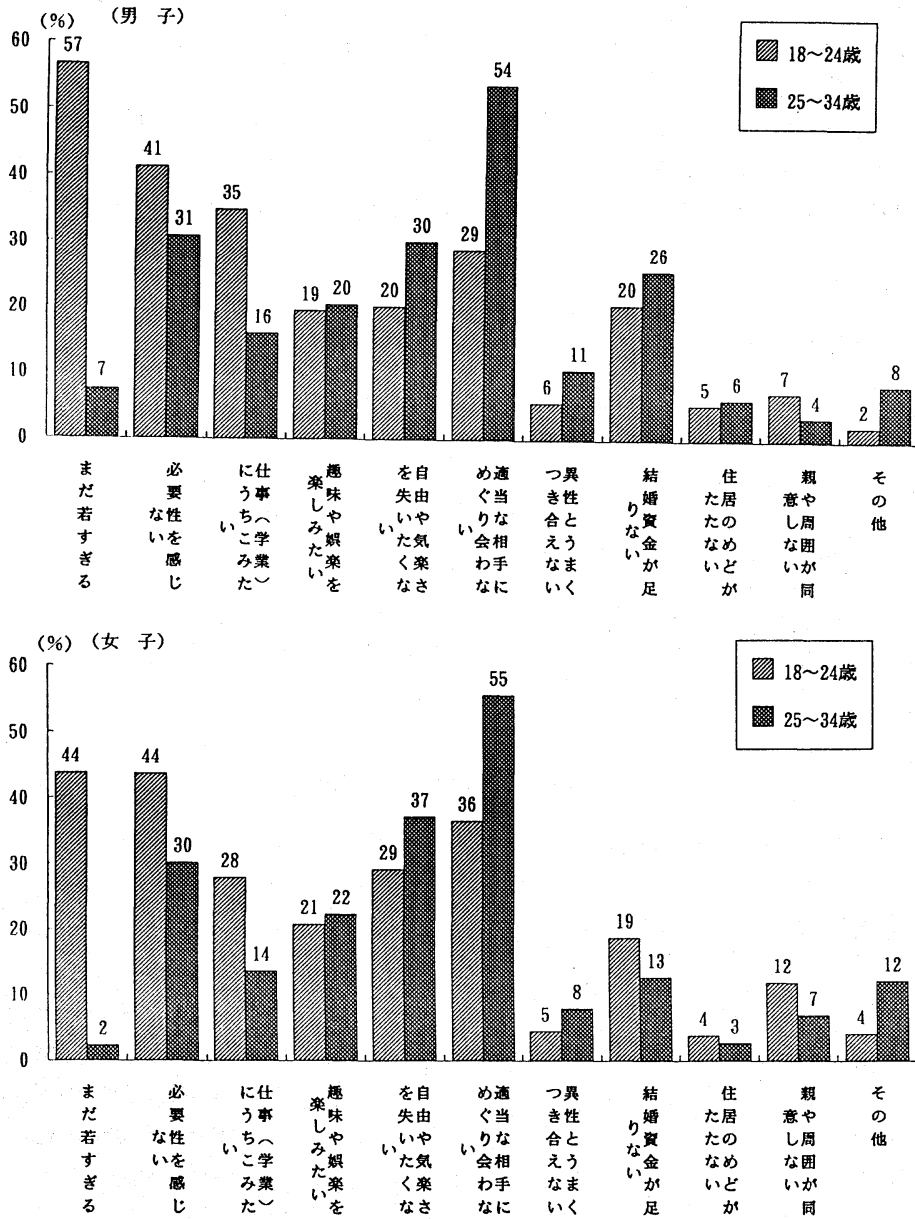
今回の調査では、未婚者の中でさまざまな結婚を妨げる理由の相対的重要度を直接把握するために、需要供給の主要な理由を網羅するよう10項目の選択肢を設け、対象者が現在独身でいる理由を最大三つまで回答するよう求めた。この回答結果を男女二つの年齢層にわけ、図5-1に示した。これは各項目を独身の理由として選んだ者の未婚者中でのパーセンテージを表している。たとえば、18~24歳の年齢層では全未婚者の中で57%の者が、結婚するには若過ぎることを現在独身でいることの理由の一つとして挙げている。

これを見ると、未婚者が自らが独身に留まっている理由として考えていることは、年齢層によってかなり異なっていることがわかる。若い年齢層では当然ながら男女とも「結婚するにはまだ若過ぎるから」と「結婚する必要性をまだ感じないから」という結婚の必然性の不足を訴える項目と、「今は、仕事（または学業）にうちこみたいから」とする結婚と競合するものの存在を理由として挙げる者が多い。これに対して高い年齢層では、これらに代わって「適当な相手にまだめぐり合わないから」とする結婚相手の供給の問題と「独身の自由さや気楽さを失いたくないから」というモラトリアム型の理由が増える。続いて挙げられているのは、「今は、趣味や娯楽を楽しみたいから」、「結婚資金が足りないから」で、これらは年齢層によってあまり変わらない。それ以外の「異性とうまくつき合えないから」、「結婚生活のための住居のめどがたないから」、および「親や周囲が結婚に同意しない（だろう）から」は、一緒に挙げた独身の理由の中では比較的少数であった。

次に、独身に留まっている最大の理由（各自一つのみ）を、各年齢層ごとに結婚の需給関係の枠組みによって分類し、その相対的比重の変化をみたものを図5-2に示した。ここでは、独身の理由を次のように分類した。

- | | | |
|--------------------------|---|---------------------|
| 1. 結婚するにはまだ若過ぎるから | } | 需要理由1（結婚の必然性の希薄さ） |
| 2. 結婚する必要性をまだ感じないから | | |
| 3. 今は、仕事（または学業）にうちこみたいから | } | 需要理由2（結婚と競合するものの存在） |
| 4. 今は、趣味や娯楽を楽しみたいから | | |
| 5. 独身の自由さや気楽さを失いたくないから | | |
| 6. 適当な相手にまだめぐり合わないから | } | 供給理由1（結婚相手の欠如） |
| 7. 異性とうまくつき合えないから | | |

図5-1 独身にとどまっている理由

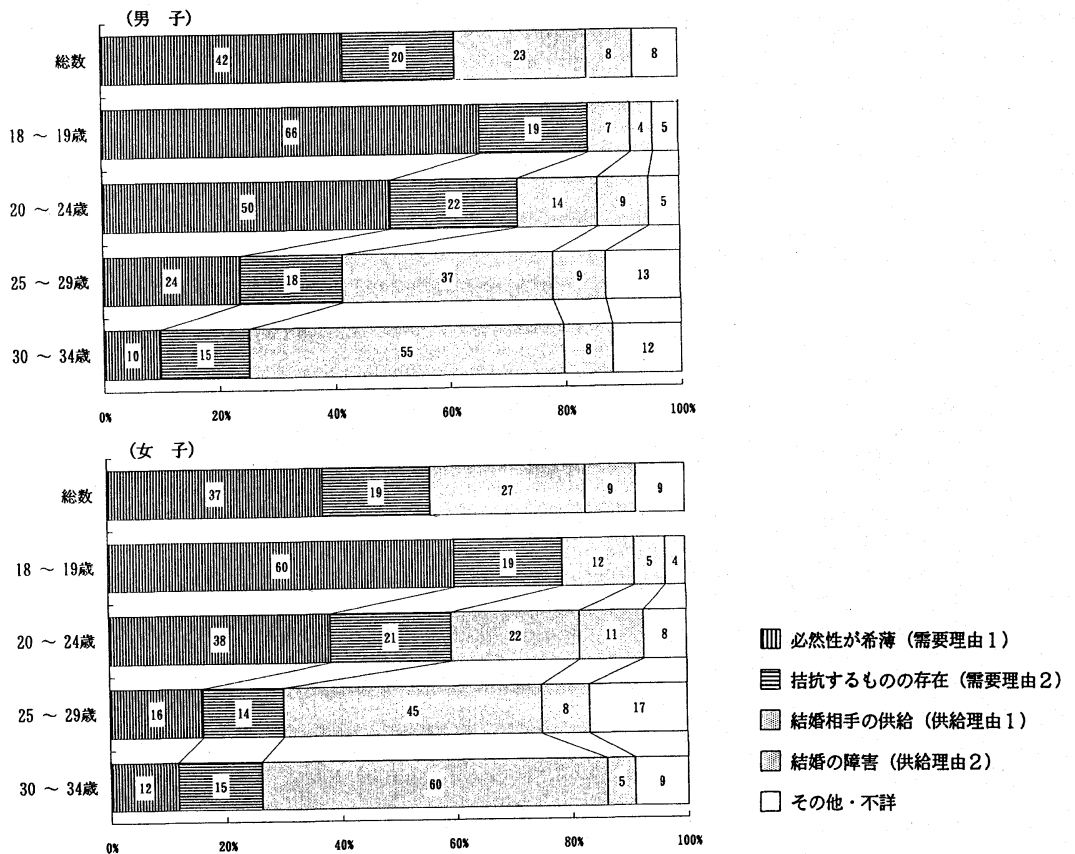


注：未婚者のうち何%の者が、各項目を主要な独身に留まっている理由（三つまで）として考えているかを示す。グラフ上の数字がそのパーセンテージを示す。

- 8. 結婚資金が足りないから
 - 9. 結婚生活のための住居のめどがたたないから
 - 10. 親や周囲が結婚に同意しない(だろう)から
- 供給理由2（結婚の障害の存在）

図によれば、年齢が高くなるにしたがって未婚者が独身に留まっている主要な理由が本人の結婚需要の低さから、供給に関する問題、とくに結婚相手の供給の不足に変わって行くのがわかる。需要に関わる理由の中では、当初結婚の必然性の低さが優勢であるが、年齢の上昇とともに結婚と競合するものの存在に関わる理由の比率が増える。一方、供給に関する理由の中では、20歳代半ばぐらいからは結婚相手の欠如による理由が急速に増加するが、結婚の障害による理由は年齢とあまり関係なく、常に一定の割合が存在している。

図5-2 年齢別にみた独身に留まっている最大の理由



2 独身理由の需要得点、供給得点

前節では未婚者が結婚に至らない理由を、個別の理由に該当する未婚者の比率という形と、最大の理由における需給上の問題の比率という形の二つの観点から見た。結婚における需給の問題の比重を調べる上で、後者は直接的であり有効であると考えられるが、反面結婚に至らない理由を一つに限定

することは難しいと思われる。未婚者は理由として最大三つまで回答しているのので、これらを用いて需要、供給の比重を得点化することを試みた。

まず、結婚しない理由の中で需要に起因する理由、すなわち本人の結婚意欲が低いことによる理由の強さを、仮に独身理由における需要理由得点、同様に供給の問題に起因する理由の強さを供給理由得点と呼ぶことにする。そして、未婚者の回答した最大の理由が1～5（需要に関する理由）に該当する場合3点を、第二の理由として該当するならば2点を、第三なら1点を与え（1～5以外の理由はすべて0点）、各自の三つまでの回答についてこの点数を加算したものを需要理由得点とした。同様に回答が6～10（供給に関する理由）に該当するときには別の得点を与え、それが最大の理由のとき3点、第二のとき2点、第三のとき1点として、加算したものを供給理由得点とした。ただし、「一生結婚するつもりはない」とする未婚者に対しては需要理由得点として最大の7点を、供給理由得点として0点を与えた。少々わかりにくいだが、要するに独身の三つの理由として、すべて1～5に該当するものを挙げた場合、需要理由得点は6点、供給理由得点は0点となり、逆にすべて6～10に該当するものを挙げた場合には、前者は0点、供給理由得点は6点となる。以上のようにして与えられた需要理由得点の未婚者全体にわたる平均値を計算すると、男子3.90、女子3.80であった。一方、供給理由得点の平均値は男子2.04、女子2.06であった。

さて、これらの得点を年齢別に平均し、その推移を観察したものを図5-3に示した。男女とも当初需要理由の得点が圧倒的に高く、供給理由の得点は低いが、年齢とともに需要理由が直線的に低下、供

図5-3 年齢別にみた独身の理由における需要-供給要因の比重

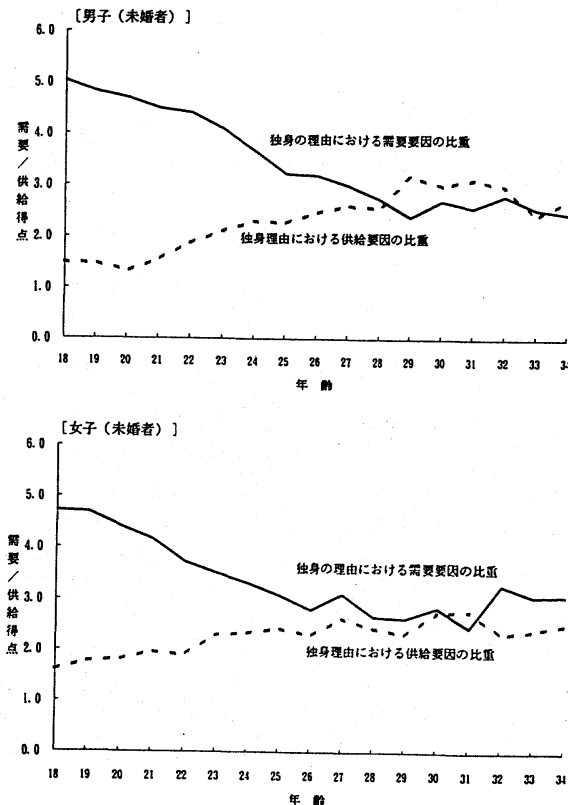


表5-1 独身でいる理由の需要理由得点、供給理由得点と個人の属性
 —— 重回帰分析の結果 ——

個人の属性	男 子		女 子	
	需要理由得点	供給理由得点	需要理由得点	供給理由得点
切 片	3.998****	1.452****	3.830****	1.787****
年 齢				
*18~19歳	0.000	0.000	0.000	0.000
20~21歳	-0.106	0.208*	-0.162	0.136
22~23歳	-0.498****	0.501****	-0.599****	0.291**
24~25歳	-1.245****	0.847****	-1.110****	0.445****
26~27歳	-1.585****	0.956****	-1.613****	0.509***
28~29歳	-2.099****	1.448****	-1.767****	0.747****
30~31歳	-2.269****	1.686****	-1.999****	1.272****
32~34歳	-2.400****	1.382****	-1.742****	0.916****
学 歴				
中学校	-0.389*	0.190	-0.196	0.241
*高校(共学)	0.000	0.000	0.000	0.000
高校(別学)	-0.187	-0.024	-0.207#	0.022
短大・高専・専修学校	-0.013	0.074	0.127	-0.166*
大学・大学院	0.217*	-0.258**	0.272*	-0.237*
職 業				
自家営業	0.233	-0.211	0.179	-0.390
専門・管理職	-0.018	0.035	0.148	-0.068
*事務・販売・サービス	0.000	0.000	0.000	0.000
現場労働	-0.064	0.060	-0.066	-0.076
パート・臨時・無職・家事	0.157	-0.139	-0.107	-0.053
学生	0.514****	-0.294**	0.813****	-0.636****
人口集中地区分類(DID)				
*非人口集中地区	0.000	0.000	0.000	0.000
人口集中地区(20万人未満)	0.132	-0.197**	-0.012	-0.023
人口集中地区(20-50万人)	-0.035	-0.031	0.014	0.001
人口集中地区(50-200万人)	0.059	-0.066	0.044	0.196#
人口集中地区(200万人以上)	0.118	-0.221*	-0.026	0.023
居住地地方ブロック				
北海道	0.145	-0.095	0.093	-0.215
*東北	0.000	0.000	0.000	0.000
関東	0.104	-0.045	0.013	-0.075
中部	0.125	-0.109	-0.081	-0.039
近畿	0.014	0.015	-0.251	0.072
中国・四国	0.097	-0.235#	-0.085	0.090
九州・沖縄	0.425**	-0.260*	0.181	-0.025
親との同別居				
*一緒にくらしている	0.000	0.000	0.000	0.000
別れて暮らしている	-0.109	0.188**	0.093	0.055
続き柄				
*あととり	0.000	0.000	0.000	0.000
非あととり	0.061	-0.067	-0.036	0.015
F値	37.225	18.592	25.228	10.471
自由度	28	28	28	28
R自乗	0.2307	0.1303	0.1917	0.0896
N	3,504	3,504	3,007	3007

注：レファレンス・カテゴリーに対する各得点の増加分を示す。*を付けたカテゴリーがレファレンス・カテゴリーである。
 # P<.10, * P<.05, ** P<.01, *** P<.001, **** P<.0001

給理由が上昇することにより両者は接近する。この推移は20歳代の終わりまで進行するが、その後傾向が変わり30歳代に入ると両者ともにほぼ水平となる。つまり、未婚者集団において年齢が高まるにしたがって結婚の需要は高まって行く（独身でいる理由のうち需要に起因する理由が解消されて行く）が、今度は結婚相手などの外的な条件がなかなか揃わない（独身理由のうち供給に起因する理由の比重が増す）状況が示されている。また、20歳代終わり頃に達すると男女とも結婚意欲の上昇も、供給状況に対する認識も一定水準に達して変化しなくなることわかる。

この需要理由得点では、当然男子に比べて女子で年齢的に早めに低下して行くが、低下の速度（傾き）にはほとんど違いがない。これに対して、供給理由得点では女子に比べ男子の増加の速度が大きい。20歳前後では男子の方が女子より低い、20歳代後半にかけて女子を追い抜く。これは、男子では当初結婚の意欲が女子よりも低い、年齢が上がるにしたがって、どちらかと言えば外的な条件によって結婚が妨げられているという認識をより強くもつようになることを示している。

最後に、未婚者におけるこの結婚に至らない理由の需要理由得点、供給理由得点を用いて、結婚の需給状況と個人の属性との関係を分析してみよう。表5-1には両得点の個人の属性による多重回帰分析の結果を示した。これによれば、やはり年齢による違いが最も大きい、これをコントロールした場合、需要理由によって（結婚意欲が低いことによって）未婚に留まる傾向の強いグループは、男子では高学歴、定職をもたない場合、学生の場合、九州・沖縄地方に住む場合などで、女子ではやはり高学歴、学生などである。逆に供給理由によって（結婚相手などの外的な条件が整わないことによって）未婚に留まっているとの認識の強いグループは、男子で低学歴、農村的地域（非人口集中地区）、東北地方、近畿地方、親と別居などで、女子では低学歴の場合などである。女子の場合には、供給理由の強さについて、先に年齢による格差が男子より小さいことを見たが、その他の属性に関しても差が小さいことがわかる。

（金子隆一）

第Ⅱ部 望ましい結婚像

第Ⅰ部では、現代の未婚の若者が、結婚を望むかどうかも含めて、その未婚生活をどう感じ評価しているか、その意識を検討してきた。

第Ⅱ部では、以上の結果を踏まえて、現代の若者が結婚についてのどのような希望像・イメージをもって自分達の結婚に対しようとしているのか、すなわち、若者が考える望ましい結婚年齢、結婚形態、相手条件、就業選択のライフコース、結婚後の親子同居の希望や望ましい子供数といった、未婚者が頭に描く将来の様々な望ましい結婚像について検討をおこなう。ことがらの性格上、検討の対象は、最終的に結婚するつもりのある未婚の若者に限定される。

第6章 望む結婚のしかた

1. 望ましい結婚年齢

本章では、調査対象独身者の圧倒的多数を占める未婚者に限定(離別・死別といった結婚経験者を除外)して、さらに未婚の独身者のうち結婚する意欲をもっている人、言い換えれば、いつかは結婚したいと願っている人々について、その望ましいと考えている結婚年齢と望ましい結婚形態を観察する。

(1) 年齢別にみた希望の結婚年齢と希望の相手年齢

未婚の男女が何歳で結婚したいと望んでいるか、相手の年齢について何歳を望ましいと考えているかをみると、50歳未満全体の希望結婚年齢の平均では男性29.7歳、女性26.8歳、相手の年齢については男性は平均26.1歳の女性を、また女性は平均29.4歳の男性を望ましいと考えている(表6-1 参照)。

これを35歳未満の未婚者に限定すると、自身の結婚年齢は男性で28.9歳、女性では26.4歳であり、相手についての希望年齢は男性は平均25.6歳の女性を、女性は平均29.1歳の男性を望ましいと考えている。その場合の現在年齢から通算した結婚までの年数は、男性は平均4.8年、女性は3.3年である。

これらの希望年齢の平均を現在の到達年齢別にみれば、当然のことながら、現在年齢が高いほど希望結婚年齢も上昇しているが、希望年齢の上昇は現在年齢の上昇より小さく、したがって現在から結婚までの年数も次第に短くなり、20歳未満では男性8.2年、女性3.3年であったが、30歳代前半では男性1.6年、女性1.2年となる。30歳代前半の1.6年ないし1.2年は、すべての未婚者が必ずしも現状で結婚相手となり得る異性が存在しているとはいえない状況での回答であり、多くの未婚者についてはこれから対象相

表6-1 現在年齢別の結婚についての希望年齢 (歳)

年 齢	自分自身の 現在年齢	結婚の 希望年齢	希望する 相手年齢	結婚まで の年数	相手との 年齢差
男 性					
18~49歳総数	25.72	29.73	26.10	4.01	-3.63
18~34 歳計	24.03	28.86	25.61	4.83	-3.25
18~19 歳	19.02	27.21	24.77	8.19	-2.44
20~24 歳	22.33	27.84	25.23	5.51	-2.61
25~29 歳	27.20	30.02	26.07	2.82	-3.95
30~34 歳	32.20	33.83	27.74	1.63	-6.09
35~39 歳	37.27	38.00	30.35	0.73	-7.65
40~49 歳	43.28	42.58	33.73	-0.70	-8.85
女 性					
18~49歳総数	23.93	26.75	29.36	2.82	2.61
18~34 歳計	23.13	26.44	29.06	3.31	2.62
18~19 歳	19.01	24.70	27.20	5.69	2.50
20~24 歳	22.34	25.73	28.53	3.39	2.80
25~29 歳	27.11	28.86	31.30	1.75	2.44
30~34 歳	32.14	33.35	35.54	1.21	2.19
35~39 歳	37.18	36.32	38.59	-0.86	2.27
40~49 歳	43.50	40.33	41.95	-3.17	1.62

注) 「いずれ結婚する」と答えた未婚者のみ。

手を探索する期間を含めた年数とみなすべきであるから、実質的には相手がみつかりさえすれば可能な限り早く結婚したいということであろう。また、男では40歳以上、女では35歳以上の年齢において、現在年齢が希望結婚年齢を超えているのは、主観的に、もはやチャンス逃しタイミングを逸したとの意識を示すものと思われる。その意味では、晩婚化の進行しつつある現時点において、男は30歳代後半まで、女は30歳代半ばまでが結婚に望ましい年齢の一応の上限と意識されているのかも知れない。

また、希望する相手との年齢差では、35歳未満全体で男は3.3歳年下の女性、女は2.6歳年長の男性であり、男では現在年齢の上昇とともにより年齢の離れた年下の女性を希望する。これに対し、未婚女性の望む相手との年齢差は、現在年齢と関りなく2～3歳年上の男性となっている。

(2) 結婚適齢期規範は変化したか？

結婚年齢に関する意識は、ある意味で、結婚適齢期規範の指標としてみる事ができるので、5年前の前回調査との比較によって、その変化をみてみよう(表6-2 参照)。前回調査の対象者は35歳未満に限定されているので、比較するのは同じ35歳未満についてである。また、比較する指標は、分布の散らばり程度を観察したいこと、および、サンプル調査であるので統計的に頑健(robust)な指標である必要などの理由から、水準については Tukey の tri-mean によって、また、散らばり程度については spread によって観察する。なお、通常の算術平均も参考として示してある。

希望結婚年齢についての調査間変化は、tri-mean でみると、男女とも若干上昇傾向をみせており、前回調査より未婚者の意識の上で晩婚化が進行している。また、希望年齢の分布の散らばり程度を示す spread の変化では、男性ではほとんど変化がみられないが、女性ではわずかながらであるが散らばり(spread)拡大のきざしもみられる。

希望する相手年齢の調査間変化は、男性の女性への希望は0.4歳上昇したが、女性の男性への希望年齢はわずかであるが逆に低下している。この女性の相手年齢希望の変化は、算術平均の結果と方向が異なるが、指標の性格からいって、分布の中央部分の変化をより忠実に反映するのは tri-mean の方であるから、ここでは女性の主要部分の相手希望年齢は前回より低下傾向をみせたと判断した方がよいと思われるが、結論は留保しておくことにする。

以上のことから、第10回調査における未婚の男女は、少なくとも自分自身に関する希望結婚年齢については前回調査より若干晩婚志向を強めていると判断できる。問題は希望の年齢分布の散らばり(spread)であるが、男性においてはほとんど変化がみられず、半数の結婚希望が26.5歳から31.1歳の4.6年の間に集中していることを示している。女性の散らばりの調査間変化においては若干の拡大傾向が認められるが、元々、女性における散らばりが極めて幅の狭い年齢期間に集中しており、今回調査においても24.4歳から28.0歳の3.6年に希望の半数が集中するなど、まだその集中傾向からの変化は相対的に小さい。

こうした結婚年齢に関する意識と過去の実際の結婚発生と比べてみると、表6-2.にみるように、実際の結婚発生の方が、より広い範囲の年齢のちらばりをみせており、特定の年齢幅により強く集中する結婚の希望年齢とは違いをみせている。

これらの結果から、結婚適齢期規範は変化したといえるだろうか。確かに、未婚男女の意識の上で結婚年齢はなにがしか上昇しており、その散らばり具合は若干は拡大しているにしても、その変化はまだ小さいように思われる。現段階における希望結婚年齢の年齢分布が特定年齢に集中しがちなのと比べ、実際の結婚発生年齢分布は少し広い範囲の散らばりを示している。

表6-2 未婚者の希望の結婚年齢と相手年齢および夫婦の結婚年齢の変化：
前回(第9回)調査との比較 (歳)

希望の結婚年齢 (指標)	未婚男性の希望結婚年齢		調査間変化 第10←9回	未婚女性の希望結婚年齢		調査間変化 第10←9回
	第10回調査	第9回調査		第10回調査	第9回調査	
Tri-mean	28.84	28.38	+0.46	25.98	25.31	+0.67
Spread	4.55	4.46	+0.09	3.58	3.21	+0.37
第1四分位	26.50	26.13	+0.37	24.38	23.82	+0.56
中位数	28.90	28.39	+0.51	25.80	25.19	+0.61
第3四分位	31.05	30.59	+0.46	27.96	27.03	+0.93
算術平均	28.86	28.38	+0.48	26.43	25.63	+0.80
希望の相手年齢 (指標)	未婚男性の希望相手年齢		調査間変化 第10←9回	未婚女性の希望相手年齢		調査間変化 第10←9回
	第10回調査	第9回調査		第10回調査	第9回調査	
Tri-mean	25.32	24.91	+0.41	28.90	29.10	-0.20
Spread	2.72	3.45	-0.73	4.45	4.88	-0.43
第1四分位	24.09	23.28	+0.81	26.68	26.69	-0.01
中位数	25.19	24.83	+0.36	28.89	29.06	-0.17
第3四分位	26.81	26.72	+0.09	31.13	31.57	-0.44
算術平均	25.61	24.66	+0.95	29.06	28.61	+0.45
実際の結婚年齢 (参考指標)	夫婦票の夫結婚年齢		調査間変化 第10←9回	夫婦票の妻結婚年齢		調査間変化 第10←9回
	第10回調査	第9回調査		第10回調査	第9回調査	
Tri-mean	28.03	27.88	+0.15	25.47	25.03	+0.44
Spread	5.38	5.40	-0.02	4.13	4.15	-0.02
第1四分位	25.41	25.20	+0.21	23.44	22.98	+0.46
中位数	27.96	27.84	+0.12	25.45	24.99	+0.46
第3四分位	30.79	30.61	+0.18	27.57	27.13	+0.44
算術平均	28.32	28.14	+0.18	25.76	25.32	+0.44

注)Tri-mean とは3つの四分位年齢の一種の加重平均であり、第1四分位年齢を q_1 、第2四分位(中位数)年齢を q_2 、第3四分位年齢を q_3 としたとき、 $Tri-mean = (q_1 + 2 \times q_2 + q_3) / 4$ によって計算される。また、Spread とは、分布の散らばり具合を示す指標で、 $Spread = q_3 - q_1$ によって計算される。いずれの指標も、少数サンプルの場合でも統計的に頑健(robust)な指標とされている。
未婚者の集計対象は、各回とも35歳未満の「いずれ結婚する」と答えた未婚男女について。
夫婦票の結婚年齢に対する集計対象は、各回とも結婚期間0-4年の夫・妻について。

希望結婚年齢が実際の結婚発生よりも特定の年齢に集中しがちなことの一端の理由は、ややもすると、我々の提供する情報が平均年齢という実際の多様な年齢で発生する結婚の時間の中の抽象的な一時点のみにかかわることが多く、そのことが一点集中の意識形成に影響しているかも知れない。しかし、恐らく、もっと実質的な理由の一つは、日本社会における社会通念として、結婚する・配偶者と一緒の生活を始めるということが子供を産むことと結びつき、子供を産み・育てるには一定年齢までに結婚した方がよいという、結婚年齢に対する意識の上の強い要請があると考えられる。

未婚者自身の希望結婚年齢および希望相手年齢の中心年齢は若干上昇し晩婚化傾向をみせているにしても、それら希望年齢の一定幅への集中傾向は若者における適齢期意識の強固な存在を示すものである。他方で、最近の結婚発生事情からみると、意識の変化というよりも、むしろ実際の結婚自体が希望年齢の枠を超えた広い年齢幅で発生せざるを得なくなり、意識はその後を追う形で変化しているように思われる。それは、第Ⅰ部でふれた、未婚者をめぐる様々な事情による、現代における未婚男女のめぐり逢いの困難性、結婚への動機づけに対する障害の存在、また現代の未婚生活のある程度の快適性等々による望む形での結婚実現への障害の存在を物語るものである。その意味で、希望年齢の一定年齢への集中傾向を仮に個人々の意識を超え社会的ないきわたった結婚適齢期意識を示すものだとしても、今後、希望年齢が現実結婚を所期の年齢で発生させる規範としての規制力をどこまで維持するかは問題であり、規範としての規制力を相対的に弱めていく可能性も大いにある。このことは、発生した結婚の年齢パターンの変化にとどまらず、年々増加しつつある結婚せずに未婚生活を続ける若者の傾向にも顕著に示されている。

結婚適齢期規範は変化したか。答えは、希望年齢の観察からは晩婚化の傾向は読みとれるが、その年齢分布には強固な集中傾向が検出されており、現状で適齢期意識は変化していない。

しかし、実際の結婚発生状況の観察からは、将来的に規範としての規制力・役割は変化していく可能性を含んでいる。その意味で、今後、若者の適齢期意識に現実の結婚発生がどの程度追従していくか、また、適齢期意識の示す年齢幅から大きく進んだ年齢まで未婚のまま経過したときでも結婚を志向し続けるのかどうか、さらに、結婚と子どもの出産が切り放されて観念されるようになるかどうかが問われることになる。

(3) 社会経済的属性と希望結婚年齢および希望相手年齢

ここでは、希望結婚年齢を社会経済的属性別に観察してみよう(表6-3 参照)。

自身の結婚希望年齢について、都市的地域(D I D)では男性29.0歳、女性26.6歳であるのに対し、非都市的地域(N o n - D I D)では、男女とも0.5歳程度希望結婚年齢が低い。希望する相手年齢は、男の相手女性への希望で0.3歳、女の相手男性への希望で0.6歳程度都市的地域の方が高い。ただし、これらの希望結婚年齢の意識は現在年齢に依存し、都市的・非都市的地域間の現在年齢は男女とも0.3歳程度都市的地域の年齢が上なので、実質的な差は小さいと言える。

学歴水準による希望結婚年齢の違いをみると、一般的に高学歴なほど希望結婚年齢は高い。すなわち、自分自身の希望結婚年齢についていえば、「大学」卒がもっとも高く、ついで「短大・高専」さらに「高校」の順となる。ただし、男性の「短大・高専」については、一見すると「高校」よりむしろ若干早婚希望のようにみえるが、現在年齢が「高校」より0.4歳若いことを勘案するならば、表面上の早婚希望は現在年齢の若さによると判断すべきであろう。また、「中学」については希望の結婚年齢が必ずしももっとも低いとはいえないが、それはこの学歴階層の相対的結婚難の表れの一つ、すなわち、容易には結婚できそうにないとの見通しの表明ではないかと考えられる。この問題については後に希望の結婚形態の検討の際、改めてふれる。

職業・就業状態と希望結婚年齢をみると、男女とも「学生」の希望結婚年齢がもっとも低く、ついで「ブルーカラー」、「ホワイトカラー」の順となる。「学生」の希望年齢が低いことは明らかに現在年齢が若いことによると思われ、また「臨時・無職」層の希望年齢が若干高いのは現状の経済的・生活基盤の不安定が結婚を比較的遠い未来に設定する要因となっていると考えられる。また、「ブルーカ

表 6 - 3 社会経済的属性と希望の結婚年齢 (歳)

社会経済的属性	自分自身の 現在年齢	結婚の 希望年齢	希望する 相手年齢	結婚まで の年数	相手との 年齢差
居 住 地					
男 DID	24.13	29.02	25.71	4.89	-3.31
Non-DID	23.82	28.53	25.41	4.71	-3.12
女 DID	23.24	26.63	29.25	3.39	2.62
Non-DID	22.89	26.05	28.67	3.16	2.62
学 歴					
男 中 学	24.14	28.56	25.51	4.42	-3.05
高 校	24.13	28.72	25.52	4.59	-3.20
短大・高専	23.69	28.53	25.46	4.84	-3.07
大 学	24.04	29.08	25.70	5.04	-3.38
女 中 学	22.80	26.08	29.43	3.28	3.35
高 校	22.83	25.94	28.69	3.11	2.75
短大・高専	23.46	26.64	29.21	3.18	2.57
大 学	23.14	27.20	29.57	4.06	2.37
職業・就業状態					
男 自営・家従	27.29	29.77	25.58	2.48	-4.19
パートカー	25.78	29.36	25.79	3.58	-3.57
専門職	26.21	29.50	25.87	3.29	-3.63
販売事務	25.46	29.25	25.74	3.79	-3.51
フルカー	24.77	28.78	25.56	4.01	-3.22
臨時・無職	23.76	29.85	26.13	6.09	-3.72
学 生	20.52	27.97	25.32	7.45	-2.65
女 自営・家従	26.00	28.53	31.71	2.53	3.18
パートカー	23.97	26.55	29.17	2.58	2.62
専門職	24.89	27.14	29.67	2.25	2.53
販売事務	23.69	26.37	29.02	2.68	2.65
フルカー	23.00	25.82	28.33	2.82	2.51
臨時・無職	25.03	27.66	28.59	2.63	0.93
学 生	19.80	25.63	28.09	5.83	2.46
年 間 収 入					
男 総 数	25.55	29.24	25.71	3.69	-3.53
100万 未満	23.21	28.20	25.39	4.99	-2.81
100～199万	23.10	28.09	25.34	4.99	-2.75
200～299万	24.67	28.59	25.49	3.92	-3.10
300～399万	26.66	29.80	26.04	3.14	-3.76
400～499万	28.60	30.83	26.53	2.23	-4.30
500万 以上	30.28	32.55	26.63	2.27	-5.92
女 総 数	24.00	26.58	29.23	2.58	2.65
100万 未満	22.57	25.97	28.71	3.40	2.74
100～199万	23.20	25.90	28.65	2.70	2.75
200～299万	24.35	26.70	29.38	2.35	2.68
300～399万	26.77	28.64	31.05	1.87	2.41
400～499万	28.83	30.32	32.36	1.49	2.04
500万 以上	29.55	32.62	34.68	3.07	2.06

注) 「いずれ結婚する」と答えた未婚者のみ。学歴区分の「短大・高専」は専修学校を含む。
 職業・就業状態区分の「臨時・無職」はパートタイムを含む。年間収入別のデータは有職者のみ
 についての集計であり、総数には収入額不詳を含む。

ラー」層は、相対的に早婚希望ともみられ得るが、現在年齢が比較的若いことも影響していよう。

「自営・家従」層は、現在年齢がもっとも高い割に平均希望年齢がさほどに高いとはいえない。

年間収入額と希望結婚年齢についてみると、男女とも収入が多いほど希望結婚年齢は高いが、収入の高と現在年齢は相関しており、その意味で希望結婚年齢の変化は、現在年齢の効果によるといえる。

親との同別居による希望結婚年齢の変化は、差が小さく有意な差とは思われないが、男で同居の希望年齢がわずかに高く、女で逆に別居の希望年齢がわずかに高い。未婚者の続き柄があととりか否かによる希望結婚年齢の比較では、あととりと非あととりとの差はほとんど認められない。

以上、全体として、これら学歴・職業・収入など社会経済的属性による希望結婚年齢の平均の差は比較的小さく、希望年齢の分布も相対的に画一化しており、男では平均28～29歳台に、女では平均26～27歳台での結婚希望であり、それを超えて比較的大きな差が認められる場合にも、その多くは現在年齢の差によって説明できそうである。

2. 望ましい結婚形態

(1) 年齢と希望結婚形態

結婚の形態として、独身者が「恋愛結婚をしたい」と考えているか、それとも結婚の形態は必ずし

表6-4 年齢別にみた希望する結婚形態別割合：前回(第9回)調査との比較 (%)

年 齢	第 10 回 調 査				第9回調査	第8回調査
	総 数 (実 数)	恋愛結婚 したい	恋愛にこだ わらない	不 詳	恋愛結婚 したい	恋愛結婚 したい
男 性						
総 数	100.0 (4,248)	60.8	37.2	2.0	--	--
18～34歳計	100.0 (3,795)	65.3	32.7	1.9	55.1	50.2
18～19歳	100.0 (739)	77.8	20.2	2.0	68.0	67.9
20～24歳	100.0 (1,673)	72.0	26.4	1.6	62.7	58.7
25～29歳	100.0 (953)	57.1	41.1	1.8	45.0	37.3
30～34歳	100.0 (430)	36.3	60.2	3.5	28.3	24.0
35～39歳	100.0 (256)	25.0	72.7	2.3	--	--
40～49歳	100.0 (197)	18.8	77.7	3.6	--	--
女 性						
総 数	100.0 (3,454)	68.9	29.7	1.4	--	--
18～34歳計	100.0 (3,291)	70.7	28.0	1.2	63.3	52.6
18～19歳	100.0 (780)	80.4	18.7	0.9	72.0	62.5
20～24歳	100.0 (1,640)	74.2	24.7	1.1	67.4	54.4
25～29歳	100.0 (664)	60.5	38.0	1.5	46.6	43.2
30～34歳	100.0 (207)	39.1	58.0	2.9	34.7	27.5
35～39歳	100.0 (87)	32.2	65.5	2.3	--	--
40～49歳	100.0 (76)	31.6	60.5	7.9	--	--

も「恋愛にこだわらない」のかをみると(表6-4 参照)、男女とも圧倒的多数が「恋愛結婚」を希望しており、男性では50歳までの全体の61%、女性では69%が「恋愛結婚」を希望すると答えている。

35歳未満について、「恋愛結婚」希望の割合を第9回調査(1987年)と比べてみると、男で65%と10ポイント増加、女で70%と8ポイントの増加となり、「恋愛結婚」希望の傾向は一層強まっているが、最近5年間の変化では男性独身者における「恋愛結婚」希望の増加が目される。

年齢別では若いほど「恋愛結婚」希望が多く、男女別では時系列を遡っても年齢別に見ても終始女性の方が数ポイント「恋愛結婚」希望の割合が多い。ロマンチック・ラブに基づく結婚の観念は、年齢の若い、女性層により強く浸透しているとみられる。

(2) 社会経済的属性と希望結婚形態

学歴別に結婚形態の希望をみると(表6-5 参照)、男女とも「高校」以上の学歴層において「恋愛結婚」希望の割合が多く、「中学」層では若干少ない。前回との比較では、とくに男性の「短大・高専」および「大学」層の「恋愛結婚」希望の増加が14ポイントと著しい。

職業・就業状態別では、男女とも「学生」の「恋愛結婚」希望がもっとも多く、ついでホワイトカラー、ブルーカラーといった一般常雇者層において「恋愛結婚」希望が多い。とくにホワイトカラーの中では、「販売事務」職における「恋愛結婚」希望が多いことが注目される。他方、「自営・家従」層においては、男女とも「恋愛結婚」希望の割合が半数程度と相対的に少ない。

年収との関連では、男女とも、おおむね年収が多いほど「恋愛結婚」希望が少なくなる傾向を示している。年収と年齢は正の相関をしているので、主として年齢による効果ではないかと考えられる。

親との同居では、独身男性の親との同居のケースでは若干「恋愛結婚」希望の割合が少なくなっている。女性における親との同居では、親と別居のケースと変化がないにもかかわらずである。男の場合における親との同居においては、恋愛にこだわっては相手にめぐり合えないかも知れないとの判断が若干はあるのであろうか。

「あととり」かどうかと結婚形態の希望をみると、男女とも「あととり」の有無と「恋愛結婚」希望の割合には、数字の上ではほとんど何の関連もなさそうに思われる。

結婚についての意思が、どちらかというところ「ある程度の年齢までに結婚するつもり」かそれとも「理想的な相手が見つかるまで結婚しなくてもかまわない」かによってそれぞれ「年齢志向」と「相手志向」に分けられるが、この「年齢志向」と「相手志向」によって「恋愛結婚」希望割合を見ると、男女とも「年齢志向」の方が若干(男4ポイント、女6ポイント)「恋愛結婚」希望の割合が多い。

結婚対象相手の段階、すなわち、結婚対象の相手の有無には、「同棲中」、「婚約中」や現に「恋人あり」など、何らかの意味で結婚を考慮している対象相手がいる場合と、「異性友人あり」などのように結婚とはまだ結びつかない場合、友人を含めまったく「交際異性なし」の場合など様々な段階がある。この結婚対象相手の有無の段階別に「恋愛結婚」希望の割合をみると、結婚を考慮している対象相手がいる場合には「恋愛結婚」希望割合が多く、そうでない場合には少なくなる。結婚を考慮している対象がいる場合の中では、「恋人あり」で82~83%と最も「恋愛結婚」希望が多くなるのは、現に恋愛中であることからいって当然といえようか。他方、「交際異性なし」の場合には、男女とも「恋愛結婚」希望がもっとも少なくなり、逆に「恋愛にこだわらない」が増えて40%前後となる。

以上に検討してきた結婚形態の選択、すなわち、「恋愛結婚」を希望するかどうかの割合変化は結局、なにを意味しているのだろうか。「恋愛結婚」を希望するかどうかという結婚形態の希望は、第

一義的にはロマンチック・ラブによる結婚という観念の強さを示す指標である。その意味で、ロマンチック・ラブの観念は、未婚者の中でも、男性よりも女性に多く、年長よりも若い世代により多く、その支持者を見い出しているといえよう。同時に、「恋愛結婚」を希望するか、それとも必ずしも「恋愛にこだわらない」かの選択は、結婚対象相手の段階別の観察に示されたように、自身の現状における結婚対象となり得る異性との距離感ないし接近への難易度の自己認識を反映する指標ともいえるものである。その意味で、年齢が上に行くほど「恋愛結婚」希望が減少し、学歴では「中学」層、職業・就業状態では「自営・家従」層などにおいて「恋愛結婚」希望の割合が相対的に少なくなるのは、それぞれの年齢・階層における結婚対象異性への接近困難性の自己認識を示すものともみることができる。

(渡邊吉利)

表6-5 社会経済的属性別にみた恋愛結婚希望割合 (%)

社会経済的屬性	恋愛結婚希望割合		社会経済的屬性	恋愛結婚希望割合	
	男性	女性		男性	女性
学 歴			居 住 地		
中 学	57.1	62.9	DID	66.5	71.3
高 校	64.3	74.2	Non-DID	62.9	69.6
短大・高専	68.0	68.9	親との同・別居		
大 学	66.6	66.9	親と同居	62.6	70.5
職業・就業状態			親と別居	70.2	71.8
自営・家従	48.9	52.6	続 柄		
バイトカー	63.2	70.8	あととり	64.9	71.1
専門職	61.7	63.7	非あととり	66.2	70.7
販売事務	64.2	72.9	結婚意思の志向		
ブルーカー	59.7	72.3	年齢志向	67.6	74.1
臨時・無職	62.7	62.9	相手志向	64.0	68.1
学 生	75.0	74.6	結婚相手の段階		
年 間 収 入			同 棲 中	79.1	76.9
総 数	61.6	70.3	婚約者あり	69.3	77.2
100万未満	62.8	75.5	恋人あり	83.1	82.3
100～199万	64.8	74.5	異性の友人あり	65.5	71.4
200～299万	67.4	69.9	異性の交際相手	56.9	60.6
300～399万	56.0	59.6	全くなし		
400～499万	55.4	45.0			
500万以上	48.0	55.0			

注) 「いずれ結婚する」と答えた35歳未満の未婚者のみ。

短大・高専は専修学校を含む。臨時・無職はパートタイムを含む。

年間収入別の集計は有職者についてのみ。総数には年間収入不詳を含む。

結婚意思の志向とは、一生を通じて考えた場合の結婚に対する考えについての質問で、「ある程度の年齢までに結婚するつもり」か「理想的な相手がみつかるまでは結婚しない」かを選択させ、「ある程度の年齢で・・・」と答えたものを「年齢志向」、「理想的な相手が・・・」と答えたものを「相手志向」として分類したものである。

第7章 希望する結婚相手の条件

ここで検討する結婚相手に求める条件は、独身の男女が結婚相手を考える場合に、「学歴」、「職業」、「経済力」、「人柄」、「容姿」、「続き柄」の6つの項目について、どの程度の比重で考慮をはらうのかを質問したものであり、それぞれについて「重視する」、「考慮する」、「あまり関係ない」と答えたものの割合で、結婚の条件としての考慮の度合を評価するものである。

主として最近の若者の動向に焦点をあてるため、ここでの分析は、原則として、35歳未満の未婚の男女に限定し、さらに、変数が多いので記述の簡便化をはかるため、年齢に分けず一括して観察をおこなうこととする。

1 未婚の男・女が重視する結婚相手の条件：「三高」は真実か？

結婚相手に求める条件は、男性と女性とでは大きく異なる(表7-1 参照)。

結婚相手の条件として「重視する」という項目の筆頭は「人柄」であり、男性80%、女性89%が「重視する」と答え、男女とも「人柄」については重大な関心を示している。このことは、結婚による夫婦間の関係がもっとも緊密な人間関係の持続の上に成立していることからいって、当然の考慮条件なのであろう。

問題は、結婚相手の「人柄」以外の項目に対する未婚の男女間における「重視」の度合の違いである。男性において、ついで「重視する」割合が多いのは「容姿」の22%、「続き柄」の10%などであり、他の項目は数パーセントとさほど重視される項目としては評価されていない。女性において、ついで重視される項目は「経

済力」、「職業」、「続き柄」、「容姿」、「学歴」であり、重視の程度は最終的には10%前後まで低下するにしても、女性においては多くの項目については多大な関心が払われる。

こうした女性における結婚相手への注文の多さについては、いわゆる「三高」の問題が考えられる。本章では、この女性における「三高」について、考えてみよう。

表7-1 結婚相手の条件項目別、考慮・重視する未婚者の割合 (%)

結婚相手としての考慮項目	重視する	考慮する	重視+考慮	あまり関係ない	不詳
男 性					
学 歴	2.8	27.0	29.8	67.2	3.0
職 業	4.4	35.1	39.5	57.4	3.2
経 済 力	3.4	23.3	26.7	69.8	3.5
人 柄	79.6	14.5	94.1	3.4	2.5
容 姿	22.2	57.4	79.6	16.9	3.4
続 柄	10.2	34.0	44.2	52.7	3.1
女 性					
学 歴	9.0	45.6	54.6	43.4	2.0
職 業	22.5	55.5	78.0	20.0	2.0
経 済 力	33.6	55.1	88.7	9.2	2.2
人 柄	89.3	8.0	97.3	1.0	1.7
容 姿	12.9	54.8	67.7	30.2	2.1
続 柄	16.4	45.9	62.3	35.7	2.0

注) 「いずれ結婚する」と答えた35歳未満の未婚者のみ。

表7-2 社会経済的属性別, 結婚相手の条件項目別, 重視する未婚者割合 (%)

	学 歴	職 業	経 済 力	人 柄	容 姿	続 柄
年 齢						
男18-24歳	2.5	4.3	3.6	80.2	23.3	9.9
25-34歳	3.3	4.5	3.0	78.5	20.3	10.7
女18-24歳	8.7	22.9	35.1	89.8	14.0	15.5
25-34歳	9.9	21.5	29.3	88.1	9.8	19.1
居 住 地						
男 DID	2.9	4.3	3.0	81.2	23.4	9.0
Non-DID	2.6	4.5	4.2	76.3	19.9	12.7
女 DID	9.9	22.7	33.0	89.7	12.5	15.3
Non-DID	7.2	22.0	34.7	88.6	13.5	18.8
学 歴						
男 中 学	1.6	3.8	6.6	58.8	19.8	6.6
高 校	1.2	3.2	3.8	74.1	21.3	11.5
短大・高専	2.2	5.0	2.3	79.1	20.5	10.3
大 学	4.4	5.2	2.9	87.2	24.2	9.4
女 中 学	2.9	22.9	34.3	72.9	24.3	22.9
高 校	4.7	19.7	34.7	87.2	15.9	18.0
短大・高専	9.1	23.5	33.0	91.1	11.0	16.5
大 学	19.8	26.6	32.4	93.7	8.8	11.5
職 業・就 業 状 態						
男 自 営・家 従	3.6	3.6	4.4	73.0	19.0	15.3
初 任 給	3.3	4.2	3.5	81.0	23.1	10.5
フル 時 給	0.9	3.9	3.1	70.3	18.5	9.9
臨 時・無 職	3.5	6.3	4.9	69.0	19.0	13.4
学 生	3.0	5.0	3.0	85.7	24.0	8.8
女 自 営・家 従	15.8	28.9	36.8	92.1	23.7	31.6
初 任 給	8.1	21.6	32.6	89.4	12.3	16.1
フル 時 給	4.4	19.7	43.1	78.8	24.8	18.2
臨 時・無 職	6.1	21.6	33.5	85.8	12.6	21.9
学 生	13.4	26.1	34.9	92.9	12.0	13.9
年 間 収 入						
男 300万未 満	2.0	3.5	4.0	73.7	20.9	11.0
300万 以 上	3.7	5.0	2.9	82.6	22.6	9.4
女 300万未 満	6.4	21.5	33.9	87.8	13.9	18.0
300万 以 上	15.6	24.9	34.5	92.1	11.8	13.2

注) 「いずれ結婚する」と答えた35歳未満の未婚者のみ。

いわゆる「三高」とは、女性の側からの結婚相手の条件として、高収入、高学歴、高身長(容姿の良さ)を希望するということが語られていることである。いずれの条件も、現代社会の一般的風潮を考えると、それ自体としては結構な条件であり、できれば備わっていることにしくはない事柄であるが、実際、女性の結婚相手の条件として決め手の判断事項になっているのであろうか。

判断の決めてを「重視する」という項目によってみる限り、もっとも多く未婚女性が重視しているのは、さきにも述べたように「人柄」の89%であり、圧倒的多数は、「三高」条件ではない。

本調査において、「三高」に相当する事項の割合は、「経済力」の34%、「容姿」の13%、「学歴」の9%であるが、「経済力」の34%「重視」が若干多いほかは、他の2条件については、それほど「重視」が多いようには思われない。

「人柄」について多い「経済力」は「三高」の高収入に相当するものであり、その重視割合は3分の1を占めるが、これまでの男女の役割分担(男性は稼ぎ、女性は家庭を守る)を前提にする限り生活基盤のもっとも重要側面であるから当然の割合であり、むしろ、この程度の割合に収まったかという感すらしないでもない。これは、「経済力」は重要であるにしても男性だけの絶対的役割ではなくなったという新たな役割意識への変化が現れてきつつあると読むべきなのかも知れない。

また、「職業」の23%は、「経済力」の次に多い割合でその条件の意味する所も「経済力」とほぼ類似の側面を有する指標であるが、女性にとって結婚相手の男性の職業は、単に「経済力」を示すのみならず、例えば自営業であるかどうかなど、女性自身の就業形態、勤めるか主婦として家庭にいるか、自営業のおかみさんとして家庭のほかに営業の責任をも担うかという、かなり具体的な生活形態の変化を伴う選択だということであろう。また、「続柄」の16%も「容姿」や「学歴」よりも多く、結婚する女性にとって配偶者の妻としての立場のみならず、将来的に一緒に暮らすか扶養・介護責任を負うかも知れない義父母との関係・可能性にかかわる「続柄」への関心は軽くないことを示している。

つぎに、結婚相手の条件として「重視する」割合を、社会経済的属性別にみてみよう(表7-2.参照)。年齢別にみると、男性ではあまり変化はないが、女性では年齢が若いほど「経済力」と「容姿」に対する重視割合が多く、逆に「続柄」への重視割合は若干減少する。未婚者の学歴別では、女性の学歴が高学歴ほど相手の「学歴」および「人柄」を重視する割合が上昇し、また逆に「容姿」についての重視割合は減少する傾向が窺える。

職業・就業状態別にみると、男性では学生あるいはホワイトカラー層において「人柄」と「容姿」を重視する割合が多く、女性では学生と自営・家従層において「学歴」重視割合が多く、「経済力」はブルーカラー層が重視し、逆に「人柄」はブルーカラーを除く他の階層が重視し、また「続柄」については自営・家従層が重視するといった傾向が認められる。年間収入別の観察では、男女とも高収入の方が「人柄」をより重視し、女性の高収入は「学歴」も重視する。

以上にみた結婚相手の重視する条件のうち、女性における「三高」希望の条件は、「経済力」について3分の1の女性が重視する点を除けば、他の2条件については喧伝されるほど決定的な条件とは評価されていない。ただし、女性の中でも、年齢の若い、高学歴層、学生、ホワイトカラー、自営・家従層などにおいて、「学歴」、「経済力」や「職業」などの条件に対する重視傾向がより多くみられており、今後の女性の高学歴化や地位の向上に伴い、配偶者にもそれなりの条件が要請されることになろう。さらに、次節でふれる「考慮する」をも含めて結婚相手の条件を考えると、かなりの割合が「三高」を考慮条件とし、相手になり得るような異性が身近にいない程、まだ見ぬ相手男性の多面的条件に対する女性の関心がより高く、その関心は決して「三高」条件だけにとどまるものではないのだが、「三高」の条件だけをとり出すならば「三高」説にも十分根拠を与え得るものとなっている。

2 未婚の男・女が関心をもつ（[重視]+[考慮]）結婚相手の条件

実際には、「重視する」ほどでないにしても、「考慮する」範囲にある項目も、実質的には結婚相手の広い意味の条件なので、「重視する」と「考慮する」を加えた合計について、結婚相手のそれぞれの項目に対する関心度を観察する必要がある。

表および図によると（表7-1 および 図7-1 参照）、「重視」だけでなく「考慮」する条件を加えても、男・女の結婚相手に対する条件・要請には大きな違いがあることが明らかである。

条件項目別にみると、「重視」と「考慮」の合計割合でみても、男女とも相手の「人柄」を条件とするものが突出して多く、男性94%、女性97%を占めている。つぎに「人柄」を別にするると、男性では、結婚相手の条件としては圧倒的に「容姿」に集中しており（80%）、その他の項目の比重は相対的に軽いといえる。すなわち、男性において、結婚相手の「学歴」の29%、「経済力」の27%、「職業」は40%と少し多くなり、さらに相手があととりかどうかという「続柄」ではもう少し多くなって45%となるが、いずれも半数には満たない割合である。いわば、大多数の男性は、「人柄」と「容姿」以外の項目は結婚相手の条件として考慮に入れていないということである。

これに対し、女性では、「人柄」以外にも相手の多くの項目が少なからざる比重でそれぞれ考慮条件であるが、中でも「経済力」の89%が多く、ついで「職業」の78%、「容姿」の68%、「続柄」の62%、「学歴」の55%となっており、いずれの項目への関心も半数を超えている。いわば、多くの女性にとって、相手の「人柄」だけでなく「経済力」を始めとした男性の幅広い様々な側面について浅からぬ利害・関心があることを示している。

つぎに、社会経済的属性別に、この[重視]+[考慮]の割合をみてみよう（表7-3 参照）。

結婚相手に求める条件は、現在年齢が比較的若いかな年長かによって、どのように変化するであろうか。男性では、現在年齢による相手の各事項に対する関心の変化は小さいが、「続柄」について年長者の関心が2ポイント高いほかは、「職業」、「容姿」などの項目に対しては年長者の方が関心割合は3ポイント程度低くなっている。これに対し女性では、年長者の方が「学歴」で10ポイント、「職業」で4ポイント、「続柄」で5ポイントと若い人達より関心割合が高くなっている。いわば、男性では年齢とともに「続柄」以外の相手の項目にはあまりこだわらない傾向を示しているのに対し、女性では逆に年齢とともに「学歴」を始めとして相手の多くの項目に対するこだわりを強めているように思われる。

居住地が都市的地域か否か(D I D / N o n - D I D)によって、結婚相手に求める条件には違いがあるだろうか(図7-2 および 図7-3 参照)。男性では、都市的地域の方が相手の「容姿」で5ポイント、「人柄」で2ポイント非都市的地域より関心が高いが、「続柄」については逆に都市的地域の方が6ポイント低くなる。女性では、都市的地域では相手の「学歴」に対しては3ポイント非都市的地域より関心が高いが、逆に非都市的地域の関心は相手の「続柄」について4ポイント、「容姿」に

図7-1 結婚相手の条件：男性と女性

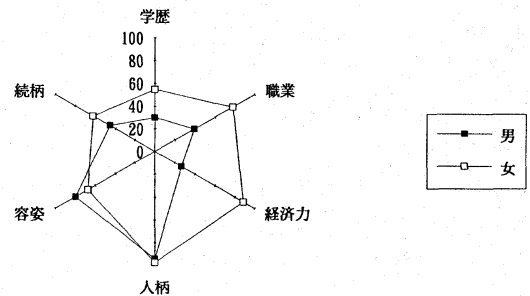


表7-3 社会経済的属性別、結婚相手の条件項目別、([重視]+[考慮])する未婚者割合(%)

	学 歴	職 業	経 済 力	人 柄	容 姿	続 柄
年 齢						
男18-24歳	29.5	40.6	27.2	94.6	80.8	44.7
25-34歳	30.2	37.4	25.8	93.1	77.6	46.5
女18-24歳	52.0	77.0	88.5	97.7	67.4	61.0
25-34歳	61.8	80.7	89.1	96.1	68.2	66.0
居住地						
男 DID	30.1	39.6	25.8	94.7	81.2	43.4
Non-DID	29.2	39.1	28.4	92.8	76.4	49.3
女 DID	55.5	78.4	88.5	97.7	67.0	61.0
Non-DID	52.7	77.2	89.0	96.5	69.0	64.9
学 歴						
男 中 学	12.1	24.7	24.2	81.9	66.5	34.1
高 校	21.8	31.2	25.6	91.1	73.4	46.1
短大・高専	27.9	41.2	26.8	94.8	79.9	45.1
大 学	39.5	47.9	27.6	97.8	86.7	46.0
女 中 学	15.7	55.7	78.6	85.7	64.3	58.6
高 校	42.0	72.1	87.5	96.8	67.5	61.0
短大・高専	60.8	81.4	90.5	98.2	68.4	64.2
大 学	76.8	88.3	89.4	98.7	66.7	62.4
職業・就業状態						
男 自営・家従	25.5	28.5	20.4	89.8	66.4	46.0
初任給	30.7	39.0	27.1	94.5	80.4	46.1
フルタイム	19.5	29.4	26.7	89.3	71.1	42.7
臨時・無職	19.0	33.1	23.9	90.1	68.3	44.4
学 生	36.5	48.3	27.4	97.7	87.0	46.3
女 自営・家従	44.7	60.5	81.6	94.7	65.8	71.1
初任給	53.4	78.1	89.0	97.4	67.0	61.9
フルタイム	33.6	62.8	85.4	92.0	73.0	59.1
臨時・無職	46.5	72.6	87.7	96.5	69.0	65.8
学 生	66.4	83.9	89.5	98.5	68.3	61.9
年間収入						
男300万未満	25.4	34.5	28.3	90.9	74.6	44.5
300万以上	30.5	37.3	24.7	95.3	81.2	45.3
女300万未満	49.1	76.1	88.9	97.1	67.3	62.6
300万以上	68.8	83.3	89.6	97.3	68.5	62.7

注) 「いずれ結婚する」と答えた35歳未満の未婚者のみ。

図7-2 結婚相手の条件：学歴による違い(男性)

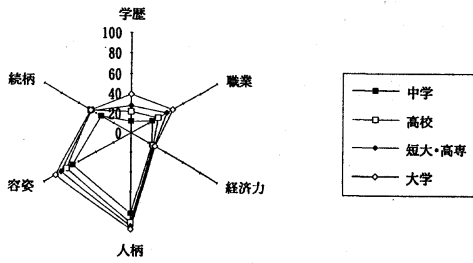


図7-3 結婚相手の条件：学歴による違い(女性)

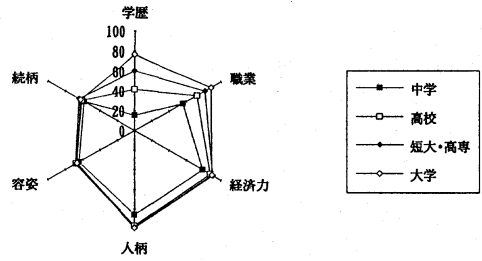


図7-4 結婚相手の条件：ホワイトカラーとブルーカラー(男性)

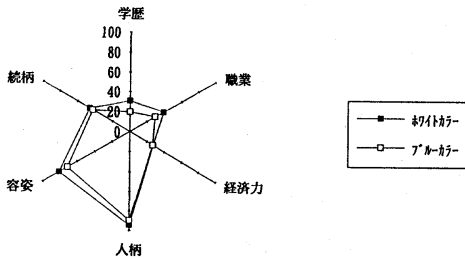
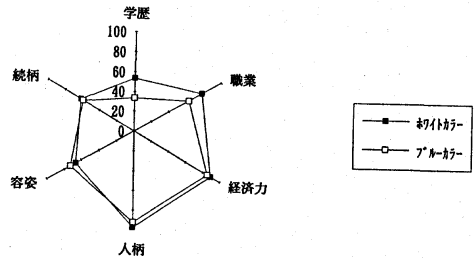


図7-5 結婚相手の条件：ホワイトカラーとブルーカラー(女性)



対しては2ポイント都市的地域より強くなっている。居住地域については、男女を通じて、「統柄」に対する非都市的地域の関心の強さを指摘することができる。

学歴別の観察をすると(図7-2 および 図7-3 参照)、男性ではその学歴水準が高いほど、相手の「学歴」、「職業」、「容姿」、「人柄」の項目についての関心度合いが高い。それぞれの項目について、関心の低い「高校」卒層と関心の高い「大学」卒層の関心程度の差をみると、「学歴」で18ポイント、「職業」で17ポイント、「容姿」で13ポイント、「人柄」では7ポイント、「高校」卒より「大学」卒の関心度が高く、「短大・高专」卒は大体その中間の差のところを位置している。一方、男性において、「経済力」と「統柄」の項目に関しては、学歴間の結婚条件の差は相対的に小さい。女性の学歴間においても、同様の結婚条件項目への関心度の違いがあるのだろうか(図7-5。参照)。女性において、学歴水準の上昇とともに相手の条件への関心度合いが高まるのは主として「学歴」と「職業」の項目であり、「高校」と「大学」間の関心度の差は「学歴」について35ポイント、「職業」について16ポイントであり、高学歴女性の相手の「学歴」へのこだわりは強いといえる。他方、女性の学歴間において、「経済力」、「人柄」、「統柄」に関するこだわりには、あまり差が認められない。男女を通じて、学歴階層別にみた結婚相手の条件へのこだわりでは、自身の学歴が高学歴になればなるほど、相手の「学歴」と「職業」への関心がより多くなっていくということができよう。

未婚者の職業との関連について、ホワイトカラーとブルーカラー間の違いについてみよう(図7-4

表7-4 社会経済的属性別、結婚相手の条件項目別、(「重視」+「考慮」)する未婚者割合(%)

	学 歴	職 業	経 済 力	人 柄	容 姿	続 柄
親との同別居						
男 親と同居	29.8	38.1	27.0	92.4	76.3	47.2
男 親と別居	29.7	41.8	26.0	97.1	85.2	42.4
女 親と同居	54.2	78.2	88.8	97.0	67.9	62.9
女 親と別居	55.7	77.4	88.5	98.3	66.7	60.5
あととり・非あととり						
男 あととり	30.2	39.5	25.6	94.3	80.0	46.0
男 非あととり	28.7	39.5	29.4	93.7	78.9	43.8
女 あととり	57.3	79.7	88.5	97.0	67.7	68.6
女 非あととり	53.8	77.5	88.8	97.5	67.7	60.4
結婚意思の志向						
男 年齢志向	33.8	42.8	29.5	94.5	80.2	49.9
男 相手志向	25.6	36.2	23.8	95.3	80.7	41.0
女 年齢志向	55.6	80.1	91.1	98.0	70.8	63.8
女 相手志向	54.1	76.6	87.3	97.7	65.2	61.1
結婚への段階別相手の有無						
男 相手あり	28.2	37.8	27.0	95.7	81.1	39.4
男 相手なし	30.5	40.3	26.5	94.2	79.9	48.1
女 相手あり	48.7	73.9	88.0	97.9	62.0	56.8
女 相手なし	58.6	81.2	89.8	97.5	71.9	66.2

注) 「いずれ結婚する」と答えた未婚者のみ。

結婚意思の志向については、表6-5の注を参照。

結婚への段階別相手の有無は、「同棲中」、「婚約中」および「恋人あり」の3者を「相手あり」とし、

「異性の友人あり」および「異性の交際相手なし」を「相手なし」にカテゴリー分けしたものを。

および図7-5参照)、男性では、ホワイトカラー層の方がブルーカラー層より、「学歴」では11ポイント、「職業」で10ポイント、「容姿」で9ポイント、「人柄」の項目において5ポイント多くの関心を示しており、逆に「続柄」についての関心は27ポイントもブルーカラー層より少ない結果を示している。女性についてみると、ホワイトカラー層の方がブルーカラー層より、「学歴」で20ポイント、「職業」で15ポイント、「人柄」で6ポイント、「経済力」や「続柄」でも数ポイント多くの関心を示しており、わずかに「容姿」についてだけは6ポイント少ない関心を示している。男女を通じてホワイトカラー層は、「学歴」、「職業」に多くの関心をもっているという面で高学歴層と共通する側面を有するが、「学歴」への関心・こだわりは高学歴層ほど多くはないといえる。

つぎに年収によって結婚相手の条件が異なるかどうかをみてみよう(表7-3参照)。男性について

年収300万以上か否かによってみた限りでは、年収の違いによる結婚相手の条件への関心の違いはあまり大きなものではないが、年収が大きい方が、「経済力」を除く全ての相手に対する条件項目において関心が多く、とくに比較的差の大きい項目を挙げれば「容姿」で7ポイント、「学歴」で5ポイントといったものであるが、収入の少ない層より多くの割合が相手条件としての関心を示している。女性では年収による相手の条件に対する関心の違いは明瞭であり、高収入層の方が、相手の「学歴」について20ポイント、「職業」については7ポイント多くの関心・こだわりを示している。女性においては、「学歴」と「職業」を除く項目に対しては、年収の高によるこだわりの差はほとんどみられない。

つぎに、未婚者が親と「同居」しているかどうか、未婚者が「あととり」か否かによって、あるいは、仮定的にでも結婚相手となり得る対象が身近にいる場合とそうでない場合、その他結婚に対する意識の違い等によって、それぞれ結婚相手の条件に対する関心が違うかどうかなどを検討してみよう（表7-4 参照）。

男性では、親との別居者が相手の「容姿」について9ポイント、「人柄」について5ポイント同居者より多くの関心を示し、逆に相手があととりかどうかという「続柄」については親との同居者の方が5ポイント多くの関心を示している。女性では、親との同居の有無と相手の各項目条件への関心度合の違いはほとんどみられないが、相手の「続柄」に対しては親と同居女性の方が3ポイント別居者より多くの関心を示している。

つぎに、未婚者自身が「あととり」かどうかと結婚相手の条件についての関心の違いをみてみよう。男性では、「あととり」か否かによる相手の条件への関心の差はないといつてよいくらいだが、わずかではあるが「あととり」の方が「非あととり」より、「続柄」について2ポイント関心が多く、逆に「経済力」については4ポイント関心が少ない。女性のあととり該当者は男性より少ないが、女性の「あととり」においては男性におけるより「非あととり」との違いが比較的明瞭であり、「あととり」の方が相手の「続柄」への関心が8ポイント多くなっている。

これら親との同居の有無と「あととり」か否かによる結婚相手の条件への関心の違いは、いずれも相手の「続柄」に対するものであるが、現状ではまだ相手の条件に対して大きな関心の差をもたらしていないと評価できる。ただ、現在の未婚者はほとんどがきょうだい2人であり、長男・長女の割合は多くなっている現実があり、一方、社会の高齢化は着々と進んでいるので、最終的には親世代と子世代の同居や子世代による親世代の扶養・介護という可能性を含んでいるのであるから、その意味では昔の嫁・姑問題とは多少異なるニュアンスをもちながら、「続柄」条件への関心は今後広まるのではないかと思われる。

未婚者の結婚についての意思が、どちらかというところ「ある程度の年齢までに結婚するつもり」である場合を「年齢志向」とし、「理想的な相手がみつかるまで結婚しなくてもかまわない」場合を「相手志向」として分けたとき、この「年齢志向」と「相手志向」によって結婚相手の条件項目に対する関心度合が異なるかをみよう。男性では、「年齢志向」の方が「相手志向」より多くの項目について相手の条件への関心が多く、「続柄」については9ポイント、「職業」については7ポイント、「学歴」および「経済力」については6ポイントの差がみられた。女性についてみると、「年齢志向」と「相手志向」間の差は相対的に小さいが、男性におけると同様に多くの項目について「年齢志向」の方が「相手志向」より相手の条件への関心が多く、「容姿」につき5ポイント、「経済力」については4ポイント、「職業」3ポイントといった差がみられる。男女を通じて、全体として「相手志向」の方が「年齢志向」の若者より相手の条件に対するこだわりが少ないといえることができる。

つぎに、仮定的にでも結婚相手と考え得る相手がいる「相手あり」の場合とそうでない「相手なし」

の場合、すなわち、「同棲中」、「婚約中」や現に「恋人あり」など、何らかの意味で結婚を考慮している対象相手がいる場合と、「異性友人あり」や「交際異性なし」のようにまだ具体的には結婚に結びつきそうな相手がいない段階など、結婚対象相手の段階には様々な段階がある。この結婚対象相手の有無の段階別に、結婚相手に求める条件の関心が異なるかをみてみよう。男性では、「相手なし」のほうが「相手あり」よりも、「続柄」では9ポイント、「職業」で3ポイント相手への考慮・関心の割合が多い。この傾向は女性においても同様であり、「相手なし」の方が「相手あり」より、「学歴」で10ポイント、「続柄」9ポイント、「職業」7ポイント相手の条件へのこだわりが多い。逆に言えば、結婚対象者のイメージに相当する具体的対象相手が身近にあるほど、相手の条件についてのこだわりは少なくなるように思われる。

結婚相手の条件の検討の最後にあたって、もう一度、「三高」仮説を確認すると、現代女性において「三高」の条件は、相手を選択する上で決定的条件とはいえないが、かなりの比重での考慮条件とされており、その意味では、男性が女性からの「三高」条件の要請をはねのけるには「人柄」その他の人間的魅力の面でより多くを発揮する必要があることを示している。仮に、未婚の男性が女性の要請する結婚条件に代替し得るそのような人間的魅力を十分に兼ね備えていたとしても、その男性がその人間的魅力を女性にアピールするためには、学校や職場など日常の場で相手の異性に容易にめぐり逢える一部の幸運な男性を別にすると、現代社会ではその魅力発揮の機会・場が比較的限定されているといえる。はたして、今後、職場・学校など生活のほとんどの場で性別住み分けのない、男女共生の環境が整うであろうか。今や、あまり積極的には望まれなくなった見合いに代わって、アメリカにおけるように、男女がお互いをよりよく知り合えるためのデート文化のような制度が、日本の若者の間に定着していくことができるであろうか。高学歴、高収入、ホワイトカラー層など相対的に社会的地位の高い人々ほど、相手に要請する条件への関心が高いということはすでにみてきたところである。今後、女性における高学歴化の進行や女性の地位の向上が進展するにつれ、相手男性にも相応の条件がより多く望まれるようになるのは必至であるといわねばならない。前にみたように、女性の要請する「三高」条件は最終的・決定的な条件とはいえないにしても、見知らぬ結婚相手の候補に対しては第一次的に重要な関門であることは疑いないところである。その意味で、職場などの状況で容易に異性にめぐり逢えず、自らの人間的魅力を女性の前で発揮する場に恵まれない未婚男性にとって、実質的にはかなり高いハードルとなっていくのではないだろうか。

(渡邊吉利)

第8章 希望するライフコース

近年、未婚率が著しく上昇しているものの、今回調査においても、未婚者のいずれ結婚する（したい）という意味にはほとんど変化がない。しかし、結婚後のライフコースについてどんな見通しをもっているかをみると、年齢が高くなるのにもなって、結婚志向の強さにかげりがでてくるだけでなく、子どもをもちたいという意欲にもかげりがみられるようである。

また、女子の理想とするライフコースと現実になるであろうと予定するライフコースとのあいだにはかなり大きな違いがある。この理想と予定のライフコースの違いは、とくに今後の夫婦出生力に影響を与える未婚者の結婚や子どもの生み方を占う意味でも重要な意味をもつものと考えられる。そこでここでは、35歳未満の未婚女子を中心に、彼らがどんなライフコースをイメージしているかをみることにしたい。

1 未婚女子の理想と予定のライフコース

まず未婚女子全体について理想とするライフコースをみると、結婚しない（非婚）コースや結婚しても子どもをもたないコースを理想とするものは1割にも満たない少数派で、8割の女子が理想としては結婚し子どもを生むことを前提とするコースを想定している（表8-1）。しかし、結婚後の出生行

表8-1 未婚女子の理想と予定のライフコース

年 齢	総 数	非婚就業 継 続	DINKS コース	両 立 コース	再就職 コース	専業主婦 コース	その他 不 詳
理 想 の ライフ コース							
総 数	100.0% (3,990)	3.6%	4.7%	19.1%	28.8%	31.2%	12.5%
35歳未満	100.0 (3,647)	3.3	4.1	19.3	29.7	32.5	11.1
18~19	100.0 (878)	4.0	4.8	18.3	31.0	32.5	9.5
20~24	100.0 (1,783)	3.1	3.1	18.4	30.1	34.7	10.5
25~29	100.0 (739)	2.8	5.3	21.7	28.1	29.6	12.4
30~34	100.0 (247)	3.6	6.1	21.9	27.1	24.7	16.6
35~39	100.0 (138)	8.0	8.0	21.0	23.2	18.1	21.7
40~44	100.0 (126)	7.1	11.9	15.9	18.3	18.3	28.6
45~49	100.0 (79)	5.1	11.4	15.2	13.9	17.7	36.7
第9回調査 35歳未満	100.0% (2,695)	3.7%	2.7%	18.2%	31.0%	33.0%	11.4%
予 定 す る ライフ コース							
総 数	100.0% (3,990)	13.0%	3.4%	14.0%	42.4%	17.9%	9.4
35歳未満	100.0 (3,647)	9.5	2.6	14.7	45.8	19.2	8.2
18~19	100.0 (878)	7.5	2.6	13.4	46.1	22.9	7.4
20~24	100.0 (1,783)	6.7	1.8	15.3	50.5	18.8	6.8
25~29	100.0 (739)	11.2	2.8	16.2	42.1	16.5	11.1
30~34	100.0 (247)	31.2	8.1	10.9	21.5	16.2	12.1
35~39	100.0 (138)	46.4	12.3	7.2	9.4	6.5	18.1
40~44	100.0 (126)	52.4	11.9	3.2	4.8	4.0	23.8
45~49	100.0 (79)	54.4	8.9	7.6	1.3	2.5	25.3
第9回調査 35歳未満	100.0% (2,695)	7.3%	1.4%	15.2%	41.5%	23.9%	10.6

動と就業行動とのバランスの取り方には考え方に違いがあって、再就職コース（結婚・出産後いったん退職し、子育て後に再就職）と専業主婦コース（結婚・出産後不就業）がそれぞれ約1/3に対して、両立コース（結婚し子どもを生み、仕事も続ける）は2割弱である。ところが、35歳を超えると、これらのコースを理想とするものは少なくなり、僅かながら非婚就業継続コースやDINKSコースが増え、出産はいうまでもなく、結婚そのものに対しても否定的になる傾向がうかがわれる。それよりも、高年齢になると不詳が多くなるが、これは結婚の意思がありながら、自らの結婚に確たるイメージを持ちにくくなることを反映しているといえるのかもしれない。

一方、予定するライフコースは再就職コースが突出していて、約半数に達している。理想としての専業主婦コースは現実には大幅に減少するが、コースの違いはあっても、結婚・出産を予定するライフコースは8割に達していて、その意味では結婚や出産の意思の強さには変わりはない。しかし、高年齢まで未婚にとどまる女子は、年齢が高くなるほど結婚に対して否定的になり、非婚就業継続コースが半数に達する。

ちなみに、35歳未満の未婚女子のライフコースは、理想にも予定にも第9回調査とほとんど違いはない。

理想と予定のライフコースを社会経済的屬性からみると、たとえば学歴別では、どの学歴においても、理想のライフコースとして結婚し子どもを生むコースを考えているが、高学歴で両立コースが多く、中等教育で再就職コース・専業主婦コースが多いという違いがある。しかし、予定のコースになると、どの学歴においても再就職コースに集中して両立コース・専業主婦コースは大幅に減少する。

現在の職業別にみたライフコースには際だった違いはみられない。そのなかで現在自営業女子の予定のライフコースの1位が両立コースであるのが目を惹くが、専門・管理職をはじめ、ホワイトカラー・ブルーカラーの女子ではいずれも再就職コースがトップであるところから、未婚女子にとって、雇用者としての両立コースを選ぶことは難しいと考えられているとみることができよう。

2 結婚意思の段階からみた理想と予定のライフコース

結婚の意思を「ある程度の年齢までには結婚するつもり」（これを「年齢志向」とよぶ）と、「理想的な相手が見つかるまでは結婚しなくてもかまわない」（これを「相手志向」とよぶ）に分けてライフコースに対する考え方の違いをみておきたい（表8-2）。

表8-2 「年齢志向」と「相手志向」の理想と予定のライフコース

年 齢	非婚就業継続コース		DINKSコース		両立コース		再就職コース		専業主婦コース	
	年 齢 志 向	相 手 志 向	年 齢 志 向	相 手 志 向	年 齢 志 向	相 手 志 向	年 齢 志 向	相 手 志 向	年 齢 志 向	相 手 志 向
	理想とするライフコース									
35歳未満	1.2	2.7	1.9	6.2	17.9	23.9	34.2	29.9	37.8	28.9
20～24	1.4	3.5	1.8	4.8	16.9	23.2	33.9	30.8	39.7	29.3
25～29	0.5	1.6	2.5	8.2	24.5	25.3	27.9	28.2	35.3	27.8
30～34	0.0	1.4	2.6	6.5	15.4	25.4	30.8	30.4	28.2	26.8
	予定するライフコース									
35歳未満	3.5	11.5	1.2	4.0	15.6	15.7	53.7	43.6	21.7	18.7
20～24	3.3	7.5	1.2	2.6	16.1	16.3	57.4	48.9	19.2	19.3
25～29	5.4	15.5	1.5	3.5	16.2	18.7	52.9	37.0	17.2	17.1
30～34	7.7	31.9	5.1	12.3	12.8	10.1	28.2	22.5	23.1	15.2

注：「年齢志向」：ある程度の年齢までには結婚する
「相手志向」：理想的な相手が見つかるまでは結婚しない

理想のコースとしては、最も多い再就職コースには「年齢志向」と「相手志向」の違いはほとんどないが、専業主婦コースは「年齢志向」で多く、両立コースは「相手志向」で多いという違いがみられる。また、割合としては少ないが、DINKSコースも「相手志向」が多い。ところが予定のライフコースでは「年齢志向」で再就職コースが大幅に増えるのに対して、専業主婦コース・両立コースでは違いがなくなる。ところが、「年齢志向」・「相手志向」にかかわらず、30歳未満と以上とで予定のコースに大きな違いがみられるが、とくに、「相手志向」では非婚就業継続コースが一挙に増えており、理想的な相手を求めて未婚期間が長くなると、非婚につながる可能性が強まることを示唆している。

3 交際相手の有無からみた予定のライフコース

結婚志向の女子を交際相手の有無別に予定するライフコースをみると、交際相手の有無によって違いのあるライフコースは、非婚就業継続コースと再就職コースである。交際相手のない女子は相手のあるものより非婚就業継続に傾く傾向が強く、交際相手のある女子はないものより再就職コースに傾く傾向がやや強い(表8-3)。

表8-3 交際相手の有無別予定するライフコース

	総数	非婚就業 継 続	DINKS コース	両 立 コース	再就職 コース	専業主婦 コ ー ス	その他 不 詳
35歳未満	100.0 (2,769)	10.1	2.6	15.1	45.7	18.0	8.5
相手なし	100.0 (999)	16.4	2.6	13.0	39.8	18.5	9.6
相手あり	100.0 (1,770)	6.6	2.7	16.3	49.0	17.7	7.8
友 人	100.0 (537)	10.2	3.4	17.7	45.4	17.7	5.6
恋 人	100.0 (929)	5.6	2.9	16.3	53.9	17.8	3.6
婚約者	100.0 (135)	-	-	19.3	54.1	21.5	5.2
不 詳	100.0 (169)	5.3	1.2	10.1	29.0	14.2	40.2
20～24歳	100.0 (1,783)	6.7	1.8	15.3	50.5	18.8	6.8
相手なし	100.0 (590)	11.4	2.2	13.4	44.7	21.2	7.1
相手あり	100.0 (1,193)	4.4	1.6	16.2	53.4	17.7	6.7
友 人	100.0 (360)	7.8	2.5	18.1	48.3	17.8	5.6
恋 人	100.0 (668)	3.0	1.5	16.6	58.5	18.0	2.4
婚約者	100.0 (65)	-	-	12.3	61.5	23.1	3.1
不 詳	100.0 (100)	5.0	-	9.0	32.0	12.0	42.0
25～29歳	100.0 (739)	11.2	2.8	16.2	42.1	16.5	11.1
相手なし	100.0 (276)	15.6	2.9	12.7	40.9	14.5	13.4
相手あり	100.0 (463)	8.6	2.8	18.4	42.8	17.7	9.7
友 人	100.0 (133)	12.8	3.0	19.5	42.9	16.5	5.3
恋 人	100.0 (215)	9.3	3.3	17.2	45.1	19.1	6.0
婚約者	100.0 (62)	-	-	25.8	50.0	17.7	6.5
不 詳	100.0 (53)	5.7	3.8	11.3	24.5	15.1	39.6

交際相手のある女子をみると、交際相手と結婚にいたる可能性が高いほど(友人<恋人<婚約者)再就職コースが増えて過半数に達する。この傾向は、年齢が若いほど顕著で、例えば20～24歳で婚約者のいる女子が予定するライフコースは6割強が再就職コースに集中していて、専業主婦コースを含めると、85%が結婚・出産によって仕事を辞めることを予定している。

4 母親のライフコースと未婚女子のライフコースとの関連

若年未婚女子の母親の世代は再就職コースが普及し始めた世代であり、他の調査によっても母親と娘のライフコースとの相関が高いことが報告されている（表8-4）。今回調査では新たに母親の社会的属性に関する項目を加え、母親の属性と未婚女子のライフコースに対する考え方を調べた。

表8-4 母の学歴・就業状態別未婚女子の予定するライフコース

母の学歴 母の就業状態	総数	非婚就業 継続	DINKS コース	両立 コース	再就職 コース	専業主婦 コース	その他 不詳
35歳未満	100.0 (3,647)	9.5	2.6	14.7	45.8	19.2	8.2
初等教育	100.0 (1,215)	10.0	2.3	13.0	47.9	18.1	8.7
中等教育	100.0 (1,770)	9.0	2.8	15.3	46.3	19.7	6.8
短大・高専	100.0 (260)	6.9	3.1	15.0	45.0	22.3	7.7
大学以上	100.0 (142)	13.4	4.2	22.5	33.8	18.3	7.7
その他・不詳	100.0 (260)	10.8	1.5	14.2	39.6	17.7	16.2
35歳未満	100.0 (3,647)	9.5	2.6	14.7	45.8	19.2	8.2
正規職員	100.0 (799)	10.4	2.5	20.7	48.9	12.3	5.3
民間職員	100.0 (658)	9.3	2.6	19.8	51.1	11.9	5.5
官公職員	100.0 (141)	15.6	2.1	24.8	39.0	14.2	4.3
パート	100.0 (914)	7.8	2.6	12.7	52.3	17.5	7.1
自営・内職	100.0 (802)	9.1	1.4	15.6	46.1	20.2	7.6
家事など	100.0 (1,036)	10.6	3.4	11.9	38.1	24.6	11.4
不詳	100.0 (96)	9.4	6.3	8.3	37.5	25.0	13.5

母親の学歴別にみた未婚女子の理想のコースは、高学歴の母親と娘の両立コース・DINKSコース志向が強い（再就職コースが少ない）傾向があるが、それ以外では母親の学歴による違いははっきりしない。また、母親の就業状態は、娘の理想のライフコースにほとんど影響を与えていない。

予定のライフコースでは、両立コースと非婚就業継続コースに母親の学歴の影響が強く、また、母親が民間の雇用者・パートの場合は娘が再就職コースを予定するケースが多い。

5 理想のライフコースと予定のライフコースとの関連

理想とするライフコースは現実に予定されるライフコースとかなり大きな隔たりがあることはすでに述べたところであるが、改めて未婚女子が理想のコースがどの程度実現すると考えているかをみておきたい（表8-5）。

表8-5 理想のライフコース別予定するライフコース

理想の ライフコース	予定するライフコース						
	総数	非婚就業 継続	DINKS コース	両立 コース	再就職 コース	専業主婦 コース	その他 不詳
35歳未満	100.0 (3,647)	9.5	2.6	14.7	45.8	19.2	8.2
非婚就業継続	100.0 (121)	28.1	8.3	14.9	29.8	11.6	7.4
DINKSコース	100.0 (151)	27.2	9.9	13.2	34.4	13.9	1.3
両立コース	100.0 (703)	8.8	4.0	22.3	47.9	13.7	3.3
再就職コース	100.0 (1,084)	9.4	2.3	16.9	41.1	27.3	3.0
専業主婦コース	100.0 (1,184)	6.3	1.4	11.2	61.0	17.3	2.8
その他・不詳	100.0 (404)	8.2	0.2	6.4	19.1	16.6	49.5

理想のライフコースがどれであれ、未婚女子が現実になりそうだと意識しているコースは再就職コースである。非婚就業継続コースやDINKSコースを理想とするものも、それが実現すると考えているものは1/4程度であり、理想の両立コースも実現の可能性は弱い。専業主婦コースも現実には圧倒的に再就職コースになると考えられている。

このことは、大部分の未婚女子が結婚し子どもを生むコースを予定していて、結婚しないコースは結果としてそうなっただけであって、はじめから予定されたコースではないことを示している。この結果は第9回調査とほとんど変わっていない。

未婚女子が結婚前に理想としているライフコースの実現性が弱いと意識していることが、彼らの結婚行動にどう影響するかは、今後慎重に検討されなければならない課題であろう。

6 未婚男子が女子に期待するライフコース

最後に、未婚男子が結婚相手たる女子にどんなライフコースを期待しているかをみておきたい(表8-6)。

表8-6 男子が女子に期待するライフコース

	総数	非婚就業 継続	DINKS コース	両立 コース	再就職 コース	専業主婦 コース	その他 不詳
総数	100.0%(4,851)	0.8%	0.9%	11.1%	43.4%	29.8%	14.0%
35歳未満	100.0 (4,215)	0.6	0.9	10.8	44.2	30.4	13.0
18~19	100.0 (845)	0.5	0.7	10.3	39.5	33.1	15.9
20~24	100.0 (1,840)	0.6	1.0	10.0	43.3	32.6	12.5
25~29	100.0 (1,036)	0.4	0.8	12.7	50.1	25.4	10.6
30~34	100.0 (494)	1.6	1.0	10.3	43.5	28.3	15.2
35~39	100.0 (318)	1.9	1.3	13.2	41.8	21.7	20.1
40~44	100.0 (228)	2.2	1.3	13.6	34.2	29.4	19.3
45~49	100.0 (90)	1.1	1.1	11.1	33.3	30.0	23.3
第9回調査 35歳未満	100.0 (3,027)	0.3	0.6	10.7	40.1	39.5	8.9

未婚男子は年齢のいかんを問わず、女子が非婚や子どもを生まないコースをとることを全く望んでいない。75%の男子が女子に対して結婚・出産期には家庭にあることを望んでおり、この傾向は第9回調査と全く変わっていない。

男子が伝統的な男女の役割分業を強く望んでいる一方で、多くの未婚女子が理想と現実のギャップを抱えながら結婚を志向し、同時に結婚後の就業をも希望している。この未婚男女の考え方、価値観の違いが配偶者選択に与える影響が懸念される。
(中野英子)

第9章 結婚後の親子同居

結婚後の親子同居は配偶者選択にあたって大きな問題になる。近年、低出生力が続いたことの当然の結果として、若年層にしめる「あととり」の割合が高まっている。そこで本調査では、第9回調査に引き続き、独身者が結婚後の親との同居・別居をどう考えているかを調べた。ここでは、結婚の意思のある35歳未満の未婚者に限定して結婚後の親子同居に関する意識をみることにしたい。

1 自分の親との同居意思

表9-1 自分の親との同居意思

年齢	総数	同居する				同居はしない	その他・不詳
		小計	結婚直後から	しばらくしたら	親が年をとったら		
男子							
35歳未満	100.0%(3,779)	64.8%	14.8	17.7	32.3	28.1	7.1
18～19歳	100.0 (738)	61.2	11.7	14.0	35.5	30.4	8.6
20～24歳	100.0 (1,671)	64.3	12.7	18.0	33.6	28.7	6.9
25～29歳	100.0 (948)	65.7	15.9	18.4	31.4	27.8	6.4
30～34歳	100.0 (422)	71.1	26.3	21.1	23.7	22.0	6.9
女子							
35歳未満	100.0%(3,279)	42.3%	5.5	9.3	27.5	48.8	8.9
18～19歳	100.0 (779)	44.3	4.5	8.3	31.5	48.0	7.7
20～24歳	100.0 (1,635)	42.2	5.4	9.5	27.3	48.9	8.8
25～29歳	100.0 (659)	40.1	6.4	9.3	24.4	50.7	9.2
30～34歳	100.0 (206)	41.8	7.8	10.7	23.3	45.1	13.1

自分の親と「同居する」意思を持つ者は、35歳未満男子では65%で、年齢が高いほど同居意思が強まる。男子の同居志向は第8回調査から第9回調査にかけて弱まったが、第10回調査でやや持ち直した感がある(表9-1)。しかし結婚直後から同居するつもりのもは2割程度に過ぎず、同居志向の2/3が結婚後ある程度時間が経過した時点で同居を考えている。これを第9回調査と比べると、結婚直後からの同居が減り、「親が年をとったら」という者が増加していて、意識としての同居志向は強いとはいえないものの、必ずしも一貫同居志向(結婚直後から同居を続ける)が強いわけではない。また、同居はしないとするものは、第9回調査と全く変わっていないことから、男子の場合は、途中同居中心の同居志向といえよう。この男子の同居志向は、年齢が高いほど強まるところから、親の年齢に規定されるところが大きいとみることもできる。

女子の場合は、一般的な慣習として、結婚後に自分の親と同居することは少ないが、第9回調査と比べると、自分の親との同居志向が若干強まっているものの、同居の時期は親が年をとったときと考えるものが多い。

2 未婚男子の属性からみた自分の親との同居意思

女子に比べて同居志向の強い男子について、学歴・職業・現住地・地域ブロック・続き柄などの属性別に、「結婚直後から自分の親と同居する」意思をみてみたい(表9-2)。

教育水準と一貫同居意思は逆比例する傾向が認められるものの、しかしどの学歴においても一貫同居志向はそれほど高くはない。しかも第9回調査と比べると、中学校卒が横ばいであるのを除いて、他の学歴ですべて減少している。職業別には、自営業の一貫同居志向が非常に強いのが目だっているが、それ以外の職業では弱く、職業の違いによる差もほとんどない。

表9-2 属性別にみた「結婚直後から自分の親と同居する」と答えた男子の割合

社会経済的属性	第10回調査	第9回調査	社会経済的属性	第10回調査	第9回調査
(1) 学歴			(3) 現住地		
中学校	21.1%	22.7	非人口集中地区	22.8%	} 35.2
男女共学の高校	17.5	27.4	人口集中地区	10.9	
男女別学の高校	17.8	23.6	200万未満	11.3	
専修学校(高卒後)	15.5	22.4	200万以上	9.5	11.8
短大・高専	16.9	31.5			
大学以上	11.6	15.6	(4) 地域ブロック		
(2) 職業			北海道	7.3%	9.4
主として農林漁業			東北	21.6	32.9
農林漁業以外の自営業	52.4%	} 46.4	関東	11.5	20.4
勤め人	25.2		中部	17.5	28.1
専門職・管理職			近畿	15.6	18.8
事務・販売・サービス	14.8	21.8	中国・四国	16.3	20.0
工場などの現場労働	16.4	21.3	九州・沖縄	15.2	17.2
パート・臨時雇い	16.9	25.8	(5) 続柄		
無職・家事	12.7	20.3	一人っ子	20.1%	} 28.5
学生	17.4	14.1	長男	15.4	
	10.4	12.9			

現住地別にみると非人口集中地区の一貫同居志向が強いが、前回調査と比べるとかなり減少している。人口集中地区の一貫同居志向は非人口集中地区より弱く、また人口規模による差も小さく、やはり前回調査より減少している。

地域ブロック別では北海道の一貫同居志向が際だって弱く、東北地方が強い。しかし、前回調査に比べると一貫同居志向はどの地域においても低下傾向を示している。

続き柄別には、長男は長男以外の男子より僅かに一貫同居志向が強いが、長男を一人っ子長男と一人っ子以外の長男とに分けてみると、一人っ子長男の方がやや一貫同居志向が強い。しかしその違いはそれほど大きくはなく、長男の一貫同居志向は弱まってきていると考えられる。ちなみに、一人っ子長男の自分の親との同居時期は、結婚直後・しばらくしたら・親の老後にほぼ3分されるのに対して、一人っ子以外の長男は親の老後を強く意識していて、長男といっても、男きょうだいの有無によって自分の親との同居時期に対する意識がかなり違うといえる。

未婚男子の一貫同居志向は女子より強いといえるものの、この5年の間にほとんどの属性で弱まっ

てきており、自分の親との同居別居は、親の加齢の過程で、地域性や家業とのからみで選択されることを示唆している。

3 未婚女子の属性からみた相手の親との同居意思

表9-3 属性別にみた相手の親との同居意思：女子

社会経済的属性	親が年をとったら	同居はしない	社会経済的属性	親が年をとったら	同居はしない
(1) 学歴			(3) 現住地		
中学校	21.4%	40.0	非人口集中地区	23.2%	31.2
男女共学の高校	24.0	36.9	人口集中地区	28.3	37.0
男女別学の高校	25.9	31.8	200万未満	28.3	36.8
専修学校(高卒後)	24.6	32.6	200万以上	28.5	37.3
短大・高専	31.3	35.3			
大学以上	28.1	36.3	(4) 地域ブロック		
(2) 職業			北海道	33.3%	39.4
自家営業(含農業)	21.6%	43.2	東北	21.0	35.0
勤め人			関東	26.4	36.7
専門職・管理職	32.1	26.9	中部	24.7	30.4
事務・販売・サービス	27.0	35.7	近畿	30.8	34.6
工場などの現場労働	17.5	30.7	中国・四国	26.5	34.2
パート・臨時雇い	30.7	32.7	九州・沖縄	26.9	39.6
無職・家事	23.1	40.6	(5) 続柄		
学生	24.9	39.5	一人っ子	26.1%	45.1
			女姉妹だけの長女	25.6	40.6
			その他の女子	27.1	33.1

未婚女子の親との同居志向は、自分の親との同居であっても男子よりかなり弱く、自分の親であれ相手の親であれ、同居の場合はなるべくその時期を遅らせたいという意識が強い(表9-3)。しかし、いずれは相手の親と同居することも充分意識しているが、その時期は親の老後とする考え方が男子より強い。そこで相手の親の老後の同居意思と、「同居はしない」というものを属性別にみてみたい。

相手の親の老後に同居するとするものは、高学歴、専門・管理職、人口集中地区などで若干多いが、しかし属性による違いは小さい。続き柄別にも同じである。しかし、男きょうだいのいない女子で同居しないと答えるものが多く、一人っ子長女の45%、女きょうだいの長女の41%が相手の親と同居しないと答えている。男子では長男の同居志向が強いから、親との同居志向に対するきょうだいの有無と続き柄による男女の意識の違いが、配偶者選択にどんな影響を及ぼすかが注目される。

4 未婚女子が予定するライフコースからみた相手の親との同居意思

未婚女子が予定するライフコースから相手の親との同居志向をみると、DINKSコースで同居志向が弱く、同居しないと答えるものが多いが、それ以外のコースでは半数強が同居すると答えている。非婚就業継続コースを予定している女子でも、半数が同居すると答えている。子どもを生むことを予定する

コースでは、コースに違いはあっても6割が同居を志向し、その時期は親の老後が多い。出産・子育て中の就業不就業の予定と相手の親との同居とははっきりした関連を認め難いが、強いていえば、両立コースに結婚後の遠くない時期の同居志向が強く、非同居志向が弱いともいえる。この傾向は、自分の親との同居に対する考え方にも同じように現れていて、予定するライフコースによる違いはごく小さい。

このようにみると、相手の親との同居は、同居することで出産・子育て支援を直接的に期待するというよりは、同居を先のこととして、かなり漠然としたイメージでとらえているとみた方がいいのかもしれない。
(中野英子)

表9-4 未婚女子が予定するライフコース別結婚後の相手の親との同居意思

予定ライフコース	総数	同居する				同居はしない	その他・不詳
		小計	結婚直後から	しばらくしたら	親が年をとったら		
非婚就業継続コース	100.0%(232)	51.2%	12.9	12.9	25.4	41.4	7.3
DINKSコース	100.0 (88)	45.5	11.4	13.6	20.5	47.7	6.8
両立コース	100.0 (514)	60.8	16.1	19.6	25.1	33.1	6.0
再就職コース	100.0 (1,597)	59.1	12.5	19.0	27.6	35.0	6.0
専業主婦コース	100.0 (675)	59.4	13.5	17.3	28.6	34.4	6.3

第10章 希望する子供数・男女児の組合わせ

1 希望する子供数

第8次調査(1982年)以来、結婚する意思をもつ未婚男女に対して、「子供は何人くらいほしいですか」という質問によって結婚後の希望子供数を調べている。表10-1によると、35歳未満の平均希望子供数は男女とも2.2人前後である。第8回、第9回と比べると男女ともに漸減傾向を示している。今回の調査の希望子供数別の分布をみると、同じく35歳未満では子供2人がモードで男子で61%、女子で57%を占め、ついで子供3人が各々25%、26%を占める。前回と比べると男女とも全体として子供が少ない方にシフトしている。それでも、子供をもちたくないか子供1人を希望する者は男子で8%、女子で12%にとどまる。希望子供数を年齢別に比較すると、男子では40歳を過ぎると少なくなるが、女子では35歳を過ぎると急激に低下する。

表10-1 男女・年齢別希望子供数別分布と平均希望子供数

(男子)

(%)

年 齢	総 数	希 望 子 供 数							平均希望子供数		
		子 供 は い ら な い	1 人	2 人	3 人	4 人	5 人 以 上	不 詳	今 回 (第10回)	第9回	第8回
18~19歳	100.0 (739)	2.6	6.4	62.1	21.1	1.8	1.6	4.5	2.19	2.30	2.32
20~24	100.0 (1,673)	2.2	5.8	59.6	26.7	1.3	1.7	2.7	2.25	2.30	2.35
25~29	100.0 (953)	2.4	6.0	60.4	25.9	1.6	1.2	2.5	2.22	2.30	2.37
30~34	100.0 (430)	2.3	4.2	63.5	23.0	0.9	1.4	4.7	2.21	2.26	2.30
35~39	100.0 (256)	5.5	10.5	54.3	23.0	1.6	1.2	3.9	2.09	-	-
40~44	100.0 (152)	12.5	13.8	47.4	16.4	0.7	2.0	7.2	1.84	-	-
45~49	100.0 (45)	20.0	20.0	33.3	13.3	-	-	13.3	1.46	-	-
35歳未満 総数	100.0 (3,795)	2.3	5.8	60.7	25.0	1.4	1.5	3.2	2.23	2.30	2.34
50歳未満 総数	100.0 (4,248)	3.1	6.5	59.6	24.4	1.4	1.5	3.5	2.20	-	-

(女子)

(%)

年 齢	総 数	希 望 子 供 数							平均希望子供数		
		子 供 は い ら な い	1 人	2 人	3 人	4 人	5 人 以 上	不 詳	今 回 (第10回)	第9回	第8回
18～19歳	100.0 (780)	3.5	6.0	59.5	26.2	1.7	0.9	2.3	2.20	2.29	2.35
20～24	100.0 (1,640)	3.4	6.6	56.6	29.0	2.1	0.5	2.0	2.22	2.26	2.34
25～29	100.0 (664)	5.0	9.0	57.4	23.0	2.0	0.5	3.2	2.10	2.18	2.18
30～34	100.0 (207)	9.7	16.9	48.3	17.9	1.4	1.9	3.9	1.90	1.83	1.90
35～39	100.0 (87)	17.2	23.0	37.9	13.8	-	-	8.0	1.52	-	-
40～44	100.0 (54)	42.6	20.4	13.0	5.6	1.9	-	16.7	0.84	-	-
45～49	100.0 (22)	50.0	18.2	18.2	-	-	-	13.6	0.63	-	-
35歳未満 総数	100.0 (3,291)	4.1	7.6	56.9	26.4	1.9	0.7	2.4	2.17	2.23	2.29
50歳未満 総数	100.0 (4,454)	5.3	8.3	55.5	25.6	1.9	0.6	2.8	2.13	-	-

2 希望子供数の社会経済的格差

結婚後の希望子供数は本人の社会経済的属性、両親の属性などによって異なる(表10-2)。現住地の地方ブロック別には、男女とも、三大都市圏を抱える関東(男子2.17人、女子2.12人)、近畿、中部の平均希望子供数が他の地方ブロックに比べていくぶん少ない。人口集中地区・非集中地区別にみると、人口集中地区(男子2.19人、女子2.15人)は非人口集中地区(男子2.31人、女子2.21人)に比べていくぶん少ない。人口集中地区の規模別には女子の場合は規模が大きいほど少ないが、男子の場合は一貫しない。学歴別には男女でパターンが大きく異なり、男子では中卒が最大、専修が最小であるのに対し、女子では専修が最大、大卒、中卒が最小である。職業別には男子では非農自営業(2.47

表10-2 社会経済的属性別平均希望子供数(18～34歳の男女について)

(1)

(2)

(3)

現住地 (地方 ブロック)	平均希望子供数		現 住 地 (人口集中地区 規模別)	平均希望子供数		学 歴	平均希望子供数	
	男 子	女 子		男 子	女 子		男 子	女 子
北海道	2.23人	2.24人	非人口集中地区	2.31人	2.21人	中学校	2.26人	2.09
東北	2.33	2.25	人口集中地区	2.19	2.15	男女共学の高校	2.23	2.18
関東	2.17	2.12	10万未満	2.24	2.17	男女別学の高校	2.23	2.15
中部	2.21	2.15	10～20万未満	2.14	2.20	専修学校(高卒後)	2.15	2.24
近畿	2.17	2.14	20～50万未満	2.18	2.15	短大・高専	2.24	2.17
中国・	2.23	2.23	50～100万未満	2.14	2.08	女子大学・大学院	2.29	2.03
四国			100～200万未満	2.20	2.15	共学の大学・	2.24	2.16
九州・	2.39	2.28	200万以上	2.22	2.11	大学院		
沖縄			準D I D	1.91	2.28	高卒程度	2.05	1.45

(4)

職 業	平均希望子供数	
	男子	女子
主として農林漁業	2.39人	2.00人
農林漁業以外の自家営業	2.47	1.97
勤め人(専門職・管理職)	2.24	2.24
勤め人(事務・販売・サービス)	2.21	2.15
勤め人(工場などの現場労働)	2.17	2.09
パート・臨時雇い	2.30	2.13
無職・家事	2.12	2.08
学生	2.23	2.21

(5)

きょうだい数	平均希望子供数	
	男子	女子
0 人	—	—
1 人	2.15人	2.26人
2 人	2.17	2.10
3 人	2.29	2.24
4 人	2.51	2.27
5人以上	2.41	2.56

人)が最大で、勤め人(ブルーカラー)(2.17人)が最小であるのに対し、女子では勤め人(専門・管理)が最大(2.24人)で、無職・家事(2.08人)が最小である。本人のキョウダイ数別には、男女ともほぼキョウダイ数が多いほど希望子供数が多いが、女子の1人っ子は2人キョウダイよりもいくぶん希望子供数が多い。

3 最初の子供の出産時期

今回の調査では結婚して子供をもつことを望む人に対して、結婚後に子供をもちたい時期を尋ねている。表10-3によると、25歳以前では「結婚後しばらくたってから」が男女とも5割弱を占めるが、年齢が高くなるとともに「結婚したらできるだけ早くほしい」が急激に増える。これは、20代前半位までの若い年齢で結婚した場合には第1子の生み控えが多くなるが、それより高い年齢で結婚した場合には生み控えの行動が少なくなることを示唆している。

表10-3 男女・年齢別希望出産時期別分布

(男子)

年 齢	総 数	希 望 出 産 時 期			
		結婚したら できるだけ 早くほしい	結婚後しばらく たってからに したい	とくに考 えていない	不 詳
18～19歳	100.0% (687)	27.2%	46.4%	25.0%	1.3%
20～24	100.0 (1,590)	26.2	46.7	25.8	1.4
25～29	100.0 (906)	32.7	41.9	23.4	2.0
30～34	100.0 (400)	53.5	22.3	22.5	1.8
35～39	100.0 (232)	71.1	7.3	19.4	2.2
40～44	100.0 (122)	68.0	9.8	18.9	3.3
45～49	100.0 (30)	60.0	16.7	16.7	6.7
35歳未満 総数	100.0% (3,583)	31.1%	42.7%	24.7%	1.6%
50歳未満 総数	100.0% (3,967)	34.8%	39.4%	24.1%	1.7%

(女子)

年 齢	総 数	希 望 出 産 時 期			
		結婚したら できるだけ 早くほしい	結婚後しぼ らくたって からにしたい	とくに考え ていない	不 詳
18～19歳	100.0% (735)	26.7%	47.9%	24.8%	0.7%
20～24	100.0 (1,553)	28.3	50.8	20.0	1.0
25～29	100.0 (610)	43.0	37.4	19.0	0.7
30～34	100.0 (179)	54.2	17.3	27.9	0.6
35～39	100.0 (65)	69.2	7.7	23.1	-
40～44	100.0 (22)	54.5	9.1	31.8	4.5
45～49	100.0 (8)	87.5	-	-	12.5
35歳未満 総数	100.0% (3,077)	32.3%	45.5%	21.4%	0.8%
50歳未満 総数	100.0% (3,172)	33.4%	44.4%	21.4%	0.9%

4 子供の性別についての希望

第8、9次に続いて今回も、結婚後に子供を希望する人に、子供の性別組み合わせについての希望を尋ねている。まず、性別組み合わせについての希望の有無については(表10-4)、男子で6割、女子で7割が希望ありと答えており、夫婦(回答者は妻)の場合よりも希望ありの割合が高い。年齢が高くなると「とくに希望なし」が増えるのは、子供の性別よりも子供の有無そのものが重要となるからであろう。

表10-4 男女・年齢別、子供の性別についての希望の有無

(男子)

年 齢	総 数	性別選好の有無			第9回 「希望あり」 の割合
		希望 あり	とくに 希望なし	不 詳	
18～19歳	100.0% (687)	65.8%	33.9%	0.3%	70.3%
20～24	100.0 (1,590)	63.5	35.4	1.1	69.9
25～29	100.0 (906)	65.1	34.0	0.9	68.0
30～34	100.0 (400)	64.0	34.8	1.3	61.0
35～39	100.0 (232)	56.9	41.4	1.7	-
40～44	100.0 (122)	49.2	47.5	3.3	-
45～49	100.0 (30)	56.7	43.3	-	-
35歳未満 総数	100.0% (3,583)	64.4%	34.7%	0.9%	68.5%
50歳未満 総数	100.0% (3,967)	63.4%	35.5%	1.0%	-

(女子)

年 齢	総 数	性別選好の有無			第9回 「希望あり」 の割合
		希 望 あ り	とくに 希望なし	不 詳	
18～19歳	100.0% (735)	70.9%	28.6%	0.5%	79.4%
20～24	100.0 (1,553)	71.4	28.3	0.3	76.0
25～29	100.0 (610)	73.1	26.4	0.5	73.2
30～34	100.0 (179)	63.7	35.8	0.6	51.5
35～39	100.0 (65)	52.3	47.7	-	-
40～44	100.0 (22)	50.0	50.0	-	-
45～49	100.0 (8)	50.0	50.0	-	-
35歳未満 総数	100.0% (3,077)	71.2%	28.4%	0.4%	75.3%
50歳未満 総数	100.0% (3,172)	70.6%	29.0%	0.4%	-

子供の性別組み合わせについて希望のある者について、希望子供数別の男女児の組み合わせを第8次、9次と比較してみよう(表10-5)。希望子供数1人の場合には、男女ともに女兒選好が強まっている。男子では第8次では男児選好が圧倒的であったのが今回は両者がかなり接近してきた。女子では、もともと両者の差が少なかったが、今回は逆転して、女兒選好が優位となった。希望子供数2人の場合は男女ともにバランス選好が圧倒的で3回の調査でそれほど変化がみられない。希望子供数3人の場合には、男女ともに男児選好が女兒選好を上回るが、男子は女子に比べると男児選好が強い。傾向としては男子では男児選好が徐々に弱まってきているのに対して、女子では第9次から第10次にかけてはほとんど変化がみられなかった。夫婦調査では、三回の調査の間で男児選好が弱まり女兒選好が強まる傾向が明瞭であったが、独身者調査では、男子では同様の傾向がみられるものの女子では変化が小さい。(阿藤 誠)

表10-5 男女別、希望子供数別子供の性別組合せ

(男子)

(女子)

希 望 子供数	子供の 性別組合せ	第8回	第9回	今回 (第10回)	希 望 子供数	子供の 性別組合せ	第8回	第9回	今回 (第10回)
1 人	男1人・女0人	80.0%	69.8%	58.2%	1 人	男1人・女0人	59.6%	51.8%	40.5%
	男0人・女1人	20.0	30.2	41.8		男0人・女1人	40.4	48.2	59.5
2 人	男2人・女0人	7.9	5.7	6.7	2 人	男2人・女0人	1.3	2.9	3.9
	男1人・女1人	91.0	92.9	91.2		男1人・女1人	94.0	91.4	90.6
	男0人・女2人	1.1	1.4	2.0		男0人・女2人	4.7	5.7	5.6
3 人	男3人・女0人	2.4	2.9	3.1	3 人	男3人・女0人	0.9	0.7	0.7
	男2人・女1人	80.2	77.9	72.3		男2人・女1人	67.0	62.0	62.2
	男1人・女2人	16.8	18.6	23.2		男1人・女2人	32.0	36.5	35.3
	男0人・女3人	0.6	0.6	1.3		男0人・女3人	0.1	0.8	1.8

第Ⅲ部 独身者・夫婦の融合データによる 結婚と出生の分析

第10回出生動向基本調査の夫婦調査と独身者調査は、それぞれ無作為抽出された国勢調査区に居住する50歳未満の有配偶女子と18歳以上50歳未満の独身者のすべてを調査対象としている。また、直接の調査対象とはなっていないものの、夫婦調査からは50歳未満の妻がもつ夫についての情報を得ることができる。両調査の結果を融合（merge）すれば、男女とも初婚と初産が比較的頻繁に生じる18～34歳について全国の男女を母集団とする分析を行うことができる。これにより、調査時点における結婚、出生といった事象の打ち切り（event censorship）に伴う問題のかなりの部分を回避することができる。以下においてはこれらのサンプルを用いて結婚（初婚確率）と出生（第1子出生確率）の分析を行う。なお、男女のそれぞれについてサンプルの特性が異なるし、結婚、出生といった人口学的事象の規定要因も異なるはずなので別個に分析を行う。また、少数であるが18歳未満で事象を経験した者は満18歳（18歳時点を除く）で経験した者として扱う。

第11章 結婚の分析

1982年の第8次出産力調査から夫婦調査とともに独身者調査を実施するようになり、主として1987年の第9次出産力調査から両者の融合データの分析が行われるようになった。これは特に初婚については、いわゆる結婚適齢期以降の年齢における未婚者割合が高くなり、結婚した者だけについて結婚パターンを分析することに伴うバイアスが無視できなくなったためである。すなわち、調査時点で未婚の者も調査時点の翌日から数年のうちに結婚するかもしれないが、結婚した者だけについての結婚年齢（未婚継続期間）の分析をする場合、これらの未婚者の未婚継続期間は完全に無視されてしまう。しかし、これらの未婚者も、有配偶者が結婚前に寄与していたのと同様に、各年齢の未婚（継続）者割合に寄与していたのでそのことを考慮に入れる必要がある。そこで、有配偶者と未婚者を融合したデータを用いた事象史分析（event-history analysis）による年齢別累積初婚者割合（初婚確率）ないし未婚継続年数の分析が行われるようになった。本章（そして次章）では融合データに対して、生命表（product-limit / Kaplan-Meier life table）の手法を適用した単変量分析の結果を示した後に、事象史分析の手法である比例ハザード・モデル（Cox regression）を適用した多変量分析の結果を示す。

1 単変量分析

図11-1は生命表の手法によって計算された男女別累積初婚者割合の推計値を示す。ここでは18歳未満で結婚した者は、満18歳（18歳時点を除く）で結婚したとみなしているため、17.5歳時点での累積初婚者割合は0（ゼロ）となっている。最近の晩婚化を反映して34.5歳時点での累積初婚者割合の推計値は男子で約77%、女子で約87%といずれも前回調査の結果に基づく推計値を下回っているが、両者の差にはあまり変化がみられない。以下においては、男女それぞれについていくつかの社会経済的、人口学的、地域的属性（変数）別に累積初婚者割合の年齢別パターンをみることにする。

社会経済的属性別分析の手始めとしてまず、図11-2aによって男子における学歴（学生については在学中の学校）別の累積初婚者割合をみると、25歳前後までは就学年齢を反映した学歴別の格差がみられる。すなわち、22歳前後までは高卒を越える学歴の男子が在学中または卒業直後であるため、彼らの累積初婚者割合が非常に低いこともあり、中卒、高卒、短大・高専卒、専修学校卒、大卒の順に並んでいる。しかし、それ以上の年齢では大きな変化がみられる。男子では短大・高専卒と大卒の累積初婚者割合が急上昇し、最終的には前者

図11-1 男女別累積初婚者割合

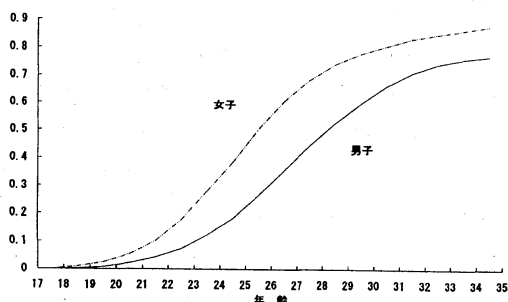
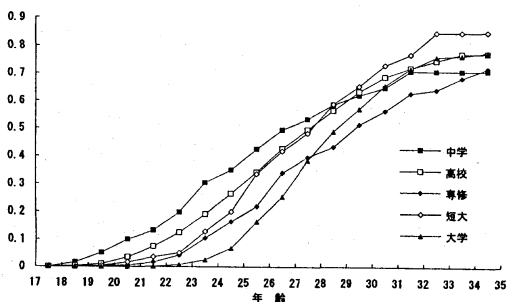


図11-2a 学歴別男子累積初婚者割合



が最高の水準となり、後者が高卒とともにそれに次ぐ水準になる。それに対して、中卒の累積初婚者割合は30歳前後から横ばいとなり、上昇のスタートが遅い上に速度が遅い専修学校卒とともに最低の水準となっている。これは夫の学歴が妻の学歴と同等以上であるべきであるという選好ないし規範があるため、結婚市場において高学歴男子が有利で、低学歴男子が不利になるという傾向を反映しているものと思われる。しかし、専修学校卒男子の初婚パターンは高卒男子の初婚パターンと形の上では似ているが、スタートの遅れがそのまま続く傾向がみられ、結婚市場で不利な扱いを受けている可能性が伺われる。また、大卒男子では最終的な累積初婚者割合が短大・高専卒男子におけるほど高くないことからみて、結婚に対する需要がそれほど大きくないのかもしれない。

男子に比べて、**図11-2b**に示された学歴別女子の初婚パターンはより規則的である。前述の選好があるため、結婚市場において高学歴の女子が不利で、低学歴の女子が有利になるという傾向を反映してか、あるいは高学歴の女子における結婚に対する需要が必ずしも大きくないことを反映してか、全般的に高学歴になるほど累積初婚者割合が低くなる傾向がみられる。ただし、高学歴の女子では就学年齢の影響によるスタートの遅れが累積初婚者割合の急上昇によってある程度カバーされるため、最終的な学歴間の格差は男子の場合ほど大きくない。また、中卒女子では20歳代末から横ばいとなるため、最終的な累積初婚者割合が高卒や短大卒より若干低くなる。また、専修学校卒の女子の初婚パターンも男子の場合と同様、高卒女子の初婚パターンと形の上では似ているが、スタートの遅れがそのまま続き、20歳代末以降は大卒女子とほぼ同じ動きを示している。

今回の調査では独身者に現在の職業を尋ねるとともに夫婦のそれぞれについて結婚前の職業を尋ねているので、婚前の職業が初婚確率に与える影響を分析することができる。**図11-3a**は男子の婚前職業別の累積初婚者割合を示す。男子は十分な経済力がつくまで結婚しないという規範があるためか、臨時・無職・学生の累積初婚者割合は他の区分と比べて非常に低い。現業労働の男子では累積初婚者割合上昇のスタートは早い但し速度が遅いため、スタートは遅いが速度が速い他の3つの区分に20歳代後半で抜かれてしまう。学歴の場合と同様、社会経済的地位が不安定な男子が結婚市場で不利になるという傾向を反映しているようである。また、前述の3つの区分の中では事務・販売職で累積初婚者割合が特に高くなっているが、異性と知り合う上で有利なのかもしれない。

他方、**図11-3b**に示された女子の累積初婚者割合も臨時・無職・学生で低いが、男子の場合ほど極端でないのは結婚市場で女子の経済力が必ずしも重要でないためかもしれない。自営業の女子でも累積初婚者割合が低い、これは少なくとも部分的にはサンプル数が少ないことによる。現業労働の女子は男子の場合とは異なり、最も高い累積初婚者割合をほぼ一貫して示している。また、専門・管理職の女子の累積初婚者割合も最終的には現業労働や事務・販売職の女子と同水準に達しており、女子

図11-2b 学歴別女子累積初婚者割合

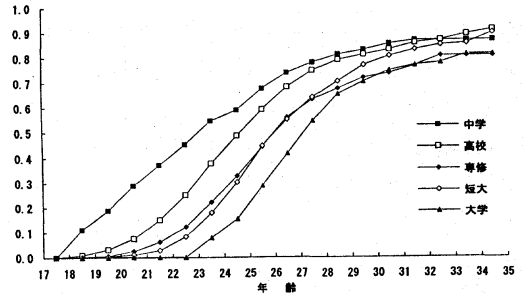
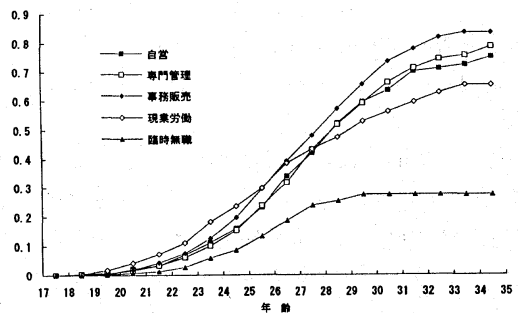


図11-3a 婚前の職業別男子累積初婚者割合



における結婚に対する需要の大きさ（独身を貫くことの難しさ）を伺わせる。

図 11-3b 婚前の職業別女子累積初婚者割合

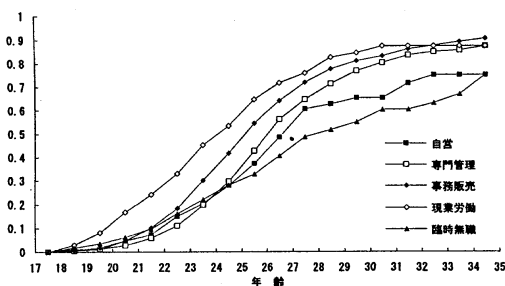
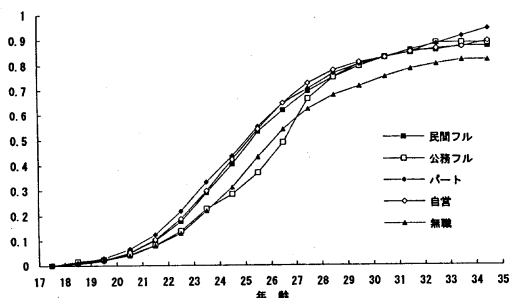


図 11-4 母親の就業状態別女子累積初婚者割合



親の社会経済的属性として前回同様、父親の職業別の累積初婚者割合の格差も検討したが、男女いずれにおいても父親が臨時・無職の場合にその割合が低いことを除き、比較的格差が小さかった。また、前回同様、父親が農林漁業の場合にその割合が若干高くなる傾向もみられた。臨時・無職で累積初婚者割合が低いことは、やはり社会経済的地位が不安定な男子が結婚市場で不利になるという傾向によるものであろう。今回の調査では母親の就業状態（独身者については現在のもの、夫婦については結婚前のもの）を尋ねているので、それについても同様な分析を行った。男女いずれについてもあまり大きな格差がみられなかったが、相対的に格差が大きく、規則的な女子についての結果を図11-4に示す。男女いずれにおいても母親が無職の場合に比べて就業している場合の方が累積初婚者割合が高いことと、母親がフルタイムの公務員の場合に立ち上がりが遅いことが共通してみられる。前者については就業していない母親と同居している場合には家事についての手助けが受けられるのに対して、就業している母親と同居している場合には家事についての手助けをしなければならない、実家の居心地が良くないため結婚に対する需要が高まることによるのではないかと考えられる。後者についてははっきりとした理由がわからないが、母親が公務員であることと関連する他の属性によるのかもしれない。

人口学的な属性のうちで、居住形態（親との同居：独身者については現在のもの、夫婦については結婚前の主要なもの）が男子の初婚確率に影響を与えていることは前回調査の分析結果によって示された。

図 11-5 男女別、婚前の居住形態別累積初婚者割合

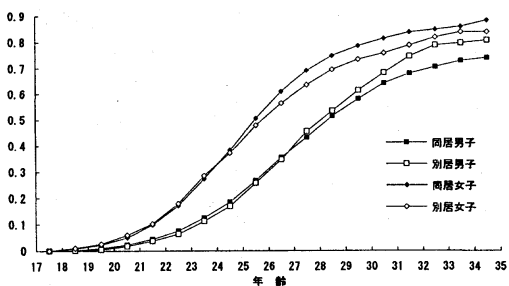


図11-5に示された通り、男子では前回同様、年齢とともに別居者の方が同居者より累積初婚者割合が高くなる傾向がみられる。これは部分的に独身者と夫婦で同居の定義が若干異なることによるかもしれないので注意が必要であるが、母親や姉妹から家事の手助けを受けられない別居者において、結婚に対する需要が大きいためかもしれない。他方、女子については前回の結果が不明であるが、今回は男子とは逆に年齢とともに同居者の方が別居者よりも累積初婚者割合が高くなる傾向がみられる。これは同居女子の場合、母親や姉妹（義理の姉妹を含む）と性別役割分業の上で競合したり、親からの結婚するよとの圧力が強くかかったりするため、結婚に対する需要が大きいことによるのかもしれない。

このような競合や圧力は兄弟姉妹の数によって異なると言われているし、人口学では大家族で育っ

た者は子供に対する需要が大きいと、結婚に対する需要も大きくなるという仮説があるので、兄弟姉妹数別の累積初婚者割合を検討してみた。男女いずれにおいても兄弟姉妹数が多いほどこの割合が高くなる傾向がみられるが、男子よりも女子における格差の方が大きく、規則的なので、**図11-6**に示した。親からの圧力は兄弟姉妹数が多くなるほど小さくなるはずなのでこのような格差を説明できない。むしろ他の兄弟姉妹、特に同性の兄弟姉妹との競合や子供に対する需要に関する仮説が支持されるのかもしれない。なお、よく言われる長男・長女の結婚難とも関わっているかもしれないので、同様の分析を行った結果、潜在的あととりである長男や兄弟がいない長女のほうがそれ以外の同性より累積初婚者割合が若干低い、その差は兄弟姉妹数による格差より小さいことがわかった。

地域的属性としては、前回同様、婚前居住地の地域特性（都市・農村区分：独身者については現住地のD I D区分、夫婦については結婚前の居住地の主観的区分）による格差も検討した。**図11-7**に示された通り、前回同様、都市の方が農村よりも累積初婚者割合が高く、その格差が女子より男子ではるかに大きい。独身者と夫婦で都市・農村の定義が異なることによる可能性もあるのははっきりしたことは言えないが、人口集積により都市の結婚市場の方が効率的なのかもしれない。また、婚前居住地の地方ブロック別にみると男子では累積初婚者割合が北海道が高く、関東で低いが、女子では東北と関東で低い傾向がみられる。

今回の調査では独身者と夫婦のうちの妻について両親の結婚年齢に関する情報が利用可能である。この情報の基になった質問に関しては有効回答率が低いため、サンプル誤差が大きくなっている可能性がある点を念頭に置く必要があるが、**図11-8**に示した父親の結婚年齢区分別女子の累積初婚者割合と、**図11-9**に示した母親の結婚年齢区分別女子の累積初婚者割合をみると、両親の結婚年齢が娘の初婚確率に影響を与えていることが伺われる。**図11-8**から、父親が晩婚なほど累積初婚者割合が低い傾向が見て取れる。最終的な累積初婚者割合も、父

図11-6 兄弟姉妹数別女子累積初婚者割合

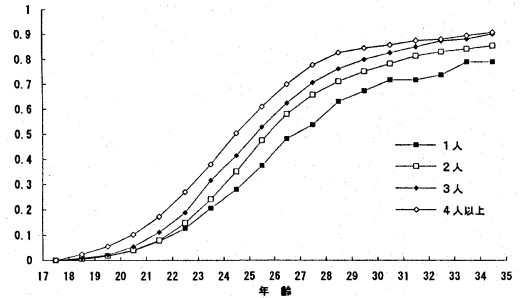


図11-7 男女別、婚前居住地の地域特性別累積初婚者割合

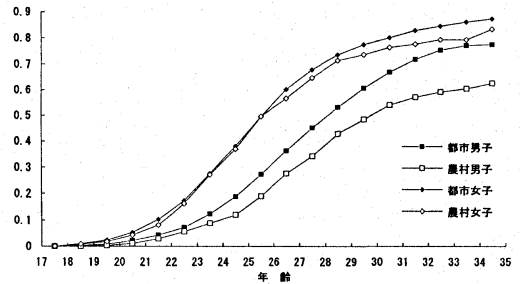


図11-8 父親の結婚年齢区分別女子累積初婚者割合

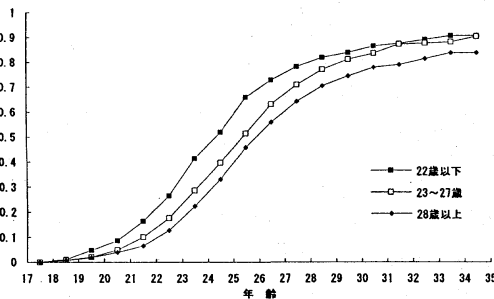
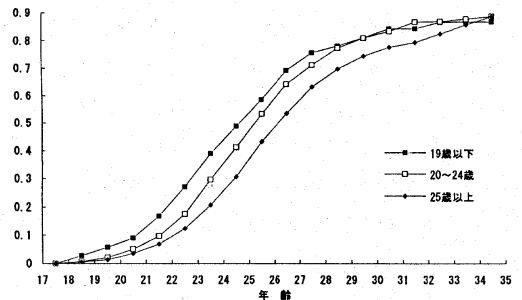


図11-9 母親の結婚年齢区分別女子累積初婚者割合



親が28歳以上で結婚した場合に特に低い。これに対して、図11-9によれば、母親の結婚年齢は最終的な累積初婚者割合にほとんど差をもたらしていないようである。しかし、母親が20歳代後半以降に結婚した場合には娘の累積初婚者割合のカーブの立ち上がりが遅く、母親が10歳代で結婚した場合には立ち上がりが速い。なお、両親の結婚年齢の間には相関関係があることを念頭に置く必要がある。

2 多変量分析

以上の単変量分析の結果は、他の属性の影響をコントロールしていないためにそれらの影響が混入し、それぞれの属性の純粋な効果を表していない可能性が強い。そこで、以上で論じた9変数を（女子については11変数も）独立変数として年齢別累積初婚者割合を従属変数とした比例ハザード分析を行ってより純粋な効果を明らかにしようとした。表11-1が融合データにそのような比例ハザード・モデルを適用した結果を示す。この表で各変数の各カテゴリーの値は、他の変数の影響をコントロールした場合の、各カテゴリーのレファレンス・カテゴリーに対する相対初婚確率を表したものである。従って、各変数のレファレンス・カテゴリーの値は1.00とされている。また、この分析方法では各属性に関する相対的な初婚確率が35歳までの間に変化しないものと仮定される。

モデル1は男女に共通する学歴、婚前の職業、父親の職業、婚前の母親の就業状態、婚前の居住形態（親との同別居）、兄弟姉妹数、続き柄（「あととり」か否か）、婚前居住地の地域特性（都市・農村）、婚前居住地の地方ブロックの9変数を独立変数としたもので、モデル2はそれに女子についてのみ利用可能な両親の結婚年齢を加えた11変数を独立変数としたものである。まず、第1列目に示された男子（モデル1）に関する結果をみると、婚前の居住形態を除く変数が統計的に有意な効果をもっていることがわかる。社会経済的属性のうちで学歴についてみると、レファレンス・カテゴリーの高卒と比べて、中卒の相対初婚確率が有意に高く、専修学校卒と大卒の相対初婚確率が同水準で有意に低いことがわかる。短大・高専卒は高卒と有意な差がない。このような結果は図11-2aに示された30歳前後までの格差の状況と合致している。また、婚前の職業についてみると、レファレンス・カテゴリーである事務・販売職と比べて、他のすべてのカテゴリーの相対初婚確率が有意に低く、特に臨時・無職の場合に低い。これも図11-3aに示された結果を裏付けているが、専門・管理職における初婚確率が自営や現業労働の場合よりも若干高いことがはっきりと表れており、後者での相対的な結婚難の可能性を示唆している。

表11-1 35歳未満における相対初婚確率：比例ハザード分析結果

独立変数	カテゴリー	男子モデル1	女子モデル1	女子モデル2
学 歴	中卒	1.44***	1.39***	1.31*
	(高卒)	1.00	1.00	1.00
	専修卒	0.67***	0.70***	0.69***
	短大卒	0.95	0.70***	0.72***
	大卒	0.65***	0.53***	0.57***
職 業	自営	0.72***	0.66**	0.64**
	専門管理	0.84**	0.94	0.90#
	(事務販売)	1.00	1.00	1.00
	現業労働	0.70***	1.09	0.99
	臨時無職	0.29***	0.64***	0.64***
父親職業	農林漁業	1.20*	1.07	1.11
	非農自営	1.11	0.99	0.97
	専門管理	1.11	1.01	1.00
	(事務販売)	1.00	1.00	1.00
	現業労働	1.04	1.01	1.03
	臨時無職	0.76*	0.68**	0.73*
母親就業	民間フルタイム	1.20*	1.18**	1.18*
	公務フルタイム	1.16	1.19	1.32*
	パート	1.22**	1.29***	1.31***
	自営	1.29***	1.31***	1.31***
	(無職)	1.00	1.00	1.00
居住形態	同居	0.98	1.14**	1.16**
	(別居)	1.00	1.00	1.00
兄弟姉妹数	1人	1.00	0.79*	0.80*
	(2人)	1.00	1.00	1.00
	3人	1.11*	1.12*	1.09#
	4人以上	1.08	1.37***	1.32***
続き柄	あととり	0.90#	1.09	1.08
	(それ以外)	1.00	1.00	1.00
地域特性	都市	1.66***	1.30***	1.29***
	(農村)	1.00	1.00	1.00
地方ブロック	北海道	1.26#	0.88	0.85
	東北	1.20#	0.91	0.87
	関東	0.91	0.83***	0.83**
	(中部)	1.00	1.00	1.00
	近畿	1.25**	0.99	0.95
	中四国	1.18#	1.04	0.98
	九州	1.17#	0.92	0.89
父親結婚年齢	22歳以下	-	-	1.21**
	(23~27歳)	-	-	1.00
	28歳以上	-	-	0.94
母親結婚年齢	19歳以下	-	-	1.01
	(20~24歳)	-	-	1.00
	25歳以上	-	-	0.87**
	カイ自乗	303.95	406.25	365.09
	自由度	29	29	33
	N	5,859	6,218	5,153

注：# p<.10, * p<.05, ** p<.01, *** p<.001
 ()内はレファレンス・カテゴリー

親の社会経済的屬性による格差も単変量分析の結果と類似している。父親の職業が農林漁業の場合に初婚確率が有意に高く、臨時・無職の場合に有意に低いことも単変量分析の結果と同じである。さらに、婚前の母親の就業状態による格差についても、単変量分析の結果から伺われる通り、無職の場合と比べて就業している場合（フルタイムの公務員を除き）、有意に初婚確率が高い。フルタイムの公務員が有意差をもたないのは、前述の通り、累積初婚者割合のカーブの立ち上がりが遅いためであろうが、この要因については女子のモデル2の結果から推測できそうである。

男子における人口学的屬性のうちで、婚前の居住形態については同居と別居の間に有意差がみられない。この多変量分析の結果は別居の方が初婚確率が高いことを示す図11-5の単変量分析の結果とも、前回調査の比例ハザード分析の結果とも反するものである。これは兄弟姉妹数または母親の就業状態がコントロールされたためである可能性が高い。これらの2変数が前回の分析と比べて新たに追加されたものであるだけでなく、いずれも親との同別居と密接な関係があり、実家の居心地の良さに関係する変数であるからである。また、兄弟姉妹数と続き柄のうちでどちらが結婚に対して及ぼす影響が強いかを明らかにするため、これらの変数が同時に投入されたが、男子については必ずしも明かでない。単変量分析では兄弟姉妹数が多くなるほど初婚確率が高くなる傾向がある程度みられたが、多変量分析の結果ではレファレンス・カテゴリーの2人の場合に比べて、3人の場合に有意に高くなる傾向がみられるだけである。他方、続き柄については単変量解析の結果と同様、潜在的あととり（長男）の方が初婚確率が低い、有意水準があまり高くない。

男子における地域的屬性のうちで婚前居住地の地域特性については多変量分析の結果も図11-7に示された単変量分析の結果と同様、都市における初婚確率が農村と比べて有意に高いことを示している。また、婚前居住地の地方ブロック別にみると、関東と中部で他の地域と比べて有意に初婚確率が低いことが示されており、単変量分析の結果と部分的に合致する。

表11-1の第2～3列目に示された女子のモデル1とモデル2の結果をみると男子についての結果と類似の効果を示している変数も多いが、そうでないものもある。社会経済的屬性のうちで学歴の効果をみると、男子の場合と同様、レファレンス・カテゴリーである高卒と比べて、中卒の相対初婚確率が有意に高く、専修学校卒と大卒の相対初婚確率が有意に低い。男子の場合と異なり、短大・高専卒の相対初婚確率も有意に低く、専修学校卒と同水準になっている。このような結果は図11-2bに示された27歳前後までの格差の状況と合致している。また、婚前の職業についてみると、レファレンス・カテゴリーである事務・販売職と比べて自営と臨時・無職の相対初婚確率が有意に低いという点は男子の場合と同じである。しかし、男子の場合と異なり、事務・販売職と現業労働との間に有意差がない。また、女子のモデル1では専門・管理職との間にも有意差がないが、モデル2では有意水準が低いながらも事務・管理職の初婚確率が低いという傾向がみられ、男子の場合と類似した結果となっている。これらの結果はおおむね図11-3bに示された格差の状況と合致するが、図で事務・管理職より高い初婚確率をもつようにみえた現業労働者が多変量分析で有意な差を示さないのは、おそらく学歴の影響がコントロールされたためであろう。

父親の職業の影響についても男子の場合と類似しており、レファレンス・カテゴリーの事務・販売の父親をもつ女子と非農自営、専門・管理、現業労働の父親をもつ女子との間には初婚確率に関する有意差がないが、臨時・無職の父親をもつ女子の相対初婚確率は有意に低い。しかし、男子の場合とは異なり、農林漁業の父親をもつ女子の相対初婚確率は有意に高くない。また、婚前の母親の就業状態については男子の場合とまったく同じで、レファレンス・カテゴリーの無職の母親をもつ女子に比べて、フルタイムの公務員以外の就業する母親をもつ女子の相対初婚確率が有意に高い。また、女

子のモデル2では公務員の母親をもつ女子の相対初婚確率も有意に高くなっている。これらの結果はおおむね図11-4に示された単変量分析の結果と合致するが、図では他の区分と比べて累積初婚者割合のカーブの立ち上がりが遅かった公務員の母親をもつ女子の相対初婚確率が、母親の結婚年齢をコントロールした後に他の就業者をもつ女子と同水準まで有意に高くなったことは、公務員の母親に晩婚の者が多く、それが娘の早婚を妨げている可能性を示唆する。ただし、前述の通り、両親の結婚年齢に関する情報の基になった質問の有効回答率が低いことによるバイアスが含まれている可能性を念頭に置く必要もある。

女子における人口学的属性のうちで、婚前の居住形態については男子の場合と異なり、親と同居している者の方が別居している者よりも相対初婚確率が有意に高い。これは図11-5に示された単変量分析の結果を裏付けている。兄弟姉妹数の影響も男子の場合と異なるが、図11-6に示された単変量分析の結果と同様、非常に規則的で、兄弟姉妹が多くなるほど初婚確率が高まる傾向がみられる。兄弟姉妹数の影響が大きいこともあるし、女子では潜在的なあととりである兄弟のいない長女が少数派であることもあるためか、続き柄については有意差がみられない。従って、あととりで初婚確率が若干低いことを示していた単変量分析の結果は兄弟姉妹数の影響を反映していた可能性が強い。

女子における地域的属性のうちで婚前居住地の地域特性については多変量分析の結果も、図11-7に示された単変量分析の結果と同様、都市における初婚確率が農村に比べて有意に高いことを示している。ただし、女子における差は男子の場合ほどほど大きくないので、農村の結婚難の影響を男子の方が強く受けている可能性がある。ただし、前述の通り、独身者と夫婦でこの区分の定義が異なることによるバイアスが含まれている可能性を念頭に置く必要がある。また、婚前居住地の地方ブロック別にみると、男子の場合と同様、関東で有意に初婚確率が低く、単変量分析の結果と合致している。

女子のモデル2では両親の結婚年齢が独立変数として投入されているが、興味深いことに父親の早婚が娘の初婚確率を上げる（早婚をもたらす）一方で母親の晩婚が娘の初婚確率を下げる（晩婚をもたらす）傾向が示されている。もちろん夫婦の（結婚）年齢には比較的高い相関関係があるはずなので、図11-8と図11-9の単変量分析の結果では両親それぞれの結婚年齢について同様の結果がみられたが、両者を同時に投入した多変量分析の結果によって、それぞれの結婚年齢が娘の結婚年齢分布の異なった部分に影響を与えていることが示されたわけである。

以上で示された多変量分析の結果でも社会経済的、人口学的、地域的属性のそれぞれが、単変量分析の結果と若干異なるが、おおむね似通った影響を及ぼしていることが明かである。社会経済的属性と地域的属性は男女それぞれの初婚確率に対して類似した影響を及ぼしているが、人口学的属性については必ずしもそうでないことが示された。従って、両親の結婚年齢に関する情報が男子についても利用可能になった場合、その影響が女子の場合と異なる可能性も考えられる。

（小島 宏）

第12章 出生の分析

事実婚や単身未婚女性による出生が多い国々では第1出生間隔（結婚から第1子出生までの間隔）を分析をする意味があまりないために未婚者と有配偶者を融合したデータに基づいて年齢別累積第1子出生者割合（第1子出生確率）ないし無子継続年数の分析が行われてきた。わが国では未婚女子による出生が少ないので、第1出生間隔の分析が意味をもち、第I報告書（表12-1として再掲）ではそれが結婚年齢により規定されていることが示された。また、第1子をもつ予定の年齢により初婚年齢が規定されている可能性もある。さらに、ライフコースの観点からは結婚を起点とするよりも誕生を起点とする分析の方が大きな意味をもつ場合が多い。そこで、本章では第1子出生に関して初婚の場合と同様、融合データに基づく単変量分析と多変量分析の結果を示す。ただし、わが国では結婚すると比較的短期間のうちに第1子を出生するため、それらの結果の多くは初婚に関する結果と非常に似ているので、それとの相違を中心に論じる。

表12-1 初婚同士の夫婦における第1～3子の相対出生確率：比例ハザード分析結果

独立変数	カテゴリー	第1子	第2子	第3子
結婚持続期間	0～4年	1.13#	1.09	0.83
	5～9年	1.24***	1.08	1.30*
	10～14年	1.34***	1.10	1.33**
	15～19年	1.26***	1.05	1.07
	20～24年	1.23***	1.05	0.87
	(25年以上)	1.00	1.00	1.00
結婚年齢	20歳以下	1.43***	1.21*	2.44***
	21～22歳	1.38***	1.23**	1.91***
	23～24歳	1.31***	1.22**	1.99***
	25～26歳	1.30***	1.23**	1.65**
	27～28歳	1.32***	1.17*	1.66**
	(29歳以上)	1.00	1.00	1.00
結婚形態	見合い	1.20***	1.07*	1.08
	(恋愛)	1.00	1.00	1.00
DID区分	非DID	1.25***	1.30***	1.34**
	200万未満	1.08*	1.12*	1.16#
	(200万以上)	1.00	1.00	1.00
妻の学歴	中卒	1.09	1.06	0.94
	高卒	1.17*	1.10#	1.03
	短大卒	1.09#	1.11#	1.05
	(大卒)	1.00	1.00	1.00
夫の職業	農業	1.11	1.35***	1.69***
	非農自営	0.99	1.10**	1.39***
	ブルー	1.08*	1.04	0.86*
	(ホワイト)	1.00	1.00	1.00
	カイ自乗	213.78	103.49	150.44
	自由度	19	19	19
	N	8,194	7,194	5,805

注：# p<.10, * p<.05, ** p<.01, *** p<.001

第1出生間隔が0カ月以下のものは0カ月、85カ月以上のものは85カ月として、第2・第3出生間隔が98カ月以上のものは98カ月として計算されている。()内はレファレンス・カテゴリー
 出所：厚生省人口問題研究所、『平成2年第10回出生動向基本調査-第I報告書-日本人の結婚と出産』、厚生省人口問題研究所（調査研究報告資料第7号）、1993年、p.14.

1 単変量分析

図12-1は生命表の手法によって計算された男女別累積第1子出生者割合の推計値を示す。婚外出生が非常に少ない状況ではこれが図11-1に示された累積初婚者割合を若干下回る水準になるはずである。年齢別に比べてみると前者は後者を約1.5年ほどずらしたものとほぼ重なっているが、この差は第1子の平均出生間隔にほぼ相当する。最終的な累積第1子出生者割合は男子で約64%、女子で75%となっており、累積初婚者割合を12%ほど下回っている。以下においては、男女それぞれについていくつかの社会経済的、人口学的、地域的的属性別に年齢別第1子出生パターンをみることにする。

社会経済的属性のうちでまず学歴についてみると、図12-2aに示した男子の学歴別累積第1子出生者割合は図11-2aに示した男子の学歴別累積初婚者割合と比べて学歴間の格差が大きくなっている。これは特に中卒男子で第1子出生確率が高いためであるようだが、第1子出生間隔が短いことによるものと思われる。図12-2bに示した女子の学歴別累積第1子出生者割合についても図11-2bに示した女子の学

図12-1 男女別累積第1子出生者割合

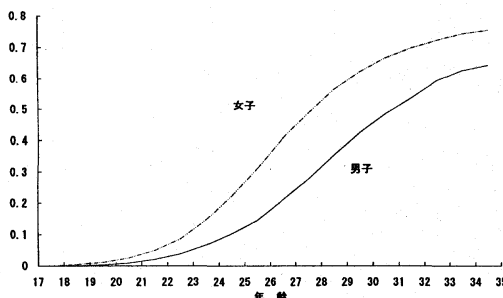


図12-2a 学歴別男子累積第1子出生者割合

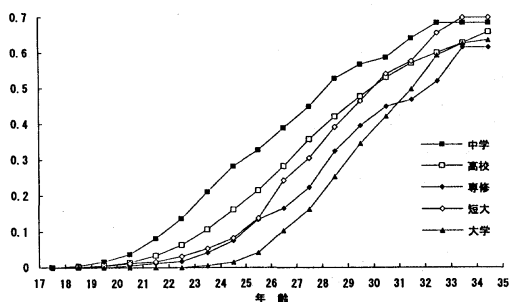
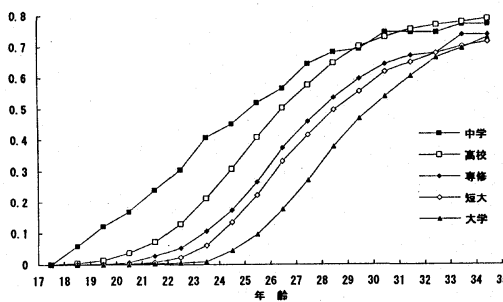


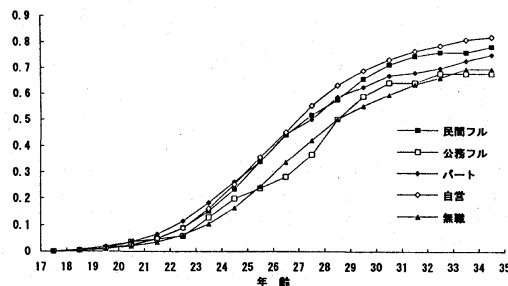
図12-2b 学歴別女子累積第1子出生者割合



歴別累積初婚者割合の場合よりも学歴間の格差が大きい。しかし、この場合はむしろ大卒女子で第1子出生確率が低いことによるようである。このことは表12-1に示された通り、妻が大卒の場合に第1子出生間隔が長いことによるものと思われる。婚前の職業別にみた累積第1子出生者割合の格差は男女のいずれにおいても累積初婚者割合の格差と類似しているので、ここには示さない。

男子では親の社会経済的属性による累積第1子出生者割合の格差が累積初婚者割合の格差とあまり違わないが、女子の場合はそうとも言えない。女子において父親の職業別にみた累積第1子出生者割合の格差は累積初婚者割合の格差と若干異なる。ここには図を示さないが、臨時・無職の父親をもつ女子とそれ以外の区分の父親をもつ女子の格差が縮小する一方でそれ以外の区分の父親をもつ女子の間での格差が拡大している。婚前の職業

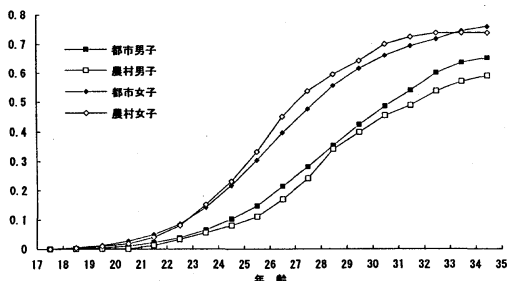
図12-3 母親の就業状態別女子累積第1子出生者割合



による第1子出生確率の格差が拡大していないことからみて、これは父親の職業が女子の学歴を通じて間接的に第1子出生確率に影響を及ぼしているためであると思われる。図12-3に示した婚前の母親の就業状態別にみた女子の累積第1子出生者割合は図11-4に示した婚前の母親の就業状態別にみた女子の累積初婚者割合と比べると、母親がフルタイムの公務員とパートタイム就業者の場合の第1子出生パターンがむしろ母親が無職の場合に近づいて低くなっていることが目につく。これも女子の学歴や母親の結婚年齢を通じた間接的な影響によるのかもしれない。

人口学的属性のうちで、婚前の居住形態による累積第1子出生者割合の格差は男女のいずれにおいても図11-5に示した婚前の居住形態による累積初婚者割合の格差と類似しているため、ここには図を示さない。兄弟姉妹数や続き柄による格差についても同様である。これに対して地域的属性のうちで婚前居住地の地域特性については興味深い差異がみられる。図12-4に示した地域特性による累積第1子出生者割合の格差を図11-7に示した地域特性による累積初婚者割合の格差と比べると、男子では格差が縮小する一方で、女子ではかなりの部分で逆転して農村の方が高くなる傾向がみられる。これは表12-1に示された通り、農村に居住する夫婦において第1出生間隔が短いことと関係しているのかもしれない。なお、婚前居住地の地方ブロックによる累積第1子出生者割合の格差は累積初婚者割合の格差に類似している。

図12-4 男女別、婚前居住地の地域特性別
累積第1子出生者割合



第1子出生確率については出生規範が影響を与えている可能性が強いので、有配偶者についても情報が利用可能な女子について希望子供数と子供の性別選好の有無の影響をみることにした。ただし、独身者については結婚する意思がある者についてしか情報がないのでサンプルが制限されている。また、有配偶女子については希望する子供の数と男女組み合わせの有無でなく、理想とする子供の数と男女組み合わせの有無について尋ねられている。さらに、有配偶者の場合はこれらの理想が実際に生まれた子供の数と男女組み合わせによる影響を受けている可能性がある。従って、これらの点を念頭に置く必要があるが、図12-5に示された希望子供数別の女子の累積第1子出生者割合をみると4子以上の希望者を除き、希望子供数が多いほど第1子の出生確率が高くなる傾向があり、格差が規則的であることがわかる。4子以上を希望する者が理想子供数を答えた有配偶女子に多いことから、その累積第1子出生者割合のカーブが不規則になったものと思われる。次に、図12-6に示された性別選好の有無別の累積第1子出生者割合をみると、性別選好がある者よりもない者の方が第1子出生確率が高くなっている。

図12-5 希望子供数別女子累積第1子出生者割合

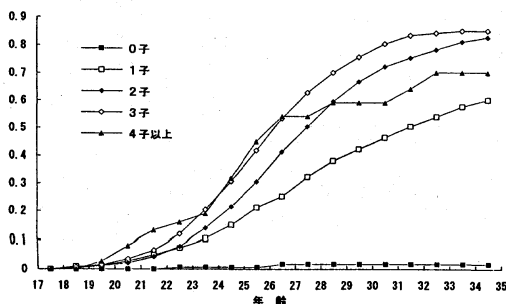


図12-6 性別選好の有無別女子累積第1子
出生者割合

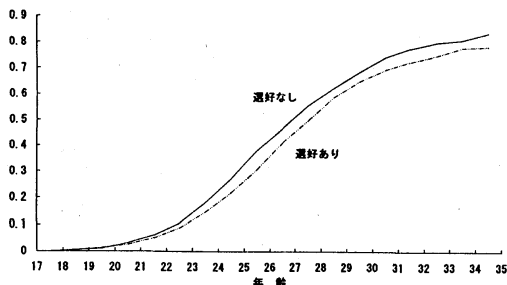


表12-2 35歳未満における相対第1子出生確率：比例ハザード分析結果

独立変数	カテゴリー	男子モデル1	女子モデル1	女子モデル2
学 歴	中卒	1.67***	1.44***	1.72***
	(高卒)	1.00	1.00	1.00
	専修卒	0.70***	0.76***	0.74***
	短大卒	0.91	0.65***	0.64***
	大卒	0.60***	0.49***	0.48***
職 業	自営	0.72**	0.71#	0.65*
	専門管理	0.85*	0.92	0.89*
	(事務販売)	1.00	1.00	1.00
	現業労働	0.80**	1.10	1.15
	臨時無職	0.43***	0.65***	0.73***
父親職業	農林漁業	1.09	1.12	1.13
	非農自営	1.03	1.01	1.02
	専門管理	1.00	1.00	1.04
	(事務販売)	1.00	1.00	1.00
	現業労働	1.05	1.07	1.10
	臨時無職	0.73*	0.82	0.74*
母親就業	民間フルタイム	1.22*	1.22**	1.19*
	公務フルタイム	1.19	1.15	1.17
	パート	1.26**	1.24***	1.20**
	自営	1.38***	1.38***	1.31***
	(無職)	1.00	1.00	1.00
居住形態	同居	0.99	1.11#	1.08
	(別居)	1.00	1.00	1.00
兄弟姉妹数	1人	0.94	0.81#	0.77*
	(2人)	1.00	1.00	1.00
	3人	1.18*	1.13*	1.08
	4人以上	1.16#	1.38***	1.27***
続き柄	あととり	0.90#	1.06	1.03
	(それ以外)	1.00	1.00	1.00
地域特性	都市	1.45***	1.17*	1.15*
	(農村)	1.00	1.00	1.00
地方ブロック	北海道	0.98	0.74*	0.79*
	東北	1.27*	0.98	0.94
	関東	0.86*	0.78***	0.83**
	(中部)	1.00	1.00	1.00
	近畿	1.23*	1.02	1.09
	中四国	1.30*	1.18*	1.20*
	九州	1.28*	1.02	1.02
希望子供数	0子	-	-	0.12**
	1子	-	-	0.58***
	(2子)	-	-	1.00
	3子	-	-	1.41***
	4子以上	-	-	1.30#
性別選好	あり	-	-	0.80***
	(なし)	-	-	1.00
	カイ自乗	259.67	390.92	532.08
	自由度	29	29	34
	N	5,869	6,236	5,658

注：# p<.10, * p<.05, ** p<.01, *** p<.001
 () 内はレファレンス・カテゴリー

2 多変量分析

初婚についてと同様に9変数を(女子については11変数も)独立変数として年齢別累積第1子出生者割合を従属変数とした比例ハザード分析を行った。表12-2がその結果を示すが、男女のモデル1の独立変数は表11-1とまったく同じであるが、女子のモデル2の独立変数については両親の結婚年齢の代わりに前述の希望子供数と性別選好の有無が加えられている。まず、第1列目に示された男子(モデル1)に関する結果をみると、初婚確率の分析結果の場合と同様、婚前の居住形態を除く変数が統計的に有意な効果をもっていることがわかる。また、有意なカテゴリーやその相対確率の水準も初婚確率の分析結果と似通っていることもわかる。これは前述の通り、わが国では結婚すると比較的短期間のうちに第1子を出生するためである。しかし、表12-1でみた通り、第1出生間隔についても社会的、人口学的、地域的属性による格差があるため、表11-1の結果とは微妙な違いがあるので、主としてそれらの違いについて論じる。

社会経済的属性のうちでまず学歴についてみると、レファレンス・カテゴリーである高卒と比べて、第1子出生確率が中卒で有意に高く、専修学校卒と大卒で有意に低い。この傾向は初婚確率の場合と同様であるが、中卒の相対確率が初婚の場合と比べて大きく、学歴間の格差が拡大していることが目に付く。これは単変量分析の結果を裏付けている。他方、単変量分析では必ずしも明瞭でなかったが、婚前の職業については格差が縮小していることが目に付く。これは現業労働と臨時・無職の場合に相対第1子出生確率が相対初婚確率よりもやや高くなっていることによるが、これは表12-1でみた通り、夫がブルーカラーの夫婦で第1出生間隔が短い傾向があることと関係があるようである。

男子における親の社会経済的属性のうちで、父親の職業についてはレファレンス・カテゴリーの事務・販売の場合と比べて、臨時・無職の場合の第1子出生確率が有意に低い点は初婚確率の場合と同じであるが、農林漁業の場合に有意に高くない点は異なる。結婚の場合と比べて第1子出生については父親の職業が学歴や婚前の母親の就業状態を通じて間接的に影響する度合いが大きくなるのかもしれない。実際、婚前の母親の就業状態による格差をみると、初婚確率の場合と同様、第1子出生確率もレファレンス・カテゴリーの無職の場合と比べて、就業している場合に高いが、自営の場合に相対確率が初婚の場合よりも高くなっている。

男子における人口学的属性のうちで婚前の居住形態については、第1子出生確率に有意な差がみられなかったが、これは初婚確率の場合と同じである。兄弟姉妹数についてはレファレンス・カテゴリーの2人と比べて、3人と4人以上の場合に第1子出生確率が有意に高く、3人の場合にだけ有意に高かった初婚確率の場合と比べてははっきりとした格差が出ている。これは兄弟姉妹数が親の出生力を表すので、結婚よりも出生に対して大きな直接的影響を与えているためかもしれない。続き柄については初婚確率の場合と同様、有意水準がやや低い潜在的あととり(長男)の第1子出生確率が若干低くなっている。

男子における地域的属性のうちで婚前居住地の地域特性についても、初婚確率の場合と同様、第1子出生確率が農村よりも都市で高い傾向がみられる。しかし、格差は初婚確率の場合よりも小さくて単変量分析の結果を裏付けており、第1出生間隔が都市より農村で短いことを間接的に示している。婚前居住地の地方ブロックについてはレファレンス・カテゴリーである中部に比べて、第1子出生確率が関東で有意に低く、北海道を除く他の4地方で高い。従って、初婚確率が中部より高かった北海道の第1子出生確率は中部と有意な差がないことになる。このことは北海道で男子が早婚であるが、第1子の出生が遅いことを意味するが、これは恋愛結婚が多いことと関係があるのかもしれない。

表12-2の第2～3列目に示された女子のモデル1とモデル2の結果をみると表11-1に示した女子の初婚確率に関するモデル1の結果と類似しているものが多いが、若干の相違もある。学歴についての結果はほぼ同じで、レファレンス・カテゴリーである高卒と比べて第1子出生確率が中卒で有意に高く、専修学校卒、短大・高専卒、大卒で有意に低い。ただし、初婚確率の場合と比べて格差がやや大きくなっており、単変量分析の結果を裏付けている。婚前の職業については、モデル1でレファレンス・カテゴリーの事務・販売と比べて、自営と臨時・無職で第1子出生確率が有意に低く、初婚確率に関する結果とほぼ同じ結果となっている。モデル2では専門・管理で第1子出生確率が有意に低くなっているが、出生規範がコントロールされたことによるのか、結婚する意思がない者が排除されたことによるのかはわからない。

女子における父親の職業別の第1子出生確率については、モデル1でレファレンス・カテゴリーの事務・販売と有意差がある区分がないため、初婚確率についての結果と異なるが、モデル2では初婚確率に関するモデル1の場合と同様、臨時・無職が有意に低くなっている。また、婚前の母親の就業状態に関する第1子出生確率については、モデル1とモデル2のいずれにおいてもレファレンス・カテゴリーの無職と比べて、フルタイムの公務員を除く他の就業の区分で有意に高くなっており、初婚確率に関するモデル2の場合のようにフルタイムの公務員の相対確率が有意に高くなるようなことはない。

女子における人口学的属性のうちで婚前の居住形態については初婚確率の場合と同様、モデル1で有意水準が低いものの、同居者の第1子出生確率が高くなるが、モデル2では有意差がなくなる。兄弟姉妹数についても初婚確率の場合と同様、モデル1でレファレンス・カテゴリーの2人と比べて第1子出生確率が1人で有意に低く、3人と4人以上で有意に高く、全体として兄弟姉妹数が増えるほど第1子出生確率が高まる傾向がはっきりとみられる。しかし、モデル2では傾向は同じだが3人の場合の有意差がなくなるが、これは出生規範がコントロールされたことによるのかもしれない。また、続き柄については初婚確率の場合と同様、有意差がみられない。前回調査の分析結果では潜在的あととり（兄弟のいない長女）以外の者の第1子出生確率が潜在的あととりよりも有意に高かったが、これは今回調査の兄弟姉妹数に関する結果からみて、それがコントロールされていなかったことによるものと思われる。女子の（そしておそらく男子の）第1子出生確率については続き柄の影響よりも兄弟姉妹数の影響の方が大きいようであるが、これは兄弟姉妹数が親の出生力を表し、出生規範を反映しているためかもしれない。

女子における地域的属性のうちで婚前居住地の地域特性に関する単変量分析（図12-4）では、どちらかと言えば都市よりも農村の第1子出生確率が高くなる傾向がみられたが、多変量分析では農村よりも都市の方が有意に高いという結果が示されている。しかし、その格差は男子の場合と同様、初婚確率の場合よりも小さくなっている。これは表12-1でみられた通り、農村における第1出生間隔が短いことと関係がある。婚前居住地の地方ブロックについてはレファレンス・カテゴリーの中部と比べて、北海道と関東で有意に低く、中国・四国で有意に高くなっている。これは中部と比べて関東だけが有意に低く、他の地方は有意差がないという初婚確率に関する結果と若干異なる。

女子のモデル2では希望子供数と性別選好の有無が独立変数として投入されており、出生規範の影響が示されている。まず、希望（理想）子供数による第1子出生確率の格差をみると、レファレンス・カテゴリーの2子と比べて0子と1子の場合に有意に低く、3子と4子以上の場合に有意に高く、全体として希望子供数が多いほど第1子出生確率が高くなる傾向がみられる。ただし、図12-5に示した単変量分析の結果からも予想されるように、4子以上の場合の相対確率は3子の場合ほど高くない

し、有意水準もあまり高くなく、そのような傾向をやや乱している。いずれにしても希望子供数が出生規範を反映するとすれば、それが0子の場合に第1子出生確率が非常に低くなることや希望子供数が増えるにつれてその確率が高まる傾向があることは予想通りの結果である。また、性別選好の有無についても図12-6に示した単変量分析の結果と同様、ある者の方がいない者よりも第1子出生確率が有意に低い傾向がみられる。性別選好がある者の方がいない者よりも子供をもつことに対する関心が高いとすれば、この結果は逆のような感じもするが、性別選好と希望子供数との間に相関関係があるとすればそれをコントロールするとむしろ性別選好のある者の方がいない者よりも子供を生むことについて慎重であることによるマイナスの効果が出てくるためなのかもしれない。また、有配偶者より独身者の方が性別選好をもつ場合が多く、特に若い者で多いためにそのようになった可能性もある。

以上で示された通り、第1子出生確率の多変量分析の結果は初婚確率の多変量分析の結果とかなり似ているが、有配偶者における社会経済的、人口学的、地域的属性による第1出生間隔の格差等を反映して若干の違いがある。わが国において第1子出生確率に関する分析がほとんどないが、人口全体の再生産という観点からは大きな意味をもっているので、今後もさらに詳細な分析が行われる必要がある。

(小島 宏)

付 属 資 料

1. 調 査 関 係 資 料

目 次

1. 第10回出生動向基本調査（結婚と出産に関する全国調査）要綱……………114
2. 第10回出生動向基本調査（結婚と出産に関する全国調査）調査の手引き……………116
3. 第10回出生動向基本調査（結婚と出産に関する全国調査）についてのお願ひ……………124
4. 第10回出生動向基本調査（結婚と出産に関する全国調査）夫婦票……………125
5. 第10回出生動向基本調査（結婚と出産に関する全国調査）独身者票……………129

第10回出生動向基本調査

『結婚と出産に関する全国調査』 要綱

調査目的

人口問題研究所は、昭和15年に日本における夫婦の子供の生み方に関する最初の大規模な調査を実施し、戦時中の中断をはさんで、昭和27年に第2次調査を行った。その後は5年ごとに調査を行い、昭和62年までに9回を数えた。その結果、戦後の夫婦出生児数の急激な減少と最近の低出生率に関する各種の実態を明らかにすることができた。

平成4年は日本人の結婚と子供の生み方に関する第10回目の調査の年に当たっているが、今回の調査は最近変化しつつあると言われる夫婦の子供の生み方に関する実態を明らかにするとともに、独身者を調査対象に含め、彼らの結婚・出産に関する考えかたを把握することを目的としている。この調査の結果は、最近の出生率低下の原因解明に資するとともに、将来人口の予測と厚生行政に関する施策立案の基礎資料として役立てられる。

調査の対象および客体

この調査は、無作為抽出法により抽出された調査区内に居住する妻の年齢50歳未満の夫婦と、18歳以上50歳未満の独身の男女を調査対象とする。

標本抽出は、平成4年度に実施される国民生活基礎調査の調査地区から490調査地区を無作為抽出し、その地区内に居住する妻の年齢50歳未満の夫婦(約12,250組)と18歳以上50歳未満の独身の男女(約12,740人)を調査客体とする。

調査の時期

平成4年7月16日 (ただし、平成4年6月1日現在の事実による)

調査事項

「夫婦票」

- 1) 夫婦（およびその両親）の人口学的・社会経済的属性
- 2) 夫婦の結婚に関する事項
- 3) 夫婦の妊娠・出産歴
- 4) 妻の結婚・出産・家族に関する価値観
- 5) 保育環境

「独身者票」

- 1) 本人（およびその両親）の人口学的・社会経済的属性
- 2) 結婚に対する意識
- 3) 子ども・家族に関する価値観

調査の方法

この調査は、厚生省人口問題研究所が厚生省大臣官房統計情報部、都道府県・保健所を設置する市・特別区および保健所の協力を得て実施する。

調査は配票自計・密封回収方式によって行う。

結果の集計および公表

厚生省人口問題研究所がこれを行う。

第10回出生動向基本調査

結婚と出産に関する全国調査

調査の手引き

厚生省人口問題研究所

〒100-45 東京都千代田区霞が関1-2-2

電話(03)3503-1711

内線 3656・3660

ま え が き

このたび、厚生省人口問題研究所の「第10回出生動向基本調査 糸吉婚と
出産に関する全国調査」にご協力いただくことになりました。

この調査は、個人を特定する項目を一切省き、かつ密封回収方式によって調査の
内容が他に漏れることが決してないように設計されております。

お忙しい中たいへん恐縮に存じますが、関係各位のご協力をお願い申し上げます。

平成4年7月

厚生省人口問題研究所長

河野 稠 果

I 調査の概要

1. 調査の目的

厚生省人口問題研究所は戦前からほぼ5年おきに出生動向基本調査（旧称出産力調査）を行っておりますが、今年はその10回目に当たっております。皆様ご存知の通り、最近わが国の出生率は急激な低下を示しています。この傾向が今後も続くとすると、人口高齢化など、その経済的社会的影響は測り知れないものがあります。

人口問題研究所はかねてよりこのような出生率低下の原因を解明する努力を続けてまいりました。その結果、最近の出生率低下は主として若い世代の結婚観、子供観、家族観の変化によるところが大きいのではないかという考え方に達しました。そこで今回の調査では、5年前の第9回調査と同じように、夫婦の結婚、出産状況に関する調査に加えて、独身者を対象にした結婚観、子供観の調査を並行して実施することになりました。

調査の結果は統計の形で報告書としてまとめられますが、同時に人口問題研究所が定期的に行っている日本の将来人口推計や地域の人口推計、ならびに厚生行政の基礎資料としても大いに利用されることになっておりますので、できるだけ正確な回答が得られるよう、以下の要領に従って調査を実施していただければ幸いに存じます。

2. 調査の対象および客体

本調査は全国の

- (1) 妻の年齢50歳未満の夫婦（夫婦票）
- (2) 18歳以上50歳未満の独身男女（独身者票）

を対象とし、平成4年国民生活基礎調査地区内より無作為に抽出した490調査地区内の(1)および(2)の該当者すべてを調査の客体とします。

3. 調査の期日

調査の期日は平成4年7月16日ですが、内容は、平成4年6月1日現在の事実を調査します。

4. 調査票の種類

- (1) 「夫婦（黄色の調査票）」……………妻の年齢50歳未満の夫婦用
- (2) 「独身者票（うす緑色の調査票）」…18歳以上50歳未満の独身男女用

5. 調査の方法

調査員の方から（該当する）調査対象者に（該当する）調査票を配っていただき、調査票の記入は対象者自身にさせていただきます。記入済みの調査票は、対象者自身が所定の封筒に入れて密封し、これを調査員の方に回収させていただきます。

回収していただいた調査票は、内容を点検する必要はありません。

II 調査実施のスケジュール

調査実施のスケジュールは次のような手順に従ってください。

1. 保健所にお願ひする準備作業

(1) あらかじめ都道府県から国民生活基礎調査の「単位区別世帯名簿」および「単位区要図」の写しを受け取ってください。

(2) 国民生活基礎調査の単位区別世帯名簿の写しから、すでに国民生活基礎調査において記入済みの(1)世帯番号・(2)世帯主氏名の欄を切りとって、第10回出生動向基本調査の単位区別世帯名簿の(1)世帯番号・(2)世帯主氏名の欄にそのまま貼りつけてください（転記してもかまいません）。

これは、調査の母集団を把握するための大切な作業になります。

(3) 上記(2)で作成された第10回出生動向基本調査の「単位区別世帯名簿」および「単位区要図」の写しを調査員にわたしてください。

2. 調査員にお願ひする作業

(1) 調査対象者の確認

この調査は、妻の年齢50歳未満の夫婦（夫婦票）と18歳以上50歳未満の独身男女（独身者票）を対象としています。従って、各世帯にこれらの対象者がいるかどうかを確認する必要があります。

そこで、単位区内の世帯を訪問し、各世帯にこの調査の対象となる夫婦（妻の年齢50歳未満）と独身者（18歳以上50歳未満）がいるかどうか、対象者がいる場合には、夫婦が何組いるか、独身者が何人いるかを確認して下さい。

(2) 対象者の「単位区別世帯名簿」への記入

上記(2)で確認された調査対象者を「単位区別世帯名簿」の所定欄に、次の記入例に示すような書き方で記入して下さい。対象者がいない場合は、必ず0（ゼロ）を記入して下さい。

<記入例 1>

第10回出生動向基本調査
結婚と出産に関する全国調査
単位区別世帯名簿

地区番号	1	3	0	0	9	単位区番号	0	1
------	---	---	---	---	---	-------	---	---

道 市 町
 東京府 新宿市

保健所名 牛込保健所 調査員氏名 河田 一郎

(1) 世帯 番号	(2) 世帯主氏名	妻が50歳未満の夫婦			18~50歳未満の独身者			備考
		夫婦 組数	夫婦票		独身 者数	独身者票		
			配布数	回収数		配布数	回収数	
1		1			0			
2		2			1			
3		0			2			
4								
5								
39								
40								
合計		25			27			

↑
国民生活基礎調査の単位区別世帯名簿と同じになります

(3) 「お願い」、「調査票」、「回収用封筒」、「謝礼品」の配布

上記(2)において調査対象者を確認する際に、この調査の対象者のいる世帯に「第10回出生動向基本調査『結婚と出産に関する全国調査』についてのおお願い」を対象者の人数分配布し、調査に協力していただけるようお願いして下さい。

それと同時に、この調査の対象となる奥さんには「夫婦票」を、独身者には「独身者票」を、それぞれ回収用封筒といっしょに人数分配布して下さい。

なお、「謝礼品」は1世帯に1個を手渡して下さい。

(4) 記入済み調査票の回収

7月16日(を中心としてその前後)に、回収用封筒に入れられた記入済みの調査票を回収して下さい。

Ⅲ 調査実施上の注意

1. 配票調査前の準備

(1) 保健所から手渡される書類

- 1) 「調査員委嘱状」…………… 1 枚
- 2) 「調査員証」…………… 1 枚
- 3) 「調査要綱」…………… 1 部
- 4) 「調査の手引き」…………… 1 部
- 5) 「単位区別世帯名簿」…………… 1 部
- 6) 「単位区要図」の写し…………… 1 部
- 7) 「調査についてのお願ひ」…………… 1 0 0 部
- 8) 「調査票(夫婦票)」(黄色)…………… 5 0 部
- 9) 「調査票(独身者票)」(緑色)…………… 5 0 部
- 10) 「密封用封筒」(夫婦用は黄色, 独身者用は緑色)…………… 各 5 0 枚
- 11) 「調査対象者への謝礼品」…………… 5 0 個

(2) 調査票表紙への所定事項の記入

保健所から受け取った2種類の調査票の表紙の所定欄に「都道府県名」, 「保健所名」, 「地区番号」, 「単位区番号」を記入して下さい。また, 密封用の封筒の所定欄にも調査票と同じように「都道府県名」, 「保健所名」, 「地区番号」, 「単位区番号」を記入して下さい。

2. 配票調査の実施

(1) 配票調査時に携行すべき書類

- 1) 「調査員証」……………調査対象者に保健所の調査員であることを証明するため
- 2) 「調査の手引き」…調査の方法を説明したもの
- 3) 「単位区別世帯名簿」…この調査のために作成したもの
- 4) 「単位区要図」の写し
- 5) 所定事項記入済みの「夫婦票」
- 6) 所定事項記入済みの「独身者票」
- 7) 所定事項記入済みの「密封用封筒」
- 8) 「調査対象者への謝礼品」

(2) 配票調査時に注意すべき事項

- 1) 調査票を配布する際、調査対象者が夫婦か独身者かを十分確認し、夫婦なら「夫婦票」を、独身者なら「独身者票」を配布して下さい。
- 2) 1世帯に調査対象者が1組（または1人）の場合は「調査票（夫婦票または独身者票）」、「密封用封筒」、「調査対象者への謝礼品」を各1部ずつ配布して下さい。
- 3) 1世帯に調査対象者が複数いる場合には、「調査票（夫婦票または独身者票）」、「密封用封筒」は各々人数分だけ配布して下さい。
なお、「調査対象者への謝礼品」は1世帯に1個を手渡して下さい。
- 4) 調査対象者に、個人の秘密（プライバシー）を保護するため、記入後の調査票を所定の封筒に入れ密封するよう依頼して下さい。
- 5) 最後に調査票の回収予定日を調査対象者に知らせ、調査対象者の都合がつかない場合には適宜回収方法を打ち合わせて下さい。

3. 調査票回収時に注意すべき事項

- 1) 回収予定日に再び調査対象世帯をたずねて調査票を回収して下さい。
無作為抽出調査は小さな標本規模に基づいて全国の動向を把握しようとするものですから、回収率の高さが決め手になります。一度で回収できなかった場合には、ご足労ですが、できるだけ回収率を高めるよう、格別のお骨折りをお願いいたします。
- 2) 調査票が回収されましたら、記入例2に従って「単位区別世帯名簿」に回収数を記入して下さい。

〈記入例 2〉

第10回出生動向基本調査
結婚と出産に関する全国調査
単位区別世帯名簿

地区番号	1	3	0	0	8	単位区番号	0	1
------	---	---	---	---	---	-------	---	---

都道府県市新宿区村
 東京府県 市 都 新宿村

保健所名 牛込保健所 調査員氏名 河田 一郎

(1) 世帯 番号	(2) 世帯主氏名	妻が50歳未満の夫婦			18~50歳未満の独身者			備考
		夫婦	夫婦票		独身	独身者票		
		組数	配布数	回収数	者数	配布数	回収数	
1		1	1	1	0	-	-	
2		2	2	2	1	1	1	
3		0	-	-	2	2	2	
4		0	-	-	1	1	0	長期不在
5								
39								
40								
合計		25	25	25	27	27	26	

3) 最後に「単位区別世帯名簿」の回収数の合計を確認し、「単位区別世帯名簿」の回収数と実際に回収した調査票の数が一致するかどうかを点検して下さい。

4. 調査終了後

- 1) 「単位区別世帯名簿」・「単位区要図」の写しおよび「密封のままで回収した調査票」は、そのまま一括して保健所に提出して下さい。
- 2) 「単位区別世帯名簿」と密封「調査票」は各保健所からいったん都道府県（政令指定都市・特別区）に集められ、各都道府県（政令指定都市・特別区）から厚生省人口問題研究所あてにご送付願うことになっております。
- 3) 調査に使用した国民生活基礎調査の「単位区別世帯名簿」および「単位区要図」の写しは、調査終了後、保健所においてすみやかに裁断焼却により処分して下さい。

ご協力ありがとうございました。

第10回出生動向基本調査

『結婚と出産に関する全国調査』についての
お 願 い

厚生省人口問題研究所は5年おきに出生動向基本調査（結婚と出産に関する全国調査）を行っておりますが、今年はその10回目にあっております。今回の調査は、18歳以上50歳未満の独身の方と、奥さんの年齢50歳未満のご夫婦にお願いすることになりました。

独身の方には、独身者票によって、主として結婚についてどのように考えておられるか、子供についてどのような考えをもっておられるかなどをお尋ねしたいと存じます。

ご夫婦には夫婦票によって、結婚、妊娠・出産歴、子供についての考え方などをお尋ね致したいと存じます。

この調査の結果は、最近の出生率低下の背景を明らかにするとともに、日本の人口ならびに地域人口の将来の姿を予測するための基礎資料として役立てられます。

調査の方法は、回答して頂いた調査票を無記名で封筒に入れノリづけして頂き、開封しないまま保健所を通じて直接厚生省人口問題研究所に送られるしくみになっております。

ご記入いただいた内容は厚生省人口問題研究所においてすべて統計的に処理され、調査結果は統計数字の形で発表されますので、一人一人のご回答が他に漏れることは決してありません。

どうかこの調査の趣旨を十分ご理解下さいまして、すべての質問に回答して頂けますようお願いいたします。

平成4年7月

厚生省人口問題研究所長
河 野 稠 果

〒100-45 東京都千代田区霞が関1-2-2
電話(03)3503-1711
内線 3656
内線 3660

総務庁承認番号 No. 18299
承認期限 平成4年9月20日まで
厚生省登録 厚 2-15-35-1
平成4年3月9日登録



平成4年7月16日

第10回出生動向基本調査

結婚と出産に関する全国調査

〔夫婦票〕

(平成4年6月1日現在の事実)

厚生省人口問題研究所

〒100-45 東京都千代田区霞が関1-2-2

電話 (03) 3503-1711

内線 3656・3660

都道府県名	保健所名	地区番号	単位区番号

- 記入上のお願い
- ◎ この調査票は50歳未満の奥さんに答えていただくためのものです。
 - ◎ 平成4年6月1日現在の事実についてご記入下さい。
 - ◎ 回答のしかたは、あてはまる番号に○をつけるものと、必要なことがらを書きこむものがあります。
 - ◎ 回答のしかたがわからないときは、調査員におたずね下さい。

ご回答いただいた調査票は回収用の封筒に入れ、ノリづけしたうえで調査員にお渡し下さい。

問1 あなたご夫婦の出生年月と結婚年月（届け出の年月ではなく実際に結婚生活を始めた年月）を下の欄に記入して下さい。
初再婚の別は、あてはまる番号に○をつけて下さい。

	出生年月	結婚生活に入った年月	初再婚の別
あなた	昭和 年 月	1. 昭和 年 月	1. 初婚 2. 離婚後再婚 3. 死別後再婚
夫	1. 大正 年 月 2. 昭和 年 月	2. 平成 年 月	1. 初婚 2. 離婚後再婚 3. 死別後再婚

問2 あなたご夫婦が最後に卒業した（あるいは在学中の）学校は下のどれですか。それぞれのあてはまる番号に○をつけて下さい。

あなたの学歴	夫の学歴
1. 中学校	1. 中学校
2. 男女共学の高校	2. 男女共学の高校
3. 男女別学の高校	3. 男女別学の高校
4. 専修学校（高卒後）	4. 専修学校（高卒後）
5. 短大、高专	5. 短大、高专
6. 女子大学・大学院	6. 共学の大学・大学院
7. 共学の大学・大学院	7. その他（ ）
8. その他（ ）	

問3 あなたご夫婦の現在の職業は下のどれですか。

あなたの職業	夫の職業
1. 主として農林漁業	1. 主として農林漁業
2. 農林漁業以外の自家営業	2. 農林漁業以外の自家営業
3. 勤め人（専門職、管理職）	3. 勤め人（専門職、管理職）
4. 勤め人（事務、販売、サービスなどの仕事）	4. 勤め人（事務、販売、サービスなどの仕事）
5. 勤め人（工場などの現場労働）	5. 勤め人（工場などの現場労働）
6. パート、臨時雇い	6. パート、臨時雇い
7. 無職、家事	7. 無職、家事
8. 学生	8. 学生
9. その他（ ）	9. その他（ ）

問4 【問3でご夫婦の両方または一方が1～6に○をつけた方におたずねします】

あなたご夫婦は残業や休日出勤なども含めて、1週間に平均して何時間ぐらい働きますか。

あなたの労働時間	夫の労働時間
1. 20時間未満	1. 20時間未満
2. 20時間以上～25時間未満	2. 20時間以上～25時間未満
3. 25時間以上～30時間未満	3. 25時間以上～30時間未満
4. 30時間以上～35時間未満	4. 30時間以上～35時間未満
5. 35時間以上～40時間未満	5. 35時間以上～40時間未満
6. 40時間以上～45時間未満	6. 40時間以上～45時間未満
7. 45時間以上～50時間未満	7. 45時間以上～50時間未満
8. 50時間以上～55時間未満	8. 50時間以上～55時間未満
9. 55時間以上～60時間未満	9. 55時間以上～60時間未満
10. 60時間以上	10. 60時間以上

問5 【問3でご夫婦の両方または一方が1～6に○をつけた方におたずねします】

あなたご夫婦の昨年1年間の税込年収（ボーナス、別途収入を含む）はいくらぐらいでしたか。（なお、ご夫婦とも同じ家業で働いて一人ずつ給与を受け取っていない場合にはそれぞれの仕事の量などに応じて、世帯の収入を配分して下さい）

あなたの年収	夫の年収
1. 100万円未満	1. 100万円未満
2. 100万円以上～200万円未満	2. 100万円以上～200万円未満
3. 200万円以上～300万円未満	3. 200万円以上～300万円未満
4. 300万円以上～400万円未満	4. 300万円以上～400万円未満
5. 400万円以上～500万円未満	5. 400万円以上～500万円未満
6. 500万円以上～600万円未満	6. 500万円以上～600万円未満
7. 600万円以上～800万円未満	7. 600万円以上～800万円未満
8. 800万円以上～1,000万円未満	8. 800万円以上～1,000万円未満
9. 1,000万円以上	9. 1,000万円以上

問6 あなたご夫婦の結婚前の職業は下のどれでしたか。

結婚前のあなたの職業	結婚前の夫の職業
1. 主として農林漁業	1. 主として農林漁業
2. 農林漁業以外の自家営業	2. 農林漁業以外の自家営業
3. 勤め人（専門職、管理職）	3. 勤め人（専門職、管理職）
4. 勤め人（事務、販売、サービスなどの仕事）	4. 勤め人（事務、販売、サービスなどの仕事）
5. 勤め人（工場などの現場労働）	5. 勤め人（工場などの現場労働）
6. パート、臨時雇い	6. パート、臨時雇い
7. 無職、家事	7. 無職、家事
8. 学生	8. 学生
9. その他（ ）	9. その他（ ）

問7 あなたご夫婦は結婚直後に（ご両）親と同居したり、あるいは近くに住んだりしていましたか。

あなたのご両親	夫のご両親
1. 同居した	1. 同居した
2. (別居して)同じ市区町村に住んだ	2. (別居して)同じ市区町村に住んだ
3. (別居して)それ以外の地域に住んだ	3. (別居して)それ以外の地域に住んだ
4. 両親とも死亡していた	4. 両親とも死亡していた

問8 あなたご夫婦が結婚直後に住んでいた所は左下のどちらでしたか。また、その都道府県名を記入して下さい。（外国の場合は「外国」と記入して下さい）

1. 市街地	都道府県名 ()
2. 農山村、漁村	

問9 あなたご夫婦が結婚直後に住んでいた住居について、部屋（3畳以上）数と世帯人員をお答え下さい。また、現在の住居の部屋数と世帯人員もお答え下さい。

結婚直後の住居	現在の住居
部屋数 () 部屋	部屋数 () 部屋
世帯人員 () 人	世帯人員 () 人

問10 あなたご夫婦は、現在住んでいる住居について（ご両）親の援助を受けられましたか。あてはまる番号一つ選んで下さい。

1. あなたの親の家に住んでいる
2. 夫の親の家に住んでいる
3. あなたの親の土地に自分たちの家をたてた
4. 夫の親の土地に自分たちの家をたてた
5. 自分たちの持ち家を取得するために、親の資金援助を受けた
6. 家賃（権利金などを含む）について親の援助を受けた
7. 親の援助は受けなかった
8. その他 ()

問11 あなたは適当な人が現れたら結婚してもよいと思いはじめたのは、何歳ぐらいの時からですか。

() 歳ぐらいから

問12 あなたご夫婦が、初めて知り合いになられたのはいつでしたか。また、婚約あるいは結婚の意思をなされたのはいつですか。

初めて知りあった年月	婚約または結婚の合意の年月
1. 昭和 年 月	1. 昭和 年 月
2. 平成 年 月	2. 平成 年 月

問13 あなたご夫婦はどのようなきっかけで知り合いになりましたか。あてはまる番号一つ選んで下さい。

1. 学校で
2. 職場や仕事の関係で
3. 幼なじみ、隣人関係
4. 学校以外のサークル活動やクラブ活動、習いごとで
5. 友人やきょうだいを通して
6. 見合いで（親せき、上役などの紹介も含む）
7. 結婚相談所で
8. 街なかや旅先で
9. アルバイトで
10. その他 ()

問14 きっかけはともかく、あなた方ご夫婦の結婚は恋愛にもとづく結婚であったと思いますか。

1. そう思う
2. そう思わない
3. わからない

問15 結婚、男女関係、生き方、子供に関する次のような考え方に対して、あなたはどのようにお考えでしょうか。下のa~qのそれぞれについて、あてはまる番号に○をつけて下さい。

(左の考え方に)

1	2	3	4
ま	ど	ど	ま
ま	い	い	ま
た	え	え	た
く	ば	ば	く
貴	賛	反	対
成	成	対	対

a 生涯を独身で過ごすというのは、望ましい生き方ではない	1	2	3	4
b 男女が一緒に暮らすなら結婚すべきである	1	2	3	4
c たとえ独り身であっても、あまり気安く異性をデートに誘うのは好ましくない	1	2	3	4
d 結婚前の男女でも愛情があるなら性交渉をもってかまわない	1	2	3	4
e 結婚しても、人生には結婚相手や家族とは別の自分だけの目標をもつべきである	1	2	3	4
f 本人どうしが結婚を望むなら、たとえ親であっても口出しすべきではない	1	2	3	4
g 結婚したら、できるだけ親と別々に暮らし、お互いに干渉しないほうがよい	1	2	3	4
h 夫も家事や育児を分担すべきである	1	2	3	4
i 年とった親の面倒をみるのは、子供の義務である	1	2	3	4
j 自分の趣味や娯楽をきりつめてまで、貯蓄を必要はない	1	2	3	4
k 結婚したら、家庭のためには自分の個性や生き方を半犠牲にするのは当然だ	1	2	3	4
l 結婚後は、夫は外で働き、妻は家庭を守るべきだ	1	2	3	4
m 結婚したら、義理の親に対しても実の親と同じように接しなくてはいけない	1	2	3	4
n 結婚したら、子供はもつべきだ	1	2	3	4
o 少なくとも子供が小さいうちは、母親は仕事をもたず家にいるのが望ましい	1	2	3	4
p 子供ができたなら、夫婦のことよりも、まず子供を第一に考えるべきだ	1	2	3	4
q いったん結婚したら、性格の不一致くらいで別れるべきではない	1	2	3	4

問16 あなた方ご夫婦のお子さんについておたずねします。次の()内に該当する人数を記入して下さい。いらっしゃらない場合には、それぞれの()内に0を記入して下さい。

これまでに生んだおさんは	男の子 () 人	女の子 () 人	全部で () 人
--------------	-----------	-----------	-----------

そのうち生存しているおさんは	男の子 () 人	女の子 () 人	全部で () 人
----------------	-----------	-----------	-----------

問17 【再婚の方におたずねします】

あなたが前回の結婚で生んだおさんは何人ですか。下の()内に人数を記入して下さい。いらっしゃらない場合には0を記入して下さい。

() 人

【妊娠経験のある方におたずねします。ない方は問19へ進んで下さい】

問18 あなた方ご夫婦の結婚以来のすべての妊娠・出産(5回以上妊娠された方は5回まで)についておたずねします。あてはまる番号に○をつけ、該当欄に年月の記入欄がある場合には年月を記入して下さい。

	(1) 妊娠の結果	(2) 結果の生じた年月	(3) 子供の男女別/生死の別(年月)
第1妊娠	1. 出生	→ [1. 昭和 年 月] → [2. 平成 年 月]	→ [1. 男 → [1. 生存 2. 死亡]] → [2. 女 → [1. 昭和 2. 平成]]
	2. 死・流産	→ [1. 昭和 年 月 (妊娠 カ月目)]	→ [1. 昭和 2. 平成]
	3. 人工妊娠中絶	→ [2. 平成 年 月 出産予定 年 月]	
	4. 現在妊娠中	→ 平成 年 月 出産予定 年 月	
第2妊娠	1. 出生	→ [1. 昭和 年 月] → [2. 平成 年 月]	→ [1. 男 → [1. 生存 2. 死亡]] → [2. 女 → [1. 昭和 2. 平成]]
	2. 死・流産	→ [1. 昭和 年 月 (妊娠 カ月目)]	→ [1. 昭和 2. 平成]
	3. 人工妊娠中絶	→ [2. 平成 年 月 出産予定 年 月]	
	4. 現在妊娠中	→ 平成 年 月 出産予定 年 月	
第3妊娠	1. 出生	→ [1. 昭和 年 月] → [2. 平成 年 月]	→ [1. 男 → [1. 生存 2. 死亡]] → [2. 女 → [1. 昭和 2. 平成]]
	2. 死・流産	→ [1. 昭和 年 月 (妊娠 カ月目)]	→ [1. 昭和 2. 平成]
	3. 人工妊娠中絶	→ [2. 平成 年 月 出産予定 年 月]	
	4. 現在妊娠中	→ 平成 年 月 出産予定 年 月	
第4妊娠	1. 出生	→ [1. 昭和 年 月] → [2. 平成 年 月]	→ [1. 男 → [1. 生存 2. 死亡]] → [2. 女 → [1. 昭和 2. 平成]]
	2. 死・流産	→ [1. 昭和 年 月 (妊娠 カ月目)]	→ [1. 昭和 2. 平成]
	3. 人工妊娠中絶	→ [2. 平成 年 月 出産予定 年 月]	
	4. 現在妊娠中	→ 平成 年 月 出産予定 年 月	
第5妊娠	1. 出生	→ [1. 昭和 年 月] → [2. 平成 年 月]	→ [1. 男 → [1. 生存 2. 死亡]] → [2. 女 → [1. 昭和 2. 平成]]
	2. 死・流産	→ [1. 昭和 年 月 (妊娠 カ月目)]	→ [1. 昭和 2. 平成]
	3. 人工妊娠中絶	→ [2. 平成 年 月 出産予定 年 月]	
	4. 現在妊娠中	→ 平成 年 月 出産予定 年 月	

問19 あなた方ご夫婦にとって理想的な子供の数は何人ですか。あなたのお考えにあてはまる番号に○をつけて下さい。

0. 子供はいらない
1. 1人
2. 2人
3. 3人
4. 4人
5. 5人以上 () 人

問20 【問19で1~5に○をつけた方におたずねします】

子供の男女の別や組み合わせについても理想がありますか。あてはまる番号に○をつけ、理想がある方は男の子、女の子の数を()内に記入して下さい。

1. 理想あり → 男の子 () 人
女の子 () 人
2. とくに理想はない

問21 あなた方ご夫婦は、これから何人子供を生むつもりですか。また、次のお子さんをいつ生むつもりですか。あなたのお考えにあてはまる番号に○をつけて下さい。

(現在妊娠中の方は、現在の妊娠も含めてお答え下さい)

出産予定の有無	次の出産予定時期
0. (もう) 生むつもりはない	1. 現在妊娠中 2. できるだけ早く 3. しばらく間をおいてから 4. とくに考えていない
1. (あと) 1人生むつもり	
2. (あと) 2人生むつもり	
3. (あと) 3人生むつもり	
4. (あと) 4人以上生むつもり	

問22 そうしますと、あなた方ご夫婦は全部で何人のお子さんを持つつもりですか。

0. 子供はもたない
1. 1人
2. 2人
3. 3人
4. 4人
5. 5人以上 () 人

問23 【持つつもりの子供の数(問22の答)が理想的な子供の数(問19の答)よりも少ない方におたずねします】なぜ理想とする数の子供を持つととならないのですか。下の理由のうちあてはまる番号にいくつでも○をつけて下さい。

1. 子供が生めないから
2. 高齢で生むのはいやだから
3. 子供の教育にお金がかかるから
4. 一般的に子供を育てるのにお金がかかるから
5. これ以上、育児の心理的・肉体的負担に耐えられないから
6. 家が狭いから
7. 世間なみの子供数に合わせたいから
8. 自分の仕事(勤めや家業)に差し支えるから
9. 自分の趣味やレジャーと両立しないから
10. 一番末の子が夫の定年退職までに成人してほしいから
11. その他()

問24 あなたはお子さんにどの程度の教育を受けさせたい(受けさせたかった)ですか。(男の子または女の子がいない方は、いとと仮定して全員の方が両方にお答え下さい)

男の子の教育		女の子の教育	
1. 中学校	1. 中学校	1. 中学校	1. 中学校
2. 高校	2. 高校	2. 高校	2. 高校
3. 短大、高专	3. 短大、高专	3. 短大、高专	3. 短大、高专
4. 大学、大学院	4. 大学、大学院	4. 大学、大学院	4. 大学、大学院
5. その他()	5. その他()	5. その他()	5. その他()

問25 【出産経験のある方におたずねします】

お子さんが1歳になるまでの間、あなたは主として就業していましたか。また、お子さんの世話をだれがしましたか。第1子と第2子についてお答え下さい。

あなたの主な就業状態(一つに○)		世話をした方(いくつでも○)	
第1子	就業	1. 正規の職員として勤務(民間企業)	1. あなた
		2. 正規の職員として勤務(官公庁、公団)	2. 夫
		3. パート、臨時雇い	3. あなたの親(同居)
		4. 自営業の仕事(農業を含む)や内職	4. あなたの親(別居)
		5. 育児休業	5. 夫の親(同居)
		6. この子の妊娠・出産により退職	6. 夫の親(別居)
		7. それ以前に退職	7. その他の親族
		8. その他	8. 認可保育所(公立、私立)
第2子	就業	1. 正規の職員として勤務(民間企業)	1. あなた
		2. 正規の職員として勤務(官公庁、公団)	2. 夫
		3. パート、臨時雇い	3. あなたの親(同居)
		4. 自営業の仕事(農業を含む)や内職	4. あなたの親(別居)
		5. 育児休業	5. 夫の親(同居)
		6. この子の妊娠・出産により退職	6. 夫の親(別居)
		7. それ以前に退職	7. その他の親族
		8. その他	8. 認可保育所(公立、私立)
不就業		9. 企業内保育所	9. 企業内保育所
		10. その他の保育施設(ベビーホテルなど)	10. その他の保育施設(ベビーホテルなど)
		11. 個人家庭保育(預り保育)	11. 個人家庭保育(預り保育)
		12. ベビーシッター(訪問保育)	12. ベビーシッター(訪問保育)

問26 あなたご夫婦の兄弟姉妹数を()内に記入して下さい(亡くなられた方は含めません)。いらっしゃらない場合にはそれぞれの()内に0を記入して下さい。

あなた	兄()人	姉()人	弟()人	妹()人
	あなたを含めて合計()人きょうだい			
夫	兄()人	姉()人	弟()人	妹()人
	夫を含めて合計()人きょうだい			

問27 あなたご夫婦が最終学校を卒業してから結婚前まで住んでいた所は主として左下のどちらでしたか。また、その都道府県名を記入して下さい。(外国の場合は「外国」と記入して下さい)

あなた	夫
1. 市街地	1. 市街地
2. 農山村、漁村	2. 農山村、漁村
結婚前に住んでいた都道府県名	
あなた	夫

問28 あなたご夫婦は最終学校を卒業してから結婚まで(ご両親と一緒に暮らして)いましたか。

あなた	夫
1. (だいたい)一緒に暮らしていた	1. (だいたい)一緒に暮らしていた
2. (だいたい)別れて暮らしていた	2. (だいたい)別れて暮らしていた
3. 両親とも死亡していた	3. 両親とも死亡していた
4. その他()	4. その他()

問29 あなたご夫婦のお父様の職業は下のどれにあたりますか。(定年退職または死亡されている場合には右欄中の主な職業を選んで下さい)

あなたのお父様	夫のお父様
1. 主として農林漁業	1. 主として農林漁業
2. 農林漁業以外の自家営業	2. 農林漁業以外の自家営業
3. 勤め人(専門職、管理職)	3. 勤め人(専門職、管理職)
4. 勤め人(事務、販売、サービスなどの仕事)	4. 勤め人(事務、販売、サービスなどの仕事)
5. 勤め人(工場などの現場労働)	5. 勤め人(工場などの現場労働)
6. 臨時雇い、無職	6. 臨時雇い、無職
7. その他()	7. その他()

問30 あなたご夫婦が結婚する前のお母様の就業状態は下のどれにあたりますか。(定年退職または死亡されていた場合には右欄中の主な状態を選んで下さい)

あなたのお母様	夫のお母様
1. 正規の職員として勤務(民間企業)	1. 正規の職員として勤務(民間企業)
2. 正規の職員として勤務(官公庁、公団)	2. 正規の職員として勤務(官公庁、公団)
3. パート、臨時雇い	3. パート、臨時雇い
4. 自営業の仕事(農業を含む)や内職	4. 自営業の仕事(農業を含む)や内職
5. 家事、通学、その他	5. 家事、通学、その他

問31 あなたの両親の出生年、結婚年、および現在の生死の別を下の欄に記入して下さい。

お父様		お母様		ご両親の結婚年	
出生年	1. 明治 年	1. 明治 年	2. 大正 年	1. 明治 年	2. 大正 年
出生年	2. 大正 年	3. 昭和 年	3. 昭和 年	3. 昭和 年	
生死	1. 現在生存	1. 現在生存	2. すでに死亡	2. すでに死亡	
生死	2. すでに死亡				

ご協力ありがとうございました。ご回答いただいた調査票は回収用の封筒に入れ、ノリづけしたうえで調査員にお渡し下さい。

総務庁承認番号 No. 18300
承認期限 平成4年9月20日まで
厚生省登録 厚 2-15-35-2
平成4年3月9日 登録



平成4年7月16日

第10回出生動向基本調査

結婚と出産に関する全国調査

〔独身者票〕

(平成4年6月1日現在の事実)

厚生省人口問題研究所

〒100-45 東京都千代田区霞が関1-2-2

電話 (03) 3503-1711

内線 3656・3660

都道府県名	保健所名	地区番号	単位区番号

-
- 記入上のお願ひ
- ◎ この調査票は18歳以上50歳未満の独身男女の方に答えていただくためのものです。
 - ◎ 平成4年6月1日現在の事実についてご記入下さい。
 - ◎ 回答のしかたは、あてはまる番号に○をつけるものと、必要なことかを書きこむものがあります。
 - ◎ 回答のしかたがわからないときは、調査員におたずね下さい。
-

ご回答いただいた調査票は回収用の封筒に入れ、ノリづけしたうえで調査員にお渡し下さい。

問1 あなたの出生年月を記入し、性別の欄はあてはまる番号に○をつけて下さい。

出生年月	性別
昭和 年 月	1. 男 2. 女

問2 あなたが最後に卒業した(あるいは在学中の)学校は下のどれですか。あてはまる番号に○をつけて下さい。

1. 中学校 2. 男女共学の高校 3. 男女別学の高校 4. 専修学校(高卒後) 5. 短大、高专 6. 女子大学・大学院 7. 共学の大学・大学院 8. その他()
--

問3 あなたの現在の職業は下のどれですか。

1. 主として農林漁業 2. 農林漁業以外の自家営業 3. 勤め人(専門職、管理職) 4. 勤め人(事務、販売、サービスなどの仕事) 5. 勤め人(工場などの現場労働) 6. パート、臨時雇い 7. 無職、家事 8. 学生 9. その他()

問4 【問3で1～6に○をつけた方におたずねします】
あなたは残業や休日出勤なども含めて、1週間に平均して何時間ぐらい働きますか。

1. 20時間未満 2. 20時間以上～25時間未満 3. 25時間以上～30時間未満 4. 30時間以上～35時間未満 5. 35時間以上～40時間未満 6. 40時間以上～45時間未満 7. 45時間以上～50時間未満 8. 50時間以上～55時間未満 9. 55時間以上～60時間未満 10. 60時間以上

問5 【問3で1～6に○をつけた方におたずねします】
あなたの昨年1年間の税込み年収(ボーナス、別途収入を含む)はいくらぐらいでしたか。

1. 100万円未満 2. 100万円以上～200万円未満 3. 200万円以上～300万円未満 4. 300万円以上～400万円未満 5. 400万円以上～500万円未満 6. 500万円以上～600万円未満 7. 600万円以上～800万円未満 8. 800万円以上～1,000万円未満 9. 1,000万円以上
--

問6 あなたは現在(ご両)親と一緒に暮らしていますか。

1. 一緒に暮らしている 2. 別れて暮らしている 3. その他()

問7 【問6で2に○をつけた方におたずねします】
あなたの(ご両)親が住んでおられる所は左下のどちらですか。また、その都道府県名を記入して下さい。(外国の場合は「外国」と記入して下さい)

1. 市街地 2. 農山村、漁村 ()	都道府県名 ()
----------------------------	--------------

問8 あなたの両親の出生年、結婚年、および現在の生死の別を下の欄に記入して下さい。

	お父様	お母様	ご両親の結婚年
出生年	1. 明治 2. 大正 年 3. 昭和	1. 明治 2. 大正 年 3. 昭和	1. 明治 2. 大正 年 3. 昭和
生死	1. 現在生存 2. すでに死亡	1. 現在生存 2. すでに死亡	

問9 あなたの両親が最後に卒業された学校(専修学校などは含まません)は下のどれにあたりますか。

お父様	お母様
1. 新制中学校、旧制高小、旧制小学校 2. 新制高校、旧制中学校 3. 短大、高专 4. 大学、大学院 5. その他()	1. 新制中学校、旧制高小、旧制小学校 2. 新制高校、旧制高女 3. 短大、高专 4. 大学、大学院 5. その他()

問10 あなたのお父様の職業は下のどれにあたりますか。(定年退職または死亡されている場合には在職中の主な職業を選んで下さい)

1. 主として農林漁業 2. 農林漁業以外の自家営業 3. 勤め人(専門職、管理職) 4. 勤め人(事務、販売、サービスなどの仕事) 5. 勤め人(工場などの現場労働) 6. 臨時雇い、無職 7. その他()

問11 あなたのお母様の就業状態は下のどれにあたりますか。(定年退職または死亡されている場合には在職中の主な状態を選んで下さい)

1. 正規の職員として勤務(民間企業) 2. 正規の職員として勤務(官公庁、公団) 3. パート、臨時雇い 4. 自営業の仕事(農業を含む)や内職 5. 家事、通学、その他
--

問12 あなたの兄弟姉妹の数を()内に記入して下さい(亡くなられた方は含めません)。いらっしゃらない場合にはそれぞれの()内に0を記入して下さい。

兄()人	姉()人	弟()人	妹()人
あなたを含めて合計()人きょうだい			

問13 あなたはこれまでに結婚(届け出をしたもの)をしたことがありますか。

1. ない 2. ある(離婚した) 3. ある(死別した)

問14 【問13で2または3に○をつけた方におたずねします】
あなたの結婚の年月と離婚ないし死別された年月、これまでに持った子供数を下の欄に記入して下さい。いらっしゃらない場合には0を記入して下さい。

結婚年月	離婚または死別の年月	子供数
1. 昭和 年 月 2. 平成 年 月	1. 昭和 年 月 2. 平成 年 月	()人

問15 あなたはこれまでに同職の経験(特定の異性と結婚の届け出なしで一緒に生活したこと)がありますか。

1. ない 2. 以前はあるが現在はしていない 3. 現在している

問16 あなたはこれまでに異性と性交渉をもったことがありますか。

1. ある 2. ない

問17 今のあなたにとって、結婚することには何か利点があると思いますか。左下のワクのあてはまる番号に○をつけて下さい。また、1に○をつけた方は右側のワクの中から具体的な利点を二つまで選んで下の回答欄に番号を記入して下さい。

どちらかの番号に○をつける	今のあなたにとって結婚することは	下の回答欄に番号を記入	1. 経済的に余裕がもてる
	1. 利点があると思う		2. 社会的信用を得たり、周囲と対等になれる
	2. 利点はないと思う		3. 精神的な安らぎの場が得られる
			4. 現在愛情を感じている人と暮らせる
			5. 自分の子供や家庭をもてる
			6. 性的な充足が得られる
			7. 生活上便利になる
			8. 親から独立できる
			9. 親を安心させたり周囲の期待にこたえられる
			10. その他
			()

回答欄	最大の利点	第二の利点

問18 それでは逆に今のあなたにとって、独身生活には結婚生活にはない利点があると思いますか。左下のワクのあてはまる番号に○をつけて下さい。また、1に○をつけた方は右側のワクの中から具体的な利点を二つまで選んで下の回答欄に番号を記入して下さい。

どちらかの番号に○をつける	今のあなたにとって独身生活は	下の回答欄に番号を記入	1. 行動や生き方が自由
	1. 利点があると思う		2. 異性との交際が自由
	2. 利点はないと思う		3. 金銭的に裕福
			4. 住宅や環境の選択の幅が広い
			5. 家族を養う責任がなく、気楽
			6. 友人などとの広い人間関係が保ちやすい
			7. 職業をもち、社会とのつながりが保てる
			8. 現在の家族とのつながりが保てる
			9. その他
			()

回答欄	最大の利点	第二の利点

問19 下欄に女性の生き方のタイプがいくつか示してあります。
【女性の方へ】(1) これまでを振り返った上で、実際になりそうなあなたの人生はどのようなタイプですか。
(2) 現実の人生と切りはなして、あなたの理想とする人生はどのようなタイプですか。

【男性の方へ】 女性にはどのようなタイプの人生を送ってほしいと思いますか。

それぞれについて、最も近いと思われるタイプの番号を下の回答欄に記入して下さい。

下の回答欄に番号を記入	1. 結婚せず、仕事を一生続ける
	2. 結婚するが子供はもたず、仕事を一生続ける
	3. 結婚し子供をもつが、仕事も一生続ける
	4. 結婚し子供をもつが、結婚あるいは出産の機会にいったん退職し、子育て後に再び仕事をもつ
	5. 結婚し子供をもち、結婚あるいは出産の機会に退職し、その後は仕事をもたない
	6. その他

女性回答欄	(1) 実際になりそうな人生	(2) 理想とする人生

男性回答欄	女性に望む人生

問20 結婚、男女関係、生き方に関する次のような考え方に対して、あなたはどうにお考えでしょうか。下のa~jのそれぞれについて、あてはまる番号に○をつけて下さい。

		(左の考え方に)			
		1	2	3	4
		ま	ど	ど	ま
		っ	い	い	っ
		た	ち	ち	た
		く	え	え	く
		ば	ら	ら	ば
		か	ば	か	か
		賛	か	賛	賛
		成	反	成	成
		対	対	対	対

a	生涯を独身で過ごすというのは、望ましい生き方ではない	1	2	3	4
b	男女が一緒に暮らすなら結婚すべきである	1	2	3	4
c	たとえ独り身であっても、あまり気安く異性をデートに誘うのは好ましくない	1	2	3	4
d	結婚前の男女でも愛情があるなら性交渉をもってかまわない	1	2	3	4
e	結婚しても、人生には結婚相手や家族とは別の自分だけの目標をもつべきである	1	2	3	4
f	本人どうしが結婚を望むなら、たとえ親であっても口出しすべきではない	1	2	3	4
g	結婚したら、できるだけ親と別々に暮らし、お互いに干渉しないほうがよい	1	2	3	4
h	夫も家事や育児を分担すべきである	1	2	3	4
i	年をとった親の面倒をみるのは、子供の義務である	1	2	3	4
j	自分の趣味や娯楽をきりつめてまで、貯蓄をする必要はない	1	2	3	4

問21 同じく結婚や子供に関する次のような考え方について、あなたはどうにお考えですか。また、あなたは周囲や世間からその考えに従うよう期待されていると感じますか。下のa~gのそれぞれについて、「あなた自身のお考え」、「周囲の期待」の両方のワク内のあてはまる番号に○をつけて下さい。

	あなた自身のお考え				あなたに対する周囲の期待			
	(左の考え方に)				(左の考え方に従うことが)			
	1	2	3	4	1	2	3	
	ま	ど	ど	ま	感	て	え	感
	っ	い	い	っ	じ	い	く	く
	た	ち	ち	た	る	期	期	に
	く	え	え	く	る	ま	ま	い
	ば	か	か	ば	待	待	待	期
	か	ば	か	か	う	う	う	と
	賛	か	賛	成	に	に	に	待
	成	反	成	対	れ	れ	れ	は
	対	対	対	対	だ	だ	だ	さ

a	結婚したら、家庭のためには自分の個性や生き方を半犠牲にするのは当然だ	1	2	3	4	1	2	3
b	結婚後は、夫は外で働き、妻は家庭を守るべきだ	1	2	3	4	1	2	3
c	結婚したら、義理の親に対しても、実の親と同じように接しなくてはならない	1	2	3	4	1	2	3
d	結婚したら、子供はもつべきだ	1	2	3	4	1	2	3
e	少なくとも子供が小さいうちは、母親は仕事をもち、家にいるのが望ましい	1	2	3	4	1	2	3
f	子供ができたなら、夫婦のことよりも、まず子供を第一に考えるべきだ	1	2	3	4	1	2	3
g	いったん結婚したら、性格の不一致くらいで別れるべきではない	1	2	3	4	1	2	3

問22 あなたがふだんから顔見知りの独身の異性の中で、気軽に話しかけることのできる人は、およそ何人くらいいらっしゃいますか。下の()内に人数を記入して下さい。いらいしらない場合には0を記入して下さい。

およそ()人

問23 あなたは現在、交際している異性がありますか。あてはまる番号に○をつけて下さい。また、交際相手がいる方はその人(二人以上いる場合は最も親しい人)との結婚の希望についてもお答え下さい。婚約者がいる方は、結婚予定の年月をお答え下さい。

1. 交際している異性はいない
2. 友人として交際している異性がいる
3. 恋人として交際している異性がいる
4. 婚約者がいる
(結婚予定は平成__年__月頃)

- 交際相手との結婚の希望
1. 結婚したいと思っている
 2. とくに結婚は考えていない

問24 【問23で2～4に○をつけた方におたずねします】
その交際相手とは、いつ頃どのようなきっかけで知り合ったのですか。知り合った年月を記入し、知り合ったきっかけを一つ選んで下さい。

知り合った年月	知り合ったきっかけ
1. 昭和 ____年__月頃	<ol style="list-style-type: none"> 1. 学校で 2. 職場や仕事の関係で 3. 功なじみ、隣人関係 4. 学校以外のサークル活動やクラブ活動、習いごとで 5. 友人やきょうだいを通して 6. 見合いで(親せき、上役などの紹介も含む) 7. 結婚相談所で 8. 街なかや旅先で 9. アルバイトで 10. その他()
2. 平成 ____年__月頃	

問25 自分の一生を通じて考えた場合、あなたの結婚に対するお考えは、次のうちどちらですか。

1. いずれ結婚するつもり
2. 一生結婚するつもりはない

※ここからあとの質問は、問25で1に○をつけた方におたずねします。2に○をつけた方はここで終ります。末尾の注意書きをごらん下さい。

問26 同じく自分の一生を通じて考えた場合、あなたの結婚に対するお考えは、次のうちどちらですか。

1. ある程度の年齢までには結婚するつもり
2. 理想的な相手が見つかるまでは結婚しなくてもかまわない

問27 それでは今から一年以内の結婚に関してはどのようにお考えですか。

1. 一年以内に結婚したい
2. 理想的な相手が見つければ結婚してもよい
3. まだ結婚するつもりはない

問28 あなたは何歳ぐらいのときに何歳ぐらいの相手と結婚したいと思えますか。希望する年齢を次の()内に記入して下さい。

自分()歳ぐらいのときに
相手()歳ぐらいの人と結婚したい

問29 あなたはどのような形の結婚を望んでいますか。

1. 恋愛結婚をしたい
2. 見合結婚をしたい
3. どちらでもかまわない

問30 あなたは結婚相手の条件として、次のようなものをどの程度重視しますか。a～fのそれぞれについて、あてはまる番号に○をつけて下さい。

	1. 重視する	2. 考慮する	3. あまり関係ない
a 相手の学歴			
b 相手の職業			
c 相手の収入など経済力			
d 相手の人がから			
e 相手の容姿			
f 相手の続柄 (「あとり」か否か)			

問31 現在交際している人と(あるいは理想的な相手がみつかった場合)一年以内に結婚するとしたら、なにが障害になることがあると思いますか。左下のワクのあてはまる番号に○をつけて下さい。また、1に○をつけた方は右側のワクの中から具体的に障害になりそうなことを二つまで選んで下の回答欄に番号を記入して下さい。

どちらかの番号に○	一年以内に結婚するとしたら	下の回答欄に番号を記入	1. 結婚生活のための住居
	1. 障害になることがあると思う		2. 結婚資金(挙式や新生活の準備のための費用)
	2. 障害になることはないと思う		3. 親の承諾
			4. 親との同居や扶養
			5. 学校や学業上の問題
			6. 職業や仕事上の問題
			7. 年齢上のこと
			8. 健康上のこと
			9. その他()

回答欄	最大の障害	第二の障害

問32 あなたが現在独身でいる理由は、次の中から選ぶとすればどれですか。ご自分に最もあてはまると思われる理由を最高三つまで選んで、下の回答欄に番号を記入して下さい。(すでに結婚が決まっている方は、「最大の理由」の欄に1を記入して下さい)

下の回答欄	1. 結婚するにはまだ若過ぎるから
	2. 結婚する必要性をまだ感じないから
	3. 今は、仕事(または学業)にうちこみたいから
	4. 今は、趣味や娯楽を楽しみたいから
	5. 独身の自由さや気楽さを失いたくないから
	6. 適当な相手はまだめぐり合わないから
	7. 異性とうまくつき合えないから
	8. 結婚資金が足りないから
	9. 結婚生活のための住居のめどがたないから
	10. 親や周囲が結婚に同意しない(たろう)から
	11. その他()

回答欄	最大の理由	第二の理由	第三の理由

問33 結婚後の(ご両)親との同居についておたずねします。それぞれあてはまる番号に○をつけて下さい。

(1) 結婚後自分の親との同居はどのようになりますか。
(2) 相手の親との同居を望まれたらどうしますか。

1. 結婚直後から同居しようと思う
2. 結婚後しばらくしたら同居しようと思う
3. 親が年をとったら同居しようと思う
4. 同居はしないと思う
5. その他()

1. 結婚直後からでも同居しようと思う
2. 結婚後しばらくしたら同居しようと思う
3. 相手の親が年をとったら同居しようと思う
4. 同居はしたくない
5. その他()

問34 結婚後の子供の数についておたずねします。それぞれあてはまる番号に○をつけて下さい。

(1) 子供は何人くらいほしいですか。また、その時期はいつですか。

子供の数	時期
0. 子供はいらない	<ol style="list-style-type: none"> 1. 結婚したできるだけ早くほしい 2. 結婚後しばらくたってからにしたい 3. とくに考えていない
1. 1人	
2. 2人	
3. 3人	
4. 4人	
5. 5人以上	

(2) 【前問(子供の数)で1～5に○をつけた方におたずねします】
子供の男女の別や組み合わせについても希望がありますか。あてはまる番号に○をつけて、希望のある方は男の子、女の子の数を()内に記入して下さい。

1. 希望あり → 男の子()人
女の子()人
2. とくに希望はない

ご協力ありがとうございました。ご回答いただいた調査票は回収用の封筒に入れ、ノリつけたうえで調査員にお渡し下さい。

付 属 資 料

2. 主要結果表

目 次

男女別単純集計結果表	138
クロス集計主要結果表	156
1. 結婚の意思	
表1 男女年齢7区分別、生涯の結婚意思別、未婚者数	156
表2 男女年齢7区分別、年齢・相手志向／現在の結婚意思別、未婚者数	156
表3 男女年齢7区分別、結婚意思の段階別、未婚者数	157
表4 男女年齢4区分別、学歴別、生涯の結婚意思別、未婚者数	158
表5 男女年齢4区分別、職業別、生涯の結婚意思別、未婚者数	159
表6 男女年齢4区分別、居住地D I D別、生涯の結婚意思別、未婚者数	160
表7 男女年齢4区分別、学歴別、年齢・相手志向別、未婚者数	161
表8 男女年齢4区分別、職業別、年齢・相手志向別、未婚者数	162
表9 男女年齢4区分別、居住地D I D別、結婚意思の段階別、未婚者数	163
表10 男女年齢4区分別、学歴別、現在の結婚意思別、未婚者数	164
表11 男女年齢4区分別、職業別、現在の結婚意思別、未婚者数	165
表12 男女年齢4区分別、居住地D I D別、現在の結婚意思別、未婚者数	166
2. 結婚の利点・独身の利点	
表13 男女年齢7区分別、結婚の利点の有無別、未婚者数	167
表14 男女年齢7区分別、独身の利点の有無別、未婚者数	167
表15 男女年齢7区分別、結婚の最大の利点別、未婚者数	168
表16 男女年齢7区分別、結婚の第二の利点別、未婚者数	168
表17 男女年齢4区分別、学歴別、結婚の利点の有無／結婚の最大の利点別、未婚者数	169
表18 男女年齢4区分別、職業別、結婚の利点の有無／結婚の最大の利点別、未婚者数	171
表19 男女年齢4区分別、居住地D I D別、結婚の利点の有無／結婚の最大の利点別、未婚者数	173
表20 男女年齢7区分別、独身の最大の利点別、未婚者数	175
表21 男女年齢7区分別、独身の第二の利点別、未婚者数	175
表22 男女年齢4区分別、学歴別、独身の利点の有無／独身の最大の利点別、未婚者数	176
表23 男女年齢4区分別、職業別、独身の利点の有無／独身の最大の利点別、未婚者数	178
表24 男女年齢4区分別、居住地D I D別、独身の利点の有無／独身の最大の利点別、未婚者数	180
3. 結婚の障害	
表25 男女年齢7区分別、結婚の障害の有無別、未婚者数	182
表26 男女年齢7区分別、結婚の最大の障害別、未婚者数	182
表27 男女年齢7区分別、結婚の第二の障害別、未婚者数	182
表28 男女年齢4区分別、学歴別、結婚の障害の有無別、未婚者数	183
表29 男女年齢4区分別、職業別、結婚の障害の有無別、未婚者数	184
表30 男女年齢4区分別、居住地D I D別、結婚の障害の有無別、未婚者数	185
表31 男女年齢4区分別、学歴別、結婚の最大の障害別、未婚者数	186
表32 男女年齢4区分別、職業別、結婚の最大の障害別、未婚者数	188
表33 男女年齢4区分別、居住地D I D別、結婚の最大の障害別、未婚者数	190

4. 異性との交際

表34	男女年齢7区分別、異性の交際相手別、未婚者数	192
表35	男女年齢7区分別、交際相手との結婚希望別、未婚者数	192
表36	男女年齢4区分別、学歴別、異性の交際相手別、未婚者数	193
表37	男女年齢4区分別、職業別、異性の交際相手別、未婚者数	194
表38	男女年齢4区分別、居住地D I D別、異性の交際相手別、未婚者数	195
表39	男女年齢7区分別、知り合いの契機別、未婚者数	196
表40	男女年齢4区分別、学歴別、知り合いの契機別、未婚者数	197
表41	男女年齢4区分別、職業別、知り合いの契機別、未婚者数	199
表42	男女年齢4区分別、居住地D I D別、知り合いの契機別、未婚者数	201
表43	男女年齢7区分別、同棲の経験の有無別、未婚者数	203
表44	男女年齢7区分別、性交渉の有無別、未婚者数	203

5. 結婚しない理由

表45	男女年齢7区分別、独身でいる最大の理由別、未婚者数	204
表46	男女年齢7区分別、独身でいる第二の理由別、未婚者数	204
表47	男女年齢7区分別、独身でいる第三の理由別、未婚者数	204
表48	男女年齢4区分別、学歴別、独身でいる最大の理由別、未婚者数	205
表49	男女年齢4区分別、職業別、独身でいる最大の理由別、未婚者数	207
表50	男女年齢4区分別、居住地D I D別、独身でいる最大理由別、未婚者数	209

6. 望む結婚のしかた

表51	男女年齢7区分別、希望する結婚年齢別、未婚者数および希望する結婚年齢の平均値	211
表52	男女年齢7区分別、希望する相手の結婚年齢別、未婚者数および希望する相手の結婚年齢平均値	211
表53	男女年齢4区分別、学歴別、希望する結婚年齢別、未婚者数および希望する結婚年齢の平均値	212
表54	男女年齢4区分別、職業別、希望する結婚年齢別、未婚者数および希望する結婚年齢の平均値	214
表55	男女年齢7区分別、希望する結婚形態別、未婚者数	216
表56	男女年齢4区分別、学歴別、希望する結婚形態別、未婚者数	217
表57	男女年齢4区分別、職業別、希望する結婚形態別、未婚者数	218

7. 希望する結婚相手の条件

表58	男女年齢7区分別、重視する結婚相手の条件別、未婚者数	219
表59	男女年齢4区分別、学歴別、重視する結婚相手の条件別、未婚者数	220
表60	男女年齢4区分別、職業別、重視する結婚相手の条件別、未婚者数	222

8. 希望するライフコース

表61	年齢7区分別、予定する女子の人生コース別、未婚者数(女子のみ)	224
表62	年齢7区分別、理想とする女子の人生コース別、未婚者数(女子のみ)	224
表63	年齢7区分別、期待する女子の人生コース別、未婚者数(男子のみ)	224
表64	年齢4区分別、学歴別、予定する/理想とする女子の人生コース別、未婚者数(女子のみ)	225
表65	年齢4区分別、職業別、予定する/理想とする女子の人生コース別、未婚者数(女子のみ)	226
表66	年齢4区分別、結婚意思の段階別、予定する/理想とする女子の人生コース別、 未婚者数(女子のみ)	227
表67	年齢4区分別、異性の交際相手別、予定する/理想とする女子の人生コース別、 未婚者数(女子のみ)	228

9. 結婚後の親子同居

表68	男女年齢7区分別、結婚後の親との同居意思別、未婚者数	229
表69	男女年齢7区分別、相手の親との同居意思別、未婚者数	229
表70	男女年齢4区分別、学歴別、結婚後の親／相手の親との同居意思別、未婚者数	230
表71	男女年齢4区分別、職業別、結婚後の親／相手の親との同居意思別、未婚者数	232
表72	男女年齢4区分別、居住地D I D別、結婚後の親／相手の親との同居意思別、未婚者数	234
表73	男女年齢4区分別、居住地地方ブロック別、結婚後の親／相手の親との同居意思別、未婚者数	236
表74	年齢4区分別、予定する女子の人生コース別、結婚後の親／相手の親との同居意思別、 未婚者数（女子のみ）	238
表75	年齢4区分別、続き柄別、結婚後の親／相手の親との同居意思別、未婚者数（女子のみ）	239

10. 希望する子供数・男女児の組み合わせ

表76	男女年齢7区分別、希望する子供数別、未婚者数	240
表77	男女年齢7区分別、希望する出産時期別、未婚者数	240
表78	男女年齢4区分別、希望する子供数別、希望する出産時期別、未婚者数	241
表79	男女年齢4区分別、学歴別、希望する子供数別、未婚者数	242
表80	男女年齢4区分別、職業別、希望する子供数別、未婚者数	244
表81	男女年齢4区分別、居住地D I D別、希望する子供数別、未婚者数	246
表82	年齢7区分別、希望する男女児の組み合わせ別、未婚者数（男子）	248
表83	年齢4区分別、希望する子供数別、希望する男女児の組み合わせ別、未婚者数（男子）	248
表84	年齢7区分別、希望する男女児の組み合わせ別、未婚者数（女子）	249
表85	年齢4区分別、希望する子供数別、希望する男女児の組み合わせ別、未婚者数（女子）	249

(1) 男女別単純集計結果表

第10回出生動向基本調査(独身者票)の主な男女別単純集計結果表
(35歳未満未婚者サンプルについて)

問1 あなたの出生年月を記入し、性別の欄はあてはまる番号に○をつけて下さい。

出生年

	男	女
1955～1959年	213 (5.1%)	90 (2.5%)
1960～1964年	711 (16.9)	454 (12.4)
1965～1969年	1,438 (34.1)	1,274 (34.9)
1970年以降	1,853 (44.0)	1,829 (50.2)
計	4,215	3,647

性別

男	4,215 (53.6%)
女	3,647 (46.4)
計	7,862

問2 あなたが最後に卒業した(あるいは在学中の)学校は下のどれですか。あてはまる番号に○をつけて下さい。

学歴

	男	女
中学校	220 (5.2%)	94 (2.6%)
男女共学の高校	1,136 (27.0)	1,008 (27.6)
男女別学の高校	436 (10.3)	504 (13.8)
専修学校(高卒後)	457 (10.8)	475 (13.0)
短大, 高専	158 (3.7)	893 (24.5)
女子大学・大学院	15 (0.4)	161 (4.4)
共学の大学・大学院	1,713 (40.6)	451 (12.4)
その他	59 (1.4)	53 (1.5)
不詳	21 (0.5)	8 (0.2)
計	4,215	3,647

問3 あなたの現在の職業は下のどれですか。

現在の職業

	男	女
主として農林漁業	25 (0.6%)	2 (0.1%)
農林漁業以外の自家営業	129 (3.1)	38 (1.0)
勤め人(専門職, 管理職)	803 (19.1)	520 (14.3)
勤め人(事務, 販売, サービスなどの仕事)	1,072 (25.4)	1,735 (47.6)
勤め人(工場などの現場労働)	727 (17.2)	157 (4.3)
パート, 臨時雇い	88 (2.1)	164 (4.5)
無職, 家事	98 (2.3)	193 (5.3)
学生	1,211 (28.7)	795 (21.8)
その他	22 (0.5)	14 (0.4)
不詳	40 (0.9)	29 (0.8)
計	4,215	3,647

問4 【問3で1～6に○をつけた方におたずねします】

あなたは残業や休日出勤なども含めて、1週間に平均して何時間ぐらい働きますか。

労働時間	男	女
20時間未満	237 (8.3%)	194 (7.4%)
20時間以上～25時間未満	54 (1.9)	42 (1.6)
25時間以上～30時間未満	39 (1.4)	48 (1.8)
30時間以上～35時間未満	58 (2.0)	98 (3.7)
35時間以上～40時間未満	170 (6.0)	376 (14.4)
40時間以上～45時間未満	587 (20.6)	825 (31.5)
45時間以上～50時間未満	704 (24.8)	514 (19.6)
50時間以上～55時間未満	394 (13.9)	231 (8.8)
55時間以上～60時間未満	243 (8.5)	125 (4.8)
60時間以上	272 (9.6)	90 (3.4)
不詳	86 (3.0)	73 (2.8)
計	2,844	2,616

問5 【問3で1～6に○をつけた方におたずねします】

あなたの昨年1年間の税込み年収（ボーナス、別途収入を含む）はいくらぐらいでしたか。

年収	男	女
100万円未満	216 (7.6%)	264 (10.1%)
100万円以上～200万円未満	370 (13.0)	676 (25.8)
200万円以上～300万円未満	776 (27.3)	853 (32.6)
300万円以上～400万円未満	638 (22.4)	313 (12.0)
400万円以上～500万円未満	286 (10.1)	63 (2.4)
500万円以上～600万円未満	118 (4.1)	19 (0.7)
600万円以上～800万円未満	29 (1.0)	4 (0.2)
800万円以上～1,000円未満	5 (0.2)	0 (-)
1,000万円以上	9 (0.3)	0 (-)
不詳	397 (14.0)	424 (16.2)
計	2,844	2,616

問6 あなたは現在（ご両）親と一緒に暮らしていますか。

親との同別居	男	女
一緒に暮らしている	2,646 (63.1%)	2,799 (77.0%)
別れて暮らしている	1,524 (36.3)	823 (22.6)
その他	7 (0.2)	3 (0.1)
不詳	18 (0.4)	9 (0.2)
計	4,195	3,634

問7 【問6で2に○をつけた方におたずねします】

あなたの（ご両）親が住んでおられる所は左下のどちらですか。また、その都道府県名を記入して下さい。（外国の場合は「外国」と記入して下さい）

両親の移住地	男	女
市街地	1,149 (75.4%)	529 (64.3%)
農山村、漁村	282 (18.5)	217 (26.4)
不詳	93 (6.1)	77 (9.4)
計	1,524	823

問 8 あなたの**ご両親の出生年，結婚年，および現在の生死の別**を下の欄に記入して下さい。

父親出生年	男	女
1924年以前	105 (2.5%)	60 (1.6%)
1925～1929年	312 (7.4)	238 (6.5)
1930～1934年	742 (17.6)	560 (15.4)
1935～1939年	1,019 (24.2)	924 (25.3)
1940～1944	1,112 (26.4)	1,027 (28.2)
1945年以降	392 (9.3)	429 (11.8)
不詳	533 (12.6)	409 (11.2)
計	4,215	3,647

父親生死の別	男	女
現在生存	3,326 (78.9%)	3,003 (82.3%)
すでに死亡	323 (7.7)	230 (6.3)
不詳	566 (13.4)	414 (11.4)
計	4,215	3,647

母親出生年	男	女
1924年以前	35 (0.8%)	28 (0.8%)
1925～1929年	147 (3.5)	93 (2.6)
1930～1934年	446 (10.6)	298 (8.2)
1935～1939年	881 (19.2)	708 (19.4)
1940～1944	1,288 (30.6)	1,143 (31.3)
1945年以降	990 (23.5)	997 (27.3)
不詳	498 (11.8)	380 (10.4)
計	4,215	3,647

母親生死の別	男	女
現在生存	3,521 (83.5%)	3,168 (86.9%)
すでに死亡	90 (2.1)	65 (1.8)
不詳	604 (14.3)	414 (11.4)
計	4,215	3,647

両親結婚年	男	女
1954年以前	183 (4.3)	118 (3.2)
1955～1959年	441 (10.5)	311 (8.5)
1960～1964年	842 (20.0)	730 (20.0)
1965～1969年	1,169 (27.7)	1,160 (31.8)
1970～1974年	554 (13.1)	601 (16.5)
1975年以降	18 (0.4)	8 (0.2)
不詳	1,008 (23.9)	719 (19.7)
計	4,215	3,647

問 9 あなたの**ご両親が最後に卒業された学校**(専修学校などは含みません)は下のどれにあたりますか。

父親の学歴	男	女
新制中学校，旧制高小，旧制小学校	1,238 (29.4%)	1,066 (29.2%)
新制高校，旧制中学校	1,824 (43.3)	1,591 (43.6)
短大，高专	116 (2.8)	113 (3.1)
大学，大学院	688 (16.3)	613 (16.8)
その他	20 (0.5)	21 (0.6)
不詳	329 (7.8)	243 (6.7)
計	4,215	3,647

母親の学歴	男	女
新制中学校，旧制高小，旧制小学校	1,382 (32.8%)	1,215 (33.3%)
新制高校，旧制中学校	2,057 (48.8)	1,770 (48.5)
短大，高専	291 (6.9)	260 (7.1)
大学，大学院	147 (3.5)	142 (3.9)
その他	34 (0.8)	45 (1.2)
不詳	304 (7.2)	215 (5.9)
計	4,215	3,647

問10 あなたのお父様の職業は下のどれにあたりますか。(定年退職または死亡されている場合には在職中の主な職業を選んで下さい)

父親の職業	男	女
主として農林漁業	273 (6.5%)	220 (6.0%)
農林漁業以外の自家営業	790 (18.7)	692 (19.0)
勤め人(専門職，管理職)	1,225 (29.1)	1,042 (28.6)
勤め人(事務，販売，サービスなどの仕事)	884 (21.0)	731 (20.0)
勤め人(工場などの現場労働)	763 (18.1)	703 (19.3)
臨時雇い，無職	118 (2.8)	82 (2.2)
その他	45 (1.1)	41 (1.1)
不詳	117 (2.8)	136 (3.7)
計	4,215	3,647

問11 あなたのお母様の就業状態は下のどれにあたりますか。(定年退職または死亡されている場合には
在職中の主な状態を選んで下さい)

母親の職業	男	女
正規の職員として勤務(民間企業)	733 (17.4%)	658 (18.0)
正規の職員として勤務(官公庁，公団)	161 (3.8)	141 (3.9)
パート，臨時雇い	1,093 (25.9)	914 (25.1)
自営業の仕事(農業を含む)や内職	936 (22.2)	802 (22.0)
家事，通学，その他	1,190 (28.2)	1,036 (28.4)
不詳	102 (2.4)	96 (2.6)
計	4,215	3,647

問12 あなたの兄弟姉妹の数を()内に記入して下さい(亡くなられた方は含みません)。いらっしゃらない場合にはそれぞれの()内に0を記入して下さい。

兄の数	男	女
0人	2,971 (70.5%)	2,570 (70.5%)
1人	1,036 (24.6)	895 (24.5)
2人	160 (3.8)	145 (4.0)
3人	23 (0.5)	19 (0.5)
4人	6 (0.1)	5 (0.1)
5人以上	2 (0.0)	0 (-)
不詳	17 (0.4)	13 (0.4)
計	4,215	3,647

姉の数	男	女
0人	2,973 (70.5%)	2,541 (69.7%)
1人	1,008 (23.9)	926 (25.4)
2人	174 (4.1)	136 (3.7)
3人	30 (0.7)	22 (0.6)
4人	11 (0.3)	7 (0.2)
5人以上	2 (0.0)	2 (0.1)
不詳	17 (0.4)	13 (0.4)
計	4,215	3,647

弟の数	男	女
0人	2,919 (69.3%)	2,489 (68.2%)
1人	1,092 (25.9)	997 (27.3)
2人	172 (4.1)	135 (3.7)
3人	11 (0.3)	10 (0.3)
4人	4 (0.1)	2 (0.1)
5人以上	0 (-)	1 (0.0)
不詳	17 (0.4)	13 (0.4)
計	4,215	3,647

妹の数	男	女
0人	2,915 (69.2%)	2,593 (71.1%)
1人	1,132 (26.9)	917 (25.1)
2人	140 (3.3)	112 (3.1)
3人	8 (0.2)	10 (0.3)
4人	2 (0.0)	2 (0.1)
5人以上	1 (0.0)	0 (-)
不詳	17 (0.4)	13 (0.4)
計	4,215	3,647

きょうだい数 (本人を含む)	男	女
1人	313 (7.4%)	292 (8.0%)
2人	2,355 (55.9)	1,996 (54.7)
3人	1,221 (29.0)	1,096 (30.1)
4人	225 (5.3)	183 (5.0)
5人以上	87 (2.1)	68 (1.9)
不詳	14 (0.3)	12 (0.3)
計	4,215	

問13 あなたはこれまでに結婚(届け出をしたもの)をしたことがありますか。
(35歳未満独身者について)

結婚経験の有無	男	女
ない	4,215 (97.4%)	3,647 (96.3)
ある(離婚した)	41 (0.9)	90 (2.4)
ある(死別した)	2 (0.0)	7 (0.2)
不詳	70 (1.6)	43 (1.1)
計	4,328	3,787

問14 【問13で2または3に○をつけた方におたずねします】
あなたの結婚の年月と離婚ないし死別された年月、これまでに持った子供数を下の欄に記入して下さい。いらっしゃらない場合には0を記入してください。(35歳未満結婚経験者について)

結婚年	男	女
1975~1979年	2 (4.7%)	5 (5.2%)
1980~1984年	11 (25.6)	32 (33.0)
1985~1989年	21 (48.8)	45 (46.4)
1990年以降	3 (7.0)	4 (4.1)
不詳	6 (14.0)	11 (11.3)
計	43	97

離死別年	男	女
1984年以前	3 (7.0%)	5 (5.2)
1985～1989年	18 (41.9)	40 (41.2)
1990年以降	16 (37.2)	36 (37.1)
不詳	6 (14.0)	16 (16.5)
計	43	97

子供数	男	女
0人	18 (41.9%)	21 (21.6%)
1人	14 (32.6)	46 (47.4)
2人	7 (16.3)	17 (17.5)
3人	1 (2.3)	6 (6.2)
4人	0 (-)	0 (-)
5人以上	0 (-)	0 (-)
不詳	3 (7.0)	7 (7.2)
計	43	97

問15 あなたはこれまでに**同棲の経験**(特定の異性と結婚の届け出なしで一緒に生活したこと)がありますか。

同棲経験	男	女
ない	3,938 (93.4%)	6,471 (95.2%)
以前はあるが現在はしていない	142 (3.4)	73 (2.0)
現在している	47 (1.1)	41 (1.1)
不詳	88 (2.1)	62 (1.7)
計	4,215	3,647

問16 あなたはこれまでに**異性と性交渉**をもったことがありますか。

性交渉	男	女
ある	2,316 (54.9%)	1,398 (38.3%)
ない	1,750 (41.5)	2,053 (56.3)
不詳	149 (3.5)	196 (5.4)
計	4,215	3,647

問17 今のあなたにとって、**結婚することには何か利点がある**と思いますか。左下のワクのあてはまる番号に○をつけて下さい。また、1に○をつけた方は右側のワクの中から具体的な利点を二つまで選んで下の回答欄に番号を記入して下さい。

結婚の利点の有無	男	女
利点があると思う	2,811 (66.7%)	2,604 (71.4%)
利点はないと思う	1,228 (29.1)	918 (25.2)
不詳	176 (4.2)	125 (3.4)
計	4,215	3,647

最大の利点	男	女
経済的に余裕がもてる	100 (3.6%)	164 (6.3%)
社会的信用を得たり、周囲と対等になれる	450 (16.0)	167 (6.4)
精神的な安らぎの場が得られる	1,085 (38.6)	810 (31.1)
現在愛情を感じている人と暮らせる	415 (14.8)	579 (22.2)
自分の子供や家族をもてる	414 (14.7)	582 (22.4)
性的な充足が得られる	19 (0.7)	2 (0.1)
生活上便利になる	91 (3.2)	31 (1.2)
親から独立できる	46 (1.6)	59 (2.3)
親を安心させたり周囲の期待にこたえられる	163 (5.8)	177 (6.8)
その他	5 (0.2)	13 (0.5)
不詳	23 (0.8)	20 (0.8)
計	2,811	2,604

第二の利点	男	女
経済的に余裕がもてる	58 (2.1%)	129 (5.0)
社会的信用を得たり、周囲と対等になれる	302 (10.7)	186 (7.1)
精神的な安らぎの場が得られる	499 (17.8)	440 (16.9)
現在愛情を感じている人と暮らせる	309 (11.0)	291 (11.2)
自分の子供や家族をもてる	620 (22.1)	743 (28.5)
性的な充足が得られる	82 (2.9)	5 (0.2)
生活上便利になる	215 (7.6)	50 (1.9)
親から独立できる	96 (3.4)	172 (6.6)
親を安心させたり周囲の期待にこたえられる	452 (16.1)	402 (15.4)
その他	8 (0.3)	8 (0.3)
不詳	23 (0.8)	20 (0.8)
最大にのみ回答	147 (5.2)	158 (6.1)
計	2,811	2,604

問18 それでは逆に今のあなたにとって、**独身生活には結婚生活にはない利点がある**と思いますか。左下のワクのあてはまる番号に○をつけて下さい。また、1に○をつけた方は右側のワクの中から具体的な利点を二つまで選んで下の回答欄に番号を記入して下さい。

独身の利点の有無	男	女
利点があると思う	3,525 (83.6%)	3,246 (89.0%)
利点はないと思う	471 (11.2)	270 (7.4)
不詳	219 (5.2)	131 (3.6)
計	4,215	3,647

最大の利点	男	女
行動や生き方が自由	2,234 (63.4%)	1,949 (60.0%)
異性との交際が自由	129 (3.7)	81 (2.5)
金銭的に裕福	409 (11.6)	286 (8.8)
住宅や環境の選択の幅が広い	30 (0.9)	27 (0.8)
家族を養う責任がなく、気楽	300 (8.5)	178 (5.5)
友人などとの広い人間関係が保ちやすい	332 (9.4)	437 (13.5)
職業をもち、社会とのつながりが保てる	35 (1.0)	154 (4.7)
現在の家族とのつながりが保てる	31 (0.9)	111 (3.4)
その他	9 (0.3)	8 (0.2)
不詳	16 (0.5)	15 (0.5)
計	3,525	3,246

第二の利点

	男	女
行動や生き方が自由	553 (15.7%)	491 (15.1%)
異性との交際が自由	384 (10.9)	193 (5.9)
金銭的に裕福	637 (18.1)	427 (13.2)
住宅や環境の選択の幅が広い	163 (4.6)	107 (3.3)
家族を養う責任がなく、気楽	707 (20.1)	434 (13.4)
友人などとの広い人間関係が保ちやすい	682 (19.3)	908 (28.0)
職業をもち、社会とのつながりが保てる	73 (2.1)	275 (8.5)
現在の家族とのつながりが保てる	54 (1.5)	197 (6.1)
その他	10 (0.3)	12 (0.4)
不詳	16 (0.5)	15 (0.5)
最大にのみ回答	246 (7.0)	187 (5.8)
計	3,525	3,246

問19 下欄に女性の生き方のタイプがいくつか示してあります。

【女性の方へ】(1) これまでを振り返った上で、実際になりそうなあなたの人生どのようなタイプですか。

(2) 現実の人生と切りはなして、あなたの理想とする人生はどのようなタイプですか。

【男性の方へ】女性にはどのようなタイプの人生を送ってほしいと思いますか。

それぞれについて、最も近いと思われるタイプの番号を下の回答欄に記入して下さい。

女性の人生コース/子定

	女
結婚せず、仕事を一生続ける	346 (9.5%)
結婚するが子供はもたず、仕事を一生続ける	96 (2.6)
結婚し子供をもつが、仕事も一生続ける	537 (14.7)
結婚し子供をもつが、結婚あるいは出産の機会に いったん退職し、子育て後に再び仕事をもつ	1,670 (45.8)
結婚し子供をもち、結婚あるいは出産の機会に 退職し、その後は仕事をもたない	699 (19.2)
その他	134 (3.7)
不詳	165 (4.5)
計	3,647

女性の人生コース/理想

	女
結婚せず、仕事を一生続ける	121 (3.3%)
結婚するが子供はもたず、仕事を一生続ける	151 (4.1)
結婚し子供をもつが、仕事も一生続ける	703 (19.3)
結婚し子供をもつが、結婚あるいは出産の機会に いったん退職し、子育て後に再び仕事をもつ	1,084 (29.7)
結婚し子供をもち、結婚あるいは出産の機会に 退職し、その後は仕事をもたない	1,184 (32.5)
その他	128 (3.5)
不詳	276 (7.6)
計	3,647

女性の人生コース/期待

	男
結婚せず、仕事を一生続ける	27 (0.6%)
結婚するが子供はもたず、仕事を一生続ける	37 (0.9)
結婚し子供をもつが、仕事も一生続ける	454 (10.8)
結婚し子供をもつが、結婚あるいは出産の機会に いったん退職し、子育て後に再び仕事をもつ	1,865 (44.2)
結婚し子供をもち、結婚あるいは出産の機会に 退職し、その後は仕事をもたない	1,283 (30.4)
その他	274 (6.5)
不詳	275 (6.5)
計	4,215

問20 結婚、男女関係、生き方に関する次のような考え方に対して、あなたはどのようにお考えでしょうか。下のa～jのそれぞれについて、あてはまる番号に○をつけて下さい。

男	まったく 賛成	どちらかと いえば賛成	どちらかと いえば反対	まったく 反対	不詳
a 生涯を独身で過ごすというのは、 望ましい生き方はない	(29.8%) 1,256	(35.5%) 1,496	(21.8%) 919	(7.3%) 309	(5.6%) 235
b 男女が一緒に暮らすなら結婚す べきである	(34.2) 1,440	(44.3) 1,869	(12.4) 521	(4.2) 175	(5.0) 210
c たとえ独り身であっても、あまり 気安く異性をデートに誘うのは 好ましくない	(8.4) 335	(25.2) 1,063	(35.1) 1,481	(25.3) 1,067	(5.9) 249
d 結婚前の男女でも性交渉を もってかまわない	(40.6) 1,712	(36.9) 1,556	(11.6) 488	(5.4) 229	(5.5) 230
e 結婚しても、人生には結婚相手や や家族とは別の自分だけの目標を もつべきである	(35.3) 1,490	(41.0) 1,729	(14.4) 609	(3.8) 160	(5.4) 227
f 本人どうしが結婚を望むなら、 たとえ親であっても口出し すべきではない	(39.1) 1,649	(40.9) 1,723	(12.8) 539	(2.2) 91	(5.1) 213
g 結婚したら、できるだけ親と 別々に暮らし、お互いに干渉 しないほうがよい	(16.9) 712	(41.9) 1,765	(29.6) 1,248	(6.2) 261	(5.4) 229
h 夫も家事や育児を分担すべき である	(19.9) 838	(51.8) 2,183	(18.4) 776	(4.7) 200	(5.2) 218
i 年とった親の面倒をみるのは、 子供の義務である	(42.3) 1,785	(44.9) 1,894	(5.9) 249	(1.8) 77	(5.0) 210
j 自分の趣味や娯楽をきりつめて まで、貯蓄する必要はない	(18.1) 762	(41.3) 1,739	(29.7) 1,250	(5.6) 236	(5.4) 228
計	4,215				

女	まったく 賛成	どちらかと いえば賛成	どちらかと いえば反対	まったく 反対	不詳
a 生涯を独身で過ごすというのは、 望ましい生き方はない	(18.3%) 669	(39.2%) 1,430	(30.8%) 1,122	(7.7%) 279	(4.0%) 147
b 男女が一緒に暮らすなら結婚す べきである	(28.7) 1,046	(43.9) 1,600	(18.7) 681	(4.9) 177	(3.9) 143
c たとえ独り身であっても、あまり 気安く異性をデートに誘うのは 好ましくない	(12.3) 447	(30.4) 1,109	(36.5) 1,330	(16.6) 604	(4.3) 157
d 結婚前の男女でも性交渉を もってかまわない	(31.6) 1,152	(41.0) 1,496	(15.8) 575	(7.6) 277	(4.0) 147
e 結婚しても、人生には結婚相手や や家族とは別の自分だけの目標を もつべきである	(33.8) 1,233	(44.4) 1,621	(15.2) 554	(2.4) 88	(4.1) 151
f 本人どうしが結婚を望むなら、 たとえ親であっても口出し すべきではない	(27.4) 1,000	(45.6) 1,664	(20.6) 751	(2.4) 86	(4.0) 146
g 結婚したら、できるだけ親と 別々に暮らし、お互いに干渉 しないほうがよい	(22.1) 806	(43.4) 1,584	(25.2) 918	(5.1) 187	(4.2) 152
h 夫も家事や育児を分担すべき である	(38.4) 1,401	(45.7) 1,666	(9.8) 359	(2.1) 77	(3.9) 144
i 年とった親の面倒をみるのは、 子供の義務である	(43.8) 1,597	(45.7) 1,667	(5.6) 203	(1.3) 47	(3.6) 133
j 自分の趣味や娯楽をきりつめて まで、貯蓄する必要はない	(15.5) 566	(43.5) 1,587	(31.9) 1,164	(5.2) 188	(3.9) 142
計	3,647				

問21 同じく結婚や子供に関する次のような考え方について、あなたはどのようにお考えですか。また、あなたは周囲や世間からその考えに従うよう期待されていると感じますか。下のa～gのそれぞれについて、「あなた自身のお考え」、「周囲の期待」の両方のワク内にあてはまる番号に○をつけて下さい。

あなた自身のお考え

男

	まったく 賛成	どちらかと いえば賛成	どちらかと いえば反対	まったく 反対	不詳
a 結婚したら、家庭のためには自分の個性や生き方を半分犠牲にするのは当然だ	(6.9%) 292	(37.7%) 1,590	(36.0%) 1,518	(13.4%) 565	(5.9%) 250
b 結婚後は、夫は外で働き、妻は家庭を守るべきだ	(16.2) 681	(45.5) 1,918	(25.3) 1,068	(7.2) 303	(5.8) 245
c 結婚したら、義理の親に対しても、実の親と同じように接しなくてはいけない	(35.9) 1,513	(49.2) 2,072	(7.3) 307	(1.8) 75	(5.9) 248
d 結婚したら、子供はもつべきだ	(53.0) 2,236	(34.5) 1,454	(4.6) 194	(2.2) 92	(5.7) 239
e 少なくとも子供が小さいうちは、母親は仕事をもたず家にいるのが望ましい	(52.5) 2,212	(35.0) 1,476	(5.6) 235	(1.4) 59	(5.5) 233
f 子供ができれば、夫婦のことよりも、まず子供を第一に考えるべきだ	(14.2) 599	(47.3) 1,995	(27.9) 1,175	(4.7) 198	(5.9) 248
g いったん結婚したら、性格の不一致くらいで別れるべきではない	(25.9) 1,091	(41.8) 1,762	(21.1) 888	(5.4) 226	(5.9) 248

計 4,215

女

	まったく 賛成	どちらかと いえば賛成	どちらかと いえば反対	まったく 反対	不詳
a 結婚したら、家庭のためには自分の個性や生き方を半分犠牲にするのは当然だ	(4.4%) 162	(32.0%) 1,167	(41.2%) 1,503	(17.7%) 645	(4.7%) 170
b 結婚後は、夫は外で働き、妻は家庭を守るべきだ	(12.5) 457	(37.2) 1,356	(30.8) 1,125	(14.9) 544	(4.5) 165
c 結婚したら、義理の親に対しても、実の親と同じように接しなくてはいけない	(31.9) 1,164	(52.8) 1,926	(8.9) 325	(1.6) 57	(4.8) 175
d 結婚したら、子供はもつべきだ	(49.2) 1,796	(36.2) 1,320	(7.2) 261	(2.7) 99	(4.7) 171
e 少なくとも子供が小さいうちは、母親は仕事をもたず家にいるのが望ましい	(49.4) 1,803	(38.0) 1,386	(6.4) 232	(1.8) 67	(4.4) 159
f 子供ができれば、夫婦のことよりも、まず子供を第一に考えるべきだ	(11.1) 404	(46.4) 1,692	(32.2) 1,173	(5.3) 195	(5.0) 183
g いったん結婚したら、性格の不一致くらいで別れるべきではない	(19.6) 716	(37.7) 1,376	(28.1) 1,025	(9.7) 355	(4.8) 175

計 3,647

周囲の期待
男

	強く期待されているように感じる	どちらかといえば期待されているようだ	とくに期待されているとは感じない	不詳
a 結婚したら、家庭のためには自分の個性や生き方を半分犠牲にするのは当然だ	(11.8%) 497	(46.1%) 1,945	(31.6%) 1,330	(10.5%) 443
b 結婚後は、夫は外で働き、妻は家庭を守るべきだ	(13.2) 558	(42.6) 1,794	(32.3) 1,361	(11.9) 502
c 結婚したら、義理の親に対しても、実の親と同じように接しなくてはいけない	(22.1) 930	(44.0) 1,855	(21.9) 923	(12.0) 507
d 結婚したら、子供はもつべきだ	(47.9) 2,020	(28.5) 1,202	(11.8) 496	(11.8) 497
e 少なくとも子供が小さいうちは、母親は仕事をもたず家にいるのが望ましい	(31.7) 1,338	(37.7) 1,591	(18.2) 768	(12.3) 518
f 子供ができたなら、夫婦のことよりも、まず子供を第一に考えるべきだ	(19.9) 839	(45.4) 1,912	(21.9) 921	(12.9) 543
g いったん結婚したら、性格の不一致くらいで別れるべきではない	(28.2) 1,190	(37.3) 1,572	(21.3) 897	(13.2) 556

計 4,215

女

	強く期待されているように感じる	どちらかといえば期待されているようだ	とくに期待されているとは感じない	不詳
a 結婚したら、家庭のためには自分の個性や生き方を半分犠牲にするのは当然だ	(10.5%) 383	(43.6%) 1,591	(37.2%) 1,355	(8.7%) 318
b 結婚後は、夫は外で働き、妻は家庭を守るべきだ	(13.7) 498	(39.6) 1,443	(37.5) 1,369	(9.2) 337
c 結婚したら、義理の親に対しても、実の親と同じように接しなくてはいけない	(26.1) 952	(43.6) 1,591	(20.3) 741	(10.0) 363
d 結婚したら、子供はもつべきだ	(54.6) 1,992	(26.5) 965	(9.3) 339	(9.6) 351
e 少なくとも子供が小さいうちは、母親は仕事をもたず家にいるのが望ましい	(36.9) 1,347	(35.9) 1,308	(17.6) 642	(9.6) 350
f 子供ができたなら、夫婦のことよりも、まず子供を第一に考えるべきだ	(20.3) 740	(44.9) 1,636	(24.3) 886	(10.6) 385
g いったん結婚したら、性格の不一致くらいで別れるべきではない	(30.9) 1,126	(34.8) 1,269	(23.3) 849	(11.1) 403

計 3,647

問22 あなたがふだんから顔見知りの**独身の異性**の中で、**気軽に話しかけることのできる人**は、およそ何人ぐらいいるでしょうか。下の()内に人数を記入して下さい。いらっしゃらない場合には0を記入して下さい。

顔見知りの異性の数	男	女
0人	512 (12.1%)	359 (9.8%)
1人	189 (4.5)	138 (3.8)
2~3人	771 (18.3)	601 (16.5)
4~5人	805 (19.1)	673 (18.5)
6~9人	253 (6.0)	263 (7.2)
10~14人	665 (15.8)	657 (18.0)
15~19人	140 (3.3)	132 (3.6)
20人以上	456 (10.8)	420 (11.5)
不詳	424 (10.1)	404 (11.1)
計	4,215	3,647

問23 あなたは現在、**交際している異性**がいますか。あてはまる番号に○をつけて下さい。また、交際相手がいる方はその人(二人以上いる場合は最も親しい人)との**結婚の希望**についてもお答え下さい。婚約者がある方は、**結婚予定の年月**をお答え下さい。

交際相手の有無	男	女
交際している異性はいない	1,994 (47.3%)	1,417 (38.9%)
友人として交際している異性がある	809 (19.2)	710 (19.5)
恋人として交際している異性がある	973 (23.1)	1,151 (31.6)
婚約者がある	136 (3.2)	141 (3.9)
不詳	303 (7.2)	228 (6.3)
計	4,215	3,647

交際相手との結婚の希望	男	女
結婚したいと思っている	734 (41.2%)	838 (45.0%)
とくに結婚は考えていない	1,015 (57.0)	987 (53.0)
不詳	33 (1.9)	36 (1.9)
計	1,782	1,861

問24 【問23で2~4に○をつけた方におたずねします】
その交際相手とは、いつ頃どのようなきっかけで知り合ったのですか。
知り合った年月を記入し、知り合ったきっかけを一つ選んで下さい。

知り合った年	男	女
1979年以前	23 (1.2%)	21 (1.0%)
1980~1984年	51 (2.7)	57 (2.8)
1985~1989年	529 (27.6)	626 (31.3)
1990~1994年	1,073 (55.9)	1,060 (52.9)
不詳	242 (12.6)	238 (11.9)
計	1,918	2,002

知り合った月	男	女
1月	120 (6.3%)	98 (4.9%)
2月	82 (4.3)	89 (4.4)
3月	109 (5.7)	126 (6.3)
4月	392 (20.4)	388 (19.4)
5月	193 (10.1)	198 (9.9)
6月	109 (5.7)	146 (7.3)
7月	98 (5.1)	100 (5.0)
8月	109 (5.7)	116 (5.8)
9月	65 (3.4)	86 (4.3)
10月	138 (7.2)	136 (6.8)
11月	72 (3.8)	85 (4.2)
12月	112 (5.8)	128 (6.4)
不詳	319 (16.6)	306 (15.3)
計	1,918	2,002

知り合ったきっかけ	男	女
学校で	440 (22.9%)	393 (19.6%)
職場や仕事の関係で	511 (26.6)	592 (29.6)
幼なじみ、隣人関係	43 (2.2)	48 (2.4)
学校以外のサークル活動やクラブ活動、習いごとで	173 (9.0)	169 (8.4)
友人やきょうだいを通じて	324 (16.9)	378 (18.9)
見合いで(親せき、上役などの紹介も含む)	25 (1.3)	28 (1.4)
結婚相談所で	3 (0.2)	2 (0.1)
街なかや旅先で	112 (5.8)	101 (5.0)
アルバイトで	152 (7.9)	169 (8.4)
その他	34 (1.8)	50 (2.5)
不詳	101 (5.3)	72 (3.6)
計	1,918	2,002

問25 自分の一生を通じて考えた場合、あなたの結婚に対するお考えは、次のうちどちらですか

生涯の結婚意思	男	女
いずれ結婚するつもり	3,795 (90.0%)	3,291 (90.2%)
一生結婚するつもりはない	205 (4.9)	189 (5.2)
不詳	215 (5.1)	167 (4.6)
計	4,215	3,647

※ここからあとの質問は、問25で1に○をつけた方におたずねします。2に○をつけた方はここで終わります。末尾の注意書きをごらん下さい。

問26 同じく自分の一生を通じて考えた場合、あなたの結婚に対するお考えは、次のうちどちらですか。

結婚に対する考え	男	女
ある程度の年齢までには結婚するつもり	2,005 (52.8%)	1,618 (49.2%)
理想的な相手が見つかるまでは結婚しなくてもかまわない	1,728 (45.5)	1,631 (49.6)
不詳	62 (1.6)	42 (1.3)
計	3,795	3,291

問27 それでは今から一年以内の結婚に関してはどのようにお考えですか。

一年以内の結婚意思	男	女
一年以内に結婚したい	342 (9.0%)	335 (10.2%)
理想的な相手が見つければ結婚してもよい	1,125 (29.6)	1,238 (37.6)
まだ結婚するつもりはない	2,251 (59.3)	1,669 (50.7)
不詳	77 (2.0)	49 (1.5)
計	3,795	3,291

問28 あなたは何歳ぐらいのときに何歳ぐらいの相手と結婚したいと思いますか。希望する年齢を次の()内に記入して下さい。

希望する結婚年齢	男	女
20歳未満	3 (0.1%)	6 (0.2%)
20～21歳	23 (0.6)	85 (2.6)
22～23歳	87 (2.3)	463 (14.1)
24～25歳	567 (14.9)	1,068 (32.5)
26～27歳	720 (19.0)	661 (20.1)
28～29歳	708 (18.7)	342 (10.4)
30～31歳	896 (23.6)	261 (7.9)
32～33歳	208 (5.5)	71 (2.2)
34～35歳	180 (4.7)	57 (1.7)
36歳以上	47 (1.2)	12 (0.4)
不詳	356 (9.4)	265 (8.1)
計	3,795	3,291

希望する相手の年齢	男	女
20歳未満	21 (0.6%)	0 (-)
20～21歳	147 (3.9)	23 (0.7%)
22～23歳	604 (15.9)	96 (2.9)
24～25歳	1,529 (40.3)	408 (12.4)
26～27歳	553 (14.6)	627 (19.1)
28～29歳	300 (7.9)	727 (22.1)
30～31歳	177 (4.7)	595 (18.1)
32～33歳	13 (0.3)	200 (6.1)
34～35歳	16 (0.4)	184 (5.6)
36歳以上	7 (0.2)	96 (2.9)
不詳	428 (11.3)	335 (10.2)
計	3,795	3,291

問29 あなたはどのような形の結婚を望んでいますか。

希望する結婚形態	男	女
恋愛結婚をしたい	2,480 (65.3%)	2,327 (70.7%)
見合結婚をしたい	30 (0.8)	32 (1.0)
どちらでもかまわない	1,211 (31.9)	891 (27.1)
不詳	74 (1.9)	41 (1.2)
計	3,795	3,291

問30 あなたは結婚相手の条件として、次のようなものをどの程度重視しますか。a～fのそれぞれについて、あてはまる番号に○をつけて下さい。

相手の条件

男		重視する	考慮する	あまり関係ない	不詳
a	相手の学歴	(2.8%) 106	(27.0%) 1,024	(67.2%) 2,551	(3.0%) 114
b	相手の職業	(4.4) 166	(35.1) 1,331	(57.4) 2,178	(3.2) 120
c	相手の収入など経済力	(3.4) 128	(23.3) 884	(69.8) 2,650	(3.5) 133
d	相手の人から	(79.6) 3,021	(14.5) 549	(3.4) 130	(2.5) 95
e	相手の容姿	(22.2) 844	(57.4) 2,179	(16.9) 643	(3.4) 129
f	相手の続柄(「あととり」か否か)	(10.2) 386	(35.2) 1,334	(51.1) 1,940	(3.6) 135
計		3,795			
女		重視する	考慮する	あまり関係ない	不詳
a	相手の学歴	(9.0%) 296	(45.6%) 1,500	(43.4%) 1,429	(2.0%) 66
b	相手の職業	(22.5) 741	(55.5) 1,826	(20.0) 657	(2.0) 67
c	相手の収入など経済力	(33.6) 1,105	(55.1) 1,813	(9.2) 302	(2.2) 71
d	相手の人から	(89.3) 2,939	(8.0) 263	(1.0) 34	(1.7) 55
e	相手の容姿	(12.9) 423	(54.8) 1,803	(30.2) 995	(2.1) 70
f	相手の続柄(「あととり」か否か)	(16.4) 540	(45.9) 1,510	(35.7) 1,176	(2.0) 65
計		3,291			

問31 現在交際している人と(あるいは理想的な相手が見つかった場合)一年以内に結婚するとしたら、なにか障害になることがあると思いますか。左下のワクのあてはまる番号に○をつけて下さい。また、1に○をつけた方は右側のワクの中から、具体的に障害になりそうなことを二つまで選んで下の回答欄に番号を記入して下さい。

結婚の障害の有無

	男	女
障害になることがあると思う	2,575 (67.9%)	2,347 (71.3%)
障害になることはないと思う	970 (25.6)	772 (23.5)
不詳	250 (6.6)	172 (5.2)
計	3,795	3,291

最大の障害

	男	女
結婚生活のための住居	319 (12.4%)	178 (7.6%)
結婚資金(挙式や新生活の準備のための費用)	1,138 (44.2)	817 (34.8)
親の承諾	225 (8.7)	456 (19.4)
親との同居や扶養	127 (4.9)	212 (9.0)
学校や学業上の問題	417 (16.2)	311 (13.3)
職業や仕事上の問題	165 (6.4)	166 (7.1)
年齢上のこと	110 (4.3)	96 (4.1)
健康上のこと	31 (1.2)	43 (1.8)
その他	29 (1.1)	57 (2.4)
不詳	14 (0.5)	11 (0.5)
計	2,575	2,347

第二の障害	男	女
結婚生活のための住居	508 (19.7%)	339 (14.4%)
結婚資金(挙式や新生活の準備のための費用)	651 (25.3)	588 (25.1)
親の承諾	274 (10.6)	365 (15.6)
親との同居や扶養	169 (6.6)	198 (8.4)
学校や学業上の問題	208 (8.1)	122 (5.2)
職業や仕事上の問題	243 (9.4)	284 (12.1)
年齢上的こと	211 (8.2)	160 (6.8)
健康上的こと	34 (1.3)	35 (1.5)
その他	22 (0.9)	33 (1.4)
不詳	14 (0.5)	11 (0.5)
最大にのみ回答	241 (9.4)	212 (9.0)
計	2,575	2,347

問32 あなたが**現在独身**である理由は、次の中から選ぶとすればどれですか。ご自分に最もあてはまると思われる理由を最高三つまで選んで、下の回答欄に番号を記入して下さい。(すでに結婚が決まっている方は、「最大の理由」の欄に11を記入して下さい)

最大の独身の理由	男	女
結婚するにはまだ若過ぎるから	1,041 (27.4%)	687 (20.9%)
結婚する必要性をまだ感じないから	545 (14.4)	537 (16.3)
今は、仕事(または学業)にうちこみたいから	433 (11.4)	319 (9.7)
今は、趣味や娯楽を楽しみたいから	130 (3.4)	106 (3.2)
独身の自由さや気楽さを失いたくないから	180 (4.7)	189 (5.7)
適当な相手にまだめぐり会わないから	791 (20.8)	846 (25.7)
異性とうまくつき合えないから	78 (2.1)	39 (1.2)
結婚資金が足りないから	215 (5.7)	160 (4.9)
結婚生活のための住居のめどがたたないから	31 (0.8)	9 (0.3)
親や周囲が結婚に同意しない(だろう)から	52 (1.4)	118 (3.6)
その他	162 (4.3)	194 (5.9)
不詳	137 (3.6)	87 (2.6)
計	3,795	3,291

第二の独身の理由	男	女
結婚するにはまだ若過ぎるから	349 (9.2%)	280 (8.5%)
結婚する必要性をまだ感じないから	665 (17.5)	531 (16.1)
今は、仕事(または学業)にうちこみたいから	436 (11.5)	325 (9.9)
今は、趣味や娯楽を楽しみたいから	338 (8.9)	338 (10.3)
独身の自由さや気楽さを失いたくないから	396 (10.4)	467 (14.2)
適当な相手にまだめぐり会わないから	397 (10.5)	336 (10.2)
異性とうまくつき合えないから	136 (3.6)	97 (2.9)
結婚資金が足りないから	309 (8.1)	217 (6.6)
結婚生活のための住居のめどがたたないから	91 (2.4)	53 (1.6)
親や周囲が結婚に同意しない(だろう)から	74 (1.9)	121 (3.7)
その他	6 (0.2)	14 (0.4)
不詳	137 (3.6)	87 (12.9)
最大にのみ回答	461 (12.1)	425 (2.6)
計	3,795	3,291

第三の独身の理由

	男	女
結婚するにはまだ若過ぎるから	245 (6.5%)	222 (6.7%)
結婚する必要性をまだ感じないから	364 (9.6)	389 (11.8)
今は、仕事(または学業)にうちこみたいから	307 (8.1)	230 (7.0)
今は、趣味や娯楽を楽しみたいから	363 (9.6)	326 (9.9)
独身の自由さや気楽さを失いたくないから	424 (11.2)	481 (14.6)
適当な相手にまだめぐり会わないから	402 (10.6)	329 (10.0)
異性とうまくつき合えないから	97 (2.6)	63 (1.9)
結婚資金が足りないから	413 (10.9)	243 (7.4)
結婚生活のための住居のめどがたたないから	115 (3.0)	66 (2.0)
親や周囲が結婚に同意しない(だろう)から	121 (3.2)	143 (4.3)
その他	21 (0.6)	18 (0.5)
不詳	137 (3.6)	87 (2.6)
最大または第二にのみ回答	786 (20.7)	694 (21.1)

計 3,795 3,291

問33 結婚後の(ご両)親との同居についておたずねします。それぞれあてはまる番号に○をつけて下さい。

- (1) 結婚後自分の親との同居はどうしますか。
 (2) 相手の親との同居を望まれたらどうしますか。

結婚後の親との同居

	男	女
結婚直後から同居しようと思う	562 (14.8%)	182 (5.5%)
結婚後しばらくしたら同居しようと思う	667 (17.6)	305 (9.3)
親が年をとったら同居しようと思う	1,224 (32.3)	901 (27.4)
同居はしないと思う	1,063 (28.0)	1,605 (48.8)
その他	144 (3.8)	178 (5.4)
不詳	135 (3.6)	120 (3.6)

計 3,795 3,291

相手の親との同居

	男	女
結婚直後からでも同居しようと思う	289 (7.6%)	429 (13.0%)
結婚後しばらくしたら同居しようと思う	528 (13.9)	585 (17.8)
相手の親が年をとったら同居しようと思う	924 (24.3)	883 (26.8)
同居はしたくない	1,565 (41.2)	1,159 (35.2)
その他	249 (6.6)	121 (3.7)
不詳	240 (6.3)	114 (3.5)

計 3,795 3,291

問34 結婚後の子供のことについておたずねします。それぞれあてはまる番号に○をつけて下さい。

- (1) 子供は何人くらいほしいですか。また、その時期はいつですか。

希望する子供数

	男	女
子供はいらない	89 (2.3%)	135 (4.1%)
1人	219 (5.8)	250 (7.6)
2人	2,305 (60.7)	1,873 (56.9)
3人	948 (25.0)	869 (26.4)
4人	53 (1.4)	63 (1.9)
5人以上	58 (1.5)	22 (0.7)
不詳	123 (3.2)	79 (2.4)

計 3,795 3,291

希望する出産時期	男	女
結婚したらできるだけ早くほしい	1,113 (31.1%)	994 (32.3%)
結婚後しばらくたってからにしたい	1,530 (42.7)	1,400 (45.5)
とくに考えていない	884 (24.7)	658 (21.4)
不詳	56 (1.6)	25 (0.8)

計 3,583 3,077

(2) 【前問(子供の数)で1~5に○をつけた方におたずねします】

子供の男女の別や組み合わせについても希望がありますか。あてはまる番号に○をつけ、希望のある方は男の子、女の子の数を()内に記入して下さい。

性別選好の有無	男	女
希望あり	2,308 (64.4%)	2,190 (71.2%)
とくに希望はない	1,243 (34.7)	874 (28.4)
不詳	32 (0.9)	13 (0.4)

計 3,583 3,077

希望する男の子の数	男	女
0人	73 (3.2%)	164 (7.5%)
1人	1,596 (69.2)	1,531 (69.9)
2人	591 (25.6)	478 (21.8)
3人	38 (1.6)	13 (0.6)
4人	2 (0.1)	3 (0.1)
5人以上	6 (0.3)	0 (-)
不詳	2 (0.1)	1 (0.0)

計 2,308 2,190

希望する女の子の数	男	女
0人	171 (7.4%)	110 (5.0%)
1人	1,881 (81.5)	1,720 (78.5)
2人	225 (9.7)	343 (15.7)
3人	24 (1.0)	16 (0.7)
4人	2 (0.1)	0 (-)
5人以上	2 (0.1)	0 (-)
不詳	3 (0.1)	1 (0.0)

計 2,308 2,190

表1 男女年齢7区分別、生涯の結婚意思別、未婚者数

		合 計	生涯の結婚意思		
			い づ れ 結 婚 す	一 つ も り 結 婚 す な い	不 詳
男					
合計		4851	4248	338	265
現在 年齢 5	35歳未満 小計	4215	3795	205	215
	18～19歳	845	739	52	54
	20～24歳	1840	1673	83	84
	25～29歳	1036	953	33	50
	30～34歳	494	430	37	27
	35～39歳	318	256	35	27
	40～44歳	228	152	58	18
45～49歳	90	45	40	5	
女					
合計		3990	3454	339	197
現在 年齢 5	35歳未満 小計	3647	3291	189	167
	18～19歳	878	780	48	50
	20～24歳	1783	1640	69	74
	25～29歳	739	664	41	34
	30～34歳	247	207	31	9
	35～39歳	138	87	40	11
	40～44歳	126	54	62	10
45～49歳	79	22	48	9	

表2 男女年齢7区分別、年齢・相手志向／現在の結婚意思別、未婚者数

		合 計	年齢・相手志向			現在の結婚意思			
			あ い ま ま で の 結 婚 意 思 は な い か ら な い か ら な い か ら な い か ら な い	な か く も な か く も な か く も な か く も な か く も	不 詳	一 年 結 婚 し た い	理 想 的 な 相 手 が あ ら ず	ま だ も り 結 婚 す な い	不 詳
男									
合計		4248	2182	1984	82	428	1417	2309	94
現在 年齢 5	35歳未満 小計	3795	2005	1728	62	342	1125	2251	77
	18～19歳	739	369	360	10	9	85	633	12
	20～24歳	1673	923	726	24	101	344	1206	22
	25～29歳	953	508	427	18	151	417	357	28
	30～34歳	430	205	215	10	81	279	55	15
	35～39歳	256	105	143	8	51	170	25	10
	40～44歳	152	58	85	9	26	94	25	7
45～49歳	45	14	28	3	9	28	8	—	
女									
合計		3454	1645	1755	54	351	1349	1695	59
現在 年齢 5	35歳未満 小計	3291	1618	1631	42	335	1238	1669	49
	18～19歳	780	429	343	8	29	147	596	8
	20～24歳	1640	840	777	23	148	553	913	26
	25～29歳	664	294	362	8	132	390	131	11
	30～34歳	207	55	149	3	26	148	29	4
	35～39歳	87	17	68	2	12	60	11	4
	40～44歳	54	7	42	5	3	37	12	2
45～49歳	22	3	14	5	1	14	3	4	

表3 男女年齢7区分別、結婚意思の段階別、未婚者数

		合 計	結婚意思の段階							
			一年結 婚内 に し た い	年 理 想 の 相 手 な ら &	相 理 想 の 相 手 な ら &	年 ま だ し た く な い	相 ま だ し た く な い	一 生 結 婚 し な い	不 詳	平 均
合 計		4851	428	604	798	1242	1053	338	388	3.65
現在 年 齢 5	3 5歳未満 小計	4215	342	516	601	1221	1017	205	313	3.68
	1 8～1 9歳	845	9	38	47	321	310	52	68	4.34
	2 0～2 4歳	1840	101	155	187	696	503	83	115	3.92
	2 5～2 9歳	1036	151	204	210	180	174	33	84	3.13
	3 0～3 4歳	494	81	119	157	24	30	37	46	2.81
	3 5～3 9歳	318	51	50	118	8	16	35	40	2.97
	4 0～4 4歳	228	26	31	61	12	13	58	27	3.64
4 5～4 9歳	90	9	7	18	1	7	40	8	4.34	

女

合 計		3990	351	550	794	853	830	339	273	3.61
現在 年 齢 5	3 5歳未満 小計	3647	335	537	697	848	813	189	228	3.54
	1 8～1 9歳	878	29	78	67	329	265	48	62	4.06
	2 0～2 4歳	1783	148	279	273	456	451	69	107	3.59
	2 5～2 9歳	739	132	148	241	56	75	41	46	2.88
	3 0～3 4歳	247	26	32	116	7	22	31	13	3.26
	3 5～3 9歳	138	12	7	53	2	8	40	16	3.88
	4 0～4 4歳	126	3	5	32	1	8	62	15	4.73
4 5～4 9歳	79	1	1	12	2	1	48	14	5.23	

表4 男女年齢4区分別、学歴別、生涯の結婚意思別、未婚者数

男子

現在年齢5		合 計	生涯の結婚意思		
			い る ず れ も 結 婚 す	一 つ も り 結 婚 は す な い	不 詳
合 計		4851	4248	338	265
学 歴	中 学 校	377	280	63	34
	男女共学の高校	1304	1120	95	89
	男女別学の高校	553	469	56	28
	専修学校(高卒後)	482	442	20	20
	短大・高専	166	141	15	10
	女子大学・大学院	19	17	—	2
	共学の大学・大学院	1856	1702	83	71
	その他の他 高卒 程度 不詳	45 23 26	39 21 17	— — 4	4 2 5

35歳未満 小計

合 計		4215	3755	205	215
学 歴	中 学 校	220	182	20	18
	男女共学の高校	1136	1002	59	75
	男女別学の高校	436	366	29	21
	専修学校(高卒後)	457	420	17	20
	短大・高専	158	136	12	10
	女子大学・大学院	15	14	—	1
	共学の大学・大学院	1713	1588	64	61
	その他の他 高卒 程度 不詳	37 22 21	32 20 15	— — 2	3 4 4

18~19歳

合 計		845	739	52	54
学 歴	中 学 校	45	39	4	2
	男女共学の高校	280	238	16	26
	男女別学の高校	70	64	5	5
	専修学校(高卒後)	100	91	4	5
	短大・高専	28	21	4	3
	女子大学・大学院	2	2	—	—
	共学の大学・大学院	291	261	19	11
	その他の他 高卒 程度 不詳	15 6	15 3	— —	— 3

20~24歳

合 計		1840	1673	83	84
学 歴	中 学 校	91	71	8	11
	男女共学の高校	452	405	24	28
	男女別学の高校	173	152	11	10
	専修学校(高卒後)	212	196	7	9
	短大・高専	81	73	4	4
	女子大学・大学院	6	5	—	1
	共学の大学・大学院	803	753	26	24
	その他の他 高卒 程度 不詳	14 4	13 3	1 —	2 —

25~29歳

合 計		1036	953	33	50
学 歴	中 学 校	52	46	3	3
	男女共学の高校	277	255	6	15
	男女別学の高校	118	104	6	8
	専修学校(高卒後)	95	90	2	3
	短大・高専	33	26	4	3
	女子大学・大学院	5	5	—	—
	共学の大学・大学院	439	413	9	17
	その他の他 高卒 程度 不詳	9 7	8 5	— 1	— 1

30~34歳

合 計		494	430	37	27
学 歴	中 学 校	32	26	4	2
	男女共学の高校	127	104	12	11
	男女別学の高校	75	66	7	2
	専修学校(高卒後)	50	43	4	3
	短大・高専	16	16	—	—
	女子大学・大学院	2	2	—	—
	共学の大学・大学院	180	161	10	9
	その他の他 高卒 程度 不詳	6 4	6 4	— —	— —

女子

現在年齢5		合 計	生涯の結婚意思		
			い る ず れ も 結 婚 す	一 つ も り 結 婚 は す な い	不 詳
合 計		3990	3454	339	197
学 歴	中 学 校	141	82	46	13
	男女共学の高校	1094	963	90	54
	男女別学の高校	582	493	54	23
	専修学校(高卒後)	506	449	33	18
	短大・高専	947	857	48	42
	女子大学・大学院	172	144	17	11
	共学の大学・大学院	477	430	31	16
	その他の他 高卒 程度 不詳	49 16 12	28 14 8	— 2 1	4 — 3

35歳未満 小計

合 計		3647	3291	189	167
学 歴	中 学 校	84	70	17	7
	男女共学の高校	1008	903	49	56
	男女別学の高校	504	459	21	24
	専修学校(高卒後)	475	435	23	17
	短大・高専	893	824	29	40
	女子大学・大学院	161	140	13	8
	共学の大学・大学院	451	416	24	11
	その他の他 高卒 程度 不詳	40 13 8	24 12 6	— 1 —	3 — 1

18~19歳

合 計		878	780	48	50
学 歴	中 学 校	28	23	4	1
	男女共学の高校	289	255	16	18
	男女別学の高校	125	113	4	5
	専修学校(高卒後)	101	87	9	8
	短大・高専	183	169	4	10
	女子大学・大学院	28	23	2	3
	共学の大学・大学院	103	93	7	3
	その他の他 高卒 程度 不詳	10 9 2	7 8 2	— 1 —	— 2 —

20~24歳

合 計		1783	1640	69	74
学 歴	中 学 校	36	30	5	1
	男女共学の高校	496	451	17	28
	男女別学の高校	225	209	8	8
	専修学校(高卒後)	227	215	7	5
	短大・高専	469	429	16	24
	女子大学・大学院	91	84	4	3
	共学の大学・大学院	219	208	7	4
	その他の他 高卒 程度 不詳	14 1 5	10 3	— 1	— 1

25~29歳

合 計		739	664	41	34
学 歴	中 学 校	19	12	4	3
	男女共学の高校	174	157	11	6
	男女別学の高校	114	101	5	7
	専修学校(高卒後)	111	101	3	4
	短大・高専	183	173	4	6
	女子大学・大学院	34	28	5	5
	共学の大学・大学院	92	84	6	2
	その他の他 高卒 程度 不詳	10 1 1	6 1 1	— — —	— — —

30~34歳

合 計		247	207	31	9
学 歴	中 学 校	11	5	4	2
	男女共学の高校	49	40	5	4
	男女別学の高校	40	36	4	—
	専修学校(高卒後)	36	32	4	—
	短大・高専	58	53	5	—
	女子大学・大学院	8	5	2	—
	共学の大学・大学院	37	31	4	2
	その他の他 高卒 程度 不詳	6 —	3 —	— —	— —

表5 男女年齢4区分別、職業別、生涯の結婚意思別、未婚者数

男子

		合 計	生涯の結婚意思		
			いずれも結 婚する	一つも結 婚しない	不 詳
現在年齢5		4851	4248	338	265
職業	主として農林漁業	43	34	5	4
	農林漁業以外の自家営業	199	165	22	11
	勤め人(専門職・管理職)	923	840	38	44
	勤め人(事務・販売・サービス)	1225	1094	59	72
	勤め人(工場などの現場労働)	937	776	101	60
	パート・臨時雇い	105	82	17	6
	無職・家事	125	84	30	11
	学 生	1213	1110	57	46
その他	33	24	4	5	
不詳	48	38	4	6	

35歳未満 小計

合 計		4215	3795	205	215
職業	主として農林漁業	25	21	2	2
	農林漁業以外の自家営業	129	116	6	7
	勤め人(専門職・管理職)	803	742	22	39
	勤め人(事務・販売・サービス)	1072	979	34	59
	勤め人(工場などの現場労働)	727	637	49	41
	パート・臨時雇い	88	72	8	4
	無職・家事	98	70	20	8
	学 生	1211	1108	57	46
その他	22	18	1	3	
不詳	40	32	2	6	

18~19歳

合 計		845	739	52	54
職業	主として農林漁業	3	2	1	—
	農林漁業以外の自家営業	3	3	—	—
	勤め人(専門職・管理職)	41	38	—	3
	勤め人(事務・販売・サービス)	476	423	—	7
	勤め人(工場などの現場労働)	93	84	6	9
	パート・臨時雇い	16	14	2	—
	無職・家事	27	20	5	2
	学 生	559	494	36	29
その他	7	6	—	1	
不詳	14	11	—	3	

20~24歳

合 計		1840	1673	83	84
職業	主として農林漁業	7	7	—	—
	農林漁業以外の自家営業	36	32	3	1
	勤め人(専門職・管理職)	281	253	11	17
	勤め人(事務・販売・サービス)	472	423	17	26
	勤め人(工場などの現場労働)	310	277	16	17
	パート・臨時雇い	50	41	6	3
	無職・家事	29	20	8	1
	学 生	635	597	21	17
その他	7	5	—	2	
不詳	13	12	1	—	

25~29歳

合 計		1036	953	33	50
職業	主として農林漁業	10	8	1	1
	農林漁業以外の自家営業	51	47	—	3
	勤め人(専門職・管理職)	337	315	6	15
	勤め人(事務・販売・サービス)	359	342	8	19
	勤め人(工場などの現場労働)	202	183	10	9
	パート・臨時雇い	12	10	2	—
	無職・家事	30	24	3	3
	学 生	14	14	—	—
その他	6	5	1	—	
不詳	5	4	—	—	

30~34歳

合 計		494	430	37	27
職業	主として農林漁業	5	4	—	1
	農林漁業以外の自家営業	39	34	—	4
	勤め人(専門職・管理職)	144	135	2	4
	勤め人(事務・販売・サービス)	155	141	7	7
	勤め人(工場などの現場労働)	116	93	17	6
	パート・臨時雇い	10	7	2	1
	無職・家事	12	6	4	2
	学 生	3	3	—	—
その他	2	2	—	—	
不詳	8	5	—	3	

女子

		合 計	生涯の結婚意思		
			いずれも結 婚する	一つも結 婚しない	不 詳
現在年齢5		3990	3454	339	197
職業	主として農林漁業	4	3	—	1
	農林漁業以外の自家営業	70	49	17	4
	勤め人(専門職・管理職)	586	513	49	24
	勤め人(事務・販売・サービス)	1885	1667	123	95
	勤め人(工場などの現場労働)	172	142	20	10
	パート・臨時雇い	179	156	18	5
	無職・家事	248	177	57	14
	学 生	796	715	45	36
その他	17	12	4	1	
不詳	33	20	6	7	

35歳未満 小計

合 計		3647	3291	189	167
職業	主として農林漁業	2	3	—	—
	農林漁業以外の自家営業	38	37	1	1
	勤め人(専門職・管理職)	520	476	24	20
	勤め人(事務・販売・サービス)	1735	1588	62	85
	勤め人(工場などの現場労働)	157	137	14	6
	パート・臨時雇い	164	150	10	4
	無職・家事	193	160	24	9
	学 生	795	714	45	36
その他	14	9	4	1	
不詳	29	19	5	5	

18~19歳

合 計		878	780	48	50
職業	主として農林漁業	—	—	—	—
	農林漁業以外の自家営業	3	3	—	—
	勤め人(専門職・管理職)	19	19	—	—
	勤め人(事務・販売・サービス)	253	229	7	17
	勤め人(工場などの現場労働)	27	22	3	2
	パート・臨時雇い	18	17	—	1
	無職・家事	24	19	4	4
	学 生	516	458	31	27
その他	3	2	—	1	
不詳	15	11	3	1	

20~24歳

合 計		1783	1640	69	74
職業	主として農林漁業	1	1	—	—
	農林漁業以外の自家営業	16	16	—	—
	勤め人(専門職・管理職)	276	257	8	11
	勤め人(事務・販売・サービス)	956	882	26	48
	勤め人(工場などの現場労働)	93	84	6	3
	パート・臨時雇い	75	68	5	2
	無職・家事	77	68	8	1
	学 生	277	255	14	8
その他	7	6	—	—	
不詳	7	6	—	1	

25~29歳

合 計		739	664	41	34
職業	主として農林漁業	1	—	—	1
	農林漁業以外の自家営業	10	10	—	—
	勤め人(専門職・管理職)	165	150	9	6
	勤め人(事務・販売・サービス)	415	382	16	17
	勤め人(工場などの現場労働)	28	26	2	1
	パート・臨時雇い	47	43	3	—
	無職・家事	62	48	8	6
	学 生	2	1	2	1
その他	5	3	—	—	
不詳	4	1	1	2	

30~34歳

合 計		247	207	31	9
職業	主として農林漁業	—	—	—	—
	農林漁業以外の自家営業	9	8	1	—
	勤め人(専門職・管理職)	60	50	7	3
	勤め人(事務・販売・サービス)	111	95	13	3
	勤め人(工場などの現場労働)	9	5	3	1
	パート・臨時雇い	24	22	2	—
	無職・家事	30	25	4	1
	学 生	1	1	—	—
その他	—	—	—	—	
不詳	13	11	1	1	

表6 男女年齢4区分別、居住地D I D別、生涯の結婚意思別、未婚者数

男子

現在年齢5		合 計	生涯の結婚意思		
			い づ れ も 結 婚 す	一 つ も り 結 婚 は す い ない	不 詳
合 計		4851	4248	338	265
居住地 D I D	NON-D I D	1558	1351	105	102
	10万未満	852	744	60	48
	10~20万未満	587	512	48	27
	20~50万未満	695	610	47	38
	50~100万未満	239	213	19	7
	100~200万未満	183	164	11	8
200万以上	684	604	46	34	
準D I D		53	50	2	1

35歳未満 小計

合 計		4215	3795	205	215
居住地 D I D	NON-D I D	1338	1192	61	85
	10万未満	757	680	40	37
	10~20万未満	523	468	32	23
	20~50万未満	538	437	28	33
	50~100万未満	209	194	9	6
	100~200万未満	159	147	7	5
200万以上	585	532	28	25	
準D I D		46	45	—	1

18~19歳

合 計		845	739	52	54
居住地 D I D	NON-D I D	323	284	15	24
	10万未満	162	138	12	12
	10~20万未満	63	51	9	3
	20~50万未満	119	108	6	5
	50~100万未満	41	38	2	1
	100~200万未満	27	24	1	2
200万以上	105	91	7	7	
準D I D		5	5	—	—

20~24歳

合 計		1840	1673	83	84
居住地 D I D	NON-D I D	549	496	24	29
	10万未満	328	293	17	18
	10~20万未満	212	191	10	11
	20~50万未満	270	245	8	17
	50~100万未満	116	108	7	1
	100~200万未満	84	80	2	2
200万以上	259	239	15	5	
準D I D		22	21	—	1

25~29歳

合 計		1036	953	33	50
居住地 D I D	NON-D I D	306	273	9	24
	10万未満	183	175	5	3
	10~20万未満	190	176	8	6
	20~50万未満	136	121	8	7
	50~100万未満	31	29	1	2
	100~200万未満	35	33	1	1
200万以上	143	134	2	7	
準D I D		12	12	—	—

30~34歳

合 計		494	430	37	27
居住地 D I D	NON-D I D	160	139	13	8
	10万未満	84	74	6	4
	10~20万未満	58	50	6	3
	20~50万未満	73	63	6	4
	50~100万未満	21	19	—	2
	100~200万未満	13	10	3	—
200万以上	78	68	4	6	
準D I D		7	7	—	—

女子

現在年齢5		合 計	生涯の結婚意思		
			い ま づ れ も 結 婚 す	一 つ も り 結 婚 は す い ない	不 詳
合 計		3990	3454	339	197
居住地 D I D	NON-D I D	1189	1044	84	61
	10万未満	687	600	60	27
	10~20万未満	337	280	44	13
	20~50万未満	571	571	46	34
	50~100万未満	179	155	15	9
	100~200万未満	177	154	15	8
200万以上	694	586	69	39	
準D I D		76	64	6	6

35歳未満 小計

合 計		3647	3291	189	167
居住地 D I D	NON-D I D	1119	1015	53	51
	10万未満	617	568	30	19
	10~20万未満	311	270	31	10
	20~50万未満	604	549	24	31
	50~100万未満	159	142	8	9
	100~200万未満	157	143	8	6
200万以上	612	544	33	35	
準D I D		68	60	2	6

18~19歳

合 計		878	780	48	50
居住地 D I D	NON-D I D	276	249	12	15
	10万未満	152	135	13	4
	10~20万未満	73	60	7	6
	20~50万未満	163	150	5	8
	50~100万未満	32	29	2	1
	100~200万未満	32	30	2	—
200万以上	134	115	6	13	
準D I D		16	12	—	3

20~24歳

合 計		1783	1640	69	74
居住地 D I D	NON-D I D	555	515	18	22
	10万未満	306	289	8	9
	10~20万未満	153	135	14	4
	20~50万未満	305	272	15	18
	50~100万未満	80	75	1	4
	100~200万未満	74	68	2	4
200万以上	274	253	10	11	
準D I D		36	33	1	2

25~29歳

合 計		739	664	41	34
居住地 D I D	NON-D I D	227	204	10	13
	10万未満	122	114	4	4
	10~20万未満	70	62	8	—
	20~50万未満	91	84	3	4
	50~100万未満	33	29	2	2
	100~200万未満	37	32	3	2
200万以上	147	127	11	9	
準D I D		12	12	—	—

30~34歳

合 計		247	207	31	9
居住地 D I D	NON-D I D	61	47	13	1
	10万未満	37	30	5	—
	10~20万未満	15	13	—	—
	20~50万未満	45	43	1	1
	50~100万未満	14	9	3	2
	100~200万未満	14	13	1	—
200万以上	57	49	6	2	
準D I D		4	3	—	1

表7 男女年齢4区分別、学歴別、年齢・相手志向別、未婚者数

男子

現在年齢	学歴	合 計	年齢・相手志向			
			あ 婚 願 する まで 程度 の は も 年 結 り	婚 望 的 な 結 婚 よ い	な く て も 相 婚 よ い	不 詳
現在年齢 5		4248	2182	1984		82
合 計		4248	2182	1984		82
学 歴	中 学 校	280	129	139		12
	男女共学の高校	1120	572	521		27
	男女別学の高校	469	239	217		13
	専修学校(高卒後)	442	223	211		8
	短大・高専	141	71	68		2
	女子大学・大学院	17	9	6		1
	共学の大学・大学院	1702	902	781		19
	その他の他 高卒 程度 詳	39	21	18		—
不 詳	21	9	12		—	
17	6	11			—	

35歳未満 小計

学歴	合 計	3795	2005	1728	62
中 学 校	182	89	89		4
男女共学の高校	1002	523	458		21
男女別学の高校	386	214	162		10
専修学校(高卒後)	420	213	199		8
短大・高専	136	71	63		2
女子大学・大学院	14	9	4		1
共学の大学・大学院	1588	856	716		16
その他の他 高卒 程度 詳	32	17	15		—
不 詳	20	8	12		—
15	5	10			—

18~19歳

学歴	合 計	739	369	360	10
中 学 校	39	21	17		1
男女共学の高校	238	120	115		3
男女別学の高校	64	36	24		4
専修学校(高卒後)	91	46	44		1
短大・高専	21	10	10		1
女子大学・大学院	2	2	—		—
共学の大学・大学院	261	124	137		—
その他の他 高卒 程度 詳	5	3	2		—
不 詳	15	3	9		—
3	1	2			—

20~24歳

学歴	合 計	1673	923	726	24
中 学 校	71	39	31		1
男女共学の高校	405	218	176		11
男女別学の高校	152	87	64		4
専修学校(高卒後)	107	107	85		4
短大・高専	73	35	37		1
女子大学・大学院	5	2	2		1
共学の大学・大学院	753	424	324		5
その他の他 高卒 程度 詳	13	8	5		—
不 詳	2	1	1		—
3	2	1			—

25~29歳

学歴	合 計	953	508	427	18
中 学 校	46	18	27		1
男女共学の高校	255	139	112		4
男女別学の高校	104	58	42		4
専修学校(高卒後)	90	42	46		2
短大・高専	26	15	11		—
女子大学・大学院	5	4	1		—
共学の大学・大学院	413	227	179		7
その他の他 高卒 程度 詳	8	4	4		—
不 詳	1	—	—		—
5	—	4			—

30~34歳

学歴	合 計	430	205	215	10
中 学 校	26	11	14		1
男女共学の高校	104	46	55		3
男女別学の高校	66	33	32		1
専修学校(高卒後)	43	18	24		1
短大・高専	16	11	5		—
女子大学・大学院	2	1	1		—
共学の大学・大学院	161	81	76		4
その他の他 高卒 程度 詳	6	2	4		—
不 詳	2	1	1		—
4	—	3			—

女子

現在年齢	学歴	合 計	年齢・相手志向			
			あ 婚 願 する まで 程度 の は も 年 結 り	理 ま だ 未 だ 結 婚 手 続 け て ない	な く て も 相 婚 よ い	不 詳
現在年齢 5		3454	1645	1755		54
合 計		3454	1645	1755		54
学 歴	中 学 校	82	36	43		3
	男女共学の高校	943	498	435		10
	男女別学の高校	499	223	265		11
	専修学校(高卒後)	449	215	229		5
	短大・高専	857	413	431		13
	女子大学・大学院	144	59	81		4
	共学の大学・大学院	430	182	243		5
	その他の他 高卒 程度 詳	28	13	15		—
14	2	10			—	
8	4	3			—	

35歳未満 小計

学歴	合 計	3291	1618	1631	42
中 学 校	70	34	34		2
男女共学の高校	903	494	401		8
男女別学の高校	459	218	234		7
専修学校(高卒後)	435	210	221		4
短大・高専	824	405	408		11
女子大学・大学院	140	59	78		3
共学の大学・大学院	416	179	233		4
その他の他 高卒 程度 詳	26	13	13		—
12	2	8			—
6	4	1			—

18~19歳

学歴	合 計	780	429	343	8
中 学 校	23	13	9		1
男女共学の高校	253	151	102		2
男女別学の高校	74	34	40		1
専修学校(高卒後)	87	35	52		—
短大・高専	169	92	75		2
女子大学・大学院	23	8	15		—
共学の大学・大学院	93	47	45		1
その他の他 高卒 程度 詳	7	6	1		—
8	2	—			—
2	—	—			—

20~24歳

学歴	合 計	1640	840	777	23
中 学 校	30	16	13		1
男女共学の高校	451	248	198		4
男女別学の高校	209	108	87		4
専修学校(高卒後)	215	114	98		3
短大・高専	429	219	202		8
女子大学・大学院	84	36	45		3
共学の大学・大学院	208	91	117		—
その他の他 高卒 程度 詳	10	5	5		—
3	2	—			—

25~29歳

学歴	合 計	664	294	362	8
中 学 校	12	3	9		—
男女共学の高校	157	82	73		2
男女別学の高校	101	32	68		1
専修学校(高卒後)	101	51	49		1
短大・高専	173	75	97		—
女子大学・大学院	28	14	14		2
共学の大学・大学院	84	36	46		—
その他の他 高卒 程度 詳	6	1	5		—
1	—	—			—
1	—	—			—

30~34歳

学歴	合 計	207	55	149	3
中 学 校	5	2	3		—
男女共学の高校	40	13	27		—
男女別学の高校	36	4	31		1
専修学校(高卒後)	32	10	22		—
短大・高専	53	19	34		—
女子大学・大学院	5	4	1		—
共学の大学・大学院	31	5	25		1
その他の他 高卒 程度 詳	3	—	2		—
2	—	—			—
—	—	—			—

表8 男女年齢4区分別、職業別、年齢・相手志向別、未婚者数

男子

		合 計	年齢・相手志向			
			あ ま り の 年 齢 に あ ら ず も の 年 結 り	適 当 な 年 結 り	理 想 な 年 結 り	な く も な 年 結 り
現在年齢5						
合 計		4248	2182	1984	82	
職業	主として農林漁業	34	13	20	1	
	農林漁業以外の自家営業	166	86	79	1	
	勤め人(専門職・管理職)	840	434	396	10	
	勤め人(事務・販売・サービス)	1094	601	465	28	
	勤め人(工場などの現場労働)	776	395	356	25	
	パート・臨時雇い	82	29	52	1	
	無職・家事	84	36	45	3	
	学 生	1110	559	542	9	
その他	24	12	12	—		
不詳	38	17	17	4		

35歳未満 小計

合 計		3795	2005	1728	62
職業	主として農林漁業	21	9	12	—
	農林漁業以外の自家営業	116	69	47	1
	勤め人(専門職・管理職)	742	401	344	7
	勤め人(事務・販売・サービス)	979	554	401	24
	勤め人(工場などの現場労働)	637	337	284	16
	パート・臨時雇い	72	25	46	1
	無職・家事	70	33	36	1
	学 生	1108	557	542	9
その他	18	6	12	—	
不詳	32	15	14	3	

18~19歳

合 計		739	369	360	10
職業	主として農林漁業	2	2	—	—
	農林漁業以外の自家営業	3	1	2	—
	勤め人(専門職・管理職)	38	21	15	2
	勤め人(事務・販売・サービス)	67	38	25	4
	勤め人(工場などの現場労働)	84	53	31	—
	パート・臨時雇い	14	3	11	—
	無職・家事	20	7	13	—
	学 生	494	236	255	3
その他	6	2	2	—	
不詳	11	6	4	1	

20~24歳

合 計		1673	923	726	24
職業	主として農林漁業	7	4	3	—
	農林漁業以外の自家営業	32	24	8	—
	勤め人(専門職・管理職)	253	150	102	1
	勤め人(事務・販売・サービス)	429	241	177	11
	勤め人(工場などの現場労働)	277	160	113	4
	パート・臨時雇い	41	14	25	1
	無職・家事	20	8	11	1
	学 生	597	313	278	6
その他	15	1	4	—	
不詳	12	8	4	—	

25~29歳

合 計		953	508	427	18
職業	主として農林漁業	8	3	5	—
	農林漁業以外の自家営業	47	26	21	—
	勤め人(専門職・管理職)	316	166	147	3
	勤め人(事務・販売・サービス)	342	196	141	3
	勤め人(工場などの現場労働)	183	89	85	9
	パート・臨時雇い	10	5	5	—
	無職・家事	24	14	10	—
	学 生	14	6	8	—
その他	5	2	3	—	
不詳	4	1	2	1	

30~34歳

合 計		430	205	215	10
職業	主として農林漁業	4	—	4	—
	農林漁業以外の自家営業	34	17	16	1
	勤め人(専門職・管理職)	135	64	70	1
	勤め人(事務・販売・サービス)	141	79	58	4
	勤め人(工場などの現場労働)	93	35	55	3
	パート・臨時雇い	7	3	4	—
	無職・家事	6	4	2	—
	学 生	3	2	1	—
その他	2	1	1	—	
不詳	5	—	4	1	

女子

		合 計	年齢・相手志向			
			あ ま り の 年 齢 に あ ら ず も の 年 結 り	適 当 な 年 結 り	理 想 な 年 結 り	な く も な 年 結 り
現在年齢5						
合 計		3454	1645	1755	54	
職業	主として農林漁業	3	—	2	1	
	農林漁業以外の自家営業	49	18	27	4	
	勤め人(専門職・管理職)	513	235	273	5	
	勤め人(事務・販売・サービス)	1667	843	800	24	
	勤め人(工場などの現場労働)	142	75	63	4	
	パート・臨時雇い	156	65	88	2	
	無職・家事	177	59	113	5	
	学 生	715	342	366	7	
その他	12	1	10	1		
不詳	20	6	13	1		

35歳未満 小計

合 計		3291	1618	1631	42
職業	主として農林漁業	1	—	1	—
	農林漁業以外の自家営業	37	16	20	1
	勤め人(専門職・管理職)	476	227	245	4
	勤め人(事務・販売・サービス)	1538	831	737	20
	勤め人(工場などの現場労働)	137	74	59	4
	パート・臨時雇い	150	65	84	1
	無職・家事	160	56	100	4
	学 生	714	342	365	7
その他	9	1	8	—	
不詳	19	6	12	1	

18~19歳

合 計		780	429	343	8
職業	主として農林漁業	—	—	—	—
	農林漁業以外の自家営業	3	—	—	—
	勤め人(専門職・管理職)	19	11	8	—
	勤め人(事務・販売・サービス)	229	147	80	2
	勤め人(工場などの現場労働)	22	14	8	—
	パート・臨時雇い	17	9	8	—
	無職・家事	19	6	13	—
	学 生	458	235	218	5
その他	2	—	2	—	
不詳	11	4	6	1	

20~24歳

合 計		1640	840	777	23
職業	主として農林漁業	1	—	1	—
	農林漁業以外の自家営業	15	8	8	—
	勤め人(専門職・管理職)	257	142	113	2
	勤め人(事務・販売・サービス)	882	476	394	12
	勤め人(工場などの現場労働)	84	45	35	4
	パート・臨時雇い	68	34	33	1
	無職・家事	68	26	40	2
	学 生	255	107	146	2
その他	3	3	3	—	
不詳	6	2	4	—	

25~29歳

合 計		664	294	362	8
職業	主として農林漁業	—	—	—	—
	農林漁業以外の自家営業	10	4	5	1
	勤め人(専門職・管理職)	150	63	86	—
	勤め人(事務・販売・サービス)	382	180	197	5
	勤め人(工場などの現場労働)	26	14	12	—
	パート・臨時雇い	43	18	25	—
	無職・家事	48	14	33	1
	学 生	1	1	1	—
その他	3	—	2	—	
不詳	1	—	1	—	

30~34歳

合 計		207	55	149	3
職業	主として農林漁業	—	—	—	—
	農林漁業以外の自家営業	8	1	7	—
	勤め人(専門職・管理職)	50	11	38	1
	勤め人(事務・販売・サービス)	95	28	66	1
	勤め人(工場などの現場労働)	5	1	4	—
	パート・臨時雇い	22	4	18	—
	無職・家事	25	10	14	1
	学 生	1	—	—	—
その他	1	—	1	—	
不詳	—	—	—	—	

表9 男女年齢4区分別、居住地D I D別、結婚意思の段階別、未婚者数

男子

		合 計	年齢・相手志向		
			あ 給 婚 る ま す ま で る 程 度 に は も 年 結 り	理 想 で は な く も 結 婚 し たい	不 詳
現在年齢5					
合 計		4248	2182	1984	82
居住地 D I D	NON-D I D	1351	730	594	27
	10万未満	744	393	334	17
	10~20万未満	512	246	254	12
	20~50万未満	610	330	271	9
	50~100万未満	213	114	93	6
	100~200万未満	164	63	100	1
	200万以上 準D I D	604	279	316	9
準D I D		50	27	22	1

35歳未満 小計

合 計		3795	2005	1728	62
居住地 D I D	NON-D I D	1192	657	516	19
	10万未満	680	367	299	14
	10~20万未満	458	235	225	8
	20~50万未満	537	301	229	7
	50~100万未満	194	103	85	6
	100~200万未満	147	57	89	1
	200万以上 準D I D	532	260	266	6
準D I D		45	25	19	1

18~19歳

合 計		739	369	360	10
居住地 D I D	NON-D I D	284	157	126	1
	10万未満	138	67	66	5
	10~20万未満	51	20	30	1
	20~50万未満	108	58	48	2
	50~100万未満	38	17	20	1
	100~200万未満	24	6	18	—
	200万以上 準D I D	91	40	51	—
準D I D		5	4	1	—

20~24歳

合 計		1673	929	726	24
居住地 D I D	NON-D I D	496	277	211	8
	10万未満	293	171	116	6
	10~20万未満	191	105	83	3
	20~50万未満	245	134	110	1
	50~100万未満	108	62	42	4
	100~200万未満	80	31	48	—
	200万以上 準D I D	239	129	109	—
準D I D		21	14	7	1

25~29歳

合 計		953	508	427	18
居住地 D I D	NON-D I D	273	155	111	7
	10万未満	175	98	75	2
	10~20万未満	176	88	85	3
	20~50万未満	121	71	46	4
	50~100万未満	29	14	14	—
	100~200万未満	33	16	17	—
	200万以上 準D I D	134	61	72	—
準D I D		12	5	7	—

30~34歳

合 計		430	205	215	10
居住地 D I D	NON-D I D	139	68	68	3
	10万未満	74	31	42	1
	10~20万未満	50	22	27	—
	20~50万未満	63	38	25	—
	50~100万未満	19	10	9	—
	100~200万未満	10	4	6	—
	200万以上 準D I D	68	30	34	4
準D I D		7	2	4	1

女子

		合 計	年齢・相手志向		
			あ 給 婚 る ま す ま で る 程 度 に は も 年 結 り	理 想 で は な く も 結 婚 し たい	不 詳
現在年齢5					
合 計		3454	1645	1755	54
居住地 D I D	NON-D I D	1044	524	503	17
	10万未満	600	300	293	7
	10~20万未満	280	119	151	—
	20~50万未満	571	280	283	8
	50~100万未満	155	64	88	3
	100~200万未満	154	71	83	3
	200万以上 準D I D	586	261	307	18
準D I D		64	26	37	1

35歳未満 小計

合 計		3291	1618	1631	42
居住地 D I D	NON-D I D	1015	521	478	16
	10万未満	568	296	266	6
	10~20万未満	270	114	152	—
	20~50万未満	549	276	267	6
	50~100万未満	142	61	80	1
	100~200万未満	143	69	74	—
	200万以上 準D I D	544	252	280	12
準D I D		60	25	34	1

18~19歳

合 計		780	429	343	8
居住地 D I D	NON-D I D	249	139	107	3
	10万未満	135	78	57	—
	10~20万未満	60	28	32	—
	20~50万未満	150	83	64	3
	50~100万未満	39	14	14	1
	100~200万未満	30	18	12	—
	200万以上 準D I D	115	63	52	—
準D I D		12	6	5	1

20~24歳

合 計		1640	840	777	23
居住地 D I D	NON-D I D	515	274	231	10
	10万未満	289	162	124	3
	10~20万未満	135	65	70	—
	20~50万未満	272	137	132	3
	50~100万未満	75	34	41	—
	100~200万未満	68	34	34	—
	200万以上 準D I D	253	118	128	7
準D I D		33	16	17	—

25~29歳

合 計		664	294	362	8
居住地 D I D	NON-D I D	204	95	105	3
	10万未満	114	51	61	2
	10~20万未満	62	21	41	—
	20~50万未満	84	44	40	—
	50~100万未満	29	12	17	—
	100~200万未満	32	11	21	—
	200万以上 準D I D	127	58	66	3
準D I D		12	2	10	—

30~34歳

合 計		207	55	149	3
居住地 D I D	NON-D I D	47	13	34	—
	10万未満	30	5	24	—
	10~20万未満	13	4	9	—
	20~50万未満	43	12	31	—
	50~100万未満	9	1	8	—
	100~200万未満	13	6	7	—
	200万以上 準D I D	49	13	34	2
準D I D		3	1	2	—

表10 男女年齢4区分別、学歴別、現在の結婚意思別、未婚者数

男子

現在年齢5		現在の結婚意思			
		一年以内 にしたい	理想が あつても なれない 手は	まだ ついても ない	不 詳
合 計		428	1417	2309	94
学歴	中学校	43	126	101	10
	男女共学の高校	120	372	584	34
	男女別学の高校	50	212	188	19
	専修学校(高卒後)	46	143	248	5
	短大・高専	7	58	73	5
	女子大学・大学院	1	6	8	2
	共学の大学・大学院	153	478	1052	19
その他の他 高卒 程度 詳	6	3	22	1	
不詳	1	9	16	1	

35歳未満 小計

合 計		342	1125	2251	77
学歴	中学校	21	62	94	5
	男女共学の高校	89	239	578	26
	男女別学の高校	35	160	174	17
	専修学校(高卒後)	41	127	247	5
	短大・高専	7	53	73	3
	女子大学・大学院	1	4	7	2
	共学の大学・大学院	13	402	1035	17
その他の他 高卒 程度 詳	3	7	21	1	
不詳	1	8	16	1	

18-19歳

合 計		9	85	633	12
学歴	中学校	—	6	32	1
	男女共学の高校	2	28	204	4
	男女別学の高校	5	11	42	6
	専修学校(高卒後)	1	11	79	—
	短大・高専	—	1	19	1
	女子大学・大学院	—	—	2	—
	共学の大学・大学院	1	26	234	—
その他の他 高卒 程度 詳	—	2	13	—	
不詳	—	—	3	—	

20-24歳

合 計		101	344	1206	22
学歴	中学校	9	22	38	2
	男女共学の高校	35	96	263	11
	男女別学の高校	9	43	98	2
	専修学校(高卒後)	14	44	135	3
	短大・高専	2	24	46	1
	女子大学・大学院	2	1	3	1
	共学の大学・大学院	30	111	611	1
その他の他 高卒 程度 詳	1	2	9	1	
不詳	—	1	2	—	

25-29歳

合 計		151	417	357	28
学歴	中学校	8	19	18	1
	男女共学の高校	46	107	96	6
	男女別学の高校	11	59	28	2
	専修学校(高卒後)	40	40	30	2
	短大・高専	3	15	7	1
	女子大学・大学院	—	3	1	—
	共学の大学・大学院	63	169	170	11
その他の他 高卒 程度 詳	1	2	5	—	
不詳	—	3	1	—	

30-34歳

合 計		81	279	55	15
学歴	中学校	4	15	6	1
	男女共学の高校	16	68	15	3
	男女別学の高校	10	47	6	—
	専修学校(高卒後)	8	32	3	—
	短大・高専	2	13	1	—
	女子大学・大学院	—	1	1	—
	共学の大学・大学院	40	96	20	5
その他の他 高卒 程度 詳	1	3	2	—	
不詳	—	4	—	—	

女子

現在年齢5		現在の結婚意思			
		一年以内 にしたい	理想が あつても なれない 手は	まだ ついても ない	不 詳
合 計		351	1349	1695	59
学歴	中学校	15	36	30	1
	男女共学の高校	100	390	437	16
	男女別学の高校	71	206	206	16
	専修学校(高卒後)	36	188	221	4
	短大・高専	87	335	425	10
	女子大学・大学院	13	43	84	4
	共学の大学・大学院	25	130	270	5
その他の他 高卒 程度 詳	3	13	14	—	
不詳	—	4	7	2	

35歳未満 小計

合 計		335	1238	1669	49
学歴	中学校	13	28	28	1
	男女共学の高校	94	361	434	14
	男女別学の高校	67	184	197	11
	専修学校(高卒後)	34	180	217	4
	短大・高専	86	309	419	10
	女子大学・大学院	13	41	83	3
	共学の大学・大学院	24	120	268	3
その他の他 高卒 程度 詳	3	11	2	—	
不詳	—	2	7	2	

18-19歳

合 計		29	147	596	8
学歴	中学校	4	7	12	—
	男女共学の高校	14	60	177	4
	男女別学の高校	7	25	80	1
	専修学校(高卒後)	2	18	66	—
	短大・高専	1	23	144	1
	女子大学・大学院	—	1	21	—
	共学の大学・大学院	—	11	82	—
その他の他 高卒 程度 詳	—	1	6	—	
不詳	—	—	2	—	

20-24歳

合 計		148	553	913	26
学歴	中学校	6	12	11	1
	男女共学の高校	48	172	223	8
	男女別学の高校	34	77	91	7
	専修学校(高卒後)	14	77	123	1
	短大・高専	35	147	240	7
	女子大学・大学院	3	25	54	2
	共学の大学・大学院	7	36	165	—
その他の他 高卒 程度 詳	1	5	4	—	
不詳	—	2	1	—	

25-29歳

合 計		132	390	131	11
学歴	中学校	3	5	4	—
	男女共学の高校	29	98	28	2
	男女別学の高校	22	53	24	2
	専修学校(高卒後)	12	64	23	1
	短大・高専	40	105	27	2
	女子大学・大学院	9	11	7	—
	共学の大学・大学院	15	51	16	2
その他の他 高卒 程度 詳	—	1	2	—	
不詳	—	—	—	1	

30-34歳

合 計		26	148	29	4
学歴	中学校	—	4	1	—
	男女共学の高校	3	31	6	—
	男女別学の高校	4	29	2	—
	専修学校(高卒後)	6	31	8	1
	短大・高専	—	34	1	—
	女子大学・大学院	—	2	6	—
	共学の大学・大学院	2	22	3	—
その他の他 高卒 程度 詳	—	—	—	—	
不詳	—	—	—	—	

表11 男女年齢4区分別、職業別、現在の結婚意思別、未婚者数

男子

現在年齢5		現在の結婚意思			
		一年以内 にしたい	理想は あつても 相れい な手は	まづ は 結婚は しない	不 詳
合 計		428	1417	2309	94
職業	主として農林漁業	5	19	9	1
	農林漁業以外の自家営業	23	85	324	6
	勤め人(専門職・管理職)	133	368	485	15
	勤め人(事務・販売・サービス)	138	437	485	34
	勤め人(工場などの現場労働)	92	323	338	23
	パート・臨時雇い	7	28	46	1
無職・家事	4	20	56	4	
学生	14	117	97	7	
その他	7	13	18	1	
学 生	7	13	18	1	
学 生	7	13	18	1	
学 生	7	13	18	1	
学 生	7	13	18	1	
学 生	7	13	18	1	

35歳未満 小計

合 計		342	1125	2251	77
職業	主として農林漁業	1	10	9	1
	農林漁業以外の自家営業	17	54	40	1
	勤め人(専門職・管理職)	114	307	311	10
	勤め人(事務・販売・サービス)	118	359	472	30
	勤め人(工場などの現場労働)	63	232	325	17
	パート・臨時雇い	6	19	46	1
	無職・家事	3	13	51	3
	学生	14	115	97	7
	その他	2	6	9	1
	その他	4	10	16	2

18~19歳

合 計		9	85	633	12
職業	主として農林漁業	—	1	1	—
	農林漁業以外の自家営業	—	8	3	—
	勤め人(専門職・管理職)	2	1	27	1
	勤め人(事務・販売・サービス)	2	11	49	5
	勤め人(工場などの現場労働)	1	15	68	—
	パート・臨時雇い	—	1	13	1
	無職・家事	—	2	17	—
	学生	4	42	443	5
	その他	—	1	5	—
	その他	—	1	5	—

20~24歳

合 計		101	344	1206	22
職業	主として農林漁業	—	3	4	—
	農林漁業以外の自家営業	4	11	16	1
	勤め人(専門職・管理職)	23	72	157	1
	勤め人(事務・販売・サービス)	33	104	282	10
	勤め人(工場などの現場労働)	27	67	177	6
	パート・臨時雇い	3	11	26	1
	無職・家事	—	3	16	1
	学生	8	68	519	2
	その他	—	4	1	—
	その他	3	1	8	—

25~29歳

合 計		151	417	357	28
職業	主として農林漁業	—	3	4	1
	農林漁業以外の自家営業	7	23	15	2
	勤め人(専門職・管理職)	54	143	113	6
	勤め人(事務・販売・サービス)	56	148	130	8
	勤め人(工場などの現場労働)	27	82	65	9
	パート・臨時雇い	2	3	5	—
	無職・家事	3	6	14	1
	学生	2	5	7	1
	その他	—	1	3	—
	その他	—	1	3	—

30~34歳

合 計		81	279	55	15
職業	主として農林漁業	1	3	—	—
	農林漁業以外の自家営業	6	20	6	2
	勤め人(専門職・管理職)	35	84	14	2
	勤め人(事務・販売・サービス)	27	96	11	2
	勤め人(工場などの現場労働)	8	68	4	2
	パート・臨時雇い	1	4	2	—
	無職・家事	—	2	2	—
	学生	—	—	3	—
	その他	—	—	—	—
	その他	2	2	—	—

女子

現在年齢5		現在の結婚意思			
		一年以内 にしたい	理想は あつても 相れい な手は	まづ は 結婚は しない	不 詳
合 計		351	1349	1695	59
職業	主として農林漁業	1	2	—	—
	農林漁業以外の自家営業	6	28	11	4
	勤め人(専門職・管理職)	26	261	190	4
	勤め人(事務・販売・サービス)	215	739	681	32
	勤め人(工場などの現場労働)	18	59	62	3
	パート・臨時雇い	25	72	56	3
無職・家事	18	88	64	7	
学生	8	91	610	6	
その他	—	4	6	—	
その他	—	5	15	—	

35歳未満 小計

合 計		335	1238	1669	49
職業	主として農林漁業	—	1	—	—
	農林漁業以外の自家営業	5	21	8	2
	勤め人(専門職・管理職)	229	234	183	4
	勤め人(事務・販売・サービス)	209	681	672	26
	勤め人(工場などの現場労働)	18	54	62	3
	パート・臨時雇い	22	70	56	2
	無職・家事	16	79	59	6
	学生	8	91	609	6
	その他	1	3	4	—
	その他	—	4	15	—

18~19歳

合 計		29	147	596	8
職業	主として農林漁業	—	1	—	—
	農林漁業以外の自家営業	2	7	10	—
	勤め人(専門職・管理職)	14	70	142	3
	勤め人(事務・販売・サービス)	2	5	15	—
	勤め人(工場などの現場労働)	2	2	13	—
	パート・臨時雇い	2	2	13	—
	無職・家事	1	6	391	5
	学生	—	1	2	—
	その他	—	—	10	—
	その他	—	—	10	—

20~24歳

合 計		148	553	913	26
職業	主として農林漁業	—	7	—	—
	農林漁業以外の自家営業	1	1	7	1
	勤め人(専門職・管理職)	21	93	141	14
	勤め人(事務・販売・サービス)	101	333	434	2
	勤め人(工場などの現場労働)	8	32	41	3
	パート・臨時雇い	9	25	32	3
	無職・家事	2	26	33	—
	学生	2	56	217	1
	その他	—	—	3	—
	その他	—	1	5	—

25~29歳

合 計		132	390	131	11
職業	主として農林漁業	—	3	5	4
	農林漁業以外の自家営業	29	98	28	2
	勤め人(専門職・管理職)	22	53	24	2
	勤め人(事務・販売・サービス)	12	64	23	2
	勤め人(工場などの現場労働)	40	105	27	1
	パート・臨時雇い	9	11	7	1
	無職・家事	15	22	16	2
	学生	2	1	—	—
	その他	—	—	—	—
	その他	—	—	—	—

30~34歳

合 計		26	148	29	4
職業	主として農林漁業	—	4	1	—
	農林漁業以外の自家営業	3	31	6	—
	勤め人(専門職・管理職)	4	29	2	—
	勤め人(事務・販売・サービス)	6	21	5	—
	勤め人(工場などの現場労働)	10	4	8	—
	パート・臨時雇い	—	34	6	—
	無職・家事	2	22	—	—
	学生	—	3	—	—
	その他	—	—	—	—
	その他	1	—	—	—

表12 男女年齢4区分別、居住地D I D別、現在の結婚意思別、未婚者数

男子

現在年齢5		現在の結婚意思			
		一年以内 に結 婚し たい	理が して も つ ま な か ら い な い	ま つ も り 結 婚 は す ま い	不 詳
合 計		428	1417	2309	94
居住地 D I D	NON-D I D	148	470	701	32
	10万未満	79	240	405	20
	10~20万未満	52	168	281	11
	20~50万未満	56	209	335	10
	50~100万未満	20	55	134	4
	100~200万未満	16	51	96	1
200万以上	54	203	332	15	
準D I D		3	21	25	—

35歳未満 小計

合 計		342	1125	2251	77
居住地 D I D	NON-D I D	107	376	686	23
	10万未満	65	199	398	18
	10~20万未満	47	138	275	9
	20~50万未満	46	156	326	9
	50~100万未満	16	42	132	4
	100~200万未満	14	38	94	1
200万以上	46	158	315	13	
準D I D		1	18	25	1

18~19歳

合 計		9	85	633	12
居住地 D I D	NON-D I D	4	36	242	2
	10万未満	—	24	106	—
	10~20万未満	—	4	47	—
	20~50万未満	3	9	94	2
	50~100万未満	—	1	36	1
	100~200万未満	—	3	21	—
200万以上	1	8	82	—	
準D I D		—	—	5	—

20~24歳

合 計		101	344	1206	22
居住地 D I D	NON-D I D	32	120	338	6
	10万未満	17	52	218	6
	10~20万未満	12	30	147	2
	20~50万未満	16	50	178	—
	50~100万未満	4	16	86	2
	100~200万未満	4	15	59	—
200万以上	14	54	166	5	
準D I D		—	7	14	—

25~29歳

合 計		151	417	357	28
居住地 D I D	NON-D I D	41	132	90	10
	10万未満	29	77	67	2
	10~20万未満	26	72	73	5
	20~50万未満	19	49	47	6
	50~100万未満	6	13	10	—
	100~200万未満	8	12	12	1
200万以上	21	55	54	4	
準D I D		1	7	4	—

30~34歳

合 計		81	279	55	15
居住地 D I D	NON-D I D	30	88	16	5
	10万未満	18	46	7	3
	10~20万未満	9	32	8	1
	20~50万未満	8	48	7	—
	50~100万未満	6	12	—	1
	100~200万未満	—	8	2	—
200万以上	10	41	13	4	
準D I D		—	4	2	—

女子

現在年齢5		現在の結婚意思			
		一年以内 に結 婚し たい	理が して も つ ま な か ら い な い	ま つ も り 結 婚 は す ま い	不 詳
合 計		351	1349	1695	59
居住地 D I D	NON-D I D	103	417	508	16
	10万未満	72	285	291	11
	10~20万未満	32	96	149	3
	20~50万未満	56	220	288	7
	50~100万未満	15	68	71	1
	100~200万未満	11	62	81	—
200万以上	59	232	274	21	
準D I D		3	28	33	—

35歳未満 小計

合 計		335	1238	1669	49
居住地 D I D	NON-D I D	102	394	503	16
	10万未満	66	204	288	10
	10~20万未満	31	89	147	3
	20~50万未満	54	206	283	6
	50~100万未満	14	60	68	—
	100~200万未満	10	56	77	—
200万以上	55	205	270	14	
準D I D		3	24	33	—

18~19歳

合 計		29	147	596	8
居住地 D I D	NON-D I D	9	54	182	4
	10万未満	6	22	107	—
	10~20万未満	2	9	48	—
	20~50万未満	7	29	111	3
	50~100万未満	1	8	21	—
	100~200万未満	1	18	94	—
200万以上	3	8	94	—	
準D I D		—	2	10	—

20~24歳

合 計		148	553	913	26
居住地 D I D	NON-D I D	46	183	276	10
	10万未満	31	92	159	7
	10~20万未満	14	38	82	1
	20~50万未満	22	101	147	2
	50~100万未満	8	30	37	—
	100~200万未満	5	19	44	—
200万以上	20	79	148	6	
準D I D		2	11	20	—

25~29歳

合 計		132	390	131	11
居住地 D I D	NON-D I D	42	121	39	2
	10万未満	26	67	17	2
	10~20万未満	13	33	15	1
	20~50万未満	17	49	17	1
	50~100万未満	5	18	6	—
	100~200万未満	2	20	10	—
200万以上	24	74	24	5	
準D I D		1	8	3	—

30~34歳

合 計		26	148	29	4
居住地 D I D	NON-D I D	5	36	6	—
	10万未満	1	23	2	1
	10~20万未満	8	27	8	—
	20~50万未満	7	7	2	—
	50~100万未満	—	9	2	—
	100~200万未満	2	34	4	—
200万以上	8	34	4	—	
準D I D		—	3	—	—

表13 男女年齢7区分別、結婚の利点の有無別、未婚者数

		合 計	結婚の利点/有無		
			利点 ある と思 う	利点 ない と思 う	不 詳
男					
合 計		4851	3242	1391	218
現在 年齢 5	35歳未満 小計	4215	2811	1228	176
	18～19歳	845	451	344	50
	20～24歳	1840	1170	608	62
	25～29歳	1036	798	197	41
	30～34歳	494	392	79	23
	35～39歳	318	237	64	17
	40～44歳	228	148	62	18
	45～49歳	90	46	37	7

女

		合 計	3990	2809	1032	149
合 計						
現在 年齢 5	35歳未満 小計	3647	2604	918	125	
	18～19歳	878	565	282	31	
	20～24歳	1783	1271	455	57	
	25～29歳	739	579	130	30	
	30～34歳	247	189	51	7	
	35～39歳	138	93	35	10	
	40～44歳	126	72	45	9	
	45～49歳	79	40	34	5	

表14 男女年齢7区分別、独身の利点の有無別、未婚者数

		合 計	独身の利点/有無		
			利点 ある と思 う	利点 ない と思 う	不 詳
男					
合 計		4851	3987	594	270
現在 年齢 5	35歳未満 小計	4215	3525	471	219
	18～19歳	845	662	118	65
	20～24歳	1840	1574	191	75
	25～29歳	1036	893	90	53
	30～34歳	494	396	72	26
	35～39歳	318	247	47	24
	40～44歳	228	150	57	21
	45～49歳	90	65	19	6

女

		合 計	3990	3525	306	159
合 計						
現在 年齢 5	35歳未満 小計	3647	3246	270	131	
	18～19歳	878	755	89	34	
	20～24歳	1783	1613	115	55	
	25～29歳	739	664	43	32	
	30～34歳	247	214	23	10	
	35～39歳	138	116	11	11	
	40～44歳	126	102	16	8	
	45～49歳	79	61	9	9	

表15 男女年齢7区分別、結婚の最大の利点別、未婚者数

	合 計	結婚の利点/最大											
		経済的に 余裕がもてる	社会的信用を 得たり周りを 得たりになれる	精神的な場 が安らげる	現在愛情を 感じている人 と暮らせる	自分 がもてる 子供や	性的 な充足 が得られ る	生活 上便利に なる	親 から立 ち離れ る	親を 安心さ せ期 待する	そ の 他	不 詳	
男	合 計	3242	121	558	1215	429	486	24	114	52	209	5	29
	35歳未満 小計	2811	100	450	1085	415	414	19	91	46	163	5	23
現在年齢5	18~19歳	451	16	58	181	82	59	3	16	13	16	2	5
	20~24歳	1170	50	156	484	194	172	3	31	19	45	—	8
	25~29歳	798	22	142	286	106	120	3	35	12	64	—	8
	30~34歳	392	12	94	134	33	63	4	9	4	38	1	2
	35~39歳	237	11	54	67	12	49	2	4	2	30	—	6
	40~44歳	148	6	43	46	1	18	3	15	3	13	—	—
45~49歳	46	4	11	17	—	5	—	4	1	3	—	—	
女	合 計	2809	202	198	881	589	598	2	38	59	207	13	22
	35歳未満 小計	2604	164	167	810	579	582	2	31	59	177	13	20
現在年齢5	18~19歳	565	43	29	153	151	133	1	7	18	27	2	1
	20~24歳	1271	74	70	405	322	282	—	21	28	47	7	14
	25~29歳	579	33	51	188	92	130	1	10	10	67	3	4
	30~34歳	189	14	17	64	14	37	—	3	3	36	—	1
	35~39歳	93	11	9	30	6	12	—	2	—	17	—	—
	40~44歳	72	12	11	27	6	4	—	5	—	8	—	2
45~49歳	40	15	5	14	1	—	—	—	—	5	—	—	

表16 男女年齢7区分別、結婚の第二の利点別、未婚者数

	合 計	結婚の利点/第二												
		経済的に 余裕がもてる	社会的信用を 得たり周りを 得たりになれる	精神的な場 が安らげる	現在愛情を 感じている人 と暮らせる	自分 がもてる 子供や	性的 な充足 が得られ る	生活 上便利に なる	親 から立 ち離れ る	親を 安心さ せ期 待する	そ の 他	回 答 なし	不 詳	
男	合 計	3242	69	364	559	326	700	95	253	101	565	9	172	29
	35歳未満 小計	2811	58	302	499	309	620	82	215	96	452	8	147	23
現在年齢5	18~19歳	451	11	26	91	58	107	16	38	19	59	3	18	5
	20~24歳	1170	28	113	218	144	267	42	90	46	153	4	57	8
	25~29歳	798	16	99	132	88	169	8	56	25	137	1	51	8
	30~34歳	392	3	64	58	19	77	8	31	6	103	—	21	2
	35~39歳	237	7	32	34	11	46	8	17	4	59	1	12	6
	40~44歳	148	4	22	23	3	24	4	18	4	40	—	9	—
45~49歳	46	—	8	3	3	10	1	3	—	14	—	4	—	
女	合 計	2809	149	210	473	299	775	7	57	173	460	9	175	22
	35歳未満 小計	2604	129	186	440	291	743	5	50	172	402	8	158	20
現在年齢5	18~19歳	565	38	34	116	67	173	3	13	44	50	1	25	1
	20~24歳	1271	60	67	217	170	368	—	23	82	188	5	77	14
	25~29歳	579	23	58	79	45	163	2	10	38	119	1	4	1
	30~34歳	189	8	27	28	9	39	—	4	8	45	1	19	4
	35~39歳	93	11	7	12	2	20	1	1	1	31	—	6	—
	40~44歳	72	5	12	13	4	9	1	5	—	16	—	5	2
45~49歳	40	4	5	8	2	3	—	1	—	11	—	6	—	

表17 男女年齢4区分別、学歴別、結婚の利点の有無／結婚の最大の利点別、未婚者数

男子

		結婚の利点の有無				結婚の利点/最大													
		合計	利点があると思う	利点はないと思う	不詳	合計	経済的利点	社会的利点	精神的利点	精神的な場	現役の利点	暮らせる人	自分の子供	性的充足	生活上の便利	親が独立できる	親を養える	その他	不詳
現在年齢5						3242	121	558	1215	429	486	24	114	52	209	5	29		
合計		4851	3242	1391	218	3242	121	558	1215	429	486	24	114	52	209	5	29		
学歴	中学校	377	226	116	35	226	14	45	64	19	39	1	10	10	13	1	4		
	男女共学の高校	1304	854	377	73	854	44	170	285	101	122	5	26	14	73	—	14		
	男女別学の高校	553	369	154	30	369	20	73	115	40	60	2	15	6	34	—	4		
	専修学校(高卒後)	482	324	141	17	324	11	4	55	118	61	45	5	10	15	1	1		
	短大・高専	166	102	58	6	102	4	19	31	14	14	2	2	1	6	—	1		
	女子大学・大学院	19	12	8	1	12	—	6	6	—	—	—	—	—	—	—	—		
	共学の大学・大学院	1856	1289	513	44	1289	26	175	576	187	200	12	48	11	57	2	5		
	その他	45	32	11	2	32	1	8	11	4	4	—	1	—	3	—	—		
	高卒不詳	23	11	11	1	11	—	2	5	1	—	—	—	—	2	—	—		
	高卒不詳	26	13	4	9	13	—	—	5	4	2	—	—	—	—	—	—		
35歳未満 小計																			
合計		4215	2811	1228	176	2811	100	450	1085	415	414	19	91	46	163	5	23		
学歴	中学校	220	135	67	18	135	6	24	38	16	25	—	6	7	8	1	4		
	男女共学の高校	1136	736	337	63	736	39	135	252	99	105	2	21	13	61	—	9		
	男女別学の高校	436	290	119	27	290	15	52	89	39	47	2	9	5	28	—	4		
	専修学校(高卒後)	457	303	137	17	303	10	50	113	59	42	2	5	9	12	1	1		
	短大・高専	158	96	46	6	96	4	16	29	14	17	—	2	1	6	—	—		
	女子大学・大学院	15	11	3	1	11	—	5	6	—	—	—	—	—	—	—	—		
	共学の大学・大学院	1713	1193	585	35	1193	24	157	539	182	177	11	41	11	44	2	5		
	その他	37	26	10	1	26	1	5	10	4	4	—	—	—	2	—	—		
	高卒不詳	22	11	10	1	11	—	2	5	1	—	—	—	—	2	—	—		
	高卒不詳	21	10	4	7	10	—	4	4	1	—	—	—	—	—	—	—		
18-19歳																			
合計		845	451	344	50	451	16	58	181	82	59	3	16	13	16	2	5		
学歴	中学校	45	21	22	2	21	1	4	3	3	4	—	2	4	—	1	—		
	男女共学の高校	280	150	105	25	150	7	20	59	29	16	2	2	4	8	—	3		
	男女別学の高校	70	33	31	6	33	2	5	14	6	6	—	1	1	2	—	—		
	専修学校(高卒後)	100	50	45	5	50	1	6	28	9	1	—	2	2	—	—	—		
	短大・高専	28	10	16	2	10	—	3	4	1	—	—	—	—	—	—	—		
	女子大学・大学院	291	173	113	5	173	4	18	67	31	35	1	10	2	4	1	—		
	その他	8	4	3	1	4	1	1	3	2	1	—	—	—	—	—	—		
	高卒不詳	15	7	8	—	7	—	1	—	—	—	—	—	—	2	—	—		
	高卒不詳	6	2	—	4	2	—	—	2	—	—	—	—	—	—	—	—		
20-24歳																			
合計		1840	1170	608	62	1170	50	156	484	194	172	9	31	19	45	2	8		
学歴	中学校	91	57	25	9	57	1	11	19	9	10	—	2	2	—	—	2		
	男女共学の高校	452	282	150	20	282	16	54	99	36	44	—	7	7	18	—	1		
	男女別学の高校	173	108	55	10	108	6	15	36	19	17	2	4	2	6	—	1		
	専修学校(高卒後)	212	143	64	5	143	8	21	52	30	22	—	1	3	5	—	1		
	短大・高専	81	47	30	4	47	3	6	13	8	8	—	4	1	1	—	—		
	女子大学・大学院	6	4	1	—	4	—	—	—	—	—	—	—	—	—	—	—		
	共学の大学・大学院	803	516	276	11	516	16	46	255	90	70	6	13	4	13	—	3		
	その他	14	11	3	—	11	—	—	7	2	1	—	—	—	1	—	—		
	高卒不詳	4	1	2	1	1	—	—	1	—	—	—	—	—	—	—	—		
	高卒不詳	4	1	2	1	1	—	—	—	—	—	—	—	—	—	—	—		
25-29歳																			
合計		1036	798	197	41	798	22	142	286	106	120	3	35	12	64	—	8		
学歴	中学校	52	38	12	2	38	2	4	10	4	7	—	3	1	5	—	2		
	男女共学の高校	277	208	58	11	208	12	41	57	23	33	—	10	1	21	—	4		
	男女別学の高校	118	91	18	9	91	3	16	30	11	17	—	3	2	9	—	—		
	専修学校(高卒後)	95	71	19	5	71	1	14	22	17	10	—	3	3	4	—	—		
	短大・高専	33	24	9	—	24	1	3	6	3	3	1	—	—	4	—	—		
	女子大学・大学院	5	5	—	—	5	—	2	3	—	—	—	—	—	—	—	—		
	共学の大学・大学院	439	351	76	12	351	3	59	156	41	47	2	16	5	20	—	2		
	その他	9	6	3	—	6	—	2	1	—	2	—	—	—	1	—	—		
	高卒不詳	1	1	—	—	1	—	—	—	—	—	—	—	—	—	—	—		
	高卒不詳	7	3	2	2	3	—	1	—	1	1	—	—	—	—	—	—		
30-34歳																			
合計		494	392	79	23	392	12	94	134	33	63	4	9	2	38	1	2		
学歴	中学校	32	19	8	5	19	2	5	6	—	4	—	—	—	2	—	1		
	男女共学の高校	127	98	24	7	98	4	20	37	5	12	—	2	1	14	—	—		
	男女別学の高校	75	58	15	2	58	4	16	9	3	8	—	2	1	11	—	—		
	専修学校(高卒後)	50	39	9	2	39	—	9	11	3	8	2	2	1	3	—	—		
	短大・高専	16	15	1	—	15	—	4	6	2	1	—	—	—	1	—	—		
	女子大学・大学院	2	1	—	—	1	—	—	—	—	—	—	—	—	—	—	—		
	共学の大学・大学院	180	153	20	7	153	1	34	61	20	25	2	2	—	7	1	—		
	その他	6	5	1	—	5	—	2	2	—	1	—	—	—	—	—	—		
	高卒不詳	2	2	—	—	2	1	1	—	—	—	—	—	—	—	—	—		
	高卒不詳	4	4	—	—	4	—	3	1	—	—	—	—	—	—	—	—		

女子

		結婚の利点/有無				結婚の利点/最大												
		合 計	利点あると思う	利点はないと思う	不詳	合 計	経済的によつて	社会的に有利な場合	精神的に有利な場合	安んじられる感じがする	現在愛用する人と暮らせば	自分分の子供を育てる	性的な満足を得られる	生活上に便利になる	親から独立できる	親を安心させる	時にたまたまの機会	その他
現在年齢5		3990	2809	1032	149	2809	202	198	881	589	598	2	38	59	207	13	22	
学 歴	中 学 校	141	78	48	15	78	16	2	15	11	17	—	3	—	11	1	2	
	男女共学の高校	1094	772	277	45	772	55	57	211	186	174	—	5	—	20	5	9	
	男女別学の高校	582	418	144	20	418	36	28	122	93	87	—	2	—	6	3	4	
	専修学校(高卒後)	500	358	124	18	358	30	26	107	65	73	—	—	—	10	3	1	
	短大・高専	947	687	232	28	687	44	54	227	136	156	—	7	—	13	4	1	
	女子大学・大学院	172	111	54	7	111	6	11	36	21	23	—	—	—	2	—	—	
	其学の大学・大学院	477	344	123	10	344	11	18	153	55	51	—	12	—	6	2	—	
	その他の高卒程度	49	28	16	5	28	4	—	5	4	10	—	—	—	1	—	—	
	不詳	16	6	—	—	6	—	—	—	—	—	—	—	—	—	—	—	—
	35歳未満 小計		3547	2604	918	125	2604	164	167	810	579	582	2	31	58	177	13	20
学 歴	中 学 校	94	56	28	10	56	9	1	6	11	17	—	2	—	4	1	1	
	男女共学の高校	1008	714	254	40	714	40	45	196	185	169	—	5	—	20	8	9	
	男女別学の高校	504	374	119	17	374	32	22	102	64	85	—	2	—	6	2	3	
	専修学校(高卒後)	473	342	117	17	342	27	24	104	66	73	—	—	—	10	3	1	
	短大・高専	893	651	215	27	651	39	48	217	133	151	—	6	—	13	3	3	
	女子大学・大学院	161	105	51	5	105	5	10	33	21	23	—	—	—	11	—	—	
	其学の大学・大学院	451	327	117	7	327	9	16	145	65	50	—	10	—	6	2	—	
	その他の高卒程度	40	25	13	2	25	3	—	4	10	5	—	—	—	1	—	—	
	不詳	13	6	—	—	6	—	—	—	—	—	—	—	—	—	—	—	—
	18-19歳		878	565	282	31	565	43	29	153	151	133	1	7	18	27	2	1
学 歴	中 学 校	28	18	9	1	18	2	1	4	6	—	—	—	—	3	—	—	
	男女共学の高校	289	192	89	8	192	11	8	51	60	41	—	2	—	9	1	—	
	男女別学の高校	125	81	40	4	81	5	3	18	22	19	—	—	—	1	—	—	
	専修学校(高卒後)	101	64	32	5	64	6	5	15	16	16	—	—	—	1	—	—	
	短大・高専	183	117	58	8	117	9	9	37	23	31	—	—	—	3	1	—	
	女子大学・大学院	28	17	10	1	17	1	—	7	7	7	—	—	—	2	—	—	
	其学の大学・大学院	103	65	35	2	65	3	8	23	16	15	—	—	—	1	—	—	
	その他の高卒程度	9	4	5	—	4	—	—	—	—	—	—	—	—	—	—	—	—
	不詳	2	1	—	—	1	—	—	—	—	—	—	—	—	—	—	—	—
	20-24歳		1783	1271	455	57	1271	74	70	405	322	282	1	21	28	47	7	14
学 歴	中 学 校	36	24	9	3	24	6	—	3	7	6	—	—	—	1	—	—	
	男女共学の高校	496	355	120	21	355	16	25	92	102	89	—	3	—	10	1	7	
	男女別学の高校	225	165	59	7	165	10	4	50	49	40	—	—	—	1	—	—	
	専修学校(高卒後)	227	162	58	7	162	11	8	51	36	39	—	—	—	3	—	—	
	短大・高専	469	336	119	14	336	21	25	108	77	73	—	—	—	4	8	16	
	女子大学・大学院	91	60	29	2	60	3	6	19	14	13	—	—	—	1	—	—	
	其学の大学・大学院	219	156	61	2	156	4	1	79	35	20	—	—	—	7	4	4	
	その他の高卒程度	14	11	3	—	11	—	—	3	2	1	—	—	—	1	—	—	
	不詳	5	2	—	—	2	—	—	—	—	—	—	—	—	—	—	—	—
	25-29歳		739	579	130	30	579	33	51	188	92	130	—	1	10	67	3	4
学 歴	中 学 校	19	10	6	3	10	1	—	2	—	5	—	—	—	—	—	—	
	男女共学の高校	174	133	32	9	133	11	9	43	20	32	—	—	—	1	16	1	
	男女別学の高校	114	89	19	6	89	2	2	24	16	20	—	—	—	3	15	2	
	専修学校(高卒後)	111	89	19	3	89	9	12	26	10	20	—	—	—	3	9	—	
	短大・高専	183	149	29	5	149	7	9	53	30	34	—	—	—	2	12	1	
	女子大学・大学院	34	24	8	2	24	2	2	9	8	8	—	—	—	—	3	—	
	其学の大学・大学院	92	76	14	2	76	2	10	30	11	9	—	—	—	1	11	1	
	その他の高卒程度	10	7	3	—	7	—	—	1	5	—	—	—	—	—	—	—	
	不詳	1	—	—	—	1	—	—	—	—	—	—	—	—	—	—	—	—
	30-34歳		247	189	51	7	189	14	17	64	14	37	—	2	3	36	1	1
学 歴	中 学 校	11	4	4	—	4	—	—	—	—	—	—	—	—	—	—	—	
	男女共学の高校	49	34	13	2	34	2	3	10	3	7	—	—	—	1	3	—	
	男女別学の高校	40	39	1	—	39	9	4	10	2	6	—	—	—	—	7	—	
	専修学校(高卒後)	36	27	8	—	27	1	1	12	3	3	—	—	—	1	5	—	
	短大・高専	58	49	9	—	49	2	5	19	3	13	—	—	—	7	—	—	
	女子大学・大学院	37	4	4	—	4	—	—	2	—	—	—	—	—	1	—	—	
	其学の大学・大学院	8	29	7	—	29	2	—	13	3	16	—	—	—	4	—	—	
	その他の高卒程度	2	—	—	—	2	—	—	—	—	—	—	—	—	—	—	—	—
	不詳	—	—	—	—	—	—	—	—	—	—	—	—	—	—	—	—	—

表18 男女年齢4区分別、職業別、結婚の利点の有無／結婚の最大の利点別、未婚者数

男子

現在年齢	職業	結婚の利点の有無			合計	結婚の利点/最大												
		利点があると思う	利点はないと思う	不詳		合計	経済的に余裕がある	社会的に役立つ用件を要する	対等な関係を築ける	精神的な慰めが得られる	現在に愛する人と暮らしている人感	自家分限の子供を養育する	性的な充足が得られる	生活上に便利になる	親から独立できる	将来に不安な心配をさせない	その他	不詳
合計		4851	3242	1391	218	3242	121	558	1215	429	486	24	114	52	209	5	29	
職業	主として農林漁業	43	34	7	2	34	1	10	10	4	1	—	—	1	4	—	1	
	農林漁業以外の自家営業	199	147	43	9	147	8	46	44	8	24	—	—	1	8	—	1	
	農林漁業以外の自家営業	923	721	175	27	721	26	111	269	114	2	—	—	8	31	—	5	
	勤め人(専門職・管理職)	1225	895	267	63	895	33	178	347	92	136	5	—	24	16	—	5	
	勤め人(事務・販売・サービス)	937	600	284	53	600	26	119	170	74	97	6	—	21	17	—	6	
	勤め人(工場などの現場労働)	105	50	47	9	50	3	12	19	6	11	—	—	3	2	—	1	
	パート・臨時雇い	125	57	59	9	57	3	12	18	6	9	—	—	1	2	—	1	
	無職・家事	1213	690	490	33	690	18	67	324	121	97	8	—	22	9	—	5	
	学生	33	22	6	5	22	1	1	6	1	5	—	—	1	—	—	1	
	その他	48	26	13	9	26	1	4	8	3	4	—	—	1	—	—	1	
35歳未満 小計		4215	2811	1228	176	2811	100	450	1085	415	414	19	91	46	163	5	23	
職業	主として農林漁業	25	19	5	1	19	—	3	7	1	2	—	—	1	2	—	1	
	農林漁業以外の自家営業	129	108	15	5	108	6	35	33	5	18	—	—	1	4	—	1	
	勤め人(専門職・管理職)	803	626	153	24	626	23	88	243	110	81	1	—	26	4	—	4	
	勤め人(事務・販売・サービス)	1072	784	235	53	784	24	156	307	88	120	4	—	18	16	—	4	
	勤め人(工場などの現場労働)	727	465	226	36	465	23	82	132	71	7	4	—	15	14	—	5	
	パート・臨時雇い	88	40	42	6	40	2	4	14	6	7	—	—	2	1	—	1	
	無職・家事	98	42	49	7	42	3	6	14	6	7	—	—	1	—	—	2	
	学生	1211	689	489	33	689	18	67	323	121	97	8	—	22	9	—	5	
	その他	22	16	4	3	16	—	3	5	1	3	—	—	1	—	—	1	
	不詳	40	21	10	2	21	1	5	6	3	3	—	—	1	—	—	1	
18~19歳		845	451	344	50	451	16	58	181	82	59	3	16	13	16	2	5	
職業	主として農林漁業	3	1	2	—	1	—	—	—	—	—	—	—	—	—	—	—	
	農林漁業以外の自家営業	41	25	11	4	26	2	4	6	10	3	—	—	1	—	—	—	
	勤め人(専門職・管理職)	76	45	22	9	45	2	7	20	6	—	—	—	—	—	—	1	
	勤め人(事務・販売・サービス)	99	55	37	7	55	4	8	14	12	1	—	—	1	4	—	1	
	勤め人(工場などの現場労働)	16	10	10	2	10	1	2	4	1	1	—	—	—	—	—	—	
	パート・臨時雇い	27	8	17	2	8	—	2	—	—	—	—	—	—	—	—	—	
	無職・家事	559	297	240	22	297	7	34	132	48	43	2	—	14	5	—	8	
	学生	7	7	2	—	7	—	—	2	2	—	—	—	—	—	—	—	
	その他	14	5	2	4	14	—	1	4	1	—	—	—	—	—	—	—	
20~24歳		1840	1170	608	62	1170	50	156	484	194	172	9	31	19	45	2	8	
職業	主として農林漁業	7	7	—	—	7	—	3	2	—	—	—	—	—	—	—	—	
	農林漁業以外の自家営業	36	30	4	2	30	1	9	10	4	1	—	—	3	—	—	—	
	勤め人(専門職・管理職)	281	205	70	6	205	14	16	86	43	29	—	—	5	8	—	1	
	勤め人(事務・販売・サービス)	472	312	138	22	312	15	58	117	38	53	—	—	6	2	—	—	
	勤め人(工場などの現場労働)	310	190	107	13	190	7	33	64	33	28	—	—	1	4	—	—	
	パート・臨時雇い	50	25	22	3	25	1	2	11	5	4	—	—	1	—	—	—	
	無職・家事	29	11	16	2	11	—	1	5	1	—	—	—	—	—	—	—	
	学生	635	379	245	11	379	11	32	187	70	50	—	—	6	—	—	—	
	その他	7	7	1	—	7	—	—	1	1	—	—	—	8	4	—	—	
	不詳	13	5	1	2	13	—	1	1	—	—	—	—	1	—	—	—	
25~29歳		1036	798	197	41	798	22	142	286	106	120	3	35	12	64	—	8	
職業	主として農林漁業	10	7	3	—	7	—	1	2	—	—	—	—	—	—	—	—	
	農林漁業以外の自家営業	51	43	6	2	43	3	13	13	2	7	—	—	1	—	—	—	
	勤め人(専門職・管理職)	337	275	52	10	275	6	40	112	37	34	—	—	18	2	—	2	
	勤め人(事務・販売・サービス)	369	293	59	17	293	6	61	114	38	39	—	—	9	4	—	3	
	勤め人(工場などの現場労働)	202	140	53	9	140	7	22	35	21	27	—	—	6	5	—	—	
	パート・臨時雇い	12	5	7	—	5	—	—	1	3	1	—	—	—	—	—	—	
	無職・家事	30	17	12	1	17	—	2	6	2	4	—	—	—	—	—	—	
	学生	14	11	3	—	11	—	1	3	3	3	—	—	1	—	—	—	
	その他	6	4	1	—	4	—	—	—	—	—	—	—	—	—	—	—	
	不詳	5	3	1	1	5	—	1	—	—	—	—	—	—	—	—	—	
30~34歳		494	392	79	23	392	12	94	134	33	63	4	9	2	38	1	2	
職業	主として農林漁業	5	4	—	—	4	—	—	3	—	—	—	—	—	—	—	—	
	農林漁業以外の自家営業	35	34	4	—	34	1	13	9	1	7	—	—	1	—	—	—	
	勤め人(専門職・管理職)	144	120	20	4	120	1	28	39	20	15	—	—	1	1	—	—	
	勤め人(事務・販売・サービス)	155	134	16	5	134	1	30	56	6	25	—	—	3	3	—	—	
	勤め人(工場などの現場労働)	116	80	29	7	80	7	19	19	3	11	—	—	2	1	—	—	
	パート・臨時雇い	10	6	3	—	6	—	1	1	—	—	—	—	—	—	—	—	
	無職・家事	12	6	3	—	6	—	1	—	—	—	—	—	—	—	—	—	
	学生	2	2	—	—	2	—	—	—	—	—	—	—	—	—	—	—	
	その他	2	2	—	—	2	—	—	—	—	—	—	—	—	—	—	—	
	不詳	8	4	—	2	8	—	2	—	—	—	—	—	—	—	—	—	

表19 男女年齢4区分別、居住地D I D別、結婚の利点の有無／結婚の最大の利点別、未婚者数

男子

現在年齢		結婚の利点の有無				結婚の利点/最大													
		合計	利点があると思う	利点はないと思う	不詳	合計	経済的に立てる	社会的に利用できる	精神的に利用できる	安らげる	喜ばせる	自家分庭が利用できる	性的な満足がある	生活便利になる	親が独立できる	親を安心させる	他に	不詳	
35歳未満 小計		4851	3242	1391	218	3242	121	558	1215	429	486	24	114	52	209	5	29		
居住地	NON-D I D	1558	1051	419	88	1051	37	190	363	135	166	9	38	16	82	3	12		
	10万未満	852	581	235	36	581	30	109	213	65	90	2	18	8	40	1	3		
	10~20万未満	527	389	174	24	389	8	50	181	55	49	2	16	8	17	—	—		
	20~50万未満	695	479	191	25	479	18	92	174	76	58	1	18	9	27	—	—		
	50~100万未満	239	159	73	7	159	5	26	67	26	13	3	6	4	9	—	—		
	100~200万未満	183	118	62	3	118	5	14	42	19	22	3	2	3	4	—	—		
	200万以上	684	433	219	32	433	16	164	51	19	22	5	15	1	23	—	—		
	準D I D	53	32	18	3	32	2	8	11	—	—	—	—	—	—	—	—		
18~19歳		4215	2811	1228	176	2811	100	450	1085	415	414	19	91	46	163	5	23		
居住地	NON-D I D	1338	899	369	70	899	31	147	322	130	143	5	29	15	65	3	9		
	10万未満	757	518	214	25	518	22	94	198	62	79	2	17	7	31	1	5		
	10~20万未満	523	343	158	22	343	8	39	153	54	42	2	14	8	11	—	—		
	20~50万未満	598	408	167	23	408	17	71	152	73	46	1	14	7	21	—	—		
	50~100万未満	209	138	65	6	138	5	21	57	26	11	3	5	4	6	—	—		
	100~200万未満	159	105	50	3	105	5	13	38	18	18	2	2	3	1	—	—		
	200万以上	585	373	188	24	373	11	16	145	50	69	2	9	2	21	—	—		
	準D I D	46	26	17	3	26	—	6	10	—	—	—	—	—	—	—	—		
20~24歳		845	451	344	50	451	16	58	181	82	59	3	16	13	16	2	5		
居住地	NON-D I D	323	173	128	22	173	6	20	63	37	22	1	7	6	7	1	3		
	10万未満	162	92	60	10	92	3	15	41	10	12	1	3	5	5	—	—		
	10~20万未満	63	26	31	6	26	—	7	6	6	3	—	—	2	1	—	—		
	20~50万未満	113	70	45	3	70	1	6	34	13	7	—	—	2	—	—	—		
	50~100万未満	41	18	23	—	18	1	1	9	4	—	—	—	—	—	—	—		
	100~200万未満	27	19	7	1	19	1	1	7	3	4	1	—	—	—	—	—		
	200万以上	105	52	46	7	52	2	8	21	9	10	—	—	1	—	—	—		
	準D I D	5	1	3	1	5	—	—	—	—	—	—	—	—	—	—	—		
25~29歳		1840	1170	608	62	1170	50	156	484	194	172	9	31	19	45	2	8		
居住地	NON-D I D	549	360	162	27	360	13	49	150	59	56	3	11	5	16	1	3		
	10万未満	328	210	110	8	210	11	34	79	31	31	—	7	3	10	—	—		
	10~20万未満	212	130	78	4	130	6	8	67	21	15	—	2	3	6	—	—		
	20~50万未満	270	177	80	13	177	10	27	66	39	20	—	4	3	7	—	—		
	50~100万未満	116	76	38	2	76	4	7	34	18	6	—	—	4	—	—	—		
	100~200万未満	84	54	28	2	54	2	7	20	12	8	—	—	—	—	—	—		
	200万以上	259	152	101	6	152	4	23	63	20	33	—	6	—	—	—	—		
	準D I D	22	11	1	—	11	—	3	5	—	3	—	—	—	—	—	—		
30~34歳		1036	798	197	41	798	22	142	286	106	120	3	35	12	64	—	8		
居住地	NON-D I D	306	239	52	15	239	9	44	76	28	43	—	8	4	25	—	2		
	10万未満	183	146	33	4	146	6	27	51	16	27	—	5	1	11	—	—		
	10~20万未満	190	145	36	9	145	2	19	76	19	15	—	11	2	—	—	—		
	20~50万未満	136	101	30	5	101	2	22	32	16	13	—	6	—	6	—	—		
	50~100万未満	31	26	2	3	26	—	8	8	4	1	—	2	—	3	—	—		
	100~200万未満	35	25	10	—	25	1	3	7	3	5	—	—	—	—	—	—		
	200万以上	143	107	32	4	107	2	17	33	19	15	—	3	—	13	—	—		
	準D I D	12	9	2	1	9	—	2	3	—	1	—	—	—	2	—	—		
35歳以上		494	392	79	23	392	12	94	134	33	63	4	9	2	38	1	2		
居住地	NON-D I D	160	127	27	6	127	3	34	33	12	22	1	3	—	17	1	1		
	10万未満	84	60	11	3	60	2	18	27	8	9	1	2	—	3	—	—		
	10~20万未満	58	42	13	3	42	—	15	14	5	8	—	—	—	—	—	—		
	20~50万未満	73	70	11	2	70	2	16	20	6	3	—	—	—	—	—	—		
	50~100万未満	21	18	2	1	18	—	2	6	—	—	—	—	—	—	—	—		
	100~200万未満	13	8	5	—	8	—	7	4	—	—	—	—	—	—	—	—		
	200万以上	78	62	9	7	62	3	11	28	2	11	—	—	—	6	—	—		
	準D I D	7	5	1	—	5	—	1	2	—	—	—	—	—	—	—	—		

女子

		結婚の利点/有無			結婚の利点/最大													
		合 計	利点があると思う	利点はないと思う	不詳	合 計	経済的によつて	社会的によつて	結婚の場が	安らげる場所	現在愛する人と	結婚したい人と	自家分限の子供と	性的充足が	生活上に	親から	親を心遣いする	待たずに結婚
現在年齢 5		合 計	3990	2809	1032	149	2809	202	198	881	589	598	2	38	59	207	13	22
居住地	NON-DID	1189	816	318	55	816	56	69	214	176	203	—	10	25	51	4	8	
	10万未満	687	491	177	19	491	37	46	143	102	105	—	5	8	11	1	2	
	10~20万未満	337	230	93	14	230	12	14	84	43	46	—	—	10	16	1	4	
	20~50万未満	651	472	155	24	472	30	20	160	113	91	—	7	9	36	3	3	
	50~100万未満	179	127	43	9	127	10	10	44	24	23	—	3	1	10	1	1	
	100~200万未満	177	131	43	3	131	10	8	48	27	28	—	1	1	6	—	1	
	200万以上	694	489	184	21	489	43	28	177	87	92	—	11	4	41	2	3	
	無DID	76	53	19	4	53	4	3	11	17	10	—	1	1	5	1	—	
35歳未満 小計		合 計	3647	2604	918	125	2604	164	167	810	579	582	2	31	59	177	13	20
居住地	NON-DID	1119	780	294	45	780	50	62	200	176	201	—	10	25	44	4	8	
	10万未満	617	450	150	17	450	31	40	130	96	101	—	—	8	38	1	1	
	10~20万未満	311	218	82	17	218	12	12	78	43	44	—	—	10	14	1	4	
	20~50万未満	604	442	142	20	442	25	13	153	111	89	—	7	9	29	3	3	
	50~100万未満	159	109	41	9	109	6	7	36	24	22	—	—	1	9	1	1	
	100~200万未満	157	116	38	3	116	7	7	33	25	26	—	—	1	1	—	—	
	200万以上	612	446	155	17	446	28	24	160	87	90	—	7	4	35	2	2	
	無DID	68	49	16	3	49	4	2	10	17	9	—	1	1	4	1	—	
18~19歳		合 計	878	565	282	31	565	43	29	153	151	133	1	7	18	27	2	1
居住地	NON-DID	276	182	82	12	182	17	13	35	46	51	—	1	3	9	1	1	
	10万未満	152	102	44	6	102	7	7	26	28	24	—	—	2	8	—	—	
	10~20万未満	73	49	28	1	49	3	2	14	6	11	—	—	4	5	—	—	
	20~50万未満	163	106	55	2	106	7	1	35	3	21	—	1	1	5	—	—	
	50~100万未満	32	19	13	—	19	1	4	3	5	4	—	—	—	1	—	—	
	100~200万未満	32	25	7	—	25	1	—	10	6	6	—	—	—	—	—	—	
	200万以上	134	82	46	6	82	6	2	28	26	14	—	—	1	4	—	—	
	無DID	16	9	6	1	9	1	—	2	3	2	—	—	—	1	—	—	
20~24歳		合 計	1783	1271	455	57	1271	74	70	405	322	282	1	21	28	47	7	14
居住地	NON-DID	555	385	150	20	385	22	23	112	97	97	—	7	11	7	3	6	
	10万未満	306	222	76	8	222	15	22	62	51	52	—	—	4	14	—	—	
	10~20万未満	153	112	37	4	112	5	4	42	32	17	—	—	5	4	—	—	
	20~50万未満	305	223	71	11	223	13	6	70	64	49	—	—	6	10	—	—	
	50~100万未満	80	58	16	6	58	3	1	23	11	14	—	—	1	2	—	—	
	100~200万未満	74	51	21	2	51	5	2	21	11	10	—	—	—	1	—	—	
	200万以上	274	191	77	6	191	8	10	70	46	39	—	4	3	7	1	2	
	無DID	36	29	7	—	29	3	2	5	10	4	—	—	1	1	—	—	
25~29歳		合 計	739	579	130	30	579	33	51	188	92	130	—	1	10	67	3	4
居住地	NON-DID	227	173	42	12	173	9	20	41	31	45	—	—	4	21	—	1	
	10万未満	122	97	23	2	97	4	9	35	15	21	—	—	1	10	—	—	
	10~20万未満	70	53	15	2	53	4	4	17	4	14	—	—	2	6	—	—	
	20~50万未満	91	78	7	6	78	3	5	34	14	14	—	—	—	4	—	—	
	50~100万未満	33	29	8	2	29	1	1	7	3	3	—	—	—	4	—	—	
	100~200万未満	37	29	8	—	29	2	3	9	6	6	—	—	—	2	—	—	
	200万以上	147	117	25	5	117	10	9	43	11	24	—	1	—	19	—	—	
	無DID	12	9	2	1	9	—	—	2	4	2	—	—	—	1	—	—	
30~34歳		合 計	247	189	51	7	189	14	17	64	14	37	—	2	3	36	1	1
居住地	NON-DID	61	40	20	1	40	2	6	12	2	7	—	—	2	7	—	—	
	10万未満	37	29	7	1	29	—	2	7	2	4	—	—	—	3	—	—	
	10~20万未満	15	13	1	1	13	—	1	5	1	2	—	—	1	1	—	—	
	20~50万未満	45	35	9	1	35	—	1	14	2	5	—	—	—	10	—	—	
	50~100万未満	14	9	4	1	9	—	1	3	3	1	—	—	—	2	—	—	
	100~200万未満	14	11	2	—	11	—	1	2	3	4	—	—	—	1	—	—	
	200万以上	57	50	7	—	50	—	—	19	5	13	—	—	—	5	—	—	
	無DID	4	2	1	—	2	—	—	1	1	1	—	—	—	—	—	—	

表20 男女年齢7区分別、独身の最大の利点別、未婚者数

		合計	独身の利点/最大																			
			行が自 動や出 生き方	異性が 自由と の交際	金銭的 に裕福	住まい や環境 が広	家族が なく気 楽	友人が 保ちや やすい	職業が 保つて なる	現在が 保つて なる	その 他	不 詳										
男																						
合計		3987	2559	134	460	33	341	349	40	37	13	21										
現在 年齢5	35歳未満 小計	3525	2234	129	409	30	300	332	35	31	9	16										
	18～19歳	662	422	37	41	3	52	88	5	7	2	5										
	20～24歳	1574	986	70	163	16	139	160	16	15	6	3										
	25～29歳	893	573	16	135	10	76	61	9	7	—	6										
	30～34歳	396	253	6	70	1	33	23	5	2	1	2										
	35～39歳	247	163	4	30	2	24	10	3	4	2	5										
	40～44歳	150	110	1	17	1	12	5	1	2	1	—										
45～49歳	65	52	—	4	—	5	2	1	—	1	—											
女																						
合計		3525	2147	82	298	28	191	450	178	124	10	17										
現在 年齢5	35歳未満 小計	3246	1949	81	286	27	178	437	154	111	8	15										
	18～19歳	755	446	34	50	9	44	112	34	23	2	1										
	20～24歳	1613	946	39	148	14	102	224	65	61	3	11										
	25～29歳	664	417	6	72	4	24	75	39	21	3	3										
	30～34歳	214	140	2	16	—	8	26	16	6	—	—										
	35～39歳	116	86	1	3	—	11	4	8	2	2	—										
	40～44歳	102	71	—	8	1	1	7	9	2	1	—										
45～49歳	61	41	—	1	—	1	2	7	9	—	—											

表21 男女年齢7区分別、独身の第二の利点別、未婚者数

		合計	独身の利点/第二																		
			行が自 動や出 生き方	異性が 自由と の交際	金銭的 に裕福	住まい や環境 が広	家族が なく気 楽	友人が 保ちや やすい	職業が 保つて なる	現在が 保つて なる	その 他	回 答 な し	不 詳								
男																					
合計		608	418	738	198	797	738	84	73	13	299	21									
現在 年齢5	35歳未満 小計	553	384	637	163	707	682	73	54	10	246	16									
	18～19歳	103	101	70	26	131	145	17	19	1	44	5									
	20～24歳	239	173	254	75	322	327	39	24	6	112	3									
	25～29歳	144	77	210	43	181	154	10	4	2	52	6									
	30～34歳	67	33	103	19	73	56	7	7	1	28	2									
	35～39歳	38	17	60	27	40	31	6	5	3	15	5									
	40～44歳	14	8	27	4	38	19	3	7	—	30	—									
45～49歳	3	9	14	4	12	6	2	7	—	8	—										
女																					
合計		519	200	465	121	461	961	334	219	13	215	17									
現在 年齢5	35歳未満 小計	491	193	427	107	434	908	275	197	12	187	15									
	18～19歳	118	69	52	26	114	228	49	45	3	50	1									
	20～24歳	251	97	225	56	204	453	128	99	3	86	11									
	25～29歳	92	20	117	20	83	173	70	43	3	40	3									
	30～34歳	30	7	33	5	33	54	28	10	3	11	—									
	35～39歳	9	2	21	4	9	23	28	9	—	11	—									
	40～44歳	10	2	11	8	12	19	19	6	1	12	2									
45～49歳	9	3	6	2	6	11	12	7	—	5	—										

表22 男女年齢4区分別、学歴別、独身の利点の有無/独身の最大の利点別、未婚者数

男子

現在年齢5		合 計	独身の利点/有無			独身の利点/最大										
			利点があると思う	利点はないと思う	不詳	行が自由 行動自由 生き方	異が自由 異性との 交際	金銭的に 裕福	住環境 の良 住環境 の良	責任が 重く 煩悩	友達が 多い 交友 の廣	社会が 明るい 明るい 明るい	現在の 家族が 明るい	保つて いる 保つて いる	その他	不詳
合 計		4851	3987	594	270	3987	2559	134	460	33	341	349	40	37	13	21
学歴	中学校	377	258	80	39	258	159	5	29	1	23	27	3	8	2	1
	男女共学の高校	1304	1039	179	86	1039	664	39	131	7	81	86	8	5	4	13
	男女別学の高校	553	447	67	39	447	265	14	70	2	33	47	8	1	—	3
	専修学校(高卒後)	482	398	60	24	398	246	21	41	7	36	32	9	1	—	—
	短大・高専	166	137	17	12	137	89	5	12	—	10	13	2	—	—	—
	女子大学・大学院	19	15	2	2	15	11	—	—	—	—	2	—	—	—	—
	共学の大学・大学院	1856	1626	175	55	1626	1083	45	165	12	155	138	8	11	5	4
	その他 高卒 不詳	45 23 26	34 20 13	9 2 3	2 2 10	34 23 13	23 13 6	2 2 1	6 2 4	— — —	— — —	— — —	— — —	— — —	— — —	— — —
35歳未満 小計																
合 計		4215	3525	471	219	3525	2234	129	409	30	300	332	35	31	9	16
学歴	中学校	220	158	44	18	158	96	4	—	—	11	20	1	4	—	1
	男女共学の高校	1136	919	142	75	919	577	37	215	7	74	85	7	3	—	9
	男女別学の高校	436	360	44	32	360	203	14	60	1	23	45	6	5	—	3
	専修学校(高卒後)	457	376	57	24	376	229	20	39	7	35	31	9	1	—	—
	短大・高専	158	125	17	12	125	82	5	11	—	10	13	2	—	—	—
	女子大学・大学院	15	12	1	2	12	9	—	—	—	—	2	—	—	—	—
	共学の大学・大学院	1713	1512	154	47	1512	1002	45	152	11	145	132	8	10	4	3
	その他 高卒 不詳	37 22 21	28 20 11	8 1 3	1 1 7	28 20 11	18 13 5	1 2 1	2 6 3	— — —	— — —	— — —	— — —	— — —	— — —	— — —
18~19歳																
合 計		845	662	118	65	662	422	37	41	3	52	88	5	7	2	5
学歴	中学校	45	33	11	1	33	21	1	6	—	—	4	—	—	—	—
	男女共学の高校	280	208	41	31	208	133	14	—	—	11	31	—	—	—	—
	男女別学の高校	70	50	10	10	50	22	3	6	—	5	12	—	—	—	—
	専修学校(高卒後)	100	77	14	4	77	48	5	3	1	10	11	—	—	—	—
	短大・高専	28	22	4	2	22	13	2	—	—	2	2	—	—	—	—
	女子大学・大学院	2	2	—	—	2	2	—	—	—	—	—	—	—	—	—
	共学の大学・大学院	291	249	35	7	249	170	10	12	1	26	27	—	—	—	—
	その他 高卒 不詳	8 15 6	5 14 2	2 1 —	1 1 4	5 14 2	3 3 2	— — —	— — —	— — —	— — —	— — —	— — —	— — —	— — —	— — —
20~24歳																
合 計		1840	1574	191	75	1574	986	70	163	16	139	160	16	15	6	3
学歴	中学校	91	66	15	10	66	41	2	7	—	5	10	—	—	—	—
	男女共学の高校	452	370	60	22	370	227	17	48	—	32	36	—	—	—	—
	男女別学の高校	173	151	15	7	151	85	22	—	—	9	21	—	—	—	—
	専修学校(高卒後)	212	175	28	9	175	102	11	20	4	16	14	—	—	—	—
	短大・高専	81	63	9	9	63	42	3	4	2	1	9	—	—	—	—
	女子大学・大学院	6	4	—	—	4	3	—	—	—	—	—	—	—	—	—
	共学の大学・大学院	803	728	59	16	728	476	28	57	8	76	68	4	8	2	1
	その他 高卒 不詳	14 4 4	11 3 3	3 — 1	— — —	11 3 3	7 2 1	— — —	— — —	— — —	— — —	— — —	— — —	— — —	— — —	— — —
25~29歳																
合 計		1036	893	90	53	893	573	16	135	10	76	61	9	7	—	6
学歴	中学校	52	39	10	3	39	21	1	4	—	4	6	—	—	—	—
	男女共学の高校	277	241	21	15	241	159	4	32	4	23	14	—	—	—	—
	男女別学の高校	118	94	12	12	94	60	1	19	4	4	5	—	—	—	—
	専修学校(高卒後)	95	84	7	4	84	52	2	11	2	8	4	—	—	—	—
	短大・高専	33	28	4	1	28	16	—	4	—	1	1	—	—	—	—
	女子大学・大学院	3	4	—	—	4	3	—	—	—	—	—	—	—	—	—
	共学の大学・大学院	439	390	34	15	390	254	7	63	2	31	29	—	—	—	—
	その他 高卒 不詳	9 1 7	8 1 4	— — 1	— — 2	8 1 4	5 1 2	— — —	— — —	— — —	— — —	— — —	— — —	— — —	— — —	— — —
30~34歳																
合 計		494	396	72	26	396	253	6	70	1	33	23	5	2	1	2
学歴	中学校	32	20	8	4	20	13	—	4	—	2	—	—	—	—	—
	男女共学の高校	127	100	20	4	100	58	—	23	—	5	4	—	—	—	—
	男女別学の高校	75	65	7	3	65	36	—	13	—	9	7	—	—	—	—
	専修学校(高卒後)	50	40	8	2	40	27	—	2	—	4	2	—	—	—	—
	短大・高専	16	16	—	—	16	11	—	5	—	—	—	—	—	—	—
	女子大学・大学院	2	2	—	—	2	1	—	—	—	—	—	—	—	—	—
	共学の大学・大学院	180	145	25	9	145	102	—	20	—	12	8	—	—	—	—
	その他 高卒 不詳	6 2 4	4 2 2	— — 1	— — 1	4 2 2	3 2 2	— — 1	— — 1	— — —	— — —	— — —	— — —	— — —	— — —	— — —

女子

現在年齢 5		合 計	独身の利点/有無			独身の利点/最大											
			利点があると思う	利点はないと思う	不詳	合計	行動や生活の自由	異性との交際	金銭的に裕福	住環境の快適	いそがしい環境の広	家族を養う気楽	友人がいろいろある	社友や同僚との関係	現在の家族の保つてくれる	その他	不詳
合 計		3990	3525	306	159	3525	2147	82	298	28	191	450	178	124	10	17	
学 歴	中 学 校	141	102	18	21	102	62	2	13	—	6	11	4	1	—	—	
	男女共学の高校	1094	952	99	43	952	550	28	88	6	49	142	41	33	3	—	
	男女別学の高校	582	495	58	23	495	291	15	54	4	22	61	19	21	—	—	
	専修学校(高卒後)	500	463	24	13	463	287	11	30	4	25	62	28	13	—	—	
	短大・高専	947	865	55	27	865	521	18	78	9	52	101	43	34	4	—	
	女子大学・大学院	172	150	15	7	150	92	2	9	2	11	20	47	17	—	—	
	共学の大学・大学院	477	442	24	11	442	296	6	19	3	21	20	28	17	—	—	
	その他の他	49	37	7	5	37	24	—	—	—	—	5	5	—	—	—	
	高卒不詳	16	12	3	1	12	10	—	—	—	—	—	—	—	—	—	
	高卒不詳	12	7	3	2	7	4	—	—	—	—	—	—	—	—	—	
35歳未満 小計																	
合 計		3647	3246	270	131	3246	1949	81	286	27	178	437	154	111	8	15	
学 歴	中 学 校	94	70	11	13	70	40	1	8	—	5	11	2	—	—	—	
	男女共学の高校	1008	875	94	39	875	503	28	87	6	47	139	33	27	2	—	
	男女別学の高校	504	432	49	23	432	250	15	54	3	22	54	15	18	—	—	
	専修学校(高卒後)	475	442	23	10	442	272	11	30	4	25	61	26	12	—	—	
	短大・高専	893	820	48	25	820	489	18	78	9	50	100	37	32	3	—	
	女子大学・大学院	161	143	13	5	143	87	2	9	2	10	20	38	4	—	—	
	共学の大学・大学院	451	416	24	11	416	277	6	17	3	20	46	27	16	—	—	
	その他の他	13	9	2	1	9	8	—	—	—	—	5	5	—	—	—	
	高卒不詳	8	5	1	2	5	3	—	—	—	—	—	—	—	—	—	
	高卒不詳	8	5	1	2	5	3	—	—	—	—	—	—	—	—	—	
18~19歳																	
合 計		878	755	89	34	755	446	34	50	9	44	112	34	23	2	1	
学 歴	中 学 校	28	22	4	2	22	16	—	—	—	2	—	—	—	—	—	
	男女共学の高校	289	243	35	11	243	135	16	17	2	14	39	11	9	—	—	
	男女別学の高校	125	104	16	5	104	59	4	13	4	13	13	6	3	—	—	
	専修学校(高卒後)	101	89	10	2	89	47	4	7	2	2	11	7	5	—	—	
	短大・高専	183	161	14	8	161	96	7	11	2	13	23	4	2	—	—	
	女子大学・大学院	28	25	2	1	25	15	—	—	—	4	4	2	—	—	—	
	共学の大学・大学院	103	95	5	3	95	58	3	1	1	3	20	4	5	—	—	
	その他の他	10	7	1	2	7	5	—	—	—	—	—	—	—	—	—	
	高卒不詳	9	7	—	—	7	6	—	—	—	—	—	—	—	—	—	
	高卒不詳	2	2	—	—	2	1	—	—	—	—	—	—	—	—	—	
20~24歳																	
合 計		1783	1613	115	55	1613	946	39	148	14	102	224	65	61	3	11	
学 歴	中 学 校	36	29	4	3	29	17	1	3	—	2	3	2	1	—	—	
	男女共学の高校	496	441	39	16	441	252	9	43	3	28	74	12	16	—	—	
	男女別学の高校	225	196	20	9	196	112	9	29	1	11	20	5	8	—	—	
	専修学校(高卒後)	227	213	8	6	213	124	6	15	1	7	34	10	7	—	—	
	短大・高専	469	435	20	14	435	247	9	50	2	28	54	18	18	—	—	
	女子大学・大学院	91	80	9	2	80	53	2	2	—	5	13	3	2	—	—	
	共学の大学・大学院	219	204	12	3	204	132	3	5	2	14	22	14	9	—	—	
	その他の他	14	12	—	—	12	8	—	—	—	—	3	—	—	—	—	
	高卒不詳	1	—	—	—	—	—	—	—	—	—	—	—	—	—	—	
	高卒不詳	5	2	—	—	2	1	—	—	—	—	—	—	—	—	—	
25~29歳																	
合 計		739	664	43	32	664	417	6	72	4	24	75	39	21	3	3	
学 歴	中 学 校	19	12	3	4	12	2	—	2	—	—	6	—	—	—	—	
	男女共学の高校	174	155	9	10	155	95	3	24	—	2	18	9	2	—	—	
	男女別学の高校	114	99	4	7	99	60	1	10	7	4	14	6	—	—	—	
	専修学校(高卒後)	111	105	4	1	105	72	—	7	—	1	13	6	—	—	—	
	短大・高専	183	169	11	3	169	110	2	13	—	8	17	12	6	—	—	
	女子大学・大学院	34	32	—	2	32	16	—	6	—	2	3	1	—	—	—	
	共学の大学・大学院	92	80	7	5	80	56	—	9	—	3	3	6	2	—	—	
	その他の他	10	9	—	—	9	4	—	1	—	—	1	—	—	—	—	
	高卒不詳	1	—	—	—	—	—	—	—	—	—	—	—	—	—	—	
	高卒不詳	1	—	—	—	—	—	—	—	—	—	—	—	—	—	—	
30~34歳																	
合 計		247	214	23	10	214	140	2	16	—	8	26	16	6	—	—	
学 歴	中 学 校	11	7	—	4	7	5	—	1	—	1	—	—	—	—	—	
	男女共学の高校	49	36	—	2	36	21	—	3	—	3	8	—	—	—	—	
	男女別学の高校	40	33	—	2	33	19	1	2	—	2	1	—	—	—	—	
	専修学校(高卒後)	36	34	—	1	34	21	—	4	—	1	3	—	—	—	—	
	短大・高専	58	55	—	—	55	36	—	—	—	—	6	—	—	—	—	
	女子大学・大学院	8	6	—	—	6	3	—	—	—	—	—	—	—	—	—	
	共学の大学・大学院	37	37	—	—	37	31	—	2	—	—	3	—	—	—	—	
	その他の他	6	5	—	—	5	3	—	—	—	—	—	—	—	—	—	
	高卒不詳	2	1	—	—	1	—	—	—	—	—	—	—	—	—	—	
	高卒不詳	—	—	—	—	—	—	—	—	—	—	—	—	—	—	—	

表23 男女年齢4区分別、職業別、独身の利点の有無/独身の最大の利点別、未婚者数

男子

現在年齢5		独身の利点/有無				独身の利点/最大										
		合計	利点があると思う	利点はないと思う	不詳	合計	行が自由な生活	異が自由との交際	金銭的に裕福	住環境の幅が広い	任職を要する職業	友誼が広い	職業金が保たれる	現在同居の家族が	その他	不詳
合計		4851	3987	594	270	3987	2559	134	460	33	341	349	40	37	13	21
職業	主として農林漁業	43	26	11	6	26	14	1	1	—	3	5	—	2	—	—
	農林漁業以外の自家営業	139	164	25	10	184	118	6	18	—	7	7	—	1	—	—
	勤め人(専門職・管理職)	923	808	85	30	808	512	20	120	—	4	65	69	4	—	—
	勤め人(事務・販売・サービス)	1225	1022	129	74	1022	642	25	142	13	84	82	13	7	—	—
	勤め人(工場などの現場労働)	937	735	142	60	735	444	30	118	—	58	54	10	—	—	—
	パート・臨時雇い	105	78	17	10	178	51	—	—	—	8	9	—	—	—	—
	無職・家事	125	84	29	12	84	61	—	—	—	—	10	—	—	—	—
	学その他	1213	1026	140	47	1026	688	45	47	—	103	106	—	—	—	—
35歳未満 小計		4215	3525	471	219	3525	2234	129	409	30	300	332	35	31	9	16
職業	主として農林漁業	25	19	4	2	19	11	—	—	—	1	4	—	—	—	—
	農林漁業以外の自家営業	129	108	15	6	164	93	—	12	—	6	6	—	—	—	—
	勤め人(専門職・管理職)	803	703	73	27	703	438	19	106	—	58	65	—	—	—	—
	勤め人(事務・販売・サービス)	1072	906	102	64	906	557	25	126	13	76	88	12	5	—	—
	勤め人(工場などの現場労働)	727	597	91	39	597	352	27	104	—	42	48	—	—	—	—
	パート・臨時雇い	88	67	13	8	67	42	—	—	—	6	7	—	—	—	—
	無職・家事	98	65	23	10	65	47	—	—	—	—	3	—	—	—	—
	学その他	1211	1024	140	47	1024	687	45	47	11	102	106	—	—	—	—
18-19歳		845	662	118	65	662	422	37	41	3	52	88	5	7	2	5
職業	主として農林漁業	3	3	—	—	3	2	—	—	—	—	—	—	—	—	—
	農林漁業以外の自家営業	41	31	6	4	81	20	—	—	—	—	—	—	—	—	—
	勤め人(専門職・管理職)	76	56	11	9	56	32	—	—	—	—	—	—	—	—	—
	勤め人(事務・販売・サービス)	99	80	11	8	80	41	—	—	—	—	—	—	—	—	—
	勤め人(工場などの現場労働)	116	92	14	10	92	56	—	—	—	—	—	—	—	—	—
	パート・臨時雇い	27	18	5	4	18	13	—	—	—	—	—	—	—	—	—
	無職・家事	558	448	79	32	448	286	—	—	—	—	—	—	—	—	—
	学その他	14	5	2	5	14	7	—	—	—	—	—	—	—	—	—
20-24歳		1840	1574	191	75	1574	986	70	163	16	139	160	16	15	6	3
職業	主として農林漁業	7	7	—	—	7	3	—	—	—	—	—	—	—	—	—
	農林漁業以外の自家営業	36	29	4	3	29	20	—	—	—	—	—	—	—	—	—
	勤め人(専門職・管理職)	281	247	28	6	247	143	—	—	—	—	—	—	—	—	—
	勤め人(事務・販売・サービス)	472	401	45	26	401	241	—	—	—	—	—	—	—	—	—
	勤め人(工場などの現場労働)	310	256	40	14	256	149	—	—	—	—	—	—	—	—	—
	パート・臨時雇い	50	38	7	5	38	24	—	—	—	—	—	—	—	—	—
	無職・家事	29	19	9	1	19	16	—	—	—	—	—	—	—	—	—
	学その他	635	563	57	15	563	381	—	—	—	—	—	—	—	—	—
25-29歳		1036	893	90	53	893	573	16	135	10	76	61	9	7	—	6
職業	主として農林漁業	10	5	4	1	5	3	—	—	—	—	—	—	—	—	—
	農林漁業以外の自家営業	51	42	6	3	42	19	—	—	—	—	—	—	—	—	—
	勤め人(専門職・管理職)	337	307	17	13	307	195	—	—	—	—	—	—	—	—	—
	勤め人(事務・販売・サービス)	369	319	30	20	319	200	—	—	—	—	—	—	—	—	—
	勤め人(工場などの現場労働)	202	172	11	—	172	115	—	—	—	—	—	—	—	—	—
	パート・臨時雇い	12	10	2	—	10	6	—	—	—	—	—	—	—	—	—
	無職・家事	10	21	2	—	21	13	—	—	—	—	—	—	—	—	—
	学その他	14	11	3	—	11	8	—	—	—	—	—	—	—	—	—
30-34歳		494	396	72	26	396	253	6	70	1	33	23	5	2	1	2
職業	主として農林漁業	5	4	—	1	4	3	—	—	—	—	—	—	—	—	—
	農林漁業以外の自家営業	39	35	4	—	35	26	—	—	—	—	—	—	—	—	—
	勤め人(専門職・管理職)	144	118	22	4	118	80	—	—	—	—	—	—	—	—	—
	勤め人(事務・販売・サービス)	155	130	16	9	130	84	—	—	—	—	—	—	—	—	—
	勤め人(工場などの現場労働)	116	89	21	6	89	47	—	—	—	—	—	—	—	—	—
	パート・臨時雇い	10	7	2	—	7	4	—	—	—	—	—	—	—	—	—
	無職・家事	19	7	3	—	7	2	—	—	—	—	—	—	—	—	—
	学その他	2	—	—	—	—	—	—	—	—	—	—	—	—	—	—

女子

現在年齢	合 計	独自の利点/有無			独自の利点/最大										
		利点があると思う	利点はないと思う	不詳	合 計	行が自由な生活	異性との交際	金銭的に裕福	住環境や周囲の広	家族が養育的	友人や同僚との関係	社会が保つてくれる	現在の家族関係	保つてくれる	その他
現在年齢 5	3990	3525	306	159	3525	2147	82	298	28	191	450	178	124	10	17
職業															
主として農林漁業	4	1	2	1	1	1	-	-	-	-	-	-	-	-	-
農林漁業以外の自家営業	70	64	4	2	94	37	1	5	1	7	7	4	16	1	2
勤め人(専門職・管理職)	566	535	33	18	535	334	3	51	6	26	26	52	16	3	8
勤め人(事務・販売・サービス)	1885	1698	125	62	1698	984	54	169	12	92	235	76	66	2	1
勤め人(工場などの現場労働)	172	145	17	10	145	79	2	18	-	13	24	7	4	1	1
パート・臨時雇い	179	159	13	7	159	113	3	10	1	10	12	5	4	1	1
無職・家事生	248	193	35	20	193	132	1	13	-	10	20	5	4	1	1
学生その他	796	698	68	29	698	446	17	31	9	38	95	33	23	3	3
不詳	17	12	2	3	12	10	-	-	-	-	1	4	2	-	-
不詳	33	20	6	7	20	11	-	-	-	-	1	2	-	-	-
35歳未満 小計															
合 計	3647	3246	270	131	3246	1949	81	286	27	178	437	154	111	8	15
職業															
主として農林漁業	2	1	-	1	1	1	-	-	-	-	-	-	-	-	-
農林漁業以外の自家営業	38	35	2	1	35	16	3	4	6	6	50	4	14	1	1
勤め人(専門職・管理職)	520	478	27	15	478	293	53	165	11	22	225	64	60	1	7
勤め人(事務・販売・サービス)	1735	1563	118	54	1563	889	53	165	11	87	225	64	60	1	7
勤め人(工場などの現場労働)	157	133	15	9	133	73	2	15	-	12	24	5	5	-	1
パート・臨時雇い	164	147	12	5	147	103	3	9	1	9	22	4	4	1	1
無職・家事生	193	162	21	10	162	109	1	13	-	8	20	2	2	1	1
学生その他	795	698	68	29	698	446	17	31	9	38	95	33	23	3	3
不詳	14	10	2	2	10	8	-	-	-	-	1	1	-	-	-
不詳	29	19	5	5	19	11	-	-	-	-	4	1	-	-	-
18-19歳															
合 計	878	755	89	34	755	446	34	50	9	44	112	34	23	2	1
職業															
主として農林漁業	-	-	-	-	-	-	-	-	-	-	-	-	-	-	-
農林漁業以外の自家営業	3	3	-	-	3	1	1	2	-	-	-	-	-	-	-
勤め人(専門職・管理職)	19	16	3	1	16	7	1	3	-	2	2	2	1	-	-
勤め人(事務・販売・サービス)	253	215	28	10	215	110	18	16	3	13	36	10	9	-	-
勤め人(工場などの現場労働)	18	17	-	1	17	14	1	3	-	2	3	1	-	-	-
パート・臨時雇い	18	17	-	1	17	13	1	2	-	1	1	1	-	-	-
無職・家事生	24	22	2	-	22	15	-	2	-	2	2	1	1	-	-
学生その他	516	446	50	20	446	277	13	25	6	25	64	20	13	2	1
不詳	3	2	3	1	2	2	-	-	-	-	4	-	-	-	-
不詳	15	11	3	1	11	7	-	-	-	-	-	-	-	-	-
20-24歳															
合 計	1783	1613	115	55	1613	946	39	148	14	102	224	65	61	3	11
職業															
主として農林漁業	1	-	-	1	1	1	-	-	-	-	-	-	-	-	-
農林漁業以外の自家営業	16	14	1	1	14	5	-	3	-	3	3	1	-	-	2
勤め人(専門職・管理職)	276	253	12	11	253	144	2	25	3	16	32	18	11	-	6
勤め人(事務・販売・サービス)	956	875	56	25	875	489	27	96	7	56	130	29	34	1	1
勤め人(工場などの現場労働)	93	77	10	6	77	41	1	8	-	7	15	3	3	-	6
パート・臨時雇い	75	67	7	1	67	48	3	3	1	4	4	1	1	-	-
無職・家事生	77	68	8	1	68	45	4	7	3	5	8	2	2	-	1
学生その他	277	250	18	9	250	168	4	6	3	13	31	13	10	1	1
不詳	5	4	2	-	4	3	-	-	-	-	1	-	-	-	-
不詳	7	4	1	1	4	2	-	-	-	-	-	-	-	-	-
25-29歳															
合 計	739	664	43	32	664	417	6	72	4	24	75	39	21	3	3
職業															
主として農林漁業	1	-	-	1	1	1	-	-	-	-	-	-	-	-	-
農林漁業以外の自家営業	10	10	-	4	10	7	-	19	3	1	16	2	2	-	1
勤め人(専門職・管理職)	165	153	8	4	153	100	-	44	3	15	33	12	16	-	1
勤め人(事務・販売・サービス)	415	378	22	15	378	231	6	44	1	15	44	20	16	-	1
勤め人(工場などの現場労働)	28	26	2	-	26	13	-	4	-	4	6	2	2	-	1
パート・臨時雇い	47	40	4	3	40	29	-	4	-	3	4	2	2	-	1
無職・家事生	62	50	6	6	50	33	-	1	-	4	8	-	3	-	1
学生その他	2	2	-	-	2	1	-	-	-	-	-	-	-	-	-
不詳	5	3	1	1	3	2	-	-	-	-	-	-	-	-	-
不詳	4	2	-	-	2	1	-	-	-	-	-	-	-	-	-
30-34歳															
合 計	247	214	23	10	214	140	2	16	-	8	25	16	6	-	-
職業															
主として農林漁業	-	-	-	-	-	-	-	-	-	-	-	-	-	-	-
農林漁業以外の自家営業	9	8	1	-	8	3	-	1	-	-	3	-	-	-	-
勤め人(専門職・管理職)	60	56	4	-	56	42	2	10	-	1	15	7	5	-	-
勤め人(事務・販売・サービス)	111	95	12	4	95	59	2	12	-	3	15	1	1	-	-
勤め人(工場などの現場労働)	9	7	-	-	7	5	-	-	-	-	-	-	-	-	-
パート・臨時雇い	24	23	1	2	23	13	-	3	-	2	3	1	1	-	-
無職・家事生	30	22	5	3	22	16	-	-	-	2	2	1	3	-	-
学生その他	1	1	-	-	1	1	-	-	-	-	-	-	-	-	-
不詳	3	2	-	1	2	1	-	-	-	-	-	-	-	-	-

表24 男女年齢4区分別、居住地D I D別、独身の利点の有無/独身の最大の利点別、未婚者数

男子

現在年齢5		独身の利点/有無			独身の利点/最大											
		合計	利点があると思う	利点はないと思う	不詳	合計	行が自由 動自由 生き方	異性が自由 との交際	金銭的に 裕福	住環境 の良	家族が 気楽	友達が 多い	親が いる	社会が 安定	現在の 生活	その他
合計		4851	3987	594	270	3987	2559	134	460	33	341	349	40	37	13	21
居住地 D I D	NON-DID	1558	1248	204	106	1248	792	50	135	7	102	122	12	12	6	4
	10万未満	852	704	104	44	704	440	25	85	7	60	71	6	5	3	1
	10~20万未満	587	504	54	29	504	327	15	71	4	39	36	5	3	1	3
	20~50万未満	695	579	79	38	579	379	12	72	8	52	36	9	6	4	4
	50~100万未満	239	199	32	8	199	130	7	12	2	15	21	2	4	3	1
	100~200万未満	183	152	23	8	152	88	8	12	1	14	11	1	5	4	1
200万以上	684	556	91	37	556	364	16	61	5	16	42	5	1	1	1	
準DID	53	45	5	3	45	27	1	3	1	3	10	1	1	1	1	
35歳未満 小計		4215	3525	471	219	3525	2234	129	409	30	300	332	35	31	9	16
居住地 D I D	NON-DID	1338	1105	149	84	1105	700	45	116	6	90	116	11	10	3	8
	10万未満	757	636	88	33	636	397	25	74	7	54	66	5	4	1	2
	10~20万未満	523	455	42	26	455	296	15	67	4	37	36	3	2	1	4
	20~50万未満	598	500	65	33	500	324	12	61	7	44	34	5	4	1	2
	50~100万未満	209	175	27	7	175	113	7	18	1	20	11	1	1	1	1
	100~200万未満	159	132	21	6	132	86	8	10	2	12	11	1	4	1	1
200万以上	585	482	76	27	482	306	16	60	4	48	39	4	4	1	1	
準DID	46	40	3	3	40	22	1	3	1	3	10	1	1	1	1	
18~19歳		845	662	118	65	662	422	37	41	3	52	88	5	7	2	5
居住地 D I D	NON-DID	323	254	41	28	254	162	17	16	1	17	34	3	1	1	2
	10万未満	162	133	16	13	133	82	11	2	1	7	21	1	1	1	1
	10~20万未満	63	53	5	5	53	33	2	2	1	7	7	1	1	1	1
	20~50万未満	119	89	22	8	89	59	4	5	2	7	10	1	1	1	1
	50~100万未満	41	32	9	7	32	22	1	1	1	2	4	1	1	1	1
	100~200万未満	27	24	2	1	24	16	1	1	1	2	3	1	1	1	1
200万以上	105	74	22	9	74	46	4	4	1	10	8	1	1	1	1	
準DID	5	3	1	1	3	2	1	1	1	1	1	1	1	1	1	
20~24歳		1840	1574	191	75	1574	986	70	163	16	139	160	16	15	6	3
居住地 D I D	NON-DID	549	464	54	31	464	296	22	46	3	33	51	4	7	1	1
	10万未満	328	273	40	9	273	176	15	25	4	25	31	4	1	1	1
	10~20万未満	212	187	17	8	187	109	9	30	2	15	17	3	1	1	1
	20~50万未満	270	234	22	14	234	151	4	25	3	26	19	4	1	1	1
	50~100万未満	116	101	13	2	101	67	6	5	5	8	12	1	1	1	1
	100~200万未満	84	69	11	4	69	41	5	5	2	7	7	1	1	1	1
200万以上	259	220	32	7	220	136	10	26	2	24	17	2	1	1	1	
準DID	22	20	2	1	20	10	1	1	1	1	6	1	1	1	1	
25~29歳		1036	893	90	53	893	573	16	135	10	76	61	9	7	6	3
居住地 D I D	NON-DID	306	258	31	17	258	168	4	31	2	27	20	2	1	1	1
	10万未満	183	157	19	10	157	94	2	27	3	15	12	3	1	1	1
	10~20万未満	190	169	11	7	169	114	4	25	2	13	10	3	1	1	1
	20~50万未満	136	120	9	7	120	74	3	23	1	8	3	3	1	1	1
	50~100万未満	31	25	2	1	25	12	1	8	1	3	3	1	1	1	1
	100~200万未満	35	30	4	1	30	23	2	1	1	4	1	1	1	1	1
200万以上	143	123	14	6	123	83	5	19	2	8	8	1	1	1	1	
準DID	12	11	1	1	11	5	1	1	1	1	3	1	1	1	1	
30~34歳		494	396	72	26	396	253	6	70	1	33	23	5	2	1	2
居住地 D I D	NON-DID	160	129	23	8	129	74	2	23	1	13	11	2	1	1	2
	10万未満	84	67	13	4	67	45	2	11	1	7	7	1	1	1	1
	10~20万未満	58	46	9	3	46	30	1	10	1	2	2	2	1	1	1
	20~50万未満	57	40	12	4	40	27	1	8	1	2	2	1	1	1	1
	50~100万未満	21	17	3	1	17	12	1	3	1	2	1	1	1	1	1
	100~200万未満	13	9	4	1	9	6	1	3	1	1	1	1	1	1	1
200万以上	78	65	8	5	65	41	1	11	1	6	6	1	1	1	1	
準DID	7	6	1	1	6	5	1	1	1	1	1	1	1	1	1	

女子

現在年齢 5		合 計	独身の割合/有無			独身の割合/最大										
			割合が あると 思う	割合は ない と思う	不 詳	合 計	行が 自由 な 住居 の方	異性 との 交際	金銭 的に 裕福	住居 の 環境 が 良 い	家 族 を 養 う の 支 援	友 人 と の 関 係	社 会 と の 関 係	現 在 の 家 族 が 保 つ て る の が 保 つ て る の が 保 つ て る の が	そ の 他	不 詳
合 計		3990	3525	306	159	3525	2147	82	298	28	191	450	178	124	10	17
居住地 D I D	NON-D I D	1189	1052	86	51	1052	621	28	108	8	52	140	43	41	4	7
	10万未満	687	598	66	23	598	366	8	45	5	42	76	33	20	2	1
	10~20万未満	337	299	22	16	299	185	3	23	6	15	36	18	10	2	1
	20~50万未満	651	572	56	23	572	340	19	46	12	30	86	24	17	5	4
	50~100万未満	199	157	10	12	157	97	5	12	2	14	16	11	8	5	2
	100~200万未満	177	165	8	4	165	100	2	16	1	14	16	11	8	5	2
200万以上	694	616	53	25	616	402	16	41	7	25	71	8	36	5	1	
準D I D	76	66	5	5	66	36	1	7	—	—	3	5	—	—	—	
35歳未満 小計																
合 計		3647	3246	270	131	3246	1949	81	286	27	178	437	154	111	8	15
居住地 D I D	NON-D I D	1119	1003	76	40	1003	593	27	101	8	49	138	37	40	3	7
	10万未満	617	543	57	17	543	326	8	44	5	40	71	31	16	1	1
	10~20万未満	311	277	20	14	277	159	3	22	2	12	36	17	10	2	1
	20~50万未満	604	534	51	19	534	308	19	46	5	29	86	21	16	1	3
	50~100万未満	159	138	9	12	138	83	5	11	1	9	15	9	5	5	—
	100~200万未満	157	147	7	3	147	86	2	15	2	13	15	4	4	4	2
200万以上	612	544	46	22	544	325	16	40	7	23	67	8	17	1	—	
準D I D	68	60	4	4	60	32	1	7	—	—	3	9	2	4	—	
18~19歳																
合 計		878	755	89	34	755	446	34	50	9	44	112	34	23	2	1
居住地 D I D	NON-D I D	276	243	24	9	243	140	10	16	3	17	34	8	12	2	1
	10万未満	152	126	20	6	126	82	3	8	—	10	18	8	1	—	—
	10~20万未満	73	60	8	5	60	31	2	6	3	2	10	3	—	—	
	20~50万未満	163	144	16	3	144	75	13	9	2	8	27	7	3	—	
	50~100万未満	32	28	3	—	28	16	3	3	—	3	3	1	—	—	
	100~200万未満	134	114	12	8	114	78	3	3	1	3	2	3	—	—	
200万以上	16	10	4	2	10	6	—	1	—	—	2	1	—	—		
準D I D	16	10	4	2	10	6	—	1	—	—	2	1	—	—		
20~24歳																
合 計		1783	1613	115	55	1613	946	39	148	14	102	224	65	61	3	11
居住地 D I D	NON-D I D	555	500	36	19	500	290	15	50	3	28	74	18	16	1	5
	10万未満	306	283	18	5	283	162	4	28	2	23	38	13	12	1	1
	10~20万未満	153	140	8	5	140	87	1	12	4	7	15	7	5	—	
	20~50万未満	305	270	28	7	270	157	5	21	3	17	41	10	13	3	
	50~100万未満	80	72	1	7	72	40	3	6	6	12	2	1	3	—	
	100~200万未満	74	69	3	2	69	42	—	7	2	6	7	3	—	1	
200万以上	274	244	21	9	244	153	10	19	5	13	31	11	7	—		
準D I D	36	35	2	1	35	15	1	5	—	—	6	3	—	—		
25~29歳																
合 計		739	664	43	32	664	417	6	72	4	24	75	39	21	3	3
居住地 D I D	NON-D I D	227	203	13	11	203	123	2	30	2	2	26	9	8	—	1
	10万未満	122	106	12	4	106	59	1	11	1	3	6	6	2	—	
	10~20万未満	70	65	3	2	65	43	—	4	—	4	6	3	1	—	
	20~50万未満	91	82	2	7	82	51	—	10	—	4	13	3	—		
	50~100万未満	33	27	3	3	27	18	1	2	1	—	1	—	—		
	100~200万未満	37	35	2	4	35	19	2	2	—	5	3	4	—		
200万以上	147	135	8	—	135	84	2	12	—	6	15	—	7	—		
準D I D	12	11	—	1	11	8	—	1	—	—	—	—	1	—		
30~34歳																
合 計		247	214	23	10	214	140	2	16	—	8	26	16	6	—	—
居住地 D I D	NON-D I D	61	57	3	1	57	40	—	5	—	2	4	2	4	—	—
	10万未満	37	28	7	2	28	11	—	2	—	4	7	2	—	—	
	10~20万未満	15	12	1	1	12	8	—	—	—	2	2	—	—		
	20~50万未満	45	38	5	2	38	25	1	6	—	—	—	—	—		
	50~100万未満	14	11	2	1	11	9	—	—	—	—	—	—	—		
	100~200万未満	14	13	—	—	13	7	—	—	—	1	2	—	—		
200万以上	57	51	5	1	51	37	1	2	—	1	5	5	—			
準D I D	4	4	—	—	4	3	—	—	—	—	—	—	—			

表25 男女年齢7区分別、結婚の障害の有無別、未婚者数

	合計	結婚の障害の有無			
		障とう が あ る こ と 思 う	障とう は な い こ と 思 う	不 詳	
男	合計	4248	2757	1189	302
	35歳未満 小計	3795	2575	970	250
現在 年齢 5	18~19歳	739	554	118	67
	20~24歳	1673	1254	320	99
	25~29歳	953	566	334	53
	30~34歳	430	201	198	31
	35~39歳	256	104	124	28
	40~44歳	152	69	78	15
	45~49歳	45	19	17	9

女

	合計	3454	2415	848	191
女	合計	3291	2347	772	172
	35歳未満 小計	2780	644	88	48
現在 年齢 5	18~19歳	1640	1226	336	78
	20~24歳	664	377	255	32
	25~29歳	207	100	93	14
	30~34歳	87	38	44	6
	35~39歳	54	21	24	9
	40~44歳	22	9	8	5
	45~49歳	—	—	—	—

表26 男女年齢7区分別、結婚の最大の障害別、未婚者数

	合計	結婚の障害/最大										
		結め 居の 生活 居た	結 婚 資 金	親 の 承 継	親 と の 同 居 扶 養	学 校 学 業 上 の 問 題	職 業 上 の 問 題	年 齢 上 の こ と	健 康 上 の こ と	そ の 他	不 詳	
男	合計	2757	355	1174	235	165	417	178	142	41	34	16
	35歳未満 小計	2575	319	1138	225	127	417	165	110	31	29	14
現在 年齢 5	18~19歳	554	67	178	51	18	160	22	54	1	3	—
	20~24歳	1254	132	596	95	35	244	81	46	3	10	—
	25~29歳	566	86	293	54	45	54	16	4	13	11	6
	30~34歳	201	34	71	25	29	4	6	6	8	5	3
	35~39歳	104	19	26	8	—	—	6	13	5	5	—
	40~44歳	59	13	9	2	11	—	6	12	4	—	2
	45~49歳	19	4	1	—	5	—	1	7	1	—	—

女

	合計	2415	185	824	459	229	311	175	108	48	65	11
女	合計	2347	178	817	456	212	311	166	96	43	57	11
	35歳未満 小計	644	43	146	154	31	181	17	57	5	5	5
現在 年齢 5	18~19歳	1226	96	523	218	92	123	91	25	20	32	6
	20~24歳	377	34	129	70	30	52	19	6	10	14	—
	25~29歳	100	5	19	14	19	2	8	8	8	6	—
	30~34歳	38	2	2	3	—	—	6	7	2	—	—
	35~39歳	7	—	—	—	—	—	3	2	2	5	—
	40~44歳	21	2	2	—	6	—	2	3	2	2	—
	45~49歳	9	1	3	—	—	—	2	2	1	—	—

表27 男女年齢7区分別、結婚の第二の障害別、未婚者数

	合計	結婚の障害/第二										
		結め 居の 生活 居た	結 婚 資 金	親 の 承 継	親 と の 同 居 扶 養	学 校 学 業 上 の 問 題	職 業 上 の 問 題	年 齢 上 の こ と	健 康 上 の こ と	そ の 他	回 答 な し	不 詳
男	合計	523	677	286	197	210	262	240	48	25	273	16
	35歳未満 小計	508	651	274	169	208	243	211	34	22	241	14
現在 年齢 5	18~19歳	86	131	63	21	98	38	84	4	3	26	—
	20~24歳	263	331	150	76	101	103	109	10	11	84	6
	25~29歳	123	148	50	45	8	73	29	11	4	91	—
	30~34歳	36	41	11	27	1	10	9	9	4	30	—
	35~39歳	8	17	8	14	1	14	16	5	1	20	—
	40~44歳	7	7	3	10	—	3	10	6	2	9	2
	45~49歳	—	2	1	4	1	2	3	3	—	3	—

女

	合計	341	593	374	204	123	296	171	39	37	226	11
女	合計	339	588	365	198	122	284	160	35	33	212	11
	35歳未満 小計	64	171	131	29	73	34	90	7	5	35	5
現在 年齢 5	18~19歳	199	334	188	104	47	171	57	12	9	99	6
	20~24歳	67	65	38	49	2	61	7	11	17	60	—
	25~29歳	9	18	8	16	—	18	6	5	2	18	—
	30~34歳	1	3	5	3	1	6	10	3	2	4	—
	35~39歳	—	—	—	—	—	—	—	—	—	—	—
	40~44歳	—	—	—	—	—	—	—	—	—	—	—
	45~49歳	—	—	—	—	—	—	—	—	—	—	—

表28 男女年齢4区分別、学歴別、結婚の障害の有無別、未婚者数

		男子				女子			
		結婚の障害/有無				結婚の障害/有無			
		合	障と	障と	不	合	障と	障と	不
		計	うが	うは	詳	計	うが	うは	詳
現在年齢5			ある	ない			ある	ない	
			なる	なる			なる	なる	
			こ	こ			こ	こ	
			思	思			思	思	
合計		4248	2757	1189	302	3454	2415	848	191
学歴	中学校	280	156	97	27	82	48	24	10
	男女共学の高校	1120	670	352	98	943	669	225	49
	男女別学の高校	469	248	168	53	499	305	144	50
	専修学校(高卒後)	442	318	104	20	449	328	106	15
	短大・高専	141	93	36	12	857	597	220	40
	女子大学・大学院	17	9	5	3	144	99	30	15
	其学の大学・大学院	1702	1210	412	80	430	336	85	9
	その他の	39	25	12	2	28	20	7	1
	高卒程度不詳	21	17	1	3	14	8	5	1
	17	11	2	4	8	5	2	1	
35歳未満 小計									
合計		3795	2575	970	250	3291	2347	772	172
学歴	中学校	182	114	57	11	70	41	20	9
	男女共学の高校	1002	631	287	84	903	651	209	43
	男女別学の高校	386	216	129	41	459	289	128	42
	専修学校(高卒後)	420	307	94	19	435	323	97	15
	短大・高専	136	90	34	12	824	584	202	38
	女子大学・大学院	14	9	3	2	140	96	29	15
	其学の大学・大学院	1588	1159	357	72	416	332	77	7
	その他の	32	22	8	2	26	19	6	1
	高卒程度不詳	20	17	—	3	12	8	3	1
	15	10	1	4	6	4	1	1	
18-19歳									
合計		739	554	118	67	780	644	88	48
学歴	中学校	39	23	13	3	23	13	7	3
	男女共学の高校	238	176	40	22	255	206	31	18
	男女別学の高校	64	38	12	14	113	81	18	14
	専修学校(高卒後)	91	71	14	6	87	73	11	3
	短大・高専	21	12	5	4	169	148	14	7
	女子大学・大学院	2	1	1	—	23	22	—	1
	其学の大学・大学院	261	216	31	14	93	87	5	1
	その他の	5	2	2	1	7	5	1	1
	高卒程度不詳	15	13	—	2	8	7	1	—
	3	2	—	1	2	2	—	—	
20-24歳									
合計		1673	1254	320	99	1640	1226	336	78
学歴	中学校	71	47	21	3	30	20	7	3
	男女共学の高校	405	276	91	38	451	328	110	13
	男女別学の高校	152	95	45	12	209	142	53	14
	専修学校(高卒後)	196	150	39	7	215	175	32	8
	短大・高専	73	50	15	8	429	306	98	25
	女子大学・大学院	5	3	1	—	84	58	14	12
	其学の大学・大学院	753	618	107	28	208	186	20	—
	その他の	13	11	1	1	10	10	—	—
	高卒程度不詳	3	2	—	1	3	1	—	1
25-29歳									
合計		953	566	334	53	664	377	255	32
学歴	中学校	46	29	17	—	12	6	4	2
	男女共学の高校	255	137	102	16	157	92	55	10
	男女別学の高校	104	56	39	9	101	53	38	10
	専修学校(高卒後)	90	60	26	4	101	59	39	3
	短大・高専	26	18	8	—	173	106	65	2
	女子大学・大学院	5	3	1	1	28	14	12	2
	其学の大学・大学院	413	251	140	22	84	42	39	3
	その他の	8	7	1	—	6	4	2	—
	高卒程度不詳	1	1	—	—	1	—	1	—
	5	4	—	1	1	1	—	—	
30-34歳									
合計		430	201	198	31	207	100	93	14
学歴	中学校	26	15	6	5	5	2	2	1
	男女共学の高校	104	42	54	6	40	25	13	2
	男女別学の高校	66	27	33	6	36	13	19	4
	専修学校(高卒後)	43	26	15	2	32	16	15	1
	短大・高専	16	10	6	—	53	24	25	4
	女子大学・大学院	2	2	—	—	5	2	3	—
	其学の大学・大学院	161	74	79	8	31	17	13	1
	その他の	6	2	4	—	3	—	3	—
	高卒程度不詳	2	1	—	1	2	1	—	—
	4	2	—	1	—	—	—	—	

表29 男女年齢4区分別、職業別、結婚の障害の有無別、未婚者数

		男子				女子			
		結婚の障害/有無				結婚の障害/有無			
		合	障とう	障とう	不	合	障とう	障とう	不
		計	が	は	詳	計	が	は	詳
現在年齢5			ある	ない			ある	ない	
			こと	こと			こと	こと	
			と思	と思			と思	と思	
合計		4248	2757	1189	302	3454	2415	848	191
職業	主として農林漁業	34	16	14	4	3	2	1	—
	農林漁業以外の自家営業	166	89	66	11	49	31	12	6
	勤め人(専門職・管理職)	840	494	304	42	513	338	160	15
	勤め人(事務・販売・サービス)	1094	651	356	87	1667	1114	460	93
	勤め人(工場などの現場労働)	776	436	264	76	142	95	38	9
	パート・臨時雇い	82	65	13	4	156	102	47	7
	無職・家事学生その他	84	54	23	7	177	106	53	18
学	1110	923	126	61	715	608	71	36	
その他	24	9	11	4	12	5	5	2	
不詳	38	20	12	6	20	14	1	5	
35歳未満 小計									
合計		3795	2575	970	250	3291	2347	772	172
職業	主として農林漁業	21	9	10	2	1	1	—	—
	農林漁業以外の自家営業	116	69	41	6	37	24	9	4
	勤め人(専門職・管理職)	742	459	251	32	476	321	140	15
	勤め人(事務・販売・サービス)	979	603	298	78	1588	1082	424	82
	勤め人(工場などの現場労働)	637	386	198	53	137	92	36	9
	パート・臨時雇い	72	59	9	4	150	100	44	6
	無職・家事学生その他	70	45	18	7	160	102	44	14
学	1108	922	125	61	714	608	71	35	
その他	18	7	3	2	9	4	3	2	
不詳	32	16	11	5	19	13	1	5	
18～19歳									
合計		739	554	118	67	780	644	88	48
職業	主として農林漁業	2	—	1	1	—	—	—	—
	農林漁業以外の自家営業	3	3	—	—	3	3	—	—
	勤め人(専門職・管理職)	38	26	9	3	19	13	6	—
	勤め人(事務・販売・サービス)	67	45	14	8	229	181	31	17
	勤め人(工場などの現場労働)	84	55	21	8	22	20	2	—
	パート・臨時雇い	14	10	2	2	17	16	1	—
	無職・家事学生その他	20	12	4	4	19	15	1	3
学	494	395	60	39	458	388	47	23	
その他	6	2	4	—	2	1	—	1	
不詳	11	6	3	2	11	7	—	4	
20～24歳									
合計		1673	1254	320	99	1640	1226	336	78
職業	主として農林漁業	7	1	5	1	1	1	—	—
	農林漁業以外の自家営業	32	25	6	8	16	12	2	2
	勤め人(専門職・管理職)	253	186	59	27	257	197	50	10
	勤め人(事務・販売・サービス)	289	282	110	37	882	643	200	39
	勤め人(工場などの現場労働)	277	184	66	37	84	55	22	7
	パート・臨時雇い	41	36	3	2	68	45	20	3
	無職・家事学生その他	20	16	4	4	68	48	16	4
学	597	514	61	22	255	219	24	12	
その他	5	3	2	—	3	2	1	—	
不詳	12	7	4	1	6	4	1	1	
25～29歳									
合計		953	566	334	53	664	377	255	32
職業	主として農林漁業	8	5	3	—	—	—	—	—
	農林漁業以外の自家営業	47	21	22	4	10	4	4	2
	勤め人(専門職・管理職)	316	192	113	11	150	83	63	4
	勤め人(事務・販売・サービス)	342	209	109	24	382	218	146	18
	勤め人(工場などの現場労働)	183	104	68	11	26	16	9	1
	パート・臨時雇い	10	7	3	—	43	26	16	1
	無職・家事学生その他	24	14	4	2	48	27	16	5
学	14	10	4	—	1	1	—	—	
その他	5	2	2	—	1	1	—	—	
不詳	4	2	2	—	1	1	—	—	
30～34歳									
合計		430	201	198	31	207	100	93	14
職業	主として農林漁業	4	3	1	—	—	—	—	—
	農林漁業以外の自家営業	34	20	13	1	8	5	3	—
	勤め人(専門職・管理職)	135	55	70	10	50	28	21	1
	勤め人(事務・販売・サービス)	141	67	65	9	95	40	47	8
	勤め人(工場などの現場労働)	93	43	43	7	5	1	3	1
	パート・臨時雇い	7	6	1	—	22	13	7	2
	無職・家事学生その他	6	3	2	1	25	12	11	2
学	3	3	—	—	—	—	—	—	
その他	2	—	1	—	1	—	—	—	
不詳	5	1	2	2	1	1	—	—	

表30 男女年齢4区分別、居住地D I D別、結婚の障害の有無別、未婚者数

		男子				女子			
		結婚の障害/有無				結婚の障害/有無			
		合	障とう	障とう	不	合	障とう	障とう	不
		計	害がある	害はない	詳	計	害がある	害はない	詳
現在年齢5			なる	なる			なる	なる	
			と思	と思			と思	と思	
合計		4248	2757	1189	302	3454	2415	848	191
居住地 D I D	NON-D I D	1351	857	382	112	1044	705	268	71
	10万未満	744	470	222	52	600	413	151	36
	10~20万未満	512	332	153	27	280	205	62	13
	20~50万未満	610	392	169	49	571	422	121	28
	50~100万未満	213	157	46	10	155	103	45	7
	100~200万未満	164	129	30	5	154	117	31	6
	200万以上	604	389	172	43	586	405	154	27
準D I D	50	31	15	4	64	45	16	3	
35歳未満 小計									
合計		3795	2575	970	250	3291	2347	772	172
居住地 D I D	NON-D I D	1192	793	312	87	1015	692	257	66
	10万未満	680	444	189	47	568	400	134	34
	10~20万未満	468	316	129	23	270	203	55	12
	20~50万未満	537	365	131	41	549	408	113	28
	50~100万未満	194	150	36	8	142	98	39	5
	100~200万未満	147	117	26	4	143	112	26	5
	200万以上	532	361	135	36	544	390	134	20
準D I D	45	29	12	4	60	44	14	2	
18~19歳									
合計		739	554	118	67	780	644	88	48
居住地 D I D	NON-D I D	284	209	51	24	249	194	34	21
	10万未満	138	108	19	11	135	115	11	9
	10~20万未満	51	38	7	6	60	47	9	4
	20~50万未満	108	76	17	15	150	132	11	7
	50~100万未満	38	30	6	2	29	22	5	2
	100~200万未満	24	22	2	—	30	28	2	—
	200万以上	91	68	16	7	115	97	14	4
準D I D	5	3	—	2	12	9	2	1	
20~24歳									
合計		1673	1254	320	99	1640	1226	336	78
居住地 D I D	NON-D I D	496	371	91	34	515	368	116	31
	10万未満	293	210	64	19	289	208	63	18
	10~20万未満	191	149	34	8	135	113	20	2
	20~50万未満	245	179	50	16	272	207	53	12
	50~100万未満	108	92	12	4	75	58	15	2
	100~200万未満	80	66	11	3	68	52	12	4
	200万以上	239	172	52	15	253	193	51	9
準D I D	21	15	6	—	33	27	6	—	
25~29歳									
合計		953	566	334	53	664	377	255	32
居住地 D I D	NON-D I D	273	149	105	19	204	111	83	10
	10万未満	175	97	66	12	114	62	47	5
	10~20万未満	176	112	59	5	62	37	21	4
	20~50万未満	121	75	40	6	84	51	28	5
	50~100万未満	29	17	11	1	29	14	14	1
	100~200万未満	33	24	8	1	32	21	10	1
	200万以上	134	85	41	8	127	73	49	5
準D I D	12	7	4	1	12	8	3	1	
30~34歳									
合計		430	201	198	31	207	100	93	14
居住地 D I D	NON-D I D	139	64	65	10	47	19	24	4
	10万未満	74	29	40	5	30	15	13	2
	10~20万未満	50	17	29	4	13	6	5	2
	20~50万未満	63	35	24	4	43	18	21	4
	50~100万未満	19	11	7	1	9	4	5	—
	100~200万未満	10	5	5	—	13	11	2	—
	200万以上	68	36	26	6	49	27	20	2
準D I D	7	4	2	1	3	—	3	—	

表31 男女年齢4区分別、学歴別、結婚の最大の障害別、未婚者数

男子

		合 計	結婚の障害/最大											
			結婚生活のた	結婚資金	親の承諾	親との同居や扶養	学校や学業上の問題	職業上の問題	年齢上のこと	健康上のこと	その他	不詳		
現在年齢5														
合 計		2757	355	1174	235	165	417	178	142	41	34	16		
学 歴	中 学 校	156	33	67	10	13	1	8	13	7	1	3		
	男女共学の高校	670	97	323	60	43	45	40	44	9	6	3		
	男女別学の高校	248	36	111	21	21	14	17	15	6	4	3		
	専修学校(高卒後)	318	44	152	31	22	29	22	13	3	2	1		
	短大・高専	93	13	41	6	8	8	3	9	3	1	1		
	女子大学・大学院	9	1	3	—	1	2	1	1	—	—	—		
	共学の大学・大学院	1210	120	456	102	55	311	86	44	13	17	6		
	その他の他専卒不詳	25 17 11	7 1 3	13 4 4	1 2	— 1	6 —	— —	— —	— —	— —	— —	— —	
35歳未満 小計														
合 計		2575	319	1138	225	127	417	165	110	31	29	14		
学 歴	中 学 校	114	21	62	9	6	1	7	2	3	1	2		
	男女共学の高校	631	95	316	57	33	45	38	35	5	4	3		
	男女別学の高校	216	30	103	19	17	14	15	9	4	3	2		
	専修学校(高卒後)	307	41	151	31	16	29	21	13	3	2	1		
	短大・高専	90	12	41	6	7	8	3	8	3	1	1		
	女子大学・大学院	9	1	3	—	1	2	1	1	—	—	—		
	共学の大学・大学院	1159	110	442	98	45	311	79	40	13	15	6		
	その他の他専卒不詳	22 17 10	6 1 2	12 4 4	2 1 2	— 1	6 —	— —	— —	— —	— —	— —	— —	
18~19歳														
合 計		554	67	178	51	18	160	22	54	1	3	—		
学 歴	中 学 校	23	7	10	4	—	—	1	—	—	—	—		
	男女共学の高校	176	28	65	14	—	32	8	24	—	—	—		
	男女別学の高校	38	6	14	3	—	4	1	5	—	—	—		
	専修学校(高卒後)	71	10	19	10	—	16	5	5	1	—	—		
	短大・高専	12	—	3	—	—	4	—	4	—	—	—		
	女子大学・大学院	1	—	—	—	—	—	—	1	—	—	—		
	共学の大学・大学院	216	15	62	20	5	95	7	12	—	—	—		
	その他の他専卒不詳	2 2 13 2	1 — — —	1 3 1	— — —	— 1	5 —	— —	— —	2 —	— —	2 —	— —	
20~24歳														
合 計		1254	132	596	95	35	244	81	46	9	10	6		
学 歴	中 学 校	47	7	32	2	2	—	1	—	—	1	1		
	男女共学の高校	276	36	170	20	9	12	17	8	3	—	—		
	男女別学の高校	95	13	52	6	6	5	8	4	—	2	—		
	専修学校(高卒後)	150	17	88	13	4	12	8	7	1	—	—		
	短大・高専	50	9	29	4	—	4	3	3	—	—	—		
	女子大学・大学院	3	—	1	—	—	2	—	—	—	—	—		
	共学の大学・大学院	618	52	218	47	14	143	43	24	4	6	3		
	その他の他専卒不詳	11 2 2	1 — —	6 — —	2 — 1	— —	1 —	— —	— —	— —	— —	— 1	— —	
25~29歳														
合 計		566	86	293	54	45	9	46	4	13	11	5		
学 歴	中 学 校	29	5	15	2	2	—	2	—	2	—	1		
	男女共学の高校	137	21	67	18	14	—	11	1	—	3	—		
	男女別学の高校	56	8	27	8	3	1	4	—	3	1	—		
	専修学校(高卒後)	60	9	36	6	4	1	4	—	—	—	—		
	短大・高専	18	4	5	2	3	—	—	—	3	1	—		
	女子大学・大学院	3	1	2	—	—	—	—	—	—	—	—		
	共学の大学・大学院	251	33	135	17	19	7	25	3	4	6	2		
	その他の他専卒不詳	7 1 4	3 — 2	4 1 1	— — 1	— —	— —	— —	— —	— —	— —	— —	— —	
30~34歳														
合 計		201	34	71	25	29	4	16	6	8	5	3		
学 歴	中 学 校	15	2	5	—	2	—	3	1	—	—	—		
	男女共学の高校	42	10	14	5	5	1	2	—	—	—	—		
	男女別学の高校	27	3	10	3	7	—	2	—	1	—	—		
	専修学校(高卒後)	26	5	8	2	4	—	4	—	1	—	—		
	短大・高専	10	2	4	—	3	—	—	—	—	—	—		
	女子大学・大学院	2	—	—	—	—	—	—	—	—	—	—		
	共学の大学・大学院	74	10	27	14	7	2	4	1	5	3	1		
	その他の他専卒不詳	2 1 2	— — —	— — 2	— —	— —	— —	— —	— —	— —	— —	— —	— —	

女子

現在年齢 5		合 計	結婚の障害/最大									
			結 婚 の た	結 婚 資 金	親の 承 諾	親との 同 居 や 養	学 校 や の 問 題	職 業 上 の 問 題	年 齢 上 の こ と	健 康 上 の こ と	そ の 他	不 詳
合 計		2415	185	824	459	229	311	175	108	48	65	11
学 歴	中 学 校	48	6	15	7	6	1	2	2	7	1	1
	男女共学の高校	669	55	256	143	82	34	29	36	14	18	2
	男女別学の高校	305	37	123	48	28	15	22	12	6	13	1
	専修学校(高卒後)	328	22	114	56	37	39	36	9	5	8	2
	短大・高专	597	45	222	113	46	74	39	32	10	12	4
	女子大学・大学院	99	6	13	24	10	31	6	6	1	3	—
	共学の大学・大学院	336	12	71	63	16	112	38	9	5	10	—
	その他 高卒 不詳	20 8 5	1 — —	9 — 1	2 — 2	3 — 1	2 — —	3 — —	1 — —	1 — —	— — —	— — —

35歳未満 小計

合 計		2347	178	817	456	212	311	166	96	43	57	11
学 歴	中 学 校	41	3	15	7	6	1	2	—	6	—	1
	男女共学の高校	651	54	254	142	77	34	27	32	13	16	2
	男女別学の高校	289	21	119	47	23	15	21	11	5	11	1
	専修学校(高卒後)	323	21	114	56	35	39	36	8	5	7	2
	短大・高专	584	45	221	113	43	74	36	29	9	10	4
	女子大学・大学院	96	6	13	23	10	31	5	5	—	3	—
	共学の大学・大学院	332	11	71	63	15	112	36	9	5	10	—
	その他 高卒 不詳	19 8 4	1 — —	9 — 1	2 — 2	3 — —	2 — —	3 — —	1 — —	— — —	— — —	— — —

18~19歳

合 計		644	43	146	154	31	181	17	57	5	5	5
学 歴	中 学 校	13	—	5	4	3	—	—	—	1	—	—
	男女共学の高校	206	13	75	50	12	22	4	23	2	3	2
	男女別学の高校	81	10	29	16	3	13	4	6	—	—	—
	専修学校(高卒後)	73	5	10	18	4	26	3	5	1	1	—
	短大・高专	148	11	17	38	5	58	2	13	1	1	2
	女子大学・大学院	22	2	—	5	1	14	—	1	—	—	—
	共学の大学・大学院	87	1	8	20	3	44	3	7	—	—	—
	その他 高卒 不詳	5 7 2	— 1 —	— — —	1 — 1	— — —	— — —	3 — —	— — —	— — —	— — —	— — —

20~24歳

合 計		1226	96	523	218	92	123	91	25	20	32	6
学 歴	中 学 校	20	3	7	3	2	1	1	—	2	—	1
	男女共学の高校	328	30	147	66	41	11	14	6	2	8	—
	男女別学の高校	142	21	68	22	6	2	11	2	4	1	—
	専修学校(高卒後)	175	10	79	30	14	12	21	2	4	5	—
	短大・高专	306	23	156	51	17	14	22	11	6	4	2
	女子大学・大学院	58	3	10	16	3	17	3	3	—	3	—
	共学の大学・大学院	186	6	50	30	6	65	18	2	2	7	—
	その他 高卒 不詳	10 — 1	— — —	5 — 1	— — —	3 — —	1 — —	1 — —	— — —	— — —	— — —	— — —

25~29歳

合 計		377	34	129	70	70	5	39	6	10	14	—
学 歴	中 学 校	6	—	3	—	1	—	—	—	2	—	—
	男女共学の高校	92	10	28	22	20	1	5	1	1	4	—
	男女別学の高校	53	4	20	7	10	—	4	2	1	5	—
	専修学校(高卒後)	59	5	21	8	13	—	9	2	2	1	—
	短大・高专	106	9	43	19	16	2	10	3	1	3	—
	女子大学・大学院	14	2	2	2	6	—	2	—	—	—	—
	共学の大学・大学院	42	3	10	10	4	2	9	—	3	1	—
	その他 高卒 不詳	4 — 1	— — —	2 — —	— — 1	— — —	— — —	— — —	— — —	— — —	— — —	— — —

30~34歳

合 計		100	5	19	14	19	2	19	8	8	6	—
学 歴	中 学 校	2	—	—	—	—	—	1	—	1	—	—
	男女共学の高校	25	1	4	4	4	—	4	2	5	—	—
	男女別学の高校	13	1	2	2	4	—	2	2	—	1	—
	専修学校(高卒後)	16	1	4	—	4	1	3	2	1	—	—
	短大・高专	24	2	5	5	5	—	2	1	1	2	—
	女子大学・大学院	2	—	1	—	—	—	—	—	—	—	—
	共学の大学・大学院	17	—	3	3	2	1	6	—	—	2	—
	その他 高卒 不詳	— — 1	— — —	— — —	— — —	— — —	— — —	— — —	— — —	— — —	— — —	— — —

表32 男女年齢4区分別、職業別、結婚の最大の障害別、未婚者数

男子

現在年齢5		合計	結婚の障害/最大									
			結婚の生活のため	結婚資金	親の承諾	親との同居扶養	学校やの問題	職業上の問題	年齢上のこと	健康上のこと	その他	不詳
合計		2757	355	1174	235	165	417	178	142	41	34	16
職業	主として農林漁業	16	3	4	3	3	—	—	1	1	1	—
	農林漁業以外の自家営業	89	14	30	8	10	—	11	7	2	7	5
	勤め人(専門職・管理職)	494	69	270	47	34	7	34	10	8	14	3
	勤め人(事務・販売・サービス)	651	106	362	48	49	4	43	22	8	6	3
	勤め人(工場などの現場労働)	436	76	212	42	34	2	20	17	10	2	3
	パート・臨時雇い	54	8	23	3	5	2	17	4	2	—	—
	無職・家事	54	8	16	2	2	2	11	5	—	—	—
	学生	923	68	252	78	23	395	39	58	3	5	2
	その他	9	—	2	—	1	—	2	—	—	—	—
	不詳	20	3	3	4	4	—	1	2	—	1	—

35歳未満 小計

合計		2575	319	1138	225	127	417	165	110	31	29	14
職業	主として農林漁業	9	1	2	3	2	—	—	1	—	—	—
	農林漁業以外の自家営業	69	10	27	8	3	—	8	5	—	1	5
	勤め人(専門職・管理職)	459	59	261	44	27	7	32	8	2	13	2
	勤め人(事務・販売・サービス)	603	98	354	45	35	4	40	14	6	5	3
	勤め人(工場などの現場労働)	386	67	201	41	26	2	18	16	8	4	3
	パート・臨時雇い	59	8	23	4	4	2	15	3	1	—	1
	無職・家事	45	7	13	2	2	2	10	3	—	—	—
	学生	922	67	252	78	23	395	39	58	4	5	2
	その他	7	—	2	—	1	—	—	—	—	—	—
	不詳	16	2	3	2	—	2	2	—	—	1	—

18-19歳

合計		554	67	178	51	18	160	22	54	1	3	—
職業	主として農林漁業	—	—	—	—	—	—	—	—	—	—	—
	農林漁業以外の自家営業	3	1	—	—	—	—	—	1	—	—	—
	勤め人(専門職・管理職)	26	5	14	4	1	—	—	2	—	—	—
	勤め人(事務・販売・サービス)	45	11	24	3	1	—	—	6	—	—	—
	勤め人(工場などの現場労働)	55	10	25	5	2	1	—	8	—	—	—
	パート・臨時雇い	10	1	4	—	—	—	—	4	—	—	—
	無職・家事	12	3	2	1	—	2	1	3	—	—	—
	学生	395	34	106	37	13	153	14	34	1	3	—
	その他	2	—	—	—	—	—	—	—	—	—	—
	不詳	6	2	2	—	—	2	—	—	—	—	—

20-24歳

合計		1254	132	596	95	35	244	81	46	9	10	6
職業	主として農林漁業	1	—	1	—	—	—	—	—	—	—	—
	農林漁業以外の自家営業	25	3	14	2	—	—	3	2	—	—	1
	勤め人(専門職・管理職)	186	19	123	13	4	3	14	5	1	4	1
	勤め人(事務・販売・サービス)	282	40	185	18	8	2	18	4	2	2	2
	勤め人(工場などの現場労働)	184	29	111	18	1	1	10	4	4	—	—
	パート・臨時雇い	36	6	13	1	—	—	5	—	—	—	—
	無職・家事	16	2	6	1	—	—	1	—	—	—	—
	学生	514	33	141	40	10	237	24	24	1	2	2
	その他	3	—	—	—	1	—	1	—	—	—	—
	不詳	7	—	1	—	1	—	—	—	—	1	—

25-29歳

合計		566	86	293	54	45	9	46	4	13	11	5
職業	主として農林漁業	5	1	—	2	—	—	—	—	—	—	—
	農林漁業以外の自家営業	21	4	4	3	2	—	4	1	—	—	2
	勤め人(専門職・管理職)	192	28	103	18	12	4	13	4	4	8	1
	勤め人(事務・販売・サービス)	209	32	120	17	15	—	19	3	3	1	1
	勤め人(工場などの現場労働)	104	18	52	13	10	—	4	4	4	1	1
	パート・臨時雇い	7	1	—	—	—	—	1	—	—	—	—
	無職・家事	14	2	4	—	1	—	3	—	2	—	—
	学生	10	—	4	—	—	4	1	—	—	—	—
	その他	2	—	1	—	—	—	—	—	—	—	—
	不詳	2	—	—	—	2	—	—	—	—	—	—

30-34歳

合計		201	34	71	25	29	4	16	6	8	5	3
職業	主として農林漁業	3	—	1	1	—	—	—	1	—	—	—
	農林漁業以外の自家営業	20	—	8	3	1	—	1	—	2	—	2
	勤め人(専門職・管理職)	55	7	21	9	10	—	5	—	1	—	—
	勤め人(事務・販売・サービス)	67	15	25	7	11	2	—	3	—	3	—
	勤め人(工場などの現場労働)	43	10	13	5	6	—	—	—	—	1	—
	パート・臨時雇い	6	—	—	—	—	—	1	—	—	—	—
	無職・家事	3	—	—	—	—	—	—	—	—	—	—
	学生	3	—	—	—	—	—	—	—	—	—	—
	その他	—	—	—	—	—	—	—	—	—	—	—
	不詳	1	—	—	—	1	—	—	—	—	—	—

女子

現在年齢	合計	結婚の障害/最大									
		結核の生活のため	結婚資金	親の承諾	親との同居扶養	学業上の問題	職業上の問題	年齢上のこと	健康上のこと	その他	不詳
合計	2415	185	824	459	229	311	175	108	48	65	11
職業											
主として農林漁業	2	1	—	—	1	—	—	—	—	—	—
農林漁業以外の自家営業	31	2	8	2	3	—	9	—	4	—	—
勤め人(専門職・管理職)	338	19	111	61	41	68	68	12	4	12	—
勤め人(事務・販売・サービス)	1114	103	430	210	132	13	69	42	15	34	1
勤め人(工場などの現場労働)	95	10	45	16	10	5	2	7	2	7	—
パート・臨時雇い	102	11	35	17	10	6	4	7	5	1	—
無職・家事	106	11	38	20	9	5	1	4	14	4	—
学その他	608	26	92	130	20	271	20	35	4	6	4
不詳	5	—	2	1	—	—	—	—	—	—	—
合計	14	2	3	2	—	6	1	—	—	—	—

35歳未満 小計

合計	2347	178	817	456	212	311	166	96	43	57	11
職業											
主として農林漁業	1	—	—	—	1	—	—	—	—	—	—
農林漁業以外の自家営業	24	2	7	2	2	—	8	—	3	—	—
勤め人(専門職・管理職)	321	19	111	60	35	9	63	10	3	10	1
勤め人(事務・販売・サービス)	1082	98	486	210	124	13	66	37	13	29	6
勤め人(工場などの現場労働)	92	10	45	16	11	5	2	4	2	5	—
パート・臨時雇い	100	11	34	17	10	6	4	6	4	7	—
無職・家事	102	10	38	19	8	5	1	4	13	4	—
学その他	608	26	92	130	20	271	20	35	4	6	4
不詳	4	—	1	1	—	—	—	—	—	—	—
合計	13	2	3	1	—	6	1	—	—	—	—

18~19歳

合計	644	43	146	154	31	181	17	57	5	5	5
職業											
主として農林漁業	—	—	—	—	—	—	—	—	—	—	—
農林漁業以外の自家営業	3	1	2	—	—	—	—	—	—	—	—
勤め人(専門職・管理職)	13	1	5	2	3	1	—	—	—	1	—
勤め人(事務・販売・サービス)	181	17	72	50	10	3	7	18	1	1	2
勤め人(工場などの現場労働)	20	—	12	2	2	1	1	2	—	—	—
パート・臨時雇い	16	—	6	3	1	1	—	3	1	1	—
無職・家事	15	2	2	4	2	2	—	3	1	—	—
学その他	388	20	46	92	14	169	9	31	2	2	3
不詳	1	—	—	—	—	—	—	—	—	—	—
合計	7	2	1	—	—	4	—	—	—	—	—

20~24歳

合計	1226	96	523	218	92	123	91	25	20	32	6
職業											
主として農林漁業	1	—	—	—	1	—	—	—	—	—	—
農林漁業以外の自家営業	12	—	4	4	—	—	4	—	—	—	—
勤め人(専門職・管理職)	197	9	76	40	16	5	39	7	—	4	1
勤め人(事務・販売・サービス)	643	63	329	112	55	10	33	12	7	18	4
勤め人(工場などの現場労働)	55	8	25	9	8	—	—	2	—	2	—
パート・臨時雇い	45	5	17	10	3	3	—	—	2	1	—
無職・家事	48	5	25	8	3	1	1	—	4	1	—
学その他	219	6	46	37	6	102	11	4	2	4	1
不詳	2	—	—	—	—	2	—	—	—	—	—
合計	4	—	—	1	—	—	1	—	—	—	—

25~29歳

合計	377	34	129	70	70	5	39	6	10	14	—
職業											
主として農林漁業	—	—	—	—	—	—	—	—	—	—	—
農林漁業以外の自家営業	4	—	1	—	2	—	1	—	—	—	—
勤め人(専門職・管理職)	83	9	25	14	9	2	17	1	3	3	—
勤め人(事務・販売・サービス)	218	15	80	40	52	—	19	4	1	7	—
勤め人(工場などの現場労働)	16	2	8	5	3	—	1	—	—	—	—
パート・臨時雇い	26	6	7	3	3	2	1	1	—	—	—
無職・家事	27	2	7	7	3	1	—	—	5	2	—
学その他	1	—	—	—	—	—	—	—	—	—	—
不詳	1	—	—	—	—	—	—	—	—	—	—
合計	1	—	1	—	—	—	—	—	—	—	—

30~34歳

合計	100	5	19	14	19	2	19	8	8	6	—
職業											
主として農林漁業	—	—	—	—	—	—	—	—	—	—	—
農林漁業以外の自家営業	5	1	—	1	—	—	—	—	—	—	—
勤め人(専門職・管理職)	29	—	5	4	7	1	7	2	—	2	—
勤め人(事務・販売・サービス)	40	3	5	8	1	—	7	—	4	3	—
勤め人(工場などの現場労働)	1	—	—	—	—	—	—	—	—	—	—
パート・臨時雇い	13	—	4	1	3	—	2	—	1	—	—
無職・家事	12	1	4	—	1	1	—	1	3	1	—
学その他	—	—	—	—	—	—	—	—	—	—	—
不詳	1	—	—	—	—	—	—	—	—	—	—
合計	1	—	1	—	—	—	—	—	—	—	—

表33 男女年齢4区分別、居住地D I D別、結婚の最大の障害別、未婚者数

男子

現在年齢5		合計	結婚の障害/最大									
			結婚の最大の 結婚生活のた め	結婚 資金	親の 承諾	親との 同居 扶養	学 校 上 の 問 題	職 業 上 の 問 題	年 齢 上 の こ と	健 康 上 の こ と	そ の 他	不 詳
合計		2757	355	1174	235	165	417	178	142	41	34	16
居住地 D I D	NON-D I D	857	98	351	90	72	129	42	43	12	15	5
	10万未満	470	54	183	50	22	73	39	29	12	4	4
	10~20万未満	332	41	188	23	13	23	24	14	—	5	1
	20~50万未満	392	64	158	30	24	63	22	18	8	2	3
	50~100万未満	157	15	61	9	2	49	8	8	3	1	1
	100~200万未満	129	11	52	9	9	27	6	10	1	4	—
	200万以上 準D I D	389	70	163	23	19	51	36	18	4	3	2
準D I D	31	2	18	1	4	2	1	2	1	—	—	
35歳未満 小計												
合計		2575	319	1138	225	127	417	165	110	31	29	14
居住地 D I D	NON-D I D	793	86	343	88	54	129	38	33	7	12	3
	10万未満	444	48	179	47	19	73	35	25	11	3	4
	10~20万未満	316	37	185	23	10	23	22	10	—	5	1
	20~50万未満	365	61	152	29	15	63	21	14	6	1	3
	50~100万未満	150	12	60	9	1	49	8	6	—	1	1
	100~200万未満	117	9	49	7	9	27	6	6	—	4	—
	200万以上 準D I D	361	64	154	21	15	51	34	14	3	3	2
準D I D	29	2	16	1	4	2	1	2	1	—	—	
18~19歳												
合計		554	67	178	51	18	160	22	54	1	3	—
居住地 D I D	NON-D I D	209	30	73	20	4	62	5	15	—	—	—
	10万未満	108	11	35	9	4	26	1	15	1	1	—
	10~20万未満	38	5	12	4	1	10	1	7	—	—	—
	20~50万未満	76	8	23	6	6	24	2	7	—	—	—
	50~100万未満	30	1	8	3	—	12	3	2	—	1	—
	100~200万未満	22	1	6	3	—	7	3	1	—	—	—
	200万以上 準D I D	68	11	20	5	2	19	2	8	—	1	—
準D I D	3	—	1	—	1	—	—	1	—	—	—	
20~24歳												
合計		1254	132	596	95	35	244	81	46	9	10	6
居住地 D I D	NON-D I D	371	31	185	37	17	65	17	13	1	4	1
	10万未満	210	20	89	21	3	46	16	9	3	1	2
	10~20万未満	149	15	96	7	1	11	14	3	—	2	—
	20~50万未満	179	25	77	15	3	36	13	6	2	—	2
	50~100万未満	92	5	35	5	—	37	4	4	—	—	1
	100~200万未満	66	6	26	3	5	17	2	5	—	2	—
	200万以上 準D I D	172	30	78	6	6	30	14	5	2	1	—
準D I D	15	—	10	1	—	2	1	1	—	—	—	
25~29歳												
合計		566	86	293	54	45	9	46	4	13	11	5
居住地 D I D	NON-D I D	149	19	63	23	20	1	11	2	4	4	2
	10万未満	97	12	46	13	9	—	10	—	4	1	2
	10~20万未満	112	14	71	8	6	2	7	—	—	3	1
	20~50万未満	75	17	41	4	3	—	3	1	3	—	—
	50~100万未満	17	4	10	1	—	—	1	—	—	—	—
	100~200万未満	24	2	15	—	3	2	—	—	—	2	—
	200万以上 準D I D	85	16	44	5	3	1	14	1	—	1	—
準D I D	7	2	3	—	1	—	—	—	1	—	—	
30~34歳												
合計		201	34	71	25	29	4	16	6	8	5	3
居住地 D I D	NON-D I D	64	6	22	8	13	1	5	3	2	4	—
	10万未満	29	3	9	4	2	1	3	1	3	—	—
	10~20万未満	17	3	6	4	—	—	—	—	—	—	—
	20~50万未満	35	11	11	4	—	—	3	—	1	—	1
	50~100万未満	11	2	—	—	—	—	—	—	—	—	—
	100~200万未満	5	—	2	—	1	1	—	—	1	—	—
	200万以上 準D I D	36	7	12	5	—	—	—	—	—	—	2
準D I D	4	—	2	—	2	—	—	—	—	—	—	

女子

現在年齢 5		合計	結婚の障害/最大									
			結めの住居生活のため	結婚資金	親の承諾	親との同居や扶養	学校業上の問題	職業や仕事上の問題	年齢上のこと	健康上のこと	その他	不詳
合計		2415	185	824	459	229	311	175	108	48	65	11
居住地 D I D	NON-D I D	705	53	249	135	96	77	39	28	17	10	1
	10万未満	413	26	149	82	35	51	29	23	6	5	2
	10~20万未満	205	13	70	40	21	27	14	9	5	5	1
	20~50万未満	422	45	154	83	31	33	38	15	6	12	5
	50~100万未満	103	1	33	29	7	18	6	5	4	2	5
	100~200万未満	117	7	44	16	8	19	10	4	3	5	1
	200万以上	405	38	111	66	26	81	36	20	4	19	2
準D I D	45	2	14	8	5	5	3	4	1	1	1	

35歳未満 小計

合計		2347	178	817	456	212	311	166	96	43	57	11
居住地 D I D	NON-D I D	692	52	249	134	90	77	38	25	17	9	1
	10万未満	400	26	147	80	31	51	19	19	6	9	2
	10~20万未満	203	13	70	40	20	27	14	9	5	4	1
	20~50万未満	408	43	153	83	29	33	34	13	5	10	5
	50~100万未満	98	1	33	29	6	18	5	4	—	2	—
	100~200万未満	112	5	44	16	6	19	10	4	3	4	1
	200万以上	390	36	108	66	25	81	33	18	6	17	—
準D I D	44	2	13	8	5	5	3	4	1	2	1	

18~19歳

合計		644	43	146	154	31	181	17	57	5	5	5
居住地 D I D	NON-D I D	194	8	45	46	13	54	5	19	3	1	—
	10万未満	115	10	26	28	4	33	2	11	—	—	—
	10~20万未満	47	2	8	14	3	13	—	5	1	—	1
	20~50万未満	132	16	38	35	5	18	7	8	—	—	3
	50~100万未満	22	1	5	3	—	9	—	3	—	1	—
	100~200万未満	28	2	7	5	—	9	2	2	—	—	—
	200万以上	97	4	16	21	1	41	1	8	1	—	—
準D I D	9	—	1	2	—	4	—	1	—	—	1	

20~24歳

合計		1226	96	523	218	92	123	91	25	20	32	6
居住地 D I D	NON-D I D	368	27	166	63	42	23	28	5	7	6	1
	10万未満	208	11	93	39	16	18	17	3	4	5	2
	10~20万未満	113	11	48	19	8	13	9	2	2	—	—
	20~50万未満	207	20	95	36	13	13	13	3	5	7	2
	50~100万未満	58	—	24	19	2	9	3	1	—	—	—
	100~200万未満	52	1	24	6	1	9	4	2	1	3	1
	200万以上	193	24	62	32	8	37	15	6	1	8	—
準D I D	27	2	11	4	2	1	2	3	—	2	—	

25~29歳

合計		377	34	129	70	70	5	39	6	10	14	—
居住地 D I D	NON-D I D	111	15	33	24	26	—	4	1	6	2	—
	10万未満	62	5	25	11	9	—	6	2	1	3	—
	10~20万未満	37	—	13	6	1	1	4	1	1	3	—
	20~50万未満	51	7	16	10	8	1	7	1	—	—	—
	50~100万未満	14	—	4	6	3	—	1	—	—	—	—
	100~200万未満	21	1	10	2	3	1	3	—	—	1	—
	200万以上	73	6	27	9	9	2	13	2	1	4	—
準D I D	8	—	1	2	2	—	3	—	—	—	—	

30~34歳

合計		100	5	19	14	19	2	19	8	8	6	—
居住地 D I D	NON-D I D	19	2	5	1	9	—	1	—	1	—	—
	10万未満	15	—	3	2	2	—	1	3	1	—	—
	10~20万未満	6	—	1	1	—	—	1	2	1	—	—
	20~50万未満	18	—	4	2	3	1	7	1	—	—	—
	50~100万未満	4	—	—	1	1	—	1	—	—	—	—
	100~200万未満	11	1	3	3	1	—	1	—	2	—	—
	200万以上	27	2	3	4	3	1	4	2	3	—	—
準D I D	—	—	—	—	—	—	—	—	—	—	—	

表34 男女年齢7区分別、異性の交際相手別、未婚者数

		合 計	交際相手の有無				
			交際 相手 をして いない	友 際性 をして いる 交際	恋 際性 をして いる 交際	婚 約者 が いる	不 詳
男							
合 計		4851	2378	926	1020	146	381
現在 年齢 5	35歳未満 小計	4215	1994	809	973	136	303
	18～19歳	845	470	160	135	1	79
	20～24歳	1840	805	381	506	31	117
	25～29歳	1036	448	182	262	77	67
	30～34歳	494	271	86	70	27	40
	35～39歳	318	187	65	20	5	41
	40～44歳	228	140	38	22	3	25
45～49歳	90	57	14	5	2	12	
女							
合 計		3990	1595	779	1200	144	272
現在 年齢 5	35歳未満 小計	3647	1417	710	1151	141	228
	18～19歳	878	418	173	222	6	59
	20～24歳	1783	590	360	668	65	100
	25～29歳	739	276	133	215	62	53
	30～34歳	247	133	44	46	8	16
	35～39歳	138	78	29	17	2	12
	40～44歳	126	58	26	22	—	20
45～49歳	79	42	14	10	1	12	

表35 男女年齢7区分別、交際相手との結婚希望別、未婚者数

		合 計	交際相手結婚希望		
			結 婚 希 望 を 考 え て い ない	結 婚 希 望 を 考 え て い る	不 詳
男					
合 計		1946	782	1127	37
現在 年齢 5	35歳未満 小計	1782	734	1015	33
	18～19歳	295	70	217	8
	20～24歳	887	358	519	10
	25～29歳	444	236	196	12
	30～34歳	156	70	83	3
	35～39歳	85	34	50	1
	40～44歳	60	10	47	3
45～49歳	19	4	15	—	
女					
合 計		1979	860	1081	38
現在 年齢 5	35歳未満 小計	1861	838	987	36
	18～19歳	395	133	251	11
	20～24歳	1028	492	519	17
	25～29歳	348	180	160	8
	30～34歳	90	33	57	—
	35～39歳	46	11	34	1
	40～44歳	48	9	39	—
45～49歳	24	2	21	1	

表36 男女年齢4区分別、学歴別、異性の交際相手別、未婚者数

		男子					女子							
		合 計	交際相手の有無					合 計	交際相手の有無					
			交際性 していない	友交際 性している	恋愛性 人している	婚約者 がいる	不 詳		交際性 していない	友交際 性している	恋愛性 人している	婚約者 がいる	不 詳	
現在年齢5														
合計		4851	2378	926	1020	146	381	3990	1595	779	1200	144	272	
学歴	中学校	377	206	53	57	7	54	141	67	17	33	4	20	
	男女共学の高校	1304	656	233	263	28	124	1094	407	207	357	39	84	
	男女別学の高校	553	308	91	85	17	52	582	230	107	180	24	41	
	専修学校(高卒後)	482	218	101	124	10	29	500	214	85	160	12	29	
	短大・高専	166	76	42	31	6	11	947	396	210	254	46	51	
	女子大学・大学院	19	6	4	5	—	4	172	75	33	43	4	17	
	共学の大学・大学院	1856	858	387	444	6	76	477	180	102	160	15	20	
	その他 高卒 不詳	45 23 26	24 12 14	9 3 3	6 3 2	1 1 —	5 1 7	49 16 12	22 9 5	11 4 3	3 3 1	— — —	— — —	
35歳未満 小計														
合計		4215	1994	809	973	136	303	3647	1417	710	1151	141	228	
学歴	中学校	220	112	30	47	5	26	94	46	9	26	3	10	
	男女共学の高校	1136	556	205	249	26	100	1008	360	188	343	39	78	
	男女別学の高校	436	228	72	78	17	41	504	191	88	171	24	30	
	専修学校(高卒後)	457	201	94	123	10	29	475	199	82	157	11	26	
	短大・高専	158	72	38	31	6	11	893	352	202	244	46	49	
	女子大学・大学院	15	5	3	5	—	2	151	71	30	42	4	14	
	共学の大学・大学院	1713	777	357	430	6	79	451	168	96	157	14	16	
	その他 高卒 不詳	22 21	12 11	6 2	3 1	1 —	1 7	40 8	13 4	9 2	2 1	— —	— —	
18~19歳														
合計		845	470	160	135	1	79	878	418	173	222	6	59	
学歴	中学校	45	19	13	10	—	3	28	12	4	9	—	3	
	男女共学の高校	280	151	57	42	—	30	289	126	57	82	2	22	
	男女別学の高校	70	41	8	11	1	9	125	59	25	31	4	6	
	専修学校(高卒後)	100	53	21	18	—	8	101	52	14	28	—	7	
	短大・高専	28	13	7	4	—	4	183	100	37	33	—	13	
	女子大学・大学院	2	2	—	—	—	—	28	11	8	7	—	2	
	共学の大学・大学院	291	176	49	49	—	17	103	47	22	30	—	4	
	その他 高卒 不詳	8 15 6	2 11 2	2 2 1	1 —	—	1 3	10 9 2	5 4 2	2 4 —	1 1 —	— — —	— — —	
20~24歳														
合計		1840	805	381	506	31	117	1783	590	360	668	65	100	
学歴	中学校	91	38	12	24	2	15	36	15	3	13	—	3	
	男女共学の高校	452	192	86	131	9	34	496	151	92	193	22	38	
	男女別学の高校	173	78	34	40	4	17	225	72	38	85	13	7	
	専修学校(高卒後)	212	87	40	70	2	13	227	84	41	87	6	9	
	短大・高専	81	41	17	15	4	4	469	151	114	156	19	29	
	女子大学・大学院	6	—	2	2	—	—	91	40	16	27	—	8	
	共学の大学・大学院	803	357	189	218	9	30	219	68	49	84	3	5	
	その他 高卒 不詳	14 4	7 4	1 —	5 —	1 —	2 —	14 5	6 2	1 2	— —	— —	— —	
25~29歳														
合計		1036	448	182	262	77	67	739	276	133	215	62	53	
学歴	中学校	52	33	3	9	3	4	19	10	2	4	1	2	
	男女共学の高校	277	135	46	60	16	20	174	60	33	54	14	13	
	男女別学の高校	118	62	16	18	11	11	114	41	16	38	6	13	
	専修学校(高卒後)	35	33	26	26	6	4	111	41	21	36	4	9	
	短大・高専	33	12	5	11	2	3	183	69	37	47	23	7	
	女子大学・大学院	5	2	—	3	—	—	34	15	5	7	4	3	
	共学の大学・大学院	439	163	83	132	39	22	92	36	18	24	10	4	
	その他 高卒 不詳	9 7	6 2	2 1	1 —	—	—	10 1	3 1	1 —	4 —	— —	— —	
30~34歳														
合計		494	271	86	70	27	40	247	133	44	46	8	16	
学歴	中学校	32	22	2	4	—	4	11	9	—	—	—	2	
	男女共学の高校	127	78	16	16	1	16	49	23	6	14	1	5	
	男女別学の高校	75	47	14	7	2	4	40	19	9	7	1	4	
	専修学校(高卒後)	50	28	9	9	—	—	36	22	6	6	1	1	
	短大・高専	16	6	1	1	—	—	58	32	14	8	4	—	
	女子大学・大学院	2	—	—	—	—	—	8	5	1	1	—	—	
	共学の大学・大学院	180	81	36	31	22	10	37	17	7	9	1	3	
	その他 高卒 不詳	6 4	5 3	— —	— —	— —	— —	6 2	5 —	1 —	— —	— —	— —	

表37 男女年齢4区分別、職業別、異性の交際相手別、未婚者数

		男子					女子						
現在年齢	職業	合計	交際相手の有無					合計	交際相手の有無				
			交際性 はして いない	交際性 はして いる	交際性 が ない	交際性 が ある	不 詳		交際性 はして いない	交際性 はして いる	交際性 が ない	交際性 が ある	不 詳
合計		4851	2378	926	1020	146	381	3990	1595	779	1200	144	272
職業	主として農林漁業	43	30	6	1	—	6	4	2	—	1	—	1
	農林漁業以外の自家営業	189	86	43	45	5	20	70	24	16	25	2	3
	勤め人(専門職・管理職)	923	400	179	239	49	56	586	221	119	189	26	31
	勤め人(事務・販売・サービス)	1225	525	235	308	56	103	1885	656	379	632	85	133
	勤め人(工場などの現場労働)	937	500	162	151	29	95	172	76	28	46	10	19
	パート・臨時雇い	105	58	20	20	—	7	179	67	35	59	8	8
	無職・家事	125	85	15	10	1	14	248	140	30	46	10	22
学生	1213	652	259	233	5	64	796	383	164	196	3	50	
その他	33	15	3	7	1	7	17	12	1	3	—	1	
不詳	48	27	6	6	—	9	33	14	7	3	—	9	
35歳未満 小計													
合計		4215	1994	809	973	136	303	3647	1417	710	1151	141	228
職業	主として農林漁業	25	18	4	1	—	2	2	—	—	1	—	1
	農林漁業以外の自家営業	129	46	28	39	4	12	38	14	6	15	2	1
	勤め人(専門職・管理職)	803	338	145	228	45	47	520	187	102	180	26	25
	勤め人(事務・販売・サービス)	1072	441	201	291	54	85	1735	585	348	612	83	115
	勤め人(工場などの現場労働)	727	360	134	143	26	64	157	66	34	45	10	8
	パート・臨時雇い	88	43	19	20	—	6	164	59	34	56	9	13
	無職・家事	98	67	12	9	1	9	193	101	29	41	9	8
学生	1211	650	259	233	5	64	795	382	164	196	3	50	
その他	22	9	3	4	1	5	14	11	—	2	—	1	
不詳	40	22	4	5	—	9	29	12	7	3	—	7	
18～19歳													
合計		845	470	160	135	1	79	878	418	173	222	6	59
職業	主として農林漁業	3	2	1	—	—	—	—	—	—	—	—	—
	農林漁業以外の自家営業	3	3	—	—	—	3	—	—	2	1	—	—
	勤め人(専門職・管理職)	41	19	6	13	1	2	19	8	3	—	1	—
	勤め人(事務・販売・サービス)	76	34	17	15	—	10	253	95	52	83	3	20
	勤め人(工場などの現場労働)	99	44	23	16	—	16	27	12	7	6	1	1
	パート・臨時雇い	16	6	4	5	—	4	18	5	3	10	—	2
	無職・家事	27	16	4	3	—	9	34	14	5	5	—	3
学生	559	333	102	83	—	41	516	278	100	106	1	31	
その他	7	4	—	—	—	2	2	2	—	—	—	—	
不詳	14	9	1	—	—	4	15	7	3	—	—	2	
20～24歳													
合計		1840	805	381	506	31	117	1783	590	360	668	65	100
職業	主として農林漁業	7	3	3	1	—	—	1	—	—	1	—	—
	農林漁業以外の自家営業	36	6	11	14	2	3	16	10	1	5	—	—
	勤め人(専門職・管理職)	281	124	40	92	4	21	276	79	57	118	10	12
	勤め人(事務・販売・サービス)	472	174	94	151	13	40	956	294	191	375	39	57
	勤め人(工場などの現場労働)	310	141	60	80	8	21	93	35	15	31	6	6
	パート・臨時雇い	50	23	11	11	—	5	75	28	14	27	4	2
	無職・家事	29	19	7	7	—	1	77	34	16	20	4	18
学生	635	308	152	148	4	23	277	104	64	89	2	3	
その他	7	—	—	—	—	—	3	3	—	—	—	—	
不詳	13	6	2	5	—	—	5	7	3	—	—	2	
25～29歳													
合計		1036	448	182	262	77	67	739	276	133	215	62	53
職業	主として農林漁業	10	9	—	—	—	1	1	—	—	—	—	1
	農林漁業以外の自家営業	51	20	10	14	1	6	10	2	1	5	1	1
	勤め人(専門職・管理職)	337	127	67	98	27	18	165	68	32	41	14	20
	勤め人(事務・販売・サービス)	369	152	59	102	30	26	415	140	78	133	35	19
	勤め人(工場などの現場労働)	202	96	38	38	17	13	28	13	5	7	3	3
	パート・臨時雇い	12	8	1	3	—	—	47	17	9	14	4	6
	無職・家事	30	23	1	3	1	2	62	31	6	14	5	6
学生	14	6	5	1	—	—	2	5	—	1	—	1	
その他	6	3	1	2	—	—	5	—	—	—	—	—	
不詳	5	4	—	—	—	1	4	—	2	—	—	2	
30～34歳													
合計		494	271	86	70	27	40	247	133	44	46	8	16
職業	主として農林漁業	5	4	—	—	—	1	—	—	—	—	—	—
	農林漁業以外の自家営業	39	17	7	11	1	3	9	2	4	3	—	—
	勤め人(専門職・管理職)	144	68	32	25	13	6	60	32	10	14	2	2
	勤め人(事務・販売・サービス)	155	81	31	23	11	9	111	56	19	21	6	9
	勤め人(工場などの現場労働)	116	79	13	9	1	14	9	6	1	1	—	1
	パート・臨時雇い	10	6	2	1	—	1	24	12	6	5	—	1
	無職・家事	12	9	—	1	—	2	30	22	4	2	—	2
学生	3	3	—	—	—	—	1	—	—	—	—	—	
その他	2	—	—	—	—	1	—	—	—	—	—	—	
不詳	8	3	1	—	—	4	3	2	—	—	—	1	

表38 男女年齢4区分別、居住地D I D別、異性の交際相手別、未婚者数

		男子					女子						
		合 計	交際相手の有無					合 計	交際相手の有無				
現在年齢5			交際 相手 してい ない	友 際性 が い る 交 際	恋 性 が い る 交 際	婚 約 者 が い る	不 詳		交 際 相 手 い ない	友 際性 が い る 交 際	恋 性 が い る 交 際	婚 約 者 が い る	不 詳
合計		4851	2378	926	1020	146	381	3990	1595	779	1200	144	272
居住地 D I D	NON-D I D	1558	814	261	286	45	152	1189	476	236	336	46	95
	10万未満	852	424	161	175	20	72	687	288	121	217	24	37
	10~20万未満	587	266	106	154	28	33	337	135	75	91	15	21
	20~50万未満	695	311	150	162	19	53	651	261	122	203	22	43
	50~100万未満	239	115	50	55	7	12	179	73	34	51	6	15
	100~200万未満	183	90	38	41	5	9	177	69	39	60	2	7
200万以上	684	331	151	134	21	47	694	263	133	221	28	49	
準D I D	53	27	9	13	1	3	76	30	19	21	1	5	
35歳未満 小計													
合計		4215	1994	809	973	136	303	3647	1417	710	1151	141	228
居住地 D I D	NON-D I D	1338	679	227	273	40	119	1119	437	228	329	46	79
	10万未満	757	366	147	167	19	58	617	250	106	210	24	27
	10~20万未満	523	227	94	149	26	27	311	120	70	89	15	17
	20~50万未満	598	250	130	154	18	46	604	234	111	197	21	41
	50~100万未満	209	97	40	54	7	11	159	58	32	48	6	15
	100~200万未満	159	77	33	40	5	4	157	61	36	53	2	5
200万以上	585	277	129	124	20	35	612	233	110	204	26	39	
準D I D	46	21	9	12	1	3	68	24	17	21	1	5	
18~19歳													
合計		845	470	160	135	1	79	878	418	173	222	6	59
居住地 D I D	NON-D I D	323	188	50	54	1	30	276	128	67	61	1	19
	10万未満	162	95	27	22	—	18	152	75	22	47	1	7
	10~20万未満	63	37	11	8	—	7	73	36	16	12	1	8
	20~50万未満	119	54	32	21	—	12	163	78	26	48	3	8
	50~100万未満	41	25	7	7	—	2	32	16	8	5	—	3
	100~200万未満	27	19	2	5	—	—	32	20	8	4	—	3
200万以上	105	48	31	17	—	9	134	61	22	40	—	11	
準D I D	5	4	—	1	—	—	16	4	4	5	—	—	
20~24歳													
合計		1840	805	381	506	31	117	1783	590	360	668	65	100
居住地 D I D	NON-D I D	549	246	106	145	9	43	555	180	110	209	21	35
	10万未満	328	139	72	83	1	27	306	107	57	120	11	11
	10~20万未満	212	95	41	64	3	9	153	46	35	58	8	6
	20~50万未満	270	106	58	81	7	18	305	105	60	108	9	23
	50~100万未満	116	51	22	37	1	5	80	20	18	32	3	7
	100~200万未満	84	32	22	27	1	2	74	22	17	31	1	3
200万以上	259	129	53	63	3	11	274	98	53	98	11	14	
準D I D	22	7	7	6	—	2	36	12	10	12	1	1	
25~29歳													
合計		1036	448	182	262	77	67	739	276	133	215	62	53
居住地 D I D	NON-D I D	306	151	48	54	19	34	227	87	43	53	23	21
	10万未満	183	88	29	49	11	6	122	44	24	36	12	6
	10~20万未満	190	61	35	69	18	7	70	32	14	17	6	7
	20~50万未満	136	55	26	38	8	9	91	31	15	32	6	7
	50~100万未満	31	13	6	6	4	2	33	12	4	11	3	3
	100~200万未満	35	14	9	7	4	1	37	13	8	13	1	2
200万以上	143	59	28	36	12	8	147	52	22	49	11	13	
準D I D	12	7	1	3	1	—	12	5	3	4	—	—	
30~34歳													
合計		494	271	86	70	27	40	247	133	44	46	8	16
居住地 D I D	NON-D I D	160	94	23	20	11	12	61	42	8	6	1	4
	10万未満	84	44	19	13	5	4	37	24	3	7	—	3
	10~20万未満	58	34	7	8	5	4	15	6	5	2	—	2
	20~50万未満	73	35	14	14	3	7	45	20	10	10	3	2
	50~100万未満	21	8	5	4	2	2	14	10	2	3	—	—
	100~200万未満	13	12	—	1	—	—	14	6	3	3	—	—
200万以上	78	41	17	8	5	7	57	22	13	17	4	1	
準D I D	7	3	1	2	—	1	4	3	—	—	—	—	

表39 男女年齢7区分別、知り合いの契機別、未婚者数

男	合 計	知り合いの契機											
		学 校 で	仕事 や 職 場 の 関 係 で	幼 な じ 隣 人 関 係	学 校 以 外 の サ ラ	ブ ・ 習 い ご と	友 人 や ま よ う だ い を 通 じ て	見 合 い で	結 婚 相 続 所 で	街 な か や 旅 先 で	ア ル バ イ ト で	そ の 他	不 詳
合 計	2092	441	591	50	183	346	30	3	137	152	44	115	
現在 年 齢 5	3 5歳未満 小計	1918	440	511	43	173	324	25	3	112	152	34	101
	1 8～1 9歳	296	147	19	9	28	41	1	—	8	28	1	14
	2 0～2 4歳	918	233	189	22	95	165	—	1	53	85	15	50
	2 5～2 9歳	521	53	222	9	38	93	9	—	36	24	11	26
	3 0～3 4歳	183	—	81	3	12	25	15	2	15	5	7	11
	3 5～3 9歳	90	—	39	4	6	12	4	—	15	—	4	6
	4 0～4 4歳	63	1	31	2	3	6	—	—	9	—	5	6
4 5～4 9歳	21	—	10	1	1	4	1	—	1	—	1	2	

女

女	合 計	知り合いの契機											
		学 校 で	仕事 や 職 場 の 関 係 で	幼 な じ 隣 人 関 係	学 校 以 外 の サ ラ	ブ ・ 習 い ご と	友 人 や ま よ う だ い を 通 じ て	見 合 い で	結 婚 相 続 所 で	街 な か や 旅 先 で	ア ル バ イ ト で	そ の 他	不 詳
合 計	2123	394	676	48	178	384	32	2	106	171	54	78	
現在 年 齢 5	3 5歳未満 小計	2002	393	592	48	169	378	28	2	101	169	50	72
	1 8～1 9歳	401	151	50	12	32	65	—	—	25	45	4	17
	2 0～2 4歳	1093	208	335	26	93	213	5	—	58	101	25	29
	2 5～2 9歳	410	27	161	9	36	82	20	—	16	21	17	21
	3 0～3 4歳	98	—	46	1	8	18	3	2	2	2	4	5
	3 5～3 9歳	48	—	34	—	2	2	3	—	2	2	1	3
	4 0～4 4歳	48	1	33	—	5	3	1	—	2	1	1	1
4 5～4 9歳	25	—	17	—	2	1	—	—	1	—	2	2	

表40 男女年齢4区分別、学歴別、知り合いの契機別、未婚者数

男子

		合 計	知り合いの契機										
			学 校 で	職 場 や の 関 係 で	幼 な じ み ・ 隣 人 関 係	学 校 以 外 の サ ク ル ・ 習 い ご と	友 人 や ま よ う だ い を 通 じ て	見 合 い で	結 婚 相 談 所 で	街 な か や 旅 先 で	ア ル バ イ ト で	そ の 他	不 詳
現在年齢5		2092	441	591	50	183	346	30	3	137	152	44	115
学 歴	中 学 校	117	5	34	5	7	31	2	—	13	7	4	9
	男女共学の高校	524	92	164	12	46	101	3	—	34	24	12	34
	男女別学の高校	193	11	72	4	12	37	4	2	25	8	7	13
	専修学校(高卒後)	235	59	78	3	13	30	2	—	12	18	4	13
	短大・高専	79	14	30	6	3	14	1	—	4	6	2	2
	女子大学・大学院	9	—	3	—	2	—	—	—	—	1	—	2
	共学の大学・大学院	907	256	203	20	98	124	15	1	88	1	14	42
	その他の程度	16	2	—	—	1	6	—	—	—	—	—	—
	高卒不詳	7	1	—	—	—	2	—	—	—	—	—	—
	不詳	5	—	—	—	—	—	—	—	—	—	—	—
35歳未満 小計													
合 計		1918	440	511	43	173	324	25	3	112	152	34	101
学 歴	中 学 校	82	5	19	3	6	27	1	—	6	7	3	5
	男女共学の高校	480	91	148	10	42	93	2	2	28	24	10	30
	男女別学の高校	167	11	59	2	12	35	4	—	21	8	6	9
	専修学校(高卒後)	227	59	72	6	13	29	2	—	12	18	3	13
	短大・高専	75	14	26	3	3	14	1	—	4	6	2	2
	女子大学・大学院	8	—	3	—	2	—	—	—	—	1	—	2
	共学の大学・大学院	857	256	180	19	93	118	12	1	41	88	9	40
	その他の程度	13	2	3	—	1	6	1	—	—	—	—	—
	高卒不詳	6	1	—	—	—	1	—	—	—	—	—	—
	不詳	3	—	—	—	—	—	—	—	—	—	—	—
18～19歳													
合 計		296	147	19	9	28	41	1	—	8	28	1	14
学 歴	中 学 校	23	4	2	—	—	7	—	—	—	—	—	—
	男女共学の高校	99	49	11	1	3	16	—	—	—	4	1	8
	男女別学の高校	20	3	6	—	2	4	—	—	3	—	—	—
	専修学校(高卒後)	39	26	—	—	2	2	—	—	—	—	—	—
	短大・高専	11	6	—	—	—	1	—	—	—	—	—	—
	女子大学・大学院	—	—	—	—	—	—	—	—	—	—	—	—
	共学の大学・大学院	98	57	—	6	11	10	—	—	3	8	—	3
	その他の程度	2	—	—	—	—	—	1	—	—	—	—	—
	高卒不詳	3	1	—	—	—	—	—	—	—	—	—	—
	不詳	1	—	—	—	—	—	—	—	—	—	—	—
20～24歳													
合 計		918	233	189	22	95	165	—	1	53	95	15	50
学 歴	中 学 校	38	1	9	—	—	15	—	—	3	3	1	4
	男女共学の高校	226	33	65	4	20	51	—	1	18	15	7	12
	男女別学の高校	78	6	25	4	7	17	—	—	8	4	4	5
	専修学校(高卒後)	112	28	36	2	6	17	—	—	4	4	1	6
	短大・高専	36	8	15	—	2	4	—	—	1	10	—	1
	女子大学・大学院	4	—	—	—	2	—	—	—	—	—	—	2
	共学の大学・大学院	416	155	37	9	56	58	—	—	19	61	1	20
	その他の程度	7	2	2	—	—	3	—	—	—	—	—	—
	高卒不詳	1	—	—	—	—	—	—	—	—	—	—	—
	不詳	—	—	—	—	—	—	—	—	—	—	—	—
25～29歳													
合 計		521	53	222	9	38	93	9	—	36	24	11	26
学 歴	中 学 校	15	—	6	1	—	5	—	—	2	—	1	—
	男女共学の高校	122	8	56	3	10	22	1	—	8	3	2	9
	男女別学の高校	45	1	18	—	2	11	3	—	9	1	—	—
	専修学校(高卒後)	58	5	31	1	4	6	—	—	4	2	1	4
	短大・高専	18	—	7	—	—	7	—	—	1	1	2	—
	女子大学・大学院	3	—	2	—	—	—	—	—	—	1	—	—
	共学の大学・大学院	254	39	100	4	22	40	3	—	12	16	5	13
	その他の程度	3	—	1	—	—	2	—	—	—	—	—	—
	高卒不詳	1	—	—	—	—	—	—	—	—	—	—	—
	不詳	2	—	—	—	—	—	—	—	—	—	—	—
30～34歳													
合 計		183	7	81	3	12	25	15	2	15	5	7	11
学 歴	中 学 校	6	—	2	—	1	—	—	—	1	—	—	—
	男女共学の高校	33	1	16	2	4	4	1	—	1	—	—	—
	男女別学の高校	24	1	10	—	1	3	1	—	1	—	—	—
	専修学校(高卒後)	18	—	5	—	1	4	2	—	1	—	—	—
	短大・高専	10	—	4	—	1	—	—	—	—	—	—	—
	女子大学・大学院	1	—	1	—	—	—	—	—	—	—	—	—
	共学の大学・大学院	89	5	43	—	4	10	9	—	7	3	3	4
	その他の程度	1	—	—	—	—	1	—	—	—	—	—	—
	高卒不詳	—	—	—	—	—	—	—	—	—	—	—	—
	不詳	—	—	—	—	—	—	—	—	—	—	—	—

女子

現在年齢	合計	知り合いの契機											
		学校で	職場や関係で	幼なじみ・隣人関係	学校以外のサクラ	ブ・習いごと	友人やきょうと	だいを通じて	見合いで	結婚相手で	街なかや旅先で	アルバイトで	その他
合計	2123	394	676	48	178	384	32	2	106	171	54	78	
学歴													
中学校	54	3	22	1	1	16	—	—	7	2	—	2	
男女共学の高校	603	85	232	22	32	120	9	—	30	33	17	23	
男女別学の高校	311	12	129	5	20	78	4	—	18	20	11	14	
専修学校(高卒後)	257	50	60	8	15	51	8	—	21	23	9	11	
短大・高専	510	74	168	9	64	84	5	1	22	55	12	17	
女子大学・大学院	80	18	12	—	18	10	2	—	5	12	—	3	
共学の大学・大学院	277	141	42	3	27	20	3	—	3	24	5	8	
その他の他	20	4	9	—	1	4	1	—	—	1	—	—	
高卒程度	7	5	1	—	—	1	—	—	—	—	—	—	
不詳	4	2	1	—	—	—	—	—	—	1	—	—	

35歳未満 小計

現在年齢	合計	2002	393	592	48	169	378	28	2	101	169	50	72
学歴													
中学校	38	3	10	1	—	14	—	—	7	2	—	1	
男女共学の高校	570	84	206	22	30	120	9	—	30	32	15	22	
男女別学の高校	283	12	108	8	17	78	4	—	18	19	10	12	
専修学校(高卒後)	250	50	57	9	15	50	7	1	20	23	8	11	
短大・高専	492	74	156	8	62	83	5	—	19	55	12	17	
女子大学・大学院	76	18	10	—	18	10	1	—	4	12	—	3	
共学の大学・大学院	267	141	37	3	26	19	2	—	3	24	5	6	
その他の他	17	4	8	—	1	3	—	—	—	1	—	—	
高卒程度	6	5	—	—	—	1	—	—	—	—	—	—	
不詳	3	2	—	—	—	—	—	—	—	1	—	—	

18-19歳

現在年齢	合計	401	151	50	12	32	65	—	—	25	45	4	17
学歴													
中学校	13	2	2	—	—	5	—	—	2	1	—	1	
男女共学の高校	141	46	34	5	5	27	—	—	8	7	1	8	
男女別学の高校	60	4	11	3	5	16	—	—	7	9	2	3	
専修学校(高卒後)	42	21	2	2	2	4	—	—	5	6	—	5	
短大・高専	70	27	—	1	12	7	—	—	2	18	1	1	
女子大学・大学院	15	5	—	—	2	4	—	—	1	2	—	2	
共学の大学・大学院	52	39	2	1	6	2	—	—	2	2	—	2	
その他の他	3	2	—	—	—	—	—	—	—	—	—	—	
高卒程度	5	5	—	—	—	—	—	—	—	—	—	—	
不詳	—	—	—	—	—	—	—	—	—	—	—	—	

20-24歳

現在年齢	合計	1093	208	335	26	93	213	5	—	58	101	25	29
学歴													
中学校	18	1	5	1	—	6	—	—	4	1	—	—	
男女共学の高校	307	34	115	12	16	72	4	—	19	19	8	8	
男女別学の高校	146	8	63	2	9	41	—	—	9	5	6	3	
専修学校(高卒後)	134	25	32	6	6	31	—	—	12	16	1	5	
短大・高専	289	40	101	4	36	47	1	—	9	35	7	9	
女子大学・大学院	43	11	6	—	13	3	—	—	2	7	—	1	
共学の大学・大学院	146	86	9	1	13	10	—	—	3	18	3	3	
その他の他	8	1	4	—	—	3	—	—	—	—	—	—	
高卒程度	—	—	—	—	—	—	—	—	—	—	—	—	
不詳	2	2	—	—	—	—	—	—	—	—	—	—	

25-29歳

現在年齢	合計	410	27	161	9	36	82	20	—	16	21	17	21
学歴													
中学校	7	—	3	—	—	3	—	—	1	—	—	—	
男女共学の高校	101	4	47	5	7	18	4	—	2	5	2	4	
男女別学の高校	60	—	27	—	6	16	—	—	2	4	5	3	
専修学校(高卒後)	61	3	18	—	5	14	—	—	3	1	4	5	
短大・高専	107	4	43	3	12	22	3	—	7	2	4	7	
女子大学・大学院	16	2	2	—	3	3	—	—	1	3	—	1	
共学の大学・大学院	52	14	18	—	5	6	—	—	—	4	2	1	
その他の他	5	—	3	—	1	—	—	—	—	1	—	—	
高卒程度	—	—	—	—	—	—	—	—	—	—	—	—	
不詳	1	—	—	—	—	—	—	—	—	1	—	—	

30-34歳

現在年齢	合計	98	7	46	1	8	18	3	2	2	2	4	5
学歴													
中学校	—	—	—	—	—	—	—	—	—	—	—	—	
男女共学の高校	21	—	10	—	—	3	—	—	1	—	—	—	
男女別学の高校	17	—	7	—	—	5	—	—	—	1	—	—	
専修学校(高卒後)	13	1	5	—	—	1	—	—	—	—	—	—	
短大・高専	26	3	12	—	—	7	—	—	1	—	—	—	
女子大学・大学院	2	—	2	—	—	—	—	—	—	—	—	—	
共学の大学・大学院	17	2	10	—	—	2	—	—	—	—	—	—	
その他の他	1	—	—	—	—	—	—	—	—	—	—	—	
高卒程度	—	—	—	—	—	—	—	—	—	—	—	—	
不詳	—	—	—	—	—	—	—	—	—	—	—	—	

表41 男女年齢4区分別、職業別、知り合いの契機別、未婚者数

男子

		合 計	知り合いの契機												
			学 校	仕事 の関 係	幼 な 時 代 の 人 間 関 係	学 校 以 外 の サ ラ イ ク ル や ク ラ ブ ・ 習 い ご と	友 だ い を 通 じ て	見 合 い で	結 婚 相 談 所 で	街 な か や 旅 先 で	ア ル バ イ ト で	そ の 他	不 詳		
現在年齢5															
合 計		2092	441	591	50	183	346	30	3	137	152	44	115		
職業	主として農林漁業	7	1	—	—	3	1	—	—	—	1	—	1		
	農林漁業以外の自家営業	93	5	24	6	6	22	—	—	13	1	—	8		
	勤め人(専門職・管理職)	467	64	144	12	34	81	13	—	31	24	10	27		
	勤め人(事務・販売・サービス)	597	73	169	11	40	88	13	2	35	38	12	26		
	勤め人(工場などの現場労働)	342	38	119	7	19	80	3	—	36	14	9	17		
	パート・臨時雇い	40	9	3	—	4	5	—	—	3	11	2	3		
	無職・家事	26	8	2	—	3	2	—	—	4	—	—	4		
	学生	497	241	8	2	71	65	—	—	15	62	1	25		
	その他	11	—	3	—	1	1	—	—	—	1	—	3		
不詳	12	2	3	1	2	1	—	—	—	—	—	1			

35歳未満 小計

合 計		1918	440	511	43	173	324	25	3	112	152	34	101
職業	主として農林漁業	5	1	—	—	2	1	—	—	—	1	—	—
	農林漁業以外の自家営業	71	5	16	6	6	17	—	—	9	24	4	7
	勤め人(専門職・管理職)	418	64	144	11	31	72	11	2	25	24	9	25
	勤め人(事務・販売・サービス)	546	72	235	8	36	86	11	1	30	38	8	21
	勤め人(工場などの現場労働)	303	38	102	5	17	76	2	—	27	14	8	14
	パート・臨時雇い	39	9	3	—	4	4	—	—	3	3	2	3
	無職・家事	22	8	1	—	3	2	—	—	—	—	—	—
	学生	497	241	8	2	71	65	—	—	15	62	1	25
	その他	8	—	1	—	1	1	—	—	—	1	—	—
不詳	9	2	1	—	2	—	—	—	—	—	—	—	

18~19歳

合 計		296	147	19	9	28	41	1	—	8	28	1	14
職業	主として農林漁業	1	—	—	—	—	—	—	—	—	1	—	—
	農林漁業以外の自家営業	—	—	—	—	—	—	—	—	—	—	—	—
	勤め人(専門職・管理職)	20	3	3	3	2	3	—	—	1	2	1	2
	勤め人(事務・販売・サービス)	32	8	8	—	3	9	—	—	2	1	—	2
	勤め人(工場などの現場労働)	39	15	8	—	3	8	—	—	1	3	—	1
	パート・臨時雇い	10	3	—	—	1	1	—	—	—	3	—	2
	無職・家事	7	3	—	—	—	—	—	—	—	—	—	—
	学生	185	114	—	6	19	18	—	—	4	18	—	6
	その他	1	—	—	—	1	—	—	—	—	—	—	—
不詳	1	1	—	—	—	—	—	—	—	—	—	—	

20~24歳

合 計		918	233	189	22	95	165	—	1	53	95	15	50
職業	主として農林漁業	4	1	—	—	2	1	—	—	—	—	—	—
	農林漁業以外の自家営業	27	2	2	2	3	10	—	—	5	—	—	1
	勤め人(専門職・管理職)	136	31	39	4	11	21	—	—	9	13	3	4
	勤め人(事務・販売・サービス)	258	47	101	6	16	36	—	—	16	24	3	9
	勤め人(工場などの現場労働)	148	15	39	3	7	48	—	—	12	6	7	11
	パート・臨時雇い	22	6	2	—	2	3	—	—	1	7	—	1
	無職・家事	9	5	—	—	1	—	—	—	—	—	—	—
	学生	304	125	6	3	51	46	—	—	10	43	1	19
	その他	3	—	—	—	—	—	—	—	—	1	—	—
不詳	7	1	—	1	2	—	—	—	—	—	—	—	

25~29歳

合 計		521	53	222	9	38	93	9	—	36	24	11	26
職業	主として農林漁業	—	—	—	—	—	—	—	—	—	—	—	—
	農林漁業以外の自家営業	25	3	5	3	2	6	—	—	2	—	—	2
	勤め人(専門職・管理職)	192	25	76	3	15	35	—	—	9	8	2	15
	勤め人(事務・販売・サービス)	191	16	93	2	15	32	—	—	9	3	3	7
	勤め人(工場などの現場労働)	93	7	43	1	3	19	—	—	12	3	1	2
	パート・臨時雇い	4	—	—	—	1	—	—	—	—	—	—	—
	無職・家事	5	—	—	—	1	—	—	—	—	—	—	—
	学生	6	—	—	—	1	—	—	—	3	—	—	—
	その他	9	—	—	—	—	—	—	—	1	—	—	—
不詳	—	—	—	—	—	—	—	—	—	—	—	—	

30~34歳

合 計		183	7	81	3	12	25	15	2	15	5	7	11
職業	主として農林漁業	—	—	—	—	—	—	—	—	—	—	—	—
	農林漁業以外の自家営業	19	—	9	1	1	1	—	—	2	—	—	4
	勤め人(専門職・管理職)	70	5	26	1	3	13	—	—	6	3	—	—
	勤め人(事務・販売・サービス)	65	1	33	—	3	9	—	—	3	2	—	3
	勤め人(工場などの現場労働)	23	1	12	—	4	1	—	—	2	—	—	—
	パート・臨時雇い	3	—	—	—	—	—	—	—	—	—	—	—
	無職・家事	1	—	—	—	—	—	—	—	—	—	—	—
	学生	—	—	—	—	—	—	—	—	—	—	—	—
	その他	1	—	—	—	—	—	—	—	—	—	—	—
不詳	1	—	1	—	—	—	—	—	—	—	—	—	

女子

現在年齢	合計	知り合いの契機										
		学 校 で	仕事 の 関 係 で	幼 な じ み ・ 隣 人 関 係	学 校 以 外 の サ ラ	ブ ・ 習 い ご と	友 だ い を 通 じ て	見 合 い で	結 婚 相 談 所 で	街 な か や 旅 先 で	ア ル バ イ ト で	そ の 他
合計	2123	394	676	48	178	384	32	2	106	171	54	78
職業												
主として農林漁業	1	—	1	—	—	—	—	—	—	—	—	—
農林漁業以外の自家営業	43	4	20	—	4	3	2	—	3	1	1	5
勤め人(専門職・管理職)	334	56	103	9	30	75	7	—	12	20	11	10
勤め人(事務・販売・サービス)	1096	119	454	27	82	207	16	1	56	72	23	40
勤め人(工場などの現場労働)	84	8	32	2	4	17	3	—	4	8	—	6
パート・臨時雇い	102	13	33	3	3	15	2	—	8	13	10	4
無職・家事	86	9	24	—	6	22	2	1	7	7	4	4
学生	363	181	5	7	48	44	—	—	15	50	5	8
その他	4	—	3	—	—	—	—	—	—	—	—	1
不詳	10	4	1	—	1	1	—	—	1	—	—	2

35歳未満 小計

現在年齢	合計	2002	393	592	48	169	378	28	2	101	169	50	72
職業													
主として農林漁業	1	—	1	—	—	—	—	—	—	—	—	—	—
農林漁業以外の自家営業	23	4	8	—	3	3	1	—	2	—	—	—	1
勤め人(専門職・管理職)	308	56	86	9	28	71	6	1	11	20	10	10	
勤め人(事務・販売・サービス)	1035	118	408	27	75	205	15	—	54	71	22	39	
勤め人(工場などの現場労働)	83	8	31	2	4	17	3	—	8	8	—	6	
パート・臨時雇い	98	13	30	3	3	15	2	—	8	12	10	3	
無職・家事	79	9	20	—	6	22	1	1	6	7	3	4	
学生	363	181	5	7	48	44	—	—	15	50	5	8	
その他	2	—	2	—	—	—	—	—	—	—	—	—	
不詳	10	4	1	—	1	1	—	—	1	—	—	2	

18～19歳

現在年齢	合計	401	151	50	12	32	65	—	—	25	45	4	17
職業													
主として農林漁業	—	—	—	—	—	—	—	—	—	—	—	—	—
農林漁業以外の自家営業	3	1	4	—	—	—	—	—	—	—	—	—	—
勤め人(専門職・管理職)	10	2	—	—	—	—	—	—	—	—	—	—	—
勤め人(事務・販売・サービス)	138	34	38	5	1	2	2	—	10	12	1	6	
勤め人(工場などの現場労働)	14	—	4	—	3	2	—	—	1	2	—	2	
パート・臨時雇い	15	5	2	—	2	3	—	—	2	1	1	2	
無職・家事	8	4	—	—	—	—	—	—	1	—	—	—	
学生	207	103	1	6	25	27	—	—	10	28	2	5	
その他	—	—	—	—	—	—	—	—	—	—	—	—	
不詳	6	2	—	—	1	1	—	—	1	—	—	1	

20～24歳

現在年齢	合計	1093	208	335	26	93	213	5	—	58	101	25	29
職業													
主として農林漁業	1	—	1	—	—	—	—	—	—	—	—	—	—
農林漁業以外の自家営業	6	2	1	—	—	—	—	—	—	—	—	—	—
勤め人(専門職・管理職)	185	43	48	6	15	42	4	—	1	15	4	4	
勤め人(事務・販売・サービス)	605	68	235	18	48	120	1	—	33	49	13	17	
勤め人(工場などの現場労働)	52	7	21	—	1	12	—	—	3	4	—	3	
パート・臨時雇い	45	5	12	1	1	9	—	—	6	7	4	—	
無職・家事	40	4	11	—	4	12	—	—	4	4	—	—	
学生	155	76	4	1	23	17	—	—	2	22	2	1	
その他	—	—	—	—	—	—	—	—	—	—	—	—	
不詳	2	1	—	—	—	—	—	—	—	—	—	—	

25～29歳

現在年齢	合計	410	27	161	9	36	82	20	—	16	21	17	21
職業													
主として農林漁業	—	—	—	—	—	—	—	—	—	—	—	—	—
農林漁業以外の自家営業	7	—	4	—	—	—	—	—	—	—	—	—	—
勤め人(専門職・管理職)	87	11	23	2	10	19	5	—	1	4	5	1	
勤め人(事務・販売・サービス)	246	13	108	4	22	48	3	—	10	10	8	14	
勤め人(工場などの現場労働)	15	1	6	—	1	3	—	—	—	—	—	—	
パート・臨時雇い	27	1	11	2	2	2	—	—	—	4	3	—	
無職・家事	25	—	8	—	1	10	—	—	3	2	—	—	
学生	1	—	—	—	—	—	—	—	—	—	—	—	
その他	—	—	—	—	—	—	—	—	—	—	—	—	
不詳	2	1	1	—	—	—	—	—	—	—	—	—	

30～34歳

現在年齢	合計	98	7	46	1	8	18	3	2	2	2	4	5
職業													
主として農林漁業	—	—	—	—	—	—	—	—	—	—	—	—	—
農林漁業以外の自家営業	7	1	2	—	—	—	—	—	—	—	—	—	—
勤め人(専門職・管理職)	26	—	11	1	—	8	—	—	1	—	—	—	
勤め人(事務・販売・サービス)	46	3	27	—	3	8	2	—	1	—	—	2	
勤め人(工場などの現場労働)	2	—	—	—	—	—	—	—	—	—	—	—	
パート・臨時雇い	11	2	5	—	—	—	—	—	—	—	—	1	
無職・家事	6	1	1	—	—	—	—	—	—	—	—	—	
学生	—	—	—	—	—	—	—	—	—	—	—	—	
その他	—	—	—	—	—	—	—	—	—	—	—	—	
不詳	—	—	—	—	—	—	—	—	—	—	—	—	

表42 男女年齢4区分別、居住地D I D別、知り合いの契機別、未婚者数

男子

現在年齢5		合 計	知り合いの契機										
			学 校 で	職 場 や 仕 事 の 関 係 で	幼 な じ み ・ 隣 人 関 係	学 校 以 外 の サ ク ラ ブ ・ 習 い ご と	友 人 や ま よ う だ い を 通 じ て	見 合 い で	結 婚 相 続 所 で	街 な か や 旅 先 で	ア ル バ イ ト で	そ の 他	不 詳
合 計		2092	441	591	50	183	346	30	3	137	152	44	115
居 住 地 D I D	NON-DID	592	117	159	17	45	108	13	—	43	36	18	36
	10万未満	356	81	91	7	40	64	5	—	22	18	6	22
	10~20万未満	288	49	95	7	29	47	4	1	19	22	5	10
	20~50万未満	331	66	98	11	25	51	2	2	26	27	6	17
	50~100万未満	112	30	28	—	12	15	1	—	5	11	3	7
	100~200万未満	84	21	25	—	7	7	—	—	1	11	1	5
	200万以上	306	73	82	1	7	23	5	—	21	27	5	17
	準DID	23	4	13	—	2	3	—	—	—	—	—	1

35歳未満 小計

合 計		1918	440	511	43	173	324	25	3	112	152	34	101
居 住 地 D I D	NON-DID	540	116	137	15	41	102	11	—	37	36	15	30
	10万未満	333	81	79	6	39	62	4	—	18	18	6	20
	10~20万未満	269	49	83	7	28	44	4	1	18	22	4	9
	20~50万未満	302	66	87	9	23	49	2	2	19	27	2	16
	50~100万未満	101	30	21	—	12	14	1	—	3	11	2	7
	100~200万未満	14	21	23	1	6	10	—	—	1	11	1	4
	200万以上	273	73	69	5	22	40	3	—	16	27	4	14
	準DID	22	4	12	—	2	3	—	—	—	—	—	1

18~19歳

合 計		296	147	19	9	28	41	1	—	8	28	1	14
居 住 地 D I D	NON-DID	105	51	6	3	6	17	—	—	3	12	1	6
	10万未満	49	26	6	—	7	5	—	—	—	2	—	3
	10~20万未満	19	8	2	—	3	2	—	—	—	2	—	—
	20~50万未満	53	21	4	4	5	3	1	—	2	6	—	—
	50~100万未満	14	7	—	—	—	—	—	—	—	1	—	—
	100~200万未満	7	4	—	—	—	—	—	—	—	—	—	—
	200万以上	48	30	—	1	4	8	—	—	1	4	—	—
	準DID	1	—	—	—	—	—	—	—	—	—	—	—

20~24歳

合 計		918	233	189	22	95	165	—	1	53	95	15	50
居 住 地 D I D	NON-DID	260	54	56	6	22	59	—	—	19	22	8	14
	10万未満	162	43	32	4	21	29	—	—	8	12	2	11
	10~20万未満	108	24	24	6	14	15	—	—	6	13	2	4
	20~50万未満	146	38	29	3	12	29	—	1	10	15	2	7
	50~100万未満	60	22	9	—	7	8	—	—	1	8	—	5
	100~200万未満	50	13	15	—	4	8	—	—	—	9	—	—
	200万以上	119	35	19	3	13	15	—	—	8	16	1	9
	準DID	13	4	5	—	2	2	—	—	—	—	—	—

25~29歳

合 計		521	53	222	9	38	93	9	—	36	24	11	26
居 住 地 D I D	NON-DID	121	9	53	5	10	17	1	—	11	2	5	8
	10万未満	89	11	28	—	8	24	3	—	7	3	1	4
	10~20万未満	122	16	51	1	10	24	2	—	6	6	2	4
	20~50万未満	72	6	38	2	3	9	1	—	7	4	2	2
	50~100万未満	16	1	6	—	1	2	1	—	—	2	1	1
	100~200万未満	20	4	8	—	1	2	—	—	1	1	1	3
	200万以上	76	6	34	1	5	14	1	—	4	6	1	4
	準DID	5	—	4	—	—	1	—	—	—	—	—	—

30~34歳

合 計		183	7	81	3	12	25	15	2	15	5	7	11
居 住 地 D I D	NON-DID	54	2	22	1	3	9	10	—	4	—	1	2
	10万未満	33	1	13	2	3	4	1	—	3	—	—	1
	10~20万未満	20	1	6	—	1	3	2	1	4	—	—	4
	20~50万未満	31	1	16	—	3	1	—	—	—	—	—	1
	50~100万未満	11	—	5	—	1	—	—	—	1	—	—	—
	100~200万未満	1	—	—	—	—	—	—	—	—	—	—	—
	200万以上	30	2	16	—	—	3	—	—	3	1	2	1
	準DID	3	—	3	—	—	—	—	—	—	—	—	—

女子

現在年齢5		合 計	知り合いの契機										
			学 校 で	職 場 や 関 係 で	幼 な じ 隣 人 関 係	学 校 以 外 の サ ブ ・ 習 い ご と	友 だ い を き よ う と 通 じ て	見 合 い で	結 婚 相 続 所 で	街 な か や 旅 先 で	ア ル バ イ ト で	そ の 他	不 詳
合 計		2123	394	676	48	178	384	32	2	106	171	54	78
居 住 地 D I D	NON-DID	618	116	197	21	47	126	11	—	19	39	18	24
	10万未満	362	80	114	3	37	58	6	—	16	32	6	10
	10～20万未満	181	22	65	6	14	25	—	—	16	23	3	6
	20～50万未満	347	52	115	6	19	69	7	—	23	31	10	15
	50～100万未満	91	17	20	1	7	26	—	—	8	8	2	1
	100～200万未満	101	15	35	1	10	21	1	—	5	6	3	5
	200万以上	382	82	118	10	39	51	6	2	17	30	12	15
	準DID	41	10	12	—	5	8	—	—	2	2	—	2

35歳未満 小計

合 計		2002	393	592	48	169	378	28	2	101	169	50	72
居 住 地 D I D	NON-DID	603	115	186	21	47	126	10	—	19	39	18	22
	10万未満	340	80	96	3	36	57	6	—	15	32	6	9
	10～20万未満	174	22	60	6	13	25	1	—	15	23	3	6
	20～50万未満	329	52	102	6	16	69	6	—	22	31	10	15
	50～100万未満	86	17	17	1	7	26	1	—	7	7	2	1
	100～200万未満	91	15	31	1	10	20	—	—	4	6	—	4
	200万以上	340	82	89	10	36	47	4	2	17	29	11	13
	準DID	39	10	11	—	4	8	—	—	2	2	—	2

18～19歳

合 計		401	151	50	12	32	65	—	—	25	45	4	17
居 住 地 D I D	NON-DID	129	48	19	4	13	22	—	—	6	10	2	5
	10万未満	70	36	10	—	6	8	—	—	1	8	—	1
	10～20万未満	29	7	5	3	1	2	—	—	3	5	—	3
	20～50万未満	77	19	10	4	3	14	—	—	8	12	1	6
	50～100万未満	13	3	3	—	—	3	—	—	—	3	—	—
	100～200万未満	12	4	—	—	2	5	—	—	1	—	—	—
	200万以上	62	28	2	1	2	11	—	—	6	7	1	1
	準DID	9	6	1	—	1	—	—	—	—	—	—	—

20～24歳

合 計		1093	208	335	26	93	213	5	—	58	101	25	29
居 住 地 D I D	NON-DID	340	62	117	11	24	77	1	—	9	24	7	8
	10万未満	188	38	53	2	23	31	—	—	18	18	3	—
	10～20万未満	101	12	37	3	6	17	—	—	7	17	2	—
	20～50万未満	177	32	57	2	8	36	3	—	13	16	6	4
	50～100万未満	53	13	9	1	5	16	—	—	5	2	2	—
	100～200万未満	49	9	13	—	5	9	—	—	3	6	—	4
	200万以上	162	41	41	7	20	20	—	—	6	16	5	6
	準DID	23	1	8	—	2	7	—	—	2	2	—	1

25～29歳

合 計		410	27	161	9	36	82	20	—	16	21	17	21
居 住 地 D I D	NON-DID	119	5	44	6	9	22	8	—	4	5	8	8
	10万未満	72	4	29	—	7	17	5	—	4	6	1	2
	10～20万未満	37	2	14	—	6	5	1	—	1	1	1	3
	20～50万未満	53	1	25	—	2	14	2	—	1	2	3	3
	50～100万未満	18	1	3	—	1	7	1	—	2	2	—	1
	100～200万未満	22	1	14	1	2	4	—	—	—	—	—	—
	200万以上	82	10	30	2	8	12	3	—	4	5	4	4
	準DID	7	3	2	—	1	1	—	—	—	—	—	—

30～34歳

合 計		98	7	46	1	8	18	3	2	2	2	4	5
居 住 地 D I D	NON-DID	15	—	6	—	1	5	1	—	—	—	1	1
	10万未満	10	2	4	1	—	1	—	—	—	—	2	—
	10～20万未満	7	1	4	—	—	—	—	—	1	—	—	—
	20～50万未満	22	—	10	—	3	5	1	—	—	1	—	2
	50～100万未満	8	—	2	—	—	—	—	—	—	—	—	—
	100～200万未満	8	1	4	—	1	2	—	—	—	—	—	—
	200万以上	34	3	16	—	3	4	1	2	1	1	1	2
	準DID	—	—	—	—	—	—	—	—	—	—	—	—

表43 男女年齢7区分別、同棲の経験の有無別、未婚者数

		合 計	同棲の経験の有無			
			な い	以 前 は あ る が い	現 在 し て い る	不 詳
男						
合 計		4851	4480	207	58	106
現在 年齢 5	35歳未満 小計	4215	3938	142	47	88
	18～19歳	845	810	6	2	27
	20～24歳	1840	1731	53	24	32
	25～29歳	1036	949	56	13	18
	30～34歳	494	448	27	8	11
	35～39歳	318	278	29	6	5
	40～44歳	228	191	22	5	10
45～49歳	90	73	14	—	3	

女

合 計		3990	3770	94	51	75
現在 年齢 5	35歳未満 小計	3647	3471	73	41	62
	18～19歳	878	848	4	7	19
	20～24歳	1783	1705	35	20	23
	25～29歳	739	692	23	10	14
	30～34歳	247	226	11	4	6
	35～39歳	138	125	9	1	3
	40～44歳	126	109	8	5	4
45～49歳	79	65	4	4	6	

表44 男女年齢7区分別、性交渉の有無別、未婚者数

		合 計	性交渉の有無		
			あ る	な い	不 詳
男					
合 計		4851	2760	1909	182
現在 年齢 5	35歳未満 小計	4215	2316	1750	149
	18～19歳	845	212	599	34
	20～24歳	1840	1008	782	50
	25～29歳	1036	739	257	40
	30～34歳	494	357	112	25
	35～39歳	318	223	84	11
	40～44歳	228	163	46	19
45～49歳	90	58	29	3	

女

合 計		3990	1575	2186	229
現在 年齢 5	35歳未満 小計	3647	1398	2053	196
	18～19歳	878	182	679	17
	20～24歳	1783	748	945	90
	25～29歳	739	345	328	66
	30～34歳	247	123	101	23
	35～39歳	138	67	57	14
	40～44歳	126	70	43	13
45～49歳	79	40	33	6	

表45 男女年齢7区分別、独身でいる最大の理由別、未婚者数

	合 計	独身の理由/最大													
		結婚する つもりはない	結婚する 必要を感じ ない	今は仕事 で学ばない	今は趣味 や遊びで 忙しすぎる	出会い の機会が 少ない	独身の 自由さを 失う	適当な 相手を見 つけにくい	女性と 交際する のが面倒	結婚に 必要な 資金が 足りない	結婚生活 の不安	親や周囲 の反対	その他	不 詳	
男	4248	1043	588	446	136	217	1050	107	225	37	55	179	165		
合計	3795	1041	545	433	130	180	791	78	215	31	52	162	137		
現在年齢5															
18~19歳	739	408	259	104	21	14	50	4	18	3	7	4	30		
20~24歳	1673	576	276	238	40	70	202	29	105	15	27	14	51		
25~29歳	953	54	171	88	58	61	316	33	65	10	12	8	34		
30~34歳	430	3	39	23	8	35	223	12	27	3	6	29	22		
35~39歳	256	1	16	8	5	21	151	8	8	2	2	14	9		
40~44歳	152	1	20	5	1	14	83	10	2	2	4	3	5		
45~49歳	45	—	—	—	—	2	25	1	—	—	—	1	9		

	合 計	独身の理由/最大													
		結婚する つもりはない	結婚する 必要を感じ ない	今は仕事 で学ばない	今は趣味 や遊びで 忙しすぎる	出会い の機会が 少ない	独身の 自由さを 失う	適当な 相手を見 つけにくい	女性と 交際する のが面倒	結婚に 必要な 資金が 足りない	結婚生活 の不安	親や周囲 の反対	その他	不 詳	
女	3454	688	556	327	109	199	940	43	161	10	122	202	97		
合計	3291	687	537	319	106	189	846	39	160	9	118	194	87		
現在年齢5															
18~19歳	780	363	104	112	15	20	85	16	24	2	24	9	18		
20~24歳	1640	312	315	171	67	106	47	117	5	2	60	84	39		
25~29歳	564	207	111	25	31	16	243	3	26	—	7	14	25		
30~34歳	207	3	8	5	3	3	119	3	3	—	3	4	4		
35~39歳	87	—	2	1	—	—	56	3	1	—	1	3	4		
40~44歳	54	1	7	3	—	—	28	4	—	—	1	4	3		
45~49歳	22	—	4	—	2	3	10	—	—	—	—	1	3		

表46 男女年齢7区分別、独身でいる第二の理由別、未婚者数

	合 計	独身の理由/第二													
		結婚する つもりはない	結婚する 必要を感じ ない	今は仕事 で学ばない	今は趣味 や遊びで 忙しすぎる	出会い の機会が 少ない	独身の 自由さを 失う	適当な 相手を見 つけにくい	女性と 交際する のが面倒	結婚に 必要な 資金が 足りない	結婚生活 の不安	親や周囲 の反対	その他	不 詳	
男	4248	351	705	449	365	475	452	186	339	103	80	11	575	165	
合計	3795	349	665	436	338	396	397	136	301	91	74	6	461	137	
現在年齢5															
18~19歳	739	115	184	120	52	52	70	19	24	5	23	1	44	30	
20~24歳	1673	207	330	223	164	155	141	41	145	41	38	2	124	18	
25~29歳	953	26	115	67	88	131	127	37	104	31	9	—	184	34	
30~34歳	430	1	36	26	34	61	45	39	36	14	4	—	109	22	
35~39歳	256	1	27	2	16	45	30	36	14	5	4	—	60	14	
40~44歳	152	1	11	8	9	22	22	7	5	2	2	—	40	9	
45~49歳	45	—	2	3	2	8	3	4	1	—	1	—	14	5	

	合 計	独身の理由/第二													
		結婚する つもりはない	結婚する 必要を感じ ない	今は仕事 で学ばない	今は趣味 や遊びで 忙しすぎる	出会い の機会が 少ない	独身の 自由さを 失う	適当な 相手を見 つけにくい	女性と 交際する のが面倒	結婚に 必要な 資金が 足りない	結婚生活 の不安	親や周囲 の反対	その他	不 詳	
女	3454	280	549	333	343	516	348	109	218	56	125	16	464	97	
合計	3291	280	531	325	338	467	336	97	217	53	121	14	425	87	
現在年齢5															
18~19歳	780	126	154	118	67	57	91	10	30	11	43	—	45	18	
20~24歳	1640	150	274	153	182	236	167	38	133	30	60	6	172	39	
25~29歳	564	4	71	42	8	128	53	29	44	11	15	4	156	25	
30~34歳	207	—	10	12	8	45	25	20	10	—	4	—	52	4	
35~39歳	87	—	7	1	1	29	8	8	8	—	—	—	17	4	
40~44歳	54	—	5	1	1	15	5	2	2	—	—	—	17	3	
45~49歳	22	—	3	1	3	5	—	—	—	—	—	—	3	3	

表47 男女年齢7区分別、独身でいる第三の理由別、未婚者数

	合 計	独身の理由/第三													
		結婚する つもりはない	結婚する 必要を感じ ない	今は仕事 で学ばない	今は趣味 や遊びで 忙しすぎる	出会い の機会が 少ない	独身の 自由さを 失う	適当な 相手を見 つけにくい	女性と 交際する のが面倒	結婚に 必要な 資金が 足りない	結婚生活 の不安	親や周囲 の反対	その他	不 詳	
男	4248	246	388	324	409	473	430	113	443	129	124	29	975	165	
合計	3795	245	364	307	363	424	402	97	413	115	121	21	786	137	
現在年齢5															
18~19歳	739	69	87	96	69	74	97	29	54	10	42	2	80	30	
20~24歳	1673	147	169	152	154	179	198	29	201	69	57	11	256	51	
25~29歳	953	29	74	48	96	106	92	23	139	25	10	6	287	34	
30~34歳	430	—	34	11	44	65	25	16	16	11	12	2	163	22	
35~39歳	256	—	10	27	30	30	10	10	19	10	1	3	100	14	
40~44歳	152	1	9	6	16	17	6	5	9	3	2	—	66	9	
45~49歳	45	—	1	1	3	2	4	1	1	—	—	—	23	5	

	合 計	独身の理由/第三													
		結婚する つもりはない	結婚する 必要を感じ ない	今は仕事 で学ばない	今は趣味 や遊びで 忙しすぎる	出会い の機会が 少ない	独身の 自由さを 失う	適当な 相手を見 つけにくい	女性と 交際する のが面倒	結婚に 必要な 資金が 足りない	結婚生活 の不安	親や周囲 の反対	その他	不 詳	
女	3454	222	402	240	342	502	341	68	245	66	146	20	763	97	
合計	3291	222	389	230	326	481	329	63	243	66	143	18	694	87	
現在年齢5															
18~19歳	780	74	112	90	63	98	106	19	52	11	57	3	77	18	
20~24歳	1640	141	191	96	157	256	168	25	150	42	70	6	299	39	
25~29歳	564	7	64	32	86	96	43	15	33	10	10	5	238	25	
30~34歳	207	—	22	9	20	31	12	6	8	3	6	—	80	22	
35~39歳	87	—	3	3	6	18	5	4	1	—	—	—	32	4	
40~44歳	54	—	3	3	6	12	5	1	—	—	—	—	29	3	
45~49歳	22	—	1	4	1	2	1	—	—	—	—	—	8	5	

表48 男女年齢4区分別、学歴別、独身でいる最大の理由別、未婚者数

男子

		合計	独身の理由/最大											
			結婚するに はる	から まだ若 過ぎる	性 交 渉 す る 必 要 な い	今 は 忙 し い か ら し な い	今 は 興 味 な い	独 身 の 自 由 さ を 失 い た か ら	適 当 な 相 手 に あ い あ い な い	適 当 な 相 手 に あ い あ い な い	異 性 と あ い ま い な い	か ら あ い ま い な い	結 婚 費 金 が あ ら ず	結 婚 の た ま に あ い あ い な い
現在年齢 5		4248	1043	588	446	136	217	1050	107	225	37	55	179	165
合計		4248	1043	588	446	136	217	1050	107	225	37	55	179	165
学歴	中学校	280	48	28	9	11	17	93	17	14	3	5	8	27
	男女共学の高校	1120	294	153	74	51	67	273	28	64	9	21	38	48
	男女別学の高校	469	92	59	28	13	20	163	12	24	6	4	27	48
	専修学校(高卒後)	442	125	52	46	15	23	88	13	41	6	9	13	11
	短大・高専	141	29	19	12	4	10	38	6	9	2	—	6	6
	女子大学・大学院	17	3	3	5	—	2	2	—	—	—	—	—	2
	共学の大学・大学院	1702	431	266	266	40	75	372	29	68	10	16	89	40
	その他 高卒 不詳	39 21 17	8 5 5	8 5 1	4 2 —	1 — —	1 — —	1 — —	3 3 5	— — —	— — —	— — —	— — —	3 1 —
35歳未満 小計		3795	1041	545	433	130	180	791	78	215	31	52	162	137
合計		3795	1041	545	433	130	180	791	78	215	31	52	162	137
学歴	中学校	182	48	21	5	9	13	40	8	13	1	4	6	14
	男女共学の高校	1002	292	146	70	47	54	204	22	62	9	21	34	41
	男女別学の高校	386	92	50	28	13	15	108	7	22	5	4	20	22
	専修学校(高卒後)	420	125	50	46	15	22	74	12	39	5	8	13	11
	短大・高専	136	29	18	12	4	10	34	6	9	2	—	6	6
	女子大学・大学院	14	3	3	5	—	2	2	—	—	—	—	—	1
	共学の大学・大学院	1588	431	252	261	40	62	315	21	65	8	15	80	38
	その他 高卒 不詳	32 20 15	8 5 5	8 5 1	4 2 —	1 — —	1 — —	2 4 —	8 2 —	21 — —	4 — —	— — —	— — —	2 1 —
18～19歳		739	408	76	104	21	14	50	4	18	3	7	4	30
合計		739	408	76	104	21	14	50	4	18	3	7	4	30
学歴	中学校	39	21	5	2	2	2	4	—	1	—	—	—	1
	男女共学の高校	238	137	20	23	10	4	17	—	5	—	4	—	14
	男女別学の高校	64	30	9	6	—	—	2	—	5	2	—	—	8
	専修学校(高卒後)	91	47	14	15	1	3	9	—	—	—	—	—	1
	短大・高専	21	10	—	4	—	—	2	—	1	—	—	—	2
	女子大学・大学院	2	1	—	1	—	—	—	—	—	—	—	—	—
	共学の大学・大学院	261	147	22	52	7	5	14	2	5	—	3	1	3
	その他 高卒 不詳	15 3	5 2	4 —	1 —	— —	— —	— —	— —	— —	— —	— —	— —	— —
20～24歳		1673	576	259	238	61	70	202	29	105	15	27	40	51
合計		1673	576	259	238	61	70	202	29	105	15	27	40	51
学歴	中学校	71	22	7	—	3	5	15	10	6	—	4	3	5
	男女共学の高校	405	145	66	27	24	21	41	1	35	5	6	10	15
	男女別学の高校	152	53	20	11	6	5	26	5	8	3	2	5	8
	専修学校(高卒後)	196	73	21	23	8	7	22	5	21	3	6	3	4
	短大・高専	73	17	13	6	4	7	13	1	5	—	—	4	3
	女子大学・大学院	5	1	—	3	—	—	—	—	—	—	—	—	1
	共学の大学・大学院	753	259	132	165	15	25	83	6	27	4	9	13	15
	その他 高卒 不詳	13 3	— 3	— —	2 —	1 —	— —	— —	2 —	1 —	— —	— —	— —	— —
25～29歳		953	54	171	68	40	61	316	33	65	10	12	89	34
合計		953	54	171	68	40	61	316	33	65	10	12	89	34
学歴	中学校	46	4	5	1	3	5	13	5	5	—	—	3	2
	男女共学の高校	255	9	48	14	10	18	92	6	18	4	8	21	7
	男女別学の高校	104	9	15	9	4	5	41	1	3	—	1	13	3
	専修学校(高卒後)	90	5	11	4	6	5	26	3	13	—	—	8	4
	短大・高専	26	2	3	—	—	1	8	4	—	—	—	2	—
	女子大学・大学院	5	1	1	2	—	1	1	—	—	—	—	—	—
	共学の大学・大学院	413	24	85	36	16	23	130	13	24	2	2	42	16
	その他 高卒 不詳	8 1 5	— — —	— — —	1 — —	— — —	— — —	— — —	— — —	— — —	— — —	— — —	— — —	— — —
30～34歳		430	3	39	23	8	35	223	12	27	3	6	29	22
合計		430	3	39	23	8	35	223	12	27	3	6	29	22
学歴	中学校	26	1	4	2	1	1	8	2	1	—	—	—	6
	男女共学の高校	104	1	12	6	3	11	54	4	4	—	3	—	5
	男女別学の高校	66	—	6	2	2	5	39	4	6	—	1	—	3
	専修学校(高卒後)	43	—	4	4	—	4	17	4	4	—	—	—	2
	短大・高専	16	—	—	—	—	2	11	1	2	—	—	—	—
	女子大学・大学院	2	—	—	—	—	1	1	—	—	—	—	—	—
	共学の大学・大学院	161	1	13	8	2	9	88	—	9	2	1	24	4
	その他 高卒 不詳	6 2 4	— — —	— — —	— — —	— — —	— — —	— — —	— — —	— — —	— — —	— — —	— — —	— — —

表49 男女年齢4区分別、職業別、独身でいる最大の理由別、未婚者数

男子

現在年齢	合計	独身の理由/最大													
		結からまだ若過ぎる	性からまだ感じ過ぎる	女をいから	今に仕事(学)	みたいから	今を趣味や楽しみたい	独身の自由さ	やいたくない	適当な相手に	わなめぐり合	つらさあえない	結婚資金が	結婚生活のため	親縁から同意が結
現在年齢5	合計	4248	1043	588	446	136	217	1050	107	225	37	55	179	165	
職業	主として農林漁業	34	7	3	—	2	—	15	6	—	—	—	—	1	
	農林漁業以外の自家営業	166	14	25	11	6	7	68	1	9	2	4	7		
	勤め人(専門職・管理職)	840	110	121	68	25	59	281	25	55	10	8	56		
	勤め人(事務・販売・サービス)	1094	210	168	57	34	65	307	27	85	9	21	64		
	勤め人(工場などの現場労働)	776	148	82	23	44	54	244	29	49	10	12	33		
	パート・臨時雇い	82	22	12	3	4	9	14	9	9	1	1	4		
	無職・家事	84	19	18	7	1	3	20	4	4	—	—	5		
	学生	1110	496	152	266	17	17	89	9	17	5	8	11		
	その他	24	7	2	1	—	2	7	—	1	—	—	2		
	不詳	38	10	5	4	3	1	5	4	—	—	1	2		
35歳未満 小計	合計	3795	1041	545	433	130	180	791	78	215	31	52	162	137	
職業	主として農林漁業	21	7	3	—	1	—	8	2	—	—	—	—		
	農林漁業以外の自家営業	116	14	19	9	6	4	36	1	9	2	3	5		
	勤め人(専門職・管理職)	742	110	114	64	24	46	223	20	55	8	8	51		
	勤め人(事務・販売・サービス)	979	209	151	54	33	55	250	21	78	7	19	60		
	勤め人(工場などの現場労働)	637	147	74	27	41	45	157	18	46	8	12	28		
	パート・臨時雇い	72	22	11	3	4	8	6	6	9	1	1	4		
	無職・家事	70	19	15	7	1	2	17	2	2	—	—	4		
	学生	1108	496	152	265	17	17	88	9	17	5	8	11		
	その他	18	7	1	—	—	2	3	—	—	—	—	2		
	不詳	32	10	4	3	3	1	3	3	—	—	1	2		
18~19歳	合計	739	408	76	104	21	14	50	4	18	3	7	4	30	
職業	主として農林漁業	2	2	—	—	—	—	—	—	—	—	—	—		
	農林漁業以外の自家営業	3	2	—	—	—	—	—	—	—	—	—	—		
	勤め人(専門職・管理職)	38	16	4	3	2	1	6	—	1	1	1	2		
	勤め人(事務・販売・サービス)	67	38	2	3	2	—	7	—	6	—	—	6		
	勤め人(工場などの現場労働)	84	52	5	2	6	3	6	1	3	1	—	4		
	パート・臨時雇い	14	8	2	1	—	—	—	—	—	—	—	1		
	無職・家事	20	11	3	—	1	1	—	—	—	—	—	2		
	学生	494	270	56	92	9	7	30	2	8	1	3	14		
	その他	6	3	—	—	—	—	1	—	—	—	—	—		
	不詳	11	6	2	—	1	—	—	—	—	—	—	—		
20~24歳	合計	1673	576	259	238	61	70	202	29	105	15	27	40	51	
職業	主として農林漁業	7	3	2	—	—	—	1	1	—	—	—	—		
	農林漁業以外の自家営業	32	10	4	1	3	—	5	—	5	1	—	2		
	勤め人(専門職・管理職)	253	75	39	27	11	15	43	6	24	4	4	3		
	勤め人(事務・販売・サービス)	429	151	69	24	16	23	54	5	38	10	14	20		
	勤め人(工場などの現場労働)	277	85	37	12	20	16	40	8	26	6	9	15		
	パート・臨時雇い	41	14	6	2	1	5	4	—	4	1	—	2		
	無職・家事	20	5	—	—	—	—	—	—	—	—	—	—		
	学生	597	226	93	169	8	9	51	7	8	4	5	8		
	その他	5	3	—	—	—	—	1	—	—	—	—	—		
	不詳	12	4	2	2	1	—	—	—	—	—	1	—		
25~29歳	合計	953	54	171	68	40	61	316	33	65	10	12	89	34	
職業	主として農林漁業	8	2	1	—	1	—	3	1	—	—	—	—		
	農林漁業以外の自家営業	47	2	8	5	2	1	18	1	2	—	2	4		
	勤め人(専門職・管理職)	316	16	62	25	9	16	106	12	20	4	3	32		
	勤め人(事務・販売・サービス)	342	20	68	22	14	25	107	12	26	1	3	33		
	勤め人(工場などの現場労働)	183	10	24	8	12	16	63	4	4	4	4	18		
	パート・臨時雇い	10	—	1	—	2	—	—	—	3	—	—	—		
	無職・家事	24	3	4	3	—	—	11	1	—	—	—	2		
	学生	14	—	2	4	—	—	5	—	1	—	—	1		
	その他	5	—	—	—	—	—	—	—	—	—	—	—		
	不詳	4	—	—	—	—	—	—	—	—	—	—	—		
30~34歳	合計	430	3	39	23	8	35	223	12	27	3	6	29	22	
職業	主として農林漁業	4	—	—	—	—	—	4	—	—	—	—	—		
	農林漁業以外の自家営業	34	—	6	3	1	3	13	—	2	1	—	3		
	勤め人(専門職・管理職)	135	3	9	9	2	14	68	2	10	1	—	14		
	勤め人(事務・販売・サービス)	141	—	12	5	1	7	82	4	8	—	4	12		
	勤め人(工場などの現場労働)	93	—	8	5	3	10	48	4	5	—	1	1		
	パート・臨時雇い	7	—	1	—	—	—	2	—	—	—	—	—		
	無職・家事	6	—	2	1	—	—	2	—	—	—	—	—		
	学生	3	—	—	—	—	—	2	—	—	—	—	—		
	その他	3	—	—	—	—	—	—	—	—	—	—	—		
	不詳	5	—	—	—	—	—	1	—	—	—	—	—		

女子

現在年齢	合計	独身の理由/最大													
		結婚から 結末する 者ほど	結婚する 必要	性愛から ないから	今までは 仕事で 学	今までは 趣味や 娯楽	今までは 趣味や 娯楽	独身の 自由さ	適当な 相手に ない	わだか まぬけ り合	異性 と つきあ う ない	結婚 資金 が	結婚 生活 のため	親戚 や 同居 が ない	その他
合計	3454	688	556	327	109	199	940	43	161	10	122	202	97		
職業	主として農林漁業	3	—	—	—	—	—	—	—	—	—	—	—	—	—
	農林漁業以外の自家営業	49	—	—	—	—	—	—	—	—	—	—	—	—	—
	勤め人(専門職・管理職)	513	59	10	7	3	32	184	1	—	—	—	—	—	—
	勤め人(事務・販売・サービス)	1667	267	71	55	18	113	509	24	—	—	—	—	—	—
	勤め人(工場などの現場労働)	142	29	17	61	59	13	37	3	—	—	—	—	—	—
	パート・臨時雇い	156	21	20	2	8	10	52	3	—	—	—	—	—	—
	無職・家事	177	16	29	6	5	15	52	5	—	—	—	—	—	—
	学生の他	715	285	110	182	9	15	76	3	—	—	—	—	—	—
	その他	12	2	2	1	—	—	5	—	—	—	—	—	—	—
	不詳	20	9	2	5	—	—	1	—	—	—	—	—	—	—

35歳未満 小計

合計	3291	687	537	319	106	189	846	39	160	9	118	194	87
職業	主として農林漁業	1	—	—	—	—	—	—	—	—	—	—	—
	農林漁業以外の自家営業	37	—	—	—	—	—	—	—	—	—	—	—
	勤め人(専門職・管理職)	476	59	67	52	18	27	160	—	—	—	—	—
	勤め人(事務・販売・サービス)	1588	267	286	58	58	110	461	23	—	—	—	—
	勤め人(工場などの現場労働)	137	28	16	2	8	12	34	3	—	—	—	—
	パート・臨時雇い	150	21	20	8	5	10	51	3	—	—	—	—
	無職・家事	160	16	26	6	6	14	46	4	—	—	—	—
	学生の他	714	284	110	182	9	15	76	3	—	—	—	—
	その他	9	2	2	1	—	—	3	—	—	—	—	—
	不詳	19	9	2	5	—	—	1	—	—	—	—	—

18-19歳

合計	780	363	104	112	15	20	85	12	16	2	24	9	18
職業	主として農林漁業	—	—	—	—	—	—	—	—	—	—	—	—
	農林漁業以外の自家営業	3	—	—	—	—	—	—	—	—	—	—	—
	勤め人(専門職・管理職)	19	9	3	—	—	—	—	—	—	—	—	—
	勤め人(事務・販売・サービス)	229	113	26	7	4	10	31	8	—	—	—	—
	勤め人(工場などの現場労働)	22	12	1	1	1	1	4	—	—	—	—	—
	パート・臨時雇い	17	9	1	—	—	—	—	—	—	—	—	—
	無職・家事	19	6	5	—	—	—	—	—	—	—	—	—
	学生の他	458	206	66	97	7	6	48	3	—	—	—	—
	その他	2	1	—	—	—	—	—	—	—	—	—	—
	不詳	11	7	—	—	—	—	—	—	—	—	—	—

20-24歳

合計	1640	312	315	171	67	106	349	17	115	5	60	84	39
職業	主として農林漁業	1	—	—	—	—	—	—	—	—	—	—	—
	農林漁業以外の自家営業	16	—	—	—	—	—	—	—	—	—	—	—
	勤め人(専門職・管理職)	257	48	43	37	10	19	52	1	—	—	—	—
	勤め人(事務・販売・サービス)	882	147	186	36	44	59	214	12	—	—	—	—
	勤め人(工場などの現場労働)	84	16	11	11	6	11	14	—	—	—	—	—
	パート・臨時雇い	68	11	12	6	1	3	20	2	—	—	—	—
	無職・家事	68	8	12	2	3	6	16	1	—	—	—	—
	学生の他	255	78	44	85	2	9	28	2	—	—	—	—
	その他	3	1	—	—	—	—	—	—	—	—	—	—
	不詳	6	2	—	—	—	—	—	—	—	—	—	—

25-29歳

合計	664	9	97	25	21	47	293	5	26	2	27	87	25
職業	主として農林漁業	—	—	—	—	—	—	—	—	—	—	—	—
	農林漁業以外の自家営業	10	—	—	—	—	—	—	—	—	—	—	—
	勤め人(専門職・管理職)	150	1	14	10	11	8	74	1	—	—	—	—
	勤め人(事務・販売・サービス)	382	5	67	3	9	33	161	5	—	—	—	—
	勤め人(工場などの現場労働)	26	—	3	1	1	1	13	1	—	—	—	—
	パート・臨時雇い	43	1	3	1	3	4	19	3	—	—	—	—
	無職・家事	48	2	7	—	—	—	—	—	—	—	—	—
	学生の他	1	—	—	—	—	—	—	—	—	—	—	—
	その他	3	—	—	—	—	—	—	—	—	—	—	—
	不詳	1	—	—	—	—	—	—	—	—	—	—	—

30-34歳

合計	207	3	21	11	3	16	119	5	3	—	7	14	5
職業	主として農林漁業	—	—	—	—	—	—	—	—	—	—	—	—
	農林漁業以外の自家営業	8	—	—	—	—	—	—	—	—	—	—	—
	勤め人(専門職・管理職)	50	1	7	4	—	—	4	—	—	—	—	—
	勤め人(事務・販売・サービス)	95	2	7	3	—	—	32	—	—	—	—	—
	勤め人(工場などの現場労働)	5	—	1	—	—	—	5	—	—	—	—	—
	パート・臨時雇い	22	—	3	—	—	—	12	—	—	—	—	—
	無職・家事	25	—	2	—	—	—	11	—	—	—	—	—
	学生の他	—	—	—	—	—	—	—	—	—	—	—	—
	その他	1	—	—	—	—	—	—	—	—	—	—	—
	不詳	1	—	—	—	—	—	—	—	—	—	—	—

表50 男女年齢4区分別、居住地D I D別、独身でいる最大理由別、未婚者数

男子

現在年齢5	合計	独身の理由/最大											その他	不詳
		結婚から苦悩するにほ	結婚しないから感じる必要	念は仕事(学)	念は仕事(学)	念は仕事(学)	念は仕事(学)	念は仕事(学)	念は仕事(学)	念は仕事(学)	念は仕事(学)	念は仕事(学)		
合計	4248	1043	588	446	136	217	1050	107	225	37	55	179	165	
居住地	NON-DID	1351	338	167	144	42	58	337	50	76	10	21	56	52
D	10万未満	744	195	107	81	29	39	178	11	27	3	9	29	36
I	10~20万未満	512	93	90	39	17	39	138	10	35	4	2	32	13
D	20~50万未満	610	162	72	58	20	32	153	10	32	6	19	25	21
I	50~100万未満	213	58	24	33	6	13	49	5	8	2	1	7	7
D	100~200万未満	164	45	27	16	7	4	36	2	11	4	2	6	4
I	200万以上	604	140	96	70	12	31	144	17	34	7	1	21	31
D	準DID	50	12	5	5	3	1	15	2	2	1	—	3	1

35歳未満 小計

合計	3795	1041	545	433	130	180	791	78	215	31	52	162	137	
居住地	NON-DID	1192	338	160	140	41	51	240	32	74	7	21	49	39
D	10万未満	680	194	100	79	29	29	146	9	24	3	9	27	31
I	10~20万未満	468	93	85	37	17	34	109	10	35	4	2	29	13
D	20~50万未満	537	161	65	57	17	25	114	8	31	5	16	22	16
I	50~100万未満	194	58	24	33	6	10	38	1	8	2	1	7	6
D	100~200万未満	147	45	24	16	6	3	27	2	10	3	2	6	3
I	200万以上	532	140	82	66	11	27	105	15	31	6	1	20	28
D	準DID	45	12	5	5	3	1	12	1	2	—	—	2	1

18-19歳

合計	739	408	76	104	21	14	50	4	18	3	7	4	30	
居住地	NON-DID	284	154	32	41	13	4	16	1	9	2	2	1	9
D	10万未満	138	74	15	23	2	1	12	—	—	—	—	—	4
I	10~20万未満	51	29	7	5	—	—	2	—	—	—	—	—	5
D	20~50万未満	108	65	8	13	1	2	6	1	2	—	3	2	5
I	50~100万未満	38	19	3	3	—	—	3	—	—	—	—	—	2
D	100~200万未満	24	16	3	1	—	—	3	—	—	—	—	—	—
I	200万以上	91	49	8	13	2	4	7	—	3	1	—	—	4
D	準DID	5	2	—	1	—	—	1	—	—	—	—	—	1

20-24歳

合計	1673	576	259	238	61	70	202	29	105	15	27	40	51	
居住地	NON-DID	496	170	70	73	17	20	54	14	40	3	9	12	14
D	10万未満	293	109	49	37	15	14	32	3	17	1	5	10	10
I	10~20万未満	191	56	36	24	6	12	24	3	13	3	1	6	7
D	20~50万未満	245	83	30	36	10	9	32	2	15	3	11	7	7
I	50~100万未満	108	37	17	22	3	2	15	1	7	—	—	1	2
D	100~200万未満	80	28	14	13	3	1	8	1	7	1	1	1	2
I	200万以上	239	84	42	30	5	12	32	7	10	3	3	3	11
D	準DID	21	9	1	3	2	—	5	—	1	—	—	—	—

25-29歳

合計	953	54	171	68	40	61	316	33	65	10	12	89	34	
居住地	NON-DID	273	14	46	19	10	19	98	12	15	1	6	25	8
D	10万未満	175	11	31	13	10	9	61	3	3	—	2	14	10
I	10~20万未満	176	8	40	7	9	13	57	6	11	1	1	18	9
D	20~50万未満	121	10	20	5	5	9	41	—	3	2	2	9	4
I	50~100万未満	29	2	3	2	—	3	10	—	1	—	—	4	2
D	100~200万未満	33	1	5	2	—	3	5	1	3	2	—	5	2
I	200万以上	134	7	24	19	2	5	37	6	11	2	1	12	8
D	準DID	12	—	2	1	—	—	3	—	1	—	—	2	—

30-34歳

合計	430	3	39	23	8	35	223	12	27	3	6	29	22	
居住地	NON-DID	139	—	12	7	1	8	72	5	10	1	4	11	8
D	10万未満	74	—	2	6	2	5	41	3	2	—	2	2	6
I	10~20万未満	50	—	2	1	1	6	26	1	4	—	1	5	2
D	20~50万未満	63	3	1	3	—	5	35	—	3	—	—	4	1
I	50~100万未満	19	—	1	2	—	3	10	—	1	—	—	2	—
D	100~200万未満	10	—	2	—	—	1	7	—	—	—	—	—	—
I	200万以上	68	—	8	4	2	6	29	2	7	—	—	5	5
D	準DID	7	—	2	—	—	1	3	1	—	—	—	—	—

女子

現在年齢	合計	独身の理由/最大												
		まだ若過ぎる	結婚するまで感じないから	結婚するまで必要ないから	今は仕事(学)に集中したいから	今更には興味や暇がないから	恋愛から独身の自由さを失いたくないから	適当な相手がないから	女性とうまくつきあえないから	結婚資金がないから	結婚生活のため	親や周囲が結婚を望まないから	その他	不詳
合計	3454	688	556	327	109	199	940	43	161	10	122	202	97	
居住地	NON-DID	1044	218	146	95	38	74	266	13	50	2	46	60	36
D I D	10万未満	600	109	112	53	26	37	151	10	25	3	28	33	13
	10~20万未満	280	53	44	21	11	10	81	3	15	1	9	24	8
	20~50万未満	571	114	100	55	12	32	159	11	30	1	12	30	15
	50~100万未満	153	32	18	15	2	12	49	—	11	—	6	7	3
	100~200万未満	151	36	30	15	3	8	42	2	4	1	6	6	1
	200万以上	585	112	92	58	16	24	173	4	22	2	15	40	18
	準DID	64	14	14	5	1	2	19	—	—	—	—	2	3

35歳未満 小計

合計	3291	687	537	319	106	189	846	39	160	9	118	194	87	
居住地	NON-DID	1015	218	143	92	38	71	251	11	50	2	46	59	34
D I D	10万未満	568	109	111	53	25	35	128	9	24	3	27	33	11
	10~20万未満	270	52	44	21	11	9	74	3	15	1	8	24	8
	20~50万未満	549	114	93	53	12	30	149	11	30	1	12	29	15
	50~100万未満	142	32	17	15	2	11	40	—	11	—	5	7	2
	100~200万未満	143	36	29	14	3	8	35	2	4	—	6	5	1
	200万以上	544	112	86	66	14	23	154	3	22	2	14	35	13
	準DID	60	14	14	5	1	2	15	—	—	—	—	2	3

18~19歳

合計	780	363	104	112	15	20	85	12	16	2	24	9	18	
居住地	NON-DID	249	118	32	41	4	11	19	3	5	—	8	7	7
D I D	10万未満	135	62	16	21	4	4	13	2	2	—	1	2	2
	10~20万未満	60	24	7	6	2	—	11	2	2	—	1	4	
	20~50万未満	150	64	20	15	3	3	24	5	4	—	2	5	
	50~100万未満	29	15	4	5	—	—	3	—	—	—	—	—	
	100~200万未満	30	13	7	5	—	1	3	—	—	—	1	—	
	200万以上	115	60	15	19	—	—	11	—	3	—	4	—	
	準DID	12	7	3	—	—	—	1	—	—	—	—	—	

20~24歳

合計	1640	312	315	171	67	106	349	17	115	5	60	84	39
居住地	NON-DID	515	98	85	39	26	112	4	37	1	26	28	19
D I D	10万未満	289	45	70	29	15	41	5	16	2	15	13	6
	10~20万未満	135	27	26	14	7	5	26	11	—	5	12	2
	20~50万未満	272	49	53	29	6	18	64	6	23	6	13	6
	50~100万未満	75	16	12	9	2	3	15	—	10	3	3	2
	100~200万未満	68	23	12	5	1	3	15	—	4	2	2	1
	200万以上	253	47	48	41	9	15	59	3	10	3	13	3
	準DID	33	7	9	5	1	5	5	—	4	—	1	—

25~29歳

合計	664	9	97	25	21	47	293	5	26	2	27	87	25
居住地	NON-DID	204	2	23	9	8	85	2	7	1	12	29	8
D I D	10万未満	114	1	21	2	6	7	1	6	1	3	16	2
	10~20万未満	62	1	9	1	2	3	1	2	—	—	11	2
	20~50万未満	84	1	15	4	2	3	40	—	3	—	10	3
	50~100万未満	29	1	1	1	—	4	16	—	1	—	3	—
	100~200万未満	32	—	9	3	—	1	4	—	—	—	3	—
	200万以上	127	3	17	5	2	7	55	—	7	—	6	9
	準DID	12	—	2	—	—	1	7	—	—	—	—	1

30~34歳

合計	207	3	21	11	3	16	119	5	3	—	7	14	5
居住地	NON-DID	47	—	3	3	—	35	2	1	—	—	1	—
D I D	10万未満	30	1	4	1	—	14	2	—	—	2	2	1
	10~20万未満	13	—	2	—	—	7	—	—	—	—	—	2
	20~50万未満	43	—	5	—	1	6	—	—	—	1	3	1
	50~100万未満	9	—	—	—	—	3	—	—	—	—	—	—
	100~200万未満	13	—	—	—	—	3	—	—	—	—	—	—
	200万以上	49	2	6	1	1	—	29	—	2	—	2	6
	準DID	3	—	—	—	—	—	2	—	—	—	—	—

表51 男女年齢7区分別、希望する結婚年齢別、未婚者数および希望する結婚年齢の平均値

男	合 計	希望結婚年齢											平 均(歳)	
		20歳未満	20歳 21歳	22歳 23歳	24歳 25歳	26歳 27歳	28歳 29歳	30歳 31歳	32歳 33歳	34歳 35歳	36歳以上	不詳		
合 計	4248	3	23	87	572	722	710	916	210	199	292	514	29.23	
現在年齢5	35歳未満 小計	3795	3	23	87	567	720	708	895	208	180	47	356	28.36
	18~19歳	739	1	12	39	208	179	118	109	4	8	1	60	26.71
	20~24歳	1673	2	9	47	343	431	356	338	17	11	7	112	27.34
	25~29歳	953	—	2	1	12	104	226	398	63	37	5	105	29.52
	30~34歳	430	—	—	—	4	6	8	51	124	124	34	79	33.33
	35~39歳	152	—	—	—	2	1	1	10	—	15	145	81	37.50
	40~44歳	45	—	—	—	2	—	—	1	3	2	16	21	41.63

女

女	合 計	希望相手結婚年齢											平 均(歳)	
		20歳未満	20歳 21歳	22歳 23歳	24歳 25歳	26歳 27歳	28歳 29歳	30歳 31歳	32歳 33歳	34歳 35歳	36歳以上	不詳		
合 計	3454	6	86	463	1073	666	348	265	71	61	74	341	26.25	
現在年齢5	35歳未満 小計	3291	6	85	463	1068	661	342	261	71	57	12	265	25.93
	18~19歳	780	3	68	225	298	115	29	13	—	—	—	29	24.19
	20~24歳	1640	3	15	230	737	394	117	53	1	—	1	89	25.23
	25~29歳	664	—	2	6	30	151	193	169	23	5	1	84	28.36
	30~34歳	207	—	—	2	3	1	3	26	47	52	10	63	32.85
	35~39歳	87	—	1	—	2	3	2	2	—	4	42	30	35.82
	40~44歳	54	—	—	—	—	—	—	—	—	—	15	30	37.92
45~49歳	22	—	—	—	—	—	—	—	—	—	5	16	47.50	

表52 男女年齢7区分別、希望する相手の結婚年齢別、未婚者数および希望する相手の結婚年齢平均値

男	合 計	希望相手結婚年齢											平 均(歳)	
		20歳未満	20歳 21歳	22歳 23歳	24歳 25歳	26歳 27歳	28歳 29歳	30歳 31歳	32歳 33歳	34歳 35歳	36歳以上	不詳		
合 計	4248	22	153	611	1557	569	318	287	35	59	46	591	25.56	
現在年齢5	35歳未満 小計	3795	21	147	604	1529	553	300	177	13	16	7	428	25.09
	18~19歳	739	7	44	180	312	75	28	16	—	—	—	77	24.27
	20~24歳	1673	10	71	336	714	228	109	50	2	2	2	149	24.70
	25~29歳	953	4	26	72	410	186	64	50	5	7	3	126	25.53
	30~34歳	430	—	6	16	93	64	99	61	6	7	2	76	27.24
	35~39歳	256	—	3	4	17	13	14	78	14	18	8	86	29.67
	40~44歳	152	—	1	3	6	2	3	27	8	21	25	56	33.11
45~49歳	45	—	2	—	5	1	1	5	—	4	6	21	32.33	

女

女	合 計	希望相手結婚年齢											平 均(歳)	
		20歳未満	20歳 21歳	22歳 23歳	24歳 25歳	26歳 27歳	28歳 29歳	30歳 31歳	32歳 33歳	34歳 35歳	36歳以上	不詳		
合 計	3454	—	23	96	409	628	731	604	201	194	155	413	28.85	
現在年齢5	35歳未満 小計	3291	—	23	96	408	627	727	595	200	184	96	335	28.55
	18~19歳	780	—	17	52	189	207	162	83	17	8	4	41	26.67
	20~24歳	1640	—	4	41	202	378	459	305	64	41	17	129	28.03
	25~29歳	664	—	2	3	17	39	99	193	107	83	21	100	30.80
	30~34歳	207	—	—	—	—	3	7	14	12	52	54	65	35.04
	35~39歳	87	—	—	—	—	—	1	6	1	6	41	31	38.09
	40~44歳	54	—	—	—	—	—	1	2	—	—	12	32	39.27
45~49歳	22	—	—	—	—	—	1	—	—	—	6	15	48.28	

表53 男女年齢4区分別、学歴別、希望する結婚年齢別、未婚者数および希望する結婚年齢の平均値

男子

		合 計	希望結婚年齢											平均値			
			20歳未満	20歳	22歳	24歳	26歳	28歳	30歳	32歳	34歳	36歳以上	不詳				
現在年齢5																	
合 計		4248	3	23	87	572	722	710	916	210	199	292	514	29.23			
学 歴	中 学 校	280	1	3	15	31	20	24	42	14	10	55	65	31.59			
	男女共学の高校	1120	1	9	33	173	195	143	230	46	52	80	158	29.03			
	男女別学の高校	469	1	4	11	54	73	62	83	22	36	43	80	29.83			
	専修学校(高卒後)	442	—	3	16	85	89	63	88	16	17	22	44	28.33			
	短大・高専	141	—	—	2	27	25	18	39	10	6	6	8	28.76			
	女子大学・大学院	17	—	—	—	1	3	—	8	—	2	—	3	29.64			
	共学の大学・大学院	1702	—	4	8	191	311	389	410	96	70	76	147	29.10			
	その他の他	39	—	—	2	7	3	4	7	3	5	6	2	30.57			
	高卒程度	21	—	—	—	2	2	6	5	1	1	2	2	30.11			
	不詳	17	—	—	—	1	2	1	4	2	—	2	5	30.67			
35歳未満小計																	
合 計		3795	3	23	87	567	720	708	896	208	180	47	356	28.36			
学 歴	中 学 校	182	1	3	15	29	20	24	36	13	7	4	30	28.06			
	男女共学の高校	1002	1	9	33	173	183	142	227	45	49	13	117	28.09			
	男女別学の高校	386	1	4	11	53	73	62	76	22	33	6	45	28.55			
	専修学校(高卒後)	420	—	3	16	84	88	63	87	16	16	8	39	27.90			
	短大・高専	136	—	—	2	27	25	18	39	10	6	2	7	28.42			
	女子大学・大学院	14	—	—	—	1	3	—	8	—	2	—	—	29.64			
	共学の大学・大学院	1588	—	4	8	190	311	388	407	96	61	12	111	28.58			
	その他の他	32	—	—	2	7	3	4	7	3	5	—	1	28.81			
	高卒程度	20	—	—	—	2	2	6	5	1	1	1	2	29.39			
	不詳	15	—	—	—	1	2	1	4	2	—	—	4	29.82			
18-19歳																	
合 計		739	1	12	39	208	179	118	109	4	8	1	60	26.71			
学 歴	中 学 校	39	—	2	8	11	4	5	2	1	1	—	5	25.76			
	男女共学の高校	238	—	4	16	67	55	40	34	—	1	—	21	26.44			
	男女別学の高校	64	1	2	3	15	18	8	3	—	1	—	13	25.98			
	専修学校(高卒後)	91	—	3	8	29	20	9	14	1	1	—	6	26.25			
	短大・高専	21	—	—	1	6	6	3	2	—	—	—	3	26.50			
	女子大学・大学院	2	—	—	—	2	2	—	—	—	—	—	—	26.50			
	共学の大学・大学院	261	—	1	3	77	70	47	48	1	3	1	10	27.25			
	その他の他	5	—	—	—	2	2	—	3	—	—	—	—	26.80			
	高卒程度	15	—	—	—	1	—	6	1	1	—	—	1	28.93			
	不詳	3	—	—	—	—	—	—	2	—	—	—	1	30.00			
20-24歳																	
合 計		1673	2	9	47	343	431	356	338	17	11	7	112	27.34			
学 歴	中 学 校	71	1	—	7	17	11	9	17	—	—	—	9	26.71			
	男女共学の高校	405	1	4	17	101	110	50	71	4	3	3	41	26.95			
	男女別学の高校	152	—	2	7	36	41	27	28	—	1	—	10	26.89			
	専修学校(高卒後)	196	—	—	8	53	51	37	29	1	1	2	14	27.05			
	短大・高専	73	—	—	1	21	17	10	9	—	1	—	3	27.26			
	女子大学・大学院	5	—	—	—	1	—	—	—	—	—	—	—	29.40			
	共学の大学・大学院	753	—	3	5	107	199	221	165	12	5	2	34	27.76			
	その他の他	13	—	—	2	5	1	2	3	—	—	—	—	26.31			
	高卒程度	2	—	—	—	1	—	—	1	—	—	—	—	27.50			
	不詳	3	—	—	—	—	—	—	1	—	—	—	1	27.50			
25-29歳																	
合 計		953	—	2	1	12	104	226	398	63	37	5	105	29.52			
学 歴	中 学 校	46	—	1	—	1	5	10	17	3	3	—	6	29.32			
	男女共学の高校	255	—	1	—	1	5	26	52	111	20	9	30	29.55			
	男女別学の高校	104	—	—	1	1	13	13	26	40	4	6	13	28.36			
	専修学校(高卒後)	90	—	—	—	—	14	17	17	38	4	4	11	29.54			
	短大・高専	26	—	—	—	—	2	5	14	5	1	—	—	29.96			
	女子大学・大学院	5	—	—	—	—	—	—	—	—	—	—	—	30.00			
	共学の大学・大学院	413	—	—	—	5	42	113	168	24	14	3	44	29.51			
	その他の他	8	—	—	—	—	—	2	3	3	—	—	—	30.63			
	高卒程度	1	—	—	—	—	—	—	1	—	—	—	—	30.00			
	不詳	5	—	—	—	—	2	1	1	—	—	—	1	27.75			
30-34歳																	
合 計		430	—	—	—	4	6	8	51	124	124	34	79	33.33			
学 歴	中 学 校	26	—	—	—	—	—	—	—	9	3	4	10	35.00			
	男女共学の高校	106	—	—	—	—	—	—	—	21	36	9	33.78				
	男女別学の高校	43	—	—	—	—	—	—	—	18	25	6	9	33.85			
	専修学校(高卒後)	66	—	—	—	—	—	—	—	5	10	5	8	32.63			
	短大・高専	16	—	—	—	—	—	—	—	9	10	5	—	33.47			
	女子大学・大学院	2	—	—	—	—	—	—	—	6	4	2	—	35.00			
	共学の大学・大学院	161	—	—	—	—	—	—	—	9	9	—	—	32.79			
	その他の他	6	—	—	—	—	—	—	—	26	59	39	6	32.79			
	高卒程度	2	—	—	—	—	—	—	—	—	—	5	—	34.60			
	不詳	4	—	—	—	—	—	—	—	—	—	—	—	39.00			

女子

現在年齢	合計	希望結婚年齢											平均(歳)					
		20歳未満	20歳	21歳	22歳	23歳	24歳	25歳	26歳	27歳	28歳	29歳		30歳	31歳	32歳	33歳	34歳
合計	3454	6	86	463	1073	666	348	265	71	61	74	341	26.25					
学歴																		
中学校	82	-	10	14	14	10	5	10	2	3	5	9	26.82					
女子大学の専修学校(高卒後)	943	2	42	186	290	160	79	48	11	12	18	95	25.55					
女子大学の専修学校(高卒後)	499	3	19	84	138	68	40	46	10	14	14	63	26.31					
短大・高専	449	-	4	51	152	86	53	37	15	9	7	35	26.50					
女子大学の大学院	857	1	9	99	295	177	90	59	15	16	20	76	26.32					
共学の大学・大学院	144	-	-	6	50	34	21	13	3	1	3	14	26.64					
その他の程度	430	-	-	19	121	120	59	48	12	5	5	41	26.92					
高卒不詳	28	-	1	4	7	8	-	2	3	1	-	2	26.58					
その他	14	-	1	-	3	2	1	2	-	-	-	4	27.50					
不詳	8	-	-	-	3	1	-	-	-	-	2	2	30.33					

35歳未満 小計

現在年齢	合計	20歳未満	20歳	21歳	22歳	23歳	24歳	25歳	26歳	27歳	28歳	29歳	30歳	31歳	32歳	33歳	34歳	35歳	36歳以上	不詳	平均(歳)
合計	3291	6	85	463	1068	661	342	261	71	57	12	265	25.93								
学歴																					
中学校	70	-	10	14	13	10	5	10	2	-	-	4	25.58								
女子大学の専修学校(高卒後)	903	2	42	186	290	159	78	47	11	12	1	75	25.25								
女子大学の専修学校(高卒後)	459	3	18	84	137	66	38	45	10	13	4	44	25.80								
短大・高専	435	-	4	51	152	84	53	37	15	8	3	28	26.29								
女子大学の大学院	824	1	9	99	293	177	88	58	15	16	5	63	26.05								
共学の大学・大学院	140	-	-	6	50	34	21	13	3	-	-	13	26.39								
その他の程度	416	-	-	19	120	120	58	48	12	5	2	32	26.80								
高卒不詳	26	-	1	4	7	8	-	1	3	1	-	1	26.44								
その他	12	-	1	-	3	2	1	2	-	-	-	3	26.33								
不詳	6	-	-	-	3	1	-	-	-	-	-	2	25.25								

18-19歳

現在年齢	合計	20歳未満	20歳	21歳	22歳	23歳	24歳	25歳	26歳	27歳	28歳	29歳	30歳	31歳	32歳	33歳	34歳	35歳	36歳以上	不詳	平均(歳)
合計	780	3	68	225	298	115	29	13	-	-	-	29	24.19								
学歴																					
中学校	23	-	8	7	4	2	-	-	-	-	-	2	22.62								
女子大学の専修学校(高卒後)	255	1	33	95	78	24	10	-	-	-	-	14	25.61								
女子大学の専修学校(高卒後)	113	1	16	40	36	9	5	2	-	-	-	4	23.72								
短大・高専	87	-	3	30	35	13	4	-	-	-	-	2	24.31								
女子大学の大学院	169	1	6	42	83	27	6	1	-	-	-	3	24.40								
共学の大学・大学院	23	-	-	3	13	3	1	1	-	-	-	2	25.05								
その他の程度	93	-	-	6	42	34	3	7	-	-	-	1	25.80								
高卒不詳	7	-	1	2	3	1	-	-	-	-	-	-	23.86								
その他	8	-	1	-	2	2	-	-	-	-	-	1	27.50								
不詳	2	-	-	-	2	-	-	-	-	-	-	-	25.00								

20-24歳

現在年齢	合計	20歳未満	20歳	21歳	22歳	23歳	24歳	25歳	26歳	27歳	28歳	29歳	30歳	31歳	32歳	33歳	34歳	35歳	36歳以上	不詳	平均(歳)
合計	1640	3	15	230	737	394	117	53	1	-	1	89	25.23								
学歴																					
中学校	30	-	2	7	9	5	3	2	-	-	-	2	25.00								
女子大学の専修学校(高卒後)	451	1	9	89	206	95	21	7	-	-	-	23	24.79								
女子大学の専修学校(高卒後)	209	2	2	42	96	40	5	7	-	-	-	15	24.78								
短大・高専	215	-	-	20	113	51	13	8	-	-	-	10	25.33								
女子大学の大学院	429	-	2	54	196	106	34	12	-	-	1	24	25.33								
共学の大学・大学院	84	-	-	3	37	26	9	4	-	-	-	5	25.85								
その他の程度	208	-	-	13	74	66	32	13	1	-	-	9	26.08								
高卒不詳	10	-	-	2	4	4	-	-	-	-	-	-	25.20								
その他	3	-	-	-	1	1	-	-	-	-	-	1	25.50								

25-29歳

現在年齢	合計	20歳未満	20歳	21歳	22歳	23歳	24歳	25歳	26歳	27歳	28歳	29歳	30歳	31歳	32歳	33歳	34歳	35歳	36歳以上	不詳	平均(歳)
合計	664	-	2	6	30	151	193	169	23	5	1	84	28.36								
学歴																					
中学校	12	-	-	-	-	3	1	7	1	-	-	-	29.42								
女子大学の専修学校(高卒後)	157	-	-	-	5	40	47	33	5	-	-	24	28.22								
女子大学の専修学校(高卒後)	101	-	-	2	4	16	28	32	3	1	-	15	28.57								
短大・高専	101	-	1	-	3	20	35	25	5	1	1	10	28.60								
女子大学の大学院	173	-	1	2	14	44	47	40	2	2	-	21	27.99								
共学の大学・大学院	28	-	-	-	-	5	7	7	2	2	-	3	28.84								
その他の程度	84	-	-	-	4	20	23	24	3	3	-	10	28.43								
高卒不詳	6	-	-	-	-	3	-	1	2	-	-	-	29.00								
その他	1	-	-	-	-	-	1	-	-	-	-	-	28.00								
不詳	1	-	-	-	-	-	-	-	-	-	-	1	-								

30-34歳

現在年齢	合計	20歳未満	20歳	21歳	22歳	23歳	24歳	25歳	26歳	27歳	28歳	29歳	30歳	31歳	32歳	33歳	34歳	35歳	36歳以上	不詳	平均(歳)
合計	207	-	-	2	3	1	3	26	47	52	10	63	32.85								
学歴																					
中学校	5	-	-	-	-	-	-	1	1	2	-	-	32.00								
女子大学の専修学校(高卒後)	40	-	-	-	-	-	-	7	7	6	1	14	32.85								
女子大学の専修学校(高卒後)	36	-	-	-	-	-	-	4	7	7	1	10	32.88								
短大・高専	32	-	-	-	-	-	-	4	4	7	2	6	32.35								
女子大学の大学院	53	-	-	1	1	-	-	1	10	7	2	3	33.26								
共学の大学・大学院	31	-	-	-	-	-	-	5	13	14	4	15	31.50								
その他の程度	3	-	-	-	-	-	-	4	1	8	2	12	32.68								
高卒不詳	2	-	-	-	-	-	-	-	-	1	-	1	34.00								
その他	-	-	-	-	-	-	-	-	-	-	-	2	-								
不詳	-	-	-	-	-	-	-	-	-	-	-	1	-								

表54 男女年齢4区分別、職業別、希望する結婚年齢別、未婚者数および希望する結婚年齢の平均値

男子

現在年齢	合計	希望結婚年齢											平均値
		20歳未満	20歳	22歳	24歳	26歳	28歳	30歳	32歳	34歳	36歳以上	不詳	
現在年齢5	4248	3	23	87	572	722	710	916	210	199	292	514	29.23
職業													
主として農林漁業	34	—	—	1	4	5	3	2	2	4	6	10	32.33
農林漁業以外の自家営業	166	—	—	—	14	14	30	7	16	32	36	32.51	
勤め人(専門職・管理職)	840	—	4	14	75	123	150	188	52	59	106	29.80	
勤め人(事務・販売・サービス)	1094	2	4	28	101	161	190	265	77	53	81	29.61	
勤め人(工場などの現場労働)	776	1	5	16	120	118	82	152	37	41	83	29.82	
パート・臨時雇い	82	—	—	1	2	9	11	10	18	2	6	29.78	
無職・家事	84	—	—	—	1	5	6	11	3	9	11	15	
学生	1110	—	7	20	238	276	251	227	18	9	7	27.48	
その他	24	—	—	—	2	2	1	4	1	1	4	5	
不詳	38	—	1	—	7	4	2	5	1	1	15	27.57	
35歳未満 小計													
合計	3795	3	23	87	567	720	708	896	208	180	47	356	28.36
職業													
主として農林漁業	21	—	—	1	1	5	3	1	2	3	—	5	29.13
農林漁業以外の自家営業	712	—	—	—	14	14	32	7	15	3	16	29.29	
勤め人(専門職・管理職)	742	—	4	14	74	123	149	184	62	53	9	70	
勤め人(事務・販売・サービス)	979	2	4	28	100	160	189	261	76	46	14	99	
勤め人(工場などの現場労働)	637	1	5	16	118	117	82	141	36	37	10	74	
パート・臨時雇い	72	—	—	1	2	9	11	10	18	2	2	11	
無職・家事	70	—	—	—	1	5	6	11	3	9	2	12	
学生	1108	—	7	20	238	276	251	227	18	9	6	56	
その他	18	—	—	—	2	4	1	2	1	1	1	3	
不詳	32	—	1	—	6	4	2	5	1	1	1	10	
18～19歳													
合計	739	1	12	39	208	179	118	109	4	8	1	60	26.71
職業													
主として農林漁業	2	—	—	1	—	—	—	—	—	—	—	1	23.00
農林漁業以外の自家営業	3	—	—	—	1	1	1	—	—	—	—	—	
勤め人(専門職・管理職)	38	—	2	6	9	8	4	3	—	—	—	6	
勤め人(事務・販売・サービス)	67	1	2	10	21	15	8	3	—	—	—	7	
勤め人(工場などの現場労働)	84	—	2	6	30	22	9	7	—	2	1	6	
パート・臨時雇い	14	—	—	1	3	2	3	4	—	1	—	2	
無職・家事	20	—	—	—	2	4	3	4	—	1	—	4	
学生	494	—	5	13	138	122	90	86	3	4	1	32	
その他	6	—	—	—	1	3	—	2	—	—	—	2	
不詳	11	—	—	1	3	2	2	1	—	—	—	2	
20～24歳													
合計	1673	2	9	47	343	431	356	338	17	11	7	112	27.34
職業													
主として農林漁業	7	—	—	—	1	4	1	—	—	—	—	1	26.33
農林漁業以外の自家営業	32	—	—	4	10	8	1	5	1	—	—	3	
勤め人(専門職・管理職)	253	—	1	7	58	78	53	41	1	2	2	11	
勤め人(事務・販売・サービス)	429	1	2	18	76	105	92	91	3	1	—	37	
勤め人(工場などの現場労働)	277	1	3	10	65	70	38	46	3	2	1	21	
パート・臨時雇い	41	—	—	—	7	9	7	8	—	—	—	9	
無職・家事	20	—	—	—	2	2	4	7	—	1	—	4	
学生	597	—	2	7	100	153	159	136	12	2	4	22	
その他	5	—	—	—	1	1	1	—	—	—	—	2	
不詳	12	—	—	—	3	2	—	3	—	—	—	3	
25～29歳													
合計	953	—	2	1	12	104	226	398	63	37	5	105	29.52
職業													
主として農林漁業	8	—	—	—	—	—	1	1	1	2	—	3	32.40
農林漁業以外の自家営業	47	—	—	—	5	7	24	1	1	2	—	5	
勤め人(専門職・管理職)	316	—	1	1	2	34	87	123	22	10	—	33	
勤め人(事務・販売・サービス)	342	—	—	—	5	39	89	146	21	10	3	32	
勤め人(工場などの現場労働)	183	—	—	—	3	24	34	78	13	7	1	23	
パート・臨時雇い	10	—	—	—	—	1	2	7	—	—	—	—	
無職・家事	24	—	—	—	—	—	4	10	3	4	—	3	
学生	14	—	—	—	—	1	2	5	2	2	1	1	
その他	5	—	—	—	—	—	—	3	—	—	—	2	
不詳	4	—	—	—	—	—	—	1	—	—	—	3	
30～34歳													
合計	430	—	—	—	4	6	8	51	124	124	34	79	33.33
職業													
主として農林漁業	4	—	—	—	—	1	1	—	1	—	—	—	30.75
農林漁業以外の自家営業	34	—	—	—	1	—	1	3	5	13	3	8	
勤め人(専門職・管理職)	135	—	—	—	2	3	5	17	40	41	7	20	
勤め人(事務・販売・サービス)	141	—	—	—	1	1	—	21	52	33	10	23	
勤め人(工場などの現場労働)	93	—	—	—	—	1	1	10	22	26	9	24	
パート・臨時雇い	7	—	—	—	—	—	—	1	1	4	—	3	
無職・家事	6	—	—	—	—	—	—	—	—	3	2	1	
学生	3	—	—	—	—	—	—	—	—	1	—	1	
その他	2	—	—	—	—	—	—	—	1	1	—	—	
不詳	5	—	—	—	—	—	—	—	1	1	—	2	

女子

現在年齢	合計	希望結婚年齢											平均 (歳)								
		20歳未満	20歳	21歳	22歳	23歳	24歳	25歳	26歳	27歳	28歳	29歳		30歳	31歳	32歳	33歳	34歳	35歳	36歳以上	不詳
		合計	3454	6	86	463	1073	666	348	265	71	61		74	341	26.25					
職業	主として農林漁業	3	—	—	—	—	—	—	—	—	—	—	—	—	—	—	—	—	—	—	38.67
	農林漁業以外の自家営業	49	—	—	—	—	—	—	—	—	—	—	—	—	—	—	—	—	—	—	28.73
	勤め人(専門職・管理職)	513	—	—	—	—	—	—	—	—	—	—	—	—	—	—	—	—	—	—	30.61
	勤め人(事務・販売・サービス)	1667	3	53	239	485	317	174	131	30	30	31	174	26.15							
	勤め人(工場などの現場労働)	142	1	6	24	52	18	15	9	3	3	4	24	26.89							
	パート・臨時雇い	156	—	—	—	—	—	—	—	—	—	—	—	—	—	—	—	—	—	—	25.72
	無職・家事	177	1	2	10	36	22	27	23	11	6	10	29	28.26							
	学生	715	1	15	120	307	174	47	25	2	—	—	25	25.14							
	その他	12	—	—	—	—	—	—	—	—	—	—	—	—							
	不詳	20	—	—	—	—	—	—	—	—	—	—	—	—							
	その他	20	—	—	—	—	—	—	—	—	—	—	—	—							

35歳未満 小計

合計	合計	20歳未満	20歳	21歳	22歳	23歳	24歳	25歳	26歳	27歳	28歳	29歳	30歳	31歳	32歳	33歳	34歳	35歳	36歳以上	不詳	平均 (歳)
合計	3291	6	85	463	1068	661	342	261	71	57	12	265	25.93								
職業	主として農林漁業	1	—	—	—	—	—	—	—	—	—	—	—	—	—	—	—	—	—	—	25.00
	農林漁業以外の自家営業	37	—	—	—	—	—	—	—	—	—	—	—	—	—	—	—	—	—	—	28.73
	勤め人(専門職・管理職)	476	—	—	—	—	—	—	—	—	—	—	—	—	—	—	—	—	—	—	30.61
	勤め人(事務・販売・サービス)	1588	3	52	239	482	315	172	128	30	29	33	143	26.15							
	勤め人(工場などの現場労働)	137	1	6	24	52	18	15	9	3	3	4	24	26.89							
	パート・臨時雇い	150	—	—	—	—	—	—	—	—	—	—	—	—	—	—	—	—	—	—	25.72
	無職・家事	160	1	2	10	36	21	25	23	11	5	3	23	27.55							
	学生	714	1	15	120	307	173	47	25	2	—	—	25	25.13							
	その他	9	—	—	—	—	—	—	—	—	—	—	—	—							
	不詳	19	—	—	—	—	—	—	—	—	—	—	—	—							
	その他	19	—	—	—	—	—	—	—	—	—	—	—	—							

18~19歳

合計	合計	20歳未満	20歳	21歳	22歳	23歳	24歳	25歳	26歳	27歳	28歳	29歳	30歳	31歳	32歳	33歳	34歳	35歳	36歳以上	不詳	平均 (歳)
合計	780	3	68	225	298	115	29	13	—	—	—	29	24.19								
職業	主として農林漁業	—	—	—	—	—	—	—	—	—	—	—	—	—	—	—	—	—	—	—	—
	農林漁業以外の自家営業	3	—	—	—	—	—	—	—	—	—	—	—	—	—	—	—	—	—	—	—
	勤め人(専門職・管理職)	19	—	—	—	—	—	—	—	—	—	—	—	—	—	—	—	—	—	—	—
	勤め人(事務・販売・サービス)	229	2	40	94	69	9	6	—	—	—	—	9	23.42							
	勤め人(工場などの現場労働)	22	—	5	10	7	—	—	—	—	—	—	—	—							
	パート・臨時雇い	17	—	4	14	5	—	—	—	—	—	—	—	—							
	無職・家事	19	—	—	—	—	—	—	—	—	—	—	—	—							
	学生	458	1	14	100	202	94	20	12	—	—	—	15	25.12							
	その他	2	—	—	—	—	—	—	—	—	—	—	—	—							
	不詳	11	—	—	—	—	—	—	—	—	—	—	—	—							
	その他	11	—	—	—	—	—	—	—	—	—	—	—	—							

20~24歳

合計	合計	20歳未満	20歳	21歳	22歳	23歳	24歳	25歳	26歳	27歳	28歳	29歳	30歳	31歳	32歳	33歳	34歳	35歳	36歳以上	不詳	平均 (歳)
合計	1640	3	15	230	737	394	117	53	1	—	1	89	25.23								
職業	主として農林漁業	1	—	—	—	—	—	—	—	—	—	—	—	—	—	—	—	—	—	—	—
	農林漁業以外の自家営業	16	—	—	—	—	—	—	—	—	—	—	—	—	—	—	—	—	—	—	—
	勤め人(専門職・管理職)	257	—	—	—	—	—	—	—	—	—	—	—	—	—	—	—	—	—	—	—
	勤め人(事務・販売・サービス)	882	1	11	33	136	56	14	11	—	—	—	7	25.24							
	勤め人(工場などの現場労働)	84	—	—	—	—	—	—	—	—	—	—	—	—							
	パート・臨時雇い	68	—	—	—	—	—	—	—	—	—	—	—	—							
	無職・家事	68	1	1	6	23	5	2	2	—	—	—	5	24.60							
	学生	255	—	—	—	—	—	—	—	—	—	—	—	—							
	その他	3	—	—	—	—	—	—	—	—	—	—	—	—							
	不詳	6	—	—	—	—	—	—	—	—	—	—	—	—							
	その他	6	—	—	—	—	—	—	—	—	—	—	—	—							

25~29歳

合計	合計	20歳未満	20歳	21歳	22歳	23歳	24歳	25歳	26歳	27歳	28歳	29歳	30歳	31歳	32歳	33歳	34歳	35歳	36歳以上	不詳	平均 (歳)
合計	664	—	2	6	30	151	193	169	23	5	1	84	28.36								
職業	主として農林漁業	—	—	—	—	—	—	—	—	—	—	—	—	—	—	—	—	—	—	—	—
	農林漁業以外の自家営業	10	—	—	—	—	—	—	—	—	—	—	—	—	—	—	—	—	—	—	—
	勤め人(専門職・管理職)	150	—	—	—	—	—	—	—	—	—	—	—	—	—	—	—	—	—	—	—
	勤め人(事務・販売・サービス)	382	—	—	—	—	—	—	—	—	—	—	—	—	—	—	—	—	—	—	—
	勤め人(工場などの現場労働)	26	—	—	—	—	—	—	—	—	—	—	—	—							
	パート・臨時雇い	43	—	—	—	—	—	—	—	—	—	—	—	—							
	無職・家事	48	—	—	—	—	—	—	—	—	—	—	—	—							
	学生	1	—	—	—	—	—	—	—	—	—	—	—	—							
	その他	3	—	—	—	—	—	—	—	—	—	—	—	—							
	不詳	1	—	—	—	—	—	—	—	—	—	—	—	—							
	その他	1	—	—	—	—	—	—	—	—	—	—	—	—							

30~34歳

合計	合計	20歳未満	20歳	21歳	22歳	23歳	24歳	25歳	26歳	27歳	28歳	29歳	30歳	31歳	32歳	33歳	34歳	35歳	36歳以上	不詳	平均 (歳)
合計	207	—	—	—	2	3	1	3	26	47	52	10	63	32.85							
職業	主として農林漁業	—	—	—	—	—	—	—	—	—	—	—	—	—	—	—	—	—	—	—	—
	農林漁業以外の自家営業	8	—	—	—	—	—	—	—	—	—	—	—	—	—	—	—	—	—	—	—
	勤め人(専門職・管理職)	50	—	—	—	—	—	—	—	—	—	—	—	—	—	—	—	—	—	—	—
	勤め人(事務・販売・サービス)	95	—	—	—	—	—	—	—	—	—	—	—	—	—	—	—	—	—	—	—
	勤め人(工場などの現場労働)	5	—	—	—	—	—	—	—	—	—	—	—	—							
	パート・臨時雇い	22	—	—	—	—	—	—	—	—	—	—	—	—							
	無職・家事	25	—	—	—	—	—	—	—	—	—	—	—	—							
	学生	1	—	—	—	—	—	—	—	—	—	—	—	—							
	その他	1	—	—	—	—	—	—	—	—	—	—	—	—							
	不詳	1	—	—	—	—	—	—	—	—	—	—	—	—							
	その他	1	—	—	—	—	—	—	—	—	—	—	—	—							

表55 男女年齢7区分別、希望する結婚形態別、未婚者数

		合 計	希望結婚形態			
			恋愛結婚を したい	見合結婚を したい	どちらでも ない	不 詳
男						
合 計		4248	2581	38	1542	87
現在年齢 5	35歳未満 小計	3795	2480	30	1211	74
	18～19歳	739	575	5	144	15
	20～24歳	1673	1205	6	435	27
	25～29歳	953	544	9	383	17
	30～34歳	430	156	10	249	15
	35～39歳	256	64	4	182	6
	40～44歳	152	28	4	113	7
45～49歳	45	9	—	36	—	

女

合 計		3454	2379	35	991	49
現在年齢 5	-35歳未満 小計	3291	2327	32	891	41
	18～19歳	780	627	4	142	7
	20～24歳	1640	1217	15	390	18
	25～29歳	664	402	8	244	10
	30～34歳	207	81	5	115	6
	35～39歳	87	28	—	57	2
	40～44歳	54	18	3	31	2
	45～49歳	22	6	—	12	4

表56 男女年齢4区分別、学歴別、希望する結婚形態別、未婚者数

男子

女子

現在年齢5		合 計	希望結婚形態			
			恋愛結 婚を したい	見 合 結 婚 を したい	ど ち か ま わ な い	不 詳
合 計		4248	2581	38	1542	87
学 歴	中 学 校	280	126	3	141	10
	男女共学の高校	1120	689	10	391	30
	男女別学の高校	469	249	10	195	15
	専修学校(高卒後)	442	309	4	122	7
	短大・高専	141	77	—	62	2
	女子大学・大学院	17	9	—	6	—
	共学の大学・大学院	1702	1080	10	590	22
	その他 高卒程度 不詳	39 21 17	24 10 8	1 — —	14 10 9	1 — —

35歳未満 小計

現在年齢5		合 計	希望結婚形態			
			恋愛結 婚を したい	見 合 結 婚 を したい	ど ち か ま わ な い	不 詳
合 計		3454	2379	35	991	49
学 歴	中 学 校	82	46	3	31	2
	男女共学の高校	943	633	10	227	13
	男女別学の高校	499	344	2	139	14
	専修学校(高卒後)	449	294	3	145	7
	短大・高専	857	591	11	250	5
	女子大学・大学院	144	88	4	49	3
	共学の大学・大学院	430	288	1	138	3
	その他 高卒程度 不詳	28 21 14 8	21 8 6 6	1 — — —	4 4 2 2	— — — —

35歳未満 小計

合 計		3795	2480	30	1211	74
学 歴	中 学 校	182	104	1	71	6
	男女共学の高校	1002	659	7	311	25
	男女別学の高校	386	234	8	130	14
	専修学校(高卒後)	420	302	4	107	7
	短大・高専	136	76	—	58	2
	女子大学・大学院	14	9	—	5	—
	共学の大学・大学院	1588	1058	9	502	19
	その他 高卒程度 不詳	32 20 15	21 10 7	1 — —	10 9 8	— — —

18-19歳

合 計		3281	2327	32	891	41
学 歴	中 学 校	70	44	2	22	2
	男女共学の高校	903	680	9	203	11
	男女別学の高校	459	330	2	117	10
	専修学校(高卒後)	435	291	3	134	7
	短大・高専	824	577	11	231	5
	女子大学・大学院	140	87	4	47	2
	共学の大学・大学院	416	285	1	128	5
	その他 高卒程度 不詳	26 22 12 6	21 7 5 5	— — — —	3 1 — —	— — — —

18-19歳

合 計		739	575	5	144	15
学 歴	中 学 校	39	32	—	6	1
	男女共学の高校	238	181	1	47	9
	男女別学の高校	64	49	—	11	—
	専修学校(高卒後)	81	76	—	15	4
	短大・高専	21	16	—	—	—
	女子大学・大学院	2	1	—	—	—
	共学の大学・大学院	261	207	3	50	1
	その他 高卒程度 不詳	5 15 3	5 9 2	1 — —	2 2 1	— — —

20-24歳

合 計		780	627	4	142	7
学 歴	中 学 校	23	20	—	3	—
	男女共学の高校	255	210	1	40	4
	男女別学の高校	113	93	—	19	—
	専修学校(高卒後)	87	73	—	1	—
	短大・高専	169	151	1	35	1
	女子大学・大学院	23	17	—	6	—
	共学の大学・大学院	93	69	—	24	—
	その他 高卒程度 不詳	7 8 2	7 5 2	— — —	— — —	— — —

20-24歳

合 計		1673	1205	6	435	27
学 歴	中 学 校	71	46	1	22	2
	男女共学の高校	405	308	—	90	7
	男女別学の高校	152	113	2	32	5
	専修学校(高卒後)	196	145	2	45	4
	短大・高専	73	43	—	28	2
	女子大学・大学院	5	4	—	1	—
	共学の大学・大学院	753	532	1	213	7
	その他 高卒程度 不詳	13 2 3	12 1 1	— — —	1 2 —	— — —

25-29歳

合 計		1640	1217	15	390	18
学 歴	中 学 校	30	16	1	11	2
	男女共学の高校	451	351	5	90	5
	男女別学の高校	209	162	1	43	3
	専修学校(高卒後)	215	161	1	50	3
	短大・高専	429	306	3	115	3
	女子大学・大学院	84	52	2	28	2
	共学の大学・大学院	208	156	—	52	—
	その他 高卒程度 不詳	10 1 3	10 2 2	— — —	— — —	— — —

25-29歳

合 計		953	544	9	383	17
学 歴	中 学 校	46	21	—	24	1
	男女共学の高校	255	135	3	111	6
	男女別学の高校	104	51	2	49	2
	専修学校(高卒後)	90	58	—	30	—
	短大・高専	26	13	—	13	—
	女子大学・大学院	5	4	—	1	—
	共学の大学・大学院	413	254	4	149	6
	その他 高卒程度 不詳	8 5	6 2	— —	2 3	— —

30-34歳

合 計		664	402	8	244	10
学 歴	中 学 校	12	7	—	5	—
	男女共学の高校	157	104	1	50	2
	男女別学の高校	101	62	—	35	—
	専修学校(高卒後)	101	45	1	51	4
	短大・高専	173	118	3	52	—
	女子大学・大学院	28	17	—	10	—
	共学の大学・大学院	84	45	—	37	—
	その他 高卒程度 不詳	6 1 1	3 1 —	— — —	3 1 —	— — —

30-34歳

合 計		430	156	10	249	15
学 歴	中 学 校	26	5	—	19	2
	男女共学の高校	104	35	3	63	3
	男女別学の高校	65	21	4	38	1
	専修学校(高卒後)	43	23	—	17	—
	短大・高専	16	4	—	12	—
	女子大学・大学院	2	—	—	2	—
	共学の大学・大学院	161	65	1	90	5
	その他 高卒程度 不詳	2 4	— 2	— —	5 2	— —

表57 男女年齢4区分別、職業別、希望する結婚形態別、未婚者数

男子

女子

		合 計	希望結婚形態			
			恋愛結婚を したい	見合結婚を したい	どちらか でもない	不 詳
現在年齢5		4248	2581	38	1542	87
職業	主として農林漁業	34	11	3	20	—
	農林漁業以外の自家営業	166	76	4	82	4
	勤め人(専門職・管理職)	840	477	3	343	17
	勤め人(事務・販売・サービス)	1094	658	14	892	30
	勤め人(工場などの現場労働)	776	408	8	340	20
	パート・臨時雇い	82	49	1	30	2
	無職・家事学生その他	1110	831	5	265	9
合計	4248	2581	38	1542	87	
35歳未満 小計						
現在年齢5		3795	2480	30	1211	74
職業	主として農林漁業	21	7	1	13	—
	農林漁業以外の自家営業	116	60	3	50	3
	勤め人(専門職・管理職)	742	458	1	270	13
	勤め人(事務・販売・サービス)	979	629	13	309	28
	勤め人(工場などの現場労働)	637	380	6	235	16
	パート・臨時雇い	72	48	1	21	2
	無職・家事学生その他	1108	831	5	263	9
合計	3795	2480	30	1211	74	
18~19歳						
現在年齢5		739	575	5	144	15
職業	主として農林漁業	2	—	—	1	—
	農林漁業以外の自家営業	38	32	—	3	3
	勤め人(専門職・管理職)	67	50	—	13	4
	勤め人(事務・販売・サービス)	84	63	1	19	1
	勤め人(工場などの現場労働)	16	11	—	2	—
	パート・臨時雇い	20	15	—	4	—
	無職・家事学生その他	494	391	4	94	5
合計	739	575	5	144	15	
20~24歳						
現在年齢5		1673	1205	6	435	27
職業	主として農林漁業	7	4	—	3	—
	農林漁業以外の自家営業	32	26	—	6	—
	勤め人(専門職・管理職)	253	169	—	80	4
	勤め人(事務・販売・サービス)	429	323	3	92	11
	勤め人(工場などの現場労働)	277	192	1	78	6
	パート・臨時雇い	41	30	—	9	2
	無職・家事学生その他	597	434	1	158	4
合計	1673	1205	6	435	27	
25~29歳						
現在年齢5		953	544	9	383	17
職業	主として農林漁業	8	1	1	6	—
	農林漁業以外の自家営業	47	19	—	26	1
	勤め人(専門職・管理職)	316	198	1	113	4
	勤め人(事務・販売・サービス)	342	213	5	118	6
	勤め人(工場などの現場労働)	183	91	—	86	6
	パート・臨時雇い	10	5	—	4	—
	無職・家事学生その他	24	14	—	15	—
合計	953	544	9	383	17	
30~34歳						
現在年齢5		430	156	10	249	15
職業	主として農林漁業	4	1	—	3	—
	農林漁業以外の自家営業	34	15	—	18	—
	勤め人(専門職・管理職)	135	59	—	74	2
	勤め人(事務・販売・サービス)	141	34	5	86	7
	勤め人(工場などの現場労働)	83	43	4	52	3
	パート・臨時雇い	7	2	—	5	—
	無職・家事学生その他	6	3	—	3	—
合計	430	156	10	249	15	

		合 計	希望結婚形態			
			恋愛結婚を したい	見合結婚を したい	どちらか でもない	不 詳
現在年齢5		3454	2379	35	991	49
職業	主として農林漁業	3	—	1	2	—
	農林漁業以外の自家営業	49	23	—	21	4
	勤め人(専門職・管理職)	513	316	7	186	4
	勤め人(事務・販売・サービス)	1667	1183	13	447	24
	勤め人(工場などの現場労働)	142	101	1	37	3
	パート・臨時雇い	156	100	1	52	3
	無職・家事学生その他	176	102	4	63	8
合計	3454	2379	35	991	49	
35歳未満 小計						
現在年齢5		3291	2327	32	891	41
職業	主として農林漁業	1	—	—	1	—
	農林漁業以外の自家営業	37	20	—	15	2
	勤め人(専門職・管理職)	476	303	6	163	4
	勤め人(事務・販売・サービス)	1588	1158	13	397	20
	勤め人(工場などの現場労働)	137	99	1	34	3
	パート・臨時雇い	150	99	1	46	2
	無職・家事学生その他	160	106	1	48	2
合計	3291	2327	32	891	41	
18~19歳						
現在年齢5		780	627	4	142	7
職業	主として農林漁業	—	—	—	—	—
	農林漁業以外の自家営業	3	3	—	5	—
	勤め人(専門職・管理職)	19	14	—	—	—
	勤め人(事務・販売・サービス)	229	154	—	33	2
	勤め人(工場などの現場労働)	22	20	—	2	—
	パート・臨時雇い	17	15	—	2	—
	無職・家事学生その他	19	13	—	6	—
合計	780	627	4	142	7	
20~24歳						
現在年齢5		1640	1217	15	390	18
職業	主として農林漁業	1	—	—	1	—
	農林漁業以外の自家営業	16	7	—	8	1
	勤め人(専門職・管理職)	257	189	3	64	1
	勤め人(事務・販売・サービス)	882	682	7	184	9
	勤め人(工場などの現場労働)	84	63	—	19	2
	パート・臨時雇い	68	53	—	14	—
	無職・家事学生その他	68	43	2	22	1
合計	1640	1217	15	390	18	
25~29歳						
現在年齢5		664	402	8	244	10
職業	主として農林漁業	—	—	—	—	—
	農林漁業以外の自家営業	10	8	—	3	1
	勤め人(専門職・管理職)	150	82	3	63	2
	勤め人(事務・販売・サービス)	382	236	4	137	5
	勤め人(工場などの現場労働)	26	16	—	9	—
	パート・臨時雇い	43	26	—	16	—
	無職・家事学生その他	48	33	1	14	—
合計	664	402	8	244	10	
30~34歳						
現在年齢5		207	81	5	115	6
職業	主として農林漁業	—	—	—	—	—
	農林漁業以外の自家営業	8	—	—	4	—
	勤め人(専門職・管理職)	50	18	—	31	1
	勤め人(事務・販売・サービス)	95	46	2	43	4
	勤め人(工場などの現場労働)	5	2	—	4	—
	パート・臨時雇い	22	5	—	16	—
	無職・家事学生その他	25	7	—	16	—
合計	207	81	5	115	6	

表58 男女年齢7区分別、重視する結婚相手の条件別、未婚者数

	合計	相手条件/人柄				相手条件/容姿				相手条件/統柄				
		重視する	考慮する	あまり関係ない	不詳	重視する	考慮する	あまり関係ない	不詳	重視する	考慮する	あまり関係ない	不詳	
男	合計	4248	3304	675	150	119	887	2419	783	159	416	1482	2184	166
現在年齢5	35歳未満 小計	3795	3021	549	130	95	844	2179	643	129	386	1334	1940	135
	18~19歳	739	580	110	32	17	188	419	107	25	67	270	375	27
	20~24歳	1673	1355	237	44	37	375	968	281	49	171	569	881	52
	25~29歳	953	779	115	36	23	207	538	178	30	106	335	480	32
	30~34歳	430	307	87	18	18	74	254	77	25	42	160	204	24
	35~39歳	256	166	66	12	12	27	136	77	16	22	82	136	16
	40~44歳	152	92	47	4	9	13	77	52	10	6	47	88	11
45~49歳	45	25	13	4	3	3	27	11	4	2	19	20	4	

女

	合計	相手条件/学歴				相手条件/職業				相手条件/経済力				
		重視する	考慮する	あまり関係ない	不詳	重視する	考慮する	あまり関係ない	不詳	重視する	考慮する	あまり関係ない	不詳	
女	合計	3454	3072	281	34	67	432	1892	1046	84	558	1589	1228	79
現在年齢5	35歳未満 小計	3291	2939	263	34	55	423	1803	995	70	540	1510	1176	65
	18~19歳	780	697	63	11	9	112	427	224	17	109	342	314	15
	20~24歳	1640	1475	130	13	22	226	867	521	26	265	759	585	21
	25~29歳	664	586	55	8	15	68	390	189	17	127	316	201	20
	30~34歳	207	181	15	2	9	17	119	61	10	39	93	66	9
	35~39歳	87	72	5	—	5	4	51	27	5	14	44	24	5
	40~44歳	54	45	5	—	4	4	28	18	4	4	24	22	4
45~49歳	22	16	3	—	3	1	10	6	5	—	11	6	5	

表58 男女年齢7区分別、重視する結婚相手の条件別、未婚者数(続き)

	合計	相手条件/学歴				相手条件/職業				相手条件/経済力				
		重視する	考慮する	あまり関係ない	不詳	重視する	考慮する	あまり関係ない	不詳	重視する	考慮する	あまり関係ない	不詳	
男	合計	4248	112	1118	2877	141	175	1436	2485	152	136	951	2997	164
現在年齢5	35歳未満 小計	3795	106	1024	2551	114	166	1331	2178	120	128	884	2650	133
	18~19歳	739	19	188	500	22	39	268	410	22	26	169	516	28
	20~24歳	1673	41	454	1135	43	65	608	955	45	60	400	1164	49
	25~29歳	953	36	257	633	27	51	319	554	30	32	228	663	30
	30~34歳	430	10	115	283	22	11	137	259	23	10	87	307	26
	35~39歳	256	5	52	185	14	5	61	174	16	7	39	195	15
	40~44歳	152	1	31	110	10	3	32	104	13	1	19	120	12
45~49歳	45	—	11	31	3	1	12	29	3	—	9	32	4	

女

	合計	相手条件/学歴				相手条件/職業				相手条件/経済力				
		重視する	考慮する	あまり関係ない	不詳	重視する	考慮する	あまり関係ない	不詳	重視する	考慮する	あまり関係ない	不詳	
女	合計	3454	304	1589	1482	79	776	1905	693	80	1148	1913	312	81
現在年齢5	35歳未満 小計	3291	296	1500	1429	66	741	1826	657	67	1105	1813	302	71
	18~19歳	780	66	319	381	14	181	398	187	14	272	410	82	16
	20~24歳	1640	144	729	742	25	373	912	329	26	578	882	153	27
	25~29歳	664	69	342	237	16	147	396	104	17	197	401	48	18
	30~34歳	207	17	110	69	11	40	120	37	10	58	120	19	10
	35~39歳	87	4	50	28	5	20	43	19	5	24	53	6	4
	40~44歳	54	3	28	19	4	11	27	11	5	15	35	2	2
45~49歳	22	1	11	6	4	4	9	6	3	4	12	2	4	

表59 男女年齢4区分別、学歴別、重視する結婚相手の条件別、未婚者数

男子

現在年齢	合 計	相手条件/学歴					相手条件/職業					相手条件/経済力				
		重視する	考慮する	あまり関係ない	不詳	平均	重視する	考慮する	あまり関係ない	不詳	平均	重視する	考慮する	あまり関係ない	不詳	平均
現在年齢5	4248	112	1118	2877	141	2.67	175	1436	2485	152	2.56	136	951	2987	164	2.70
学歴	280	3	23	229	25	2.89	10	49	192	29	2.73	13	45	193	29	2.72
	1120	12	226	832	50	2.77	36	311	720	53	2.64	45	233	785	57	2.70
	468	8	90	347	24	2.76	10	118	316	25	2.69	12	93	335	29	2.73
	442	9	104	322	7	2.72	23	152	262	5	2.55	11	104	321	6	2.71
	141	3	46	87	7	2.62	6	56	74	9	2.59	2	36	96	5	2.69
	17	1	9	6	1	2.36	1	7	9	—	2.47	—	3	13	—	2.71
	1702	72	606	998	26	2.56	86	720	855	31	2.47	49	416	1203	34	2.69
	39	3	30	30	—	2.69	1	13	25	—	2.62	2	10	27	—	2.64
	21	1	6	12	2	2.58	2	7	10	—	2.42	1	6	13	—	2.60
	17	—	2	13	2	2.87	—	3	12	2	2.60	—	3	11	3	2.79
35歳未満 小計	3795	106	1024	2551	114	2.66	166	1331	2178	120	2.55	128	884	2650	133	2.69
学歴	182	3	19	146	14	2.85	7	38	121	16	2.69	12	32	122	16	2.66
	1002	9	207	743	43	2.77	34	288	636	44	2.63	42	215	696	49	2.69
	386	8	78	279	21	2.74	10	101	254	21	2.67	11	87	263	25	2.70
	420	9	99	305	7	2.72	23	147	245	5	2.53	11	100	303	6	2.71
	136	3	4	84	6	2.62	5	54	72	8	2.51	2	36	93	—	2.69
	21	1	7	11	—	2.50	—	5	6	—	2.46	—	1	11	—	2.71
	1588	70	558	940	20	2.55	83	678	802	25	2.50	46	393	1121	28	2.69
	32	2	25	25	—	2.72	1	10	21	—	2.63	2	10	20	—	2.69
	39	1	5	12	—	2.61	2	7	9	—	2.47	—	6	12	—	2.58
	15	—	2	11	2	2.85	—	3	10	2	2.77	—	3	9	3	2.75
18~19歳	739	19	198	500	22	2.67	39	268	410	22	2.52	26	169	516	28	2.69
学歴	39	1	4	32	2	2.84	3	9	25	2	2.59	3	8	26	2	2.62
	238	4	50	173	11	2.74	8	66	153	11	2.64	10	45	171	12	2.71
	64	2	15	42	5	2.68	3	17	39	5	2.61	4	16	40	7	2.70
	91	3	22	66	11	2.65	3	33	52	—	2.49	3	21	4	1	2.80
	21	1	8	11	—	2.50	—	5	10	1	2.45	—	4	16	—	2.80
	2	—	1	1	—	2.50	—	2	2	—	3.00	—	—	3	—	3.00
	261	6	92	161	1	2.60	14	127	118	2	2.40	7	69	180	5	2.40
	15	1	5	8	—	2.40	2	6	6	—	2.29	1	5	9	—	2.53
	3	—	—	3	—	3.00	—	1	2	—	2.67	—	—	3	—	3.00
20~24歳	1673	41	454	1135	43	2.67	65	608	955	45	2.55	60	400	1164	49	2.68
学歴	71	1	8	55	7	2.84	2	16	44	9	2.68	4	16	42	9	2.61
	405	4	85	301	15	2.76	15	119	256	15	2.62	21	91	273	20	2.65
	152	4	19	121	8	2.81	3	33	108	8	2.73	5	30	109	8	2.72
	196	4	48	140	4	2.71	7	74	112	3	2.54	6	50	137	3	2.68
	73	2	19	48	4	2.67	3	33	38	4	2.51	1	19	49	4	2.70
	5	1	4	—	—	1.80	1	2	2	—	2.20	1	1	—	—	2.60
	753	24	268	457	4	2.58	34	330	384	5	2.47	21	188	540	4	2.69
	13	1	2	10	—	2.69	—	5	8	—	2.62	1	7	7	—	2.46
	2	—	—	—	—	3.00	—	2	2	—	3.00	—	2	2	—	3.00
	3	—	1	1	1	2.50	—	1	1	1	2.50	—	1	1	1	2.50
25~29歳	953	36	257	633	27	2.64	51	318	554	30	2.54	32	228	563	30	2.68
学歴	46	1	5	38	2	2.84	1	7	36	2	2.80	5	4	35	2	2.68
	255	1	55	180	9	2.77	11	76	158	10	2.60	9	63	174	9	2.67
	104	1	27	72	4	2.71	3	34	62	5	2.60	2	1	28	6	2.67
	90	—	20	68	2	2.77	7	37	57	—	2.56	—	8	68	—	2.75
	196	4	48	140	4	2.71	3	25	10	15	2.54	—	8	18	—	2.69
	26	—	10	16	—	2.62	1	10	15	—	2.54	—	8	—	—	2.69
	5	1	4	—	—	1.80	1	1	4	—	2.80	—	4	4	—	2.80
	413	33	138	233	9	2.50	28	164	210	11	2.45	15	101	286	11	2.67
	8	—	1	7	—	2.88	—	1	7	—	2.88	—	2	6	—	2.75
	1	—	—	1	—	3.00	—	—	—	—	3.00	—	—	—	—	3.00
	5	—	—	4	1	3.00	—	—	4	1	3.00	—	1	3	1	2.75
30~34歳	430	10	115	283	22	2.67	11	137	259	23	2.61	10	87	307	26	2.74
学歴	26	—	2	21	3	2.91	1	6	16	3	2.65	—	4	19	3	2.83
	104	—	17	79	8	2.82	—	27	45	3	2.70	2	16	78	8	2.79
	66	1	17	44	4	2.69	—	17	31	—	2.70	—	13	46	4	2.69
	43	—	9	31	1	2.69	—	2	16	1	2.52	—	1	32	1	2.74
	16	—	7	9	—	2.55	—	7	9	—	2.55	—	1	10	—	2.56
	2	—	—	—	—	2.50	—	2	2	—	2.00	—	1	1	—	2.50
	161	7	60	89	5	2.53	—	7	30	7	2.50	3	35	115	8	2.73
	6	—	1	5	—	2.83	—	1	3	—	2.54	—	2	4	—	2.67
	2	—	—	—	—	3.00	—	—	—	—	2.00	—	1	1	—	2.00
	4	—	1	3	—	2.75	—	1	3	—	2.75	—	1	2	1	2.67

女子

現在年齢 5		合 計	相手条件/学歴					相手条件/職業					相手条件/経済力				
			重視 する	考慮 する	あまり 関係ない	不 詳	平 均	重視 する	考慮 する	あまり 関係ない	不 詳	平 均	重視 する	考慮 する	あまり 関係ない	不 詳	平 均
合 計		3454	304	1589	1482	79	2.35	776	1905	693	80	1.98	1148	1913	312	81	1.75
学 歴	中 学 校	82	2	137	57	11	2.77	19	25	29	9	2.14	29	36	9	8	1.73
	男女共学の高校	943	37	861	522	23	2.53	173	503	244	23	2.08	304	521	92	26	1.77
	男女別学の高校	499	28	190	262	19	2.49	112	245	122	20	2.02	187	248	47	17	1.71
	専修学校(高卒後)	449	14	213	212	10	2.45	86	248	93	12	1.99	138	255	42	14	1.78
	短大・高专	857	103	471	277	6	2.20	209	514	128	6	1.90	233	499	59	6	1.73
	女子大学・大学院	144	33	85	21	3	1.91	49	85	5	1.68	57	72	10	5	1.66	
	共学の大学・大学院	430	81	238	108	3	2.06	103	265	59	3	1.90	125	256	46	3	1.81
	その他	28	4	6	18	3	2.50	8	12	8	3	2.00	9	16	3	3	1.79
	高卒 の 程 度 詳 し	14	—	9	—	—	2.25	4	5	—	—	1.92	4	6	—	—	1.83
	不 詳	8	2	4	2	—	2.00	3	3	2	—	1.88	2	4	2	—	2.00

35歳未満 小計

合 計		3291	296	1500	1429	66	2.35	741	1826	657	67	1.97	1105	1813	302	71	1.75
学 歴	中 学 校	70	—	9	50	9	2.79	16	23	24	7	2.13	24	31	8	7	1.75
	男女共学の高校	903	36	337	510	20	2.54	166	486	231	20	2.07	295	495	90	23	1.77
	男女別学の高校	459	28	171	247	13	2.49	102	228	115	14	2.03	178	224	44	13	1.70
	専修学校(高卒後)	435	13	203	209	10	2.46	95	238	90	12	1.99	132	247	42	14	1.79
	短大・高专	824	101	449	268	6	2.20	201	491	126	6	1.91	283	477	58	6	1.72
	女子大学・大学院	140	33	82	21	4	1.91	49	82	5	4	1.68	56	70	10	4	1.66
	共学の大学・大学院	416	77	235	102	2	2.06	89	261	54	2	1.89	124	247	43	2	1.80
	その他	26	4	5	17	—	2.12	8	11	9	—	1.88	9	14	3	3	1.75
	高卒 の 程 度 詳 し	12	—	7	—	—	2.30	3	4	—	—	2.00	3	5	—	—	1.90
	不 詳	6	2	2	—	—	2.00	2	2	2	—	2.00	1	3	2	—	2.17

18-19歳

合 計		780	66	319	381	14	2.41	181	398	187	14	2.01	272	410	82	16	1.75
学 歴	中 学 校	23	—	6	13	4	2.68	8	7	5	3	1.85	7	11	2	3	1.75
	男女共学の高校	255	10	84	155	4	2.58	42	123	83	7	2.17	82	133	33	7	1.80
	男女別学の高校	113	6	43	63	1	2.51	21	60	31	3	2.09	43	56	11	1	1.71
	専修学校(高卒後)	87	4	34	48	1	2.51	24	42	20	1	1.95	26	49	9	3	1.80
	短大・高专	169	20	87	61	1	2.24	43	95	30	1	1.92	63	92	13	1	1.71
	女子大学・大学院	23	4	13	4	—	2.09	8	14	1	1.70	10	11	2	—	—	1.65
	共学の大学・大学院	93	18	46	29	4	2.12	26	52	15	—	1.88	34	46	11	—	1.75
	その他	7	2	1	4	—	2.29	4	3	—	—	1.43	3	4	—	—	1.57
	高卒 の 程 度 詳 し	8	—	1	—	—	2.29	3	2	—	—	1.86	3	3	1	—	1.71
	不 詳	2	2	—	—	—	1.00	—	—	—	—	1.00	1	1	—	—	1.50

20-24歳

合 計		1640	144	729	742	25	2.37	373	912	329	26	1.97	578	882	153	27	1.74
学 歴	中 学 校	30	2	2	24	2	2.79	6	10	12	2	2.21	11	13	4	2	1.75
	男女共学の高校	451	22	154	268	7	2.55	93	239	119	6	2.04	167	232	44	8	1.72
	男女別学の高校	209	10	79	115	5	2.51	52	85	56	6	2.02	89	85	21	4	1.67
	専修学校(高卒後)	215	5	95	111	4	2.50	47	119	44	5	1.99	61	126	22	6	1.81
	短大・高专	429	54	224	148	3	2.22	96	262	68	3	1.93	147	246	33	3	1.73
	女子大学・大学院	84	20	49	11	4	1.89	29	47	4	4	1.69	35	37	8	4	1.66
	共学の大学・大学院	208	31	120	57	—	2.13	48	133	27	—	1.90	66	123	19	—	1.77
	その他	10	—	3	7	—	2.70	2	4	4	—	2.20	2	7	1	—	1.90
	高卒 の 程 度 詳 し	1	—	1	—	—	2.00	—	1	—	—	2.00	—	1	—	—	2.00
	不 詳	3	—	2	1	—	2.33	—	2	1	—	2.33	—	2	1	—	2.33

25-29歳

合 計		664	69	342	237	16	2.26	147	396	104	17	1.93	197	401	48	18	1.77
学 歴	中 学 校	12	—	—	11	1	3.00	1	5	5	1	2.36	4	5	2	1	1.82
	男女共学の高校	157	4	83	65	3	2.40	30	98	24	5	1.86	39	102	10	6	1.81
	男女別学の高校	101	10	37	51	3	2.42	21	57	20	3	1.99	33	55	9	4	1.75
	専修学校(高卒後)	101	2	56	39	4	2.38	16	61	19	5	2.03	35	53	9	4	1.73
	短大・高专	173	21	100	51	1	2.17	48	99	25	1	1.87	55	108	9	1	1.73
	女子大学・大学院	28	9	15	4	—	1.82	9	19	—	—	1.68	8	20	—	—	1.71
	共学の大学・大学院	84	23	50	9	2	1.83	21	55	6	2	1.82	21	55	6	2	1.82
	その他	6	—	1	5	—	2.83	1	2	3	—	2.33	2	3	1	—	1.83
	高卒 の 程 度 詳 し	1	—	—	1	—	3.00	—	—	1	—	3.00	—	—	1	—	3.00
	不 詳	1	—	—	1	—	3.00	—	—	—	—	3.00	—	—	1	—	3.00

30-34歳

合 計		207	17	110	69	11	2.27	40	120	37	10	1.98	58	120	19	10	1.80
学 歴	中 学 校	5	—	1	2	2	2.67	1	1	2	1	2.25	2	2	—	1	1.50
	男女共学の高校	40	—	16	22	2	2.58	1	25	11	2	2.26	7	28	3	2	1.89
	男女別学の高校	36	2	12	18	4	2.50	8	16	8	4	2.00	13	16	3	4	1.69
	専修学校(高卒後)	32	2	6	11	1	2.29	8	16	7	1	1.97	10	19	2	1	1.74
	短大・高专	53	3	38	9	1	2.04	14	35	3	1	1.79	18	31	3	1	1.40
	女子大学・大学院	5	—	5	—	—	2.00	3	2	—	—	1.40	3	3	—	—	1.40
	共学の大学・大学院	31	5	19	7	1	2.06	4	21	6	—	2.06	3	21	7	—	2.13
	その他	2	—	1	1	—	1.67	1	2	—	—	1.67	2	1	1	—	1.67
	高卒 の 程 度 詳 し	2	—	—	—	—	2.00	—	1	—	—	2.00	—	1	—	—	2.00
	不 詳	—	—	—	—	—	—	—	—	—	—	—	—	—	—	—	—

表60 男女年齢4区分別、職業別、重視する結婚相手の条件別、未婚者数

男子

現在年齢	合計	相手条件/学歴					相手条件/職業					相手条件/経済力					
		重視する	考慮する	あまり関係ない	不詳	平均	重視する	考慮する	あまり関係ない	不詳	平均	重視する	考慮する	あまり関係ない	不詳	平均	
																	合計
35歳未満 小計	4248	112	1118	2877	141	2.67	175	1436	2485	152	2.56	136	951	2997	164	2.70	
職業	主として農林漁業	34	—	8	24	2	2.75	—	8	24	2	2.75	1	3	29	1	2.85
	農林漁業以外の自家営業	165	—	36	119	5	2.70	6	41	114	5	2.57	7	29	124	6	2.73
	勤め人(専門職・管理職)	840	29	228	566	17	2.65	32	287	497	24	2.67	23	169	624	24	2.74
	勤め人(事務・販売・サービス)	1094	30	297	720	47	2.66	45	367	634	44	2.56	42	270	731	51	2.65
	勤め人(工場などの現場労働)	776	8	137	588	43	2.79	28	185	519	48	2.67	22	167	537	50	2.71
	パート・臨時雇い	82	1	12	68	1	2.83	1	21	59	1	2.72	1	19	61	1	2.66
	無職・家事	84	5	15	58	6	2.68	8	26	42	8	2.45	6	14	57	7	2.66
	学生	1110	33	372	693	12	2.60	55	481	562	12	2.46	33	272	791	14	2.69
	その他	24	—	2	20	2	2.91	—	6	16	2	2.73	—	2	20	2	2.91
	不詳	38	—	11	21	6	2.66	—	14	18	6	2.56	1	6	23	8	2.73
18-19歳	3795	106	1024	2551	114	2.66	166	1331	2178	120	2.55	128	884	2650	133	2.69	
職業	主として農林漁業	21	—	6	14	1	2.70	—	5	15	1	2.75	—	2	18	1	2.80
	農林漁業以外の自家営業	116	5	24	82	5	2.69	5	29	77	5	2.65	6	20	84	6	2.71
	勤め人(専門職・管理職)	742	29	204	496	13	2.64	31	258	437	16	2.56	22	153	550	17	2.73
	勤め人(事務・販売・サービス)	879	28	267	486	38	2.66	41	342	557	39	2.55	33	253	645	42	2.65
	勤め人(工場などの現場労働)	637	6	119	477	35	2.78	25	182	413	37	2.65	20	150	425	42	2.68
	パート・臨時雇い	72	1	10	60	1	2.83	1	18	52	1	2.72	1	15	55	4	2.76
	無職・家事	70	4	12	51	3	2.70	8	20	38	4	2.45	6	12	48	4	2.64
	学生	1108	33	371	692	12	2.60	55	480	561	12	2.46	33	272	790	14	2.69
	その他	13	—	1	14	1	2.94	—	5	13	1	2.72	—	1	14	1	2.89
	不詳	32	—	11	16	5	2.53	—	12	15	5	2.56	1	6	19	6	2.69
20-24歳	739	19	198	500	22	2.67	39	268	410	22	2.52	26	169	516	28	2.69	
職業	主として農林漁業	2	—	—	—	—	3.00	—	—	2	—	3.00	—	—	—	—	3.00
	農林漁業以外の自家営業	3	—	1	2	—	2.67	1	8	24	3	2.60	1	3	29	3	2.74
	勤め人(専門職・管理職)	38	1	10	29	3	2.80	3	16	45	5	2.71	3	17	41	6	2.62
	勤め人(事務・販売・サービス)	87	1	14	65	4	2.80	3	14	63	4	2.75	3	23	52	6	2.63
	勤め人(工場などの現場労働)	14	—	2	12	—	2.86	—	3	11	—	2.79	—	1	2	—	2.86
	パート・臨時雇い	20	1	3	14	2	2.72	—	3	12	2	2.50	—	1	4	—	2.68
	無職・家事	494	15	160	312	7	2.60	28	218	241	7	2.44	14	118	352	10	2.70
	学生	46	—	—	6	—	3.00	—	2	4	—	2	—	6	—	—	3.00
	その他	11	—	3	7	1	2.70	—	4	6	1	2.60	1	2	6	2	2.56
25-29歳	1673	41	454	1135	43	2.67	65	608	955	45	2.55	60	400	1164	49	2.68	
職業	主として農林漁業	7	—	1	6	—	2.86	—	1	6	—	2.86	—	1	6	—	2.86
	農林漁業以外の自家営業	32	2	6	22	2	2.67	1	7	22	2	2.70	2	4	23	3	2.72
	勤め人(専門職・管理職)	253	4	65	180	4	2.71	9	89	151	4	2.57	7	51	190	5	2.74
	勤め人(事務・販売・サービス)	429	12	107	292	18	2.68	16	151	243	19	2.55	19	111	280	19	2.64
	勤め人(工場などの現場労働)	277	4	53	209	11	2.77	10	84	171	12	2.61	10	72	181	14	2.65
	パート・臨時雇い	41	1	6	33	1	2.80	1	9	30	1	2.73	1	8	31	1	2.75
	無職・家事	20	1	5	14	—	2.65	—	7	11	—	2.44	—	3	14	—	2.58
	学生	597	17	204	371	5	2.60	26	255	311	5	2.48	18	147	428	4	2.69
	その他	5	—	1	4	—	2.80	—	1	4	—	2.80	—	2	3	—	2.60
	不詳	12	—	6	4	2	2.40	—	4	6	2	2.60	—	2	8	2	2.80
30-34歳	953	36	257	633	27	2.64	51	318	554	30	2.54	32	228	663	30	2.68	
職業	主として農林漁業	8	—	3	4	1	2.57	—	2	5	1	2.71	—	—	7	1	3.00
	農林漁業以外の自家営業	47	2	11	33	1	2.67	2	12	32	1	2.65	3	11	32	—	2.63
	勤め人(専門職・管理職)	316	19	81	201	5	2.59	17	110	183	6	2.54	9	70	231	6	2.72
	勤め人(事務・販売・サービス)	342	12	107	215	7	2.61	19	126	189	8	2.51	12	92	230	8	2.65
	勤め人(工場などの現場労働)	183	—	33	137	13	2.81	9	45	116	13	2.63	5	41	124	13	2.80
	パート・臨時雇い	10	1	1	9	—	2.80	—	3	7	—	2.70	—	2	8	—	2.70
	無職・家事	24	2	4	18	—	2.67	3	9	11	1	2.35	—	2	16	—	2.61
	学生	14	1	5	8	—	2.60	—	6	3	—	2.43	—	5	8	—	2.50
	その他	5	—	—	5	—	3.00	—	2	3	—	2.60	—	1	—	—	3.00
	不詳	4	—	2	2	—	2.50	—	3	1	—	2.25	—	2	2	—	2.50
35歳未満 小計	430	10	115	283	22	2.67	11	137	259	23	2.61	10	87	307	26	2.74	
職業	主として農林漁業	4	—	2	2	—	2.50	—	2	2	—	2.50	—	1	3	—	2.75
	農林漁業以外の自家営業	34	5	6	25	2	2.75	1	10	21	2	2.63	—	19	27	—	2.84
	勤め人(専門職・管理職)	135	5	43	86	8	2.63	2	51	79	3	2.58	3	29	100	3	2.73
	勤め人(事務・販売・サービス)	141	3	43	87	8	2.63	5	49	80	7	2.56	5	33	94	9	2.67
	勤め人(工場などの現場労働)	93	1	18	66	8	2.76	3	19	63	8	2.71	2	14	68	9	2.79
	パート・臨時雇い	7	—	1	6	—	2.85	—	1	4	—	2.57	—	3	4	—	2.57
	無職・家事	6	—	—	6	—	3.00	—	1	1	—	2.80	—	1	4	—	2.80
	学生	3	—	—	2	—	2.33	—	1	1	—	2.67	—	1	—	—	2.67
	その他	2	—	—	2	—	3.00	—	1	2	—	3.00	—	1	2	—	3.00
	不詳	5	—	—	3	2	3.00	—	1	2	2	2.67	—	—	3	—	3.00

女子

現在年齢	合計	相手条件/学歴					相手条件/職業					相手条件/経済力				
		重視する	考慮する	あまり関係ない	不詳	平均	重視する	考慮する	あまり関係ない	不詳	平均	重視する	考慮する	あまり関係ない	不詳	平均
合計	3454	304	1589	1482	79	2.35	776	1905	693	80	1.98	1148	1913	312	81	1.75
職業	主として農林漁業	3	—	—	2	3.00	—	—	2	1	3.00	1	2	—	—	1.67
	農林漁業以外の自家営業	49	6	16	24	2.39	13	16	17	3	2.09	17	23	6	3	1.76
	勤め人(専門職・管理職)	513	51	261	195	2.28	127	275	105	6	1.96	161	294	52	6	1.79
	勤め人(事務・販売・サービス)	1667	125	740	764	2.39	344	852	332	39	1.99	546	939	143	39	1.75
	勤め人(工場などの現場労働)	142	6	42	66	2.60	27	63	44	9	2.13	59	63	11	9	1.64
	パート・臨時雇い	156	12	61	78	2.44	54	82	35	5	2.01	58	83	10	5	1.68
	無職・家事生他非	177	7	78	84	2.46	38	86	45	8	2.04	48	101	21	7	1.84
学その他	715	96	379	232	2.19	187	413	107	8	1.89	249	391	64	11	1.74	
その他	12	—	—	5	2.45	2	7	2	1	2.00	4	5	1	—	1.73	
その他	20	—	—	11	2.58	4	12	4	—	2.00	5	11	4	—	1.95	

35歳未満 小計

合計	3291	296	1500	1429	66	2.35	741	1826	657	67	1.97	1105	1813	302	71	1.75
職業	主として農林漁業	1	—	—	1	—	—	—	—	—	3.00	—	—	—	—	2.00
	農林漁業以外の自家営業	37	6	11	18	2	3.00	11	12	12	2	2.03	14	16	5	—
	勤め人(専門職・管理職)	476	48	240	183	5	2.29	118	255	97	6	1.96	152	270	49	5
	勤め人(事務・販売・サービス)	1588	120	655	741	32	2.60	329	911	317	32	1.99	520	894	140	84
	勤め人(工場などの現場労働)	137	6	40	83	8	2.60	27	59	42	9	2.12	59	58	11	9
	パート・臨時雇い	150	12	56	78	4	2.45	31	81	34	4	2.02	57	79	10	4
	無職・家事生他非	160	7	69	79	4	2.46	36	77	42	5	2.04	47	89	19	5
学その他	714	96	378	232	8	2.19	185	413	107	8	1.89	249	350	64	11	
その他	19	—	—	11	1	2.61	3	12	4	—	2.05	4	11	4	—	2.00

18-19歳

合計	780	65	319	381	14	2.41	181	398	187	14	2.01	272	410	82	16	1.75
職業	主として農林漁業	—	—	—	—	—	—	—	—	—	—	—	—	—	—	—
	農林漁業以外の自家営業	13	—	1	2	—	1	—	1	—	2.00	—	—	—	—	1.67
	勤め人(専門職・管理職)	4	—	4	14	1	2.78	4	9	7	1	2.05	7	10	1	1
	勤め人(事務・販売・サービス)	229	9	66	150	4	2.63	42	108	74	5	1.93	77	120	27	5
	勤め人(工場などの現場労働)	22	1	5	16	—	2.68	3	11	8	—	2.14	9	11	2	—
	パート・臨時雇い	17	—	4	11	2	2.73	3	7	8	2	2.13	7	5	3	2
	無職・家事生他非	19	—	8	10	1	2.55	3	7	8	1	2.23	2	14	2	1
学その他	458	55	227	171	5	2.00	122	247	84	5	1.92	165	241	45	7	
その他	11	—	—	6	1	2.60	1	7	2	—	2.00	1	6	—	—	

20-24歳

合計	1640	144	729	742	25	2.37	373	912	329	26	1.97	578	882	153	27	1.74
職業	主として農林漁業	1	—	—	1	—	—	—	—	—	3.00	—	—	—	—	2.00
	農林漁業以外の自家営業	16	3	6	11	1	2.30	6	5	6	1	2.13	5	8	2	1
	勤め人(専門職・管理職)	257	19	118	119	1	2.39	66	130	60	1	1.98	84	140	32	1
	勤め人(事務・販売・サービス)	882	66	382	419	15	2.41	185	510	173	14	1.99	301	485	82	14
	勤め人(工場などの現場労働)	84	4	23	53	4	2.61	19	34	23	6	2.08	43	27	8	6
	パート・臨時雇い	68	7	20	40	1	2.43	18	30	19	1	2.01	31	32	4	1
	無職・家事生他非	68	4	25	39	—	2.43	16	33	19	—	2.04	28	36	4	—
学その他	255	41	151	60	3	2.08	64	165	23	3	1.84	84	148	19	4	
その他	3	—	—	1	—	2.33	—	2	1	—	2.33	1	2	—	—	
その他	6	—	—	4	—	2.67	1	3	2	—	2.17	1	3	—	—	

25-29歳

合計	664	69	342	237	16	2.26	147	396	104	17	1.93	197	401	48	18	1.77
職業	主として農林漁業	—	—	—	—	—	—	—	—	—	—	—	—	—	—	—
	農林漁業以外の自家営業	10	3	2	4	—	—	—	—	—	1.89	—	—	—	—	1.67
	勤め人(専門職・管理職)	150	20	90	38	2	2.12	37	87	23	3	1.90	48	91	9	2
	勤め人(事務・販売・サービス)	382	38	198	138	8	2.27	85	237	52	8	1.91	116	233	23	10
	勤め人(工場などの現場労働)	26	1	11	12	2	2.46	3	13	8	2	2.21	6	17	1	—
	パート・臨時雇い	43	4	19	20	—	2.37	6	29	8	—	2.05	10	30	3	—
	無職・家事生他非	48	3	20	23	2	2.43	12	24	10	2	1.95	11	25	10	2
学その他	3	—	—	1	—	3.00	—	1	—	—	2.00	—	1	—	—	
その他	1	—	—	1	—	2.50	—	2	1	—	2.00	—	1	—	—	
その他	1	—	—	1	—	2.00	—	1	—	—	2.00	—	1	—	—	

30-34歳

合計	207	17	110	69	11	2.27	40	120	37	10	1.98	58	120	19	10	1.80
職業	主として農林漁業	—	—	—	—	—	—	—	—	—	—	—	—	—	—	—
	農林漁業以外の自家営業	8	—	2	6	—	—	—	—	—	2.00	3	4	4	—	1.75
	勤め人(専門職・管理職)	50	9	28	12	1	2.06	2	4	2	—	13	29	7	1	
	勤め人(事務・販売・サービス)	95	7	49	34	5	2.30	16	56	18	5	2.02	26	56	8	5
	勤め人(工場などの現場労働)	5	—	1	2	—	2.67	2	7	1	—	9	1	1	—	
	パート・臨時雇い	22	—	13	7	1	2.29	4	15	2	—	10	12	3	1	
	無職・家事生他非	25	—	16	7	2	2.30	5	13	5	2	2.00	6	14	3	2
学その他	—	—	—	—	—	—	—	—	—	—	—	—	—	—	—	
その他	1	—	—	1	—	2.00	—	1	—	—	2.00	—	1	—	—	
その他	1	—	—	1	—	3.00	—	1	—	—	2.00	—	1	—	—	

表61 年齢7区分別、予定する女子の人生コース別、未婚者数（女子のみ）

		合 計	人生コース/予定						
			非 婚 就 業 継 続 コ ー ス	D I N K コ ー ス	兩 立 コ ー ス	再 就 職 コ ー ス	専 業 主 婦 コ ー ス	そ の 他	不 詳
合 計		3990	519	135	557	1690	715	175	199
現在年齢 5	35歳未満 小計	3647	346	96	537	1670	699	134	165
	18～19歳	878	66	23	118	405	201	27	38
	20～24歳	1783	120	32	272	901	336	49	73
	25～29歳	739	83	21	120	311	122	42	40
	30～34歳	247	77	20	27	53	40	16	14
	35～39歳	138	64	17	10	13	9	15	10
	40～44歳	126	66	15	4	6	5	15	15
45～49歳	79	43	7	6	1	2	11	9	

表62 年齢7区分別、理想とする女子の人生コース別、未婚者数（女子のみ）

		合 計	人生コース/理想						
			非 婚 就 業 継 続 コ ー ス	D I N K コ ー ス	兩 立 コ ー ス	再 就 職 コ ー ス	専 業 主 婦 コ ー ス	そ の 他	不 詳
合 計		3990	145	186	764	1150	1246	151	348
現在年齢 5	35歳未満 小計	3647	121	151	703	1084	1184	128	276
	18～19歳	878	35	42	161	272	285	29	54
	20～24歳	1783	56	55	328	537	619	59	129
	25～29歳	739	21	39	160	208	219	20	72
	30～34歳	247	9	15	54	67	61	20	21
	35～39歳	138	11	11	29	32	25	9	21
	40～44歳	126	9	15	20	23	23	8	28
45～49歳	79	4	9	12	11	14	6	23	

表63 年齢7区分別、期待する女子の人生コース別、未婚者数（男子のみ）

		合 計	人生コース/期待						
			非 婚 就 業 継 続 コ ー ス	D I N K コ ー ス	兩 立 コ ー ス	再 就 職 コ ー ス	専 業 主 婦 コ ー ス	そ の 他	不 詳
合 計		4851	39	45	537	2106	1446	328	350
現在年齢 5	35歳未満 小計	4215	27	37	454	1865	1283	274	275
	18～19歳	845	4	6	87	334	280	60	74
	20～24歳	1840	11	18	184	797	600	130	100
	25～29歳	1036	4	8	132	519	263	49	61
	30～34歳	494	8	5	51	215	140	35	40
	35～39歳	318	6	4	42	133	69	30	34
	40～44歳	228	5	3	31	78	67	20	24
45～49歳	90	1	1	10	30	27	4	17	

表64 年齢4区別、学歴別、予定する/理想とする女子の人生コース別、未婚者数(女子のみ)

現在年齢5		合計	人生コース/予定						人生コース/理想							
			非 就 業 続 続 続 続 続	D I N K S コ ー ス	兩 立 コ ー ス	再 就 職 コ ー ス	専 業 主 婦 コ ー ス	そ の 他	不 詳	非 就 業 続 続 続 続 続	D I N K S コ ー ス	兩 立 コ ー ス	再 就 職 コ ー ス	専 業 主 婦 コ ー ス	そ の 他	不 詳
合計		3990	519	135	557	1690	715	175	189	145	186	764	1150	1246	151	348
学歴	中学校	141	38	5	12	31	16	15	24	8	8	13	25	37	6	44
	男女共学の高校	1094	123	25	146	499	183	49	62	37	34	147	318	414	42	102
	男女別学の高校	582	87	25	61	235	110	35	29	29	24	71	148	224	27	59
	専修学校(高卒後)	500	77	21	73	215	84	13	17	13	27	104	163	158	19	36
	短大・高専	947	17	30	7	441	198	37	35	24	29	216	294	294	30	60
	女子大学・大学院	172	81	7	22	76	35	7	8	13	20	34	52	35	3	14
	共学の大学・大学院	477	74	15	111	166	84	15	12	18	37	169	130	89	4	18
	その他の高卒程度不詳	49	13	3	7	12	4	4	8	1	1	4	4	10	1	10
合計	12	1	2	—	4	2	1	—	—	—	5	2	4	—	—	
35歳未満 小計		3647	346	96	537	1670	699	134	165	121	151	703	1084	1184	128	276
学歴	中学校	94	15	3	8	31	15	9	13	7	4	9	18	27	5	24
	男女共学の高校	1098	74	17	146	499	180	40	58	31	27	132	259	392	37	80
	男女別学の高校	504	46	18	59	229	103	26	23	20	14	60	132	211	21	46
	専修学校(高卒後)	475	61	20	72	213	84	10	15	13	25	100	158	135	17	27
	短大・高専	893	62	19	119	437	194	28	34	21	22	200	284	285	26	55
	女子大学・大学院	161	14	4	21	75	35	6	6	11	20	32	51	33	3	11
	共学の大学・大学院	451	58	12	111	166	83	11	10	16	33	161	125	88	14	14
	その他の高卒程度不詳	13	10	2	—	12	2	4	4	—	2	—	13	9	1	6
合計	8	1	—	—	4	1	—	—	—	—	4	4	3	—	—	
18-19歳		878	66	23	118	405	201	27	38	35	42	161	272	285	29	54
学歴	中学校	28	3	—	5	13	4	1	2	1	2	4	6	9	1	5
	男女共学の高校	289	16	6	39	143	60	12	13	13	6	39	88	112	12	19
	男女別学の高校	125	6	4	4	61	35	5	5	3	3	18	33	53	7	9
	専修学校(高卒後)	101	13	4	13	47	17	5	2	6	2	3	28	31	2	3
	短大・高専	183	14	3	18	86	50	2	10	2	2	42	66	57	3	10
	女子大学・大学院	28	2	1	2	8	1	1	2	2	2	3	8	5	1	3
	共学の大学・大学院	103	9	2	27	37	25	2	2	6	9	32	35	15	3	3
	その他の高卒程度不詳	10	1	2	—	—	—	—	—	—	2	—	—	—	—	—
合計	2	—	—	—	4	1	—	—	—	—	2	2	1	—	—	
20-24歳		1783	120	32	272	901	336	49	73	56	55	328	537	619	59	129
学歴	中学校	36	6	3	5	13	7	2	3	5	1	2	8	14	1	5
	男女共学の高校	496	29	16	72	263	87	15	26	14	8	60	146	207	17	44
	男女別学の高校	225	19	4	30	109	42	11	10	10	6	25	58	97	8	21
	専修学校(高卒後)	111	12	5	15	47	20	8	7	7	10	46	81	63	4	13
	短大・高専	469	23	6	66	249	90	3	8	12	8	96	146	155	17	35
	女子大学・大学院	91	6	1	13	47	21	4	2	4	7	20	34	20	1	5
	共学の大学・大学院	219	17	3	56	33	41	2	3	4	15	77	58	55	6	3
	その他の高卒程度不詳	1	1	—	—	—	—	—	—	—	—	—	—	—	—	—
合計	5	—	—	—	3	—	—	—	—	—	1	1	2	—	2	
25-29歳		739	83	21	120	311	122	42	40	21	39	160	208	219	20	72
学歴	中学校	19	2	—	—	5	3	5	4	—	1	1	3	4	1	9
	男女共学の高校	174	17	2	26	80	26	12	11	4	10	29	47	58	6	20
	男女別学の高校	114	12	5	15	47	20	8	7	6	4	13	29	46	3	13
	専修学校(高卒後)	111	17	3	23	41	22	1	4	—	4	26	36	33	4	8
	短大・高専	183	11	6	31	89	32	10	4	4	9	48	56	55	2	9
	女子大学・大学院	34	5	2	4	14	4	2	3	4	4	4	9	7	—	3
	共学の大学・大学院	92	15	3	21	32	13	1	1	—	5	32	26	14	3	8
	その他の高卒程度不詳	10	3	—	—	3	2	1	1	—	2	2	2	2	1	1
合計	1	—	—	—	—	—	—	—	—	—	—	—	—	—	—	
30-34歳		247	77	20	27	53	40	16	14	9	15	54	67	61	20	21
学歴	中学校	11	4	—	1	—	1	1	4	1	—	2	1	—	2	5
	男女共学の高校	49	13	4	3	13	7	2	8	—	—	4	18	15	2	7
	男女別学の高校	40	9	5	3	12	6	2	1	1	—	4	12	8	3	3
	専修学校(高卒後)	36	13	3	4	5	5	1	1	—	—	7	8	4	4	3
	短大・高専	58	14	4	4	13	15	8	—	3	2	14	16	18	4	1
	女子大学・大学院	8	1	—	2	2	2	—	—	2	2	2	1	1	1	1
	共学の大学・大学院	37	17	4	7	4	4	1	—	2	2	20	6	3	2	1
	その他の高卒程度不詳	6	2	—	—	—	—	—	—	—	—	1	2	—	—	—
合計	—	—	—	—	—	—	—	—	—	—	—	—	—	—	—	

表65 年齢4区分別、職業別、予定する／理想とする女子の人生コース別、未婚者数（女子のみ）

現在年齢5		合計	人生コース/予定							人生コース/理想						
			非 婚 就 業 コ ー ス	D I N K S コ ー ス	両 立 コ ー ス	再 就 業 コ ー ス	専 業 主 婦 コ ー ス	そ の 他	不 詳	非 婚 就 業 コ ー ス	D I N K S コ ー ス	両 立 コ ー ス	再 就 業 コ ー ス	専 業 主 婦 コ ー ス	そ の 他	不 詳
合計		3990	519	135	557	1690	715	175	199	145	186	764	1150	1246	151	348
職業	主として農林漁業	4	1	—	2	—	—	—	1	—	—	1	17	1	—	2
	農林漁業以外の自家営業	70	20	8	76	12	6	4	4	—	16	146	180	155	23	37
	勤め人（専門職・管理職）	586	117	30	116	209	67	22	25	15	30	326	550	669	58	152
	勤め人（事務・販売・サービス）	1885	214	49	220	909	358	57	78	3	4	21	37	76	7	24
	勤め人（工場などの現場労働）	172	25	10	26	79	17	5	14	10	10	27	45	65	10	12
	パート・臨時雇い	179	51	10	17	65	37	11	30	13	19	23	50	62	17	26
	無職・家事	248	40	6	17	58	42	51	192	35	46	198	267	132	3	5
	字その他	796	64	18	142	346	182	18	26	—	2	3	7	—	—	—
小計	17	—	—	—	5	2	4	3	—	—	—	—	—	—	—	
35歳未満 小計	33	7	1	1	7	4	3	10	4	3	3	2	7	—	14	
合計		3647	346	96	537	1670	699	134	165	121	151	703	1084	1184	128	276
職業	主として農林漁業	2	—	—	1	—	—	—	1	—	—	—	—	—	—	1
	農林漁業以外の自家営業	38	3	3	12	5	16	23	3	—	10	13	10	10	3	29
	勤め人（専門職・管理職）	520	76	20	112	205	67	43	70	12	19	127	168	641	17	129
	勤め人（事務・販売・サービス）	1735	131	33	211	900	347	11	11	46	56	237	514	72	52	19
	勤め人（工場などの現場労働）	157	17	3	25	79	17	5	11	3	3	19	35	43	6	9
	パート・臨時雇い	164	22	9	16	63	37	11	6	8	9	25	43	61	9	37
	無職・家事	193	31	8	16	54	38	34	17	3	3	15	41	51	22	33
	字その他	795	64	18	142	345	182	18	26	11	14	187	267	192	20	38
小計	14	—	—	—	4	2	2	3	—	—	—	—	—	—	—	
18～19歳	29	7	1	1	7	4	2	7	4	3	3	1	2	—	11	
合計		878	65	23	118	405	201	27	38	35	42	161	272	285	29	54
職業	主として農林漁業	—	—	—	—	—	—	—	—	—	—	—	—	—	—	—
	農林漁業以外の自家営業	3	—	—	2	1	—	—	—	—	—	—	—	—	—	—
	勤め人（専門職・管理職）	19	—	—	10	—	—	—	—	—	—	—	—	—	—	—
	勤め人（事務・販売・サービス）	253	13	—	22	138	57	9	10	2	5	31	4	108	10	17
	勤め人（工場などの現場労働）	27	—	—	2	15	6	—	1	4	5	3	78	4	1	3
	パート・臨時雇い	18	1	—	3	8	5	—	—	—	—	—	—	15	1	—
	無職・家事	24	4	—	5	5	5	—	—	—	—	—	—	9	—	—
	字その他	516	46	1	82	222	124	10	17	1	1	3	3	130	11	24
小計	3	—	—	—	5	—	—	—	—	—	—	—	—	—	—	
20～24歳	15	3	—	—	—	—	—	—	—	—	—	—	—	—	—	
合計		1783	120	32	272	901	336	49	73	56	55	328	537	619	59	129
職業	主として農林漁業	1	—	—	1	—	—	—	—	—	—	—	—	—	—	—
	農林漁業以外の自家営業	16	—	—	4	—	—	—	—	—	—	—	—	—	—	—
	勤め人（専門職・管理職）	10	—	—	3	2	—	—	—	—	—	—	—	—	—	—
	勤め人（事務・販売・サービス）	276	26	8	54	125	45	5	13	6	8	54	37	4	8	72
	勤め人（工場などの現場労働）	956	43	13	118	536	192	16	38	27	23	156	283	366	25	3
	パート・臨時雇い	93	—	—	18	49	7	—	6	2	2	9	24	43	3	10
	無職・家事	75	12	—	10	29	14	—	3	6	4	12	18	28	4	8
	字その他	77	9	—	5	31	16	11	7	5	4	6	21	23	10	8
小計	277	18	—	59	123	58	7	9	3	13	82	88	62	9	14	
25～29歳	7	2	—	—	2	—	—	—	—	—	—	—	—	—	—	
合計		739	83	21	120	311	122	42	40	21	39	160	208	219	20	72
職業	主として農林漁業	1	—	—	—	—	—	—	—	—	—	—	—	—	—	—
	農林漁業以外の自家営業	10	—	—	4	—	—	—	—	—	—	—	—	—	—	—
	勤め人（専門職・管理職）	165	26	7	45	59	15	7	6	3	8	49	4	38	2	9
	勤め人（事務・販売・サービス）	415	40	8	57	198	80	15	17	13	20	87	119	133	10	33
	勤め人（工場などの現場労働）	28	3	—	5	14	3	—	—	1	1	4	5	14	—	3
	パート・臨時雇い	47	6	—	1	21	10	—	2	1	3	8	11	17	2	5
	無職・家事	62	7	—	7	15	11	—	10	2	6	7	12	14	—	16
	字その他	5	—	—	—	—	—	—	—	—	—	—	—	—	—	—
小計	2	—	—	—	—	—	—	—	—	—	—	—	—	—	—	
30～34歳	4	1	—	—	—	—	—	—	—	—	—	—	—	—	—	
合計		247	77	20	27	53	40	16	14	9	15	54	67	61	20	21
職業	主として農林漁業	—	—	—	—	—	—	—	—	—	—	—	—	—	—	—
	農林漁業以外の自家営業	9	—	—	—	—	—	—	—	—	—	—	—	—	—	—
	勤め人（専門職・管理職）	60	24	—	7	12	6	—	3	1	1	5	14	2	—	3
	勤め人（事務・販売・サービス）	111	35	8	14	28	18	—	8	2	21	34	32	7	7	9
	勤め人（工場などの現場労働）	9	—	—	—	—	—	—	—	—	—	—	—	—	—	—
	パート・臨時雇い	24	4	—	2	5	8	—	—	—	—	—	—	—	—	—
	無職・家事	30	6	—	2	3	6	—	3	3	3	5	5	6	2	6
	字その他	—	—	—	—	—	—	—	—	—	—	—	—	—	—	—
小計	3	—	—	—	—	—	—	—	—	—	—	—	—	—	—	

表66 年齢4区分別、結婚意思の段階別、予定する/理想とする女子の人生コース別、

未婚者数(女子のみ)

		合 計	人生コース/予定							人生コース/理想						
			非 婚 就 業 コ ー ス	D I N K S コ ー ス	兩 立 コ ー ス	再 就 職 コ ー ス	専 業 主 婦 コ ー ス	そ の 他	不 詳	非 婚 就 業 コ ー ス	D I N K S コ ー ス	兩 立 コ ー ス	再 就 職 コ ー ス	専 業 主 婦 コ ー ス	そ の 他	不 詳
現在年齢5		3990	519	135	557	1690	715	175	199	145	186	764	1150	1246	151	348
結 婚 意 思 の 段 階	一年以内に結婚したい	351	9	9	55	183	85	6	4	5	6	51	103	161	7	18
	年齢志向&理想の相手なら	550	34	10	68	293	120	15	10	2	10	82	177	235	12	32
	相手志向&理想の相手なら	794	134	52	108	310	132	42	16	16	42	170	236	259	33	38
	年齢志向&まだしたくない	853	24	12	149	453	181	15	19	16	18	174	299	292	19	35
	相手志向&まだしたくない	630	95	32	137	353	157	36	20	30	66	215	243	204	32	40
	一生結婚しない	338	197	10	15	20	13	51	33	71	36	38	45	47	37	55
	不詳	273	26	10	25	78	27	10	97	5	8	34	47	48	11	120
35歳未満 小計		3647	346	96	537	1670	699	134	165	121	151	703	1084	1184	126	276
結 婚 意 思 の 段 階	一年以内に結婚したい	335	7	7	52	177	82	6	4	5	6	47	97	157	5	17
	年齢志向&理想の相手なら	537	26	8	68	291	120	14	10	2	9	76	174	234	11	31
	相手志向&理想の相手なら	697	86	31	101	306	126	32	15	13	30	149	215	232	28	30
	年齢志向&まだしたくない	848	23	9	148	453	181	15	19	15	18	172	299	290	19	35
	相手志向&まだしたくない	613	87	30	156	352	156	33	19	28	63	212	237	204	31	38
	一生結婚しない	189	106	5	15	20	10	30	14	54	21	29	42	43	25	27
	不詳	228	11	6	23	76	24	4	84	4	4	29	42	43	8	98
18-19歳		878	66	23	118	405	201	27	38	35	42	161	272	285	29	54
結 婚 意 思 の 段 階	一年以内に結婚したい	29	-	2	4	15	6	1	1	-	3	2	5	15	-	4
	年齢志向&理想の相手なら	78	3	1	10	38	25	1	4	-	-	6	30	40	4	13
	相手志向&理想の相手なら	67	5	3	6	36	11	5	1	-	1	10	24	28	4	-
	年齢志向&まだしたくない	329	8	2	50	165	91	5	8	6	8	62	125	109	7	12
	相手志向&まだしたくない	265	21	11	40	120	56	12	5	9	22	68	74	71	12	9
	一生結婚しない	48	27	2	2	6	5	3	3	18	7	18	20	24	4	6
	不詳	62	2	2	6	25	7	-	20	2	1	10	11	15	1	22
20-24歳		1783	120	32	272	901	336	49	73	56	55	328	537	619	59	129
結 婚 意 思 の 段 階	一年以内に結婚したい	148	-	3	21	84	38	1	1	2	-	19	37	80	4	6
	年齢志向&理想の相手なら	279	15	3	32	162	59	4	4	2	3	31	89	134	7	13
	相手志向&理想の相手なら	273	21	5	33	147	51	11	5	8	8	56	81	100	8	12
	年齢志向&まだしたくない	456	9	6	86	260	82	4	9	8	10	93	160	158	8	19
	相手志向&まだしたくない	451	33	14	85	207	89	10	13	17	27	112	142	112	15	26
	一生結婚しない	69	37	-	3	4	5	15	5	19	6	5	9	10	13	7
	不詳	107	5	1	12	37	12	4	36	-	1	12	19	25	4	46
25-29歳		739	83	21	120	311	122	42	40	21	39	160	208	219	20	72
結 婚 意 思 の 段 階	一年以内に結婚したい	132	3	1	22	71	29	4	2	3	-	21	48	51	1	6
	年齢志向&理想の相手なら	148	6	2	21	81	27	7	4	-	5	33	45	50	3	12
	相手志向&理想の相手なら	241	29	7	51	95	43	10	6	3	14	58	70	74	8	14
	年齢志向&まだしたくない	56	5	1	12	27	8	3	-	1	-	17	12	22	2	2
	相手志向&まだしたくない	75	20	4	2	22	11	9	1	2	12	22	19	14	3	3
	一生結婚しない	48	18	3	4	4	-	9	5	10	5	4	4	5	2	11
	不詳	45	2	3	4	11	4	-	22	2	1	5	10	3	1	24
30-34歳		247	77	20	27	53	40	16	14	9	15	54	67	61	20	21
結 婚 意 思 の 段 階	一年以内に結婚したい	26	4	1	5	7	9	-	-	-	1	5	7	11	1	1
	年齢志向&理想の相手なら	32	2	1	5	10	9	2	2	-	1	6	10	10	-	5
	相手志向&理想の相手なら	116	31	16	11	28	21	6	3	2	7	25	40	30	8	4
	年齢志向&まだしたくない	7	1	-	1	1	-	3	2	-	-	2	2	1	2	2
	相手志向&まだしたくない	22	13	1	3	3	-	2	3	-	2	10	2	2	1	-
	一生結婚しない	31	24	-	2	1	-	3	6	7	3	6	4	7	6	3
	不詳	13	2	-	1	3	1	-	6	1	1	2	2	2	2	6

表67 年齢4区分別、異性の交際相手別、予定する／理想とする女子の人生コース別、

未婚者数(女子のみ)

現在年齢	合 計	人生コース/予定							人生コース/理想						
		非 婚 就 業 コ ー ス	D I N K S コ ー ス	両 立 コ ー ス	再 就 職 コ ー ス	専 業 主 婦 コ ー ス	そ の 他	不 詳	非 婚 就 業 コ ー ス	D I N K S コ ー ス	両 立 コ ー ス	再 就 職 コ ー ス	専 業 主 婦 コ ー ス	そ の 他	不 詳
合計	3990	519	135	557	1690	715	175	199	145	186	764	1150	1246	151	348
交 手 有 際 の 無 相 手	1595	305	51	194	594	289	103	59	76	97	306	437	475	71	133
交 手 有 際 の 無 相 手	779	103	35	125	334	140	28	14	29	40	174	231	238	27	40
交 手 有 際 の 無 相 手	1200	83	45	187	616	222	33	14	29	45	226	382	442	42	34
交 手 有 際 の 無 相 手	144	2	1	26	77	31	3	4	4	3	25	48	49	3	12
交 手 有 際 の 無 相 手	272	26	3	25	69	35	8	108	4	1	33	52	42	8	129
35歳未満 小計															
合計	3647	346	96	537	1670	699	134	165	121	151	703	1084	1184	128	276
交 手 有 際 の 無 相 手	1417	209	37	183	583	280	76	49	64	75	273	401	442	62	100
交 手 有 際 の 無 相 手	710	65	23	120	329	139	23	12	25	31	160	215	224	23	32
交 手 有 際 の 無 相 手	1151	60	32	185	613	220	27	14	24	41	216	375	429	35	31
交 手 有 際 の 無 相 手	141	1	1	26	76	30	3	4	4	3	25	46	49	3	11
交 手 有 際 の 無 相 手	228	11	3	23	69	31	5	86	4	1	29	47	40	5	102
18-19歳															
合計	878	66	23	118	405	201	27	38	35	42	161	272	285	29	54
交 手 有 際 の 無 相 手	418	45	11	53	185	95	18	11	20	25	77	133	125	18	20
交 手 有 際 の 無 相 手	173	10	5	25	85	43	4	1	8	10	41	47	59	4	4
交 手 有 際 の 無 相 手	222	8	5	34	112	55	5	3	6	7	32	81	86	6	4
交 手 有 際 の 無 相 手	6	1	1	—	3	1	—	—	—	—	1	1	2	—	2
交 手 有 際 の 無 相 手	59	2	1	6	20	7	—	23	1	—	10	10	13	1	24
20-24歳															
合計	1783	120	32	272	901	336	49	73	56	55	328	537	619	59	129
交 手 有 際 の 無 相 手	590	67	13	79	264	125	23	19	30	23	115	163	198	21	40
交 手 有 際 の 無 相 手	380	28	9	65	174	64	11	9	11	12	74	113	118	13	19
交 手 有 際 の 無 相 手	668	20	10	111	391	120	10	6	14	20	121	216	258	20	19
交 手 有 際 の 無 相 手	65	—	—	8	40	15	—	2	1	—	6	24	27	3	4
交 手 有 際 の 無 相 手	100	5	—	9	32	12	5	37	—	—	12	21	18	2	47
25-29歳															
合計	739	83	21	120	311	122	42	40	21	39	160	208	219	20	72
交 手 有 際 の 無 相 手	276	43	8	35	113	40	24	13	8	17	56	68	87	10	30
交 手 有 際 の 無 相 手	133	17	4	26	57	22	6	4	5	6	33	44	36	2	7
交 手 有 際 の 無 相 手	215	20	7	37	97	41	9	1	3	13	51	65	69	7	4
交 手 有 際 の 無 相 手	52	—	—	16	31	11	3	—	3	2	15	18	20	—	4
交 手 有 際 の 無 相 手	53	3	2	6	13	8	—	21	2	1	5	13	7	1	24
30-34歳															
合計	247	77	20	27	53	40	16	14	9	15	54	67	61	20	21
交 手 有 際 の 無 相 手	133	54	5	15	21	20	11	6	6	10	25	37	32	13	10
交 手 有 際 の 無 相 手	44	10	5	4	13	9	2	2	1	3	12	11	11	4	2
交 手 有 際 の 無 相 手	46	12	10	3	13	4	3	1	1	1	12	13	16	2	1
交 手 有 際 の 無 相 手	8	—	—	2	2	3	—	—	—	1	3	3	—	—	1
交 手 有 際 の 無 相 手	16	1	—	2	4	4	—	5	1	—	2	3	2	1	7

表68 男女年齢7区分別、結婚後の親との同居意思別、未婚者数

男	合計	結婚後親との同居						
		結婚後直後から同居しようとする	結婚後しばらく同居しようと思ふ	同居しようと思ふが年をとって同居しよ	同居しようと思ふが同居しない	その他	不詳	
合計	4248	684	749	1298	1178	168	171	
現在年齢5	35歳未満 小計	3795	562	667	1224	1063	144	135
	18~19歳	739	86	103	263	224	30	33
	20~24歳	1673	213	301	562	480	69	48
	25~29歳	953	152	174	298	265	29	35
	30~34歳	430	111	89	101	94	16	19
	35~39歳	256	58	55	49	72	8	14
	40~44歳	152	45	24	21	37	12	13
45~49歳	45	19	3	4	6	4	9	

女

合計		3454	209	317	927	1674	195	132
現在年齢5	35歳未満 小計	3291	182	305	901	1605	178	120
	18~19歳	780	36	65	245	374	39	21
	20~24歳	1640	88	157	447	801	89	58
	25~29歳	664	42	61	161	336	36	28
	30~34歳	207	16	22	48	94	14	13
	35~39歳	87	13	8	12	41	9	4
	40~44歳	54	8	3	10	21	7	5
45~49歳	22	6	1	4	7	1	3	

表69 男女年齢7区分別、相手の親との同居意思別、未婚者数

男	合計	相手の親との同居						
		結婚後直後から同居しようとする	結婚後しばらく同居しようと思ふ	同居しようと思ふが相手の親が同居しよ	同居しようと思ふが同居しない	その他	不詳	
合計	4248	363	579	1017	1713	279	297	
現在年齢5	35歳未満 小計	3795	289	528	924	1565	249	240
	18~19歳	739	46	101	186	318	43	45
	20~24歳	1673	119	252	393	715	122	72
	25~29歳	953	77	117	248	388	50	73
	30~34歳	430	47	58	97	144	34	50
	35~39歳	256	36	31	57	85	18	29
	40~44歳	152	33	16	23	52	10	18
45~49歳	45	5	4	13	11	2	10	

女

合計		3454	468	600	918	1211	129	128
現在年齢5	35歳未満 小計	3291	429	585	883	1159	121	114
	18~19歳	780	86	130	204	312	29	19
	20~24歳	1640	230	324	422	555	54	55
	25~29歳	664	90	105	186	230	28	25
	30~34歳	207	23	26	71	62	10	15
	35~39歳	87	17	8	22	29	5	6
	40~44歳	54	11	5	10	19	3	6
45~49歳	22	11	2	3	4	—	2	

表70 男女年齢4区分別、学歴別、結婚後の親/相手の親との同居意思別、未婚者数

男子

現在年齢		合計	結婚後親との同居					相手の親との同居							
			結婚直後から同居しようとする	結婚したあとしばらく同居する	親が同居しようとする	同居しようしない	その他	同居しようしない	同居しようとする	同居しようとするが年が経てば同居する	同居はしない	その他	不詳		
現在年齢5		4200	677	749	1296	1171	149	158	4248	363	579	1017	1713	279	297
学歴	中学校	265	61	41	58	74	7	24	280	35	35	59	96	13	42
	男女共学の高校	1108	211	195	313	301	39	49	1120	115	158	259	435	57	96
	男女別学の高校	458	89	95	111	121	18	24	469	35	75	84	197	32	45
	専修学校(高卒後)	440	70	83	138	124	11	14	442	33	54	108	188	33	26
	短大・高専	141	23	35	41	32	8	2	141	11	26	41	47	11	2
	女子大学・大学院	15	1	4	6	3	—	—	17	2	2	6	5	1	—
	共学の大学・大学院	1698	213	286	600	497	62	40	1702	126	219	442	718	127	70
	その他高卒程度不詳	37 21	4 3	4 2	12 6	15 2	— 3	2 1	39 17	4 —	3 3	9 5	17 2	1 3	3 1
35歳未満 小計															
合計		3779	561	667	1222	1061	137	131	3795	289	528	924	1565	249	240
学歴	中学校	180	38	31	45	49	5	12	182	23	25	40	65	10	19
	男女共学の高校	995	174	174	296	274	34	43	1002	91	148	233	399	50	81
	男女別学の高校	383	68	76	98	103	18	20	386	22	60	73	170	24	37
	専修学校(高卒後)	419	65	77	135	118	11	13	420	31	50	102	181	32	24
	短大・高専	136	23	34	39	31	7	2	136	11	25	40	45	10	2
	女子大学・大学院	14	1	3	6	3	—	—	14	1	2	5	4	—	—
	共学の大学・大学院	1587	185	266	575	467	58	36	1588	107	211	414	675	118	63
	その他高卒程度不詳	30 20 15	2 3 2	2 1 3	12 11 5	12 2 2	— 3 1	2 — 2	32 20 15	2 — 1	3 3 1	5 8 4	16 16 2	3 3 1	2 1 1
18~19歳															
合計		738	86	103	262	224	30	33	739	46	101	186	318	43	45
学歴	中学校	39	4	7	12	13	2	1	39	3	8	8	16	2	2
	男女共学の高校	238	31	26	85	73	8	15	238	12	28	63	103	12	20
	男女別学の高校	64	8	9	18	19	3	7	64	5	9	10	29	1	10
	専修学校(高卒後)	91	11	15	25	33	4	3	91	8	12	17	44	7	3
	短大・高専	21	2	1	6	6	—	1	21	2	1	—	8	—	1
	女子大学・大学院	—	—	—	—	—	—	—	—	—	—	—	—	—	—
	共学の大学・大学院	261	29	37	105	75	11	4	261	16	34	77	108	19	7
	その他高卒程度不詳	4 15 3	— 1 3	— 1 1	2 9 1	2 2 1	— 2 1	— 2 1	5 15 3	— — —	1 3 3	1 4 4	3 6 1	— 2 1	— 2 1
20~24歳															
合計		1671	213	301	562	480	68	47	1673	119	252	393	715	122	72
学歴	中学校	71	13	11	17	22	3	5	71	6	7	18	27	5	8
	男女共学の高校	405	60	75	131	106	15	18	405	37	70	93	156	19	30
	男女別学の高校	151	23	29	44	45	4	6	152	7	25	26	75	10	9
	専修学校(高卒後)	195	31	36	67	49	6	6	196	11	25	45	93	15	6
	短大・高専	73	11	13	23	20	1	1	73	6	13	21	25	2	—
	女子大学・大学院	5	—	—	—	—	—	—	5	—	—	—	—	—	—
	共学の大学・大学院	753	71	136	271	232	33	10	753	50	111	186	328	64	14
	その他高卒程度不詳	13 2 3	2 — 1	— — 1	4 1 —	5 — —	— — 1	— — 1	13 2 3	— — 1	— — —	— 2 —	8 1 —	1 1 1	— — 1
25~29歳															
合計		948	151	174	298	264	26	35	953	77	117	248	388	50	73
学歴	中学校	46	13	5	13	12	—	3	46	10	5	11	14	3	3
	男女共学の高校	252	48	55	72	72	9	4	255	25	39	61	99	13	19
	男女別学の高校	103	17	21	26	28	7	4	104	6	15	25	40	9	9
	専修学校(高卒後)	90	10	16	36	25	3	3	90	7	10	25	34	4	10
	短大・高専	26	5	10	6	3	2	—	26	2	5	9	5	3	2
	女子大学・大学院	5	—	—	—	—	—	—	5	—	—	—	—	—	—
	共学の大学・大学院	413	57	66	148	118	8	16	413	26	43	109	189	18	28
	その他高卒程度不詳	7 1 5	— 1 —	— — 1	— 2 —	— — 1	— — —	— — 1	7 1 5	— — —	— — —	— — 3	— — 1	— — —	— — —
30~34歳															
合計		422	111	89	100	93	13	16	430	47	58	97	144	34	50
学歴	中学校	24	8	8	3	2	—	3	26	4	5	3	8	—	6
	男女共学の高校	100	35	18	20	23	2	2	104	17	12	16	41	6	12
	男女別学の高校	65	20	17	10	11	1	1	66	4	11	12	26	4	4
	専修学校(高卒後)	43	13	10	7	11	4	3	43	5	3	15	10	6	9
	短大・高専	16	5	5	4	2	—	—	16	1	3	4	7	1	—
	女子大学・大学院	2	—	—	—	—	—	—	2	—	—	—	—	—	—
	共学の大学・大学院	160	28	27	51	42	6	6	161	15	23	42	50	17	14
	その他高卒程度不詳	6 2 4	— 1 1	— — 1	— 2 2	— 1 2	— — —	— — —	6 2 4	— — —	— — —	— — —	— — —	— — —	— — —

女子

現在年齢 5	合 計	結婚後親との同居						相手の親との同居						
		結婚後同居しよかつら	同居しよかつら	結婚後同居しよかつら	同居しよかつら	同居しよかつら	同居しよかつら	結婚後同居しよかつら	同居しよかつら	結婚後同居しよかつら	同居しよかつら	同居しよかつら	同居しよかつら	
合 計	3429	206	315	927	1665	188	128	3454	468	600	918	1211	129	128
学 歴														
中学校	81	12	7	17	33	5	7	82	13	10	20	28	4	7
高等学校	936	54	75	251	469	51	36	949	152	145	223	349	94	40
男女別学の高校	488	36	56	131	212	28	25	489	71	91	129	156	22	30
専修学校(高卒後)	447	22	43	118	215	32	17	449	67	88	111	147	24	12
短大・高専	854	48	70	246	423	45	22	857	95	146	264	304	27	21
女子大学・大学院	144	7	14	41	71	4	7	144	9	31	42	54	2	6
女子の大学・大学院	430	22	42	113	221	20	12	430	55	80	116	154	14	11
共学の大学・大学院	27	1	4	5	14	3	—	28	—	5	8	9	—	—
その他の課程	14	3	1	4	5	—	—	14	2	3	4	6	—	—
高卒不詳	8	—	—	—	—	—	—	8	—	—	—	—	—	—

35歳未満 小計

合 計	3279	181	304	901	1600	175	118	3291	429	585	883	1159	121	114
学 歴														
中学校	69	7	7	15	31	3	6	70	8	10	15	28	3	6
高等学校	899	49	74	245	452	45	33	903	141	174	217	333	33	35
男女別学の高校	455	32	53	123	199	26	22	459	63	87	119	146	18	26
専修学校(高卒後)	434	21	43	116	207	31	16	435	65	87	107	142	22	12
短大・高専	823	45	66	240	407	43	22	824	88	139	258	291	27	21
女子大学・大学院	140	7	12	40	70	4	7	140	9	30	42	52	2	5
女子の大学・大学院	416	17	42	112	215	20	10	416	50	80	114	150	14	8
共学の大学・大学院	25	1	4	3	12	3	—	26	—	5	7	2	—	—
その他の課程	12	2	1	3	5	—	—	12	1	2	3	6	—	—
高卒不詳	6	—	2	1	2	—	—	6	—	—	—	—	—	—

18~19歳

合 計	779	35	65	245	374	39	21	780	86	130	204	312	29	19
学 歴														
中学校	23	3	1	5	11	1	2	23	3	2	2	14	1	1
高等学校	255	8	18	78	129	14	8	255	30	14	66	101	9	7
男女別学の高校	112	10	8	38	42	8	6	113	11	16	34	37	8	7
専修学校(高卒後)	87	4	9	31	40	1	2	87	13	13	18	41	1	1
短大・高専	169	4	11	54	88	11	1	169	17	29	44	72	6	6
女子大学・大学院	23	1	3	7	12	—	—	23	—	4	7	11	1	1
女子の大学・大学院	93	4	13	27	43	4	2	93	10	21	27	30	3	2
共学の大学・大学院	7	—	1	1	1	—	—	7	2	1	3	1	—	—
その他の課程	8	—	—	3	4	—	—	8	—	—	3	—	—	—
高卒不詳	2	—	—	1	1	—	—	2	—	1	1	—	—	—

20~24歳

合 計	1635	88	156	447	799	87	58	1640	230	324	422	555	54	55
学 歴														
中学校	29	2	5	13	—	—	3	30	3	6	9	—	—	3
高等学校	450	23	37	123	228	22	19	451	72	73	105	165	17	19
男女別学の高校	208	13	33	69	98	13	6	209	33	51	47	64	7	7
専修学校(高卒後)	214	8	18	56	108	17	7	215	33	51	56	56	13	9
短大・高専	428	29	37	129	196	22	15	429	50	80	132	143	9	15
女子大学・大学院	84	3	3	27	43	2	6	84	7	19	23	30	1	4
女子の大学・大学院	208	9	18	59	111	9	2	208	30	42	47	83	6	—
共学の大学・大学院	10	—	3	3	—	—	—	10	2	2	2	3	1	—
その他の課程	1	—	—	—	—	—	—	1	—	—	—	—	—	—
高卒不詳	3	—	2	—	—	—	—	3	—	1	1	—	—	—

25~29歳

合 計	659	42	61	161	334	35	26	664	90	105	186	230	28	25
学 歴														
中学校	12	—	—	4	6	1	1	12	1	2	4	—	—	1
高等学校	154	15	15	36	75	7	6	157	36	24	41	54	2	6
男女別学の高校	100	6	9	28	47	5	6	101	14	18	26	33	3	4
専修学校(高卒後)	101	7	13	22	45	9	5	101	12	20	24	36	6	3
短大・高専	173	10	12	45	95	6	5	173	18	19	62	63	8	3
女子大学・大学院	28	—	6	5	14	2	1	28	2	7	7	9	—	1
女子の大学・大学院	84	3	6	19	48	5	3	84	6	13	29	29	3	4
共学の大学・大学院	5	—	—	1	4	—	—	6	—	2	1	—	—	—
その他の課程	1	—	—	—	—	—	—	1	—	—	—	—	—	—
高卒不詳	—	—	—	—	—	—	—	—	—	—	—	—	—	—

30~34歳

合 計	206	16	22	48	93	14	13	207	23	26	71	62	10	15
学 歴														
中学校	5	2	1	—	—	—	—	5	—	—	—	—	—	—
高等学校	40	3	4	8	21	2	—	40	3	5	15	13	—	1
男女別学の高校	35	3	3	12	12	—	5	36	3	2	12	9	—	5
専修学校(高卒後)	32	2	3	7	14	4	2	32	5	4	9	12	2	2
短大・高専	53	5	6	12	28	4	1	53	3	11	20	13	4	2
女子大学・大学院	5	3	—	—	—	—	—	5	—	—	3	2	—	—
女子の大学・大学院	31	1	5	7	13	2	3	31	4	4	11	8	2	2
共学の大学・大学院	3	—	—	—	—	—	—	3	—	—	—	—	—	—
その他の課程	—	—	—	—	—	—	—	—	—	—	—	—	—	—
高卒不詳	—	—	—	—	—	—	—	—	—	—	—	—	—	—

表71 男女年齢4区分別、職業別、結婚後の親／相手の親との同居意思別、未婚者数

男子

現在年齢5		合 計	結婚後親との同居					相手の親との同居							
			結婚後同居しようとする	結婚後同居しないうとする	親が同居しようとする	同居しようしない	その他	不詳	合計	結婚後同居しようとする	結婚後同居しないうとする	相手の親が同居しようとする	同居しようしない	その他	不詳
合 計		4200	677	749	1296	1171	149	158	4248	363	579	1017	1713	279	297
職業	主として農林漁業	33	17	3	4	5	1	3	34	6	2	4	13	5	4
	農林漁業以外の自家営業	162	47	41	27	33	6	8	166	25	15	32	70	12	52
	勤め人(専門職・管理職)	829	126	157	267	236	20	23	840	69	123	216	323	57	12
	勤め人(事務・販売・サービス)	1085	187	170	332	310	40	46	1094	104	124	272	450	62	82
	勤め人(工場などの現場労働)	760	147	155	188	198	24	38	776	68	124	163	239	43	88
	パート・臨時雇い	79	10	10	32	21	3	3	82	9	10	21	30	7	5
	無職・家事その他	82	15	7	27	27	2	2	84	8	7	20	36	4	9
学 生	1110	115	195	396	328	49	4	1110	69	171	271	482	82	35	
学 生	23	6	5	5	6	1	1	24	1	1	1	10	3	2	
学 生	37	7	6	8	7	4	5	38	4	2	11	9	4	8	
35歳未満 小計															
合 計		3779	561	667	1222	1061	137	131	3795	289	528	924	1565	249	240
職業	主として農林漁業	21	11	2	3	2	1	2	21	3	1	2	4	3	
	農林漁業以外の自家営業	115	29	29	22	26	4	5	116	15	10	25	47	10	
	勤め人(専門職・管理職)	736	109	135	248	209	16	19	742	57	113	192	287	49	
	勤め人(事務・販売・サービス)	977	160	154	309	278	38	38	979	110	110	247	419	53	
	勤め人(工場などの現場労働)	633	107	128	178	189	20	31	637	51	105	138	245	34	
	パート・臨時雇い	71	9	10	30	16	3	3	72	6	10	19	26	7	
	無職・家事その他	69	12	6	25	21	2	3	70	3	6	17	34	3	
学 生	1108	115	194	396	327	49	27	1108	68	171	271	481	82		
学 生	17	4	4	6	6	1	1	18	1	1	1	9	3		
学 生	32	5	5	8	7	4	3	32	4	1	9	9	4		
18～19歳															
合 計		738	86	103	262	224	30	33	739	46	101	186	318	43	45
職業	主として農林漁業	2	—	—	1	1	—	—	2	—	—	—	—	—	
	農林漁業以外の自家営業	3	—	—	1	1	—	—	3	—	—	—	—	—	
	勤め人(専門職・管理職)	38	6	2	10	16	1	3	38	5	2	12	2	5	
	勤め人(事務・販売・サービス)	97	9	2	25	17	3	6	67	4	8	22	2	9	
	勤め人(工場などの現場労働)	84	11	14	31	22	2	4	84	3	14	13	3	6	
	パート・臨時雇い	14	5	1	7	1	—	—	14	4	1	6	1	1	
	無職・家事その他	19	1	1	6	6	—	—	20	1	3	3	8	2	
学 生	494	51	77	175	152	22	17	494	30	73	125	212	33		
学 生	6	—	1	1	2	—	—	6	—	—	—	—	—		
学 生	11	2	1	4	4	1	1	11	2	—	1	5	1		
20～24歳															
合 計		1671	213	301	562	480	68	47	1673	119	252	393	715	122	72
職業	主として農林漁業	7	4	1	12	5	—	1	7	2	1	1	1	1	
	農林漁業以外の自家営業	32	4	10	12	5	1	1	32	2	1	10	11	4	
	勤め人(専門職・管理職)	252	37	40	87	77	7	19	253	22	44	67	93	21	
	勤め人(事務・販売・サービス)	428	58	64	109	79	13	11	429	28	57	97	159	24	
	勤め人(工場などの現場労働)	277	40	61	79	73	2	3	277	24	45	68	108	17	
	パート・臨時雇い	41	2	6	18	10	—	—	41	4	5	9	16	4	
	無職・家事その他	20	2	—	10	8	—	—	20	—	1	4	15	—	
学 生	597	63	115	215	170	25	9	597	35	97	139	266	47		
学 生	5	2	2	3	1	2	—	5	2	1	1	2	2		
学 生	12	1	2	3	4	—	—	12	2	—	2	4	2		
25～29歳															
合 計		948	151	174	298	264	26	35	953	77	117	248	388	50	73
職業	主として農林漁業	8	5	—	1	1	—	—	8	1	—	1	4	1	
	農林漁業以外の自家営業	46	11	12	6	13	1	3	47	15	8	16	23	2	
	勤め人(専門職・管理職)	315	38	64	108	89	6	10	316	19	47	77	136	16	
	勤め人(事務・販売・サービス)	341	57	55	112	96	14	7	342	35	25	100	141	16	
	勤め人(工場などの現場労働)	181	28	37	52	50	2	12	183	12	33	45	64	9	
	パート・臨時雇い	10	2	—	3	5	—	—	10	1	2	2	4	2	
	無職・家事その他	24	8	3	7	4	1	1	24	2	1	8	9	1	
学 生	14	1	1	2	1	—	—	14	—	—	2	3	1		
学 生	4	—	—	1	1	—	—	4	—	—	2	2	1		
30～34歳															
合 計		422	111	89	100	93	13	16	430	47	58	97	144	34	50
職業	主として農林漁業	4	2	1	—	—	1	—	4	—	—	—	1	2	
	農林漁業以外の自家営業	34	13	7	3	7	2	2	34	8	1	8	11	4	
	勤め人(専門職・管理職)	131	28	29	43	27	2	6	135	11	20	36	45	11	
	勤め人(事務・販売・サービス)	141	36	29	34	33	3	2	141	16	20	28	56	11	
	勤め人(工場などの現場労働)	91	28	16	16	24	3	4	93	11	14	17	27	5	
	パート・臨時雇い	6	—	3	2	—	—	—	7	—	3	—	—	—	
	無職・家事その他	6	—	2	2	—	—	—	6	—	—	—	—	—	
学 生	3	1	1	—	—	—	—	3	—	—	—	—	—		
学 生	1	—	—	—	—	—	—	1	—	—	—	—	—		
学 生	5	2	2	—	—	—	—	5	—	—	2	—	—		

女子

現在年齢5	合 計	結婚後親との同居						合 計	相手の親との同居					
		結婚後同居し 直後かどうか	結婚後同居し 直後とは思う が同居はしない	同居はしない	同居はしない	同居はしない	その他		同居はしない	同居はしない	同居はしない	同居はしない	同居はしない	その他
合 計	3429	206	315	927	1665	188	128	3454	468	600	918	1211	129	128
職業														
主として農林漁業	3	2	—	1	—	—	—	3	1	—	1	—	—	—
農林漁業以外の自家営業	48	5	—	9	25	1	4	49	7	9	19	1	—	
勤め人(専門職・管理職)	509	34	44	141	240	35	15	513	79	95	159	139	25	
勤め人(事務・販売・サービス)	1653	97	147	446	820	79	64	1667	223	281	447	586	50	
勤め人(工場などの現場労働)	142	14	18	26	68	8	8	142	31	27	26	43	8	
パート・臨時雇い	153	9	19	40	69	8	8	156	16	28	46	50	8	
無職・家事	175	14	14	46	73	19	9	177	21	24	41	70	13	
学生	714	28	64	214	354	35	19	715	85	132	179	282	21	
その他	12	2	1	3	6	2	2	12	2	1	4	4	2	
不詳	20	1	—	3	10	1	—	20	3	3	5	7	1	

35歳未満 小計

現在年齢5	合 計	結婚後親との同居						合 計	相手の親との同居					
		結婚後同居し 直後かどうか	結婚後同居し 直後とは思う が同居はしない	同居はしない	同居はしない	同居はしない	その他		同居はしない	同居はしない	同居はしない	同居はしない	その他	
合 計	3279	181	304	901	1600	175	118	3291	429	585	883	1159	121	114
職業														
主として農林漁業	37	—	—	1	—	—	—	37	—	—	—	—	—	—
農林漁業以外の自家営業	1	—	—	—	18	—	2	1	—	—	—	16	—	
勤め人(専門職・管理職)	474	27	41	135	224	33	14	476	68	91	153	128	23	
勤め人(事務・販売・サービス)	1582	85	140	433	790	74	60	1588	206	276	429	567	47	
勤め人(工場などの現場労働)	137	13	18	25	66	7	8	137	30	27	24	42	7	
パート・臨時雇い	147	8	19	40	66	7	7	150	16	26	46	49	8	
無職・家事	160	14	13	40	70	16	35	160	17	37	37	65	12	
学生	713	28	64	214	353	35	19	714	85	132	178	282	21	
その他	9	—	—	—	4	—	—	9	—	—	3	3	—	
不詳	19	1	4	3	9	1	—	19	3	3	5	6	—	

18~19歳

現在年齢5	合 計	結婚後親との同居						合 計	相手の親との同居					
		結婚後同居し 直後かどうか	結婚後同居し 直後とは思う が同居はしない	同居はしない	同居はしない	同居はしない	その他		同居はしない	同居はしない	同居はしない	同居はしない	その他	
合 計	779	35	65	245	374	39	21	780	86	130	204	312	29	19
職業														
主として農林漁業	3	—	—	—	—	—	—	3	—	—	—	—	—	—
農林漁業以外の自家営業	19	1	2	5	10	1	—	19	3	3	2	11	—	
勤め人(専門職・管理職)	229	12	13	82	108	7	7	229	27	33	62	94	5	
勤め人(事務・販売・サービス)	222	1	2	6	10	1	2	222	2	4	7	6	2	
勤め人(工場などの現場労働)	22	—	—	—	—	—	—	22	—	—	—	—	—	
パート・臨時雇い	17	1	1	5	7	3	4	17	2	2	2	1	—	
無職・家事	19	1	—	3	10	4	—	19	3	2	3	6	5	
学生	457	18	44	139	223	23	10	458	47	83	124	180	16	
その他	2	—	—	—	—	—	—	2	—	—	—	—	—	
不詳	11	1	3	3	3	—	—	11	2	2	3	3	—	

20~24歳

現在年齢5	合 計	結婚後親との同居						合 計	相手の親との同居					
		結婚後同居し 直後かどうか	結婚後同居し 直後とは思う が同居はしない	同居はしない	同居はしない	同居はしない	その他		同居はしない	同居はしない	同居はしない	同居はしない	その他	
合 計	1635	88	156	447	799	87	58	1640	230	324	422	555	54	55
職業														
主として農林漁業	16	—	—	1	—	—	—	16	—	—	—	—	—	—
農林漁業以外の自家営業	255	15	22	70	126	16	36	257	44	60	77	57	11	
勤め人(専門職・管理職)	879	43	81	243	435	45	32	882	113	159	235	310	27	
勤め人(事務・販売・サービス)	84	5	11	16	42	5	5	84	18	18	14	28	2	
勤め人(工場などの現場労働)	68	4	9	20	28	3	4	68	7	11	21	21	4	
パート・臨時雇い	68	9	9	18	26	5	1	68	8	12	16	27	3	
無職・家事	255	10	20	75	129	12	9	255	38	49	54	101	5	
学生	—	—	—	—	—	—	—	—	—	—	—	—	—	
その他	6	—	—	—	4	—	—	6	—	—	—	—	—	
不詳	—	—	—	—	—	—	—	—	—	—	—	—	—	

25~29歳

現在年齢5	合 計	結婚後親との同居						合 計	相手の親との同居					
		結婚後同居し 直後かどうか	結婚後同居し 直後とは思う が同居はしない	同居はしない	同居はしない	同居はしない	その他		同居はしない	同居はしない	同居はしない	同居はしない	その他	
合 計	659	42	61	161	334	35	26	664	90	105	186	230	28	25
職業														
主として農林漁業	—	—	—	—	—	—	—	—	—	—	—	—	—	—
農林漁業以外の自家営業	10	1	1	2	5	—	1	10	1	3	3	47	9	
勤め人(専門職・管理職)	150	8	11	47	87	12	13	150	17	24	51	47	11	
勤め人(事務・販売・サービス)	380	24	41	86	201	15	13	382	54	62	101	136	11	
勤め人(工場などの現場労働)	26	4	4	3	13	1	1	26	9	4	3	6	3	
パート・臨時雇い	40	2	2	11	22	1	2	43	5	6	16	12	3	
無職・家事	48	2	2	12	23	5	4	48	5	6	11	23	1	
学生	1	—	—	—	—	—	—	1	—	—	—	—	—	
その他	3	—	—	—	—	—	—	3	—	—	—	—	—	
不詳	1	—	—	—	—	—	—	1	—	—	—	—	—	

30~34歳

現在年齢5	合 計	結婚後親との同居						合 計	相手の親との同居					
		結婚後同居し 直後かどうか	結婚後同居し 直後とは思う が同居はしない	同居はしない	同居はしない	同居はしない	その他		同居はしない	同居はしない	同居はしない	同居はしない	その他	
合 計	206	16	22	48	93	14	13	207	23	26	71	62	10	15
職業														
主として農林漁業	—	—	—	—	—	—	—	—	—	—	—	—	—	—
農林漁業以外の自家営業	8	—	1	—	—	—	—	8	—	—	—	—	—	
勤め人(専門職・管理職)	50	3	5	13	21	4	3	50	4	4	12	13	3	
勤め人(事務・販売・サービス)	94	6	5	22	46	7	8	95	12	12	31	27	4	
勤め人(工場などの現場労働)	5	3	1	1	1	—	—	5	1	1	—	—	—	
パート・臨時雇い	22	1	7	4	7	—	—	22	2	7	6	2	1	
無職・家事	25	2	2	7	11	2	1	25	1	2	8	9	3	
学生	—	—	—	—	—	—	—	—	—	—	—	—	—	
その他	1	—	—	—	—	—	—	1	—	—	—	—	—	
不詳	—	—	—	—	—	—	—	—	—	—	—	—	—	

表72 男女年齢4区分別、居住地D I D別、結婚後の親／相手の親との同居意思別、未婚者数

男子

現在年齢	居住地 D I D 準D I D	結婚後親との同居						相手の親との同居								
		合 計	結 婚 後 直 後 か ら	結 婚 後 し よ う と 思 わ れ ば	親 が 同 居 と す べ し	同 居 を と っ た ら	そ の 他	不 詳	合 計	結 婚 後 直 後 か ら	結 婚 後 し よ う と 思 わ れ ば	相 手 の 親 が 同 居 を と っ た ら	同 居 を と っ た ら	同 居 は し た く ない	そ の 他	不 詳
合計		4200	677	749	1296	1171	149	158	4248	363	579	1017	1713	279	297	
NON-D I D		1337	326	289	316	295	44	57	1351	138	200	282	511	97	123	
10万未満		735	120	133	229	197	25	31	744	55	93	186	308	48	54	
10～20万未満		508	51	72	190	165	18	14	512	39	56	138	226	31	22	
20～50万未満		604	80	97	201	184	23	19	610	47	88	150	247	38	40	
50～100万未満		212	20	23	86	64	9	10	213	12	25	46	104	17	9	
100～200万未満		163	10	29	65	48	8	3	164	11	28	54	54	10	7	
200万以上		591	55	91	191	208	22	24	604	53	85	148	245	32	41	
準D I D		50	15	5	18	10	2	—	50	8	4	13	18	6	1	

35歳未満 小計

居住地 D I D 準D I D	NON-D I D	10万未満	10～20万未満	20～50万未満	50～100万未満	100～200万未満	200万以上	準D I D	合計	結婚後直後から	結婚後しようと思われれば	親が同居とすべし	同居をとったら	その他	不詳
		1188	271	263	294	274	40	46	3779	561	667	1222	1061	137	131
		676	103	121	218	183	24	27	1192	123	181	251	457	86	94
		467	41	66	183	149	15	13	680	41	88	171	289	45	46
		534	63	84	190	161	22	14	468	29	51	126	215	28	19
		194	16	21	79	60	9	9	537	34	81	134	225	31	32
		147	5	25	64	43	7	3	194	9	22	43	86	16	8
		147	5	25	64	43	7	3	147	6	25	52	50	9	5
		528	50	83	177	181	18	19	532	41	77	135	216	28	35
		45	12	4	17	10	2	—	45	6	3	12	17	6	1

18～19歳

居住地 D I D 準D I D	NON-D I D	10万未満	10～20万未満	20～50万未満	50～100万未満	100～200万未満	200万以上	準D I D	合計	結婚後直後から	結婚後しようと思われれば	親が同居とすべし	同居をとったら	その他	不詳
		284	44	50	86	82	10	12	738	86	103	262	224	30	33
		138	16	22	55	34	4	7	284	24	44	58	126	17	15
		51	5	5	14	22	3	2	138	11	16	41	54	6	10
		107	10	14	36	36	5	6	51	3	3	9	31	4	3
		38	2	2	18	11	3	2	108	3	17	30	43	6	9
		24	—	1	14	6	3	3	38	1	5	6	21	3	2
		91	8	9	37	31	2	4	24	1	3	10	7	3	4
		5	1	—	2	2	—	—	91	5	13	31	32	4	6

20～24歳

居住地 D I D 準D I D	NON-D I D	10万未満	10～20万未満	20～50万未満	50～100万未満	100～200万未満	200万以上	準D I D	合計	結婚後直後から	結婚後しようと思われれば	親が同居とすべし	同居をとったら	その他	不詳
		496	91	116	131	118	23	17	1671	213	301	562	480	68	47
		292	37	54	89	89	13	10	496	47	85	102	188	45	29
		191	15	23	82	59	7	5	293	15	39	58	148	19	14
		245	30	42	92	70	9	2	191	11	22	60	80	13	5
		108	9	13	39	37	5	5	245	14	43	60	105	15	8
		80	3	12	42	20	2	1	108	7	12	23	55	9	2
		238	25	37	79	82	8	7	80	3	14	30	25	5	3
		21	3	4	8	5	1	—	239	20	35	53	106	14	11

25～29歳

居住地 D I D 準D I D	NON-D I D	10万未満	10～20万未満	20～50万未満	50～100万未満	100～200万未満	200万以上	準D I D	合計	結婚後直後から	結婚後しようと思われれば	親が同居とすべし	同居をとったら	その他	不詳
		272	75	65	58	57	5	12	948	151	174	298	264	26	35
		173	32	28	58	41	6	8	273	29	35	70	93	15	31
		176	12	33	69	52	5	5	175	9	25	46	72	11	12
		119	13	16	44	37	5	4	176	13	22	43	82	9	7
		29	5	2	13	7	1	1	121	12	13	27	55	5	9
		33	1	8	8	15	—	4	29	1	2	7	14	2	3
		134	9	22	43	52	4	4	33	1	9	16	1	1	
		12	4	—	5	3	—	—	134	10	14	42	52	6	10

30～34歳

居住地 D I D 準D I D	NON-D I D	10万未満	10～20万未満	20～50万未満	50～100万未満	100～200万未満	200万以上	準D I D	合計	結婚後直後から	結婚後しようと思われれば	親が同居とすべし	同居をとったら	その他	不詳
		136	61	32	19	17	—	5	422	111	89	100	93	13	16
		73	18	17	16	19	—	2	136	23	17	21	50	9	19
		49	9	5	18	16	—	1	74	6	8	26	15	9	10
		63	10	12	18	18	3	2	50	4	4	14	22	2	4
		19	—	4	9	5	—	1	63	5	8	17	22	5	6
		10	1	4	—	2	—	1	19	—	3	7	6	2	1
		65	8	15	18	15	—	4	10	1	3	3	6	—	1
		7	4	—	2	—	—	—	68	7	—	—	25	4	8

女子

現在年齢 5		合 計	結婚後親との同居						相手の親との同居						
			結婚後直後から同居する	結婚後しばらく同居する	結婚後しばらく同居する	親が年をとると同居する	同居する	同居しない	その他	不詳	結婚後直後から同居する	結婚後しばらく同居する	相手の親が同居する	同居する	同居しない
合 計		3429	206	315	927	1665	188	128	3454	468	600	918	1211	129	128
居住地	NON-DID	1036	79	105	257	490	64	41	1044	189	202	243	325	43	42
	10万未満	597	39	60	146	280	38	24	600	88	96	169	194	33	20
	10~20万未満	277	13	18	83	138	14	11	280	37	52	79	94	9	9
	20~50万未満	567	34	44	155	282	34	18	571	59	92	140	236	22	22
	50~100万未満	154	4	15	56	68	5	5	155	14	22	52	60	2	5
	100~200万未満	154	7	15	52	71	8	1	154	19	20	50	59	3	3
	200万以上	581	26	49	150	308	24	24	585	56	106	165	217	17	25
	準DID	63	4	9	28	18	1	3	64	6	10	20	26	1	2

35歳未満 小計

合 計		3279	181	304	901	1600	175	118	3291	429	585	883	1159	121	114
居住地	NON-DID	1009	71	104	249	485	61	39	1015	184	200	235	317	41	38
	10万未満	567	35	58	144	274	33	23	568	77	92	164	186	30	19
	10~20万未満	268	11	17	83	132	14	11	270	36	51	74	91	9	9
	20~50万未満	547	29	43	154	269	34	18	549	52	91	138	225	21	22
	50~100万未満	142	3	13	51	66	4	5	142	9	20	50	57	2	4
	100~200万未満	143	7	15	49	64	7	1	143	16	19	47	57	2	2
	200万以上	543	21	47	143	292	22	18	544	50	102	155	203	16	18
	準DID	60	4	7	28	18	—	3	60	5	10	20	23	—	2

18~19歳

合 計		779	35	65	245	374	39	21	780	86	130	204	312	29	19
居住地	NON-DID	249	11	27	70	121	14	6	249	35	44	53	99	11	7
	10万未満	135	4	12	37	68	9	5	135	16	23	36	50	7	3
	10~20万未満	60	2	2	19	32	2	3	60	7	12	14	22	3	2
	20~50万未満	150	9	10	56	64	7	4	150	13	21	41	67	4	4
	50~100万未満	29	1	1	10	14	2	1	29	2	3	7	10	—	
	100~200万未満	30	2	2	10	14	1	1	30	2	3	9	18	—	
	200万以上	114	6	9	35	59	4	1	115	12	20	38	41	3	
	準DID	12	—	2	7	2	—	1	12	—	—	6	5	—	

20~24歳

合 計		1635	88	156	447	799	87	58	1640	230	324	422	555	54	55
居住地	NON-DID	511	32	56	133	241	29	20	515	105	116	111	149	15	19
	10万未満	289	22	28	74	135	18	12	289	40	47	85	91	15	11
	10~20万未満	134	6	10	41	66	8	3	135	18	25	41	45	4	2
	20~50万未満	272	15	23	68	142	17	7	272	27	52	61	111	11	10
	50~100万未満	75	1	5	28	35	2	4	75	6	10	26	29	1	3
	100~200万未満	68	2	9	25	28	3	1	68	9	10	23	24	1	1
	200万以上	253	6	21	64	141	10	9	253	21	55	65	97	7	8
	準DID	33	2	4	14	11	—	2	33	4	9	10	9	—	1

25~29歳

合 計		659	42	61	161	334	35	26	664	90	105	186	230	28	25
居住地	NON-DID	202	20	16	42	98	15	11	204	35	35	54	58	13	9
	10万未満	114	4	4	23	60	4	3	114	20	17	31	37	7	2
	10~20万未満	61	3	4	21	29	2	2	62	8	13	18	20	1	2
	20~50万未満	82	2	5	21	42	7	5	84	9	12	25	30	3	5
	50~100万未満	29	—	4	9	16	—	—	29	2	2	12	13	—	
	100~200万未満	32	2	3	7	19	1	—	32	4	5	11	10	1	
	200万以上	127	5	13	33	65	6	5	127	11	21	32	54	3	
	準DID	12	2	—	5	5	—	—	12	1	—	3	8	—	

30~34歳

合 計		206	16	22	48	93	14	13	207	23	26	71	62	10	15
居住地	NON-DID	47	8	5	4	25	3	2	47	9	5	17	12	2	3
	10万未満	29	1	2	10	11	2	3	30	1	1	12	8	1	
	10~20万未満	13	—	1	2	5	—	—	13	3	1	4	4	—	
	20~50万未満	43	3	5	9	21	3	3	43	3	6	11	17	3	
	50~100万未満	9	—	3	4	1	—	—	9	1	1	3	5	—	
	100~200万未満	13	1	1	6	3	—	—	13	1	1	6	5	—	
	200万以上	49	4	4	11	27	2	—	49	6	6	20	11	3	
	準DID	3	—	1	2	—	—	—	3	—	1	1	1	—	

表73 男女年齢4区分別、居住地地方ブロック別、結婚後の親/相手の親との同居意思別、未婚者数

男子

現在年齢5		合 計	結婚後親との同居					相手の親との同居							
			結婚後 同居し た ら と 思 う	結婚 後 し ら ば 同 居 す	親 が 年 を と つ た ら 同 居 し よ う と 思 う	同 居 し よ う と 思 う が な い	そ の 他	不 詳	結 婚 後 も 同 居 し よ う と 思 う	結 婚 後 し ら ば 同 居 す	相 手 の 親 と 同 居 し よ う と 思 う	同 居 し よ う と 思 う が な い	そ の 他	不 詳	
合 計		4200	677	749	1296	1171	149	158	4248	363	579	1017	1713	279	297
居住地 ブロック	北海道 東北 関東 中部 近畿 中国・四国 九州・沖縄	139 442 1482 829 544 347 417	14 90 185 156 96 62 74	18 82 303 147 67 67 65	63 126 423 245 186 107 146	33 115 460 215 156 79 113	5 11 58 25 16 17 10	6 11 53 41 23 15 9	139 446 1502 845 549 348 419	9 33 127 85 46 34 29	76 18 231 206 64 39 48	52 15 348 211 124 81 116	44 206 592 325 230 138 178	8 26 107 47 39 29 23	10 21 97 71 46 27 25
35歳未満 小計		3779	561	667	1222	1061	137	131	3795	289	528	924	1565	249	240
居住地 ブロック	北海道 東北 関東 中部 近畿 中国・四国 九州・沖縄	126 416 1298 766 478 320 375	10 79 144 131 80 54 63	14 80 263 134 55 61 60	62 122 385 237 173 100 133	30 109 403 204 139 74 102	5 18 50 24 14 17 9	5 8 43 38 17 14 8	126 419 1304 771 479 320 376	7 30 97 71 36 30 18	14 72 206 101 52 37 46	48 82 303 186 113 77 105	41 194 528 304 209 125 164	8 24 93 41 34 27 22	8 17 77 58 35 24 21
18-19歳		738	86	103	262	224	30	33	739	46	101	186	318	43	45
居住地 ブロック	北海道 東北 関東 中部 近畿 中国・四国 九州・沖縄	27 104 246 115 93 84 69	1 11 25 17 10 9 13	1 14 42 21 9 8 8	16 36 76 40 36 31 27	6 31 84 27 33 27 16	2 7 8 2 2 5 4	1 5 11 3 8 4 1	27 105 246 115 93 84 69	2 9 14 9 4 5 3	2 22 36 15 7 7 10	11 21 57 29 23 24 21	8 42 108 42 50 39 29	3 5 16 7 4 5 3	1 6 15 13 3 3 4
20-24歳		1671	213	301	562	480	68	47	1673	119	252	393	715	122	72
居住地 ブロック	北海道 東北 関東 中部 近畿 中国・四国 九州・沖縄	66 230 553 320 207 131 164	5 32 58 39 37 19 23	54 112 56 17 28 28 26	33 73 175 106 75 39 61	16 64 163 91 67 28 49	1 6 29 13 6 11 2	3 1 14 15 5 6 3	66 230 554 321 207 131 164	3 12 39 24 19 16 6	10 41 96 46 21 14 24	24 47 128 79 47 29 39	21 112 223 136 93 50 80	3 16 46 17 14 15 11	5 2 22 19 13 7 4
25-29歳		948	151	174	298	264	26	35	953	77	117	248	388	50	73
居住地 ブロック	北海道 東北 関東 中部 近畿 中国・四国 九州・沖縄	21 52 339 252 119 77 88	3 20 31 48 18 16 15	2 7 72 40 20 16 17	9 12 106 75 42 24 30	5 8 114 68 30 17 22	2 4 6 8 3 1 2	1 1 10 13 6 3 2	21 54 340 253 119 77 89	2 6 26 26 5 6 6	1 7 51 27 12 6 7	13 25 84 64 31 20 29	9 25 140 106 47 27 34	1 2 17 11 11 4 4	1 1 22 19 13 8 9
30-34歳		422	111	89	100	93	13	16	430	47	58	97	144	34	50
居住地 ブロック	北海道 東北 関東 中部 近畿 中国・四国 九州・沖縄	12 30 160 79 58 28 54	1 16 30 27 15 10 12	3 5 37 17 9 9 9	4 1 18 16 20 6 15	3 6 40 18 9 2 15	— 1 7 1 3 2 1	1 8 — — 3 — 2	12 30 164 82 60 28 54	— 3 18 12 8 3 3	1 2 23 13 10 4 5	6 34 57 24 12 4 16	3 15 57 20 19 9 21	1 1 14 6 5 3 4	1 8 18 7 6 5 5

女子

現在年齢5	合 計	結婚後親との同居						合 計	相手の親との同居					
		結婚後 同居し ようと する	結婚後 同居し ようと する が 思 わ れ な い	親 と 同 居 し よ う と す る	親 と 同 居 し よ う と す る が 思 わ れ な い	同 居 し よ う と す る が 思 わ れ な い	そ の 他		不 詳	で も 同 居 し よ う と す る	結 婚 後 同 居 し よ う と す る が 思 わ れ な い	相 手 の 親 と 同 居 し よ う と す る	同 居 し よ う と す る が 思 わ れ な い	そ の 他
合 計	3429	206	315	927	1665	188	128	3454	468	600	918	1211	129	128
居住地ブロック														
北海道	103	8	11	36	41	1	6	104	13	10	34	41	—	6
東北	220	21	17	41	118	13	10	221	48	30	46	79	6	12
関東	1168	65	120	307	570	64	42	1176	132	216	310	429	43	46
中部	630	50	54	150	328	30	18	634	112	127	157	193	28	17
近畿	647	26	39	205	304	41	32	649	74	98	136	224	26	29
中国・四国	273	14	42	76	118	16	7	276	39	53	72	94	10	8
九州・沖縄	388	22	32	112	186	23	13	394	50	66	101	151	16	10

35歳未満 小計

合 計	3279	181	304	901	1600	175	118	3291	429	585	883	1159	121	114
居住地ブロック														
北海道	99	6	11	35	40	1	6	99	11	10	33	39	—	6
東北	214	18	17	39	118	12	10	214	47	30	45	75	6	11
関東	1105	57	117	296	537	62	36	1108	120	212	292	407	40	37
中部	615	48	54	148	320	28	17	619	108	125	153	188	28	17
近畿	629	24	37	201	296	41	30	630	70	96	194	218	26	26
中国・四国	260	10	40	73	116	15	6	260	33	52	69	89	10	7
九州・沖縄	357	18	28	109	179	16	13	361	40	60	97	143	11	10

18-19歳

合 計	779	35	65	245	374	39	21	780	86	130	204	312	29	19
居住地ブロック														
北海道	19	—	1	6	10	—	2	19	—	1	6	10	—	2
東北	42	3	3	11	18	3	4	42	5	9	14	14	—	5
関東	237	11	21	78	117	8	2	237	21	42	71	95	6	2
中部	144	10	11	34	81	7	7	145	26	23	30	58	7	4
近畿	177	8	10	68	75	9	7	177	21	28	55	62	7	4
中国・四国	84	—	13	22	42	4	3	84	8	17	17	34	4	4
九州・沖縄	76	3	6	26	31	8	2	76	5	10	16	39	5	1

20-24歳

合 計	1635	88	156	447	799	87	58	1640	230	324	422	555	54	55
居住地ブロック														
北海道	45	5	4	19	16	—	1	45	5	7	14	17	—	2
東北	104	6	7	19	64	4	4	104	25	14	26	32	2	5
関東	563	27	67	140	275	36	18	563	65	120	138	205	19	18
中部	316	25	30	82	156	13	10	318	58	73	74	93	12	8
近畿	309	9	18	89	154	23	16	310	34	54	91	102	15	14
中国・四国	117	7	15	41	47	5	2	117	19	23	34	37	3	1
九州・沖縄	181	9	15	57	87	6	7	183	24	33	45	71	3	7

25-29歳

合 計	659	42	61	161	334	35	26	664	80	105	186	230	28	25
居住地ブロック														
北海道	25	1	6	7	9	—	2	25	5	2	8	9	—	1
東北	52	6	5	8	26	5	2	52	11	3	10	23	1	1
関東	229	15	21	61	111	11	10	231	26	39	60	84	11	11
中部	121	11	10	25	63	7	5	122	22	24	34	31	6	6
近畿	109	4	6	33	56	5	5	109	11	13	34	44	1	5
中国・四国	46	1	9	7	23	5	1	46	5	10	13	14	3	3
九州・沖縄	77	4	4	20	46	2	1	79	10	14	27	25	3	1

30-34歳

合 計	206	16	22	48	93	14	13	207	23	26	71	62	10	15
居住地ブロック														
北海道	10	—	—	3	5	—	1	10	1	—	5	3	—	1
東北	16	3	—	1	10	—	—	16	6	8	11	6	—	—
関東	76	4	8	17	34	7	7	77	8	11	23	25	4	4
中部	34	2	3	7	20	1	1	34	2	2	15	6	3	3
近畿	34	3	3	11	11	4	2	34	4	4	14	10	10	2
中国・四国	13	2	3	3	4	1	—	13	1	1	5	4	—	—
九州・沖縄	23	2	3	6	9	—	3	23	1	2	9	8	—	1

表74 年齢4区分別、予定する女子の人生コース別、結婚後の親/相手の親との同居意思別、未婚者数(女子のみ)

現在年齢5		合計	結婚後親との同居					相手の親との同居							
			結婚後同居しよう	同居しようと思わない	同居しようと思わない	同居しようと思わない	同居しようと思わない	同居しようと思わない	同居しようと思わない	同居しようと思わない	同居しようと思わない	同居しようと思わない	同居しようと思わない		
合計		3429	206	315	927	1665	188	128	3454	468	600	918	1211	129	128
人 子 生 定 コ ス	非婚就業継続コース	296	29	31	76	130	24	6	304	50	32	79	119	13	11
	DINKSコース	119	9	17	25	60	2	6	121	17	17	21	57	3	6
	両立コース	525	49	50	128	255	28	15	526	87	104	131	171	18	15
	再就職コース	1604	69	139	442	821	81	52	1612	202	305	445	561	50	49
	専業主婦コース	686	42	61	207	323	27	26	687	33	119	194	237	20	24
	その他	112	3	9	30	51	15	4	116	12	13	29	43	15	4
不詳	87	5	8	19	25	11	19	88	7	10	19	23	10	19	
35歳未満 小計															
合計		3279	181	304	901	1600	175	118	3291	429	585	883	1159	121	114
人 子 生 定 コ ス	非婚就業継続コース	231	19	26	64	101	16	5	232	30	30	59	96	10	7
	DINKSコース	88	5	14	20	42	2	5	88	10	12	18	42	1	5
	両立コース	513	47	49	126	251	27	13	514	83	101	129	170	18	13
	再就職コース	1589	67	139	440	811	81	51	1597	199	303	440	559	49	47
	専業主婦コース	674	38	58	205	323	25	24	675	91	117	193	232	20	22
	その他	99	—	9	14	47	14	2	100	9	12	25	37	15	8
不詳	85	5	8	19	25	10	18	85	7	10	19	23	8	18	
18~19歳															
合計		779	35	65	245	374	39	21	780	86	130	204	312	29	19
人 子 生 定 コ ス	非婚就業継続コース	38	3	3	12	18	2	—	38	5	3	12	17	1	—
	DINKSコース	20	1	3	4	10	—	2	20	—	2	4	12	—	3
	両立コース	112	8	15	24	55	8	2	112	18	24	23	38	6	10
	再就職コース	378	12	28	123	181	17	11	379	41	65	101	153	9	10
	専業主婦コース	191	10	14	63	94	4	2	191	21	34	56	72	8	—
	その他	24	—	—	8	12	4	—	24	—	—	4	14	5	—
不詳	16	1	2	5	4	—	4	16	—	2	4	6	—	4	
20~24歳															
合計		1635	88	156	447	799	87	58	1640	230	324	422	555	54	55
人 子 生 定 コ ス	非婚就業継続コース	78	3	12	25	30	6	2	79	12	14	17	30	3	3
	DINKSコース	32	2	5	8	14	1	2	32	4	4	6	17	—	2
	両立コース	262	23	25	66	131	11	6	263	47	54	68	80	7	7
	再就職コース	866	36	72	229	457	48	24	869	113	180	230	294	30	22
	専業主婦コース	325	22	30	104	144	12	13	325	48	58	85	117	6	11
	その他	30	—	8	7	11	4	—	30	2	8	7	9	4	—
不詳	42	2	4	8	12	5	11	42	5	6	9	8	4	10	
25~29歳															
合計		659	42	61	161	334	35	26	664	90	105	186	230	28	25
人 子 生 定 コ ス	非婚就業継続コース	63	8	9	10	30	5	1	63	8	7	12	31	4	1
	DINKSコース	16	1	1	3	10	—	—	16	4	1	2	8	—	1
	両立コース	114	12	6	31	55	6	4	114	13	23	28	43	4	8
	再就職コース	297	16	34	75	149	12	11	300	41	50	93	100	8	7
	専業主婦コース	118	4	9	33	64	3	5	119	16	19	41	51	5	2
	その他	32	—	—	6	18	6	2	33	6	3	8	11	3	3
不詳	19	1	2	3	8	3	2	19	2	2	2	6	4	3	
30~34歳															
合計		206	16	22	48	93	14	13	207	23	26	71	62	10	15
人 子 生 定 コ ス	非婚就業継続コース	52	5	2	17	23	3	2	52	5	6	18	18	2	3
	DINKSコース	20	1	5	5	8	1	—	20	3	—	5	5	—	—
	両立コース	25	4	3	5	10	2	1	25	5	—	10	9	—	—
	再就職コース	48	3	7	24	44	4	5	49	4	8	16	12	2	7
	専業主婦コース	40	2	5	21	21	2	4	40	6	6	11	12	1	4
	その他	13	—	1	6	6	—	—	13	—	1	6	3	3	—
不詳	8	1	—	3	1	2	1	8	—	—	4	3	—	1	

表75 年齢4区分別、続き柄別、結婚後の親／相手の親との同居意思別、未婚者数（女子のみ）

現在年齢	合 計	結婚後親との同居						相手の親との同居						
		結婚後直後から同居	結婚後しばらく同居	結婚後しばらく同居	親が同居を希望	同居を希望しない	その他	不詳	結婚後直後から同居	結婚後しばらく同居	結婚後しばらく同居	相手の親が同居を希望	同居を希望しない	その他
35歳未満 小計	3429	6.0	9.2	27.0	48.6	5.5	3.7	3454	13.5	17.4	26.6	35.1	3.7	3.7
一人っ子	272	12.5	17.6	37.5	26.1	3.3	2.9	274	6.9	13.5	26.3	44.9	4.0	4.4
女姉妹だけ (長女)	518	7.1	14.3	40.0	29.0	5.6	4.1	519	9.1	15.8	24.9	41.0	4.2	5.0
女姉妹だけ (長女末子以外)	115	7.0	10.4	30.4	43.5	6.1	2.6	117	20.5	17.1	29.1	26.5	3.4	3.4
女姉妹だけ (末子)	539	6.3	10.0	32.1	39.9	7.4	4.3	543	10.7	14.7	26.0	40.1	4.1	4.4
男兄弟あり	1977	4.7	6.3	20.7	59.5	5.2	3.6	1993	16.1	19.1	27.0	31.3	3.5	3.0
不詳	8	—	25.0	12.5	37.5	—	25.0	8	—	—	50.0	25.0	—	25.0
18-19歳	3279	5.5	9.3	27.5	48.8	5.3	3.6	3291	13.0	17.8	26.8	35.2	3.7	3.5
一人っ子	263	11.4	17.9	38.0	26.2	3.4	3.0	264	6.8	13.6	26.1	45.1	3.8	4.5
女姉妹だけ (長女)	500	5.8	14.6	40.2	29.4	5.8	4.2	500	8.6	16.2	25.6	40.6	4.4	4.6
女姉妹だけ (長女末子以外)	108	5.6	10.2	30.6	45.4	6.5	1.9	110	20.0	18.2	30.0	26.4	2.7	2.7
女姉妹だけ (末子)	521	6.3	10.0	32.6	39.5	7.1	4.4	524	10.5	15.1	25.8	40.3	3.8	4.6
男兄弟あり	1879	4.4	6.3	21.1	59.9	4.9	3.3	1885	15.4	18.6	27.3	31.6	3.5	2.7
不詳	8	—	25.0	12.5	37.5	—	25.0	8	—	—	50.0	25.0	—	25.0
20-24歳	779	4.5	8.3	31.5	48.0	5.0	2.7	780	11.0	16.7	26.2	40.0	3.7	2.4
一人っ子	49	14.3	18.4	38.8	26.5	2.0	—	49	12.2	12.2	32.7	36.7	4.1	2.0
女姉妹だけ (長女)	129	5.4	14.0	41.9	34.9	3.1	0.8	129	9.3	16.3	27.1	44.2	2.3	0.8
女姉妹だけ (長女末子以外)	25	—	4.0	40.0	48.0	4.0	4.0	25	24.0	16.0	24.0	36.0	—	—
女姉妹だけ (末子)	117	5.1	6.8	29.1	42.7	9.4	6.8	117	9.4	11.1	20.5	49.6	2.6	6.8
男兄弟あり	459	3.3	6.3	27.9	55.3	4.8	2.4	460	11.1	18.7	26.7	37.0	4.6	2.0
不詳	—	—	—	—	—	—	—	—	—	—	—	—	—	—
25-29歳	1635	5.4	9.5	27.3	48.9	5.3	3.5	1640	14.0	19.8	25.7	33.8	3.3	3.4
一人っ子	133	9.8	15.8	39.8	28.6	2.3	3.8	133	8.3	19.5	21.1	44.4	2.3	4.5
女姉妹だけ (長女)	232	4.7	15.1	40.9	27.2	7.3	4.7	232	9.1	17.7	24.6	38.8	5.2	4.7
女姉妹だけ (長女末子以外)	52	5.8	13.5	30.8	42.3	5.8	1.9	52	17.3	23.1	28.8	21.2	3.8	5.8
女姉妹だけ (末子)	266	5.3	10.9	35.0	39.5	6.0	3.4	269	9.7	19.3	28.8	37.5	3.0	3.7
男兄弟あり	947	5.0	6.7	20.1	60.0	5.1	3.3	949	17.2	20.3	26.1	30.8	3.1	2.5
不詳	2	—	20.0	—	60.0	—	20.0	2	—	—	40.0	40.0	—	20.0
30-34歳	659	6.4	9.3	24.4	50.7	5.3	3.9	664	13.6	15.8	28.0	34.6	4.2	3.8
一人っ子	60	13.3	20.0	33.3	23.3	6.7	3.3	61	1.6	4.9	27.9	54.1	4.9	6.6
女姉妹だけ (長女)	111	8.1	12.6	38.7	31.5	4.5	4.5	111	8.1	14.4	24.3	41.4	5.4	6.3
女姉妹だけ (長女末子以外)	20	5.0	15.0	25.0	50.0	5.0	—	22	22.7	9.1	36.4	31.8	—	—
女姉妹だけ (末子)	101	8.9	9.9	33.7	36.6	5.9	5.0	101	12.9	10.9	28.7	37.6	5.9	4.0
男兄弟あり	365	4.1	5.8	15.9	65.2	5.2	3.8	367	16.9	19.9	28.1	28.9	3.5	2.7
不詳	2	—	50.0	50.0	—	—	—	2	—	—	100.0	—	—	—
35歳以上	206	7.8	10.7	23.3	45.1	6.8	6.3	207	11.1	12.6	34.3	30.0	4.8	7.2
一人っ子	21	9.5	23.8	38.1	19.0	4.8	4.8	21	—	4.8	38.1	42.9	9.5	4.8
女姉妹だけ (長女)	28	7.1	21.4	32.1	14.3	10.7	14.3	28	3.6	10.7	32.1	35.7	3.6	14.3
女姉妹だけ (長女末子以外)	11	18.2	—	18.2	45.5	18.2	—	11	18.2	18.2	36.4	18.2	8.1	—
女姉妹だけ (末子)	37	10.8	13.5	24.3	37.8	10.8	2.7	37	13.5	8.1	27.0	37.8	8.1	5.4
男兄弟あり	108	5.6	5.6	18.5	61.1	3.7	5.6	109	13.8	15.6	36.7	24.8	2.8	6.4
不詳	1	—	—	—	—	—	100.0	1	—	—	—	—	—	100.0

表76 男女年齢7区分別、希望する子供数別、未婚者数

男	合計	希望子供数							不詳	平均(人)
		子供は いらない	1人	2人	3人	4人	5人以上			
合計	4248	131	276	2531	1038	58	64	150	2.20	
現在年齢5	35歳未満 小計	3795	89	219	2305	948	53	58	123	2.23
	18～19歳	739	19	47	459	156	13	12	33	2.19
	20～24歳	1673	37	97	997	446	21	29	46	2.25
	25～29歳	953	23	57	576	247	15	11	24	2.22
	30～34歳	430	10	18	273	99	4	6	20	2.21
	35～39歳	256	14	27	139	59	4	3	10	2.09
	40～44歳	152	19	21	72	25	1	3	11	1.84
45～49歳	45	9	9	15	6	—	—	6	1.46	

女

合計		3454	184	285	1917	884	64	22	98	2.13
現在年齢5	35歳未満 小計	3291	135	250	1873	869	63	22	79	2.17
	18～19歳	780	27	47	464	204	13	7	18	2.20
	20～24歳	1640	55	108	928	475	34	8	32	2.22
	25～29歳	664	33	60	381	153	13	3	21	2.10
	30～34歳	207	20	35	100	37	3	4	8	1.90
	35～39歳	87	15	20	33	12	—	—	7	1.52
	40～44歳	54	23	11	7	3	1	—	9	0.84
45～49歳	22	11	4	4	—	—	—	3	0.63	

表77 男女年齢7区分別、希望する出産時期別、未婚者数

男	合計	希望出産時期				不詳
		結核 した ら早 く	ほ し い ば ら	結 核 し た ら 早 く	と く に 考 え て	
合計	3967	1379	1564	957	67	
現在年齢5	35歳未満 小計	3583	1113	1530	884	56
	18～19歳	687	187	319	172	9
	20～24歳	1590	416	742	410	22
	25～29歳	906	296	380	212	18
	30～34歳	400	214	89	90	7
	35～39歳	232	165	17	45	5
	40～44歳	122	83	12	23	4
45～49歳	30	18	5	5	2	

女

合計		3172	1058	1407	680	27
現在年齢5	35歳未満 小計	3077	994	1400	658	25
	18～19歳	735	196	352	182	5
	20～24歳	1553	439	789	310	15
	25～29歳	610	262	228	116	4
	30～34歳	179	97	31	50	1
	35～39歳	65	45	5	15	—
	40～44歳	22	12	2	7	1
45～49歳	8	7	—	—	1	

表78 男女年齢4区分別、希望する子供数別、希望する出産時期別、未婚者数

男子

女子

現在年齢5		合 計	希望出産時期				不 詳	現在年齢5		合 計	希望出産時期				不 詳
			結 婚 し た け だ い け ら で	結 婚 し た け ら 後 し ば ら	結 婚 し た い け ら	結 婚 し た い け ら 後 し ば ら					結 婚 し た い け ら 後 し ば ら	結 婚 し た い け ら 後 し ば ら			
合 計		3967	1379	1564	957	67	合 計		3172	1058	1407	680	27		
希望 子供 数	子供はいらない	—	—	—	—	—	希望 子供 数	子供はいらない	—	—	—	—	—		
	1人	276	77	91	101	7		1人	285	63	133	83	6		
	2人	2531	774	1109	609	39		2人	1917	573	831	388	15		
	3人	1038	466	333	220	19		3人	884	384	319	175	6		
	4人	58	30	19	9	—		4人	64	30	20	14	—		
	5人以上	64	32	12	18	2		5人以上	22	8	4	10	—		
35歳未満 小計							35歳未満 小計								
合 計		3583	1113	1530	884	56	合 計		3077	994	1400	658	25		
希望 子供 数	子供はいらない	—	—	—	—	—	希望 子供 数	子供はいらない	—	—	—	—	—		
	1人	219	39	87	86	7		1人	250	41	131	74	4		
	2人	2305	620	1090	562	33		2人	1873	542	927	389	15		
	3人	948	399	324	210	15		3人	869	373	318	172	6		
	4人	53	27	18	8	—		4人	63	30	20	13	—		
	5人以上	58	28	11	18	1		5人以上	22	8	4	10	—		
18～19歳							18～19歳								
合 計		687	187	319	172	9	合 計		735	196	352	182	5		
希望 子供 数	子供はいらない	—	—	—	—	—	希望 子供 数	子供はいらない	—	—	—	—	—		
	1人	47	8	24	14	1		1人	47	3	26	18	—		
	2人	459	109	226	118	6		2人	464	117	240	104	3		
	3人	156	56	61	37	2		3人	204	70	78	54	—		
	4人	13	6	6	1	—		4人	13	3	7	3	—		
	5人以上	12	8	2	2	—		5人以上	7	3	1	3	—		
20～24歳							20～24歳								
合 計		1590	416	742	410	22	合 計		1553	439	789	310	15		
希望 子供 数	子供はいらない	—	—	—	—	—	希望 子供 数	子供はいらない	—	—	—	—	—		
	1人	97	11	43	40	—		1人	108	13	63	29	3		
	2人	997	217	512	255	13		2人	928	217	513	190	8		
	3人	446	167	170	103	6		3人	475	192	198	81	4		
	4人	21	7	10	4	—		4人	34	15	12	7	—		
	5人以上	29	14	7	8	—		5人以上	8	2	3	3	—		
25～29歳							25～29歳								
合 計		906	296	380	212	18	合 計		610	262	228	116	4		
希望 子供 数	子供はいらない	—	—	—	—	—	希望 子供 数	子供はいらない	—	—	—	—	—		
	1人	57	14	16	26	1		1人	80	14	32	14	—		
	2人	576	152	283	131	10		2人	381	150	153	69	4		
	3人	247	115	77	48	7		3人	153	87	37	29	—		
	4人	15	10	2	3	—		4人	13	9	1	3	—		
	5人以上	11	5	2	4	—		5人以上	3	2	—	1	—		
30～34歳							30～34歳								
合 計		400	214	89	90	7	合 計		178	97	31	50	1		
希望 子供 数	子供はいらない	—	—	—	—	—	希望 子供 数	子供はいらない	—	—	—	—	—		
	1人	18	6	4	6	2		1人	35	11	10	13	1		
	2人	273	142	69	58	—		2人	100	58	16	26	—		
	3人	89	61	16	22	—		3人	37	24	5	8	—		
	4人	4	4	—	—	—		4人	3	3	—	—	—		
	5人以上	6	1	—	4	1		5人以上	3	1	—	3	—		

表79 男女年齢4区分別、学歴別、希望する子供数別、未婚者数

男子

現在年齢5	合計	希望子供数							平均(人)
		子供は いない	1 人	2 人	3 人	4 人	5 人 以上	不 詳	
合計	4248	131	276	2531	1038	58	64	150	2.20
学歴									
中学校	280	13	30	133	74	4	4	22	2.15
男女共学の高校	1120	37	71	657	288	13	17	43	2.20
男女別学の高校	469	18	34	270	112	7	4	24	2.16
専修学校(高卒後)	442	10	29	283	96	4	4	16	2.15
短大・高専	141	1	13	84	31	4	3	5	2.24
女子大学・大学院	17	—	—	14	1	—	2	—	2.41
共学の大学・大学院	1702	50	92	1047	421	25	30	37	2.22
その他の 高卒程度	39	1	2	27	7	1	—	1	2.13
不詳	21	—	4	12	5	—	—	—	2.15
不詳	17	1	1	10	3	—	—	2	2.00

35歳未満 小計

合計	3795	89	219	2305	948	53	58	123	2.23
学歴									
中学校	182	7	13	93	51	4	4	10	2.26
男女共学の高校	1002	23	64	586	266	11	15	37	2.23
男女別学の高校	386	8	19	230	101	6	2	20	2.23
専修学校(高卒後)	420	10	26	270	91	4	3	16	2.15
短大・高専	136	1	12	83	29	4	3	4	2.24
女子大学・大学院	14	—	—	12	1	—	1	—	2.29
共学の大学・大学院	1588	39	80	987	395	24	30	33	2.24
その他の 高卒程度	32	1	1	23	6	—	—	1	2.10
不詳	20	—	4	11	5	—	—	—	2.05
不詳	15	—	—	10	3	—	—	—	2.23

18~19歳

合計	739	19	47	459	156	13	12	33	2.19
学歴									
中学校	39	1	2	22	10	1	1	2	2.30
男女共学の高校	238	8	20	129	58	4	4	15	2.19
男女別学の高校	64	2	—	44	8	—	—	9	2.11
専修学校(高卒後)	91	3	7	64	14	2	1	—	2.09
短大・高専	21	—	3	14	—	—	1	—	2.05
女子大学・大学院	2	—	—	2	—	—	—	—	2.00
共学の大学・大学院	261	5	12	171	59	5	5	4	2.24
その他の 高卒程度	5	—	—	4	1	—	—	—	2.20
不詳	15	—	3	7	5	—	—	—	2.13
不詳	3	—	—	2	—	—	—	1	2.00

20~24歳

合計	1673	37	97	997	446	21	29	46	2.25
学歴									
中学校	71	4	5	36	20	—	3	3	2.24
男女共学の高校	405	7	27	235	113	3	4	16	2.23
男女別学の高校	152	3	7	89	45	3	1	4	2.28
専修学校(高卒後)	196	4	11	124	44	1	1	11	2.16
短大・高専	73	1	6	41	20	2	1	2	2.27
女子大学・大学院	5	—	—	5	—	—	—	—	2.00
共学の大学・大学院	753	18	40	456	199	12	19	9	2.27
その他の 高卒程度	13	—	1	8	4	—	—	—	2.23
不詳	2	—	—	2	—	—	—	—	2.00
不詳	3	—	—	1	—	—	—	1	2.50

25~29歳

合計	953	23	57	576	247	15	11	24	2.22
学歴									
中学校	46	1	4	23	14	2	—	2	2.27
男女共学の高校	255	4	12	151	75	3	6	4	2.31
男女別学の高校	104	2	10	60	29	1	—	2	2.17
専修学校(高卒後)	90	1	7	57	20	1	1	3	2.18
短大・高専	26	—	3	17	5	1	—	—	2.15
女子大学・大学院	5	—	—	4	1	—	—	—	2.20
共学の大学・大学院	413	14	20	252	103	7	4	13	2.20
その他の 高卒程度	8	1	—	7	—	—	—	—	1.75
不詳	1	—	1	—	—	—	—	—	1.00
不詳	5	—	—	5	—	—	—	—	2.00

30~34歳

合計	430	10	18	273	89	4	6	20	2.21
学歴									
中学校	26	1	2	12	7	1	—	3	2.22
男女共学の高校	104	4	5	71	20	1	1	2	2.12
男女別学の高校	66	1	2	37	19	1	—	5	2.33
専修学校(高卒後)	43	2	1	25	13	—	—	2	2.20
短大・高専	16	—	—	11	3	1	1	—	2.50
女子大学・大学院	2	—	—	1	—	—	—	—	3.50
共学の大学・大学院	161	2	8	108	34	—	2	7	2.18
その他の 高卒程度	6	—	—	4	1	—	—	1	2.20
不詳	2	—	—	2	—	—	—	—	2.00
不詳	4	—	—	2	2	—	—	—	2.50

女子

	合 計	希望子供数							平 均(人)
		子供はいらない	1人	2人	3人	4人	5人以上	不詳	
現在年齢5									
合 計	3454	184	285	1917	884	64	22	98	2.13
学 歴									
中 学 校	82	7	5	46	16	—	—	8	1.96
男女共学の高校	943	42	60	563	232	18	5	23	2.15
男女別学の高校	499	30	52	269	107	12	5	24	2.07
専修学校(高卒後)	449	21	32	239	131	11	3	11	2.21
短大・高専	857	41	75	483	228	12	4	14	2.13
女子大学・大学院	144	12	18	70	37	3	—	4	2.01
共学の大学・大学院	430	25	36	226	121	6	4	12	2.14
その他の他	28	2	2	14	8	1	—	—	2.25
その程度	14	3	4	5	—	—	—	1	1.31
高卒不詳	8	1	1	2	3	—	—	1	2.00

35歳未満 小計

	合 計	子供はいらない	1人	2人	3人	4人	5人以上	不詳	平 均(人)
合 計	3291	135	250	1873	869	63	22	79	2.17
学 歴									
中 学 校	70	3	3	44	15	—	—	5	2.09
男女共学の高校	903	35	52	546	229	18	5	18	2.15
男女別学の高校	459	18	41	263	105	11	5	16	2.18
専修学校(高卒後)	435	15	31	234	129	12	3	11	2.24
短大・高専	824	29	66	474	225	12	4	14	2.17
女子大学・大学院	140	11	17	68	37	3	—	4	2.03
共学の大学・大学院	416	21	35	223	118	6	4	9	2.16
その他の他	26	2	2	14	7	1	1	—	2.31
その程度	12	1	3	5	1	—	—	1	1.45
高卒不詳	6	—	—	2	3	—	—	1	2.60

18~19歳

	合 計	子供はいらない	1人	2人	3人	4人	5人以上	不詳	平 均(人)
合 計	780	27	47	464	204	13	7	18	2.20
学 歴									
中 学 校	23	—	—	18	3	—	—	2	2.14
男女共学の高校	255	8	14	156	64	—	1	7	2.19
男女別学の高校	113	3	7	62	34	1	1	2	2.24
専修学校(高卒後)	87	1	4	48	29	2	1	2	2.35
短大・高専	169	4	9	105	45	2	3	1	2.24
女子大学・大学院	23	4	4	12	3	—	—	1	1.61
共学の大学・大学院	93	5	7	53	24	2	1	1	2.15
その他の他	7	—	—	5	1	1	—	—	2.43
その程度	8	2	2	4	—	—	—	—	1.25
高卒不詳	2	—	—	1	1	—	—	—	2.50

20~24歳

	合 計	子供はいらない	1人	2人	3人	4人	5人以上	不詳	平 均(人)
合 計	1640	55	108	928	475	34	8	32	2.22
学 歴									
中 学 校	30	1	2	17	8	—	—	2	2.14
男女共学の高校	451	15	20	269	128	9	3	7	2.24
男女別学の高校	209	8	17	123	46	8	3	4	2.19
専修学校(高卒後)	215	8	15	112	68	7	7	5	2.24
短大・高専	429	8	32	246	126	8	—	9	2.22
女子大学・大学院	84	5	7	41	26	1	—	4	2.14
共学の大学・大学院	208	10	15	112	67	1	2	1	2.19
その他の他	10	—	—	6	4	—	—	—	2.40
その程度	1	—	—	1	—	—	—	—	2.00
高卒不詳	3	—	—	1	2	—	—	—	2.67

25~29歳

	合 計	子供はいらない	1人	2人	3人	4人	5人以上	不詳	平 均(人)
合 計	664	33	60	381	153	13	3	21	2.10
学 歴									
中 学 校	12	—	1	7	3	—	—	1	2.18
男女共学の高校	157	7	11	100	32	4	—	3	2.10
男女別学の高校	101	5	10	60	20	1	1	4	2.05
専修学校(高卒後)	101	3	8	56	27	3	—	4	2.20
短大・高専	173	14	17	97	40	2	—	3	1.99
女子大学・大学院	28	1	4	14	8	1	—	1	2.14
共学の大学・大学院	84	2	9	45	20	2	1	5	2.18
その他の他	6	1	—	2	2	—	1	—	2.50
その程度	1	—	—	—	1	—	—	—	3.00
高卒不詳	1	—	—	—	—	—	—	1	—

30~34歳

	合 計	子供はいらない	1人	2人	3人	4人	5人以上	不詳	平 均(人)
合 計	207	20	35	100	37	3	4	8	1.90
学 歴									
中 学 校	5	2	—	2	1	—	—	—	1.40
男女共学の高校	40	2	7	21	5	—	1	1	1.77
男女別学の高校	36	2	7	18	5	1	—	3	1.88
専修学校(高卒後)	32	3	4	18	5	—	2	1	2.03
短大・高専	53	3	8	26	14	—	1	1	2.06
女子大学・大学院	5	—	—	1	—	—	—	—	1.60
共学の大学・大学院	31	4	—	13	7	1	—	2	1.90
その他の他	3	—	—	1	—	—	—	—	1.33
その程度	2	—	1	—	—	—	—	1	1.00
高卒不詳	—	—	—	—	—	—	—	—	—

表80 男女年齢4区分別、職業別、希望する子供数別、未婚者数

男子

	合計	希望子供数							平均(人)
		子供はいらない	1人	2人	3人	4人	5人以上	不詳	
現在年齢5									
合計	4248	131	276	2531	1038	58	64	150	2.20
職業									
主として農林漁業	34	—	2	16	10	1	1	4	2.43
農林漁業以外の自家営業	166	—	11	80	50	3	7	7	2.31
勤め人(専門職・管理職)	840	24	53	506	215	12	8	22	2.20
勤め人(事務・販売・サービス)	1094	25	70	668	260	11	12	48	2.19
勤め人(工場などの現場労働)	776	30	65	454	174	12	9	32	2.13
パート・臨時雇い	82	4	3	44	23	3	3	5	2.27
無職・家事	84	6	8	46	19	1	1	4	2.02
学生	1110	31	60	689	271	15	22	22	2.23
その他	24	—	3	14	5	—	—	—	2.25
不詳	38	3	1	14	11	2	1	6	2.34

35歳未満 小計

	合計	子供はいらない	1人	2人	3人	4人	5人以上	不詳	平均
合計	3795	89	219	2305	948	53	58	123	2.23
職業									
主として農林漁業	21	—	—	12	5	1	—	3	2.39
農林漁業以外の自家営業	116	1	4	59	40	3	4	5	2.47
勤め人(専門職・管理職)	742	14	43	453	198	12	8	14	2.24
勤め人(事務・販売・サービス)	979	17	57	603	240	9	11	42	2.21
勤め人(工場などの現場労働)	637	19	44	387	146	9	8	24	2.17
パート・臨時雇い	72	3	2	40	19	—	3	4	2.30
無職・家事	70	3	6	40	17	—	1	2	2.12
学生	1108	30	60	689	270	15	22	22	2.23
その他	18	—	2	9	5	2	—	—	2.39
不詳	32	2	1	13	8	2	1	5	2.37

18-19歳

	合計	子供はいらない	1人	2人	3人	4人	5人以上	不詳	平均
合計	739	19	47	459	156	13	12	33	2.19
職業									
主として農林漁業	2	—	—	1	1	—	—	—	2.50
農林漁業以外の自家営業	3	—	—	3	—	—	—	—	2.00
勤め人(専門職・管理職)	38	—	3	25	7	—	1	2	2.19
勤め人(事務・販売・サービス)	67	2	2	35	16	1	3	8	2.36
勤め人(工場などの現場労働)	84	3	7	45	23	1	1	4	2.19
パート・臨時雇い	14	—	2	10	1	—	—	1	1.92
無職・家事	20	2	2	11	3	—	—	2	1.83
学生	494	11	30	320	102	9	7	15	2.19
その他	6	—	1	4	1	—	—	—	2.00
不詳	11	1	—	5	2	2	—	1	2.40

20-24歳

	合計	子供はいらない	1人	2人	3人	4人	5人以上	不詳	平均
合計	1673	37	97	997	446	21	29	46	2.25
職業									
主として農林漁業	7	—	—	5	1	—	—	1	2.17
農林漁業以外の自家営業	32	—	—	14	12	—	3	1	2.61
勤め人(専門職・管理職)	253	—	18	147	76	6	2	4	2.31
勤め人(事務・販売・サービス)	429	8	24	265	104	4	4	20	2.21
勤め人(工場などの現場労働)	277	6	24	168	64	2	4	9	2.16
パート・臨時雇い	41	2	—	22	13	—	2	2	2.38
無職・家事	20	1	2	9	8	—	—	—	2.20
学生	597	19	29	360	164	6	13	6	2.25
その他	5	—	—	3	1	1	—	—	2.60
不詳	12	1	—	4	3	—	1	3	2.44

25-29歳

	合計	子供はいらない	1人	2人	3人	4人	5人以上	不詳	平均
合計	953	23	57	576	247	15	11	24	2.22
職業									
主として農林漁業	8	—	—	3	2	1	—	2	2.67
農林漁業以外の自家営業	47	—	3	22	18	1	1	2	2.44
勤め人(専門職・管理職)	316	10	15	195	83	5	2	6	2.21
勤め人(事務・販売・サービス)	342	6	25	212	86	3	2	8	2.18
勤め人(工場などの現場労働)	183	6	10	109	46	4	2	6	2.21
パート・臨時雇い	10	1	—	6	2	—	1	—	2.30
無職・家事	24	—	2	16	5	—	1	—	2.25
学生	14	—	—	8	3	—	2	—	2.57
その他	5	—	1	—	1	1	—	—	2.40
不詳	4	—	—	2	3	—	—	—	2.25

30-34歳

	合計	子供はいらない	1人	2人	3人	4人	5人以上	不詳	平均
合計	430	10	18	273	99	4	6	20	2.21
職業									
主として農林漁業	4	—	—	3	1	—	—	—	2.25
農林漁業以外の自家営業	34	1	—	20	10	—	—	—	2.22
勤め人(専門職・管理職)	135	4	7	86	32	1	3	2	2.21
勤め人(事務・販売・サービス)	141	1	6	91	34	1	2	6	2.25
勤め人(工場などの現場労働)	93	4	3	65	13	2	1	5	2.10
パート・臨時雇い	7	—	—	2	3	—	—	2	2.60
無職・家事	6	—	—	4	1	—	—	—	2.20
学生	3	—	—	1	1	—	—	1	2.50
その他	2	—	—	—	—	—	—	—	3.00
不詳	5	—	1	1	2	—	—	1	2.25

女子

現在年齢	合計	希望子供数							平均 (人)	
		子供は いろいろ ない	1 人	2 人	3 人	4 人	5 人 以上	不 詳		
合計	3454	184	285	1917	884	64	22	98	2.13	
職業	主として農林漁業	3	1	—	1	1	—	—	—	1.67
	農林漁業以外の自家営業	49	6	9	21	7	—	6	1.67	
	勤め人(専門職・管理職)	513	30	44	266	151	12	3	2.16	
	勤め人(事務・販売・サービス)	1667	82	137	956	404	27	7	2.11	
	勤め人(工場などの現場労働)	142	4	15	90	28	2	—	2.06	
	パート・臨時雇い	156	12	16	78	40	5	—	2.12	
	無職・家事 学生 その他 不詳	177	17	14	95	36	7	3	2.03	
		715	28	48	394	211	10	8	2.22	
	12	3	1	1	1	—	—	1.45		
	20	1	1	10	5	1	—	2.22		

35歳未満 小計

合計	3291	135	250	1873	869	63	22	79	2.17
職業	主として農林漁業	1	—	—	1	—	—	—	2.00
	農林漁業以外の自家営業	37	1	6	20	7	—	3	1.97
	勤め人(専門職・管理職)	476	17	33	257	148	12	3	2.24
	勤め人(事務・販売・サービス)	1588	59	121	935	398	27	7	2.15
	勤め人(工場などの現場労働)	137	3	14	87	28	2	—	2.09
	パート・臨時雇い	150	11	16	76	38	5	3	2.13
	無職・家事 学生 その他 不詳	160	14	10	89	33	7	1	2.08
		714	28	48	394	211	9	8	2.21
	9	1	1	5	—	—	—	1.75	
	19	1	1	9	5	1	—	2.24	

18~19歳

合計	780	27	47	464	204	13	7	18	2.20
職業	主として農林漁業	—	—	—	—	—	—	—	—
	農林漁業以外の自家営業	3	—	—	3	—	—	—	2.00
	勤め人(専門職・管理職)	19	—	1	11	—	2	—	2.42
	勤め人(事務・販売・サービス)	229	4	12	143	62	2	—	2.21
	勤め人(工場などの現場労働)	22	—	1	15	1	—	—	2.24
	パート・臨時雇い	17	—	1	10	4	—	—	2.12
	無職・家事 学生 その他 不詳	19	2	1	11	2	—	1	2.00
		458	19	29	265	126	6	6	2.20
	2	1	—	—	—	—	—	1.00	
	11	—	1	5	3	—	—	2.22	

20~24歳

合計	1640	55	108	928	475	34	8	32	2.22
職業	主として農林漁業	1	—	—	1	—	—	—	2.00
	農林漁業以外の自家営業	16	—	2	12	—	—	2	1.86
	勤め人(専門職・管理職)	257	10	9	135	95	5	2	2.31
	勤め人(事務・販売・サービス)	882	26	60	525	233	17	5	2.20
	勤め人(工場などの現場労働)	84	2	8	54	18	1	—	2.10
	パート・臨時雇い	68	4	5	33	23	2	—	2.21
	無職・家事 学生 その他 不詳	68	4	4	35	19	3	—	2.25
		255	9	19	128	85	—	2	2.24
	3	—	—	—	—	—	—	1.67	
	6	—	1	2	2	1	—	2.67	

25~29歳

合計	664	33	60	381	153	13	3	21	2.10
職業	主として農林漁業	—	—	—	—	—	—	—	—
	農林漁業以外の自家営業	10	—	1	4	4	—	1	2.33
	勤め人(専門職・管理職)	150	4	11	86	41	3	2	2.23
	勤め人(事務・販売・サービス)	382	19	36	224	82	8	—	2.07
	勤め人(工場などの現場労働)	26	—	4	16	5	—	—	2.04
	パート・臨時雇い	43	4	6	22	9	2	—	1.98
	無職・家事 学生 その他 不詳	48	5	2	27	11	—	1	2.04
		1	—	—	1	—	—	—	2.00
	3	—	—	1	—	—	—	2.50	
	1	—	—	—	—	—	—	0.00	

30~34歳

合計	207	20	35	100	37	3	4	8	1.90
職業	主として農林漁業	—	—	—	—	—	—	—	—
	農林漁業以外の自家営業	8	1	3	25	7	—	—	1.75
	勤め人(専門職・管理職)	50	3	12	25	7	2	—	1.86
	勤め人(事務・販売・サービス)	95	10	13	43	21	—	2	1.93
	勤め人(工場などの現場労働)	5	1	1	2	1	—	—	1.60
	パート・臨時雇い	22	1	4	11	4	—	2	2.18
	無職・家事 学生 その他 不詳	25	4	2	16	1	1	—	1.71
		1	—	—	—	—	—	—	2.00
	1	—	—	1	—	—	—	2.00	

表81 男女年齢4区分別、居住地D I D別、希望する子供数別、未婚者数

男子

現在年齢5		合計	希望子供数						不詳	平均(人)
			子供はいらない	1人	2人	3人	4人	5人以上		
合計		4248	131	276	2531	1038	58	64	150	2.20
居住地D I D	NON-D I D	1351	25	65	797	373	22	24	45	2.29
	10万未満	744	12	46	450	180	8	11	37	2.22
	10~20万未満	512	26	35	309	119	10	—	13	2.10
	20~50万未満	610	23	45	369	137	9	7	20	2.14
	50~100万未満	213	5	21	135	43	2	3	4	2.12
	100~200万未満	164	9	14	95	35	1	8	2	2.18
	200万以上	604	28	39	352	140	5	11	29	2.15
	準D I D	50	3	11	24	11	1	—	—	1.92
35歳未満 小計										
合計		3795	89	219	2305	948	53	58	123	2.23
居住地D I D	NON-D I D	1192	17	52	710	334	18	23	38	2.31
	10万未満	680	11	36	416	169	7	10	31	2.24
	10~20万未満	468	18	30	290	110	10	—	10	2.14
	20~50万未満	537	17	31	337	120	9	7	16	2.18
	50~100万未満	194	3	16	126	42	2	1	4	2.14
	100~200万未満	147	7	12	86	32	1	7	2	2.20
	200万以上	532	13	33	317	132	5	10	22	2.22
	準D I D	45	3	9	23	9	1	—	—	1.91
18~19歳										
合計		739	19	47	459	156	13	12	33	2.19
居住地D I D	NON-D I D	284	7	20	173	64	4	7	9	2.21
	10万未満	138	5	7	88	25	2	2	9	2.14
	10~20万未満	51	3	5	25	15	1	—	2	2.12
	20~50万未満	108	1	6	68	22	2	2	7	2.24
	50~100万未満	38	—	3	26	6	1	—	2	2.14
	100~200万未満	100	—	1	16	6	—	1	—	2.33
	200万以上	91	3	4	59	18	3	—	4	2.16
	準D I D	5	—	1	4	—	—	—	—	1.80
20~24歳										
合計		1673	37	97	997	446	21	29	46	2.25
居住地D I D	NON-D I D	496	7	15	292	148	8	10	16	2.34
	10万未満	293	4	15	178	75	4	4	13	2.26
	10~20万未満	191	5	12	122	44	4	—	4	2.16
	20~50万未満	245	8	17	152	59	2	3	4	2.16
	50~100万未満	108	2	10	63	32	—	1	—	2.19
	100~200万未満	80	5	6	47	15	1	5	1	2.20
	200万以上	239	5	18	132	68	2	6	8	2.27
	準D I D	21	1	4	11	5	—	—	—	1.95
25~29歳										
合計		953	23	57	576	247	15	11	24	2.22
居住地D I D	NON-D I D	273	2	13	161	81	4	4	8	2.32
	10万未満	175	1	9	102	56	1	3	3	2.33
	10~20万未満	176	8	10	113	38	5	—	2	2.13
	20~50万未満	121	6	5	73	29	3	1	4	2.18
	50~100万未満	29	1	3	21	1	1	—	2	1.93
	100~200万未満	33	1	5	16	9	—	1	1	2.06
	200万以上	134	3	9	86	30	—	2	4	2.16
	準D I D	12	1	3	4	3	1	—	—	2.00
30~34歳										
合計		430	10	18	273	99	4	6	20	2.21
居住地D I D	NON-D I D	139	1	4	84	41	2	2	5	2.34
	10万未満	74	1	5	48	13	—	1	6	2.13
	10~20万未満	50	2	3	30	13	—	—	2	2.13
	20~50万未満	63	2	3	44	10	2	1	1	2.16
	50~100万未満	19	—	—	16	3	—	—	—	2.16
	100~200万未満	10	1	—	7	2	—	—	—	2.00
	200万以上	68	2	2	40	16	—	2	6	2.26
	準D I D	7	1	1	4	1	—	—	—	1.71

女子

現在年齢5		合計	希望子供数							平均(人)
			子供はいらない	1人	2人	3人	4人	5人以上	不詳	
合計		3454	184	285	1917	884	64	22	98	2.13
居住地DID	NON-DID	1044	34	72	598	284	17	6	33	2.19
	10万未満	600	35	49	321	168	9	3	15	2.13
	10~20万未満	280	9	24	165	66	8	2	6	2.17
	20~50万未満	571	37	40	327	133	15	3	16	2.10
	50~100万未満	155	10	24	73	41	2	1	4	2.03
	100~200万未満	154	11	14	86	35	3	2	3	2.07
	200万以上	586	47	55	312	140	8	5	19	2.04
継DID	64	1	7	35	17	2	—	2	2.19	

35歳未満 小計

合計		3291	135	250	1873	869	63	22	79	2.17
居住地DID	NON-DID	1015	28	68	587	279	17	6	30	2.21
	10万未満	568	29	39	311	164	9	3	13	2.17
	10~20万未満	270	6	21	162	66	7	2	6	2.20
	20~50万未満	549	26	37	321	132	15	3	15	2.15
	50~100万未満	142	6	22	71	38	2	1	2	2.08
	100~200万未満	143	7	11	85	35	3	2	—	2.15
	200万以上	544	33	47	302	138	8	5	11	2.11
継DID	60	—	5	34	17	2	—	2	2.28	

18~19歳

合計		780	27	47	464	204	13	7	18	2.20
居住地DID	NON-DID	249	3	12	152	69	3	4	6	2.28
	10万未満	135	3	10	74	42	3	1	2	2.26
	10~20万未満	60	1	5	34	14	2	2	2	2.29
	20~50万未満	150	11	8	94	31	3	—	3	2.05
	50~100万未満	29	1	4	17	6	—	—	1	2.00
	100~200万未満	30	1	1	17	10	1	—	—	2.30
	200万以上	115	7	7	70	28	1	—	2	2.08
継DID	12	—	—	6	4	—	—	2	2.40	

20~24歳

合計		1640	55	108	928	475	34	8	32	2.22
居住地DID	NON-DID	515	10	33	293	155	9	1	14	2.25
	10万未満	289	15	13	154	95	5	2	5	2.24
	10~20万未満	135	1	9	83	35	4	—	3	2.24
	20~50万未満	272	9	12	164	71	9	—	7	2.22
	50~100万未満	75	3	10	39	20	1	1	1	2.12
	100~200万未満	68	4	7	39	16	1	1	—	2.09
	200万以上	253	13	21	135	75	4	3	2	2.18
継DID	33	—	3	21	8	1	—	—	2.21	

25~29歳

合計		664	33	60	381	153	13	3	21	2.10
居住地DID	NON-DID	204	13	11	120	47	4	1	8	2.11
	10万未満	114	6	11	69	24	1	—	3	2.03
	10~20万未満	62	3	5	38	15	1	—	—	2.10
	20~50万未満	84	3	12	40	22	1	2	4	2.15
	50~100万未満	29	—	7	12	9	1	—	—	2.14
	100~200万未満	32	—	2	21	8	1	—	—	2.25
	200万以上	127	8	11	75	24	3	—	6	2.02
継DID	12	—	1	6	4	1	—	—	2.42	

30~34歳

合計		207	20	35	100	37	3	4	8	1.90
居住地DID	NON-DID	47	2	12	22	8	1	—	2	1.87
	10万未満	30	5	5	14	3	—	—	3	1.56
	10~20万未満	13	1	2	7	2	—	—	1	1.83
	20~50万未満	43	3	5	23	8	2	1	1	2.10
	50~100万未満	9	2	1	3	3	—	—	—	1.78
	100~200万未満	13	2	1	8	1	—	1	—	1.92
	200万以上	49	5	8	22	11	—	2	1	1.98
継DID	3	—	1	1	1	—	—	—	2.00	

表82 年齢7区分別、希望する男女児の組み合わせ別、未婚者数（男子）

男	合 計	希望男女児組合せ											不 詳	
		男0・女0	男1・女0	男0・女1	男2・女0	男1・女1	男0・女2	男3・女0	男2・女1	男1・女2	男0・女3	その他		
合 計	2517	—	60	39	105	1537	31	19	483	150	8	82	3	
現在年齢5	35歳未満 小計	2308	—	46	33	104	1407	31	19	440	141	8	76	3
	18～19歳	452	—	14	10	26	270	9	4	75	22	1	21	—
	20～24歳	1010	—	19	13	49	586	15	10	202	73	5	36	2
	25～29歳	590	—	9	8	17	383	4	4	114	34	1	16	—
	30～34歳	256	—	4	2	12	168	3	1	49	12	1	3	1
	35～39歳	132	—	5	2	1	85	—	—	25	8	—	4	—
	40～44歳	60	—	5	4	—	36	—	—	14	1	—	2	—
	45～49歳	17	—	4	—	—	9	—	—	4	—	—	—	—

表83 年齢4区分別、希望する子供数別、希望する男女児の組み合わせ別、未婚者数（男子）

現在年齢5	合 計	希望男女児組合せ											不 詳	
		男0・女0	男1・女0	男0・女1	男2・女0	男1・女1	男0・女2	男3・女0	男2・女1	男1・女2	男0・女3	その他		
合 計	2517	—	60	39	105	1537	31	19	483	150	8	82	3	
希望子供数	子供はいらない	—	—	—	—	—	—	—	—	—	—	—	—	—
	1人	99	—	60	39	—	—	—	—	—	—	—	—	—
	2人	1674	—	—	105	1537	31	—	—	—	—	—	1	
	3人	661	—	—	—	—	—	19	483	150	8	—	1	
	4人	46	—	—	—	—	—	—	—	—	—	46	—	
5人以上	37	—	—	—	—	—	—	—	—	—	36	—		
35歳未満 小計	2308	—	46	33	104	1407	31	19	440	141	8	76	3	
希望子供数	子供はいらない	—	—	—	—	—	—	—	—	—	—	—	—	
	1人	79	—	46	33	—	—	—	—	—	—	—	—	
	2人	1543	—	—	104	1407	31	—	—	—	—	—	1	
	3人	609	—	—	—	—	—	19	440	141	8	—	—	
	4人	43	—	—	—	—	—	—	—	—	—	43	—	
5人以上	34	—	—	—	—	—	—	—	—	—	33	—		
18～19歳	452	—	14	10	26	270	9	4	75	22	1	21	—	
希望子供数	子供はいらない	—	—	—	—	—	—	—	—	—	—	—	—	
	1人	24	—	14	10	—	—	—	—	—	—	—	—	
	2人	305	—	—	26	270	9	—	—	—	—	—	—	
	3人	102	—	—	—	—	—	4	75	22	1	—	—	
	4人	12	—	—	—	—	—	—	—	—	—	12	—	
5人以上	9	—	—	—	—	—	—	—	—	—	9	—		
20～24歳	1010	—	19	13	49	586	15	10	202	73	5	36	2	
希望子供数	子供はいらない	—	—	—	—	—	—	—	—	—	—	—	—	
	1人	32	—	19	13	—	—	—	—	—	—	—	—	
	2人	651	—	—	49	586	15	—	—	—	—	—	1	
	3人	290	—	—	—	—	—	10	202	73	5	—	—	
	4人	17	—	—	—	—	—	—	—	—	—	17	—	
5人以上	20	—	—	—	—	—	—	—	—	—	19	1		
25～29歳	590	—	9	8	17	383	4	4	114	34	1	16	—	
希望子供数	子供はいらない	—	—	—	—	—	—	—	—	—	—	—	—	
	1人	17	—	9	8	—	—	—	—	—	—	—	—	
	2人	404	—	—	17	383	4	—	—	—	—	—	—	
	3人	153	—	—	—	—	—	4	114	34	1	—	—	
	4人	11	—	—	—	—	—	—	—	—	—	11	—	
5人以上	5	—	—	—	—	—	—	—	—	—	5	—		
30～34歳	256	—	4	2	12	168	3	1	49	12	1	3	1	
希望子供数	子供はいらない	—	—	—	—	—	—	—	—	—	—	—	—	
	1人	6	—	4	2	—	—	—	—	—	—	—	—	
	2人	183	—	—	12	168	3	—	—	—	—	—	—	
	3人	64	—	—	—	—	—	1	49	12	1	—	1	
	4人	3	—	—	—	—	—	—	—	—	—	3	—	
5人以上	—	—	—	—	—	—	—	—	—	—	—	—		

表84 年齢7区分別、希望する男女児の組み合わせ別、未婚者数（女子）

女	合計	希望男女児組合せ											その他	不詳
		男0・女0	男1・女0	男0・女1	男2・女0	男1・女1	男0・女2	男3・女0	男2・女1	男1・女2	男0・女3			
合計	2239	—	54	84	54	1291	80	4	379	216	11	65	1	
現在年齢5	35歳未満 小計	2190	—	51	75	54	1269	78	4	372	211	11	64	1
	18～19歳	521	—	13	11	16	320	16	1	80	42	5	16	1
	20～24歳	1109	—	20	28	29	646	29	2	219	105	2	29	—
	25～29歳	446	—	16	22	9	247	25	1	58	51	2	15	—
	30～34歳	114	—	2	14	—	56	8	—	15	13	2	4	—
	35～39歳	34	—	3	4	—	17	1	—	6	3	—	1	—
	40～44歳	11	—	—	4	—	3	—	—	1	2	—	—	—
	45～49歳	4	—	—	1	—	2	1	—	—	—	—	—	—

表85 年齢4区分別、希望する子供数別、希望する男女児の組み合わせ別、未婚者数（女子）

現在年齢5	合計	希望男女児組合せ											その他	不詳
		男0・女0	男1・女0	男0・女1	男2・女0	男1・女1	男0・女2	男3・女0	男2・女1	男1・女2	男0・女3			
合計	2239	—	54	84	54	1291	80	4	379	216	11	65	1	
希望子供数	子供はいらない	—	—	—	—	—	—	—	—	—	—	—	—	—
	1人	138	—	54	84	—	—	—	—	—	—	—	—	—
	2人	1425	—	—	—	54	1291	80	—	—	—	—	—	—
	3人	611	—	—	—	—	—	—	4	379	216	11	1	
	4人	54	—	—	—	—	—	—	—	—	—	—	—	
5人以上	11	—	—	—	—	—	—	—	—	—	—	54	11	
35歳未満 小計														
合計	2190	—	51	75	54	1269	78	4	372	211	11	64	1	
希望子供数	子供はいらない	—	—	—	—	—	—	—	—	—	—	—	—	—
	1人	126	—	51	75	—	—	—	—	—	—	—	—	—
	2人	1401	—	—	—	54	1269	78	—	—	—	—	—	
	3人	589	—	—	—	—	—	—	4	372	211	11	1	
	4人	53	—	—	—	—	—	—	—	—	—	—	53	
5人以上	11	—	—	—	—	—	—	—	—	—	—	11	—	
18～19歳														
合計	521	—	13	11	16	320	16	1	80	42	5	16	1	
希望子供数	子供はいらない	—	—	—	—	—	—	—	—	—	—	—	—	—
	1人	24	—	13	11	—	—	—	—	—	—	—	—	—
	2人	352	—	—	—	16	320	16	—	—	—	—	—	
	3人	129	—	—	—	—	—	—	1	80	42	5	1	
	4人	10	—	—	—	—	—	—	—	—	—	—	10	
5人以上	6	—	—	—	—	—	—	—	—	—	—	6	—	
20～24歳														
合計	1109	—	20	28	29	646	29	2	219	105	2	29	—	
希望子供数	子供はいらない	—	—	—	—	—	—	—	—	—	—	—	—	—
	1人	48	—	20	28	—	—	—	—	—	—	—	—	—
	2人	704	—	—	—	29	646	29	—	—	—	—	—	
	3人	328	—	—	—	—	—	—	2	219	105	2	—	
	4人	28	—	—	—	—	—	—	—	—	—	—	28	
5人以上	1	—	—	—	—	—	—	—	—	—	—	1	—	
25～29歳														
合計	446	—	16	22	9	247	25	1	58	51	2	15	—	
希望子供数	子供はいらない	—	—	—	—	—	—	—	—	—	—	—	—	—
	1人	38	—	16	22	—	—	—	—	—	—	—	—	—
	2人	281	—	—	—	9	247	25	—	—	—	—	—	
	3人	112	—	—	—	—	—	—	1	58	51	2	—	
	4人	12	—	—	—	—	—	—	—	—	—	—	12	
5人以上	3	—	—	—	—	—	—	—	—	—	—	3	—	
30～34歳														
合計	114	—	2	14	—	56	8	—	15	13	2	4	—	
希望子供数	子供はいらない	—	—	—	—	—	—	—	—	—	—	—	—	—
	1人	16	—	2	14	—	—	—	—	—	—	—	—	—
	2人	64	—	—	—	—	56	8	—	—	—	—	—	
	3人	30	—	—	—	—	—	—	—	15	13	2	—	
	4人	3	—	—	—	—	—	—	—	—	—	—	3	
5人以上	1	—	—	—	—	—	—	—	—	—	—	1	—	

〈お 願 い〉

本報告書の内容を利用された場合、その掲載誌などを一部下記宛て御送付いただければ幸いです。

調査研究報告資料第8号

平成2年

第10回出生動向基本調査—第II報告書—

独身青年層の結婚観と子供観

1994年3月1日 発行

編集兼
発行者

厚生省人口問題研究所

東京都千代田区霞が関1丁目2番2号

電話番号：東京(03)3503-1711 内線3663

F A X：東京(03)3591-4816

郵便番号：100-45

印刷者

株式会社 廣 濟 堂

東京都港区芝2-23-13

電話番号：東京(03)5484-8811

