

調査研究報告資料  
第 9 号  
1995年3月31日

Survey Series  
No.9  
March 31, 1995

1993(平成5)年  
第1回全国家庭動向調査

—現代日本の家族に関する意識と実態—

The First National Survey on Family in Japan, 1993

厚生省人口問題研究所

Institute of Population Problems  
Ministry of Health and Welfare  
Tokyo, Japan

実地調査報告 資料目録 (1971年度以降)

※1993年度	第10回出生動向基本調査(結婚と出産に関する全国調査)……………	(1994. 1刊)
	—第Ⅱ報告書— 独身青年層の結婚観と子供観	
※1992年度	第10回出生動向基本調査(結婚と出産に関する全国調査)……………	(1993. 11刊)
	—第Ⅰ報告書— 日本人の結婚と出産	
※1991年度	第3回人口移動調査……………	(1993. 8刊)
※1991年度	家庭機能とその変化に関する研究 家庭機能に関する研究動向……………	(1992. 3刊)
※1990年度	人口問題に関する意識調査報告……………	(1991. 3刊)
1989年度	第2回全国家族・世帯調査 家族ライフコースと世帯構造変化に 関する人口学的調査……………	(1992. 12刊)
※1989年度	出産力調査に基づく結婚と出生の地域分析……………	(1990. 3刊)
1988年度	高齢人口の移動に関する人口学的調査……………	(1989. 3刊)
1987年度	世帯形成の地域差に関する人口学的調査……………	(1989. 3刊)
※1987年度	第9次出産力調査(結婚と出産に関する全国調査)……………	(1989. 3刊)
	—第Ⅱ報告書— 独身青年層の結婚観と子供観	
※1987年度	第9次出産力調査(結婚と出産に関する全国調査)……………	(1988. 11刊)
	—第Ⅰ報告書— 日本人の結婚と出産	
1986年度	地域人口の移動歴と移動理由に関する人口学的調査……………	(1989. 1刊)
1985年度	家族ライフコースと世帯構造変化に関する人口学的調査……………	(1986. 6刊)
1984年度	家族周期と女子の就業行動に関する人口学的調査……………	(1985. 10刊)
1983年度	結婚に関する人口学的調査……………	(1984. 10刊)
1982年度	第8次出産力調査(結婚と出産力に関する全国調査)……………	(1983. 7刊)
	—第Ⅱ報告書— 独身青年層の結婚観と子供観	
1982年度	第8次出産力調査(結婚と出産力に関する全国調査)……………	(1983. 3刊)
	—第Ⅰ報告書— 日本人の結婚と出産	
1981年度	人口移動と定住に関する調査報告……………	(1982. 2刊)
1980年度	女子のライフ・サイクルと生活意識の変化に関する調査……………	(1981. 6刊)
	—概報および主要結果表—	
1979年度	人口の高齢化に伴う生活構造の変化に関する調査……………	(1980. 5刊)
	—概報および主要結果表—	
1978年度	長期人口変動に対する地域住民の意識と環境に関する調査……………	(1979. 8刊)
	—概報および主要結果表—	
1977年度	第7次出産力調査報告 概報および主要結果表……………	(1978. 12刊)
1976年度	地域人口移動に関する調査報告 概報および主要結果表……………	(1977. 5刊)
1975年度	ライフ・サイクルに関する人口学的調査報告……………	(1977. 3刊)
	—概報および主要結果表—	
1974年度	人口流動と地域社会変動との関係に関する総合調査報告……………	(1975. 11刊)
1973年度	生活実態からみた地域人口変動の要因に関する総合調査結果概要報告……………	(1975. 3刊)
	都市の部	
1973年度	生活実態からみた地域人口変動の要因に関する総合調査結果概要報告……………	(1975. 3刊)
	農村の部	
1972年度	第6次出産力調査報告 (その1) 概報および主要結果表……………	(1973. 3刊)
1971年度	人口の分布変動と地域経済との関係に関する調査報告……………	(1972. 12刊)
	[埼玉県編]	
1971年度	人口の分布変動と地域経済との関係に関する調査報告……………	(1972. 12刊)
	[首都圏編]	
1971年度	人口の分布変動と地域経済との関係に関する調査報告……………	(1972. 10刊)
	[長崎県編]	
1971年度	人口の分布変動と地域経済との関係に関する調査報告……………	(1972. 9刊)
	[鹿児島県編]	
1971年度	人口の分布変動と地域経済との関係に関する調査報告……………	(1972. 8刊)
	[宮城県編]	

※ 調査研究報告資料として刊行

## 序 文

本報告書は平成5年に実施された第1回全国家庭動向調査に関する結果の概要をとりまとめたものである。

出生率の低迷を背景として、国においては、「健やかに子どもを生み育てる環境づくりに関する関係省庁連絡会議（平成2年8月）」が設置され、国として「出生・家庭問題」への総合的な対応が始まった。人口問題研究所における家庭動向に関する研究は、厚生省が少子化問題に本格的に取り組む中で、家庭における出産・子育て、ならびに老親の扶養・介護の実態、その変化と要因などを明らかにすることを目的として、平成3年10月より開始した。

全国調査のための基礎的、理論的研究を経て、平成5年7月に第1回全国家庭動向調査を実施した。この全国調査によって、わが国では初めて全国規模における「出産・子育て」と「老親の扶養・介護」の実態が明らかにされるとともに、家庭内や親族ならびに地域社会における「子育て」支援の実態が明らかにされた。これらの研究成果は、平成6年12月に広く公表し、調査結果の一部は厚生白書等に利用されているところである。

全国家庭動向調査の結果は、これまで本研究所が定期的実施している他の調査同様に厚生行政の基礎資料として役立てられてきたが、今回の調査結果も今後十分な分析をふまえたうえで、今後のエンゼルプランにかかわる具体的施策策定のための有力な資料として活用されるものと期待している。

この調査の実施にあたっては厚生省大臣官房統計情報部、都道府県、政令指定都市、保健所ならびに全国の調査対象となられた方々の多大な御協力を得た。ここに深く感謝の意を表す次第である。本調査結果が、家庭動向に関心をもたれる方々の参考資料として利用されることを切に希望するものである。

なお、本調査は、本研究所プロジェクト調査研究として平成3年より故伊藤達也人口構造研究部長（当時）が中心となってスタートし、高橋重郷（人口動向研究部長）、西岡八郎（人口動向研究部家庭動向研究室長）、池ノ上正子（人口動向研究部主任研究員）、才津芳昭（人口動向研究部家庭動向研究室研究員）、堀内真弓（人口問題研究所リサーチレジデント）、中野洋恵（前人口問題研究所リサーチレジデント）の7名によって実施された。

平成7年3月31日

厚生省人口問題研究所長

阿 藤 誠



# 目 次

序章 調査実施の概要 .....	1
1. 調査の目的 .....	1
2. 調査手続きと調査票の回収状況 .....	1
第1章 出産、育児サポート資源としての親子関係 .....	3
1. 親との同居別居関係 .....	3
2. 母親の健康状態 .....	6
3. 別居している母親との接触頻度と電話回数 .....	6
第2章 親子関係以外のソーシャル・ネットワーク資源 .....	8
1. ネットワークの拡がり .....	8
2. ネットワーク次元別の拡がり .....	9
3. ネットワークの地理的範囲 .....	10
第3章 夫の家事、育児に関する役割遂行の実態 .....	11
1. 妻からみた夫の家事遂行の実態 .....	11
2. 妻からみた夫の育児遂行の実態 .....	15
3. 家事遂行と育児遂行の関連 .....	18
第4章 夫の家事、育児遂行に対する妻の評定 .....	19
1. 妻の属性別にみた評定 .....	19
2. 評定と遂行実態との関係 .....	21
3. 妻の心理と夫の遂行実態との関係 .....	22
第5章 出産、子育てをめぐる人的サポート資源の活用状況 .....	27
1. 出産、育児サポートの人的資源と社会的資源 .....	27
2. 親族による出産、育児支援の世代間差異 .....	29
3. 出産、育児サポートの親族非対称性 .....	34
第6章 親世代からみた別居子との関係 .....	41
1. 別居している子どもとの時間距離 .....	41
2. 結婚している別居子へのサポート .....	41
3. 別居している子どもとの接触頻度と電話回数 .....	42
第7章 育児、介護の支援方法 .....	44
1. 支援方法の優先度 .....	44
2. 保育所の希望開設時間 .....	47

第8章 変わる家族、変わらぬ家族—妻の意識からみた現代家族像 .....	49
1. 家族規範の評価 .....	49
2. 家族認識の範囲 .....	57
3. その他の意識—家族機能の変化の認識、家族生活の満足度 .....	61
最後に .....	64
付属資料	
1. 調査関係資料 .....	67
2. 主要結果表 .....	101
クロス集計結果表 .....	107

## 序章 調査実施の概要

### 1. 調査の目的

近年の急速に進む人口の高齢化や出生率の低下など人口動態の変化、また、核家族化、単独世帯の増加、女性の社会進出による共働き家庭の増加等によりわが国の家庭は、その姿とともに機能も変化してきている。この家庭機能の変化は、出産や子育て、ならびに老親の扶養や介護に大きな影響を及ぼすだけでなく、社会全体に与える影響も大きい。本格的な高齢化社会を迎えるわが国にとって、子育て、老親扶養などの家庭機能の変化要因や動向を正確に把握することが重要となっている。このため人口問題研究所は平成5年7月、家庭の出産・育児環境、老親の扶養環境の現状、ならびに家族関係の実態などを把握するため全国家庭動向調査を実施した。

### 2. 調査手続きと調査票の回収状況

本調査は、全国のすべての世帯の有配偶女子（以下、妻とする）を調査対象とし、妻がいない世帯は世帯主を対象とした。調査対象地区は、平成5年に実施された国民生活基礎調査のために全国から系統抽出法によって選定された1,048の国勢調査区のなかから、さらにもう一度無作為に抽出した238の国勢調査区である。調査方法は、配票自計、密封回収方式によって実施した。

調査票配布数は11,480票、回収された調査票は10,691票で回収率は93.1%であった。ただし、回収票のうち記入状況の極端に悪い票(1,439票)を除いた有効回収票は9,252票であり、有効回収率は80.6%であった。一般に、家庭、家族に対する意識や行動は、有配偶者と未婚者、離死別者を別に扱うことが妥当である。本報告では、妻が回答した調査票(6,083票)についてのみ集計対象とした。年齢別の標本数については参考表Aに示したとおりである。

参考表A

年齢別有配偶女子人口の標本数

妻の年齢	標本数
総数	6,083
24歳以下	119
25～29歳	461
30～34歳	726
35～39歳	787
40～44歳	1,019
45～49歳	830
50～59歳	1,272
60歳以上	869

参考表B

年齢別有配偶女子人口分布：家庭動向調査と労働力調査

妻の年齢	家庭動向調査	労働力調査 (平成5年6月)
総数	100.0%	100.0%
24歳以下	3.0	3.5
25～29歳	11.7	12.4
30～34歳	18.4	17.4
35～39歳	20.0	19.2
40～44歳	25.8	25.1
45～49歳	21.1	22.6

本報告では、出産、子育てをめぐる意識や実態について多くの分析をしているが、そのなかで年齢50歳未満の有配偶女子を対象を限定している場合がある。そこで、この年齢層の標本分布が実際の人口分布をどの程度代表しているかを確認した。正確な人口分布を知るには国勢調査が最も適当であるが直近の調査は平成2年10月に実施されており、本調査とは2年9カ月の開きがあり両調査を比較することは妥当ではない。

ここでは、平成5年6月総務庁統計局によって行われた「労働力調査」によって測定された年齢別有配偶女子の人口分布と本調査の分布を比較している（参考表B）。

「労働力調査」は本調査と同様に国勢調査地区を抽出単位として、無作為に抽出された調査地区内のすべての世帯（約4万世帯）を対象としている。標本数からみて、労働力調査の結果はより母集団の分布に近いものであると推測できる。参考表によれば、概ね両調査の年齢別の分布は一致しており、45～49歳層の1.5ポイントを最大にその差はいずれも低い値を示している。

いずれにせよ、年齢やその他の属性を統制して分析する場合にはこのような若干の標本の偏りは問題にならないと考えられる。

本報告の内容は、有配偶女子を分析軸に据えて子育て環境をめぐるテーマを中心に、おもに単純クロス集計に基づく一次的な分析の調査結果を報告している。その内容は次の通りである。序章では調査実施の概要についてふれ、1章以降を分析編としている。1章から4章までは出産や育児支援の人的なサポート資源（夫、親、およびそれ以外のソーシャルネットワーク）の実態について検討し、とくに4章では夫の遂行実態に対する妻の評定について検討を試みた。つぎに、5章、6章では人的サポート資源の出産、子育てをめぐる生活場面での活用状況について報告した。7章では育児や介護に対する支援方法に関する妻の意見を検討し、8章では夫婦間係、親子関係（対子世代、対親世代）を始めとする家族に関する妻の意識を分析している。

なお、本報告では分析の対象を有配偶女子に、また特定の社会経済的属性に絞って報告している。したがって、ここで取り扱わなかった有配偶女子以外の調査票を含めた分析をはじめとする残されたテーマやより詳細な分析、さらに実態を踏まえ総合的見地に立った具体的な政策的提言などについては今後の課題とし、後日発表する予定である。

（池ノ上正子）



## 第1章 出産、育児サポート資源としての親子関係

今回の調査では出産、育児に関わるサポート・ネットワークの人的な資源の実態、およびその活用状況を明らかにすることを調査目的のひとつとしている。妻、あるいは夫の親は出産や育児援助・支援に対する最も重要な人的資源のうちのひとつである。そこで、本章では、おもに再生産年齢にあたる49歳までの妻に限って、夫妻の親との居住関係、親の健康状態などについて確認した。

### 1. 親との同居別居関係

子育てなどの直接的な援助を期待できる母親については、出産や育児期にある30歳代までの妻にとって、夫妻それぞれの母親が生存している割合は9割程度となっている。しかし、妻、あるいは夫どちらかの母親であれば、ほぼ全員どちらかの母親が生存している（表1-1）。

表1-1 両親の生存割合

年 齢	総 数	妻の親		夫の親		夫妻どちらかの母親
		父親	母親	父親	母親	
29歳以下	580	90.9%	95.8	86.0	94.9	99.3
30～34歳	726	82.4	93.7	74.9	89.5	99.4
35～39歳	787	75.4	90.1	64.2	88.2	97.8
40～44歳	1,019	56.0	83.0	47.0	79.2	95.0
45～49歳	830	38.4	66.5	30.6	59.6	84.3

地域別にみた親との同居別居の状態については、農村的地域を示す非人口集中地区で夫側に傾斜して同居率が高く、妻側を含めれば半数近くが親と同居をしている。これに対し都市的性格をもつ人口集中地区では2割が親と同居しているにすぎず、ほぼ8割が別居である（表1-2）。このように、親世代との居住関係は、人口集中地区と非人口集中地区で大きな差異がみられる。

表1-2 地域別親との同居別居割合

居 住 地 域	総 数	妻の親と同居	夫の親と同居	どちらかの母親と同居	4人のうち誰かと同居	別 居
全 国	3,828	7.7%	23.2	28.1	30.6	69.4
非人口集中地区	1,378	9.9	37.6	43.2	46.8	53.2
人口集中地区	2,450	6.4	15.2	19.7	21.5	78.5

注) 人口集中地区は、総務庁統計局により平成2年国勢調査に基づいて設定された「都市的地域」、非人口集中地区は、「農村的地域」。

親との居住関係を妻の年齢別にみると、夫妻の母親が健在である割合が高い39歳以下の場合、どちらかの母親との同居率は35～39歳、30～34歳と漸減し、20歳代で一段と低下する。30歳以上とは10%近い開きがある。その結果、同居の余数として得られる別居形態の割合は、逆に若い世代ほど高くなり20代では8割弱を占めている（表1-3）。

表 1-3 年齢別親との同居別居割合

妻の年齢	総数	妻の親と同居	夫の親と同居	どちらかの母親と同居	4人のうち誰かと同居	別居
29歳以下	580	3.8	18.2	20.2	21.8	78.2
30～34歳	725	8.8	22.8	29.2	31.4	68.6
35～39歳	781	7.5	27.6	32.0	35.1	64.9
40～44歳	996	8.8	24.3	29.8	32.4	67.6
45～49歳	746	8.3	21.5	26.8	29.5	70.5

つぎに、親との別居の状況を時間距離帯別に検討した。別居の場合でも居住地が近接しているほど親の援助が受け易いと考えられる。比較的近距离といえる15分以内、30分以内に親が居住している割合は、非人口集中地区で高く、別居している親であっても半数以上が30分以内のところに住んでいる。同居も含めれば8割方が30分以内に居住している。一方人口集中地区では、30分以内の近距离に親が居住する割合は、夫妻の母親いずれとも3割程度（いずれか近い方の母親では4割程度）で、非人口集中地区に比べると同居率、近居率とも低く時間距離的には親の直接的援助を得にくい客観的条件の差が確認できる（表1-4）。

表 1-4 別居の親との地域別時間距離帯別分布

妻との関係	全国			非人口集中地区			人口集中地区					
		15分未満	15～30分	30分以上		15分未満	15～30分	30分以上		15分未満	15～30分	30分以上
妻の母親	2,982	18.9%	20.3	60.8	1,042	26.6	27.6	45.8	1,940	14.7	16.3	69.0
夫の母親	2,347	22.1	15.2	62.7	666	33.2	21.8	45.0	1,681	17.7	12.6	69.7

夫妻両方の親が生存の場合、どちらか近い方の親との時間距離を妻の年齢別にみたのが、表1-5である。親世代との同居は、30～34歳層ではほぼ3割、20歳代では2割程度と、若年世代ほど同居を回避する傾向をみたが、その一方で、別居の内容では、若い世代になるほど近居の割合が高いことが明らかになった。

まず「15分未満」の近居の割合は、45～49歳の年齢階級から若年に向かう階級ごとに順に漸増し、この傾向は、「15～30分」の範囲でもほぼ同様の傾向が読みとれる。以上の2つのカテゴリーに「親の敷地内」を含めた30分以内の近居別居は、45～49歳層で38.3%、40～44歳層47.6%、順に35～39歳は48.9%、30～34歳層53.6%と上昇し、20歳代では58.7%と6割近くに達している。これは45～49歳の階層とは20%強の差になっている。逆に、「60分以上」の遠居の占有割合は、上の年齢階級ほど高く、45～49歳では別居のほぼ半数を占めている。20歳代との開きは20%以上みられる。

以上から、若い世代ほど同居よりも別居志向を、別居であれば親からの便宜を受けやすい近居別居を選択する傾向にあるといってもよい。ただし、こうした意思的な側面とは別に、たとえば45～49歳層が団塊の世代であるというような人口学的な側面も考慮に入れておく必要がある。

表1-5 年齢別別居の親との時間距離帯別分布

妻の年齢	総数	親の敷地内			15分未満				15~30分			
		合計	妻の親	夫の親	合計	妻の親	夫の親	どちらも同じ	合計	妻の親	夫の親	どちらも同じ
総数	2,669	6.6%	1.9	4.6	25.1	11.3	10.6	3.2	17.6	8.6	6.0	3.1
29歳以下	470	4.7	0.9	3.8	30.9	13.4	13.4	4.0	23.2	10.6	7.2	5.3
30~34歳	521	7.1	2.7	4.4	29.2	13.4	11.9	3.8	17.3	7.9	6.5	2.9
35~39歳	524	8.2	2.1	6.1	24.4	10.9	9.9	3.6	16.2	7.6	5.3	3.2
40~44歳	676	7.2	2.4	4.9	23.2	10.1	9.8	3.4	17.2	8.6	6.4	2.2
45~49歳	478	5.2	1.5	3.8	18.2	9.0	8.2	1.0	14.9	8.6	4.2	2.1

妻の年齢	30~60分未満				60分以上			
	合計	妻の親	夫の親	どちらも同じ	合計	妻の親	夫の親	どちらも同じ
総数	13.1	6.2	4.2	2.7	37.6	8.2	5.9	23.5
29歳以下	13.8	6.4	3.4	4.0	27.4	2.3	1.9	24.4
30~34歳	14.6	7.1	4.8	2.7	31.9	4.4	3.1	24.4
35~39歳	11.8	6.3	3.6	1.9	39.3	6.5	4.8	28.1
40~44歳	13.2	5.9	5.0	2.2	39.2	9.8	7.8	21.6
45~49歳	12.1	5.2	3.8	3.1	49.6	17.8	11.5	20.3

つぎに、同居していない妻の母親の居住状態をみると、妻の年齢が若い場合、妻の親は「親夫婦だけ」か、あるいは「未婚のきょうだい」と生活している割合が高く、妻の年齢が上昇すれば、次第に別居している親は「既婚のきょうだい」と同居する方向にシフトし、「単身」での生活も徐々に増加していく。これは妻の年齢とともに親やきょうだいも歳をとり高齢化するための変化である。妻の出産や子育てが遅くなるほど、親は妻の既婚のきょうだいと生活している割合が高くなり、気軽に親の援助を受けにくい状況が増すことも考えられる（表1-6）。

表1-6 子ども世代からみた別居している母親の居住状態

妻の年齢	総数	別居している妻の母親の現在の状態					
		単身生活	親夫婦の生活	既婚のきょうだい	未婚のきょうだい	病院施設	その他
総数	2,933	10.2%	35.6	29.5	18.6	1.5	4.6
29歳以下	518	6.9	39.0	9.1	37.5	0.0	7.5
30~34歳	608	7.9	45.6	17.8	22.7	0.5	5.5
35~39歳	634	9.6	40.3	31.4	13.7	0.9	3.9
40~44歳	716	12.4	31.0	39.4	11.5	2.2	3.5
45~49歳	457	14.2	18.8	50.3	10.1	4.2	2.4

妻の年齢	総数	別居している夫の母親の現在の状態					
		単身生活	親夫婦の生活	既婚のきょうだい	未婚のきょうだい	病院施設	その他
総数	2,294	13.3%	35.4	29.1	15.3	1.9	5.1
29歳以下	439	9.3	41.5	11.6	29.8	0.0	7.7
30~34歳	488	10.5	44.9	19.3	18.9	1.2	5.3
35~39歳	480	12.9	39.1	30.2	12.5	1.8	3.3
40~44歳	553	16.3	30.2	39.4	7.4	2.4	4.3
45~49歳	334	18.0	16.5	47.8	8.4	4.5	4.8

## 2. 母親の健康状態

親が生存、同居していても健康状態が良くなければ、育児の援助者としての機能を果たせない。逆に、親が日常生活に何らかの手助けを必要とすれば、出産や育児の妨げになることも考えられる。

妻の年齢別に夫妻双方の母親の健康状態をみると「持病」のある親はかなりのいる。29歳以下の若い妻の親では10%台であるが、30歳以降の妻の場合には3割程度の親に「持病」がある。しかし、出産や育児に比較的手のかかる40歳より若い妻の親で、「寝たり起きたり」、あるいは「床に伏す」ため介護が必要と思われる親はわずかである。したがって、育児と介護の両方に手がかかる妻は総じて少ない(表1-7)。

表1-7 母親の健康状態

妻の年齢・ 末子年齢	妻の母親の健康状態					夫の母親の健康状態				
		ほぼ 健康	持病 あり	寝たり 起きたり	床に 伏す		ほぼ 健康	持病 あり	寝たり 起きたり	床に 伏す
総 数	3,245	72.0%	24.9	1.9	1.3	3,063	71.6	24.1	2.6	1.7
妻の年齢										
29歳以下	542	85.6	13.7	0.4	0.4	524	84.3	14.3	0.8	0.6
30～34歳	666	77.2	21.2	1.4	0.3	631	74.3	23.5	1.4	0.8
35～39歳	694	71.8	26.4	1.2	0.7	664	70.0	26.8	1.5	1.7
40～44歳	816	67.3	29.0	1.6	2.1	779	66.4	28.4	3.3	1.9
45～49歳	527	58.8	32.6	5.7	2.8	465	64.5	25.2	6.4	3.9
末子年齢										
12歳未満	725	70.1	28.1	1.0	0.8	685	67.9	27.7	2.2	2.2
6歳未満	443	72.7	25.5	0.9	0.9	417	71.5	24.9	2.6	1.0
3歳未満	441	80.0	18.1	0.9	0.9	431	78.4	19.5	0.7	1.4
1歳未満	206	82.0	16.5	1.0	1.0	192	81.3	18.8	0.0	0.0

## 3. 別居している母親との接触頻度と電話回数

別居している母親との接触頻度は居住地との近接性とも関係がある。妻の母親、夫の母親とも非人口集中地区では、「週1-2回」以上の比較的頻繁に会う割合が3割近くと人口集中地区の2割程度に比べ高くなっている。先に、非人口集中地区で別居する母親との距離が近いことを確認したが、両方の地域にみられる母親との居住地の遠近がこの差になっている可能性が高い(表1-8)。

表1-8 別居している母親と会う頻度

妻との関係・ 居住地域	総 数	別居している母親と会う頻度				
		毎 日	週1-2回	月1-2回	年数回	会わない
妻の母親						
全 国	3,581	6.5%	18.1	33.6	36.1	5.8
非人口集中地区	1,203	6.6	23.0	38.5	27.2	4.7
人口集中地区	2,378	6.4	15.6	31.1	40.6	6.3
夫の母親						
全 国	2,657	7.3	12.5	25.0	43.9	11.3
非人口集中地区	730	10.8	18.5	28.4	33.8	8.5
人口集中地区	1,927	6.0	10.2	23.7	47.7	12.4

つぎに、妻と夫どちらの母親とよく会うかを「週1-2回」以上会う割合でみると、夫の母親よりも妻の母親に会う割合の方が高い。逆に、両方の地域で夫の母親の方が妻の母親に比べ、接触頻度の低い「年数回」、「ほとんど会わない」の割合が高い。

また、居住地の遠近にそれほど影響を受けない電話の頻度は、接触頻度ほどには地域的な差異は大きくない。しかし、妻側の母親への回数が夫側の母親に比べ、両地域ともかなり頻度が高い。妻の母親へは4割近くが「週1-2回」以上の頻度であるのに対し、夫の母親へは2割程度にとどまっている。また、別居している母親と「ほとんど話さない」割合も夫の母親では高い割合を示している。会う頻度でも同様の傾向がうかがえたが、会ったり、電話したりする頻度は妻側の母親への傾斜が強いことが確認された(表1-9)。

(西岡八郎)

表1-9 別居している母親と電話をする頻度

妻との関係 ・居住地	総数	別居している母親と電話をする頻度				
		毎日	週3-4回	週1-2回	月1-2回	話さない
妻の母親						
全 国	3,317	2.1%	9.0	27.6	49.2	12.1
非人口集中地区	1,106	2.2	7.9	31.0	46.2	12.7
人口集中地区	2,211	2.1	9.5	25.8	50.7	11.8
夫の母親						
全 国	2,444	0.4	2.7	15.1	51.6	30.1
非人口集中地区	645	0.5	3.7	17.2	48.8	29.8
人口集中地区	1,799	0.3	2.4	14.4	52.6	30.2

## 第2章 親子関係以外のソーシャル・ネットワーク資源

配偶者、親などは優先度の高い支援者であるが、日々の生活の営みは、夫や親以外の妻本人の周辺に存在する人々の支えによるところが大きい。今日、きょうだい数の減少など人口学的な変化のなかで家庭機能の役割や遂行の仕方も変化をしていると言われる。それでは、だれがどのように補完、代替しているのか。また、どのように選択的に充足しているのか、いないのか。本調査では親子関係以外のつきあい、すなわち、きょうだい、近隣、職場、友人などのネットワークの拡がりについて尋ねている。ここでは、個人の援助・支援関係の潜在的な資源としてのネットワークの種類数や種類別支援人数などの客観的条件を検討した。

### 1. ネットワークの拡がり

まず、ここで取り上げた6つの社会関係の次元（妻、夫双方のきょうだい、近隣、職場の友人、職場以外の友人、および団体・サークルの友人）のうちいくつ「気軽に相談できる」関係をもっているかを量的に把握している（表2-1）。

社会関係の種類数を年齢別にみると、最も多いのは40歳代や50歳代で6種類のうち平均 3.6種類のつきあい関係を持ち、この年代の3割強が5～6種類のつきあいの次元を保有している。40歳代や50歳代に比較して20歳代と60歳代以上でつきあい関係の種類が少なく、とくに60歳代以上ではほぼ半数が2種類以下のつきあい関係しかもっていない。このうち、「気軽に相談できる」ようなつきあい関係を全くもたない社会と孤立した高齢者もかなり存在する（7.6%）。地域別には、非人口集中地区の方がつきあい種類数、およびつきあい数5～6種類に占める割合で人口集中地区を上回っている。妻の就業状態別では、当然ながら、就業者の方が非就業者に比べてつきあいの種類が多くなっている。

表2-1 妻の属性別ネットワークの次元数

年齢・地域 ・就業状態	総数	つきあい関係の種類数				
		なし	1～2	3～4	5～6	平均
総数	3,639	3.1%	27.0	44.4	25.5	3.57
29歳以下	482	2.1	28.6	54.4	14.9	3.15
30～39歳	1,119	2.4	26.1	47.2	24.3	3.37
40～49歳	1,136	2.9	23.8	41.7	31.6	3.58
50～59歳	561	2.9	23.9	41.9	31.4	3.59
60歳以上	341	7.6	43.1	34.6	14.7	2.69
非人口集中地区	1,226	1.5	25.0	44.5	29.0	3.55
人口集中地区	2,413	3.9	27.9	44.4	23.8	3.28
就業者	1,990	2.1	20.6	43.3	34.0	3.71
非就業者	1,540	4.1	35.3	45.9	14.7	2.95

注) 6つのネットワーク全てに回答した者を対象とした。

## 2. ネットワーク次元別の拡がり

実際の日常生活では、何か困った時や必要となった時の内容によってネットワークを使い分ける場合が多い。そこで、つきあい関係の種類別に「気軽に相談できる」人の数をみると、つきあい関係の種類が少なかった20歳代と60歳代以上の高年齢層でつきあい関係の種類別人数でも少なく、40歳代や50歳代でつきあいの人数が最も拡がりをもっている（表2-2）。

また、つきあい関係の種類にも各年代のもっている特徴が表れている。20歳代30歳代では、夫妻双方の「きょうだい」、「近所の人」の人数が高年齢層に比べて低い。とくに、妻と夫双方の気軽に相談できる「きょうだい」数の合計は、50歳代ではほぼ4人であるのに対し20歳代や30歳代は2人前後と半分程度になっている。明らかに、きょうだい数の減少がそのまま身近な「相談相手」の減少といった質的な変化にも直結している。

その一方、20、30歳代では「職場以外の友人」でほかの年代よりも交際する人数が多い。50歳代や60歳代以上の高年齢層では「きょうだい」、「近所の人」、および「団体・サークルの友人」などの近親者や地域を範疇としたつきあいが中心となっている。

表2-2 妻の年齢別ネットワーク別人数

妻の年齢	総数	ネットワーク別人数					
		妻の きょうだい	夫の きょうだい	近所の人	職場の 同僚友人	職場以外 の友人	団体・サ ークル
総数	6,083	1.9	1.2	1.5	1.3	2.0	1.0
29歳以下	580	1.2	0.7	0.9	1.3	2.6	0.5
30～39歳	1,513	1.5	0.8	1.5	1.2	2.2	0.9
40～49歳	1,849	2.0	1.3	1.5	1.4	1.9	1.0
50～59歳	1,272	2.4	1.6	1.7	1.4	1.8	1.3
60～69歳	674	2.3	1.6	1.6	0.7	1.3	1.3
70歳以上	195	1.9	1.5	1.7	0.3	0.9	1.0

注)ネットワーク別に不詳を除いて計算。

つぎに、ネットワークの次元別の「気軽に相談できる」人数を得点化して、支援者の総数を量的に把握したのが表2-3である。ネットワーク得点は、ネットワーク別に「気軽に相談できる」人が1人の場合1点を付与し、以下同様に2人2点、3人3点、4人以上は4点、いない場合0点として合算したものである。

これを年齢別にみると、ネットワークの種類数でもみたのと同様に、20歳代と60、70歳代という周辺の人々の支えがより必要とみられる世代にネットワークの平均数が低い。とくに、高齢世代では2人以下の割合が高く、60歳代で4人に一人、70歳代では3人に一人となっており、親しく話のできる人が全くいない高齢者が60歳代6.6%、70歳代では1割以上もいる。このような社会的ネットワークをもたない高齢者にとって、配偶者の死などによるより重要な支えの喪失は、衝撃が一層大きいものになる可能性が高い。

就業しているか否かによっても、親しい人の社会的支えのネットワークには多少差がみられる。非就業の専業主婦の場合2割弱が2人以下で、全くもたない孤立した専業主婦も4%ほどいる。

表2-3 妻の属性別ネットワーク得点分布

年齢・地域 ・就業状態	総数	ネットワーク得点						平均得点
		0点	1~2	3~5	6~9	10~14	+15点	
総数	3,639	3.1%	10.7	25.4	30.4	19.3	11.0	7.7
29歳以下	482	2.1	9.3	27.6	37.3	18.9	4.8	6.9
30~39歳	1,119	2.4	10.0	27.1	33.6	19.1	7.8	7.3
40~49歳	1,136	2.9	9.7	23.8	29.1	20.0	14.5	8.2
50~59歳	561	2.9	10.2	22.1	25.5	23.4	16.0	8.6
60~69歳	271	6.6	18.1	28.8	22.5	11.4	12.5	6.7
70歳以上	70	11.4	21.4	25.7	24.3	12.9	4.3	5.3
非人口集中地区	1,226	1.5	9.7	23.6	31.2	20.7	13.3	8.2
人口集中地区	2,413	3.9	11.1	26.4	30.1	18.6	9.9	7.4
就業	1,990	2.1	8.4	22.7	30.8	21.8	14.3	8.5
常雇	721	1.5	7.1	21.4	32.7	24.4	12.9	8.7
パート	741	2.4	9.9	21.3	28.2	21.5	16.7	8.6
自営・家族従業	408	2.5	7.6	27.7	33.1	16.4	12.7	8.1
非就業	1,540	4.1	13.4	29.4	30.2	16.2	6.8	6.6

注) 6つのネットワーク全てに回答した者を対象とした。

### 3. ネットワークの地理的範囲

つきあいをしている人との空間的な広がり、あるいは時間距離は、直接的な援助や支援を受ける場合に重要な要因になってくる。地域別にみると、非人口集中地区ではいずれのつきあい関係でも人口集中地区よりもより近いところにネットワークをもっている割合が高い。すなわち、比較的近い時間距離のなかに交際関係が凝縮されている。一方、人口集中地区では、援助や支援を期待できる人的資源が、非人口集中地区に比べると身近には少なく広い範囲に拡散している(表2-4)。

(西岡八郎)

表2-4 ネットワーク次元別時間距離帯別「気軽に相談できる人」の分布

つきあいの相手	総数	30分未満			30分以上		
		全国	非人口 集中地区	人口 集中地区	全国	非人口 集中地区	人口 集中地区
妻のきょうだい	5,127	35.8%	47.5	29.3	64.2	52.5	70.0
夫のきょうだい	3,609	37.9	50.6	30.7	62.1	49.4	69.3
近所の人	3,817	97.7	98.7	97.2	2.3	1.3	2.8
職場の同僚や友人	2,280	66.4	76.6	59.8	33.6	23.4	40.2
職場以外の友人	3,597	51.4	60.8	46.5	48.6	39.2	53.5
参加している団体・サークル	1,646	72.0	78.9	68.9	28.0	21.1	31.1

注) ネットワーク別に不詳を除いて計算。



### 第3章 夫の家事、育児に関する役割遂行の実態

日本の夫婦間では、今日でも伝統的な性別役割慣行に基づいた家事・育児分担が遂行されていると言われる。しかし、その実態となると、全国的レベルで明らかにされたデータはほとんど存在しない。第3章では最も重要な資源であることが期待される夫の家事や育児参加の実態を妻がどう認識しているかを把握し、次章で妻がその実態をどうみているか、どう評定しているかを明らかにしたい。

#### 1. 妻からみた夫の家事遂行の実態

##### (1) 妻の年齢別にみた夫の家事遂行

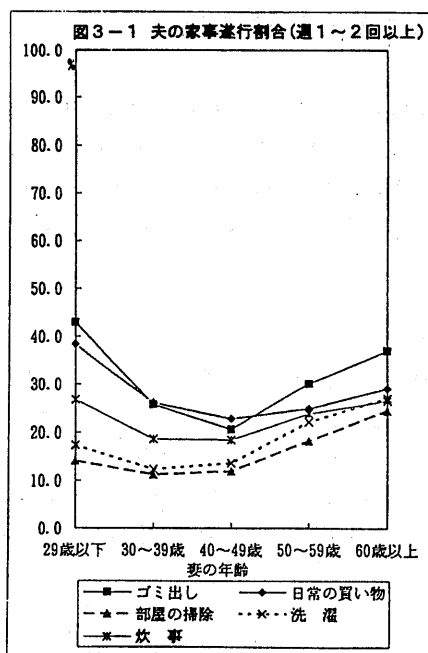
「ゴミだし」、「日常の買い物」、「掃除」、「洗濯」、および「炊事」という一般的な5つの家事関連項目について、妻の判断による夫の家事遂行頻度を確定し、遂行しているか否かを「月1～2回」程度以上と設定、行っている種目がいくつあるかを確認したのが表3-1である。非常に低い水準を設定しているにもかかわらず、全体で平均の種目数が3個にも満たない、とくに40歳代の妻の夫が最も低くなっている。しかし、単に遂行している種目数の比較で見ると、30～60歳代まで開きが総じて小さい。

表3-1 妻の年齢別夫の家事遂行種目数

妻の年齢	総数	家事遂行種目数						平均数
		なし	1	2	3	4	5	
総数	6,083	18.6%	14.7	15.8	13.2	14.5	23.2	2.6
29歳以下	580	8.4	11.8	17.7	12.3	18.8	31.0	3.1
30～39歳	1,513	17.0	15.5	16.1	12.4	14.8	24.3	2.7
40～49歳	1,849	20.8	16.2	16.2	13.1	15.0	18.7	2.4
50～59歳	1,272	20.3	14.5	15.1	13.1	13.0	24.0	2.6
60～69歳	674	21.7	12.5	14.2	16.3	11.6	23.7	2.6
70歳以上	195	27.5	10.8	11.7	15.0	8.3	26.7	2.5

そこで、つぎに5つの家事関連項目について、個々の種目別に「週1-2回」程度以上遂行している夫の割合を妻の年齢別に観察している(図3-1)。

遂行頻度「週1-2回」程度の割合が、いずれの領域でもすべて50%以下となっている。しかも、「炊事」、「洗濯」、および「部屋の掃除」といった本来の家事領域では3割にも達しない。年齢別には、40歳代の妻の夫を底にした浅いU字型を表す遂行率を示している。20歳代から30歳代、40歳代と次第に家事から遠ざかり、退職近くあるいは退職後の50歳代から60歳代にかけて、再び、遂行率が回復する傾向がみられる。これは、30歳代、40歳代の妻の夫が社会的地位の変化とともに家庭より仕事の方にウエイトを移行させることと表裏であることを窺わせる。また、「炊事」、「洗濯」、「掃除」など3項目で、「月1-2回」、あるいは「やったことがない」夫の割合が7割から8割を占めている。夫の家事遂行の現状は、非協力的でいかに低水準でしかないか、家事全般を妻まかせにしているかを裏付ける結果となっている。



さらに、家事全体の夫の遂行実態を量的に把握するため、個別の家事領域別にどの程度遂行しているかを得点化し、このトータルをもって世代間の差異を検討した(表3-2)。具体的な家事得点の計算は、各領域別に「月1~2回」程度行う場合1点を付与、同様に「週1~2回」程度2点、「週3~4回」程度3点、「毎日・毎回」行う場合は4点、「やらない」場合0点とし、5領域全ての得点を合算したものである。

表3-2 妻の年齢別夫の家事得点分布

妻の年齢	総数	家事遂行得点						平均得点
		0点	1~4	5~8	9~12	13~16	17~20	
総数	5,093	18.6%	41.5	26.6	9.1	2.8	1.4	4.2
29歳以下	536	8.4	36.0	36.2	16.0	2.8	0.6	5.4
30~39歳	1,391	17.0	42.8	28.8	8.7	1.8	0.9	4.1
40~49歳	1,600	20.8	45.4	24.3	6.6	2.1	0.8	3.7
50~59歳	981	20.3	40.2	24.1	9.9	3.6	2.0	4.3
60~69歳	465	21.7	37.8	22.4	8.8	5.6	3.7	4.8
70歳以上	120	27.5	22.4	25.8	11.7	6.7	5.0	5.2

この結果をみると、全体では6割近くが4点以下に分布しており、平均得点は4.2でこれは5領域とも「月1~2回」程度の場合を下回る得点内容である。年齢別にみても極端な開きはないといえる。あえて言えば、やはり、40歳代を底にして20歳代と高齢世代で高くなっている。先述したように、高齢世代では、退職かそれに近づくとやや家庭回帰の現象がみられる。また、高齢になるほど「遂行する/しない」が分化する傾向もみられる。これは、夫本人や妻の身体的な問題も影響して

いることが考えられる。20歳代の場合は、分布を見る限り、わずかであるが全体的に遂行頻度の底上げがみえる。これには、結婚期間が短いための効果と、実際に、男性の家事能力が若い世代では、多少なりとも上昇しているといった両方の要因が上げられる。

## (2) 属性別にみた夫の家事遂行

夫の家事遂行の程度を、個々の種目別に「週1-2回」以上程度遂行している割合について、妻の年齢別以外にいくつかの属性別に検討している(表3-3)。

まず、親との同居別居状態では、親と同居している夫のほうが家事への参加は低くなっている。この傾向は5項目すべての家事領域に共通して見受けられ、親と別居している場合の方が、夫の家事遂行割合は高い。これは、親との同居によって、本来夫が分担すべき家事役割の機能を親が代行している可能性が高い。そのことが、一方で夫の家事への参加を妨げているとも考えられる。

末子の年齢別にみると、「ゴミ出し」、「日常の買い物」では子どもの年齢が低いほど家事参加が高い。しかし、「洗濯」、「炊事」では、1歳未満の子がいる場合を除いて、子どもの年齢による差は小さい。つぎに、妻の就業状態別では、「買い物」を除くどの家事項目も就業している妻をもつ夫の方が非就業の妻の夫よりも若干家事遂行割合が高い。なかでも妻が常勤で働いている場合が高くなっている。夫の職業別には、概ね自営業・家族従業、農林漁業の夫で家事参加が多少低く、勤め人の職種間では家事項目によるばらつきはあるがあまり差がみられない。

表3-3 夫の種目別家事参加の実態(週1~2回以上)

妻の属性	総数	ゴミ出し	日常の買い物	部屋の掃除	洗濯	炊事
総数	6,083	28.2%	26.3	14.8	17.0	21.2
親との居住関係						
同居	1,240	18.4	21.7	10.7	11.3	17.3
別居	3,611	30.1	27.3	13.8	16.2	21.4
末子年齢						
12歳未満	831	18.4	23.2	11.8	11.9	16.5
6歳未満	488	22.9	25.7	12.5	11.5	18.1
3歳未満	477	37.3	31.0	11.6	11.6	17.4
1歳未満	219	45.6	35.0	9.8	16.9	22.7
妻の就業形態						
就業	2,845	28.3	23.9	16.1	19.6	24.6
常勤	1,019	34.0	26.3	21.5	25.9	29.8
パート	1,059	24.6	23.4	13.3	17.4	23.1
自営業・家族従業	767	26.0	21.2	12.9	14.0	19.4
非就業	2,771	27.4	28.6	13.0	13.6	17.3
夫の職業						
農林漁業	182	20.8	20.9	12.2	23.6	18.5
自営業・家族従業	609	26.9	20.0	9.9	11.5	17.4
勤め人						
専門職	1,473	25.2	23.6	12.3	13.6	19.4
事務職	1,304	28.3	27.1	12.9	14.7	21.2
現場労働	719	27.3	28.0	14.8	19.1	19.9

注) 総数には不詳を含む。「週1-2回程度」以上行う夫の割合。

「部屋の掃除」、「洗濯」、および「炊事」など基本的な領域では、「週1～2回」程度以上行う割合の余数として得られる「あまり家事に参加しない（「月1～2回」、「やったことがない」）」割合が8割以上もあり、夫がほとんど家事役割を分担していない実態が家事領域別にも確認された。

夫の通勤距離別にみると、「週1～2回」程度の参加であれば、通勤距離との関係が小さい「買い物」を除いて、1時間半以上の遠距離通勤の夫で家事に参加する程度が低くなっており、長時間通勤によって家事に参加しにくい状況が窺える（表3-4）。これは長時間通勤、あるいは遅い帰宅が家事参加の阻害要因になっており、低水準の家事参加が夫自身だけの問題でないことを示唆している。

表3-4 通勤時間からみた夫の家事参加

通勤所要時間	総数	ゴミ出し	日常の買い物	部屋の掃除	洗濯	炊事
自宅	672	28.0%	22.9	14.3	15.9	20.3
30分以内	2,209	27.8	22.8	11.9	15.5	18.9
1.5時間以内	1,855	26.5	27.7	14.2	13.9	21.1
1.5時間以上	188	17.4	29.3	10.2	10.8	18.0

注) 総数には不詳を含む。「週1～2回程度」以上行う夫の割合。

前述の方法によって算出した家事得点の分布状況を属性別にみたのが表3-5である。トータルした得点で比較した場合も、項目別にみた「週1～2回」以上の遂行状況と似通った結果になっている。

地域別には、都市的地域を示す人口集中地区が非人口集中地区を若干上回っている。居住状況では、親と同居している場合よりも別居の方が高い。妻の就業形態別には、非就業よりも就業が、就業では

表3-5 妻の属性別夫の家事得点分布

妻の属性	総数	家事遂行得点						平均得点
		0点	1～4	5～8	9～12	13～16	17～20	
総数	5,093	18.6%	41.5	26.6	9.1	2.8	1.4	4.2
居住地域								
非人口集中地区	1,746	19.3	45.4	24.2	6.8	3.0	1.3	3.9
人口集中地区	3,347	18.2	39.5	27.8	10.4	2.7	1.4	4.4
親との居住関係								
同居	1,264	22.4	47.7	20.8	6.1	2.2	0.8	3.4
夫の親	953	22.5	48.3	20.8	5.7	2.0	0.8	3.4
妻の親	311	22.2	46.0	20.9	7.4	2.9	0.6	3.6
別居	2,976	16.0	40.4	30.1	10.1	2.2	1.1	4.4
妻の就業形態								
就業	2,555	17.2	41.5	26.0	10.6	3.6	1.1	4.4
常勤	867	15.0	36.8	27.6	14.2	5.2	1.3	5.1
パート	919	14.9	45.0	28.0	8.4	2.5	1.2	4.2
自営業・家族従業	623	24.6	42.7	20.4	8.8	2.7	0.8	3.7
非就業	2,360	20.0	41.8	27.1	7.7	1.9	1.6	4.0
夫の帰宅時間								
自宅	410	20.5	37.8	25.6	9.0	4.6	2.4	4.6
8時まで	2,770	16.8	42.1	27.8	9.8	2.4	1.0	4.3
9時まで	544	18.6	45.2	25.9	8.6	1.3	0.4	3.8
10時まで	314	14.6	51.3	26.1	6.1	1.6	0.3	3.7
10時以降	125	19.2	46.4	24.8	7.2	0.8	1.6	3.8

常勤で働く妻の夫がパート勤務や自営業・家族従業の妻の場合より高い得点を上げている。いずれも妻からよりパートナーシップを期待される状況にある夫で遂行の度合いが高い。通勤時間にも関連するが、夫の帰宅時間別にみると、8時を境にしてそれ以前か以降かで差がみられる。物理的にも8時以降の帰宅では家事役割の遂行に影響を及ぼすといえる。いずれにしても、夫が家事の役割遂行に乏しく、あまりに低い水準にある現状が改めて確認された。

## 2. 妻からみた夫の育児遂行の実態

### (1) 妻の年齢別にみた夫の育児遂行

現在、出産・育児期にあるか、あるいは、それに比較的近い年代である妻50歳未満の夫の育児実態について検討している（子どものある夫婦のみを対象としている）。具体的に、「遊び相手をする」、「風呂に入れる」、「寝かしつける」、「食事をさせる」、および「おむつを替える」など基本的な5つの育児関連項目について、家事の場合と同様に、遂行しているか否かの基準を「月1～2回」程度の遂行に設定し、育児を行っている種目数を確認したのが表3-6である。

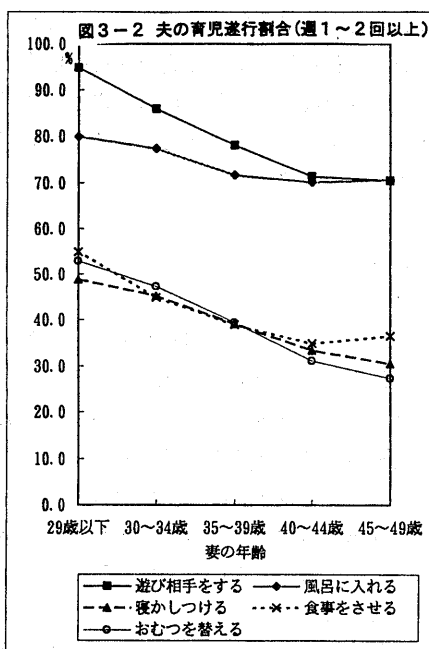
本来、その内容において家事と育児では同次元では論じられない面ももっている。しかし、家事の遂行状況とは違い、単に「遂行する／しない」という程度が目安であれば、20歳代ではほぼ8割が4種類以上、6割が5種類全部の育児をこなしている。30歳代でも、ほぼ同じ傾向がみられる。また、育児の場合には、20歳代から5歳階級ごとに順次遂行率は低くなり、40歳代後半では3割以上が2種類程度以下の遂行状況にある。

表3-6 妻の年齢別夫の育児遂行種目数

妻の年齢	総数	育児遂行種目数						平均数
		なし	1	2	3	4	5	
総数	4,631	5.9%	6.0	15.5	13.2	18.1	41.2	3.6
29歳以下	371	0.3	1.1	7.5	12.1	19.4	59.6	4.3
30～34歳	591	1.4	1.5	9.0	11.3	20.0	56.9	4.2
35～39歳	669	1.2	4.2	12.7	13.0	19.9	49.0	3.9
40～44歳	869	3.9	6.2	14.4	15.3	18.9	41.3	3.6
45～49歳	670	4.6	7.3	20.5	13.5	17.7	36.4	3.4
50歳以上	1,461	13.0	9.2	19.8	13.1	16.1	28.8	3.0

やっている育児の種類数だけでは、夫の育児の実態がはっきりしない。そこで、先の5つの育児関連項目について、個々の種目別に「週1-2回」程度以上遂行している夫の割合を妻の年齢別に観察している(図3-2)。

各年代とも、「風呂に入れる」や「遊び相手をする」といった比較的軽めの育児領域で7割を越す遂行割合を示している。しかし、「寝かしつける」、「食事をさせる」、さらに「おむつを替える」といった手のかかる領域の遂行度は低くなっており、いずれも6割を切っている。また、年齢が上昇するにつれて、夫の育児の遂行度は徐々に低下しており、現在、育児期にある20歳代や30歳代の妻の場合でも、「週1-2回」程度の遂行でさえ、その割合は半分程度にとどまっている。



つぎに、育児全体の夫の遂行実態を量的に把握するため、家事の場合と同様、種類数と頻度との総合評価として個別の育児項目別にどの程度遂行しているかを得点化し、このトータルを年齢別に検討した(表3-7)。育児得点は、各項目別に「月1~2回」程度遂行する場合1点を付与、同様に「週1~2回」程度2点、「週3~4回」程度3点、「毎日・毎回」行う場合は4点、「やらない」場合0点とし、合算したものである。

総合得点の平均でみると、遂行種目数同様に、20歳代が最も高く、5歳階級ごとに漸減していく。この20歳代では、最高のランク「17~20」点に1割以上(13%)分布しているが、20代の平均11.3は、5項目に均せば「週1~2回」を多少上回る程度の遂行内容であって、家事に較べれば頻度は高いが、決して育児を「分担」しているとは言い難い。

表3-7 妻の年齢別夫の育児遂行得点分布

妻の年齢	総数	育児遂行得点						平均得点
		0点	1~4	5~8	9~12	13~16	17~20	
総数	4,631	5.9%	20.8	28.0	24.5	14.5	6.3	8.2
29歳以下	371	0.3	5.9	21.0	30.2	29.4	13.2	11.3
30~34歳	591	1.4	11.8	28.1	31.0	18.4	9.3	9.8
35~39歳	669	1.2	16.9	33.2	27.5	15.7	5.5	8.7
40~44歳	869	3.9	22.6	30.3	22.9	14.0	6.3	8.2
45~49歳	670	4.6	23.8	29.2	24.0	14.4	4.0	7.8
50歳以上	1,461	13.0	27.7	25.6	20.1	9.0	4.6	6.7

(2) 属性別にみた夫の育児遂行

夫が育児に「週1-2回」以上参加している割合を年齢以外の属性別に検討したのが表3-8である。まず、末子の年齢によりライフステージ別にみると、「遊び相手をする」、「風呂に入れる」では、1歳未満や3歳未満と子どもが小さいほど高い割合を示している。しかし、そのほかの育児領域では「週1-2回」程度の育児であっても遂行する割合は50%前後でしかない。たとえ子どもが小さい場合でも、夫の育児への関与は低く、妻が育児の主体者であることは明かである。

妻の就業状態別には、妻が非就業の場合、いずれの育児項目でも就業の妻の場合をわずかに上回っている。すなわち、専業主婦の夫の方が育児参加している割合が高いことになる。

夫の職業別では、農林漁業、自営業・家族従業の夫で「おむつを替える」、「食事をさせる」など手のかかる育児への参加がやや低いといえる。勤め人の職種間では家事遂行と同様に、どの育児領域でも総じて差が小さい。

いずれにしても、「寝かしつける」、「食事をさせる」、さらに「おむつを替える」などの領域で、「週1-2回」程度以上行うの余数である「ほとんど育児に参加していない」夫が6割もいることは、家事ばかりでなく育児についても妻に負担のかかる状況となっている。

表3-8 夫の育児種目別参加の実態(週1-2回以上)

妻の属性	総数	遊び相手をする	風呂に入れる	寝かしつける	食事をさせる	おむつを替える
総数	3,553	78.0%	73.0	38.0	40.3	37.5
末子年齢						
12歳未満	831	71.6	68.9	36.5	35.5	34.2
6歳未満	488	86.9	76.7	43.7	40.6	46.8
3歳未満	477	94.1	80.4	45.6	56.2	46.0
1歳未満	219	96.3	81.4	58.4	52.2	61.7
妻の就業形態						
就業	1,809	75.4	71.1	36.2	38.9	34.7
常勤	665	75.2	70.6	37.3	42.5	38.0
パート	709	77.1	72.9	35.9	38.2	34.0
自営業・家族従業	435	72.0	67.6	32.9	32.3	29.7
非就業	1,544	81.4	75.2	40.2	41.6	41.1
夫の職業						
農林漁業	66	81.1	65.4	35.3	30.6	19.2
自営業・家族従業	374	73.1	70.5	39.0	36.9	32.2
勤め人						
専門職	972	78.8	75.2	39.2	40.8	39.5
事務職	928	79.4	73.7	38.3	39.4	40.5
現場労働	503	78.2	70.2	40.6	44.2	35.1

注) 総数には不詳を含む。「週1-2回程度」以上行う夫の割合。

家事得点の状況を居住状態別、妻の就業状態別に検討したのが表3-9である。親との同居、非同居別にみた場合、トータル得点の分布、平均いづれも大差ないが、わずかに別居の方が平均で高くなっている。妻の就業形態別には、非就業のほうが就業よりも高くなっている。就業内容では、常勤で働く妻の夫がパート勤務や自営業・家族従業の妻の場合より高い得点を上げている。また領域別の「週1-2回」程度の遂行頻度の比較でははっきりしなかったが、得点化して比べた場合わずかではあるが常勤の妻をもつ夫の方が、非就業の専業主婦の夫の平均得点を上回っている。

表 3-9 妻の属性別夫の育児遂行得点分布

妻の属性	総 数	育児遂行得点						
		0点	1~4	5~8	9~12	13~16	17~20	平均得点
親との居住関係								
同居	1,217	4.2	21.0	30.7	23.2	13.4	7.2	8.3
夫の親	917	4.1	22.0	30.0	23.2	13.5	7.1	8.2
妻の親	300	4.3	18.0	33.0	24.0	13.0	7.7	8.4
別居	2,651	4.1	19.3	27.7	26.3	16.3	6.3	8.6
妻の就業状態								
就業	2,289	5.6	21.0	29.5	23.3	14.3	6.3	8.1
常勤	736	5.3	19.8	27.0	24.5	16.2	7.2	8.5
パート	835	4.4	19.9	32.5	24.2	14.0	5.0	8.1
自営業・家族従業	579	7.1	24.9	29.2	20.0	12.1	6.7	7.7
非就業	2,174	6.0	20.1	26.9	26.1	14.9	6.1	8.3

### 3. 家事遂行と育児遂行の関連

家事および育児全体の遂行実態を種類数と頻度から総合的に評価し、量的な把握をするために用いた遂行得点によって両者の得点分布の関連をみたのが表3-10である。

表側にとった家事得点を基準にすると、育児得点は同じ得点ランクに属する対角線上から右側に分布している。家事得点のほぼ9割を占める8点以下の場合、育児得点是对角線上からすぐ右隣のカテゴリーにモードがきているが、さらに2ランク以上高得点の占有割合もかなり高い。育児得点の方が上回っているため当然でもあるが、たとえば、家事得点なしであっても育児得点は2ランクを超える高得点者が半数を超えているし、3ランク以上高得点も4分の1は見られる。家事得点「1~4」の場合も同様の傾向がみられる。これは、家事を全くしない人、あるいはほとんど行わない人でも育児、子育てには多少とも参加することを示している。この結果には育児の方によりインセンティブが働く、あるいは緊急性を要するなどの要因が上げられ、環境が整えば夫は今以上に育児に参加、分担する可能性があることを示唆している。

(西岡八郎)

表 3-10 夫の家事遂行得点と育児遂行得点の関係

	総 数	(育児得点)						
		得点なし	1~4	5~8	9~12	13~16	17~20	
(家事得点)								
総 数 (割合)	3,012 (100.0%)	3,012 (100.0%)	82 (2.7)	545 (18.1)	872 (29.0)	796 (26.4)	508 (16.9)	209 (6.9)
得点なし	547 (18.2)	100.0	9.0	34.7	31.8	16.5	6.6	1.3
1~4	1,342 (44.6)	100.0	2.2	21.8	33.5	25.4	14.0	3.1
5~8	817 (27.1)	100.0	0.2	6.2	25.2	34.3	23.9	10.2
9~12	237 (7.9)	100.0	0.4	4.2	15.2	29.5	29.1	21.5
13~16	49 (1.6)	100.0	0.2	-	12.2	24.5	32.7	28.6
17~20	20 (0.7)	100.0	-	-	5.0	15.0	20.0	60.0

注)妻49歳未満で、家事、育児の遂行に関する全設問に回答した者を対象。



## 第4章 夫の家事、育児遂行に対する妻の評定

一般に、日本では夫の家事、育児への役割遂行の低さにもかかわらず、妻の満足度が高いと言われる。前章でも検討したように今回の調査でも夫の家事、育児への寄与、分担の度合いは低水準であることが明らかになった。そこで、夫の家事、育児への遂行実態に対し妻はどう考えているのか、どのように評価しているのかを検討した。

### 1. 妻の属性別にみた評定

#### (1) 満足度の分布

今回の調査では、満足度の評価を4段階（「非常に満足」、「まあまあ満足」、「やや不満」、「非常に不満」）で設問している。このうち夫の家事、育児遂行に対し肯定的に受けとめている「満足」している妻の割合（「非常に満足」、「まあまあ満足」の合計、以下同様）は、全体で6割を占めている（表4-1）。これを妻の年齢別にみると、29歳以下の若い妻で最も満足度が高く7割（73%）が肯定派で、ついで、60歳代、50歳代と続き、30歳代、40歳代が低くなっている。これは、夫のU字型の年齢別家事遂行割合の実態とかなり相応している。満足度の最も低い40歳代では、半数近く（43%）が夫の家事遂行の実態に否定的で、他の世代に比べ支持派の割合と最も拮抗している。

「まあまあ満足」という消極的な肯定派を含めているとはいえ、ほぼ6割が支持をしているのは、夫の家事、育児への遂行実態に依拠すればかなり高い評価で、これは「夫も家事や育児を平等に分担すべき」に4分の3が肯定的であった妻の意識と比較すると納得の行く結果とはいえない。しかし、こうであって欲しいという願望が意識に反映され、一方実態認識には現実の生活のなかで妻の側でも性別役割分業を肯定するような、あるいはあきらめ感が潜在的意識としてあり、それを前提とした判断であると考えれば、意識と実態認識の間に乖離が生じて不思議ではない。

妻の就業状態別にみると、非就業の専業主婦の方が満足度は高い。しかし、働いている妻の場合でも半数以上（58%）が夫の家事、育児に対し肯定的である。

表4-1 夫の家事、育児遂行に対する妻の評定（満足度）

妻の属性	総数	満 足			不 満		
			非常に満足	まあまあ満足		やや不満	非常に不満
総数	5,554	60.7%	10.5	50.2	39.3	29.1	10.2
妻の年齢							
29歳以下	557	72.5	17.8	54.7	27.5	22.3	5.2
30～39歳	1,466	58.1	11.4	46.7	41.9	32.4	9.5
40～49歳	1,740	56.6	9.5	47.1	43.4	31.3	12.1
50～59歳	1,115	61.6	7.8	53.8	38.4	27.3	11.1
60～69歳	546	65.9	9.5	56.4	34.1	25.1	9.0
妻の就業状態							
就業	2,786	57.8	9.8	48.0	42.2	30.9	11.3
常勤	947	58.2	10.2	47.9	41.8	30.0	11.8
パート	992	57.6	9.1	48.5	42.4	31.4	11.1
自営・家族従業	680	57.8	9.6	48.2	42.2	30.9	11.3
非就業	2,543	63.1	11.3	51.9	36.9	27.7	9.2

(2) 役割期待と遂行に対する評価

全体の4割近くが不満をもっているにもかかわらず、夫の遂行実態からすればそれでもかなり甘い評価のようにもみえる。そこで、一步踏み込んで、夫の家事、育児遂行を夫婦間の役割過程の結果として捉え、「やってくれないのであきらめた」、「もともと期待していない」という選択肢を加え検討してみた(表4-2)。

単に、満足度を問うよりも40歳代、50歳代、および60歳代では10ポイント以上肯定的な態度が減少、逆に否定的態度が増し両者半ばする結果になった。「まあまあ満足」と表明した妻の1割が、否定派に転じたといえる。40歳代では、支持、不支持が逆転し否定的態度のほうが上回った。また、40歳、50歳代では、「やってくれないのであきらめた」、「もともと期待していない」がそれぞれ2割前後占めている。前者では結婚生活の過程で夫の遂行レベルではなく妻の方の役割期待が修正されたケースであり、また、後者は夫に期待をもたない、いわば家庭内の性別分業を結婚当初より肯定している立場ともいえる。これらの「消極的」否定が全体で35%、40歳代50歳代では4割前後に達している。また、満足度を尋ねた場合より否定的意見がやはり一割近く増えているものの肯定的な評定が最も高いのは20歳代で、60歳代では「もともと期待していない」割合が高くなっている。

つぎに、妻の就業状態別にみると、専業主婦にとって家事役割は夫の収入獲得役割に対する互酬的役割としての代替行為であるから「もともと夫の役割分担に期待していない」が高いと予想されたが、常雇いの主婦に比しては高いものの自営・家族従業の妻よりも低く、この結果は決して自己を家事や育児の専従者とは規定していないことの反映でもあろう。

表4-2 夫の家事、育児遂行に対する妻の評定(役割期待度)

妻の属性	総数	遂行に肯定的態度			遂行に否定的態度			
			非常によくやってくれる	まあまあ期待どおり		期待どおりにおれない	やってくれないのであきらめた	もともと期待していない
総数	5,437	50.8%	10.8	40.0	49.2	14.0	17.2	18.0
妻の年齢								
29歳以下	548	63.9	16.8	47.1	36.1	15.0	10.0	11.1
30~39歳	1,444	51.0	11.5	39.5	49.0	16.8	17.3	15.0
40~49歳	1,712	45.7	9.9	35.8	54.3	14.1	19.7	20.4
50~59歳	1,088	50.0	8.6	41.4	50.0	12.3	18.3	19.4
60~69歳	523	53.7	9.9	43.8	46.3	10.1	13.6	22.6
親との居住関係								
同居	1,147	47.7	8.9	38.8	52.3	16.1	18.0	18.1
別居	3,352	51.1	11.7	39.4	48.9	14.5	17.0	17.4
妻の就業状態								
就業	2,741	48.7	10.2	38.6	51.3	15.3	18.4	17.6
常勤	930	50.6	11.4	39.2	49.4	16.8	17.1	15.5
パート	975	47.6	9.2	38.4	52.4	15.6	19.0	17.8
自営・家族従業	668	46.9	9.4	37.4	53.1	12.4	20.7	20.1
非就業	2,478	52.3	11.4	41.0	47.7	12.4	16.4	18.8

## 2. 評定と遂行実態との関係

### (1) 評価と遂行得点との関係

妻の家事、育児遂行に対する満足度と実際の夫の家事、育児遂行得点との関連についてみると、満足度の意識と実際の遂行得点は、家事、育児ともほぼ同じ傾向を示している(表4-3)。つまり、分布の度合い、平均得点でみると、低い水準で、また家事、育児で度合いの差異はあるものの夫の家事、育児遂行が高ければ、妻の満足度もこれに相応して上昇している。しかし、評価の基準は家事に比べ育児の方がよりはっきりしており、最頻度の得点が家事ではほぼ「1~4」点に集中しているのに対し、育児では評価ごとにシフトしている。家事の場合、「満足」と「不満」の評価の分岐点が3~5点の間にあり、「月1~2回」程度しか遂行しない4点以下の夫のほぼ半数に対して、妻が「満足」の評価を与えていることは、先にみた妻自身のもつ夫の家事参加への要求水準が低いか、あきらめて是認しているためと推察できる。一方妻が「非常に不満」をもつ場合は、夫の家事、育児の遂行実態はほぼ9割が4点以下で占められており、この場合は意識と実態の一致度が高いことを表している。

表4-3 妻の評定別夫の家事/育児遂行得点分布

	総数	家事遂行得点						平均得点
		0点	1~4	5~8	9~12	13~16	17~20	
総数	5,093	18.6%	41.5	26.6	9.1	2.8	1.4	4.2
非常に満足	517	3.5	21.5	36.9	23.8	10.3	4.1	7.6
まあまあ満足	2,433	11.8	40.1	32.6	11.5	2.7	1.3	4.9
やや不満	1,459	25.6	50.4	19.7	3.2	0.6	0.5	2.8
非常に不満	525	43.0	45.9	8.6	1.5	1.0	-	1.7

	総数	育児遂行得点						平均得点
		0点	1~4	5~8	9~12	13~16	17~20	
総数	4,631	5.9%	20.8	28.0	24.5	14.5	6.3	8.2
非常に満足	451	0.9	5.1	14.2	26.2	32.4	21.3	12.6
まあまあ満足	2,212	3.2	13.5	26.6	30.7	18.8	7.1	9.4
やや不満	1,356	5.5	29.3	35.7	20.8	6.7	2.0	6.5
非常に不満	499	19.8	44.1	27.9	5.8	1.8	0.6	3.8

注) 家事/育児遂行得点の算出は、月1~2回程度1点、週1~2回程度2点、週3~4回程度3点、毎日・毎日を4点、やったことがないは0点とし、5項目計20点を満点として算出。以下同様。

役割過程の考え方をういた場合では、家事の場合、評価と実態の関係が肯定、否定で得点ランク別モードが分岐している(表4-4)。育児では、役割遂行の程度に順じてほぼ評価も対応している。また家事、育児いずれの場合も、「もともと期待していない」夫の方が、「やってくれないので諦めた」夫よりはわずかに遂行実績で上回っている。

表4-4 妻の評定別夫の家事/育児遂行得点分布

	総数	家事遂行得点						平均得点
		0点	1~4	5~8	9~12	13~16	17~20	
総数	5,093	18.6%	41.5	26.6	9.1	2.8	1.4	4.2
役割期待度								
非常によくやってくれる	516	2.9	22.3	36.4	23.1	10.5	4.8	7.8
まあまあ期待どおりやってくれる	1,902	8.1	36.2	37.4	13.8	3.1	1.3	5.4
期待どおりやってもらえない	688	13.8	51.2	28.5	4.8	1.7	0.0	3.7
やってくれないのであきらめた	854	37.1	49.8	10.7	1.6	0.4	0.5	2.0
もともと期待していない	886	33.7	50.7	12.5	2.3	0.6	0.2	2.3
	総数	育児遂行得点						
		0点	1~4	5~8	9~12	13~16	17~20	平均得点
総数	4,631	5.9%	20.8	28.0	24.5	14.5	6.3	8.2
役割期待度								
非常によくやってくれる	451	0.9	5.5	14.9	23.9	32.8	22.0	12.6
まあまあ期待どおりやってくれる	1,738	2.2	10.2	24.7	33.8	21.0	8.1	10.0
期待どおりやってもらえない	643	3.3	21.9	36.5	26.0	9.8	2.5	7.5
やってくれないのであきらめた	797	9.9	40.0	32.0	12.8	4.1	1.1	5.2
もともと期待していない	806	11.9	32.1	32.6	16.3	5.5	1.6	5.7

## (2) 妻の属性別にみた評価と遂行得点

妻の属性別に夫の家事、育児得点と満足度との関係をみたのが表4-5である。

年齢別には、若いほど高得点を上げ、20歳代と40歳代では同得点でも評価が一ランク上下するケースもある。親との居住関係では、別居よりも同居の方が、同居であれば夫の親より妻の親と同居している方が低得点でも満足度が高い。専業主婦よりも働いている妻の方が高く、パート、家族従業員よりもフルタイムで働く主婦の場合がより高得点という結果になっている。遂行頻度が高いのはいずれも夫の協力がより必要な状況にある妻の場合といえる。

## 3. 妻の心理と夫の遂行実態との関係

### (1) 妻の属性別にみた評価の分布

前節では、家事や育児への夫の関与、態度を妻がどう認識、評価しているかを直截に尋ねて検討した。ここでは、夫の遂行実態、態度が妻の日頃の夫婦や家族関係の心理に影響を与えているのかどうかを検討した。具体的には「夫は家庭と仕事どちらを重視していると思うか」、「夫婦間のコミュニケーションの満足度」の2つの設問によって検討した。

まず、2つの設問に対する分布を見ておこう。最初のステートメント「夫は家庭か仕事かどちらを重視していると思うか」に対して、全体では4分の1強が、夫は仕事重視であると妻は考えている(表4-6)。しかし、残りの妻は、夫が仕事と家庭を同等視(6割弱)しているか、家庭を重視(15%)していると考えている。これには期待の意味も含まれていると予測される。年齢別には、50歳代の妻が自分の夫は仕事偏重だとえている割合が最も多く3分の1を数える。若い世代、とくに20

表4-5 満足度と家事遂行得点(1)

妻の属性	総数	非常に満足	まあまあ満足	やや不満	非常に不満
妻の年齢					
29歳以下	536	8.2	5.5	3.8	2.5
30～34歳	676	7.4	5.0	3.1	1.9
35～39歳	715	7.7	4.4	2.6	1.5
40～44歳	897	7.5	4.1	2.4	1.6
45～49歳	703	6.7	4.6	2.4	1.6
親との居住関係					
同居	1,264	6.7	4.2	2.1	1.4
夫の親	953	7.0	4.1	2.0	1.4
妻の親	311	5.7	4.5	2.3	1.4
別居	2,976	7.8	5.0	3.1	1.8
妻の就業関係					
就業	2,555	8.5	5.1	3.0	1.8
常勤	867	10.0	5.8	3.3	2.0
パート	919	7.7	4.9	3.1	1.7
自営業・家族従業	623	7.3	4.3	2.4	1.3
非就業	2,360	6.8	4.6	2.6	1.7

表4-5 満足度と育児遂行得点(2)

妻の属性	総数	非常に満足	まあまあ満足	やや不満	非常に不満
妻の年齢					
29歳以下	371	13.9	11.9	9.3	5.9
30～34歳	591	13.4	11.5	7.8	4.3
35～39歳	669	12.9	9.8	7.2	4.4
40～44歳	869	13.1	9.5	6.5	4.0
45～49歳	668	11.6	9.3	6.3	3.7
親との居住関係					
同居	1,217	13.2	9.6	6.6	3.8
夫の親	917	13.4	9.4	6.6	3.9
妻の親	300	12.8	10.0	6.5	3.5
別居	2,651	12.8	9.8	6.8	3.9
妻の就業関係					
就業	2,289	12.9	9.4	6.7	3.9
常勤	736	14.2	9.8	7.0	3.7
パート	835	12.4	9.3	6.6	3.8
自営業・家族従業	579	11.9	8.9	6.4	3.8
非就業	2,174	12.6	9.6	6.7	5.9

歳代では家庭を大切（31%）に思っているが仕事偏重（11%）を大きく上回り50歳代とは逆の結果になっている。居住地域、親との居住関係などには、大きな差はなかった。妻の就業状態別では、自営・家族従業の妻は、夫が仕事重視であると考えているものがほかよりも若干高い。

表4-6 妻の評定による「夫は家庭重視か仕事重視か」

妻の属性	総数	家庭重視	同等視	仕事重視
総数	5,525	15.3%	58.5	26.2
妻の年齢				
29歳以下	555	31.4	57.5	11.2
30～39歳	1,456	19.0	60.4	20.6
40～49歳	1,728	11.6	59.0	29.3
50～59歳	1,115	9.1	57.2	33.6
60～69歳	540	13.1	58.3	28.5
妻の就業状態				
就業	2,774	14.1	59.2	26.7
常勤	935	15.8	58.6	25.6
パート	988	16.3	58.5	25.2
自営・家族従業	690	8.4	60.3	31.3
非就業	2,525	16.5	57.2	26.3

つぎに、日常の夫婦間のコミュニケーションに対する妻の満足度は、「非常に満足」に、「まあまあ満足」を加えた肯定派が全体で8割程度を占めている（表4-7）。一方で、その余数でもある不満（「やや不満」＋「非常に不満」）を感じている妻も2割近くいる。とくに、30歳代の妻で4人に1人近くが夫婦間の会話に不満を抱えていることになる。30歳代、40歳代で不満の割合が高いのは、実際のコミュニケーション不足に加えて、夫婦で解決しなければならないイシューの緊急度が高い世代であるためともいえる。50、60歳代では満足派が30、40歳の若い世代から反転して高くなるのは、先ほどの役割期待と同様、要求水準が低いのか、若い世代とは逆に、イシューの緊急性が低くなるためでもあろう。

表4-7 妻の評定による夫婦間コミュニケーション(満足度)

妻の属性	総数	満 足			不 満		
		非常に満足	まあまあ満足		やや不満	非常に不満	
総数	5,685	80.7%	17.9	62.8	19.3	15.1	4.2
妻の年齢							
29歳以下	557	86.0	28.2	57.8	14.0	10.8	3.2
30～39歳	1,464	76.8	17.2	59.6	23.2	18.2	5.0
40～49歳	1,743	79.0	15.8	63.2	21.0	16.8	4.2
50～59歳	1,165	82.1	16.1	66.0	17.9	13.0	4.8
60～69歳	602	85.5	19.4	66.1	14.5	11.3	3.2

(2) 評価と遂行得点との関係

妻が、夫は「家庭重視、あるいは仕事偏重」と判断する根拠に、夫の家事や育児にみられる遂行実態を反映しているものかどうか、夫の遂行得点との関連をみたのが表4-8である。

家事や育児の遂行それ自体に対する評定でないため、直接的に尋ねたときほどの差は生じていない。しかし、分布、平均得点から総じて言えば、「家庭が重要」、あるいは「仕事と同程度に重要」と「仕事偏重」では多少の開きがあって、こうした判断基準に夫の家庭での家事や子育ての役割遂行が影響を及ぼしているといっている。

表4-8 家庭、仕事重要視別家事、育児遂行得点の分布

	総数	家事遂行得点						平均得点
		0点	1~4	5~8	9~12	13~16	17~20	
総数	4,901	18.4%	41.7	26.8	9.3	2.7	1.2	4.1
家庭が重要	741	11.1	34.8	33.5	15.2	4.0	1.3	5.3
仕事と家と同じくらい重要	2,853	15.7	41.2	28.8	9.9	3.0	1.5	4.5
仕事が重要	1,307	28.4	46.7	18.7	4.7	1.1	0.5	3.0

	総数	育児遂行得点						平均得点
		0点	1~4	5~8	9~12	13~16	17~20	
総数	4,473	5.7%	20.3	28.2	24.7	14.8	6.3	8.2
家庭が重要	655	3.2	12.7	25.8	27.6	19.7	11.0	9.8
仕事と家と同じくらい重要	2,595	3.5	17.6	27.1	27.6	17.1	7.1	8.9
仕事が重要	1,223	11.5	30.2	31.7	17.1	7.3	2.2	6.0

夫婦間のコミュニケーションの場合も、満足の程度が上がるほど遂行得点分布は高得点の方にシフトし、平均遂行得点も上昇している(表4-9)。夫婦間の会話と夫の家事役割遂行は、ある意味で表裏の関係ともいえる側面をもつが、両者にはある程度関連性がみられる結果を得た。いずれにしても、妻は日々の家庭生活のなかで、夫の家事や育児への参加、協力の度合い、あるいは関わり方を、程度の差はあっても夫婦や家族の関係を見つめるメルクマールとして受けとめているといっている。

(西岡八郎)

表4-9 妻の評定別夫の家事／育児遂行得点分布

	総数	家事遂行得点						平均得点
		0点	1~4	5~8	9~12	13~16	17~20	
総数	5,093	18.6%	41.5	26.6	9.1	2.8	1.4	4.2
-----								
夫婦間の コミュニケーション								
非常に満足	877	12.0	38.0	32.3	12.0	4.3	1.5	5.1
まあまあ満足	3,076	18.2	42.0	27.4	8.7	2.3	1.4	4.2
やや不満	746	23.2	43.7	21.6	8.8	2.0	0.7	3.6
非常に不満	214	31.8	43.5	15.0	4.7	4.2	0.9	3.2
-----								
	総数	育児遂行得点						平均得点
		0点	1~4	5~8	9~12	13~16	17~20	
総数	4,629	5.9%	20.8	28.0	24.5	14.5	6.3	8.2
-----								
夫婦間の コミュニケーション								
非常に満足	751	2.4	13.7	25.4	27.6	21.3	9.6	9.8
まあまあ満足	2,815	5.5	20.4	27.9	25.2	15.0	6.0	8.3
やや不満	713	6.5	26.4	31.8	21.7	9.5	4.1	7.1
非常に不満	202	16.8	35.1	26.7	13.9	9.5	3.6	5.1



## 第5章 出産、子育てをめぐる人的サポート資源の活用状況

1章から4章までは出産や育児支援の人的サポート資源（夫、親、およびそれ以外のソーシャルネットワーク資源）の実態についてふれ、とくに4章では夫の遂行実態に対する妻の評定について検討を試みた。本章では先に扱った人的サポート資源が出産、子育てをめぐる生活場面でどのように利用活用されているのか、および親族サポートの世代間差異などについて検討した。

### 1. 出産、育児サポートの人的資源と社会的資源

出産や子育てに関わるサポートネットワークは、夫、両親、きょうだいなどの同居非同居を含めた親族、近隣をはじめとする地域の人々など非親族の人的サポート資源、さらに保育所などの施設をはじめとする社会的な資源などによって形成されている。

育児支援や援助の仕方、内容には、育児そのものを代行するような代替的な援助の側面、直接には育児に関わらないが経済面や育児に関する相談事といった情報、情緒の安定につながるような側面的なサポートなどに仕分けできる。また、これらの援助内容についても、期間的な視点を加えれば、それぞれ育児期間中はずっと続くような恒常的援助（中・長期的援助）や単発的な援助（短期・一時的援助）などに区分できる。これらの状況に対応してサポートの送り手側の資源も分別されてくる。

そこで今回の調査では、上記のような視点から育児をめぐる生活場面での状況を個別具体的に設定し、その場面での主たる遂行者（あるいは機関）は誰か（どこか）などを尋ねた（それぞれの状況で「主たる遂行者」と「従たる遂行者」、あるいは施設や機関を回答。ただし、「相談相手」の項目では4位まで回答）。

今回検討した出産育児に関わる生活場面の状況設定は、表5-1に示したように「①困ったときの相談」以外、「子どもの世話」をはじめとした妻に替わる育児援助の代行が中心である。そのなかで、「②第一子出産時の妻の身の回りの世話」、「④妻の第二子出産時の第一子の世話」のような妻の産褥期だけに確実に生ずる比較的短期で、しかも期日がある程度一定している状況の支援、「③平日の昼間・第一子が1歳までの世話」のように継続的に続く育児、「⑤妻が病気の時の子供の世話」や「⑥妻が家族の看護をするときの子供の世話」などのように、人によっては経験しなくてもすむかもしれないが突発的に生じ、ひとたび生起するとその後は期間が一定でない不定期なものまで異なった状況を設定してある。

まず、状況ごとに、人的サポート（親族によるサポート、非親族によるサポート）、公共の機関などの社会的サポートなど、どういったサポート資源によって担われているかを検討した。

それぞれの出産、子育て場面での主たる遂行者の内容をみると、「⑦妻が働きに出ているとき」の世話で有料の施設や機関が全体ではほぼ4分の1を占めているが、⑦を除く①～⑥までの状況設定では、どの設定でもそのほとんどが人的ネットワークによって担われ、しかも子どもの母（妻）の周辺にいる親族サポートによって担われている。これは従たる遂行者の場合でも、非親族カテゴリー比がわずかに増すが近親者中心である傾向に変わりはない。ただ、今回設定した状況では、恒常的ではあるが唯一育児そのものの直接的な代行ではないといえる出産や子育てで困ったときの相談では、最も頼りにした相手は「夫」、次いで「両親」であるが、優先順2位では両者は逆転する。ここではデータを示していないが、さらに「きょうだい（全体では49%）」、非親族として一括した「近隣の人（44%）」や「友人（21%）」、社会的なサポートでは「有料の施設（32%）」なども利用されてお

表5-1 出産、子育てをめぐる人的資源と社会的資源

(%)

	① 出産や育児で困ったときの相談				② 第一子出産時の妻の身の回りの世話		③ 平日の昼間・第一子が1歳までの世話	
	最重要	2位	3位	4位	最重要	2位	最重要	2位
総数	4,809 100.0	4,273 100.0	3,645 100.0	3,038 100.0	4,874 100.0	2,914 100.0	4,866 100.0	1,991 100.0
人的カテゴリー	95.7	92.0	82.1	68.7	97.7	97.0	97.3	97.1
親族カテゴリー	91.4	78.0	51.4	29.0	97.3	94.4	96.9	91.1
夫	51.9	13.5	5.9	3.5	14.6	33.5	1.3	33.6
両親	34.0	47.4	22.0	8.7	76.6	36.4	14.6	45.9
きょうだい	4.7	15.3	20.3	13.3	5.0	21.8	0.6	5.2
その他親族	0.7	1.8	3.1	3.6	1.5	2.7	0.4	2.1
(妻)	-	-	-	-	-	-	80.0	4.3
非親族カテゴリー	4.3	14.0	30.7	39.7	0.4	2.6	0.4	6.0
公共の機関など	4.0	8.0	17.9	31.3	1.9	3.0	2.6	2.9
カテゴリーなし	0.3	-	-	-	0.4	-	0.1	-
(経験なし)	7.0	-	-	-	8.9	-	10.6	-

	④ 妻の第二子出産時の第一子の世話		⑤ 妻が病気のときの子供の世話		⑥ 妻が家族の看護をするときの子供の世話		⑦ 妻が働き出ているときの子供の世話	
	最重要	2位	最重要	2位	最重要	2位	最重要	2位
総数	3,437 100.0	2,218 100.0	3,951 100.0	2,200 100.0	2,770 100.0	1,329 100.0	2,427 100.0	960 100.0
人的カテゴリー	97.1	96.6	98.5	98.2	97.3	97.0	73.5	84.5
親族カテゴリー	96.4	93.2	97.5	91.8	95.4	86.1	70.8	74.6
夫	16.6	37.6	52.7	31.2	57.0	20.5	19.1	20.7
両親	72.6	36.3	41.2	46.2	30.8	40.8	48.5	37.3
きょうだい	5.7	16.8	3.0	12.6	6.5	20.6	2.0	12.1
その他親族	1.5	2.5	0.6	1.8	1.1	4.1	1.2	4.5
非親族カテゴリー	0.8	3.4	0.9	6.4	1.8	10.9	2.7	9.9
公共の機関など	2.6	3.4	1.1	1.8	2.0	3.0	25.3	15.5
カテゴリーなし	0.2	-	0.5	-	0.8	-	1.2	-
(経験なし)	28.4	-	23.9	-	43.8	-	47.2	-

注) 百分比は、経験なしを除いた総数に対する比。経験なしの百分比は、総数に経験なしを加えた実数に対する比。  
 非親族カテゴリーには、近所の人、子供を介して知り合った人、地域のボランティア、友人などを含む。  
 公共の機関などには、病院、保健所、保育所、有料の一時預かり施設・家政婦、書物・マスメディアなどを含む。

り、「書物やテレビ」などのマスメディアを利用する人も1割を超えている。優先順位が3位、4位で非親族カテゴリー、公共の機関などが活用されている。世代間の差が比較的大きかったのは「友人」と「きょうだい」で前者は若い世代で後者は上の世代ほど高くなっている。

出産や子育てをめぐる支援、援助は人的サポート、それも近い親族を核とした狭い範囲でのネットワークが中心であることを確認した。

## 2. 親族による出産、育児支援の世代間差異

つぎに、子育てサポートで大きな比重を占めている親族について、「夫」、「両親」、「きょうだい」、および「その他親族」の親族内での構成比を妻の年齢別に検討した。もとより20歳、30歳代では出産や子育てが現在進行形、あるいは近い過去であるのに対し、40歳代以上の妻では回想遡及的で回答に多少のばらつきがみられるがその辺を考慮したうえで検討した(表5-2)。

### (1) 一般的な傾向

ここで設定した状況のなかで、「第1子が1歳まで(平日の昼間)」のように長期で負担の大きい場合は、保育所などの機関に預けない限り母主体であるという結果が得られ、世代を問わずその傾向は変わらない、しかし上の世代は両親も2割近くを占めていたが、若い世代では妻に集中する傾向がある。一方妻が就業(「妻が働きに出ているとき」)している場合については、親族内の分散型から公共の機関を含めると夫婦の両親か施設によって担われるように二極化している。とくに、若い世代では親族内での両親への傾斜が強いといえる。これは産業構造・雇用構造の変質やきょうだい数の変化などの人口学的要因によるところが大きいといえる。

出産や子育て、あるいはその周辺活動の直接的代行でも比較的短期的な性格をもつ場面、例えば、「②出産時の妻の身の回りの世話」、「④第2子出産時の第1子の世話」では、いずれの世代でも両親がその役割を中心的に担っているが、若い世代ではよりその傾向が強く、全体の結果では若年世代ほど夫と両親に依存し、上の世代では、夫が減少しきょうだいの果たす割合が高くなる。

②や④ではあらかじめ予定が立つのに対し、「⑤妻が病気の時の子どもの世話」ではその内容が多少異質であり、また、「⑥妻が家族の看護をしている時の子どもの世話」では看護の対象が親である場合も想定されるため、親の占める割合が小さくなり、その分最も身近にいる夫が分担者としての割合を増す。また年配の世代ほどきょうだいの割合が増す。

子どもの世話、あるいは出産にともなう妊婦の世話などは、本人以外の場合本人の周辺にいる身近な人たちのサポートによって遂行されているが、とくに夫、あるいは血縁や姻戚関係の親族などを中心にしたものであった。さらに、その内実は、最近世代では長男長女時代を反映して、本人のきょうだいなどが育児、子育てに果たす役割は減少し、より近くて狭い親族、すなわち夫婦の親中心型の出産、子育てへと移行してきた。つぎに、一步踏み込んで、近い親族のうち夫、両親、きょうだいの果たしている役割を検討する。

### (2) 夫のサポート

本来、子育てに関わる役割はパートナーとしての夫によって、応分に負担されることが期待される。しかし、ここに用いた出産、育児に関わる生活場面では、総数でみると主たる遂行者(表5-3の「最重要」、以下同様)としての機能を果たす割合が半分を越えるのは3カテゴリーのみで、残りの状況では2割にも満たない。⑤や⑥のような突発的な事態など、サポーターを得るのが難しい局面

表5-2 育児サポートの親族内構成比（主たる遂行者）

妻の年齢	総数	出産や育児で困ったときの相談			
		夫	両親	きょうだい	その他の親族
総数	4,394	56.8	37.3	5.1	0.8
29歳以下	404	58.9	37.4	3.0	0.7
30~39歳	1,198	58.6	35.7	5.3	0.4
40~49歳	1,447	56.1	37.3	5.5	1.0
50~59歳	917	56.3	37.0	6.0	0.8
60~69歳	428	53.5	41.8	3.7	1.0

妻の年齢	総数	第一子出産時の妻の身の回りの世話			
		夫	両親	きょうだい	その他の親族
総数	4,742	14.6	78.8	5.1	1.5
29歳以下	381	15.0	82.2	1.6	1.3
30~39歳	1,287	12.0	83.7	2.9	1.4
40~49歳	1,591	14.0	79.0	5.3	1.5
50~59歳	1,006	17.5	73.8	7.2	1.6
60~69歳	477	16.4	72.7	8.8	2.1

妻の年齢	総数	平日の昼間・第一子が1歳までの世話				
		妻	夫	両親	きょうだい	その他の親族
総数	4,716	82.5	1.4	15.0	0.6	0.4
29歳以下	361	88.4	0.8	10.5	-	0.3
30~39歳	1,277	85.4	0.7	13.2	0.3	0.4
40~49歳	1,595	83.6	1.3	14.0	0.6	0.6
50~59歳	997	79.0	1.7	18.5	0.5	0.4
60~69歳	486	74.5	2.9	19.8	2.5	0.4

妻の年齢	総数	妻の第二子出産時の第一子の世話			
		夫	両親	きょうだい	その他の親族
総数	3,312	17.2	75.4	5.9	1.5
29歳以下	135	14.8	81.5	3.0	0.7
30~39歳	902	13.6	82.5	2.9	1.0
40~49歳	1,218	17.9	73.6	6.8	1.6
50~59歳	724	20.2	70.6	7.7	1.5
60~69歳	333	18.6	70.3	8.1	3.0

妻の年齢	総数	妻が病気のときの子供の世話			
		夫	両親	きょうだい	その他の親族
総数	3,853	54.0	42.3	3.1	0.6
29歳以下	255	53.3	45.5	0.8	0.4
30~39歳	1,064	54.0	43.8	1.8	0.4
40~49歳	1,304	55.5	41.1	2.8	0.5
50~59歳	814	53.9	41.8	3.4	0.9
60~69歳	416	49.8	41.1	8.2	1.0

妻の年齢	総数	妻が家族の看護をするときの子供の世話			
		夫	両親	きょうだい	その他の親族
総数	2,643	59.8	32.3	6.8	1.2
29歳以下	146	56.8	38.3	3.2	1.4
30~39歳	684	53.1	41.1	5.1	0.7
40~49歳	897	63.5	28.9	6.5	1.1
50~59歳	607	65.4	25.9	7.1	1.6
60~69歳	309	54.0	32.4	12.3	1.3

妻の年齢	総数	妻が働き出ているときの子供の世話			
		夫	両親	きょうだい	その他の親族
総数	1,719	26.9	68.5	2.9	1.7
29歳以下	80	13.8	83.8	-	2.5
30~39歳	481	24.7	71.5	2.1	1.7
40~49歳	607	30.1	65.9	2.3	1.6
50~59歳	389	29.6	65.6	3.3	1.5
60~69歳	162	21.6	68.5	7.4	2.5

表5-2 育児サポートの親族内構成比（複数回答）

妻の年齢	総数	出産や育児で困ったときの相談（1~4位合計）			
		夫	両親	きょうだい	その他親族
総数	4,394	77.3	107.6	46.1	7.6
29歳以下	404	82.2	130.7	31.7	9.9
30~39歳	1,198	81.5	116.3	42.8	5.3
40~49歳	1,447	75.2	104.4	49.5	7.6
50~59歳	917	74.6	95.4	51.6	9.4
60~69歳	428	73.6	98.4	45.3	8.2

妻の年齢	総数	第一子出産時の妻の身の回りの世話（主+従）			
		夫	両親	きょうだい	その他親族
総数	4,742	35.2	101.2	18.5	3.2
29歳以下	381	45.4	102.4	11.8	3.7
30~39歳	1,287	37.5	105.7	14.2	2.3
40~49歳	1,591	32.6	102.6	19.0	3.1
50~59歳	1,006	34.8	97.3	24.3	3.7
60~69歳	477	30.2	91.0	21.4	4.6

妻の年齢	総数	平日の昼間・第一子が1歳までの世話（主+従）				
		妻	夫	両親	きょうだい	その他親族
総数	4,716	84.3	15.5	34.4	2.8	1.3
29歳以下	361	91.1	17.5	31.0	0.8	1.7
30~39歳	1,277	87.4	14.9	33.9	1.8	0.9
40~49歳	1,595	84.8	15.0	33.2	2.8	1.1
50~59歳	996	81.2	16.0	36.2	3.3	1.5
60~69歳	486	75.9	16.5	38.7	6.4	2.5

妻の年齢	総数	妻の第二子出産時の第一子の世話（主+従）			
		夫	両親	きょうだい	その他親族
総数	3,312	42.4	99.7	17.1	3.2
29歳以下	135	46.7	113.3	11.1	3.0
30~39歳	902	43.3	109.0	13.9	2.1
40~49歳	1,218	41.4	98.3	17.6	3.0
50~59歳	724	42.5	93.5	20.6	3.2
60~69歳	333	41.1	87.7	19.5	4.4

妻の年齢	総数	妻が病気のときの子供の世話（主+従）			
		夫	両親	きょうだい	その他親族
総数	3,853	71.8	68.6	10.3	1.6
29歳以下	255	76.9	85.1	3.9	1.2
30~39歳	1,064	77.0	76.4	7.6	1.3
40~49歳	1,304	72.2	67.1	9.9	1.3
50~59歳	814	68.4	61.2	13.3	2.5
60~69歳	416	61.3	58.2	16.8	1.9

妻の年齢	総数	妻が家族の看護をするときの子供の世話（主+従）			
		夫	両親	きょうだい	その他親族
総数	2,643	70.1	52.8	17.1	3.3
29歳以下	146	67.8	75.3	6.8	3.4
30~39歳	684	68.1	66.4	16.8	2.5
40~49歳	897	72.8	48.0	16.4	3.1
50~59歳	607	72.8	42.8	18.1	4.3
60~69歳	309	62.5	45.3	23.0	3.2

妻の年齢	総数	妻が働きに出ているときの子供の世話（主+従）			
		夫	両親	きょうだい	その他親族
総数	1,719	38.5	89.3	9.6	4.2
29歳以下	80	25.0	138.8	2.5	3.8
30~39歳	481	39.1	101.7	6.4	3.7
40~49歳	607	41.7	84.2	8.9	3.3
50~59歳	389	38.6	75.8	12.1	6.2
60~69歳	162	31.5	79.6	19.1	4.9

注) 複数回答は、回答全てを足し上げ優先順位1位の総数で除した数字。したがって、100%を越える場合がある。以下の表も同様。

では夫自らが遂行者にならざるを得ない状況があり、割合も高い。また、①の場合のように本人の仕事にあまり支障のないサポートで比較的高い割合を示すものの、ある程度予定の立つ局面、これには②④などの一時的場合と③⑦などのように長期に亘る場合とがあるが、夫の代替可能なサポートを得て、主たる遂行者としての割合は低下する。⑦の生活場面では、雇用構造の変化など社会的な状況もあり世代間の差もみられる。しかし、総じて、夫が主たる遂行者としてサポートする度合いは世代間による差異が小さい。複数回答の結果では、主たる遂行者に比して、設定した状況によって世代間の開きがみられ、若い世代ほど夫が2番手以降の遂行者として役割を果たす割合が高くなっているが、これは身近にサポート資源が少ないことも一因であろう。

表5-3 出産、育児に関わる生活場面での夫のサポート

妻の年齢	総数	①出産や育児で困ったときの相談		②第1子出産時の妻の身の回りの世話		③平日の昼間第1子が1歳までの世話		④妻の第2子出産時の第1子の世話		⑤妻が病気のときの子供の世話		⑥妻が家族の看護をするときの子供の世話		⑦妻が働きに出ているときの子供の世話	
		最重要	複数	最重要	複数	最重要	複数	最重要	複数	最重要	複数	最重要	複数	最重要	複数
総数	5,552	51.9%	70.6	14.2	34.2	1.3	15.1	16.6	40.8	52.7	70.0	57.0	66.9	19.1	27.3
29歳以下	557	54.6	76.1	14.8	44.8	0.8	16.8	13.9	43.8	51.9	74.8	55.0	65.6	7.3	13.3
30~39歳	1,466	52.9	73.6	11.9	36.9	0.7	14.4	13.1	41.8	52.6	74.9	50.9	65.4	17.0	26.8
40~49歳	1,740	51.4	68.9	13.8	31.8	1.3	14.6	17.6	40.6	54.3	70.6	60.4	69.2	21.7	29.9
50~59歳	1,115	51.7	68.5	16.9	33.6	1.6	15.5	19.2	40.4	52.6	66.8	62.3	69.4	22.0	28.7
60~69歳	674	48.8	67.2	15.4	28.5	2.8	16.0	17.6	38.8	48.1	59.3	51.2	59.2	16.9	24.6

注) 百分比は、社会的サポートも含めた総数に対する比で親族内の構成比ではない。いずれも不詳を除いて計算。

複数回答は、回答全てを足し上げ優先順位1位の総数で除した数字。したがって、100%を超える場合がある。以下の表も同様。

### (3) 親世代のサポート

出産、子育てのサポート資源として夫婦の親の果たす役割は大きく、夫以上に主従のサポーターとしての機能を担う局面がいくつもみられる。したがって、妻本人以外では親中心のサポートで子育て機能が遂行されている部分が多いといってもいい。これは多くの場面で主、従の子育て遂行者としてかなり高い支援率を示していることで明かである。また、平日の昼間一歳までの世話では上の世代の方が多少高いが、その他の状況では若い世代ほど親のサポートに頼る割合が高くなっており、複数回答の結果では一層この傾向が鮮明である(表5-4)。

### (4) きょうだいのサポート

まず、育児支援に関わる潜在的な資源として、妻のきょうだい数を調査結果から確認しておく、世代別のきょうだい数は60歳代から若い世代へ順に減少している(調査時点での把握であり、高齢層ほど、とくに60歳代では高齢のきょうだい数が亡くなっている可能性がある。表5-5)。20歳代ではきょうだい数が回答者自身を含めてもトータルで2~3人であり、とくに、最も頼りになることが多い実の女きょうだい数の平均は50、60歳代ではほぼ2人、これに対し30歳代は平均では1人、いない者も3割を超えている。20歳代では4割以上が女きょうだいをもっていないことになる。こうした潜在的な子育て資源の減少という量的な変化が、実際の育児支援の場面での質的な変化をもたらして

表5-4 出産、育児に関わる生活場面での親のサポート

妻の年齢		①出産や育児で困ったときの相談		②第1子出産時の妻の身の回りの世話		③平日の昼間第1子が1歳までの世話		④妻の第2子出産時の第1子の世話		⑤妻が病気のときの子供の世話		⑥妻が家族の看護をするときの子供の世話		⑦妻が働いているときの子供の世話	
		最重要	複 数	最重要	複 数	最重要	複 数	最重要	複 数	最重要	複 数	最重要	複 数	最重要	複 数
総 数	5,552	34.0%	98.3	76.7	98.4	14.6	33.4	72.6	96.1	41.2	66.9	30.8	50.4	48.5	63.3
29歳以下	557	34.6	121.1	81.1	101.0	10.2	29.9	76.4	106.3	44.3	82.8	37.1	72.8	44.7	74.0
30~39歳	1,466	32.3	105.1	82.4	104.1	12.7	32.9	79.5	105.0	42.6	74.4	39.4	63.7	49.1	69.8
40~49歳	1,740	34.2	95.6	77.0	100.0	13.6	32.3	72.2	96.4	40.2	65.6	27.5	45.7	47.3	60.5
50~59歳	1,115	34.0	87.7	71.1	93.9	17.8	34.9	67.1	88.8	40.8	59.7	24.6	40.8	48.8	56.4
60~69歳	674	38.2	89.8	68.7	85.9	19.2	37.7	66.3	82.7	39.8	56.3	30.7	42.9	53.6	62.3

表5-5 妻の年齢別女のきょうだい数

妻の年齢	総 数	平均 (人)			姉妹のいる割合
		姉	妹	合計	
総 数	5,429	0.77	0.65	1.42	73.2%
29歳以下	526	0.39	0.37	0.76	56.2
30~39歳	1,393	0.57	0.40	0.97	68.8
40~49歳	1,731	0.86	0.57	1.43	79.2
50~59歳	1,173	1.01	0.91	1.92	84.8
60~69歳	606	0.82	1.12	1.93	79.5

いることは(1)で検討したとおりである。

きょうだいの子育てサポートの特徴は、概ねどの状況設定でも高年世代から若年世代へと割合が漸減している(表5-6)。これは主、従のサポートにかかわらずこの傾向が読みとれ、親のサポートの場合とは逆の動きとなっている。また、主たる遂行者としての割合は、夫、親に較べ小さいが従たるサポートを加えると、かなりのサポート役割を果たしてきたといえる。きょうだいの性格上主たるサポーターにはなりにくい、一時的支援、緊急の支援が必要な場面での2番手以降の援助者として大いに活用されてきた。しかし、先にも述べたように、少子化による子育て資源の減少が、実際の育児支援の場面で質的な変化(とくに、一時的援助の場面)をもたらしていることが明らかになった。

夫、親、きょうだいなどによる親族内のサポートシステムは、概して夫の動向は世代間で差異が小さく、きょうだいによるサポートでは若い世代ほどその機能が縮小され、その一方で、きょうだいによって担われてきた分も含めて一層親依存に凝縮、傾斜してきていることが確認できた。逆に、子育ての側面からの援助者としての親の支援が得られない場合、すなわちサポート資源としての親というストックを身近に持たない核家族型の妻の場合には、就業をはじめとしたライフコースの選択で大きなハンディを背負うことになることを裏付けている。このことは、一方で社会的な支援の重要性を示唆している。

表5-6 出産、育児に関わる生活場面でのきょうだいのサポート

妻の年齢		①出産や育児で困ったときの相談		②第1子出産時の妻の身の回りの世話		③平日の昼間第1子が1歳までの世話		④妻の第2子出産時の第1子の世話		⑤妻が病気のときの子供の世話		⑥妻が家族の看護をするときの子供の世話		⑦妻が働きに出ているときの子供の世話	
		最重要	複 数	最重要	複 数	最重要	複 数	最重要	複 数	最重要	複 数	最重要	複 数	最重要	複 数
総 数	5,552	4.7%	42.1	5.0	18.0	0.6	2.8	5.7	16.5	3.0	10.1	6.5	16.4	2.0	6.8
29歳以下	580	2.8	29.4	1.6	11.7	-	0.8	2.8	10.4	0.8	3.8	3.3	6.6	-	1.3
30~39歳	1,513	4.8	38.7	2.8	14.0	0.3	1.7	2.8	13.4	1.7	7.4	4.9	16.1	1.4	4.4
40~49歳	1,849	5.1	45.3	5.2	18.6	0.5	2.7	6.7	17.2	2.8	9.7	6.2	15.6	1.7	6.4
50~59歳	1,272	5.3	47.4	6.9	23.4	0.5	3.2	7.3	19.6	3.4	12.9	6.8	17.3	2.5	9.0
60~69歳	674	3.4	41.4	8.3	20.2	2.4	6.2	7.6	18.4	7.9	16.3	11.7	21.8	5.8	15.0

3. 出産、育児サポートの親族非対称性

子育て支援には近い親族によるインフォーマルなサポートがいかにか比重をもつかを明らかにしたが、つぎに、一步踏み込んで、どういう親族関係（血縁、姻戚）にあるものによって担われているかを検討した。ここでは、夫方妻方、どちらの親、きょうだいをより頼りにしている（きた）かを、設定した7つの生活場面別に、とくに主たる遂行者である場合について、親ときょうだいに依存した回答総数に対する構成比に拠って考えてみた（表5-7）。

表5-7 出産、育児サポートの妻方夫方親族比

妻の年齢	①出産や育児で困ったときの相談		②第1子出産時の妻の身の回りの世話		③平日の昼間第1子が1歳までの世話		④妻の第2子出産時の第1子の世話		⑤妻が病気のときの子供の世話		⑥妻が家族の看護をするときの子供の世話		⑦妻が働きに出ているときの子供の世話	
	最重要	複 数	最重要	複 数	最重要	複 数	最重要	複 数	最重要	複 数	最重要	複 数	最重要	複 数
総 数	1863	5090	3978	5674	691	1914	2692	3870	1749	3043	1032	1848	1226	1700
妻の親族	80.8	61.5	84.3	77.2	42.3	58.8	61.1	59.8	56.2	56.7	58.5	57.1	39.4	44.5
妻の親	69.9	29.8	79.1	63.9	38.8	54.1	55.6	48.6	50.8	46.9	45.6	40.2	36.5	37.8
妻の姉妹	10.8	31.7	5.3	13.3	3.5	4.7	5.5	11.2	5.4	9.8	13.0	16.9	2.9	6.7
夫の親族	19.2	38.5	15.7	22.8	57.7	41.2	38.9	40.2	43.8	43.3	41.5	42.9	60.6	55.5
夫の親	17.9	17.4	14.9	20.6	56.9	38.9	37.1	36.7	42.4	40.1	37.1	35.3	59.5	52.5
夫の姉妹	1.3	21.1	0.8	2.1	0.9	2.3	1.7	3.5	1.4	3.3	4.4	7.6	1.1	3.0

(1) 親族非対称性の世代間差異

日本の伝統的な直系家族制にあっては、夫側の親族との結びつきに比重がおかれてきた。したがって、一般に夫方中心の生活交誼が営まれる傾向があり、重要な支援や援助資源は「夫方中心の親族関係」とみなされてきた。しかし、出産、子育てなどの場面、たとえば出産期における妊婦の世話などは、比較的妻方を頼りにすることも多く夫方妻方の役割分化がされてきた側面もある。そこで、出産、育児をめぐる個々の生活場面での夫方親族、妻方親族との依存状況を分析してみる。



今回の結果でも、③、⑦のように同居、あるいは近接性がより重要になるケースでは依然夫方の割合が上回っている（複数回答では⑦のみ）。しかし、これ以外は妻方親族によってサポートされる割合の方が高率である。とくに、心理的ケアの側面をもつ①の場面では、妻方の親族が重要な役割を果たしている。また、②のケースは、妻方のマターといってもよいほど偏った結果である。妻が病気の場合は、相拮抗しているが、それでも妻方が上回っている。また、妻方親族の内実は、親によって大半が担われているが、生活感覚も似通った妻の姉妹は、夫方の姉妹に比べればサポート資源としての役割を担っている。

それでは、こうした妻方重視ともいえるサポートが世代間ではどのように受容されてきたのかを年代別に確認した（表5-8）。今回の結果をみると、どの状況下でも、夫方の親族比は高年世代の方が若年世代よりも高い。しかし、妻方との比較でみれば、先に触れた③、⑦以外では、50歳、60歳代世代でも妻方の親族が夫方を上回る結果となっている。親に限れば、高年世代ではかなり夫方に偏り差のみられた③の場合でも、20歳代30歳代では妻の親が増加し、双方バランスがとれ近似的な値に近づいている。

親、きょうだいを含めた親族全体でみると、ほとんどの状況で若い世代に向かって妻方に傾斜し、夫方が減少していく傾向がある。ただ、設定された状況によっては世代間の差が小さい。しかし、妻方親族を構成する妻の姉妹が果たしていた役割が上の世代に較べ若い世代では明らかに低下している。したがって、逆に若い世代ほど妻の親の比重は増し、妻の親だけをみた場合、世代間の振幅は妻方全体としてみる以上により大きく変化している。同じ観点から夫方の場合をみると、そもそも夫方の姉妹はサポート資源としては妻方ほどには活用されてこなかった。したがって、妻の親の増加にみられる世代間振幅ほどは夫の親の減少幅は大きくない。また、夫方からみれば、夫方離れが進んできたことは事実だが、先述したように、妻の母の世代間増加ほどには夫方の親の割合は減少していないし、厳密にみれば、より上の世代から30歳代への流れから20歳代で反転する兆しも見える。回りに手がないうちは背に腹は代えられない状況適的な判断があるかもしれない。さらに観察が必要であろう。戦後結婚世代の出産、育児サポートは夫以外では親、きょうだいを中心とした極めて近い親族（近親者）によったが、若い世代の一層の妻方偏重、選好ぶりをみる場合、きょうだい数、とくに女きょうだい数の減少が、より自分の親世代との関係へ傾斜を強めたさせた一因ともいえる。

## （2）親との居住関係とサポートの親族非対称性

日本では親と同居し、親に育児負担を分担してもらうことによって、自分たち夫婦の負担を軽減するという「自助努力」がなされている。これは社会的支援に乏しいが故の、私的領域での「行政の肩代わり」ともいえ、政策不備の補強的要素も含んでいる。親世代からみれば保障のない将来の扶養の代替行為といえるものである。親子をはじめとする血縁中心のインフォーマルな相互扶助システムから抜けきれない日本の社会、あるいは家族のもつ特質ともいえる。

そこで、（1）と同じ設定で、妻の親、夫の親を問わずどちらかの親にサポートを受けているものうち妻方夫方の構成比を（1）で問わなかった同居別居の視点から検討した（表5-9）。

居住の近接を問わない状況下、あるいは一時的で予定の立つケースでは、別居であっても妻方の親が活用されており、こうした局面では、夫方の親、とくに別居の場合は選好されない傾向がある。結果として、近接性によって機能を遂行しやすい状況、たとえば③や⑦では夫方の同居親が利活用され半数を超えている。しかし、この場合でも、主たる遂行者として5分の1強が別居している妻の親によってサポートされている。

表5-8 出産・育児サポートにみる妻方・夫方親族の構成比（主たる遂行者）

妻の年齢	総数	出産や育児で困ったときの相談						総数	第一子出産時の妻の身の回りの世話					
		妻の親族			夫の親族				妻の親族			夫の親族		
		妻の親	妻の姉妹		夫の親	夫の姉妹			妻の親	妻の姉妹		夫の親	夫の姉妹	
総数	1,863	80.8	69.9	10.8	19.2	17.9	1.3	3,978	84.3	79.1	5.3	15.7	14.9	0.8
29歳以下	163	88.3	81.6	6.7	11.7	11.0	0.6	319	86.8	85.6	1.3	13.2	12.5	0.6
30～39歳	491	84.7	73.1	11.6	15.3	14.1	1.2	1,114	88.0	85.2	2.8	12.0	11.5	0.5
40～49歳	620	82.1	70.3	11.8	17.9	16.8	1.1	1,342	85.7	80.1	5.6	14.3	13.6	0.7
50～59歳	394	77.7	65.5	12.2	22.3	20.6	1.8	814	79.7	71.9	7.9	20.3	19.3	1.0
60～69歳	195	66.7	60.0	6.7	33.3	31.8	1.5	389	76.9	67.6	9.3	23.1	21.6	1.5

妻の年齢	総数	平日の昼間・第一子が1歳までの世話						総数	妻の第二子出産時の第一子の世話					
		妻の親族			夫の親族				妻の親族			夫の親族		
		妻の親	妻の姉妹		夫の親	夫の姉妹			妻の親	妻の姉妹		夫の親	夫の姉妹	
総数	691	42.3	38.8	3.5	57.7	56.9	0.9	2,692	61.1	55.6	5.5	38.9	37.1	1.7
29歳以下	33	45.5	45.5	-	54.5	54.5	-	114	67.5	64.9	2.6	32.5	31.6	0.9
30～39歳	157	45.9	43.3	2.5	54.1	54.1	-	770	65.2	62.5	2.7	34.8	34.2	0.6
40～49歳	220	42.7	39.1	3.6	57.3	56.8	0.5	980	60.9	54.8	6.1	39.1	36.7	2.3
50～59歳	176	38.1	35.2	2.8	61.9	61.9	-	567	57.7	49.7	7.9	42.3	40.4	1.9
60～69歳	105	41.9	35.2	6.7	58.1	53.3	4.8	261	54.4	46.7	7.7	45.6	42.9	2.7

妻の年齢	総数	妻が病気の子供の世話						総数	妻が家族の看護をするときの子供の世話					
		妻の親族			夫の親族				妻の親族			夫の親族		
		妻の親	妻の姉妹		夫の親	夫の姉妹			妻の親	妻の姉妹		夫の親	夫の姉妹	
総数	1,749	56.2	50.8	5.4	43.8	42.4	1.4	1,032	58.5	45.6	13.0	41.5	37.1	4.4
29歳以下	118	57.6	56.8	0.8	42.4	41.5	0.8	61	60.7	55.7	4.9	39.3	36.1	3.3
30～39歳	485	58.6	55.1	3.5	41.4	41.0	0.4	316	59.2	49.7	9.5	40.8	39.2	1.6
40～49歳	573	55.3	50.4	4.9	44.7	43.1	1.6	317	63.4	49.2	14.2	36.6	32.5	4.1
50～59歳	368	53.8	47.8	6.0	46.2	44.6	1.6	200	51.0	37.0	14.0	49.0	41.5	7.5
60～69歳	205	56.6	43.4	13.2	43.4	40.0	3.4	138	55.8	35.5	20.3	44.2	37.0	7.2

妻の年齢	総数	妻が働きに出ているときの子供の世話					
		妻の親族			夫の親族		
		妻の親	妻の姉妹		夫の親	夫の姉妹	
総数	1,226	39.4	36.5	2.9	60.6	59.5	1.1
29歳以下	67	37.3	37.3	-	62.7	62.7	-
30～39歳	354	40.1	37.6	2.5	59.9	59.6	0.3
40～49歳	414	42.5	39.6	2.9	57.5	57.0	0.5
50～59歳	268	35.8	32.5	3.4	64.2	62.7	1.5
60～69歳	123	35.8	31.7	4.1	64.2	58.5	5.7

つぎに、同別居によるサポートが世代間ではどのように受容されてきたのか。もとより、親との居住分離が進み、新居、別居制が拡大する傾向にあり、それぞれの居住形態のなかでの変化をみるのが適当であろうが、ここでは先に述べた方法によって比較検討した(表5-10)。

ここで明らかにみられる世代間の変化は、まず、どのような状況設定においても、変化幅の多少はあるが若年世代に向かって別居している妻の親への傾斜と同居している夫の親の構成比が減少していることである。これは実際の親との居住関係が変化していることを考え合わせても意味のある変化である。つぎに、妻方の同居についても、多くの設定で低下傾向を示し、夫方別居の場合も20歳代では増加している。したがって、別居親サポート選好は先にふれたように親との居住形態の変化による要因が大きいと思われるが、たとえば①のケースの心理、情緒面でのサポートをみると夫方の親は、同別居に関わらず選択されない傾向にあり、同じ別居であれば妻方のサポートを受容する割合が高い。しかし、③⑦のケースのように、長期に及び負担も大きいサポートは、夫の同居親に頼る割合は構成比が他のケースよりもかなり高く、世代間でも減少幅が小さい。

若い世代の妻は、状況が許せば、親とは別居し居住関係を越えて自分(妻)の親のサポートを受けたい。しかし、実際の生活では夫方の親も視野に入れ、自分たちのサポートシフトに組み入れ状況適格的に判断する、という2段階のサポートシステムに移行している様子が窺える。確かに同居家族をはじめとする親族によるサポートは重要であるものの親族の果たし得る役割には限界がある。こうした状況は不十分な社会的支援、制度の裏返しであり、出産や子育てが親子中心、血縁中心のインフォーマルな相互扶助システムから脱却しきれない状況を示唆している。

表5-9 出産、育児サポートの妻方夫方別同居別居比

妻の年齢	①出産や 育児で困った ときの相談		②第1子出産 時の妻の身の 回りの世話		③平日の昼間 第1子が1歳 までの世話		④妻の第2子 出産時の第1 子の世話		⑤妻が病気の ときの子供の 世話		⑥妻が家族の 看護をすると きの子供の世話		⑦妻が働きに 出ていると きの子供の世話	
	最重要	複 数	最重要	複 数	最重要	複 数	最重要	複 数	最重要	複 数	最重要	複 数	最重要	複 数
総 数	1637	4728	3736	4797	709	1913	2498	3302	1629	2645	853	1395	1177	1535
妻の親	79.6	67.8	84.2	75.6	37.8	54.1	60.0	56.9	54.5	53.9	55.1	53.3	38.1	41.8
同 居	9.4	6.7	7.5	7.0	16.1	40.9	7.8	7.6	12.6	9.7	10.3	8.0	15.4	12.9
別 居	70.2	61.1	76.6	68.6	21.7	13.2	52.9	49.3	41.9	44.3	44.8	45.3	22.7	28.9
夫の親	20.4	32.2	15.8	24.4	62.2	45.9	40.0	43.1	45.5	46.1	44.9	46.7	61.9	58.2
同 居	16.4	17.5	9.5	13.5	55.4	38.9	25.7	25.9	36.5	31.8	33.8	30.3	54.1	47.2
別 居	4.0	14.7	6.3	10.9	6.8	7.0	14.3	17.2	9.0	14.3	11.1	16.5	7.8	10.9

以上の子育て支援・受容関係の分析から、子ども世代からみれば自分の親、また、親世代からみれば娘とのつながりがますます強くなる傾向がある。これには、きょうだい数減少の影響など子育て資源の減少も考えられるが、父系直系的な生活上の関係が弱まり、夫方、妻方との関係は状況適格的な関係に変化を速めている。こうした状況が今後の家族形成や家族機能の遂行にどのような影響をもたらすのか今後の検討課題である。

(西岡八郎)

表5-10 出産・育児サポートにみる妻方・夫方同居別居別の構成比（主たる遂行者）

妻の年齢	総数	出産や育児で困ったときの相談						総数	第一子出産時の妻の身の回りの世話					
		妻の親			夫の親				妻の親			夫の親		
		同居	別居		同居	別居			同居	別居		同居	別居	
総数	1,637	79.6	9.4	70.2	20.4	16.4	4.0	3,736	84.2	7.5	76.6	15.8	9.5	6.3
29歳以下	151	88.1	4.0	84.1	11.9	8.6	3.3	313	87.2	4.5	82.7	12.8	3.8	8.9
30～39歳	428	83.9	10.3	73.6	16.1	12.6	3.5	1,077	88.1	6.3	81.8	11.9	5.8	6.1
40～49歳	540	80.7	7.8	73.0	19.3	15.4	3.9	1,257	85.5	7.2	78.4	14.5	8.6	5.9
50～59歳	339	76.1	11.5	64.6	23.9	19.8	4.1	742	78.8	8.8	70.1	21.2	15.0	6.2
60～69歳	179	65.4	12.8	52.5	34.6	28.5	6.1	347	75.8	13.0	62.8	24.2	17.6	6.6

妻の年齢	総数	平日の昼間・第一子が1歳までの世話						総数	妻の第二子出産時の第一子の世話					
		妻の親			夫の親				妻の親			夫の親		
		同居	別居		同居	別居			同居	別居		同居	別居	
総数	709	37.8	16.1	21.7	62.2	55.4	6.8	2,498	60.0	7.8	52.9	40.0	25.7	14.3
29歳以下	38	39.5	13.2	26.3	60.5	47.4	13.2	110	67.3	1.8	65.5	32.7	12.7	20.0
30～39歳	168	40.5	14.3	26.2	59.5	50.6	8.9	744	64.7	7.1	57.5	35.3	20.3	15.1
40～49歳	223	38.6	16.6	22.0	61.4	56.1	5.4	897	59.9	7.9	52.0	40.1	24.9	15.3
50～59歳	184	33.7	16.3	17.4	66.3	59.2	7.1	511	55.2	7.4	47.7	44.8	33.1	11.7
60～69歳	96	38.5	18.8	19.8	61.5	58.3	3.1	234	52.1	13.2	38.9	47.9	36.8	11.1

妻の年齢	総数	妻が病気のとときの子供の世話						総数	妻が家族の看護をするときの子供の世話					
		妻の親			夫の親				妻の親			夫の親		
		同居	別居		同居	別居			同居	別居		同居	別居	
総数	1,629	54.5	12.6	41.9	45.5	36.5	9.0	853	55.1	10.3	44.8	44.9	33.8	11.1
29歳以下	116	57.8	6.9	50.9	42.2	27.6	14.7	56	60.7	3.6	57.1	39.3	21.4	17.9
30～39歳	466	57.3	11.8	45.5	42.7	33.5	9.2	281	55.9	10.3	45.6	44.1	29.2	14.9
40～49歳	536	53.9	12.5	41.4	46.1	36.8	9.3	259	60.2	11.6	48.6	39.8	29.7	10.0
50～59歳	340	51.8	12.6	39.1	48.2	39.7	8.5	157	47.1	8.9	38.2	52.9	43.9	8.9
60～69歳	171	52.0	18.7	33.3	48.0	43.3	4.7	100	49.0	13.0	36.0	51.0	48.0	3.0

妻の年齢	総数	妻が働きに出ているときの子供の世話					
		妻の親			夫の親		
		同居	別居		同居	別居	
総数	1,177	38.1	15.4	22.7	61.9	54.1	7.8
29歳以下	67	37.3	9.0	28.4	62.7	43.3	19.4
30～39歳	344	38.7	14.2	24.4	61.3	53.2	8.1
40～49歳	400	41.0	17.5	23.5	59.0	52.3	6.8
50～59歳	255	34.1	14.9	19.2	65.9	59.6	6.3
60～69歳	111	35.1	16.2	18.9	64.9	57.7	7.2

参考表5-1 出産・育児サポートにみる妻方・夫方親族の構成比（複数回答）

妻の年齢	総数	出産や育児で困ったときの相談						総数	第一子出産時の妻の身の回りの世話					
		妻の親族			夫の親族				妻の親族			夫の親族		
		妻の親	妻の姉妹		夫の親	夫の姉妹			妻の親	妻の姉妹		夫の親	夫の姉妹	
総数	5,090	61.5	29.8	31.7	38.5	17.4	21.1	5,674	77.2	63.9	13.3	22.8	20.6	2.1
29歳以下	437	60.4	42.1	18.3	39.6	30.2	9.4	435	80.2	71.0	9.2	19.8	18.6	1.1
30～39歳	1,452	62.3	36.9	25.3	37.7	22.3	15.4	1,544	79.7	68.9	10.8	20.3	19.2	1.0
40～49歳	1,642	61.9	27.8	34.1	38.1	14.7	23.4	1,936	78.9	65.0	13.9	21.1	19.4	1.8
50～59歳	1,110	59.9	19.9	40.0	40.1	11.8	28.3	1,223	73.9	57.2	16.8	26.1	22.9	3.2
60～69歳	449	62.6	26.5	36.1	37.4	13.1	24.3	536	69.4	55.2	14.2	30.6	25.7	4.9

妻の年齢	総数	平日の昼間・第一子が1歳までの世話						総数	妻の第二子出産時の第一子の世話					
		妻の親族			夫の親族				妻の親族			夫の親族		
		妻の親	妻の姉妹		夫の親	夫の姉妹			妻の親	妻の姉妹		夫の親	夫の姉妹	
総数	1,914	58.8	54.1	4.7	41.2	38.9	2.3	3,870	59.8	48.6	11.2	40.2	36.7	3.5
29歳以下	136	63.2	61.0	2.2	36.8	36.8	-	168	62.5	54.8	7.7	37.5	36.3	1.2
30～39歳	510	58.2	54.7	3.5	41.8	40.8	1.0	1,108	62.8	53.3	9.5	37.2	35.4	1.8
40～49歳	624	58.2	53.4	4.8	41.8	39.6	2.2	1,411	60.7	49.3	11.4	39.3	35.5	3.8
50～59歳	421	58.0	53.4	4.5	42.0	38.7	3.3	826	56.2	43.0	13.2	43.8	39.0	4.8
60～69歳	223	60.5	51.6	9.0	39.5	34.5	4.9	357	53.5	40.9	12.6	46.5	40.9	5.6

妻の年齢	総数	妻が病気の子供の世話						総数	妻が家族の看護をするときの子供の世話					
		妻の親族			夫の親族				妻の親族			夫の親族		
		妻の親	妻の姉妹		夫の親	夫の姉妹			妻の親	妻の姉妹		夫の親	夫の姉妹	
総数	3,043	56.7	46.9	9.8	43.3	40.1	3.3	1,848	57.1	40.2	16.9	42.9	35.3	7.6
29歳以下	227	54.2	51.1	3.1	45.8	44.5	1.3	120	53.3	47.5	5.8	46.7	44.2	2.5
30～39歳	894	58.3	50.6	7.7	41.7	40.4	1.3	569	56.9	41.8	15.1	43.1	38.0	5.1
40～49歳	1,004	58.1	48.6	9.5	41.9	38.5	3.4	578	62.5	44.5	18.0	37.5	30.1	7.4
50～59歳	606	54.6	41.6	13.0	45.4	40.6	4.8	370	52.4	34.1	18.4	47.6	36.2	11.4
60～69歳	312	53.5	37.8	15.7	46.5	39.7	6.7	211	53.6	30.8	22.7	46.4	35.5	10.9

妻の年齢	総数	妻が働きに出ているときの子供の世話					
		妻の親族			夫の親族		
		妻の親	妻の姉妹		夫の親	夫の姉妹	
総数	1,700	44.5	37.8	6.7	55.5	52.5	3.0
29歳以下	113	47.8	46.9	0.9	52.2	51.3	0.9
30～39歳	520	46.9	41.7	5.2	53.1	52.3	0.8
40～49歳	565	46.9	39.1	7.3	53.6	51.3	2.3
50～59歳	342	38.0	30.1	7.9	62.0	56.1	5.8
60～69歳	160	41.3	32.4	11.3	58.8	50.6	8.1

参考表5-2 出産・育児サポートにみる妻方・夫方同居別居別の構成比（複数回答）

妻の年齢	総数	出産や育児で困ったときの相談						総数	第一子出産時の妻の身の回りの世話					
		妻の親			夫の親				妻の親			夫の親		
		同居	別居		同居	別居			同居	別居		同居	別居	
総数	4,728	67.8	6.7	61.1	32.2	17.5	14.7	4,797	75.6	7.0	68.6	24.4	13.5	10.9
29歳以下	528	68.8	4.0	64.8	31.3	11.2	20.1	390	79.2	4.9	74.4	20.8	7.4	13.3
30～39歳	1,393	69.3	6.2	63.0	30.7	15.3	15.4	1,361	78.2	6.2	72.0	21.8	10.5	11.3
40～49歳	1,511	69.0	6.6	62.4	31.0	17.1	14.0	1,633	77.0	6.6	70.5	23.0	12.1	10.8
50～59歳	875	65.4	8.3	57.0	34.6	21.3	13.4	979	71.4	7.8	63.6	28.6	18.8	9.8
60～69歳	421	62.7	9.3	53.4	37.3	26.4	10.9	434	68.2	11.1	57.1	31.8	21.2	10.6

妻の年齢	総数	平日の昼間・第一子が1歳までの世話						総数	妻の第二子出産時の第一子の世話					
		妻の親			夫の親				妻の親			夫の親		
		同居	別居		同居	別居			同居	別居		同居	別居	
総数	1,913	54.1	40.9	13.2	45.9	38.9	7.0	3,302	56.9	7.6	49.3	43.1	25.9	17.2
29歳以下	146	56.8	44.5	12.3	43.2	34.2	8.9	153	60.1	3.3	56.9	39.9	15.0	24.8
30～39歳	524	53.2	39.1	14.1	46.8	39.7	7.1	983	60.1	6.9	53.2	39.9	21.7	18.2
40～49歳	624	53.4	41.0	12.3	46.6	39.6	7.1	1,197	58.1	7.8	50.4	41.9	24.4	17.5
50～59歳	414	54.3	41.8	12.6	45.7	39.4	6.3	677	52.4	7.5	44.9	47.6	32.6	14.9
60～69歳	205	56.1	41.0	15.1	43.9	37.6	6.3	292	50.0	12.0	38.0	50.0	36.3	13.7

妻の年齢	総数	妻が病気のとときの子供の世話						総数	妻が家族の看護をするときの子供の世話					
		妻の親			夫の親				妻の親			夫の親		
		同居	別居		同居	別居			同居	別居		同居	別居	
総数	2,645	53.9	9.7	44.3	46.1	31.8	14.3	1,395	53.3	8.0	45.3	46.7	30.3	16.5
29歳以下	217	53.5	6.0	47.5	46.5	24.0	22.6	110	51.8	2.7	49.1	48.2	18.2	30.0
30～39歳	813	55.6	8.4	47.2	44.4	28.4	16.0	454	52.4	7.9	44.1	47.6	26.0	21.6
40～49歳	875	55.8	10.2	45.6	44.2	30.4	13.8	431	59.6	8.4	51.3	40.4	26.9	13.5
50～59歳	498	50.6	10.0	40.6	49.4	37.8	11.6	260	48.5	7.7	40.8	51.5	40.8	10.8
60～69歳	242	48.8	14.9	33.9	51.2	43.0	8.3	140	46.4	11.4	35.0	53.6	44.3	9.3

妻の年齢	総数	妻が働きに出ているときの子供の世話					
		妻の親			夫の親		
		同居	別居		同居	別居	
総数	1,535	41.8	12.9	28.9	58.2	47.2	10.9
29歳以下	111	47.7	7.2	40.5	52.3	35.1	17.1
30～39歳	489	44.4	11.5	32.9	55.6	43.1	12.5
40～49歳	511	43.2	14.5	28.8	56.8	47.0	9.8
50～59歳	295	34.9	13.6	21.4	65.1	55.6	9.5
60～69歳	129	37.2	15.5	21.7	62.8	55.0	7.8

## 第6章 親世代からみた別居子との関係

先の章では回答者である妻が「子」の立場から親との関係についてみてきたが、本章では逆に、主に40歳以上の妻が「母親」の立場から別居している子どもとどのような関係にあるのかについて確認した。母親は出産や育児援助・支援の重要な人的資源のひとつと考えられるが、実際にどのような支援が子どもに対して行われているかを明らかにした。本調査では別居している成人の子どもで、母親から見て最もつきあいの多い順に2人目までの子どもとの関係について尋ねている。

### 1. 別居している子どもとの時間距離

別居している成人の子どもとの時間距離をみると、全体では7割以上が30分以上の遠距離に住み、妻（母親）が49歳以下では、8割以上が遠距離に住んでいる状況にある。しかし、妻（母親）の年代が上がるにつれ、30分未満の近距離に子どもが住む割合が高くなり、60歳代以上では3割以上が近距離に住んでいる。地域的に見ると非人口集中地区の方が、人口集中地区に比べて30分以上の遠距離に住む割合がやや高くなっている（表6-1）。

表6-1 別居している子どもとの時間距離

妻の年齢・ 居住地域	総 数	時間距離			
		敷地内別居	15分未満	15～30分未満	30分以上
総 数	2,477	2.5%	12.1	13.4	72.1
-----					
妻の年齢					
49歳以下	344	0.6	7.0	9.3	83.1
50～59歳	1,080	1.0	11.8	14.1	73.1
60～69歳	783	4.0	12.8	14.8	68.5
70歳以上	270	6.7	17.8	11.5	64.1
-----					
居住地域					
非人口集中地区	949	2.2	10.2	13.5	74.1
人口集中地区	1,528	2.7	13.2	13.3	70.8

注) つきあいの多い子ども一人目と二人目を合計。

### 2. 結婚している別居子へのサポート

まず、配偶関係をみると、出産や育児の援助を必要とする可能性の高い有配偶の別居子が7割近くを占めた（表6-2）。母親も40代後半を過ぎると、今度は出産や育児の援助を子どもに与える立場に立つことになる。そこで、別居子の中でも、出産や育児の援助を必要とする可能性の高い結婚している子どもへの母親からの援助の状況についてみた（表6-3）。「出産時の世話」は全体の約5割、「孫の身の回りの世話」は約4割弱の人が行っている。「孫に係わる経費」の金銭面での援助は、4人に一人が援助している。孫を持つ割合が増える50、60歳代でこうした出産や育児の援助の割合は高くなっている。出産経験のない子どもも含まれていることを考慮すると、これらの割合はもっと高くなると考えられ、母親が出産や育児の重要な支援者であることがうかがえる。「結婚資金」については、約6割近くが援助している。

表6-2 別居子の配偶関係

総数	未婚	有配偶	死別	離別
2,491	28.7%	69.2	0.5	1.6

注) つきあいの多い子ども一人目と二人目を合計

表6-3 結婚している別居子へのサポート

妻の年齢・ 居住地域	総数	出産時 の世話	孫の身の 回りの世話	孫に係わる 経費	結婚資金
総数	1,724	51.5%	36.7	24.7	59.7
妻の年齢					
49歳以下	99	39.4	29.3	20.2	58.6
50～59歳	671	51.3	38.2	27.1	69.2
60～69歳	700	53.6	37.3	24.7	56.1
70歳以上	254	45.3	31.5	18.5	42.9
居住地域					
非人口集中地区	631	54.8	37.7	22.8	61.2
人口集中地区	1,093	49.5	36.1	25.7	58.9

注) つきあいの多い子ども一人目と二人目を合計

### 3. 別居している子どもとの接触頻度と電話回数

次に、別居している子どもとの関係の強さを、接触の頻度と電話回数という量的な側面から見てみる。まず接触頻度は(表6-4)、「週1～2回」以上の比較的頻繁に会う割合が、人口集中地区では4割近くで、非人口集中地区の3割よりも高くなっている。これは人口集中地区の方が30分以内の近距離に住む割合がやや高いためと思われる。また、年代が上がるにつれて接触頻度は高くなる傾向にある。

電話回数を見ると(表6-5)、約6割近くが週に一度以上は別居している子どもに電話をしている。「毎日」電話をする割合は人口集中地区の方が高くなっているが、それ以外は地域による差はあまりみられない。50歳代以上になると「週に3～4回」、「毎日」の頻繁に電話をする割合が高くなる。以上より、母親と別居している子どもとのコミュニケーションは比較的よく取れていることがうかがえる。

(堀内真弓)



表6-4 別居している子どもと会う頻度

妻の年齢・ 居住地域	総数	毎日	週に 1～2回	月に 1～2回	年に 数回	ほとんど 会わない
総数	1,650	11.1%	21.9	30.4	32.2	4.4
妻の年齢						
49歳以下	285	5.3	14.0	27.4	45.3	8.1
50～59歳	750	9.7	24.4	30.0	32.9	2.9
60～69歳	470	14.9	21.1	34.7	25.7	3.6
70歳以上	145	17.2	26.9	24.8	24.1	6.9
居住地域						
非人口集中地区	623	8.8	21.7	29.5	34.2	5.8
人口集中地区	1,027	12.5	22.0	31.0	31.1	3.5

注) 最もつきあいの多い子どもについて。

表6-5 別居している子どもと電話をする頻度

妻の年齢・ 居住地域	総数	毎日	週に 3～4回	週に 1～2回	月に 1～2回	ほとんど 話さない
総数	1,581	5.9	18.4	31.5	39.6	4.6
妻の年齢						
49歳以下	275	3.6	11.3	31.6	46.7	6.9
50～59歳	719	5.4	20.0	31.8	39.1	3.6
60～69歳	448	7.1	19.6	31.0	38.6	3.6
70歳以上	139	8.6	20.1	30.9	31.7	8.6
居住地域						
非人口集中地区	598	3.0	18.1	33.3	41.3	4.3
人口集中地区	983	7.6	18.6	30.4	38.6	4.8

注) 最もつきあいの多い子どもについて。

## 第7章 育児、介護の支援方法

少子化、高齢化、ライフスタイルの多様化が進むなかで、育児や介護に対する支援の要求は、ますます大きくなっている。本調査では、その支援方法として何が重要視されているかを尋ねている(問20)。ここではその結果を、育児と介護を比較する観点から分析してみた。また、育児の支援方法として「保育所の時間延長」を指摘した人には、さらに保育所の希望開設時間も尋ねたので、その結果についても実態と比較して紹介したい。

### 1. 支援方法の優先度

育児、介護を支援する上で重要だと考えられる方法を妻に優先順に三つ選んでもらったところ<sup>(注)</sup>、いずれも最も重要な支援方法として「配偶者(夫)の協力」、2番目に「家族の協力」、3番目に「制度や施設利用の経済援助」がそれぞれ1位に挙げられた(表7-1)。

しかし、両者の割合を比較すると、育児では「配偶者(夫)の協力」が圧倒的に高い割合を占めているのに対し、介護ではそれほどでもなく、「家族の協力」とともに「制度や施設利用の経済援助」の重視度が相対的に高くなっている。さらに、それぞれの2位をみると、育児の場合は「家族の協力」、「配偶者の協力」、「近所の協力」であるのに対し、介護では「家族の協力」、「老人福祉施設の充実」が位置しており、育児に比べ介護の方で近親者以外の制度的支援方法が重視されていると言えよう。

(注)：一つしか思い当たらない場合は一つだけ選択肢から選んでよいとしたので、必ずしも三つ回答されたわけではない。

それゆえ、2位以下は回答数が減少し、全体に占める割合は小さくなる。

表7-1 育児と介護の重要な支援方法

育児/介護	総数	順位	最も重要	2番目に重要	3番目に重要
育 児	6,083	1位	配偶者の協力 71.4%	家族の協力 45.6	制度や施設利用の経済援助 12.6
		2位	家族の協力 15.1	配偶者の協力 5.2	近所の協力 6.9
介 護	6,083	1位	配偶者の協力 54.0	家族の協力 41.4	制度や施設利用の経済援助 19.6
		2位	家族の協力 28.2	老人福祉施設の充実 14.6	老人福祉施設の充実 16.9

育児の支援方法について、現住地が人口集中地区か非人口集中地区かで分析すると、人口集中地区の方が「配偶者(夫)の協力」を重視する妻が多く、2番目の「家族の協力」との差が大きいことがわかる(表7-2)。また、いずれも3番目に「制度や施設利用の経済援助」が位置しているが、人口集中地区の方がやや高い割合を示している。

さらに、親との同居・別居別でみると、別居している妻の方が「配偶者(夫)の協力」をより重視しており、3番目の「制度や施設利用の経済援助」も若干だが同居の妻より高くなっている(表同上)。親の力を借りられない分、配偶者(夫)や公的機関へ期待しているものと考えられる。

以上の傾向については介護でもほぼ同様だが、育児に比べ、地域別、親との同居・別居別の差異は小さい(表同上)。これは逆に言えば、介護支援への要求の方が、地域や居住状態の差異をこえて、より一般化しているためだと思われる。

表7-2 地域別、親との同居・別居にみた育児と介護の重要な支援方法

地域・ 親との同居・別居	総数	最も重要(1位) 配偶者(夫)の協力		2番目に重要(1位) 家族の協力		3番目に重要(1位) 制度や施設利用の経済援助	
		育児	介護	育児	介護	育児	介護
非人口集中地区	2,134	64.9%	49.6	43.3	39.2	10.4	17.1
人口集中地区	3,949	74.9	56.3	46.8	42.6	13.9	21.0
同居	1,240	65.9	46.9	51.9	39.9	11.4	20.4
別居	3,611	77.5	56.4	44.9	42.7	13.8	21.6

注)同居・別居の親は夫方、妻方を問わない

次に、妻の年齢別に育児の支援方法の重視度をみると、年齢が低いほど「配偶者(夫)の協力」を重視する割合が高くなっている。それに比べ、2番目の「家族の協力」の重視度は、年齢間でほとんど差がない。また、3番目の支援方法としてほとんどの年齢層で「制度や施設利用の経済援助」が挙げられているが、70歳以上になると「近所の協力」にとって代わられている(表7-3)。

これに対し、介護の支援方法の重視度を同じく妻の年齢別にみると、「配偶者(夫)の協力」の重視度は、育児の場合に比べ、さほど年齢差がない。しかし、2番目の「家族の協力」や3番目の「制度や施設利用の経済援助」になると、若年層ほど重視度が高くなる傾向があり、とくに後者においてその傾向が強い(表同上)。これは、現実介護の担い手として問題に直面している、ないしは今後直面するであろう若い年代の妻の意識が反映されているからだと思われる。

表7-3 妻の年齢別にみた育児と介護の重要な支援方法

妻の年齢	総数	最も重要(1位) 配偶者(夫)の協力		2番目に重要(1位) 家族の協力		3番目に重要(1位) 制度や施設利用の経済援助	
		育児	介護	育児	介護	育児	介護
29歳以下	580	82.2%	54.1	46.3	45.2	12.8	22.1
30~39歳	1,503	79.4	54.4	47.9	41.7	13.4	23.7
40~49歳	1,849	72.9	53.8	45.6	42.1	13.1	20.9
50~59歳	1,272	63.5	51.8	43.2	40.3	13.5	17.3
60~69歳	674	58.8	57.4	42.1	39.6	9.9	12.3
70歳以上	195	58.5	53.8	45.1	35.9	*9.7	8.2

注)\*印は「近所の協力」

育児はもちろん、介護をするにあたって、子どもの年齢・数が大きな要因になると考えられるが、はたしてどうだろうか。以下の表は、末子の年齢別に育児と介護の支援方法の重視度をみたものであるが(表7-4)、概ね末子の年齢が低いほど、育児では「配偶者(夫)の協力」、介護では「家族の協力」や「制度や施設利用の経済援助」を重視する傾向がみられる。ただし、3歳未満の子どもが2人以上いる場合、育児の3番目に重要な支援方法として「職場保育の充実」が挙げられている点も見逃せない。

表7-4 末子年齢別にみた育児の重要な支援方法

末子年齢	総数	最も重要(1位) 配偶者(夫)の協力		2番目に重要(1位) 家族の協力		3番目に重要(1位) 制度や施設利用の経済援助	
		育児	介護	育児	介護	育児	介護
子どもと同居していない	1,036	63.1%	56.5	45.0	40.2	11.0	13.8
18歳以上の子と同居	1,353	66.2	52.7	44.3	42.1	12.9	17.8
12~18歳未満の子と同居	952	75.4	54.7	47.7	43.7	13.4	21.3
6~12歳未満の子と同居	831	79.4	56.9	50.4	44.6	14.3	23.8
3~6歳未満の子と同居	488	82.6	56.8	51.6	44.3	12.5	26.4
1~3歳未満の子と同居	477	80.5	50.3	46.5	39.8	13.8	21.8
1歳未満の子と同居	219	86.3	55.7	53.9	46.6	11.9	21.9
*3~6歳未満の子が2人以上同居	372	81.2	53.8	52.2	43.5	11.8	22.0
*3歳未満の子が2人以上同居	69	82.6	58.0	50.7	52.2	**17.4	20.3
子どもなし	486	73.3	58.6	40.3	39.5	12.8	21.6

注)\*印は再掲。 \*\*印は「職場保育の充実」

実際に育児や介護の担い手となっているのは、ほとんどの場合、妻であろう。それゆえ、妻の就業の有無・内容が支援の要求の強さ・内容に関係してくると考えられる。以下の表は、夫妻の就業状態によって、育児や介護の支援方法の重視度にどのような違いがあるかをみたものである(表7-5、表7-6)。

まず、育児についてみてみよう。いずれにおいても、最も重要な支援方法として「配偶者(夫)の協力」、2番目に「家族の協力」が1位に挙げられているが、2番目の2位にそれぞれ異なる支援方法が挙げられているのが目を引く(表7-5)。すなわち、夫常勤・妻常勤の場合は「育児休業の所得保障」、夫常勤・妻パートと夫常勤・妻自営業/家族従業の場合は「育児休業後の職場復帰」、夫常勤・妻専業主婦の場合は「職場保育の充実」となっているのだが、これは妻の現時点での就業状態に応じた要望、あるいは将来をみこした要望をかなりダイレクトに反映しているように思われる。

表 7-5 夫妻就業状態別にみた育児の重要な支援方法

育 児		単位：%					
夫妻就業状態	総数	最も重要		2番目に重要		3番目に重要	
		1位	2位	1位	2位	1位	2位
夫常勤・妻常勤	795	配偶者の協力 68.4	家族の協力 19.7	家族の協力 37.5	育児休業の所得保障 10.4	保育所の時間延長 11.1	制度や施設利用の経済援助 10.8
夫常勤・妻パート	762	配偶者の協力 76.6	家族の協力 11.8	家族の協力 46.7	育児休業後の職場復帰 5.9	制度や施設利用の経済援助 13.0	育児休業の所得保障 7.2
夫常勤・妻自営業/家族従業	87	配偶者の協力 75.9	家族の協力 16.1	家族の協力 57.5	育児休業後の職場復帰 5.7	制度や施設利用の経済援助 9.2	近所の協力、保育所の時間延長 9.2
夫常勤・妻専業主婦	1,624	配偶者の協力 82.7	家族の協力 9.7	家族の協力 50.1	職場保育の充実 6.0	制度や施設利用の経済援助 14.4	近所の協力 8.8
夫常勤以外・妻有職	915	配偶者の協力 65.0	家族の協力 19.7	家族の協力 46.8	配偶者の協力 6.2	制度や施設利用の経済援助 13.4	保育所の時間延長 5.9

注)ゴシック文字は制度的な支援方法を指す

一方、介護では、いずれも最も重要な支援方法として「配偶者(夫)の協力」が1位に挙げられているが、2位に挙げられた「家族の協力」の割合とは育児の場合より接近しており、とくに夫常勤・妻常勤の場合にその差が小さい。また、2番目、3番目をみると、近親者以外の支援方法として「老人福祉施設の充実」や「制度や施設利用の経済援助」が挙げられている(表7-6)。これはどの就業状態においても同じで、育児の場合とは対照的である。

表7-6 夫妻就業状態別にみた介護の重要な支援方法

介護 夫妻就業状態	総数	単位：%					
		最も重要		2番目に重要		3番目に重要	
		1位	2位	1位	2位	1位	2位
夫常勤・妻常勤	795	配偶者の協力 48.3	家族の協力 34.2	家族の協力 34.1	老人福祉施設の利用 15.6	制度や施設利用の経済援助 17.9	老人福祉施設の充実 16.4
夫常勤・妻パート	762	配偶者の協力 55.5	家族の協力 29.9	家族の協力 43.0	老人福祉施設の利用 16.1	制度や施設利用の経済援助 22.7	老人福祉施設の充実 20.1
夫常勤・妻自営／家族従業	87	配偶者の協力 51.7	家族の協力 35.6	家族の協力 44.8	老人福祉施設の利用 14.9	制度や施設利用の経済援助 23.0	老人福祉施設の充実 18.4
夫常勤・妻専業主婦	1,624	配偶者の協力 59.6	家族の協力 28.0	家族の協力 45.5	老人福祉施設の利用 15.3	制度や施設利用の経済援助 23.3	老人福祉施設の充実 18.3
夫常勤以外・妻有職	915	配偶者の協力 51.5	家族の協力 28.0	家族の協力 42.5	配偶者の協力 12.9	制度や施設利用の経済援助 16.5	老人福祉施設の充実 16.9

注)ゴシック文字は制度的な支援方法を指す

## 2. 保育所の希望開設時間

育児の支援方法として優先順位3位までの中に「保育所の時間延長」を一つでも取り上げた人に、保育所の希望開設時間を答えてもらった。その結果、希望開設時間の平均は、午前7時39分～午後6時37分の10時間58分となっている(表7-9)。実際の開設時間で最も多いのが10～11時間未満であることからすると(表7-7)、希望時間の方がやや長いと言えよう。

希望する開所・閉所時刻の分布をみると、開所時刻では午前8時台が最も多く48.6%、閉所時刻では午後6時台で36.2%である(表7-8)。実際の開所・閉所時刻と比べると、最多希望時間帯がそれぞれ1時間ほど遅くなっていることがわかる。

また、各種属性別にみると、非人口集中地区よりも人口集中地区で、同居より別居で希望時間が長く、就業状態では夫常勤・妻自営業／家族従業が最も長くなっている(表7-9)。

\*表7-7 保育所の開設時間の実態

9時間未満	9.2%
9～10時間未満	19.3
10～11時間未満	55.2
11時間以上	16.3

表7-8 保育所の希望開所・閉所時刻の分布

総数	希望開所時刻				
	7:00以前	7:00～7:59	8:00～8:59	9:00～9:59	10:00以降
481	2.3%	39.9	48.6	8.7	0.4
**24,134	開所時刻の実態				
	0.0	69.0	30.8	0.1	0.1

表7-8 保育所の希望開所・閉所時刻の分布(続き)

総数	希望閉所時刻								
	15:00 以前	15:01 ～16:00	16:01 ～17:00	17:01 ～18:00	18:01 ～19:00	19:01 ～20:00	20:01 ～21:00	21:01 ～22:00	22:00 以降
484	0.6%	3.3	10.7	32.0	36.2	10.3	3.5	1.7	1.7
閉所時刻の実態									
**24,134	0.3	6.1	12.6	63.6	17.0	0.3	0.0	0.1	0.0

表7-9 属性別にみた保育所の希望開所・閉所時刻と開設時間

地域、同居・別居、夫妻就業状態	総数(午前/午後)	開所時刻	閉所時刻	開設時間
合計	481/484	7:39am	6:37pm	10.58
非人口集中地区	183/183	7:40	6:15	10.35
人口集中地区	298/301	7:39	6:51	11.12
同居	88/88	7:43	6:15	10.32
別居	333/335	7:38	6:45	11.07
夫常勤・妻常勤	120/121	7:31	6:32	11.01
夫常勤・妻パート	69/70	7:36	6:44	11.08
夫常勤・妻自営業/家族従業	8/8	7:32	7:08	11.36
夫常勤・妻専業主婦	104/103	7:47	6:55	11.08
夫常勤以外・妻有職	74/75	7:53	6:19	10.26

注) \*印の表7-7は「平成4年 社会福祉施設調査報告」(厚生省大臣官房統計情報部)の24頁から引用し、\*\*印の数値は同報告書の98-99頁より算出したもの。なお、時刻の分類はこの報告書に従った。

(才津芳昭)

## 第8章 変わる家族、変わらぬ家族

### —妻の意識からみた現代家族像—

今回の調査には、家族規範の評価、家族認識の範囲、家族機能の変化の認識、家族生活の満足度等、家族に関する意識項目が含まれている(問16~19)。これらの調査項目は、周知のとおり、決して珍しいものではない。その多くは、官庁や大学、研究機関等が実施した比較的最近の調査をレビューした中から有効と思われるものを取り上げ、そのまま採用ないしは一部修正を加えたものである。したがって、新奇性には乏しいかもしれないが、今回のような全国規模で確認したのは今までほとんどなかったはずで、その意義は決して小さくない。

本報告書では、紙面の制約上、有配偶女子のみを対象にした基礎的な分析結果の限られた紹介に留まざるをえなかったが、それでも興味深い結果がいくつかみられると思う。「家族は変わった」、「いや、それほど変わっていない」と、諸説紛々議論がかまびすしい昨今だが、いったい何が変わり、あるいは変わりつつあり、何が変わっていないのかを検討してく上でも、一つの参考材料になるであろうし、今後この調査が継続的に実施されていくなれば、さらにはっきりした動向を追跡できるものと期待される。

なお、意識の規定要因の解明には社会経済的属性(年収、学歴、職種等)の分析が必須であるが、これを含むより詳細な内容は、後日、総合報告書で紹介される予定である。

#### 1. 家族規範の評価

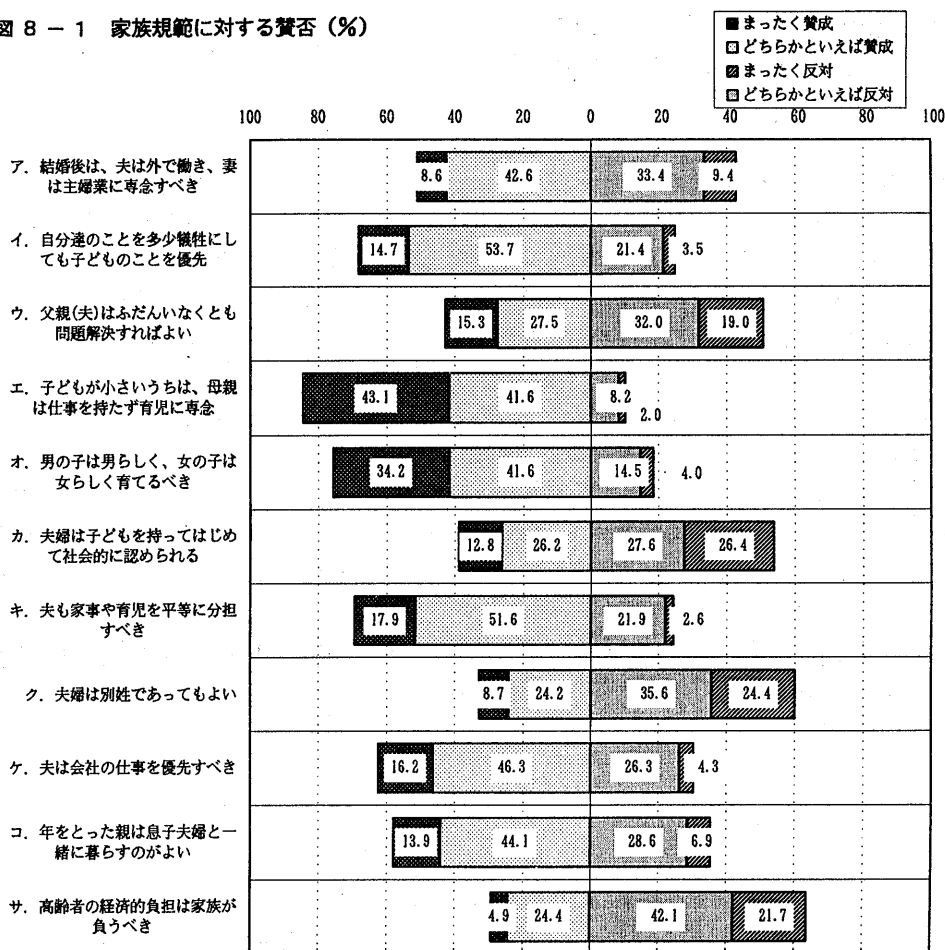
##### はじめに

私たちは、夫婦間や親子間の関係・あり方を指示する様々な規範—ここではそれらを総称して「家族規範」と称する—とのかかわり合いの中で、各々が異なるかたちと質の家族関係を結びながら暮らしている。人口に膾炙した家族規範どおりに家族生活を営んでいる人もいれば、そのような家族規範に反発しながらも結果的にそれに準じた家族生活を営んでいる人もいるだろうし、あるいは家族規範に全く反した家族生活を実践している人もいるだろう。意識と実態が必ずしも一致しているとは限らない。それゆえ、家族規範に対する人々の評価をみることは、その時点での家族関係のあり様・強さを捉え、今後の家族のゆくえを占う重要な指針を私たちに与えてくれるものと思われる。

ここでは、現代の日本社会で依然(?)支配的な家族規範、あるいは今まさに揺らいでいると思われる家族規範を、夫婦関係、親子関係、老親との関係の三つの観点から11項目取り上げ、それぞれに対する妻の賛否の度合いを調べてみた。結論から言えば、全体的特徴として次の2点があげられる(図8-1)。第1に、夫婦関係や老親との関係に関する規範ではかなり賛否が二極分化しており、とくに年齢差が目立つものの、比較的若い年齢層の妻にも伝統的な面があり、巷間言われているほど劇的な変化の兆候は見受けがたいこと、第2に、これとは対照的に、親子関係に関する規範については一極集中的な反応がみられ、子ども中心主義の家族生活がうかがえることである。以下、個別に検討してみよう。

\*

図 8 - 1 家族規範に対する賛否 (%)



注) 先に発表した「第1回全国家庭動向調査 結果の概要」では、不詳の割合を除いて集計したが、ここでは不詳も含めている。したがって、総計は100%にはならない。

## 夫婦関係

### 1) 夫婦間の役割分業意識

まず、「結婚後は、夫は外で働き、妻は主婦業に専念すべきだ」という役割分業規範に対しては、全体では若干「賛成」(「まったく賛成」+「どちらかといえば賛成」、以下同様)が多いものの、ほぼ「反対」(「まったく反対」+「どちらかといえば反対」、以下同様)と拮抗している(図8-1のア)。これを妻の年齢別にみると、若年層ほど「反対」が多く、40歳代で拮抗し、50歳代以上になると「賛成」が多数を占めるという傾向にあり、明らかに年齢差が認められる。ただ、それでも若年層でかなりの割合が「賛成」しており、29歳以下でも4割をこえる妻がこの役割分業規範を支持していることは注目される(表8-1)。

一般に、役割分業規範に対する意識は夫妻の就業状態によってかなり異なると考えられている。そこで次に、夫妻就業状態別賛否をみると、妻が何らかの形で就業している場合、役割分業規範に「反対」の傾向が認められる。しかもその度合いは、常勤、パート、自営業/家族従業の順で強くなっている。これに対し、妻が専業主婦の場合にのみ過半数が「賛成」である(表同上)。



表8-1 妻の年齢別、夫妻就業状態別賛否：「夫は外で働き、妻は主婦業に専念すべき」

妻の年齢、 夫妻就業状態	総数	賛成(%)			反対			不詳
		まったく賛成	どちらかといえば賛成	どちらかといえば反対	まったく反対			
29歳以下	580	45.3	5.0	40.3	52.9	40.3	12.6	1.7
30～39歳	1,513	45.4	4.2	41.2	51.9	38.9	13.0	2.8
40～49歳	1,849	46.9	5.6	41.3	48.2	37.7	10.5	4.9
50～59歳	1,272	56.0	10.7	45.3	36.0	29.2	6.8	7.9
60～69歳	674	67.6	19.4	48.2	20.9	18.1	2.8	11.4
70歳以上	195	67.2	31.8	35.4	10.7	9.2	1.5	22.1
夫常勤・妻常勤	795	29.2	2.9	26.3	66.7	45.4	21.3	4.2
夫常勤・妻パート	762	39.8	3.4	36.4	56.7	43.7	13.0	3.5
夫常勤・妻自営業/家族従業	87	41.3	5.7	35.6	54.0	40.2	13.8	4.6
夫常勤・妻専業主婦	1,624	59.8	9.5	50.3	37.7	30.8	6.9	2.5
夫常勤以外・妻有職*	915	46.2	5.7	40.5	45.3	35.8	9.5	8.4

しかしながら、夫婦間の役割分業規範を「夫も家事や育児を平等に分担すべきである」という別の表現で尋ねると、全く異なる反応があらわれる(表8-2)。同じく夫妻の就業状態別に賛否をみると、妻の就業状態の差異にかかわらず大多数が「賛成」しており、妻が専業主婦の場合でも7割が「賛成」している。また、年齢別にみても、先の役割分業規範を支持した高齢層でさえ、かなりの割合が「賛成」に回っている(表同上)。

専業主婦を文字どおり「家事や育児の専従者」と定義するならば、この二つの結果は矛盾するようにもみえる。やや穿った見方をすれば、よく言われるような「三食昼寝付き(+最小限の家事や育児)」といった専業主婦を理想化したイメージが、専業主婦の多くに(おそらく就業している妻の中にも)根強く持たれていると考えられなくもない。だが実際のところ、先の章の報告でも明らかにされているように、夫の家事や育児への参加があまりに低い水準にある現状をみれば、いくら自分が専業主婦だとはいえ、何もかも自分に任されるのはたまらないという思いが、妻の意識の中に強くあるのではないかと考えられる。この意識は、おそらく先の役割分業規範に対する評価の内容とも関連すると思われる。というのは、専業主婦の過半数が役割分業規範を支持しているものの、そのほとんどが「どちらかといえば賛成」という消極的な支持であって(表8-1)、役割分業規範を認めつつも、実はかなり疑問を抱きながら受容しているようにみえるからだ。この妻の意識上の揺らぎと、家事や育児に対する夫のあまりの非協力的態度が重なって、このような結果に反映されたものと考えられる。

表8-2 妻の年齢別、夫妻就業状態別賛否：「夫も家事や育児は平等に分担すべき」

妻の年齢、 夫妻就業状態	総数	賛成(%)			反対			不詳
		まったく賛成	どちらかといえば賛成	どちらかといえば反対	まったく反対			
29歳以下	580	76.9	23.8	53.1	22.1	18.8	3.6	1.0
30～39歳	1,513	76.8	21.9	54.9	20.3	18.3	2.0	2.8
40～49歳	1,849	70.8	18.4	52.4	24.7	22.7	2.0	4.5
50～59歳	1,272	64.4	13.7	50.7	27.7	24.6	3.1	7.9
60～69歳	674	58.4	11.4	47.0	30.3	26.4	3.9	11.3
70歳以上	195	49.2	13.3	35.9	22.6	19.5	3.1	28.2
夫常勤・妻常勤	795	80.3	29.9	50.4	15.2	14.3	0.9	4.1
夫常勤・妻パート	762	76.0	21.7	54.3	20.8	19.4	1.4	3.1
夫常勤・妻自営業/家族従業	87	72.4	14.9	57.5	24.1	20.7	3.4	3.4
夫常勤・妻専業主婦	1,624	70.8	16.6	54.2	26.8	23.8	3.0	2.3
夫常勤以外・妻有職*	915	67.7	15.1	52.6	24.7	22.5	2.2	7.7

\*注)妻有職は常勤、パート、自営業/家族従業を含む

次に、夫の役割に限定して役割分業意識をみてみよう。「父親(夫)は、ふだんあまり家にいなくても、何か問題があった時、解決してくれればよい」という伝統的な父親(夫)像に対しては、全体では賛否がほとんど均等に分かれている(図8-1のウ)。ここでも、妻の年齢において、かなりはっきりしたコントラストがみられる。若年層ほど「反対」が多く、40歳代でほぼ拮抗し、50歳代をこえると「賛成」に転じるのである(表8-3)。このパターンは、「夫は外で働き、妻は主婦業に専念すべき」(表8-1)という規範に対する反応と似ているが、二極分化の傾向はより強い。これは、高齢層に比べ若年層の妻の方が友人・パートナー的役割を夫に期待しているためとも考えられるが、むしろ結婚期間の長短が効いているのではないかと思われる。

しかしながら、仕事か家庭の用事かという選択になると、若年層の妻さえ「賛成」が「反対」を上回っており(表8-4)、仕事あつての家庭という日本の会社中心主義的な規範意識の強さを感じざるを得ない。

表8-3 妻の年齢別賛否：「父親(夫)は、ふだんあまり家にいなくても、何か問題があった時、解決してくれればよい」

妻の年齢	総数	賛成(%)			反対			不詳
		まったく賛成	どちらかといえば賛成		どちらかといえば反対	まったく反対		
29歳以下	580	25.9	5.9	20.0	72.8	44.0	28.8	1.4
30～39歳	1,513	30.5	8.2	22.3	67.1	39.9	27.2	2.4
40～49歳	1,849	42.3	12.8	29.5	52.8	33.3	19.5	4.9
50～59歳	1,272	52.6	20.9	31.7	39.2	26.9	12.3	8.2
60～69歳	674	63.5	31.3	32.2	23.5	16.8	6.7	13.1
70歳以上	195	58.0	30.8	27.2	16.4	9.2	7.2	25.6

表8-4 妻の年齢別賛否：「夫は、会社の仕事と家庭の用事が重なった時は、会社の仕事を優先すべき」

妻の年齢	総数	賛成(%)			反対			不詳
		まったく賛成	どちらかといえば賛成		どちらかといえば反対	まったく反対		
29歳以下	580	54.1	11.2	42.9	43.4	38.6	4.8	2.4
30～39歳	1,513	56.7	9.6	47.1	39.9	34.3	5.6	3.4
40～49歳	1,849	65.2	17.1	48.1	28.7	25.1	3.6	6.1
50～59歳	1,272	67.5	20.4	47.1	23.7	20.0	3.7	8.9
60～69歳	674	67.2	23.1	44.1	21.1	16.8	4.3	11.7
70歳以上	195	59.0	22.1	36.9	15.9	13.8	2.1	25.1

## 2) 夫婦の社会的認知

日本では、結婚すると子どもを持つのが当然かのような風潮が強いと言われる。はたして今日、この子どもあつての夫婦という考え方は、どの程度妻たちから支持されているだろうか。

まず、全体の傾向をみると、若干「反対」が多いのがわかる(図8-1のカ)。ただし、妻の年齢によって分布がかなり異なっており、若年層ほど「反対」が多く、50歳代で拮抗し、60歳代以上では「賛成」が多数を占めている(表8-5)。

子どもあつての夫婦という考え方は、現在子どもがいて、しかも親としての愛情が最も強く注がれると思われる幼少期の子どもがいる妻に多いのではないか、という予想もありうるだろう。だが実際には、12歳未満の子どもをもつ妻の方でむしろ「反対」が多く、子育て期がひととおりの終わった段階になってから「賛成」が増える傾向にあり、子どもの有無・年齢よりも、上記であげた妻の年齢の方

がこの規範に対する賛否をより強く規定していると言えよう(表同上)。

夫婦の社会的認知のあり方として、近年話題になっている夫婦別姓の是非についてはどうだろうか。全体の分布をみると、6割の妻が「反対」に回っている(図8-1のク)。妻の年齢別にみても、すべての年齢層で「反対」の方が多くなっており(表8-6)、夫婦別姓が巷間伝えられているほど社会的に認知されているとは必ずしも言えないようである。なかでも、29歳以下の若い層の方が30歳代よりも夫婦別姓に「反対」する者が多いのが注目される。

また、夫妻の就業状態別にみても、さほど大きな差は確認できない(表同上)。働いている妻のなかには、仕事の都合上、別姓のままの方がよいという判断から、別姓を選択する者も最近では少なくないようだが、現時点では専業主婦の妻と意識の上でほとんど変わらないようだ。

表8-5 妻の年齢別、末子年齢別賛否：「夫婦は子どもを持つてはじめて社会的に認められる」

妻の年齢、 末子年齢	総数	賛成(%)			反対	反対		不詳
		まったく賛成	どちらかといえば賛成	どちらかといえば反対		まったく反対		
29歳以下	580	28.1	6.4	21.7	70.6	39.7	30.9	1.4
30～39歳	1,513	31.4	7.3	24.1	66.1	34.6	31.5	2.6
40～49歳	1,849	38.3	11.5	26.8	55.9	27.5	28.4	5.8
50～59歳	1,272	45.5	17.1	28.4	44.5	21.3	23.2	10.0
60～69歳	674	50.5	22.3	28.2	35.3	19.0	16.3	14.2
70歳以上	195	53.3	24.1	29.2	20.0	9.2	10.8	26.7
子と同居していない	1,036	50.2	21.1	29.1	37.4	19.4	18.0	12.5
18歳以上の子と同居	1,353	45.3	16.3	29.0	46.4	24.2	22.2	8.3
12～18歳未満	952	40.2	12.2	28.0	56.1	26.3	29.8	3.7
6～12歳未満	831	33.3	7.2	26.1	63.8	33.0	30.8	2.9
3～6歳未満	488	32.8	7.6	25.2	66.2	38.5	27.7	1.0
1～3歳未満	477	36.3	8.8	27.5	62.5	32.1	30.4	1.3
1歳未満	219	29.7	6.4	23.3	69.8	39.7	30.1	0.5
*3～6歳未満の子が2人以上同居	372	33.9	8.6	25.3	65.1	33.9	31.2	1.1
*3歳未満の子が2人以上同居(*再掲)	69	36.2	4.3	31.9	62.3	31.9	30.4	1.4
子がない	486	21.8	6.4	15.4	74.0	33.1	40.9	4.1

表8-6 妻の年齢別、夫妻就業状態別賛否  
：「夫、妻とも同姓である必要はなく、別姓であってもよい」

妻の年齢、 夫妻就業状態	総数	賛成(%)			反対	反対		不詳
		まったく賛成	どちらかといえば賛成	どちらかといえば反対		まったく反対		
29歳以下	580	36.5	8.6	27.9	60.7	38.3	22.4	2.8
30～39歳	1,513	42.5	11.4	31.1	53.9	36.5	17.4	3.6
40～49歳	1,849	32.7	8.1	24.6	61.5	37.5	24.0	5.9
50～59歳	1,272	27.0	7.7	19.3	64.6	34.6	30.0	8.4
60～69歳	674	24.4	7.3	17.1	62.3	32.3	30.7	12.6
70歳以上	195	21.5	6.7	13.8	51.8	21.0	30.8	27.7
夫常勤・妻常勤	795	36.3	10.4	25.9	58.4	35.8	22.6	5.2
夫常勤・妻パート	762	36.8	9.1	27.7	59.1	38.2	20.9	4.2
夫常勤・妻自営業/家族従業	87	34.5	9.2	25.3	60.9	36.8	24.1	4.6
夫常勤・妻専業主婦	1,624	38.5	10.4	28.1	58.8	37.9	20.9	2.7
夫常勤以外・妻有職*	915	27.8	6.6	21.2	63.1	34.1	29.0	9.2

\*注)妻有職は常勤、パート、自営業/家族従業を含む

## 親子関係

次に、親子関係を指示する規範についてみてみよう。ここでは3種類の規範が設問化されている。一つめは、家族生活において夫婦生活と子育てのどちらを重視するかという親子関係の基本理念に関するもの、二つめは、子育て期の母親の育児と仕事に対するかかわり方、そして三つめは、子育てにおける性別役割についてである。

まず第1に、「夫や妻は、自分たちのことを多少犠牲にしても、子どものことを優先すべきだ」という規範に対しては、全体では7割近い妻が「賛成」しているという結果が得られた(図8-1のイ)。これを妻の年齢別にみると、他の年齢層に比べ29歳以下が高く、40歳代が若干低い傾向にあるものの、どの年齢層でも7割前後が「賛成」に回っている(表8-7)。

より顕著な差がみられるのは末子の年齢で、末子の年齢が低く、しかも乳幼児が複数いるほど「賛成」が多くなっている(表同上)。この結果は、先にあげた夫婦の社会的認知における子どもの必要性(表8-5)と比較すると興味深い。すなわち、現在小さな子どものいる妻は、夫婦の社会的認知において子どもの有無はさほど重要でないと考えているが、いったん子どもを持ったら、何より子どものことを優先すべきだという意識が強いということである。

表8-7 妻の年齢別、末子年齢別賛否  
：「自分たちのことを多少犠牲にしても、子どものことを優先すべき」

妻の年齢、 末子年齢	総 数	賛 成 (%)			反 対			不詳
		まったく賛成	どちらかといえば賛成	反対	どちらかといえば反対	まったく反対		
29歳以下	580	77.5	20.3	57.2	20.5	17.9	2.6	1.9
30～39歳	1,513	69.4	12.0	57.4	27.7	23.7	4.0	2.8
40～49歳	1,849	65.2	10.4	54.8	29.2	25.4	3.8	5.6
50～59歳	1,272	66.1	15.1	51.0	25.4	21.7	3.7	8.5
60～69歳	674	72.1	22.8	49.3	14.6	11.9	2.7	13.4
70歳以上	195	66.1	29.2	36.9	8.7	7.2	1.5	25.1
子と同居していない	1,036	72.7	21.4	51.3	15.9	13.5	2.4	11.4
18歳以上の子と同居	1,353	66.8	15.1	51.7	26.3	23.8	2.5	6.9
12～18歳未満	952	67.0	10.8	56.2	29.4	24.1	5.3	3.7
6～12歳未満	831	70.0	10.6	59.4	27.4	23.7	3.7	2.5
3～6歳未満	488	72.3	16.4	55.9	25.8	23.8	2.0	1.8
1～3歳未満	477	80.3	17.0	63.3	18.9	16.6	2.3	0.8
1歳未満	219	80.8	19.2	61.6	17.8	14.6	3.2	1.4
*3～6歳未満の子が2人以上同居	372	78.0	14.8	63.2	20.7	17.5	3.2	1.3
*3歳未満の子が2人以上同居 (*再掲)	69	87.0	23.2	63.8	13.0	11.6	1.4	0.0
子がない	486	57.2	8.4	48.8	37.8	29.6	8.2	4.9

第2に、子どもが小さいときの母親の育児専念の是非を尋ねたのが、以下の結果である(表8-8)。全体では8割以上もの妻が支持しており、今回とりあげた家族規範の中で最も高い支持を受けている。しかも、「まったく賛成」が最大多数を占めているのが他とは異なる特徴である(図8-1のエ)。

「賛成」は、どの年齢層でもほぼ同程度の高い割合を示している(表8-8)。ただ、よくみると、妻の年齢が40歳代を境に支持の度合いを変えているのがわかる。すなわち、30歳代以下では「どちらかといえば賛成」が多数派であり、40歳代以上になって「まったく賛成」へウェイトが移行している(表同上)。

では、現実には育児に携わっている妻とそうでない妻で差があるだろうか。支持の度合いが高いのは末子の年齢が高い妻で、現在子どもと同居していない妻において「まったく賛成」が最も多くな

っている。その割合は末子の年齢の低下とともに減少し、末子の年齢が「6～12歳未満」を境に「どちらかといえば賛成」へ転じている(表同上)。この分布のしかたはほぼ妻の年齢別分布に対応しており、これもまた子どもの有無・年齢よりも妻の年齢により強く規定されたものと考えられる。

育児と仕事を比較するのだから、夫妻の就業状態が関係するとも考えられるが、確かに妻が専業主婦の場合では9割もの支持を示しているのに対し、妻が常勤の場合は7割程度の支持にとどまっている(表同上)。とはいえ、常勤の妻でさえ7割もの人がこの規範を支持していることは軽視できない。これは、仮に育児休暇や休暇中の所得保障等が制度的に十分満足のいく形で整備されたとしたら(もちろんその内容が問題だが)、働く妻の多くがいわゆる中断型のライフコース(仕事を一時中断して育児に専念し、子どもがある程度大きくなったら、再び仕事に戻るコース)を選択する可能性が高いことを示唆しているのではないだろうか。

表8-8 妻の年齢別、末子年齢別、就業状態別賛否  
：「子どもが小さいうちは、母親は仕事を持たず育児に専念」

妻の年齢、末子年齢、 夫妻就業状態	総数	賛成(%)			反対			不詳
		まったく賛成	どちらかといえば賛成	反対	どちらかといえば反対	まったく反対		
29歳以下	580	82.3	34.0	48.3	16.4	14.0	2.4	1.4
30～39歳	1,513	82.9	31.0	51.9	14.7	11.5	3.2	2.3
40～49歳	1,849	85.7	45.2	40.5	10.3	8.0	2.3	4.0
50～59歳	1,272	87.3	51.1	36.2	6.2	5.3	0.9	6.4
60～69歳	674	86.1	53.6	32.5	3.8	3.4	0.4	10.1
70歳以上	195	73.9	55.4	18.5	4.1	3.1	1.0	22.1
子と同居していない	1,036	86.8	53.2	33.6	5.0	4.0	1.0	8.3
18歳以上の子と同居	1,353	88.8	50.5	38.3	6.2	5.2	1.0	5.0
12～18歳未満	952	87.1	46.2	40.9	11.1	8.9	2.2	1.8
6～12歳未満	831	84.1	36.2	47.9	14.1	10.2	3.9	1.8
3～6歳未満	488	85.9	33.6	52.3	13.1	11.1	2.0	1.3
1～3歳未満	477	81.7	31.2	50.5	17.0	14.3	2.7	0.5
1歳未満	219	86.3	31.5	54.8	13.2	10.5	2.7	1.3
*3～6歳未満の子が2人以上同居	372	84.2	32.0	52.2	14.5	11.8	2.7	1.3
*3歳未満の子が2人以上同居(*再掲)	69	86.9	33.3	53.6	11.5	10.1	1.4	1.4
子がいない	486	81.1	39.5	41.6	15.2	12.3	2.9	3.7
夫常勤・妻常勤	795	71.2	26.5	44.7	24.6	18.6	6.0	4.2
夫常勤・妻パート	762	86.7	44.8	41.9	13.8	9.2	4.6	3.4
夫常勤・妻自営業/家族従業	87	82.7	33.3	49.4	13.8	9.2	4.6	3.4
夫常勤・妻専業主婦	1,624	90.9	44.3	46.6	7.4	6.2	1.2	1.7
夫常勤以外・妻有職*	915	83.9	42.5	41.4	9.4	7.4	2.0	6.7

\*注)妻有職は常勤、パート、自営業/家族従業を含む

親子関係に関する第3の規範は、子育てにおける性別役割観である。「男の子は男らしく、女の子は女らしく育てるべきだ」という規範に対して、全体では7割をこえる妻が「賛成」しており、幼少期の母親の育児専念について高い支持を集めている。しかも、「まったく賛成」という妻がかなりの割合を占めている(図8-1のオ)。

妻の年齢別にみると、ほぼ年齢の上昇に比例して支持の度合いが高まっているが、これもまた40歳代が分水嶺で、40歳代以下では消極的支持、40歳代を超えると積極的支持というコントラストを描いている(表8-9)。また、29歳以下の方が30歳代よりも若干支持の度合いが高いというのも注目される。

夫妻の就業状態については、確かに常勤の妻の方が専業主婦より支持の度合いが低いものの、取り

立てて低いというほどでもなく(表同上)、今のところ就業状態が子育ての性別役割観を左右するまでには至っていないようだ。

表8-9 妻の年齢別、就業状態別賛否  
：「男の子は男らしく、女の子は女らしく育てるべきだ」

妻の年齢、 夫妻就業状態	総 数	賛 成(%)		反 対			不詳	
		まったく賛成	どちらかといえば賛成	まったく反対	どちらかといえば反対	まったく賛成		
29歳以下	580	74.9	24.0	50.9	23.6	18.3	5.3	1.6
30～39歳	1,513	70.4	21.0	49.4	26.9	20.6	6.3	2.8
40～49歳	1,849	75.0	31.7	43.3	20.5	16.0	4.5	4.5
50～59歳	1,272	80.3	44.8	35.3	12.7	10.7	2.0	7.2
60～69歳	674	84.1	53.4	30.7	4.9	3.6	1.3	11.0
70歳以上	195	71.8	54.4	17.4	4.6	4.6	0.0	23.6
夫常勤・妻常勤	795	69.3	30.2	39.1	26.7	20.0	6.7	4.0
夫常勤・妻パート	762	75.6	29.3	46.3	21.3	16.7	4.6	3.1
夫常勤・妻自営業/家族従業	87	74.7	23.0	51.7	20.7	16.1	4.6	4.6
夫常勤・妻専業主婦	1,624	74.9	28.0	46.9	22.7	17.7	5.0	2.5
夫常勤以外・妻有職*	915	77.2	37.2	40.0	15.5	12.3	3.2	7.3

\*注)妻有職は常勤、パート、自営業/家族従業を含む

### 老親との関係

最後に、老親との関係に関する規範への賛否をみてみよう。まず、「年をとった親は、息子夫婦と一緒に暮らすのがよい」という規範に対しては、全体では「賛成」が優勢で(図8-1のこ)、どの年齢層でも過半数をこえる妻が支持しているものの、妻の年齢が上がるにつれその度合いが高まり、年齢が下がるにつれ「反対」が多くなる傾向がみられる(表8-10)。ただし、ここでも29歳以下の方が30歳代よりも若干支持の度合いを高くしているのが目につく。

その他の要因で目についた点としては、人口集中地区よりも非人口集中地区に住む妻、親と別居している妻よりも同居している妻の方が「賛成」が多いという結果があげられる(表同上)。ただ、後者においては、同居している親が妻の親か夫の親かは、さほど関係がないようだ。

表8-10 妻の年齢別、地域別、親との同居・別居別にみた賛否：  
「年をとった親は、息子夫婦と一緒に暮らすのがよい」

妻の年齢、地域 同居・別居	総 数	賛 成(%)		反 対			不詳	
		まったく賛成	どちらかといえば賛成	まったく反対	どちらかといえば反対	まったく賛成		
29歳以下	580	57.2	9.1	48.1	40.2	28.6	11.6	2.6
30～39歳	1,513	51.0	8.0	43.0	45.1	35.1	10.0	4.0
40～49歳	1,849	57.3	13.1	44.2	37.1	30.3	6.8	5.6
50～59歳	1,272	64.5	19.1	45.4	27.7	23.4	4.3	7.7
60～69歳	674	63.2	20.5	42.7	26.2	23.7	2.5	10.5
70歳以上	195	61.0	23.6	37.4	15.9	12.8	3.1	23.1
非人口集中地区	2,134	66.0	18.2	47.8	27.3	21.3	6.0	6.7
人口集中地区	3,949	53.7	11.5	42.2	40.0	32.6	7.4	6.3
同 居	1,240	66.2	16.0	50.2	29.0	23.0	6.0	4.8
夫の親と	926	67.1	15.3	51.8	28.6	22.6	6.0	4.2
妻の親と	310	64.2	18.4	45.8	30.0	24.2	5.8	5.8
別 居	3,611	53.3	10.7	42.6	42.6	33.8	8.8	4.1

高齢者の経済的負担を家族が負うべきかについては、最も顕著な差異があらわれたのは妻の年齢で、

29歳以下を除けば、若年層ほど「反対」が多く、年齢が高くなるにつれ「反対」が減少している。それでも、60歳代までは「反対」が「賛成」を上回っており、70歳以上においても、不詳の割合が多いとはいえ、「賛成」は半数に達していない(表8-11)。この結果を先の結果と合わせてみると、息子夫婦とは暮らしたいが、経済的負担はできれば公的機関に頼みたいという高齢者の希望がうかがえる。もっとも、経済的負担をどのように考えているかは個人によってかなり異なるはずで、経済的負担の内容を具体的に提示した上で賛否を尋ねれば、また違った反応がみられるかもしれない。

表8-11 妻の年齢別賛否：「高齢者の経済的負担は、公的機関より家族が負うべき」

妻の年齢	総数	賛成(%)			反対			不詳
		まったく賛成	どちらかといえば賛成	どちらかといえば反対	まったく反対			
29歳以下	580	27.9	2.9	25.0	69.9	51.7	17.9	2.4
30～39歳	1,513	22.6	1.8	20.8	74.1	47.3	26.8	3.4
40～49歳	1,849	27.8	4.9	22.9	66.0	41.9	24.1	6.2
50～59歳	1,272	32.7	6.8	25.9	58.6	39.9	18.7	8.7
60～69歳	674	40.2	8.9	31.3	48.1	31.8	16.3	11.7
70歳以上	195	40.6	10.3	30.3	35.4	26.2	9.2	24.1

## 小 括

以上、夫婦関係、親子関係、老親との関係について、家族規範の評価をみてきたが、改めて特徴的な点を指摘するならば、何より妻の年齢による差が大きいということである。家族規範によっては、確かに妻の就業状態や末子年齢が効いているものもあるが、全体的傾向としてみると、最も強く評価を左右しているのは妻の年齢である。なかでも、40歳代と29歳以下の層および30歳代の反応が目される。

多くの家族規範において、40歳代が賛否の拮抗ないしは逆転する年齢層となっており、評価の分岐点と言える。はたしてこれが加齢によるものなのか、いわゆる団塊の世代によるものなのか、時代効果によるものなのか、現時点では何とも言えない。今後継続的に調査した上で、コーホート分析等による説明が必要となろう。

一方、29歳以下の層(実際にはほとんどが20歳代)の家族規範の評価をみると、夫婦別姓、子育てにおける性別役割観、老親との同居、家族による高齢者の経済的負担にみられるように、必ずしも反伝統的とは言えない。むしろ、これらの家族規範の評価に限れば、最も反伝統的なのは30歳代である。また、その他の家族規範の評価をみても、29歳以下は伝統的な規範に対して思ったほど強く反発していないという印象を受ける。この結果は何を意味するのだろうか。若い年代の中に伝統的な価値観が根強く継承されている証なのか。それとも最近言われる「若者の保守化」なのか。あるいは何か新しい動きと接合した伝統的価値観の復活ないしはリニューアルなのか。これも現時点では結論を下すことはできないが、大変興味深いテーマである。

## 2. 家族認識の範囲

### はじめに

家族規範に対する評価が、家族関係のあり様・強さにかかわる問題であるとすれば、ここでいう家族認識の範囲は、人々の意識における家族の形態的・空間的形式にかかわる問題であり、家族の主眼

的定義の大まかな見取り図を示すものとして位置づけることができよう。

自分との関係において誰を、あるいはどこまでを「家族」とみなすかは、一見すると人それぞれであり、きわめて主観的なようにみえる。極端に言えば、個々人の主観の数だけ「家族」の定義はあり得るのであって、たとえば自宅のペットの犬や観賞用のサボテンを「家族」とみなしても決しておかしくはないということになる。しかしながら、この千差万別のようにみえる主観としての家族観の中にも、歴史的・社会的に特有なある共通した認識の枠組み・尺度が存在していると考えられる。

本調査では、この枠組み・尺度として同居／別居という軸を想定し、家族認識の範囲を測定した。すなわち、「同居、別居にかかわらず家族である」、「同居していれば家族である」、「同居していても家族ではない」の3段階のレベルである。この尺度は、すでに各種の調査で使われているお馴染みのものではあるが、かなり有効であるという判断から、今回調査項目に含められた。以下はその主な結果である。

\*

まず、妻の全サンプルで全体の分布をみると、次のような特徴を指摘することができる(図8-2)。「同居、別居にかかわらず家族である」とみなされる割合は、「20歳以上の未婚の子」で8割近くに達しているが、他の対象者になると一挙に下がり、しかも対象者によってかなり認識度を異にしている。それに対し、「同居していれば家族である」というレベルで家族を認識する割合は、「20歳以上の未婚の子」を除けば、どの対象者においてもほぼ一様に高いと言える。

それでも、結婚している長男とその妻子、自分の親と配偶者の親については、「同居、別居にかかわらず家族である」とする割合が相対的に高く、逆に結婚して姓が変わった娘とその夫子、あなた(妻)のきょうだいと配偶者のきょうだいはその割合が低く、その分「同居していても家族ではない」という割合が高くなっている。また、結婚している長男＝長男の妻＝長男の子供、結婚して姓が変わった娘＝娘の夫＝娘の子供というように、家族をひとまとめに認識しているのも注目される。これらのことから、直系家族制的規範が依然強く作用していることがうかがわれる。

では、これを妻の年齢別にみるとどのようなようになるであろうか。ここでは、対象者による変化が最も大きい「同居、別居にかかわらず家族である」というレベルを軸にして、年齢別変化をみることにした(図8-3)。まず、若年層ほど個々の対象者を家族と認識する割合が高く、年齢が高くなるにつれ認識度が低くなる傾向が顕著にあらわれており、総じて高齢者ほど家族認識の範囲が狭いと言える。この傾向は、かなり一般的な年齢効果によるものと考えられる。若い頃はまだ親やきょうだいと同居している場合が多く、別居していたとしても離れてさほど時間が経過していないので、親近感が比較的強いが、年を重ねるにつれ親とも別れ、きょうだいても独立し、しだいに親近感が希薄になるためではないかと思われる。

このほか、いくつか注目すべき点があげられる。第1に、長男とその妻子を家族として認識する割合は相対的に高く、しかも年齢差が小さいのに対し、他の対象者では年齢差がかなり大きく、年齢の上昇とともに急激に低下している。長男とその妻子の場合、変化量は最大10%程度の幅におさまっているが、他の対象者では20～40%の幅がある。とくに、あなた(妻)のきょうだい、配偶者のきょうだいの変化量がきわめて大きいのが目を引く。

第2に、しかしながら、結婚している長男とその妻子に限っては、年齢の上昇とともに家族認識の割合が直線的に減少しているわけではない。29歳以下から30歳代、40歳代にかけていったん低下するものの、50歳代でほぼ29歳以下と同じ水準に戻り、60歳代になるとさらに高い水準に達し、70歳以上で再び低下しているのである。70歳以上の動向は不詳の多さによるものと考えられるが、30歳代、40歳



図 8 - 2 親との同居、別居別にみた家族認識の範囲

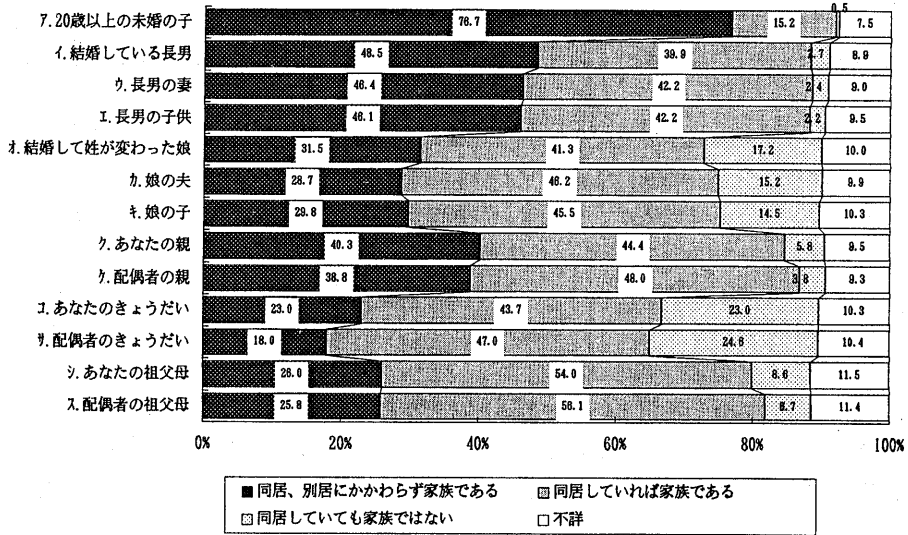


図 8 - 3 妻の年齢別にみた家族認識の範囲

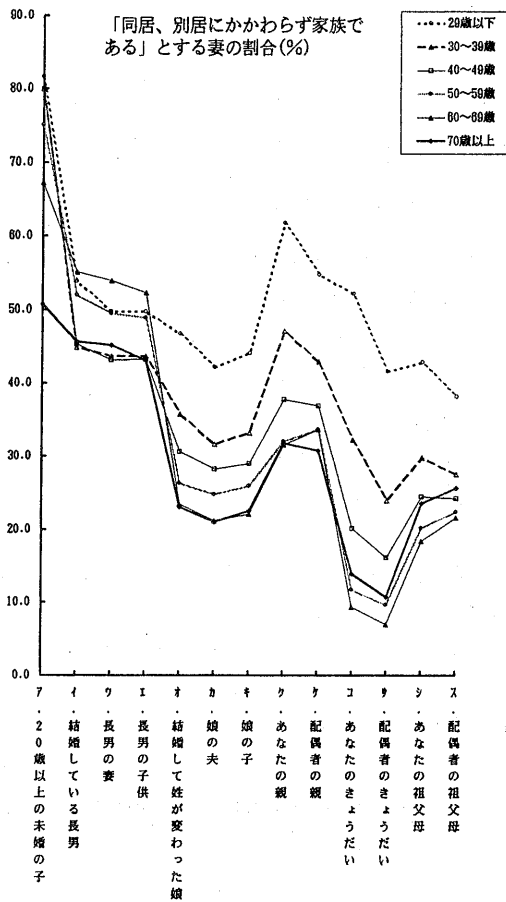
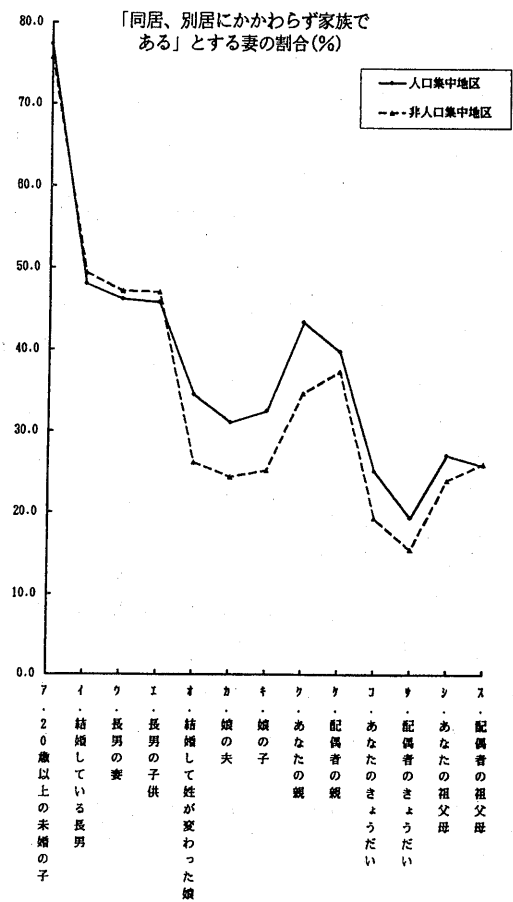


図 8 - 4 地域別にみた家族認識の範囲



代と50歳代、60歳代とのあいだには、明らかに有意な差がある。

第3に、あなた(妻)の親と配偶者の親の認識度を比べると、40歳代まではあなた(妻)の親を家族と認識する割合が高いが、50歳代をこえると、70歳以上を除けば、配偶者の親を家族と認識する割合の方が高くなっている。

このように、家族認識の範囲を妻の年齢別にみると、直系家族制的規範が高齢層を中心にいまだ強く残っているのがわかるが、地域別にみるとどうであろうか。

人口集中地区と非人口集中地区という大まかな区分でみると、非人口集中地区の方が総じて家族認識の範囲が狭いと言える(図8-4)。ここでも年齢別分布と同様の傾向が観察される。すなわち、結婚している長男とその妻子の家族認識度は非人口集中地区の方が人口集中地区より若干高いものの、その差が小さいのに対し、娘とその夫や子、自分のきょうだい、配偶者のきょうだいに関しては、前者の方がはるかに低くなっている。

さらに、あなた(妻)の親と配偶者(夫)の親の認識度の差も注目される。人口集中地区ではあなた(妻)の親の認識度が配偶者(夫)の親の認識度よりも高いが、非人口集中地区では逆に配偶者(夫)の親の認識度の方が高くなっている。これも後者の方に直系家族制的規範がより強く残っているためと考えられる。

#### 小 括

以上、家族認識の範囲について、主として妻の年齢と居住地との関係から分析してきた。その結果、高年齢層の妻、非人口集中地区の妻ほど家族認識の範囲が狭く、伝統的な家族認識が依然強いということがわかった。

とくに、妻の年齢別にみた家族認識の範囲において非常に大きな差異があるのが注目される。これほど明確な差異が、はたして加齢によるものか世代や時代効果によるものかは、現時点では見極めがたいが、かなり世代的なものと思われる。近年、結婚した娘も同居、別居にかかわらず家族だという意識が若い年代で強まっていると言われているが(『平成6年度国民生活選好度調査』<sup>註</sup>を参照)、今回の調査においてもそのような兆候が観察されており、今後の継続的な観測が求められる。

ただ、ここで注意しなければならないのは、このような家族認識と実際のつきあい関係が一致しているとは限らないという点だ。たとえば、非人口集中地区により強くみられる傾向として考えられることだが、自分が結婚して他人の「家」へ入った以上、親やきょうだいは「家族」とみなさないと意識が強いにもかかわらず(きょうだいの場合は同居していてもその傾向が強い)、実際には人口集中地区の人よりも頻繁につきあい、様々な依頼や協力を取り交わしていることは十分あり得ることである(これについては第5章報告も参照)。このことは、子どもの養育や老親の扶養・介護のサポートの問題を考える際に重要になってこよう。

今回採用した同居／別居という分析軸は、具体的な同居の内容、別居の内容は何ら問うておらず、これだけでは家族関係あるいは家族間関係の質的側面は見えてこない。また、世代間、個人間で異なりうる家族理念が同一の尺度に包摂されるという欠点がある。しかしながら、これほど明示的な年齢差、地域差を示す尺度も非常に希で、共通の枠組みとして人々の認識を大まかながらも方向付けていることは否定できない。実態調査と併用した継続的利用が望まれる。

注：この調査は、首都圏30km圏、山形、新潟、岡山、宮崎各市20km圏に居住する20歳以上60歳未満の男女5,000人(有効票数3,679)を対象にしたものである。したがって、本調査と単純に比較することはできない。

### 3. その他の意識—家族機能の変化の認識、家族生活の満足度—

家族規範の評価と家族認識の範囲のほかに、家族意識に関する項目として、家族機能の変化の認識や家族生活の満足度等についても尋ねているが、ここでは簡単にそれらの主な結果を紹介する。

\*

まず、家族機能の変化だが、調査票では(1)「変化していると思うか、思わないか」を初めに尋ね、その選択に応じて、(2)「最も変化している面」、さらに(3)「最も重要だと思われる面」と、順次選択肢の中からあげてもらうようになっていた(巻末資料の調査票を参照)。しかしながら、デザインに問題があったためか、下位の設問になるにつれ不詳の割合が異常に増加し、最後の設問(3)では不詳が50%をこえてしまった。したがって、設問(2)と(3)に対する回答結果のみを分析対象にせざるを得なかった。

設問(1)は、家族には元来様々な役割や働き(家族機能)があり、それらが縮小してきたという定説(?)が一般化しているが、そもそもそのような「変化」を妻たちは認識しているのか、という問題関心から設定されたものである。全体では52.0%の妻が「変化していると思う」と答え、「変化していると思わない」と「わからない」がそれぞれ17.7%、18.1%ととなっている。

これを妻の年齢別にみると、かなり反応が異なる(図8-5)。「変化していると思う」と答えた妻の割合は、30歳代から50歳代にかけてが29歳以下と60歳以上に比べ高くなっており、いずれも5割をこえている。だが、最も注目される点は「わからない」の割合である。総じて若年層ほど「わからない」という妻が多く、29歳以下では36%にも達する。このことは、逆に言えば、若年層ほど意識の上で「変化」が進行しているとも考えられよう。つまり、若年層の妻には、かつて一般的であった確固たる家族観(伝統的家族観と言ってもよいが)がもはや持たなくなっており、そもそも「変化」を認識するための明確な枠組み・尺度が存在しなくなっているのかもしれない。もっとも、若年層は自ら家族をつくり営む経験が短いために、認識の経験的基盤が弱いことも考えられなくはないが、より高い年齢層の「わからない」の割合も決して少なくはなく、しかも不詳の多さを勘案すれば、「わからない」と思っている妻は、実際には全年齢層にわたってかなりの割合で存在すると考えるべきであろう。

次に、「変化していると思う」と答えた妻に対して、具体的にどのような面で変化しているのかを尋ねたのが設問(2)である。全体では「親の世話をする扶養・介護の面」と答えた妻が最も多く30.8%、ついで「子どもを生み育てる出産・育児面」25.5%、「日常生活の上で必要なことをする家事面」14.8%、「心のやすらぎを得る情緒・愛情面」14.5%となっている。

これも妻の年齢別にみるとかなり反応が異なる(図8-6)。若年層ほど「出産・育児面」、高齢層になるにつれ「扶養・介護面」と答える傾向がはっきりみてとれる。これは、各年齢層の妻が直面する現実の問題がそのまま反映されたものだと思われる。

\*

最後に、家族生活の満足度について紹介し、この章を終えたい。日頃の家族生活ということで、「自分の生活」、「家族のまとまり」、「親子間のコミュニケーション」、「夫婦間のコミュニケーション」の4つの領域について、それぞれ満足度を尋ねてみた。その結果、いずれも「まあまあ満足」という割合が6割前後で最も多く、「非常に満足」を含めると8割近くの妻が家族生活全般に満足していることがわかった(詳細は巻末資料に掲載)。この結果は、他の同様の調査結果とほぼ同じである(『平成6年度国民生活選好度調査』を参照)。

ただ、「夫婦間のコミュニケーション」や「家族のまとまり」、「親子間のコミュニケーション」

で「非常に満足」だという妻が29歳以下で他の年齢層より高くなっている一方、「自分の生活」については「不満」（「やや不満」＋「非常に不満」）だという妻が30歳代でとくに多く、4分の1ほどいるのが注目される（図8-7）。前者の結果は、29歳以下の層はまだ結婚したばかりで、子どもも小さく、夫婦間・親子間ともども比較的親密な関係が保たれている時期にあるためであり、後者の結果は、子育てや家事に追われる日々が続く、様々な問題に直面する中で、結婚前に抱いていた理想と現実のギャップに悩み、自分を見つめ直す最初の時期が30歳代ではないかとも考えられるが、先述した家族規範の評価における29歳以下と30歳代の対照的な反応を思い起こせば、多分に世代的・時代的な要因が作用しているとも考えられ、即断はできない。これもまた継続的な観測が望まれる。

（才津芳昭）

図 8 - 5 妻の年齢別にみた家族機能変化の認識度  
家族のはたらきは変化しているか

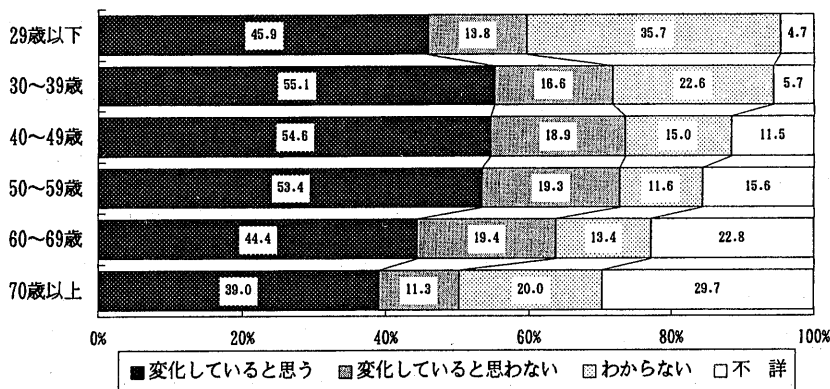


図 8 - 6 妻の年齢別にみた家族機能変化の内容  
最も変化している面は何か

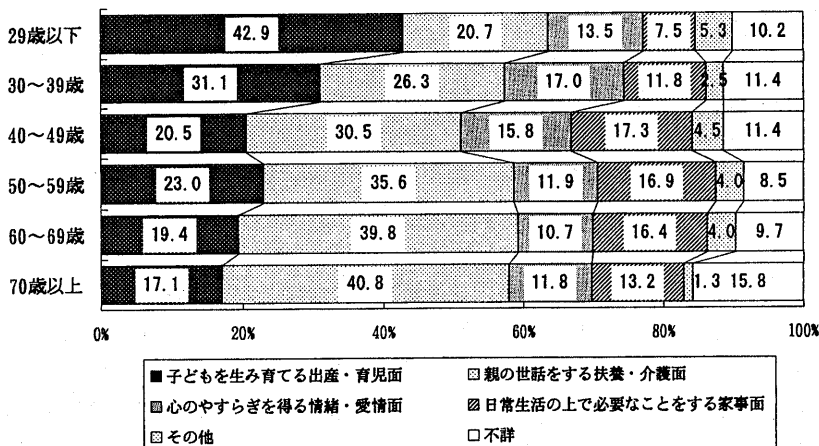
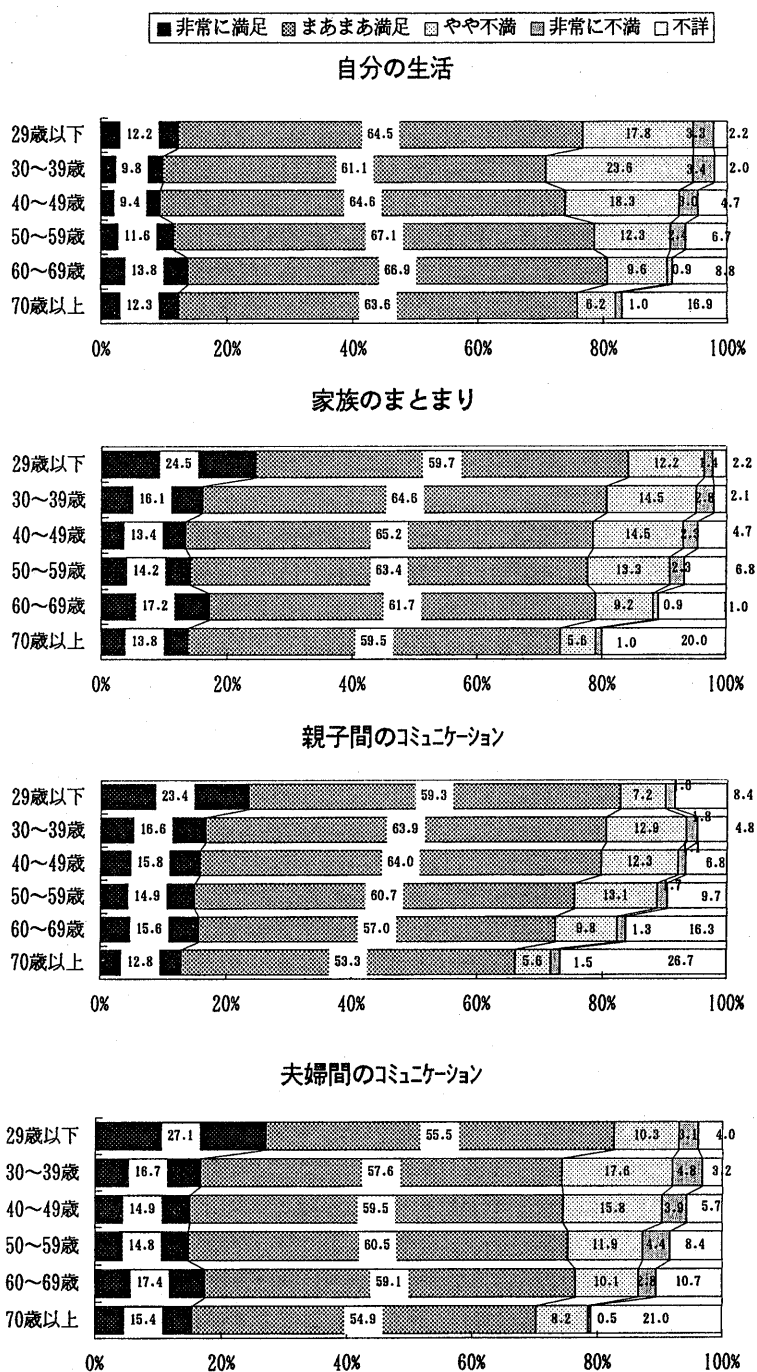


図 8 - 7 妻の年齢別にみた家族生活の満足度



## 最後に

1989年の「1.57ショック」以来、出生率の低迷を背景として、政府は1990年に関係省庁からなる「子どもが健やかに生まれ育つための環境づくりに関する関係省庁連絡会議」を設置し、国としての「家庭、出生問題」への取り組みが始まった。人口問題研究所でも家庭における出産・子育て、ならびに老親の扶養や介護の実態、その変化と要因などを明らかにするべく1991年10月に家庭動向に関する研究活動が開始された。今回調査は本研究の一環としてこれらの課題を解明するために実施したものである。また、この種の調査としてはわが国では初めて全国規模で実施された調査といつてよい。

今回のように全国規模で家族の実態を調査した例はほとんどないため、本調査では日本の家庭、家族の現状、実態を記述することが目的のひとつであり、本報告ではとくに世帯の妻を分析軸に捉えて単純なクロス集計を用いた第一次的な分析を基本的な態度とした。また以下のような内容を今回報告の目的とした。出産・育児に関わるサポートネットワークの人的な資源の実態、およびその活用状況を明らかにすることを目的のひとつとした。さらに妻の家庭、家族に関する価値意識の構造を探り、それが家族形成行動や夫の家事・育児遂行態度とどのように関係しているのかを明らかにすることも目的のひとつであった。

本調査の分析から、親世代との関係では同居率近居率などで農村的地域に比べ都市的地域で親の直接的援助を継続的に受けにくい客観的条件の差がみられ、出産・子育ての支援に関わる小家族、地域性の問題を改めて指摘することができた。その一方、若い世代ほど同居を回避し別居志向を、別居であれば親からの便宜を受けやすい近居別居を愛好する傾向も見いだせた。

きょうだい、近隣、友人などの社会関係によるネットワークについては、その世代の特徴、たとえば若い世代ではきょうだい数の減少などにより身近な親族による支援範囲が狭まっていることなどが確認された。実際の育児サポートの生活場面での検討でも世代間できょうだいの果たす役割に変化がみられた。

夫はパートナーであり最も期待されるサポート資源、というより共同・分担せねばならない存在である。しかし、夫は家事や育児の遂行に応分の負担を共有していない、妻主体の家事、育児の実態が改めて確認された。しかし、妻の評定では、夫の役割遂行が極めて小さい実態にもかかわらず、妻自身が就業、非就業を問わず必ずしも否定的ではない。妻の4分の3近くが価値意識としては「夫も平等に分担すべき」と認識しながら、実態認識の評価ではこれを肯定する妻が半数近くいるのは要求水準（役割期待）が低いのか、すでに諦めている妻が多いということが明らかになった。

しかし、夫の側から家事、育児遂行の現状をみれば、通勤時間、帰宅時間が家事、育児の阻害要因になっている結果も得られており夫自身だけに帰すことのできない問題も明らかになった。また、家事、育児能力が若い世代ほど多少なりとも上昇しているといった結果も得られた。予想通りではあるが育児は家事よりもインセンティブが働くことも確認された。

今回の調査結果を踏まえて、将来的には、今や多数派になった就業する妻に仕事と家庭という二重の過度な負担がかからないような環境を提供できるように、たとえば夫が仕事中心から家庭にも目を向け家事、育児、介護に積極的に参加し妻と共同、分担できるような労働条件を整備するなど、法律や税制を含めてシステム自体の在り方を見直すことも必要であり、このような社会的な支援、仕組みに関する政策研究はこれからの研究課題である。

子育て支援・受容関係の分析からは、子ども世代からみれば自分の親、また、親世代からみれば娘とのつながりがますます強くなる傾向が明かになった。これには、きょうだい数減少の影響など子育て資源の減少も要因として考えられるが、父系直系的な生活上の関係が弱まり、夫方、妻方との関係は状況適合的な関係に変化を速めている。こうした状況が今後の家族形成や家族機能の遂行にどのような影響をもたらすのか今後の検討課題である。

家族意識の分析結果からは全体の特徴として大きく2点があげられる。第1に、夫婦関係や老親との家族関係に関する規範についてはかなり世代間、地域で賛否が分かれており、若い世代、都市的地域ほど現代的平等的志向が強かった。そのなかで20歳代の比較的若い専業主婦の妻に伝統的な面がみられたこと。第2に、親子関係に関する規範については、とくに夫婦自身よりも子ども中心主義の家族生活を支持する態度が窺えたことである。また、家族、夫婦関係、親子関係（対子世代、対親世代）などに対する価値意識が個々人のもつ社会経済的属性と先述したような家族形成行動（別居近居志向など）や夫の家事、育児遂行態度にも媒介変数として影響を及ぼしていることが窺えた。

家族関係の平等的、個人的な方向への変化の一方で、家族のもつ機能に関しては「安らぎの場」といった精神的な機能を付与するものが多かった。家族が多様化するなかで、具体的にどうすれば家族に精神的な豊かさ、あるいは精神的な意味合いが持てるようなシステムを提供できるのか、といった研究も先ほど述べた男女が共同できるような社会システムの研究と同様に必要となろう。

今後、これら多くの研究課題を深めていくには時系列的な解析を進めることが重要であり、本調査を継続して実施していくことが肝要であろう。

（西岡八郎）





# 付 属 資 料

## 1. 調 査 関 係 資 料



## 目 次

1. 全国家庭動向調査要綱	70
2. 全国家庭動向調査調査の手引き	71
3. 全国家庭動向調査についてお願い	88
4. 全国家庭動向調査票	89

# 『全国家庭動向調査』実施要綱

## 1 調査の目的と意義

近年の急速に進む人口の高齢化や出生率の低下、また、核家族化、単独世帯の増加、女性の社会進出による共働き家庭の増加等によりわが国の家庭は、その姿とともに機能も変化してきています。この家庭機能の変化は、出生や児童の健全育成、老親扶養や介護に大きな影響を及ぼすだけでなく、社会全体に与える影響も大きいものです。本格的な高齢化社会を迎えるわが国にとって、この老親扶養や介護、子育て等の家庭機能の変化要因や動向を正確に把握することは、緊急の重要な課題で将来の厚生行政のためには不可欠であります。

そこで、厚生省人口問題研究所は、最近の家庭機能の動向を明らかにすることを目的として、平成5年度に、はじめての「全国家庭動向調査」を実施することになりました。この調査結果は、家庭の動向を明らかにするだけでなく、これからの行政施策の基礎資料としても役立てられます。

## 2 調査の対象および客体

本調査は、平成5年国民生活基礎調査地区内より無作為に抽出した238調査区のすべての世帯を調査対象とします。

## 3 調査の実施日

平成5年7月1日を調査日とします。

## 4 調査の事項

- 1 世帯員の人口学的・社会経済的屬性
- 2 両親に関する事項
- 3 子供に関する事項
- 4 つきあいに関する事項
- 5 日常生活での手助けや世話の担い手に関する事項
- 6 家族意識に関する事項
- 7 家事、育児、介護に関する事項

## 5 調査の方法

調査員が世帯を訪問して調査票を配付し、後日、調査対象者が自ら記入した調査票を回収します。

## 6 調査の系統

この調査は、厚生省人口問題研究所が厚生省大臣官房統計情報部、都道府県・保健所を設置する市・特別区および保健所の協力を得て実施します。

## 7 調査の集計および公表

厚生省人口問題研究所がこれを行います。

平成5年度

# 全国家庭動向調査

## 調査の手引き

厚生省人口問題研究所

〒100-45 東京都千代田区霞が関1-2-2

電話(03)3503-1711

内線 3660

# 目 次

	頁
まえがき	73
<b>I 調査の概要</b>	
1. 調査の目的	74
2. 調査の対象および客体	74
3. 調査の期日	74
4. 調査の方法	74
<b>II 調査実施の手順</b>	
1. 配票調査前の準備	75～76
2. 配票調査の実施	77～80
3. 調査終了後の作業	81
<b>III 調査内容上の注意点</b>	
1. 主な用語の定義	82
2. 主な質問項目の注意点	82～83
3. 参考表	84～87

## ま え が き

このたび、厚生省人口問題研究所の平成5年度「**全国家庭動向調査**」の実施にあたり、皆様方に調査員として、ご協力いただくことになりました。

この調査は、厚生行政の政策立案の基礎資料を得ることを目的としたものです。純粋に統計的な処理をしますので、調査の内容が漏れることは決してありません。

国民生活基礎調査の世帯調査が終了して間もなくの実施で、大変お忙しい中をご迷惑とは存じますが、関係各位のご協力をお願い申し上げます。

平成5年7月

厚生省人口問題研究所長

阿 藤 誠

# I 調査の概要

## 1. 調査の目的

近年の急速に進む人口の高齢化や出生率の低下、また、核家族化、共働き家庭の増加等により、わが国の家庭は、その姿とともにその機能も変化してきています。

この家庭機能の変化は、出生や児童の健全育成、老親扶養や介護に大きな影響を及ぼすだけでなく、社会全体に与える影響も大きく、本格的な高齢化社会をむかえるわが国にとって研究すべき緊急の課題であり、その成果は将来の厚生行政に不可欠であります。

また、人口問題研究所においては、将来人口の推計を行っていますが、近年の低出生率の状況を考えるとき、出産、子育て等に関する家庭機能の変化は、出生力の動向に大きな影響を及ぼす要因であり、人口の将来推計の精度を向上させるためにも家庭機能の研究は急務となっております。

以上の理由から、人口問題研究所は今年度に「全国家庭動向調査」を実施することになりました。

お忙しいところ誠に恐縮ではございますが、できるだけ正確な回答が得られますよう、以下の要領にもとづいて調査を実施していただければ幸いに存じます。

## 2. 調査の対象および客体

本調査は全国の

**世帯の奥様**を対象とします。

ただし、**1世帯に2組以上の夫婦がいる場合には最も若い世代の奥様を、また、奥様がない世帯**（一時的ではなく、未婚、死別、離別のいずれかの理由による）**では世帯主**を対象とします。

これは、平成5年国民生活基礎調査の調査地区内より無作為に抽出した238調査地区内の世帯すべてを調査の客体とします。

## 3. 調査の期日

調査は、平成5年7月1日に実施し、同7月1日現在の事実を調査します。

## 4. 調査の方法

調査員の方から該当する調査対象者に調査票を配っていただき、**調査票は対象者自身に記入**していただきます（配票自計方式）。記入済みの調査票は、対象者自身が所定の封筒に入れ、これを調査員の方に回収していただきます。

回収の際、調査票の内容を点検する必要はありませんが、**調査対象者の了解のもとで調査票数だけ確認し、調査員の方が密封**して下さい。（詳しくは7～8頁参照）。



## II. 調査実施の手順

### 1. 配票調査前の準備

#### (1) 保健所から調査員に手渡される書類等

- ①「調査員委嘱状」……………1枚
- ②「調査員証」……………1枚
- ③「実施要綱」……………1部
- ④「調査の手引き」……………1部
- ⑤「単位区別世帯名簿」……………1部
- ⑥「単位区要図」の写し……………1部
- ⑦「調査についてのお願い」……………世帯数に応じた数
- ⑧「調査票」……………同上
- ⑨「回収用封筒」……………同上
- ⑩「調査対象者への謝礼品」……………同上
- ⑪「手提げ袋」……………1部

#### (2) 「単位区別世帯名簿」への所定事項の記入

国民生活基礎調査の「単位区別世帯名簿」の写しから、すでに国民生活基礎調査において記入済みの(1)世帯番号、(2)世帯主氏名を、平成5年度「全国家庭動向調査」の「単位区別世帯名簿」の(1)世帯番号、(2)世帯主氏名の欄に転記して下さい(コピーしたものを切りとって貼っても結構です)。

次に、こうして作成された「全国家庭動向調査」の「単位区別世帯名簿」の所定欄に、**地区番号、単位区番号、都道府県・市郡・区町村名、保健所名、調査員氏名**を記入して下さい(次頁の<記入例1>参照)。

また、40世帯をこえる場合は、「単位区別世帯名簿」が複数必要になりますので、**枚数**も記入して下さい。

#### (3) 「調査票」と「回収用封筒」への所定事項の記入

保健所から受け取った「調査票」の表紙の所定欄に、**都道府県名、保健所名、地区番号、単位区番号、世帯番号**を記入して下さい。

また、「回収用封筒」の所定の欄にも同様に記入して下さい。

<記入例1>

全国家庭動向調査  
単位区別世帯名簿

( 2 枚のうち 1 枚目)

○記入上の注意：黒のボールペンで記入してください。

都道 市 区  
東 京 府 県 郡 新 宿 町 村

地区番号	1	3	0	0	9	単位区番号	0	1
------	---	---	---	---	---	-------	---	---

保健所名 牛込保健所 調査員氏名 河田 一郎

(1) 世帯 番号	(2) 世帯主氏名	(3) 世帯 人員	調査票		(6) 備 考	(1) 世帯 番号	(2) 世帯主氏名	(3) 世帯 人員	調査票		(6) 備 考
			(4) 配布数	(5) 回収数					(4) 配布数	(5) 回収数	
1	渡が関 一郎	4	1			21	.	.	.		
2	永田 清	6	2			22	.	.	.		
3	千代田 京子	2	0		不在で渡せず	23	.	.	.		
4	市ヶ谷 則夫	3	1			24	.	.	.		
5	山田 太郎	5	1			25	.	.	.		
6	<del>鈴木 健</del>	1	0		転出	26	.	.	.		
7	佐藤 めぐみ	1	1			27	.	.	.		
8	<del>高橋 喜佐衛門</del>	2	1		高橋 喜 (新世帯主)	28	.	.	.		
9	中村 豊子	11	3			29	.	.	.		
10	朝日 昇	2	1			30	.	.	.		
11	丸の内 徹子	1	0		拒否	31	.	.	.		
12	山手 周一	3	1			32	.	.	.		
13	日比谷 園子	1	1			33	.	.	.		
14	.	.	.			34	.	.	.		
15	.	.	.			35	.	.	.		
16	.	.	.			36	.	.	.		
17	.	.	.			37	.	.	.		
18	.	.	.			38	.	.	.		
19	.	.	.			39	.	.	.		
20	.	.	.			40	田中 浩	1	1		
合計	世帯数	40	世帯	142	57						

\* 転入 長嶋 貞治 1 1

## 2. 配票調査の実施

### (1) 配票調査時に携行すべき書類等

- ① 「調査員証」……調査対象者に保健所の調査員であることを証明するもの
- ② 「調査の手引き」……調査の方法や注意点を説明したもの
- ③ 「単位区別世帯名簿」……この調査のために作成した名簿
- ④ 「単位区要図」の写し……調査区の地理案内
- ⑤ 「調査についてのお願い」……調査の趣旨を説明したもの
- ⑥ 所定事項記入済みの「調査票」……1世帯5人につき1部
- ⑦ 所定事項記入済みの「回収用封筒」……1世帯につき1部
- ⑧ 「調査対象者への謝礼品」……1世帯につき1個

### (2) 調査のお願い

訪問したら、まず、自己紹介と訪問理由の説明を行い、「調査についてのお願い」を1部渡し、調査に協力していただけるようお願いします。

「調査についてのお願い」を調査対象者に読んでいただければ十分わかっているとは思いますが、調査員の方からも、本調査は統計目的以外には使用しないことなど、本調査の趣旨を一応説明して下さい。

また、以下のような調査票の主な調査項目をひとつお説明して下さい。

- 1 世帯員の人口学的・社会経済的属性
- 2 両親に関する項目
- 3 子供に関する項目
- 4 つきあいに関する項目
- 5 日常生活での手助けや世話の担い手に関する項目
- 6 家族意識に関する項目
- 7 家事、育児、介護に関する項目

### (3) 調査対象者と世帯人員の確認

この調査は、**世帯の奥様**を対象としています。**奥様がない場合は世帯主**を対象としますので、まず、各世帯に奥様がいるかどうかを確認して下さい。

ついで、**世帯人員**（人数）を確認して下さい。

### (4) 「単位区別世帯名簿」への確認事項の記入（前頁の〈記入例1〉参照）

上記(3)で確認された**世帯人員**を所定の欄に記入します。

万一、**世帯主氏名**が「単位区別世帯名簿」にすでに記入ないし複写されたものと異なる場合は、**取消ライン**を引いて、聴き取った正確な世帯主氏名を備考欄に記入して下さい。

また、**世帯そのものが転出等で単位区内にない場合は、取消ライン**を引いて、**配布数の欄に0（ゼロ）、備考欄に転出と記入**して下さい。

(5) 「調査票」の配布

調査票は上記の(3)、(4)で確認された世帯の事項に従って配布しますが、以下の点に十分注意して配布を行って下さい。

① 1世帯の世帯人員が6人以上の場合には、全く同じ調査票をもう1部渡し、**問2だけ回答**するようにお願いして下さい。その際、**追加分の問2に○印**をつけてから渡して下さい。

万一、世帯人員が10人以上になるようでしたら、さらにもう1部調査票を追加して下さい。以下、5人増えるごとに同様です。

② 訪問した時点で**該当する調査対象者が誰もいなかった場合には、他の世帯員に調査票を**あずけてください。

(6) 「調査票」への確認事項の記入

配布の際には、**調査票数**と**調査票No.**を記入してから渡して下さい。たとえば、世帯人員が5人以下の場合は調査票数が1、調査票No.が1となり、6人以上10人以下の場合は調査票数が2、調査票の1票目がNo.1、2票目がNo.2になります。

(7) 「単位区別世帯名簿」への配布数の記入（<5頁の記入例1参照>）

調査票を渡したら、「単位区別世帯名簿」の所定の欄に調査票の**配布数**を記入して下さい。

なお、何度訪問しても留守で、誰にも調査票をあずけられなかった世帯は、配布数の欄に**0**、備考欄に**不在**と記入して下さい。

また万一、調査拒否を受け、調査票を配布できなかった世帯は、配布数の欄に**0**、備考欄に**拒否**と記入して下さい。

(8) 「回収用封筒」、「謝礼品」の配布

調査対象者が調査票を記入後、調査票を1世帯分まとめて返してくれるよう、「**回収用封筒**」を1世帯につき1部渡して下さい。

その際、**調査員が回収に来るまで封筒のシールをはがして密封しないよう、調査対象者に注意**しておいて下さい。調査員の方が回収の際、調査票の数を確認して下さい。

また、調査協力の謝礼として調査対象世帯へ「**謝礼品**」を1個さしあげて下さい。

(9) 回収予定日の通知

最後に、調査票の回収予定日を調査対象者に知らせ、調査対象者の都合がつかない場合には、適宜、回収方法を打ち合わせて下さい。

(10) 調査票の回収

回収予定日に再び調査対象世帯をたずね、調査票を「回収用封筒」ごと回収します。その際、次の点に注意して下さい。

調査票と「回収用封筒」を受け取りましたら、**調査票の数が最初に配布したときの数（配布数）と一致するかどうか、調査対象者の了解を得て、その場で調査票を確認**して下さい。

もし不足していましたら、恐れ入りますが、調査対象者に探していただき、できるだけすべてそろいますよう、ご努力をお願いいたします。

また、調査対象者が誤ってシールをはがし、**すでに「回収用封筒」が密封されてい**ましたら、**開封せずにそのまま回収**して下さい。

一度で回収できなかった場合には、ご足労ですが、できるだけ回収率を高めるよう、格別のお骨折りをお願いいたします。

(11) 「回収用封筒」の密封と確認事項の記入

確認が済んだら**回収数を「回収用封筒」の所定の欄（同封調査票数）に記入**して下さい。

**すでに密封してあるものは、はじめの配布数と同じ数**をとりあえず記入しておいて下さい。

記入が済みましたら、**調査員の方がその場で「回収用封筒」のシールをはがして密封**して下さい。

(12) 「単位区別世帯名簿」への確認事項の記入

次に、＜記入例2＞（次頁）に従って、「回収用封筒」に記載された**回収数（同封調査票数）を「単位区別世帯名簿」の所定の欄（回収数）に転記**して下さい。

不在等の理由で回収できなかった場合は、**回収数0とし、備考欄に回収不能とその理由（「不在」、「紛失」など）**を記入して下さい。

また、回収はできたものの、調査対象者が調査期間中ずっと不在で、他の世帯員にあずけておいた調査票が本人に渡らなかつたり、調査対象者が病気で回答できなかつたりした場合には、**備考欄に回答不能とその理由（「不在」、「病気」、「拒否」など）**を記入して下さい。

(13) 回収数の点検

全世帯の回収が済みましたら、「単位区別世帯名簿」に転記した回収数の合計を算出し、実際に回収した調査票の総数（同封調査票数の和）と一致するかどうか、点検して下さい。

<記入例2>

全国家庭動向調査  
単位区別世帯名簿

( 2 枚のうち 1 枚目)

○記入上の注意：黒のボールペンで記入してください。

都道 市 区  
東 京 府 県 都 新 宿 町 村

地区番号	1	3	0	0	9	単位区番号	0	1
------	---	---	---	---	---	-------	---	---

保健所名 牛込保健所 調査員氏名 河田 一郎

(1) 世帯 番号	(2) 世帯主氏名	(3) 世帯 人員	調査票		(6) 備 考	(1) 世帯 番号	(2) 世帯主氏名	(3) 世帯 人員	調査票		(6) 備 考
			(4) 配布数	(5) 回収数					(4) 配布数	(5) 回収数	
1	瀧が関 一郎	4	1	1		21	.	.	.	.	
2	永田 清	6	2	2		22	.	.	.	.	
3	千代田 京子	2	0	0	不在で渡せず	23	.	.	.	.	
4	市ヶ谷 則夫	3	1	1		24	.	.	.	.	
5	山田 太郎	5	1	1		25	.	.	.	.	
6	<del>鈴木 健</del>	1	0	0	転出	26	.	.	.	.	
7	佐藤 めぐみ	1	1	1		27	.	.	.	.	
8	<del>高橋 喜佐衛門</del>	2	1	1	高橋修(新世帯主)	28	.	.	.	.	
9	中村 豊子	11	3	3		29	.	.	.	.	
10	朝日 昇	2	1	1		30	.	.	.	.	
11	丸の内 徹子	1	0	0	拒否	31	.	.	.	.	
12	山手 周一	3	1	1	回答不能(妻病気)	32	.	.	.	.	
13	日比谷 園子	1	1	0	不在で回収不能	33	.	.	.	.	
14	.	.	.	.		34	.	.	.	.	
15	.	.	.	.		35	.	.	.	.	
16	.	.	.	.		36	.	.	.	.	
17	.	.	.	.		37	.	.	.	.	
18	.	.	.	.		38	.	.	.	.	
19	.	.	.	.		39	.	.	.	.	
20	.	.	.	.		40	田中 浩	1	1	1	
合計	世帯数	40	世帯	142	57	55					

\* 転入 長嶋 貞治 1 1 1

\* 1枚目の合計 41世帯 143 58 56

### 3. 調査終了後の作業

- (1) 密封のままで回収された「調査票」は、「単位区別世帯名簿」、「単位区要図」の写しとともに、一括して保健所に提出して下さい。また、残った「調査票」や「回収用封筒」、「調査についてのお願い」、「謝礼品」も保健所に提出して下さい。
- (2) 上記のようにして提出された書類のうち、密封のままで回収された「調査票」と「単位区別世帯名簿」は、各保健所からいったん県（または政令指定都市）に集められ、そこから厚生省人口問題研究所あてにご送付願うことになっております。

### Ⅲ 調査内容上の注意点

#### 主な用語の定義

**世帯**：国民生活基礎調査と同じです。すなわち、調査日現在、住居および生計をともにする者の集まり、または、独立して住居を維持し、生計を営む単身者をいいます。

**世帯主**：世帯側が世帯主として申告した方で、国民生活基礎調査の世帯名簿に書かれたものと同じとします。

奥様がいない世帯では、世帯主に回答していただきます。ただし、世帯主が病気その他の理由で回答不能の場合、他の世帯員が代わりに回答することはできませんので、ご注意下さい。

**同居されている方**：調査日現在、世帯に在住している者および本来その世帯で生活すべき者をいいます。出稼ぎ、旅行、入院等で不在の方も同居者とみなします。

ただし、3ヶ月以上にわたって世帯を離れている方、もしくは現在世帯を離れており、今後3ヶ月以上戻りそうもない方は同居者から除きます。

#### 主な質問項目の注意点

**問2** 世帯主との続柄について、若干補足します。

- |    |         |   |
|----|---------|---|
| 01 | 世帯主     | 世帯主                                     |
| 02 | 配偶者     | 世帯主の妻または夫                               |
| 03 | 子       | 世帯主の子で、養子や連れ子を含みます。                     |
| 04 | 子の配偶者   | 世帯主の子の配偶者                               |
| 05 | 孫・孫の配偶者 | 世帯主の孫（養子や連れ子を含む）またはその配偶者                |
| 06 | 世帯主の父母  | 世帯主の父母                                  |
| 07 | 配偶者の父母  | 世帯主の配偶者の父母                              |
| 08 | 祖父母     | 世帯主の祖父母または配偶者の祖父母                       |
| 09 | 兄弟姉妹    | 世帯主の兄弟姉妹または配偶者の兄弟姉妹で、異父・異母の兄弟姉妹も含みます。   |
| 10 | その他の親族  | 兄弟姉妹の子（甥・姪）、父母の兄弟姉妹（伯・叔父、伯・叔母）、曾祖父母、曾孫等 |
| 11 | その他     | 同じ世帯内の使用人、同居人                           |

#### 出生年月と年齢

出生年月か年齢のどちらかがわからないという調査対象者がいた場合は、参考表1の年号早見表をご利用下さい。

調査日（7月1日）を基準として、調査日に誕生日がきていない人は前年の年齢とします。



### 仕事の有無と仕事の種類

仕事の有無で有（1, 2, 3のいずれか）と答えた方だけ仕事の種類に答えていただきます。仕事の種類について詳しくは参考表2を参照して下さい。

### よく利用する交通機関

これは、徒歩も含め、ふだん最もよく利用する交通機関を指します。問7、問13、問22も同様。

### 家族の介護

これには乳幼児や病人、体の不自由な方の世話が含まれます。ここで1ヶ月以上というのは、断続的な活動（例えば、3日に1日ないし1回の割合での介護が1ヶ月以上続いている場合）も含まれます。

**問3** 家や賃貸住宅には、マンションも含まれます。

**問6** 学歴について詳しくは参考表3を参照して下さい。

**問8** 5の1ヶ月以上床に臥しているというのは、自宅だけでなく、病院や施設など（下記の問9、問10、問15の説明参照）も含まれます。

**問9、問10、問15** 病院・施設などの施設とは、特別養護老人ホーム、リハビリテーション施設、デイ・ケア施設、ショート・ステイ施設などを指します。

**問23** 孫の身の回りの世話は、お子さんの孫のおむつを替えてあげたり、食事をさせたり、お風呂に入れてあげたり、勉強を見てやったりなど、日常的な世話を指します。

孫に係わる経費は、お子さんの孫の学費や教育費（塾・お稽古ごとも含む）、七五三や誕生祝い、おこづかいなどを指します。

**問26** (1)の洗濯は洗濯物の取り入れだけやる場合も含まれます。また、炊事は後かたづけだけやる場合も含まれます。

(4)の協力度とは、実際に夫が協力してくれる度合いに対する満足度を指し、期待度は、夫の協力がどの程度期待どおりであるかを意味します。したがって、たとえば協力度に対しては「まあまあ満足」であるが、それは期待度が「もともと期待していない」がゆえにそうなることも考えられるわけです。

以上です。ご協力なにとぞよろしくお願い申し上げます。

参考表 1

## 年号早見表

満年齢	年号	西暦	満年齢	年号	西暦	満年齢	年号	西暦
100	明治26年	1893	67	昭和元年	1926	32	36	1961
99	27	1894	66	2	1927	31	37	1962
98	28	1895	65	3	1928	30	38	1963
97	29	1896	64	4	1929	29	39	1964
96	30	1897	63	5	1930	28	40	1965
95	31	1898	62	6	1931	27	41	1966
94	32	1899	61	7	1932	26	42	1967
93	33	1900	60	8	1933	25	43	1968
92	34	1901	59	9	1934	24	44	1969
91	35	1902	58	10	1935	23	45	1970
90	36	1903	57	11	1936	22	46	1971
89	37	1904	56	12	1937	21	47	1972
88	38	1905	55	13	1938	20	48	1973
87	39	1906	54	14	1939	19	49	1974
86	40	1907	53	15	1940	18	50	1975
85	41	1908	52	16	1941	17	51	1976
84	42	1909	51	17	1942	16	52	1977
83	43	1910	50	18	1943	15	53	1978
82	44	1911	49	19	1944	14	54	1979
81	45	1912	48	20	1945	13	55	1980
81	大正元年	1912	47	21	1946	12	56	1981
80	2	1913	46	22	1947	11	57	1982
79	3	1914	45	23	1948	10	58	1983
78	4	1915	44	24	1949	9	59	1984
77	5	1916	43	25	1950	8	60	1985
76	6	1917	42	26	1951	7	61	1986
75	7	1918	41	27	1952	6	62	1987
74	8	1919	40	28	1953	5	63	1988
73	9	1920	39	29	1954	4	64	1989
72	10	1921	38	30	1955	4	平成元年	1989
71	11	1922	37	31	1956	3	2	1990
70	12	1923	36	32	1957	2	3	1991
69	13	1924	35	33	1958	1	4	1992
68	14	1925	34	34	1959	0	5	1993
67	大正15年	1926	33	35	1960			

## 参考表 2

### 仕事の内容の分類

問 2 の仕事の種類については、基本的には国勢調査の職業分類〔中分類〕に基づきますが、自営か勤めかによって同じ職業でも区別されますのでご注意ください。

注：（数字）は国勢調査の中分類番号

#### 1. 農林漁業

農業作業者（21）

林業作業者（22）

漁業作業者（23）

#### 2. 農林漁業以外の自営業

商店主、会社経営者  
開業医、フリーライター等  
自営であるものは、  
すべて含む。

#### 3. 勤め人（専門職、管理職）

科学研究者（1）

技術者（2）

保健医療従事者（3）

法務従事者（4）

公認会計士（5）

教員（6）

宗教家（7）

文芸家、記者、編集者（8）

美術家、写真家、デザイナー（9）

音楽家、舞台芸術家（10）

その他の専門的・技術的職業従事者（11）

管理的公務員（12）

会社・団体等の役員（13）

その他の管理的職業従事者（14）

#### 4. 勤め人（事務、販売、サービスなどの仕事）

一般事務従事者（15）

運輸・通信事務従事者（16）

外勤事務従事者（17）

その他の事務従事者（18）

商品販売従事者（19）

販売類似職業従事者（20）

保安職業従事者（53）

家事サービス職業従事者（54）

個人サービス職業従事者（55）

その他のサービス職業従事者（56）

## 5. 勤め人（工場などの現場労働）

- 採鉱・採石作業者（24）
- その他の採掘作業者（25）
- 鉄道運転従事者（26）
- 自動車運転者（27）
- 船舶・航空機運転従事者（28）
- その他の運輸従事者（29）
- 通信従事者（30）
- 金属材料製造作業者（31）
- 金属加工作業者（32）
- 一般機械器具組立・修理作業者（33）
- 電気機械器具組立・修理作業者（34）
- 輸送機械組立・修理作業者（35）
- 時計・計器・光学機械器具組立・  
修理作業者（36）
- 製糸・紡績作業者（37）
- 衣服・繊維製品製造作業者（38）
- 木・竹・草・つる製品製造作業者（39）
- パルプ・紙・紙製品製造作業者（40）
- 印刷・製本作業者（41）
- ゴム・プラスチック製品製造作業者（42）
- かわ・かわ製品製造作業者（43）
- 窯業・土石製品製造作業者（44）
- 飲食料品製造作業者（45）
- 化学製品製造作業者（46）
- 建設作業者（47）
- 定置機関・機械及び建設機械  
運転作業者（48）
- 電気作業者（49）
- その他の技能工・生産工程作業者（50）
- 運搬労務作業者（51）
- その他の労務作業者（52）

## 6. その他

- 分類不能の職業（57）

参考表 3

学校の分類

学校の区分	含まれている学校の例
1. 小学校 新制中学校	尋常小学校、通信講習所普通科、国民学校の初等科・高等科、高等小学校、青年学校の普通科・本科、実業補習学校
2. 旧制中学 新制高校	旧制の中学校、高等女学校、実業学校およびそれらの補習科・専攻科、師範学校の予科・一部・二部、鉄道教習所の中等部・普通部（昭和24年までの卒業生） 通信講習所高等科、陸軍幼年学校、海軍甲種飛行予科練習生、旧看護学校 新制高等学校、保母養成所、准看護婦養成所、盲学校・ろう学校・養護学校の高等部
3. 専修学校	各種の専修学校
4. 高専・短大	旧制の高等学校、大学予科、高等師範学校、師範学校本科（昭和21年からの卒業生）、高等通信講習所本科 陸軍士官学校、海軍兵学校 短期大学 高等専門学校（新制） 都道府県立農業講習所 看護婦養成所 保母養成所
5. 大学・大学院	大学・大学院 航空学校、防衛大学校、海上保安大学校本科、水産大学校 国立工業教員養成所

新制高校を入学資格とする  
修業年限2年以上の者

# 『全国家庭動向調査』についての お願い

近年の急速に進む人口の高齢化や出生率の低下、また、核家族化、共働き家庭の増加等によりわが国の家庭は、その姿とともに機能も変化してきています。

この家庭機能の変化は、出生や児童の健全育成、老親扶養や介護に大きな影響を及ぼすだけでなく、社会全体に与える影響も大きく、本格的な高齢化社会をむかえるわが国にとって緊急の重要な課題であります。

この調査の成果は、高齢化社会における老親扶養や介護、子育て等の家庭機能の変化要因、動向を正確に把握することにより、家庭支援施策をはじめ将来の行政施策のための基礎資料として役立てられます。

ご記入いただいた内容は厚生省人口問題研究所においてすべて統計的に処理され、調査結果は統計数字の形で発表されますので、一人一人のご回答が他に漏れることは決してありません。

どうかこの調査の趣旨を十分ご理解下さいまして、すべての質問に回答して頂けますようお願いいたします。

平成5年 7月

厚生省人口問題研究所長

阿 藤 誠

〒100-45 東京都千代田区霞が関 1-2-2

電話 (03) 3503-1711

内線 3660

担当 家庭動向研究室

総務庁承認番号 No. 18762
承認期限 平成5年9月30日まで
厚生省登録番号 厚 2-15-36-1
平成5年 4月 15日 登録

厚生省人口問題研究所  
 〒100-45 東京都千代田区霞が関1-2-2  
 電話(03)3503-1711 (代表) 内線 3660



## 全国家庭動向調査

平成5年7月1日実施

この調査票は統計目的以外には使用しませんので、ありのままご記入下さい。

### 調査員記入欄

都道府県名				保健所名			
地区番号				単区番号		世帯番号	
調査票数							
調査票 No.							

### 記入上のお願い

- この調査票は、奥様に7月1日現在の事実について回答、記入していただくものです。  
 ただし、世帯にご夫婦が2組以上いらっしゃる場合には、若い方の世代の奥様にご記入願います。  
 また、奥様がいない世帯では、世帯主にご記入願います。
- 世帯員が6人以上の場合は、問2については、6人目以降の分をもう1枚の調査票にご記入下さい。
- 記入の仕方は2とおりあります。数字には○をつけ、( )や□には適切な数字をご記入下さい。  
 なお、特に指示がない限り、数字には1つだけ○を付けて下さい。
- 未婚の方は、配偶者の欄は空欄で結構です。
- 記入の仕方がわからないときは、調査員が調査票を集めに伺ったときにおたずねください。

問1 世帯員は全員で何人ですか。  人

問2 この世帯に同居されている方について下記の欄に記入者から順にお答え下さい。

世帯員 番号	世帯主との続柄	性別	出生年月と年齢	配偶者の 有無	仕事の有無
1	01 世帯主	1. 男	1. 明治 2. 大正 3. 昭和 4. 平成	1. 未婚 2. 有配偶 3. 死別 4. 離別	有 1. 常雇 2. パート 3. 自営業・ 家族従業 4. その他 無 5. 主婦(専業) 6. 学生・生徒 7. その他
	02 配偶者				
	03 子				
	04 子の配偶者				
	05 孫・孫の配偶者	2. 女	↓ ( )年( )月 年齢( )歳		
	06 世帯主の父母				
	07 配偶者の父母				
	08 祖父母				
2	01 世帯主	1. 男	1. 明治 2. 大正 3. 昭和 4. 平成	1. 未婚 2. 有配偶 3. 死別 4. 離別	有 1. 常雇 2. パート 3. 自営業・ 家族従業 4. その他 無 5. 主婦(専業) 6. 学生・生徒 7. 幼稚園 8. 保育園 9. その他
	02 配偶者				
	03 子				
	04 子の配偶者				
	05 孫・孫の配偶者	2. 女	↓ ( )年( )月 年齢( )歳		
	06 世帯主の父母				
	07 配偶者の父母				
	08 祖父母				
	09 兄弟姉妹				
	10 その他の親族				
	11 その他				
3	01 世帯主	1. 男	1. 明治 2. 大正 3. 昭和 4. 平成	1. 未婚 2. 有配偶 3. 死別 4. 離別	有 1. 常雇 2. パート 3. 自営業・ 家族従業 4. その他 無 5. 主婦(専業) 6. 学生・生徒 7. 幼稚園 8. 保育園 9. その他
	02 配偶者				
	03 子				
	04 子の配偶者				
	05 孫・孫の配偶者	2. 女	↓ ( )年( )月 年齢( )歳		
	06 世帯主の父母				
	07 配偶者の父母				
	08 祖父母				
	09 兄弟姉妹				
	10 その他の親族				
	11 その他				
4	01 世帯主	1. 男	1. 明治 2. 大正 3. 昭和 4. 平成	1. 未婚 2. 有配偶 3. 死別 4. 離別	有 1. 常雇 2. パート 3. 自営業・ 家族従業 4. その他 無 5. 主婦(専業) 6. 学生・生徒 7. 幼稚園 8. 保育園 9. その他
	02 配偶者				
	03 子				
	04 子の配偶者				
	05 孫・孫の配偶者	2. 女	↓ ( )年( )月 年齢( )歳		
	06 世帯主の父母				
	07 配偶者の父母				
	08 祖父母				
	09 兄弟姉妹				
	10 その他の親族				
	11 その他				
5	01 世帯主	1. 男	1. 明治 2. 大正 3. 昭和 4. 平成	1. 未婚 2. 有配偶 3. 死別 4. 離別	有 1. 常雇 2. パート 3. 自営業・ 家族従業 4. その他 無 5. 主婦(専業) 6. 学生・生徒 7. 幼稚園 8. 保育園 9. その他
	02 配偶者				
	03 子				
	04 子の配偶者				
	05 孫・孫の配偶者	2. 女	↓ ( )年( )月 年齢( )歳		
	06 世帯主の父母				
	07 配偶者の父母				
	08 祖父母				
	09 兄弟姉妹				
	10 その他の親族				
	11 その他				



問2（つづき） この世帯に同居されている方について下記の欄に記入者から順にお答え下さい。

世帯員 番号	職場・学校までの所要時間 (よく利用する交通機関で)	日常生活を一人でできますか	家族を介護したことがありますか (1ヶ月以上)
1	1. 自宅 2. 15分以内 3. 15～30分 4. 30～1時間 5. 1～1時間半 6. 1時間半～2時間 7. 2時間以上	1. 一人で行える 2. 何らかの手助け が必要である	1. したことがない 2. 現在行っている 3. 過去に行った ことがある
2	1. 自宅 2. 15分以内 3. 15～30分 4. 30～1時間 5. 1～1時間半 6. 1時間半～2時間 7. 2時間以上	1. 一人で行える 2. 何らかの手助け が必要である	1. したことがない 2. 現在行っている 3. 過去に行った ことがある
3	1. 自宅 2. 15分以内 3. 15～30分 4. 30～1時間 5. 1～1時間半 6. 1時間半～2時間 7. 2時間以上	1. 一人で行える 2. 何らかの手助け が必要である	1. したことがない 2. 現在行っている 3. 過去に行った ことがある
4	1. 自宅 2. 15分以内 3. 15～30分 4. 30～1時間 5. 1～1時間半 6. 1時間半～2時間 7. 2時間以上	1. 一人で行える 2. 何らかの手助け が必要である	1. したことがない 2. 現在行っている 3. 過去に行った ことがある
5	1. 自宅 2. 15分以内 3. 15～30分 4. 30～1時間 5. 1～1時間半 6. 1時間半～2時間 7. 2時間以上	1. 一人で行える 2. 何らかの手助け が必要である	1. したことがない 2. 現在行っている 3. 過去に行った ことがある

問3 次に、現在のお住まいについておたずねします。あてはまる番号に○を付けて下さい。

1. あなたの親の家	6. 親の援助なしで取得した自分(達)の家
2. 配偶者の親の家	7. 親の援助がある賃貸住宅
3. あなたの親の土地に建てた自分(達)の家	8. 親の援助がない賃貸住宅
4. 配偶者の親の土地に建てた自分(達)の家	9. その他
5. 親の援助で取得した自分(達)の家	

問4 あなたと配偶者のきょうだい数をおたずねします。現在生存している方で、同居していない方も含みます。

あなた	兄( )人 姉( )人	配偶者	兄( )人 姉( )人
	弟( )人 妹( )人		弟( )人 妹( )人
	あなたを含め合計( )人		配偶者を含め合計( )人

問5 あなたと配偶者の昨年一年間の収入(税込み)はおおよそいくらでしたか。

あなた( )	配偶者( )		
1. 300万円未満	2. 300-400万円未満	3. 400-500万円未満	4. 500-600万円未満
5. 600-800万円未満	6. 800-1000万円未満	7. 1000万円以上	

問6 あなたと配偶者が最後に卒業された(あるいは在学中の)学校はどれですか。

あなた( )	配偶者( )	
1. 小学校・新制中学校	2. 旧制中学校・新制高校	3. 専修学校(高卒後)
4. 高専・短大	5. 大学・大学院	

**【問7～問11】 両親との関係**

結婚している(いた)方は、「配偶者の両親」についてもご記入下さい。

問7 ご両親の現在の状況をお答え下さい。すでに死亡の場合は、生死の別のみで結構です。(所要時間は、よく利用する交通機関でかかる時間をお答え下さい)

別居の親のみ ↓

	生死の別	同・別居	あなたの住所からの所要時間	出生年月・年齢
(1)あなたの父親	1. 現在生存 →	1. 同居	1. 敷地内に別居 5. 1-2時間未満 2. 15分未満 6. 2-3時間未満 3. 15-30分未満 7. 3時間以上	1. 明治 2. 大正 3. 昭和 ____年____月
	2. すでに死亡	2. 別居 →	4. 30-60分未満	→ ____歳
(2)あなたの母親	1. 現在生存 →	1. 同居	1. 敷地内に別居 5. 1-2時間未満 2. 15分未満 6. 2-3時間未満 3. 15-30分未満 7. 3時間以上	1. 明治 2. 大正 3. 昭和 ____年____月
	2. すでに死亡	2. 別居 →	4. 30-60分未満	→ ____歳
(3)配偶者の父親	1. 現在生存 →	1. 同居	1. 敷地内に別居 5. 1-2時間未満 2. 15分未満 6. 2-3時間未満 3. 15-30分未満 7. 3時間以上	1. 明治 2. 大正 3. 昭和 ____年____月
	2. すでに死亡	2. 別居 →	4. 30-60分未満	→ ____歳
(4)配偶者の母親	1. 現在生存 →	1. 同居	1. 敷地内に別居 5. 1-2時間未満 2. 15分未満 6. 2-3時間未満 3. 15-30分未満 7. 3時間以上	1. 明治 2. 大正 3. 昭和 ____年____月
	2. すでに死亡	2. 別居 →	4. 30-60分未満	→ ____歳

ご両親(配偶者のご両親も含む)が全員亡くなられている方は問12へお進み下さい。

それ以外の方は問8へお進み下さい。問9までは、同居・別居の区別なくお答え下さい。なお、すでに死亡されている親については、空欄のまま結構です。

問8 (ご両)親の健康状態はいかがですか。

(1) あなたの父親	1. たいへん健康 4. 寝たり起きたり	2. まあまあ普通 5. 1か月以上床に臥している	3. 持病がある
(2) あなたの母親	1. たいへん健康 4. 寝たり起きたり	2. まあまあ普通 5. 1か月以上床に臥している	3. 持病がある
(3) 配偶者の父親	1. たいへん健康 4. 寝たり起きたり	2. まあまあ普通 5. 1か月以上床に臥している	3. 持病がある
(4) 配偶者の母親	1. たいへん健康 4. 寝たり起きたり	2. まあまあ普通 5. 1か月以上床に臥している	3. 持病がある

問9 あなたが成人してから、(ご両)親に対してどのような手助けや世話をしましたか。  
あてはまる番号のすべてに○を付けて下さい。

(1) あなたの父親	1. 日常の買い物 5. 生活費	2. 食事/洗濯 6. 病院・施設などへの入所資金	3. 病気時の世話 7. その他	4. 悩みごとの相談 8. なし
(2) あなたの母親	1. 日常の買い物 5. 生活費	2. 食事/洗濯 6. 病院・施設などへの入所資金	3. 病気時の世話 7. その他	4. 悩みごとの相談 8. なし
(3) 配偶者の父親	1. 日常の買い物 5. 生活費	2. 食事/洗濯 6. 病院・施設などへの入所資金	3. 病気時の世話 7. その他	4. 悩みごとの相談 8. なし
(4) 配偶者の母親	1. 日常の買い物 5. 生活費	2. 食事/洗濯 6. 病院・施設などへの入所資金	3. 病気時の世話 7. その他	4. 悩みごとの相談 8. なし

問10 別居されている(ご両)親についておたずねします。どなたかと同居されていますか。  
(現在自分と同居されている親については空欄のまま結構です)

(1) あなたの父親	1. 単身で生活 4. 未婚のきょうだいと同居	2. 親夫婦だけで生活 5. 病院・施設などへ入所中	3. 既婚のきょうだいと同居 6. その他
(2) あなたの母親	1. 単身で生活 4. 未婚のきょうだいと同居	2. 親夫婦だけで生活 5. 病院・施設などへ入所中	3. 既婚のきょうだいと同居 6. その他
(3) 配偶者の父親	1. 単身で生活 4. 未婚のきょうだいと同居	2. 親夫婦だけで生活 5. 病院・施設などへ入所中	3. 既婚のきょうだいと同居 6. その他
(4) 配偶者の母親	1. 単身で生活 4. 未婚のきょうだいと同居	2. 親夫婦だけで生活 5. 病院・施設などへ入所中	3. 既婚のきょうだいと同居 6. その他

問11 別居されている(ご両)親とはどの程度の割合でお会いになりますか。  
毎日でない方は、電話の回数もお答え下さい。

会っている回数

(1) あなたの父親	1. 毎日	2. 週に1-2回	3. 月に1-2回	4. 年に数回	5. ほとんど会わない
(2) あなたの母親	1. 毎日	2. 週に1-2回	3. 月に1-2回	4. 年に数回	5. ほとんど会わない
(3) 配偶者の父親	1. 毎日	2. 週に1-2回	3. 月に1-2回	4. 年に数回	5. ほとんど会わない
(4) 配偶者の母親	1. 毎日	2. 週に1-2回	3. 月に1-2回	4. 年に数回	5. ほとんど会わない

電話の回数

(1) あなたの父親	1. 毎日	2. 週に3-4回	3. 週に1-2回	4. 月に1-2回	5. ほとんど話さない
(2) あなたの母親	1. 毎日	2. 週に3-4回	3. 週に1-2回	4. 月に1-2回	5. ほとんど話さない
(3) 配偶者の父親	1. 毎日	2. 週に3-4回	3. 週に1-2回	4. 月に1-2回	5. ほとんど話さない
(4) 配偶者の母親	1. 毎日	2. 週に3-4回	3. 週に1-2回	4. 月に1-2回	5. ほとんど話さない

**【問12～問14】 つきあい関係**

結婚している（いた）方は、「配偶者のきょうだい」についてもお答え下さい。

問12 次にあげるそれぞれの関係で、あなたが気軽に相談できる人は何人くらいいますか。

	いない	1人	2人	3人	4人以上
(1) あなたのきょうだい（義理も含む）	0	1	2	3	4
(2) 近所の人	0	1	2	3	4
(3) 職場の同僚や友人	0	1	2	3	4
(4) 職場以外の友人	0	1	2	3	4
(5) 参加している団体、サークルなどの知人友人（4以外）	0	1	2	3	4
(6) 配偶者のきょうだい（義理も含む）	0	1	2	3	4

問13 それぞれの関係で最も親しい人のお宅まで行くのに、あなたがよく利用する交通機関でどのくらいかかりますか。

(1) あなたのきょうだい	1. いない 4. 30-60分未満	2. 15分未満 5. 1-2時間未満	3. 15-30分未満 6. 2時間以上
(2) 近所の人	1. いない 4. 30-60分未満	2. 15分未満 5. 1-2時間未満	3. 15-30分未満 6. 2時間以上
(3) 職場の同僚や友人	1. いない 4. 30-60分未満	2. 15分未満 5. 1-2時間未満	3. 15-30分未満 6. 2時間以上
(4) 職場以外の友人	1. いない 4. 30-60分未満	2. 15分未満 5. 1-2時間未満	3. 15-30分未満 6. 2時間以上
(5) 参加している団体、サークルなどの知人、友人（4以外）	1. いない 4. 30-60分未満	2. 15分未満 5. 1-2時間未満	3. 15-30分未満 6. 2時間以上
(6) 配偶者のきょうだい	1. いない 4. 30-60分未満	2. 15分未満 5. 1-2時間未満	3. 15-30分未満 6. 2時間以上

問14 では、その最も親しい人とはどのくらいの割合でお会いになりますか。

(1) あなたのきょうだい	1. いない 5. 月に1-2回	2. 毎日 6. 年に数回	3. 週に3-4回 7. ほとんど会わない	4. 週に1-2回
(2) 近所の人	1. いない 5. 月に1-2回	2. 毎日 6. 年に数回	3. 週に3-4回 7. ほとんど会わない	4. 週に1-2回
(3) 職場の同僚や友人	1. いない 5. 月に1-2回	2. 毎日 6. 年に数回	3. 週に3-4回 7. ほとんど会わない	4. 週に1-2回
(4) 職場以外の友人	1. いない 5. 月に1-2回	2. 毎日 6. 年に数回	3. 週に3-4回 7. ほとんど会わない	4. 週に1-2回
(5) 参加している団体、サークルなどの知人、友人（4以外）	1. いない 5. 月に1-2回	2. 毎日 6. 年に数回	3. 週に3-4回 7. ほとんど会わない	4. 週に1-2回
(6) 配偶者のきょうだい	1. いない 5. 月に1-2回	2. 毎日 6. 年に数回	3. 週に3-4回 7. ほとんど会わない	4. 週に1-2回

【問15】 日常生活での手助けや世話の担い手

問15 あなたが成人してから、何かで困ったり、人手が必要だった時に、誰を頼りにしましたか（現在進行中も含みます）。

以下にあげるア～シの内容について、頼りにした（している）人すべての番号に○を、また、その中で最も頼りにした（している）人の番号に◎を一つ付けて下さい。

(注) ここでいう 相談は気軽な 情報交換も含み ます。 ↓	1	2	3	4	5	6	7	8	9	10	11	12	13	14	15	16	17	18
	配偶者	同居している子	別居している子	あなたの子の配偶者	あなたの父親	あなたの母親	配偶者の父親	配偶者の母親	あなたのおきょうだい	配偶者のきょうだい	近所の人	職場の同僚や友人	職場以外の友人知人	サークル等の友人知人	国や公的機関	その他	いない・いなかった	経験がない
7. あなたの就職相談	1	2	3	4	5	6	7	8	9	10	11	12	13	14	15	16	17	18
イ. あなたの結婚相談	1	2	3	4	5	6	7	8	9	10	11	12	13	14	15	16	17	18
ウ. あなたの結婚資金の援助	1	2	3	4	5	6	7	8	9	10	11	12	13	14	15	16	17	18
エ. 家族の生活費援助	1	2	3	4	5	6	7	8	9	10	11	12	13	14	15	16	17	18
オ. 家族の入院・入所（病院・施設）費用	1	2	3	4	5	6	7	8	9	10	11	12	13	14	15	16	17	18
カ. あなたが病気の時の看病・世話	1	2	3	4	5	6	7	8	9	10	11	12	13	14	15	16	17	18
キ. 家族の食事・洗濯等の手伝い	1	2	3	4	5	6	7	8	9	10	11	12	13	14	15	16	17	18
ク. 冠婚葬祭の手伝い	1	2	3	4	5	6	7	8	9	10	11	12	13	14	15	16	17	18
ケ. 子供の教育や将来に関する相談	1	2	3	4	5	6	7	8	9	10	11	12	13	14	15	16	17	18
コ. 夫婦間に関する相談	1	2	3	4	5	6	7	8	9	10	11	12	13	14	15	16	17	18
サ. あなた自身の生き方に関する相談	1	2	3	4	5	6	7	8	9	10	11	12	13	14	15	16	17	18
シ. 趣味やレジャーの相手・パートナー	1	2	3	4	5	6	7	8	9	10	11	12	13	14	15	16	17	18

問16～問20までは、結婚していない方も結婚した場合を想定してお答え下さい。

【問16～問19】 家族に関する意識

問16 家族や子供に関する次のような考え方について、あなたはどのようにお考えですか。ア～サのそれぞれについて、あてはまる番号に○を付けて下さい。

	1 まったく 賛成	2 どちらかと いえば賛成	3 どちらかと いえば反対	4 まったく 反対
ア. 結婚後は、夫は外で働き、妻は主婦業に専念すべきだ	1	2	3	4
イ. 夫や妻は、自分達のことを多少犠牲にしても、子どものことを優先すべきだ	1	2	3	4
ウ. 父親(夫)はふだんあまり家にいなくとも何か問題があった時、解決してくれればよい	1	2	3	4
エ. 子供が小さいうちは、母親は仕事を持たず育児に専念したほうがよい	1	2	3	4
オ. 男の子は男らしく、女の子は女らしく育てるべきだ	1	2	3	4
カ. 夫婦は子どもを持つてはじめて社会的に認められる	1	2	3	4
キ. 夫も家事や育児を平等に分担すべきである	1	2	3	4
ク. 夫、妻とも同姓である必要はなく、別姓であってもよい	1	2	3	4
ケ. 夫は、会社の仕事と家庭の用事が重なった時は、会社の仕事を優先すべきである	1	2	3	4
コ. 年をとった親は息子夫婦と一緒に暮らすのがよい	1	2	3	4
サ. 高齢者の経済的負担は公的機関よりも家族が負うべきだ	1	2	3	4

問17 一般的に、下の欄にあげるア～スの人は「家族」の一員と言えますか。それぞれあてはまる番号に○を付けて下さい。

	1 同居、別居にかかわらず家族である	2 同居していれば家族である	3 同居していても家族とはいえない
ア. 20歳以上の未婚の子	1	2	3
イ. 結婚している長男	1	2	3
ウ. 長男の妻	1	2	3
エ. 長男の子供	1	2	3
オ. 結婚して姓が変わった娘	1	2	3
カ. 娘の夫	1	2	3
キ. 娘の子	1	2	3
ク. あなたの親	1	2	3
ケ. 配偶者の親	1	2	3
コ. あなたのきょうだい	1	2	3
サ. 配偶者のきょうだい	1	2	3
シ. あなたの祖父母	1	2	3
ス. 配偶者の祖父母	1	2	3

問18 家族の持っているはたらきについて、どう思われますか。

(1) 家族の果たすはたらきは変化しているでしょうか、変化していないでしょうか。

1. 変化していると思う	2. 変化していると思わない	3. わからない
--------------	----------------	----------

(2) 次の家族のはたらきのうち、最も変化している面は何だと思われますか。

1. 子どもを生き育てる出産・育児面
2. 親の世話をする扶養・介護面
3. 心の安らぎを得る情緒・愛情面
4. 日常生活の上で必要なことをする家事面
5. その他

1. 子どもを生き育てる出産・育児面
2. 親の世話をする扶養・介護面
3. 心の安らぎを得る情緒・愛情面
4. 日常生活の上で必要なことをする家事面
5. その他

問19 あなたは日頃の家族の生活について、どのくらい満足していますか。  
未婚の方は夫婦間のコミュニケーションの欄は空欄で結構です。

自分の生活	1.非常に満足	2.まあまあ満足	3.やや不満	4.非常に不満
家族のまとまり	1.非常に満足	2.まあまあ満足	3.やや不満	4.非常に不満
親子間のコミュニケーション	1.非常に満足	2.まあまあ満足	3.やや不満	4.非常に不満
夫婦間のコミュニケーション	1.非常に満足	2.まあまあ満足	3.やや不満	4.非常に不満

【問20】 育児や介護の支援方法

問20 育児や介護について、重要な支援の方法は次のどれだと思いますか。  
重要と思うものを3つまで番号で記入して下さい(1つしかないときは1つでも結構です)。

(育児について) → 最も重要( ) 二番目( ) 三番目( )

1. 配偶者の協力	5. 勤務時間の短縮	10. 訪問保育の充実
2. 家族の協力	6. 育児休業の所得補償	11. 相談機関の充実
3. 近所の人の協力	7. 育児休業後の職場復帰	12. 地域ボランティアの充実
4. 友人の協力	8. 職場保育の充実	13. 制度や施設利用の経済援助
	9. 保育所の時間延長	

上の3つの中に1つでも9がある方へ → 保育所は何時から何時頃まで開いて欲しいと思いますか。

午前( )時 ~ 午後( )時頃まで
--------------------

(介護について) → 最も重要( ) 二番目( ) 三番目( )

1. 配偶者の協力	5. 勤務時間の短縮	9. 訪問介護の充実
2. 家族の協力	6. 介護休暇の充実	10. 相談機関の充実
3. 近所の人の協力	7. 老人福祉施設の充実	11. 地域ボランティアの充実
4. 友人の協力	8. 一時預かり施設の時間延長	12. 制度や施設利用の経済援助

未婚の方はここまでで結構です。ご協力ありがとうございました。  
結婚している(いた)方は問21へ進んで下さい。 → 裏へ

子供との関係【問21～24】

問21 今まで何人のお子さんをお持ちですか。あなた(方夫婦)のすべてのお子さん(別居している方や死亡した方も含みます)について、記入して下さい。

1. 今まで( )人の子どもを持った	2. 子どもを持ったことがない
→ 現在( )人生活している → そのうち( )人同居し、( )人別居している 別居している子のうち( )人が成人している	

問22～問24は、別居している成人したお子さんをお持ちの方だけお答え下さい。

問22 別居しているお子さん(成人)についておたずねします。  
つきあいの多い順にお子さん2人までお答え下さい。

	出生年月・年齢	性別	配偶者の有無	所要時間(よく利用する交通機関で)
一人目の子供	1. 大正 2. 昭和 ____年 ____月 ____歳	1. 男 2. 女	1. 未婚 2. 有配偶 3. 死別 4. 離別	1. 敷地内別居 5. 1-2時間未満 2. 15分未満 6. 2-3時間未満 3. 15-30分未満 7. 3-5時間未満 4. 30-60分未満 8. 5時間以上
二人目の子供	1. 大正 2. 昭和 ____年 ____月 ____歳	1. 男 2. 女	1. 未婚 2. 有配偶 3. 死別 4. 離別	1. 敷地内別居 5. 1-2時間未満 2. 15分未満 6. 2-3時間未満 3. 15-30分未満 7. 3-5時間未満 4. 30-60分未満 8. 5時間以上

問23 お子さんが成人してから、お子さんに対してどのような手助けや世話をしましたか。  
あてはまる番号すべてに○を付けて下さい。

→ 一人目の子供	1. 買い物    2. 食事/洗濯    3. 出産時の世話    4. 孫の身の回りの世話 5. 孫に係わる経費    6. 病気時の世話    7. 悩みごとの相談 8. 生活費    9. 結婚資金    10. 住宅資金    11. なし
→ 二人目の子供	1. 買い物    2. 食事/洗濯    3. 出産時の世話    4. 孫の身の回りの世話 5. 孫に係わる経費    6. 病気時の世話    7. 悩みごとの相談 8. 生活費    9. 結婚資金    10. 住宅資金    11. なし

問24 お子さんとはどの程度の割合で会ったり電話されたりしますか。  
(それぞれ最も回数の多いお子さんの場合をお答え下さい。)

会う回数	1. 毎日    2. 週に1-2回    3. 月に1-2回    4. 年に数回    5. ほとんど会わない
電話の回数	1. 毎日    2. 週に3-4回    3. 週に1-2回    4. 月に1-2回    5. ほとんど話さない

現在結婚していない方はここで終了です。たいへんありがとうございました。  
現在結婚している方は問25から先へお進み下さい。



**家事、育児、介護 【問25～問28】**

問25 あなた方が結婚生活に入ったのはいつですか。また、夫婦どちらの姓を名乗っておられますか。

(現在の結婚生活に入った年月)	1. 大正	2. 昭和	3. 平成	( )年( )月
(名乗っている姓)	1. 夫の姓	2. 妻の姓	3. 夫婦別姓	

問26 家事や育児についておたずねします。

(1) 夫は、家事や育児にどの程度参加されていますか（育児を終えた方は、過去の経験で結構です。お子さんがいない場合は、家事についてのみ答えて下さい）。

		1	2	3	4	5
		毎日・毎回 する	週3-4回 程度する	週1-2回 程度する	月1-2回 程度する	やったこと がない
家事について	ア. ゴミ出し	1	2	3	4	5
	イ. 日常の買い物	1	2	3	4	5
	ウ. 部屋の掃除	1	2	3	4	5
	エ. 洗濯(取り入れだけでも可)	1	2	3	4	5
	オ. 炊事(後片づけだけでも可)	1	2	3	4	5
育児について	カ. 遊び相手をする	1	2	3	4	5
	キ. 風呂に入れる	1	2	3	4	5
	ク. 寝かしつける	1	2	3	4	5
	ケ. 食事をさせる	1	2	3	4	5
	コ. おむつを替える	1	2	3	4	5

(2) 現在までのあなたと仕事とのかわりは次のどれですか。

<p><u>現在仕事をしていない</u></p> <p>1. 学校を出てから仕事をすることがない</p> <p>2. 仕事をしていたが結婚で退職した</p> <p>3. 仕事をしていたが出産で退職した</p> <p>4. その他</p>	→	<p><u>現在仕事をしていない人の今後の予定</u></p> <p>1. 今後も仕事をするつもりはない</p> <p>2. 子供を誰か(どこか)にあずけられたら今すぐにでも働きたい</p> <p>3. 末子が保育所に入ったら働きたい</p> <p>4. 末子が幼稚園に入ったら働きたい</p> <p>5. 末子が小学校に入ったら働きたい</p> <p>6. 働きたいが、特にいつからか考えていない</p> <p>7. その他</p>
<p><u>現在仕事をしている</u></p> <p>5. 学校を出てから仕事を続けている</p> <p>6. 結婚退職したが現在仕事をしている</p> <p>7. 出産で退職したが現在仕事をしている</p> <p>8. その他</p>	→	<p><u>現在仕事をしている人の今後の予定</u></p> <p>1. 結婚と同時にやめる</p> <p>2. 出産したらやめる</p> <p>3. ずっとこのまま続ける</p> <p>4. その他</p>

(3) 平日のあなた方夫婦の出勤時間と帰宅時間について、記入して下さい。

出勤時間

あなた	<p>1. 自宅にいる(自宅で仕事をしている)</p> <p>2. 大体一定している→( )時頃出勤</p> <p>3. 一定していない→( )-( )時頃</p>	夫	<p>1. 自宅にいる(自宅で仕事をしている)</p> <p>2. 大体一定している→( )時頃出勤</p> <p>3. 一定していない→( )-( )時頃</p>
-----	--	---	--

帰宅時間

あなた	<p>1. 自宅にいる(自宅で仕事をしている)</p> <p>2. 大体一定している→( )時頃帰宅</p> <p>3. 一定していない→( )-( )時頃</p>	夫	<p>1. 自宅にいる(自宅で仕事をしている)</p> <p>2. 大体一定している→( )時頃帰宅</p> <p>3. 一定していない→( )-( )時頃</p>
-----	--	---	--

(4) 家事や育児(過去を含めて)をはじめ家庭のことについて、夫の協力にどの程度満足されていますか。

協力度について	1. 非常に満足	2. まあまあ満足	3. やや不満	4. 非常に不満	
期待度について	1. 非常によくやってくれる	2. まあまあ期待どおりやってくれる	3. 期待どおりにはやってもらえない	4. やってこれないのであきらめた	5. もともと期待していない

(5) 夫は、家庭やあなたのことを夫の仕事との比較でどのくらい重要と考えていると思いますか。

1. 最も家庭が重要	2. 家庭は仕事と同じくらい重要	3. 仕事の方が重要
------------	------------------	------------

問27 出産、育児の不安や苦勞について感じることは何ですか(育児を終えた方は、過去の経験で結構です。お子さんがいない方は、いない理由が下にある場合はお答え下さい)。

最も感じる点( ) 二番目( )

1. 体力的に自信がなく不安である	7. 自分の生き方が子育てで出来ない
2. 子供がちゃんと育つか心配である	8. ほかにことをする自由な時間がない
3. 経済的負担が大きい	9. 家事が十分出来ない
4. 住宅環境が悪い	10. その他
5. 人手の援助がなく不安である	11. とくに苦勞はない
6. 悩みごとを相談できる人がいない	

問28 現在あるいは過去の経験のなかで、出産、育児や家族の看護、介護をどなたがなさったか、あるいはどなたに相談したかについておたずねします。ア～イは右の欄から主なものを4つまで、ウ～ケは2つまで選び、主なものから順にあてはまる番号を( )に記入して下さい。

優先順位 1 2 3 4

ア. 出産や育児で困ったときだれに(どこに)相談しますか(しましたか)					1. 経験がない
イ. 家族・親族などの扶養・介護などで困ったとき、だれに相談しますか(しましたか)					2. 妻
ウ. 第一子の出産時、妻の身の回りを世話している(いた)のはだれですか					3. 夫
エ. 平日の昼間、第一子が一歳になるまで世話をしている(いた)のはだれですか					4. 同居している(いた)妻の親
オ. 第二子の出産時、第一子の世話をしている(いた)のはだれですか					5. 別居している(いた)妻の親
カ. 妻が病気をしたとき、子供の世話をした(している)のはだれですか					6. 同居している(いた)夫の親
キ. 妻が家族の看護や介護で手が離せないとき子供の世話をした(した)のはだれですか					7. 別居している(いた)夫の親
ク. 妻が働きに出ている(いた)ときの子供の世話をした(した)のはだれですか					8. 妻の姉妹(義理を含む)
ケ. ふだん、家族の看護や介護をする人が病気のとき代わって看護をするのはだれですか					9. 夫の姉妹(義理を含む)
					10. その他の親族
					11. 近所の人
					12. 職場の同僚、友人
					13. 子供を介して知り合った人(親)
					14. 職場以外の友人(13以外)
					15. 地域のボランティア
					16. 保育所(保母)
					17. 家政婦など有料で世話をしてくれる人
					18. 有料の一時預かり施設
					19. 病院(医師)
					20. 保健所(保健婦)
					21. 書物、雑誌、テレビ、ラジオなど
					22. 相談するところ(人)がない(いなかった)

これですべて終了です。ご協力たいへんありがとうございました。

# 付 属 資 料

## 2. 主要結果表

1944

1945

# 目次

表 1	有配偶女子年齢, 地域, 末子年齢, 夫妻就業状態組み合わせ, 親との同居・非同居, 世帯員数別有配偶女子数および平均世帯員数	107
表 2	有配偶女子年齢, 地域, 末子年齢, 夫妻就業状態組み合わせ, 親との同居・非同居, 世帯主との続柄別有配偶女子数	108
表 3	有配偶女子年齢, 地域, 末子年齢, 夫妻就業状態組み合わせ, 親との同居・非同居, 仕事の有無別有配偶女子数	109
表 4	有配偶女子年齢, 地域, 末子年齢, 夫妻就業状態組み合わせ, 親との同居・非同居, 仕事の種類別有配偶女子数	111
表 5	有配偶女子年齢, 地域, 末子年齢, 夫妻就業状態組み合わせ, 親との同居・非同居, 職場・学校までの時間距離別有配偶女子数	112
表 6	有配偶女子年齢, 地域, 末子年齢, 夫妻就業状態組み合わせ, 親との同居・非同居, 日常生活別有配偶女子数	113
表 7	有配偶女子年齢, 地域, 末子年齢, 夫妻就業状態組み合わせ, 親との同居・非同居, 家族の介護経験別有配偶女子数	114
表 8	有配偶女子年齢, 地域, 末子年齢, 夫妻就業状態組み合わせ, 親との同居・非同居, 住居形態別有配偶女子数	115
表 9	有配偶女子年齢, 地域, 末子年齢, 夫妻就業状態組み合わせ, 親との同居・非同居, 年収別有配偶女子数	116
表10	有配偶女子年齢, 地域, 末子年齢, 夫妻就業状態組み合わせ, 親との同居・非同居, 最終学歴別有配偶女子数	118
表11	有配偶女子年齢, 地域, 末子年齢, 夫妻就業状態組み合わせ, 親との同居・非同居, 両親の生死の別有配偶女子数	120
表12	有配偶女子年齢, 地域, 末子年齢, 夫妻就業状態組み合わせ, 親との同居・非同居, 両親との同・別居別有配偶女子数	122
表13	有配偶女子年齢, 地域, 末子年齢, 夫妻就業状態組み合わせ, 親との同居・非同居, 別居の親との時間距離別有配偶女子数	124
表14	有配偶女子年齢, 地域, 末子年齢, 夫妻就業状態組み合わせ, 親との同居・非同居別居の親の平均年齢	128
表15	有配偶女子年齢, 地域, 末子年齢, 夫妻就業状態組み合わせ, 親との同居・非同居, 親の健康状態別有配偶女子数	129
表16	有配偶女子年齢, 地域, 末子年齢, 夫妻就業状態組み合わせ, 親との同居・非同居, 親に対しての手助けや世話別有配偶女子数	133
表17	有配偶女子年齢, 地域, 末子年齢, 夫妻就業状態組み合わせ, 親との同居・非同居, 現在の別居親の状態別有配偶女子数	137
表18	有配偶女子年齢, 地域, 末子年齢, 夫妻就業状態組み合わせ, 親との同居・非同居, 別居親と会っている回数別有配偶女子数	141
表19	有配偶女子年齢, 地域, 末子年齢, 夫妻就業状態組み合わせ, 親との同居・非同居, 別居親との電話回数別有配偶女子数	145
表20	有配偶女子年齢, 地域, 末子年齢, 夫妻就業状態組み合わせ, 親との同居・非同居, 気軽に相談できる人の人数別有配偶女子数	149
表21	有配偶女子年齢, 地域, 末子年齢, 夫妻就業状態組み合わせ, 親との同居・非同居, 最も親しい人の家までの時間距離別有配偶女子数	152
表22	有配偶女子年齢, 地域, 末子年齢, 夫妻就業状態組み合わせ, 親との同居・非同居, 最も親しい人と会う割合別有配偶女子数	158
表23	有配偶女子年齢, 地域, 末子年齢, 夫妻就業状態組み合わせ, 親との同居・非同居, あなたの就職相談で最も頼りにした人別有配偶女子数<複数回答>	164
表24	有配偶女子年齢, 地域, 末子年齢, 夫妻就業状態組み合わせ, 親との同居・非同居, あなたの結婚相談で最も頼りにした人別有配偶女子数<複数回答>	166
表25	有配偶女子年齢, 地域, 末子年齢, 夫妻就業状態組み合わせ, 親との同居・非同居, あなたの結婚資金の援助で最も頼りにした人別有配偶女子数<複数回答>	168
表26	有配偶女子年齢, 地域, 末子年齢, 夫妻就業状態組み合わせ, 親との同居・非同居, 家族の生活費援助で最も頼りにした人別有配偶女子数<複数回答>	170

表27	有配偶女子年齢, 地域, 末子年齢, 夫妻就業状態組み合わせ, 親との同居・非同居, 家族の入院・入所費用で最も頼りにした人別有配偶女子数<複数回答>……………	172
表28	有配偶女子年齢, 地域, 末子年齢, 夫妻就業状態組み合わせ, 親との同居・非同居, あなたが病気のときの看病・世話で最も頼りにした人別有配偶女子数<複数回答>……………	174
表29	有配偶女子年齢, 地域, 末子年齢, 夫妻就業状態組み合わせ, 親との同居・非同居, 家族の食事・洗濯等の手伝いで最も頼りにした人別有配偶女子数<複数回答>……………	176
表30	有配偶女子年齢, 地域, 末子年齢, 夫妻就業状態組み合わせ, 親との同居・非同居, 冠婚葬祭の手伝いで最も頼りにした人別有配偶女子数<複数回答>……………	178
表31	有配偶女子年齢, 地域, 末子年齢, 夫妻就業状態組み合わせ, 親との同居・非同居, 子供の教育や将来に関する相談で最も頼りにした人別有配偶女子数<複数回答>……………	180
表32	有配偶女子年齢, 地域, 末子年齢, 夫妻就業状態組み合わせ, 親との同居・非同居, 夫婦の問題に関する相談で最も頼りにした人別有配偶女子数<複数回答>……………	182
表33	有配偶女子年齢, 地域, 末子年齢, 夫妻就業状態組み合わせ, 親との同居・非同居, あなた自身の生き方に関する相談で最も頼りにした人別有配偶女子数<複数回答>……………	184
表34	有配偶女子年齢, 地域, 末子年齢, 夫妻就業状態組み合わせ, 親との同居・非同居, 趣味やレジャーの相手・パートナーで最も頼りにした人別有配偶女子数<複数回答>……………	186
表35	有配偶女子年齢, 地域, 末子年齢, 夫妻就業状態組み合わせ, 親との同居・非同居, あなたの就職相談で頼りにした人別有配偶女子数<複数回答>……………	188
表36	有配偶女子年齢, 地域, 末子年齢, 夫妻就業状態組み合わせ, 親との同居・非同居, あなたの結婚相談で頼りにした人別有配偶女子数<複数回答>……………	190
表37	有配偶女子年齢, 地域, 末子年齢, 夫妻就業状態組み合わせ, 親との同居・非同居, あなたの結婚資金の援助で頼りにした人別有配偶女子数<複数回答>……………	192
表38	有配偶女子年齢, 地域, 末子年齢, 夫妻就業状態組み合わせ, 親との同居・非同居, 家族の生活費援助で頼りにした人別有配偶女子数<複数回答>……………	194
表39	有配偶女子年齢, 地域, 末子年齢, 夫妻就業状態組み合わせ, 親との同居・非同居, 家族の入院・入所費用で頼りにした人別有配偶女子数<複数回答>……………	196
表40	有配偶女子年齢, 地域, 末子年齢, 夫妻就業状態組み合わせ, 親との同居・非同居, あなたが病気のときの看病・世話で頼りにした人別有配偶女子数<複数回答>……………	198
表41	有配偶女子年齢, 地域, 末子年齢, 夫妻就業状態組み合わせ, 親との同居・非同居, 家族の食事・洗濯等の手伝いで頼りにした人別有配偶女子数<複数回答>……………	200
表42	有配偶女子年齢, 地域, 末子年齢, 夫妻就業状態組み合わせ, 親との同居・非同居, 冠婚葬祭の手伝いで頼りにした人別有配偶女子数<複数回答>……………	202
表43	有配偶女子年齢, 地域, 末子年齢, 夫妻就業状態組み合わせ, 親との同居・非同居, 子供の教育や将来に関する相談で頼りにした人別有配偶女子数<複数回答>……………	204
表44	有配偶女子年齢, 地域, 末子年齢, 夫妻就業状態組み合わせ, 親との同居・非同居, 夫婦の問題に関する相談で頼りにした人別有配偶女子数<複数回答>……………	206
表45	有配偶女子年齢, 地域, 末子年齢, 夫妻就業状態組み合わせ, 親との同居・非同居, あなた自身の生き方に関する相談で頼りにした人別有配偶女子数<複数回答>……………	208
表46	有配偶女子年齢, 地域, 末子年齢, 夫妻就業状態組み合わせ, 親との同居・非同居, 趣味やレジャーの相手・パートナーで頼りにした人別有配偶女子数<複数回答>……………	210
表47	有配偶女子年齢, 地域, 末子年齢, 夫妻就業状態組み合わせ, 親との同居・非同居, 家族や子供に関する考え方別有配偶女子数……………	212
表48	有配偶女子年齢, 地域, 末子年齢, 夫妻就業状態組み合わせ, 親との同居・非同居, 家族認識別有配偶女子数……………	218
表49	有配偶女子年齢, 地域, 末子年齢, 夫妻就業状態組み合わせ, 親との同居・非同居, 家族機能の認識別有配偶女子数……………	225
表50	有配偶女子年齢, 地域, 末子年齢, 夫妻就業状態組み合わせ, 親との同居・非同居, 家族生活の満足度別有配偶女子数……………	227
表51	有配偶女子年齢, 地域, 末子年齢, 夫妻就業状態組み合わせ, 親との同居・非同居, 保育所の平均希望開所・閉所時刻……………	229
表52	有配偶女子年齢, 地域, 末子年齢, 夫妻就業状態組み合わせ, 親との同居・非同居, 育児の支援方法の重要度別有配偶女子数……………	230
表53	有配偶女子年齢, 地域, 末子年齢, 夫妻就業状態組み合わせ, 親との同居・非同居, 介護の支援方法の重要度別有配偶女子数……………	236

表54	有配偶女子年齢, 地域, 末子年齢, 夫妻就業状態組み合わせ, 親との同居・非同居, 戸籍上名乗っている姓別有配偶女子数	242
表55	有配偶女子年齢, 地域, 末子年齢, 夫妻就業状態組み合わせ, 親との同居・非同居, 夫の家事への参加程度別有配偶女子数	243
表56	有配偶女子年齢, 地域, 末子年齢, 夫妻就業状態組み合わせ, 親との同居・非同居, 夫の育事への参加程度別有配偶女子数	246
表57	有配偶女子年齢, 地域, 末子年齢, 夫妻就業状態組み合わせ, 親との同居・非同居, 現在の仕事とのかかわり別有配偶女子数	249
表58	有配偶女子年齢, 地域, 末子年齢, 夫妻就業状態組み合わせ, 親との同居・非同居, 今後の仕事とのかかわり別有配偶女子数	250
表59	有配偶女子年齢, 地域, 末子年齢, 夫妻就業状態組み合わせ, 親との同居・非同居, 出勤時間別有配偶女子数および平均出勤時間	252
表60	有配偶女子年齢, 地域, 末子年齢, 夫妻就業状態組み合わせ, 親との同居・非同居, 帰宅時間別有配偶女子数および平均帰宅時間	254
表61	有配偶女子年齢, 地域, 末子年齢, 夫妻就業状態組み合わせ, 親との同居・非同居, 家庭のことへの夫の協力度・期待度別有配偶女子数	256
表62	有配偶女子年齢, 地域, 末子年齢, 夫妻就業状態組み合わせ, 親との同居・非同居, 夫の家庭と仕事の重要度別有配偶女子数	257
表63	有配偶女子年齢, 地域, 末子年齢, 夫妻就業状態組み合わせ, 親との同居・非同居, 出産や育児で感じる不安や苦労度別有配偶女子数	258
表64	有配偶女子年齢, 地域, 末子年齢, 夫妻就業状態組み合わせ, 親との同居・非同居, 出産や育児で困ったときの相談相手の優先順位別有配偶女子数	260
表65	有配偶女子年齢, 地域, 末子年齢, 夫妻就業状態組み合わせ, 親との同居・非同居, 家族・親族などの扶養・介護での相談相手の優先順位別有配偶女子数	268
表66	有配偶女子年齢, 地域, 末子年齢, 夫妻就業状態組み合わせ, 親との同居・非同居, 出産時の妻の身の回りの世話の優先順位別有配偶女子数	276
表67	有配偶女子年齢, 地域, 末子年齢, 夫妻就業状態組み合わせ, 親との同居・非同居, 平日の昼間・第一子が一歳までの世話の優先順位別有配偶女子数	280
表68	有配偶女子年齢, 地域, 末子年齢, 夫妻就業状態組み合わせ, 親との同居・非同居, 第二子の出産時の第一子の世話の優先順位別有配偶女子数	284
表69	有配偶女子年齢, 地域, 末子年齢, 夫妻就業状態組み合わせ, 親との同居・非同居, 妻が病気のときの子供の世話の優先順位別有配偶女子数	288
表70	有配偶女子年齢, 地域, 末子年齢, 夫妻就業状態組み合わせ, 親との同居・非同居, 妻が家族の看護をしているときの子供の世話の優先順位別有配偶女子数	292
表71	有配偶女子年齢, 地域, 末子年齢, 夫妻就業状態組み合わせ, 親との同居・非同居, 妻が働きに出ているときの子供の世話の優先順位別有配偶女子数	296
表72	有配偶女子年齢, 地域, 末子年齢, 夫妻就業状態組み合わせ, 親との同居・非同居, ふだん介護する人が病気のとき看護する人の優先順位別有配偶女子数	300
表73	有配偶女子年齢, 地域, 末子年齢, 夫妻就業状態組み合わせ, 親との同居・非同居, 子供の有無別有配偶女子数, 平均子供数および平均生存子供数	304
表74	有配偶女子年齢, 地域, 末子年齢, 夫妻就業状態組み合わせ, 親との同居・非同居, 平均同居子供数, 平均別居子供数および平均別居成人子数	305
表75	有配偶女子年齢, 地域, 末子年齢, 夫妻就業状態組み合わせ, 親との同居・非同居, 最もつきあいの多い別居成人子の性・配偶者の有無別有配偶女子数	306
表76	有配偶女子年齢, 地域, 末子年齢, 夫妻就業状態組み合わせ, 親との同居・非同居, 最もつきあいの多い別居成人子との時間距離別有配偶女子数	307
表77	有配偶女子年齢, 地域, 末子年齢, 夫妻就業状態組み合わせ, 親との同居・非同居, 2番目につきあいの多い別居成人子の性・配偶者の有無別有配偶女子数	308
表78	有配偶女子年齢, 地域, 末子年齢, 夫妻就業状態組み合わせ, 親との同居・非同居, 2番目につきあいの多い別居成人子との時間距離別有配偶女子数	309
表79	有配偶女子年齢, 地域, 末子年齢, 夫妻就業状態組み合わせ, 親との同居・非同居, 最もつきあいの多い別居成人子への手助け別有配偶女子数	310
表80	有配偶女子年齢, 地域, 末子年齢, 夫妻就業状態組み合わせ, 親との同居・非同居, 2番目につきあいの多い別居成人子への手助け別有配偶女子数	311

表81 有配偶女子年齢，地域，末子年齢，夫妻就業状態組み合わせ，親との同居・非同居，  
最も回数の多い別居成人子との会う回数・電話回数別有配偶女子数……………312



表1 有配偶女子年齢，地域，末子年齢，夫妻就業状態組み合わせ，親との同居・非同居，世帯員数別有配偶女子数および平均世帯員数

	合計	世帯員数										世帯員数
		1人	2人	3人	4人	5人	6人	7人	8人	9人	不詳	
年齢別	6083	13	1376	1391	1858	849	386	163	40	7	—	3.69
～24歳	119	—	39	54	15	6	5	—	—	—	—	3.03
25～29歳	461	—	128	147	98	47	19	12	10	—	—	3.48
30～34歳	726	1	84	134	257	124	70	41	12	3	—	4.20
35～39歳	787	—	32	92	315	178	100	57	11	2	—	4.57
40～44歳	1019	1	44	130	452	235	114	37	5	1	—	4.37
45～49歳	830	4	92	184	338	152	47	11	1	1	—	3.89
50～54歳	720	1	150	247	234	67	16	4	—	—	—	3.40
55～59歳	552	1	229	194	94	25	9	—	—	—	—	2.89
60～64歳	428	2	241	127	45	8	4	1	—	—	—	2.61
65～69歳	246	1	183	48	8	4	2	—	—	—	—	2.34
70～74歳	132	2	104	24	1	1	—	—	—	—	—	2.20
75歳以上	63	—	50	10	1	2	—	—	—	—	—	2.29

DID, NON-DID再区分別	6083	13	1376	1391	1858	849	386	163	40	7	—	3.69
非人口集中地区	2134	3	417	408	562	360	238	112	27	7	—	4.03
人口集中地区	3949	10	959	983	1296	489	148	51	13	—	—	3.51
10万人未満	989	2	235	245	312	128	45	16	6	—	—	3.56
20万人未満	457	2	98	108	140	66	31	10	2	—	—	3.68
50万人未満	922	1	230	233	301	106	32	15	4	—	—	3.50
100万人未満	267	2	54	73	94	34	10	—	—	—	—	3.50
200万人未満	536	—	137	134	190	65	7	3	—	—	—	3.40
200万人以上	778	3	205	190	259	90	23	7	1	—	—	3.42

末子年齢による区分別	6083	13	1376	1391	1858	849	386	163	40	7	—	3.69
子供と同居していない	1036	11	890	104	24	4	—	1	2	—	—	2.16
18歳以上の子供と同居	1353	—	14	635	493	159	49	3	—	—	—	3.71
18歳未満の子供を持つ(同居)	952	—	3	137	474	210	98	24	5	1	—	4.38
12歳未満の子供を持つ(同居)	831	—	1	87	370	201	105	57	9	1	—	4.64
6歳未満の子供を持つ(同居未就学児)	488	—	1	81	183	114	60	40	9	—	—	4.63
3歳未満の子供を持つ	477	—	—	158	152	95	39	19	12	2	—	4.27
1歳未満の子供を持つ	219	—	—	93	62	33	16	11	2	2	—	4.11
6歳未満2人	372	—	—	1	201	83	42	30	12	3	—	4.86
3歳未満2人	69	—	—	—	35	13	10	6	4	1	—	5.04
子供なし	486	2	400	30	39	11	3	1	—	—	—	2.32
不詳	241	—	67	66	61	22	16	7	1	1	—	3.52

夫妻就業状態組み合わせ別	6083	13	1376	1391	1858	849	386	163	40	7	—	3.69
大常勤・妻常勤	795	—	128	145	221	146	101	42	9	3	—	4.16
大常勤・妻パート	762	—	113	153	310	117	40	23	5	1	—	3.88
大常勤・妻自営業・家族従業	87	—	16	17	32	11	4	3	4	—	—	3.94
大常勤・妻専業主婦	1624	—	225	413	622	241	75	40	7	1	—	3.80
大常勤以外・妻有職	915	—	186	200	261	149	73	33	11	2	—	3.86
大常勤以外・妻専業主婦	695	—	252	180	140	74	41	6	2	—	—	3.28
その他	203	—	53	48	53	25	18	4	2	—	—	3.64
不詳	1002	13	403	235	219	86	34	12	—	—	—	3.11

同居・非同居別	6083	13	1376	1391	1858	849	386	163	40	7	—	3.69
同居	1240	—	8	129	216	386	318	142	36	5	—	5.19
夫の親と同居	926	—	4	90	152	286	248	113	28	5	—	5.25
妻の親と同居	310	—	4	39	64	98	68	29	8	—	—	4.99
夫・妻両方の親と同居	4	—	—	—	—	2	2	—	—	—	—	5.50
別居	3611	10	703	947	1462	418	51	16	3	1	—	3.50
敷地内別居	216	1	20	46	76	42	18	9	3	1	—	4.15
近居	839	3	160	192	353	114	14	3	—	—	—	3.56
遠居	2471	6	499	690	1003	251	18	4	—	—	—	3.43
その他	1090	3	600	283	158	36	10	—	—	—	—	2.68
不詳	142	—	65	32	22	9	7	5	1	1	—	3.19

注：別居総数には，敷地内別居，近居，遠居以外の不詳を含む。以下同様。

表2 有配偶女子年齢，地域，末子年齢，夫妻就業状態組み合わせ，親との同居・非同居，世帯主との続柄別の有配偶女子数

年齢別	合計	記入者 続柄											
		世帯主	配偶者	子	子の配偶者	孫・孫の配偶者	世帯主の父母	配偶者の父母	祖父母	兄弟姉妹	その他の親族	その他	不詳
25～29歳	119	—	106	1	11	1	—	—	—	—	—	—	—
30～34歳	461	3	395	9	52	2	—	—	—	—	—	—	
35～39歳	726	4	623	20	78	1	—	—	—	—	—	—	
40～44歳	787	6	685	21	75	—	—	—	—	—	—	—	
45～49歳	1019	10	922	15	72	—	—	—	—	—	—	—	
50～54歳	830	16	780	8	26	—	—	—	—	—	—	—	
55～59歳	720	12	691	5	12	—	—	—	—	—	—	—	
60～64歳	552	17	530	2	2	—	1	—	—	—	—	—	
65～69歳	428	6	418	1	2	—	1	—	—	—	—	—	
70～74歳	246	2	243	—	—	—	2	—	—	—	—	—	
75歳以上	132	3	127	—	—	—	1	—	—	—	—	—	
合計	6083	79	5582	82	330	4	6	—	—	—	—	—	

D1D, NON-D1D再区分別	合計	世帯主	配偶者	子	子の配偶者	孫・孫の配偶者	世帯主の父母	配偶者の父母	祖父母	兄弟姉妹	その他の親族	その他	不詳
非人口集中地区	2134	18	1828	49	233	3	3	—	—	—	—	—	—
人口集中地区	3949	61	3754	33	97	1	3	—	—	—	—	—	—
10万人未満	989	11	923	16	38	1	—	—	—	—	—	—	—
20万人未満	457	11	431	4	11	—	—	—	—	—	—	—	—
50万人未満	922	10	878	7	26	—	1	—	—	—	—	—	—
100万人未満	267	5	255	2	5	—	—	—	—	—	—	—	—
200万人未満	536	10	517	1	8	—	—	—	—	—	—	—	—
200万人以上	778	14	750	3	9	—	2	—	—	—	—	—	—

末子年齢による区分別	合計	世帯主	配偶者	子	子の配偶者	孫・孫の配偶者	世帯主の父母	配偶者の父母	祖父母	兄弟姉妹	その他の親族	その他	不詳
子供と同居していない	1036	17	1002	7	7	3	—	—	—	—	—	—	—
18歳以上の子供と同居	1353	30	1284	9	25	—	5	—	—	—	—	—	—
18歳未満の子供を持つ(同居)	952	10	879	6	57	—	—	—	—	—	—	—	—
12歳未満の子供を持つ(同居)	831	7	733	17	74	—	—	—	—	—	—	—	—
6歳未満の子供を持つ(同居未就学児)	488	5	415	17	51	—	—	—	—	—	—	—	—
3歳未満の子供を持つ	477	1	404	12	60	—	—	—	—	—	—	—	—
1歳未満の子供を持つ	219	1	190	1	27	—	—	—	—	—	—	—	—
6歳未満2人	372	1	314	13	44	—	—	—	—	—	—	—	—
3歳未満2人	69	—	58	2	9	—	—	—	—	—	—	—	—
子供なし	486	4	453	9	19	1	—	—	—	—	—	—	—
不詳	241	4	222	4	10	—	1	—	—	—	—	—	—

夫妻就業状態組み合わせ別	合計	世帯主	配偶者	子	子の配偶者	孫・孫の配偶者	世帯主の父母	配偶者の父母	祖父母	兄弟姉妹	その他の親族	その他	不詳
大常勤・妻常勤	795	7	669	21	97	1	—	—	—	—	—	—	—
大常勤・妻パート	762	1	716	5	40	—	—	—	—	—	—	—	—
大常勤・妻自営・家族従業	87	—	80	3	4	—	—	—	—	—	—	—	—
大常勤・妻専業主婦	1624	2	1532	16	73	1	—	—	—	—	—	—	—
大常勤以外・妻有職	915	1	839	13	62	—	—	—	—	—	—	—	—
大常勤以外・妻専業主婦	695	1	656	9	24	1	4	—	—	—	—	—	—
その他	203	—	188	5	10	—	—	—	—	—	—	—	—
不詳	1002	67	902	10	20	1	2	—	—	—	—	—	—

同居・非同居別	合計	世帯主	配偶者	子	子の配偶者	孫・孫の配偶者	世帯主の父母	配偶者の父母	祖父母	兄弟姉妹	その他の親族	その他	不詳
同居	1240	8	847	78	303	4	—	—	—	—	—	—	—
夫の親と同居	926	6	616	1	300	3	—	—	—	—	—	—	—
妻の親と同居	310	2	229	77	1	1	—	—	—	—	—	—	—
夫・妻両方の親と同居	4	—	2	—	2	—	—	—	—	—	—	—	—
別居	3611	51	3537	3	19	—	1	—	—	—	—	—	—
敷地内別居	216	2	194	2	17	—	1	—	—	—	—	—	—
近居	839	9	828	1	1	—	—	—	—	—	—	—	—
遠居	2471	38	2433	—	—	—	—	—	—	—	—	—	—
その他	1090	14	1071	—	—	—	—	5	—	—	—	—	—
不詳	142	6	127	1	8	—	—	—	—	—	—	—	—

表3 有配偶女子年齢，地域，末子年齢，夫妻就業状態組み合わせ，親との同居・非同居，仕事の有無別有配偶女子数

	合 計	記入者 仕事の有無		
		有	無	不 詳
年 齢 別	6083	3027	2771	285
～24歳	119	47	68	4
25～29歳	461	170	278	13
30～34歳	726	286	422	18
35～39歳	787	413	354	20
40～44歳	1019	681	310	28
45～49歳	830	549	250	31
50～54歳	720	424	271	25
55～59歳	552	262	256	34
60～64歳	428	126	266	36
65～69歳	246	45	165	36
70～74歳	132	17	88	27
75歳以上	63	7	43	13

D I D, NON-D I D再区分別	6083	3027	2771	285
非人口集中地区	2134	1250	767	117
人口集中地区	3949	1777	2004	168
10万人未満	989	476	476	37
20万人未満	457	206	226	25
50万人未満	922	419	462	41
100万人未満	267	100	152	15
200万人未満	536	232	289	15
200万人以上	778	344	399	35

末子年齢による区分別	6083	3027	2771	285
子供と同居していない	1036	398	516	122
18歳以上の子供と同居	1353	740	559	54
18歳未満の子供を持つ(同居)	952	650	277	25
12歳未満の子供を持つ(同居)	831	476	328	27
6歳未満の子供を持つ(同居未就学児)	488	207	273	8
3歳未満の子供を持つ	477	124	340	13
1歳未満の子供を持つ	219	42	174	3
6歳未満2人	372	95	269	8
3歳未満2人	69	15	53	1
子供なし	486	265	203	18
不詳	241	125	101	15

夫妻就業状態組み合わせ別	6083	3027	2771	285
夫常勤・妻常勤	795	795	—	—
夫常勤・妻パート	762	762	—	—
夫常勤・妻自営・家族従業	87	87	—	—
夫常勤・妻専業主婦	1624	—	1624	—
夫常勤以外・妻有職	915	915	—	—
夫常勤以外・妻専業主婦	695	—	695	—
その他	203	154	49	—
不詳	1002	314	403	285

同居・非同居別	6083	3027	2771	285
同居	1240	776	420	44
夫の親と同居	926	598	298	30
妻の親と同居	310	175	121	14
夫・妻両方の親と同居	4	3	1	—
別居	3611	1790	1709	112
敷地内別居	216	120	86	10
近居	839	450	360	29
遠居	2471	1176	1227	68
その他	1090	390	593	107
不詳	142	71	49	22

表3 有配偶女子年齢、地域、末子年齢、夫妻就業状態組み合わせ、親との同居・非同居、仕事の有無別有配偶女子数(つづき)

	合計	記入者 仕事の有無									
		常 雇	パ ー ト	自 営 業 ・ 家 族 従 業	有 ・ そ の 他	主 婦 業 (専 業)	学 生 ・ 生 徒	幼 稚 園	保 育 園	無 ・ そ の 他	不 詳
年 齢 別	6083	1019	1059	767	178	2715	1	-	-	52	292
～24歳	119	25	15	3	3	68	-	-	-	-	5
25～29歳	461	90	53	18	9	276	-	-	-	2	13
30～34歳	726	126	95	48	16	421	-	-	-	-	20
35～39歳	787	154	142	91	26	353	1	-	-	-	20
40～44歳	1019	225	262	160	34	308	-	-	-	-	28
45～49歳	830	165	224	139	21	249	-	-	-	2	31
50～54歳	720	123	155	110	35	269	-	-	-	1	26
55～59歳	552	85	74	88	15	252	-	-	-	2	35
60～64歳	428	16	28	68	14	256	-	-	-	9	37
65～69歳	246	8	7	27	3	153	-	-	-	12	36
70～74歳	132	2	2	10	2	76	-	-	-	12	28
75歳以上	63	-	2	5	-	34	-	-	-	9	13

DID, NON-DID再区分別	6083	1019	1059	767	178	2715	1	-	-	52	292
非人口集中地区	2134	480	370	317	83	742	-	-	-	24	118
人口集中地区	3949	539	689	450	95	1973	1	-	-	28	174
10万人未満	989	164	164	121	24	470	-	-	-	6	40
20万人未満	457	64	79	52	11	222	-	-	-	3	26
50万人未満	922	123	177	96	22	448	-	-	-	13	43
100万人未満	267	29	42	25	4	152	-	-	-	2	15
200万人未満	536	73	94	52	13	286	1	-	-	2	15
200万人以上	778	86	133	104	21	395	-	-	-	4	35

末子年齢による区分別	6083	1019	1059	767	178	2715	1	-	-	52	292
子供と同居していない	1036	107	115	148	28	483	-	-	-	32	123
18歳以上の子供と同居	1353	214	268	219	38	547	-	-	-	11	56
18歳未満の子供を持つ(同居)	952	204	259	150	37	274	-	-	-	3	25
12歳未満の子供を持つ(同居)	831	164	187	93	32	326	1	-	-	1	27
6歳未満の子供を持つ(同居未就学児)	488	76	68	50	13	273	-	-	-	-	8
3歳未満の子供を持つ	477	62	33	21	7	339	-	-	-	1	14
1歳未満の子供を持つ	219	27	4	8	3	173	-	-	-	-	4
6歳未満2人	372	43	20	19	12	269	-	-	-	-	9
3歳未満2人	69	9	3	1	2	53	-	-	-	-	1
子供なし	486	125	91	37	11	200	-	-	-	3	19
不詳	241	40	34	41	9	100	-	-	-	1	16

夫妻就業状態組み合わせ別	6083	1019	1059	767	178	2715	1	-	-	52	292
夫常勤・妻常勤	795	795	-	-	-	-	-	-	-	-	-
夫常勤・妻パート	762	-	762	-	-	-	-	-	-	-	-
夫常勤・妻自営業・家族従業	87	-	-	87	-	-	-	-	-	-	-
夫常勤・妻専業主婦	1624	-	-	-	-	1624	-	-	-	-	-
夫常勤以外・妻有職	915	136	165	614	-	-	-	-	-	-	-
夫常勤以外・妻専業主婦	695	-	-	-	-	695	-	-	-	-	-
その他	203	-	-	-	154	-	1	-	-	48	-
不詳	1002	88	132	66	24	396	-	-	-	4	292

同居・非同居別	6083	1019	1059	767	178	2715	1	-	-	52	292
同居	1240	330	202	205	38	418	-	-	-	2	45
夫の親と同居	926	250	161	161	25	296	-	-	-	2	31
妻の親と同居	310	79	40	43	13	121	-	-	-	-	14
夫・妻両方の親と同居	4	1	1	1	-	1	-	-	-	-	-
別居	3611	559	728	396	106	1693	1	-	-	12	116
数地内別居	216	44	30	36	10	86	-	-	-	-	10
近地別居	839	167	147	112	24	357	-	-	-	2	30
遠地別居	2471	339	532	236	68	1215	1	-	-	9	71
その他	1090	103	112	146	27	558	-	-	-	35	109
不詳	142	27	17	20	7	46	-	-	-	3	22

表4 有配偶女子年齢，地域，末子年齢，夫妻就業状態組み合わせ，親との同居・非同居，仕事の種類別有配偶女子数

年齢別	合計	記入者 仕事の種類						
		農林漁業	農林漁業以外	勤め(専門管理職)	勤め(事務・販売)	勤め(工場労働などの)	その他	不詳
24歳以下	51	—	1	6	31	4	2	7
25～29歳	183	2	4	27	111	9	9	21
30～34歳	305	3	24	57	120	28	32	41
35～39歳	433	16	31	65	166	51	50	54
40～44歳	709	16	71	70	277	111	74	90
45～49歳	580	19	68	36	235	85	60	77
50～54歳	449	21	52	32	151	73	58	62
55～59歳	297	18	42	11	71	59	31	65
60～64歳	163	17	32	4	26	11	16	57
65～69歳	81	14	8	2	7	4	7	39
70～74歳	44	6	3	—	4	—	4	27
75歳以上	20	1	2	—	1	—	1	15

DID, NON-DID再区分別	3315	133	338	310	1200	435	344	555
非人口集中地区	1368	122	114	125	445	244	125	193
人口集中地区	1947	11	224	185	755	191	219	362
10万人未満	513	6	64	51	192	82	41	77
20万人未満	232	1	25	22	91	18	25	50
50万人未満	461	2	45	44	186	46	55	83
100万人未満	115	1	14	12	46	6	14	22
200万人未満	247	1	22	27	104	16	37	40
200万人以上	379	—	54	29	136	23	47	90

末子年齢による区分別	3315	133	338	310	1200	435	344	555
子供と同居していない	521	45	61	21	125	67	49	153
18歳以上の子供と同居	795	47	95	47	251	133	85	137
18歳未満の子供を持つ(同居)	675	16	75	53	269	108	74	80
12歳未満の子供を持つ(同居)	503	10	36	69	194	65	69	60
6歳未満の子供を持つ(同居未就学児)	215	7	20	41	78	13	25	31
3歳未満の子供を持つ	137	—	8	21	64	11	12	21
1歳未満の子供を持つ	46	1	4	14	14	1	3	9
6歳未満2人	103	—	9	16	46	5	10	17
3歳未満2人	16	—	—	3	7	—	2	3
子供なし	283	1	20	37	159	14	15	37
不詳	140	6	19	7	46	23	12	27

夫妻就業状態組み合わせ別	3315	133	338	310	1200	435	344	555
夫常勤・妻常勤	795	8	—	196	414	132	32	13
夫常勤・妻パート	762	1	1	42	461	151	87	19
夫常勤・妻自営・家族従業員	87	12	33	—	—	—	14	28
夫常勤・妻専業主婦	—	—	—	—	—	—	—	—
夫常勤以外・妻有職	915	87	285	30	162	56	80	215
夫常勤以外・妻専業主婦	—	—	—	—	—	—	—	—
その他	154	7	—	12	28	12	85	10
不詳	602	18	19	30	135	84	46	270

同居・非同居別	3315	133	338	310	1200	435	344	555
同居	820	61	70	95	288	131	69	106
夫の親と同居	628	49	57	77	213	107	48	77
妻の親と同居	189	11	13	17	74	24	21	29
夫・妻両方の親と同居	3	—	—	1	—	—	—	—
非同居	1905	35	193	189	792	218	216	262
敷地内別居	130	3	14	19	35	14	21	24
近距離別居	480	13	51	47	195	56	45	73
遠距離別居	1246	17	124	121	545	140	144	155
その他	497	32	66	22	103	70	50	154
不詳	93	5	9	4	17	16	9	33

表5 有配偶女子年齢，地域，末子年齢，夫妻就業状態組み合わせ，親との同居・非同居，職場・学校までの時間距離別有配偶女子数

	合計	記入者 職場・学校までの所要時間							
		自宅	15分以内	15分～30分	30分～1時間	1～1時間半	1時間半～2時間	2時間以上	不詳
年齢別	6083	913	1256	699	404	74	8	1	2728
～24歳	119	8	16	13	13	4	1	—	64
25～29歳	461	42	64	43	44	8	1	—	259
30～34歳	726	63	130	70	45	10	—	—	408
35～39歳	787	119	190	110	43	9	—	—	316
40～44歳	1019	172	322	147	85	12	—	—	281
45～49歳	830	144	242	119	70	12	1	1	241
50～54歳	720	116	157	99	57	12	1	—	278
55～59歳	552	98	95	61	31	5	2	—	260
60～64歳	428	91	26	26	10	2	2	—	271
65～69歳	246	32	10	7	3	—	—	—	194
70～74歳	132	20	3	3	—	—	—	—	105
75歳以上	63	8	1	1	2	—	—	—	51

DID, NON-DID再区別	6083	913	1256	699	404	74	8	1	2728
非人口集中地区	2134	352	554	303	122	15	2	—	786
人口集中地区	3949	561	702	396	282	59	6	1	1942
10万人未満	989	132	229	87	64	10	1	—	465
20万人未満	457	70	86	38	35	8	—	—	220
50万人未満	922	123	184	101	53	14	1	—	446
100万人未満	257	38	26	33	20	5	—	—	145
200万人未満	536	76	72	65	50	7	—	—	266
200万人以上	778	122	105	72	60	15	4	—	400

末子年齢による区別	6083	913	1256	699	404	74	8	1	2728
子供と同居していない	1036	188	138	90	34	7	4	—	575
18歳以上の子供と同居	1353	223	287	174	85	17	2	1	564
18歳未満の子供を持つ(同居)	952	154	303	142	84	12	—	—	257
12歳未満の子供を持つ(同居)	831	125	228	110	58	6	—	—	304
6歳未満の子供を持つ(同居未就学児)	488	72	97	52	16	3	—	—	248
3歳未満の子供を持つ	477	53	52	35	24	2	—	—	311
1歳未満の子供を持つ	219	22	19	10	7	1	—	—	160
6歳未満2人	372	40	43	27	7	4	—	—	251
3歳未満2人	69	4	7	5	2	1	—	—	50
子供なし	486	36	81	64	79	18	2	—	206
不詳	241	40	51	22	17	8	—	—	103

夫妻就業状態組み合わせ別	6083	913	1256	699	404	74	8	1	2728
夫常勤・妻常勤	795	13	327	247	164	32	5	1	6
夫常勤・妻パート	762	12	430	196	100	17	—	—	7
夫常勤・妻自営・家族従業	87	51	25	8	2	—	—	—	1
夫常勤・妻専業主婦	1624	184	—	—	—	—	—	—	1440
夫常勤以外・妻有職	915	398	277	129	69	10	1	—	31
夫常勤以外・妻専業主婦	695	80	—	—	—	—	—	—	615
その他	203	57	39	23	18	3	1	—	62
不詳	1002	118	158	96	51	12	1	—	566

同居・非同居別	6083	913	1256	699	404	74	8	1	2728
同居	1240	220	312	197	87	12	—	—	412
夫の親と同居	926	166	236	153	69	11	—	—	291
妻の親と同居	310	54	74	44	18	1	—	—	119
夫・妻両方の親と同居	4	—	2	—	—	—	—	—	2
別居	3611	481	778	415	265	51	6	1	1614
敷地内別居	216	37	62	23	8	6	1	—	79
近居	839	117	233	86	42	8	1	—	352
遠居	2471	313	467	297	209	35	4	1	1145
その他	1090	188	140	72	41	10	2	—	637
不詳	142	24	26	15	11	1	—	—	65

表6 有配偶女子年齢，地域，末子年齢，夫妻就業状態組み合わせ，親との同居・非同居，日常生活別有配偶女子数

	合 計	記入者 日常生活		
		一人 で行え る	何ける らが必要 の手であ る	不 詳
年 齢 別	6083	5582	205	296
～24歳	119	103	10	6
25～29歳	461	428	11	22
30～34歳	726	692	8	26
35～39歳	787	745	17	25
40～44歳	1019	962	30	27
45～49歳	830	779	14	37
50～54歳	720	662	25	33
55～59歳	552	494	26	32
60～64歳	428	367	24	37
65～69歳	246	194	20	32
70～74歳	132	111	6	15
75歳以上	63	45	14	4

D I D, NON-D I D再区分別	6083	5582	205	296
非人口集中地区	2134	1956	78	100
人口集中地区	3949	3626	127	196
10万人未満	989	920	29	40
20万人未満	457	412	9	36
50万人未満	922	856	22	44
100万人未満	267	244	8	15
200万人未満	536	485	25	26
200万人以上	778	709	34	35

末子年齢による区分別	6083	5582	205	296
子供と同居していない	1036	879	65	92
18歳以上の子供と同居	1353	1244	46	63
18歳未満の子供を持つ(同居)	952	909	21	22
12歳未満の子供を持つ(同居)	831	793	13	25
6歳未満の子供を持つ(同居未就学児)	488	462	7	19
3歳未満の子供を持つ	477	442	15	20
1歳未満の子供を持つ	219	196	11	12
6歳未満2人	372	351	5	16
3歳未満2人	69	60	2	7
子供なし	486	452	14	20
不詳	241	205	13	23

夫妻就業状態組み合わせ別	6083	5582	205	296
夫常勤・妻常勤	795	774	16	5
夫常勤・妻パート	762	740	14	8
夫常勤・妻自営・家族従業	87	84	3	—
夫常勤・妻専業主婦	1624	1505	39	80
夫常勤以外・妻有職	915	871	33	11
夫常勤以外・妻専業主婦	695	611	32	52
その他	203	189	9	5
不詳	1002	808	59	135

同居・非同居別	6083	5582	205	296
同居	1240	1178	23	39
夫の親と同居	926	880	19	27
妻の親と同居	310	294	4	12
夫・妻両方の親と同居	4	4	—	—
別居	3611	3354	101	156
敷地内別居	216	207	6	3
近居	839	779	27	33
遠居	2471	2297	62	112
その他	1090	941	69	80
不詳	142	109	12	21

表7 有配偶女子年齢，地域，末子年齢，夫妻就業状態組み合わせ，親との同居・非同居，家族の介護経験別有配偶女子数

	合 計	記入者 家族の介護経験			
		経 験 な し	現 在 行 っ て い る	過 去 に あ る	不 詳
年 齢 別	6083	3941	247	1536	359
～24歳	119	102	1	5	11
25～29歳	461	408	9	18	26
30～34歳	726	607	10	81	28
35～39歳	787	609	31	119	28
40～44歳	1019	708	32	243	36
45～49歳	830	511	41	234	44
50～54歳	720	385	44	248	43
55～59歳	552	257	24	235	36
60～64歳	428	181	25	177	45
65～69歳	246	96	13	102	35
70～74歳	132	51	13	49	19
75歳以上	63	26	4	25	8

D I D, NON-D I D再区分別	6083	3941	247	1536	359
非人口集中地区	2134	1304	92	609	129
人口集中地区	3949	2637	155	927	230
10万人未満	989	681	31	223	54
20万人未満	457	280	23	130	24
50万人未満	922	611	31	225	55
100万人未満	267	180	10	60	17
200万人未満	536	378	24	108	26
200万人以上	778	507	36	181	54

末子年齢による区分別	6083	3941	247	1536	359
子供と同居していない	1036	448	58	422	108
18歳以上の子供と同居	1353	734	75	474	70
18歳未満の子供を持つ(同居)	952	646	39	229	38
12歳未満の子供を持つ(同居)	831	622	28	152	29
6歳未満の子供を持つ(同居未就学児)	488	401	7	62	18
3歳未満の子供を持つ	477	412	12	34	19
1歳未満の子供を持つ	219	177	5	18	19
6歳未満2人	372	315	7	31	19
3歳未満2人	69	56	—	4	9
子供なし	486	359	13	87	27
不詳	241	142	10	58	31

夫妻就業状態組み合わせ別	6083	3941	247	1536	359
夫常勤・妻常勤	795	615	23	146	11
夫常勤・妻パート	762	566	14	167	15
夫常勤・妻自営・家族従業	87	53	3	30	1
夫常勤・妻専業主婦	1624	1174	59	310	81
夫常勤以外・妻有職	915	551	45	293	26
夫常勤以外・妻専業主婦	695	386	41	217	51
その他	203	115	13	65	10
不詳	1002	481	49	308	164

同居・非同居別	6083	3941	247	1536	359
同居	1240	776	106	301	57
夫の親と同居	926	587	77	221	41
妻の親と同居	310	187	29	78	16
夫、妻両方の親と同居	4	2	—	2	—
別居	3611	2605	95	733	178
敷地内別居	216	147	11	51	7
近居	839	624	19	157	39
遠居	2471	1784	62	502	123
その他	1090	500	43	453	94
不詳	142	60	3	49	30



表8 有配偶女子年齢，地域，末子年齢，夫妻就業状態組み合わせ，親との同居・非同居，住居形態別有配偶女子数

年齢別	合計	住居形態									
		あなたの親の家	配偶者の親の家	あなたに建てた親の家	土地の建てた親の家	配偶者の建てた親の家	親の援助した自取の家	親の援助しなした自取の家	親の援助しなした自取の家	親の援助しなした自取の家	親の援助しなした自取の家
24歳以下	6083	290	761	187	430	480	2005	28	1267	454	181
25～29歳	119	3	14	—	3	5	1	3	84	6	—
30～34歳	461	20	64	5	20	38	32	9	227	41	5
35～39歳	726	53	116	10	30	83	98	4	253	62	17
40～44歳	787	55	136	22	60	78	190	4	158	66	18
45～49歳	1019	55	145	40	86	95	338	7	172	61	20
50～54歳	830	36	88	32	78	66	339	—	103	61	27
55～59歳	720	28	76	33	55	54	299	1	109	46	19
60～64歳	552	14	55	19	43	30	269	—	57	44	21
65～69歳	428	14	37	13	27	16	212	—	57	30	22
70～74歳	246	5	14	8	19	9	134	—	23	20	14
75歳以上	132	4	11	2	7	5	64	—	16	12	11
75歳以上	63	3	5	3	2	1	29	—	8	5	7

DID, NON-DID再区分別	6083	290	761	187	430	480	2005	28	1267	454	181
非人口集中地区	2134	134	444	110	232	137	604	6	270	109	88
人口集中地区	3949	156	317	77	198	343	1401	22	997	345	93
10万人未満	989	48	95	23	54	116	354	3	164	108	24
20万人未満	457	16	45	11	23	36	167	1	113	29	16
50万人未満	922	32	66	15	68	76	315	8	257	63	22
100万人未満	267	9	16	6	6	25	102	2	77	21	3
200万人未満	536	16	42	11	15	42	230	2	121	43	14
200万人以上	778	35	53	11	32	48	233	6	265	81	14

末子年齢による区分別	6083	290	761	187	430	480	2005	28	1267	454	181
子供と同居していない	1036	32	83	41	67	59	496	1	125	82	50
18歳以上の子供と同居	1353	44	150	44	124	83	612	—	162	90	44
18歳未満の子供を持つ (同居)	952	48	149	36	77	85	337	4	136	65	15
12歳未満の子供を持つ (同居)	831	52	121	29	70	84	215	3	172	64	21
6歳未満の子供を持つ (同居未就学児)	488	39	85	10	38	56	80	1	137	36	6
3歳未満の子供を持つ	477	31	79	9	13	48	63	8	179	41	6
1歳未満の子供を持つ	219	7	35	—	8	14	19	2	109	20	5
6歳未満2人	372	26	72	4	16	38	42	2	141	23	8
3歳未満2人	69	2	14	1	2	6	5	—	30	6	3
子供なし	486	22	41	6	22	35	109	8	199	37	7
不詳	241	15	18	12	11	16	74	1	48	19	27

夫妻就業状態組み合わせ別	6083	290	761	187	430	480	2005	28	1267	454	181
夫常勤・妻常勤	795	45	149	39	79	57	221	5	155	31	14
夫常勤・妻パート	762	25	89	19	47	65	276	4	186	40	11
夫常勤・妻自営・家族従業	87	9	12	6	8	6	24	—	14	4	4
夫常勤・妻専業主婦	1624	76	154	39	87	171	483	9	410	163	32
夫常勤以外・妻有職	915	42	167	23	85	73	305	2	140	50	28
夫常勤以外・妻専業主婦	695	24	74	18	55	40	266	2	132	68	16
その他	203	12	26	11	13	13	69	1	32	16	10
不詳	1002	57	90	32	56	55	361	5	198	82	66

同居・非同居別	6083	290	761	187	430	480	2005	28	1267	454	181
同居	1240	164	486	59	142	81	169	8	27	64	40
夫の親と同居	926	23	474	16	131	56	122	6	17	52	29
妻の親と同居	310	141	10	43	11	25	47	2	10	11	10
夫・妻両方の親と同居	4	—	2	—	—	—	—	—	—	—	—
別居	3611	87	174	94	213	347	1244	20	1073	287	72
敷地内別居	216	35	61	12	45	14	21	4	13	8	3
近居	839	23	42	41	90	96	234	8	239	48	18
遠居	2471	28	59	40	73	234	959	8	800	222	48
その他	1090	28	94	29	70	43	545	—	147	95	39
不詳	142	11	7	5	5	9	47	—	20	8	30

表9 有配偶女子年齢，地域，末子年齢，夫妻就業状態組み合わせ，親との同居・非同居，年収別有配偶女子数

	合計	年収（あなた）							
		300万円未満	300万円～399万円未満	400万円～499万円未満	500万円～599万円未満	600万円～699万円未満	700万円～799万円未満	800万円～899万円未満	900万円以上
年齢別	4245	2994	312	164	91	73	20	15	576
～24歳	82	67	9	1	—	—	—	—	5
25～29歳	299	220	42	13	2	—	—	—	22
30～34歳	451	322	45	29	8	4	1	—	42
35～39歳	549	389	40	31	19	10	1	1	58
40～44歳	779	538	51	32	25	20	5	5	103
45～49歳	630	419	51	27	13	18	4	2	96
50～54歳	507	346	31	9	16	13	2	2	88
55～59歳	365	249	14	17	6	4	3	3	69
60～64歳	264	192	10	5	—	4	3	2	48
65～69歳	172	132	12	—	1	—	1	—	26
70～74歳	101	84	5	—	1	—	—	—	11
75歳以上	46	36	2	—	—	—	—	—	8

D I D, NON-D I D再区分別	4245	2994	312	164	91	73	20	15	576
非人口集中地区	1681	1204	122	60	35	27	5	3	225
人口集中地区	2564	1790	190	104	56	46	15	12	351
10万人未満	699	496	53	33	19	11	4	2	81
20万人未満	308	212	27	8	8	11	5	—	37
50万人未満	612	440	41	19	12	6	1	3	90
100万人未満	153	102	8	6	5	1	1	1	29
200万人未満	305	214	25	15	7	3	1	—	40
200万人以上	487	326	36	23	5	14	3	6	74

末子年齢による区分別	4245	2994	312	164	91	73	20	15	576
子供と同居していない	755	535	46	16	8	14	5	2	129
18歳以上の子供と同居	949	686	54	31	20	9	4	5	140
18歳未満の子供を持つ（同居）	744	510	50	29	21	25	6	6	97
12歳未満の子供を持つ（同居）	593	426	42	26	20	12	—	1	66
6歳未満の子供を持つ（同居未就学児）	289	204	25	15	13	6	1	1	24
3歳未満の子供を持つ	257	190	21	15	2	1	2	—	26
1歳未満の子供を持つ	131	111	10	3	—	—	—	—	7
6歳未満2人	191	147	14	5	2	2	1	—	20
3歳未満2人	34	28	1	2	—	—	—	—	3
子供なし	360	247	54	20	5	6	—	—	28
不詳	167	85	10	9	2	—	2	—	59

大妻就業状態組み合わせ別	4245	2994	312	164	91	73	20	15	576
夫常勤・妻常勤	795	382	140	91	54	38	10	4	76
夫常勤・妻パート	762	676	5	2	1	—	—	—	78
夫常勤・妻自営・家族従業	87	59	10	2	2	1	—	—	13
夫常勤・妻専業主婦	511	486	11	8	3	3	—	—	—
夫常勤以外・妻有職	915	575	79	39	20	21	7	5	169
夫常勤以外・妻専業主婦	285	271	10	2	1	—	—	1	24
その他の	182	135	11	5	2	2	—	3	24
不詳	708	410	46	15	8	8	3	2	216

同居・非同居別	4245	2994	312	164	91	73	20	15	576
同居	967	662	89	46	24	25	6	4	111
夫の親と同居	736	513	68	35	18	17	4	2	79
妻の親と同居	227	147	20	10	6	8	2	2	32
夫、妻両方の親と同居	4	2	1	1	—	—	—	—	—
別居	2415	1718	178	99	55	41	9	9	306
敷地内別居	155	97	10	10	5	3	2	1	27
近居	593	407	60	31	10	12	1	2	70
遠居	1614	1182	104	56	39	26	6	6	195
その他の	759	560	43	17	11	6	4	2	116
不詳	104	54	2	2	1	1	1	—	43

表9 有配偶女子年齢，地域，末子年齢，夫妻就業状態組み合わせ，親との同居・非同居，年収別有配偶女子数（つづき）

	合 計	年収（配偶者）							不 詳
		3 0 0 万 円 未 満	3 0 4 0 0 万 円 未 満	4 0 5 0 0 万 円 未 満	5 0 6 0 0 万 円 未 満	6 0 8 0 0 万 円 未 満	8 1 0 0 0 万 円 未 満	1 0 0 0 万 円 以 上	
年 齢 別	6083	1095	872	891	736	851	504	450	684
～24歳	119	43	34	16	11	6	—	—	9
25～29歳	461	76	119	116	62	44	8	4	32
30～34歳	726	87	133	157	142	101	43	24	39
35～39歳	787	83	87	128	146	145	72	54	72
40～44歳	1019	102	134	171	129	193	104	87	99
45～49歳	830	88	84	93	87	154	127	101	96
50～54歳	720	108	90	80	73	102	74	98	95
55～59歳	552	131	74	66	43	59	45	37	97
60～64歳	428	142	61	39	28	37	21	36	64
65～69歳	246	119	29	17	14	8	9	7	43
70～74歳	132	77	21	7	1	1	1	1	23
75歳以上	63	39	6	1	—	1	—	1	15

DID、NON-DID再区分別	6083	1095	872	891	736	851	504	450	684
非人口集中地区	2134	538	345	335	241	225	113	75	262
人口集中地区	3949	557	527	556	495	626	391	375	422
10万人未満	989	155	148	144	116	173	76	79	98
20万人未満	457	66	55	57	53	80	55	47	44
50万人未満	922	128	142	126	133	123	97	75	98
100万人未満	267	40	38	40	27	35	25	26	36
200万人未満	536	66	67	104	88	84	53	28	46
200万人以上	778	102	77	85	78	131	85	120	100

末子年齢による区分別	6083	1095	872	891	736	851	504	450	684
子供と同居していない	1036	362	124	105	67	82	73	64	159
18歳以上の子供と同居	1353	270	188	141	124	187	122	154	167
18歳未満の子供を持つ（同居）	952	96	101	135	114	184	124	97	101
12歳未満の子供を持つ（同居）	831	78	112	144	135	147	86	61	68
6歳未満の子供を持つ（同居未就学児）	488	51	77	86	103	80	33	26	32
3歳未満の子供を持つ	477	68	99	110	80	65	20	13	22
1歳未満の子供を持つ	219	39	48	54	30	21	12	4	11
6歳未満2人	372	50	83	81	64	48	19	12	15
3歳未満2人	69	12	12	21	4	10	3	2	5
子供なし	486	94	89	89	67	62	27	18	40
不詳	241	37	34	27	16	23	7	13	84

夫妻就業状態組み合わせ別	6083	1095	872	891	736	851	504	450	684
夫常勤・妻常勤	795	107	153	158	127	117	42	24	67
夫常勤・妻パート	762	68	121	144	112	134	76	51	56
夫常勤・妻自営・家族従業	87	16	12	12	15	8	12	6	6
夫常勤・妻専業主婦	1624	113	193	257	270	330	210	181	70
夫常勤以外・妻有職	915	251	119	111	76	85	61	69	143
夫常勤以外・妻専業主婦	695	262	97	71	43	60	43	49	70
その他	203	51	33	25	21	18	11	16	28
不詳	1002	227	144	113	72	99	49	54	244

同居・非同居別	6083	1095	872	891	736	851	504	450	684
同居	1240	196	224	197	180	163	89	69	122
夫の親と同居	926	152	162	153	145	120	60	49	85
妻の親と同居	310	44	60	43	35	43	29	20	36
夫、妻両方の親と同居	4	—	2	1	—	—	—	—	1
別居	3611	482	488	571	475	591	359	313	332
敷地内別居	216	35	26	33	23	32	26	19	22
近居	839	166	132	150	119	112	49	34	77
遠居	2471	265	318	368	329	443	275	253	220
その他	1090	383	151	114	75	95	53	64	155
不詳	142	34	9	9	6	2	3	4	75

表10 有配偶女子年齢，地域，末子年齢，夫妻就業状態組み合わせ，親との同居・非同居，最終学歴別有配偶女子数

	合 計	最終学歴（あなた）					
		小学 新制 中学校 ・ 中学校	旧制 新制 中学校 ・ 高校	専修 学校 （高卒 後）	高卒 ・ 短大	大学 ・ 大学院	不 詳
年 齢 別	6083	1147	2656	540	913	440	387
～ 24歳	119	20	63	16	11	4	5
25～29歳	461	13	204	68	114	43	19
30～34歳	726	22	295	120	171	95	23
35～39歳	787	46	310	89	198	108	36
40～44歳	1019	145	474	90	182	83	45
45～49歳	830	152	397	71	98	53	59
50～54歳	720	194	347	36	56	35	52
55～59歳	552	203	226	24	35	11	53
60～64歳	428	144	192	12	27	4	49
65～69歳	246	104	97	9	10	2	24
70～74歳	132	73	33	2	9	2	13
75歳以上	63	31	18	3	2	—	9

D I D, NON-D I D再区分別	6083	1147	2656	540	913	440	387
非人口集中地区	2134	579	907	173	245	91	139
人口集中地区	3949	568	1749	367	668	349	248
10万人未満	989	141	431	99	173	80	65
20万人未満	457	66	209	46	65	40	31
50万人未満	922	151	423	79	130	72	67
100万人未満	267	33	130	23	45	20	16
200万人未満	536	69	229	52	111	47	28
200万人以上	778	108	327	68	144	90	41

末子年齢による区分別	6083	1147	2656	540	913	440	387
子供と同居していない	1036	367	432	43	66	24	104
18歳以上の子供と同居	1353	429	610	75	101	46	92
18歳未満の子供を持つ（同居）	952	129	477	80	148	70	48
12歳未満の子供を持つ（同居）	831	67	374	85	180	88	37
6歳未満の子供を持つ（同居未就学児）	488	19	188	75	123	65	18
3歳未満の子供を持つ	477	20	206	72	108	63	8
1歳未満の子供を持つ	219	11	94	36	57	14	7
6歳未満2人	372	15	157	56	89	43	12
3歳未満2人	69	3	30	13	16	5	2
子供なし	486	49	201	56	99	60	21
不詳	241	56	74	18	31	10	52

夫妻就業状態組み合わせ別	6083	1147	2656	540	913	440	387
夫常勤・妻常勤	795	102	366	97	112	90	28
夫常勤・妻パート	762	129	406	65	99	34	29
夫常勤・妻自営・家族従業	87	15	29	4	21	12	6
夫常勤・妻専業主婦	1624	150	692	152	366	192	72
夫常勤以外・妻有職	915	207	424	75	105	38	66
夫常勤以外・妻専業主婦	695	197	289	59	79	24	47
その他	203	59	76	20	19	19	10
不詳	1002	288	374	68	112	31	129

同居・非同居別	6083	1147	2656	540	913	440	387
同居	1240	201	597	136	183	74	49
夫の親と同居	926	148	447	105	137	55	34
妻の親と同居	310	53	147	31	45	19	15
夫・妻両方の親と同居	4	—	3	—	1	—	—
別居	3611	476	1577	359	666	355	178
敷地内別居	216	19	99	22	42	28	6
近居	839	141	353	91	144	73	37
遠居	2471	294	1090	238	469	252	128
その他	1090	430	449	42	60	10	99
不詳	142	40	33	3	4	1	61

表10 有配偶女子年齢，地域，末子年齢，夫妻就業状態組み合わせ，親との同居・非同居，最終学歴別有配偶女子数（つづき）

年齢別	合計	最終学歴（配偶者）					
		小学校 新制 中学校 ・ 中学校	旧制 新制 中学校 ・ 高校	専修 学校 （高卒 後）	高卒 ・ 短大	大学 ・ 大学院	不 詳
～24歳	119	20	54	18	6	16	5
25～29歳	461	17	179	58	31	152	24
30～34歳	726	35	263	74	34	292	28
35～39歳	787	54	293	59	49	286	46
40～44歳	1019	150	421	61	48	283	56
45～49歳	830	150	338	43	33	207	59
50～54歳	720	167	298	22	25	149	59
55～59歳	552	152	207	17	15	92	69
60～64歳	428	127	144	10	28	63	56
65～69歳	246	90	84	5	17	21	29
70～74歳	132	63	27	2	11	14	15
75歳以上	63	33	16	1	3	2	8

DID, NON-DID再区分別	6083	1058	2324	370	300	1577	454
非人口集中地区	2134	554	868	128	85	337	162
人口集中地区	3949	504	1456	242	215	1240	292
10万人未満	989	140	370	56	47	306	70
20万人未満	457	57	176	24	21	147	32
50万人未満	922	135	369	52	58	232	76
100万人未満	267	24	100	24	21	78	20
200万人未満	536	58	188	36	30	193	31
200万人以上	778	90	253	50	38	284	63

末子年齢による区分別	6083	1058	2324	370	300	1577	454
子供と同居していない	1036	304	380	28	63	143	118
18歳以上の子供と同居	1353	381	528	48	39	248	109
18歳未満の子供を持つ（同居）	952	139	393	60	49	261	50
12歳未満の子供を持つ（同居）	831	68	348	56	49	265	45
6歳未満の子供を持つ（同居未就学児）	488	33	183	50	26	172	24
3歳未満の子供を持つ	477	33	176	45	23	187	13
1歳未満の子供を持つ	219	7	75	27	14	87	9
6歳未満2人	372	24	135	31	17	153	12
3歳未満2人	69	5	23	11	4	24	2
子供なし	486	48	168	47	31	165	27
不詳	241	45	73	9	6	49	59

夫妻就業状態組み合わせ別	6083	1058	2324	370	300	1577	454
夫常勤・妻常勤	795	104	353	66	36	205	31
夫常勤・妻パート	762	108	364	46	30	182	32
夫常勤・妻自営・家族従業	87	13	25	5	7	33	4
夫常勤・妻専業主婦	1624	128	562	96	84	679	75
夫常勤以外・妻有職	915	208	384	57	41	148	77
夫常勤以外・妻専業主婦	695	189	234	37	41	137	57
その他	203	61	65	11	14	39	13
不詳	1002	247	337	52	47	154	165

同居・非同居別	6083	1058	2324	370	300	1577	454
同居	1240	196	542	82	64	297	59
夫の親と同居	925	138	404	61	50	237	36
妻の親と同居	310	58	135	20	14	60	23
夫・妻両方の親と同居	4	—	3	1	—	—	—
別居	3611	455	1366	256	179	1146	209
敷地内別居	216	16	91	15	8	76	10
近居	839	139	331	72	44	208	45
遠居	2471	284	912	163	120	848	144
その他	1090	379	386	29	56	125	115
不詳	142	28	30	3	1	9	71

表11 有配偶女子年齢，地域，末子年齢，夫妻就業状態組み合わせ，親との同居・非同居，両親の生死の別有配偶女子数

	合 計	あなたの父親			あなたの母親		
		現在 生存	すでに 死亡	不 詳	現在 生存	すでに 死亡	不 詳
年 齢 別	6083	2799	3162	122	4009	1959	115
～24歳	119	101	14	4	113	5	1
25～29歳	461	418	38	5	438	19	4
30～34歳	726	590	126	10	673	45	8
35～39歳	787	587	191	9	704	77	6
40～44歳	1019	561	441	17	834	171	14
45～49歳	830	313	502	15	541	273	16
50～54歳	720	136	571	13	375	332	13
55～59歳	552	65	469	18	195	340	17
60～64歳	428	21	396	11	102	312	14
65～69歳	246	3	232	11	28	206	12
70～74歳	132	3	123	6	5	121	6
75歳以上	63	1	59	3	1	58	4

DID, NON-DID再区分別	6083	2799	3162	122	4009	1959	115
非人口集中地区	2134	973	1109	52	1405	678	51
人口集中地区	3949	1826	2053	70	2604	1281	64
10万人未満	989	516	454	19	684	289	16
20万人未満	457	196	256	5	306	146	5
50万人未満	922	421	489	12	587	324	11
100万人未満	267	112	149	6	183	79	5
200万人未満	536	246	278	12	356	169	11
200万人以上	778	335	427	16	488	274	16

末子年齢による区分別	6083	2799	3162	122	4009	1959	115
子供と同居していない	1036	120	887	29	302	702	32
18歳以上の子供と同居	1353	271	1063	19	660	673	20
18歳未満の子供を持つ(同居)	952	460	479	13	714	230	8
12歳未満の子供を持つ(同居)	831	572	255	4	732	95	4
6歳未満の子供を持つ(同居未就学児)	488	392	95	1	452	36	—
3歳未満の子供を持つ	477	405	68	4	447	28	2
1歳未満の子供を持つ	219	186	31	2	210	8	1
6歳未満2人	372	309	63	—	350	21	1
3歳未満2人	69	56	13	—	66	2	1
子供なし	486	315	164	7	367	113	6
不詳	241	78	120	43	125	74	42

夫妻就業状態組み合わせ別	6083	2799	3162	122	4009	1959	115
大常勤・妻常勤	795	457	323	15	628	156	11
大常勤・妻パート	762	383	372	7	560	194	8
大常勤・妻自営・家族従業	87	38	49	—	59	28	—
大常勤・妻専業主婦	1624	967	642	15	1269	347	8
大常勤以外・妻有職	915	360	536	19	560	335	20
大常勤以外・妻専業主婦	695	218	463	14	319	363	13
その他	203	69	127	7	114	82	7
不詳	1002	307	650	45	500	454	48

同居・非同居別	6083	2799	3162	122	4009	1959	115
同居	1240	693	532	15	998	229	13
夫の親と同居	926	521	393	12	716	199	11
妻の親と同居	310	170	137	3	279	29	2
夫、妻両方の親と同居	4	2	2	—	3	1	—
別居	3611	2103	1490	18	3003	600	8
敷地内別居	216	133	81	2	181	35	—
近遠別居	839	536	298	5	744	94	1
その他	2471	1405	1055	11	2022	442	7
不詳	1090	—	1090	—	—	1090	—
	142	3	50	89	8	40	94

表11 有配偶女子年齢，地域，末子年齢，夫妻就業状態組み合わせ，親との同居・非同居，両親の生死の別有配偶女子数（つづき）

	合 計	配偶者の父親			配偶者の母親		
		現在 生存	すでに 死亡	不 詳	現在 生存	すでに 死亡	不 詳
年 齢 別	6083	2426	3455	202	3672	2225	186
～24歳	119	104	13	2	113	3	3
25～29歳	461	386	67	8	429	26	6
30～34歳	726	535	179	12	639	75	12
35～39歳	787	494	275	18	679	91	17
40～44歳	1019	469	529	21	792	208	19
45～49歳	830	247	559	24	483	327	20
50～54歳	720	124	566	30	303	390	27
55～59歳	552	33	484	35	148	370	34
60～64歳	428	23	380	25	71	334	23
65～69歳	246	9	221	16	11	220	15
70～74歳	132	1	123	8	3	122	7
75歳以上	63	1	59	3	1	59	3

D I D, N O N-D I D再区分別	6083	2426	3455	202	3672	2225	186
非人口集中地区	2134	883	1169	82	1283	776	75
人口集中地区	3949	1543	2286	120	2389	1449	111
10万人未満	989	444	514	31	629	329	31
20万人未満	457	163	284	10	261	187	9
50万人未満	922	345	554	23	563	342	17
100万人未満	267	95	166	6	160	99	8
200万人未満	536	212	303	21	327	190	19
200万人以上	778	284	465	29	449	302	27

末子年齢による区分別	6083	2426	3455	202	3672	2225	186
子供と同居していない	1036	103	879	54	241	748	47
18歳以上の子供と同居	1353	215	1096	42	545	767	41
18歳未満の子供を持つ（同居）	952	390	548	14	670	270	12
12歳未満の子供を持つ（同居）	831	484	334	13	693	126	12
6歳未満の子供を持つ（同居未就学児）	488	329	155	4	430	55	3
3歳未満の子供を持つ	477	366	103	8	440	31	6
1歳未満の子供を持つ	219	187	32	—	201	17	1
6歳未満2人	372	285	86	1	339	31	2
3歳未満2人	69	59	10	—	67	2	—
子供なし	486	283	189	14	354	120	12
不詳	241	69	119	53	98	91	52

夫妻就業状態組み合わせ別	6083	2426	3455	202	3672	2225	186
夫常勤・妻常勤	795	389	390	16	574	205	16
夫常勤・妻パート	762	346	402	14	528	224	10
夫常勤・妻自営・家族従業	87	39	46	2	54	32	1
夫常勤・妻専業主婦	1624	858	744	22	1171	433	20
夫常勤以外・妻有職	915	299	585	31	531	350	34
夫常勤以外・妻専業主婦	695	173	500	22	280	397	18
その他	203	65	130	8	110	85	8
不詳	1002	257	658	87	424	499	79

同居・非同居別	6083	2426	3455	202	3672	2225	186
同居	1240	627	590	23	1036	188	16
夫の親と同居	926	506	411	9	853	71	2
妻の親と同居	310	117	179	14	180	116	14
夫・妻両方の親と同居	4	4	—	—	3	1	—
別居	3611	1794	1760	57	2631	936	44
敷地内別居	216	137	76	3	183	28	5
近居	839	480	347	12	676	156	7
遠の居	2471	1144	1292	35	1725	720	26
その他	1090	—	1090	—	—	1090	—
不詳	142	5	15	122	5	11	126

表12 有配偶女子年齢，地域，末子年齢，夫妻就業状態組み合わせ，親との同居・非同居，両親との同・別居別有配偶女子数

年齢別	あなたの父親				あなたの母親			
	合計	同居	別居	不詳	合計	同居	別居	不詳
24歳以下	101	1	100	—	113	1	112	—
25～29歳	418	14	404	—	438	16	422	—
30～34歳	590	34	556	—	673	44	628	1
35～39歳	587	36	549	2	704	42	658	4
40～44歳	561	34	524	3	834	62	769	3
45～49歳	313	25	286	2	541	48	489	4
50～54歳	136	12	122	2	375	39	334	2
55～59歳	65	3	59	3	195	13	179	3
60～64歳	21	2	16	3	102	10	90	2
65～69歳	3	—	3	—	28	4	24	—
70～74歳	3	—	2	1	5	—	5	—
75歳以上	1	—	1	—	1	—	1	—

DID, NON-DID再区別	2799	161	2622	16	4009	279	3711	19
非人口集中地区	973	85	880	8	1405	142	1253	10
人口集中地区	1826	76	1742	8	2604	137	2458	9
10万人未満	516	28	484	4	684	40	641	3
20万人未満	196	5	191	—	306	19	285	2
50万人未満	421	16	404	1	587	28	557	2
100万人未満	112	5	107	—	183	7	176	—
200万人未満	246	7	239	—	356	14	341	1
200万人以上	335	15	317	3	488	29	458	1

末子年齢による区別	2799	161	2622	16	4009	279	3711	19
子供と同居していない	120	12	104	4	302	31	267	4
18歳以上の子供と同居	271	18	247	6	660	56	599	5
18歳未満の子供を持つ(同居)	460	29	427	4	714	51	659	—
12歳未満の子供を持つ(同居)	572	35	536	1	732	47	682	3
6歳未満の子供を持つ(同居未就学児)	392	23	363	—	452	33	418	1
3歳未満の子供を持つ	405	18	387	—	447	22	425	—
1歳未満の子供を持つ	186	1	185	—	210	7	203	—
6歳未満2人	309	14	295	—	350	22	328	—
3歳未満2人	56	1	55	—	66	3	63	—
子供なし	315	12	303	—	367	18	349	—
不詳	78	7	70	1	125	14	109	2

夫妻就業状態組み合わせ別	2799	161	2622	16	4009	279	3711	19
夫常勤・妻常勤	457	38	417	2	628	71	555	2
夫常勤・妻パート	383	21	360	2	560	31	527	2
夫常勤・妻自営・家族従業	38	5	33	—	59	5	54	—
夫常勤・妻専業主婦	967	37	927	3	1269	70	1196	3
夫常勤以外・妻有職	360	20	337	3	560	33	521	6
夫常勤以外・妻専業主婦	218	12	205	1	319	20	298	1
その他	69	8	61	—	114	9	105	—
不詳	307	20	282	5	500	40	455	5

同居・非同居別	2799	161	2622	16	4009	279	3711	19
同居	693	161	525	7	998	279	714	5
夫の親と同居	521	—	515	6	716	—	711	5
妻の親と同居	170	159	10	1	279	276	3	—
夫、妻両方の親と同居	2	2	—	—	3	3	—	—
別居	2103	—	2097	6	3003	—	2997	6
敷地内別居	133	—	133	—	181	—	181	—
近距離別居	536	—	535	1	744	—	742	2
遠距離別居	1405	—	1402	3	2022	—	2018	4
その他	—	—	—	—	—	—	—	—
不詳	3	—	—	3	8	—	—	8



表12 有配偶女子年齢，地域，末子年齢，夫妻就業状態組み合わせ，親との同居・非同居，両親との同・別居別有配偶女子数（つづき）

	合 計	配偶者の父親			合 計	配偶者の母親		
		同 居	別 居	不 詳		同 居	別 居	不 詳
年 齢 別	2426	494	1913	19	3672	853	2807	12
～24歳	104	8	96	—	113	11	102	—
25～29歳	386	54	332	—	429	69	360	—
30～34歳	535	97	438	—	639	130	508	1
35～39歳	494	115	374	5	679	169	508	2
40～44歳	469	115	352	2	792	189	600	3
45～49歳	247	60	183	4	483	126	356	1
50～54歳	124	27	93	4	303	78	222	3
55～59歳	33	12	20	1	148	58	90	—
60～64歳	23	6	16	1	71	22	49	—
65～69歳	9	—	8	1	11	1	9	1
70～74歳	1	—	—	1	3	—	2	—
75歳以上	1	—	1	—	1	—	1	—

D I D, NON-D I D再区分別	2426	494	1913	19	3672	853	2807	12
非人口集中地区	883	331	547	5	1283	487	792	4
人口集中地区	1543	163	1366	14	2389	366	2015	8
10万人未満	444	58	383	3	629	106	521	2
20万人未満	163	22	140	1	261	51	209	1
50万人未満	345	37	305	3	563	87	474	2
100万人未満	95	5	89	1	160	26	133	1
200万人未満	212	13	197	2	327	29	297	1
200万人以上	284	28	252	4	449	67	381	1

末子年齢による区分別	2426	494	1913	19	3672	853	2807	12
子供と同居していない	103	30	69	4	241	72	166	3
18歳以上の子供と同居	215	56	152	7	545	160	381	4
18歳未満の子供を持つ（同居）	390	101	286	3	670	175	494	1
12歳未満の子供を持つ（同居）	484	109	373	2	693	169	522	2
6歳未満の子供を持つ（同居未就学児）	329	63	265	1	430	94	336	—
3歳未満の子供を持つ	366	65	301	—	440	92	348	—
1歳未満の子供を持つ	187	33	154	—	201	34	167	—
6歳未満2人	285	53	232	—	339	75	264	—
3歳未満2人	59	13	46	—	67	15	52	—
子供なし	283	25	257	1	354	38	315	1
不詳	69	12	56	1	98	19	78	1

夫妻就業状態組み合わせ別	2426	494	1913	19	3672	853	2807	12
夫常勤・妻常勤	389	137	249	3	574	204	369	1
夫常勤・妻パート	346	56	290	—	528	97	430	1
夫常勤・妻自営・家族従業	39	7	32	—	54	11	43	—
夫常勤・妻専業主婦	858	107	747	4	1171	181	989	1
夫常勤以外・妻有職	299	94	201	4	531	192	336	3
夫常勤以外・妻専業主婦	173	33	139	1	280	60	219	1
その他	65	14	50	1	110	21	88	1
不詳	257	46	205	6	424	87	333	4

同居・非同居別	2426	494	1913	19	3672	853	2807	12
同居	627	494	129	4	1036	853	179	4
夫の親と同居	506	490	14	2	853	849	4	—
妻の親と同居	117	—	115	2	180	3	174	3
夫・妻両方の親と同居	4	4	—	—	3	1	—	—
別居	1794	—	1784	10	2631	—	2628	3
敷地内別居	137	—	137	—	183	—	183	—
近居	480	—	477	3	676	—	675	1
遠居	1144	—	1139	5	1725	—	1724	1
その他	—	—	—	—	—	—	—	—
不詳	5	—	—	5	5	—	—	5

表13 有配偶女子年齢，地域，末子年齢，夫妻就業状態組み合わせ，親との同居・非同居，別居の親との時間距離別有配偶女子数

年齢別	合計	あなたの父親							不詳
		敷地内に別居	15分未満	1530分未満	3060分未満	12時間未満	23時間未満	3時間以上	
24歳	100	1	22	25	10	14	12	15	1
25歳	404	2	68	97	63	78	24	69	3
30歳	556	9	95	107	103	92	32	110	8
35歳	549	8	94	92	97	79	39	123	17
40歳	524	11	77	99	79	83	27	129	19
45歳	286	6	31	51	31	61	15	82	9
50歳	122	5	24	13	15	14	10	37	4
55歳	59	1	7	6	13	9	3	16	4
60歳	16	—	3	1	4	1	—	4	3
65歳	3	—	—	2	—	—	—	—	1
70歳	2	—	1	—	—	—	—	1	—
75歳以上	1	—	—	—	—	—	—	—	1

DID, NON-DID再区分別	合計	敷地内に別居	15分未満	1530分未満	3060分未満	12時間未満	23時間未満	3時間以上	不詳
非人口集中地区	880	14	207	234	154	103	43	104	21
人口集中地区	1742	29	215	259	261	328	119	482	49
10万人未満	484	3	78	89	91	74	31	109	9
20万人未満	191	4	24	31	28	27	11	61	5
50万人未満	404	10	51	69	43	93	30	99	9
100万人未満	107	—	7	19	17	24	8	30	2
200万人未満	239	2	27	25	37	50	22	60	16
200万人以上	317	10	28	26	45	60	17	123	8

末子年齢による区分別	合計	敷地内に別居	15分未満	1530分未満	3060分未満	12時間未満	23時間未満	3時間以上	不詳
子供と同居していない	104	2	14	18	22	15	4	22	7
18歳以上の子供と同居	247	5	40	37	30	36	18	69	12
18歳未満の子供を持つ(同居)	427	7	56	70	63	82	26	108	15
12歳未満の子供を持つ(同居)	536	11	86	103	91	78	36	115	16
6歳未満の子供を持つ(同居未就学児)	363	9	57	73	65	53	22	77	6
3歳未満の子供を持つ	387	6	70	89	66	58	16	78	5
1歳未満の子供を持つ	185	—	28	37	32	37	14	35	2
6歳未満2人	295	2	52	65	53	46	15	59	3
3歳未満2人	55	—	7	13	11	11	4	8	1
子供なし	303	1	59	56	37	57	24	67	2
不詳	70	2	12	10	9	15	2	15	5

夫妻就業状態組み合わせ別	合計	敷地内に別居	15分未満	1530分未満	3060分未満	12時間未満	23時間未満	3時間以上	不詳
夫常勤・妻常勤	417	5	100	95	54	59	22	67	15
夫常勤・妻パート	360	4	56	50	65	56	27	92	10
夫常勤・妻自営・家族従業	33	2	9	3	7	5	2	4	1
夫常勤・妻専業主婦	927	13	110	151	148	181	72	235	17
夫常勤以外・妻有職	337	5	69	77	60	42	19	58	7
夫常勤以外・妻専業主婦	205	4	28	42	34	3	8	50	5
その他	61	1	6	11	10	13	2	17	1
不詳	282	9	44	64	37	41	10	63	14

同居・非同居別	合計	敷地内に別居	15分未満	1530分未満	3060分未満	12時間未満	23時間未満	3時間以上	不詳
同居	525	3	99	139	101	81	25	62	15
夫の親と同居	515	3	99	138	101	80	23	60	11
妻の親と同居	10	—	—	1	—	1	2	2	4
夫・妻両方の親と同居	—	—	—	—	—	—	—	—	—
別居	2097	40	323	354	314	350	137	524	55
敷地内別居	133	40	13	25	24	10	6	14	1
近居	535	—	310	80	54	39	14	31	7
遠居	1402	—	—	249	236	301	117	479	20
その他	—	—	—	—	—	—	—	—	—

表13 有配偶女子年齢，地域，末子年齢，夫妻就業状態組み合わせ，親との同居・非同居，別居の親との時間距離別有配偶女子数（つづき）

	合 計	あなたの母親							不 詳
		敷 地 内 に 別 居	1 5 分 未 満	1 5 3 0 分 未 満	3 0 6 0 分 未 満	1 2 時 間 未 満	2 3 時 間 未 満	3 時 間 以 上	
年 齢 別	3711	64	600	694	586	591	225	824	127
24歳～	112	1	23	29	15	17	13	12	2
25～29歳	422	2	74	97	83	78	22	62	4
30～34歳	628	14	114	122	112	98	32	125	11
35～39歳	658	7	120	114	103	98	41	153	22
40～44歳	769	17	122	154	121	105	40	180	30
45～49歳	489	6	62	88	62	88	35	121	27
50～54歳	334	12	49	45	47	52	24	93	12
55～59歳	179	4	24	25	24	38	11	43	10
60～64歳	90	1	9	17	14	14	6	24	5
65～69歳	24	—	3	3	4	2	1	9	2
70～74歳	5	—	—	—	1	1	—	2	1
75歳以上	1	—	—	—	—	—	—	—	1

DID、NON-DID再区分別	3711	64	600	694	586	591	225	824	127
非人口集中地区	1253	21	296	329	204	137	56	166	44
人口集中地区	2458	43	304	365	382	454	169	658	83
10万人未満	641	2	103	117	117	97	36	147	22
20万人未満	285	5	35	53	36	49	19	81	7
50万人未満	557	15	70	92	83	102	43	133	19
100万人未満	176	2	15	26	27	41	9	52	4
200万人未満	341	5	39	41	51	80	33	76	16
200万人以上	458	14	42	36	68	85	29	169	15

末子年齢による区分別	3711	64	600	694	586	591	225	824	127
子供と同居していない	267	10	40	45	43	28	19	66	16
18歳以上の子供と同居	599	6	79	96	88	103	41	156	30
18歳未満の子供を持つ（同居）	659	13	86	128	99	109	47	149	28
12歳未満の子供を持つ（同居）	682	11	128	133	102	100	38	150	20
6歳未満の子供を持つ（同居未就学児）	418	11	69	84	68	67	25	89	5
3歳未満の子供を持つ	425	7	75	91	79	62	14	90	7
1歳未満の子供を持つ	203	—	40	43	40	34	12	30	4
6歳未満2人	328	3	61	69	65	47	15	63	5
3歳未満2人	63	—	10	15	15	10	4	7	2
子供なし	349	1	66	61	49	60	26	76	10
不詳	109	5	17	13	18	28	3	18	7

夫妻就業状態組み合わせ別	3711	64	600	694	586	591	225	824	127
夫常勤・妻常勤	555	9	132	128	84	67	32	86	17
夫常勤・妻パート	527	7	67	78	87	80	41	149	18
夫常勤・妻自営・家族従業	54	3	16	6	8	8	4	7	2
夫常勤・妻専業主婦	1196	22	154	193	192	227	80	301	27
夫常勤以外・妻有職	521	8	104	115	88	75	26	89	16
夫常勤以外・妻専業主婦	298	1	43	63	48	47	16	70	10
その他	105	3	12	21	19	19	1	25	5
不詳	455	11	72	90	60	68	25	97	32

同居・非同居別	3711	64	600	694	586	591	225	824	127
同居	714	4	126	199	128	106	28	91	32
夫の親と同居	711	4	126	199	127	106	28	90	31
妻の親と同居	3	—	—	—	1	—	—	1	1
夫、妻両方の親と同居	—	—	—	—	—	—	—	—	—
別居	2997	60	474	495	458	485	197	733	95
敷地内別居	181	60	19	30	30	13	9	18	2
近居	742	—	455	97	74	52	16	39	9
遠居	2018	—	—	368	354	420	172	676	28
その他	—	—	—	—	—	—	—	—	—

表13 有配偶女子年齢，地域，末子年齢，夫妻就業状態組み合わせ，親との同居・非同居，別居の親との時間距離別有配偶女子数（つづき）

年齢別	合計	配偶者の父親							不詳
		敷地内に別居	15分未満	1530分未満	3060分未満	12時間未満	23時間未満	3時間以上	
1913	101	302	286	240	278	151	481	74	
24歳	96	5	14	27	14	17	5	13	1
25歳	332	13	57	59	49	50	20	77	7
26歳	438	20	72	65	60	60	41	108	12
27歳	374	24	63	50	34	57	32	99	15
28歳	352	23	52	54	45	44	25	96	13
29歳	189	8	22	18	21	30	18	54	12
30歳	93	5	16	10	10	13	5	27	7
31歳	20	—	4	—	3	3	3	5	2
32歳	16	1	2	—	3	3	2	2	2
33歳	8	2	—	2	1	1	—	—	2
34歳	—	—	—	—	—	—	—	—	—
35歳	—	—	—	—	—	—	—	—	—
36歳	—	—	—	—	—	—	—	—	—
37歳	—	—	—	—	—	—	—	—	—
38歳	—	—	—	—	—	—	—	—	—
39歳	—	—	—	—	—	—	—	—	—
40歳以上	1	—	—	—	—	—	—	—	1

DID, NON-DID再区分別	1913	101	302	286	240	278	151	481	74
非人口集中地区	547	45	133	113	78	50	27	81	20
人口集中地区	1356	56	169	173	162	228	124	400	54
10万人未満	383	12	60	46	49	63	37	106	10
20万人未満	140	8	25	12	16	17	17	37	8
50万人未満	305	17	39	44	34	45	26	87	13
100万人未満	89	1	6	8	11	18	7	35	3
200万人未満	197	7	12	24	22	50	21	51	10
200万人以上	252	11	27	39	30	35	16	84	10

末子年齢による区分別	1913	101	302	286	240	278	151	481	74
子供と同居していない	69	5	13	9	6	10	5	13	8
18歳以上の子供と同居	152	10	19	18	20	16	12	46	11
18歳未満の子供を持つ（同居）	286	17	38	42	32	41	27	78	11
12歳未満の子供を持つ（同居）	373	22	59	60	42	47	32	92	19
6歳未満の子供を持つ（同居未就学児）	265	22	47	33	35	32	17	73	6
3歳未満の子供を持つ	301	11	55	49	42	49	25	66	4
1歳未満の子供を持つ	154	6	32	23	19	24	12	36	2
6歳未満2人	232	16	49	33	29	30	21	52	2
3歳未満2人	46	4	8	11	3	5	5	9	1
子供なし	257	7	32	49	34	46	16	67	6
不詳	56	1	7	3	10	13	5	10	7

夫妻就業状態組み合わせ別	1913	101	302	286	240	278	151	481	74
夫常勤・妻常勤	249	26	42	46	32	36	16	43	8
夫常勤・妻パート	290	11	37	38	41	51	21	73	18
夫常勤・妻自営・家族従業	32	2	6	7	4	8	1	4	—
夫常勤・妻専業主婦	747	20	109	85	96	104	81	233	19
夫常勤以外・妻有職	201	15	40	34	23	29	11	41	8
夫常勤以外・妻専業主婦	139	11	29	31	14	17	8	23	6
その他	50	5	10	6	8	5	3	10	3
不詳	205	11	29	39	22	28	10	54	12

同居・非同居別	1913	101	302	286	240	278	151	481	74
同居	129	2	16	24	21	21	13	20	12
夫の親と同居	14	1	—	—	1	3	2	3	4
妻の親と同居	115	1	16	24	20	18	11	17	8
夫・妻両方の親と同居	—	—	—	—	—	—	—	—	—
別居	1784	99	286	262	219	257	138	461	62
敷地内別居	137	99	8	7	4	4	—	12	3
近居	477	—	278	67	39	33	13	41	6
遠居	1139	—	—	188	176	220	125	408	22
その他	—	—	—	—	—	—	—	—	—

表13 有配偶女子年齢，地域，末子年齢，夫妻就業状態組み合わせ，親との同居・非同居，別居の親との時間距離別有配偶女子数（つづき）

	合計	配偶者の母親							
		敷地内に別居	15分未満	1530分未満	3060分未満	12時間未満	23時間未満	3時間以上	不詳
年齢別	2807	135	461	393	362	403	218	723	112
～24歳	102	5	18	23	16	17	5	17	1
25～29歳	360	12	70	60	50	55	19	83	11
30～34歳	508	21	85	72	73	71	41	130	15
35～39歳	508	30	82	74	54	81	44	125	18
40～44歳	600	31	99	88	75	67	49	166	25
45～49歳	356	17	49	39	42	60	31	101	17
50～54歳	222	14	32	21	30	28	15	69	13
55～59歳	90	3	12	9	13	18	5	21	5
60～64歳	49	2	11	5	9	5	5	9	3
65～69歳	9	—	3	2	—	1	—	1	2
70～74歳	2	—	—	—	—	—	—	1	1
75歳以上	1	—	—	—	—	—	—	—	1

DID, NON-DID再区分別	2807	135	461	393	362	403	218	723	112
非人口集中地区	792	57	202	161	115	71	42	114	30
人口集中地区	2015	78	259	232	247	332	176	609	82
10万人未満	521	14	87	63	70	83	46	140	18
20万人未満	209	11	35	17	26	26	18	65	11
50万人未満	474	26	61	68	64	69	41	127	18
100万人未満	133	1	12	13	18	25	11	48	5
200万人未満	297	8	23	27	30	75	25	95	14
200万人以上	381	18	41	44	39	54	35	134	16

末子年齢による区分別	2807	135	461	393	362	403	218	723	112
子供と同居していない	166	10	39	17	20	18	12	35	15
18歳以上の子供と同居	381	19	43	42	61	59	31	108	18
18歳未満の子供を持つ（同居）	494	26	86	71	57	63	39	135	17
12歳未満の子供を持つ（同居）	522	28	83	84	57	70	45	132	23
6歳未満の子供を持つ（同居未就学児）	336	23	59	43	51	59	25	87	9
3歳未満の子供を持つ	348	14	63	51	49	37	23	82	9
1歳未満の子供を持つ	167	6	37	21	20	26	13	38	6
6歳未満2人	264	18	60	36	31	36	19	58	6
3歳未満2人	52	5	10	9	4	5	5	11	3
子供なし	315	6	41	54	35	59	21	91	8
不詳	78	3	10	10	12	12	9	15	7

夫妻就業状態組み合わせ別	2807	135	461	393	362	403	218	723	112
大常勤・妻常勤	369	26	73	58	48	55	25	72	12
大常勤・妻パート	430	16	59	51	53	69	44	119	19
大常勤・妻自営・家族従業	43	2	7	10	5	9	1	8	1
大常勤・妻専業主婦	989	29	138	108	131	140	97	308	38
大常勤以外・妻有職	336	26	69	59	44	45	18	66	9
大常勤以外・妻専業主婦	219	12	52	41	26	29	12	41	6
その他	88	7	18	11	15	12	2	19	4
不詳	333	17	45	55	40	44	19	90	23

同居・非同居別	2807	135	461	393	362	403	218	723	112
同居	179	2	32	38	33	23	11	29	11
夫の親と同居	4	—	—	1	—	—	1	—	2
妻の親と同居	174	2	31	37	33	23	10	29	9
夫・妻両方の親と同居	1	—	1	—	—	—	—	—	—
別居	2628	133	429	355	329	380	207	694	101
敷地内別居	183	133	6	8	7	6	17	20	2
近居	675	—	423	81	54	34	1	53	13
遠居	1724	—	—	266	268	340	189	621	40
その他	—	—	—	—	—	—	—	—	—

表14 有配偶女子年齢，地域，末子年齢，夫妻就業状態組み合わせ，親との同居・非同居別居の親の平均年齢

	あなたの父親		あなたの母親		配偶者の父親		配偶者の母親	
	合 計	年 齢	合 計	年 齢	合 計	年 齢	合 計	年 齢
年 齢 別	2622	67.3	3711	67.1	1913	68.9	2807	68.8
～24歳	100	52.6	112	49.7	96	55.7	102	53.6
25～29歳	404	58.0	422	55.1	332	59.8	360	56.9
30～34歳	556	62.4	628	59.2	438	64.6	508	62.0
35～39歳	549	67.2	658	64.4	374	69.4	508	67.3
40～44歳	524	72.4	769	69.7	352	74.5	600	72.3
45～49歳	286	77.0	489	75.1	183	79.0	356	77.1
50～54歳	122	80.8	334	78.9	93	82.9	222	80.5
55～59歳	59	86.1	179	82.7	20	85.8	90	84.1
60～64歳	16	88.2	90	86.1	16	89.3	49	85.2
65～69歳	3	96.5	24	88.8	8	90.7	9	89.1
70～74歳	2	92.5	5	91.5	—	—	2	96.0
75歳以上	1	—	1	—	1	—	1	—

DID, NON-DID再区別	2622	67.3	3711	67.1	1913	68.9	2807	68.8
非人口集中地区	880	67.6	1253	67.0	547	69.4	792	69.0
人口集中地区	1742	67.2	2458	67.2	1366	68.7	2015	68.7
10万人未満	484	66.1	641	65.7	383	67.4	521	67.1
20万人未満	191	68.3	285	68.6	140	70.8	209	69.9
50万人未満	404	67.0	557	66.6	305	67.9	474	68.8
100万人未満	107	67.3	176	68.3	89	69.8	133	69.6
200万人未満	239	66.1	341	66.6	197	68.6	297	68.6
200万人以上	317	69.4	458	69.2	252	70.5	381	69.6

末子年齢による区別	2622	67.3	3711	67.1	1913	68.9	2807	68.8
子供と同居していない	104	80.2	267	80.0	69	82.8	166	80.8
18歳以上の子供と同居	247	78.9	599	77.9	152	81.2	381	80.2
18歳未満の子供を持つ(同居)	427	73.4	659	71.3	286	75.6	494	73.3
12歳未満の子供を持つ(同居)	536	68.4	682	65.8	373	70.7	522	68.9
6歳未満の子供を持つ(同居未就学児)	363	63.8	418	61.2	265	65.9	336	64.1
3歳未満の子供を持つ	387	61.0	425	58.1	301	63.1	348	60.5
1歳未満の子供を持つ	185	59.4	203	56.4	154	61.3	167	58.4
6歳未満2人	295	61.8	328	58.8	232	63.6	264	61.4
3歳未満2人	55	60.4	63	58.0	46	61.6	52	59.0
子供なし	303	61.6	349	60.2	257	62.7	315	61.5
不詳	70	68.5	109	70.1	56	70.6	78	68.6

夫妻就業状態組み合わせ別	2622	67.3	3711	67.1	1913	68.9	2807	68.8
夫常勤・妻常勤	417	66.6	555	65.5	249	66.6	369	67.3
夫常勤・妻パート	360	68.2	527	68.3	290	71.2	430	70.5
夫常勤・妻自営・家族従業	33	66.6	54	69.0	32	68.8	43	68.5
夫常勤・妻専業主婦	927	65.7	1196	64.5	747	67.8	983	65.6
夫常勤以外・妻有職	337	70.7	521	70.1	201	71.7	336	72.1
夫常勤以外・妻専業主婦	205	67.0	298	68.2	139	68.5	219	69.7
その他	61	68.8	105	68.3	50	68.9	88	69.8
不詳	282	69.2	455	70.8	205	70.6	333	70.9

同居・非同居別	2622	67.3	3711	67.1	1913	68.9	2807	68.8
同居	525	67.1	714	66.0	129	70.3	179	71.0
夫の親と同居	515	67.1	711	66.1	14	67.8	4	72.0
妻の親と同居	10	66.2	3	56.5	115	70.5	174	70.8
夫、妻両方の親と同居	—	—	—	—	—	—	1	87.0
別居	2097	67.4	2997	67.4	1784	68.8	2628	68.6
敷地内別居	133	68.0	181	66.7	137	69.1	183	69.7
近居	535	65.5	742	65.7	477	67.5	675	67.0
遠居	1402	68.0	2018	68.0	1139	69.3	1724	69.1
その他	—	—	—	—	—	—	—	—

表15 有配偶女子年齢，地域，末子年齢，夫妻就業状態組み合わせ，親との同居・非同居，親の健康状態別有配偶女子数

	合 計	あなたの父親					
		たいへん健康	まあまあ普通	持病がある	寝たり起きたり	1にか月以上いる	不詳
年 齢 別	2799	584	1313	703	81	48	70
～24歳	101	42	42	12	—	1	4
25～29歳	418	135	199	71	4	1	8
30～34歳	590	120	299	154	8	3	6
35～39歳	587	95	305	159	12	7	9
40～44歳	561	101	248	165	22	14	11
45～49歳	313	52	137	93	15	6	10
50～54歳	136	22	56	34	8	7	9
55～59歳	65	13	23	13	8	6	2
60～64歳	21	2	4	2	3	2	8
65～69歳	3	1	—	—	—	1	1
70～74歳	3	1	—	—	1	—	1
75歳以上	1	—	—	—	—	—	1

DID, NON-DID再区分別	2799	584	1313	703	81	48	70
非人口集中地区	973	187	474	237	30	21	24
人口集中地区	1826	397	839	466	51	27	46
10万人未満	516	129	223	134	17	5	8
20万人未満	196	33	97	56	1	4	5
50万人未満	421	87	194	110	14	7	9
100万人未満	112	27	57	22	4	1	1
200万人未満	246	56	108	67	5	2	8
200万人以上	335	65	160	77	10	8	15

末子年齢による区分別	2799	584	1313	703	81	48	70
子供と同居していない	120	19	45	31	10	6	9
18歳以上の子供と同居	271	51	112	69	13	13	13
18歳未満の子供を持つ(同居)	460	81	202	137	20	6	14
12歳未満の子供を持つ(同居)	572	93	294	149	16	12	8
6歳未満の子供を持つ(同居未就学児)	392	80	196	97	8	2	9
3歳未満の子供を持つ	405	98	196	96	7	2	6
1歳未満の子供を持つ	186	50	92	35	3	2	4
6歳未満2人	309	67	156	72	5	3	6
3歳未満2人	56	11	31	10	2	1	1
3歳未満1人	315	94	145	66	4	3	3
子供なし	78	18	31	23	—	2	4
不詳							

夫妻就業状態組み合わせ別	2799	584	1313	703	81	48	70
夫常勤・妻常勤	457	113	212	105	12	7	8
夫常勤・妻パート	383	54	189	110	14	7	9
夫常勤・妻自営・家族従業	38	4	22	12	—	—	—
夫常勤・妻専業主婦	967	230	450	232	19	13	23
夫常勤以外・妻有職	360	62	174	97	12	9	6
夫常勤以外・妻専業主婦	218	46	105	50	10	3	4
その他	69	13	33	15	4	1	3
不詳	307	62	128	82	10	8	17

同居・非同居別	2799	584	1313	703	81	48	70
同居	693	126	350	162	19	15	21
夫の親と同居	521	94	268	124	15	11	9
妻の親と同居	170	32	82	37	4	4	11
夫、妻両方の親と同居	2	—	—	1	—	—	1
別居	2103	458	962	541	62	33	47
敷地内別居	133	26	61	34	6	2	4
近居	536	114	262	132	15	6	7
遠居	1405	313	628	368	41	25	30
その他	3	—	—	—	—	—	—
不詳							

表15 有配偶女子年齢，地域，末子年齢，夫妻就業状態組み合わせ，親との同居・非同居，親の健康状態別有配偶女子数（つづき）

年齢別	合計	あなたの母親					
		たいへん健康	まあまあ普通	持病がある	寝たり起きたり	1にか月以上いる	不詳
24歳	113	37	56	19	—	—	1
25～29歳	438	140	231	55	2	2	8
30～34歳	673	130	384	141	9	2	7
35～39歳	704	106	392	183	8	5	10
40～44歳	834	116	433	237	13	17	18
45～49歳	541	65	245	172	30	15	14
50～54歳	375	54	155	97	32	22	15
55～59歳	195	25	84	43	15	11	17
60～64歳	102	10	40	18	16	11	7
65～69歳	28	4	11	1	7	2	3
70～74歳	5	—	2	—	1	1	1
75歳以上	1	—	—	—	—	—	1

DID, NON-DID再区分別	4009	687	2033	966	133	88	102
非人口集中地区	1405	232	733	322	56	26	36
人口集中地区	2604	455	1300	644	77	62	66
10万人未満	684	118	353	160	20	16	17
20万人未満	306	51	154	83	7	3	8
50万人未満	587	103	299	139	19	11	16
100万人未満	183	40	85	44	5	6	3
200万人未満	356	67	177	84	10	9	9
200万人以上	488	76	232	134	16	17	13

末子年齢による区分別	4009	687	2033	966	133	88	102
子供と同居していない	302	43	126	60	32	21	20
18歳以上の子供と同居	660	93	289	184	42	31	21
18歳未満の子供を持つ（同居）	714	90	358	200	28	14	24
12歳未満の子供を持つ（同居）	732	106	402	204	7	6	7
6歳未満の子供を持つ（同居未就学児）	452	79	243	113	4	4	9
3歳未満の子供を持つ	447	107	246	80	4	4	6
1歳未満の子供を持つ	210	50	119	34	2	1	4
6歳未満2人	350	74	200	61	5	3	7
3歳未満2人	66	15	41	6	1	1	2
子供なし	367	92	191	72	5	4	3
不詳	125	27	59	19	9	3	8

夫妻就業状態組み合わせ別	4009	687	2033	966	133	88	102
夫常勤・妻常勤	628	120	331	134	14	16	13
夫常勤・妻パート	560	70	287	169	10	11	13
夫常勤・妻自営・家族従業	59	8	31	15	3	1	1
夫常勤・妻専業主婦	1269	246	647	299	33	15	29
夫常勤以外・妻有職	560	88	285	133	22	19	13
夫常勤以外・妻専業主婦	319	58	160	69	15	9	8
その他	114	22	59	24	5	2	2
不詳	500	75	233	123	31	15	23

同居・非同居別	4009	687	2033	966	133	88	102
同居	998	160	529	235	28	21	25
夫の親と同居	716	115	395	169	13	14	10
妻の親と同居	279	45	133	64	15	7	15
夫、妻両方の親と同居	3	—	1	2	—	—	—
別居	3003	527	1500	731	105	67	73
敷地内別居	181	28	97	43	7	5	1
近居	744	137	379	180	21	12	15
遠居	2022	356	1003	497	77	44	45
その他	—	—	—	—	—	—	—
不詳	8	—	4	—	—	—	4



表15 有配偶女子年齢，地域，末子年齢，夫妻就業状態組み合わせ，親との同居・非同居，親の健康状態別有配偶女子数（つづき）

年齢別	合計	配偶者の父親					不詳
		たいへん健康	まあまあ普通	持病がある	寝たり起きたり	1か月以上床	
～24歳	104	40	41	18	—	—	5
25～29歳	386	122	182	66	3	5	8
30～34歳	535	131	249	133	8	6	8
35～39歳	494	91	233	135	11	10	14
40～44歳	469	81	219	124	25	9	11
45～49歳	247	45	107	48	17	14	16
50～54歳	124	27	52	20	11	9	5
55～59歳	33	4	12	4	3	6	4
60～64歳	23	4	10	2	3	2	2
65～69歳	9	1	2	—	2	—	4
70～74歳	1	—	—	—	—	—	1
75歳以上	1	—	—	—	—	—	1

DID, NON-DID再区分別	2426	546	1107	550	83	61	79
非人口集中地区	883	204	410	188	37	22	22
人口集中地区	1543	342	697	362	46	39	57
10万人未満	444	99	215	100	7	9	14
20万人未満	163	33	69	39	10	4	8
50万人未満	345	76	165	79	5	9	11
100万人未満	95	20	47	17	5	3	3
200万人未満	212	51	84	53	8	7	9
200万人以上	284	63	117	74	11	7	12

末子年齢による区分別	2426	546	1107	550	83	61	79
子供と同居していない	103	25	40	11	11	6	10
18歳以上の子供と同居	215	31	88	42	20	15	19
18歳未満の子供を持つ（同居）	390	72	179	98	17	12	12
12歳未満の子供を持つ（同居）	484	95	219	137	14	10	9
6歳未満の子供を持つ（同居未就学児）	329	72	156	84	4	6	7
3歳未満の子供を持つ	366	97	182	68	6	4	9
1歳未満の子供を持つ	187	47	95	38	3	—	4
6歳未満2人	285	68	148	53	4	6	6
3歳未満2人	59	12	37	9	—	—	1
子供なし	283	91	118	60	3	5	6
不詳	69	16	30	12	5	3	3

夫妻就業状態組み合わせ別	2426	546	1107	550	83	61	79
夫常勤・妻常勤	389	98	178	83	11	6	13
夫常勤・妻パート	346	60	171	86	15	5	9
夫常勤・妻自営・家族従業	39	6	19	13	—	1	—
夫常勤・妻専業主婦	858	202	394	209	18	13	22
夫常勤以外・妻有職	299	53	131	72	20	14	9
夫常勤以外・妻専業主婦	173	36	83	34	5	5	10
その他	65	22	23	13	1	3	3
不詳	257	69	108	40	13	14	13

同居・非同居別	2426	546	1107	550	83	61	79
同居	627	130	273	145	33	26	20
夫の親と同居	506	108	206	121	30	22	19
妻の親と同居	117	21	65	23	3	4	1
夫・妻両方の親と同居	4	1	2	1	—	—	—
別居	1794	416	832	405	50	35	56
敷地内別居	137	35	59	35	1	3	4
近居	480	109	244	102	7	8	10
遠居	1144	267	519	265	38	22	33
その他	—	—	—	—	—	—	—
不詳	5	—	2	—	—	—	3

表15 有配偶女子年齢，地域，末子年齢，夫妻就業状態組み合わせ，親との同居・非同居，親の健康状態別有配偶女子数（つづき）

	合 計	配偶者の母親					
		たいへん健康	まあまあ普通	持病がある	寝たり起きたり	1か月以上上床	不詳
年齢別	3672	670	1845	844	129	87	97
～24歳	113	40	51	17	—	1	4
25～29歳	429	134	218	58	4	2	13
30～34歳	639	133	336	148	9	5	8
35～39歳	679	105	360	178	10	11	15
40～44歳	792	108	409	221	26	15	13
45～49歳	483	68	232	117	30	18	18
50～54歳	303	51	140	65	26	11	10
55～59歳	148	21	65	28	16	14	4
60～64歳	71	10	29	11	5	10	6
65～69歳	11	—	5	1	2	—	3
70～74歳	3	—	—	—	1	—	2
75歳以上	1	—	—	—	—	—	1

DID, NON-DID再区分別	3672	670	1845	844	129	87	97
非人口集中地区	1283	209	676	305	38	25	30
人口集中地区	2389	461	1169	539	91	62	67
10万人未満	629	126	325	135	12	16	15
20万人未満	261	51	118	60	14	9	9
50万人未満	563	112	289	117	18	10	17
100万人未満	160	27	68	48	8	5	4
200万人未満	327	60	155	78	17	8	9
200万人以上	449	85	214	101	22	14	13

末子年齢による区分別	3672	670	1845	844	129	87	97
子供と同居していない	241	38	105	46	24	14	14
18歳以上の子供と同居	545	68	255	131	41	26	24
18歳未満の子供を持つ（同居）	670	104	353	163	23	15	12
12歳未満の子供を持つ（同居）	693	102	363	190	15	15	8
6歳未満の子供を持つ（同居未就学児）	430	81	217	104	11	4	13
3歳未満の子供を持つ	440	104	234	84	3	6	9
1歳未満の子供を持つ	201	48	108	36	—	—	9
6歳未満2人	339	71	177	71	6	5	9
3歳未満2人	67	13	34	18	—	—	2
子供なし	354	98	168	72	7	4	5
不詳	98	27	42	18	5	3	3

夫妻就業状態組み合わせ別	3672	670	1845	844	129	87	97
大常勤・妻常勤	574	108	296	133	12	11	14
大常勤・妻パート	528	68	289	127	22	7	15
大常勤・妻自営・家族従業	54	11	34	7	2	—	—
大常勤・妻専業主婦	1171	243	586	253	32	29	28
大常勤以外・妻有職	531	93	251	130	33	14	10
大常勤以外・妻専業主婦	280	51	133	69	11	10	6
その他の	110	18	52	26	4	7	3
不詳	424	78	204	99	13	9	21

同居・非同居別	3672	670	1845	844	129	87	97
同居	1036	179	502	246	40	35	34
夫の親と同居	853	153	405	202	36	28	29
妻の親と同居	180	26	96	43	4	7	4
夫、妻両方の親と同居	3	—	1	1	—	—	1
別居	2631	491	1342	597	89	52	60
敷地内別居	183	32	85	50	6	7	3
近居	676	131	359	144	17	14	11
遠居	1725	324	875	399	61	29	37
その他の	—	—	—	—	—	—	—
不詳	5	—	1	1	—	—	3

表16 有配偶女子年齢，地域，末子年齢，夫妻就業状態組み合わせ，親との同居・非同居，親に対しての手助けや世話別有配偶女子数

	合計	あなたの父親								
		日常の買い物	食事／洗濯	病気時の世話	悩み事の相談	生活費	病院への入所を助ける	その他	なし	不詳
年齢別	2799	578	767	577	296	171	60	334	1156	116
～24歳	101	17	24	8	8	5	1	11	46	7
25～29歳	418	98	126	40	27	22	4	44	205	10
30～34歳	590	151	192	92	45	45	10	72	249	18
35～39歳	587	127	178	126	65	27	8	81	232	16
40～44歳	561	91	126	128	59	30	9	63	248	26
45～49歳	313	48	64	100	44	26	10	41	109	22
50～54歳	136	30	38	46	26	8	8	11	41	9
55～59歳	65	21	14	29	19	4	8	8	20	2
60～64歳	3	4	5	7	3	4	2	3	3	4
65～69歳	3	—	—	1	—	—	—	—	1	1
70～74歳	3	1	—	—	—	—	—	—	1	1
75歳以上	1	—	—	—	—	—	—	—	1	—

DID, NON-DID再区分別	2799	578	767	577	296	171	60	334	1156	116
非人口集中地区	973	218	286	235	114	72	27	107	355	48
人口集中地区	1826	360	481	342	182	99	33	227	801	68
10万人未満	516	126	156	100	36	29	6	73	209	18
20万人未満	196	30	49	44	15	10	4	18	89	7
50万人未満	421	80	117	85	43	26	11	50	178	14
100万人未満	112	17	26	17	12	5	3	16	57	3
200万人未満	246	32	45	32	31	9	3	30	125	9
200万人以上	335	75	88	64	45	20	6	40	143	17

末子年齢による区分別	2799	578	767	577	296	171	60	334	1156	116
子供と同居していない	120	23	19	38	15	9	6	16	39	9
18歳以上の子供と同居	271	47	65	94	48	22	14	25	89	11
18歳未満の子供を持つ(同居)	460	72	100	109	55	24	8	56	203	23
12歳未満の子供を持つ(同居)	572	115	160	136	64	36	11	73	231	27
6歳未満の子供を持つ(同居未就学児)	392	88	118	65	36	23	5	53	165	13
3歳未満の子供を持つ	405	108	147	49	34	20	5	55	160	9
1歳未満の子供を持つ	186	39	53	21	11	10	1	14	98	8
6歳未満2人	309	80	105	36	21	15	2	38	139	7
3歳未満2人	56	13	15	6	1	2	—	7	28	1
子供なし	315	74	88	48	26	23	6	31	145	7
不詳	78	12	17	17	7	4	4	11	26	9

夫妻就業状態組み合わせ別	2799	578	767	577	296	171	60	334	1156	116
夫常勤・妻常勤	457	101	125	108	48	52	10	57	180	14
夫常勤・妻パート	383	85	109	89	47	25	12	43	152	12
夫常勤・妻自営業	38	8	12	11	5	2	3	8	12	—
夫常勤・妻専業主婦	967	211	296	165	86	39	11	90	446	28
夫常勤以外・妻有職	360	60	68	80	40	25	8	48	141	25
夫常勤以外・妻専業主婦	218	44	65	40	20	12	3	34	92	9
その他	69	11	18	15	8	4	1	18	22	2
不詳	307	58	74	69	42	12	12	36	111	26

同居・非同居別	2799	578	767	577	296	171	60	334	1156	116
同居	693	192	253	184	76	59	21	83	222	41
夫の親と同居	521	107	144	117	56	21	8	69	198	28
妻の親と同居	170	85	108	66	20	38	13	14	23	13
夫、妻両方の親と同居	2	—	1	1	—	—	—	—	1	—
別居	2103	386	514	393	220	112	39	251	932	74
敷地内別居	133	40	48	35	21	4	—	14	45	3
近居	536	97	118	103	49	22	11	64	247	18
遠の他	1405	246	345	252	150	83	27	169	627	51
その他	—	—	—	—	—	—	—	—	—	—
不詳	3	—	—	—	—	—	—	—	2	1

表16 有配偶女子年齢，地域，末子年齢，夫妻就業状態組み合わせ，親との同居・非同居，親に対しての手助けや世話別有配偶女子数（つづき）

	合 計	あなたの母親								
		日常の 買い物	食事/ 洗濯	病気時 の世話	悩み事 の相談	生活 費	病院・ 金への 施入 施設 費	そ の 他	な し	不 詳
年齢別	4009	1132	1093	1123	1192	357	125	532	1182	175
～24歳	113	32	33	11	25	7	—	10	44	6
25～29歳	438	165	160	74	114	45	2	41	145	9
30～34歳	673	247	216	154	195	69	9	84	206	15
35～39歳	704	199	187	170	215	44	14	96	225	19
40～44歳	894	198	193	245	245	63	14	107	279	42
45～49歳	541	125	136	182	158	56	27	90	129	31
50～54歳	375	85	88	146	144	39	29	54	81	22
55～59歳	195	54	51	79	69	20	20	31	46	15
60～64歳	102	23	22	36	22	14	8	16	20	11
65～69歳	28	3	5	13	5	—	2	3	6	4
70～74歳	5	1	2	3	—	—	—	—	—	1
75歳以上	1	—	—	—	—	—	—	—	1	—

DID, NON-DID再区分別	4009	1132	1093	1123	1192	357	125	532	1182	175
非人口集中地区	1405	440	412	419	425	147	55	188	370	66
人口集中地区	2604	692	681	704	767	210	70	344	812	109
10万人未満	684	205	186	175	194	43	9	87	203	31
20万人未満	306	77	82	90	93	28	11	32	84	18
50万人未満	587	143	155	165	161	49	19	80	193	16
100万人未満	183	50	44	46	56	13	4	29	60	6
200万人未満	356	85	84	88	116	41	8	58	115	10
200万人以上	488	132	130	140	147	36	19	58	157	28

末子年齢による区分別	4009	1132	1093	1123	1192	357	125	532	1182	175
子供と同居していない	302	67	68	114	88	37	21	41	69	22
18歳以上の子供と同居	660	155	164	255	218	61	38	109	149	40
18歳未満の子供を持つ（同居）	714	157	160	188	216	51	21	103	232	36
12歳未満の子供を持つ（同居）	732	199	185	209	209	59	19	95	234	26
6歳未満の子供を持つ（同居未就学児）	452	148	136	97	130	44	6	63	146	12
3歳未満の子供を持つ	447	159	156	88	133	35	4	57	136	8
1歳未満の子供を持つ	210	86	79	47	53	22	—	14	73	6
6歳未満2人	350	144	125	72	97	33	2	38	110	5
3歳未満2人	66	27	19	11	15	7	—	4	24	—
子供なし	367	131	117	92	108	36	9	37	110	10
不詳	125	30	28	33	37	12	7	13	33	15

夫妻就業状態組み合わせ別	4009	1132	1093	1123	1192	357	125	532	1182	175
大常勤・妻常勤	628	196	178	184	182	81	19	90	172	20
大常勤・妻パート	560	156	152	152	175	49	13	78	165	27
大常勤・妻自営・家族従業	59	12	14	15	17	1	2	11	19	2
大常勤・妻専業主婦	1269	416	398	352	383	98	28	138	397	34
大常勤以外・妻有職	560	114	104	164	172	56	25	76	173	30
大常勤以外・妻専業主婦	319	90	96	85	72	25	13	46	99	13
その他	114	34	31	29	42	8	2	22	29	6
不詳	500	114	120	142	149	39	23	71	128	43

同居・非同居別	4009	1132	1093	1123	1192	357	125	532	1182	175
同居	998	370	370	319	304	130	51	136	243	50
大の親と同居	716	200	185	183	218	47	15	105	215	34
妻の親と同居	279	168	183	134	86	81	35	31	28	16
夫・妻両方の親と同居	3	2	2	2	—	2	1	—	—	—
別居	3003	761	723	804	888	227	74	396	936	121
敷地内別居	181	65	57	64	62	13	2	16	51	5
近居	744	211	171	222	213	44	19	92	229	30
遠居	2022	475	486	509	604	163	49	279	644	76
その他	—	—	—	—	—	—	—	—	—	—
不詳	8	1	—	—	—	—	—	—	3	4

表16 有配偶女子年齢，地域，末子年齢，夫妻就業状態組み合わせ，親との同居・非同居，親に対しての手助けや世話別有配偶女子数（つづき）

年齢別	合計	配偶者の父親								
		日常の買い物	食事／洗濯	病気時の世話	悩み事の相談	生活費	病院への施入所費	その他	なし	不詳
～24歳	104	10	9	1	3	4	—	11	67	8
25～29歳	386	51	74	18	14	20	2	45	233	15
30～34歳	535	84	132	45	28	46	9	55	272	25
35～39歳	494	85	133	71	22	49	8	73	221	24
40～44歳	469	89	132	104	34	54	17	86	168	30
45～49歳	247	44	65	65	19	27	10	36	90	17
50～54歳	124	33	37	38	18	14	8	22	35	11
55～59歳	33	9	12	12	3	4	3	3	6	8
60～64歳	23	7	8	5	—	2	3	1	7	3
65～69歳	9	2	2	2	2	2	2	—	—	4
70～74歳	1	—	—	—	—	—	—	—	—	1
75歳以上	1	—	—	—	—	—	—	—	—	—

DID, NON-DID再区分別	2426	424	604	361	143	222	62	332	1100	146
非人口集中地区	883	218	320	151	48	116	30	121	311	71
人口集中地区	1543	206	284	210	95	106	32	211	789	75
10万人未満	444	66	93	62	27	30	13	56	218	20
20万人未満	163	21	29	23	17	20	5	19	85	7
50万人未満	345	46	60	51	16	17	3	46	179	18
100万人未満	95	13	18	11	3	5	—	13	51	5
200万人未満	212	19	32	23	17	15	5	30	115	12
200万人以上	284	41	52	40	15	19	6	47	141	13

末子年齢による区分別	2426	424	604	361	143	222	62	332	1100	146
子供と同居していない	103	31	33	33	14	11	8	16	29	9
18歳以上の子供と同居	215	44	57	65	20	23	8	26	69	26
18歳未満の子供を持つ（同居）	390	73	113	74	28	49	16	65	145	24
12歳未満の子供を持つ（同居）	484	93	139	83	29	51	11	65	216	24
6歳未満の子供を持つ（同居未就学児）	329	56	82	30	13	26	4	53	152	17
3歳未満の子供を持つ	366	54	78	19	13	30	2	43	198	19
1歳未満の子供を持つ	187	31	43	17	8	14	3	17	104	9
6歳未満2人	285	51	74	21	10	23	—	33	144	11
3歳未満2人	59	12	15	5	1	5	—	5	32	1
子供なし	283	35	45	27	16	13	6	36	163	9
不詳	69	7	14	13	2	5	4	11	24	9

夫妻就業状態組み合わせ別	2426	424	604	361	143	222	62	332	1100	146
夫常勤・妻常勤	389	73	115	51	16	64	10	45	168	26
夫常勤・妻パート	346	60	79	44	21	30	3	46	153	28
夫常勤・妻自営・家族従業	39	7	9	9	3	4	—	16	13	1
夫常勤・妻専業主婦	858	130	196	114	47	51	14	107	454	30
夫常勤以外・妻有職	299	66	93	77	21	32	13	47	93	19
夫常勤以外・妻専業主婦	173	37	45	24	9	13	10	23	86	11
その他	65	13	14	4	4	7	2	13	28	5
不詳	257	38	53	38	22	21	8	35	105	26

同居・非同居別	2426	424	604	361	143	222	62	332	1100	146
同居	627	232	339	150	32	112	33	75	144	53
夫の親と同居	506	221	325	138	24	105	32	58	82	42
妻の親と同居	117	10	11	11	8	7	1	17	61	11
夫・妻両方の親と同居	4	1	3	1	—	—	—	—	1	—
別居	1794	192	265	211	111	110	29	257	955	89
敷地内別居	137	34	47	17	13	18	3	23	50	8
近居	480	50	59	59	25	18	7	61	277	21
遠居	1144	104	154	127	72	72	18	171	619	52
その他	—	—	—	—	—	—	—	—	—	—
不詳	5	—	—	—	—	—	—	—	1	4

表16 有配偶女子年齢，地域，末子年齢，夫妻就業状態組み合わせ，親との同居・非同居，親に対しての手助けや世話別有配偶女子数（つづき）

	合計	配偶者の母親								
		日常の買い物	食事／洗濯	病気時の世話	悩み事の相談	生活費	病院への入所な資	金	その他	なし
年齢別	3672	826	946	860	528	486	161	535	1344	229
～24歳	113	22	22	4	6	10	—	9	61	7
25～29歳	429	91	100	43	52	34	6	53	211	22
30～34歳	639	154	161	91	85	68	16	74	278	25
35～39歳	679	154	177	155	92	79	15	104	254	35
40～44歳	792	178	203	222	123	115	32	136	262	52
45～49歳	483	106	135	154	79	73	32	77	145	35
50～54歳	303	67	77	109	58	49	26	50	83	22
55～59歳	148	38	53	57	25	39	23	20	34	13
60～64歳	71	15	15	22	7	16	11	11	15	12
65～69歳	11	—	—	—	—	—	—	—	—	3
70～74歳	3	—	—	—	—	—	—	—	—	3
75歳以上	1	—	—	—	—	—	—	—	1	—

DID, NON-DID再区分別	3672	826	946	860	528	486	161	535	1344	229
非人口集中地区	1283	382	417	344	185	203	62	180	375	106
人口集中地区	2389	444	529	516	343	283	99	355	969	123
10万人未満	629	131	143	132	76	69	20	83	261	27
20万人未満	261	44	59	71	41	46	17	35	97	17
50万人未満	563	103	128	130	83	64	22	83	222	29
100万人未満	160	33	38	33	23	15	4	23	63	10
200万人未満	327	48	58	59	54	35	11	56	153	12
200万人以上	449	85	103	91	66	54	25	76	173	28

末子年齢による区分別	3672	826	946	860	528	486	161	535	1344	229
子供と同居していない	241	59	71	86	37	44	21	33	66	22
18歳以上の子供と同居	545	125	149	189	107	97	49	78	140	52
18歳未満の子供を持つ（同居）	670	148	179	182	100	94	34	112	232	37
12歳未満の子供を持つ（同居）	693	164	197	184	99	92	24	102	238	39
6歳未満の子供を持つ（同居未就学児）	430	109	110	69	65	51	13	69	171	20
3歳未満の子供を持つ	440	104	110	58	53	44	6	61	192	23
1歳未満の子供を持つ	201	43	48	21	15	16	3	17	99	14
6歳未満2人	339	90	95	55	46	38	7	38	146	15
3歳未満2人	67	19	17	6	4	6	—	4	34	2
1歳未満2人	354	54	61	46	41	35	4	48	172	13
子供なし	98	20	21	25	11	13	7	15	34	9
不詳	—	—	—	—	—	—	—	—	—	—

夫妻就業状態組み合わせ別	3672	826	946	860	528	486	161	535	1344	229
夫常勤・妻常勤	574	151	155	129	81	104	20	81	197	33
夫常勤・妻パート	528	113	134	135	82	66	16	76	189	35
夫常勤・妻自営・家族従業	54	15	17	16	11	8	2	13	20	1
夫常勤・妻専業主婦	1171	246	282	219	158	113	22	160	519	52
夫常勤以外・妻有職	531	138	177	169	85	98	46	76	141	37
夫常勤以外・妻専業主婦	280	68	74	80	34	36	20	44	101	18
その他	110	23	23	30	19	16	7	21	35	5
不詳	424	72	84	82	58	45	28	64	142	48

同居・非同居別	3672	826	946	860	528	486	161	535	1344	229
同居	1036	445	550	395	159	255	97	128	186	88
夫の親と同居	853	423	528	364	133	244	93	104	105	71
妻の親と同居	180	22	21	30	26	11	4	24	80	16
夫・妻両方の親と同居	3	—	1	1	—	—	—	—	1	1
別居	2631	380	395	464	368	231	64	407	1157	138
敷地内別居	183	58	63	58	35	30	7	29	52	9
近居	676	109	103	145	107	48	20	87	295	28
遠居	1725	203	222	251	221	146	35	287	799	91
その他	—	—	—	—	—	—	—	—	—	—
不詳	5	1	1	1	1	—	—	—	1	3

表17 有配偶女子年齢，地域，末子年齢，夫妻就業状態組み合わせ，親との同居・非同居，現在の別居親の状態別有配偶女子数

	合計	あなたの父親						不詳
		単身で生活	親夫婦だけで生活	既婚のきょうと同居	未婚のきょうと同居	病院・入所中な	その他	
年齢別	2622	100	1083	700	448	35	131	125
～24歳	100	9	32	8	35	—	10	6
25～29歳	404	20	168	32	138	3	31	12
30～34歳	556	15	277	92	120	3	34	15
35～39歳	549	17	257	156	72	6	24	17
40～44歳	524	17	219	174	51	8	19	36
45～49歳	286	17	87	125	23	8	6	20
50～54歳	122	4	34	61	5	4	2	12
55～59歳	59	1	8	39	2	3	4	2
60～64歳	16	—	1	9	2	—	—	4
65～69歳	3	—	—	2	—	—	—	1
70～74歳	2	—	—	2	—	—	—	—
75歳以上	1	—	—	—	—	—	1	—

DID, NON-DID再区分別	2622	100	1083	700	448	35	131	125
非人口集中地区	880	32	307	291	133	17	43	57
人口集中地区	1742	68	776	409	315	18	88	68
10万人未満	484	11	219	116	88	4	30	16
20万人未満	191	7	94	45	30	1	6	8
50万人未満	404	19	179	95	71	4	20	16
100万人未満	107	5	52	24	17	2	4	3
200万人未満	239	10	108	47	43	5	12	14
200万人以上	317	16	124	82	66	2	16	11

末子年齢による区分別	2622	100	1083	700	448	35	131	125
子供と同居していない	104	—	25	60	4	—	5	10
18歳以上の子供と同居	247	11	74	126	11	6	6	13
18歳未満の子供を持つ(同居)	427	23	153	151	41	12	18	29
12歳未満の子供を持つ(同居)	536	13	237	152	80	8	22	24
6歳未満の子供を持つ(同居未就学児)	363	15	172	84	65	—	16	11
3歳未満の子供を持つ	387	19	181	58	88	2	25	14
1歳未満の子供を持つ	185	8	77	14	63	2	14	7
6歳未満2人	295	13	134	41	78	3	14	12
3歳未満2人	55	4	20	5	20	2	3	1
子供なし	303	9	141	35	86	4	22	6
不詳	70	2	23	20	10	1	3	11

夫妻就業状態組み合わせ別	2622	100	1083	700	448	35	131	125
大常勤・妻常勤	417	15	163	127	70	4	22	16
大常勤・妻パート	360	13	137	108	62	8	19	13
大常勤・妻自営業・家族従業	33	1	12	9	6	—	2	3
大常勤・妻専業主婦	927	32	434	182	192	10	42	35
大常勤以外・妻有職	337	17	113	123	43	4	17	20
大常勤以外・妻専業主婦	205	10	92	45	33	3	13	9
その他	61	2	29	17	6	2	3	2
不詳	282	10	103	89	36	4	13	27

同居・非同居別	2622	100	1083	700	448	35	131	125
同居	525	15	152	188	95	8	27	40
夫の親と同居	515	14	151	188	95	8	24	35
妻の親と同居	10	1	1	—	—	—	3	5
夫・妻両方の親と同居	—	—	—	—	—	—	—	—
別居	2097	85	931	512	353	27	104	85
敷地内別居	133	5	52	24	22	3	8	19
近居	535	14	247	112	110	8	29	15
遠居	1402	66	623	364	220	16	64	49
その他	—	—	—	—	—	—	—	—

表17 有配偶女子年齢，地域，末子年齢，夫妻就業状態組み合わせ，親との同居・非同居，現在の別居親の状態別有配偶女子数（つづき）

年 齢 別	合 計	あなたの母親						
		単身で生活	親夫婦だけ生活	既だとい同居のきょう	未だとい同居のきょう	病院・施設などへ入所中な	その他	不詳
3711	379	1088	1209	588	81	160	206	
24歳	112	9	32	9	46	—	12	4
25～29歳	422	27	170	38	148	—	27	12
30～34歳	628	48	277	108	138	3	34	20
35～39歳	658	61	256	199	87	6	25	24
40～44歳	769	89	222	282	82	16	25	53
45～49歳	489	65	86	230	46	19	11	32
50～54歳	334	47	35	174	18	15	15	30
55～59歳	179	24	8	98	14	11	6	18
60～64歳	90	8	2	51	7	9	3	10
65～69歳	24	1	—	18	2	1	—	2
70～74歳	5	—	—	2	—	—	1	1
75歳以上	1	—	—	—	—	—	1	—

DID, NON-DID再区分別	3711	379	1088	1209	588	81	160	206
非人口集中地区	1253	119	311	477	170	28	57	91
人口集中地区	2458	260	777	732	418	53	103	115
10万人未満	641	45	221	196	105	15	32	27
20万人未満	285	28	93	92	42	3	10	17
50万人未満	557	63	177	166	100	9	18	24
100万人未満	176	24	52	57	26	5	7	5
200万人未満	341	48	106	82	59	12	17	17
200万人以上	458	52	128	139	86	9	19	25

末子年齢による区分別	3711	379	1088	1209	588	81	160	206
子供と同居していない	267	36	26	130	19	16	12	28
18歳以上の子供と同居	599	78	74	315	40	26	24	42
18歳未満の子供を持つ（同居）	659	83	153	274	64	20	16	49
12歳未満の子供を持つ（同居）	682	63	237	217	104	6	24	31
6歳未満の子供を持つ（同居未就学児）	418	37	176	93	79	3	16	14
3歳未満の子供を持つ	425	27	183	74	100	2	27	12
1歳未満の子供を持つ	203	18	78	18	70	1	12	6
6歳未満2人	328	27	137	48	83	2	19	12
3歳未満2人	63	7	21	9	21	—	4	1
3歳未満1人	349	25	138	55	99	2	23	7
子供なし	109	12	23	33	13	5	6	17
不詳	—	—	—	—	—	—	—	—

夫妻就業状態組み合わせ別	3711	379	1088	1209	588	81	160	206
夫常勤・妻常勤	555	49	163	186	87	13	29	28
夫常勤・妻パート	527	59	138	190	86	11	19	24
夫常勤・妻自営・家族従業	54	6	11	19	9	3	2	4
夫常勤・妻専業主婦	1196	121	438	302	240	13	38	44
夫常勤以外・妻有職	521	55	114	211	61	16	27	37
夫常勤以外・妻専業主婦	298	28	91	96	44	4	19	16
その他	105	6	30	37	11	5	10	6
不詳	455	55	103	168	50	16	16	47

同居・非同居別	3711	379	1088	1209	588	81	160	206
同居	714	49	153	283	121	13	31	64
夫の親と同居	711	49	153	283	120	12	31	63
妻の親と同居	3	—	—	—	1	1	—	1
夫、妻両方の親と同居	—	—	—	—	—	—	—	—
別居	2997	330	935	926	467	68	129	142
敷地内別居	181	14	52	37	30	4	8	36
近居	742	82	250	198	134	10	40	28
遠居	2018	228	624	670	302	50	79	65
その他	—	—	—	—	—	—	—	—



表17 有配偶女子年齢，地域，末子年齢，夫妻就業状態組み合わせ，親との同居・非同居，現在の別居親の状態別有配偶女子数（つづき）

	合 計	配偶者の父親						
		単 身 で 生 活	親 夫 婦 だ け 生 活	既 だ い と 同 居 の き よ う	未 だ い と 同 居 の き よ う	病 院 ・ 入 所 中 な い	そ の 他	不 詳
年 齢 別	1913	113	859	417	259	28	108	129
～24歳	96	8	34	4	37	—	7	6
25～29歳	332	20	147	37	83	3	25	17
30～34歳	438	29	219	68	71	2	29	20
35～39歳	374	17	188	85	40	4	14	26
40～44歳	352	21	169	95	15	5	14	33
45～49歳	183	8	50	87	6	6	13	13
50～54歳	93	5	36	29	7	5	5	6
55～59歳	20	3	7	6	—	—	—	4
60～64歳	16	1	7	3	—	3	—	2
65～69歳	8	1	2	3	—	—	—	2
70～74歳	—	—	—	—	—	—	—	—
75歳以上	1	—	—	—	—	—	1	—

D I D, NON-D I D再区分別	1913	113	859	417	259	28	108	129
非人口集中地区	547	31	211	141	68	12	29	55
人口集中地区	1366	82	648	276	191	16	79	74
10万人未満	383	20	188	74	59	6	22	14
20万人未満	140	9	59	30	21	1	11	9
50万人未満	305	17	131	71	44	2	15	25
100万人未満	89	7	42	22	12	—	5	1
200万人未満	197	17	102	34	23	2	4	15
200万人以上	252	12	126	45	32	5	22	10

末子年齢による区分別	1913	113	859	417	259	28	108	129
子供と同居していない	69	3	28	23	3	4	3	5
18歳以上の子供と同居	152	7	47	58	8	7	10	15
18歳未満の子供を持つ（同居）	286	14	126	95	12	5	14	20
12歳未満の子供を持つ（同居）	373	18	187	93	34	3	14	24
6歳未満の子供を持つ（同居未就学児）	265	16	123	44	36	5	16	25
3歳未満の子供を持つ	301	22	146	46	52	1	18	16
1歳未満の子供を持つ	154	10	75	18	36	—	10	5
6歳未満2人	232	20	109	33	40	2	13	15
3歳未満2人	46	2	25	7	7	—	3	2
子供なし	257	16	106	29	71	2	22	11
不詳	56	7	21	11	7	1	1	8

夫妻就業状態組み合わせ別	1913	113	859	417	259	28	108	129
夫常勤・妻常勤	249	9	95	61	45	3	11	25
夫常勤・妻パート	290	14	118	83	35	1	20	19
夫常勤・妻自営・家族従業	32	5	13	9	—	1	1	3
夫常勤・妻専業主婦	747	35	368	136	119	7	44	38
夫常勤以外・妻有職	201	16	98	50	11	7	9	10
夫常勤以外・妻専業主婦	139	14	57	27	19	3	8	11
その他	50	—	25	10	6	1	5	3
不詳	205	20	85	41	24	5	10	20

同居・非同居別	1913	113	859	417	259	28	108	129
同居	129	11	25	51	11	2	11	18
夫の親と同居	14	4	—	—	—	—	3	7
妻の親と同居	115	7	25	51	11	2	8	11
夫、妻両方の親と同居	—	—	—	—	—	—	—	—
別居	1784	102	834	366	248	26	97	111
敷地内別居	137	7	48	15	12	2	6	47
近居	477	26	220	103	77	8	29	14
遠居	1139	65	559	241	158	13	59	44
その他	—	—	—	—	—	—	—	—

表17 有配偶女子年齢，地域，末子年齢，夫妻就業状態組み合わせ，親との同居・非同居，現在の別居親の状態別有配偶女子数（つづき）

年齢別	合計	配偶者の母親						
		単身で生活	親夫婦だけで生活	既婚のきょうと同居	未婚のきょうと同居	病院・入所中な	その他	不詳
24歳	102	8	35	7	40	—	7	5
25～29歳	360	33	147	44	91	—	27	18
30～34歳	508	51	219	94	92	6	26	20
35～39歳	508	62	188	145	60	9	16	28
40～44歳	600	90	167	218	41	13	24	47
45～49歳	356	60	55	160	28	15	16	22
50～54歳	222	40	36	98	10	10	13	15
55～59歳	90	11	7	47	7	7	5	6
60～64歳	49	10	7	17	3	7	—	5
65～69歳	9	—	2	2	1	1	—	2
70～74歳	2	—	—	1	—	—	—	1
75歳以上	1	—	—	—	—	—	—	—

DID, NON-DID再区分別	2807	365	863	833	373	68	136	169
非人口集中地区	792	100	210	261	91	23	40	67
人口集中地区	2015	265	653	572	282	45	96	102
10万人未満	521	52	188	143	75	13	26	24
20万人未満	209	22	60	63	39	3	12	10
30万人未満	474	70	131	149	68	7	17	32
40万人未満	133	18	43	43	15	3	6	5
50万人未満	297	46	103	77	35	13	8	15
200万人以上	381	57	128	97	50	6	27	16

末子年齢による区分別	2807	365	863	833	373	68	136	169
子供と同居していない	166	29	29	65	9	9	12	13
18歳以上の子供と同居	381	65	50	169	32	21	18	26
18歳未満の子供を持つ（同居）	494	71	127	213	30	9	19	25
12歳未満の子供を持つ（同居）	522	63	186	158	53	14	19	29
12歳未満の子供を持つ（同居未就学児）	336	43	121	69	57	4	14	28
6歳未満の子供を持つ	348	33	148	59	65	6	21	16
3歳未満の子供を持つ	167	13	74	24	40	—	10	6
1歳未満の子供を持つ	264	21	108	44	52	5	16	18
6歳未満2人	52	3	25	9	8	—	4	3
3歳未満2人	315	38	108	54	78	3	20	14
子供なし	78	10	20	22	9	2	3	12
不詳	—	—	—	—	—	—	—	—

夫妻就業状態組み合わせ別	2807	365	863	833	373	68	136	169
夫常勤・妻常勤	369	40	95	125	58	10	9	32
夫常勤・妻パート	430	62	120	151	52	5	18	22
夫常勤・妻自営・家族従業	43	9	13	14	2	1	1	3
夫常勤・妻専業主婦	989	110	370	239	154	24	51	41
夫常勤以外・妻有職	336	51	97	111	27	13	16	21
夫常勤以外・妻専業主婦	219	31	59	61	30	8	18	12
その他	88	15	25	29	10	1	5	3
不詳	333	47	84	103	40	6	18	35

同居・非同居別	2807	365	863	833	373	68	136	169
同居	179	13	26	82	16	7	12	23
夫の親と同居	4	1	—	—	—	—	—	3
妻の親と同居	174	12	26	82	16	7	11	20
夫、妻両方の親と同居	1	—	—	—	—	—	1	—
別居	2628	352	837	751	357	61	124	146
敷地内別居	183	18	50	22	17	6	12	58
近居	675	88	217	191	110	11	34	24
遠居	1724	241	563	524	226	40	73	57
その他	—	—	—	—	—	—	—	—

表18 有配偶女子年齢，地域，末子年齢，夫妻就業状態組み合わせ，親との同居・非同居，別居親と会っている回数別有配偶女子数

	合 計	あなたの父親					
		毎 日	週に 1 ～ 2 回	月 に 1 ～ 2 回	年 に 数 回	ほ と ん ど 会 わ な い	不 詳
年 齢 別	2622	157	422	830	933	208	72
～24歳	100	5	33	33	13	12	4
25～29歳	404	20	94	153	111	20	6
30～34歳	556	38	97	198	188	31	4
35～39歳	549	39	81	174	196	51	8
40～44歳	524	27	64	151	216	45	21
45～49歳	286	11	34	69	127	32	13
50～54歳	122	10	13	32	47	10	10
55～59歳	59	3	5	14	28	6	3
60～64歳	16	3	—	—	4	—	2
65～69歳	3	1	—	—	2	—	—
70～74歳	—	—	—	—	1	—	—
75歳以上	1	—	—	—	—	—	1

DID, NON-DID再区分別	2622	157	422	830	933	208	72
非人口集中地区	880	55	178	337	231	46	33
人口集中地区	1742	102	244	493	702	162	39
10万人未満	484	31	82	166	168	26	11
20万人未満	191	12	24	47	86	18	4
50万人未満	404	27	50	107	173	39	8
100万人未満	107	5	14	30	49	9	—
200万人未満	239	7	31	68	94	32	7
200万人以上	317	20	43	75	132	38	9

末子年齢による区分別	2622	157	422	830	933	208	72
子供と同居していない	104	10	11	27	40	10	6
18歳以上の子供と同居	247	12	29	71	98	24	13
18歳未満の子供を持つ(同居)	427	17	47	124	182	40	17
12歳未満の子供を持つ(同居)	536	32	69	173	199	48	15
6歳未満の子供を持つ(同居未就学児)	363	28	56	121	130	22	6
3歳未満の子供を持つ	387	27	92	129	109	24	6
1歳未満の子供を持つ	185	7	39	71	54	11	3
6歳未満2人	295	13	52	118	93	16	3
3歳未満2人	55	1	10	23	16	5	—
子供なし	303	19	70	95	98	20	1
不詳	70	5	9	19	23	9	5

夫妻就業状態組み合わせ別	2622	157	422	830	933	208	72
夫常勤・妻常勤	417	36	69	139	130	30	13
夫常勤・妻パート	360	12	45	120	142	32	9
夫常勤・妻自営・家族従業	33	5	5	11	10	1	1
夫常勤・妻専業主婦	927	34	162	290	350	72	19
夫常勤以外・妻有職	337	18	51	119	114	26	9
夫常勤以外・妻専業主婦	205	19	39	49	71	25	2
その他	61	3	6	20	26	3	3
不詳	282	30	45	82	90	19	16

同居・非同居別	2622	157	422	830	933	208	72
同居	525	10	76	216	170	30	23
夫の親と同居	515	10	76	215	170	24	20
妻の親と同居	10	—	—	1	—	6	3
夫、妻両方の親と同居	—	—	—	—	—	—	—
別居	2097	147	346	614	763	178	49
敷地内別居	133	28	19	32	39	3	12
近居	535	89	172	174	80	15	5
速居	1402	28	154	400	639	153	28
その他	—	—	—	—	—	—	—

表18 有配偶女子年齢，地域，末子年齢，夫妻就業状態組み合わせ，親との同居・非同居，別居親と会っている回数別有配偶女子数（つづき）

	合 計	あなたの母親					
		毎 口	週に 1 ~ 2 回	月に 1 ~ 2 回	年 に 数 回	ほと んど 会 わ な い	不 詳
年 齢 別	3711	231	647	1203	1292	208	130
~24歳	112	5	39	42	18	4	4
25~29歳	422	24	113	168	105	8	4
30~34歳	628	56	127	225	198	17	5
35~39歳	658	47	104	218	232	45	12
40~44歳	769	47	115	227	296	52	32
45~49歳	489	22	64	147	200	32	24
50~54歳	334	16	43	93	125	31	26
55~59歳	179	7	28	45	70	14	15
60~64歳	90	5	13	27	36	1	5
65~69歳	24	1	—	10	10	—	2
70~74歳	5	1	1	1	2	—	—
75歳以上	1	—	—	—	—	—	1

D I D, NON-D I D再区分別	3711	231	647	1203	1292	208	130
非人口集中地区	1253	79	277	463	327	57	50
人口集中地区	2458	152	370	740	965	151	80
10万人未満	641	42	117	212	223	28	19
20万人未満	285	18	37	83	117	19	11
50万人未満	557	37	79	168	228	32	13
100万人未満	176	7	27	47	80	9	6
200万人未満	341	17	52	112	127	22	11
200万人以上	458	31	58	118	190	41	20

末子年齢による区分別	3711	231	647	1203	1292	208	130
子供と同居していない	267	19	36	78	95	22	17
18歳以上の子供と同居	599	22	75	188	240	43	31
18歳未満の子供を持つ（同居）	659	31	89	190	267	48	34
12歳未満の子供を持つ（同居）	682	46	106	223	243	45	19
6歳未満の子供を持つ（同居未就学児）	418	42	72	146	139	14	5
3歳未満の子供を持つ	425	37	110	142	116	13	7
1歳未満の子供を持つ	203	7	51	87	51	4	3
6歳未満2人	328	25	65	136	91	7	4
3歳未満2人	63	1	15	30	15	1	1
子供なし	349	22	91	109	110	13	4
不詳	109	5	17	40	31	6	10

夫妻就業状態組み合わせ別	3711	231	647	1203	1292	208	130
夫常勤・妻常勤	555	48	98	207	155	28	19
夫常勤・妻パート	527	20	66	164	212	41	24
夫常勤・妻自営・家族従業	54	8	8	15	18	3	2
夫常勤・妻専業主婦	1196	56	220	385	456	51	28
夫常勤以外・妻有職	521	31	95	180	167	26	22
夫常勤以外・妻専業主婦	298	24	62	82	104	21	5
その他	105	7	19	36	32	6	5
不詳	455	37	79	134	148	32	25

同居・非同居別	3711	231	647	1203	1292	208	130
同居	714	16	124	288	213	35	38
夫の親と同居	711	15	123	288	213	34	38
妻の親と同居	3	1	1	—	—	1	—
夫・妻両方の親と同居	—	—	—	—	—	—	—
別居	2997	215	523	915	1079	173	92
敷地内別居	181	35	27	50	37	3	29
近居	742	132	257	230	99	12	12
遠居	2018	44	233	625	925	151	40
その他	—	—	—	—	—	—	—

表18 有配偶女子年齢，地域，末子年齢，夫妻就業状態組み合わせ，親との同居・非同居，別居親と会っている回数別有配偶女子数（つづき）

年 齢 別	合 計	配偶者の父親					
		毎 日	週に1〜2回	月に1〜2回	年に数回	ほとんど会わない	不詳
1913	127	215	485	776	199	111	
24歳	96	7	19	35	21	9	5
25〜29歳	332	16	54	117	112	19	14
30〜34歳	438	34	45	124	172	46	17
35〜39歳	374	24	34	88	168	36	24
40〜44歳	352	24	31	72	151	48	26
45〜49歳	183	11	15	27	92	30	8
50〜54歳	93	8	9	17	46	6	7
55〜59歳	20	—	3	2	9	3	3
60〜64歳	16	1	4	3	5	1	2
65〜69歳	8	2	1	—	—	1	4
70〜74歳	—	—	—	—	—	—	—
75歳以上	1	—	—	—	—	—	1

DID, NON-DID再区分別	1913	127	215	485	776	199	111
非人口集中地区	547	54	93	147	155	53	45
人口集中地区	1366	73	122	338	621	146	66
10万人未満	383	19	38	107	180	29	10
20万人未満	140	9	12	35	61	13	10
50万人未満	305	21	29	70	139	26	20
100万人未満	89	2	12	14	52	8	1
200万人未満	197	8	11	47	89	31	11
200万人以上	252	14	20	65	100	39	14

末子年齢による区分別	1913	127	215	485	776	199	111
子供と同居していない	69	8	9	14	26	7	5
18歳以上の子供と同居	152	10	15	23	71	19	14
18歳未満の子供を持つ（同居）	286	21	22	50	126	47	20
12歳未満の子供を持つ（同居）	373	24	36	80	174	39	20
6歳未満の子供を持つ（同居未就学児）	265	25	26	69	102	25	18
3歳未満の子供を持つ	301	15	42	99	105	25	15
1歳未満の子供を持つ	154	13	26	55	45	10	5
6歳未満2人	232	20	25	78	79	17	13
3歳未満2人	46	3	6	22	11	3	1
子供なし	257	8	33	82	105	20	9
不詳	56	3	6	13	22	7	5

夫妻就業状態組み合わせ別	1913	127	215	485	776	199	111
夫常勤・妻常勤	249	20	27	71	87	23	21
夫常勤・妻パート	290	16	16	69	133	38	18
夫常勤・妻自営・家族従業	32	3	3	8	14	3	1
夫常勤・妻専業主婦	747	23	83	200	346	66	29
夫常勤以外・妻有職	201	29	23	43	78	17	11
夫常勤以外・妻専業主婦	139	15	29	27	35	24	9
その他	50	5	9	8	16	6	6
不詳	205	16	25	59	67	22	16

同居・非同居別	1913	127	215	485	776	199	111
同居	129	1	11	39	48	12	18
夫の親と同居	14	—	—	1	—	5	8
妻の親と同居	115	1	11	38	48	7	10
夫、妻両方の親と同居	—	—	—	—	—	—	—
別居	1784	126	204	446	728	187	93
敷地内別居	137	60	7	8	15	4	43
近居	477	44	126	158	103	36	10
遠居	1139	19	70	276	601	139	34
その他	—	—	—	—	—	—	—

表18 有配偶女子年齢，地域，末子年齢，夫妻就業状態組み合わせ，親との同居・非同居，別居親と会っている回数別有配偶女子数（つづき）

年 齢 別	合 計	配偶者の母親					
		毎 日	週に1〜2回	月に1〜2回	年に数回	ほとんど会わない	不詳
24歳	102	9	21	37	24	7	4
25〜29歳	360	20	70	123	116	15	16
30〜34歳	508	38	65	144	202	42	17
35〜39歳	508	29	60	113	230	51	25
40〜44歳	600	44	48	126	278	74	30
45〜49歳	356	26	31	58	156	61	24
50〜54歳	222	16	21	37	100	27	21
55〜59歳	90	8	8	14	41	16	3
60〜64歳	49	4	6	11	16	7	5
65〜69歳	9	—	2	1	3	—	3
70〜74歳	2	—	—	—	1	—	1
75歳以上	1	—	—	—	—	—	1

DID, NON-DID再区分別	2807	194	332	664	1167	300	150
非人口集中地区	792	79	135	207	247	62	62
人口集中地区	2015	115	197	457	920	238	88
10万人未満	521	26	57	133	240	46	19
20万人未満	209	16	17	42	88	33	13
50万人未満	474	32	57	111	199	53	22
100万人未満	133	4	17	19	78	13	2
200万人未満	297	11	17	70	151	35	13
200万人以上	381	26	32	82	164	58	19

末子年齢による区分別	2807	194	332	664	1167	300	150
子供と同居していない	166	19	17	34	60	20	16
18歳以上の子供と同居	381	24	35	65	172	62	23
18歳未満の子供を持つ（同居）	494	40	41	101	225	63	24
12歳未満の子供を持つ（同居）	522	27	53	117	241	59	25
6歳未満の子供を持つ（同居未就学児）	336	32	44	79	133	29	19
3歳未満の子供を持つ	348	24	56	107	125	22	14
1歳未満の子供を持つ	167	13	32	52	51	10	9
6歳未満2人	264	26	41	83	83	17	14
3歳未満2人	52	4	8	20	12	5	3
子供なし	315	11	43	95	127	29	10
不詳	78	4	11	14	33	6	10

夫妻就業状態組み合わせ別	2807	194	332	664	1167	300	150
夫常勤・妻常勤	369	26	44	104	136	33	26
夫常勤・妻パート	430	24	29	100	200	53	24
夫常勤・妻自営・家族従業	43	3	6	10	18	4	2
夫常勤・妻専業主婦	989	32	124	243	459	96	33
夫常勤以外・妻有職	336	49	41	61	132	34	19
夫常勤以外・妻専業主婦	219	23	41	46	72	26	11
その他	88	10	10	20	34	9	5
不詳	333	27	37	80	116	43	30

同居・非同居別	2807	194	332	664	1167	300	150
同居	179	4	16	53	67	11	28
夫の親と同居	4	—	—	1	—	—	3
妻の親と同居	174	4	16	52	67	11	24
夫・妻両方の親と同居	1	—	—	—	—	—	1
別居	2628	190	316	611	1100	289	122
敷地内別居	183	76	11	17	22	4	53
近居	675	82	200	196	145	39	13
遠居	1724	29	101	395	915	237	47
その他	—	—	—	—	—	—	—

表19 有配偶女子年齢，地域，末子年齢，夫妻就業状態組み合わせ，親との同居・非同居，別居親との電話回数別有配偶女子数

	合 計	あなたの父親					
		毎 日	週 に 3 〜 4 回	週 に 1 〜 2 回	月 に 1 〜 2 回	ほ と ん ど 話 さ な い	不 詳
年 齢 別	2465	15	83	406	1081	777	103
～ 24歳	95	1	6	25	34	25	4
25～29歳	384	3	20	71	163	115	12
30～34歳	518	5	17	91	232	165	8
35～39歳	510	1	16	93	225	161	14
40～44歳	497	3	13	70	219	165	27
45～49歳	275	1	7	30	125	54	18
50～54歳	112	1	2	15	52	31	11
55～59歳	56	—	—	10	24	17	4
60～64歳	13	—	—	1	6	3	3
65～69歳	2	—	—	—	—	—	1
70～74歳	2	—	—	—	—	—	1
75歳以上	1	—	—	—	—	—	—

D I D, NON-D I D再区分別	2465	15	83	406	1081	777	103
非人口集中地区	825	7	26	146	339	255	52
人口集中地区	1640	8	57	260	742	522	51
10万人未満	453	1	13	76	211	142	10
20万人未満	179	1	6	30	90	48	4
50万人未満	377	—	14	55	172	120	12
100万人未満	102	4	9	11	45	35	2
200万人未満	232	2	6	46	86	80	12
200万人以上	297	—	9	42	138	97	11

末子年齢による区分別	2465	15	83	406	1081	777	103
子供と同居していない	94	1	4	17	41	22	9
18歳以上の子供と同居	235	1	6	30	101	78	19
18歳未満の子供を持つ（同居）	410	1	8	51	189	143	17
12歳未満の子供を持つ（同居）	504	2	12	82	221	161	25
6歳未満の子供を持つ（同居未就学児）	335	2	10	64	152	97	10
3歳未満の子供を持つ	360	5	23	63	152	108	9
1歳未満の子供を持つ	178	—	6	34	73	60	5
6歳未満2人	282	1	19	44	116	95	7
3歳未満2人	54	—	5	11	20	18	—
子供なし	284	1	10	55	128	87	3
不詳	65	—	4	10	24	21	6

夫妻就業状態組み合わせ別	2465	15	83	406	1081	777	103
夫常勤・妻常勤	381	1	10	58	173	119	20
夫常勤・妻パート	348	—	12	48	157	118	13
夫常勤・妻自営・家族従業	28	—	1	6	16	4	1
夫常勤・妻専業主婦	893	7	23	164	382	290	27
夫常勤以外・妻有職	319	3	3	56	133	110	14
夫常勤以外・妻専業主婦	186	—	9	44	81	47	5
その他	58	—	3	3	24	25	3
不詳	252	4	22	27	115	64	20

同居・非同居別	2465	15	83	406	1081	777	103
同居	515	1	9	79	234	158	34
夫の親と同居	505	1	9	79	234	152	30
妻の親と同居	10	—	—	—	—	6	4
夫、妻両方の親と同居	—	—	—	—	—	—	—
別居	1950	14	74	327	847	619	69
敷地内別居	105	—	2	22	38	29	14
近居	446	6	22	97	172	136	13
遠居	1374	8	50	206	630	445	35
その他	—	—	—	—	—	—	—

表19 有配偶女子年齢，地域，末子年齢，夫妻就業状態組み合わせ，親との同居・非同居，別居親との電話回数別有配偶女子数（つづき）

	合 計	あなたの母親					
		毎 日	週 に 3 〜 4 回	週 に 1 〜 2 回	月 に 1 〜 2 回	ほ と ん ど 話 さ な い	不 詳
年 齢 別	3480	71	298	914	1633	401	163
～24歳	107	2	13	40	41	7	4
25～29歳	398	17	63	141	149	20	8
30～34歳	572	13	64	196	258	33	8
35～39歳	611	7	46	170	304	70	14
40～44歳	722	15	48	168	364	92	35
45～49歳	467	6	27	104	223	75	32
50～54歳	318	5	23	54	156	47	33
55～59歳	172	6	9	28	82	33	14
60～64歳	85	—	5	8	40	21	11
65～69歳	23	—	—	—	14	2	3
70～74歳	4	—	—	1	2	1	—
75歳以上	1	—	—	—	—	—	1

D I D, NON-D I D再区分別	3480	71	298	914	1633	401	163
非人口集中地区	1174	24	87	343	511	141	68
人口集中地区	2306	47	211	571	1122	260	95
10万人未満	599	9	49	173	278	67	23
20万人未満	267	4	21	65	149	19	9
50万人未満	520	9	48	122	247	74	20
100万人未満	169	7	20	35	84	18	5
200万人未満	324	7	32	76	159	37	13
200万人以上	427	11	41	100	205	45	25

末子年齢による区分別	3480	71	298	914	1633	401	163
子供と同居していない	248	5	11	44	125	35	28
18歳以上の子供と同居	577	10	42	106	283	97	39
18歳未満の子供を持つ（同居）	628	11	30	135	314	98	40
12歳未満の子供を持つ（同居）	636	10	47	167	322	72	18
6歳未満の子供を持つ（同居未就学児）	376	4	45	128	164	26	9
3歳未満の子供を持つ	388	13	60	130	153	23	9
1歳未満の子供を持つ	196	10	24	71	80	9	2
6歳未満2人	303	6	48	99	128	18	4
3歳未満2人	62	3	8	23	25	3	—
子供なし	327	7	28	110	151	26	5
不詳	104	1	11	23	41	15	13

夫妻就業状態組み合わせ別	3480	71	298	914	1633	401	163
夫常勤・妻常勤	507	5	38	132	250	59	23
夫常勤・妻パート	507	5	35	112	261	68	26
夫常勤・妻自営・家族従業	46	1	5	10	22	6	2
夫常勤・妻専業主婦	1140	36	123	351	499	100	31
夫常勤以外・妻有職	490	8	26	123	230	74	29
夫常勤以外・妻専業主婦	274	7	25	84	119	31	8
その他	98	4	10	19	44	14	7
不詳	418	5	36	83	208	49	37

同居・非同居別	3480	71	298	914	1633	401	163
同居	698	6	38	179	337	88	50
夫の親と同居	696	6	37	179	337	87	50
妻の親と同居	2	—	1	—	—	1	—
夫・妻両方の親と同居	—	—	—	—	—	—	—
別居	2782	65	260	735	1296	313	113
敷地内別居	146	1	9	46	45	14	31
近居	610	21	81	199	219	66	24
遠居	1974	42	168	485	1007	228	44
その他	—	—	—	—	—	—	—



表19 有配偶女子年齢，地域，末子年齢，夫妻就業状態組み合わせ，親との同居・非同居，別居親との電話回数別有配偶女子数（つづき）

年齢別	合計	配偶者の父親					
		毎日	週に3〜4回	週に1〜2回	月に1〜2回	ほとんど話さない	不詳
24歳未満	89	—	2	17	28	37	5
25〜29歳	316	—	5	53	121	119	18
30〜34歳	404	2	7	35	161	181	18
35〜39歳	350	1	6	32	131	154	26
40〜44歳	328	4	—	27	153	117	27
45〜49歳	172	1	1	4	67	86	13
50〜54歳	85	—	2	5	39	28	11
55〜59歳	20	—	—	1	6	7	6
60〜64歳	15	—	1	2	1	5	6
65〜69歳	6	—	1	—	1	1	3
70〜74歳	—	—	—	—	—	—	—
75歳以上	1	—	—	—	—	—	1

DID, NON-DID再区分別	1786	8	25	176	708	735	134
非人口集中地区	493	3	10	55	175	197	53
人口集中地区	1293	5	15	121	533	538	81
10万人未満	364	1	3	35	148	162	15
20万人未満	131	—	2	11	48	59	11
50万人未満	284	2	4	30	112	117	19
100万人未満	87	1	4	7	40	33	2
200万人未満	189	—	1	13	82	77	16
200万人以上	238	1	1	25	103	90	18

末子年齢による区分別	1786	8	25	176	708	735	134
子供と同居していない	61	1	3	3	23	19	12
18歳以上の子供と同居	142	—	1	9	54	59	19
18歳未満の子供を持つ（同居）	265	1	—	19	109	113	23
12歳未満の子供を持つ（同居）	349	2	3	21	147	156	20
6歳未満の子供を持つ（同居未就学児）	240	2	6	19	96	97	20
3歳未満の子供を持つ	286	1	3	41	104	122	15
1歳未満の子供を持つ	141	—	5	24	48	60	4
6歳未満2人	212	2	3	27	80	87	13
3歳未満2人	43	—	1	9	14	18	1
子供なし	249	1	3	33	108	93	11
不詳	53	—	1	7	19	16	10

夫妻就業状態組み合わせ別	1786	8	25	176	708	735	134
夫常勤・妻常勤	229	1	3	23	91	89	22
夫常勤・妻パート	274	1	1	22	115	113	22
夫常勤・妻自営・家族従業	29	—	—	3	10	15	1
夫常勤・妻専業主婦	724	2	6	77	290	320	29
夫常勤以外・妻有職	172	1	1	14	74	63	19
夫常勤以外・妻専業主婦	124	1	9	11	40	49	14
その他の	45	—	—	3	17	18	7
不詳	189	2	5	23	71	68	20

同居・非同居別	1786	8	25	176	708	735	134
同居	128	—	2	4	50	50	22
夫の親と同居	14	—	—	—	—	5	9
妻の親と同居	114	—	2	4	50	45	13
夫、妻両方の親と同居	—	—	—	—	—	—	—
別居	1658	8	23	172	658	685	112
敷地内別居	77	—	—	3	15	15	44
近居	433	4	12	67	155	178	17
遠居	1120	4	11	101	481	480	43
その他	—	—	—	—	—	—	—

表19 有配偶女子年齢，地域，末子年齢，夫妻就業状態組み合わせ，親との同居・非同居，別居親との電話回数別有配偶女子数（つづき）

	合計	配偶者の母親					
		毎日	週に3〜4回	週に1〜2回	月に1〜2回	ほとんど話さない	不詳
年齢別	2613	9	67	370	1262	736	169
～24歳	93	—	4	27	42	17	3
25～29歳	340	1	12	86	168	56	17
30～34歳	470	1	11	69	260	110	19
35～39歳	479	2	14	63	220	150	30
40～44歳	556	3	13	56	272	175	37
45～49歳	330	2	7	32	149	118	27
50～54歳	206	—	7	21	103	53	22
55～59歳	82	—	2	10	31	37	7
60～64歳	45	—	1	6	14	17	3
65～69歳	9	—	1	—	2	1	1
70～74歳	2	—	—	—	—	—	—
75歳以上	1	—	—	—	—	—	1

DID, NON-DID再区分別	2613	9	67	370	1262	736	169
非人口集中地区	713	3	24	111	315	192	68
人口集中地区	1900	6	43	259	947	544	101
10万人未満	495	2	13	59	256	142	23
20万人未満	193	—	5	21	88	69	10
50万人未満	442	1	10	73	210	124	24
100万人未満	129	2	6	20	58	38	5
200万人未満	286	—	5	33	147	86	15
200万人以上	355	1	4	53	188	85	24

末子年齢による区分別	2613	9	67	370	1262	736	169
子供と同居していない	147	1	5	17	63	45	16
18歳以上の子供と同居	357	—	8	35	157	130	27
18歳未満の子供を持つ（同居）	454	2	5	46	216	155	30
12歳未満の子供を持つ（同居）	495	3	17	52	233	161	29
6歳未満の子供を持つ（同居未就学児）	304	1	9	40	159	78	17
3歳未満の子供を持つ	324	1	6	68	166	68	15
1歳未満の子供を持つ	154	1	8	38	78	21	8
6歳未満2人	238	2	10	44	125	43	14
3歳未満2人	48	—	3	11	27	5	2
子供なし	304	—	8	59	161	64	12
不詳	74	—	1	15	29	14	15

夫妻就業状態組み合わせ別	2613	9	67	370	1262	736	169
夫常勤・妻常勤	343	1	8	48	171	87	28
夫常勤・妻パート	406	1	6	44	201	127	27
夫常勤・妻自営・家族従業	40	—	—	8	20	11	1
夫常勤・妻専業主婦	957	5	23	150	486	255	38
夫常勤以外・妻有職	287	1	3	42	124	93	24
夫常勤以外・妻専業主婦	196	—	11	27	83	61	14
その他	78	—	2	10	41	20	5
不詳	306	1	14	41	136	82	32

同居・非同居別	2613	9	67	370	1262	736	169
同居	175	1	4	12	85	47	26
夫の親と同居	4	—	—	—	1	—	3
妻の親と同居	170	1	4	12	84	47	22
夫、妻両方の親と同居	1	—	—	—	—	—	1
別居	2438	8	63	358	1177	689	143
敷地内別居	107	—	1	10	24	18	54
近居	593	4	32	125	247	155	30
遠居	1695	4	29	220	890	503	49
その他	—	—	—	—	—	—	—

表20 有配偶女子年齢，地域，末子年齢，夫妻就業状態組み合わせ，親との同居・非同居，気軽に相談できる人の人数別有配偶女子数

	合計	あなたのきょうだい						近所の人					
		いない	1人	2人	3人	4人以上	不詳	いない	1人	2人	3人	4人以上	不詳
年齢別	6083	725	1695	1614	734	923	392	1717	1026	1158	556	658	968
～24歳	119	20	57	29	4	6	3	70	17	13	6	6	7
25～29歳	461	99	214	102	19	12	15	237	69	64	33	32	25
30～34歳	726	123	309	190	45	25	34	248	133	132	71	82	60
35～39歳	787	117	274	231	70	56	39	235	140	163	69	103	77
40～44歳	1019	119	288	300	120	133	59	312	169	216	100	111	111
45～49歳	830	64	182	228	129	169	58	204	135	176	87	84	144
50～54歳	720	49	129	192	131	167	52	147	134	143	62	89	145
55～59歳	552	33	91	142	89	161	36	97	93	116	54	62	130
60～64歳	428	36	72	102	76	105	37	82	74	63	45	43	121
65～69歳	246	26	41	62	29	55	33	54	33	38	12	26	83
70～74歳	132	24	26	24	18	24	16	23	21	22	9	15	42
75歳以上	63	15	12	12	4	10	10	8	8	12	8	5	22

DID, NON-DID再区分別	6083	725	1695	1614	734	923	392	1717	1026	1158	556	658	968
非人口集中地区	2134	216	529	598	277	376	138	544	375	396	225	231	363
人口集中地区	3949	509	1166	1016	457	547	254	1173	651	762	331	427	605
10万人未満	989	109	325	265	102	130	58	282	179	205	68	105	150
20万人未満	457	58	122	106	69	59	43	122	70	82	49	67	67
50万人未満	922	127	255	232	116	131	61	297	140	171	83	82	149
100万人未満	267	31	71	68	35	46	16	81	58	48	24	23	33
200万人未満	536	72	178	136	60	65	25	173	96	105	48	43	71
200万人以上	778	112	215	209	75	116	51	218	108	151	59	107	135

末子年齢による区分別	6083	725	1695	1614	734	923	392	1717	1026	1158	556	658	968
子供と同居していない	1036	84	184	262	160	258	88	197	155	189	83	105	307
18歳以上の子供と同居	1353	103	255	363	224	329	79	292	245	267	152	151	246
18歳未満の子供を持つ(同居)	952	101	258	278	125	134	56	278	167	199	87	104	117
12歳未満の子供を持つ(同居)	831	123	265	227	89	93	34	243	145	183	71	121	68
6歳未満の子供を持つ(同居未就学児)	488	88	197	134	36	18	15	145	82	104	61	57	39
3歳未満の子供を持つ	477	84	201	132	31	14	15	174	85	95	51	50	22
1歳未満の子供を持つ	219	38	98	51	16	9	7	87	42	35	16	24	15
6歳未満2人	372	66	164	90	25	12	15	102	57	91	49	46	27
3歳未満2人	69	13	20	21	6	4	5	17	13	15	6	10	8
子供なし	486	82	197	121	29	37	20	250	75	58	20	28	55
不詳	241	22	40	46	24	31	78	51	30	28	15	18	99

夫妻就業状態組み合わせ別	6083	725	1695	1614	734	923	392	1717	1026	1158	556	658	968
夫常勤・妻常勤	795	92	254	232	86	93	38	346	133	111	64	49	92
夫常勤・妻パート	762	73	227	224	90	119	29	230	139	167	59	87	80
夫常勤・妻自営・家族従業	87	11	22	20	11	16	7	31	11	15	8	10	12
夫常勤・妻専業主婦	1624	241	583	392	179	169	60	421	296	345	184	212	166
夫常勤以外・妻有職	915	81	195	258	131	183	67	221	142	188	71	114	179
夫常勤以外・妻専業主婦	695	103	146	190	82	120	54	181	123	139	60	68	124
その他	203	27	60	56	22	30	8	58	35	33	28	20	29
不詳	1002	97	208	242	133	193	129	229	147	160	82	98	286

同居・非同居別	6083	725	1695	1614	734	923	392	1717	1026	1158	556	658	968
同居	1240	139	376	336	151	164	74	385	221	230	99	126	179
夫の親と同居	926	73	280	264	123	135	51	292	170	165	79	94	126
妻の親と同居	310	66	94	71	28	28	23	91	51	64	19	32	53
夫・妻両方の親と同居	4	—	2	—	—	1	—	2	—	—	1	—	—
非同居	3611	457	1114	1000	411	473	156	1092	605	719	349	418	428
敷地内別居	216	27	73	52	30	22	12	73	26	43	14	27	33
近所別居	839	103	290	233	88	92	33	283	146	152	73	86	99
遠く別居	2471	318	732	693	282	346	100	723	420	510	252	294	272
その他	1090	122	195	259	163	268	83	225	193	197	107	111	257
不詳	142	7	10	19	9	18	79	15	7	12	1	3	104

表20 有配偶女子年齢，地域，末子年齢，夫妻就業状態組み合わせ，親との同居・非同居，気軽に相談できる人の人数別有配偶女子数（つづき）

	合 計	職場の同僚や友人						職場以外の友人					
		い な い	1 人	2 人	3 人	4 人 以 上	不 詳	い な い	1 人	2 人	3 人	4 人 以 上	不 詳
年 齢 別	6083	2052	571	689	362	578	1831	1103	755	1025	626	1120	1454
～24歳	119	52	8	15	13	21	10	14	17	17	15	50	6
25～29歳	461	207	45	69	36	61	43	46	56	102	61	176	20
30～34歳	726	315	70	82	39	88	132	106	101	142	90	214	73
35～39歳	787	318	86	88	50	85	160	134	131	150	101	158	113
40～44歳	1019	322	130	165	74	104	224	200	143	212	127	182	155
45～49歳	830	233	110	104	60	90	233	144	120	148	96	126	196
50～54歳	720	170	61	83	53	64	289	129	77	112	63	94	245
55～59歳	552	145	37	42	25	41	262	101	59	76	38	58	220
60～64歳	428	141	19	27	9	19	213	100	36	41	20	40	191
65～69歳	246	84	3	9	1	3	146	72	11	17	9	12	125
70～74歳	132	41	2	4	2	2	81	38	2	6	4	8	74
75歳以上	63	24	—	1	—	—	38	19	2	2	2	2	36

DID, NON-DID再区分別	6083	2052	571	689	362	578	1831	1103	755	1025	626	1120	1454
非人口集中地区	2134	605	215	273	142	239	660	358	261	372	217	356	570
人口集中地区	3949	1447	356	416	220	339	1171	745	494	653	409	764	884
10万人未満	989	345	109	104	58	90	283	135	151	160	98	231	214
20万人未満	457	155	46	44	27	43	142	75	60	78	52	83	109
50万人未満	922	342	88	106	60	75	251	203	112	163	106	157	181
100万人未満	267	99	16	33	14	16	89	42	29	48	26	48	74
200万人未満	536	220	47	57	28	44	140	138	63	94	51	91	99
200万人以上	778	286	50	72	33	71	266	152	79	110	76	154	207

末子年齢による区分別	6083	2052	571	689	362	578	1831	1103	755	1025	626	1120	1454
子供と同居していない	1036	276	55	77	34	60	534	203	78	134	57	95	469
18歳以上の子供と同居	1353	381	122	146	87	113	504	277	164	204	118	178	412
18歳未満の子供を持つ（同居）	952	296	137	148	75	96	200	193	147	178	116	156	162
12歳未満の子供を持つ	831	308	93	111	54	103	162	162	124	159	103	164	119
6歳未満の子供を持つ（同居末就学児）	488	214	50	50	24	51	99	82	81	94	57	119	55
3歳未満の子供を持つ	477	248	39	45	26	44	75	64	69	104	68	133	39
1歳未満の子供を持つ	219	117	13	18	15	24	32	17	20	44	28	99	11
6歳未満2人	372	183	30	37	20	32	70	55	46	88	44	101	38
3歳未満2人	69	34	2	4	9	8	12	6	3	17	9	30	4
子供なし	486	166	48	70	39	74	89	74	55	83	65	149	60
不詳	241	46	14	24	8	13	136	31	17	25	14	27	127

夫妻就業状態組み合わせ別	6083	2052	571	689	362	578	1831	1103	755	1025	626	1120	1454
夫常勤・妻常勤	795	105	137	193	114	177	69	111	134	196	83	187	84
夫常勤・妻パート	762	188	138	177	70	115	74	131	107	156	119	171	78
夫常勤・妻自営・家族従業	87	30	10	7	5	8	27	21	13	11	15	11	16
夫常勤・妻専業主婦	1624	822	58	71	50	77	546	325	185	253	173	360	328
夫常勤以外・妻有職	915	290	100	95	56	83	291	144	134	164	80	151	242
夫常勤以外・妻専業主婦	695	318	24	25	10	29	289	193	58	73	47	84	240
その他	203	68	26	21	17	17	54	44	23	34	19	35	48
不詳	1002	231	78	100	40	72	481	134	101	138	90	121	418

同居・非同居別	6083	2052	571	689	362	578	1831	1103	755	1025	626	1120	1454
同居	1240	367	138	172	96	144	323	213	169	243	132	245	238
夫の親と同居	926	267	109	134	73	106	237	169	125	175	101	181	175
妻の親と同居	310	99	29	37	23	36	86	44	43	66	31	63	63
夫、妻両方の親と同居	4	1	—	1	—	2	—	—	1	2	—	1	—
非同居	3611	1293	377	427	222	381	911	591	482	653	426	775	684
敷地内別居	216	85	24	21	11	27	48	32	31	44	20	48	41
近居	839	290	105	108	58	93	185	123	124	166	96	196	134
遠居	2471	895	247	290	148	255	636	421	323	432	299	524	472
その他	1090	380	51	82	42	49	486	288	98	118	64	97	425
不詳	142	12	5	8	2	4	111	11	6	11	4	3	107

表20 有配偶女子年齢，地域，末子年齢，夫妻就業状態組み合わせ，親との同居・非同居，気軽に相談できる人の人数別有配偶女子数（つづき）

年齢別	合計	参加している団体・サークル						配偶者のきょうだい					
		いない	1人	2人	3人	4人以上	不詳	いない	1人	2人	3人	4人以上	不詳
24歳	119	93	4	4	1	5	12	68	26	11	—	3	11
25～29歳	461	310	26	22	19	28	56	249	107	56	12	13	24
30～34歳	726	408	50	53	19	74	122	357	191	84	11	20	63
35～39歳	787	426	47	57	33	75	149	344	196	111	22	31	83
40～44歳	1019	470	58	90	33	104	264	356	258	172	56	66	111
45～49歳	830	348	38	60	27	93	264	223	184	138	61	96	128
50～54歳	720	231	42	46	32	95	274	158	163	120	61	88	130
55～59歳	552	169	24	29	19	58	253	114	98	97	46	73	124
60～64歳	428	120	18	36	18	47	189	91	73	83	34	50	97
65～69歳	246	77	9	12	11	25	112	60	50	33	10	28	65
70～74歳	132	35	2	9	5	12	69	31	16	20	8	19	38
75歳以上	63	23	—	2	1	2	35	19	8	11	—	4	21

DID, NON-DID再区分別	6083	2710	318	420	218	618	1799	2070	1370	936	321	491	895
非人口集中地区	2134	923	91	130	69	205	716	624	513	334	129	196	338
人口集中地区	3949	1787	227	290	149	413	1083	1446	857	602	192	295	557
10万人未満	989	455	68	75	35	91	265	368	211	155	38	72	145
20万人未満	457	177	27	38	19	52	144	160	89	73	26	37	72
50万人未満	922	447	51	65	33	76	250	333	207	145	50	67	120
100万人未満	267	119	11	20	12	37	68	88	61	46	16	21	35
200万人未満	536	268	32	35	17	55	129	234	114	64	23	33	68
200万人以上	778	321	38	57	33	102	227	263	175	119	39	65	117

末子年齢による区分別	6083	2710	318	420	218	618	1799	2070	1370	936	321	491	895
子供と同居していない	1036	304	41	61	41	105	484	208	185	176	80	132	255
18歳以上の子供と同居	1353	500	60	93	47	159	494	328	291	246	95	173	220
18歳未満の子供を持つ（同居）	952	425	61	80	26	107	253	324	239	161	60	65	103
12歳未満の子供を持つ（同居）	831	411	51	70	39	95	165	344	200	121	33	52	81
6歳未満の子供を持つ（同居未就学児）	488	253	41	53	16	43	82	222	139	65	13	10	39
3歳未満の子供を持つ	477	307	21	22	18	38	71	250	117	49	13	8	40
1歳未満の子供を持つ	219	153	7	4	7	16	32	120	57	24	1	4	13
6歳未満2人	372	230	19	22	8	32	61	177	100	45	9	6	35
3歳未満2人	69	46	5	2	—	2	14	35	12	15	2	—	5
子供なし	486	297	31	26	14	37	81	232	103	65	12	28	46
不詳	241	60	5	11	10	18	137	42	39	29	14	19	98

夫妻就業状態組み合わせ別	6083	2710	318	420	218	618	1799	2070	1370	936	321	491	895
夫常勤・妻常勤	795	438	50	58	22	54	173	304	193	133	39	49	77
夫常勤・妻パート	762	419	44	49	17	72	161	288	179	126	41	58	70
夫常勤・妻自営・家族従業	87	44	4	4	6	7	22	30	22	12	10	5	8
夫常勤・妻専業主婦	1624	764	90	132	76	187	375	697	389	212	57	88	181
夫常勤以外・妻有職	915	344	57	55	37	101	321	219	215	159	74	97	151
夫常勤以外・妻専業主婦	695	297	28	45	17	72	236	239	136	113	29	60	118
その他	203	86	14	15	8	24	56	71	35	37	14	21	25
不詳	1002	318	31	62	35	101	455	222	201	144	57	113	265

同居・非同居別	6083	2710	318	420	218	618	1799	2070	1370	936	321	491	895
同居	1240	568	76	81	42	119	354	421	300	196	61	85	177
夫の親と同居	926	428	63	56	28	85	266	327	222	141	44	56	136
妻の親と同居	310	137	13	24	14	34	88	94	75	54	17	29	41
夫・妻両方の親と同居	4	3	—	1	—	—	—	—	3	1	—	—	—
別居	3611	1750	185	261	132	387	896	1365	871	534	183	256	402
敷地内別居	216	101	13	18	5	22	57	80	58	33	7	14	24
近居	839	433	41	61	31	93	180	310	227	126	49	54	73
遠居	2471	1193	129	180	92	263	614	951	574	361	121	180	284
その他	1090	374	54	74	43	110	435	274	192	201	72	142	209
不詳	142	18	3	4	1	2	114	10	7	5	5	8	107

表21 有配偶女子年齢，地域，末子年齢，夫妻就業状態組み合わせ，親との同居・非同居，最も親しい人の家までの時間距離別有配偶女子数

	合 計	妻のきょうだい						
		い ない	1 5 分 未 満	1 5 分 以 上 3 0 分	3 未 満 以 上 6 0 分	1 満 以 上 2 時 間 未 満	2 時 間 以 上	不 詳
年 齢 別	6083	513	925	908	962	963	1369	443
～24歳	119	9	15	22	22	17	31	3
25～29歳	461	66	53	78	68	80	105	11
30～34歳	726	76	108	95	120	104	190	33
35～39歳	787	76	130	119	113	117	191	41
40～44歳	1019	86	170	176	137	157	234	59
45～49歳	830	52	119	125	135	143	192	64
50～54歳	720	40	117	91	123	121	167	61
55～59歳	552	31	94	81	93	93	109	51
60～64歳	428	28	56	64	85	68	84	43
65～69歳	246	17	43	31	39	35	40	41
70～74歳	132	21	17	17	17	18	18	24
75歳以上	63	11	3	9	10	10	8	12

DID, NON-DID再区分別	6083	513	925	908	962	963	1369	443
非人口集中地区	2134	156	429	431	335	236	380	167
人口集中地区	3949	357	496	477	627	727	989	276
10万人未満	989	77	158	162	143	149	249	51
20万人未満	457	38	52	68	56	88	122	33
50万人未満	922	92	117	105	140	177	220	71
100万人未満	267	20	23	35	50	53	65	21
200万人未満	536	46	82	60	100	89	127	32
200万人以上	778	84	64	47	138	171	206	68

末子年齢による区分別	6083	513	925	908	962	963	1369	443
子供と同居していない	1036	68	173	139	176	155	214	111
18歳以上の子供と同居	1353	77	196	223	242	221	290	104
18歳未満の子供を持つ(同居)	952	77	148	149	139	166	211	62
12歳未満の子供を持つ(同居)	831	77	131	137	124	126	200	36
6歳未満の子供を持つ(同居未就学児)	488	62	75	66	70	75	128	12
3歳未満の子供を持つ	477	58	69	74	77	65	123	11
1歳未満の子供を持つ	219	23	36	34	34	26	58	8
6歳未満2人	372	38	62	61	62	45	93	11
3歳未満2人	69	7	13	9	12	7	17	4
子供なし	486	48	71	63	71	103	107	23
不詳	241	23	26	23	29	26	38	76

夫妻就業状態組み合わせ別	6083	513	925	908	962	963	1369	443
夫常勤・妻常勤	795	58	160	139	146	101	144	47
夫常勤・妻パート	762	49	96	121	107	127	221	41
夫常勤・妻自営・家族従業	87	8	23	14	10	9	17	6
夫常勤・妻専業主婦	1624	150	198	199	251	304	448	74
夫常勤以外・妻専業主婦	915	72	178	152	151	144	157	61
夫常勤以外・妻専業主婦	695	83	101	108	100	108	134	61
その他	203	18	26	36	36	30	39	18
不詳	1002	75	143	139	161	140	209	135

同居・非同居別	6083	513	925	908	962	963	1369	443
同居	1240	115	214	250	202	167	207	85
夫の親と同居	926	48	156	190	171	135	165	61
妻の親と同居	310	67	58	59	31	30	41	24
夫、妻両方の親と同居	14	—	—	1	—	2	—	—
別居	3611	293	533	498	563	617	941	166
敷地内別居	216	18	45	28	43	25	43	14
近居	839	68	295	133	111	88	106	38
遠居	2471	203	185	324	397	488	779	95
その他	1090	100	162	152	183	174	210	109
不詳	142	5	16	8	14	5	11	83

表21 有配偶女子年齢，地域，末子年齢，夫妻就業状態組み合わせ，親との同居・非同居，最も親しい人の家までの時間距離別有配偶女子数（つづき）

	合 計	近所の人						
		い な い	1 5 分 未 満	1 5 分 ～ 3 0 分	3 0 分 ～ 6 0 分	1 時 間 未 満	2 時 間 以 上	不 詳
年 齢 別	6083	1406	3526	204	53	25	9	860
～24歳	119	65	42	5	3	—	—	6
25～29歳	461	200	220	18	1	2	—	18
30～34歳	726	199	445	19	4	7	1	51
35～39歳	787	183	511	29	2	2	1	59
40～44歳	1019	254	625	30	7	2	2	99
45～49歳	830	159	510	24	7	1	1	128
50～54歳	720	131	422	30	13	7	—	117
55～59歳	552	83	317	16	10	1	3	122
60～64歳	428	65	218	22	2	2	—	118
65～69歳	246	46	115	5	2	1	—	77
70～74歳	132	15	68	4	2	—	—	43
75歳以上	63	6	33	2	—	—	—	22

末子年齢による区別	6083	1406	3526	204	53	25	9	860
子供と同居していない	1036	172	549	32	10	5	1	267
18歳以上の子供と同居	1353	239	807	55	18	4	4	226
18歳未満の子供を持つ（同居）	952	219	593	26	6	1	1	106
12歳未満の子供を持つ（同居）	831	181	554	26	5	2	2	61
6歳未満の子供を持つ（同居未就学児）	488	123	322	13	—	6	—	24
3歳未満の子供を持つ	477	143	294	18	2	1	—	19
1歳未満の子供を持つ	219	74	123	7	—	1	—	13
6歳未満2人	372	81	256	12	—	3	—	20
3歳未満2人	69	15	46	2	—	—	—	6
子供なし	486	212	189	20	10	4	1	50
不詳	241	43	95	7	1	1	—	94

DID、NON-DID再区別	6083	1406	3526	204	53	25	9	860
非人口集中地区	2134	447	1299	61	12	5	—	309
人口集中地区	3949	959	2227	143	41	20	8	551
10万人未満	989	237	579	29	10	2	—	132
20万人未満	457	105	280	15	—	2	—	55
50万人未満	922	238	507	35	8	4	3	127
100万人未満	267	61	142	16	3	3	1	41
200万人未満	536	143	288	21	10	3	1	70
200万人以上	778	175	431	27	10	6	3	126

夫妻就業状態組み合わせ別	6083	1406	3526	204	53	25	9	860
大常勤・妻常勤	795	279	408	12	6	4	—	86
大常勤・妻パート	762	186	475	27	4	1	1	68
大常勤・妻自営・家族従業	87	32	46	1	—	—	—	8
大常勤・妻専業主婦	1624	338	1046	63	20	12	3	142
大常勤以外・妻有職	915	199	540	27	5	2	1	141
大常勤以外・妻専業主婦	695	152	397	27	3	2	1	113
その他	203	42	119	6	1	—	1	34
不詳	1002	178	495	41	14	4	2	268

同居・非同居別	6083	1406	3526	204	53	25	9	860
同居	1240	318	724	32	10	3	1	152
大の親と同居	926	247	536	24	7	1	1	110
妻の親と同居	310	69	186	8	3	2	—	42
夫、妻両方の親と同居	4	2	2	—	—	—	—	—
別居	3611	883	2181	125	29	19	5	369
敷地内別居	216	52	122	8	—	2	1	31
近居	839	238	503	15	—	5	—	78
遠居	2471	583	1513	98	27	12	3	235
その他	1090	194	596	43	13	2	3	239
不詳	142	11	25	4	1	1	—	100

表21 有配偶女子年齢，地域，末子年齢，夫妻就業状態組み合わせ，親との同居・非同居，最も親しいの家までの時間距離別有配偶女子数（つづき）

	合 計	職場の同僚や友人						不 詳
		い な い	1 5 分 未 満	1 5 分 未 満 3 0 分	3 未 満 0 1 6 0 分	1 満 1 2 時 間 未	2 時 間 以 上	
年 齢 別	6083	2078	771	743	483	225	58	1725
～24歳	119	51	14	19	17	8	3	7
25～29歳	461	202	43	67	62	39	9	39
30～34歳	726	315	79	85	78	40	17	112
35～39歳	787	314	121	110	60	31	7	144
40～44歳	1019	334	177	180	77	34	9	208
45～49歳	830	235	146	127	65	28	6	223
50～54歳	720	191	104	86	58	20	3	258
55～59歳	552	142	49	42	41	16	—	262
60～64歳	428	138	26	21	18	4	3	218
65～69歳	246	94	8	6	5	3	—	130
70～74歳	132	39	4	—	2	2	—	85
75歳以上	63	23	—	—	—	—	1	39

D I D, N O N - D I D再区分別	6083	2078	771	743	483	225	58	1725
非人口集中地区	2134	619	339	349	155	45	10	617
人口集中地区	3949	1459	432	394	328	180	48	1108
10万人未満	989	346	151	108	63	34	11	256
20万人未満	457	155	49	50	32	22	12	137
50万人未満	922	359	106	105	72	36	8	236
100万人未満	267	95	23	26	18	15	1	89
200万人未満	536	213	41	55	57	28	9	133
200万人以上	778	291	62	50	66	45	7	257

末子年齢による区分別	6083	2078	771	743	483	225	58	1725
子供と同居していない	1036	288	94	68	56	18	4	508
18歳以上の子供と同居	1353	389	184	161	96	35	6	482
18歳未満の子供を持つ（同居）	952	298	163	169	83	34	7	198
12歳未満の子供を持つ（同居）	821	311	148	119	59	35	4	155
6歳未満の子供を持つ（同居未就学児）	488	216	62	64	32	22	8	84
3歳未満の子供を持つ	477	251	30	52	43	27	11	63
1歳未満の子供を持つ	219	119	20	22	20	6	7	25
6歳未満2人	372	189	28	41	29	18	8	59
3歳未満2人	69	34	7	7	8	1	1	11
子供なし	486	154	55	69	78	40	9	81
不詳	241	52	15	19	16	8	2	129

夫妻就業状態組み合わせ別	6083	2078	771	743	483	225	58	1725
夫常勤・妻常勤	795	94	192	230	140	59	6	74
夫常勤・妻パート	762	180	196	169	99	39	3	76
夫常勤・妻自営・家族従業	87	32	16	12	6	1	—	20
夫常勤・妻専業主婦	1624	834	51	64	74	64	31	506
夫常勤以外・妻有職	915	320	151	113	57	20	2	252
夫常勤以外・妻専業主婦	695	330	30	32	18	7	6	272
その他	203	62	36	25	12	6	3	59
不詳	1002	226	99	98	77	29	7	466

同居・非同居別	6083	2078	771	743	483	225	58	1725
同居	1240	366	193	219	107	34	9	312
夫の親と同居	926	268	149	169	80	25	6	229
妻の親と同居	310	97	44	47	27	9	3	83
夫・妻両方の親と同居	4	1	—	3	—	—	—	—
非同居	3611	1311	480	451	322	166	46	835
敷地内別居	216	87	33	24	19	5	1	47
近居	839	295	160	127	63	25	6	163
遠居	2471	906	282	293	233	133	39	585
その他	1090	387	91	68	50	24	3	467
不詳	142	14	7	5	4	1	—	111



表21 有配偶女子年齢，地域，末子年齢，夫妻就業状態組み合わせ，親との同居・非同居，最も親しい人の家までの時間距離別有配偶女子数（つづき）

年齢別	合計	職場以外の友人						
		いない	15分未満	15分～30分	30分～160分	160分～2時間未満	2時間以上	不詳
～24歳	119	9	14	25	33	20	14	4
25～29歳	461	41	43	87	110	96	62	22
30～34歳	726	96	101	110	131	120	92	76
35～39歳	787	128	176	141	88	91	52	111
40～44歳	1019	189	221	182	118	107	44	158
45～49歳	830	125	165	131	108	66	43	192
50～54歳	720	147	108	83	82	60	21	219
55～59歳	552	99	82	53	49	31	15	223
60～64歳	428	94	52	29	32	22	10	189
65～69歳	246	75	20	14	12	5	1	119
70～74歳	132	33	3	3	6	2	3	82
75歳以上	63	17	2	3	2	1	—	38

DID, NON-DID再区分別	6083	1053	987	861	771	621	357	1433
非人口集中地区	2134	344	399	344	261	116	102	568
人口集中地区	3949	709	588	517	510	505	255	865
10万人未満	989	136	177	142	138	116	75	205
20万人未満	457	79	84	68	38	49	35	104
50万人未満	922	191	143	146	107	99	57	179
100万人未満	267	39	30	33	37	38	16	74
200万人未満	536	126	49	71	91	72	26	101
200万人以上	778	138	105	57	99	131	46	202

末子年齢による区分別	6083	1053	987	861	771	621	357	1433
子供と同居していない	1036	204	128	89	95	36	31	453
18歳以上の子供と同居	1353	270	233	174	137	106	30	403
18歳未満の子供を持つ（同居）	952	184	218	152	116	87	42	153
12歳未満の子供を持つ（同居）	831	149	171	157	102	83	47	122
6歳未満の子供を持つ（同居未就学児）	488	77	90	79	75	68	48	51
3歳未満の子供を持つ	477	59	56	78	75	96	72	41
1歳未満の子供を持つ	219	16	27	43	52	40	27	14
6歳未満2人	372	49	48	58	59	66	52	40
3歳未満2人	69	3	12	8	15	16	9	6
子供なし	486	64	47	64	101	88	52	70
不詳	241	30	17	25	18	17	8	126

夫妻就業状態組み合わせ別	6083	1053	987	861	771	621	357	1433
大常勤・妻常勤	795	91	148	158	153	101	47	97
大常勤・妻パート	762	117	161	140	129	93	38	84
大常勤・妻自営・家族従業	87	21	24	9	6	6	8	13
大常勤・妻専業主婦	1624	303	192	208	226	218	155	322
大常勤以外・妻有職	915	159	195	129	98	66	39	229
大常勤以外・妻専業主婦	695	192	77	66	60	45	24	231
その他	203	33	39	28	19	19	10	55
不詳	1002	137	151	123	80	73	36	402

同居・非同居別	6083	1053	987	861	771	621	357	1433
同居	1240	193	237	241	146	109	62	252
夫の親と同居	926	152	164	180	111	79	48	192
妻の親と同居	310	41	71	60	34	30	14	60
夫・妻両方の親と同居	4	—	2	1	1	—	—	—
別居	3611	559	597	531	535	459	272	658
敷地内別居	216	27	40	35	35	26	10	43
近居	839	118	201	160	117	84	37	122
遠居	2471	402	347	329	373	341	222	457
その他	1090	291	144	85	83	50	23	414
不詳	142	10	9	4	7	3	—	103

表21 有配偶女子年齢，地域，末子年齢，夫妻就業状態組み合わせ，親との同居・非同居，最も親しい人の家までの時間距離別有配偶女子数（つづき）

	合 計	参加している団体・サークル						
		い な い	1 5 分 未 満	1 5 分 未 満 3 0 分	3 0 分 未 満 6 0 分	1 時 間 未 満	2 時 間 以 上	不 詳
年 齢 別	6083	2653	725	460	288	147	26	1784
～24歳	119	89	7	3	3	3	—	14
25～29歳	461	319	35	19	24	9	8	47
30～34歳	726	402	103	51	33	26	5	106
35～39歳	787	402	122	68	26	15	2	152
40～44歳	1019	458	140	94	37	20	4	266
45～49歳	830	335	84	78	50	18	—	264
50～54歳	720	241	90	63	47	18	1	261
55～59歳	552	166	52	29	28	17	3	257
60～64歳	428	113	48	33	25	13	2	194
65～69歳	246	78	28	16	7	6	1	110
70～74歳	132	29	12	5	7	1	—	78
75歳以上	63	21	4	1	1	1	—	35

D1D, NON-D1D再区分別	6083	2653	725	460	288	147	26	1784
非人口集中地区	2134	906	260	143	71	27	10	717
人口集中地区	3949	1747	465	317	217	120	16	1067
10万人未満	989	444	134	81	41	21	4	264
20万人未満	457	183	70	44	20	13	1	126
50万人未満	922	448	91	80	45	14	4	240
100万人未満	267	110	28	27	13	17	—	72
200万人未満	536	257	42	32	45	23	4	133
200万人以上	778	305	100	53	53	32	3	232

末子年齢による区分別	6083	2653	725	460	288	147	26	1784
子供と同居していない	1036	297	110	78	39	24	2	486
18歳以上の子供と同居	1353	492	159	94	77	30	4	497
18歳未満の子供を持つ（同居）	952	404	118	101	50	23	1	255
12歳未満の子供を持つ（同居）	831	394	134	76	41	16	3	167
6歳未満の子供を持つ（同居未就学児）	488	256	93	44	14	8	2	71
3歳未満の子供を持つ	477	302	54	19	13	17	5	67
1歳未満の子供を持つ	219	153	16	9	8	4	1	28
6歳未満2人	372	228	43	21	7	13	3	57
3歳未満2人	69	44	6	2	—	3	—	14
その他	486	290	24	27	33	22	7	83
不詳	241	65	17	12	13	3	1	130

夫妻就業状態組み合わせ別	6083	2653	725	460	288	147	26	1784
夫常勤・妻常勤	795	419	73	58	38	24	1	182
夫常勤・妻パート	762	396	89	58	26	19	3	171
夫常勤・妻自営・家族従業	87	45	10	8	3	2	—	19
夫常勤・妻専業主婦	1624	756	228	137	91	46	11	355
夫常勤以外・妻有職	915	364	127	72	38	12	4	238
夫常勤以外・妻専業主婦	695	285	81	44	36	14	3	232
その他	203	76	26	22	11	3	1	64
不詳	1002	312	91	61	45	27	3	463

同居・非同居別	6083	2653	725	460	288	147	26	1784
同居	1240	549	150	106	48	30	6	351
夫の親と同居	926	417	111	76	36	21	5	260
妻の親と同居	310	129	39	29	12	9	1	91
夫・妻両方の親と同居	4	3	—	1	—	—	—	—
別居	3611	1708	444	280	182	92	18	887
敷地内別居	216	102	22	15	13	6	—	58
近距離別居	839	417	135	58	29	12	2	186
遠距離別居	2471	1168	282	200	136	73	15	597
その他	1090	379	127	74	55	22	2	431
不詳	142	17	4	—	3	3	—	115

表21 有配偶女子年齢，地域，末子年齢，夫妻就業状態組み合わせ，親との同居・非同居，最も親しい人の家までの時間距離別有配偶女子数（つづき）

年齢別	合計	夫のきょうだい						
		いない	15分未満	15分～30分	30分～60分	1時間～2時間未満	2時間以上	不詳
～24歳	119	47	12	13	9	8	16	14
25～29歳	461	160	58	46	41	48	84	24
30～34歳	726	254	88	64	64	69	127	60
35～39歳	787	233	88	81	72	74	159	80
40～44歳	1019	245	137	140	83	115	167	132
45～49歳	830	184	96	83	75	92	161	139
50～54歳	720	123	93	75	74	91	143	121
55～59歳	552	93	65	59	59	64	82	130
60～64歳	428	74	56	37	43	35	63	120
65～69歳	246	61	29	14	19	23	29	71
70～74歳	132	30	14	9	7	16	16	40
75歳以上	63	20	7	4	4	7	2	19

DID, NON-DID再区分別	6083	1524	743	625	550	642	1049	950
非人口集中地区	2134	465	348	315	187	174	285	360
人口集中地区	3949	1059	395	310	363	468	764	590
10万人未満	989	267	126	76	96	86	189	149
20万人未満	457	113	58	44	28	56	90	68
50万人未満	922	239	95	95	87	99	180	127
100万人未満	267	60	21	20	25	42	53	46
200万人未満	536	189	36	33	51	60	98	69
200万人以上	778	191	59	42	76	125	154	131

末子年齢による区分別	6083	1524	743	625	550	642	1049	950
子供と同居していない	1036	185	130	99	92	93	165	272
18歳以上の子供と同居	1353	256	179	146	146	169	229	228
18歳未満の子供を持つ（同居）	952	241	125	109	80	107	162	128
12歳未満の子供を持つ（同居）	831	232	98	99	68	85	161	88
6歳未満の子供を持つ（同居未就学児）	488	162	64	43	50	51	83	35
3歳未満の子供を持つ	477	168	58	37	48	43	89	34
1歳未満の子供を持つ	219	81	23	19	19	19	43	15
6歳未満2人	372	120	48	40	36	32	68	28
3歳未満2人	69	22	10	9	7	4	11	6
子供なし	486	166	43	52	30	54	95	46
不詳	241	33	23	21	17	21	22	104

夫妻就業状態組み合わせ別	6083	1524	743	625	550	642	1049	950
夫常勤・妻常勤	795	220	109	109	80	65	126	86
夫常勤・妻パート	762	205	69	75	72	104	159	78
夫常勤・妻自営・家族従業	87	31	12	13	8	2	11	10
夫常勤・妻専業主婦	1624	478	156	120	142	196	346	186
夫常勤以外・妻有職	915	176	165	118	86	99	119	152
夫常勤以外・妻専業主婦	695	195	96	67	57	69	89	122
その他	203	51	28	21	19	19	31	34
不詳	1002	168	108	102	86	88	168	282

同居・非同居別	6083	1524	743	625	550	642	1049	950
同居	1240	320	190	175	112	110	141	192
夫の親と同居	926	251	148	139	83	66	97	142
妻の親と同居	310	69	42	36	29	42	42	50
夫・妻両方の親と同居	4	—	—	—	—	2	2	—
別居	3611	944	415	348	339	413	715	437
数地内別居	216	60	34	19	15	18	38	32
近居	639	222	235	101	48	67	74	92
遠居	2471	645	138	217	273	321	595	282
その他	1090	247	133	96	96	115	185	218
不詳	142	13	5	6	3	4	8	103

表22 有配偶女子年齢，地域，末子年齢，夫妻就業状態組み合わせ，親との同居・非同居，最も親しい人と会う割合別有配偶女子数

年齢別	合 計	あなたのきょうだい							
		い な い	毎 日	週 に 3 〜 4 回	週 に 1 〜 2 回	月 に 1 〜 2 回	年 に 数 回	ほ と ん ど 会 わ な い	不 詳
～24歳	119	11	3	8	28	32	26	8	3
25～29歳	461	58	13	12	60	144	140	26	8
30～34歳	726	62	27	22	71	207	263	41	33
35～39歳	787	59	19	37	83	183	306	63	37
40～44歳	1019	69	25	33	93	256	405	80	58
45～49歳	830	42	21	25	64	226	340	45	67
50～54歳	720	32	20	26	49	199	287	55	52
55～59歳	552	25	12	26	48	161	202	33	45
60～64歳	428	24	12	20	26	105	175	20	46
65～69歳	246	15	2	13	24	64	73	13	42
70～74歳	132	16	1	5	4	26	47	8	25
75歳以上	63	8	2	3	3	7	18	8	14

DID, NON-DID再区分別	6083	421	157	230	553	1610	2282	400	430
非人口集中地区	2134	118	52	121	235	619	726	104	159
人口集中地区	3949	303	105	109	318	991	1556	296	271
10万人未満	989	67	35	22	107	254	395	62	47
20万人未満	457	30	10	16	34	111	182	41	33
50万人未満	922	80	24	29	66	218	363	74	68
100万人未満	267	17	6	4	33	58	108	22	19
200万人未満	536	36	12	24	39	171	182	41	31
200万人以上	778	73	18	14	39	179	326	56	73

末子年齢による区分別	6083	421	157	230	553	1610	2282	400	430
子供と同居していない	1036	50	26	49	78	266	389	67	111
18歳以上の子供と同居	1353	64	29	48	113	364	551	80	104
18歳未満の子供を持つ(同居)	952	63	23	23	71	236	408	76	52
12歳未満の子供を持つ(同居)	831	58	19	39	77	223	315	67	33
6歳未満の子供を持つ(同居未就学児)	488	55	19	12	52	124	179	32	15
3歳未満の子供を持つ	477	49	13	24	60	135	159	28	9
1歳未満の子供を持つ	219	20	8	8	33	62	69	10	9
6歳未満2人	372	33	10	12	43	117	129	13	15
3歳未満2人	69	5	2	4	9	27	16	2	4
子供なし	486	47	11	15	56	149	163	26	19
不詳	241	15	9	12	13	51	49	14	78

夫妻就業状態組み合わせ別	6083	421	157	230	553	1610	2282	400	430
大常勤・妻常勤	795	52	24	34	80	252	256	53	44
夫常勤・妻パート	762	41	16	23	63	191	329	58	41
夫常勤・妻自営・家族従業	87	7	7	2	7	23	36	2	3
夫常勤・妻専業主婦	1624	124	33	52	154	413	665	108	75
夫常勤以外・妻有職	915	60	30	29	80	267	346	45	58
夫常勤以外・妻専業主婦	695	69	17	35	57	173	235	52	57
その他	203	13	2	7	18	58	75	12	18
不詳	1002	55	28	48	94	233	340	70	134

同居・非同居別	6083	421	157	230	553	1610	2282	400	430
同居	1240	101	27	42	118	390	424	55	83
夫の親と同居	926	40	9	24	86	315	350	44	58
妻と同居	310	61	18	18	32	73	72	11	25
夫、妻両方の親と同居	4	—	—	—	—	2	—	—	—
別居	3611	232	106	135	360	934	1429	259	156
敷地内別居	216	11	9	8	32	67	64	11	14
近居	839	56	52	65	143	231	224	36	32
遠居	2471	163	44	56	177	611	1117	208	95
その他	1090	84	21	48	71	269	406	81	110
不詳	142	4	3	5	4	17	23	5	81

表22 有配偶女子年齢，地域，末子年齢，夫妻就業状態組み合わせ，親との同居・非同居，最も親しい人と会う割合別有配偶女子数（つづき）

	合計	近所の人							
		い な い	毎 日	週 に 3 〜 4 回	週 に 1 〜 2 回	月 に 1 〜 2 回	年 に 数 回	ほ と ん ど 会 わ な い	不 詳
年 齢 別	6083	1317	790	1043	1138	709	111	51	924
～24歳	119	60	11	15	11	5	2	8	7
25～29歳	461	194	64	71	65	31	8	7	21
30～34歳	726	195	137	140	129	58	10	3	54
35～39歳	787	174	113	141	171	99	13	4	72
40～44歳	1019	232	79	176	210	169	22	11	120
45～49歳	830	141	81	134	184	121	20	4	145
50～54歳	720	125	88	118	148	108	13	5	115
55～59歳	552	73	79	109	100	50	12	4	125
60～64歳	428	62	62	75	60	38	7	2	122
65～69歳	246	44	33	36	31	18	4	—	80
70～74歳	132	12	27	25	18	6	—	2	42
75歳以上	63	5	16	3	11	6	—	1	21

DID, NON-DID再区分別	6083	1317	790	1043	1138	709	111	51	924
非人口集中地区	2134	412	271	402	395	266	35	16	337
人口集中地区	3949	905	519	641	743	443	76	35	587
10万人未満	989	227	153	170	177	98	17	4	143
20万人未満	457	98	64	79	95	50	7	3	61
50万人未満	322	221	117	141	186	94	14	12	137
100万人未満	267	58	36	35	64	21	11	2	40
200万人未満	536	138	61	98	80	73	11	5	70
200万人以上	778	163	88	118	141	107	16	9	136

末子年齢による区分別	6083	1317	790	1043	1138	709	111	51	924
子供と同居していない	1036	156	136	175	175	96	15	5	278
18歳以上の子供と同居	1353	225	177	241	267	178	33	7	225
18歳未満の子供を持つ（同居）	952	203	69	163	202	167	22	10	116
12歳未満の子供を持つ（同居）	831	173	110	140	190	127	15	6	70
6歳未満の子供を持つ（同居未就学児）	488	113	96	104	99	32	5	5	34
3歳未満の子供を持つ	477	132	100	103	77	31	6	6	22
1歳未満の子供を持つ	219	74	34	44	32	15	2	2	16
6歳未満2人	372	79	92	85	64	22	7	—	23
3歳未満2人	69	15	10	18	15	4	—	—	7
子供なし	486	205	41	47	64	50	13	8	58
不詳	241	36	27	26	32	13	—	2	105

夫妻就業状態組み合わせ別	6083	1317	790	1043	1138	709	111	51	924
夫常勤・妻常勤	795	268	54	93	114	133	23	9	101
夫常勤・妻パート	762	181	74	119	170	122	15	3	78
夫常勤・妻自営・家族従業	87	27	11	12	15	7	2	1	12
夫常勤・妻専業主婦	1624	318	280	349	350	131	26	11	159
夫常勤以外・妻有職	915	181	107	163	162	120	15	7	160
夫常勤以外・妻専業主婦	695	135	115	118	129	62	8	6	122
その他	203	42	30	26	38	25	7	2	33
不詳	1002	165	119	163	160	109	15	12	259

同居・非同居別	6083	1317	790	1043	1138	709	111	51	924
同居	1240	298	124	207	226	168	28	12	177
夫の親と同居	926	233	93	154	169	126	19	8	124
妻の親と同居	310	63	30	53	56	42	9	4	53
夫・妻両方の親と同居	4	2	1	—	1	—	—	—	—
別居	3611	826	486	631	727	426	67	32	416
敷地内別居	216	51	26	27	44	30	4	4	30
近居	839	216	114	143	162	87	10	8	99
遠居	2471	553	332	445	506	302	51	19	263
その他	1090	182	175	189	178	110	15	7	234
不詳	142	11	5	16	7	5	1	—	97

表22 有配偶女子年齢，地域，末子年齢，夫妻就業状態組み合わせ，親との同居・非同居，最も親しい人と会う割合別有配偶女子数（つづき）

年齢別	合計	職場の同僚や友人							
		い な い	毎 日	週 に 3 〜 4 回	週 に 1 〜 2 回	月 に 1 〜 2 回	年 に 数 回	ほ と ん ど 会 わ な い	不 詳
6083	1977	1217	350	207	292	200	72	1768	
～24歳	119	51	32	7	3	9	7	3	7
25～29歳	461	192	94	28	17	37	36	17	40
30～34歳	726	314	127	41	24	39	57	14	110
35～39歳	787	303	192	46	14	38	31	11	152
40～44歳	1019	308	293	68	49	47	18	14	222
45～49歳	830	220	213	69	37	39	16	3	233
50～54歳	720	181	161	38	29	33	15	4	259
55～59歳	552	133	72	31	21	21	7	4	263
60～64歳	428	132	24	18	10	17	8	2	217
65～69歳	246	84	6	4	2	10	4	—	136
70～74歳	132	36	3	—	1	2	1	—	89
75歳以上	63	23	—	—	—	—	—	—	40

DID, NON-DID再区分別	6083	1977	1217	350	207	292	200	72	1768
非人口集中地区	2134	578	519	138	81	101	61	19	637
人口集中地区	3949	1399	698	212	126	191	139	53	1131
10万人未満	989	335	211	49	34	61	33	11	255
20万人未満	457	147	81	28	16	20	14	7	144
50万人未満	922	341	164	49	30	45	37	17	239
100万人未満	267	89	42	11	11	10	13	—	91
200万人未満	536	209	95	27	14	27	21	9	134
200万人以上	778	278	105	48	21	28	21	9	268

末子年齢による区分別	6083	1977	1217	350	207	292	200	72	1768
子供と同居していない	1036	271	121	40	32	37	15	5	515
18歳以上の子供と同居	1353	362	270	82	47	63	29	8	492
18歳未満の子供を持つ（同居）	952	276	280	77	47	45	16	12	199
18歳未満の子供を持つ（同居）	831	301	209	61	29	36	24	11	160
12歳未満の子供を持つ（同居未就学児）	488	212	99	24	9	23	26	9	86
6歳未満の子供を持つ	477	243	69	15	7	21	41	13	68
3歳未満の子供を持つ	219	118	19	3	8	18	18	8	27
1歳未満の子供を持つ	372	186	51	10	5	20	33	6	61
6歳未満2人	69	33	11	1	—	5	5	1	13
3歳未満2人	486	148	120	43	25	36	26	4	84
子供なし	241	46	30	5	3	13	5	2	137
不詳	—	—	—	—	—	—	—	—	—

夫妻就業状態組み合わせ別	6083	1977	1217	350	207	292	200	72	1768
夫常勤・妻常勤	795	85	465	71	39	48	14	3	70
夫常勤・妻パート	762	155	312	118	38	34	21	7	77
夫常勤・妻自営・家族従業	87	31	14	7	6	8	—	—	21
夫常勤・妻専業主婦	1624	825	46	24	29	66	90	31	513
夫常勤以外・妻有職	915	296	186	46	43	57	12	10	265
夫常勤以外・妻専業主婦	695	315	18	14	10	25	22	7	284
その他	203	63	35	18	11	13	6	3	54
不詳	1002	207	141	52	31	41	35	11	484

同居・非同居別	6083	1977	1217	350	207	292	200	72	1768
同居	1240	349	331	85	37	59	44	17	318
夫の親と同居	926	257	250	69	25	50	35	11	229
妻の親と同居	310	91	79	16	11	9	9	6	89
夫、妻両方の親と同居	4	1	2	—	1	—	—	—	—
別居	3611	1242	767	217	140	192	136	53	864
敷地内別居	216	83	48	13	8	10	4	—	49
近距離別居	839	272	213	38	32	59	30	15	180
遠距離別居	2471	866	493	162	97	121	101	36	595
その他	1090	372	113	43	29	36	18	2	477
不詳	142	14	6	5	1	5	2	—	109

表22 有配偶女子年齢，地域，末子年齢，夫妻就業状態組み合わせ，親との同居・非同居，最も親しい人と会う割合別有配偶女子数（つづき）

	合 計	職場以外の友人							
		い な い	毎 日	週 に 3 〜 4 回	週 に 1 〜 2 回	月 に 1 〜 2 回	年 に 数 回	ほ と ん ど 会 わ な い	不 詳
年 齢 別	6083	1021	85	227	500	1232	1302	275	1441
25〜24歳	119	8	3	5	17	44	28	9	5
25〜23歳	461	41	1	11	34	151	162	40	21
30〜29歳	726	97	9	33	56	132	267	58	74
35〜34歳	787	127	14	36	75	177	198	52	108
40〜39歳	1019	174	19	45	93	245	226	56	161
45〜44歳	830	121	12	31	75	194	173	24	200
50〜49歳	720	137	11	25	67	135	104	19	222
55〜54歳	552	103	8	18	44	79	75	5	220
60〜59歳	428	91	5	14	24	51	48	5	190
65〜64歳	246	73	2	6	10	19	12	4	120
70〜69歳	132	32	1	2	3	3	7	1	83
75歳以上	63	17	—	1	2	2	2	2	37

DID, NON-DID再区分別	6083	1021	85	227	500	1232	1302	275	1441
非人口集中地区	2134	332	22	96	192	444	385	103	560
人口集中地区	3949	689	63	131	308	788	917	172	881
10万人未満	989	138	15	36	81	218	246	48	207
20万人未満	457	73	13	13	32	103	95	23	105
50万人未満	922	188	10	34	90	163	221	38	178
100万人未満	267	39	3	7	16	47	66	13	76
200万人未満	536	125	9	13	34	106	125	18	106
200万人以上	778	126	13	28	55	151	164	32	209

末子年齢による区分別	6083	1021	85	227	500	1232	1302	275	1441
子供と同居していない	1036	199	11	33	67	136	118	16	456
18歳以上の子供と同居	1353	253	23	50	123	265	195	33	411
18歳未満の子供を持つ（同居）	952	178	21	41	88	216	210	36	162
12歳未満の子供を持つ（同居）	831	148	8	45	78	188	197	54	113
6歳未満の子供を持つ（同居未就学児）	488	69	5	23	39	102	167	33	50
3歳未満の子供を持つ	477	61	6	13	34	99	163	58	43
1歳未満の子供を持つ	219	17	2	7	18	62	85	15	13
6歳未満2人	372	52	7	13	15	78	126	38	43
3歳未満2人	69	3	1	4	3	13	26	11	8
子供なし	486	68	7	7	37	136	140	22	69
不詳	241	28	2	8	16	28	27	8	124

夫妻就業状態組み合わせ別	6083	1021	85	227	500	1232	1302	275	1441
大常勤・妻常勤	795	88	7	33	61	222	241	54	89
大常勤・妻パート	762	111	12	35	75	215	192	35	87
大常勤・妻自営・家族従業	87	22	2	6	11	15	15	3	13
大常勤・妻専業主婦	1624	292	23	39	122	310	399	103	336
大常勤以外・妻有職	915	154	16	42	85	188	169	31	230
大常勤以外・妻専業主婦	695	192	3	24	39	90	96	18	233
その他	203	36	2	13	18	29	43	8	54
不詳	1002	126	20	35	89	163	147	23	399

同居・非同居別	6083	1021	85	227	500	1232	1302	275	1441
同居	1240	186	13	54	104	272	289	67	255
夫の親と同居	925	144	9	36	69	213	206	56	193
妻の親と同居	310	42	4	17	34	58	82	11	62
夫・妻両方の親と同居	4	—	—	1	1	1	1	—	—
別居	3611	539	51	144	307	817	899	190	664
敷地内別居	216	26	5	6	17	56	54	12	40
近居	839	109	13	46	93	198	221	35	124
遠居	2471	392	31	87	190	552	617	137	465
その他	1090	287	20	28	81	134	107	17	416
不詳	142	9	1	1	8	9	7	1	106

表22 有配偶女子年齢，地域，末子年齢，夫妻就業状態組み合わせ，親との同居・非同居，最も親しい人と会う割合別有配偶女子数（つづき）

	合 計	参加している団体・サークル							不 詳
		い な い	毎 日	週に 3 回 4 回	週に 1 回 2 回	月に 1 回 2 回	年 に 数 回	ほと んど 会 わ な い	
年 齢 別	6083	2591	55	169	616	602	215	48	1787
～24歳	119	91	2	4	4	2	1	2	13
25～29歳	461	317	—	7	40	30	13	10	44
30～34歳	726	404	11	24	76	68	29	10	104
35～39歳	787	392	9	30	79	83	30	7	157
40～44歳	1019	441	7	29	112	111	46	8	265
45～49歳	830	322	8	18	89	85	35	4	269
50～54歳	720	240	5	15	93	80	26	2	259
55～59歳	552	159	6	15	46	56	12	1	257
60～64歳	428	106	2	15	42	51	13	3	196
65～69歳	246	71	—	8	27	20	7	1	112
70～74歳	132	27	4	4	4	15	2	—	76
75歳以上	63	21	1	—	4	1	1	—	35

DID, NON-DID再区分別	6083	2591	55	169	616	602	215	48	1787
非人口集中地区	2134	886	15	58	172	191	77	17	718
人口集中地区	3949	1705	40	111	444	411	138	31	1069
10万人未満	989	439	12	18	121	104	29	4	262
20万人未満	457	178	10	11	66	42	21	4	125
50万人未満	922	433	5	36	78	87	28	16	239
100万人未満	267	107	2	6	33	34	12	—	73
200万人未満	536	251	3	13	54	60	20	2	133
200万人以上	778	297	8	27	92	84	28	5	237

末子年齢による区分別	6083	2591	55	169	616	602	215	48	1787
子供と同居していない	1036	292	5	26	103	101	27	1	481
18歳以上の子供と同居	1353	469	14	31	143	138	45	6	507
18歳未満の子供を持つ（同居）	952	395	4	25	108	113	43	10	294
12歳未満の子供を持つ（同居）	831	386	5	35	98	106	30	6	165
6歳未満の子供を持つ（同居未就学児）	488	253	13	17	59	51	17	7	71
3歳未満の子供を持つ	477	300	6	16	35	26	18	12	64
1歳未満の子供を持つ	219	151	1	1	12	17	5	1	31
6歳未満2人	372	230	6	9	34	23	11	5	54
3歳未満2人	69	46	—	1	4	4	2	—	12
子供なし	486	287	2	10	43	38	21	4	81
不詳	241	58	5	8	15	12	9	1	133

夫妻就業状態組み合わせ別	6083	2591	55	169	616	602	215	48	1787
夫常勤・妻常勤	795	411	2	14	47	88	44	7	182
夫常勤・妻パート	762	396	3	12	88	60	28	8	167
夫常勤・妻自営・家族従業	87	43	—	2	12	5	3	1	21
夫常勤・妻専業主婦	1624	745	28	58	208	174	41	14	356
夫常勤以外・妻有職	915	355	3	22	85	107	39	3	301
夫常勤以外・妻専業主婦	635	268	7	27	61	68	19	7	238
その他の	203	77	2	3	26	18	13	—	64
不詳	1002	296	10	31	89	82	28	8	458

同居・非同居別	6083	2591	55	169	616	602	215	48	1787
同居	1240	538	5	25	121	125	58	12	356
夫の親と同居	926	413	1	18	84	95	48	6	261
妻の親と同居	310	122	4	7	37	29	10	6	95
夫、妻両方の親と同居	4	3	—	—	—	1	—	—	—
別居	3611	1675	39	113	379	367	124	29	885
数地内別居	216	101	2	4	22	21	9	3	54
近居	839	409	9	32	82	80	34	6	187
遠居	2471	1147	27	77	267	257	78	18	600
その他の	1090	360	11	31	109	105	30	7	437
不詳	142	18	—	—	7	5	3	—	109



表22 有配偶女子年齢，地域，末子年齢，夫妻就業状態組み合わせ，親との同居・非同居，最も親しい人と会う割合別有配偶女子数（つづき）

	合 計	配偶者のきょうだい							
		い な い	毎 日	週に 3 回 4 回	週に 1 回 2 回	月に 1 回 2 回	年に 数回	ほと んど 会わ ない	不 詳
年 齢 別	6083	1319	105	130	270	898	1907	563	891
～24歳	119	35	4	4	7	25	18	13	13
25～29歳	461	148	13	12	35	81	114	36	22
30～34歳	726	223	16	11	31	112	201	73	59
35～39歳	787	204	10	17	30	113	251	86	76
40～44歳	1019	211	19	16	49	159	349	94	122
45～49歳	830	154	10	13	34	109	298	78	134
50～54歳	720	111	13	11	32	105	266	73	109
55～59歳	552	81	8	22	22	83	169	47	120
60～64歳	428	65	8	14	14	62	137	28	100
65～69歳	246	49	2	6	9	29	68	18	65
70～74歳	132	25	—	4	5	14	28	11	45
75歳以上	63	13	2	—	2	6	8	6	26

D I D, NON-D I D再区分別	6083	1319	105	130	270	898	1907	563	891
非人口集中地区	2134	382	38	70	136	385	633	146	344
人口集中地区	3949	937	67	60	134	513	1274	417	547
10万人未満	989	237	19	18	43	144	304	90	134
20万人未満	457	96	13	4	23	55	148	53	65
50万人未満	922	221	15	12	29	135	303	104	103
100万人未満	267	52	2	6	11	30	92	29	45
200万人未満	536	172	5	8	11	63	154	58	65
200万人以上	778	159	13	12	17	86	273	83	135

末子年齢による区分別	6083	1319	105	130	270	898	1907	563	891
子供と同居していない	1036	158	12	31	35	166	311	76	247
18歳以上の子供と同居	1353	218	23	35	64	184	475	135	219
18歳未満の子供を持つ（同居）	952	214	15	18	37	152	317	89	110
12歳未満の子供を持つ（同居）	831	196	11	13	39	123	281	86	82
6歳未満の子供を持つ（同居未就学児）	488	144	14	9	30	66	150	40	35
3歳未満の子供を持つ	477	143	14	11	25	74	117	61	32
1歳未満の子供を持つ	219	71	1	4	13	36	65	10	19
6歳未満2人	372	100	11	8	23	64	100	37	29
3歳未満2人	69	18	1	1	7	13	14	7	8
子供なし	486	149	10	6	13	71	145	48	44
不詳	241	26	5	3	14	26	46	18	103

夫妻就業状態組み合わせ別	6083	1319	105	130	270	898	1907	563	891
夫常勤・妻常勤	795	199	14	9	31	141	249	67	85
夫常勤・妻パート	762	182	11	12	26	100	285	80	66
夫常勤・妻自営・家族従業	87	23	—	1	3	20	25	6	9
夫常勤・妻専業主婦	1624	423	21	26	62	201	542	172	177
夫常勤以外・妻有職	915	161	25	33	54	160	282	55	145
夫常勤以外・妻専業主婦	695	160	14	22	37	102	171	65	124
その他	203	43	4	4	16	30	51	25	30
不詳	1002	128	16	23	41	144	302	93	255

同居・非同居別	6083	1319	105	130	270	898	1907	563	891
同居	1240	282	35	28	82	227	330	77	179
夫の親と同居	926	223	34	23	66	176	228	43	133
妻の親と同居	310	59	1	5	16	51	99	33	46
夫・妻両方の親と同居	—	—	—	—	—	—	3	1	—
別居	3611	809	55	73	156	515	1216	388	399
敷地内別居	216	50	10	5	16	38	53	14	30
近居	839	193	21	37	76	159	222	51	80
遠居	2471	552	24	30	55	309	923	316	262
その他	1090	218	14	28	29	148	351	91	211
不詳	142	10	1	1	3	8	10	7	102

表23 有配偶女子年齢，地域，末子年齢，夫妻就業状態組み合わせ，親との同居・非同居，あなたの就職相談で最も頼りにした人別有配偶女子数<複数回答>

年齢別	合計	あなたの就職相談									
		配偶者	同居している子	別居している子	あなたの配偶者	あなたの父親	あなたの母親	配偶者の父親	配偶者の母親	あなたのきょうだい	配偶者のきょうだい
6083	1237	22	16	4	1172	1005	24	23	309	13	
24歳以下	119	29	—	—	—	20	24	—	2	—	
25～29歳	461	108	—	—	—	130	108	1	1	18	
30～34歳	726	159	1	—	—	187	173	3	1	26	
35～39歳	787	183	—	—	1	200	158	6	6	32	
40～44歳	1019	243	3	1	—	213	191	5	5	56	
45～49歳	830	182	2	2	1	146	116	2	2	68	
50～54歳	720	160	4	3	2	106	105	3	2	47	
55～59歳	552	102	9	3	—	80	57	1	3	30	
60～64歳	428	40	2	2	—	45	39	2	—	23	
65～69歳	246	22	2	2	—	35	15	1	—	4	
70～74歳	132	6	—	2	—	8	16	—	—	4	
75歳以上	63	3	1	—	—	2	3	—	—	1	

DID, NON-DID再区分別	6083	1237	22	16	4	1172	1005	24	23	309	13
非人口集中地区	2134	493	9	8	—	396	333	13	9	104	4
人口集中地区	3949	744	13	8	4	776	672	11	14	205	9
10万人未満	989	206	2	—	3	222	174	3	2	45	3
20万人未満	457	69	2	2	—	88	86	3	1	29	—
50万人未満	922	187	2	4	—	166	171	1	4	50	3
100万人未満	267	52	2	—	—	43	43	—	2	16	—
200万人未満	536	106	2	—	—	101	98	3	—	31	1
200万人以上	778	124	3	2	1	156	100	1	5	34	—

末子年齢による区分別	6083	1237	22	16	4	1172	1005	24	23	309	13
子供と同居していない	1036	147	—	11	—	131	98	2	5	53	4
18歳以上の子供と同居	1353	288	15	1	1	190	175	6	2	77	4
18歳未満の子供を持つ(同居)	952	236	3	1	2	208	155	3	6	62	3
12歳未満の子供を持つ(同居)	831	204	2	—	—	183	176	6	3	41	1
12歳未満の子供を持つ(同居未就学児)	488	93	1	—	—	139	121	2	1	20	—
6歳未満の子供を持つ	477	82	—	1	—	123	126	2	2	20	—
3歳未満の子供を持つ	219	46	—	—	—	59	44	1	1	9	—
1歳未満の子供を持つ	372	70	—	1	—	101	89	1	3	14	—
6歳未満2人	69	9	—	—	—	19	20	—	1	—	—
3歳未満2人	486	115	—	—	1	114	85	1	1	18	1
子供なし	241	26	1	2	—	25	25	1	2	9	—
不詳	—	—	—	—	—	—	—	—	—	—	—

夫妻就業状態組み合わせ別	6083	1237	22	16	4	1172	1005	24	23	309	13
夫常勤・妻常勤	795	257	4	3	—	174	129	1	5	36	2
夫常勤・妻パート	762	282	3	—	2	115	112	3	5	43	2
夫常勤・妻自営・家族従業	87	23	—	—	—	17	15	1	—	9	—
夫常勤・妻専業主婦	1624	233	4	4	—	429	355	3	2	77	3
夫常勤以外・妻有職	915	165	4	2	—	153	145	8	3	54	1
夫常勤以外・妻専業主婦	695	69	3	3	1	121	106	1	3	32	1
その他	203	46	—	—	—	30	35	—	2	5	—
不詳	1002	162	4	4	1	133	108	7	3	53	4

同居・非同居別	6083	1237	22	16	4	1172	1005	24	23	309	13
同居	1240	281	3	2	—	277	255	6	6	58	2
夫の親と同居	926	210	2	1	—	219	190	3	6	47	2
妻の親と同居	310	69	1	1	—	57	65	3	—	11	—
夫・妻両方の親と同居	4	2	—	—	—	1	—	—	—	—	—
別居	3611	789	10	6	4	759	631	16	14	177	6
敷地内別居	216	58	1	—	1	51	37	2	3	5	—
敷地外別居	839	172	2	4	1	180	167	6	5	37	2
近隣別居	2471	548	7	2	2	516	414	8	6	128	4
その他	1090	153	9	8	—	127	115	2	3	68	5
不詳	142	14	—	—	—	9	4	—	—	6	—

表23 有配偶女子年齢、地域、末子年齢、夫妻就業状態組み合わせ、親との同居・非同居、あなたの就職相談で最も頼りにした人別有配偶女子数<複数回答>(つづき)

年齢別	あなたの就職相談								
	近所の人	職場の同僚や友人	職場以外の友人	サークル・友人等の人	国や公的機関	その他	いない・いなかった	経験がない	不詳
年齢別	37	70	187	31	55	212	191	510	965
～24歳	—	1	10	—	—	6	8	8	11
25～29歳	1	7	25	2	4	16	12	15	13
30～34歳	3	11	33	7	9	27	18	30	37
35～39歳	6	9	25	4	5	31	20	40	60
40～44歳	5	12	36	7	12	37	26	73	90
45～49歳	5	9	18	5	11	42	36	66	117
50～54歳	9	10	19	3	6	19	25	63	130
55～59歳	6	6	6	—	3	17	21	63	144
60～64歳	1	4	9	3	3	7	18	79	149
65～69歳	—	1	2	—	1	2	3	48	108
70～74歳	—	—	3	—	—	5	2	19	72
75歳以上	—	—	1	—	1	3	2	12	34

DID, NON-DID再区別	37	70	187	31	55	212	191	510	965
非人口集中地区	17	24	58	6	22	66	50	156	366
人口集中地区	20	46	129	25	33	146	141	354	599
10万人未満	3	12	37	6	12	26	24	68	142
20万人未満	5	2	16	4	4	15	18	32	78
50万人未満	4	10	30	6	4	33	43	83	121
100万人未満	1	5	9	1	1	10	10	27	45
200万人未満	2	7	6	2	6	21	20	57	73
200万人以上	5	10	31	6	6	41	26	87	140

末子年齢による区別	37	70	187	31	55	212	191	510	965
子供と同居していない	7	8	18	3	7	30	24	136	352
18歳以上の子供と同居	11	15	32	5	16	46	58	148	263
18歳未満の子供を持つ(同居)	7	11	28	6	10	33	34	76	68
12歳未満の子供を持つ(同居)	5	12	24	6	4	35	18	53	60
6歳未満の子供を持つ(同居未就学児)	2	5	14	2	7	18	13	18	30
3歳未満の子供を持つ	3	7	24	3	5	23	16	20	20
1歳未満の子供を持つ	—	1	19	2	1	7	9	11	9
6歳未満2人	2	3	27	5	1	8	12	19	16
3歳未満2人	—	1	7	1	—	1	3	4	3
子供なし	1	6	26	4	5	17	14	34	43
不詳	1	5	2	—	—	3	5	14	120

夫妻就業状態組み合わせ別	37	70	187	31	55	212	191	510	965
夫常勤・妻常勤	5	17	23	2	10	29	23	23	52
夫常勤・妻パート	4	9	22	7	5	28	33	24	63
夫常勤・妻自営・家族従業	—	—	2	—	—	6	1	3	9
夫常勤・妻専業主婦	8	8	68	12	15	60	45	153	145
夫常勤以外・妻有職	8	12	26	1	9	29	32	92	171
夫常勤以外・妻専業主婦	2	4	14	1	5	24	22	18	65
その他	2	3	9	1	2	8	7	20	33
不詳	8	17	23	6	9	28	28	77	327

同居・非同居別	37	70	187	31	55	212	191	510	965
同居	4	13	41	3	8	33	33	74	141
夫の親と同居	2	7	30	2	6	25	18	54	102
妻の親と同居	2	6	11	1	2	8	15	20	38
夫・妻両方の親と同居	—	—	—	—	—	—	—	—	—
別居	26	44	128	24	39	147	124	281	386
敷地内別居	1	5	4	1	3	3	7	13	21
近距離別居	3	8	30	3	7	28	30	75	79
遠距離別居	21	31	92	20	29	114	84	187	258
その他	6	12	18	4	8	30	33	151	338
不詳	1	1	—	—	—	2	1	4	100

表24 有配偶女子年齢，地域，末子年齢，夫妻就業状態組み合わせ，親との同居・非同居，あなたの結婚相談で最も頼りにした人別有配偶女子数<複数回答>

	合 計	あなたの結婚相談									
		配 偶 者	同 居 し て い る 子	別 居 し て い る 子	あ な た の 配 偶 者	あ な た の 父 親	あ な た の 母 親	配 偶 者 の 父 親	配 偶 者 の 母 親	あ な た の だ い	配 偶 者 の だ い
年 齢 別	6083	330	3	2	1	1415	1828	29	35	535	16
～24歳	119	26	—	—	—	21	35	—	—	3	—
25～29歳	461	84	—	—	—	96	146	2	5	21	—
30～34歳	726	84	1	1	—	157	251	4	3	56	2
35～39歳	787	47	1	—	—	203	243	5	1	81	3
40～44歳	1019	37	—	—	—	263	338	2	7	98	3
45～49歳	830	13	—	—	—	194	277	4	3	94	3
50～54歳	720	19	—	—	—	185	212	7	3	66	—
55～59歳	552	9	—	—	1	145	134	2	4	57	3
60～64歳	428	5	—	1	—	86	106	—	5	39	1
65～69歳	246	6	—	—	—	42	49	2	3	14	—
70～74歳	132	—	—	—	—	15	28	1	1	3	1
75歳以上	63	—	1	—	—	8	9	—	—	3	—

夫妻就業状態組み合わせ別	6083	330	3	2	1	1415	1828	29	35	535	16
大常勤・妻常勤	795	55	—	1	—	195	262	4	4	74	2
大常勤・妻パート	762	44	—	—	—	179	247	2	4	83	1
大常勤・妻自営・家族従業	87	7	—	—	—	20	23	—	—	13	—
大常勤・妻専業主婦	1624	121	—	—	—	424	555	7	7	109	3
大常勤以外・妻有職	915	33	2	—	1	205	275	8	8	84	6
大常勤以外・妻専業主婦	695	22	1	1	—	151	183	2	4	76	2
その他	203	12	—	—	—	38	70	—	2	16	—
不詳	1002	36	—	—	—	203	212	6	6	80	2

末子年齢による区分別	6083	330	3	2	1	1415	1828	29	35	535	16
子供と同居していない	1036	15	—	—	1	224	247	5	10	76	2
18歳以上の子供と同居	1353	26	1	—	—	330	417	8	8	134	5
18歳未満の子供を持つ(同居)	952	36	1	—	—	242	301	4	4	106	4
12歳未満の子供を持つ(同居)	831	43	1	—	—	213	288	5	4	71	3
6歳未満の子供を持つ(同居未就学児)	488	44	—	1	—	107	167	2	1	43	1
3歳未満の子供を持つ	477	68	—	—	—	105	148	3	5	44	—
1歳未満の子供を持つ	219	38	—	—	—	46	68	1	2	16	—
6歳未満2人	372	51	—	—	—	76	119	2	2	41	—
3歳未満2人	69	14	—	—	—	17	17	—	—	5	—
子供なし	486	55	—	—	—	111	146	—	1	33	—
不詳	241	5	—	1	—	37	46	1	—	12	1

DID, NON-DID再区分別	6083	330	3	2	1	1415	1828	29	35	535	16
非人口集中地区	2134	103	—	1	1	481	657	12	12	195	7
人口集中地区	3949	227	3	1	—	934	1171	17	23	340	9
10万人未満	989	73	—	—	—	245	299	1	7	84	—
20万人未満	457	22	1	—	—	85	154	7	1	39	1
50万人未満	322	52	1	1	—	221	295	2	7	76	5
100万人未満	267	13	—	—	—	69	76	—	2	17	1
200万人未満	536	29	1	—	—	139	155	3	2	50	1
200万人以上	778	38	—	—	—	175	192	4	4	74	1

同居・非同居別	6083	330	3	2	1	1415	1828	29	35	535	16
同居	1240	64	—	—	1	307	458	5	7	110	1
夫の親と同居	926	46	—	—	1	226	353	3	4	90	—
妻の親と同居	310	16	—	—	—	80	105	2	3	20	—
夫、妻両方の親と同居	4	2	—	—	—	1	—	—	—	—	—
別居	3611	242	2	1	—	886	1087	16	22	317	9
敷地内別居	216	16	—	—	—	57	70	3	—	9	—
近居	839	63	1	1	—	196	270	6	7	71	3
遠居	2471	163	1	—	—	614	726	7	15	230	6
その他	1090	24	1	1	—	207	270	7	5	102	6
不詳	142	—	—	—	—	15	13	1	1	6	—

表24 有配偶女子年齢、地域、末子年齢、夫妻就業状態組み合わせ、親との同居・非同居、あなたの結婚相談で最も頼りにした人別有配偶女子数<複数回答> (つづき)

年齢別	あなたの結婚相談								
	近所の人	職場の同僚や友人	職場友人・知人以外の知人	サークル等友人・知人	国や公的機関	その他	いない・なかった	経験がない	不詳
24歳	—	3	11	—	—	3	7	2	8
25歳	—	23	42	2	—	12	9	1	18
30歳	—	23	69	5	—	19	16	6	29
35歳	—	40	51	6	—	17	18	13	56
40歳	1	42	39	4	1	35	34	22	93
45歳	1	23	20	6	—	35	24	19	110
50歳	5	4	20	1	—	22	28	19	125
55歳	4	7	5	—	—	14	16	12	139
60歳	3	7	7	—	—	10	14	12	132
65歳	3	2	1	—	—	6	6	9	103
70歳	1	—	1	—	—	3	3	3	72
75歳以上	2	—	1	—	—	2	2	1	34

DID, NON-DID再区分別	25	190	256	24	1	178	177	119	919
非人口集中地区	11	70	91	9	1	50	49	30	354
人口集中地区	14	120	165	15	—	128	128	89	565
10万人未満	1	30	46	5	—	25	24	13	136
20万人未満	5	11	25	1	—	16	15	9	65
50万人未満	4	28	26	4	—	28	34	26	112
100万人未満	2	8	10	1	—	9	7	3	49
200万人未満	1	22	19	1	—	19	22	13	59
200万人以上	1	21	39	3	—	31	26	25	144

末子年齢による区分別	25	190	256	24	1	178	177	119	919
子供と同居していない	7	18	16	1	—	26	32	28	328
18歳以上の子供と同居	12	29	13	2	—	48	42	30	248
18歳未満の子供を持つ(同居)	2	36	45	5	1	32	35	23	75
12歳未満の子供を持つ(同居)	—	42	39	6	—	25	23	13	55
6歳未満の子供を持つ(同居未就学児)	2	27	36	4	—	7	15	6	25
3歳未満の子供を持つ	—	15	46	5	—	14	7	2	15
1歳未満の子供を持つ	—	6	24	—	—	5	3	1	9
6歳未満2人	—	13	37	2	—	5	6	1	17
3歳未満2人	—	2	9	1	—	1	—	—	3
子供なし	2	14	35	1	—	14	15	12	47
不詳	—	3	2	—	—	7	5	4	117

夫妻就業状態組み合わせ別	25	190	256	24	1	178	177	119	919
夫常勤・妻常勤	1	30	45	3	—	25	18	10	66
夫常勤・妻パート	3	29	30	4	—	24	24	20	68
夫常勤・妻自営・家族従業	—	2	8	1	—	3	1	2	7
夫常勤・妻専業主婦	4	55	92	8	1	38	48	27	125
夫常勤以外・妻有職	6	24	21	2	—	26	32	25	156
夫常勤以外・妻専業主婦	5	14	20	1	—	25	23	16	149
その他	—	3	9	1	—	4	7	7	34
不詳	6	33	31	4	—	33	24	12	314

同居・非同居別	25	190	256	24	1	178	177	119	919
同居	7	36	57	4	1	28	24	8	122
夫の親と同居	4	26	41	4	1	20	14	5	87
妻の親と同居	3	10	16	—	—	8	10	3	34
夫・妻両方の親と同居	—	—	—	—	—	—	—	—	1
別居	9	140	182	20	—	116	113	81	368
敷地内別居	—	7	13	3	—	2	9	3	24
近居	3	29	47	2	—	22	25	19	74
遠居	6	103	118	14	—	91	77	57	243
その他	9	13	15	—	—	33	38	30	329
不詳	—	1	2	—	—	1	2	—	100

表25 有配偶女子年齢、地域、末子年齢、夫妻就業状態組み合わせ、親との同居・非同居、あなたの結婚資金の援助で最も頼りにした人別有配偶女子数<複数回答>

年齢別	合計	あなたの結婚資金の援助									
		配偶者	同居している子	別居している子	あなたの配偶者	あなたの父親	あなたの母親	配偶者の父親	配偶者の母親	あなたのきょうだい	配偶者のきょうだい
24歳未満	119	9	—	—	—	49	18	9	1	1	—
25～29歳	461	39	—	—	—	266	67	9	4	1	—
30～34歳	726	50	—	1	—	409	101	21	7	3	2
35～39歳	787	44	—	—	—	446	106	11	7	8	1
40～44歳	1019	33	—	—	—	525	172	14	4	30	1
45～49歳	830	17	—	—	—	391	124	20	4	33	—
50～54歳	720	21	—	—	—	296	119	7	1	30	—
55～59歳	552	11	—	—	—	213	61	7	2	22	2
60～64歳	428	5	—	—	—	155	43	2	6	16	1
65～69歳	246	2	—	—	—	67	28	5	—	6	—
70～74歳	132	1	—	—	—	26	16	—	—	2	—
75歳以上	63	—	1	—	—	14	4	—	—	1	—

DID, NON-DID再区分別	合計	配偶者	同居している子	別居している子	あなたの配偶者	あなたの父親	あなたの母親	配偶者の父親	配偶者の母親	あなたのきょうだい	配偶者のきょうだい
非人口集中地区	2134	70	—	—	2	1017	300	34	11	59	2
人口集中地区	3949	162	1	3	1	1840	559	72	25	94	7
10万人未満	989	40	—	—	—	508	139	11	5	24	1
20万人未満	457	16	1	—	—	214	63	12	4	10	—
50万人未満	922	36	—	—	—	417	138	22	5	24	3
100万人未満	267	17	—	—	—	128	35	3	1	2	—
200万人未満	536	23	—	—	—	239	91	9	4	13	1
200万人以上	778	30	—	1	1	334	93	15	6	21	2

末子年齢による区分別	合計	配偶者	同居している子	別居している子	あなたの配偶者	あなたの父親	あなたの母親	配偶者の父親	配偶者の母親	あなたのきょうだい	配偶者のきょうだい
子供と同居していない	1036	16	—	—	1	380	118	13	2	28	1
18歳以上の子供と同居	1353	26	1	1	—	554	212	12	13	58	2
18歳未満の子供を持つ(同居)	952	24	—	—	1	491	148	23	6	36	—
12歳未満の子供を持つ(同居)	831	43	—	—	—	469	115	18	3	12	—
6歳未満の子供を持つ(同居未就学児)	488	39	—	—	—	278	67	8	4	2	2
3歳未満の子供を持つ	477	31	—	1	—	266	74	14	4	2	—
1歳未満の子供を持つ	219	18	—	—	—	117	38	6	2	1	—
6歳未満2人	372	27	—	1	—	200	66	8	3	3	1
3歳未満2人	69	4	—	—	—	35	13	2	1	2	—
子供なし	486	29	—	—	1	239	69	8	2	9	1
不詳	241	6	—	1	—	63	18	4	—	6	—

夫妻就業状態組み合わせ別	合計	配偶者	同居している子	別居している子	あなたの配偶者	あなたの父親	あなたの母親	配偶者の父親	配偶者の母親	あなたのきょうだい	配偶者のきょうだい
夫常勤・妻常勤	795	39	—	—	—	400	121	20	8	21	—
夫常勤・妻パート	762	32	—	—	—	360	125	19	5	21	—
夫常勤・妻自営業・家族従業	87	3	—	—	—	47	12	3	—	5	—
夫常勤・妻専業主婦	1624	75	—	1	1	904	251	29	8	21	5
夫常勤以外・妻有職	915	25	—	—	1	418	121	14	8	30	2
夫常勤以外・妻専業主婦	695	24	1	1	—	284	89	9	3	20	—
その他	203	7	—	—	—	85	33	3	—	8	—
不詳	1002	27	—	1	1	359	107	9	4	27	2

同居・非同居別	合計	配偶者	同居している子	別居している子	あなたの配偶者	あなたの父親	あなたの母親	配偶者の父親	配偶者の母親	あなたのきょうだい	配偶者のきょうだい
同居	1240	46	—	—	1	711	180	21	5	36	—
夫の親と同居	926	28	—	—	—	546	130	15	3	31	—
妻の親と同居	310	16	—	—	1	164	50	6	2	5	—
夫、妻両方の親と同居	4	2	—	—	—	—	—	—	—	—	—
別居	3611	165	—	1	2	1794	526	71	24	71	5
敷地内別居	216	7	—	—	—	125	32	5	1	2	1
近距離別居	839	37	—	—	1	432	137	22	11	9	—
遠距離別居	2471	119	—	1	1	1207	348	44	11	55	4
その他	1090	21	1	2	—	330	146	14	6	41	4
不詳	142	—	—	—	—	22	7	—	1	5	—

表25 有配偶女子年齢，地域，末子年齢，夫妻就業状態組み合わせ，親との同居・非同居，あなたの結婚資金の援助で最も頼りにした人別有配偶女子数<複数回答>（つづき）

年齢別	あなたの結婚資金の援助								
	近所の人	職場同僚や友人	職場友人・知人	サ 友人・知人の人	国や公的機関	その他	いないなかった	経験がない	不詳
～24歳	—	2	3	2	4	161	373	306	973
25～29歳	—	—	1	—	—	2	11	9	9
30～34歳	—	—	1	—	—	8	27	24	14
35～39歳	—	—	—	—	—	17	47	35	33
40～44歳	—	1	—	1	1	24	38	34	65
45～49歳	—	1	—	1	—	29	67	42	98
50～54歳	—	—	—	—	—	20	46	51	123
55～59歳	—	—	1	—	—	27	55	31	131
60～64歳	—	—	—	—	2	12	37	37	146
65～69歳	—	—	—	—	—	11	28	21	139
70～74歳	—	—	—	—	—	6	13	11	106
75歳以上	—	—	—	—	—	3	2	8	73
	—	—	—	—	—	2	2	3	36

DID, NON-DID再区分別	—	2	3	2	4	161	373	306	973
非人口集中地区	—	2	—	1	1	47	102	103	383
人口集中地区	—	—	3	1	3	114	271	203	590
10万人未満	—	—	—	1	—	22	51	43	143
20万人未満	—	—	—	—	—	14	30	21	72
50万人未満	—	—	1	—	—	32	75	51	117
100万人未満	—	—	—	—	—	2	16	16	47
200万人未満	—	—	—	—	3	21	37	30	65
200万人以上	—	—	2	—	—	23	62	42	146

末子年齢による区分別	—	2	3	2	4	161	373	306	973
子供と同居していない	—	—	—	—	—	29	52	54	342
18歳以上の子供と同居	—	1	1	—	1	40	100	66	265
18歳未満の子供を持つ（同居）	—	—	—	—	2	26	66	46	83
12歳未満の子供を持つ（同居）	—	1	—	1	—	25	40	40	62
6歳未満の子供を持つ（同居未就学児）	—	—	—	1	—	10	27	23	28
3歳未満の子供を持つ	—	—	—	—	1	11	33	21	18
1歳未満の子供を持つ	—	—	1	—	—	4	12	14	6
6歳未満2人	—	—	—	1	—	7	19	19	17
3歳未満2人	—	—	—	—	—	2	4	2	4
子供なし	—	—	—	—	—	12	35	33	48
不詳	—	—	—	—	—	4	8	9	121

夫妻就業状態組み合わせ別	—	2	3	2	4	161	373	306	973
夫常勤・妻常勤	—	—	—	—	2	17	62	32	73
夫常勤・妻パート	—	1	1	—	—	28	46	51	73
夫常勤・妻自営・家族従業	—	—	—	1	—	2	2	3	9
夫常勤・妻専業主婦	—	—	2	—	1	37	93	73	123
夫常勤以外・妻有職	—	—	—	—	—	28	66	30	172
夫常勤以外・妻専業主婦	—	—	—	—	1	17	38	52	156
その他	—	—	—	1	—	6	12	12	36
不詳	—	1	—	—	—	26	54	53	331

同居・非同居別	—	2	3	2	4	161	373	306	973
同居	—	—	—	—	1	29	43	34	133
夫の親と同居	—	—	—	—	1	23	29	22	98
妻の親と同居	—	—	—	—	—	6	14	12	34
夫、妻両方の親と同居	—	—	—	—	—	—	—	—	1
別居	—	2	3	2	1	100	252	205	387
敷地内別居	—	—	1	—	—	5	10	4	23
近隣の別居	—	1	—	—	—	13	53	44	79
遠くの別居	—	1	2	2	1	81	184	151	259
その他	—	—	—	—	2	30	77	64	352
不詳	—	—	—	—	—	2	1	3	101

表26 有配偶女子年齢，地域，末子年齢，夫妻就業状態組み合わせ，親との同居・非同居，家族の生活費援助で最も頼りにした人別有配偶女子数<複数回答>

	合 計	家族の生活費援助									
		配 偶 者	同 居 し て い る 子	別 居 し て い る 子	あ な た の 配 偶 者	あ な た の 父 親	あ な た の 母 親	配 偶 者 の 父 親	配 偶 者 の 母 親	あ な た の だ い	配 偶 者 の だ い
年 齢 別	6083	1908	29	12	1	410	349	116	76	98	9
～24歳	119	28	—	—	—	10	12	4	2	1	—
25～29歳	461	143	—	—	—	50	37	18	6	3	—
30～34歳	726	269	—	—	—	71	52	29	12	11	1
35～39歳	787	258	1	—	1	78	39	19	19	7	—
40～44歳	1019	340	3	—	—	70	79	18	14	15	1
45～49歳	830	268	2	—	—	53	47	10	5	18	2
50～54歳	720	250	3	—	—	33	45	5	8	22	—
55～59歳	552	166	5	1	—	20	12	7	5	8	—
60～64歳	428	106	6	9	—	9	11	3	4	8	3
65～69歳	246	44	4	1	—	12	12	3	1	3	1
70～74歳	132	25	2	—	—	3	3	—	—	1	—
75歳以上	63	11	3	1	—	1	—	—	—	1	—

DID, NON-DID再区分別	6083	1908	29	12	1	410	349	116	76	98	9
非人口集中地区	2134	715	12	7	1	132	130	51	29	30	3
人口集中地区	3949	1193	17	5	—	278	219	65	47	68	6
10万人未満	989	334	4	1	—	85	53	6	15	11	1
20万人未満	457	136	4	1	—	26	26	11	4	6	—
50万人未満	922	267	2	1	—	60	63	15	7	22	2
100万人未満	267	94	1	—	—	15	10	6	4	1	—
200万人未満	536	144	3	1	—	37	29	12	7	11	2
200万人以上	778	218	3	1	—	55	38	15	10	17	1

末子年齢による区分別	6083	1908	29	12	1	410	349	116	76	98	9
子供と同居していない	1036	269	1	8	—	42	37	12	7	17	—
18歳以上の子供と同居	1353	445	25	2	—	52	75	12	14	29	5
18歳未満の子供を持つ(同居)	952	322	—	—	—	66	66	22	15	19	1
12歳未満の子供を持つ(同居)	831	301	1	—	—	76	49	18	14	6	1
6歳未満の子供を持つ(同居未就学児)	488	180	—	—	—	51	33	16	8	4	1
3歳未満の子供を持つ	477	168	—	—	—	46	40	15	6	6	—
1歳未満の子供を持つ	219	76	—	—	—	18	23	13	3	—	—
6歳未満2人	372	140	—	—	—	27	31	19	4	5	—
3歳未満2人	69	27	—	—	—	4	7	6	—	1	—
子供なし	486	110	—	1	1	43	20	6	7	12	1
不詳	241	37	—	1	—	16	6	2	2	5	—

夫妻就業状態組み合わせ別	6083	1908	29	12	1	410	349	116	76	98	9
夫常勤・妻常勤	795	273	2	—	1	55	48	17	15	18	—
夫常勤・妻パート	762	252	2	—	—	55	64	17	7	17	1
夫常勤・妻自営・家族従業	87	28	—	—	—	11	3	—	—	4	1
夫常勤・妻専業主婦	1624	542	4	—	—	143	101	36	18	19	3
夫常勤以外・妻有職	915	297	6	2	—	50	45	20	12	12	1
夫常勤以外・妻専業主婦	695	214	12	4	—	31	26	13	9	8	3
その他	203	60	—	—	—	12	14	4	3	3	—
不詳	1002	242	3	6	—	53	48	9	12	17	—

同居・非同居別	6083	1908	29	12	1	410	349	116	76	98	9
同居	1240	530	2	1	1	93	73	46	25	17	3
夫の親と同居	926	398	2	1	—	50	44	44	22	12	1
妻の親と同居	310	130	—	—	1	43	29	2	3	5	2
夫、妻両方の親と同居	4	2	—	—	—	—	—	—	—	—	—
別居	3611	1084	10	3	—	288	228	62	41	57	1
敷地内別居	216	83	—	—	—	16	12	8	5	1	—
近居	839	249	3	1	—	78	65	15	15	12	1
遠居	2471	734	7	2	—	187	149	39	21	41	—
その他	1090	280	17	8	—	29	44	7	10	24	5
不詳	142	14	—	—	—	—	4	1	—	—	—



表26 有配偶女子年齢、地域、末子年齢、夫妻就業状態組み合わせ、親との同居・非同居、家族の生活費援助で最も頼りにした人別有配偶女子数<複数回答>(つづき)

年齢別	家族の生活費援助									
	近所の人	職場の同僚や友人	職場以外の友人・知人	サークル・友人・知人等の人	国や公的機関	その他	いない・なかった	経験がない	不詳	
年齢別	2	3	2	1	13	65	344	1490	1155	
～24歳	—	—	—	—	—	1	8	37	16	
25～29歳	—	—	—	—	—	6	26	148	24	
30～34歳	—	1	1	—	—	10	32	183	54	
35～39歳	—	—	—	—	—	8	45	222	88	
40～44歳	—	—	—	—	—	14	55	256	154	
45～49歳	—	—	—	—	—	6	37	230	151	
50～54歳	1	1	1	1	1	7	51	147	144	
55～59歳	—	—	—	—	—	2	41	118	159	
60～64歳	—	—	—	—	—	5	29	78	154	
65～69歳	1	—	—	—	—	1	15	47	100	
70～74歳	—	1	—	—	—	—	4	17	75	
75歳以上	—	—	—	—	—	2	1	7	36	

DID, NON-DID再区分別	2	3	2	1	13	65	344	1490	1155
非人口集中地区	1	1	—	—	5	19	97	445	456
人口集中地区	1	2	2	1	8	46	247	1045	699
10万人未満	—	1	—	—	2	10	47	247	172
20万人未満	—	—	—	—	—	5	36	117	85
50万人未満	—	—	1	—	1	13	61	262	145
100万人未満	—	1	—	1	—	4	14	66	49
200万人未満	—	—	—	—	—	2	35	159	88
200万人以上	1	—	1	—	3	7	54	194	160

末子年齢による区分別	2	3	2	1	13	65	344	1490	1155
子供と同居していない	1	2	—	—	7	9	55	206	363
18歳以上の子供と同居	1	—	1	1	4	15	92	286	294
18歳未満の子供を持つ(同居)	—	—	—	—	—	8	61	247	123
12歳未満の子供を持つ(同居)	—	—	1	—	1	11	35	220	97
6歳未満の子供を持つ(同居未就学児)	—	1	—	—	1	7	27	119	40
3歳未満の子供を持つ	—	—	—	—	—	6	30	134	26
1歳未満の子供を持つ	—	—	—	—	—	2	9	57	18
6歳未満2人	—	—	—	—	—	6	14	96	30
3歳未満2人	—	—	—	—	—	1	3	17	3
子供なし	—	—	—	—	—	6	27	184	68
不詳	—	—	—	—	—	1	8	37	126

夫妻就業状態組み合わせ別	2	3	2	1	13	65	344	1490	1155
夫常勤・妻常勤	—	—	—	—	—	7	42	205	112
夫常勤・妻パート	—	—	—	—	—	2	8	201	93
夫常勤・妻自営・家族従業	—	—	—	—	—	3	4	22	11
夫常勤・妻専業主婦	—	1	—	—	—	11	85	485	175
夫常勤以外・妻有職	1	1	1	—	—	2	8	199	191
夫常勤以外・妻専業主婦	—	1	—	—	—	4	10	32	156
夫その他	1	—	—	—	—	2	6	11	44
不詳	—	—	1	1	2	12	60	178	358

同居・非同居別	2	3	2	1	13	65	344	1490	1155
同居	—	—	—	—	—	10	43	220	176
夫の親と同居	—	—	—	—	—	8	30	178	136
妻の親と同居	—	—	—	—	—	2	13	41	39
夫・妻両方の親と同居	—	—	—	—	—	—	—	1	1
別居	1	2	2	1	3	42	230	1043	513
敷地内別居	—	—	—	—	—	1	10	50	29
近居	—	1	—	—	—	12	51	234	101
遠居	—	1	2	1	1	28	166	741	351
その他	1	1	—	—	—	10	67	213	363
不詳	—	—	—	—	—	2	4	14	103

表27 有配偶女子年齢，地域，末子年齢，夫妻就業状態組み合わせ，親との同居・非同居，家族の入院・入所費用で最も頼りにした人別有配偶女子数＜複数回答＞

年齢別	合計	家族の入院・入所費用									
		配偶者	同居している子	別居している子	あなたの配偶者	あなたの父親	あなたの母親	配偶者の父親	配偶者の母親	あなたのきょうだい	配偶者のきょうだい
～24歳	119	22	—	—	—	7	3	2	3	1	—
25～29歳	461	126	—	—	—	31	16	12	7	4	1
30～34歳	726	257	—	—	—	43	27	20	9	8	2
35～39歳	787	339	2	—	—	40	22	8	14	9	3
40～44歳	1019	426	1	1	—	31	43	9	14	29	7
45～49歳	830	369	3	2	2	25	21	6	8	20	9
50～54歳	720	342	3	2	2	12	21	2	5	21	5
55～59歳	552	258	6	5	—	2	3	4	1	12	4
60～64歳	428	188	5	11	—	8	3	1	1	10	1
65～69歳	246	95	3	7	2	3	4	—	—	4	—
70～74歳	132	46	3	—	—	2	3	—	—	1	—
75歳以上	63	15	5	3	1	1	—	—	—	2	—

DID, NON-DID再区分別	合計	2483	31	30	8	205	166	64	62	121	32
非人口集中地区	2134	923	13	15	2	67	66	28	18	41	15
人口集中地区	3949	1560	18	15	6	138	100	36	44	80	17
10万人未満	989	404	6	—	—	42	18	4	9	17	4
20万人未満	457	173	3	2	—	17	13	7	4	4	—
50万人未満	922	351	2	5	2	35	28	8	9	21	6
100万人未満	267	108	3	2	—	4	6	4	8	3	1
200万人未満	536	217	1	1	1	17	16	9	7	13	1
200万人以上	778	307	3	5	3	23	19	4	7	22	5

末子年齢による区分別	合計	2483	31	30	8	205	166	64	62	121	32
子供と同居していない	1036	452	3	19	4	18	12	7	1	21	6
18歳以上の子供と同居	1353	633	24	9	2	19	32	6	7	34	8
18歳未満の子供を持つ(同居)	952	413	2	1	1	36	35	5	16	27	11
12歳未満の子供を持つ(同居)	831	365	—	—	—	32	27	9	15	15	1
6歳未満の子供を持つ(同居未就学児)	488	210	2	—	—	26	23	7	5	4	2
3歳未満の子供を持つ	477	154	—	—	—	27	16	16	7	2	1
1歳未満の子供を持つ	219	74	—	—	—	8	11	10	2	—	—
6歳未満2人	372	134	—	—	—	16	11	13	5	1	1
3歳未満2人	69	25	—	—	—	4	1	5	1	—	—
子供なし	486	121	—	—	—	34	8	3	6	14	2
不詳	241	61	—	1	1	5	2	1	3	4	1

夫妻就業状態組み合わせ別	合計	2483	31	30	8	205	166	64	62	121	32
夫常勤・妻常勤	795	309	—	3	—	31	33	7	15	17	7
夫常勤・妻パート	762	316	5	3	—	27	19	10	12	20	5
夫常勤・妻自営・家族従業	87	35	—	—	—	8	2	—	—	3	—
夫常勤・妻専業主婦	1624	673	2	1	3	55	45	22	15	25	6
夫常勤以外・妻有職	915	417	5	—	1	22	19	12	8	20	6
夫常勤以外・妻専業主婦	695	273	14	10	2	23	19	5	7	11	3
その他	203	89	1	2	—	7	11	3	1	3	—
不詳	1002	371	4	11	2	32	18	5	4	22	5

同居・非同居別	合計	2483	31	30	8	205	166	64	62	121	32
同居	1240	617	4	3	1	51	37	20	21	19	8
夫の親と同居	926	476	4	3	—	26	25	20	19	8	5
妻の親と同居	310	138	—	—	1	25	12	—	2	11	3
夫、妻両方の親と同居	4	3	—	—	—	—	—	—	—	—	—
別居	3611	1357	10	11	3	137	109	41	38	73	21
敷地内別居	216	96	—	1	—	11	6	8	3	2	—
近居	839	306	3	4	—	42	30	8	10	17	5
遠居	2471	928	7	5	3	82	72	25	24	48	13
その他	1090	482	16	16	4	17	19	3	3	27	3
不詳	142	27	1	—	—	—	1	—	—	2	—

表27 有配偶女子年齢，地域，末子年齢，夫妻就業状態組み合わせ，親との同居・非同居，家族の入院・入所費用で最も頼りにした人別有配偶女子数<複数回答>（つづき）

年齢別	家族の入院・入所費用								
	近所の人	職場の同僚や友人	職場以外の人 友人・知人	サークル等の人 友人・知人	国や公的機関	その他	いないなかった	経験がない	不詳
年齢別	10	4	2	1	30	62	268	1522	982
～24歳	—	—	—	—	1	—	12	50	18
25～29歳	—	—	—	—	1	5	23	208	27
30～34歳	—	2	—	—	3	12	31	261	51
35～39歳	1	1	—	—	7	8	32	220	81
40～44歳	1	—	1	—	3	9	45	259	138
45～49歳	3	—	1	—	3	11	30	196	123
50～54歳	1	—	—	1	2	6	41	137	118
55～59歳	—	—	—	—	2	4	21	92	138
60～64歳	1	—	—	—	2	6	17	53	121
65～69歳	2	—	—	—	4	1	13	30	78
70～74歳	1	1	—	—	—	—	1	12	61
75歳以上	—	—	—	—	2	—	2	4	28

DID, NON-DID再区別	10	4	2	1	30	62	268	1522	982
非人口集中地区	5	1	1	—	13	21	75	435	395
人口集中地区	5	3	1	1	17	41	193	1087	587
10万人未満	2	1	—	—	4	14	45	276	143
20万人未満	—	—	1	—	2	2	19	135	75
50万人未満	—	—	—	—	3	11	47	271	129
100万人未満	—	2	—	—	—	—	16	64	46
200万人未満	1	—	—	—	4	4	30	145	69
200万人以上	2	—	—	1	4	10	36	196	131

末子年齢による区別	10	4	2	1	30	62	268	1522	982
子供と同居していない	4	1	—	1	8	8	35	147	289
18歳以上の子供と同居	2	—	—	—	6	16	67	253	235
18歳未満の子供を持つ（同居）	2	—	2	—	6	9	41	241	109
12歳未満の子供を持つ（同居）	1	1	—	—	1	7	36	228	88
6歳未満の子供を持つ（同居未就学児）	1	2	—	—	3	9	23	136	36
3歳未満の子供を持つ	—	—	—	—	1	8	32	183	29
1歳未満の子供を持つ	—	—	—	—	4	1	9	84	16
6歳未満2人	—	—	—	—	2	4	20	142	23
3歳未満2人	—	—	—	—	—	—	3	26	3
3歳未満1人	—	—	—	—	1	—	3	23	5
子供なし	—	—	—	—	—	2	16	223	124
不詳	—	—	—	—	—	2	9	27	—

夫妻就業状態組み合わせ別	10	4	2	1	30	62	268	1522	982
夫常勤・妻常勤	—	1	—	—	1	6	35	232	98
夫常勤・妻パート	3	—	1	1	4	8	31	219	78
夫常勤・妻自営・家族従業	—	—	—	—	2	2	5	22	8
夫常勤・妻専業主婦	—	1	—	—	7	16	74	522	157
夫常勤以外・妻有職	2	—	1	—	7	7	46	180	162
夫常勤以外・妻専業主婦	2	1	—	—	3	11	26	138	147
その他	—	—	—	—	1	3	8	41	33
不詳	3	1	—	—	5	9	43	168	299

同居・非同居別	10	4	2	1	30	62	268	1522	982
同居	—	1	1	—	5	10	47	228	167
夫の親と同居	—	—	—	—	3	8	38	172	119
妻の親と同居	—	1	1	—	2	2	9	56	47
夫、妻両方の親と同居	—	—	—	—	—	—	—	—	1
別居	5	2	1	—	16	41	177	1137	432
敷地内別居	—	—	—	—	—	2	4	60	23
近居	1	1	—	—	5	4	44	254	95
遠居	4	1	—	—	11	34	126	798	290
その他	5	1	—	1	9	9	42	148	285
不詳	—	—	—	—	—	2	2	9	98

表28 有配偶女子年齢、地域、末子年齢、夫妻就業状態組み合わせ、親との同居・非同居、あなたが病気のときの看病・世話で最も頼りにした人別有配偶女子数<複数回答>

	あなたが病気の時の看病・世話										
	合計	配偶者	同居している子	別居している子	あなたの配偶者	あなたの父親	あなたの母親	配偶者の父親	配偶者の母親	あなた以外の	配偶者の
年齢別	6083	2802	215	118	33	58	950	5	179	178	16
～24歳	119	42	—	—	—	2	30	—	6	2	—
25～29歳	461	209	—	—	—	7	125	—	19	6	—
30～34歳	726	343	4	—	—	15	189	2	24	7	—
35～39歳	787	384	5	—	—	13	139	—	48	23	—
40～44歳	1019	460	32	2	3	8	193	—	30	29	2
45～49歳	830	385	46	3	6	8	104	—	20	31	6
50～54歳	720	333	49	11	4	2	72	2	20	28	3
55～59歳	552	260	29	29	5	1	42	—	7	30	3
60～64歳	428	201	27	30	9	—	29	1	3	12	—
65～69歳	246	114	10	22	2	2	9	—	2	5	2
70～74歳	132	44	9	14	2	—	4	—	—	5	—
75歳以上	63	27	4	7	2	—	4	—	—	—	—

DID, NON-DID再区分別	6083	2802	215	118	33	58	950	5	179	178	16
非人口集中地区	2134	926	67	51	13	25	328	3	82	66	7
人口集中地区	3949	1876	148	67	20	33	622	2	97	112	9
10万人未満	989	452	30	9	3	8	192	—	20	36	3
20万人未満	457	214	20	12	2	4	72	1	13	11	1
50万人未満	322	147	36	19	7	11	126	1	21	22	3
100万人未満	267	126	10	6	1	—	47	—	5	9	—
200万人未満	536	261	16	4	2	5	90	—	21	19	1
200万人以上	778	376	36	17	5	5	95	—	17	15	1

末子年齢による区分別	6083	2802	215	118	33	58	950	5	179	178	16
子供と同居していない	1036	490	17	92	15	1	79	1	11	36	4
18歳以上の子供と同居	1353	645	138	24	10	8	107	2	23	36	3
18歳未満の子供を持つ(同居)	952	438	38	—	6	8	164	—	44	36	2
12歳未満の子供を持つ(同居)	831	410	9	—	—	8	155	1	31	24	2
6歳未満の子供を持つ(同居未就学児)	488	232	4	—	—	9	126	—	24	10	—
3歳未満の子供を持つ	477	205	—	—	—	11	137	1	26	9	—
1歳未満の子供を持つ	219	96	—	—	—	2	66	—	13	4	—
6歳未満2人	372	168	—	—	—	6	104	1	16	11	—
3歳未満2人	69	30	—	—	—	2	22	—	2	2	—
子供なし	486	218	—	—	—	9	92	—	6	10	3
不詳	241	68	9	2	2	2	24	—	1	13	2

夫妻就業状態組み合わせ別	6083	2802	215	118	33	58	950	5	179	178	16
夫常勤・妻常勤	795	382	18	9	3	9	137	—	37	21	2
夫常勤・妻パート	762	357	32	5	2	12	118	—	23	28	3
夫常勤・妻自営・家族従業	87	49	2	—	2	3	13	—	1	—	—
夫常勤・妻専業主婦	1624	762	48	13	2	19	354	3	67	40	3
夫常勤以外・妻有職	915	399	39	20	9	8	114	2	23	31	3
夫常勤以外・妻専業主婦	695	326	31	32	8	4	77	—	11	18	1
その他	203	90	6	5	1	—	41	—	4	5	—
不詳	1002	437	39	34	8	3	96	—	13	34	4

同居・非同居別	6083	2802	215	118	33	58	950	5	179	178	16
同居	1240	500	47	14	6	18	247	2	100	39	5
夫の親と同居	926	379	35	11	4	10	151	2	98	31	2
妻の親と同居	310	118	12	3	2	8	96	—	2	8	3
夫、妻両方の親と同居	4	3	—	—	—	—	—	—	—	—	—
別居	3611	1735	109	31	16	35	643	2	67	92	7
敷地内別居	216	94	7	3	1	4	35	—	14	3	—
近居	839	371	18	6	1	8	185	—	20	24	3
遠居	2471	1238	81	20	13	21	415	2	30	63	4
その他	1090	540	58	72	10	4	56	1	11	44	4
不詳	142	27	1	1	1	1	4	—	1	3	—

表28 有配偶女子年齢、地域、末子年齢、夫妻就業状態組み合わせ、親との同居・非同居、あなたが病気のときの看病・世話で最も頼りにした人別有配偶女子数<複数回答>(つづき)

	あなたが病気の時の看病・世話								
	近所の人	職場の同僚や友人	職場友人・知人以外の知人	サークル・友人・知人	国や公的機関	その他	いない・なかった	経験がない	不詳
年齢別	11	4	4	4	12	25	63	787	619
～24歳	—	—	—	—	—	—	6	20	11
25～29歳	—	—	—	—	—	1	3	76	15
30～34歳	2	—	—	1	—	6	8	88	27
35～39歳	3	2	—	—	—	4	9	113	44
40～44歳	2	—	—	1	1	4	10	156	86
45～49歳	2	—	1	1	—	—	8	117	92
50～54歳	—	1	—	1	2	3	10	96	83
55～59歳	—	—	—	—	3	3	5	53	82
60～64歳	1	—	1	—	2	3	2	34	73
65～69歳	—	—	2	—	3	1	2	22	48
70～74歳	1	1	—	—	—	—	—	10	42
75歳以上	—	—	—	—	1	—	—	2	16

DID、NON-DID再区分別	11	4	4	4	12	25	63	787	619
非人口集中地区	5	—	1	1	4	7	18	257	273
人口集中地区	6	4	3	3	8	18	45	530	346
10万人未満	2	—	1	—	2	4	13	130	84
20万人未満	2	—	—	1	—	1	3	64	36
50万人未満	—	—	1	1	2	3	12	138	72
100万人未満	—	2	1	—	2	2	5	31	20
200万人未満	2	1	—	—	1	4	6	64	39
200万人以上	—	1	—	1	1	4	6	103	95

末子年齢による区分別	11	4	4	4	12	25	63	787	619
子供と同居していない	1	1	2	—	5	5	4	98	174
18歳以上の子供と同居	2	1	2	1	4	4	16	166	161
18歳未満の子供を持つ(同居)	—	—	—	2	—	—	9	142	62
12歳未満の子供を持つ(同居)	5	1	—	—	1	7	8	120	49
6歳未満の子供を持つ(同居未就学児)	1	1	—	—	—	2	6	54	19
3歳未満の子供を持つ	1	—	—	1	—	2	9	60	15
1歳未満の子供を持つ	—	—	—	—	—	—	—	30	7
6歳未満2人	1	—	—	—	—	1	6	45	13
3歳未満2人	—	—	—	—	—	—	2	5	4
子供なし	1	—	—	—	2	3	10	98	34
不詳	—	—	—	—	—	—	1	19	98

夫妻就業状態組み合わせ別	11	4	4	4	12	25	63	787	619
夫常勤・妻常勤	—	—	—	—	—	3	2	126	46
夫常勤・妻パート	2	—	—	—	1	6	6	109	58
夫常勤・妻自営・家族従業	—	—	—	—	—	—	—	14	4
夫常勤・妻専業主婦	5	1	—	2	2	6	17	194	86
夫常勤以外・妻有職	3	—	1	2	3	2	12	131	113
夫常勤以外・妻専業主婦	—	1	1	—	3	5	10	82	85
その他	—	—	—	—	—	2	2	20	27
不詳	1	2	2	—	3	1	14	111	200

同居・非同居別	11	4	4	4	12	25	63	787	619
同居	—	—	—	—	1	7	11	140	103
夫の親と同居	—	—	—	—	—	5	9	111	78
妻の親と同居	—	—	—	—	1	2	2	29	24
夫、妻両方の親と同居	—	—	—	—	—	—	—	—	1
別居	8	3	1	4	5	12	40	545	256
敷地内別居	—	—	—	—	—	—	4	38	13
近居	—	—	1	1	1	2	13	135	50
遠居	8	2	—	3	4	10	23	363	171
その他	3	1	3	—	5	6	10	98	164
不詳	—	—	—	—	1	—	2	4	96

表29 有配偶女子年齢、地域、末子年齢、夫妻就業状態組み合わせ、親との同居・非同居、家族の食事・洗濯等の手伝いで最も頼りにした人別有配偶女子数<複数回答>

年齢別	合計	家族の食事・洗濯等の手伝い									
		配偶者	同居している子	別居している子	あなたの配偶者	あなたの父親	あなたの母親	配偶者の父親	配偶者の母親	あなたのきょうだい	配偶者のきょうだい
24歳未満	119	44	1	—	—	—	20	—	11	2	—
25～29歳	461	214	1	—	—	3	73	2	50	3	2
30～34歳	726	278	13	—	1	7	152	3	87	18	—
35～39歳	787	300	61	4	2	7	94	1	117	11	2
40～44歳	1019	386	148	3	5	6	113	2	91	21	4
45～49歳	830	282	175	13	6	3	51	—	45	17	3
50～54歳	720	265	148	20	2	1	46	—	29	12	7
55～59歳	552	195	73	29	9	—	21	—	19	12	5
60～64歳	428	138	43	25	11	—	18	—	13	9	3
65～69歳	246	75	12	16	6	1	6	—	7	10	3
70～74歳	132	34	8	7	3	—	2	—	3	3	1
75歳以上	63	15	6	7	2	—	1	—	—	1	—

DID, NON-DID再区分別	合計	配偶者	同居している子	別居している子	あなたの配偶者	あなたの父親	あなたの母親	配偶者の父親	配偶者の母親	あなたのきょうだい	配偶者のきょうだい
非人口集中地区	2134	650	257	50	16	12	217	3	261	36	10
人口集中地区	3949	1576	432	74	32	16	380	5	211	83	20
10万人未満	989	393	102	15	6	6	120	4	57	22	4
20万人未満	457	189	51	8	2	1	44	—	33	12	2
50万人未満	922	360	108	18	4	2	80	1	53	11	4
100万人未満	267	110	26	6	3	—	24	—	16	5	4
200万人未満	536	237	49	11	3	1	45	—	23	14	3
200万人以上	778	307	96	16	5	2	67	—	29	19	3

末子年齢による区分別	合計	配偶者	同居している子	別居している子	あなたの配偶者	あなたの父親	あなたの母親	配偶者の父親	配偶者の母親	あなたのきょうだい	配偶者のきょうだい
子供と同居していない	1036	363	26	88	20	—	41	1	48	25	9
18歳以上の子供と同居	1353	457	351	23	14	4	65	—	44	25	8
18歳未満の子供を持つ(同居)	952	355	181	5	9	2	94	—	79	17	4
12歳未満の子供を持つ(同居)	831	321	89	4	1	—	91	1	105	8	3
6歳未満の子供を持つ(同居未就学児)	488	189	20	1	1	5	86	4	69	10	—
3歳未満の子供を持つ	477	183	2	—	1	4	99	—	64	9	—
1歳未満の子供を持つ	219	103	—	—	—	—	40	—	31	3	1
6歳未満2人	372	157	1	—	—	1	69	1	56	8	—
3歳未満2人	69	20	—	—	—	—	12	1	17	2	—
子供なし	486	203	1	—	1	3	63	1	25	16	3
不詳	241	52	19	3	1	1	18	—	7	6	2

夫妻就業状態組み合わせ別	合計	配偶者	同居している子	別居している子	あなたの配偶者	あなたの父親	あなたの母親	配偶者の父親	配偶者の母親	あなたのきょうだい	配偶者のきょうだい
大常勤・妻常勤	795	296	93	11	2	3	107	—	122	8	5
大常勤・妻パート	762	297	104	9	5	3	64	2	58	15	3
大常勤・妻自営・家族従業	87	36	9	2	—	1	12	1	3	1	—
大常勤・妻専業主婦	1624	670	158	19	8	9	214	3	118	30	3
大常勤以外・妻有職	915	304	129	20	11	6	59	1	83	15	8
大常勤以外・妻専業主婦	695	240	70	23	11	1	57	—	29	18	6
その他	203	70	28	4	—	1	18	—	18	5	1
不詳	1002	313	98	36	11	4	66	1	41	27	4

同居・非同居別	合計	配偶者	同居している子	別居している子	あなたの配偶者	あなたの父親	あなたの母親	配偶者の父親	配偶者の母親	あなたのきょうだい	配偶者のきょうだい
同居	1240	262	165	15	6	8	192	4	347	15	5
夫の親と同居	926	190	132	8	5	3	61	4	342	6	5
妻と同居	310	71	33	7	1	5	129	—	5	9	—
夫・妻両方の親と同居	4	1	—	—	—	—	2	—	—	—	—
別居	3611	1543	402	45	20	18	376	4	104	72	16
敷地内別居	216	71	18	2	1	2	26	1	40	3	1
近居	839	331	90	11	2	7	128	—	24	18	4
遠居	2471	1112	286	30	17	7	215	2	38	50	11
その他	1090	405	116	61	22	2	24	—	21	30	8
不詳	142	16	6	3	—	—	5	—	—	2	1

表29 有配偶女子年齢、地域、末子年齢、夫妻就業状態組み合わせ、親との同居・非同居、家族の食事・洗濯等の手伝いで最も頼りにした人別有配偶女子数<複数回答>(つづき)

年齢別	家族の食事・洗濯等の手伝い								
	近所の人	職場の同僚や友人	職場以外の友人・知人	サークル・友人・知人	国や公的機関	その他	いない・なかった	経験がない	不詳
年齢別	33	3	12	2	3	61	228	524	876
～24歳	1	—	—	—	—	3	10	13	14
25～29歳	—	—	—	—	—	4	17	64	26
30～34歳	5	—	2	—	—	7	33	74	46
35～39歳	4	1	3	—	—	6	31	80	62
40～44歳	2	1	2	—	1	10	25	82	117
45～49歳	9	1	2	1	—	4	29	71	118
50～54歳	5	—	1	—	—	5	27	41	111
55～59歳	3	—	—	—	—	7	24	31	124
60～64歳	3	—	—	—	—	7	16	31	111
65～69歳	1	—	—	1	—	3	14	21	70
70～74歳	—	—	1	—	—	3	2	11	54
75歳以上	—	—	—	—	1	2	—	5	23

DID、NON-DID再区分別	33	3	12	2	3	61	228	524	876
非人口集中地区	10	1	5	1	—	16	70	148	371
人口集中地区	23	2	7	3	3	45	158	376	505
10万人未満	7	—	2	—	1	9	36	82	123
20万人未満	—	1	1	—	—	2	20	45	66
50万人未満	6	—	2	1	—	7	49	101	104
100万人未満	2	—	—	—	—	1	10	20	38
200万人未満	6	1	1	—	—	11	19	51	61
200万人以上	2	—	1	—	2	15	24	77	113

末子年齢による区分別	33	3	12	2	3	61	228	524	876
子供と同居していない	6	—	2	—	—	17	34	81	275
18歳以上の子供と同居	13	—	1	—	—	10	55	77	206
18歳未満の子供を持つ(同居)	1	1	2	1	—	9	29	79	84
12歳未満の子供を持つ(同居)	3	2	1	—	1	7	33	75	77
6歳未満の子供を持つ(同居未就学児)	3	—	3	—	—	6	20	41	30
3歳未満の子供を持つ	3	—	2	—	—	7	27	49	26
1歳未満の子供を持つ	1	—	—	—	—	2	10	16	12
6歳未満2人	1	—	—	—	—	5	19	29	23
3歳未満2人	—	—	—	—	—	1	5	7	4
子供なし	3	—	—	—	2	2	15	94	54
不詳	—	—	1	1	—	1	5	12	112

同居・非同居別	33	3	12	2	3	61	228	524	876
同居	2	—	—	—	—	11	27	52	129
夫の親と同居	1	—	—	—	—	5	22	44	98
妻の親と同居	1	—	—	—	—	6	5	8	30
夫、妻両方の親と同居	—	—	—	—	—	—	—	—	1
別居	23	2	12	2	2	34	152	384	400
敷地内別居	—	—	—	—	—	1	11	14	25
近居	3	—	1	1	—	6	38	93	81
遠居	20	2	9	1	2	25	101	273	270
その他	8	1	—	—	1	15	44	84	248
不詳	—	—	—	—	—	1	5	4	99

夫妻就業状態組み合わせ別	33	3	12	2	3	61	228	524	876
大常勤・妻常勤	3	—	—	—	—	6	21	46	72
大常勤・妻パート	4	—	5	—	—	7	27	79	79
大常勤・妻自営・家族従業	—	—	—	—	1	2	1	11	8
大常勤・妻専業主婦	12	1	3	—	—	13	65	160	138
大常勤以外・妻有職	5	2	1	1	—	7	39	70	154
大常勤以外・妻専業主婦	5	—	1	—	1	13	29	61	130
その他	—	—	—	—	—	3	6	17	32
不詳	4	—	2	1	1	10	40	80	263

表30 有配偶女子年齢、地域、末子年齢、夫妻就業状態組み合わせ、親との同居・非同居、冠婚葬祭の手伝いで最も頼りにした人別有配偶女子数<複数回答>

年齢別	合計	冠婚葬祭の手伝い									
		配偶者	同居している子	別居している子	あなたの配偶者	あなたの父親	あなたの母親	配偶者の父親	配偶者の母親	あなたのきょうだい	配偶者のきょうだい
6083	2025	65	80	20	173	389	51	181	398	119	
24歳	119	19	—	—	—	3	7	1	11	2	—
25歳	461	126	—	—	3	27	61	2	18	7	1
30歳	726	199	—	—	—	39	101	12	38	22	6
35歳	787	268	—	—	—	36	72	15	49	27	14
40歳	1019	330	6	—	2	25	77	11	32	75	22
45歳	830	310	8	—	—	18	34	2	13	71	24
50歳	720	287	16	3	—	15	19	5	6	72	17
55歳	552	217	9	11	1	3	7	—	5	55	15
60歳	428	148	11	16	2	5	4	3	5	39	10
65歳	246	76	6	18	1	6	—	—	1	18	7
70歳	132	32	3	11	2	—	—	—	1	7	2
75歳以上	63	13	4	3	2	1	—	—	—	3	—

DID, NON-DID再区分別	6083	2025	65	80	20	173	389	51	181	398	119
非人口集中地区	2134	692	22	33	5	59	120	26	108	134	48
人口集中地区	3949	1333	43	47	15	114	269	25	73	264	71
10万人未満	989	337	11	5	3	33	84	8	20	58	21
20万人未満	457	154	8	3	2	12	33	5	8	32	5
50万人未満	322	322	10	16	4	29	53	6	26	70	22
100万人未満	267	88	7	4	2	7	21	—	1	20	6
200万人未満	536	189	3	9	2	16	33	4	5	30	4
200万人以上	778	243	4	10	2	17	45	2	13	54	13

末子年齢による区分別	6083	2025	65	80	20	173	389	51	181	398	119
子供と同居していない	1036	372	9	63	9	9	20	4	12	80	29
18歳以上の子供と同居	1353	521	44	16	5	24	30	5	12	136	31
18歳未満の子供を持つ(同居)	952	352	1	—	1	24	64	15	31	73	24
12歳未満の子供を持つ(同居)	831	284	4	—	1	22	71	8	50	42	16
6歳未満の子供を持つ(同居未就学児)	488	137	2	—	—	25	54	4	24	11	4
3歳未満の子供を持つ	477	136	—	—	—	25	58	7	29	14	1
1歳未満の子供を持つ	219	59	—	—	—	10	30	3	13	1	2
6歳未満2人	372	110	—	—	—	17	56	8	16	4	2
3歳未満2人	69	20	—	—	—	1	8	2	3	1	—
子供なし	486	134	—	—	1	26	58	4	9	29	8
不詳	241	50	1	1	2	8	4	1	1	12	4

夫妻就業状態組み合わせ別	6083	2025	65	80	20	173	389	51	181	398	119
夫常勤・妻常勤	795	294	3	5	1	32	65	12	51	50	16
夫常勤・妻パート	762	247	6	5	3	24	45	13	27	55	16
夫常勤・妻自営・家族従業	87	36	2	1	—	5	6	—	3	4	4
夫常勤・妻専業主婦	1624	526	10	6	3	59	148	11	51	97	15
夫常勤以外・妻有職	915	333	11	12	5	20	40	5	19	63	24
夫常勤以外・妻専業主婦	695	230	20	24	5	15	26	5	10	43	17
夫その他	203	64	3	3	1	1	18	2	6	15	1
不詳	1002	295	10	24	2	17	41	3	14	71	26

同居・非同居別	6083	2025	65	80	20	173	389	51	181	398	119
同居	1240	473	8	8	3	47	101	31	110	64	28
夫の親と同居	926	363	7	5	3	26	56	29	108	39	23
妻の親と同居	310	108	1	3	—	21	45	1	2	25	5
夫、妻両方の親と同居	4	2	—	—	—	—	—	1	—	—	—
別居	3611	1149	27	27	9	115	269	17	64	229	63
敷地内別居	216	75	4	—	2	7	17	3	14	11	2
近居	839	253	9	5	1	46	83	3	20	56	13
遠居	2471	800	12	22	6	59	167	11	28	157	44
その他	1090	388	29	43	8	10	15	3	6	102	25
不詳	142	15	1	2	—	1	4	—	1	3	3



表30 有配偶女子年齢、地域、末子年齢、夫妻就業状態組み合わせ、親との同居・非同居、冠婚葬祭の手伝いで最も頼りにした人別有配偶女子数<複数回答>(つづき)

年齢別	冠婚葬祭の手伝い								
	近所の人	職場の同僚や友人	職場以外の人	サークル・友人・知人	国や公的機関	その他	いない・いなかった	経験がない	不詳
24歳	5	1	3	—	—	—	5	53	14
25~29歳	15	4	4	—	—	—	3	171	27
30~34歳	18	4	1	—	1	—	8	202	65
35~39歳	47	3	5	1	2	—	10	172	82
40~44歳	45	4	2	1	—	—	9	228	136
45~49歳	41	2	—	—	—	—	6	151	123
50~54歳	55	1	2	—	—	—	4	90	124
55~59歳	34	2	—	—	—	—	8	47	121
60~64歳	28	1	—	—	—	—	5	32	108
65~69歳	17	—	—	—	—	—	2	15	77
70~74歳	5	—	—	—	—	—	—	9	58
75歳以上	3	—	—	—	1	—	—	2	28

DID, NON-DID再区分別	258	19	29	6	4	63	68	1172	963
非人口集中地区	131	3	5	1	—	14	19	319	395
人口集中地区	127	16	24	5	4	49	49	853	568
10万人未満	34	2	2	—	—	6	14	208	143
20万人未満	17	2	4	—	—	7	3	100	62
50万人未満	29	4	6	4	1	11	6	200	103
100万人未満	—	—	2	—	—	5	6	53	45
200万人未満	11	4	4	—	—	9	10	127	76
200万人以上	36	4	6	1	3	11	10	165	139

末子年齢による区分別	258	19	29	6	4	63	68	1172	963
子供と同居していない	68	2	4	1	—	10	4	74	266
18歳以上の子供と同居	65	7	7	—	—	14	18	191	230
18歳未満の子供を持つ(同居)	55	3	2	1	—	11	10	192	109
12歳未満の子供を持つ(同居)	23	7	3	1	—	8	8	199	84
6歳未満の子供を持つ(同居未就学児)	19	1	4	1	1	8	9	133	50
3歳未満の子供を持つ	4	—	1	—	—	6	9	150	37
1歳未満の子供を持つ	2	1	2	—	1	1	—	78	16
6歳未満2人	4	—	—	—	—	3	7	114	30
3歳未満2人	—	—	—	—	1	—	2	27	4
子供なし	10	2	5	1	2	4	9	129	55
不詳	12	—	1	—	—	1	1	26	116

夫妻就業状態組み合わせ別	258	19	29	6	4	63	68	1172	963
夫常勤・妻常勤	31	3	1	—	1	6	4	133	87
夫常勤・妻パート	36	3	5	1	—	6	10	172	88
夫常勤・妻自営・家族従業	3	—	—	—	—	1	—	16	6
夫常勤・妻専業主婦	43	5	6	1	1	21	13	446	162
夫常勤以外・妻有職	49	2	4	3	—	6	23	130	166
夫常勤以外・妻専業主婦	33	2	2	—	1	9	7	111	135
その他	13	1	3	—	—	5	1	36	30
不詳	50	3	8	1	1	9	10	128	289

同居・非同居別	258	19	29	6	4	63	68	1172	963
同居	55	1	1	1	1	6	12	144	146
夫の親と同居	37	1	—	—	—	4	6	111	108
妻の親と同居	18	—	1	1	1	2	6	33	37
夫、妻両方の親と同居	—	—	—	—	—	—	—	—	—
非同居	130	16	21	4	2	45	44	931	449
敷地内別居	14	1	1	—	—	—	2	35	28
近居	31	—	3	3	—	6	14	205	88
遠居	80	15	16	1	2	39	28	678	306
その他	69	2	7	1	1	11	11	92	267
不詳	4	—	—	—	—	1	1	5	101

表31 有配偶女子年齢、地域、末子年齢、夫妻就業状態組み合わせ、親との同居・非同居、子供の教育や将来に関する相談で最も頼りにした人別有配偶女子数<複数回答>

年齢別	合計	子供の教育や将来に関する相談									
		配偶者	同居している子	別居している子	あなたの配偶者	あなたの父親	あなたの母親	配偶者の父親	配偶者の母親	あなたのきょうだい	配偶者のきょうだい
24歳	119	56	—	—	—	1	11	—	1	2	—
25歳	461	283	—	—	—	4	21	—	4	7	—
26歳	726	515	—	—	—	10	35	—	3	12	—
27歳	787	605	—	—	—	6	14	1	4	17	—
28歳	1019	766	1	1	6	7	24	3	5	30	5
29歳	830	606	4	1	4	4	10	1	2	21	4
30歳	720	525	1	2	3	7	13	—	—	17	3
31歳	552	370	2	3	2	1	3	—	—	16	3
32歳	428	255	3	7	—	—	3	—	2	11	3
33歳	246	131	1	—	—	—	1	—	—	6	—
34歳	132	45	—	3	1	—	2	—	—	1	2
35歳以上	63	21	2	—	—	—	—	—	—	1	—

DID, NON-DID再区分別	合計	配偶者	同居している子	別居している子	あなたの配偶者	あなたの父親	あなたの母親	配偶者の父親	配偶者の母親	あなたのきょうだい	配偶者のきょうだい
非人口集中地区	2134	1465	4	7	3	17	45	3	10	55	6
人口集中地区	3949	2713	10	10	13	33	92	3	12	86	17
10万人未満	989	698	3	1	1	9	25	1	2	21	4
20万人未満	457	320	1	1	1	3	16	—	—	9	—
50万人未満	922	642	3	3	8	13	25	1	3	23	1
100万人未満	267	182	1	1	—	2	4	1	—	5	—
200万人未満	536	373	—	1	1	1	9	—	2	12	2
200万人以上	778	497	1	3	2	5	13	—	3	16	9

末子年齢による区分別	合計	配偶者	同居している子	別居している子	あなたの配偶者	あなたの父親	あなたの母親	配偶者の父親	配偶者の母親	あなたのきょうだい	配偶者のきょうだい
子供と同居していない	1036	654	2	10	3	3	5	—	2	25	6
18歳以上の子供と同居	1353	988	9	4	5	12	22	1	2	40	4
18歳未満の子供を持つ(同居)	952	769	3	1	5	7	20	1	4	25	6
12歳未満の子供を持つ(同居)	831	659	—	—	2	10	24	1	3	21	1
6歳未満の子供を持つ(同居未就学児)	488	390	—	—	—	4	21	3	4	8	—
3歳未満の子供を持つ	477	372	—	—	—	9	24	—	2	13	—
1歳未満の子供を持つ	219	174	—	—	—	—	12	—	2	3	—
6歳未満2人	372	304	—	—	—	4	16	—	1	7	—
3歳未満2人	69	52	—	—	—	—	4	—	—	1	—
子供なし	486	90	—	—	—	2	9	—	3	2	4
不詳	241	82	—	2	1	3	—	—	—	4	2

夫妻就業状態組み合わせ別	合計	配偶者	同居している子	別居している子	あなたの配偶者	あなたの父親	あなたの母親	配偶者の父親	配偶者の母親	あなたのきょうだい	配偶者のきょうだい
夫常勤・妻常勤	795	580	2	—	3	6	17	1	5	15	4
夫常勤・妻パート	762	547	1	1	4	10	10	—	5	16	1
夫常勤・妻自営・家族従業	87	67	—	—	—	—	1	1	—	2	—
夫常勤・妻専業主婦	1624	1225	1	2	3	14	44	—	5	45	2
夫常勤以外・妻有職	915	625	3	4	2	9	18	1	3	23	4
夫常勤以外・妻専業主婦	695	445	5	7	—	7	17	—	1	15	3
その他	203	147	1	—	—	—	5	—	—	—	1
不詳	1002	542	1	3	2	4	25	3	3	25	8

同居・非同居別	合計	配偶者	同居している子	別居している子	あなたの配偶者	あなたの父親	あなたの母親	配偶者の父親	配偶者の母親	あなたのきょうだい	配偶者のきょうだい
同居	1240	973	2	5	2	13	33	1	11	25	3
夫の親と同居	926	736	1	3	2	10	20	1	11	18	3
妻の親と同居	310	234	1	2	—	3	13	—	—	7	—
夫・妻両方の親と同居	4	3	—	—	—	—	—	—	—	—	—
別居	3611	2521	6	5	11	32	97	5	8	87	12
敷地内別居	216	164	—	—	—	4	6	1	3	2	—
近隣の別居	839	581	2	2	2	9	28	1	1	23	3
遠くの別居	2471	1725	3	3	9	18	60	3	4	61	8
その他	1090	659	6	7	3	4	5	—	3	27	8
不詳	142	25	—	—	—	1	2	—	—	2	—

表31 有配偶女子年齢，地域，末子年齢，夫妻就業状態組み合わせ，親との同居・非同居，子供の教育や将来に関する相談で最も頼りにした人別有配偶女子数<複数回答>（つづき）

年齢別	子供の教育や将来に関する相談								
	近所の人	職場同僚や友人	職場以外の人	サ友・クル等の人	国や公的機関	その他	いない・なかった	経験がない	不詳
年齢別	38	21	72	13	9	41	84	414	787
24歳未満	—	1	—	1	1	—	2	31	12
25歳	3	3	8	—	—	1	5	106	15
30歳	9	5	13	5	—	6	5	73	33
35歳	10	5	16	2	—	3	17	37	48
40歳	8	2	18	3	3	7	5	44	81
45歳	4	3	9	—	2	6	12	39	89
50歳	1	1	3	—	—	3	16	29	91
55歳	3	—	2	—	—	3	11	18	113
60歳	—	—	2	1	—	3	6	16	117
65歳	—	—	—	—	—	2	3	17	82
70歳	—	—	—	—	—	3	—	2	73
75歳以上	—	—	1	—	—	1	2	2	33

DID, NON-DID再区分別	38	21	72	13	9	41	84	414	787
非人口集中地区	14	12	19	3	2	15	24	93	337
人口集中地区	24	9	53	10	7	26	60	321	450
10万人未満	2	3	12	1	—	7	9	77	108
20万人未満	6	2	6	1	2	2	3	31	54
50万人未満	2	—	9	4	—	6	15	70	87
100万人未満	2	—	4	—	—	3	8	18	35
200万人未満	3	—	5	—	2	4	8	59	52
200万人以上	5	1	17	2	3	4	17	66	114

末子年齢による区分別	38	21	72	13	9	41	84	414	787
子供と同居していない	1	1	1	1	—	13	14	24	271
18歳以上の子供と同居	4	2	11	1	3	11	23	30	181
18歳未満の子供を持つ（同居）	3	4	18	1	4	3	8	16	54
12歳未満の子供を持つ（同居）	14	7	20	4	—	4	2	17	42
6歳未満の子供を持つ（同居未就学児）	4	4	6	—	2	5	7	12	18
3歳未満の子供を持つ	8	1	7	6	—	2	5	19	9
1歳未満の子供を持つ	2	1	5	—	—	—	—	13	7
6歳未満2人	7	1	6	3	—	1	4	8	10
3歳未満2人	1	—	3	—	—	—	2	4	1
子供なし	—	—	3	—	—	3	21	263	86
不詳	2	1	1	—	—	—	4	20	119

夫妻就業状態組み合わせ別	38	21	72	13	9	41	84	414	787
夫常勤・妻常勤	1	7	6	—	—	4	6	79	59
夫常勤・妻パート	5	6	16	—	—	6	10	67	53
夫常勤・妻自営・家族従業	—	—	—	—	2	—	1	7	8
夫常勤・妻専業主婦	17	2	15	7	1	9	18	123	91
夫常勤以外・妻有職	6	3	13	1	4	6	18	37	135
夫常勤以外・妻専業主婦	4	1	7	2	1	5	13	43	117
夫その他	1	—	4	—	—	5	2	9	28
不詳	4	2	11	1	1	6	16	49	296

同居・非同居別	38	21	72	13	9	41	84	414	787
同居	6	4	3	1	2	4	12	45	95
夫の親と同居	4	3	2	—	2	4	6	32	68
妻の親と同居	2	1	1	1	—	—	6	13	26
夫・妻両方の親と同居	—	—	—	—	—	—	—	—	1
別居	30	15	64	12	7	25	53	319	302
敷地内別居	2	5	5	—	—	—	2	6	21
近居	6	5	17	2	1	2	13	78	63
遠居	20	10	40	10	5	23	36	234	199
その他	2	2	5	—	—	10	16	45	288
不詳	—	—	—	—	—	2	3	5	102

表32 有配偶女子年齢，地域，末子年齢，夫妻就業状態組み合わせ，親との同居・非同居，夫婦の問題に関する相談で最も頼りにした人別有配偶女子数<複数回答>

	合 計	夫婦間の問題に関する相談									
		配 偶 者	同 居 し て い る 子	別 居 し て い る 子	あ な た の 配 偶 者	あ な た の 父 親	あ な た の 母 親	配 偶 者 の 父 親	配 偶 者 の 母 親	あ な た の う だ い	配 偶 者 の う だ い
年 齢 別	6083	1246	98	85	11	213	670	21	100	671	96
～24歳	119	23	—	—	—	6	22	—	2	6	—
25～29歳	461	141	—	—	1	27	66	—	7	25	3
30～34歳	726	207	—	—	1	26	135	3	12	63	3
35～39歳	787	177	—	—	1	40	113	4	27	84	11
40～44歳	1019	175	14	1	—	39	145	3	17	131	24
45～49歳	830	150	26	10	2	21	82	6	11	105	13
50～54歳	720	119	31	9	2	25	52	1	10	102	20
55～59歳	552	99	8	9	3	11	25	3	8	85	8
60～64歳	428	84	9	20	—	9	18	1	3	41	8
65～69歳	246	43	6	13	—	7	8	—	2	16	3
70～74歳	132	20	2	8	1	2	4	—	1	7	1
75歳以上	63	8	2	1	—	—	—	—	—	6	2

DID, NON-DID再区分別	6083	1246	98	85	11	213	670	21	100	671	96
非人口集中地区	2134	370	32	31	2	66	241	7	31	260	40
人口集中地区	3949	876	66	54	9	147	429	14	69	411	56
10万人未満	989	219	11	11	3	52	108	3	17	118	15
20万人未満	457	101	13	6	1	12	48	1	5	41	5
50万人未満	922	201	18	14	1	38	99	4	23	80	13
100万人未満	267	48	8	5	1	7	43	1	3	25	3
200万人未満	536	165	7	6	—	18	49	1	7	52	7
200万人以上	778	142	9	12	3	20	82	4	14	95	13

末子年齢による区分別	6083	1246	98	85	11	213	670	21	100	671	96
子供と同居していない	1036	169	7	66	2	22	48	2	12	101	21
18歳以上の子供と同居	1353	229	68	12	4	39	104	8	18	202	24
18歳未満の子供を持つ(同居)	952	175	15	4	—	29	124	3	21	113	21
12歳未満の子供を持つ(同居)	831	176	4	—	—	37	121	2	20	91	14
6歳未満の子供を持つ(同居未就学児)	488	141	—	—	—	20	92	2	8	40	2
3歳未満の子供を持つ	477	131	—	—	1	24	80	1	9	46	2
1歳未満の子供を持つ	219	62	—	—	1	9	33	1	3	20	1
6歳未満2人	372	107	—	—	—	9	66	—	6	40	2
3歳未満2人	69	21	—	—	—	2	10	—	1	9	—
子供なし	486	128	—	—	2	25	56	2	6	38	8
不詳	241	35	4	3	1	8	12	—	3	20	3

夫妻就業状態組み合わせ別	6083	1246	98	85	11	213	670	21	100	671	96
夫常勤・妻常勤	795	167	11	9	1	29	94	3	17	94	13
夫常勤・妻パート	762	146	10	4	—	32	98	4	11	96	8
夫常勤・妻自営・家族従業	87	21	2	1	—	4	9	—	—	15	3
夫常勤・妻専業主婦	1624	390	21	7	3	60	238	5	28	158	18
夫常勤以外・妻有職	915	187	19	13	3	31	69	2	23	110	17
夫常勤以外・妻専業主婦	695	141	18	20	1	20	56	1	6	84	9
その他	203	39	1	2	—	3	31	—	4	21	3
不詳	1002	155	16	29	2	34	75	5	11	93	25

同居・非同居別	6083	1246	98	85	11	213	670	21	100	671	96
同居	1240	264	15	5	2	48	178	4	27	152	19
夫の親と同居	926	192	11	3	2	32	134	4	26	117	11
妻の親と同居	310	70	4	2	—	16	43	—	1	35	8
夫、妻両方の親と同居	—	2	—	—	—	—	1	—	—	—	—
別居	3611	760	47	29	7	149	456	13	67	386	49
敷地内別居	216	49	1	4	—	14	31	1	8	22	10
近居	839	150	9	5	1	41	126	8	13	99	38
遠居	2471	545	35	19	6	92	294	4	46	254	38
その他	1090	219	36	49	2	15	30	2	6	127	26
不詳	142	3	—	2	—	1	6	2	—	6	2

表32 有配偶女子年齢，地域，末子年齢，夫妻就業状態組み合わせ，親との同居・非同居，夫婦の問題に関する相談で最も頼りにした人別有配偶女子数<複数回答> (つづき)

年齢別	夫婦間の問題に関する相談								
	近所の人	職場の同僚や友人	職場以外の友人・知人	サークル・友人・知人の	国や公的機関	その他	いない・なかった	経験がない	不詳
79	114	390	57	4	72	181	1098	877	
24歳	1	4	19	1	—	3	21	11	
25~29歳	5	14	45	6	—	9	88	20	
30~34歳	15	25	83	9	—	16	86	33	
35~39歳	20	25	69	8	—	6	24	119	
40~44歳	13	22	87	12	—	12	32	192	
45~49歳	12	12	44	7	2	14	26	182	
50~54歳	7	6	28	9	—	11	28	142	
55~59歳	3	2	7	2	—	6	19	120	
60~64歳	—	2	6	1	1	4	18	78	
65~69歳	2	1	2	1	—	5	9	46	
70~74歳	1	—	—	1	—	—	2	17	
75歳以上	—	1	—	—	—	1	1	7	

DID, NON-DID再区分別	79	114	390	57	4	72	181	1098	877
非人口集中地区	21	58	144	14	2	28	49	364	374
人口集中地区	58	56	246	43	2	44	132	734	503
10万人未満	14	15	59	10	2	10	25	181	115
20万人未満	8	5	40	4	—	4	16	82	66
50万人未満	14	18	55	9	—	10	30	195	100
100万人未満	6	4	16	2	—	4	12	41	38
200万人未満	8	10	31	5	—	4	20	87	59
200万人以上	8	4	45	13	—	12	29	148	125

末子年齢による区分別	79	114	390	57	4	72	181	1098	877
子供と同居していない	8	6	17	7	1	16	28	215	288
18歳以上の子供と同居	8	14	44	12	1	15	56	263	232
18歳未満の子供を持つ(同居)	16	16	82	11	2	13	34	186	87
12歳未満の子供を持つ(同居)	21	35	70	9	—	10	14	148	59
6歳未満の子供を持つ(同居未就学児)	10	14	59	5	—	6	12	55	22
3歳未満の子供を持つ	8	6	53	10	—	7	14	64	21
1歳未満の子供を持つ	2	7	29	3	—	—	4	34	18
6歳未満2人	5	8	49	6	—	—	7	45	10
3歳未満2人	—	4	9	—	—	—	1	10	2
子供なし	3	13	32	—	—	—	15	112	42
不詳	3	3	4	—	—	1	4	21	116

夫妻就業状態組み合わせ別	79	114	390	57	4	72	181	1098	877
夫常勤・妻常勤	5	54	48	2	1	7	19	152	69
夫常勤・妻パート	9	16	70	7	—	8	21	153	68
夫常勤・妻自営・家族従業	—	1	1	1	—	—	1	14	10
夫常勤・妻専業主婦	28	13	123	23	—	14	45	332	118
夫常勤以外・妻有職	13	9	67	8	—	13	31	154	146
夫常勤以外・妻専業主婦	13	4	28	6	—	10	28	115	135
夫その他	1	8	13	3	—	—	7	30	32
不詳	10	9	40	7	3	12	29	148	299

同居・非同居別	79	114	390	57	4	72	181	1098	877
同居	12	29	86	12	—	10	27	206	144
夫の親と同居	7	20	71	9	—	8	20	153	106
妻の親と同居	5	9	15	3	—	2	7	53	37
夫、妻両方の親と同居	—	—	—	—	—	—	—	—	1
別居	62	80	287	37	3	47	112	678	342
敷地内別居	3	8	17	3	—	3	5	26	21
近距離別居	14	15	78	6	—	6	26	158	74
その他	44	55	188	26	3	37	78	481	226
不詳	5	5	16	8	1	13	38	202	290
その他	—	—	1	—	—	2	4	12	101

表33 有配偶女子年齢、地域、末子年齢、夫妻就業状態組み合わせ、親との同居・非同居、あなた自身の生き方に関する相談で最も頼りにした人別有配偶女子数<複数回答>

	あなた自身の生き方に関する相談										
	合計	配偶者	同居している子	別居している子	あなたの配偶者	あなたの父親	あなたの母親	配偶者の父親	配偶者の母親	あなた	配偶者
年齢別	6083	2452	59	71	10	88	302	4	13	346	20
～24歳	119	53	—	—	—	1	11	—	—	4	—
25～29歳	461	249	—	—	2	8	40	—	3	13	2
30～34歳	726	371	—	—	—	12	66	—	1	33	—
35～39歳	787	350	1	—	1	13	48	—	2	39	5
40～44歳	1019	416	7	1	—	16	52	2	3	65	3
45～49歳	830	297	10	7	2	12	38	—	2	58	5
50～54歳	720	260	13	10	1	11	30	1	2	38	3
55～59歳	552	190	10	13	1	3	8	—	—	55	1
60～64歳	428	149	7	9	—	7	6	—	—	27	—
65～69歳	246	75	5	19	1	4	—	—	—	6	1
70～74歳	132	30	1	10	—	1	—	—	—	5	—
75歳以上	63	12	5	2	2	—	1	—	—	3	—

DID, NON-DID再区別	6083	2452	59	71	10	88	302	4	13	346	20
非人口集中地区	2134	802	17	24	1	27	106	3	4	122	9
人口集中地区	3949	1650	42	47	9	61	196	1	9	224	11
10万人未満	989	432	8	11	2	16	65	—	3	56	—
20万人未満	457	181	6	4	1	8	22	—	—	27	—
50万人未満	922	375	8	15	2	18	40	—	2	51	3
100万人未満	267	113	5	1	3	3	15	—	—	11	3
200万人未満	536	250	4	4	—	11	22	1	2	28	1
200万人以上	778	299	11	12	1	5	32	—	2	51	3

末子年齢による区別	6083	2452	59	71	10	88	302	4	13	346	20
子供と同居していない	1036	343	5	47	3	11	17	1	3	53	2
18歳以上の子供と同居	1353	476	40	16	—	18	47	—	—	101	4
18歳未満の子供を持つ(同居)	952	379	8	4	1	17	51	2	5	61	5
12歳未満の子供を持つ(同居)	831	369	4	—	—	8	49	1	1	42	2
6歳未満の子供を持つ(同居未就学児)	488	226	—	—	—	6	49	—	2	21	1
3歳未満の子供を持つ	477	241	1	—	—	8	44	—	—	26	1
1歳未満の子供を持つ	219	123	—	—	—	5	11	—	1	10	1
6歳未満2人	372	187	—	—	—	7	38	—	—	16	1
3歳未満2人	69	36	—	—	—	3	5	—	—	4	—
子供なし	486	238	—	1	4	13	30	—	—	21	3
不詳	241	57	1	3	2	2	4	—	1	11	1

夫妻就業状態組み合わせ別	6083	2452	59	71	10	88	302	4	13	346	20
夫常勤・妻常勤	795	350	4	10	1	8	42	2	3	40	2
夫常勤・妻パート	762	315	5	3	1	12	41	—	2	52	1
夫常勤・妻自営・家族従業	87	44	—	—	—	2	3	—	—	7	—
夫常勤・妻専業主婦	1624	747	9	6	3	27	107	—	4	85	5
夫常勤以外・妻有職	915	348	14	10	1	15	40	1	1	58	4
夫常勤以外・妻専業主婦	695	254	20	13	1	10	26	—	1	45	1
その他	203	77	1	3	—	—	7	—	—	8	2
不詳	1002	317	6	26	3	14	36	1	2	51	4

同居・非同居別	6083	2452	59	71	10	88	302	4	13	346	20
同居	1240	552	12	3	1	14	82	1	5	74	3
夫の親と同居	926	416	9	1	1	8	66	1	5	53	3
妻の親と同居	310	134	3	2	—	6	15	—	—	21	—
夫、妻両方の親と同居	4	2	—	—	—	—	1	—	—	—	—
別居	3611	1501	26	27	6	62	205	3	8	205	13
敷地内別居	216	94	—	1	—	4	18	—	—	9	—
近居	839	352	2	7	—	20	48	1	2	40	6
速居	2471	1026	23	18	6	35	137	2	5	150	7
その他	1090	383	20	41	3	11	13	—	—	62	4
不詳	142	16	1	—	—	1	2	—	—	5	—

表33 有配偶女子年齢，地域，末子年齢，夫妻就業状態組み合わせ，親との同居・非同居，あなた自身の生き方に関する相談で最も頼りにした人別有配偶女子数<複数回答>（つづき）

	あなた自身の生き方に関する相談								
	近所の人	職場の同僚や友人	職場友人以外の知人	サークル・等知人	国や公的機関	その他	いないなかった	経験がない	不詳
年齢別	72	153	402	97	7	101	178	811	897
～24歳	1	2	15	3	—	1	4	15	9
25～29歳	3	13	32	3	—	5	8	60	20
30～34歳	11	16	69	14	1	16	16	61	39
35～39歳	13	33	76	11	—	10	26	87	71
40～44歳	20	43	90	20	—	16	30	137	98
45～49歳	12	14	55	17	4	17	23	140	117
50～54歳	2	16	35	18	—	14	28	109	129
55～59歳	4	8	15	2	1	11	19	84	127
60～64歳	3	4	8	6	1	5	11	58	117
65～69歳	1	3	3	5	—	4	9	39	82
70～74歳	1	1	1	2	—	2	2	15	60
75歳以上	1	—	1	—	—	—	2	6	28

DID, NON-DID再区分別	72	153	402	97	7	101	178	811	897
非人口集中地区	20	78	135	26	4	35	56	277	388
人口集中地区	52	75	267	71	3	66	122	534	509
10万人未満	9	26	62	13	1	17	20	123	124
20万人未満	6	11	42	11	—	6	14	58	60
50万人未満	14	20	66	15	1	13	31	142	106
100万人未満	3	3	13	5	—	3	10	38	38
200万人未満	10	8	32	8	1	7	21	67	59
200万人以上	10	7	52	19	—	20	26	106	122

末子年齢による区分別	72	153	402	97	7	101	178	811	897
子供と同居していない	12	16	32	16	—	17	27	144	287
18歳以上の子供と同居	10	24	62	20	3	26	47	213	246
18歳未満の子供を持つ（同居）	12	30	81	22	3	14	40	135	82
12歳未満の子供を持つ（同居）	14	38	78	13	—	16	17	111	68
6歳未満の子供を持つ（同居未就学児）	12	13	53	11	1	6	14	49	24
3歳未満の子供を持つ	5	10	42	12	—	7	11	48	21
1歳未満の子供を持つ	1	6	17	2	—	2	7	23	10
6歳未満2人	5	8	34	6	—	6	7	35	22
3歳未満2人	1	3	6	—	—	1	1	5	4
子供なし	2	11	34	—	—	9	11	67	42
不詳	4	5	3	1	—	4	4	21	117

夫妻就業状態組み合わせ別	72	153	402	97	7	101	178	811	897
夫常勤・妻常勤	6	58	46	7	3	9	21	108	75
夫常勤・妻パート	9	22	79	10	—	15	21	101	73
夫常勤・妻自営・家族従業	1	1	6	1	—	3	1	9	8
夫常勤・妻専業主婦	22	24	117	36	1	28	51	227	125
夫常勤以外・妻有職	12	18	69	12	1	13	28	126	144
夫常勤以外・妻専業主婦	8	5	28	8	1	12	20	105	137
その他	1	8	22	4	—	5	9	19	37
不詳	13	17	35	19	1	16	27	116	298

同居・非同居別	72	153	402	97	7	101	178	811	897
同居	13	44	88	18	1	13	30	146	140
夫の親と同居	10	34	67	12	—	6	21	108	105
妻の親と同居	3	10	21	6	1	7	9	38	34
夫・妻両方の親と同居	—	—	—	—	—	—	—	—	1
別居	49	92	286	69	4	71	108	507	369
敷地内別居	3	9	17	3	—	5	6	23	22
近居	12	26	72	15	1	11	22	129	74
遠居	34	55	194	48	3	54	80	346	248
その他	9	16	28	10	2	15	38	150	285
不詳	1	1	—	—	—	2	2	8	103

表34 有配偶女子年齢，地域，末子年齢，夫妻就業状態組み合わせ，親との同居・非同居，趣味やレジャーの相手・パートナーで最も頼りにした人別有配偶女子数<複数回答>

年齢別	合計	趣味やレジャーの相手・パートナー										
		配偶者	同居している子	別居している子	あなたの配偶者	あなたの父親	あなたの母親	配偶者の父親	配偶者の母親	あなたのうだい	配偶者のうだい	
～24歳	119	70	—	—	—	—	—	—	—	—	5	—
25～29歳	461	302	1	—	2	3	1	—	—	—	8	—
30～34歳	726	455	4	—	1	—	2	—	—	—	20	1
35～39歳	787	433	5	—	—	7	6	—	—	—	17	6
40～44歳	1019	457	17	1	2	—	4	—	—	—	30	7
45～49歳	830	324	15	1	3	—	4	—	—	—	32	5
50～54歳	720	270	16	6	—	—	—	—	—	—	27	3
55～59歳	552	163	5	11	—	—	4	—	—	—	30	2
60～64歳	428	124	9	10	2	—	—	—	—	—	12	2
65～69歳	246	59	1	4	—	—	—	—	—	—	5	—
70～74歳	132	19	1	4	—	—	—	—	—	—	1	—
75歳以上	63	10	2	1	—	—	—	—	—	—	—	—

DID, NON-DID再区分別	合計	2696	76	38	10	13	28	3	9	187	27
非人口集中地区	2134	863	27	16	5	10	11	—	3	54	15
人口集中地区	3949	1833	49	22	5	3	17	3	6	133	12
10万人未満	989	488	10	7	1	1	4	2	—	33	3
20万人未満	457	200	4	1	1	—	2	1	—	16	2
50万人未満	922	383	16	6	1	1	5	—	—	32	2
100万人未満	267	119	3	2	1	—	1	—	—	10	—
200万人未満	536	275	2	2	1	—	1	—	—	16	1
200万人以上	778	368	14	4	—	1	4	—	1	26	4

末子年齢による区分別	合計	2696	76	38	10	13	28	3	9	187	27
子供と同居していない	1036	312	5	21	2	—	2	—	—	27	4
18歳以上の子供と同居	1353	454	32	11	2	3	2	1	—	56	5
18歳未満の子供を持つ(同居)	952	413	21	1	2	—	7	—	3	32	7
12歳未満の子供を持つ(同居)	831	416	8	—	—	4	2	1	3	21	6
6歳未満の子供を持つ(同居未就学児)	488	308	5	—	1	3	3	—	—	18	1
3歳未満の子供を持つ	477	294	2	—	—	—	4	—	—	12	1
1歳未満の子供を持つ	219	151	—	—	—	—	2	—	1	4	—
6歳未満2人	372	227	2	—	—	—	3	—	1	8	—
3歳未満2人	69	46	—	—	—	—	—	—	—	1	—
子供なし	486	290	1	2	3	2	4	1	—	13	3
不詳	241	58	2	3	—	1	2	—	—	4	—

夫妻就業状態組み合わせ別	合計	2696	76	38	10	13	28	3	9	187	27
夫常勤・妻常勤	795	385	14	2	1	1	2	—	2	23	2
夫常勤・妻パート	762	361	12	2	1	2	1	—	3	18	4
夫常勤・妻自営・家族従業	87	45	2	2	1	—	—	—	—	5	1
夫常勤・妻専業主婦	1624	892	12	4	3	5	10	1	2	49	4
夫常勤以外・妻有職	915	359	19	5	1	3	5	2	—	29	8
夫常勤以外・妻専業主婦	695	255	6	11	2	—	4	—	1	24	2
その他	203	71	2	—	1	—	—	—	—	12	—
不詳	1002	328	9	12	—	2	6	—	—	27	6

同居・非同居別	合計	2696	76	38	10	13	28	3	9	187	27
同居	1240	619	12	—	1	3	6	1	3	33	6
夫の親と同居	926	461	9	—	1	—	2	1	3	25	6
妻の親と同居	310	155	3	—	—	3	4	—	—	8	—
夫、妻両方の親と同居	4	3	—	—	—	—	—	—	—	—	—
別居	3611	1754	50	14	6	8	19	2	5	118	18
敷地内別居	216	121	3	2	—	—	1	—	—	5	—
近居	839	409	10	4	2	4	5	—	—	42	7
遠居	2471	1199	36	8	4	3	13	2	4	70	11
その他	1090	310	13	23	3	1	1	—	1	35	2
不詳	142	13	1	1	—	1	2	—	—	1	1



表34 有配偶女子年齢，地域，末子年齢，夫妻就業状態組み合わせ，親との同居・非同居，趣味やレジャーの相手・パートナーで最も頼りにした人別有配偶女子数<複数回答>（つづき）

年齢別	趣味やレジャーの相手・パートナー								
	近所の人	職場の同僚や友人	職場友人以外の知人	サークル・知人の友人・知人	国や公的機関	その他	いない・なかった	経験がない	不詳
年齢別	327	286	497	332	10	64	153	409	918
～24歳	1	3	16	2	—	1	5	6	9
25～29歳	6	15	43	8	—	1	8	33	21
30～34歳	23	29	52	16	—	7	20	43	43
35～39歳	43	41	64	29	—	4	17	41	65
40～44歳	75	67	100	48	—	16	23	62	109
45～49歳	48	52	76	44	—	7	22	68	126
50～54歳	30	43	61	62	2	10	20	41	127
55～59歳	46	19	46	37	1	6	11	45	126
60～64歳	30	11	22	40	1	4	13	30	116
65～69歳	18	6	10	30	1	2	7	25	77
70～74歳	5	—	6	12	—	3	2	9	70
75歳以上	2	—	1	4	—	3	5	6	29

DID, NON-DID再区別	327	286	497	332	10	64	153	409	918
非人口集中地区	130	123	156	97	3	18	55	158	390
人口集中地区	197	163	341	235	7	46	98	251	528
10万人未満	41	44	94	60	1	7	15	50	126
20万人未満	26	24	55	26	—	7	11	21	64
50万人未満	53	49	72	57	—	10	31	83	118
100万人未満	14	5	20	15	3	4	7	18	45
200万人未満	24	19	38	27	—	10	18	45	54
200万人以上	39	22	62	50	1	7	20	34	121

末子年齢による区別	327	286	497	332	10	64	153	409	918
子供と同居していない	60	35	74	90	2	13	29	64	296
18歳以上の子供と同居	91	73	109	103	4	18	41	95	248
18歳未満の子供を持つ（同居）	63	58	100	56	1	10	24	69	85
12歳未満の子供を持つ（同居）	51	55	72	39	1	7	18	54	73
6歳未満の子供を持つ（同居未就学児）	25	17	36	9	1	4	7	24	25
3歳未満の子供を持つ	16	13	44	9	1	3	18	35	25
1歳未満の子供を持つ	1	7	22	3	—	1	8	10	9
6歳未満2人	14	13	38	6	1	3	13	24	19
3歳未満2人	1	3	8	1	—	—	3	3	4
子供なし	7	20	32	16	—	5	6	42	39
不詳	13	8	8	7	—	3	2	12	118

夫妻就業状態組み合わせ別	327	286	497	332	10	64	153	409	918
夫常勤・妻常勤	15	89	70	27	2	7	19	46	88
夫常勤・妻パート	42	55	87	22	—	11	16	53	72
夫常勤・妻自営・家族従業	5	5	5	3	—	—	—	5	8
夫常勤・妻専業主婦	91	44	127	99	3	10	40	106	122
夫常勤以外・妻有職	60	39	81	50	1	6	25	66	156
夫常勤以外・妻専業主婦	46	10	50	52	2	10	27	56	137
その他	13	10	16	11	—	4	7	16	39
不詳	55	34	61	68	2	16	19	61	296

同居・非同居別	327	286	497	332	10	64	153	409	918
同居	68	75	103	45	3	8	35	67	152
夫の親と同居	49	53	74	40	1	6	27	55	113
妻の親と同居	19	22	29	5	2	2	8	12	38
夫・妻両方の親と同居	—	—	—	—	—	—	—	—	1
非同居	185	178	323	190	4	39	83	250	365
敷地内別居	1	13	15	11	—	1	5	12	25
近所別居	38	38	79	36	1	4	22	62	76
遠所別居	141	123	224	141	2	33	53	165	239
その他	71	33	69	95	3	16	34	83	297
不詳	3	—	2	2	—	1	1	9	104

表35 有配偶女子年齢，地域，末子年齢，夫妻就業状態組み合わせ，親との同居・非同居，あな  
たの就職相談で頼りにした人別有配偶女子数<複数回答>

年齢別	合計	あなたの就職相談									
		配偶者	同居している子	別居している子	あなたの配偶者	あなたの父親	あなたの母親	配偶者の父親	配偶者の母親	あなたのごうだい	配偶者のごうだい
～24歳	119	35	—	—	—	35	58	3	6	23	1
25～29歳	461	140	—	—	—	231	296	11	17	109	4
30～34歳	726	185	5	1	1	331	459	16	33	167	9
35～39歳	787	207	8	—	—	309	396	25	32	166	11
40～44歳	1019	266	32	4	1	331	458	19	23	205	15
45～49歳	830	200	20	9	1	211	277	8	9	179	10
50～54歳	720	167	25	19	6	141	210	14	12	127	16
55～59歳	552	110	24	15	2	105	124	3	8	72	10
60～64歳	428	43	3	6	1	53	67	2	3	40	1
65～69歳	246	23	3	5	1	40	37	3	2	14	2
70～74歳	132	7	2	4	2	11	21	1	1	10	2
75歳以上	63	3	2	2	—	2	5	—	—	4	1

D I D, NON-D I D再区分別	6083	1386	124	65	15	1800	2408	105	146	1116	82
非人口集中地区	2134	545	48	24	2	609	833	59	77	376	40
人口集中地区	3949	841	76	41	13	1191	1575	46	69	740	42
10万人未満	989	235	19	8	5	355	453	17	21	197	13
20万人未満	457	79	8	6	—	132	178	5	5	87	4
50万人未満	922	213	13	12	4	276	368	7	18	171	11
100万人未満	267	58	7	2	—	65	105	1	4	51	2
200万人未満	536	116	11	2	1	151	229	11	9	105	5
200万人以上	778	140	18	11	3	212	242	5	12	129	7

末子年齢による区分別	6083	1386	124	65	15	1800	2408	105	146	1116	82
子供と同居していない	1036	158	7	33	6	166	208	8	12	118	19
18歳以上の子供と同居	1353	304	63	24	4	261	365	19	16	226	21
18歳未満の子供を持つ(同居)	952	259	34	4	2	300	391	12	18	193	12
12歳未満の子供を持つ(同居)	831	232	15	—	1	298	409	24	32	169	12
6歳未満の子供を持つ(同居未就学児)	488	108	2	—	—	230	300	10	20	116	2
3歳未満の子供を持つ	477	106	1	1	1	218	305	13	22	125	7
1歳未満の子供を持つ	219	57	—	—	—	109	144	8	10	50	4
6歳未満2人	372	85	1	1	1	170	240	12	19	90	5
3歳未満2人	69	12	—	—	—	30	45	3	4	15	3
子供なし	486	134	—	—	1	179	229	6	9	97	3
不詳	241	28	2	3	—	39	57	5	7	22	2

夫妻就業状態組み合わせ別	6083	1386	124	65	15	1800	2408	105	146	1116	82
大常勤・妻常勤	795	279	19	8	2	290	382	22	41	169	15
大常勤・妻パート	762	317	31	5	3	194	292	13	28	173	16
大常勤・妻自営・家族従業	87	24	2	—	—	27	35	4	3	21	1
大常勤・妻専業主婦	1624	282	25	10	2	672	856	23	25	326	14
大常勤以外・妻有職	915	183	17	11	—	220	318	20	23	159	12
大常勤以外・妻専業主婦	695	76	10	8	2	164	212	6	9	98	6
その他	203	50	3	3	2	48	72	1	3	25	3
不詳	1002	175	17	20	4	185	241	16	14	145	15

同居・非同居別	6083	1386	124	65	15	1800	2408	105	146	1116	82
同居	1240	321	17	7	—	449	609	44	62	246	21
夫の親と同居	926	235	15	5	—	356	470	37	60	192	17
妻の親と同居	310	84	2	2	—	92	139	7	2	53	4
夫、妻両方の親と同居	4	2	—	—	—	1	—	—	—	1	—
別居	3611	891	80	34	10	1178	1569	54	77	717	43
敷地内別居	216	62	4	2	1	79	95	7	18	47	2
近居	839	201	20	10	2	279	409	20	26	161	16
遠居	2471	617	55	22	7	807	1039	27	33	495	25
その他	1090	160	25	23	5	163	218	7	7	143	17
不詳	142	14	2	1	—	10	12	—	—	10	1

表35 有配偶女子年齢，地域，末子年齢，夫妻就業状態組み合わせ，親との同居・非同居，あなたの就職相談で頼りにした人別有配偶女子数<複数回答>（つづき）

年齢別	あなたの就職相談								
	近所の人	職場の同僚や友人	職場以外の人	サ友・友人・知人	国や公的機関	その他	いない・なかった	経験がない	不詳
～24歳	1	6	33	4	1	7	8	8	11
25～29歳	7	38	130	23	21	49	12	15	13
30～34歳	28	56	140	35	22	64	17	30	37
35～39歳	30	39	93	31	12	61	19	40	60
40～44歳	28	56	106	26	22	51	26	73	90
45～49歳	27	35	65	12	21	51	36	66	117
50～54歳	27	25	52	14	14	29	25	63	130
55～59歳	15	11	11	3	5	17	21	63	144
60～64歳	5	5	13	5	5	9	17	79	149
65～69歳	2	1	4	1	1	3	3	48	108
70～74歳	4	—	3	—	2	7	2	13	72
75歳以上	—	—	1	—	1	3	2	12	34

DID、NON-DID再区分別	174	272	651	154	127	351	188	510	965
非人口集中地区	72	95	221	40	49	106	50	156	366
人口集中地区	102	177	430	114	78	245	138	354	599
1.0万人未満	25	45	125	31	23	57	24	68	142
2.0万人未満	15	11	51	15	6	30	17	32	78
5.0万人未満	22	52	96	26	22	54	43	83	121
1.00万人未満	6	14	26	10	4	14	10	27	45
2.00万人未満	13	26	56	14	11	34	20	57	73
2.00万人以上	21	29	76	18	12	56	24	87	140

末子年齢による区分別	174	272	651	154	127	351	188	510	965
子供と同居していない	22	17	39	6	17	38	24	136	352
1.8歳以上の子供と同居	37	43	81	20	24	54	57	148	263
1.8歳未満の子供を持つ（同居）	30	46	85	21	24	52	34	76	68
1.2歳未満の子供を持つ（同居）	33	47	99	33	13	58	18	53	60
1.2歳未満の子供を持つ（同居未就学児）	19	28	82	16	12	37	12	18	30
3歳未満の子供を持つ	15	32	106	25	15	54	16	20	20
1歳未満の子供を持つ	6	19	57	13	9	15	9	11	9
6歳未満2人	15	29	83	15	8	37	11	19	16
3歳未満2人	2	6	21	4	2	4	3	4	3
子供なし	7	28	93	17	13	39	13	34	43
不詳	5	12	9	—	—	4	5	14	120

夫妻就業状態組み合わせ別	174	272	651	154	127	351	188	510	965
夫常勤・妻常勤	18	69	108	18	23	49	23	23	52
夫常勤・妻パート	36	43	95	19	14	46	33	24	63
夫常勤・妻自営・家族従業	1	5	12	1	—	8	1	3	9
夫常勤・妻専業主婦	45	59	233	63	45	123	44	153	145
夫常勤以外・妻有職	22	38	77	16	19	43	31	92	171
夫常勤以外・妻専業主婦	14	16	39	10	9	36	22	118	165
その他	7	9	24	6	3	11	6	20	33
不詳	31	33	63	21	14	35	28	77	327

同居・非同居別	174	272	651	154	127	351	188	510	965
同居	25	68	145	29	23	68	33	74	141
夫の親と同居	18	50	111	22	20	50	18	54	102
妻の親と同居	7	18	34	7	3	18	15	20	38
夫・妻両方の親と同居	—	—	—	—	—	—	—	—	1
非同居	127	181	474	116	91	247	121	281	386
敷地内別居	9	12	21	6	6	8	6	13	21
近所別居	26	48	123	23	11	50	29	75	79
遠所別居	89	120	327	86	73	186	83	187	258
その他	21	22	31	8	13	34	33	151	338
不詳	1	1	1	1	—	2	1	4	100

表36 有配偶女子年齢，地域，末子年齢，夫妻就業状態組み合わせ，親との同居・非同居，あなたの結婚相談で頼りにした人別有配偶女子数<複数回答>

	あなたの結婚相談										
	合計	配偶者	同居している子	別居している子	あなたの配偶者	あなたの父親	あなたの母親	配偶者の父親	配偶者の母親	あなたのような	配偶者のような
年齢別	6083	424	4	3	4	2261	3498	124	172	1658	91
～24歳	119	32	—	—	—	49	72	9	9	25	3
25～29歳	461	115	—	—	—	233	333	24	40	156	14
30～34歳	726	111	1	1	—	353	531	31	36	275	18
35～39歳	787	62	1	—	1	355	495	18	25	249	20
40～44歳	1019	43	—	—	1	392	636	8	18	289	10
45～49歳	830	18	—	—	—	276	481	9	9	250	12
50～54歳	720	21	—	—	—	233	383	12	10	179	4
55～59歳	552	11	—	—	1	179	254	4	7	122	5
60～64歳	428	5	—	2	—	106	171	3	7	70	3
65～69歳	246	6	1	—	—	55	88	4	7	28	1
70～74歳	132	—	—	—	—	21	38	2	3	10	1
75歳以上	63	—	1	—	—	9	16	—	1	5	—

DID, NON-DID再区別	6083	424	4	3	4	2261	3498	124	172	1658	91
非人口集中地区	2134	140	—	1	3	769	1208	50	59	584	30
人口集中地区	3949	284	4	2	1	1492	2290	74	113	1074	61
10万人未満	989	94	1	—	1	425	602	17	31	289	10
20万人未満	457	27	1	—	—	147	264	11	12	123	6
50万人未満	322	64	1	1	—	343	563	16	29	243	21
100万人未満	267	17	—	—	—	101	155	3	5	71	8
200万人未満	536	38	1	—	—	210	320	10	12	143	6
200万人以上	778	44	—	1	—	266	386	17	24	205	10

末子年齢による区別	6083	424	4	3	4	2261	3498	124	172	1658	91
子供と同居していない	1036	16	1	1	1	282	439	10	13	168	8
18歳以上の子供と同居	1353	32	—	—	1	431	717	17	25	344	13
18歳未満の子供を持つ(同居)	952	43	1	—	—	364	575	11	19	294	17
12歳未満の子供を持つ(同居)	831	62	1	—	1	363	545	16	26	243	16
6歳未満の子供を持つ(同居未就学児)	488	52	—	1	—	226	336	18	16	181	7
3歳未満の子供を持つ	477	88	—	—	—	227	334	23	36	172	9
1歳未満の子供を持つ	219	53	—	—	—	113	162	9	13	81	10
6歳未満2人	372	64	—	—	—	175	261	23	26	151	10
3歳未満2人	69	19	—	—	—	31	47	5	5	29	1
子供なし	486	71	—	—	1	208	303	17	19	144	9
不詳	241	7	—	1	—	47	87	3	5	31	2

夫妻就業状態組み合わせ別	6083	424	4	3	4	2261	3498	124	172	1658	91
夫常勤・妻常勤	795	69	—	1	—	326	513	23	28	257	15
夫常勤・妻パート	762	56	—	—	—	297	461	16	23	246	13
夫常勤・妻自営・家族従業	87	7	—	—	—	36	49	1	2	28	2
夫常勤・妻専業主婦	1624	162	1	—	2	743	1100	38	53	494	29
夫常勤以外・妻有職	915	44	2	—	2	303	498	19	25	231	13
夫常勤以外・妻専業主婦	695	32	1	1	—	224	346	12	18	167	8
その他	203	13	—	—	—	65	114	2	5	46	2
不詳	1002	41	—	1	—	267	417	13	18	189	9

同居・非同居別	6083	424	4	3	4	2261	3498	124	172	1658	91
同居	1240	92	—	—	2	528	823	24	33	377	16
夫の親と同居	926	68	—	—	2	415	631	15	22	307	11
妻の親と同居	310	22	—	—	—	112	191	9	11	70	5
夫・妻両方の親と同居	4	2	—	—	—	1	1	—	—	—	—
別居	3611	306	2	1	2	1456	2208	85	121	1054	61
敷地内別居	216	18	—	—	—	85	138	6	6	51	2
近居	839	84	1	1	1	348	529	26	34	229	20
遠居	2471	202	1	—	1	1003	1501	53	81	759	39
その他	1090	26	2	2	—	262	443	14	16	215	14
不詳	142	—	—	—	—	15	24	1	2	12	—

表36 有配偶女子年齢，地域，末子年齢，夫妻就業状態組み合わせ，親との同居・非同居，あなたの結婚相談で頼りにした人別有配偶女子数<複数回答>（つづき）

年齢別	あなたの結婚相談								
	近所の人	職場の同僚や友人	職場の友人・知人以外の知人	サークル・友人等知人	国や公的機関	その他	いない・なかった	経験がない	不詳
年齢別	62	693	945	130	5	274	177	119	919
～24歳	—	14	44	2	—	4	7	2	8
25～29歳	1	99	187	21	—	26	9	1	18
30～34歳	6	161	264	42	3	44	16	6	29
35～39歳	6	128	168	28	—	34	18	13	56
40～44歳	9	128	142	16	1	49	34	22	93
45～49歳	10	70	77	11	—	47	24	19	110
50～54歳	9	57	36	7	—	27	28	19	125
55～59歳	10	20	10	2	—	17	16	12	139
60～64歳	5	11	12	1	—	15	14	12	132
65～69歳	3	4	3	—	—	6	6	3	103
70～74歳	1	—	1	—	—	4	3	9	72
75歳以上	2	1	1	—	—	2	2	1	34

DID, NON-DID再区分別	62	693	945	130	5	274	177	119	919
非人口集中地区	25	236	337	43	2	78	49	30	354
人口集中地区	37	457	608	87	3	196	128	89	565
10万人未満	3	120	171	25	—	48	24	13	136
20万人未満	7	50	77	7	—	20	15	9	65
50万人未満	15	123	127	22	1	47	34	26	112
100万人未満	3	23	34	6	—	14	7	3	49
200万人未満	3	59	82	12	1	26	22	13	59
200万人以上	6	82	117	15	1	41	26	25	144

末子年齢による区分別	62	693	945	130	5	274	177	119	919
子供と同居していない	8	40	34	5	—	33	32	28	328
18歳以上の子供と同居	23	82	58	10	—	61	42	30	248
18歳未満の子供を持つ（同居）	8	108	120	16	1	43	35	23	75
12歳未満の子供を持つ（同居）	5	132	160	23	—	39	23	13	55
6歳未満の子供を持つ（同居未就学児）	6	109	147	18	2	27	15	6	25
3歳未満の子供を持つ	4	87	182	30	1	31	7	2	15
1歳未満の子供を持つ	—	50	91	12	—	7	3	1	9
6歳未満2人	4	83	136	17	—	17	6	1	17
3歳未満2人	—	19	32	4	—	3	—	—	3
子供なし	6	72	140	15	1	26	15	12	47
不詳	2	13	13	1	—	7	5	4	117

夫妻就業状態組み合わせ別	62	693	945	130	5	274	177	119	919
夫常勤・妻常勤	7	120	161	16	1	35	18	10	66
夫常勤・妻パート	6	98	133	14	—	36	24	20	68
夫常勤・妻自営・家族従業	—	10	16	2	—	5	1	2	7
夫常勤・妻専業主婦	19	238	366	52	1	77	48	27	125
夫常勤以外・妻有職	13	84	98	21	—	39	32	25	156
夫常勤以外・妻専業主婦	8	48	63	8	3	34	23	16	149
その他	—	17	24	5	—	6	7	7	34
不詳	9	78	84	12	—	42	24	12	314

同居・非同居別	62	693	945	130	5	274	177	119	919
同居	17	170	240	32	1	49	24	8	122
夫の親と同居	11	138	182	29	1	37	14	5	87
妻の親と同居	6	32	58	3	—	12	10	3	34
夫・妻両方の親と同居	—	—	—	—	—	—	—	—	1
別居	31	497	680	95	4	184	113	81	368
敷地内別居	1	25	37	8	—	5	9	3	24
近所別居	6	121	197	24	—	35	25	19	74
遠所別居	23	347	438	61	4	143	77	57	243
その他	14	24	23	2	—	40	38	30	329
不詳	—	2	2	1	—	1	2	—	100

表37 有配偶女子年齢、地域、末子年齢、夫妻就業状態組み合わせ、親との同居・非同居、あなたの結婚資金の援助で頼りにした人別有配偶女子数<複数回答>

	合計	あなたの結婚資金の援助									
		配偶者	同居している子	別居している子	あなたの配偶者	あなたの父親	あなたの母親	配偶者の父親	配偶者の母親	あなた以外の	配偶者の
年齢別	6083	295	1	3	3	3096	2698	367	281	411	29
～24歳	119	15	—	—	—	60	67	26	18	3	1
25～29歳	461	57	—	—	—	306	297	71	62	24	4
30～34歳	726	66	—	1	—	458	433	77	68	41	4
35～39歳	787	52	—	—	—	497	435	59	51	43	5
40～44歳	1019	37	—	—	1	565	505	51	33	80	5
45～49歳	830	25	—	—	1	412	328	36	18	72	2
50～54歳	720	22	—	—	1	306	276	19	13	72	4
55～59歳	552	12	—	—	—	220	162	13	5	46	2
60～64歳	428	6	—	1	—	163	104	4	7	32	1
65～69歳	246	2	—	1	—	68	54	3	4	10	5
70～74歳	132	1	—	—	—	27	26	8	2	5	1
75歳以上	63	—	1	—	—	14	11	—	—	3	—

DID, NON-DID再区分別	合計	配偶者	同居している子	別居している子	あなたの配偶者	あなたの父親	あなたの母親	配偶者の父親	配偶者の母親	あなた以外の	配偶者の
DID	6083	295	1	3	3	3096	2698	367	281	411	29
NON-DID	2134	84	—	—	2	1086	932	111	80	156	9
非人口集中地区	3949	211	1	3	1	2010	1766	256	201	255	20
人口集中地区	989	54	—	1	—	549	497	67	55	71	4
10万人未満	457	19	1	—	—	230	205	29	24	28	3
20万人未満	922	50	—	1	—	458	412	56	37	61	6
50万人未満	267	18	—	—	—	140	119	16	13	14	3
100万人未満	536	31	—	—	—	272	251	31	28	35	2
200万人未満	778	39	—	1	1	361	282	57	44	46	5
200万人以上											

末子年齢による区分別	合計	配偶者	同居している子	別居している子	あなたの配偶者	あなたの父親	あなたの母親	配偶者の父親	配偶者の母親	あなた以外の	配偶者の
末子年齢	6083	295	1	3	3	3096	2698	367	281	411	29
子供と同居していない	1036	17	—	—	1	388	282	26	13	72	1
18歳以上の子供と同居	1353	31	1	1	—	575	505	28	23	117	6
18歳未満の子供を持つ(同居)	952	31	—	—	1	529	446	59	44	88	1
12歳未満の子供を持つ(同居)	831	51	—	—	—	519	448	63	43	43	6
6歳未満の子供を持つ(同居未就学児)	488	44	—	—	—	312	275	44	36	23	3
3歳未満の子供を持つ	477	45	—	1	—	302	300	64	53	23	3
1歳未満の子供を持つ	219	30	—	—	—	134	146	30	22	9	3
6歳未満2人	372	39	—	1	—	232	229	43	37	19	4
3歳未満2人	69	8	—	—	—	38	42	12	10	6	2
子供なし	486	39	—	—	1	270	248	44	40	24	6
不詳	241	7	—	1	—	67	48	9	7	12	1

夫妻就業状態組み合わせ別	合計	配偶者	同居している子	別居している子	あなたの配偶者	あなたの父親	あなたの母親	配偶者の父親	配偶者の母親	あなた以外の	配偶者の
夫妻就業状態	6083	295	1	3	3	3096	2698	367	281	411	29
夫常勤・妻常勤	795	49	—	—	—	441	404	65	52	69	5
夫常勤・妻パート	762	39	—	—	—	399	360	53	33	54	2
夫常勤・妻自営・家族従業	87	3	—	—	—	50	48	9	8	9	—
夫常勤・妻専業主婦	1624	108	—	1	1	989	864	133	108	103	13
夫常勤以外・妻有職	915	27	—	—	1	443	371	39	32	70	3
夫常勤以外・妻専業主婦	695	30	1	1	—	307	255	22	18	40	1
その他	203	7	—	—	—	93	86	10	5	15	—
不詳	1002	32	—	1	1	374	310	36	25	51	5

同居・非同居別	合計	配偶者	同居している子	別居している子	あなたの配偶者	あなたの父親	あなたの母親	配偶者の父親	配偶者の母親	あなた以外の	配偶者の
同居・非同居	6083	295	1	3	3	3096	2698	367	281	411	29
同居	1240	62	—	—	1	764	652	64	45	93	2
夫の親と同居	926	41	—	—	—	593	506	47	35	84	2
妻の親と同居	310	19	—	—	1	170	146	16	10	9	—
夫・妻両方の親と同居	4	2	—	—	—	1	—	1	—	—	—
別居	3611	210	—	1	2	1965	1742	280	221	212	22
敷地内別居	216	9	—	—	—	133	112	23	16	11	3
近居	839	46	—	—	1	482	457	88	76	45	8
遠居	2471	153	—	1	1	1319	1148	166	126	146	10
その他	1090	23	1	2	—	345	283	23	14	98	5
不詳	142	—	—	—	—	22	21	—	1	8	—

表37 有配偶女子年齢、地域、末子年齢、夫妻就業状態組み合わせ、親との同居・非同居、あなたの結婚資金の援助で頼りにした人別有配偶女子数<複数回答> (つづき)

年齢別	あなたの結婚資金の援助								
	近所の人	職場の同僚や友人	職場以外の人	サークル・友人・知人	国や公的機関	その他	いない・なかった	経験がない	不詳
2	19	13	4	8	211	372	305	973	
24歳	—	1	2	—	—	4	9	9	
25~29歳	1	5	5	—	1	17	24	14	
30~34歳	—	5	3	—	—	30	35	33	
35~39歳	—	2	—	1	2	34	38	65	
40~44歳	1	4	2	2	2	34	41	98	
45~49歳	—	—	—	—	—	27	46	123	
50~54歳	—	2	1	—	1	28	55	131	
55~59歳	—	—	—	—	2	15	37	146	
60~64歳	—	—	—	—	—	11	28	139	
65~69歳	—	—	—	—	—	6	13	106	
70~74歳	—	—	—	—	—	3	2	73	
75歳以上	—	—	—	—	—	2	2	36	

DID、NON-DID再区分別	2	19	13	4	8	211	372	305	973
非人口集中地区	2	7	3	1	3	64	102	103	383
人口集中地区	—	12	10	3	5	147	270	202	590
1.0万人未満	—	1	—	1	—	36	50	43	143
2.0万人未満	—	—	—	—	1	15	30	21	72
5.0万人未満	—	4	2	—	—	38	75	51	117
1.00万人未満	—	3	3	1	—	2	16	16	47
2.00万人未満	—	1	1	—	3	26	37	30	65
2.00万人以上	—	3	4	1	1	30	62	41	146

末子年齢による区分別	2	19	13	4	8	211	372	305	973
子供と同居していない	—	1	—	—	—	31	52	54	342
18歳以上の子供と同居	—	1	—	—	—	43	100	66	265
18歳未満の子供を持つ(同居)	1	3	2	1	4	33	66	45	83
12歳未満の子供を持つ(同居)	—	4	—	1	1	33	40	40	62
6歳未満の子供を持つ(同居未就学児)	—	—	—	1	—	14	27	23	28
3歳未満の子供を持つ	—	5	6	1	2	20	32	21	18
1歳未満の子供を持つ	1	2	2	—	—	10	12	14	6
6歳未満2人	—	2	4	2	1	16	19	19	17
3歳未満2人	1	1	2	—	—	4	4	2	4
子供なし	—	2	2	—	—	22	35	33	48
不詳	—	—	—	—	—	5	8	9	121

夫妻就業状態組み合わせ別	2	19	13	4	8	211	372	305	973
夫常勤・妻常勤	2	7	4	1	3	25	61	32	73
夫常勤・妻パート	—	2	2	—	1	38	46	51	73
夫常勤・妻自営業・家族従業	—	—	—	1	—	4	2	3	9
夫常勤・妻専業主婦	—	1	4	—	3	55	93	72	123
夫常勤以外・妻有職	—	3	1	1	—	34	66	30	172
夫常勤以外・妻専業主婦	—	2	2	—	1	20	38	52	156
夫その他の	—	—	—	1	—	8	12	12	36
不詳	—	3	—	—	—	27	54	53	331

同居・非同居別	2	19	13	4	8	211	372	305	973
同居	1	5	2	—	3	43	43	34	133
夫の親と同居	1	5	2	—	3	35	29	22	98
妻の親と同居	—	—	—	—	—	8	14	12	34
夫・妻両方の親と同居	—	—	—	—	—	—	—	—	1
別居	1	12	11	4	2	136	251	204	387
敷地内別居	—	1	2	—	—	6	10	4	23
近隣の別居	1	3	3	—	—	25	53	44	79
遠くの別居	—	8	6	4	2	104	183	150	259
その他の	—	2	—	—	3	30	77	64	352
不詳	—	—	—	—	—	2	1	3	101

表38 有配偶女子年齢，地域，末子年齢，夫妻就業状態組み合わせ，親との同居・非同居，家族の生活費援助で頼りにした人別有配偶女子数<複数回答>

年齢別	合計	家族の生活費援助									
		配偶者	同居している子	別居している子	あなたの配偶者	あなたの父親	あなたの母親	配偶者の父親	配偶者の母親	あなたの	配偶者の
6083	1973	65	24	5	658	836	299	339	212	47	
～24歳	119	30	—	—	17	24	13	13	2	—	
25～29歳	461	157	—	—	87	109	51	58	11	3	
30～34歳	726	282	—	—	137	165	74	78	22	5	
35～39歳	787	272	1	1	127	136	52	71	19	6	
40～44歳	1019	348	8	1	105	157	49	55	43	11	
45～49歳	830	273	7	—	77	98	23	23	38	10	
50～54歳	720	251	14	2	49	80	17	21	38	4	
55～59歳	552	167	12	1	33	26	8	8	16	3	
60～64歳	428	109	9	12	9	21	7	7	13	3	
65～69歳	246	45	5	3	2	12	5	5	5	2	
70～74歳	132	27	5	3	2	4	—	—	2	—	
75歳以上	63	12	4	2	—	1	—	—	3	—	

DID, NON-DID再区分別	6083	1973	65	24	5	658	836	299	339	212	47
非人口集中地区	2134	742	29	14	3	219	286	131	136	76	15
人口集中地区	3949	1231	36	10	2	439	550	168	203	136	32
10万人未満	989	346	7	1	—	148	169	43	57	20	4
20万人未満	457	140	7	2	—	43	56	29	24	18	3
50万人未満	322	273	4	2	—	89	134	36	43	39	7
100万人未満	267	98	4	1	1	29	27	11	18	7	3
200万人未満	536	150	7	2	—	52	70	22	22	23	8
200万人以上	778	224	7	2	1	78	94	27	39	29	7

末子年齢による区分別	6083	1973	65	24	5	658	836	299	339	212	47
子供と同居していない	1036	275	3	13	2	54	63	21	21	32	5
18歳以上の子供と同居	1353	452	51	7	1	82	131	26	38	60	11
18歳未満の子供を持つ(同居)	952	331	7	1	—	100	135	49	44	37	12
12歳未満の子供を持つ(同居)	831	311	2	1	—	123	143	57	69	25	8
6歳未満の子供を持つ(同居未就学児)	488	188	—	—	—	84	102	53	49	15	8
3歳未満の子供を持つ	477	175	—	—	—	93	123	44	59	13	—
1歳未満の子供を持つ	219	88	—	—	—	39	53	27	27	8	—
6歳未満2人	372	154	—	—	—	64	85	41	44	11	3
3歳未満2人	69	32	—	—	—	12	17	10	10	3	—
3歳未満2人	486	116	—	1	1	67	72	18	28	15	2
子供なし	241	37	2	1	1	16	14	4	4	7	1
不詳	—	—	—	—	—	—	—	—	—	—	—

夫妻就業状態組み合わせ別	6083	1973	65	24	5	658	836	299	339	212	47
夫常勤・妻常勤	795	282	7	—	1	95	114	53	55	31	6
夫常勤・妻パート	762	267	3	—	—	87	129	39	44	34	5
夫常勤・妻自営・家族従業	87	29	—	—	—	14	13	3	5	5	3
夫常勤・妻専業主婦	1624	562	11	1	—	240	286	98	107	47	13
夫常勤以外・妻有職	915	304	15	5	—	71	97	46	52	35	10
夫常勤以外・妻専業主婦	695	222	21	10	2	54	68	28	37	21	6
その他	203	63	1	—	—	19	25	9	8	8	1
不詳	1002	244	7	8	2	78	104	23	31	31	3

同居・非同居別	6083	1973	65	24	5	658	836	299	339	212	47
同居	1240	550	9	1	1	180	204	123	131	36	11
夫の親と同居	326	416	9	1	—	102	124	116	121	29	7
妻の親と同居	310	132	—	—	1	78	80	6	10	7	4
夫・妻両方の親と同居	4	2	—	—	—	—	—	—	—	—	—
別居	3611	1123	25	9	—	442	565	163	195	133	28
敷地内別居	216	86	—	—	—	28	29	20	24	5	2
近居	839	256	7	2	—	116	167	46	57	31	10
遠居	2471	762	18	7	—	291	362	96	112	92	15
その他	1090	286	30	14	4	36	63	12	13	43	8
不詳	142	14	1	—	—	—	4	1	—	—	—



表38 有配偶女子年齢，地域，末子年齢，夫妻就業状態組み合わせ，親との同居・非同居，家族の生活費援助で頼りにした人別有配偶女子数<複数回答>（つづき）

年齢別	家族の生活費援助									
	近所の人	職場の同僚や友人	職場以外の友人・知人	サークル等の友人・知人	国や公的機関	その他	いないなかった	経験がない	不詳	
年齢別	5	10	7	4	22	78	344	1489	1155	
～24歳	—	—	—	—	—	3	8	37	16	
25～29歳	—	—	—	—	—	8	26	148	24	
30～34歳	—	5	4	1	2	14	32	183	54	
35～39歳	—	1	1	1	3	11	45	222	88	
40～44歳	1	2	—	1	3	15	55	255	154	
45～49歳	—	—	—	—	1	7	37	230	151	
50～54歳	1	1	1	1	1	7	51	147	144	
55～59歳	—	—	—	—	3	7	41	118	159	
60～64歳	—	—	1	—	6	3	29	78	154	
65～69歳	1	—	—	—	2	1	15	47	100	
70～74歳	—	1	—	—	1	—	4	17	75	
75歳以上	—	—	—	—	—	2	1	7	36	

DID, NON-DID再区分別	5	10	7	4	22	78	344	1489	1155
非人口集中地区	1	3	2	1	10	24	97	445	456
人口集中地区	4	7	5	3	12	54	247	1044	699
10万人未満	—	1	1	—	5	12	47	247	172
20万人未満	1	1	—	1	5	5	36	117	85
50万人未満	—	3	2	—	1	14	61	262	145
100万人未満	1	2	1	1	—	4	14	66	49
200万人未満	—	—	—	—	2	10	35	159	88
200万人以上	2	—	1	1	4	9	54	193	160

末子年齢による区分別	5	10	7	4	22	78	344	1489	1155
子供と同居していない	1	2	1	—	9	9	55	206	363
18歳以上の子供と同居	1	—	1	1	5	16	92	286	294
18歳未満の子供を持つ（同居）	1	—	—	—	2	8	61	247	123
12歳未満の子供を持つ（同居）	—	2	1	—	2	14	35	219	97
6歳未満の子供を持つ（同居未就学児）	1	3	2	2	2	9	27	119	40
3歳未満の子供を持つ	1	—	1	—	1	8	30	134	26
1歳未満の子供を持つ	—	—	—	—	—	5	9	57	18
6歳未満2人	—	—	—	—	—	7	14	96	30
3歳未満2人	—	—	—	—	—	2	3	17	3
子供なし	—	2	1	—	1	8	27	184	68
不詳	—	1	—	1	—	1	8	37	126

夫妻就業状態組み合わせ別	5	10	7	4	22	78	344	1489	1155
夫常勤・妻常勤	—	3	1	1	2	9	42	205	112
夫常勤・妻パート	1	1	—	1	3	9	43	201	93
夫常勤・妻自営・家族従業員	—	1	1	—	—	3	4	22	11
夫常勤・妻専業主婦	2	2	2	1	3	17	85	485	175
夫常勤以外・妻有職	1	1	2	—	3	9	67	199	191
夫常勤以外・妻専業主婦	—	1	—	—	5	10	32	155	172
夫常勤の他	1	—	—	—	2	7	11	44	43
不詳	—	1	1	1	4	14	60	178	358

同居・非同居別	5	10	7	4	22	78	344	1489	1155
同居	1	3	1	2	4	14	43	220	176
夫の親と同居	1	2	—	1	3	9	30	178	136
妻の親と同居	—	1	1	1	1	5	13	41	39
夫・妻両方の親と同居	—	—	—	—	—	—	—	1	1
非同居	3	5	5	2	6	51	230	1042	513
敷地内別居	—	—	—	—	1	1	10	50	29
近居	—	2	2	—	3	16	51	234	101
遠居	2	3	3	2	2	33	166	740	351
その他	1	2	1	—	11	11	67	213	363
不詳	—	—	—	—	1	2	4	14	103

表39 有配偶女子年齢，地域，末子年齢，夫妻就業状態組み合わせ，親との同居・非同居，家族の入院・入所費用で頼りにした人別有配偶女子数<複数回答>

年齢別	合計	家族の入院・入所費用									
		配偶者	同居している子	別居している子	あなたの配偶者	あなたの父親	あなたの母親	配偶者の父親	配偶者の母親	あなたの	配偶者の
24歳	119	24	—	—	—	11	13	5	8	2	1
25～29歳	461	137	—	—	—	62	62	29	32	19	6
30～34歳	726	278	—	—	—	83	101	41	45	28	13
35～39歳	787	351	3	—	—	78	82	41	49	35	12
40～44歳	1019	442	11	1	—	65	103	32	51	58	32
45～49歳	830	372	14	6	3	50	61	15	24	47	16
50～54歳	720	344	15	10	4	24	44	8	13	36	20
55～59歳	552	260	14	10	2	8	8	4	6	29	14
60～64歳	428	191	10	23	2	12	12	4	3	22	6
65～69歳	246	97	4	17	5	6	6	—	—	11	4
70～74歳	132	49	4	8	3	2	5	—	—	4	1
75歳以上	63	16	8	6	2	1	1	—	—	3	1

DID、NON-DID再区分別	6083	2561	83	81	21	402	498	179	231	294	126
非人口集中地区	2134	951	31	35	5	133	169	86	97	111	55
人口集中地区	3949	1610	52	46	16	269	329	93	134	183	71
10万人未満	989	419	9	6	—	94	93	21	27	41	16
20万人未満	457	176	5	5	1	29	33	17	18	18	12
50万人未満	922	363	10	14	4	62	85	20	27	45	23
100万人未満	267	113	8	4	3	12	18	6	19	15	9
200万人未満	536	222	2	5	2	27	42	17	19	28	5
200万人以上	778	317	18	12	6	45	58	12	24	36	16

末子年齢による区分別	6083	2561	83	81	21	402	498	179	231	294	126
子供と同居していない	1036	456	8	51	12	29	33	11	12	51	20
18歳以上の子供と同居	1353	642	54	24	5	47	70	16	26	70	37
18歳未満の子供を持つ(同居)	952	427	14	3	—	70	97	22	41	58	30
12歳未満の子供を持つ(同居)	831	377	1	—	1	58	79	45	53	43	19
6歳未満の子供を持つ(同居未就学児)	488	221	2	—	—	62	67	26	26	19	8
3歳未満の子供を持つ	477	166	—	—	—	54	66	30	37	14	4
1歳未満の子供を持つ	219	82	—	—	—	24	34	17	17	9	2
6歳未満2人	372	148	—	—	—	38	47	28	29	11	4
3歳未満2人	69	29	—	—	—	9	7	9	8	5	1
子供なし	486	128	—	—	—	50	46	8	13	24	4
不詳	241	62	4	3	2	8	6	4	6	6	2

夫妻就業状態組み合わせ別	6083	2561	83	81	21	402	498	179	231	294	126
夫常勤・妻常勤	795	323	5	5	—	59	80	27	33	46	16
夫常勤・妻パート	762	329	8	4	—	58	68	21	35	48	16
夫常勤・妻自営・家族従業	87	36	1	—	—	10	10	2	3	4	2
夫常勤・妻専業主婦	1624	695	11	6	4	136	169	62	74	66	24
夫常勤以外・妻有職	915	423	17	10	2	40	52	36	48	35	27
夫常勤以外・妻専業主婦	695	287	23	22	6	39	47	13	20	34	13
その他	203	92	3	4	1	11	19	6	4	12	6
不詳	1002	376	15	30	8	49	53	12	14	49	22

同居・非同居別	6083	2561	83	81	21	402	498	179	231	294	126
同居	1240	645	16	6	2	114	124	77	85	57	29
夫の親と同居	926	494	14	4	1	67	82	74	82	37	24
妻の親と同居	310	148	2	2	1	47	42	2	3	20	5
夫、妻両方の親と同居	4	3	—	—	—	—	—	1	—	—	—
別居	3611	1401	33	24	5	261	335	99	139	175	76
敷地内別居	216	101	—	—	—	21	20	13	17	7	3
近居	839	319	9	8	2	68	87	28	44	44	22
遠居	2471	954	23	14	3	169	225	58	76	117	46
その他	1090	488	32	50	13	27	38	3	7	59	21
不詳	142	27	2	1	1	—	1	—	—	3	—

表39 有配偶女子年齢，地域，末子年齢，夫妻就業状態組み合わせ，親との同居・非同居，家族の入院・入所費用で頼りにした人別有配偶女子数<複数回答>（つづき）

	家族の入院・入所費用								
	近所の人	職場同僚や友人	職場以外の人	サークル・友人・知人	国や公的機関	その他	いない・なかった	経験がない	不詳
年齢別	33	15	14	3	57	86	268	1522	982
～24歳	—	—	—	—	1	—	12	50	18
25～29歳	1	—	—	—	2	7	23	208	27
30～34歳	3	2	2	—	4	15	31	261	51
35～39歳	2	3	—	—	13	13	32	220	81
40～44歳	8	2	4	—	8	12	45	259	138
45～49歳	7	1	—	—	8	16	30	196	123
50～54歳	3	4	3	1	4	9	41	137	118
55～59歳	1	—	—	—	6	5	21	92	138
60～64歳	3	1	—	—	4	7	17	53	121
65～69歳	2	—	—	—	5	1	13	30	78
70～74歳	3	1	—	—	—	1	1	12	61
75歳以上	—	—	—	—	2	—	2	4	28

DID, NON-DID再区分別	33	15	14	3	57	86	268	1522	982
非人口集中地区	13	8	5	1	24	28	75	435	395
人口集中地区	20	7	9	2	33	58	193	1087	587
10万人未満	5	3	2	—	9	19	45	276	143
20万人未満	1	—	2	—	4	2	19	135	75
50万人未満	3	1	2	—	5	15	47	271	123
100万人未満	3	3	2	—	2	—	16	64	46
200万人未満	1	—	—	—	5	9	30	145	69
200万人以上	7	—	1	2	8	13	36	196	131

末子年齢による区分別	33	15	14	3	57	86	268	1522	982
子供と同居していない	6	4	1	1	15	12	35	147	289
18歳以上の子供と同居	8	2	2	—	10	21	67	253	235
18歳未満の子供を持つ（同居）	7	1	6	1	6	13	41	241	109
12歳未満の子供を持つ（同居）	5	5	2	—	12	11	36	228	88
6歳未満の子供を持つ（同居未就学児）	3	3	2	1	6	11	23	136	36
3歳未満の子供を持つ	2	—	—	—	3	11	32	183	29
1歳未満の子供を持つ	—	—	—	—	4	2	9	84	16
6歳未満2人	1	—	—	—	3	4	20	142	23
3歳未満2人	—	—	—	—	1	—	3	26	3
子供なし	1	—	1	—	—	3	16	223	56
不詳	1	—	—	—	—	2	9	27	124

夫妻就業状態組み合わせ別	33	15	14	3	57	86	268	1522	982
夫常勤・妻常勤	1	2	1	1	6	8	35	232	98
夫常勤・妻パート	7	4	6	—	9	13	31	219	78
夫常勤・妻自営・家族従業	—	—	—	—	3	3	5	22	8
夫常勤・妻専業主婦	9	1	3	1	12	23	74	522	157
夫常勤以外・妻有職	5	3	2	—	9	11	46	180	162
夫常勤以外・妻専業主婦	4	1	—	—	6	12	26	138	147
夫常勤の他	1	2	1	—	3	6	8	41	33
不詳	6	2	1	—	9	10	43	168	299

同居・非同居別	33	15	14	3	57	86	268	1522	982
同居	2	1	2	1	10	16	47	228	167
夫の親と同居	2	—	—	—	7	10	38	172	119
妻の親と同居	—	1	2	1	3	5	9	56	47
夫・妻両方の親と同居	—	—	—	—	—	1	—	—	1
別居	22	10	10	1	29	53	177	1137	432
敷地内別居	1	—	—	—	1	2	4	60	23
近居	5	3	5	—	7	8	44	264	95
遠居	15	7	4	1	20	42	126	798	290
その他	9	4	2	1	18	15	42	148	285
不詳	—	—	—	—	—	2	2	9	98

表40 有配偶女子年齢，地域，末子年齢，夫妻就業状態組み合わせ，親との同居・非同居，あなたが病気のときの看病・世話で頼りにした人別有配偶女子数＜複数回答＞

	合 計	あなたが病気の時の看病・世話									
		配 偶 者	同 居 し て い る 子	別 居 し て い る 子	あ な た の 配 偶 者	あ な た の 父 親	あ な た の 母 親	配 偶 者 の 父 親	配 偶 者 の 母 親	あ な た の き よ う だ い	配 偶 者 の き よ う だ い
年 齢 別	6083	3285	814	343	83	317	1864	67	658	857	175
～24歳	119	58	1	—	—	7	51	2	14	12	1
25～29歳	461	276	4	—	1	63	242	16	84	60	8
30～34歳	726	440	22	—	—	87	380	16	132	96	16
35～39歳	787	466	74	3	2	65	306	11	158	98	15
40～44歳	1019	547	167	9	3	37	373	10	121	159	28
45～49歳	830	431	187	26	7	30	223	2	64	151	32
50～54歳	720	367	164	50	9	14	140	4	44	102	26
55～59歳	552	279	98	71	15	5	70	2	22	86	22
60～64歳	428	217	55	77	23	4	48	2	13	52	12
65～69歳	246	121	20	57	9	4	18	1	4	30	10
70～74歳	132	55	13	33	8	1	7	1	2	9	4
75歳以上	63	28	9	17	6	—	6	—	—	2	1

DID, NON-DID再区分別	6083	3285	814	343	83	317	1864	67	658	857	175
非人口集中地区	2134	1109	259	132	27	103	634	28	270	312	70
人口集中地区	3949	2176	555	211	56	214	1230	39	388	545	105
10万人未満	989	557	119	33	11	74	373	9	97	150	27
20万人未満	457	249	69	29	6	18	142	9	51	63	16
50万人未満	922	499	133	56	18	62	267	11	96	123	21
100万人未満	267	148	45	18	3	10	84	2	22	38	8
200万人未満	536	288	51	23	5	20	167	4	45	73	13
200万人以上	778	435	138	52	13	30	197	4	77	98	20

末子年齢による区分別	6083	3285	814	343	83	317	1864	67	658	857	175
子供と同居していない	1036	528	48	230	50	14	146	5	32	139	36
18歳以上の子供と同居	1353	712	416	93	20	29	228	4	68	177	45
18歳未満の子供を持つ（同居）	952	513	196	7	7	34	307	5	114	153	30
12歳未満の子供を持つ（同居）	831	492	107	4	1	45	334	12	148	111	21
6歳未満の子供を持つ（同居未就学児）	488	292	19	—	2	55	241	9	104	62	13
3歳未満の子供を持つ	477	277	3	—	—	49	267	14	109	67	5
1歳未満の子供を持つ	219	139	2	—	—	31	120	9	48	39	8
3歳未満2人	372	225	2	—	—	43	206	16	90	54	10
6歳未満2人	69	42	—	—	—	8	38	6	21	13	3
3歳未満2人	486	258	2	1	1	53	178	7	26	75	9
子供なし	241	74	21	8	2	7	43	2	9	34	8
不詳											

夫妻就業状態組み合わせ別	6083	3285	814	343	83	317	1864	67	658	857	175
夫常勤・妻常勤	795	449	94	28	3	45	286	7	113	107	18
夫常勤・妻パート	762	420	122	14	5	40	236	6	82	116	22
夫常勤・妻自営・家族従業	87	54	12	1	—	6	27	2	9	20	2
夫常勤・妻専業主婦	1624	953	216	49	12	145	701	34	232	247	41
夫常勤以外・妻専業主婦	915	460	147	56	21	30	204	9	94	130	42
夫常勤以外・妻有職	695	372	87	85	21	23	151	3	48	78	19
夫常勤以外・妻専業主婦	203	107	28	16	4	5	63	—	21	34	9
その他	1002	470	108	94	17	23	196	6	59	125	22
不詳											

同居・非同居別	6083	3285	814	343	83	317	1864	67	658	857	175
同居	1240	636	166	34	11	80	467	29	300	189	38
夫の親と同居	926	478	125	25	6	58	310	25	285	149	31
妻の親と同居	310	155	41	9	5	22	156	3	15	39	7
夫・妻両方の親と同居	4	3	—	—	—	—	1	1	—	1	—
別居	3611	2044	477	123	31	227	1295	33	330	506	88
敷地内別居	216	110	30	6	1	17	81	5	48	29	5
近居	839	461	91	28	4	71	348	9	98	134	32
遠居	2471	1437	347	87	25	133	849	19	181	334	49
その他	1090	577	165	181	40	9	96	5	27	157	49
不詳	142	28	6	5	1	1	6	—	1	5	—

表40 有配偶女子年齢、地域、末子年齢、夫妻就業状態組み合わせ、親との同居・非同居、あなたが病気のときの看病・世話で頼りにした人別有配偶女子数<複数回答> (つづき)

年齢別	あなたが病気の時の看病・世話								
	近所の人	職場の同僚や友人	職場以外の人	サークル・友人等知人	国や公的機関	その他	いない・いなかった	経験がない	不詳
年齢別	167	38	95	27	23	78	63	787	619
～24歳	—	1	—	—	—	1	6	20	11
25～29歳	10	5	7	2	—	5	3	76	15
30～34歳	25	6	14	4	1	12	8	88	27
35～39歳	35	11	20	3	2	8	9	113	44
40～44歳	27	2	14	2	1	12	10	156	86
45～49歳	27	6	18	4	1	9	8	117	92
50～54歳	18	2	12	3	4	10	10	96	83
55～59歳	5	2	3	2	3	10	5	53	82
60～64歳	10	1	4	5	5	5	2	34	73
65～69歳	4	1	2	1	4	3	2	22	48
70～74歳	4	1	1	1	—	—	—	10	42
75歳以上	2	—	—	—	2	3	—	2	16

DID、NON-DID再区分別	167	38	95	27	23	78	63	787	619
非人口集中地区	44	11	19	3	9	16	18	257	273
人口集中地区	123	27	76	24	14	62	45	530	346
10万人未満	38	5	17	5	4	13	13	130	84
20万人未満	16	1	10	4	—	3	3	64	36
50万人未満	24	7	17	7	2	12	12	138	72
100万人未満	8	3	5	1	3	5	5	31	20
200万人未満	11	5	12	—	1	11	6	64	39
200万人以上	26	6	15	7	4	18	6	103	95

末子年齢による区分別	167	38	95	27	23	78	63	787	619
子供と同居していない	26	2	10	4	10	20	4	98	174
18歳以上の子供と同居	31	11	20	8	7	14	16	166	161
18歳未満の子供を持つ(同居)	26	3	15	2	—	11	9	142	62
12歳未満の子供を持つ(同居)	35	6	20	4	2	10	8	120	49
6歳未満の子供を持つ(同居未就学児)	18	3	10	1	1	8	6	54	19
3歳未満の子供を持つ	19	5	6	3	—	5	9	60	15
1歳未満の子供を持つ	2	2	3	2	—	3	—	30	7
6歳未満2人	18	5	4	2	—	2	6	45	13
3歳未満2人	2	1	—	—	—	—	2	5	4
子供なし	7	6	9	1	3	5	10	98	34
不詳	3	—	2	2	—	2	1	19	98

夫妻就業状態組み合わせ別	167	38	95	27	23	78	63	787	619
夫常勤・妻常勤	6	10	9	9	2	9	2	126	46
夫常勤・妻パート	20	3	19	1	2	12	6	109	58
夫常勤・妻自営・家族従業	1	—	2	—	—	—	—	14	4
夫常勤・妻専業主婦	65	6	25	10	3	25	17	194	86
夫常勤以外・妻有職	31	7	17	4	4	9	12	131	113
夫常勤以外・妻専業主婦	22	3	10	4	6	14	10	82	85
その他	7	2	2	1	—	2	2	20	27
不詳	15	7	11	6	6	7	14	111	200

同居・非同居別	167	38	95	27	23	78	63	787	619
同居	12	7	15	5	4	20	11	140	103
夫の親と同居	7	5	12	2	2	12	9	111	78
妻の親と同居	5	2	3	3	2	7	2	29	24
夫、妻両方の親と同居	—	—	—	—	—	1	—	—	1
別居	126	26	71	17	10	40	40	545	256
敷地内別居	5	—	3	1	—	1	4	38	13
近居	16	1	11	5	2	7	13	135	50
遠居	103	24	55	11	8	32	23	363	171
その他	29	5	9	5	8	18	10	98	164
不詳	—	—	—	—	1	—	2	4	96

表41 有配偶女子年齢、地域、末子年齢、夫妻就業状態組み合わせ、親との同居・非同居、家族の食事・洗濯等の手伝いで頼りにした人別有配偶女子数<複数回答>

年齢別	合計	家族の食事・洗濯等の手伝い									
		配偶者	同居している子	別居している子	あなたの配偶者	あなたの父親	あなたの母親	配偶者の父親	配偶者の母親	あなたのきょうだい	配偶者のきょうだい
24歳	119	48	1	—	—	—	26	—	13	4	—
25歳	461	239	7	—	2	24	140	9	89	35	9
30歳	726	338	41	—	2	25	222	13	147	60	17
35歳	787	344	151	8	2	19	184	12	187	40	9
40歳	1019	431	296	9	6	16	198	5	155	58	18
45歳	830	323	300	28	6	9	98	3	78	42	10
50歳	720	282	241	46	7	5	74	2	50	32	19
55歳	552	210	122	60	15	1	40	—	31	27	13
60歳	428	147	60	43	17	1	27	—	18	17	6
65歳	246	80	18	22	8	—	10	—	10	16	5
70歳	132	38	12	11	7	—	2	—	3	4	—
75歳以上	63	17	10	9	4	—	2	—	—	3	1

DID, NON-DID再区分別	6083	2497	1259	230	76	101	1023	44	781	338	107
非人口集中地区	2134	745	437	93	26	32	362	17	391	91	32
人口集中地区	3949	1752	822	137	50	69	661	27	390	247	75
10万人未満	989	455	188	27	11	29	210	14	112	72	18
20万人未満	457	195	101	13	3	1	67	3	56	34	8
50万人未満	922	396	195	36	17	18	147	4	88	44	15
100万人未満	267	122	54	10	3	4	46	1	34	12	6
200万人未満	536	247	95	20	4	7	76	1	37	39	13
200万人以上	778	337	189	31	12	10	115	4	63	46	15

末子年齢による区分別	6083	2497	1259	230	76	101	1023	44	781	338	107
子供と同居していない	1036	383	43	138	37	4	67	1	60	54	22
18歳以上の子供と同居	1353	506	562	61	21	8	122	2	91	55	21
18歳未満の子供を持つ(同居)	952	413	350	13	10	15	159	7	134	52	16
12歳未満の子供を持つ(同居)	831	362	207	9	2	16	179	11	161	29	15
6歳未満の子供を持つ(同居未就学児)	488	225	48	2	2	15	138	9	115	34	7
3歳未満の子供を持つ	477	217	14	—	1	13	155	9	116	40	11
1歳未満の子供を持つ	219	118	4	—	1	5	74	—	54	21	3
6歳未満2人	372	180	11	—	—	7	114	5	97	32	9
3歳未満2人	69	24	1	—	—	—	19	2	25	7	1
子供なし	486	220	2	—	1	21	99	3	37	40	7
不詳	241	53	29	7	1	4	30	2	13	13	5

夫妻就業状態組み合わせ別	6083	2497	1259	230	76	101	1023	44	781	338	107
夫常勤・妻常勤	795	341	177	23	3	13	184	7	182	46	14
夫常勤・妻パート	762	345	216	20	7	10	110	7	85	39	10
夫常勤・妻自営・家族従業	87	38	19	4	—	2	17	1	13	8	2
夫常勤・妻専業主婦	1624	765	309	36	13	42	386	18	218	113	26
夫常勤以外・妻有職	915	332	222	38	14	13	101	6	135	35	26
夫常勤以外・妻専業主婦	695	264	120	38	18	6	83	3	52	30	12
その他	203	81	45	5	—	3	34	—	25	12	2
不詳	1002	331	151	66	21	12	108	2	71	55	15

同居・非同居別	6083	2497	1259	230	76	101	1023	44	781	338	107
同居	1240	339	266	31	9	27	288	25	487	46	27
夫の親と同居	926	251	215	20	8	12	107	25	477	26	27
妻の親と同居	310	87	51	11	1	15	179	—	10	20	—
夫・妻両方の親と同居	4	1	—	—	—	—	2	—	—	—	—
別居	3611	1711	784	96	29	71	691	19	259	233	60
敷地内別居	216	86	44	5	1	7	49	4	63	11	6
近地別居	839	381	169	25	6	23	205	4	64	61	22
遠地別居	2471	1213	555	63	22	37	428	11	129	154	31
その他	1090	431	200	98	37	3	37	—	34	57	19
不詳	142	16	9	5	1	—	7	—	1	2	1

表41 有配偶女子年齢，地域，末子年齢，夫妻就業状態組み合わせ，親との同居・非同居，家族の食事・洗濯等の手伝いで頼りにした人別有配偶女子数<複数回答>（つづき）

	家族の食事・洗濯等の手伝い								
	近所の人	職場の同僚や友人	職場以外の知人	サークル等知人	国や公的機関	その他	いないなかった	経験がない	不詳
年齢別	96	15	49	18	6	95	228	522	876
～24歳	1	—	—	—	—	4	10	13	14
25～29歳	5	1	5	7	—	7	17	64	26
30～34歳	18	3	8	6	1	13	33	73	46
35～39歳	14	4	10	2	1	9	31	80	62
40～44歳	11	4	9	2	1	13	25	82	117
45～49歳	18	1	7	4	—	9	29	70	118
50～54歳	14	1	6	1	1	9	27	41	111
55～59歳	5	—	3	1	—	11	24	31	124
60～64歳	7	1	—	1	1	7	16	31	111
65～69歳	2	—	—	1	—	6	14	21	70
70～74歳	—	—	—	—	—	4	2	11	54
75歳以上	1	—	—	—	1	3	—	5	23

DID, NON-DID再区分別	96	15	49	18	6	95	228	522	876
非人口集中地区	23	5	11	7	2	26	70	147	371
人口集中地区	73	10	38	11	4	69	158	375	505
10万人未満	18	3	13	2	1	16	36	82	123
20万人未満	10	1	3	1	—	5	20	45	66
50万人未満	13	2	7	4	—	9	49	101	104
100万人未満	7	1	4	—	1	5	10	20	38
200万人未満	10	1	5	1	—	14	19	51	61
200万人以上	15	2	6	3	2	20	24	76	113

末子年齢による区分別	96	15	49	18	6	95	228	522	876
子供と同居していない	13	—	4	1	2	27	34	81	275
18歳以上の子供と同居	30	2	9	4	—	18	55	77	206
18歳未満の子供を持つ（同居）	8	4	9	2	—	10	29	78	84
12歳未満の子供を持つ（同居）	10	2	8	3	1	12	33	75	77
6歳未満の子供を持つ（同居未就学児）	18	4	7	5	—	8	20	40	30
3歳未満の子供を持つ	12	2	7	1	1	8	27	49	26
1歳未満の子供を持つ	1	1	3	1	—	5	10	16	12
6歳未満2人	8	2	4	—	—	8	19	29	23
3歳未満2人	—	—	—	—	—	1	5	7	4
子供なし	4	—	1	—	2	6	15	94	54
不詳	—	—	1	2	—	1	5	12	112

夫妻就業状態組み合わせ別	96	15	49	18	6	95	228	522	876
夫常勤・妻常勤	9	5	3	1	1	10	21	45	72
夫常勤・妻パート	12	3	11	1	2	9	27	78	79
夫常勤・妻自営・家族従業	—	—	1	—	—	2	1	11	8
夫常勤・妻専業主婦	41	4	18	8	1	21	65	160	138
夫常勤以外・妻有職	13	2	6	2	—	16	39	70	154
夫常勤以外・妻専業主婦	12	—	4	3	1	20	29	61	130
その他	1	1	—	—	—	4	6	17	32
不詳	8	—	6	3	1	13	40	80	263

同居・非同居別	96	15	49	18	6	95	228	522	876
同居	7	4	7	5	1	23	27	51	129
夫の親と同居	5	3	6	2	—	13	22	43	98
妻の親と同居	2	1	1	3	1	9	5	8	30
夫、妻両方の親と同居	—	—	—	—	—	1	—	—	1
別居	72	8	38	11	3	48	152	383	400
敷地内別居	1	—	5	1	—	1	11	14	25
近居	7	—	1	1	—	8	38	93	81
遠居	64	8	31	9	3	37	101	272	270
その他	17	3	4	2	2	23	44	84	248
不詳	—	—	—	—	—	1	5	4	99

表42 有配偶女子年齢，地域，末子年齢，夫妻 就業状態組み合わせ，親 との同居・非同居，冠婚葬祭の手伝いで頼りにした人別有配偶女子数<複数回答>

	合 計	冠婚葬祭の手伝い									
		配 偶 者	同 居 し て い る 子	別 居 し て い る 子	あ な た の 配 偶 者	あ な た の 父 親	あ な た の 母 親	配 偶 者 の 父 親	配 偶 者 の 母 親	あ な た の き よ う だ い	配 偶 者 の き よ う だ い
年 齢 別	6083	2275	328	264	98	584	1098	367	748	1319	891
～24歳	119	23	—	—	—	8	18	10	21	10	8
25～29歳	461	154	—	—	3	90	157	52	97	57	33
30～34歳	726	264	1	1	1	142	251	90	157	128	80
35～39歳	787	323	11	2	—	125	227	98	183	140	96
40～44歳	1019	361	44	5	5	104	212	61	141	239	163
45～49歳	830	333	73	29	3	54	109	20	64	221	152
50～54歳	720	304	90	44	12	32	70	24	45	203	144
55～59歳	552	231	56	58	24	11	25	5	20	149	101
60～64歳	428	153	26	52	21	12	16	5	13	98	70
65～69歳	246	78	15	41	14	3	9	—	4	51	29
70～74歳	132	37	6	26	11	2	1	2	3	14	11
75歳以上	63	14	6	6	4	1	3	—	—	9	4

DID, NON-DID再区分別	6083	2275	328	264	98	584	1098	367	748	1319	891
非人口集中地区	2134	788	122	99	33	207	375	161	337	466	348
人口集中地区	3949	1487	206	165	65	377	723	206	411	853	543
10万人未満	989	390	47	28	14	127	230	81	136	230	153
20万人未満	457	169	24	19	7	41	83	24	46	101	66
50万人未満	922	350	49	49	17	92	171	39	102	204	143
100万人未満	267	98	18	15	6	24	54	17	30	59	39
200万人未満	536	208	19	21	10	40	80	21	37	102	53
200万人以上	778	272	49	33	11	53	105	24	60	157	89

末子年齢による区分別	6083	2275	328	264	98	584	1098	367	748	1319	891
子供と同居していない	1036	392	23	159	55	27	57	15	49	235	174
18歳以上の子供と同居	1353	549	214	87	28	64	120	39	80	376	250
18歳未満の子供を持つ(同居)	952	367	60	11	4	82	170	48	125	220	158
12歳未満の子供を持つ(同居)	831	338	20	3	3	107	218	76	160	168	126
6歳未満の子供を持つ(同居未就学児)	488	169	2	1	1	86	145	51	100	81	52
3歳未満の子供を持つ	477	167	—	—	—	81	160	56	110	74	33
1歳未満の子供を持つ	219	77	—	—	—	40	76	32	46	32	18
6歳未満2人	372	141	—	—	—	65	128	57	92	52	34
3歳未満2人	69	26	—	—	—	9	23	11	16	10	4
子供なし	486	162	1	1	3	77	130	42	66	98	56
不詳	241	54	8	3	4	20	22	8	12	35	24

夫妻就業状態組み合わせ別	6083	2275	328	264	98	584	1098	367	748	1319	891
大常勤・妻常勤	795	343	31	23	2	100	195	80	164	181	120
大常勤・妻パート	762	290	41	18	3	79	138	50	109	182	125
大常勤・妻自営・家族従業	87	39	9	4	1	13	18	5	16	22	18
大常勤・妻専業主婦	1624	618	74	38	15	201	404	113	211	348	203
大常勤以外・妻有職	915	357	65	44	18	72	129	56	108	207	170
大常勤以外・妻専業主婦	695	245	45	57	29	51	74	25	50	135	99
その他	203	74	11	8	1	10	35	9	23	50	30
不詳	1002	309	52	72	29	58	105	29	67	194	126

同居・非同居別	6083	2275	328	264	98	584	1098	367	748	1319	891
同居	1240	565	76	36	15	177	331	150	339	285	217
夫の親と同居	926	431	56	24	14	125	217	139	322	215	187
妻の親と同居	310	132	20	12	1	52	112	8	17	69	29
夫・妻両方の親と同居	4	2	—	—	—	—	2	3	—	1	1
別居	3611	1294	157	94	30	386	725	208	386	766	498
敷地内別居	216	85	10	6	3	24	47	23	43	47	31
近隣別居	839	288	37	17	8	125	214	72	126	194	136
遠く別居	2471	898	105	67	18	231	456	112	215	508	322
その他	1090	401	91	129	53	20	37	8	22	260	170
不詳	142	15	4	5	—	1	5	1	1	8	6



表42 有配偶女子年齢、地域、末子年齢、夫妻就業状態組み合わせ、親との同居・非同居、冠婚葬祭の手伝いで頼りにした人別有配偶女子数<複数回答>(つづき)

年齢別	冠婚葬祭の手伝い								
	近所の人	職場同僚や友人	職場友人・知人以外の知人	サークル・友人・知人の人	国や公的機関	その他	いない・なかった	経験がない	不詳
年齢別	847	151	202	59	13	126	68	1170	963
～24歳	—	3	5	—	—	2	5	53	14
25～29歳	22	8	19	2	—	11	3	171	27
30～34歳	60	20	21	8	4	19	12	202	65
35～39歳	88	15	24	6	2	17	10	172	82
40～44歳	148	40	37	12	2	20	12	227	136
45～49歳	148	24	36	3	1	28	6	151	123
50～54歳	150	24	33	14	1	14	6	89	124
55～59歳	94	10	11	5	—	6	8	47	121
60～64歳	73	5	12	5	1	5	4	32	108
65～69歳	41	1	2	3	—	2	2	15	77
70～74歳	15	—	2	1	—	1	—	9	58
75歳以上	8	1	—	—	1	1	—	2	28

DID、NON-DID再区分別	847	151	202	59	13	126	68	1170	963
非人口集中地区	404	50	65	18	3	32	19	318	395
人口集中地区	443	101	137	41	10	94	49	852	568
10万人未満	119	20	33	6	2	19	14	208	143
20万人未満	71	12	22	4	—	10	3	100	62
50万人未満	91	25	28	12	3	20	6	200	103
100万人未満	20	4	10	4	—	8	6	53	45
200万人未満	49	19	13	4	1	17	10	126	76
200万人以上	93	21	31	11	4	20	10	165	139

末子年齢による区分別	847	151	202	59	13	126	68	1170	963
子供と同居していない	177	13	19	13	—	17	4	73	266
18歳以上の子供と同居	247	36	52	14	2	29	18	191	230
18歳未満の子供を持つ(同居)	159	40	40	8	1	24	10	192	109
12歳未満の子供を持つ(同居)	106	24	21	6	—	11	8	198	84
6歳未満の子供を持つ(同居未就学児)	58	9	17	7	3	14	9	133	57
3歳未満の子供を持つ	22	9	14	—	1	9	9	150	37
1歳未満の子供を持つ	11	4	10	2	—	6	—	78	16
6歳未満2人	24	9	8	—	1	6	7	114	30
3歳未満2人	3	1	1	—	—	—	—	27	4
子供なし	41	11	20	5	2	13	9	129	55
不詳	26	5	9	4	2	3	1	26	116

夫妻就業状態組み合わせ別	847	151	202	59	13	126	68	1170	963
夫常勤・妻常勤	108	35	19	5	3	17	4	132	87
夫常勤・妻パート	108	22	24	4	—	12	10	172	88
夫常勤・妻自営・家族従業	13	—	3	2	—	4	—	16	5
夫常勤・妻専業主婦	199	28	57	18	4	41	13	445	162
夫常勤以外・妻有職	151	28	29	12	2	14	23	130	166
夫常勤以外・妻専業主婦	106	13	28	6	2	13	7	111	135
その他	32	10	12	2	—	7	1	36	30
不詳	130	15	30	10	2	18	10	128	289

同居・非同居別	847	151	202	59	13	126	68	1170	963
同居	243	34	33	10	4	23	12	143	146
夫の親と同居	182	24	19	7	2	16	6	110	108
妻の親と同居	61	10	14	3	2	7	6	33	37
夫・妻両方の親と同居	—	—	—	—	—	—	—	—	—
非同居	415	99	141	39	7	86	44	930	449
敷地内別居	36	10	8	2	—	—	2	35	28
近居	110	21	31	11	1	15	14	205	88
遠居	260	64	99	25	6	70	28	677	306
その他	180	18	27	9	2	16	11	92	267
不詳	9	—	1	1	—	1	1	5	101

表43 有配偶女子年齢、地域、末子年齢、夫妻就業状態組み合わせ、親との同居・非同居、子供の教育や将来に関する相談で頼りにした人別有配偶女子数<複数回答>

	合 計	子供の教育や将来に関する相談									
		配 偶 者	同 居 し て い る 子	別 居 し て い る 子	あ な た の 配 偶 者	あ な た の 父 親	あ な た の 母 親	配 偶 者 の 父 親	配 偶 者 の 母 親	あ な た の あ き よ う だ い	配 偶 者 の あ き よ う だ い
年 齢 別	6083	4276	92	53	30	477	1060	250	492	886	284
～24歳	119	60	—	—	—	10	38	11	23	11	3
25～29歳	461	296	—	—	—	78	168	51	99	52	19
30～34歳	726	538	2	—	4	120	284	68	123	129	39
35～39歳	787	617	6	—	—	95	182	48	100	139	34
40～44歳	1019	787	17	3	6	79	177	38	72	187	66
45～49歳	830	619	29	6	8	44	97	10	32	161	42
50～54歳	720	529	17	13	6	30	67	11	20	88	41
55～59歳	552	371	8	11	3	9	27	7	11	69	20
60～64歳	428	258	8	12	1	5	8	4	8	27	10
65～69歳	246	132	1	4	—	4	—	—	1	15	3
70～74歳	132	47	—	3	1	3	—	—	3	4	5
75歳以上	63	22	4	1	1	—	—	—	—	4	2

DID、NON-DID再区分別	6083	4276	92	53	30	477	1060	250	492	886	284
非人口集中地区	2134	1493	31	16	7	163	361	93	188	336	104
人口集中地区	3949	2783	61	37	23	314	699	157	304	550	180
10万人未満	989	720	12	5	1	108	227	51	92	152	56
20万人未満	457	327	7	3	1	32	80	21	36	82	25
50万人未満	922	655	17	10	12	74	149	34	68	116	25
100万人未満	267	187	6	5	—	19	49	12	25	31	13
200万人未満	536	379	8	6	1	30	85	15	35	66	23
200万人以上	778	515	11	8	8	51	109	24	48	103	38

末子年齢による区分別	6083	4276	92	53	30	477	1060	250	492	886	284
子供と同居していない	1036	661	7	25	6	24	47	11	21	92	34
18歳以上の子供と同居	1353	998	38	19	10	53	123	22	39	196	64
18歳未満の子供を持つ(同居)	952	791	30	6	6	63	139	19	57	180	53
12歳未満の子供を持つ(同居)	831	674	11	—	4	96	201	49	96	146	50
6歳未満の子供を持つ(同居未就学児)	488	401	3	—	1	75	183	47	85	88	25
3歳未満の子供を持つ	477	391	—	—	1	84	208	55	103	97	27
1歳未満の子供を持つ	219	182	—	—	1	49	100	33	63	49	16
6歳未満2人	372	314	—	—	3	71	159	46	78	81	27
3歳未満2人	69	54	—	—	—	14	31	11	22	14	5
子供なし	486	95	—	—	—	24	45	11	22	18	8
不詳	241	83	3	3	1	9	14	3	6	20	7

夫妻就業状態組み合わせ別	6083	4276	92	53	30	477	1060	250	492	886	284
大常勤・妻常勤	795	593	9	3	4	67	159	39	81	126	44
大常勤・妻パート	762	560	20	3	6	76	128	30	61	127	38
大常勤・妻自営・家族従業	87	67	1	1	—	6	12	4	5	19	3
大常勤・妻専業主婦	1624	1264	15	10	10	180	430	93	186	274	67
大常勤以外・妻有職	915	636	22	14	4	53	120	38	75	142	51
大常勤以外・妻専業主婦	695	458	14	13	3	37	84	19	42	74	31
その他	203	148	4	1	—	16	30	9	13	24	11
不詳	1002	550	7	8	3	42	97	18	29	100	39

同居・非同居別	6083	4276	92	53	30	477	1060	250	492	886	284
同居	1240	1003	19	10	5	128	286	81	182	204	70
夫の親と同居	926	757	15	7	5	89	198	76	175	156	61
妻の親と同居	310	243	4	3	—	39	88	5	7	47	9
夫・妻両方の親と同居	4	3	—	—	—	—	—	—	—	1	—
別居	3611	2582	55	18	19	334	744	164	295	582	174
敷地内別居	216	165	4	2	—	24	48	17	40	42	7
近居	839	598	14	5	4	97	217	55	92	148	57
遠居	2471	1768	35	10	15	208	469	89	161	384	107
その他	1090	666	17	24	6	14	27	15	15	96	40
不詳	142	25	1	1	—	1	3	—	—	4	—

表43 有配偶女子年齢，地域，末子年齢，夫妻就業状態組み合わせ，親との同居・非同居，子供の教育や将来に関する相談で頼りにした人別有配偶女子数<複数回答>（つづき）

年齢別	子供の教育や将来に関する相談								
	近所の人	職場の同僚や友人	職場友人・知人以外の人	サークル・友人・知人	国や公的機関	その他	いない・なかった	経験がない	不詳
年齢別	368	241	613	197	47	79	84	414	787
～24歳	5	3	11	5	2	—	2	31	12
25～29歳	40	21	70	15	5	3	5	106	15
30～34歳	106	52	140	41	5	14	5	73	33
35～39歳	87	57	121	40	9	9	17	37	48
40～44歳	60	53	141	44	6	17	5	44	81
45～49歳	38	29	73	26	9	10	12	39	89
50～54歳	21	21	34	19	5	10	16	29	91
55～59歳	8	4	11	6	3	4	11	18	113
60～64歳	2	1	8	1	2	5	6	16	117
65～69歳	1	—	2	—	—	2	3	17	82
70～74歳	—	—	1	—	—	4	—	2	73
75歳以上	—	—	1	—	—	1	2	2	33

DID, NON-DID再区別	368	241	613	197	47	79	84	414	787
非人口集中地区	97	95	212	54	18	27	24	93	337
人口集中地区	271	146	401	143	29	52	60	321	450
10万人未満	69	46	101	32	6	12	9	77	108
20万人未満	33	17	49	22	5	9	3	31	54
50万人未満	59	34	94	32	2	11	15	70	87
100万人未満	14	11	23	6	1	5	8	18	35
200万人未満	37	25	55	13	5	7	8	59	52
200万人以上	59	13	79	38	10	8	17	66	114

末子年齢による区別	368	241	613	197	47	79	84	414	787
子供と同居していない	5	9	16	3	6	17	14	24	271
18歳以上の子供と同居	41	27	75	28	6	17	23	30	181
18歳未満の子供を持つ（同居）	47	45	126	36	13	13	8	16	54
12歳未満の子供を持つ（同居）	98	72	141	50	5	14	2	17	42
6歳未満の子供を持つ（同居未就学児）	76	36	91	39	9	8	7	12	18
3歳未満の子供を持つ	73	25	95	25	4	7	5	19	9
1歳未満の子供を持つ	27	16	40	8	3	—	—	13	7
6歳未満2人	66	21	81	18	4	3	4	8	10
3歳未満2人	12	8	13	3	1	—	2	4	1
子供なし	3	3	22	5	1	3	21	263	86
不詳	3	8	7	3	—	—	4	20	119

夫妻就業状態組み合わせ別	368	241	613	197	47	79	84	414	787
夫常勤・妻常勤	16	94	87	17	6	9	6	79	59
夫常勤・妻パート	46	58	95	17	5	14	10	67	53
夫常勤・妻自営・家族従業	1	1	11	2	—	2	1	7	8
夫常勤・妻専業主婦	188	30	209	95	13	19	18	123	91
夫常勤以外・妻有職	39	24	88	28	12	13	18	37	135
夫常勤以外・妻専業主婦	39	5	43	18	4	8	13	43	117
その他	9	9	25	5	2	5	2	9	28
不詳	30	20	55	15	5	9	16	49	296

同居・非同居別	368	241	613	197	47	79	84	414	787
同居	68	69	137	49	11	19	12	45	95
夫の親と同居	53	52	100	35	10	16	6	32	68
妻の親と同居	15	16	36	14	1	3	6	13	26
夫・妻両方の親と同居	—	1	—	—	—	—	—	—	1
別居	286	161	452	138	30	45	53	319	302
敷地内別居	15	17	34	8	1	3	2	6	21
近居	57	34	102	38	5	5	13	78	63
遠居	209	107	310	90	22	37	36	294	199
その他	13	10	23	10	6	13	16	45	288
不詳	1	1	1	—	—	2	3	5	102

表44 有配偶女子年齢、地域、末子年齢、夫妻就業状態組み合わせ、親との同居・非同居、夫婦の問題に関する相談で頼りにした人別有配偶女子数<複数回答>

年齢別	合計	夫婦間の問題に関する相談									
		配偶者	同居している子	別居している子	あなたの配偶者	あなたの父親	あなたの母親	配偶者の父親	配偶者の母親	あなたの	配偶者の
合計	6083	1334	151	139	22	393	1195	130	337	1222	332
24歳	119	26	—	—	—	9	38	3	9	15	2
25歳	461	161	—	—	1	57	155	23	47	71	18
30歳	726	231	—	—	1	76	257	29	79	165	36
35歳	787	191	—	—	1	73	210	28	75	168	46
40歳	1019	190	27	2	1	68	220	12	40	221	74
45歳	830	153	38	17	2	43	136	18	39	200	51
50歳	720	125	42	24	4	30	91	8	26	154	49
55歳	552	100	14	30	6	15	39	5	11	121	27
60歳	428	85	14	34	2	11	27	2	5	60	14
65歳	246	44	6	17	1	8	13	1	4	29	10
70歳	132	20	2	13	3	3	8	1	2	9	2
75歳以上	63	8	4	2	—	—	1	—	—	9	3

DID、NON-DID再区分別	合計	配偶者	同居している子	別居している子	あなたの配偶者	あなたの父親	あなたの母親	配偶者の父親	配偶者の母親	あなたの	配偶者の
合計	6083	1334	151	139	22	393	1195	130	337	1222	332
非人口集中地区	2134	400	51	51	5	129	400	39	113	437	114
人口集中地区	3949	934	100	88	17	264	795	91	224	785	218
10万人未満	989	237	19	18	3	95	228	39	73	211	63
20万人未満	457	109	17	10	1	23	92	5	16	89	22
50万人未満	922	216	25	21	4	64	181	18	54	177	40
100万人未満	267	50	10	7	1	15	66	6	14	51	15
200万人未満	536	173	9	10	1	31	92	9	21	104	32
200万人以上	778	149	20	22	7	36	136	14	46	153	46

末子年齢による区分別	合計	配偶者	同居している子	別居している子	あなたの配偶者	あなたの父親	あなたの母親	配偶者の父親	配偶者の母親	あなたの	配偶者の
合計	6083	1334	151	139	22	393	1195	130	337	1222	332
子供と同居していない	1036	173	10	92	9	33	77	8	26	169	50
18歳以上の子供と同居	1353	234	96	36	6	55	176	18	46	299	81
1歳未満の子供を持つ(同居)	952	187	32	5	—	54	193	17	47	205	66
1歳未満の子供を持つ(同居)	831	189	9	1	1	67	196	19	56	181	51
6歳未満の子供を持つ(同居未就学児)	488	151	—	—	—	47	171	25	48	101	31
3歳未満の子供を持つ	477	150	—	—	1	49	161	16	51	104	10
1歳未満の子供を持つ	219	72	—	—	—	27	75	11	29	44	12
6歳未満2人	372	124	—	—	—	30	121	9	40	85	13
3歳未満2人	69	25	—	—	—	9	19	3	8	18	2
子供なし	486	142	—	—	3	49	123	12	28	88	23
不詳	241	36	4	5	1	12	23	4	6	31	8

夫妻就業状態組み合わせ別	合計	配偶者	同居している子	別居している子	あなたの配偶者	あなたの父親	あなたの母親	配偶者の父親	配偶者の母親	あなたの	配偶者の
合計	6083	1334	151	139	22	393	1195	130	337	1222	332
夫常勤・妻常勤	795	180	17	14	2	54	175	18	44	180	39
夫常勤・妻パート	762	158	20	10	1	60	172	18	54	184	45
夫常勤・妻自営・家族従業	87	21	3	1	—	7	17	1	2	24	8
夫常勤・妻専業主婦	1624	423	31	16	5	138	434	51	118	323	76
夫常勤以外・妻有職	915	196	32	22	4	46	136	18	57	191	63
夫常勤以外・妻専業主婦	695	150	24	34	2	34	97	6	20	128	36
その他	203	45	3	4	1	6	42	2	8	42	13
不詳	1002	161	21	38	7	48	122	16	34	150	52

同居・非同居別	合計	配偶者	同居している子	別居している子	あなたの配偶者	あなたの父親	あなたの母親	配偶者の父親	配偶者の母親	あなたの	配偶者の
同居	1240	287	30	12	2	100	310	34	105	287	67
夫の親と同居	926	208	22	8	2	74	231	26	89	219	50
妻の親と同居	310	77	8	4	—	26	77	8	16	66	17
夫、妻両方の親と同居	4	2	—	—	—	—	2	—	—	2	—
別居	3611	823	75	49	11	273	832	89	221	738	201
敷地内別居	216	52	4	5	—	21	57	6	22	51	6
近居	839	164	15	9	4	72	219	34	62	177	55
遠居	2471	591	54	34	6	177	548	48	136	497	137
その他	1090	221	46	76	9	19	47	5	10	189	61
不詳	142	3	—	2	—	1	6	2	1	8	3

表44 有配偶女子年齢，地域，末子年齢，夫妻就業状態組み合わせ，親との同居・非同居，夫婦の問題に関する相談で頼りにした人別有配偶女子数<複数回答>（つづき）

年齢別	夫婦間の問題に関する相談								
	近所の人	職場の同僚や友人	職場友人以外の知人	サークル・友人等知人	国や公的機関	その他	いない・なかった	経験がない	不詳
～24歳	5	7	40	4	—	1	3	21	11
25～29歳	22	41	130	18	3	9	9	88	20
30～34歳	62	63	212	36	2	16	15	86	33
35～39歳	61	67	173	32	2	11	24	119	59
40～44歳	42	57	180	33	2	18	32	192	100
45～49歳	33	30	101	25	2	19	20	182	111
50～54歳	23	15	55	21	1	16	28	142	118
55～59歳	8	6	19	7	—	8	19	120	119
60～64歳	5	4	13	4	1	6	18	78	125
65～69歳	3	1	3	1	—	5	9	46	82
70～74歳	1	—	1	1	—	1	2	17	65
75歳以上	1	1	—	—	—	1	1	7	34

D1D, NON-D1D再区分別	266	292	927	182	15	111	180	1098	877
非人口集中地区	78	126	326	40	8	41	49	364	374
人口集中地区	188	166	601	142	7	70	131	734	503
10万人未満	37	51	165	33	4	15	25	181	115
20万人未満	28	17	81	17	1	7	15	82	66
50万人未満	43	48	141	34	1	14	30	195	100
100万人未満	15	8	32	6	1	8	12	41	38
200万人未満	27	28	79	16	—	8	20	87	59
200万人以上	38	14	103	36	—	18	29	148	125

末子年齢による区分別	266	292	927	182	15	111	180	1098	877
子供と同居していない	17	16	43	14	3	20	28	215	288
18歳以上の子供と同居	31	32	104	33	2	25	56	263	232
18歳未満の子供を持つ（同居）	45	43	159	31	3	17	34	186	87
12歳未満の子供を持つ（同居）	61	68	167	33	1	16	13	148	59
6歳未満の子供を持つ（同居未就学児）	44	42	130	24	3	9	12	55	22
3歳未満の子供を持つ	34	25	147	24	2	12	14	64	21
1歳未満の子供を持つ	19	23	68	10	1	—	4	34	10
6歳未満2人	37	29	124	19	3	6	7	45	18
3歳未満2人	5	11	25	3	—	—	1	10	2
子供なし	11	36	97	9	—	10	15	112	42
不詳	4	7	12	4	—	2	4	21	116

夫妻就業状態組み合わせ別	266	292	927	182	15	111	180	1098	877
夫常勤・妻常勤	9	109	139	17	4	11	19	152	69
夫常勤・妻パート	33	55	153	15	3	13	21	153	68
夫常勤・妻自営・家族従業	2	6	14	2	—	6	1	14	10
夫常勤・妻専業主婦	120	38	308	77	3	25	44	332	118
夫常勤以外・妻有職	35	31	124	30	—	20	31	154	146
夫常勤以外・妻専業主婦	31	8	69	15	1	15	28	115	135
その他	11	16	29	6	—	6	7	30	32
不詳	25	29	91	20	4	15	29	148	299

同居・非同居別	266	292	927	182	15	111	180	1098	877
同居	45	72	209	42	1	19	27	206	144
夫の親と同居	32	54	164	33	—	14	20	153	106
妻の親と同居	13	18	44	9	1	5	7	53	37
夫、妻両方の親と同居	—	—	1	—	—	—	—	—	1
非同居	203	207	683	123	13	73	111	678	342
敷地内別居	8	17	50	8	1	5	5	26	21
近居	47	50	188	28	—	13	26	158	74
遠居	145	136	438	84	11	54	77	481	226
その他	18	13	34	17	1	17	38	202	230
不詳	—	—	1	—	—	2	4	12	101

表45 有配偶女子年齢，地域，末子年齢，夫妻就業状態組み合わせ，親との同居・非同居，あなた自身の生き方に関する相談で頼りにした人別有配偶女子数＜複数回答＞

	あなた自身の生き方に関する相談										
	合計	配偶者	同居している子	別居している子	あなたの配偶者	あなたの父親	あなたの母親	配偶者の父親	配偶者の母親	あなたのきょうだい	配偶者のきょうだい
年齢別	6083	2659	204	157	26	378	974	59	132	999	124
～24歳	119	58	—	—	1	11	27	3	2	16	—
25～29歳	461	282	—	—	2	68	164	17	21	67	9
30～34歳	726	413	4	—	—	87	243	10	34	148	15
35～39歳	787	396	8	—	2	73	165	11	28	135	17
40～44歳	1019	456	42	5	1	52	166	10	20	189	20
45～49歳	830	312	36	18	2	36	94	2	12	159	21
50～54歳	720	273	53	28	4	22	65	3	9	109	20
55～59歳	552	194	28	38	5	10	23	2	3	93	12
60～64歳	428	155	15	31	1	12	18	—	2	53	4
65～69歳	246	78	10	20	4	6	5	1	1	15	6
70～74歳	132	30	1	13	2	—	—	—	—	8	—
75歳以上	63	12	7	4	2	—	—	—	—	7	—

DID, NON-DID再区別	6083	2659	204	157	26	378	974	59	132	999	124
非人口集中地区	2134	870	69	57	3	110	300	18	45	334	49
人口集中地区	3949	1789	135	100	23	268	674	41	87	665	75
10万人未満	989	472	23	20	2	95	209	20	33	174	18
20万人未満	457	202	19	9	2	30	75	3	9	81	12
50万人未満	922	407	28	29	8	64	154	6	17	145	14
100万人未満	267	123	13	4	4	13	45	3	4	48	11
200万人未満	536	265	17	13	3	31	82	5	11	83	6
200万人以上	778	320	35	25	4	35	109	4	13	134	14

末子年齢による区別	6083	2659	204	157	26	378	974	59	132	999	124
子供と同居していない	1036	355	9	98	11	21	48	5	12	120	14
18歳以上の子供と同居	1353	497	124	44	4	44	114	4	12	227	36
18歳未満の子供を持つ（同居）	952	409	46	9	2	40	129	8	18	164	24
12歳未満の子供を持つ（同居）	831	405	14	—	1	59	162	9	25	145	18
6歳未満の子供を持つ（同居未就学児）	488	259	2	—	—	49	156	9	23	90	13
3歳未満の子供を持つ	477	279	2	—	—	47	152	8	16	87	3
1歳未満の子供を持つ	219	134	—	—	—	36	72	5	12	49	7
6歳未満2人	372	215	1	—	—	40	123	6	20	76	5
3歳未満2人	69	39	—	—	—	11	23	2	3	17	1
子供なし	486	263	—	1	6	69	121	9	10	92	6
不詳	241	58	7	5	2	13	20	2	4	25	3

夫妻就業状態組み合わせ別	6083	2659	204	157	26	378	974	59	132	999	124
夫常勤・妻常勤	795	385	16	18	2	54	148	12	23	134	12
夫常勤・妻パート	762	347	23	10	1	57	131	9	20	149	17
夫常勤・妻自営・家族従業	87	47	2	—	—	8	12	—	—	24	2
夫常勤・妻専業主婦	1624	828	51	25	6	138	389	19	44	280	29
夫常勤以外・妻有職	915	374	51	23	5	41	101	11	24	156	22
夫常勤以外・妻専業主婦	695	266	32	29	4	35	82	3	6	105	21
その他	203	86	5	7	—	10	27	1	5	26	6
不詳	1002	326	24	45	8	35	84	4	10	125	15

同居・非同居別	6083	2659	204	157	26	378	974	59	132	999	124
同居	1240	606	56	16	2	100	267	22	59	242	29
夫の親と同居	926	458	42	9	1	75	203	18	54	187	27
妻の親と同居	310	146	14	7	1	25	62	4	5	54	2
夫、妻両方の親と同居	4	2	—	—	—	—	2	—	—	1	—
別居	3611	1643	91	56	12	257	674	36	70	614	74
散地内別居	216	103	4	7	1	17	49	3	9	40	2
近距離別居	839	388	16	14	3	60	174	10	18	143	31
遠距離別居	2471	1122	70	33	8	176	443	23	43	420	41
その他	1090	394	52	83	12	20	30	1	3	137	20
不詳	142	16	5	2	—	1	3	—	—	6	1

表45 有配偶女子年齢，地域，末子年齢，夫妻就業状態組み合わせ，親との同居・非同居，あなた自身の生き方に関する相談で頼りにした人別有配偶女子数<複数回答>（つづき）

年齢別	あなた自身の生き方に関する相談								
	近所の人	職場の同僚や友人	職場の友人・知人	サークル・知人の友人・知人	国や公的機関	その他	いない・なかった	経験がない	不詳
年齢別	274	445	1164	326	18	139	178	811	897
～24歳	1	11	40	6	—	1	4	15	9
25～29歳	16	52	151	24	1	8	8	60	20
30～34歳	56	80	247	51	3	25	16	61	39
35～39歳	49	92	211	51	1	15	26	87	71
40～44歳	55	106	229	65	2	23	30	137	98
45～49歳	43	47	135	49	6	23	23	140	117
50～54歳	25	34	84	52	—	18	28	109	129
55～59歳	12	13	37	10	2	11	19	84	127
60～64歳	8	6	18	12	2	8	11	58	117
65～69歳	6	3	9	3	1	4	9	39	82
70～74歳	2	1	1	2	—	3	2	15	60
75歳以上	1	—	2	1	—	—	2	6	28

DID, NON-DID再区別	274	445	1164	326	18	139	178	811	897
非人口集中地区	75	188	385	89	7	49	56	277	388
人口集中地区	199	257	779	237	11	90	122	534	509
10万人未満	44	77	223	44	4	20	20	123	124
20万人未満	21	29	96	32	3	11	14	58	60
50万人未満	49	68	182	49	2	15	31	142	106
100万人未満	16	13	42	20	1	5	10	38	38
200万人未満	31	38	95	29	1	12	21	67	59
200万人以上	38	32	141	63	—	27	26	106	122

末子年齢による区別	274	445	1164	326	18	139	178	811	897
子供と同居していない	25	28	64	36	5	20	27	144	287
18歳以上の子供と同居	51	58	161	62	4	34	47	213	246
18歳未満の子供を持つ（同居）	47	82	196	55	4	19	40	135	82
12歳未満の子供を持つ（同居）	55	97	203	57	2	20	17	111	68
6歳未満の子供を持つ（同居未就学児）	40	46	146	37	2	12	14	49	24
3歳未満の子供を持つ	34	35	148	34	1	12	11	48	21
1歳未満の子供を持つ	8	26	78	11	—	4	7	23	10
6歳未満2人	35	35	135	21	1	10	7	35	22
3歳未満2人	4	10	27	3	1	2	1	5	4
子供なし	9	60	150	29	—	13	11	67	42
不詳	5	13	18	5	—	5	4	21	117

夫妻就業状態組み合わせ別	274	445	1164	326	18	139	178	811	897
夫常勤・妻常勤	13	154	185	34	4	13	21	108	75
夫常勤・妻パート	31	96	195	34	4	18	21	101	73
夫常勤・妻自営・家族従業	4	6	22	1	—	3	1	9	8
夫常勤・妻専業主婦	118	69	372	131	3	44	51	227	125
夫常勤以外・妻有職	39	46	156	57	2	14	28	126	144
夫常勤以外・妻専業主婦	31	9	76	26	3	19	20	105	137
その他	10	18	43	11	—	5	9	19	37
不詳	28	47	115	32	2	23	27	116	298

同居・非同居別	274	445	1164	326	18	139	178	811	897
同居	51	114	270	75	4	25	30	146	140
夫の親と同居	41	88	207	59	3	13	21	108	105
妻の親と同居	10	26	61	16	1	12	9	38	34
夫、妻両方の親と同居	—	—	2	—	—	—	—	—	1
非同居	198	303	833	219	11	93	108	507	369
敷地内別居	8	22	47	11	—	7	6	23	22
近居	40	76	214	54	2	14	22	129	74
遠居	149	200	563	150	8	71	80	346	248
その他	24	26	59	31	3	19	38	150	285
不詳	1	2	2	1	—	2	2	8	103

表46 有配偶女子年齢，地域，末子年齢，夫妻就業状態組み合わせ，親との同居・非同居，趣味やレジャーの相手・パートナーで頼りにした人別有配偶女子数<複数回答>

	合 計	趣味やレジャーの相手・パートナー									
		配 偶 者	同 居 し て い る 子	別 居 し て い る 子	あ な た の 配 偶 者 の 子 の	あ な た の 父 親	あ な た の 母 親	配 偶 者 の 父 親	配 偶 者 の 母 親	あ な た の だ い	配 偶 者 の だ い
年 齢 別	6083	2910	580	145	40	138	307	64	117	801	228
～24歳	119	75	1	—	—	3	9	1	2	18	1
25～29歳	461	328	27	1	2	24	57	13	14	69	28
30～34歳	726	499	73	3	4	31	77	23	37	128	31
35～39歳	787	469	119	3	2	39	62	16	34	115	31
40～44歳	1019	502	140	6	5	20	52	7	14	134	40
45～49歳	830	348	84	24	7	14	26	3	11	119	41
50～54歳	720	286	70	27	6	2	17	1	2	95	27
55～59歳	552	176	33	33	6	1	6	—	—	63	12
60～64歳	428	134	20	27	4	3	1	—	2	41	10
65～69歳	246	60	5	10	2	1	—	—	1	14	5
70～74歳	132	22	3	8	2	—	—	—	—	3	1
75歳以上	63	11	5	3	—	—	—	—	—	2	1

DID, NON-DID再区分別	6083	2910	580	145	40	138	307	64	117	801	228
非人口集中地区	2134	929	206	54	11	48	95	25	48	258	88
人口集中地区	3949	1981	374	91	29	90	212	39	69	543	140
10万人未満	989	538	95	18	2	27	71	14	23	155	40
20万人未満	457	213	43	6	6	12	26	6	10	69	23
50万人未満	922	420	85	26	7	18	34	4	11	103	26
100万人未満	267	128	24	6	3	2	10	—	2	43	8
200万人未満	536	287	39	8	4	12	26	4	8	62	14
200万人以上	778	395	88	27	7	19	45	11	15	111	29

末子年齢による区分別	6083	2910	580	145	40	138	307	64	117	801	228
子供と同居していない	1036	336	13	75	13	4	9	—	4	87	29
18歳以上の子供と同居	1353	481	160	43	10	17	30	3	11	170	47
18歳未満の子供を持つ(同居)	952	451	126	10	5	11	38	5	10	125	34
12歳未満の子供を持つ(同居)	831	457	136	6	2	32	59	13	27	118	42
6歳未満の子供を持つ(同居未就学児)	488	330	74	1	3	16	45	17	25	82	23
3歳未満の子供を持つ	477	321	39	1	1	24	52	13	19	84	14
1歳未満の子供を持つ	219	161	18	—	2	15	30	8	14	39	17
6歳未満2人	372	252	34	—	—	13	35	10	18	63	17
3歳未満2人	69	49	7	—	—	7	12	5	6	13	6
その他	486	314	3	2	4	16	33	5	7	78	18
不詳	241	59	11	7	—	3	11	—	—	18	4

夫妻就業状態組み合わせ別	6083	2910	580	145	40	138	307	64	117	801	228
夫常勤・妻常勤	795	419	89	21	3	22	49	12	22	115	36
夫常勤・妻パート	762	393	93	11	3	19	31	6	17	99	32
夫常勤・妻自営・家族従業	87	45	10	4	1	3	3	—	—	19	4
夫常勤・妻専業主婦	1624	967	182	23	11	60	138	28	38	255	67
夫常勤以外・妻有職	915	390	86	25	6	12	27	10	16	128	32
夫常勤以外・妻専業主婦	695	276	49	26	6	9	20	5	12	68	24
その他	203	79	16	3	2	3	10	1	4	27	7
不詳	1002	341	55	32	8	10	29	2	8	90	26

同居・非同居別	6083	2910	580	145	40	138	307	64	117	801	228
同居	1240	666	138	17	3	31	73	21	54	200	52
夫の親と同居	926	493	112	10	3	18	46	16	48	151	45
妻の親と同居	310	170	26	7	—	13	27	5	6	48	7
夫・妻両方の親と同居	4	3	—	—	—	—	—	—	—	1	—
別居	3611	1899	381	65	24	105	230	43	61	505	155
敷地内別居	216	132	39	7	1	8	19	5	8	29	7
近居	839	439	87	15	8	31	63	13	17	149	51
遠居	2471	1303	253	40	15	64	146	23	34	321	95
その他	1090	332	57	61	13	1	2	—	2	93	20
不詳	142	13	4	2	—	1	2	—	—	3	1



表46 有配偶女子年齢，地域，末子年齢，夫妻就業状態組み合わせ，親との同居・非同居，趣味やレジャーの相手・パートナーで頼りにした人別有配偶女子数<複数回答>（つづき）

年齢別	趣味やレジャーの相手・パートナー								
	近所の人	職場の同僚や友人	職場友人以外の知人	サークル・友人・等知人	国や公的機関	その他	いない・なかった	経験がない	不詳
～24歳	2	19	48	7	—	2	5	6	9
25～29歳	37	74	194	49	2	5	7	33	21
30～34歳	103	103	256	92	2	14	20	43	43
35～39歳	128	119	250	117	4	5	17	41	65
40～44歳	170	184	292	167	2	21	23	62	109
45～49歳	130	131	231	149	5	13	19	68	126
50～54歳	93	90	159	154	3	14	22	41	127
55～59歳	85	46	102	77	2	9	11	45	126
60～64歳	50	17	47	75	2	5	13	30	116
65～69歳	22	8	20	42	1	4	7	25	77
70～74歳	10	—	9	15	—	4	2	9	70
75歳以上	3	—	3	5	—	3	5	6	29

D1D, NON-D1D再区分別	833	791	1611	949	23	99	151	409	918
非人口集中地区	279	318	515	266	9	27	55	158	390
人口集中地区	554	473	1096	683	14	72	96	251	528
10万人未満	137	147	316	168	3	13	15	50	126
20万人未満	72	59	144	88	1	10	7	21	64
50万人未満	137	125	231	150	4	17	30	83	118
100万人未満	29	20	61	49	3	6	7	18	45
200万人未満	58	50	124	74	1	11	18	45	54
200万人以上	121	72	220	154	2	15	19	34	121

末子年齢による区分別	833	791	1611	949	23	99	151	409	918
子供と同居していない	117	67	159	174	2	19	29	64	296
18歳以上の子供と同居	200	161	291	233	8	28	41	99	248
18歳未満の子供を持つ（同居）	160	168	273	178	6	13	23	69	85
12歳未満の子供を持つ（同居）	144	137	249	145	3	12	18	54	73
6歳未満の子供を持つ（同居未就学児）	83	61	172	63	2	6	7	24	25
3歳未満の子供を持つ	60	57	174	46	1	8	17	35	25
1歳未満の子供を持つ	18	30	83	21	—	4	8	10	9
6歳未満2人	50	43	138	37	1	10	12	24	19
3歳未満2人	11	7	24	5	1	2	2	1	4
子供なし	30	91	179	65	—	6	6	42	39
不詳	21	19	31	24	1	3	2	12	118

夫妻就業状態組み合わせ別	833	791	1611	949	23	99	151	409	918
夫常勤・妻常勤	55	235	258	99	4	8	19	46	88
夫常勤・妻パート	108	171	264	108	—	14	15	53	72
夫常勤・妻自営・家族従業	11	14	26	11	—	—	—	5	8
夫常勤・妻専業主婦	295	122	478	322	11	22	39	106	122
夫常勤以外・妻有職	136	100	233	139	2	13	25	66	156
夫常勤以外・妻専業主婦	97	25	124	112	3	16	27	56	137
その他	28	29	52	34	1	6	7	16	39
不詳	103	95	176	124	2	20	19	61	296

同居・非同居別	833	791	1611	949	23	99	151	409	918
同居	155	208	371	182	4	15	35	67	152
夫の親と同居	116	157	279	146	2	11	27	55	113
妻の親と同居	39	50	90	36	2	4	8	12	38
夫、妻両方の親と同居	—	1	2	—	—	—	—	—	1
別居	548	517	1103	595	13	61	81	250	365
敷地内別居	21	33	60	37	—	3	5	12	25
近居	109	126	274	125	1	7	21	62	76
速居	412	350	757	427	11	50	52	165	239
その他	125	63	132	167	6	22	34	83	297
不詳	5	3	5	5	—	1	1	9	104

表47 有配偶女子年齢，地域，末子年齢，夫妻就業状態組み合わせ，親との同居・非同居，家族や子供に関する考え方別有配偶女子数

	合計	夫は外で働き妻は主婦業に専念すべき					自分達を犠牲にしても子供を優先すべき				
		まったく賛成	どちらか賛成とい	どちらか反対とい	まったく反対	不詳	まったく賛成	どちらか賛成とい	どちらか反対とい	まったく反対	不詳
年齢別	6083	525	2590	2031	573	364	895	3267	1302	215	404
24歳～29歳	119	6	53	48	11	1	33	59	23	2	2
30歳～34歳	461	23	181	186	62	9	85	273	81	13	9
35歳～39歳	726	30	298	289	95	14	86	419	175	29	17
40歳～44歳	787	34	325	299	101	28	96	449	184	32	26
45歳～49歳	1019	60	406	389	125	39	100	576	255	43	45
50歳～54歳	830	43	357	308	70	52	92	438	214	28	58
55歳～59歳	720	62	326	219	55	58	90	374	167	30	59
60歳～64歳	552	74	250	153	32	43	102	275	109	17	49
65歳～69歳	428	76	213	84	15	40	94	222	48	15	49
70歳～74歳	246	55	112	38	4	37	60	110	32	3	41
75歳以上	132	42	50	12	2	26	36	53	9	1	33
	63	20	19	6	1	17	21	19	5	2	16

DID, NON-DID再区分別	6083	525	2590	2031	573	364	895	3267	1302	215	404
非人口集中地区	2134	184	862	745	203	140	323	1171	427	55	158
人口集中地区	3949	341	1728	1286	370	224	572	2096	875	160	246
10万人未満	989	65	424	341	108	51	147	540	224	29	49
20万人未満	457	41	207	143	42	24	76	232	106	15	28
50万人未満	922	75	407	320	76	44	136	512	192	30	52
100万人未満	267	27	124	76	23	17	42	138	53	14	20
200万人未満	536	61	227	176	46	26	60	267	138	40	31
200万人以上	778	72	339	230	75	62	111	407	162	32	66

末子年齢による区分別	6083	525	2590	2031	573	364	895	3267	1302	215	404
子供と同居していない	1036	177	473	239	43	104	222	531	140	25	118
18歳以上の子供と同居	1353	130	624	420	100	79	204	700	322	34	93
18歳未満の子供を持つ(同居)	952	48	391	386	95	32	103	535	229	50	35
12歳未満の子供を持つ(同居)	831	45	335	313	110	28	88	494	197	31	21
6歳未満の子供を持つ(同居未就学児)	488	31	203	192	59	3	80	273	116	10	9
3歳未満の子供を持つ	477	15	224	182	51	5	81	302	79	11	4
1歳未満の子供を持つ	219	14	98	85	20	2	42	135	32	7	3
6歳未満2人	372	15	172	134	46	5	55	235	65	12	5
3歳未満2人	69	3	33	27	6	—	16	44	8	—	—
子供なし	486	38	180	169	83	16	41	237	144	40	24
不詳	241	27	62	45	12	95	34	60	43	7	97

夫妻就業状態組み合わせ別	6083	525	2590	2031	573	364	895	3267	1302	215	404
大常勤・妻常勤	795	23	209	361	169	33	85	446	196	32	36
大常勤・妻パート	762	26	277	333	99	27	91	428	182	33	28
大常勤・妻自営・家族従業	87	5	31	35	12	4	9	50	18	4	6
大常勤・妻専業主婦	1624	154	817	501	112	40	224	934	358	66	42
大常勤以外・妻有職	915	52	371	328	87	77	128	471	198	35	83
大常勤以外・妻専業主婦	695	124	356	143	22	50	133	358	128	21	55
その他	203	23	77	61	24	18	40	94	46	4	19
不詳	1002	118	452	269	48	115	185	486	176	20	135

同居・非同居別	6083	525	2590	2031	573	364	895	3267	1302	215	404
同居	1240	72	535	446	135	52	147	696	309	35	53
夫の親と同居	926	46	398	343	100	39	107	526	229	27	37
妻の親と同居	310	26	136	102	34	12	40	167	80	8	15
夫・妻両方の親と同居	4	—	1	1	1	1	—	3	—	—	1
別居	3611	238	1535	1319	391	128	500	2015	800	147	149
敷地内別居	216	20	80	84	23	9	35	120	49	4	8
近居	839	48	355	319	90	27	130	478	169	30	32
遠居	2471	159	1064	891	274	83	320	1384	558	111	98
その他	1090	202	499	244	41	104	232	523	181	33	121
不詳	142	13	21	22	6	80	16	33	12	—	81

表47 有配偶女子年齢，地域，末子年齢，夫妻就業状態組み合わせ，親との同居・非同居，家族や子供に関する考え方別有配偶女子数（つづき）

	合 計	父親は善役いなくても問題解決すれば良					子供が小さいうちは母親は育児に専念				
		ま っ た く 賛 成	ど え ば 賛 成 と い	ど え ば 反 対 と い	ま っ た く 反 対	不 詳	ま っ た く 賛 成	ど え ば 賛 成 と い	ど え ば 反 対 と い	ま っ た く 反 対	不 詳
年 齢 別	6083	931	1673	1947	1155	377	2621	2529	500	123	310
～24歳	119	10	23	47	39	—	56	44	16	2	1
25～29歳	461	24	93	208	128	8	141	236	65	12	7
30～34歳	726	55	151	286	220	14	212	375	95	31	13
35～39歳	787	69	187	317	192	22	257	411	79	18	22
40～44歳	1019	108	268	375	228	40	450	416	92	29	32
45～49歳	830	128	278	241	132	51	386	332	56	14	42
50～54歳	720	126	233	208	94	59	372	259	39	8	42
55～59歳	552	140	170	134	63	45	278	201	29	4	40
60～64歳	428	140	135	77	29	47	235	137	18	3	35
65～69歳	246	71	82	36	16	41	126	82	5	—	33
70～74歳	132	41	31	14	13	33	75	23	2	2	30
75歳以上	63	19	22	4	1	17	33	13	4	—	13

DID, NON-DID再区別	6083	931	1673	1947	1155	377	2621	2529	500	123	310
非人口集中地区	2134	302	576	713	398	145	861	924	186	40	123
人口集中地区	3949	629	1097	1234	757	232	1760	1605	314	83	187
10万人未満	989	154	268	315	202	50	447	413	73	15	41
20万人未満	457	82	125	149	79	22	211	183	35	11	17
50万人未満	922	144	270	305	156	47	397	391	72	22	40
100万人未満	267	40	81	67	59	20	137	88	23	7	12
200万人未満	536	70	141	169	129	27	234	209	55	15	23
200万人以上	778	139	212	229	132	66	334	321	56	13	54

末子年齢による区別	6083	931	1673	1947	1155	377	2621	2529	500	123	310
子供と同居していない	1036	285	318	216	97	120	551	348	41	10	86
18歳以上の子供と同居	1353	277	457	374	168	77	683	518	70	14	68
18歳未満の子供を持つ（同居）	952	116	278	324	200	34	440	389	85	21	17
12歳未満の子供を持つ（同居）	831	82	190	331	207	21	301	388	85	32	15
6歳未満の子供を持つ（同居未就学児）	488	42	121	199	121	5	164	255	54	10	5
3歳未満の子供を持つ	477	31	105	202	135	4	149	241	68	13	6
1歳未満の子供を持つ	219	16	37	100	64	2	69	120	23	6	1
6歳未満2人	372	29	81	155	103	4	119	194	44	10	5
3歳未満2人	69	7	15	31	16	—	23	37	7	1	1
子供なし	486	48	116	166	137	19	192	202	60	14	18
不詳	241	34	51	35	26	95	72	58	14	3	94

夫妻就業状態組み合わせ別	6083	931	1673	1947	1155	377	2621	2529	500	123	310
夫常勤・妻常勤	795	83	178	298	202	34	211	355	148	48	33
夫常勤・妻パート	762	105	212	265	150	30	341	319	70	13	19
夫常勤・妻自営・家族従業	87	12	31	26	14	4	29	43	8	4	3
夫常勤・妻専業主婦	1624	198	425	593	367	41	719	757	100	20	28
夫常勤以外・妻有職	915	132	266	289	156	72	389	379	68	18	61
夫常勤以外・妻専業主婦	695	156	206	174	104	55	351	252	36	5	51
その他	203	26	59	65	34	19	87	74	19	4	19
不詳	1002	219	296	237	128	122	494	350	51	11	96

同居・非同居別	6083	931	1673	1947	1155	377	2621	2529	500	123	310
同居	1240	139	314	459	275	53	473	580	120	26	41
夫の親と同居	926	104	222	346	216	38	346	440	93	18	29
妻の親と同居	310	34	92	111	59	14	127	137	27	8	11
夫・妻両方の親と同居	4	1	—	2	—	1	—	3	—	—	1
別居	3611	473	990	1266	765	117	1509	1586	333	88	95
数地内別居	216	32	66	78	32	8	81	97	27	4	7
近居	839	100	191	320	203	25	340	372	89	24	14
遠の他居	2471	328	707	851	511	74	1057	1079	210	60	65
その他	1090	297	351	209	107	126	604	340	45	7	94
不詳	142	22	18	13	8	81	35	2	2	2	80

表47 有配偶女子年齢，地域，末子年齢，夫妻就業状態組み合わせ，親との同居・非同居，家族や子供に関する考え方別有配偶女子数（つづき）

	合計	男の子は男らしく、女の子は女らしく					夫婦は子供を持って社会的に認められる				
		まったく賛成	どちらかかとい	どちら反かとい	まったく反対	不詳	まったく賛成	どちらかかとい	どちら反かとい	まったく反対	不詳
年齢別	6083	2078	2533	882	244	346	776	1594	1678	1606	429
～24歳	119	38	51	23	6	1	7	31	41	39	1
25～29歳	461	101	244	83	25	8	30	95	189	140	7
30～34歳	726	145	356	159	49	17	45	176	247	244	14
35～39歳	787	172	391	153	46	25	66	188	276	232	25
40～44歳	1019	285	450	193	55	36	99	275	291	308	46
45～49歳	830	301	351	102	29	47	114	221	217	217	61
50～54歳	720	294	274	87	15	50	118	179	173	174	66
55～59歳	552	276	175	49	10	42	100	172	98	121	61
60～64歳	428	234	133	14	8	39	89	121	96	72	50
65～69歳	246	126	74	10	1	35	61	69	32	38	46
70～74歳	132	73	22	5	—	32	31	37	13	15	36
75歳以上	63	33	12	4	—	14	16	20	5	6	16

DID, NON-DID再区分別	6083	2078	2533	882	244	346	776	1594	1678	1606	429
非人口集中地区	2134	762	884	285	69	134	288	574	566	535	171
人口集中地区	3949	1316	1649	597	175	212	488	1020	1112	1071	258
10万人未満	989	318	435	155	41	40	120	245	290	281	53
20万人未満	457	140	202	69	19	27	62	111	135	114	35
50万人未満	922	323	384	142	32	41	110	264	265	230	53
100万人未満	267	102	105	30	15	15	43	54	62	89	19
200万人未満	536	180	211	91	27	27	65	141	151	152	27
200万人以上	778	253	312	110	41	62	88	205	209	205	71

末子年齢による区分別	6083	2078	2533	882	244	346	776	1594	1678	1606	429
子供と同居していない	1036	534	328	67	11	96	219	301	201	186	129
18歳以上の子供と同居	1353	582	520	146	29	76	220	393	327	301	112
18歳未満の子供を持つ（同居）	952	308	438	139	44	23	116	267	250	284	35
12歳未満の子供を持つ（同居）	831	188	393	176	51	23	60	217	274	256	24
6歳未満の子供を持つ（同居未就学児）	488	101	235	109	37	6	37	123	188	135	5
3歳未満の子供を持つ	477	90	264	92	27	4	42	131	153	145	6
1歳未満の子供を持つ	219	58	104	46	9	2	14	51	57	66	1
6歳未満2人	372	76	193	77	22	4	32	94	126	116	4
3歳未満2人	69	20	32	11	5	1	3	22	22	21	1
子供なし	486	142	207	86	30	21	31	75	161	199	20
不詳	241	75	44	21	6	95	37	36	37	34	97

夫妻就業状態組み合わせ別	6083	2078	2533	882	244	346	776	1594	1678	1606	429
夫常勤・妻常勤	795	240	311	159	53	32	79	191	226	253	46
夫常勤・妻パート	762	223	353	127	35	24	79	195	230	231	27
夫常勤・妻自営・家族従業	87	20	45	14	4	4	12	24	25	22	4
夫常勤・妻専業主婦	1624	454	761	288	81	40	155	413	519	487	50
夫常勤以外・妻有職	915	340	366	113	29	67	119	263	247	210	76
夫常勤以外・妻専業主婦	695	293	266	67	14	55	123	209	161	138	64
その他	203	68	85	20	12	18	27	53	51	51	21
不詳	1002	440	346	94	16	106	182	246	219	214	141

同居・非同居別	6083	2078	2533	882	244	346	776	1594	1678	1606	429
同居	1240	378	599	175	42	46	133	325	387	326	69
夫の親と同居	926	274	461	130	30	31	95	236	297	248	50
妻の親と同居	310	103	136	45	12	14	37	88	89	78	18
夫・妻両方の親と同居	4	1	2	—	—	1	1	—	—	—	1
別居	3611	1084	1580	636	195	116	400	933	1072	1061	145
敷地内別居	216	69	79	47	13	8	28	62	56	61	9
近距離別居	839	231	409	139	45	15	82	217	264	251	25
遠距離別居	2471	753	1060	437	135	86	275	630	736	730	100
その他	1090	578	331	67	7	107	227	316	205	209	132
不詳	142	38	23	4	—	77	16	20	13	10	83

表47 有配偶女子年齢，地域，末子年齢，夫妻就業状態組み合わせ，親との同居・非同居，家族や子供に関する考え方別有配偶女子数（つづき）

年齢別	合計	夫も家事や育児を平等に分担すべき					夫妻別姓であってもよい				
		まったく賛成	どちらか賛成とい	どちら反対とい	まったく反対	不詳	まったく賛成	どちらか賛成とい	どちら反対とい	まったく反対	不詳
6083	1088	3138	1334	159	364	532	1473	2167	1486	425	
24歳以下	119	28	64	20	7	—	—	—	—	—	
25～29歳	461	110	244	89	12	6	7	23	43	3	
30～34歳	726	185	378	128	18	17	43	139	179	13	
35～39歳	787	147	452	149	13	26	84	233	268	18	
40～44歳	1019	218	540	202	23	36	88	237	285	36	
45～49歳	830	123	428	217	14	48	90	271	376	45	
50～54歳	720	102	365	176	22	54	60	183	317	64	
55～59歳	552	72	279	137	18	46	59	137	259	57	
60～64歳	428	57	194	120	17	40	39	108	181	50	
65～69歳	246	20	123	58	9	36	33	77	146	45	
70～74歳	132	18	47	26	4	37	16	38	72	40	
75歳以上	63	8	23	12	2	18	9	19	27	33	
							4	8	14	21	

D I D, NON-D I D再区分別	6083	1088	3138	1334	159	364	532	1473	2167	1486	425
非人口集中地区	2134	377	1105	462	49	141	155	434	795	586	164
人口集中地区	3949	711	2033	872	110	223	377	1039	1372	900	261
10万人未満	989	200	503	212	29	45	94	243	373	222	57
20万人未満	457	82	245	92	14	23	33	127	146	116	35
50万人未満	922	136	486	233	21	46	77	233	329	233	50
100万人未満	267	53	132	56	8	18	24	61	82	82	18
200万人未満	536	100	272	117	19	28	68	144	177	115	32
200万人以上	778	140	394	162	19	63	81	231	265	132	69

末子年齢による区分別	6083	1088	3138	1334	159	364	532	1473	2167	1486	425
子供と同居していない	1036	137	497	262	30	110	74	170	342	334	116
18歳以上の子供と同居	1353	176	715	346	38	78	95	286	481	392	99
18歳未満の子供を持つ（同居）	952	177	520	213	16	26	83	234	364	231	40
12歳未満の子供を持つ（同居）	831	179	449	164	16	23	78	226	327	169	31
6歳未満の子供を持つ（同居未就学児）	488	103	275	93	12	5	49	149	191	91	8
3歳未満の子供を持つ	477	114	254	91	14	4	54	149	176	93	5
1歳未満の子供を持つ	219	52	107	48	9	3	16	70	79	48	6
6歳未満2人	372	90	187	76	13	6	41	113	137	73	8
3歳未満2人	69	15	34	17	2	1	5	22	26	15	1
子供なし	486	115	243	91	17	20	65	153	160	85	23
不詳	241	35	78	26	7	95	18	36	47	45	97

夫妻就業状態組み合わせ別	6083	1088	3138	1334	159	364	532	1473	2167	1486	425
夫常勤・妻常勤	795	238	401	114	7	35	83	206	285	180	41
夫常勤・妻パート	762	165	414	148	11	24	69	211	291	159	32
夫常勤・妻自営・家族従業	87	13	50	18	3	3	8	22	32	21	4
夫常勤・妻専業主婦	1624	270	881	387	48	38	169	457	615	339	44
夫常勤以外・妻有職	915	138	481	206	20	70	60	194	312	265	84
夫常勤以外・妻専業主婦	695	90	329	187	36	53	56	147	227	202	63
その他	203	34	104	43	3	19	19	41	76	46	21
不詳	1002	140	478	231	31	122	68	195	329	274	136

同居・非同居別	6083	1088	3138	1334	159	364	532	1473	2167	1486	425
同居	1240	231	640	293	24	52	88	276	499	317	60
大の親と同居	926	166	488	216	18	38	63	201	371	249	42
妻の親と同居	310	64	150	77	6	13	24	74	127	68	17
夫、妻両方の親と同居	1	—	2	—	—	—	—	—	—	—	—
別居	3611	709	1960	736	88	118	355	991	1313	792	160
敷地内別居	216	45	115	40	7	9	18	62	81	44	11
近居	839	183	439	184	12	21	76	211	306	212	34
遠居	2471	471	1353	435	68	79	254	686	896	521	104
その他	1090	134	506	294	43	113	84	196	341	346	123
不詳	142	14	32	11	4	81	5	10	14	31	82

表47 有配偶女子年齢，地域，末子年齢，夫妻就業状態組み合わせ，親との同居・非同居，家族や子供に関する考え方別有配偶女子数（つづき）

	合計	夫は会社の仕事を優先すべき					年をとった親は息子夫婦と暮らすのが良				
		まったく賛成	どちらか賛成とい	どちらか反対とい	まったく反対	不詳	まったく賛成	どちらか賛成とい	どちらか反対とい	まったく反対	不詳
年齢別	6083	984	2818	1601	260	420	843	2685	1741	422	392
～24歳	119	15	52	38	11	3	14	57	31	14	3
25～29歳	461	50	197	186	17	11	39	222	135	53	12
30～34歳	726	65	334	267	44	16	56	312	256	83	19
35～39歳	787	80	378	252	41	36	65	338	275	68	41
40～44歳	1019	175	465	284	43	52	122	440	326	83	48
45～49歳	830	141	424	180	24	61	120	377	235	43	55
50～54歳	720	139	344	155	20	62	115	338	186	31	50
55～59歳	552	120	255	99	27	51	128	240	112	24	48
60～64歳	428	90	198	81	20	39	88	174	118	12	36
65～69歳	246	66	99	32	9	40	50	114	42	5	35
70～74歳	132	31	44	20	4	33	29	52	17	4	30
75歳以上	63	12	28	7	—	16	17	21	8	2	15

DID, NON-DID再区分別	6083	984	2818	1601	260	420	843	2685	1741	422	392
非人口集中地区	2134	326	941	610	97	160	388	1020	455	129	142
人口集中地区	3949	658	1877	991	163	260	455	1665	1286	293	250
10万人未満	989	140	468	281	44	56	131	436	301	63	58
20万人未満	457	72	218	124	13	30	50	206	143	29	29
50万人未満	922	173	457	213	25	54	103	407	307	53	52
100万人未満	267	62	124	50	14	17	25	117	81	30	14
200万人未満	536	87	236	142	42	29	68	211	176	52	29
200万人以上	778	124	374	181	25	74	78	288	278	66	68

末子年齢による区分別	6083	984	2818	1601	260	420	843	2685	1741	422	392
子供と同居していない	1036	244	463	186	32	111	191	478	234	34	99
18歳以上の子供と同居	1353	262	680	273	48	90	259	633	333	53	75
18歳未満の子供を持つ（同居）	952	163	467	240	38	44	125	435	291	63	38
12歳未満の子供を持つ（同居）	831	110	374	268	45	34	74	340	285	89	43
6歳未満の子供を持つ（同居未就学児）	488	47	231	177	24	9	42	202	183	50	11
3歳未満の子供を持つ	477	55	219	167	26	10	44	221	158	50	4
1歳未満の子供を持つ	219	19	93	93	11	3	18	104	70	22	5
6歳未満2人	372	34	159	148	22	9	29	170	122	46	5
3歳未満2人	69	4	35	27	3	—	6	33	20	10	—
子供なし	486	61	220	157	25	23	53	217	150	45	21
不詳	241	23	71	40	11	96	37	55	37	16	96

夫妻就業状態組み合わせ別	6083	984	2818	1601	260	420	843	2685	1741	422	392
大常勤・妻常勤	795	121	347	251	34	42	115	385	202	48	45
大常勤・妻パート	762	130	374	200	27	31	90	333	252	55	32
大常勤・妻自営・家族従業	87	15	40	26	1	5	13	43	21	6	4
大常勤・妻専業主婦	1624	218	762	514	79	51	151	675	576	165	57
大常勤以外・妻有職	915	152	448	200	34	81	151	429	213	47	75
大常勤以外・妻専業主婦	695	146	312	143	36	58	122	291	190	40	52
その他	203	22	97	50	9	25	32	87	57	9	18
不詳	1002	180	438	217	40	127	169	442	230	52	109

同居・非同居別	6083	984	2818	1601	260	420	843	2685	1741	422	392
同居	1240	161	593	364	56	66	199	623	285	74	59
夫の親と同居	926	110	449	278	45	44	142	480	209	56	39
妻の親と同居	310	51	143	84	11	21	57	142	75	18	18
夫・妻両方の親と同居	4	—	1	2	—	1	—	1	1	—	2
別居	3611	569	1726	1002	156	158	388	1540	1219	316	148
敷地内別居	216	39	112	53	2	10	23	89	66	26	12
近居	839	125	399	239	42	34	97	370	259	81	32
遠居	2471	392	1181	687	109	102	249	1050	869	206	97
その他	1090	241	472	217	45	115	236	500	218	31	105
不詳	142	13	27	18	3	81	20	22	19	1	80

表47 有配偶女子年齢，地域，末子年齢，夫妻就業状態組み合わせ，親との同居・非同居，家族や子供に関する考え方別有配偶女子数（つづき）

	合 計	高齢者の経済的負担は家族が負うべき				
		ま っ た く 賛 成	ど え ば 賛 成 か い	ど え ば 反 対 か い	ま っ た く 反 対	不 詳
年 齢 別	6083	301	1483	2562	1320	417
～24歳	119	9	38	51	17	4
25～29歳	461	8	107	249	87	10
30～34歳	726	9	150	343	207	17
35～39歳	787	18	164	373	198	34
40～44歳	1019	46	232	421	267	53
45～49歳	830	45	192	353	178	62
50～54歳	720	44	179	314	126	57
55～59歳	552	42	151	193	112	54
60～64歳	428	34	135	135	85	39
65～69歳	246	26	76	79	25	40
70～74歳	132	14	39	31	15	33
75歳以上	63	6	20	20	3	14

D I D, NON-D I D再区分別	6083	301	1483	2562	1320	417
非人口集中地区	2134	129	603	859	387	156
人口集中地区	3949	172	880	1703	933	261
10万人未満	989	42	232	446	214	55
20万人未満	457	18	102	195	113	29
50万人未満	922	40	212	409	209	52
100万人未満	267	10	66	105	66	20
200万人未満	536	29	119	215	144	29
200万人以上	778	33	149	333	187	76

末子年齢による区分別	6083	301	1483	2562	1320	417
子供と同居していない	1036	88	295	373	163	117
18歳以上の子供と同居	1353	84	371	544	264	90
18歳未満の子供を持つ（同居）	952	48	228	413	218	45
12歳未満の子供を持つ（同居）	831	24	168	362	245	32
6歳未満の子供を持つ（同居未就学児）	488	10	100	246	124	8
3歳未満の子供を持つ	477	5	113	224	126	9
1歳未満の子供を持つ	219	7	56	111	42	3
6歳未満2人	372	5	88	178	93	8
3歳未満2人	69	3	16	40	9	1
子供なし	486	20	111	237	98	20
不詳	241	15	41	52	40	33

夫妻就業状態組み合わせ別	6083	301	1483	2562	1320	417
夫常勤・妻常勤	795	27	195	354	178	41
夫常勤・妻パート	762	26	158	366	182	30
夫常勤・妻自営・家族従業	87	5	25	39	14	4
夫常勤・妻専業主婦	1624	58	345	738	428	55
夫常勤以外・妻有職	915	57	263	358	158	79
夫常勤以外・妻専業主婦	695	44	215	253	128	55
その他	203	12	56	79	37	19
不詳	1002	72	226	375	195	134

同居・非同居別	6083	301	1483	2562	1320	417
同居	1240	55	336	554	230	65
夫の親と同居	926	42	254	414	171	45
妻の親と同居	310	13	81	138	59	19
夫・妻両方の親と同居	4	—	1	2	—	1
別居	3611	133	822	1606	899	151
敷地内別居	216	9	49	88	59	11
近居	839	34	194	381	199	31
遠の	2471	86	558	1109	619	99
その他	1090	107	312	380	175	116
不詳	142	6	13	22	16	85

表48 有配偶女子年齢，地域，末子年齢，夫妻就業状態組み合わせ，親との同居・非同居，家族認識別有配偶女子数

年齢別	合計	20歳以上の未婚の子				結婚している長男			
		同家族 同居、別 居に家 族 あ る ず	同家族 同居、別 居に家 族 あ る ず	同家族 同居、別 居に家 族 あ る ず	不 詳	同家族 同居、別 居に家 族 あ る ず	同家族 同居、別 居に家 族 あ る ず	同家族 同居、別 居に家 族 あ る ず	不 詳
24歳	119	95	19	1	4	65	45	2	7
25~29歳	461	378	61	4	18	247	187	9	18
30~34歳	726	584	116	2	24	332	352	19	23
35~39歳	787	625	123	4	35	347	367	32	41
40~44歳	1019	809	154	6	50	461	462	32	64
45~49歳	830	669	99	2	60	376	353	18	83
50~54歳	720	556	105	5	54	382	238	20	80
55~59歳	552	399	98	1	54	279	189	14	70
60~64歳	428	297	67	5	59	242	116	11	46
65~69歳	246	156	43	1	46	129	64	7	59
70~74歳	132	63	29	—	40	60	38	1	33
75歳以上	63	36	12	—	15	29	18	1	15

DID, NON-DID再区分別	6083	4667	926	31	459	2949	2429	166	539
非人口集中地区	2134	1615	324	9	186	1055	835	35	209
人口集中地区	3949	3052	602	22	273	1894	1594	131	330
10万人未満	989	783	147	5	54	499	396	25	69
20万人未満	457	361	65	2	29	231	177	14	35
50万人未満	922	716	131	7	68	429	388	29	76
100万人未満	267	194	50	1	22	125	108	9	25
200万人未満	536	405	94	2	35	245	225	22	44
200万人以上	778	593	115	5	65	365	300	32	81

末子年齢による区分別	6083	4667	926	31	459	2949	2429	166	539
子供と同居していない	1036	726	155	6	149	576	308	21	131
18歳以上の子供と同居	1353	1072	197	2	82	699	478	31	145
18歳未満の子供を持つ(同居)	952	771	136	2	43	452	415	30	55
12歳未満の子供を持つ(同居)	831	645	146	8	32	359	405	27	40
6歳未満の子供を持つ(同居未就学児)	488	398	81	2	7	218	237	21	12
3歳未満の子供を持つ	477	386	75	3	13	220	234	10	13
1歳未満の子供を持つ	219	189	24	—	6	108	101	3	7
6歳未満2人	372	312	50	—	10	179	174	9	10
3歳未満2人	69	60	7	—	2	36	29	1	3
子供なし	486	367	84	5	30	242	196	16	32
不詳	241	113	28	3	97	75	55	7	104

夫妻就業状態組み合わせ別	6083	4667	926	31	459	2949	2429	166	539
夫常勤・妻常勤	795	626	121	3	45	390	335	19	51
夫常勤・妻パート	762	611	116	1	34	364	334	17	47
夫常勤・妻自営・家族従業員	87	71	9	—	7	38	42	—	7
夫常勤・妻専業主婦	1624	1325	236	8	55	743	744	58	79
夫常勤以外・妻有職	915	675	140	5	95	433	354	20	108
夫常勤以外・妻専業主婦	695	506	119	3	67	351	253	19	72
その他	203	145	34	3	21	98	75	4	26
不詳	1002	708	151	8	135	532	292	29	149

同居・非同居別	6083	4667	926	31	459	2949	2429	166	539
同居	1240	952	220	6	62	558	565	38	79
夫の親と同居	926	706	170	4	46	416	424	27	59
妻の親と同居	310	243	50	2	15	140	140	11	19
夫、妻両方の親と同居	4	3	—	—	—	2	1	—	1
別居	3611	2916	498	21	176	1768	1514	104	225
敷地内別居	216	183	23	—	10	113	82	3	18
近居	839	703	101	6	29	454	324	19	42
近意居	2471	1982	350	14	125	1164	1076	82	149
その他	1090	762	187	4	137	596	328	22	144
不詳	142	37	21	—	84	27	22	2	91



表48 有配偶女子年齢，地域，末子年齢，夫妻就業状態組み合わせ，親との同居・非同居，家族認識別有配偶女子数（つづき）

	合計	長男の妻				長男の子供			
		同家族である別居に家に	同家族である別居に家に	同居していない	不詳	同家族である別居に家に	同家族である別居に家に	同居していない	不詳
年齢別	6083	2825	2568	145	545	2806	2569	132	576
～24歳	119	56	52	3	8	56	54	1	8
25～29歳	461	232	201	10	18	232	201	9	19
30～34歳	726	324	363	15	24	329	359	14	24
35～39歳	787	336	382	28	41	332	389	25	41
40～44歳	1019	429	501	21	68	433	494	19	73
45～49歳	830	368	363	16	83	366	362	16	86
50～54歳	720	357	266	17	80	352	264	18	86
55～59歳	552	272	195	15	70	270	195	14	73
60～64歳	428	237	118	11	62	230	124	10	64
65～69歳	245	126	70	7	43	122	72	4	48
70～74歳	132	58	39	1	34	55	37	1	39
75歳以上	63	30		1	14	29	18	1	15

D I D, NON-D I D再区分別	6083	2825	2568	145	545	2806	2569	132	576
非人口集中地区	2134	1006	888	29	211	1002	884	26	222
人口集中地区	3949	1819	1680	116	334	1804	1685	106	354
10万人未満	989	488	411	20	70	484	412	18	75
20万人未満	457	219	188	16	34	217	189	15	36
50万人未満	922	410	406	25	81	403	408	24	87
100万人未満	267	116	120	8	23	118	118	6	25
200万人未満	536	242	233	16	45	238	236	16	46
200万人以上	778	344	322	31	81	344	322	27	85

末子年齢による区分別	6083	2825	2568	145	545	2806	2569	132	576
子供と同居していない	1036	570	315	21	130	558	315	19	144
18歳以上の子供と同居	1353	667	510	31	145	659	510	30	154
18歳未満の子供を持つ（同居）	952	425	446	25	56	423	447	22	60
12歳未満の子供を持つ（同居）	831	341	428	22	40	348	422	19	42
6歳未満の子供を持つ（同居未就学児）	488	204	254	16	14	205	253	16	14
3歳未満の子供を持つ	477	210	244	9	14	215	241	7	14
1歳未満の子供を持つ	219	103	107	2	7	103	107	2	7
6歳未満2人	372	177	176	9	10	175	179	8	10
3歳未満2人	69	35	31	1	2	34	32	1	2
子供なし	486	229	211	13	33	223	217	12	34
不詳	241	76	53	6	106	72	57	5	107

夫妻就業状態組み合わせ別	6083	2825	2568	145	545	2806	2569	132	576
夫常勤・妻常勤	795	368	358	15	54	360	364	13	58
夫常勤・妻パート	762	340	357	18	47	345	354	15	48
夫常勤・妻自営・家族従業	87	35	43	1	8	34	44	—	9
夫常勤・妻専業主婦	1624	718	770	54	82	720	766	53	85
夫常勤以外・妻有職	915	414	378	16	107	408	376	17	114
夫常勤以外・妻専業主婦	695	346	263	15	71	341	268	10	76
その他	203	91	83	4	25	92	81	4	26
不詳	1002	513	316	22	151	506	316	20	160

同居・非同居別	6083	2825	2568	145	545	2806	2569	132	576
同居	1240	538	592	29	81	534	592	30	84
大の親と同居	926	397	448	20	61	395	447	20	64
妻の親と同居	310	139	143	9	19	137	144	10	19
大の妻両方の親と同居	4	2	1	—	1	2	1	—	1
別居	3611	1678	1614	93	226	1676	1611	83	241
敷地内別居	216	107	85	4	20	108	85	3	20
近距離別居	839	435	346	15	43	444	340	11	44
遠距離別居	2471	1101	1148	74	148	1091	1151	69	160
その他	1090	583	339	21	147	571	342	17	160
不詳	142	26	23	2	91	25	24	2	91

表48 有配偶女子年齢，地域，末子年齢，夫妻就業状態組み合わせ，親との同居・非同居，家族認識別有配偶女子数（つづき）

年齢別	合計	結婚して姓が変わった娘				娘の夫			
		同居、別居に家族である	同居、別居に家族である	同居、別居に家族ではない	不詳	同居、別居に家族である	同居、別居に家族である	同居、別居に家族ではない	不詳
24歳	119	58	43	11	7	52	52	7	8
25～29歳	461	213	192	38	18	193	219	31	18
30～34歳	726	264	362	74	26	236	404	56	30
35～39歳	787	277	346	115	49	243	399	97	48
40～44歳	1019	323	454	165	77	291	526	130	72
45～49歳	830	243	356	144	87	230	391	121	88
50～54歳	720	196	282	157	85	186	308	139	87
55～59歳	552	138	208	130	76	129	224	129	70
60～64歳	428	110	137	110	71	96	150	109	73
65～69歳	246	48	83	57	58	47	90	51	58
70～74歳	132	29	36	29	38	25	35	34	38
75歳以上	63	16	14	19	14	16	14	19	14

DID, NON-DID再区分別	6083	1915	2513	1049	606	1744	2812	923	604
非人口集中地区	2134	556	918	427	233	518	1024	359	233
人口集中地区	3949	1359	1595	622	373	1226	1788	564	371
10万人未満	989	326	441	138	84	239	491	115	84
20万人未満	457	165	180	69	43	150	201	65	41
50万人未満	922	292	394	151	85	248	448	140	86
100万人未満	267	100	101	38	28	90	115	38	24
200万人未満	536	184	191	113	48	175	211	103	47
200万人以上	778	292	288	113	85	264	322	103	89

末子年齢による区分別	6083	1915	2513	1049	606	1744	2812	923	604
子供と同居していない	1036	268	362	248	158	253	386	241	156
18歳以上の子供と同居	1353	386	558	254	155	360	609	237	147
18歳未満の子供を持つ（同居）	952	306	409	172	65	283	465	138	66
12歳未満の子供を持つ（同居）	831	275	372	138	46	237	436	113	45
6歳未満の子供を持つ（同居未就学児）	488	169	253	50	16	148	282	41	17
3歳未満の子供を持つ	477	173	235	55	14	158	262	41	16
1歳未満の子供を持つ	219	89	99	24	7	78	118	16	7
6歳未満2人	372	126	192	43	11	121	207	32	12
3歳未満2人	69	20	38	9	2	20	40	7	2
子供なし	486	199	182	69	36	184	206	59	37
不詳	241	50	43	39	109	43	48	37	113

夫妻就業状態組み合わせ別	6083	1915	2513	1049	606	1744	2812	923	604
夫常勤・妻常勤	795	266	361	113	55	240	412	87	56
夫常勤・妻パート	762	247	348	114	53	228	392	90	52
夫常勤・妻自営・家族従業	87	20	48	10	9	18	49	11	9
夫常勤・妻専業主婦	1624	528	728	274	94	488	792	251	93
夫常勤以外・妻有職	915	254	379	168	114	231	420	150	114
夫常勤以外・妻専業主婦	695	213	260	141	81	190	295	127	83
その他	203	49	85	40	29	46	94	36	27
不詳	1002	338	304	189	171	303	358	171	170

同居・非同居別	6083	1915	2513	1049	606	1744	2812	923	604
同居	1240	317	570	262	91	289	646	214	91
夫の親と同居	926	216	442	197	71	194	503	158	71
妻の親と同居	310	100	126	65	19	94	141	56	19
夫、妻両方の親と同居	4	1	2	-	1	1	2	-	1
別居	3611	1300	1563	501	247	1178	1747	438	248
敷地内別居	216	73	93	31	19	67	108	19	22
近所別居	839	341	344	110	44	299	403	92	45
遠所別居	2471	870	1091	345	165	795	1200	312	164
その他	1090	281	364	268	177	264	397	257	172
不詳	142	17	16	18	91	13	22	14	93

表48 有配偶女子年齢，地域，末子年齢，夫妻就業状態組み合わせ，親との同居・非同居，家族認識別有配偶女子数（つづき）

	合 計	娘の子				あなたの親			
		同家族 か 別居に ある 家	同家族 か 別居に ある 家	同家族 か 別居に ある 家	不 詳	同家族 か 別居に ある 家	同家族 か 別居に ある 家	同家族 か 別居に ある 家	不 詳
年 齢 別	6083	1814	2765	879	625	2450	2701	354	578
～24歳	119	51	53	7	8	74	33	5	7
25～29歳	461	204	209	29	19	284	152	14	11
30～34歳	726	252	395	50	29	356	322	23	25
35～39歳	787	250	396	87	54	356	357	35	39
40～44歳	1019	300	517	130	72	391	505	61	62
45～49歳	830	235	384	119	92	307	402	44	77
50～54歳	720	196	298	134	92	248	342	50	80
55～59歳	552	133	221	126	72	159	268	51	74
60～64歳	428	101	151	102	74	130	180	41	77
65～69歳	246	48	89	49	60	83	84	16	63
70～74歳	132	28	38	28	38	39	38	10	45
75歳以上	63	16	14	18	15	23	18	4	18

DID, NON-DID再区分別	6083	1814	2765	879	625	2450	2701	354	578
非人口集中地区	2134	535	1013	347	239	739	1014	143	238
人口集中地区	3949	1279	1752	532	386	1711	1687	211	340
10万人未満	989	308	483	112	86	429	437	43	80
20万人未満	457	156	199	60	42	202	192	25	38
50万人未満	922	261	444	129	88	374	420	50	78
100万人未満	267	97	111	36	23	130	104	9	24
200万人未満	536	177	209	99	51	237	208	49	42
200万人以上	778	280	306	96	96	339	326	35	78

末子年齢による区分別	6083	1814	2765	879	625	2450	2701	354	578
子供と同居していない	1036	266	383	226	161	346	438	82	170
18歳以上の子供と同居	1353	369	600	228	156	458	657	93	145
18歳未満の子供を持つ（同居）	952	289	458	138	67	371	466	63	52
12歳未満の子供を持つ（同居）	831	251	430	103	47	352	395	43	41
6歳未満の子供を持つ（同居末就学児）	488	156	277	38	17	225	233	18	12
3歳未満の子供を持つ	477	170	250	39	18	243	207	15	12
1歳未満の子供を持つ	219	79	118	15	7	108	92	10	9
6歳未満2人	372	124	204	31	13	168	180	11	13
3歳未満2人	69	20	40	7	2	27	38	1	3
子供なし	486	189	204	55	38	283	160	19	24
不詳	241	45	45	37	114	64	53	11	113

夫妻就業状態組み合わせ別	6083	1814	2765	879	625	2450	2701	354	578
夫常勤・妻常勤	795	248	406	83	58	356	361	32	46
夫常勤・妻パート	762	239	384	85	54	311	372	34	45
夫常勤・妻自営・家族従業	87	19	49	9	10	33	44	1	9
夫常勤・妻専業主婦	1624	502	785	241	96	694	759	99	72
夫常勤以外・妻有職	915	237	413	146	119	311	418	73	113
夫常勤以外・妻専業主婦	695	206	282	123	84	271	294	41	89
その他	203	47	94	33	29	68	89	18	28
不詳	1002	316	352	159	175	406	364	56	176

同居・非同居別	6083	1814	2765	879	625	2450	2701	354	578
同居	1240	299	642	203	96	445	613	102	80
夫の親と同居	926	204	499	149	74	294	478	90	64
妻の親と同居	310	94	141	54	21	148	135	12	15
夫・妻両方の親と同居	4	1	2	—	—	3	—	—	1
別居	3611	1219	1716	417	259	1607	1622	173	209
敷地内別居	216	70	106	18	22	103	90	10	13
近居	839	318	386	89	46	404	365	29	41
遠居	2471	814	1188	296	173	1072	1130	128	141
その他	1090	281	389	243	177	374	445	75	196
不詳	142	15	18	16	93	24	21	4	93

表48 有配偶女子年齢，地域，末子年齢，夫妻就業状態組み合わせ，親との同居・非同居，家族認識別有配偶女子数（つづき）

	合 計	配偶者の親				あなたのきょうだい			
		同か族 居か 別 居 に あ る す に	同は 居家 居族 して て あ れ る	同も 居家 居族 して て い は い	不 詳	同か族 居か 別 居 に あ る す に	同は 居家 居族 して て あ れ る	同も 居家 居族 して て い は い	不 詳
年 齢 別	6083	2363	2919	233	568	1401	2659	1397	626
～24歳	119	62	40	9	8	65	39	7	8
25～29歳	461	255	179	14	13	237	171	40	13
30～34歳	726	324	361	16	25	257	357	85	27
35～39歳	787	325	391	33	38	231	399	116	41
40～44歳	1019	391	537	30	61	226	487	227	79
45～49歳	830	291	439	28	72	146	377	220	87
50～54歳	720	262	352	29	77	89	305	231	95
55～59歳	552	166	287	26	73	60	237	179	76
60～64歳	428	155	175	19	79	39	154	159	76
65～69歳	246	72	100	14	60	24	83	77	62
70～74歳	132	41	37	12	42	14	34	40	44
75歳以上	63	19	21	3	20	13	16	16	18

DID, NON-DID再区分別	6083	2363	2919	233	568	1401	2659	1397	626
非人口集中地区	2134	797	1048	68	221	412	995	476	251
人口集中地区	3949	1566	1871	165	347	989	1664	921	375
10万人未満	989	372	499	38	80	249	466	186	88
20万人未満	457	191	207	19	40	111	186	114	46
50万人未満	922	358	444	42	78	224	377	240	81
100万人未満	267	117	119	7	24	72	103	67	25
200万人未満	536	216	249	28	43	132	214	139	51
200万人以上	778	312	353	31	82	201	318	175	84

末子年齢による区分別	6083	2363	2919	233	568	1401	2659	1397	626
子供と同居していない	1036	367	443	55	171	122	396	343	175
18歳以上の子供と同居	1353	469	696	57	131	178	604	415	156
18歳未満の子供を持つ（同居）	952	357	508	33	54	212	443	230	67
12歳未満の子供を持つ（同居）	831	330	430	31	40	201	422	159	49
6歳未満の子供を持つ（同居未就学児）	488	186	275	15	12	157	259	61	11
3歳未満の子供を持つ	477	238	212	14	13	187	214	63	13
1歳未満の子供を持つ	219	107	102	4	6	86	105	19	9
6歳未満2人	372	171	185	5	11	116	195	48	13
3歳未満2人	69	34	33	1	1	22	41	3	3
子供なし	486	243	199	18	26	215	175	70	26
不詳	241	66	54	6	115	43	41	37	120

夫妻就業状態組み合わせ別	6083	2363	2919	233	568	1401	2659	1397	626
夫常勤・妻常勤	795	330	394	23	48	205	394	139	57
夫常勤・妻パート	762	289	398	35	40	199	356	157	50
夫常勤・妻自営・家族従業	87	27	50	3	7	16	40	23	8
夫常勤・妻専業主婦	1624	650	839	65	70	424	754	367	79
夫常勤以外・妻有職	915	352	435	21	107	158	399	235	123
夫常勤以外・妻専業主婦	695	257	316	34	88	125	291	182	97
その他	203	67	95	12	29	39	86	49	29
不詳	1002	391	392	40	179	235	339	245	183

同居・非同居別	6083	2363	2919	233	568	1401	2659	1397	626
同居	1240	470	660	39	71	266	569	304	101
夫の親と同居	926	364	491	20	51	184	427	241	74
妻の親と同居	310	104	168	19	19	81	140	63	26
夫、妻両方の親と同居	4	2	1	—	1	1	2	—	1
別居	3611	1512	1758	137	204	1003	1657	713	238
敷地内別居	216	106	90	12	8	59	103	37	17
近居	839	403	374	26	36	269	356	166	48
遠居	2471	976	1252	97	146	664	1166	485	156
その他	1090	362	479	50	199	123	412	360	195
不詳	142	19	22	7	94	9	21	20	92

表48 有配偶女子年齢，地域，末子年齢，夫妻就業状態組み合わせ，親との同居・非同居，家族認識別有配偶女子数（つづき）

年齢別	合計	配偶者のきょうだい				あなたの祖父母			
		同居、別居に家族かわらず	同居に家族である	同居に家族ではない	同居に家族ではない	同居、別居に家族かわらず	同居に家族である	同居に家族ではない	同居に家族ではない
年齢別	6083	1092	2862	1499	630	1579	3283	523	698
～24歳	119	51	44	15	9	52	55	4	8
25～29歳	461	190	205	49	17	196	231	18	16
30～34歳	726	193	402	105	26	212	446	39	29
35～39歳	787	170	433	138	46	239	451	48	49
40～44歳	1019	180	517	246	76	260	589	85	85
45～49歳	830	118	399	228	85	193	473	71	93
50～54歳	720	78	323	228	91	152	382	89	97
55～59歳	552	44	245	185	78	105	285	69	93
60～64歳	428	27	161	160	80	67	207	61	93
65～69歳	246	20	79	87	60	57	99	22	68
70～74歳	132	10	36	42	44	28	44	13	47
75歳以上	63	11	18	16	18	18	21	4	20

DID, NON-DID再区分別	6083	1092	2862	1499	630	1579	3283	523	698
非人口集中地区	2134	331	1071	484	248	511	1162	193	268
人口集中地区	3949	761	1791	1015	382	1068	2121	330	430
10万人未満	989	172	513	214	90	271	551	66	101
20万人未満	457	91	202	120	44	118	243	45	51
50万人未満	922	170	410	255	87	222	512	83	105
100万人未満	267	57	114	70	26	76	141	22	28
200万人未満	536	106	228	152	50	157	281	49	49
200万人以上	778	165	324	204	85	224	393	65	96

末子年齢による区分別	6083	1092	2862	1499	630	1579	3283	523	698
子供と同居していない	1036	96	418	349	173	225	486	126	199
18歳以上の子供と同居	1353	139	631	425	158	284	749	140	180
18歳未満の子供を持つ（同居）	952	175	465	246	66	247	537	92	76
12歳未満の子供を持つ（同居）	831	147	457	178	49	220	493	66	52
6歳未満の子供を持つ（同居未就学児）	488	105	294	75	14	137	308	29	14
3歳未満の子供を持つ	477	147	245	70	15	164	269	27	17
1歳未満の子供を持つ	219	70	113	29	7	70	132	10	7
6歳未満2人	372	95	204	61	12	110	230	20	12
3歳未満2人	69	18	41	8	2	18	49	—	2
子供なし	486	178	192	87	29	189	244	22	31
不詳	241	35	47	40	119	43	65	11	122

夫妻就業状態組み合わせ別	6083	1092	2862	1499	630	1579	3283	523	698
夫常勤・妻常勤	795	158	428	149	60	237	451	42	65
夫常勤・妻パート	762	155	386	171	50	202	448	59	53
夫常勤・妻自営・家族従業	87	12	42	26	7	23	50	5	9
夫常勤・妻専業主婦	1624	318	810	411	85	412	970	141	101
夫常勤以外・妻有職	915	136	427	232	120	203	469	107	136
夫常勤以外・妻専業主婦	695	97	308	194	96	172	361	58	104
その他	203	28	94	54	27	44	105	23	31
不詳	1002	188	367	262	185	286	429	88	199

同居・非同居別	6083	1092	2862	1499	630	1579	3283	523	698
同居	1240	208	624	309	99	303	704	128	105
夫の親と同居	926	150	485	221	70	195	534	112	85
妻の親と同居	310	57	137	88	28	106	169	16	19
夫、妻両方の親と同居	4	1	2	—	1	2	1	—	1
別居	3611	778	1798	787	248	1019	2040	274	278
敷地内別居	216	43	113	42	18	59	114	23	20
近居	839	211	395	183	50	272	454	57	56
遠居	2471	514	1257	537	163	673	1430	185	183
その他	1090	99	419	382	190	246	511	114	219
不詳	142	7	21	21	93	11	28	7	96

表48 有配偶女子年齢，地域，末子年齢，夫妻就業状態組み合わせ，親との同居・非同居，家族認識別有配偶女子数（つづき）

	合 計	配偶者の祖父母			
		同か族 居か 族 で あ る 別 居 に あ ら ず	同は 居家 族 で あ る 別 居 に あ ら ず	同も 居家 族 で あ る 別 居 に あ ら ず	不 詳
年 齢 別	6083	1568	3413	408	694
～24歳	119	41	54	15	9
25～29歳	461	180	240	22	19
30～34歳	726	201	464	33	28
35～39歳	787	216	475	46	50
40～44歳	1019	260	608	65	86
45～49歳	830	189	495	53	93
50～54歳	720	175	394	56	95
55～59歳	552	110	302	48	92
60～64歳	428	92	210	34	92
65～69歳	246	54	108	20	64
70～74歳	132	33	42	12	45
75歳以上	63	17	21	4	21

DID, NON-DID再区分別	6083	1568	3413	408	694
非人口集中地区	2134	553	1187	127	267
人口集中地区	3949	1015	2226	281	427
10万人未満	989	240	582	68	99
20万人未満	457	122	258	31	46
50万人未満	922	221	520	77	104
100万人未満	267	72	149	17	29
200万人未満	536	146	311	30	43
200万人以上	778	214	406	58	100

末子年齢による区分別	6083	1568	3413	408	694
子供と同居していない	1036	252	508	82	194
18歳以上の子供と同居	1353	305	761	109	178
18歳未満の子供を持つ（同居）	952	250	554	70	78
12歳未満の子供を持つ（同居）	831	204	526	48	53
6歳未満の子供を持つ（同居未就学児）	488	122	324	28	14
3歳未満の子供を持つ	477	156	278	27	16
1歳未満の子供を持つ	219	63	137	11	8
6歳未満2人	372	107	236	17	12
3歳未満2人	69	19	46	2	2
子供なし	486	169	259	26	32
不詳	241	47	66	7	121

夫妻就業状態組み合わせ別	6083	1568	3413	408	694
夫常勤・妻常勤	795	233	457	45	60
夫常勤・妻パート	762	189	462	51	60
夫常勤・妻自営・家族従業	87	20	53	6	8
夫常勤・妻専業主婦	1624	400	1018	109	97
夫常勤以外・妻有職	915	235	481	63	136
夫常勤以外・妻専業主婦	695	171	373	48	103
その他	203	44	115	14	30
不詳	1002	276	454	72	200

同居・非同居別	6083	1568	3413	408	694
同居	1240	333	737	72	98
夫の親と同居	926	251	563	36	76
妻の親と同居	310	80	173	36	21
夫、妻両方の親と同居	4	2	1	—	1
別居	3611	964	2113	250	284
敷地内別居	216	60	119	14	23
近居	839	252	472	60	55
遠居	2471	638	1476	171	186
その他	1090	263	535	76	216
不詳	142	8	28	10	96

表49 有配偶女子年齢，地域，末子年齢，夫妻就業状態組み合わせ，親との同居・非同居，家族機能の認識別有配偶女子数

	合 計	家族の果たすはたらきの変化				合 計	最も変化している面					
		変と 化思 う し て い る	変と 化思 わ な い る	わ か ら な い	不 詳		子 て る 児 面 の 出 産 を 生 み 育 育	親 の 扶 養 の 世 話 を す す	心 を 愛 情 面 の や す ら さ ぎ	日 常 生 活 の 上 の こ と	そ の 他	不 詳
年 齢 別	6083	3163	1079	1104	737	3163	807	974	459	467	120	336
2 5 ~ 2 4 歳	119	50	13	49	7	50	26	6	4	6	2	6
2 5 ~ 2 9 歳	461	216	67	158	20	216	88	49	32	14	12	21
3 0 ~ 3 4 歳	726	404	120	165	37	404	143	101	61	48	4	47
3 5 ~ 3 9 歳	787	430	131	177	49	430	116	118	81	50	17	48
4 0 ~ 4 4 歳	1019	580	175	166	98	580	115	172	95	101	26	71
4 5 ~ 4 9 歳	830	429	174	112	115	429	92	136	64	74	19	44
5 0 ~ 5 4 歳	720	396	140	77	107	396	101	141	51	60	14	29
5 5 ~ 5 9 歳	552	283	106	71	92	283	55	101	30	55	13	29
6 0 ~ 6 4 歳	428	203	83	50	92	203	40	73	23	38	5	24
6 5 ~ 6 9 歳	246	96	48	40	62	96	18	46	9	11	7	5
7 0 ~ 7 4 歳	132	53	15	22	42	53	9	23	7	6	—	8
7 5 歳以上	63	23	7	17	16	23	4	8	2	4	1	4

D I D , N O N - D I D 再区分別	6083	3163	1079	1104	737	3163	807	974	459	467	120	336
非人口集中地区	2134	1091	376	377	290	1091	256	306	162	177	39	151
人口集中地区	3949	2072	703	727	447	2072	551	668	297	290	81	185
1 0 万人未満	989	547	174	171	97	547	132	179	86	84	18	48
2 0 万人未満	457	246	83	74	54	246	79	72	33	33	8	21
5 0 万人未満	922	479	171	168	104	479	125	139	76	66	21	52
1 0 0 万人未満	267	127	46	58	36	127	41	35	24	16	3	8
2 0 0 万人未満	536	269	77	130	60	269	59	85	32	29	13	51
2 0 0 万人以上	778	404	152	126	96	404	115	158	46	62	18	5

末子年齢による区分別	6083	3163	1079	1104	737	3163	807	974	459	467	120	336
子供と同居していない	1036	513	195	120	208	513	121	184	54	81	24	49
1 8 歳以上の子供と同居	1353	727	264	181	181	727	143	252	98	140	30	64
1 8 歳未満の子供を持つ(同居)	952	510	179	165	98	510	113	137	83	100	17	60
1 2 歳未満の子供を持つ(同居)	831	475	140	161	55	475	105	149	85	57	19	60
6 歳未満の子供を持つ(同居未就学児)	488	265	103	102	18	265	83	69	45	27	8	33
3 歳未満の子供を持つ	477	253	70	128	26	253	107	60	38	19	3	26
1 歳未満の子供を持つ	219	104	38	67	10	104	44	24	8	13	3	12
6 歳未満2人	372	203	54	98	17	203	81	48	34	15	2	23
3 歳未満2人	69	36	8	21	4	36	15	8	2	5	2	4
子供なし	486	237	72	147	30	237	66	72	39	20	14	26
不詳	241	79	18	33	111	79	25	27	9	10	2	6

夫妻就業状態組み合わせ別	6083	3163	1079	1104	737	3163	807	974	459	467	120	336
夫常勤・妻常勤	795	440	138	141	76	440	118	117	70	68	14	53
夫常勤・妻パート	762	438	127	131	66	438	109	139	59	67	17	47
夫常勤・妻自営・家族従業	87	52	12	16	7	52	12	13	9	11	3	4
夫常勤・妻専業主婦	1624	838	312	364	110	838	242	270	124	102	21	79
夫常勤以外・妻有職	915	476	177	127	135	476	115	136	72	76	22	55
夫常勤以外・妻専業主婦	695	348	113	135	99	348	73	129	49	49	16	32
その他	203	107	34	34	28	107	21	36	14	29	3	4
不詳	1002	464	166	156	216	464	117	134	62	65	24	62

同居・非同居別	6083	3163	1079	1104	737	3163	807	974	459	467	120	336
同居	1240	651	239	222	128	651	175	177	85	99	25	90
夫の親と同居	926	486	174	171	95	486	125	137	65	74	20	65
妻の親と同居	310	165	63	50	32	165	50	40	20	25	5	25
夫・妻両方の親と同居	4	—	2	1	1	—	—	—	—	—	—	—
非同居	3611	1954	629	701	327	1954	531	583	304	278	73	185
敷地内別居	216	115	44	30	27	115	34	34	16	17	4	10
近居	839	444	156	175	64	444	126	117	78	66	13	44
遠居	2471	1356	419	476	220	1356	360	423	204	190	53	126
その他	1090	532	199	166	193	532	96	208	68	83	20	57
不詳	142	26	12	15	89	26	5	6	2	7	2	4

表49 有配偶女子年齢，地域，末子年齢，夫妻就業状態組み合わせ，親との同居・非同居，家族機能の認識別有配偶女子数(つづき)

	合計	最も重要だと思う面					
		子育て・ 児童を 産み・ 育て	親の 世話を する	面 面 面	心を 愛する 得る 得る 得る 得る 得る 得る	日常 生活 の上 の上 の上 の上 の上 の上	そ の 他
年齢別	6083	590	311	1353	304	157	3368
～24歳	119	25	2	32	5	6	49
25～29歳	461	59	9	153	3	21	216
30～34歳	726	89	16	209	13	17	382
35～39歳	787	76	20	232	23	14	422
40～44歳	1019	79	56	226	43	22	593
45～49歳	830	71	50	193	40	18	458
50～54歳	720	78	50	103	50	16	423
55～59歳	552	38	46	82	48	17	321
60～64歳	428	41	26	58	43	14	246
65～69歳	246	19	24	39	22	9	133
70～74歳	132	11	10	18	7	3	83
75歳以上	63	4	2	8	7	—	42

DID, NON-DID再区分別	6083	590	311	1353	304	157	3368
非人口集中地区	2134	206	136	444	104	52	1192
人口集中地区	3949	384	175	909	200	105	2176
10万人未満	989	85	32	243	47	24	558
20万人未満	457	43	14	113	26	7	254
50万人未満	922	94	45	199	59	17	508
100万人未満	267	32	17	70	10	3	135
200万人未満	536	43	19	115	19	38	302
200万人以上	778	87	48	169	39	16	419

末子年齢による区分別	6083	590	311	1353	304	157	3368
子供と同居していない	1036	101	75	149	80	18	613
18歳以上の子供と同居	1353	118	99	241	105	32	758
18歳未満の子供を持つ(同居)	952	83	50	225	38	19	537
12歳未満の子供を持つ(同居)	831	78	30	213	27	19	464
6歳未満の子供を持つ(同居未就学児)	488	64	7	154	8	9	246
3歳未満の子供を持つ	477	72	9	129	6	18	243
1歳未満の子供を持つ	219	30	7	71	6	5	100
6歳未満2人	372	42	8	107	7	10	198
3歳未満2人	69	7	1	22	—	3	36
子供なし	486	32	23	146	21	32	232
不詳	241	12	11	25	13	5	175

夫妻就業状態組み合わせ別	6083	590	311	1353	304	157	3368
夫常勤・妻常勤	795	80	29	198	31	21	436
夫常勤・妻パート	762	65	40	176	31	17	433
夫常勤・妻自営・家族従業	87	7	5	18	7	3	47
夫常勤・妻専業主婦	1624	199	62	460	55	51	797
夫常勤以外・妻有職	915	78	52	183	45	16	541
夫常勤以外・妻専業主婦	695	59	46	127	51	27	385
その他	203	12	15	46	14	6	110
不詳	1002	90	62	145	70	16	619

同居・非同居別	6083	590	311	1353	304	157	3368
同居	1240	126	75	281	56	28	674
夫の親と同居	926	93	56	208	42	21	506
妻の親と同居	310	32	19	72	14	7	166
夫・妻両方の親と同居	4	1	—	1	—	—	2
別居	3611	376	153	895	146	91	1950
敷地内別居	216	18	14	52	6	6	120
近居	839	104	37	210	27	16	445
遠居	2471	245	99	618	106	66	1337
その他	1090	84	79	167	96	35	629
不詳	142	4	4	10	6	3	115



表50 有配偶女子年齢，地域，末子年齢，夫妻就業状態組み合わせ，親との同居・非同居，家族生活の満足度別有配偶女子数

	合計	自分の生活					家族のまとまり				
		非常に満足	まあまあ満足	やや不満	非常に不満	不詳	非常に満足	まあまあ満足	やや不満	非常に不満	不詳
年齢別	6083	657	3921	1031	166	308	955	3867	800	130	331
～24歳	119	21	69	17	8	4	32	63	17	3	4
25～29歳	461	50	305	86	11	9	110	283	54	5	9
30～34歳	726	74	441	173	27	11	133	457	106	19	11
35～39歳	787	74	484	184	25	20	110	520	113	23	21
40～44歳	1019	89	641	217	31	41	122	676	156	22	43
45～49歳	890	85	553	121	25	46	125	529	112	21	43
50～54歳	720	79	493	94	17	37	88	479	97	19	37
55～59歳	552	68	360	62	14	48	92	328	72	10	50
60～64歳	428	62	283	48	6	29	76	260	47	5	40
65～69歳	246	31	168	17	1	30	40	156	15	1	34
70～74歳	132	15	87	9	1	20	19	80	8	1	24
75歳以上	63	9	37	3	1	13	8	36	3	1	15

DID, NON-DID再区分別	6083	657	3921	1031	166	308	955	3867	800	130	331
非人口集中地区	2134	179	1364	397	59	135	280	1380	275	56	143
人口集中地区	3949	478	2557	634	107	173	675	2487	525	74	188
10万人未満	989	116	658	153	28	34	178	625	131	18	37
20万人未満	457	67	285	71	17	17	78	273	74	13	19
50万人未満	922	96	603	160	24	39	153	589	112	20	38
100万人未満	267	29	176	43	4	15	45	167	35	2	18
200万人未満	536	64	356	78	15	23	87	347	68	10	24
200万人以上	778	106	479	129	19	45	134	476	105	11	52

末子年齢による区分別	6083	657	3921	1031	166	308	955	3867	800	130	331
子供と同居していない	1036	143	689	95	18	91	180	631	102	16	107
18歳以上の子供と同居	1353	136	949	179	29	60	178	895	200	26	54
18歳未満の子供を持つ(同居)	952	89	610	195	34	24	113	647	147	22	23
12歳未満の子供を持つ(同居)	831	85	512	189	30	15	137	514	136	30	14
6歳未満の子供を持つ(同居未就学児)	488	37	299	134	15	3	77	321	77	10	3
3歳未満の子供を持つ	477	47	295	107	21	7	88	310	61	10	8
1歳未満の子供を持つ	219	27	143	40	6	3	59	132	25	1	2
6歳未満2人	372	31	229	88	19	5	74	232	52	9	5
3歳未満2人	69	4	45	14	5	1	11	38	17	2	1
子供なし	486	74	326	63	8	15	97	315	37	8	29
不詳	241	19	98	29	5	90	26	102	15	7	91

夫妻就業状態組み合わせ別	6083	657	3921	1031	166	308	955	3867	800	130	331
夫常勤・妻常勤	795	57	512	168	21	37	106	510	116	24	39
夫常勤・妻パート	762	42	505	163	21	31	88	500	125	18	31
夫常勤・妻自営・家族従業	87	4	59	19	4	1	13	60	9	4	1
夫常勤・妻専業主婦	1624	211	1068	279	33	33	300	1077	187	27	33
夫常勤以外・妻有職	915	95	573	154	32	61	126	574	135	17	63
夫常勤以外・妻専業主婦	695	92	453	85	21	44	111	442	76	16	50
その他	203	28	127	31	6	11	40	117	30	4	12
不詳	1002	128	624	132	28	90	171	587	122	20	102

同居・非同居別	6083	657	3921	1031	166	308	955	3867	800	130	331
同居	1240	85	796	264	48	47	105	832	216	42	45
夫の親と同居	926	50	585	215	41	35	68	620	174	31	33
妻の親と同居	310	34	210	48	7	11	36	210	42	11	11
夫・妻両方の親と同居	4	1	1	1	—	—	1	2	—	—	1
別居	3611	418	2332	659	103	99	632	2330	467	76	106
敷地内別居	216	19	136	48	8	5	30	143	32	5	6
近居	839	96	526	170	25	22	163	532	104	18	22
遠居	2471	296	1614	430	65	66	429	1600	322	49	71
その他	1090	144	750	99	13	84	203	671	105	11	100
不詳	142	10	43	9	2	78	15	34	12	1	80

表50 有配偶女子年齢，地域，末子年齢，夫妻就業状態組み合わせ，親との同居・非同居，家族生活の満足度別有配偶女子数（つづき）

	合計	親子間のコミュニケーション					夫婦間のコミュニケーション				
		非常に満足	まあまあ満足	やや不満	非常に不満	不詳	非常に満足	まあまあ満足	やや不満	非常に不満	不詳
年齢別	6083	998	3754	709	90	532	1020	3569	856	240	398
24歳	119	28	59	14	5	13	41	58	10	4	6
25歳	461	108	285	28	4	36	116	264	50	14	17
30歳	726	135	448	97	14	32	138	415	120	32	21
35歳	787	116	519	98	13	41	114	457	147	41	28
40歳	1019	148	678	120	13	60	144	610	176	35	54
45歳	830	144	505	108	8	65	132	491	117	38	52
50歳	720	92	473	94	11	50	97	449	89	34	51
55歳	552	97	299	73	10	73	91	320	63	22	56
60歳	428	72	238	48	6	64	77	256	46	14	35
65歳	246	33	146	18	3	46	40	142	22	5	37
70歳	132	16	72	9	2	33	20	76	12	—	24
75歳以上	63	9	32	2	1	19	10	31	4	1	17

DID, NON-DID再区分別	6083	998	3754	709	90	532	1020	3569	856	240	398
非人口集中地区	2134	310	1334	258	33	199	325	1287	274	74	174
人口集中地区	3949	688	2420	451	57	333	695	2282	582	166	224
10万人未満	989	190	599	101	18	81	170	584	148	39	48
20万人未満	457	75	276	65	7	34	86	253	77	22	19
50万人未満	922	162	568	106	15	71	154	541	137	44	46
100万人未満	267	37	170	32	3	25	46	158	33	11	19
200万人未満	536	89	331	62	7	47	99	311	73	22	31
200万人以上	778	135	476	85	7	75	140	435	114	28	61

末子年齢による区分別	6083	998	3754	709	90	532	1020	3569	856	240	398
子供と同居していない	1036	174	616	98	15	133	192	611	102	25	106
18歳以上の子供と同居	1353	209	865	199	19	61	190	839	181	58	85
18歳未満の子供を持つ（同居）	952	149	639	129	10	25	144	573	159	42	34
12歳未満の子供を持つ（同居）	831	140	553	104	16	18	130	479	154	46	22
6歳未満の子供を持つ（同居未就学児）	488	94	321	64	6	3	75	285	91	27	10
3歳未満の子供を持つ	477	100	307	52	11	7	79	290	79	16	13
1歳未満の子供を持つ	219	71	126	17	2	3	55	127	26	6	5
6歳未満2人	372	72	235	50	10	5	60	223	62	17	10
3歳未満2人	69	12	44	8	4	1	11	40	4	6	1
子供なし	486	39	235	33	8	171	131	278	41	12	24
不詳	241	22	92	13	3	111	24	87	23	8	99

夫妻就業状態組み合わせ別	6083	998	3754	709	90	532	1020	3569	856	240	398
夫常勤・妻常勤	795	106	509	102	11	67	118	478	117	33	49
夫常勤・妻パート	762	94	498	107	8	55	114	449	125	40	34
夫常勤・妻自営・家族従業	87	11	56	13	2	5	14	52	15	4	2
夫常勤・妻専業主婦	1624	323	1026	176	22	77	301	980	244	52	47
夫常勤以外・妻有職	915	146	560	108	14	87	138	543	128	31	75
夫常勤以外・妻専業主婦	695	123	414	72	10	76	121	413	86	24	51
その他	203	36	121	27	3	16	42	109	24	10	18
不詳	1002	159	570	104	20	149	172	545	117	46	122

同居・非同居別	6083	998	3754	709	90	532	1020	3569	856	240	398
同居	1240	172	812	169	22	65	180	778	182	37	63
夫の親と同居	926	119	609	133	17	48	121	590	140	29	46
妻の親と同居	310	52	201	36	5	16	58	187	41	8	16
夫・妻両方の親と同居	4	1	2	—	—	1	1	1	1	—	1
非同居	3611	638	2276	420	51	226	635	2099	556	172	149
敷地内別居	216	32	147	24	6	7	38	130	27	11	10
近居	839	165	511	97	13	53	164	476	131	37	31
遠居	2471	430	1565	290	30	156	422	1440	393	117	99
その他	1090	175	628	112	16	159	195	658	106	28	103
不詳	142	13	38	8	1	82	10	34	12	3	83

表51 有配偶女子年齢，地域，末子年齢，夫妻就業状態組み合わせ，親との同居・非同居，保育所の平均希望開所・閉所時刻

	午前		午後	
	合	平	合	平
	計	均時	計	均時
年 齢 別	481	7.7	484	6.6
～24歳	12	8.0	13	6.8
25～29歳	47	7.7	48	6.6
30～34歳	85	7.7	84	6.6
35～39歳	74	7.8	74	6.4
40～44歳	81	7.6	81	6.5
45～49歳	56	7.6	57	6.8
50～54歳	56	7.6	56	6.9
55～59歳	33	7.4	33	6.7
60～64歳	21	7.3	21	6.7
65～69歳	11	7.8	12	6.7
70～74歳	2	8.0	2	6.0
75歳以上	3	8.7	3	4.3

DID, NON-DID再区分別	481	7.7	484	6.6
非人口集中地区	183	7.7	183	6.3
人口集中地区	298	7.7	301	6.9
10万人未満	87	7.8	87	6.5
20万人未満	33	7.6	32	7.0
50万人未満	68	7.6	71	6.9
100万人未満	16	7.6	16	7.0
200万人未満	44	7.6	45	7.2
200万人以上	50	7.5	50	6.9

末子年齢による区分別	481	7.7	484	6.6
子供と同居していない	61	7.7	61	6.4
18歳以上の子供と同居	89	7.6	91	6.8
18歳未満の子供を持つ(同居)	78	7.6	78	6.8
12歳未満の子供を持つ(同居)	73	7.5	73	6.5
6歳未満の子供を持つ(同居未就学児)	48	7.8	47	6.4
3歳未満の子供を持つ	67	7.8	68	6.5
1歳未満の子供を持つ	24	7.6	25	6.6
6歳未満2人	49	7.8	48	6.2
3歳未満2人	7	7.4	7	7.1
子供なし	36	7.9	36	7.1
不詳	5	7.9	5	7.3

夫妻就業状態組み合わせ別	481	7.7	484	6.6
夫常勤・妻常勤	120	7.5	121	6.5
夫常勤・妻パート	69	7.6	70	6.7
夫常勤・妻自営・家族従業	8	7.6	8	7.1
夫常勤・妻専業主婦	104	7.8	103	6.9
夫常勤以外・妻有職	74	7.9	75	6.3
夫常勤以外・妻専業主婦	28	7.7	29	6.7
その他	18	6.9	18	7.3
不詳	60	7.7	60	6.3

同居・非同居別	481	7.7	484	6.6
同居	88	7.7	88	6.3
夫の親と同居	63	7.8	63	6.3
妻の親と同居	25	7.7	25	6.2
夫、妻両方の親と同居	—	—	—	—
別居	333	7.7	335	6.8
敷地内別居	18	7.9	18	6.2
近居	95	7.7	97	6.5
遠居	215	7.6	215	6.9
その他	58	7.6	59	6.5
不詳	2	7.5	2	7.0

表52 有配偶女子年齢，地域，末子年齢，夫妻就業状態組み合わせ，親との同居・非同居，育児の支援方法の重要度別有配偶女子数

年齢別	合計	最も重要						
		配偶者の協力	家族の協力	近所の協力	友人の協力	勤務時間の短縮	育児所得補償	育児休業後の復帰
24歳以下	6083	4343	916	9	1	32	53	28
25～29歳	119	92	18	—	—	1	1	1
30～34歳	461	385	40	—	—	1	8	2
35～39歳	726	593	76	2	1	3	4	5
40～44歳	787	609	118	—	—	7	7	4
45～49歳	1019	754	165	1	—	4	8	5
50～54歳	830	594	142	1	—	5	6	3
55～59歳	720	469	126	1	—	6	6	6
60～64歳	552	339	103	1	—	3	8	—
65～69歳	428	252	80	1	—	2	4	1
70～74歳	246	142	31	1	—	—	1	1
75歳以上	132	75	13	1	—	—	—	—
	63	39	4	—	—	—	—	—

DID, NON-DID再区分別	6083	4343	916	9	1	32	53	28
非人口集中地区	2134	1386	419	3	—	14	25	9
人口集中地区	3949	2957	497	6	1	18	28	19
10万人未満	989	743	147	1	—	4	6	6
20万人未満	457	329	58	1	—	4	3	3
50万人未満	922	692	111	1	—	5	8	3
100万人未満	267	207	28	1	—	1	1	—
200万人未満	536	407	60	—	—	3	4	2
200万人以上	778	579	93	2	1	1	6	5

末子年齢による区分別	6083	4343	916	9	1	32	53	28
子供と同居していない	1036	654	160	2	—	5	9	5
18歳以上の子供と同居	1353	896	266	2	—	9	13	6
18歳未満の子供を持つ(同居)	952	718	160	—	—	4	9	4
12歳未満の子供を持つ(同居)	831	660	117	1	1	4	8	2
6歳未満の子供を持つ(同居未就学児)	488	403	60	—	—	2	3	3
3歳未満の子供を持つ	477	384	55	1	—	4	4	3
1歳未満の子供を持つ	219	189	22	—	—	1	1	—
6歳未満2人	372	302	48	1	—	2	2	2
3歳未満2人	69	57	9	—	—	—	1	1
子供なし	486	356	50	2	—	3	6	3
不詳	241	83	26	1	—	—	—	2

夫妻就業状態組み合わせ別	6083	4343	916	9	1	32	53	28
夫常勤・妻常勤	795	544	157	—	—	11	16	6
夫常勤・妻パート	762	584	90	1	—	5	8	2
夫常勤・妻自営業・家族従業	87	66	14	—	—	—	—	—
夫常勤・妻専業主婦	1624	1343	157	1	—	4	12	9
夫常勤以外・妻有職	915	595	180	1	—	6	7	4
夫常勤以外・妻専業主婦	695	470	117	2	1	1	—	1
その他	203	147	25	—	—	—	2	1
不詳	1002	594	176	4	—	5	8	5

同居・非同居別	6083	4343	916	9	1	32	53	28
同居	1240	817	296	1	—	7	17	7
夫の親と同居	926	618	221	1	—	6	13	6
妻の親と同居	310	197	75	—	—	1	4	1
夫・妻両方の親と同居	4	2	—	—	—	—	—	—
別居	3611	2798	441	5	1	20	31	17
敷地内別居	216	167	28	—	—	1	2	1
近所別居	839	649	104	1	—	5	10	4
遠所別居	2471	1924	297	4	1	14	18	12
その他	1090	704	156	3	—	5	5	3
不詳	142	24	23	—	—	—	—	1

表52 有配偶女子年齢，地域，末子年齢，夫妻就業状態組み合わせ，親との同居・非同居，育児の支援方法の重要度別有配偶女子数（つづき）

年齢別	最も重要							不詳
	職場保育の 充実	保育所の 時間延長	訪問保育の 充実	相談機関の 充実	地域ホランテ の充実	制度の経済 的支援	その他	
年齢別	36	24	2	5	8	37	3	586
24歳	1	2	—	—	—	2	—	1
25歳	5	4	—	—	—	8	—	7
29歳	8	5	—	—	—	9	1	17
30歳	2	4	1	1	1	9	—	17
34歳	3	2	—	—	—	5	1	29
35歳	3	6	—	1	1	5	—	64
40歳	6	2	—	1	—	5	—	29
44歳	4	1	—	—	—	—	—	64
45歳	4	1	—	—	2	—	—	72
49歳	5	1	—	—	2	5	1	92
50歳	4	2	—	—	—	1	—	92
54歳	3	1	—	—	—	—	—	92
55歳	—	1	—	—	—	—	—	86
60歳	—	1	—	1	—	—	—	65
65歳	1	—	—	—	1	2	—	41
70歳	—	—	—	—	—	—	—	65
75歳以上	—	—	—	—	—	—	—	41
75歳以上	—	—	—	—	—	—	—	20

DID, NON-DID再区別	36	24	2	5	8	37	3	586
非人口集中地区	14	4	—	1	6	9	1	243
人口集中地区	22	20	2	4	2	28	2	343
10万人未満	7	5	—	—	1	4	—	65
20万人未満	6	1	—	—	—	4	1	47
50万人未満	6	8	—	—	1	7	1	79
100万人未満	1	4	—	—	—	2	—	22
200万人未満	2	1	1	—	—	1	—	49
200万人以上	—	1	1	3	—	5	—	81

末子年齢による区別	36	24	2	5	8	37	3	586
子供と同居していない	3	3	1	2	—	2	—	190
18歳以上の子供と同居	9	5	—	—	2	3	—	142
18歳未満の子供を持つ（同居）	6	2	—	—	2	2	—	45
12歳未満の子供を持つ（同居）	2	2	—	1	—	9	1	23
6歳未満の子供を持つ（同居未就学児）	6	1	1	—	—	5	—	4
3歳未満の子供を持つ	5	6	—	2	1	8	—	4
1歳未満の子供を持つ	1	2	—	—	—	2	—	1
6歳未満2人	3	—	—	—	1	6	—	3
3歳未満2人	—	—	—	—	—	1	—	—
子供なし	4	3	—	—	1	4	1	53
不詳	—	—	—	—	2	2	1	124

夫妻就業状態組み合わせ別	36	24	2	5	8	37	3	586
夫常勤・妻常勤	7	9	—	—	1	3	1	40
夫常勤・妻パート	8	4	—	—	—	7	1	52
夫常勤・妻自営・家族従業	3	—	—	—	—	—	—	4
夫常勤・妻専業主婦	10	4	—	2	2	12	—	68
夫常勤以外・妻有職	3	3	2	1	—	2	—	111
夫常勤以外・妻専業主婦	1	1	—	—	2	5	—	94
その他	1	—	—	—	1	1	—	25
不詳	3	3	—	2	2	7	1	192

同居・非同居別	36	24	2	5	8	37	3	586
同居	6	3	—	—	—	5	1	80
夫の親と同居	3	2	—	—	—	3	1	52
妻の親と同居	3	1	—	—	—	2	—	26
夫、妻両方の親と同居	—	—	—	—	—	—	—	2
別居	30	19	1	5	5	28	2	208
敷地内別居	—	1	—	—	1	1	—	14
近居	8	6	1	1	3	8	1	38
速居	22	12	—	4	1	19	1	142
その他	—	1	1	—	3	3	—	206
不詳	—	1	—	—	—	1	—	92

表52 有配偶女子年齢，地域，末子年齢，夫妻就業状態組み合わせ，親との同居・非同居，育児の支援方法の重要度別有配偶女子数（つづき）

年 齢 別	合 計	二番目に重要						
		配偶者の協力	家族の協力	近所の協力	友人の協力	勤務時間の短縮	育児所得の補償	育児休業後の復職の補償
～24歳	119	6	54	2	3	6	11	2
25～29歳	461	21	232	6	1	20	25	19
30～34歳	726	37	342	18	6	29	46	32
35～39歳	787	42	382	40	6	49	42	30
40～44歳	1019	53	489	21	11	52	48	45
45～49歳	830	40	355	21	6	40	49	51
50～54歳	720	39	311	8	4	34	35	31
55～59歳	552	30	238	8	2	18	29	29
60～64歳	428	27	185	7	1	13	10	13
65～69歳	246	15	99	4	—	4	8	4
70～74歳	132	4	59	3	—	—	4	—
75歳以上	63	1	29	—	—	—	3	—

DID, NON-DID再区分別	6083	315	2775	138	41	268	310	257
非人口集中地区	2134	130	925	31	14	110	125	87
人口集中地区	3949	185	1850	107	27	158	185	170
10万人未満	989	54	482	31	4	40	46	43
20万人未満	457	20	218	15	3	15	26	25
50万人未満	922	46	429	17	3	43	48	39
100万人未満	267	8	129	9	—	13	14	12
200万人未満	536	24	241	12	8	26	21	22
200万人以上	778	33	351	23	9	21	30	29

末子年齢による区分別	6083	315	2775	138	41	268	310	257
子供と同居していない	1036	59	466	19	5	32	46	38
18歳以上の子供と同居	1353	81	600	19	4	56	70	59
18歳未満の子供を持つ（同居）	952	48	454	19	10	52	47	53
12歳未満の子供を持つ（同居）	831	35	419	39	11	44	42	34
6歳未満の子供を持つ（同居未就学児）	488	22	252	17	4	25	28	19
3歳未満の子供を持つ	477	28	222	14	4	28	20	15
1歳未満の子供を持つ	219	15	118	6	1	4	16	7
6歳未満2人	372	29	194	14	4	12	11	10
3歳未満2人	69	7	35	5	—	4	3	2
子供なし	486	20	196	4	1	21	34	27
不詳	241	7	48	1	1	6	7	5

夫妻就業状態組み合わせ別	6083	315	2775	138	41	268	310	257
夫常勤・妻常勤	795	49	298	4	1	76	83	57
夫常勤・妻パート	762	28	356	20	5	35	44	45
夫常勤・妻自営・家族従業	87	3	50	1	—	5	4	5
夫常勤・妻専業主婦	1624	64	814	66	18	61	61	52
夫常勤以外・妻有職	915	57	428	15	6	37	32	44
夫常勤以外・妻専業主婦	695	46	337	4	2	15	28	17
その他	203	8	94	6	2	6	8	7
不詳	1002	60	398	22	7	33	50	30

同居・非同居別	6083	315	2775	138	41	268	310	257
同居	1240	100	644	9	6	64	70	54
夫の親と同居	926	70	491	8	3	49	53	42
妻の親と同居	310	30	151	1	3	15	17	12
夫・妻両方の親と同居	4	—	2	—	—	—	—	—
別居	3611	156	1621	110	31	170	188	171
敷地内別居	216	9	113	5	2	9	5	9
近居	839	41	408	13	5	43	40	32
遠居	2471	105	1069	92	22	115	138	126
その他	1090	55	495	18	3	32	46	31
不詳	142	4	15	1	1	2	6	1

表52 有配偶女子年齢，地域，末子年齢，夫妻就業状態組み合わせ，親との同居・非同居，育児の支援方法の重要度別有配偶女子数（つづき）

年 齢 別	二番目に重要							
	職場保育の 充実	保育所の 時間延長	訪問保育の 充実	相談機関の 充実	地域の充 実 （ボランティア）	制度の経 済 的 支 援 （施設利 用）	そ の 他	不 詳
年 齢 別	281	146	26	87	43	193	11	1192
～24歳	11	3	1	1	—	3	—	16
25～29歳	34	13	3	9	5	29	1	43
30～34歳	52	23	4	11	5	43	1	77
35～39歳	29	29	1	12	1	29	1	94
40～44歳	48	23	6	14	7	33	2	167
45～49歳	27	14	4	10	9	21	—	183
50～54歳	36	23	1	9	7	13	5	164
55～59歳	17	7	2	7	3	9	—	153
60～64歳	19	6	3	5	4	8	1	126
65～69歳	4	3	1	5	2	4	—	93
70～74歳	4	—	—	4	—	—	—	49
75歳以上	—	2	—	—	—	1	—	27

DID, NON-DID再区分別	281	146	26	87	43	193	11	1192
非人口集中地区	79	61	5	29	11	55	4	468
人口集中地区	202	85	21	58	32	138	7	724
10万人未満	50	20	2	18	10	35	2	152
20万人未満	10	9	3	8	3	12	—	90
50万人未満	55	17	5	11	4	31	1	173
100万人未満	14	3	—	3	—	7	—	55
200万人未満	23	17	2	10	4	23	1	102
200万人以上	50	19	9	8	11	30	3	152

末子年齢による区分別	281	146	26	87	43	193	11	1192
子供と同居していない	32	19	3	14	4	14	—	285
18歳以上の子供と同居	63	28	4	14	13	36	3	303
18歳未満の子供を持つ（同居）	42	20	7	15	4	27	—	154
12歳未満の子供を持つ（同居）	23	26	4	11	7	28	4	104
6歳未満の子供を持つ（同居未就学児）	23	18	1	5	2	21	—	51
3歳未満の子供を持つ	44	20	—	14	4	28	—	36
1歳未満の子供を持つ	17	2	3	3	2	13	—	12
6歳未満2人	27	12	1	7	4	19	—	28
3歳未満2人	2	—	1	1	1	5	—	5
子供なし	32	11	3	9	5	21	3	99
不詳	5	2	1	2	2	5	1	148

夫妻就業状態組み合わせ別	281	146	26	87	43	193	11	1192
夫常勤・妻常勤	51	33	—	9	4	27	3	100
夫常勤・妻パート	29	24	—	6	2	26	1	141
夫常勤・妻自営・家族従業	3	1	—	—	1	2	—	12
夫常勤・妻専業主婦	97	31	12	34	18	76	—	220
夫常勤以外・妻有職	36	20	6	9	4	16	—	205
夫常勤以外・妻専業主婦	22	12	3	13	5	20	3	168
夫その他	11	7	1	2	1	6	1	43
不詳	32	18	4	14	8	20	3	303

同居・非同居別	281	146	26	87	43	193	11	1192
同居	41	19	3	13	6	39	—	172
夫の親と同居	31	14	2	8	4	30	—	121
妻の親と同居	10	5	1	5	2	9	—	49
夫、妻両方の親と同居	—	—	—	—	—	—	—	2
別居	202	109	19	59	29	138	8	600
敷地内別居	9	6	1	3	1	8	1	35
近居	43	32	3	16	4	30	3	126
遠居	148	69	15	39	23	98	4	408
その他	36	17	3	14	8	15	3	314
不詳	2	1	1	1	—	1	—	106

表52 有配偶女子年齢，地域，末子年齢，夫妻就業状態組み合わせ，親との同居・非同居，育児の支援方法の重要度別有配偶女子数（つづき）

年齢別	合計	三番目に重要						
		配偶者の協力	家族の協力	近所の協力	友人の協力	勤務時間の短縮	育児所得補償	育児休業後の補償
24歳	119	—	6	5	5	6	11	7
25～29歳	461	9	16	33	10	21	40	23
30～34歳	726	8	17	52	38	45	47	40
35～39歳	787	12	18	66	33	46	33	49
40～44歳	1019	6	12	84	34	65	46	54
45～49歳	830	8	13	44	22	36	29	57
50～54歳	720	8	14	44	15	42	33	46
55～59歳	552	3	8	30	17	26	28	41
60～64歳	428	7	4	26	8	11	16	22
65～69歳	246	1	—	14	7	3	8	9
70～74歳	132	1	1	10	7	1	3	2
75歳以上	63	—	—	9	2	2	1	—

DID, NON-DID再区別	6083	63	109	417	198	304	295	350
非人口集中地区	2134	25	40	128	52	108	114	138
人口集中地区	3949	38	69	289	146	196	181	212
10万人未満	989	13	19	73	40	56	51	53
20万人未満	457	2	5	38	11	17	26	27
50万人未満	922	11	14	58	34	39	50	57
100万人未満	267	2	7	21	8	12	14	12
200万人未満	536	4	12	38	15	32	18	26
200万人以上	778	6	12	61	38	40	22	37

末子年齢による区別	6083	63	109	417	198	304	295	350
子供と同居していない	1036	8	8	75	20	29	40	70
18歳以上の子供と同居	1353	14	23	83	38	66	64	82
18歳未満の子供を持つ（同居）	952	11	14	65	39	55	35	49
12歳未満の子供を持つ（同居）	831	10	16	69	29	54	43	39
6歳未満の子供を持つ（同居未就学児）	488	7	9	48	26	34	25	26
3歳未満の子供を持つ	477	7	17	32	20	20	36	29
1歳未満の子供を持つ	219	—	7	17	11	13	14	13
6歳未満2人	372	3	12	33	19	19	19	21
3歳未満2人	69	—	4	3	2	7	6	4
子供なし	486	6	12	21	9	25	30	41
不詳	241	—	3	7	6	8	8	1

夫妻就業状態組み合わせ別	6083	63	109	417	198	304	295	350
夫常勤・妻常勤	795	19	21	29	13	85	68	82
夫常勤・妻パート	762	8	19	52	20	40	55	51
夫常勤・妻自営・家族従業	87	4	2	8	5	4	4	6
夫常勤・妻専業主婦	1624	10	29	143	70	61	62	83
夫常勤以外・妻有職	915	8	13	50	27	46	36	43
夫常勤以外・妻専業主婦	695	9	8	53	29	15	32	22
その他	203	1	3	14	1	15	7	13
不詳	1002	4	14	68	33	38	31	50

同居・非同居別	6083	63	109	417	198	304	295	350
同居	1240	15	21	72	34	80	76	90
夫の親と同居	925	11	17	52	22	61	56	62
妻の親と同居	310	4	4	20	12	19	20	28
夫・妻両方の親と同居	4	—	—	—	—	—	—	—
別居	3611	38	78	267	131	189	174	206
敷地内別居	216	2	3	14	8	12	15	11
近隣の別居	839	10	19	57	30	57	49	52
遠くの別居	2471	26	53	192	90	120	107	141
その他	1090	10	10	76	33	28	44	50
不詳	142	—	—	2	—	7	1	4



表52 有配偶女子年齢，地域，末子年齢，夫妻就業状態組み合わせ，親との同居・非同居，育児の支援方法の重要度別有配偶女子数（つづき）

年 齢 別	三番目に重要							不 詳
	職 場 保 育 の 充 実	保 育 所 時 間 延 長	訪 問 保 育 の 充 実	相 談 機 関 の 充 実	地 域 ホ ラ ン テ ィ ア の 充 実	制 度 の 経 済 援 助	そ の 他	
年 齢 別	373	346	59	339	117	768	104	2241
24歳	9	8	—	5	1	11	2	43
25～29歳	47	35	6	25	9	63	13	111
30～34歳	69	58	12	47	10	89	16	178
35～39歳	47	47	8	42	19	114	13	240
40～44歳	53	56	10	73	18	155	14	339
45～49歳	54	49	3	57	16	87	12	340
50～54歳	42	36	6	33	12	107	9	276
55～59歳	18	27	6	20	10	65	8	245
60～64歳	20	15	5	23	14	41	5	207
65～69歳	5	10	2	6	3	26	9	145
70～74歳	8	—	—	4	2	9	3	78
75歳以上	1	3	1	2	2	1	—	39

DID, NON-DID再区分別	373	346	59	339	117	768	104	2241
非人口集中地区	134	130	14	106	36	221	33	855
人口集中地区	239	216	45	233	81	547	71	1386
10万人未満	62	64	15	54	14	147	13	315
20万人未満	24	25	7	26	15	62	8	170
50万人未満	66	49	3	55	16	116	10	340
100万人未満	19	9	8	13	9	42	4	95
200万人未満	22	31	8	44	9	67	23	187
200万人以上	46	38	11	41	21	113	13	279

末子年齢による区分別	373	346	59	339	117	768	104	2241
子供と同居していない	45	47	10	47	23	114	11	489
18歳以上の子供と同居	70	63	6	77	22	174	26	545
18歳未満の子供を持つ（同居）	63	63	9	55	22	128	15	329
12歳未満の子供を持つ（同居）	52	48	11	58	18	119	16	249
6歳未満の子供を持つ（同居未就学児）	34	30	7	30	10	61	8	133
3歳未満の子供を持つ	38	43	7	24	5	66	13	120
1歳未満の子供を持つ	23	22	2	13	6	26	5	47
6歳未満2人	38	35	5	20	9	44	6	89
3歳未満2人	12	7	1	3	4	7	—	9
子供なし	42	27	5	26	9	62	9	162
不詳	6	3	2	9	2	18	1	167

夫妻就業状態組み合わせ別	373	346	59	339	117	768	104	2241
夫常勤・妻常勤	64	88	8	24	9	86	8	191
夫常勤・妻パート	50	46	1	32	12	99	10	267
夫常勤・妻自営・家族従業	3	8	1	3	1	8	3	27
夫常勤・妻専業主婦	117	75	20	135	37	234	36	512
夫常勤以外・妻有職	44	54	9	40	21	123	13	388
夫常勤以外・妻専業主婦	33	20	10	43	13	86	19	303
その他	18	12	3	10	5	16	4	81
不詳	44	43	7	52	19	116	11	472

同居・非同居別	373	346	59	339	117	768	104	2241
同居	93	72	9	76	18	141	27	416
夫の親と同居	77	51	4	60	13	109	22	309
妻の親と同居	16	21	5	16	5	32	4	104
夫・妻両方の親と同居	—	—	—	—	—	—	1	3
別居	241	228	41	210	71	498	56	1183
敷地内別居	19	12	2	7	6	26	6	73
近居	59	65	9	43	13	109	10	257
遠居	157	148	29	155	51	355	35	812
その他	38	45	8	49	25	122	19	533
不詳	1	1	1	4	3	7	2	109

表53 有配偶女子年齢，地域，末子年齢，夫妻就業状態組み合わせ，親との同居・非同居，介護の支援方法の重要度別有配偶女子数

	合計	最も重要						
		配偶者の協力	家族の協力	近所の協力	友人の協力	勤務時間の短縮	介護休暇の充実	老人福祉施設
年齢別	6083	3283	1716	8	—	10	60	239
～24歳	119	61	44	—	—	—	1	4
25～29歳	461	253	156	—	—	1	4	14
30～34歳	726	395	242	1	—	—	4	27
35～39歳	787	428	247	1	—	3	11	28
40～44歳	1019	556	288	1	—	2	13	53
45～49歳	830	439	256	—	—	1	7	30
50～54歳	720	373	203	3	—	2	7	27
55～59歳	552	286	132	1	—	—	8	23
60～64歳	428	241	90	—	—	—	2	10
65～69歳	246	146	33	—	—	—	3	13
70～74歳	132	71	17	1	—	1	—	7
75歳以上	63	34	8	—	—	—	—	3

DID, NON-DID再区分別	6083	3283	1716	8	—	10	60	239
非人口集中地区	2134	1058	674	2	—	6	24	76
人口集中地区	3949	2225	1042	6	—	4	36	163
10万人未満	989	529	307	2	—	1	14	41
20万人未満	457	239	121	2	—	2	6	21
50万人未満	922	544	232	—	—	—	9	30
100万人未満	267	146	70	—	—	—	2	16
200万人未満	536	324	116	1	—	1	4	20
200万人以上	778	443	196	1	—	—	1	35

末子年齢による区分別	6083	3283	1716	8	—	10	60	239
子供と同居していない	1036	585	203	3	—	2	10	45
18歳以上の子供と同居	1353	713	396	1	—	—	13	48
18歳未満の子供を持つ(同居)	952	521	299	—	—	3	13	38
12歳未満の子供を持つ(同居)	831	473	244	1	—	4	7	38
6歳未満の子供を持つ(同居未就学児)	488	277	160	1	—	—	4	18
3歳未満の子供を持つ	477	240	176	1	—	—	8	18
1歳未満の子供を持つ	219	122	79	—	—	—	—	2
6歳未満2人	372	200	137	—	—	—	4	12
3歳未満2人	69	40	25	—	—	—	—	1
子供なし	486	285	123	1	—	1	4	1
不詳	241	67	36	—	—	—	1	23

夫妻就業状態組み合わせ別	6083	3283	1716	8	—	10	60	239
夫常勤・妻常勤	795	384	272	1	—	5	23	38
夫常勤・妻パート	762	423	228	—	—	1	9	27
夫常勤・妻自営・家族従業	87	45	31	—	—	1	—	2
夫常勤・妻専業主婦	1624	968	455	3	—	1	13	62
夫常勤以外・妻有職	915	471	256	1	—	1	3	44
夫常勤以外・妻専業主婦	695	402	172	1	—	—	2	22
その他	203	103	48	—	—	—	4	10
不詳	1002	487	254	2	—	1	6	34

同居・非同居別	6083	3283	1716	8	—	10	60	239
同居	1240	582	477	1	—	6	14	58
夫の親と同居	926	441	354	1	—	5	10	40
妻の親と同居	310	140	122	—	—	1	4	18
夫、妻両方の親と同居	4	1	1	—	—	—	—	—
別居	3611	2035	1017	4	—	3	38	138
敷地内別居	216	122	66	—	—	—	1	8
近居	839	482	239	2	—	2	7	25
遠居	2471	1388	630	2	—	1	30	103
その他	1090	646	198	3	—	1	8	42
不詳	142	20	24	—	—	—	—	1

表53 有配偶女子年齢，地域，末子年齢，夫妻就業状態組み合わせ，親との同居・非同居，介護の支援方法の重要度別有配偶女子数（つづき）

年齢別	最も重要						
	一般の 時預かり 延長	訪問介護の 充実	相談機関の 充実	地域の充実 ボランティア	制度や経済 的援助	その他	不 詳
年齢別	6	28	19	10	106	9	589
25～29歳	—	—	—	—	3	—	6
30～34歳	—	—	—	—	10	—	11
35～39歳	3	4	1	5	22	2	23
40～44歳	1	5	3	2	19	—	40
45～49歳	—	6	5	1	17	1	76
50～54歳	—	—	3	—	13	2	79
55～59歳	—	—	3	—	14	3	85
60～64歳	1	4	1	1	6	—	89
65～69歳	—	3	1	—	2	—	79
70～74歳	—	1	1	—	—	—	49
75歳以上	—	—	—	—	—	—	34
	—	—	—	—	—	—	18

DID, NON-DID再区分別	6	28	19	10	106	9	589
非人口集中地区	—	8	7	4	22	2	251
人口集中地区	6	20	12	6	84	7	338
10万人未満	4	5	—	2	18	1	65
20万人未満	1	3	—	1	12	3	46
50万人未満	1	6	3	—	21	1	75
100万人未満	—	1	—	—	6	—	26
200万人未満	—	2	1	1	11	1	54
200万人以上	—	3	8	2	16	1	72

末子年齢による区分別	6	28	19	10	106	9	589
子供と同居していない	—	5	2	—	5	2	174
18歳以上の子供と同居	1	6	4	1	23	—	149
18歳未満の子供を持つ（同居）	1	3	4	—	12	2	56
12歳未満の子供を持つ（同居）	2	6	2	—	20	—	35
6歳未満の子供を持つ（同居未就学児）	1	2	2	1	11	—	10
3歳未満の子供を持つ	—	2	1	4	12	2	9
1歳未満の子供を持つ	1	2	—	2	5	—	3
6歳未満2人	1	—	—	2	7	1	8
3歳未満2人	—	—	—	—	2	—	1
子供なし	—	5	1	—	13	—	30
不詳	—	1	1	2	5	3	123

夫妻就業状態組み合わせ別	6	28	19	10	106	9	589
夫常勤・妻常勤	1	6	2	1	17	—	45
夫常勤・妻パート	—	4	3	—	18	1	48
夫常勤・妻自営・家族従業	—	—	—	—	1	—	7
夫常勤・妻専業主婦	2	7	6	6	35	3	63
夫常勤以外・妻専業主婦	1	1	3	1	17	—	117
夫常勤以外・妻専業主婦	1	3	1	1	7	—	83
その他	—	1	2	—	3	1	31
不詳	1	6	2	2	8	4	195

同居・非同居別	6	28	19	10	106	9	589
同居	3	5	1	—	16	1	76
夫の親と同居	3	4	1	—	12	—	54
妻の親と同居	—	1	—	—	4	—	20
夫・妻両方の親と同居	—	—	—	—	—	—	2
別居	3	19	16	8	79	5	246
敷地内別居	—	—	—	1	3	1	14
近隣の別居	2	4	4	3	20	1	48
遠地の別居	1	15	11	4	56	3	167
その他	—	4	2	—	10	2	172
不詳	—	—	—	—	1	1	95

表53 有配偶女子年齢，地域，末子年齢，夫妻就業状態組み合わせ，親との同居・非同居，介護の支援方法の重要度別有配偶女子数（つづき）

年齢別	合計	二番目に重要							老の充実 人福祉施設
		配偶者の協力	家族の協力	近所の協力	友人の協力	勤務時間の短縮	介護休暇の充実		
～24歳	119	12	49	—	1	2	8	13	
25～29歳	461	49	213	1	—	7	24	52	
30～34歳	726	61	297	4	—	6	62	119	
35～39歳	787	54	334	5	4	12	55	110	
40～44歳	1019	64	449	5	2	9	49	160	
45～49歳	830	55	329	3	—	14	53	128	
50～54歳	720	55	291	1	—	8	40	123	
55～59歳	552	30	221	4	1	8	17	74	
60～64歳	428	27	173	4	—	3	16	48	
65～69歳	246	13	94	1	—	3	4	37	
70～74歳	132	10	44	5	2	1	1	17	
75歳以上	63	3	26	—	—	—	—	5	

DID, NON-DID再区分別	6083	433	2520	33	10	73	329	886
非人口集中地区	2134	164	837	15	5	30	156	287
人口集中地区	3949	269	1683	18	5	43	173	599
10万人未満	989	95	413	8	—	13	46	151
20万人未満	457	29	179	1	—	7	26	84
50万人未満	922	53	398	2	—	13	49	131
100万人未満	267	14	112	2	—	3	13	41
200万人未満	536	23	235	1	3	4	19	86
200万人以上	778	55	346	4	2	3	20	106

末子年齢による区分別	6083	433	2520	33	10	73	329	886
子供と同居していない	1036	61	416	13	2	10	46	136
18歳以上の子供と同居	1353	108	569	5	—	15	56	213
18歳未満の子供を持つ（同居）	952	59	416	2	2	15	50	152
12歳未満の子供を持つ（同居）	831	62	371	8	4	9	44	127
6歳未満の子供を持つ（同居未就学児）	488	37	216	2	—	4	37	73
3歳未満の子供を持つ	477	38	190	2	—	9	39	69
1歳未満の子供を持つ	219	27	102	—	1	—	17	30
6歳未満2人	372	40	162	2	—	3	25	51
3歳未満2人	69	9	36	—	—	—	4	7
子供なし	486	34	192	1	—	9	33	70
不詳	241	7	48	—	1	2	7	16

夫妻就業状態組み合わせ別	6083	433	2520	33	10	73	329	886
夫常勤・妻常勤	795	57	271	2	—	29	107	124
夫常勤・妻パート	762	55	328	3	1	8	49	123
夫常勤・妻自営・家族従業	87	5	39	—	—	2	2	13
夫常勤・妻専業主婦	1624	110	739	10	3	5	74	249
夫常勤以外・妻有職	915	73	389	3	—	11	34	118
夫常勤以外・妻専業主婦	695	60	300	6	1	5	13	88
その他	203	10	75	—	—	4	12	37
不詳	1002	63	379	9	5	9	38	134

同居・非同居別	6083	433	2520	33	10	73	329	886
同居	1240	125	495	4	2	22	86	196
夫の親と同居	926	99	377	4	1	18	60	140
妻の親と同居	310	26	117	—	1	4	26	56
夫、妻両方の親と同居	4	—	—	—	—	—	—	—
別居	3611	238	1543	18	5	38	216	535
敷地内別居	216	16	99	1	—	4	13	24
近地別居	839	67	384	4	1	9	54	118
遠地別居	2471	152	1036	13	2	23	145	381
その他	1090	68	472	10	3	12	25	142
不詳	142	2	10	1	—	1	2	13

表53 有配偶女子年齢，地域，末子年齢，夫妻就業状態組み合わせ，親との同居・非同居，介護の支援方法の重要度別有配偶女子数（つづき）

年齢別	二番目に重要						
	一役の 預時間 延長 施設	訪問 介護の 充実 の 実	相談 機関の 充実 の 実	地 域の 充 実 ラ ン テ	制 用 度 の 経 済 設 施 利 助	そ の 他	不 詳
年 齢 別	77	274	106	83	307	18	934
～24歳	—	3	4	4	6	—	17
25～29歳	6	21	12	6	32	1	37
30～34歳	9	34	19	14	50	1	50
35～39歳	10	40	14	12	53	1	83
40～44歳	13	52	19	5	62	7	123
45～49歳	15	34	9	9	34	4	143
50～54歳	7	32	13	5	26	2	117
55～59歳	2	23	7	12	23	—	130
60～64歳	5	20	4	10	11	2	105
65～69歳	7	9	4	4	7	—	63
70～74歳	3	4	1	1	1	—	43
75歳以上	—	2	—	2	2	—	23

D I D, NON-D I D再区分別	77	274	106	83	307	18	934
非人口集中地区	27	88	30	18	93	10	374
人口集中地区	50	186	76	65	214	8	560
10万人未満	13	39	24	15	54	3	115
20万人未満	8	21	5	6	25	—	66
50万人未満	12	48	17	10	48	1	140
100万人未満	2	17	4	7	11	1	40
200万人未満	7	19	9	8	30	2	90
200万人以上	8	42	17	19	46	1	109

末子年齢による区分別	77	274	106	83	307	18	934
子供と同居していない	16	49	12	15	27	—	233
18歳以上の子供と同居	14	54	17	9	55	6	232
18歳未満の子供を持つ（同居）	12	42	18	8	57	5	114
12歳未満の子供を持つ（同居）	15	38	16	12	50	4	71
6歳未満の子供を持つ（同居未就学児）	7	27	11	11	31	1	31
3歳未満の子供を持つ	4	26	14	8	39	1	38
1歳未満の子供を持つ	1	8	5	4	15	—	9
6歳未満2人	5	18	9	7	22	1	27
3歳未満2人	1	3	—	1	4	—	4
子供なし	7	24	12	12	26	1	65
不詳	1	6	1	4	7	—	141

夫妻就業状態組み合わせ別	77	274	106	83	307	18	934
夫常勤・妻常勤	11	39	9	8	49	3	86
夫常勤・妻パート	8	27	13	10	43	2	92
夫常勤・妻自営・家族従業	4	5	2	—	6	—	9
夫常勤・妻専業主婦	18	90	52	31	100	—	142
夫常勤以外・妻有職	13	38	9	9	38	6	174
夫常勤以外・妻専業主婦	9	30	11	14	31	3	124
その他	3	9	3	—	9	1	40
不詳	11	36	7	11	31	2	267

同居・非同居別	77	274	106	83	307	18	934
同居	11	63	16	13	70	3	134
夫の親と同居	7	48	11	10	52	3	96
妻の親と同居	4	15	4	3	18	—	36
夫、妻両方の親と同居	—	—	1	—	—	—	2
別居	52	169	75	51	204	13	454
数地内別居	6	10	4	2	9	3	25
近居	7	34	14	12	46	2	87
遠居	39	120	53	36	148	8	315
その他	13	39	15	18	32	2	239
不詳	1	3	—	1	1	—	107

表53 有配偶女子年齢，地域，末子年齢，夫妻就業状態組み合わせ，親との同居・非同居，介護の支援方法の重要度別有配偶女子数（つづき）

年齢別	合計	三番目に重要						
		配偶者の協力	家族の協力	近所の協力	友人の協力	勤務時間の短縮	介護休暇の充実	老人福祉施設
24歳	119	—	—	4	—	2	7	19
25～29歳	461	7	15	8	—	9	29	77
30～34歳	726	13	17	13	2	8	54	135
35～39歳	787	10	21	21	9	12	48	123
40～44歳	1019	7	29	28	7	18	70	164
45～49歳	830	8	10	26	7	12	37	150
50～54歳	720	6	20	18	3	8	31	117
55～59歳	552	5	16	20	8	6	16	96
60～64歳	428	—	3	19	4	8	5	74
65～69歳	246	4	4	11	1	—	3	47
70～74歳	132	—	4	11	2	—	1	18
75歳以上	63	—	—	3	2	—	4	7

DID, NON-DID再区分別	6083	60	139	182	51	83	305	1027
非人口集中地区	2134	19	50	69	10	30	125	332
人口集中地区	3949	41	89	113	41	53	180	695
10万人未満	989	11	23	29	11	9	63	181
20万人未満	457	7	11	13	4	4	18	79
50万人未満	922	8	22	14	12	15	42	169
100万人未満	267	1	3	7	2	4	7	48
200万人未満	536	10	17	13	3	14	21	74
200万人以上	778	4	13	37	9	7	29	144

末子年齢による区分別	6083	60	139	182	51	83	305	1027
子供と同居していない	1036	9	20	40	6	9	28	188
18歳以上の子供と同居	1353	6	30	45	14	18	48	250
18歳未満の子供を持つ（同居）	952	5	23	28	10	14	65	159
12歳未満の子供を持つ（同居）	831	9	24	22	7	19	50	140
6歳未満の子供を持つ（同居未就学児）	488	5	14	16	6	5	34	72
3歳未満の子供を持つ	477	12	7	10	2	4	35	79
1歳未満の子供を持つ	219	3	8	1	1	3	13	54
6歳未満2人	372	7	7	5	3	2	22	70
3歳未満2人	69	1	—	1	—	1	8	18
子供なし	486	8	11	15	2	8	25	74
不詳	241	3	2	5	3	3	7	11

夫妻就業状態組み合わせ別	6083	60	139	182	51	83	305	1027
夫常勤・妻常勤	795	15	20	12	2	24	103	130
夫常勤・妻パート	762	6	23	18	4	10	41	153
夫常勤・妻自営・家族従業	87	1	1	7	3	3	1	16
夫常勤・妻専業主婦	1624	18	42	42	11	16	59	297
夫常勤以外・妻有職	915	7	22	34	6	12	34	155
夫常勤以外・妻専業主婦	695	3	10	25	13	4	21	115
その他	203	1	6	8	1	4	8	25
不詳	1002	9	15	36	11	10	38	136

同居・非同居別	6083	60	139	182	51	83	305	1027
同居	1240	14	31	36	3	21	100	214
夫の親と同居	926	9	21	22	2	13	70	171
妻の親と同居	310	5	10	14	1	8	30	43
夫、妻両方の親と同居	4	—	—	—	—	—	—	—
別居	3611	39	88	93	38	49	178	620
敷地内別居	216	3	3	6	2	2	18	40
近所別居	839	10	21	19	8	15	52	142
遠所別居	2471	25	63	66	27	32	106	430
その他	1090	7	18	52	10	12	25	189
不詳	142	—	2	1	—	1	2	4

表53 有配偶女子年齢，地域，末子年齢，夫妻就業状態組み合わせ，親との同居・非同居，介護の支援方法の重要度別有配偶女子数（つづき）

年 齢 別	三番目に重要						
	一設 時の 預かり 延長 施設	訪問 介護の 充実	相談 機関の 充実	地 域の 充 実 （ア プ ロ ン テ）	制 度 の 充 実 （経 済 援 助 利 助）	そ の 他	不 詳
年 齢 別	107	531	330	351	1192	133	1592
～24歳	1	9	4	9	25	4	35
25～29歳	5	44	26	39	103	9	88
30～34歳	9	68	43	47	175	16	122
35～39歳	14	71	58	46	183	17	154
40～44歳	24	86	56	50	224	28	228
45～49歳	14	72	50	46	163	15	220
50～54歳	20	69	39	41	141	13	194
55～59歳	11	43	19	21	79	16	196
60～64歳	5	36	17	32	54	9	162
65～69歳	3	20	10	11	29	4	99
70～74歳	1	10	2	8	14	2	59
75歳以上	—	3	6	1	2	—	35

D I D, NON-D I D再区分別	107	531	330	351	1192	133	1592
非人口集中地区	41	195	102	119	364	47	631
人口集中地区	66	336	228	232	828	86	961
10万人未満	18	95	55	55	211	18	210
20万人未満	13	34	28	35	86	9	116
50万人未満	18	66	51	56	195	9	245
100万人未満	3	30	15	15	57	4	71
200万人未満	6	43	29	27	112	28	139
200万人以上	8	68	50	44	167	18	180

末子年齢による区分別	107	531	330	351	1192	133	1592
子供と同居していない	21	95	43	53	143	13	368
18歳以上の子供と同居	22	119	73	71	241	30	386
18歳未満の子供を持つ（同居）	25	79	55	45	203	25	216
12歳未満の子供を持つ（同居）	17	65	50	54	198	26	150
6歳未満の子供を持つ（同居未就学児）	8	48	33	23	129	6	89
3歳未満の子供を持つ	7	58	30	39	104	11	79
1歳未満の子供を持つ	—	18	13	19	48	3	35
6歳未満2人	6	37	31	24	82	10	66
3歳未満2人	—	7	2	5	14	1	11
子供なし	5	47	26	42	105	13	105
不詳	2	2	7	5	21	6	164

夫妻就業状態組み合わせ別	107	531	330	351	1192	133	1592
夫常勤・妻常勤	16	72	49	34	142	14	162
夫常勤・妻パート	18	65	31	37	173	9	174
夫常勤・妻自営・家族従業	2	9	3	3	20	2	16
夫常勤・妻専業主婦	28	154	107	118	379	42	311
夫常勤以外・妻有職	17	75	46	58	151	20	278
夫常勤以外・妻専業主婦	11	57	35	41	120	21	219
その他	4	23	8	12	37	6	60
不詳	11	76	51	48	170	19	372

同居・非同居別	107	531	330	351	1192	133	1592
同居	30	112	71	50	253	29	276
夫の親と同居	23	77	60	38	190	26	204
妻の親と同居	7	35	11	12	62	3	69
夫・妻両方の親と同居	—	—	—	—	1	—	3
非同居	68	323	204	242	780	74	815
敷地内別居	3	23	7	9	43	8	49
近所別居	15	80	52	59	164	16	186
遠所別居	50	215	139	171	556	46	545
その他	9	96	51	54	150	28	389
不詳	—	—	4	5	9	2	112

表54 有配偶女子年齢，地域，末子年齢，夫妻就業状態組み合わせ，親との同居・非同居，戸籍上名乗っている性別有配偶女子数

	合 計	姓			
		夫 の 姓	妻 の 姓	夫 婦 別 姓	不 詳
年 齢 別	6083	5441	283	30	329
～24歳	119	109	2	1	7
25～29歳	461	433	10	3	15
30～34歳	726	664	39	4	19
35～39歳	787	715	43	1	28
40～44歳	1019	921	46	4	48
45～49歳	830	739	43	2	46
50～54歳	720	640	24	4	52
55～59歳	552	489	18	3	42
60～64歳	428	364	28	3	33
65～69歳	246	212	16	—	18
70～74歳	132	108	9	5	10
75歳以上	63	47	5	—	11

DID, NON-DID再区分別	6083	5441	283	30	329
非人口集中地区	2134	1862	129	7	136
人口集中地区	3949	3579	154	23	193
10万人未満	989	889	63	2	35
20万人未満	457	415	16	—	26
50万人未満	922	835	39	5	43
100万人未満	267	240	9	3	15
200万人未満	536	485	7	8	36
200万人以上	778	715	20	5	38

末子年齢による区分別	6083	5441	283	30	329
子供と同居していない	1036	915	61	6	54
18歳以上の子供と同居	1359	1228	58	7	60
18歳未満の子供を持つ(同居)	952	887	38	2	25
12歳未満の子供を持つ(同居)	831	769	41	1	20
6歳未満の子供を持つ(同居未就学児)	488	445	32	—	9
3歳未満の子供を持つ	477	447	22	—	8
1歳未満の子供を持つ	219	202	8	3	6
6歳未満2人	372	341	22	—	9
3歳未満2人	69	63	4	—	2
子供なし	486	446	18	7	15
不詳	241	102	5	2	132

夫妻就業状態組み合わせ別	6083	5441	283	30	329
夫常勤・妻常勤	795	694	60	3	38
夫常勤・妻パート	762	708	24	3	27
夫常勤・妻自営・家族従業	87	75	6	1	5
夫常勤・妻専業主婦	1624	1506	56	4	58
夫常勤以外・妻有職	915	802	38	4	71
夫常勤以外・妻専業主婦	695	616	37	7	35
その他	203	180	9	2	12
不詳	1002	860	53	6	83

同居・非同居別	6083	5441	283	30	329
同居	1240	1042	141	1	56
夫の親と同居	925	879	12	1	34
妻の親と同居	310	160	128	—	22
夫・妻両方の親と同居	4	3	1	—	—
別居	3611	3354	90	19	148
敷地内別居	216	196	11	—	9
近居	839	789	19	5	26
遠居	2471	2296	60	12	103
その他	1090	958	50	9	73
不詳	142	87	2	1	52



表55 有配偶女子年齢，地域，末子年齢，夫妻就業状態組み合わせ，親との同居・非同居，夫の家事への参加程度別有配偶女子数

	合 計	ゴミ出し						日常の買い物					
		毎日・ 毎回する	週3 程度 4回 する	週1 程度 2回 する	月1 程度 2回 する	や つ た こ と な が い	不 詳	毎日・ 毎回する	週3 程度 4回 する	週1 程度 2回 する	月1 程度 2回 する	や つ た こ と な が い	不 詳
年 齢 別	6083	488	237	808	1431	2483	636	157	231	1047	1998	2007	643
～24歳	119	22	8	12	36	35	6	9	7	34	37	26	6
25～29歳	461	86	23	90	119	129	14	17	16	131	163	118	16
30～34歳	726	85	25	113	183	291	19	18	13	167	299	208	21
35～39歳	787	54	19	76	206	397	35	15	18	150	323	249	32
40～44歳	1019	51	29	112	252	493	82	8	41	158	372	365	75
45～49歳	830	34	25	95	197	395	84	18	31	129	279	296	77
50～54歳	720	43	20	105	168	296	88	16	26	99	227	264	88
55～59歳	552	37	34	86	115	178	102	16	28	82	128	190	108
60～64歳	428	39	25	58	83	140	83	17	28	50	98	139	96
65～69歳	246	18	15	33	44	78	58	11	16	21	44	92	62
70～74歳	132	14	11	20	17	33	37	8	6	17	21	38	42
75歳以上	63	5	3	8	11	18	18	4	1	9	7	22	20

D I D, NON-D I D再区分別	6083	488	237	808	1431	2483	636	157	231	1047	1998	2007	643
非人口集中地区	2134	125	75	243	472	954	265	45	90	315	693	729	262
人口集中地区	3949	363	162	565	959	1529	371	112	141	732	1305	1278	381
10万人未満	989	106	26	147	231	396	83	26	31	187	332	328	85
20万人未満	457	43	17	55	101	195	46	8	19	92	138	150	50
50万人未満	922	77	35	129	247	354	80	29	32	157	312	307	85
100万人未満	267	24	13	45	64	98	23	11	7	58	89	75	27
200万人未満	536	49	18	87	141	191	50	19	26	99	175	170	47
200万人以上	778	64	53	102	175	295	89	19	26	139	259	248	87

末子年齢による区分別	6083	488	237	808	1431	2483	636	157	231	1047	1998	2007	643
子供と同居していない	1036	76	61	159	227	334	179	44	61	127	245	351	208
18歳以上の子供と同居	1353	89	52	186	304	567	155	31	45	191	416	510	160
18歳未満の子供を持つ(同居)	952	50	25	101	236	477	63	13	37	154	330	364	54
12歳未満の子供を持つ(同居)	831	42	19	86	212	440	32	11	31	145	328	291	25
6歳未満の子供を持つ(同居未就学児)	488	32	17	59	133	231	16	6	7	109	205	148	13
3歳未満の子供を持つ	477	76	24	75	116	178	8	11	11	123	185	138	9
1歳未満の子供を持つ	219	41	9	48	62	55	4	12	12	51	94	45	5
6歳未満2人	372	45	13	60	106	139	9	6	4	86	162	104	10
1歳未満2人	69	9	2	14	19	23	2	2	1	14	31	18	3
3歳未満2人	486	70	22	75	117	166	36	23	21	126	163	126	27
子供なし	241	12	8	19	24	35	143	6	6	21	32	34	142

夫妻就業状態組み合わせ別	6083	488	237	808	1431	2483	636	157	231	1047	1998	2007	643
夫常勤・妻常勤	795	83	31	117	191	315	58	14	32	138	277	267	67
夫常勤・妻パート	762	52	18	96	215	338	43	9	18	134	307	254	40
夫常勤・妻自営・家族従業	87	8	3	15	18	36	7	3	1	16	32	29	6
夫常勤・妻専業主婦	1624	130	46	233	406	719	90	37	41	363	601	500	82
夫常勤以外・妻有職	915	70	44	105	196	385	115	25	42	105	270	362	111
夫常勤以外・妻専業主婦	695	58	29	96	151	275	86	28	36	102	197	244	88
その他	203	16	10	26	48	76	27	6	12	26	54	74	31
不詳	1002	71	56	120	206	339	210	35	49	163	260	277	218

同居・非同居別	6083	488	237	808	1431	2483	636	157	231	1047	1998	2007	643
同居	1240	61	36	115	256	682	90	20	42	187	432	466	93
夫の親と同居	926	42	26	82	200	514	62	17	28	142	325	355	59
妻の親と同居	310	17	10	32	56	167	28	3	13	44	106	110	34
夫、妻両方の親と同居	4	2	—	1	—	1	—	—	1	1	—	—	—
別居	3611	335	135	538	931	1405	267	83	119	709	1303	1126	271
敷地内別居	216	12	9	25	40	114	16	5	5	40	61	88	8
近居	839	86	28	119	229	325	52	16	22	145	299	308	49
遠の居	2471	232	93	384	649	932	181	60	87	510	927	700	187
その他	1090	84	63	146	225	369	203	51	65	142	245	384	203
不詳	142	8	3	9	19	27	76	3	5	9	18	31	76

表55 有配偶女子年齢，地域，末子年齢，夫妻就業状態組み合わせ，親との同居・非同居，夫の家事への参加程度別有配偶女子数（つづき）

年齢別	合計	部屋の掃除						洗濯					
		毎日・毎回する	週3程度 4回する	週1程度 2回する	月1程度 2回する	やったことがない	不詳	毎日・毎回する	週3程度 4回する	週1程度 2回する	月1程度 2回する	やったことがない	不詳
6083	146	120	536	1868	2761	652	194	205	525	1664	2844	651	
24歳	119	1	2	11	39	60	6	4	8	12	36	54	5
25~29歳	461	5	3	57	175	203	18	6	20	47	158	211	19
30~34歳	726	9	7	71	257	354	28	14	60	240	367	29	
35~39歳	787	11	14	52	291	379	40	16	19	54	227	427	44
40~44歳	1019	11	16	86	320	510	76	21	20	73	293	539	73
45~49歳	830	18	10	60	246	412	84	33	22	61	230	402	82
50~54歳	720	22	14	59	226	315	84	28	23	73	194	312	90
55~59歳	552	21	23	58	119	223	108	27	28	59	121	211	106
60~64歳	428	20	9	43	103	159	94	23	20	34	93	167	91
65~69歳	246	11	10	26	61	84	54	14	20	25	45	85	57
70~74歳	132	12	11	8	25	35	41	5	7	20	22	43	35
75歳以上	63	5	1	5	6	27	19	1	4	7	5	26	20

DID, NON-DID再区分別	6083	146	120	536	1868	2761	652	194	205	525	1664	2844	651
非人口集中地区	2134	53	38	153	600	1010	280	78	71	167	558	1007	253
人口集中地区	3949	93	82	383	1268	1751	372	116	134	358	1106	1837	398
10万人未満	989	20	20	73	343	447	86	25	39	81	302	460	82
20万人未満	457	7	13	44	150	198	45	8	33	134	213	55	
50万人未満	922	21	13	95	281	427	85	28	38	80	262	430	84
100万人未満	267	6	4	27	95	109	26	10	4	32	73	116	32
200万人未満	536	16	17	58	157	240	48	17	25	52	125	273	44
200万人以上	778	23	15	86	242	330	82	22	20	80	210	345	101

末子年齢による区分別	6083	146	120	536	1868	2761	652	194	205	525	1664	2844	651
子供と同居していない	1036	51	34	95	264	394	198	52	57	109	227	404	187
18歳以上の子供と同居	1353	31	34	123	373	636	156	54	50	141	352	600	156
18歳未満の子供を持つ（同居）	952	16	16	71	297	490	62	29	29	63	268	509	60
12歳未満の子供を持つ（同居）	831	10	12	72	280	424	33	18	18	59	241	462	33
6歳未満の子供を持つ（同居未就学児）	488	2	4	53	176	238	15	5	13	35	156	253	26
3歳未満の子供を持つ	477	10	6	38	183	227	13	15	9	30	160	252	11
1歳未満の子供を持つ	219	2	2	17	92	101	5	1	6	27	64	113	6
6歳未満2人	372	5	5	21	142	185	14	6	6	25	118	202	15
3歳未満2人	69	2	1	1	25	38	2	1	2	6	19	38	3
子供なし	486	14	8	54	169	213	28	14	23	48	165	211	25
不詳	241	10	4	13	34	38	142	6	4	13	31	40	147

夫妻就業状態組み合わせ別	6083	146	120	536	1868	2761	652	194	205	525	1664	2844	651
夫常勤・妻常勤	795	13	21	111	254	325	71	38	40	98	218	343	58
夫常勤・妻パート	762	12	10	62	287	347	44	17	22	70	265	340	48
夫常勤・妻自営・家族従業	87	1	3	9	24	42	8	3	5	9	25	39	6
夫常勤・妻専業主婦	1624	19	11	123	565	819	87	21	25	120	494	862	102
夫常勤以外・妻有職	915	26	27	72	222	453	115	36	33	71	206	460	109
夫常勤以外・妻専業主婦	695	22	16	54	199	312	92	20	29	62	166	328	90
その他	203	4	3	16	64	84	32	13	10	19	43	90	28
不詳	1002	49	29	89	253	379	203	46	41	76	247	382	210

同居・非同居別	6083	146	120	536	1868	2761	652	194	205	525	1664	2844	651
同居	1240	23	14	64	363	660	94	35	26	69	287	734	89
夫の親と同居	926	16	10	64	272	498	66	28	17	50	217	556	58
妻の親と同居	310	7	4	22	89	160	28	7	9	18	68	177	31
夫・妻両方の親と同居	4	-	-	-	2	2	-	-	-	1	2	1	-
別居	3611	64	65	332	1209	1661	280	97	109	333	1126	1656	290
敷地内別居	216	4	4	27	69	95	17	7	7	18	51	114	19
近居	839	14	12	79	290	390	54	24	28	68	276	393	50
遠居	2471	44	44	218	831	1142	192	63	71	240	781	1113	203
その他	1090	54	40	109	272	410	205	59	64	117	233	422	195
不詳	142	5	1	9	24	30	73	3	6	6	18	32	77

表55 有配偶女子年齢，地域，末子年齢，夫妻就業状態組み合わせ，親との同居・非同居，夫の家事への参加程度別有配偶女子数（つづき）

	合 計	家事					
		毎日・ 毎回する	週3 程度する	週1 程度する	月1 程度する	やったこと がない	不 詳
年 齢 別	6083	254	281	607	1613	2606	722
～24歳	119	7	11	15	37	41	8
25～29歳	461	12	26	74	161	160	28
30～34歳	726	29	25	85	236	317	34
35～39歳	787	28	30	69	251	362	47
40～44歳	1019	24	46	93	296	480	80
45～49歳	830	36	29	80	208	385	92
50～54歳	720	31	35	76	177	310	91
55～59歳	552	29	35	48	105	221	114
60～64歳	428	27	16	36	86	162	101
65～69歳	246	16	18	18	33	96	65
70～74歳	132	9	8	8	19	46	42
75歳以上	63	6	2	5	4	26	20

D I D, NON-D I D再区分別	6083	254	281	607	1613	2606	722
非人口集中地区	2134	85	97	165	555	938	294
人口集中地区	3949	169	184	442	1058	1668	428
10万人未満	989	40	46	103	281	417	102
20万人未満	457	19	18	50	136	178	56
50万人未満	922	37	42	101	235	412	95
100万人未満	267	14	9	38	68	110	28
200万人未満	536	20	30	60	140	237	49
200万人以上	778	39	39	90	198	314	98

末子年齢による区分別	6083	254	281	607	1613	2606	722
子供と同居していない	1036	76	60	87	202	400	211
18歳以上の子供と同居	1353	46	68	134	318	612	175
18歳未満の子供を持つ（同居）	952	30	39	102	256	454	71
12歳未満の子供を持つ（同居）	831	28	34	69	260	401	39
6歳未満の子供を持つ（同居未就学児）	488	11	20	53	159	221	24
3歳未満の子供を持つ	477	13	20	47	178	202	17
1歳未満の子供を持つ	219	5	10	33	68	95	8
6歳未満2人	372	5	11	38	124	174	20
3歳未満2人	69	2	1	5	21	37	3
子供なし	486	36	23	67	146	182	32
不詳	241	9	7	15	26	39	145

夫妻就業状態組み合わせ別	6083	254	281	607	1613	2606	722
夫常勤・妻常勤	795	32	67	105	215	300	76
夫常勤・妻パート	762	20	40	95	221	336	50
夫常勤・妻自営・家族従業	87	4	5	13	23	37	5
夫常勤・妻専業主婦	1624	38	47	150	505	768	116
夫常勤以外・妻有職	915	51	39	84	210	413	118
夫常勤以外・妻専業主婦	695	37	26	49	172	311	100
その他	203	16	8	22	47	76	34
不詳	1002	56	49	89	220	365	223

同居・非同居別	6083	254	281	607	1613	2606	722
同居	1240	40	62	93	289	642	114
夫の親と同居	926	33	47	64	214	489	79
妻の親と同居	310	7	14	29	75	151	34
夫、妻両方の親と同居	4	—	1	—	—	2	1
別居	3611	136	152	418	1096	1491	318
数地内別居	216	11	8	18	77	84	18
近居	839	33	24	95	277	350	60
遠居	2471	88	116	297	727	1023	220
その他	1090	74	62	87	217	434	216
不詳	142	4	5	9	11	39	74

表56 有配偶女子年齢，地域，末子年齢，夫妻就業状態組み合わせ，親との同居・非同居，夫の育事への参加程度別有配偶女子数

	合計	遊び相手をする						風呂に入れる					
		毎日・毎回する	週3程度する	週1程度する	月1程度する	やったことがない	不詳	毎日・毎回する	週3程度する	週1程度する	月1程度する	やったことがない	不詳
年齢別	5597	1471	873	1227	932	380	714	1314	966	1118	891	616	692
～24歳	76	53	8	10	2	—	3	30	14	7	14	7	4
25～29歳	333	190	57	48	16	2	20	128	66	61	49	7	22
30～34歳	624	226	118	174	75	11	20	167	122	181	113	25	16
35～39歳	741	188	141	226	137	19	30	154	149	203	150	50	35
40～44歳	983	262	155	226	206	52	82	264	165	210	175	96	73
45～49歳	796	177	139	177	149	57	97	188	160	148	130	76	94
50～54歳	699	154	92	157	123	70	103	163	112	128	89	111	96
55～59歳	530	109	63	102	86	51	119	107	75	73	66	97	112
60～64歳	397	55	48	72	79	44	99	62	59	52	62	62	100
65～69歳	231	35	34	23	35	38	66	32	29	34	28	40	68
70～74歳	127	14	15	7	18	23	50	13	11	15	11	29	48
75歳以上	60	8	3	5	6	13	25	6	4	6	4	16	24

DID, NON-DID再区分別	5597	1471	873	1227	932	380	714	1314	966	1118	891	616	692
非人口集中地区	2029	537	322	416	331	133	290	541	361	335	316	196	280
人口集中地区	3568	934	551	811	601	247	424	773	605	783	575	420	412
10万人未満	889	266	143	198	134	53	95	215	160	191	134	103	86
20万人未満	421	111	64	100	66	24	56	88	76	103	55	39	60
30万人未満	841	214	135	196	141	68	87	191	148	177	148	93	84
100万人未満	243	69	32	59	37	11	35	58	41	49	40	21	34
200万人未満	479	104	81	102	91	44	57	92	77	107	68	78	57
200万人以上	695	170	96	156	132	47	94	129	103	156	130	86	91

末子年齢による区分別	5597	1471	873	1227	932	380	714	1314	966	1118	891	616	692
子供と同居していない	1036	199	123	170	181	117	246	201	140	145	134	173	243
18歳以上の子供と同居	1353	277	202	282	255	147	190	278	229	245	204	219	178
18歳未満の子供を持つ(同居)	952	255	148	217	194	66	72	280	185	164	157	102	64
12歳未満の子供を持つ(同居)	831	185	150	246	200	31	19	162	163	232	186	67	21
6歳未満の子供を持つ(同居未満半児)	488	145	101	173	54	9	6	108	100	161	93	19	7
3歳未満の子供を持つ	477	249	104	94	28	—	2	163	98	121	74	19	2
1歳未満の子供を持つ	219	143	30	35	7	1	3	104	38	33	31	9	4
6歳未満2人	372	169	81	89	26	2	5	121	73	117	48	9	4
3歳未満2人	69	35	13	16	5	—	—	30	14	13	10	2	—
1歳未満2人	—	—	—	—	—	—	—	—	—	—	—	—	—
子供なし	—	—	—	—	—	—	—	—	—	—	—	—	—
不詳	241	18	15	10	13	9	176	18	13	17	12	8	173

夫妻就業状態組み合わせ別	5597	1471	873	1227	932	380	714	1314	966	1118	891	616	692
大常勤・妻常勤	694	196	110	160	120	36	72	182	129	130	110	72	71
大常勤・妻パート	691	170	125	179	128	33	56	164	139	153	120	67	48
大常勤・妻自営・家族従業	80	12	16	22	17	3	10	14	18	21	10	8	9
大常勤・妻専業主婦	1492	469	245	395	234	68	81	380	270	387	256	118	81
大常勤以外・妻有職	866	216	124	175	147	72	132	215	108	147	151	112	133
大常勤以外・妻専業主婦	656	158	111	106	120	71	90	136	109	106	106	106	93
その他	195	50	22	41	25	23	34	50	32	31	24	27	31
不詳	923	200	120	149	141	74	239	173	161	143	114	106	226

同居・非同居別	5597	1471	873	1227	932	380	714	1314	966	1118	891	616	692
同居	1177	327	183	295	216	62	94	287	202	246	225	132	85
夫の親と同居	884	251	148	226	159	42	58	220	152	178	178	99	57
妻の親と同居	289	73	35	69	56	20	36	64	50	68	47	32	28
夫、妻両方の親と同居	4	3	—	—	1	—	—	3	—	—	—	1	—
別居	3254	958	529	768	536	172	291	822	606	713	532	298	283
敷地内別居	208	63	27	46	38	16	18	52	36	39	41	19	21
近居	749	241	110	190	115	36	57	232	129	157	116	60	55
遠居	2214	635	380	522	371	113	193	515	435	505	364	206	189
その他	1033	177	150	152	170	137	247	188	148	146	127	176	248
不詳	133	9	11	12	10	9	82	17	10	13	7	10	76

表56 有配偶女子年齢，地域，末子年齢，夫妻就業状態組み合わせ，親との同居・非同居，夫の育事への参加程度別有配偶女子数（つづき）

	合計	寝かしつける						食事をさせる					
		毎日・毎回する	週3程度する	週1程度する	月1程度する	やったことがない	不詳	毎日・毎回する	週3程度する	週1程度する	月1程度する	やったことがない	不詳
年齢別	5597	329	464	819	1183	1976	826	317	531	917	1267	1749	816
25～29歳	76	10	13	8	16	24	5	9	8	10	19	23	7
30～34歳	333	39	53	63	86	69	23	40	57	84	72	57	23
35～39歳	624	59	76	137	175	155	22	58	75	135	195	135	26
40～44歳	741	50	69	153	216	206	47	42	71	157	215	207	49
45～49歳	983	60	86	151	229	362	95	48	100	163	258	321	93
50～54歳	796	33	58	121	161	320	103	34	72	146	147	291	106
55～59歳	699	30	46	81	142	292	108	28	59	89	168	248	107
60～64歳	530	20	30	55	65	227	133	27	44	68	77	187	127
65～69歳	397	12	16	29	54	160	126	13	28	35	68	135	118
70～74歳	231	7	11	14	22	92	85	10	11	14	36	79	81
75歳以上	127	6	3	6	13	45	54	5	5	13	9	41	54
	60	3	3	1	4	24	25	3	1	3	3	25	25

DID, NON-DID再区別	5597	329	464	819	1183	1976	826	317	531	917	1267	1749	816
非人口集中地区	2029	123	197	274	430	674	331	131	202	288	455	622	331
人口集中地区	3568	206	267	545	753	1302	495	186	329	629	812	1127	485
10万人未満	889	57	72	159	193	303	105	46	94	168	208	270	103
20万人未満	421	21	34	69	78	145	74	21	31	73	95	129	72
50万人未満	841	52	56	130	172	329	102	52	79	147	187	279	97
100万人未満	243	9	17	36	70	77	34	12	24	45	66	61	35
200万人未満	479	24	38	63	101	187	66	19	44	80	103	167	66
200万人以上	695	43	50	88	139	261	114	36	57	116	153	221	112

末子年齢による区別	5597	329	464	819	1183	1976	826	317	531	917	1267	1749	816
子供と同居していない	1036	41	62	77	152	414	290	53	71	95	170	364	283
18歳以上の子供と同居	1353	48	83	164	240	604	214	50	117	194	279	507	206
18歳未満の子供を持つ（同居）	952	51	79	150	220	373	79	46	102	169	222	336	77
12歳未満の子供を持つ（同居）	831	47	76	165	220	282	41	50	62	167	232	275	45
6歳未満の子供を持つ（同居未就学児）	488	44	58	106	152	116	12	36	52	104	167	114	15
3歳未満の子供を持つ	477	57	59	99	144	112	6	55	82	130	137	71	2
1歳未満の子供を持つ	219	37	38	50	42	47	5	25	36	47	44	55	12
6歳未満2人	372	56	44	89	104	70	9	46	50	102	105	61	8
3歳未満2人	69	14	10	16	11	2	7	9	21	20	10	2	2
子供なし	—	—	—	—	—	—	—	—	—	—	—	—	—
不詳	241	4	9	8	13	28	179	2	9	11	16	27	176

夫妻就業状態組み合わせ別	5597	329	464	819	1183	1976	826	317	531	917	1267	1749	816
夫常勤・妻常勤	694	50	67	102	160	236	79	49	78	132	151	202	82
夫常勤・妻パート	691	33	57	131	168	244	58	30	64	135	181	226	55
夫常勤・妻自営・家族従業	80	1	7	11	17	32	12	2	7	14	21	25	11
夫常勤・妻専業主婦	1492	99	141	271	377	500	104	88	149	305	405	436	109
夫常勤以外・妻有職	866	50	63	108	166	331	147	52	72	110	187	297	148
夫常勤以外・妻専業主婦	656	44	58	68	106	262	118	33	63	80	130	241	109
その他	195	8	18	21	33	78	37	14	23	25	37	60	36
不詳	923	44	53	106	156	293	271	49	75	116	155	262	266

同居・非同居別	5597	329	464	819	1183	1976	826	317	531	917	1267	1749	816
同居	1177	86	109	184	303	391	104	73	108	203	300	376	117
夫の親と同居	884	65	88	132	230	298	71	55	84	158	215	291	81
妻の親と同居	289	19	20	52	73	92	33	18	22	45	84	84	36
夫・妻両方の親と同居	4	2	1	—	—	1	—	—	2	—	1	—	—
非同居	3254	201	293	533	737	1143	347	192	343	593	801	991	334
敷地内別居	208	19	23	20	49	74	23	19	21	26	50	68	24
近居	749	63	64	120	187	247	68	47	87	136	192	221	66
遠居	2214	115	204	385	491	788	231	124	230	423	543	673	221
その他	1033	40	56	92	137	417	291	48	76	112	156	359	282
不詳	133	2	6	10	6	25	84	4	4	9	10	23	83

表56 有配偶女子年齢，地域，末子年齢，夫妻就業状態組み合わせ，親との同居・非同居，夫の育事への参加程度別有配偶女子数（つづき）

	合計	おむつを替える					
		毎日・毎回する	週3 程度 回数する	週1 程度 回数する	月1 程度 回数する	やったことない	不詳
年齢別	5597	257	531	766	1075	2151	817
～24歳	76	12	12	15	18	14	5
25～29歳	333	31	71	60	77	71	23
30～34歳	624	56	83	142	150	164	29
35～39歳	741	37	92	140	156	257	59
40～44歳	983	40	99	138	234	381	91
45～49歳	796	23	62	105	158	348	100
50～54歳	699	19	51	66	139	321	103
55～59歳	530	16	32	47	58	246	131
60～64歳	397	9	9	35	48	175	121
65～69歳	231	7	14	11	26	97	76
70～74歳	127	4	6	7	9	47	54
75歳以上	60	3	—	—	2	30	25

DID, NON-DID再区分別	5597	257	531	766	1075	2151	817
非人口集中地区	2029	99	170	255	383	788	334
人口集中地区	3568	158	361	511	692	1363	483
10万人未満	889	46	96	144	165	341	97
20万人未満	421	12	36	46	98	159	70
50万人未満	841	33	84	121	163	335	105
100万人未満	243	12	25	39	54	80	33
200万人未満	479	23	49	65	92	182	68
200万人以上	695	32	71	96	120	266	110

末子年齢による区分別	5597	257	531	766	1075	2151	817
子供と同居していない	1036	34	60	64	138	460	280
18歳以上の子供と同居	1353	39	79	148	245	639	203
18歳未満の子供を持つ（同居）	952	37	100	140	191	410	74
12歳未満の子供を持つ（同居）	831	43	81	144	197	318	48
6歳未満の子供を持つ（同居未就学児）	488	27	68	121	97	149	26
3歳未満の子供を持つ	477	34	84	100	148	108	3
1歳未満の子供を持つ	219	42	52	38	48	34	5
6歳未満2人	372	31	67	74	95	96	9
3歳未満2人	69	11	13	8	20	15	2
子供なし	—	—	—	—	—	—	—
不詳	241	1	7	11	11	33	178

夫妻就業状態組み合わせ別	5597	257	531	766	1075	2151	817
夫常勤・妻常勤	694	44	75	100	124	265	86
夫常勤・妻パート	691	23	65	118	164	265	56
夫常勤・妻自営・家族従業	80	2	11	9	16	31	11
夫常勤・妻専業主婦	1492	71	189	263	362	503	104
夫常勤以外・妻有職	866	38	60	98	134	392	144
夫常勤以外・妻専業主婦	656	32	45	70	94	300	115
その他	195	8	22	14	32	83	36
不詳	923	39	64	94	149	312	265

同居・非同居別	5597	257	531	766	1075	2151	817
同居	1177	59	103	160	239	505	111
夫の親と同居	884	47	79	111	177	392	78
妻の親と同居	289	12	22	48	62	112	33
夫、妻両方の親と同居	4	—	2	1	—	1	—
別居	3254	165	364	529	686	1169	341
敷地内別居	208	17	17	30	47	73	24
近居	749	40	104	101	174	264	66
遠居	2214	105	239	389	454	799	228
その他	1033	31	58	75	140	448	281
不詳	133	2	6	2	10	29	84

表57 有配偶女子年齢，地域，末子年齢，夫妻就業状態組み合わせ，親との同居・非同居，現在の仕事とのかかわり別有配偶女子数

年齢別	現在仕事をしていない						現在仕事をしている					
	合計	学校を 出た	仕事が ない	職が した	職が した	現在 ない	合計	学校を 出た	結婚 して	を して	出た が	現在 を
24歳以下	2771	232	1158	502	491	388	3027	776	863	509	428	451
25～29歳	68	4	29	23	8	4	47	27	9	4	3	4
30～34歳	278	7	151	87	19	14	170	79	43	24	11	13
35～39歳	422	14	223	130	36	19	286	98	80	55	30	23
40～44歳	354	17	198	80	35	24	413	128	119	87	43	36
45～49歳	310	27	139	57	57	30	681	162	233	141	72	73
50～54歳	250	19	124	33	40	34	549	103	202	88	76	80
55～59歳	271	21	96	34	69	51	424	85	116	66	86	71
60～64歳	256	32	72	28	55	69	262	58	41	26	57	80
65～69歳	266	40	69	16	81	60	126	22	14	16	33	41
70～74歳	165	22	42	7	52	42	45	3	2	2	12	18
75歳以上	88	20	12	5	22	29	17	3	—	—	4	8
	43	9	3	2	17	12	7	2	—	—	1	4

D1D, NON-D1D再区別	2771	232	1158	502	491	388	3027	776	863	509	428	451
非人口集中地区	767	43	272	148	164	140	1250	349	357	199	158	187
人口集中地区	2004	189	886	354	327	248	1777	427	506	310	270	264
10万人未満	476	38	221	81	86	50	476	135	125	88	66	62
20万人未満	226	19	96	44	28	39	206	48	61	36	28	33
50万人未満	462	43	208	77	87	47	419	97	137	64	62	59
100万人未満	152	17	72	25	28	10	100	22	31	18	16	13
200万人未満	289	39	114	52	38	46	232	51	58	50	33	40
200万人以上	399	33	175	75	60	56	344	74	94	54	65	57

末子年齢による区別	2771	232	1158	502	491	388	3027	776	863	509	428	451
子供と同居していない	516	76	139	37	153	111	398	77	89	50	87	95
18歳以上の子供と同居	559	61	189	60	134	115	740	132	210	127	141	130
18歳未満の子供を持つ(同居)	277	23	126	48	49	31	650	151	241	122	78	58
12歳未満の子供を持つ(同居)	328	22	183	67	35	21	476	127	145	114	56	34
6歳未満の子供を持つ(同居未就学児)	273	11	151	73	19	14	207	63	52	52	22	18
3歳未満の子供を持つ	340	13	167	123	28	9	124	60	19	28	10	7
1歳未満の子供を持つ	174	3	81	72	8	10	42	18	7	7	3	7
6歳未満2人	269	11	135	90	18	15	95	36	15	24	11	9
3歳未満2人	53	2	22	23	4	2	15	6	3	4	1	1
子供なし	203	19	103	12	54	15	265	134	84	3	23	21
不詳	101	4	19	5	11	62	125	14	16	6	8	81

夫妻就業状態組み合わせ別	2771	232	1158	502	491	388	3027	776	863	509	428	451
夫常勤・妻常勤	—	—	—	—	—	—	795	394	178	107	57	59
夫常勤・妻パート	—	—	—	—	—	—	762	56	324	207	99	76
夫常勤・妻自営・家族従業	—	—	—	—	—	—	87	31	13	17	10	16
夫常勤・妻専業主婦	1624	115	770	372	229	138	—	—	—	—	—	—
夫常勤以外・妻有職	—	—	—	—	—	—	915	202	245	99	170	199
夫常勤以外・妻専業主婦	695	80	240	80	149	146	—	—	—	—	—	—
その他	49	4	5	1	23	16	154	24	31	24	43	32
不詳	403	33	143	49	90	88	314	69	72	55	49	69

同居・非同居別	2771	232	1158	502	491	388	3027	776	863	509	428	451
同居	420	28	178	88	76	50	776	273	207	116	80	100
夫の親と同居	298	16	130	66	53	33	598	206	176	87	56	73
妻の親と同居	121	12	47	22	23	17	175	66	30	29	24	26
夫・妻両方の親と同居	1	—	—	—	—	—	3	—	—	—	—	—
別居	1709	117	814	372	231	175	1790	413	575	337	262	203
数地内別居	86	7	46	15	11	7	120	32	37	21	14	16
近居	360	19	157	101	50	33	450	137	129	87	54	43
遠居	1227	88	600	253	164	122	1176	233	399	226	186	132
その他	593	84	157	41	173	138	390	80	72	51	78	109
不詳	49	3	9	1	11	25	71	10	9	5	8	39

表58 有配偶女子年齢，地域，末子年齢，夫妻就業状態組み合わせ，親との同居・非同居，今後の仕事とのかかわり別有配偶女子数

年齢別	合計	現在仕事をしていない人の今後の予定							
		今後す ない も 仕事 は	子供 を 預 け ら る こ と は	にも 働 き たい	末 子 が 保 育 所 働	きた い が 幼 ら 園 働	きた い が 小 学 校 働	働 き たい が 特 か	そ の 他
24歳	64	7	8	4	10	10	24	1	—
25～29歳	264	26	16	32	29	42	97	17	5
30～34歳	403	34	19	30	28	65	189	31	7
35～39歳	330	49	10	7	14	27	182	34	7
40～44歳	280	64	—	3	2	6	142	47	16
45～49歳	216	79	—	—	—	—	73	49	12
50～54歳	220	95	—	—	—	—	54	52	18
55～59歳	197	112	—	—	—	—	19	35	20
60～64歳	206	134	—	—	—	—	7	36	29
65～69歳	123	72	—	—	—	—	—	27	23
70～74歳	59	35	—	—	—	—	—	12	12
75歳以上	31	21	—	—	—	—	—	9	1

DID, NON-DID再区分別	合計	728	58	76	83	150	788	350	150
非人口集中地区	627	159	21	31	24	39	196	116	41
人口集中地区	1756	569	37	45	59	111	592	234	109
10万人未満	426	110	7	12	19	28	169	56	25
20万人未満	187	54	5	7	5	14	60	26	16
50万人未満	415	145	11	12	10	29	126	52	30
100万人未満	142	47	2	2	3	12	48	20	8
200万人未満	243	80	2	8	13	15	83	29	13
200万人以上	343	133	10	4	9	13	106	51	17

末子年齢による区分別	合計	728	58	76	83	150	788	350	150
子供と同居していない	405	230	—	—	—	1	31	81	62
18歳以上の子供と同居	444	231	3	—	—	—	71	103	36
18歳未満の子供を持つ(同居)	246	66	2	1	—	—	113	46	18
12歳未満の子供を持つ(同居)	307	56	4	—	—	15	180	43	9
6歳未満の子供を持つ(同居未就学児)	259	30	5	6	13	48	127	26	4
3歳未満の子供を持つ	331	24	31	38	39	59	121	12	7
1歳未満の子供を持つ	164	20	12	25	25	19	58	3	2
6歳未満2人	254	22	15	33	38	43	85	13	5
3歳未満2人	51	2	4	6	12	8	17	1	1
子供なし	188	59	1	4	4	5	73	32	10
不詳	39	12	—	2	2	3	14	4	2

夫妻就業状態組み合わせ別	合計	728	58	76	83	150	788	350	150
夫常勤・妻常勤	—	—	—	—	—	—	—	—	—
夫常勤・妻パート	—	—	—	—	—	—	—	—	—
夫常勤・妻自営・家族従業	—	—	—	—	—	—	—	—	—
夫常勤・妻専業主婦	1486	368	41	61	68	116	586	188	58
夫常勤以外・妻有職	—	—	—	—	—	—	—	—	—
夫常勤以外・妻専業主婦	549	228	12	7	9	26	113	108	46
その他	33	12	—	—	—	—	1	12	8
不詳	315	120	5	8	6	8	88	42	38

同居・非同居別	合計	728	58	76	83	150	788	350	150
同居	370	70	12	22	20	21	144	60	21
夫の親と同居	265	44	9	18	19	15	101	46	13
妻の親と同居	104	26	3	4	1	6	43	13	8
夫・妻両方の親と同居	1	—	—	—	—	—	—	—	—
別居	1534	368	45	54	63	129	604	203	68
敷地内別居	79	21	3	3	1	8	28	12	3
近居	327	61	8	16	20	33	129	45	15
遠居	1105	281	34	35	42	87	440	141	45
その他	455	282	—	—	—	—	36	80	57
不詳	24	8	1	—	—	—	4	7	4



表58 有配偶女子年齢，地域，末子年齢，夫妻就業状態組み合わせ，親との同居・非同居，今後の仕事とのかかわり別有配偶女子数（つづき）

	合 計	現在仕事をしている人の今後の予定				
		結 婚 と 同 時 に る	出 産 し た ら め る	ず ま 続 け る こ の ま	そ の 他	不 詳
年 齢 別	2576	—	90	1775	577	134
～24歳	43	—	19	20	4	—
25～29歳	157	—	39	78	34	6
30～34歳	263	—	21	177	57	8
35～39歳	377	—	7	277	77	16
40～44歳	608	—	1	486	96	25
45～49歳	469	—	1	343	103	22
50～54歳	353	—	1	230	96	26
55～59歳	182	—	1	104	64	13
60～64歳	85	—	—	44	32	9
65～69歳	27	—	—	10	11	6
70～74歳	9	—	—	4	3	2
75歳以上	3	—	—	2	—	1

D I D, NON-D I D再区分別	2576	—	90	1775	577	134
非人口集中地区	1063	—	25	769	205	64
人口集中地区	1513	—	65	1006	372	70
10万人未満	414	—	18	293	87	16
20万人未満	173	—	4	112	47	10
50万人未満	360	—	18	241	91	10
100万人未満	87	—	3	58	21	5
200万人未満	192	—	7	131	46	8
200万人以上	287	—	15	171	80	21

末子年齢による区分別	2576	—	90	1775	577	134
子供と同居していない	303	—	1	175	102	25
18歳以上の子供と同居	610	—	2	402	163	43
18歳未満の子供を持つ（同居）	592	—	2	449	110	31
12歳未満の子供を持つ（同居）	442	—	2	347	77	16
6歳未満の子供を持つ（同居未就学児）	189	—	3	141	39	6
3歳未満の子供を持つ	117	—	2	80	33	2
1歳未満の子供を持つ	35	—	1	26	8	—
6歳未満2人	86	—	—	62	23	1
3歳未満2人	14	—	—	8	5	1
子供なし	244	—	75	121	38	10
不詳	44	—	2	34	7	1

夫妻就業状態組み合わせ別	2576	—	90	1775	577	134
夫常勤・妻常勤	736	—	38	580	95	23
夫常勤・妻パート	686	—	30	405	217	34
夫常勤・妻自営・家族従業	71	—	1	58	9	3
夫常勤・妻専業主婦	—	—	—	—	—	—
夫常勤以外・妻有職	716	—	11	508	154	43
夫常勤以外・妻専業主婦	—	—	—	—	—	—
その他	122	—	1	69	50	2
不詳	245	—	9	155	52	29

同居・非同居別	2576	—	90	1775	577	134
同居	676	—	13	518	118	27
夫の親と同居	525	—	10	400	92	23
妻の親と同居	149	—	3	116	26	4
夫、妻両方の親と同居	2	—	—	2	—	—
別居	1587	—	76	1067	367	77
敷地内別居	104	—	—	71	29	4
近居	407	—	18	288	87	14
遠居	1044	—	58	683	248	55
その他	281	—	—	171	84	26
不詳	32	—	1	19	8	4

表59 有配偶女子年齢，地域，末子年齢，夫妻就業状態組み合わせ，親との同居・非同居，出勤時間別有配偶女子数および平均出勤時間

	合計	出勤時間（あなた）				合計	一定している	合計	一定していない	合計	一定している
		自宅にいる	大一定している	一定していない	不詳		平均（均時）		平均（均時）		平均（均時）
年齢別	3312	630	2089	240	353	2049	837.3	174	837.6	167	1023.1
～24歳	51	3	39	4	5	39	819.6	4	950.0	4	1225.0
25～29歳	183	22	136	17	8	135	822.9	13	863.8	12	860.8
30～34歳	304	43	223	19	19	220	839.9	13	807.7	13	1184.6
35～39歳	433	71	310	35	17	306	843.3	26	803.5	24	1041.3
40～44歳	709	134	486	49	40	477	841.6	34	862.1	34	1003.8
45～49歳	580	105	381	41	53	374	857.0	29	802.8	25	920.0
50～54歳	449	84	279	35	51	274	822.8	26	878.1	26	1133.8
55～59歳	296	63	155	30	48	148	807.2	23	808.7	23	975.2
60～64歳	162	55	56	8	43	54	835.0	5	880.0	5	1020.0
65～69歳	81	30	17	1	33	17	821.2	1	900.0	1	1100.0
70～74歳	44	15	4	1	24	4	805.0	—	—	—	—
75歳以上	20	5	3	—	12	1	600.0	—	—	—	—
DID，NON-DID再区分別	3312	630	2089	240	353	2049	837.3	174	837.6	167	1023.1
非人口集中地区	1367	264	855	102	146	844	819.5	75	804.3	69	1010.9
人口集中地区	1945	366	1234	138	207	1205	849.8	99	862.8	98	1031.7
10万人未満	513	90	339	36	48	334	838.8	25	923.2	24	1063.8
20万人未満	231	52	140	17	22	137	849.1	12	891.7	12	960.8
50万人未満	460	78	311	28	43	309	858.7	20	759.5	21	931.0
100万人未満	115	18	63	14	20	62	822.3	12	900.0	12	1266.7
200万人未満	247	39	160	19	29	158	837.5	12	808.3	11	918.2
200万人以上	379	89	221	24	45	205	872.4	18	877.8	18	1066.7
末子年齢による区分別	3312	630	2089	240	353	2049	837.3	174	837.6	167	1023.1
子供と同居していない	520	141	235	31	113	228	818.8	25	848.0	25	1085.2
18歳以上の子供と同居	794	158	488	68	80	475	846.5	53	834.5	50	1014.2
18歳未満の子供を持つ（同居）	675	121	476	50	28	469	841.4	34	856.2	33	955.5
12歳未満の子供を持つ（同居）	503	92	358	39	14	353	834.1	26	793.8	23	1033.0
6歳未満の子供を持つ（同居未就学児）	215	42	157	11	5	155	849.3	6	738.3	6	883.3
3歳未満の子供を持つ	137	24	96	13	4	96	827.4	10	913.0	9	1070.0
1歳未満の子供を持つ	45	14	26	3	2	26	816.0	2	400.0	2	1200.0
6歳未満2人	103	24	66	9	4	66	821.8	4	875.0	4	1350.0
3歳未満2人	16	4	11	—	1	11	784.5	—	—	—	—
1歳未満2人	283	25	220	22	16	215	837.6	17	900.0	18	1111.1
子供なし	140	13	33	3	91	32	793.8	1	900.0	1	400.0
不詳	—	—	—	—	—	—	—	—	—	—	—
夫妻就業状態組み合わせ別	3312	630	2089	240	353	2049	837.3	174	837.6	167	1023.1
夫常勤・妻常勤	795	20	683	56	36	678	783.6	39	702.1	38	1008.4
夫常勤・妻パート	762	22	649	58	33	638	890.5	48	888.1	50	1135.0
夫常勤・妻自営・家族従業	87	49	28	4	6	28	983.9	3	1066.7	3	866.7
夫常勤・妻専業主婦	—	—	—	—	—	—	—	—	—	—	—
夫常勤以外・妻有職	915	357	390	68	100	379	855.3	49	830.6	48	960.2
夫常勤以外・妻専業主婦	—	—	—	—	—	—	—	—	—	—	—
その他	154	60	65	16	13	63	799.9	12	877.5	11	954.5
不詳	599	122	274	38	165	263	814.1	23	926.1	17	976.5
同居・非同居別	3312	630	2089	240	353	2049	837.3	174	837.6	167	1023.1
同居	820	173	526	59	62	516	816.9	43	787.7	42	966.4
夫の親と同居	628	131	414	43	40	407	815.5	31	781.9	30	985.3
妻の親と同居	189	41	111	15	22	108	822.0	11	793.6	11	911.8
夫、妻両方の親と同居	3	1	1	1	—	1	800.0	1	900.0	1	1000.0
別居	1902	312	1320	146	124	1296	848.5	104	849.4	101	1050.7
敷地内別居	130	26	89	7	8	87	828.7	4	775.0	3	833.3
近隣の別居	479	87	316	47	29	314	840.5	34	798.8	33	1059.4
その他	1244	192	889	87	76	869	854.7	64	882.5	64	1052.5
不詳	497	135	216	32	114	210	820.7	24	863.8	22	997.7
その他	93	10	27	3	53	27	818.5	3	933.3	2	1100.0

表59 有配偶女子年齢，地域，末子年齢，夫妻就業状態組み合わせ，親との同居・非同居，出勤時間別有配偶女子数および平均出勤時間（つづき）

	合計	出勤時間（夫）				合計	一定している 平均 （時）	合計	一定していない 平均 （時）	合計	一定していない 平均 （時）
		自宅にいる	大一定している	一定していない	不詳						
年齢別	5728	519	3930	588	691	3845	749.6	401	701.9	375	950.1
～24歳	118	1	92	19	6	90	748.0	17	641.2	17	1029.4
25～29歳	460	16	366	59	19	362	754.2	49	703.9	46	1039.6
30～34歳	720	24	577	88	31	568	762.2	66	695.2	61	857.7
35～39歳	780	39	613	82	36	604	754.8	61	667.7	57	965.8
40～44歳	1014	63	760	104	67	746	750.3	72	674.0	67	873.0
45～49歳	826	75	583	81	87	568	744.9	56	738.6	50	971.2
50～54歳	688	56	470	62	100	456	724.4	33	695.8	33	1034.2
55～59歳	494	82	270	45	97	260	744.0	27	708.5	26	881.5
60～64歳	338	68	142	30	98	137	761.0	17	882.4	15	1133.3
65～69歳	172	46	46	5	75	44	765.5	2	950.0	2	1050.0
70～74歳	82	17	8	3	54	8	866.3	1	600.0	1	400.0
75歳以上	36	12	3	—	21	2	700.0	—	—	—	—
DID, NON-DID再区分別	5728	519	3930	588	691	3845	749.6	401	701.9	375	950.1
非人口集中地区	2017	217	1339	197	264	1311	740.7	121	674.2	114	951.5
人口集中地区	3711	302	2591	391	427	2534	754.1	280	713.9	261	949.5
10万人未満	946	76	666	104	100	654	752.1	74	701.2	68	1001.3
20万人未満	432	51	286	49	46	278	753.8	34	722.4	30	951.0
50万人未満	849	61	621	76	91	610	748.9	61	697.7	57	936.0
100万人未満	254	16	176	25	37	173	741.0	16	683.1	16	831.3
200万人未満	497	26	350	64	57	343	755.4	46	747.8	43	894.4
200万人以上	733	72	492	73	96	476	767.7	49	725.7	47	980.6
末子年齢による区分別	5728	519	3930	588	691	3845	749.6	401	701.9	375	950.1
子供と同居していない	844	146	408	69	221	393	753.2	40	746.5	37	948.6
18歳以上の子供と同居	1245	164	792	105	184	771	732.7	67	719.9	64	971.1
18歳未満の子供を持つ（同居）	947	68	721	99	59	704	747.5	66	703.0	61	936.4
12歳未満の子供を持つ（同居）	821	58	649	90	24	640	747.4	61	673.1	57	891.1
6歳未満の子供を持つ（同居未就学児）	486	18	375	72	21	371	762.1	49	727.8	46	903.9
3歳未満の子供を持つ	475	21	382	57	15	374	752.7	47	683.4	43	919.1
1歳未満の子供を持つ	219	6	176	30	7	172	751.5	24	666.3	24	1101.3
6歳未満2人	372	15	299	47	11	294	753.5	36	645.8	34	918.2
3歳未満2人	69	2	60	7	—	60	745.7	6	531.7	6	810.0
子供なし	468	26	361	56	25	355	771.7	42	677.6	40	1020.0
不詳	223	12	66	10	135	65	754.5	5	740.0	3	933.3
夫妻就業状態組み合わせ別	5728	519	3930	588	691	3845	749.6	401	701.9	375	950.1
夫常勤・妻常勤	795	8	681	63	43	676	739.6	42	604.8	40	973.3
夫常勤・妻パート	762	3	659	67	33	650	746.1	49	693.9	49	997.1
夫常勤・妻自営・家族従業	87	2	74	6	5	72	750.6	4	550.0	4	950.0
夫常勤・妻専業主婦	1624	10	1320	183	111	1290	745.9	138	708.3	130	955.9
夫常勤以外・妻有職	851	298	359	92	102	353	793.5	60	753.8	53	942.1
夫常勤以外・妻専業主婦	463	77	235	83	68	229	756.4	55	705.3	49	852.9
その他	154	16	114	11	13	111	733.2	9	811.1	8	1000.0
不詳	992	105	488	83	316	464	745.9	44	700.5	42	969.3
同居・非同居別	5728	519	3930	588	691	3845	749.6	401	701.9	375	950.1
同居	1222	153	861	106	102	838	752.0	73	684.0	66	981.2
夫の親と同居	910	125	648	76	61	632	753.0	49	657.1	46	927.4
妻の親と同居	308	28	209	30	41	202	749.2	24	738.8	20	1105.0
夫・妻両方の親と同居	4	—	4	—	—	4	750.0	—	—	—	—
別居	3514	195	2621	409	289	2574	750.5	287	703.6	272	937.5
敷地内別居	213	19	160	21	13	159	756.8	14	673.6	11	975.5
近連の別居	816	52	621	85	58	612	743.5	63	688.1	55	918.5
遠くの別居	2402	119	1799	287	197	1763	752.7	205	710.9	201	938.6
その他	866	160	401	68	237	390	740.7	41	722.7	37	987.0
不詳	126	11	47	5	63	43	727.0	—	—	—	—

表60 有配偶女子年齢，地域，末子年齢，夫妻就業状態組み合わせ，親との同居・非同居，帰宅時間別有配偶女子数および平均帰宅時間

	合 計	帰宅時間（あなた）				合 計	一定 している 平 均（時）	一定 していない 平 均（時）	合 計	一定 していない 平 均（時）	
		自宅 にいる	大 一 定 し て い る	一 定 し て い な い	不 詳						
年 齢 別	3312	599	1899	419	395	1859	1733.2	336	1710.4	332	1874.7
～24歳	51	3	28	13	7	28	1736.3	13	1753.8	13	1869.2
25～29歳	183	21	129	24	9	127	1776.3	21	1699.5	21	1906.2
30～34歳	304	42	200	44	18	199	1722.1	36	1772.2	34	1881.2
35～39歳	433	70	283	61	19	275	1709.0	48	1694.2	49	1864.5
40～44歳	709	130	432	100	47	421	1721.0	86	1692.1	85	1826.7
45～49歳	580	102	354	66	58	349	1732.3	52	1689.6	50	1870.6
50～54歳	449	77	256	59	57	251	1754.4	43	1736.3	44	1915.9
55～59歳	296	60	141	40	55	136	1764.2	31	1713.9	29	1950.3
60～64歳	162	51	54	10	47	52	1754.4	5	1680.0	6	1900.0
65～69歳	81	27	14	2	38	14	1660.0	1	1500.0	1	1700.0
70～74歳	44	13	5	—	26	5	1640.0	—	—	—	—
75歳以上	20	3	3	—	14	2	1500.0	—	—	—	—
DID, NON-DID再区分別	3312	599	1899	419	395	1859	1733.2	336	1710.4	332	1874.7
非人口集	1367	247	787	167	166	772	1732.2	137	1698.8	134	1868.4
人口集	1945	352	1112	252	229	1087	1733.9	199	1718.3	198	1879.0
中地区	513	89	303	68	53	298	1733.2	54	1704.1	55	1888.4
地方	231	51	120	36	24	117	1740.7	28	1722.5	28	1896.4
10万人未満	460	77	278	56	49	275	1733.2	44	1697.5	44	1837.7
20万人未満	115	17	62	16	20	60	1727.3	12	1675.0	12	1916.7
30万人未満	247	35	145	34	33	143	1726.7	23	1743.5	24	1954.2
40万人未満	379	83	204	42	50	194	1738.9	38	1757.9	35	1838.0
50万人以上											
末子年齢による区分別	3312	599	1899	419	395	1859	1733.2	336	1710.4	332	1874.7
子供と同居していない	520	128	214	47	131	208	1744.8	34	1721.5	35	1925.7
18歳以上の子供と同居	794	150	446	105	93	436	1746.7	83	1664.9	81	1869.0
18歳未満の子供を持つ（同居）	675	116	442	84	33	434	1737.0	69	1720.1	69	1836.2
12歳未満の子供を持つ（同居）	503	90	324	75	14	315	1680.6	60	1693.2	57	1883.0
6歳未満の子供を持つ（同居未満児）	215	42	138	29	6	135	1685.8	23	1720.0	23	1892.6
3歳未満の子供を持つ	137	24	88	21	4	87	1749.4	19	1724.2	19	1838.4
1歳未満の子供を持つ	45	14	23	6	2	23	1772.2	5	1760.0	4	1407.5
1歳未満2人	103	24	58	17	4	58	1763.8	12	1708.3	12	1819.2
3歳未満2人	16	4	9	2	1	9	1770.0	2	1600.0	2	1700.0
子供なし	283	23	193	49	18	191	1788.8	40	1764.0	41	1943.9
不詳	140	12	31	3	94	30	1733.3	3	2000.0	3	1933.3
夫妻就業状態組み合わせ別	3312	599	1899	419	395	1859	1733.2	336	1710.4	332	1874.7
夫常勤・妻常勤	795	19	603	134	39	597	1795.6	115	1765.8	113	1967.2
夫常勤・妻パート	762	19	616	88	39	605	1644.9	76	1601.7	75	1724.0
夫常勤・妻自営・家族従業	87	47	23	9	8	23	1923.0	7	1671.4	7	1828.6
夫常勤・妻専業主婦	—	—	—	—	—	—	—	—	—	—	—
夫常勤以外・妻有職	915	345	338	119	113	328	1758.5	91	1721.2	91	1857.8
夫常勤以外・妻専業主婦	—	—	—	—	—	—	—	—	—	—	—
その他	154	58	59	20	17	57	1776.3	12	1750.0	12	1869.2
不詳	599	111	260	49	179	249	1737.3	35	1730.0	34	1956.8
同居・非同居別	3312	599	1899	419	395	1859	1733.2	336	1710.4	332	1874.7
同居	820	163	476	113	68	464	1751.4	91	1739.0	90	1901.0
夫の親と同居	628	121	381	83	43	371	1749.6	67	1742.5	66	1900.9
妻の親と同居	189	41	94	29	25	92	1759.1	23	1734.8	23	1910.0
夫、妻両方の親と同居	3	—	1	—	—	1	1700.0	1	1600.0	1	1700.0
非同居	1902	304	1192	259	147	1170	1723.1	211	1699.4	209	1862.5
数地内別居	130	25	80	16	9	79	1730.9	12	1758.3	12	1983.3
近隣の同居	479	84	284	77	34	279	1720.0	67	1684.3	64	1895.2
その他	1244	187	803	163	91	787	1723.0	132	1701.7	132	1836.1
不詳	497	122	206	43	126	200	1750.4	32	1695.6	30	1882.0
その他	93	10	25	4	54	25	1729.2	2	1800.0	3	1866.7

表60 有配偶女子年齢，地域，末子年齢，夫妻就業状態組み合わせ，親との同居・非同居，帰宅時間別有配偶女子数および平均帰宅時間（つづき）

年齢別	合計	帰宅時間（大）				合計	一定している	合計	一定していない	合計	一定していない
		自宅にいる	大一定している	一定していない	不詳		平均（時）		平均（時）		平均（時）
24歳	118	2	46	60	10	46	1889.8	55	1856.4	55	2145.5
25～29歳	460	13	197	232	18	191	1927.3	217	1903.5	215	2106.9
30～34歳	720	22	307	354	37	303	1926.4	321	1929.5	318	2135.4
35～39歳	780	37	335	366	42	321	1921.4	322	1932.5	322	2147.7
40～44歳	1014	76	444	415	79	434	1901.0	356	1914.6	353	2139.6
45～49歳	826	70	372	286	98	364	1896.9	239	1924.7	233	2126.4
50～54歳	688	48	336	197	107	325	1873.8	147	1900.1	144	2111.5
55～59歳	494	77	217	94	106	210	1848.8	69	1863.6	69	2064.6
60～64歳	338	63	121	51	103	118	1844.5	31	1812.9	30	1946.7
65～69歳	172	44	39	10	79	38	1798.9	7	1857.1	7	2028.6
70～74歳	82	16	8	2	56	8	1828.8	1	2200.0	1	1800.0
75歳以上	36	11	2	1	22	1	1500.0	—	—	—	—

DID, NON-DID再区別	5728	479	2424	2068	757	2359	1895.0	1765	1913.7	1747	2125.5
非人口集中地区	2017	201	873	651	292	848	1860.1	546	1877.8	538	2088.8
人口集中地区	3711	278	1551	1417	465	1511	1914.7	1219	1929.8	1209	2141.9
10万人未満	436	70	394	371	111	383	1906.1	325	1916.4	323	2132.8
20万人未満	432	44	172	168	48	167	1927.2	142	1927.0	138	2120.1
50万人未満	849	58	387	303	101	379	1906.8	272	1938.8	267	2149.1
100万人未満	254	15	99	102	39	98	1920.2	87	1938.2	88	2138.2
200万人未満	497	21	194	213	69	190	1916.8	179	1930.5	181	2146.4
200万人以上	733	70	305	260	98	294	1925.6	214	1936.5	212	2132.4

末子年齢による区別	5728	479	2424	2068	757	2359	1895.0	1765	1913.7	1747	2125.5
子供と同居していない	844	134	321	147	242	310	1844.1	103	1841.8	101	2042.5
18歳以上の子供と同居	1245	154	564	330	197	550	1870.7	258	1906.6	255	2113.9
18歳未満の子供を持つ（同居）	947	63	433	388	63	422	1906.8	328	1915.0	321	2132.1
12歳未満の子供を持つ（同居）	821	52	347	389	33	336	1920.4	348	1923.4	342	2151.4
6歳未満の子供を持つ（同居未就学児）	486	17	199	244	26	192	1919.6	211	1922.4	212	2111.1
3歳未満の子供を持つ	475	19	214	225	17	207	1920.9	208	1928.6	206	2134.1
1歳未満の子供を持つ	219	4	90	116	9	87	1920.5	106	1900.6	106	2124.5
6歳未満2人	372	11	167	180	14	163	1931.7	163	1920.0	163	2122.7
3歳未満2人	69	2	30	36	1	30	1912.0	34	1960.6	34	2111.8
子供なし	468	25	210	203	30	210	1915.1	183	1924.8	185	2135.3
不詳	223	11	46	26	140	45	1876.2	20	1908.0	19	2121.1

夫妻就業状態組み合わせ別	5728	479	2424	2068	757	2359	1895.0	1765	1913.7	1747	2125.5
夫常勤・妻常勤	795	8	421	318	48	416	1880.9	287	1895.2	283	2144.6
夫常勤・妻パート	762	2	397	321	42	390	1888.3	285	1918.7	283	2151.9
夫常勤・妻自営・家族従業	87	2	43	36	6	42	1888.8	32	1933.1	33	2152.4
夫常勤・妻専業主婦	1624	11	739	761	113	718	1918.7	680	1935.2	677	2139.1
夫常勤以外・妻有職	851	281	240	216	114	235	1888.1	160	1875.9	161	2061.2
夫常勤以外・妻専業主婦	463	69	161	154	79	156	1888.7	119	1885.1	116	2073.8
その他	154	13	72	52	17	69	1895.4	46	1873.7	46	2062.2
不詳	992	93	351	210	338	333	1877.9	156	1913.3	148	2096.4

同居・非同居別	5728	479	2424	2068	757	2359	1895.0	1765	1913.7	1747	2125.5
同居	1222	136	530	441	115	510	1874.1	387	1893.0	384	2112.0
夫の親と同居	910	110	408	320	72	391	1870.0	283	1890.7	281	2110.2
妻の親と同居	308	26	120	119	43	117	1890.0	102	1900.0	101	2118.1
夫・妻両方の親と同居	4	—	2	2	—	2	1750.0	2	1850.0	2	2050.0
非同居	3514	180	1541	1463	330	1508	1914.2	1265	1923.5	1253	2136.1
敷地内別居	213	17	110	69	17	109	1901.9	57	1894.0	56	2025.0
近居	816	46	374	328	68	367	1886.0	296	1901.5	290	2112.2
遠居	2402	112	1030	1038	222	1006	1926.2	893	1932.1	888	2151.2
その他	866	152	317	149	248	310	1844.5	107	1872.1	105	2057.0
不詳	126	11	36	15	64	31	1812.9	6	1921.7	5	1960.0

表61 有配偶女子年齢，地域，末子年齢，夫妻就業状態組み合わせ，親との同居・非同居，家庭のことへの夫の協力度・期待度別有配偶女子数

	合計	夫の協力度について					夫の期待度について					
		非常に満足	まあまあ満足	やや不満	非常に不満	不詳	非常によくや	まあまあ期待	期待どおり	やらない	やめた	もともと期待
年齢別	6083	583	2786	1618	567	529	586	2176	761	933	981	646
24歳	119	25	57	26	5	6	24	48	20	7	13	7
25～29歳	461	74	248	98	24	17	68	210	62	48	48	25
30～34歳	726	89	330	219	68	20	87	287	120	111	95	26
35～39歳	787	78	354	256	72	27	79	283	122	139	121	43
40～44歳	1019	89	461	302	119	48	91	345	153	191	181	58
45～49歳	830	76	358	243	92	61	79	268	89	146	169	79
50～54歳	720	44	344	185	72	75	50	246	80	129	123	92
55～59歳	552	43	256	119	52	82	44	204	54	70	88	92
60～64歳	428	29	186	99	35	79	31	145	42	49	79	82
65～69歳	246	23	122	38	14	49	21	84	11	22	39	69
70～74歳	132	10	44	23	9	46	9	34	5	13	18	53
75歳以上	63	3	26	10	5	19	3	22	3	8	7	20

DID, NON-DID再区分別	6083	583	2786	1618	567	529	586	2176	761	933	981	646
非人口集中地区	2134	185	987	570	187	205	185	784	288	331	296	250
人口集中地区	3949	398	1799	1048	380	324	401	1392	473	602	685	396
10万人未満	989	94	464	279	88	64	94	382	133	137	161	82
20万人未満	457	51	217	109	51	29	47	170	56	77	67	40
50万人未満	922	81	420	256	89	76	84	326	108	158	154	92
100万人未満	267	22	122	75	21	27	23	96	40	33	44	31
200万人未満	536	64	226	142	55	49	62	161	60	71	128	54
200万人以上	778	86	350	187	76	79	91	257	76	126	131	97

末子年齢による区分別	6083	583	2786	1618	567	529	586	2176	761	933	981	646
子供と同居していない	1036	84	480	227	77	168	81	370	90	127	173	195
18歳以上の子供と同居	1353	99	626	361	153	114	100	474	147	236	243	153
18歳未満の子供を持つ(同居)	952	86	441	272	118	35	89	325	129	179	179	51
12歳未満の子供を持つ(同居)	831	81	359	277	98	16	78	293	128	157	152	23
6歳未満の子供を持つ(同居末就学児)	488	56	228	154	42	8	56	190	98	78	49	17
3歳未満の子供を持つ	477	61	246	133	30	7	61	218	70	61	56	11
1歳未満の子供を持つ	219	37	122	44	12	4	36	101	31	20	23	8
6歳未満2人	372	47	179	111	28	7	48	161	60	50	44	9
3歳未満2人	69	7	33	20	9	—	9	29	13	10	8	—
子供なし	486	69	235	125	23	34	75	173	57	54	91	36
不詳	241	10	49	25	14	143	10	32	11	21	15	152

夫妻就業状態組み合わせ別	6083	583	2786	1618	567	529	586	2176	761	933	981	646
夫常勤・妻常勤	795	73	363	225	89	45	80	292	128	124	111	60
夫常勤・妻パート	762	67	349	237	77	32	65	274	114	136	127	46
夫常勤・妻自営・家族従業	87	8	34	33	8	4	9	26	16	14	16	6
夫常勤・妻専業主婦	1624	179	785	445	144	71	172	620	202	256	276	98
夫常勤以外・妻有職	915	78	397	245	95	100	81	310	95	165	154	110
夫常勤以外・妻専業主婦	695	64	343	164	51	73	66	258	61	96	114	100
不詳	203	23	72	64	15	29	23	63	29	25	29	34
合計	1002	91	443	205	88	175	90	333	116	117	154	192

同居・非同居別	6083	583	2786	1618	567	529	586	2176	761	933	981	646
同居	1240	105	575	379	109	72	102	445	185	207	208	93
夫の親と同居	926	81	428	289	82	46	79	330	143	156	157	61
妻の親と同居	310	24	144	89	27	26	23	112	42	50	51	32
夫・妻両方の親と同居	4	—	3	1	—	—	—	3	—	1	—	—
非同居	3611	390	1666	992	363	200	393	1321	485	569	584	259
敷地内別居	216	15	106	60	26	9	14	83	28	42	33	16
近居	839	92	381	244	83	39	102	302	125	132	124	54
遠居	2471	278	1144	667	246	136	273	910	323	381	413	171
その他	1090	83	509	227	86	185	83	384	81	145	175	222
不詳	142	5	36	20	9	72	8	26	10	12	14	72

表62 有配偶女子年齢，地域，末子年齢，夫妻就業状態組み合わせ，親との同居・非同居，夫の家庭と仕事の重要度別有配偶女子数

	家庭と仕事の重要度				
	合計	家庭が重要	家庭はくらしと仕事と重要	仕事の方が重要	不詳
年齢別	6083	845	3234	1446	558
～24歳	119	43	56	14	6
25～29歳	461	131	263	48	19
30～34歳	726	158	399	146	23
35～39歳	787	119	480	154	34
40～44歳	1019	124	564	277	54
45～49歳	830	77	456	230	67
50～54歳	720	57	354	231	78
55～59歳	552	45	284	144	79
60～64歳	428	39	210	103	76
65～69歳	246	32	105	51	58
70～74歳	132	15	43	28	46
75歳以上	63	5	20	20	18

DID, NON-DID再区分別	6083	845	3234	1446	558
非人口集中地区	2134	298	1134	480	222
人口集中地区	3949	547	2100	966	336
10万人未満	989	137	563	214	75
20万人未満	457	70	231	122	34
50万人未満	922	115	479	252	76
100万人未満	267	44	130	66	27
200万人未満	536	73	291	122	50
200万人以上	778	108	406	190	74

末子年齢による区分別	6083	845	3234	1446	558
子供と同居していない	1036	97	514	262	163
18歳以上の子供と同居	1353	120	692	403	138
18歳未満の子供を持つ(同居)	952	104	553	258	37
12歳未満の子供を持つ(同居)	831	129	472	208	22
6歳未満の子供を持つ(同居未就学児)	488	100	262	109	17
3歳未満の子供を持つ	477	128	270	69	10
1歳未満の子供を持つ	219	53	135	27	4
6歳未満2人	372	87	204	72	9
3歳未満2人	69	14	42	12	1
子供なし	486	98	276	87	25
不詳	241	16	60	23	142

夫妻就業状態組み合わせ別	6083	845	3234	1446	558
夫常勤・妻常勤	795	116	437	187	55
夫常勤・妻パート	762	125	415	184	38
夫常勤・妻自営・家族従業	87	12	49	20	6
夫常勤・妻専業主婦	1624	275	901	374	74
夫常勤以外・妻有職	915	83	485	253	94
夫常勤以外・妻専業主婦	695	81	336	191	87
その他	203	19	107	45	32
不詳	1002	134	504	192	172

同居・非同居別	6083	845	3234	1446	558
同居	1240	173	705	289	73
夫の親と同居	926	128	536	215	47
妻の親と同居	310	44	166	74	26
夫、妻両方の親と同居	4	1	3	—	—
別居	3611	547	1979	856	229
敷地内別居	216	29	117	56	14
近居	839	155	450	187	47
遠居	2471	360	1369	590	152
その他	1090	110	516	279	185
不詳	142	15	34	22	71

表63 有配偶女子年齢，地域，末子年齢，夫妻就業状態組み合わせ，親との同居・非同居，出産や育児で感じる不安や苦勞度別有配偶女子数

年齢別	合計	最も感じる点											不詳	
		体力がなく不安で	子供がちゃん配	である心配	経済的負担が大きい	住宅環境が悪い	人の援助がなくなる	悩める人がいる	できない人がいる	自分の生活で出	米がない	ほすかたの自由な時		間がない
6083	326	2549	616	165	164	46	76	362	111	63	546	1059		
24歳	119	6	44	25	5	1	1	3	11	1	—	6	16	
25歳	461	18	175	71	16	8	2	9	41	17	8	32	64	
30歳	726	31	333	100	22	19	4	10	61	15	9	44	79	
35歳	787	55	368	70	25	31	13	18	56	17	8	55	70	
40歳	1019	59	435	94	25	29	5	12	64	23	8	85	120	
45歳	830	37	368	71	24	17	7	10	47	9	9	96	135	
50歳	720	34	313	73	17	25	6	4	35	7	10	74	122	
55歳	552	45	194	52	13	13	5	6	20	8	4	51	141	
60歳	428	17	148	27	9	15	2	3	13	9	—	51	134	
65歳	246	15	70	16	5	3	—	—	9	2	5	32	89	
70歳	132	4	29	13	4	3	—	—	—	3	1	14	61	
75歳以上	63	5	12	4	—	—	1	1	5	—	1	6	28	

DID, NON-DID再区分別	6083	326	2549	616	165	164	46	76	362	111	63	546	1059
非人口集中地区	2134	116	980	182	37	53	14	20	138	47	19	152	376
人口集中地区	3949	210	1569	434	128	111	32	56	224	64	44	394	683
10万人未満	989	62	420	99	29	30	8	8	66	16	13	100	138
20万人未満	457	8	185	45	15	13	1	5	35	7	7	55	81
50万人未満	922	56	394	96	25	28	7	25	43	10	6	72	160
100万人未満	267	10	110	26	8	8	3	2	14	7	5	31	43
200万人未満	536	33	175	89	9	13	4	4	23	9	2	50	125
200万人以上	778	41	285	79	42	19	9	12	43	15	11	86	136

末子年齢による区分別	6083	326	2549	616	165	164	46	76	362	111	63	546	1059
子供と同居していない	1036	54	390	86	20	24	6	8	30	11	7	132	268
18歳以上の子供と同居	1353	73	583	132	43	39	12	11	70	21	17	147	205
18歳未満の子供を持つ(同居)	952	53	480	97	18	30	8	14	64	18	9	92	69
12歳未満の子供を持つ(同居)	831	50	413	85	25	31	9	12	71	7	9	79	40
6歳未満の子供を持つ(同居未就学児)	488	30	256	54	16	13	4	10	36	19	1	36	13
3歳未満の子供を持つ	477	25	223	68	17	12	3	12	56	20	1	30	10
1歳未満の子供を持つ	219	11	112	27	12	4	1	3	21	12	2	10	4
6歳未満2人	372	16	187	51	13	11	—	7	38	14	2	23	10
3歳未満2人	69	—	37	12	2	2	—	1	5	4	—	4	1
子供なし	486	25	57	60	9	10	3	5	9	—	16	13	279
不詳	241	5	35	7	5	1	—	1	5	3	1	7	171

夫妻就業状態組み合わせ別	6083	326	2549	616	165	164	46	76	362	111	63	546	1059
夫常勤・妻常勤	795	44	349	84	14	30	9	16	51	21	10	51	116
夫常勤・妻パート	762	37	378	98	22	17	10	7	33	5	6	59	90
夫常勤・妻自営・家族従業	87	9	25	12	3	7	1	3	4	1	1	9	12
夫常勤・妻専業主婦	1624	89	730	183	42	48	16	28	122	32	22	146	166
夫常勤以外・妻有職	915	37	363	84	27	24	5	9	67	19	6	88	186
夫常勤以外・妻専業主婦	695	45	280	52	26	12	—	3	37	13	6	69	152
その他	203	11	73	25	6	9	1	2	13	2	1	20	40
不詳	1002	54	351	78	25	17	4	8	35	18	11	104	297

同居・非同居別	6083	326	2549	616	165	164	46	76	362	111	63	546	1059
同居	1240	47	608	124	29	16	12	14	94	26	10	103	157
夫の親と同居	926	32	467	90	23	10	9	11	81	17	8	67	111
妻の親と同居	310	15	139	34	6	5	3	3	13	8	2	36	46
夫・妻両方の親と同居	4	—	2	—	—	—	—	—	—	—	—	—	—
別居	3611	211	1549	400	111	117	26	54	225	69	41	319	489
敷地内別居	216	10	101	20	5	3	1	8	19	2	2	18	27
近居	839	46	371	97	26	18	2	10	67	20	13	76	93
遠居	2471	154	1051	273	79	88	22	36	138	45	26	217	342
その他	1090	62	362	89	25	29	8	8	39	15	11	116	326
不詳	142	6	30	3	—	2	—	—	4	1	1	8	87



表63 有配偶女子年齢，地域，末子年齢，夫妻就業状態組み合わせ，親との同居・非同居，出産や育児で感じる不安や苦勞度別有配偶女子数（つづき）

年齢別	合計	二番目											
		体力が あるに 不安で	子と 育つ か心 配	で ある か	経済 的負 担大 き	住 宅 環 境 が 悪 い	人 の 援 助 が あ る	悩 み 事 を 相 談 い 	な い で 自 分 の 生 き 方 出	米 が な い 時 を	間 が な い 時 を	家 事 が 出 来 な い	そ の 他
24歳	119	6	9	15	4	4	3	2	14	11	5	8	38
25歳	461	20	35	64	18	12	5	14	70	21	17	23	162
26歳	726	26	50	124	29	22	8	14	135	43	33	32	210
27歳	787	33	56	126	23	20	4	16	145	52	33	40	239
28歳	1019	33	56	113	39	38	21	30	175	56	36	64	358
29歳	830	17	38	76	30	33	11	19	92	43	25	71	375
30歳	720	21	36	79	22	22	18	9	90	39	25	48	311
31歳	552	19	18	69	18	20	4	5	49	21	8	44	277
32歳	428	10	14	24	9	13	9	3	35	23	8	29	251
33歳	246	1	11	21	3	4	1	—	15	8	1	21	160
34歳	132	—	7	7	5	3	—	—	3	2	2	6	95
35歳以上	63	—	5	7	2	2	—	1	2	2	—	2	40

DID, NON-DID再区分別	6083	187	335	725	202	193	84	114	825	321	193	388	2516
非人口集中地区	2134	60	122	261	44	48	25	40	321	120	78	140	875
人口集中地区	3949	127	213	464	158	145	59	74	504	201	115	248	1641
10万人未満	983	36	74	131	34	34	13	23	125	55	37	64	363
20万人未満	457	19	23	53	8	17	8	8	64	26	8	19	204
50万人未満	922	33	39	110	32	41	12	12	135	49	23	71	365
100万人未満	267	6	10	30	10	10	4	6	32	14	7	16	122
200万人未満	536	14	32	62	22	17	7	6	66	28	20	32	230
200万人以上	778	19	35	78	52	26	15	19	82	29	20	46	357

末子年齢による区分別	6083	187	335	725	202	193	84	114	825	321	193	388	2516
子供と同居していない	1036	18	44	112	30	29	10	9	86	40	17	81	560
18歳以上の子供と同居	1353	42	63	149	42	48	25	16	151	75	33	111	598
18歳未満の子供を持つ（同居）	952	23	52	112	37	43	22	27	155	69	46	51	315
12歳未満の子供を持つ（同居）	831	37	62	112	34	29	6	24	146	47	32	64	238
6歳未満の子供を持つ（同居未就学児）	488	14	31	110	16	14	3	11	99	20	21	28	121
3歳未満の子供を持つ	477	22	40	72	22	14	8	11	105	31	22	27	103
1歳未満の子供を持つ	219	12	16	30	7	6	4	4	52	26	8	15	39
6歳未満2人	372	14	33	65	15	12	3	8	87	22	13	18	82
3歳未満2人	69	3	6	10	2	3	1	—	20	7	2	2	13
子供なし	486	16	24	19	14	9	4	8	19	6	12	6	349
不詳	241	3	3	9	—	1	2	4	12	7	2	5	193

夫妻就業状態組み合わせ別	6083	187	335	725	202	193	84	114	825	321	193	388	2516
夫常勤・妻常勤	795	31	53	90	24	25	7	19	138	49	24	39	296
夫常勤・妻パート	782	19	40	130	36	34	14	18	116	31	28	48	248
夫常勤・妻自営・家族従業	87	2	8	7	1	2	3	2	13	9	5	5	30
夫常勤・妻専業主婦	1624	65	99	224	69	50	27	33	259	92	48	103	555
夫常勤以外・妻有職	915	21	44	95	27	29	11	10	114	52	37	64	411
夫常勤以外・妻専業主婦	695	25	30	63	23	19	7	12	72	41	14	51	338
その他	203	2	19	18	1	11	2	8	23	8	11	12	88
不詳	1002	22	42	98	21	23	13	12	90	39	26	66	550

同居・非同居別	6083	187	335	725	202	193	84	114	825	321	193	388	2516
同居	1240	45	56	166	24	20	16	25	227	75	52	80	454
親との同居	926	31	42	125	15	15	11	18	178	54	46	61	330
妻との同居	310	14	14	41	9	4	5	6	49	21	6	19	122
夫・妻両方の親との同居	4	—	—	—	—	—	—	—	—	—	—	—	2
別居	3611	122	229	464	142	130	48	81	513	194	115	223	1350
敷地内別居	216	8	13	26	8	4	4	4	37	12	7	13	80
近居	839	20	69	123	22	15	10	15	129	54	27	60	295
遠居	2471	92	142	308	109	109	33	62	338	125	79	147	927
その他	1090	18	47	87	34	42	16	7	81	46	25	82	605
不詳	142	2	3	8	2	1	4	1	4	6	1	3	107

表64 有配偶女子年齢，地域，末子年齢，夫妻就業状態組み合わせ，親との同居・非同居，出産や育児で困ったときの相談相手の優先順位別有配偶女子数

年齢別	合計	優先順位 1												
		経験がない	妻	夫	同居の親	妻の親	別居の親	同居の親	夫の親	別居の親	妻の姉妹	夫の姉妹	その他の親族	近所の人
24歳	119	23	—	43	—	30	2	—	2	2	—	—	1	—
25～29歳	461	66	3	195	5	97	11	—	5	9	—	—	5	2
30～34歳	726	60	5	338	18	158	25	6	24	2	2	3	8	4
35～39歳	787	34	4	364	26	157	29	9	33	4	4	2	20	10
40～44歳	1019	47	8	449	25	241	54	8	37	3	3	10	18	10
45～49歳	830	37	10	363	17	153	29	13	36	4	5	5	18	4
50～54歳	720	35	3	292	23	133	36	10	29	3	3	6	8	2
55～59歳	552	20	9	224	16	86	31	4	19	4	1	1	6	2
60～64歳	428	25	3	151	10	58	35	8	10	3	3	3	9	—
65～69歳	246	14	5	78	13	36	16	3	3	3	1	2	2	—
70～74歳	132	5	1	33	6	21	11	—	—	—	—	2	3	—
75歳以上	63	3	1	13	4	8	5	—	—	—	—	1	1	—

DID, NON-DID再区分別	6083	369	52	2543	164	1178	284	67	205	25	37	99	34
非人口集中地区	2134	93	19	932	63	374	128	19	65	8	16	29	15
人口集中地区	3949	276	33	1611	101	804	156	48	140	17	21	70	19
10万人未満	989	61	3	441	25	217	34	8	33	3	3	13	8
20万人未満	457	27	7	168	17	81	22	9	23	1	5	10	1
50万人未満	922	67	10	376	20	188	45	12	31	2	3	22	1
100万人未満	267	13	2	120	6	60	8	4	6	—	2	6	2
200万人未満	536	50	3	190	9	121	16	5	20	5	4	9	5
200万人以上	778	58	8	316	24	137	31	10	27	6	4	10	2

末子年齢による区分別	6083	369	52	2543	164	1178	284	67	205	25	37	99	34
子供と同居していない	1036	24	11	404	40	181	78	16	28	6	6	14	3
18歳以上の子供と同居	1353	41	14	590	43	262	68	18	44	10	8	24	2
18歳未満の子供を持つ(同居)	952	26	8	447	20	198	57	7	45	3	8	22	9
12歳未満の子供を持つ(同居)	831	16	8	381	27	203	39	10	29	—	7	18	13
6歳未満の子供を持つ(同居未就学児)	488	2	5	247	17	117	13	7	20	3	2	10	2
3歳未満の子供を持つ	477	2	1	258	9	115	16	4	25	1	1	8	1
1歳未満の子供を持つ	372	—	—	122	4	61	7	2	7	—	—	—	2
6歳未満2人	219	—	2	208	11	82	14	3	17	1	6	3	3
3歳未満2人	69	—	—	44	1	13	3	1	2	—	—	—	2
子供なし	486	248	1	62	—	24	1	1	3	1	2	1	2
不詳	241	10	4	32	4	17	5	2	4	—	3	2	—

夫妻就業状態組み合わせ別	6083	369	52	2543	164	1178	284	67	205	25	37	99	34
夫常勤・妻常勤	795	62	7	318	31	139	59	8	27	4	4	9	12
夫常勤・妻パート	762	55	5	340	17	166	23	9	23	2	6	21	5
夫常勤・妻自営・家族従業	87	6	3	30	3	15	3	4	3	1	1	3	—
夫常勤・妻専業主婦	1624	97	5	769	35	386	46	14	52	4	5	22	3
夫常勤以外・妻有職	915	44	8	375	17	157	55	6	33	4	5	17	1
夫常勤以外・妻専業主婦	695	40	7	278	22	123	39	10	24	3	5	12	2
その他	203	5	2	80	7	37	13	5	7	1	2	4	3
不詳	1002	60	15	353	32	155	46	11	36	6	9	11	8

同居・非同居別	6083	369	52	2543	164	1178	284	67	205	25	37	99	34
同居	1240	55	8	564	84	172	136	4	36	2	5	9	8
夫の親と同居	926	34	7	432	7	155	134	4	25	2	8	6	7
妻の親と同居	310	21	1	128	77	17	2	—	11	—	3	3	1
夫・妻両方の親と同居	4	—	—	4	—	—	—	—	—	—	—	—	—
別居	3611	252	27	1571	38	850	74	52	124	13	19	73	25
敷地内別居	216	8	3	83	5	48	16	12	7	—	—	4	2
近居	839	57	8	367	9	221	16	13	28	3	6	11	8
遠居	2471	184	16	1092	21	562	38	26	87	10	12	56	15
その他	1090	61	15	378	38	148	67	11	43	10	10	17	1
不詳	142	1	2	30	4	8	7	—	2	—	—	—	—

表64 有配偶女子年齢，地域，末子年齢，夫妻就業状態組み合わせ，親との同居・非同居，出産や育児で困ったときの相談相手の優先順位別有配偶女子数（つづき）

年齢別	優先順位 1										
	子供を介した人	職場以外の友人	地域のボランティア	保育所	家族で話せる人	有料施設	病院	保健所	テレビ・雑誌・ラジオ	その他	相談しない
年齢別	37	40	3	8	1	1	131	25	28	17	735
24歳	2	3	—	—	—	—	—	—	1	—	11
25~29歳	4	5	—	—	—	—	5	3	—	—	41
30~34歳	8	11	1	1	—	1	6	3	6	4	37
35~39歳	9	9	—	2	—	—	17	4	5	—	47
40~44歳	7	6	1	—	—	—	13	4	3	2	74
45~49歳	6	3	—	—	—	—	28	2	3	2	93
50~54歳	1	2	1	—	—	—	21	1	8	4	103
55~59歳	—	1	—	2	—	—	16	5	2	—	104
60~64歳	—	—	—	—	—	—	15	4	—	2	92
65~69歳	—	—	—	—	1	—	7	—	—	1	66
70~74歳	—	—	—	—	—	—	—	1	—	—	47
75歳以上	—	—	—	—	—	—	3	—	—	—	20

DID, NON-DID再区別	37	40	3	8	1	1	131	25	28	17	735
非人口集中地区	6	12	1	3	—	1	50	10	11	5	274
人口集中地区	31	28	2	5	1	—	81	15	17	12	461
10万人未満	8	4	1	—	—	—	21	2	5	3	98
20万人未満	4	7	1	—	—	—	9	2	2	—	59
50万人未満	7	3	—	2	—	—	18	1	4	3	107
100万人未満	2	2	—	—	1	—	3	1	—	1	28
200万人未満	3	5	—	2	—	—	16	1	2	2	68
200万人以上	7	7	—	1	—	—	14	8	4	3	101

末子年齢による区別	37	40	3	8	1	1	131	25	28	17	735
子供と同居していない	—	—	—	1	—	—	26	3	2	2	191
18歳以上の子供と同居	3	3	—	2	1	—	46	7	6	8	153
18歳未満の子供を持つ（同居）	6	4	1	3	—	—	22	3	9	2	52
12歳未満の子供を持つ（同居）	10	11	—	1	—	—	20	5	5	3	25
6歳未満の子供を持つ（同居未就学児）	8	7	1	—	—	—	7	3	2	1	14
3歳未満の子供を持つ	7	11	1	1	—	1	3	1	3	—	8
1歳未満の子供を持つ	2	1	—	—	—	—	5	2	—	1	2
6歳未満2人	6	4	1	1	—	—	3	1	—	—	8
3歳未満2人	1	1	—	—	—	—	1	—	—	—	—
子供なし	1	3	—	—	—	—	1	1	—	—	134
不詳	—	—	—	—	—	—	1	—	1	—	156

夫妻就業状態組み合わせ別	37	40	3	8	1	1	131	25	28	17	735
夫常勤・妻常勤	1	2	—	—	—	—	21	1	5	—	85
夫常勤・妻パート	8	8	—	2	—	—	11	3	3	3	52
夫常勤・妻自営・家族従業	—	—	—	1	—	—	5	—	—	1	8
夫常勤・妻専業主婦	15	13	2	3	—	—	24	6	9	5	109
夫常勤以外・妻有職	6	5	—	1	—	—	24	7	4	2	144
夫常勤以外・妻専業主婦	5	5	—	—	—	—	17	4	3	2	94
その他	—	—	—	—	—	—	8	1	1	—	27
不詳	2	7	1	1	1	1	21	3	3	4	216

同居・非同居別	37	40	3	8	1	1	131	25	28	17	735
同居	7	6	—	3	—	—	28	3	7	2	98
夫の親と同居	6	6	—	2	—	—	20	2	6	—	66
妻の親と同居	1	—	—	1	—	—	8	1	1	—	32
夫・妻両方の親と同居	—	—	—	—	—	—	—	—	—	—	—
別居	29	33	3	4	—	1	61	15	16	8	323
敷地内別居	3	3	—	—	—	—	5	1	2	—	14
近居	4	7	1	—	—	1	7	2	2	2	66
遠居	22	22	2	4	—	—	49	11	12	5	225
その他	1	1	—	1	1	—	33	6	5	7	236
不詳	—	—	—	—	—	—	9	1	—	—	78

表64 有配偶女子年齢，地域，末子年齢，夫妻就業状態組み合わせ，親との同居・非同居，出産や育児で困ったときの相談相手の優先順位別有配偶女子数（つづき）

年齢別	合計	優先順位 2											友人 職場の 同僚・
		経験がない	妻	夫	同居の親 している	別居の親 している	同居の親 している	別居の親 している	妻の姉妹	夫の姉妹	その他の親族	近所の人	
年齢別	6083	—	8	594	140	1290	375	244	566	104	85	283	87
24歳	119	—	—	12	—	24	5	10	10	—	6	2	1
25～29歳	461	—	—	47	11	138	21	23	22	5	9	8	10
30～34歳	726	—	1	83	19	208	47	30	70	6	5	35	16
35～39歳	787	—	—	89	20	209	55	32	72	8	7	48	13
40～44歳	1019	—	—	112	25	240	58	47	109	17	13	45	23
45～49歳	830	—	1	66	24	166	50	36	89	14	9	53	10
50～54歳	720	—	2	61	19	117	52	27	84	15	11	38	4
55～59歳	552	—	1	44	8	81	41	18	55	21	8	23	4
60～64歳	428	—	—	40	8	62	24	13	23	12	8	19	5
65～69歳	246	—	2	23	6	28	18	5	17	2	3	5	—
70～74歳	132	—	—	11	—	13	3	2	8	2	3	7	1
75歳以上	63	—	—	6	—	4	1	1	7	1	3	—	—

DID, NON-DID再区分別	合計	経験がない	妻	夫	同居の親 している	別居の親 している	同居の親 している	別居の親 している	妻の姉妹	夫の姉妹	その他の親族	近所の人	友人 職場の 同僚・
DID, NON-DID再区分別	6083	—	8	594	140	1290	375	244	566	104	85	283	87
非人口集中地区	2134	—	5	216	63	420	202	64	204	32	27	80	34
人口集中地区	3949	—	3	378	77	870	173	180	362	72	58	203	53
10万人未満	989	—	1	92	21	245	49	57	78	12	19	52	23
20万人未満	457	—	—	54	10	107	23	10	40	8	4	20	3
50万人未満	922	—	—	91	13	214	37	33	96	21	17	51	16
100万人未満	267	—	—	21	6	60	15	12	28	5	4	13	3
200万人未満	536	—	1	53	6	92	19	30	48	8	4	27	6
200万人以上	778	—	1	67	21	152	30	38	72	18	10	40	2

末子年齢による区分別	合計	経験がない	妻	夫	同居の親 している	別居の親 している	同居の親 している	別居の親 している	妻の姉妹	夫の姉妹	その他の親族	近所の人	友人 職場の 同僚・
末子年齢による区分別	6083	—	8	594	140	1290	375	244	566	104	85	283	87
子供と同居していない	1036	—	3	89	26	152	69	32	92	25	17	49	9
18歳以上の子供と同居	1353	—	2	126	29	252	109	51	155	31	26	69	15
18歳未満の子供を持つ（同居）	952	—	2	95	20	232	54	47	104	18	12	54	15
12歳未満の子供を持つ（同居）	831	—	—	105	24	210	56	40	84	10	7	54	18
6歳未満の子供を持つ（同居未就学児）	488	—	—	65	17	149	39	18	47	7	7	25	13
3歳未満の子供を持つ	477	—	1	64	15	160	30	24	47	5	6	21	8
1歳未満の子供を持つ	219	—	—	32	3	80	9	22	14	2	6	7	2
6歳未満2人	372	—	—	60	10	115	25	15	34	3	8	21	8
3歳未満2人	69	—	—	11	3	27	6	3	4	—	1	4	—
子供なし	486	—	—	8	3	40	5	7	13	2	3	1	5
不詳	241	—	—	10	3	15	4	3	10	4	1	3	2

夫妻就業状態組み合わせ別	合計	経験がない	妻	夫	同居の親 している	別居の親 している	同居の親 している	別居の親 している	妻の姉妹	夫の姉妹	その他の親族	近所の人	友人 職場の 同僚・
夫妻就業状態組み合わせ別	6083	—	8	594	140	1290	375	244	566	104	85	283	87
夫常勤・妻常勤	795	—	—	86	30	169	64	25	61	12	9	18	28
夫常勤・妻パート	762	—	2	71	11	167	46	33	92	10	14	58	10
夫常勤・妻自営・家族従業	87	—	—	15	6	14	5	3	11	—	3	1	3
夫常勤・妻専業主婦	1624	—	—	170	32	446	71	80	159	25	18	98	13
夫常勤以外・妻有職	915	—	1	77	22	149	86	36	89	18	10	34	17
夫常勤以外・妻専業主婦	695	—	2	80	13	125	38	24	52	16	17	30	6
その他	203	—	—	18	4	48	7	8	17	2	1	11	2
不詳	1002	—	3	77	22	172	58	35	85	21	13	33	8

同居・非同居別	合計	経験がない	妻	夫	同居の親 している	別居の親 している	同居の親 している	別居の親 している	妻の姉妹	夫の姉妹	その他の親族	近所の人	友人 職場の 同僚・
同居・非同居別	6083	—	8	594	140	1290	375	244	566	104	85	283	87
同居	1240	—	2	142	77	203	227	17	97	19	17	37	24
夫の親と同居	926	—	1	100	6	184	220	12	71	14	12	24	21
妻の親と同居	310	—	1	42	70	19	7	5	26	5	4	13	3
夫、妻両方の親と同居	4	—	—	—	1	—	—	—	—	—	—	—	—
別居	3611	—	3	347	47	942	85	196	359	51	49	203	52
敷地内別居	216	—	—	—	1	—	—	—	16	3	3	13	—
近所別居	839	—	—	24	9	52	10	10	8	8	14	27	15
遠隔別居	2471	—	3	236	27	647	52	114	245	39	30	156	34
その他	1090	—	2	96	16	138	58	27	106	29	17	42	10
不詳	142	—	1	9	—	7	5	4	4	5	2	1	—

表64 有配偶女子年齢、地域、末子年齢、夫妻就業状態組み合わせ、親との同居・非同居、出産や育児で困ったときの相談相手の優先順位別有配偶女子数(つづき)

年齢別	優先順位 2										
	子知り会った人	職場以外の友人	地域のボランティア	保育所	家で世話をしてくれる人など有	てくれる人	有料施設一時預	病院	保健所	オナドレヒ・ラジ書物・雑誌	相談するところがない
年齢別	127	107	3	19	7	1	175	71	75	—	1722
～24歳	1	3	—	1	—	—	4	2	1	—	36
25～29歳	10	21	—	—	—	—	8	3	4	—	121
30～34歳	21	25	—	3	1	1	13	7	7	—	128
35～39歳	27	24	1	8	1	—	15	8	15	—	135
40～44歳	29	20	1	2	1	—	23	15	15	—	223
45～49歳	11	8	—	1	—	—	30	12	14	—	235
50～54歳	15	3	1	2	—	—	34	13	9	—	214
55～59歳	8	1	—	2	3	—	20	7	6	—	201
60～64歳	5	2	—	—	—	—	18	3	2	—	184
65～69歳	—	—	—	—	—	—	1	—	—	—	130
70～74歳	—	—	—	—	—	—	—	1	—	—	80
75歳以上	—	—	—	—	—	—	3	—	2	—	35

DID, NON-DID再区分別	127	107	3	19	7	1	175	71	75	—	1722
非人口集中地区	26	40	1	8	2	1	67	23	33	—	586
人口集中地区	101	67	2	11	5	—	108	48	42	—	1136
10万人未満	22	23	—	3	2	—	15	7	9	—	259
20万人未満	14	7	1	—	1	—	13	3	5	—	134
50万人未満	17	16	1	2	—	—	25	11	9	—	252
100万人未満	7	5	—	—	2	—	8	3	2	—	73
200万人未満	8	10	—	5	—	—	17	5	4	—	193
200万人以上	33	6	—	1	—	—	30	19	13	—	225

末子年齢による区分別	127	107	3	19	7	1	175	71	75	—	1722
子供と同居していない	11	6	1	1	3	—	34	12	9	—	396
18歳以上の子供と同居	22	5	—	3	1	—	60	16	17	—	364
18歳未満の子供を持つ(同居)	24	13	1	3	—	—	33	13	16	—	196
12歳未満の子供を持つ(同居)	29	26	1	6	1	—	16	14	13	—	117
6歳未満の子供を持つ(同居未就学児)	15	15	—	2	—	1	7	5	11	—	42
3歳未満の子供を持つ	17	26	—	3	2	—	10	8	3	—	30
1歳未満の子供を持つ	7	11	—	1	—	—	9	3	2	—	9
6歳未満2人	15	17	—	1	2	1	4	3	2	—	28
3歳未満2人	4	4	—	—	—	—	—	—	—	—	2
子供なし	1	4	—	—	—	—	1	—	3	—	390
不詳	1	1	—	—	—	—	5	—	1	—	178

夫妻就業状態組み合わせ別	127	107	3	19	7	1	175	71	75	—	1722
夫常勤・妻常勤	8	18	—	8	1	—	18	7	11	—	222
夫常勤・妻パート	13	9	1	3	—	—	27	11	9	—	175
夫常勤・妻自営・家族従業	1	1	—	—	—	—	2	1	1	—	20
夫常勤・妻専業主婦	58	42	—	3	2	1	39	21	24	—	322
夫常勤以外・妻有職	20	12	—	2	1	—	31	9	14	—	287
夫常勤以外・妻専業主婦	12	12	1	—	1	—	18	7	9	—	232
その他	2	6	—	2	1	—	7	6	2	—	59
不詳	13	7	1	1	1	—	33	9	5	—	405

同居・非同居別	127	107	3	19	7	1	175	71	75	—	1722
同居	21	24	—	3	2	—	32	17	18	—	261
夫の親と同居	14	20	—	3	—	—	28	14	14	—	168
妻の親と同居	7	4	—	—	2	—	3	3	3	—	93
夫・妻両方の親と同居	—	—	—	—	—	—	1	—	1	—	—
別居	95	75	3	14	2	1	107	45	49	—	886
敷地内別居	9	3	—	—	—	—	8	3	7	—	43
近距離別居	16	22	—	3	1	—	21	11	10	—	186
遠距離別居	69	48	2	11	1	1	75	30	32	—	619
その他	10	8	—	2	3	—	34	8	7	—	477
不詳	1	—	—	—	—	—	2	1	1	—	98

表64 有配偶女子年齢，地域，末子年齢，夫妻就業状態組み合わせ，親との同居・非同居，出産や育児で困ったときの相談相手の優先順位別有配偶女子数（つづき）

年齢別	合計	優先順位 3											
		経験がない	妻	夫	同居の親	別居の親	同居の親	別居の親	妻の姉妹	夫の姉妹	その他の親族	近所の人	職場の同僚
6083	—	5	219	20	368	145	280	585	170	117	471	160	
24歳	119	—	—	7	1	10	2	9	6	3	2	6	8
25～29歳	461	—	—	20	3	26	14	49	22	8	11	32	21
30～34歳	726	—	1	32	2	57	14	43	78	16	14	64	34
35～39歳	787	—	—	35	—	61	28	44	85	25	9	60	32
40～44歳	1019	—	2	40	3	67	25	48	110	35	19	91	25
45～49歳	830	—	1	26	2	47	27	31	89	34	15	62	17
50～54歳	720	—	—	25	5	35	12	24	68	22	18	71	14
55～59歳	552	—	1	15	1	26	7	17	50	15	17	50	5
60～64歳	428	—	—	12	1	22	10	5	44	7	4	21	3
65～69歳	246	—	—	4	1	14	4	6	21	3	4	6	—
70～74歳	132	—	—	1	—	2	—	3	10	—	2	6	1
75歳以上	63	—	—	2	1	1	2	1	2	2	2	2	—

DID, NON-DID再区分別	6083	—	5	219	20	368	145	280	585	170	117	471	160
非人口集中地区	2134	—	2	86	9	152	82	84	197	74	51	141	74
人口集中地区	3949	—	3	133	11	216	63	196	388	96	66	330	86
10万人未満	989	—	—	28	3	68	21	48	101	22	17	71	34
20万人未満	457	—	1	18	3	25	4	16	43	12	8	45	7
50万人未満	922	—	1	31	4	47	13	54	95	25	16	80	20
100万人未満	267	—	—	7	—	17	7	19	30	9	4	29	5
200万人未満	536	—	—	13	—	22	4	27	46	12	10	43	7
200万人以上	778	—	1	36	1	37	14	32	73	16	11	62	13

末子年齢による区分別	6083	—	5	219	20	368	145	280	585	170	117	471	160
子供と同居していない	1036	—	1	26	7	55	17	24	89	27	20	67	8
18歳以上の子供と同居	1353	—	—	47	7	72	29	56	154	44	38	119	26
18歳未満の子供を持つ（同居）	952	—	2	36	3	66	27	38	96	33	14	97	25
12歳未満の子供を持つ（同居）	831	—	1	3	3	60	26	47	100	37	16	66	26
6歳未満の子供を持つ（同居未就学児）	488	—	—	25	1	39	12	34	50	11	7	46	28
3歳未満の子供を持つ	477	—	1	24	2	39	16	43	57	6	14	48	24
1歳未満の子供を持つ	219	—	—	11	2	22	10	20	22	4	6	18	12
6歳未満2人	372	—	—	20	3	33	14	30	45	5	8	41	18
3歳未満2人	69	—	—	4	2	6	3	9	8	1	2	13	2
子供なし	486	—	—	7	—	12	2	15	9	5	—	3	8
不詳	241	—	—	4	—	3	6	3	8	3	2	7	3

夫妻就業状態組み合わせ別	6083	—	5	219	20	368	145	280	585	170	117	471	160
夫常勤・妻常勤	795	—	2	38	2	39	27	34	84	20	16	41	56
夫常勤・妻パート	762	—	1	18	2	48	17	35	64	29	15	75	24
夫常勤・妻自営・家族従業	87	—	—	5	—	6	2	3	10	2	1	10	1
夫常勤・妻専業主婦	1624	—	—	71	7	115	36	106	167	33	30	145	31
夫常勤以外・妻有職	915	—	1	29	6	62	27	28	75	35	19	75	13
夫常勤以外・妻専業主婦	695	—	1	23	1	42	14	29	82	18	16	43	4
その他	203	—	—	9	1	10	3	6	24	3	1	19	10
不詳	1002	—	—	26	1	46	19	39	79	30	19	63	21

同居・非同居別	6083	—	5	219	20	368	145	280	585	170	117	471	160
同居	1240	—	2	57	12	117	83	22	124	40	42	73	56
夫の親と同居	926	—	2	49	5	112	80	12	91	28	29	50	40
妻の親と同居	310	—	—	8	7	5	3	10	33	11	13	23	16
夫、妻両方の親と同居	4	—	—	—	—	—	—	—	—	1	—	—	—
別居	3611	—	3	127	5	202	43	231	362	103	51	325	90
敷地内別居	216	—	1	13	1	14	8	8	19	3	6	11	12
近居	839	—	—	32	1	51	9	69	94	30	7	63	29
遠居	2471	—	2	79	3	137	25	151	245	65	37	245	47
その他	1090	—	—	33	3	48	19	26	92	26	22	65	12
不詳	142	—	—	2	—	1	—	1	7	1	2	8	2

表64 有配偶女子年齢，地域，末子年齢，夫妻就業状態組み合わせ，親との同居・非同居，出産や育児で困ったときの相談相手の優先順位別有配偶女子数（つづき）

年齢別	優先順位 3											
	子供を介した人	職場以外の友人	地域のボランティア	保育所	家で話せる人	有料施設	病院	保健所	テレビ・雑誌	その他	相談しない	不詳
年齢別	293	200	7	50	16	-	332	106	161	-	-	2378
～24歳	3	8	-	-	-	-	5	2	2	-	-	45
25～29歳	21	33	1	5	-	-	24	10	12	-	-	149
30～34歳	56	51	1	13	1	-	27	9	24	-	-	189
35～39歳	63	35	-	10	1	-	42	19	18	-	-	220
40～44歳	67	31	3	9	1	-	63	15	28	-	-	337
45～49歳	33	18	-	3	3	-	49	10	28	-	-	335
50～54歳	37	7	1	4	1	-	48	15	17	-	-	296
55～59歳	7	6	1	4	3	-	30	12	15	-	-	270
60～64歳	3	5	-	2	3	-	26	9	16	-	-	235
65～69歳	2	4	-	-	2	-	10	3	-	-	-	162
70～74歳	1	1	-	-	1	-	7	1	-	-	-	96
75歳以上	-	1	-	-	-	-	1	1	1	-	-	44

DID, NON-DID再区別	293	200	7	50	16	-	332	106	161	-	-	2378
非人口集中地区	73	72	2	16	2	-	98	41	50	-	-	828
人口集中地区	220	128	5	34	14	-	234	65	111	-	-	1550
10万人未満	55	39	-	6	1	-	68	16	26	-	-	365
20万人未満	28	12	-	8	2	-	26	9	15	-	-	175
50万人未満	47	29	1	9	3	-	50	17	29	-	-	351
100万人未満	13	6	-	1	2	-	11	2	6	-	-	99
200万人未満	27	13	1	3	1	-	32	7	12	-	-	256
200万人以上	50	29	3	7	5	-	47	14	23	-	-	304

末子年齢による区別	293	200	7	50	16	-	332	106	161	-	-	2378
子供と同居していない	18	18	1	3	7	-	65	20	31	-	-	537
18歳以上の子供と同居	48	16	1	8	5	-	86	26	33	-	-	538
18歳未満の子供を持つ（同居）	58	27	2	6	1	-	62	11	29	-	-	319
12歳未満の子供を持つ（同居）	64	33	1	12	2	-	51	14	23	-	-	210
6歳未満の子供を持つ（同居未就学児）	46	31	1	10	-	-	24	13	17	-	-	93
3歳未満の子供を持つ	42	36	1	10	-	-	16	11	16	-	-	71
1歳未満の子供を持つ	14	21	-	-	1	-	14	6	7	-	-	29
6歳未満2人	36	24	-	9	1	-	13	6	10	-	-	56
3歳未満2人	5	2	-	-	1	-	2	2	1	-	-	6
子供なし	2	17	-	-	-	-	8	2	2	-	-	394
不詳	1	1	-	1	-	-	6	3	3	-	-	187

夫妻就業状態組み合わせ別	293	200	7	50	16	-	332	106	161	-	-	2378
夫常勤・妻常勤	16	32	1	8	3	-	44	7	15	-	-	310
夫常勤・妻パート	49	25	1	10	-	-	45	17	24	-	-	263
夫常勤・妻自営・家族従業	3	2	-	-	-	-	7	-	1	-	-	34
夫常勤・妻専業主婦	132	68	1	9	4	-	101	33	58	-	-	477
夫常勤以外・妻有職	32	28	2	14	4	-	39	16	19	-	-	391
夫常勤以外・妻専業主婦	22	18	-	1	2	-	40	14	15	-	-	310
その他	10	6	-	3	-	-	5	2	8	-	-	83
不詳	29	21	2	5	3	-	51	17	21	-	-	510

同居・非同居別	293	200	7	50	16	-	332	106	161	-	-	2378
同居	62	41	1	15	3	-	53	18	24	-	-	395
夫の親と同居	44	33	-	12	1	-	37	17	18	-	-	266
妻の親と同居	18	8	1	3	2	-	16	-	5	-	-	128
夫・妻両方の親と同居	-	-	-	-	-	-	-	1	1	-	-	1
非同居	219	140	6	33	10	-	218	74	112	-	-	1257
敷地内別居	12	6	2	2	-	-	12	6	11	-	-	69
近居	48	37	-	13	1	-	41	18	24	-	-	272
遠居	156	97	4	17	9	-	161	47	74	-	-	870
その他	11	14	-	2	3	-	58	12	24	-	-	620
不詳	1	5	-	-	-	-	3	2	1	-	-	106

表64 有配偶女子年齢，地域，末子年齢，夫妻就業状態組み合わせ，親との同居・非同居，出産や育児で困ったときの相談相手の優先順位別有配偶女子数（つづき）

年齢別	合計	優先順位 4											友人 職場の 同僚・ 関係者
		経験がない	妻	夫	妻の親 同居している	妻の親 別居している	夫の親 同居している	夫の親 別居している	妻の姉妹	夫の姉妹	その他の親族	近所の人	
年齢別	6083	—	2	106	6	100	45	112	262	151	112	474	181
24歳未満	119	—	—	1	—	2	1	3	5	1	2	6	5
25～29歳	461	—	—	7	—	15	3	7	21	12	7	26	17
30～34歳	726	—	—	21	—	12	7	23	25	17	5	64	42
35～39歳	787	—	—	14	—	16	8	28	34	14	18	57	34
40～44歳	1019	—	2	12	—	16	11	17	53	29	19	89	31
45～49歳	830	—	—	20	—	13	4	11	36	21	20	80	19
50～54歳	720	—	—	11	—	16	2	10	33	13	13	64	22
55～59歳	720	—	—	11	—	16	5	10	33	13	12	64	22
60～64歳	552	—	—	12	—	5	5	7	23	13	9	35	6
65～69歳	428	—	—	5	—	3	3	5	16	13	9	29	3
70～74歳	246	—	—	2	—	2	3	1	3	3	3	15	1
75歳以上	132	—	—	—	—	—	—	—	1	2	3	5	1
75歳以上	63	—	—	1	—	—	—	—	2	1	1	4	—

DID, NON-DID再区別	合計	経験がない	妻	夫	妻の親 同居している	妻の親 別居している	夫の親 同居している	夫の親 別居している	妻の姉妹	夫の姉妹	その他の親族	近所の人	友人 職場の 同僚・ 関係者
DID, NON-DID再区別	6083	—	2	106	6	100	45	112	262	151	112	474	181
非人口集中地区	2134	—	1	41	4	27	23	39	106	51	51	174	86
人口集中地区	3949	—	1	65	2	73	22	73	156	100	61	300	95
10万人未満	989	—	—	9	—	14	6	23	51	26	15	87	36
10万人～20万人未満	457	—	—	9	—	11	3	6	16	5	11	24	12
20万人～50万人未満	922	—	1	15	—	18	7	17	36	30	13	72	20
50万人～100万人未満	267	—	—	4	—	10	1	8	11	8	6	18	7
100万人～200万人未満	536	—	—	10	—	11	1	10	13	12	5	41	10
200万人以上	778	—	—	18	—	9	4	9	29	19	11	58	10

末子年齢による区別	合計	経験がない	妻	夫	妻の親 同居している	妻の親 別居している	夫の親 同居している	夫の親 別居している	妻の姉妹	夫の姉妹	その他の親族	近所の人	友人 職場の 同僚・ 関係者
末子年齢による区別	6083	—	2	106	6	100	45	112	262	151	112	474	181
子供と同居していない	1036	—	—	19	—	10	7	10	45	30	25	58	13
18歳以上の子供と同居	1353	—	—	26	—	25	4	19	61	40	23	136	31
18歳未満の子供を持つ（同居）	952	—	1	15	—	7	12	15	48	22	26	90	30
12歳未満の子供を持つ（同居）	831	—	—	12	—	21	8	23	38	26	15	84	36
6歳未満の子供を持つ（同居未就学児）	488	—	—	14	—	6	3	18	21	12	9	41	19
3歳未満の子供を持つ	477	—	—	12	—	17	5	15	23	10	6	37	25
1歳未満の子供を持つ	219	—	—	5	—	8	4	9	11	9	7	19	14
6歳未満2人	372	—	—	10	—	1	11	20	5	2	4	29	22
3歳未満2人	69	—	—	—	—	1	3	3	5	2	3	3	9
子供なし	486	—	—	—	—	—	2	2	9	1	3	3	8
不詳	241	—	—	3	—	3	—	1	6	1	2	6	5

夫妻就業状態組み合わせ別	合計	経験がない	妻	夫	妻の親 同居している	妻の親 別居している	夫の親 同居している	夫の親 別居している	妻の姉妹	夫の姉妹	その他の親族	近所の人	友人 職場の 同僚・ 関係者
夫妻就業状態組み合わせ別	6083	—	2	106	6	100	45	112	262	151	112	474	181
夫常勤・妻常勤	795	—	—	9	—	11	5	10	36	16	21	41	73
夫常勤・妻パート	762	—	—	14	—	10	3	13	35	18	12	68	21
夫常勤・妻自営・家族従業	87	—	—	3	—	1	—	6	4	2	—	5	1
夫常勤・妻専業主婦	1624	—	—	28	—	36	13	51	76	30	20	167	27
夫常勤以外・妻有職	915	—	—	22	—	15	9	10	43	32	19	46	19
夫常勤以外・妻専業主婦	695	—	—	15	—	11	3	10	27	21	16	62	17
その他	203	—	—	5	—	7	3	—	10	9	4	13	3
不詳	1002	—	—	10	—	9	9	12	31	23	20	72	20

同居・非同居別	合計	経験がない	妻	夫	妻の親 同居している	妻の親 別居している	夫の親 同居している	夫の親 別居している	妻の姉妹	夫の姉妹	その他の親族	近所の人	友人 職場の 同僚・ 関係者
同居・非同居別	6083	—	2	106	6	100	45	112	262	151	112	474	181
同居	1240	—	1	22	3	19	32	6	65	36	33	82	73
夫の親と同居	926	—	1	18	3	17	29	4	56	32	27	62	55
妻の親と同居	310	—	—	4	—	1	3	2	9	4	6	19	18
夫・妻両方の親と同居	4	—	—	—	—	—	—	—	—	—	—	—	—
非同居	3611	—	1	73	3	69	6	97	146	89	55	314	96
敷地内別居	216	—	—	4	—	5	1	6	14	4	4	9	2
近所別居	839	—	—	22	—	13	2	32	35	21	16	78	30
遠くの別居	2471	—	—	47	—	51	3	59	92	59	33	225	62
その他	1090	—	—	10	—	12	7	8	47	24	21	72	11
不詳	142	—	—	1	—	—	—	1	4	2	3	6	1



表64 有配偶女子年齢，地域，末子年齢，夫妻就業状態組み合わせ，親との同居・非同居，出産  
や育児で困ったときの相談相手の優先順位別有配偶女子数（つづき）

年齢別	優先順位 4										
	子 知 り 会 っ た 人	職 場 以 外 の 友 人	地 域 の ホ ラ ン	テ ィ ア 育 育 所	保 育 所	家 政 で 世 話 を し て く れ る 人	有 料 の 一 時 預 け	病 院	保 健 所	テ レ ビ ・ ラ ジ オ な ど	相 談 す る と こ
年齢別	332	225	7	76	22	2	334	187	344	—	3003
～24歳	7	8	—	2	—	—	11	2	7	—	56
25～29歳	29	34	—	5	—	—	34	17	27	—	199
30～34歳	57	54	3	11	1	—	36	36	41	—	269
35～39歳	63	47	3	19	2	—	39	27	49	—	315
40～44歳	69	36	1	11	3	1	61	38	70	—	448
45～49歳	43	18	—	14	1	1	46	22	43	—	417
50～54歳	35	13	—	7	1	—	40	18	50	—	371
55～59歳	13	8	—	3	3	—	33	14	28	—	326
60～64歳	11	5	—	3	5	—	23	11	17	—	269
65～69歳	3	1	—	1	2	—	6	2	6	—	178
70～74歳	2	—	—	—	—	—	5	—	4	—	106
75歳以上	—	1	—	—	2	—	—	—	2	—	49

DID, NON-DID再区別	332	225	7	76	22	2	334	187	344	—	3003
非人口集中地区	85	76	2	22	7	—	123	71	102	—	1043
人口集中地区	247	149	5	54	15	2	211	116	242	—	1960
10万人未満	59	41	3	15	2	—	46	35	68	—	453
20万人未満	26	20	—	7	1	1	26	15	26	—	237
50万人未満	59	39	—	13	4	—	55	28	61	—	434
100万人未満	20	11	—	1	—	—	13	5	10	—	134
200万人未満	25	13	2	8	—	—	26	16	25	—	308
200万人以上	58	25	—	10	8	1	45	17	52	—	394

末子年齢による区別	332	225	7	76	22	2	334	187	344	—	3003
子供と同居していない	34	17	—	5	9	—	47	23	53	—	631
18歳以上の子供と同居	57	21	—	18	6	1	86	34	79	—	684
18歳未満の子供を持つ（同居）	66	31	1	13	1	—	56	32	59	—	425
12歳未満の子供を持つ（同居）	62	40	3	17	3	1	47	37	56	—	301
6歳未満の子供を持つ（同居未就学児）	49	34	3	11	2	—	25	26	36	—	159
3歳未満の子供を持つ	40	42	—	9	—	—	44	19	30	—	141
1歳未満の子供を持つ	17	23	—	2	1	—	13	10	15	—	56
6歳未満2人	36	31	1	9	—	—	24	17	23	—	108
3歳未満2人	11	5	—	1	—	—	2	3	3	—	12
子供なし	3	13	—	1	—	—	13	3	10	—	409
不詳	4	4	—	—	—	—	3	3	6	—	197

夫妻就業状態組み合わせ別	332	225	7	76	22	2	334	187	344	—	3003
夫常勤・妻常勤	29	26	—	15	1	—	42	22	50	—	388
夫常勤・妻パート	56	33	1	15	—	2	30	27	52	—	351
夫常勤・妻自営・家族従業	2	6	—	2	—	—	4	4	4	—	42
夫常勤・妻専業主婦	125	77	2	11	6	—	108	65	117	—	665
夫常勤以外・妻有職	48	27	3	20	4	—	56	26	39	—	475
夫常勤以外・妻専業主婦	27	17	1	7	6	—	37	21	26	—	370
その他	8	11	—	2	1	—	11	2	9	—	105
不詳	37	28	—	4	4	—	46	20	47	—	607

同居・非同居別	332	225	7	76	22	2	334	187	344	—	3003
同居	58	58	2	17	4	—	92	43	81	—	513
夫の親と同居	46	47	2	11	4	—	64	28	64	—	356
妻の親と同居	11	11	—	6	—	—	28	15	17	—	156
夫・妻両方の親と同居	1	—	—	—	—	—	—	—	—	—	1
別居	246	155	4	50	12	1	191	122	222	—	1659
敷地内別居	9	14	—	5	—	—	11	10	19	—	98
近居	61	45	2	13	—	—	40	28	41	—	359
遠居	173	95	2	32	12	1	135	82	155	—	1151
その他	28	12	1	9	6	1	46	19	39	—	717
不詳	—	—	—	—	—	—	5	3	2	—	114

表65 有配偶女子年齢，地域，末子年齢，夫妻就業状態組み合わせ，親との同居・非同居，家族・親族などの扶養・介護での相談相手の優先順位別有配偶女子数

年齢別	合計	優先順位 1											
		経験がない	妻	夫	同居している親	別居している親	同居している親	別居している親	妻の姉妹	夫の姉妹	その他の親族	近所の人	友人の同僚・
6083	1146	58	2487	61	415	93	47	348	135	67	34	14	
25歳以下	119	45	—	41	1	8	3	2	—	2	1	—	
25歳～29歳	461	160	2	162	4	47	7	11	2	1	—	—	
30歳～34歳	726	208	7	312	10	58	15	18	9	2	1	3	
35歳～39歳	787	188	4	339	9	67	13	33	11	12	6	2	
40歳～44歳	1019	222	6	427	12	87	18	50	17	14	5	3	
45歳～49歳	830	115	10	368	8	40	6	73	24	3	8	2	
50歳～54歳	720	89	5	304	5	36	6	62	28	12	4	4	
55歳～59歳	552	45	11	232	4	25	7	47	23	5	3	—	
60歳～64歳	428	43	6	159	2	24	7	31	13	2	5	—	
65歳～69歳	246	19	4	90	3	13	8	13	4	3	2	—	
70歳～74歳	132	11	1	38	1	6	1	4	3	2	1	—	
75歳以上	63	1	2	15	2	4	2	4	1	2	—	—	

DID, NON-DID再区分別	6083	1146	58	2487	61	415	93	47	348	135	67	34	14
非人口集中地区	2134	356	14	902	26	142	46	15	107	47	23	10	8
人口集中地区	3949	790	44	1585	35	273	47	32	241	88	44	24	6
10万人未満	989	197	8	431	14	79	14	7	46	20	13	5	3
20万人未満	457	89	8	168	2	28	4	2	35	14	7	3	1
50万人未満	922	204	12	365	9	61	11	8	52	19	7	5	2
100万人未満	267	43	3	114	2	20	1	4	24	4	2	1	—
200万人未満	536	107	8	188	2	47	9	7	39	14	7	2	—
200万人以上	778	150	5	319	6	38	8	4	45	17	8	8	—

末子年齢による区分別	6083	1146	58	2487	61	415	93	47	348	135	67	34	14
子供と同居していない	1036	92	12	412	11	60	20	9	77	38	6	7	4
18歳以上の子供と同居	1353	169	21	578	11	61	14	12	125	48	15	8	1
18歳未満の子供を持つ(同居)	952	183	6	413	10	83	15	9	53	19	17	10	4
12歳未満の子供を持つ(同居)	831	208	9	352	11	80	19	6	30	13	7	4	2
6歳未満の子供を持つ(同居未就学児)	488	125	3	224	3	45	11	5	12	6	10	2	1
3歳未満の子供を持つ	477	142	2	215	3	42	8	3	11	4	7	1	—
1歳未満の子供を持つ	219	71	—	99	4	21	5	2	3	1	—	—	—
6歳未満2人	372	117	1	163	6	27	4	4	6	5	—	1	—
3歳未満2人	69	22	—	33	1	4	—	1	—	—	—	—	—
子供なし	486	142	3	160	7	18	2	1	25	4	2	—	2
不詳	241	14	2	34	1	5	—	—	12	2	3	1	—

夫妻就業状態組み合わせ別	6083	1146	58	2487	61	415	93	47	348	135	67	34	14
大常勤・妻常勤	795	155	4	313	14	47	26	5	57	17	11	2	6
大常勤・妻パート	762	167	7	306	8	65	9	7	51	20	7	5	2
大常勤・妻自営・家族従業	87	18	2	34	1	2	2	2	8	3	3	—	—
大常勤・妻専業主婦	1624	409	12	726	10	128	15	12	71	21	14	5	2
大常勤以外・妻有職	915	134	8	379	5	54	13	6	48	32	9	8	2
大常勤以外・妻専業主婦	695	91	9	304	8	53	15	6	36	13	11	4	—
その他	203	37	2	75	3	12	3	2	14	8	—	—	—
不詳	1002	135	14	350	12	54	10	7	63	21	11	8	2

同居・非同居別	6083	1146	58	2487	61	415	93	47	348	135	67	34	14
同居	1240	192	7	606	35	65	57	—	56	24	14	2	6
夫の親と同居	926	142	5	463	4	58	57	—	34	23	11	1	6
妻の親と同居	310	50	2	139	31	7	—	—	22	1	3	—	—
夫・妻両方の親と同居	4	—	—	4	—	—	—	—	—	—	—	—	—
非同居	3611	845	31	1458	14	296	19	37	208	70	40	26	8
敷地内別居	216	41	2	89	2	11	9	7	8	7	3	1	—
近所同居	839	208	10	318	4	89	2	8	48	17	10	5	3
遠所同居	2471	586	19	1022	8	191	8	22	144	45	26	20	5
その他	1090	107	19	393	10	49	16	9	79	39	12	6	—
不詳	142	2	1	30	2	5	1	1	5	2	1	—	—

表65 有配偶女子年齢，地域，末子年齢，夫妻就業状態組み合わせ，親との同居・非同居，家族・親族などの扶養・介護での相談相手の優先順位別有配偶女子数（つづき）

年齢別	優先順位 1										
	子供を介した人	職場以外の友人	地域のボランティア	保育所	家で世話をし てくれる人 家政婦など有	有料の一時預かり施設	病院	保健所	書物・雑誌・レジャー	オナなど 相手がいないとこ	不詳
～24歳	8	23	19	1	15	6	117	31	1	31	926
25～29歳	—	—	—	—	—	—	1	—	—	—	15
30～34歳	—	—	1	—	—	1	7	—	—	3	53
35～39歳	—	3	2	—	—	1	7	4	—	3	52
40～44歳	—	6	2	—	—	1	12	3	—	3	69
45～49歳	1	3	6	—	—	—	13	6	—	4	116
50～54歳	—	2	2	1	—	—	25	7	—	4	124
55～59歳	—	4	1	—	—	4	20	2	—	4	122
60～64歳	—	—	2	—	—	—	12	3	—	3	123
65～69歳	2	1	3	—	—	—	15	2	—	2	105
70～74歳	1	2	—	—	—	—	4	2	—	4	72
75歳以上	4	1	—	—	—	—	5	—	—	1	50
	—	—	—	—	—	—	2	2	1	—	25

DID, NON-DID再区分別	8	23	19	1	15	6	117	31	1	31	926
非人口集中地区	—	3	6	—	7	2	45	7	—	11	356
人口集中地区	8	20	13	1	8	4	72	24	1	20	570
10万人未満	—	1	3	—	2	1	19	2	—	2	122
20万人未満	3	3	2	—	1	1	10	1	—	2	73
50万人未満	—	4	2	—	3	—	18	5	—	6	128
100万人未満	—	2	—	—	—	—	2	—	—	3	42
200万人未満	1	1	4	—	1	1	8	5	—	3	82
200万人以上	4	9	2	—	1	1	15	11	—	4	123

末子年齢による区分別	8	23	19	1	15	6	117	31	1	31	926
子供と同居していない	5	3	4	—	5	1	32	4	—	5	228
18歳以上の子供と同居	2	5	4	1	4	3	39	7	1	11	214
18歳未満の子供を持つ（同居）	1	6	2	—	—	—	18	7	—	4	91
12歳未満の子供を持つ（同居）	—	2	4	—	2	2	15	7	—	7	51
6歳未満の子供を持つ（同居未就学児）	—	3	3	—	1	—	7	2	—	1	24
3歳未満の子供を持つ	—	4	1	—	—	3	3	1	—	2	28
1歳未満の子供を持つ	—	—	—	—	—	—	—	—	—	1	12
6歳未満2人	—	2	2	—	—	—	3	1	—	3	19
3歳未満2人	—	1	—	—	—	—	—	—	—	1	2
子供なし	—	—	—	—	2	—	2	3	—	—	113
不詳	—	—	1	—	—	—	1	—	—	—	165

夫妻就業状態組み合わせ別	8	23	19	1	15	6	117	31	1	31	926
夫常勤・妻常勤	—	2	4	—	3	1	11	3	—	2	112
夫常勤・妻パート	1	3	—	—	2	—	13	5	—	4	80
夫常勤・妻自営・家族従業	—	—	—	—	—	—	1	—	—	1	8
夫常勤・妻専業主婦	1	8	3	—	2	1	22	11	—	8	143
夫常勤以外・妻有職	—	4	3	—	2	2	28	4	—	5	169
夫常勤以外・妻専業主婦	3	1	4	—	1	1	16	4	—	3	112
その他	—	1	—	—	—	—	7	2	—	2	34
不詳	3	4	5	1	5	1	19	2	1	6	268

同居・非同居別	8	23	19	1	15	6	117	31	1	31	926
同居	—	2	3	—	2	2	21	8	—	4	134
夫の親と同居	—	2	2	—	1	2	17	5	—	2	91
妻の親と同居	—	—	1	—	1	—	4	3	—	2	43
夫、妻両方の親と同居	—	—	—	—	—	—	—	—	—	—	—
別居	3	15	12	—	6	2	57	20	—	18	426
敷地内別居	1	1	1	—	1	—	4	2	—	7	26
近隣の別居	—	4	2	—	3	—	14	1	—	7	86
遠くの別居	1	9	8	—	2	2	36	15	—	11	291
その他	4	6	3	1	7	2	37	3	1	9	278
不詳	1	—	1	—	—	—	2	—	—	—	88

表65 有配偶女子年齢，地域，末子年齢，夫妻就業状態組み合わせ，親との同居・非同居，家族・親族などの扶養・介護での相談相手の優先順位別有配偶女子数（つづき）

年齢別	合計	優先順位 2											
		経験がない	妻	夫	妻の親 同居している	妻の親 別居している	夫の親 同居している	夫の親 別居している	妻の姉妹	夫の姉妹	その他の親族	近所の人	友人 職場の同僚・
24歳未満	6083	—	19	208	84	684	247	190	641	408	127	87	47
25～29歳	119	—	—	4	—	18	2	7	6	2	3	1	1
30～34歳	461	—	1	15	5	76	17	30	18	7	10	4	2
35～39歳	726	—	—	29	13	147	35	27	52	26	12	7	1
40～44歳	787	—	2	29	13	112	45	42	80	41	12	12	12
45～49歳	1019	—	2	44	16	131	48	30	116	72	24	6	9
50～54歳	830	—	7	26	10	59	25	24	120	71	16	19	9
55～59歳	720	—	2	17	15	56	31	14	99	84	20	14	6
60～64歳	552	—	1	15	3	36	17	7	84	50	14	12	3
65～69歳	428	—	—	18	5	26	12	4	34	37	11	8	3
70～74歳	246	—	3	6	3	16	10	2	16	13	2	2	—
75歳以上	132	—	—	2	—	3	3	2	11	4	1	1	—
	63	—	—	3	—	4	2	1	5	1	2	1	—

DID, NON-DID再区分別	合計	経験がない	妻	夫	妻の親 同居している	妻の親 別居している	夫の親 同居している	夫の親 別居している	妻の姉妹	夫の姉妹	その他の親族	近所の人	友人 職場の同僚・
非人口集中地区	2134	—	6	67	32	240	143	51	213	163	46	31	18
人口集中地区	3949	—	13	141	52	444	104	139	428	245	81	56	29
10万人未満	989	—	2	38	11	134	31	49	103	54	20	13	9
20万人未満	457	—	1	17	6	43	12	20	47	34	10	9	2
50万人未満	922	—	5	33	16	108	24	23	99	66	13	16	7
100万人未満	267	—	—	9	2	31	10	12	23	17	12	5	2
200万人未満	536	—	—	20	3	50	13	20	58	25	11	5	3
200万人以上	778	—	4	24	14	78	14	15	98	49	15	8	6

末子年齢による区分別	合計	経験がない	妻	夫	妻の親 同居している	妻の親 別居している	夫の親 同居している	夫の親 別居している	妻の姉妹	夫の姉妹	その他の親族	近所の人	友人 職場の同僚・
子供と同居していない	1036	—	4	36	12	62	38	19	124	82	19	14	7
18歳以上の子供と同居	1353	—	4	43	18	122	51	19	172	137	38	34	9
18歳未満の子供を持つ（同居）	952	—	4	36	12	104	49	33	127	73	16	11	14
12歳未満の子供を持つ（同居）	831	—	—	42	12	97	43	39	92	54	15	10	9
6歳未満の子供を持つ（同居未就学児）	488	—	1	16	11	93	24	23	36	21	10	7	2
3歳未満の子供を持つ	477	—	—	17	10	102	24	27	40	9	10	4	1
1歳未満の子供を持つ	219	—	—	9	1	51	9	18	12	4	4	2	2
6歳未満2人	372	—	1	13	4	81	20	21	24	9	8	6	—
3歳未満2人	69	—	—	3	2	18	3	6	4	1	2	—	—
子供なし	486	—	3	8	6	45	8	9	29	21	12	2	2
不詳	241	—	1	1	2	8	1	3	9	7	3	3	1

夫妻就業状態組み合わせ別	合計	経験がない	妻	夫	妻の親 同居している	妻の親 別居している	夫の親 同居している	夫の親 別居している	妻の姉妹	夫の姉妹	その他の親族	近所の人	友人 職場の同僚・
夫常勤・妻常勤	795	—	—	33	15	100	50	16	69	56	20	9	12
夫常勤・妻パート	762	—	5	21	11	83	28	24	85	64	17	14	9
夫常勤・妻自営・家族従業	87	—	—	6	3	7	2	2	11	5	1	2	1
夫常勤・妻専業主婦	1624	—	3	56	24	239	56	72	181	78	29	23	5
夫常勤以外・妻有職	915	—	4	24	6	73	60	25	102	82	23	16	9
夫常勤以外・妻専業主婦	695	—	3	30	9	74	20	23	84	48	16	7	2
その他	203	—	—	9	1	25	4	6	21	11	4	3	2
不詳	1002	—	4	29	15	83	27	22	88	64	17	13	7

同居・非同居別	合計	経験がない	妻	夫	妻の親 同居している	妻の親 別居している	夫の親 同居している	夫の親 別居している	妻の姉妹	夫の姉妹	その他の親族	近所の人	友人 職場の同僚・
同居	1240	—	2	57	59	117	163	12	113	114	27	17	9
夫の親と同居	926	—	2	40	5	107	155	8	79	103	16	13	6
妻の親と同居	310	—	—	17	53	10	7	4	33	10	11	4	3
夫、妻両方の親と同居	4	—	—	—	1	—	—	—	1	—	—	—	—
別居	3611	—	12	116	20	509	46	164	401	207	74	53	31
敷地内別居	216	—	—	8	5	31	10	9	19	13	4	3	6
近隣の別居	839	—	1	26	4	131	9	47	86	41	19	12	6
遠くの別居	2471	—	11	79	10	343	25	107	294	143	48	37	23
その他	1090	—	5	34	5	58	31	12	119	82	23	15	7
不詳	142	—	—	1	—	—	7	2	8	5	3	2	—

表65 有配偶女子年齢，地域，末子年齢，夫妻就業状態組み合わせ，親との同居・非同居，家族・親族などの扶養・介護での相談相手の優先順位別有配偶女子数（つづき）

年齢別	優先順位 2										
	子供を介した人	職場以外の友人	地域のボランティア	保育所	家族で世話をしてくれる人など有	有料の一時預	病院	保健所	書物・雑誌・テレビ・ラジオ	相手がいないところ	不詳
年齢別	27	53	24	2	30	17	171	45	15	—	2957
～24歳	1	2	—	—	—	—	—	—	—	—	72
25～29歳	1	4	5	—	—	—	9	2	—	—	255
30～34歳	4	9	3	1	2	2	10	6	3	—	337
35～39歳	4	9	2	—	2	2	15	5	2	—	346
40～44歳	3	12	6	—	3	2	30	10	—	—	455
45～49歳	3	5	3	—	6	4	22	10	3	—	386
50～54歳	5	2	1	—	6	2	32	4	2	—	308
55～59歳	1	4	—	1	5	1	25	4	4	—	265
60～64歳	3	5	2	—	—	2	15	3	1	—	238
65～69歳	—	—	2	—	5	—	9	—	—	—	157
70～74歳	—	1	—	—	1	2	3	1	—	—	95
75歳以上	—	—	—	—	—	—	1	—	—	—	43

DID, NON-DID再区別	27	53	24	2	30	17	171	45	15	—	2957
非人口集中地区	7	12	8	—	10	3	63	11	4	—	1006
人口集中地区	20	41	16	2	20	14	108	34	11	—	1951
10万人未満	6	12	4	1	4	6	15	5	4	—	468
20万人未満	2	4	1	—	1	3	18	3	1	—	223
50万人未満	4	6	4	—	4	2	25	9	2	—	456
100万人未満	1	3	2	—	—	—	5	3	—	—	129
200万人未満	1	6	1	—	1	3	13	1	2	—	297
200万人以上	6	10	4	1	7	—	32	13	2	—	378

末子年齢による区別	27	53	24	2	30	17	171	45	15	—	2957
子供と同居していない	3	10	2	1	8	8	38	5	5	—	539
18歳以上の子供と同居	7	8	5	—	12	2	48	3	4	—	612
18歳未満の子供を持つ（同居）	5	7	4	—	2	2	29	12	3	—	408
12歳未満の子供を持つ（同居）	3	12	3	—	5	2	25	8	1	—	358
6歳未満の子供を持つ（同居未就学児）	5	4	3	1	1	1	12	7	—	—	209
3歳未満の子供を持つ	2	4	1	—	1	—	4	3	1	—	217
1歳未満の子供を持つ	1	4	1	—	—	—	1	1	1	—	99
6歳未満2人	2	4	1	—	2	1	4	1	1	—	169
3歳未満2人	—	2	—	—	—	—	—	—	—	—	28
子供なし	—	3	5	—	1	2	11	1	—	—	318
不詳	1	1	—	—	—	—	3	—	—	—	197

夫妻就業状態組み合わせ別	27	53	24	2	30	17	171	45	15	—	2957
夫常勤・妻常勤	1	5	3	—	2	1	22	4	3	—	374
夫常勤・妻パート	8	10	3	—	3	3	10	8	3	—	353
夫常勤・妻自営・家族従業	—	1	2	—	—	—	4	2	—	—	38
夫常勤・妻専業主婦	9	16	4	1	6	3	48	15	3	—	753
夫常勤以外・妻有職	1	10	5	1	6	2	37	10	1	—	418
夫常勤以外・妻専業主婦	3	3	2	—	4	2	16	3	2	—	344
その他	—	2	1	—	—	1	3	—	1	—	109
不詳	5	6	4	—	9	5	31	3	2	—	568

同居・非同居別	27	53	24	2	30	17	171	45	15	—	2957
同居	3	7	5	—	1	5	42	7	2	—	478
夫の親と同居	2	6	3	—	1	3	31	5	1	—	340
妻の親と同居	1	1	2	—	—	2	11	2	1	—	138
夫、妻両方の親と同居	—	—	—	—	—	—	—	—	—	—	—
別居	19	42	13	2	18	9	84	34	10	—	1747
敷地内別居	3	2	—	—	2	—	10	1	—	—	94
近居	3	13	4	1	4	2	16	9	—	—	405
遠居	13	27	8	1	10	7	58	24	9	—	1194
その他	4	4	6	—	10	3	42	4	3	—	623
不詳	1	—	—	—	1	—	3	—	—	—	109

表65 有配偶女子年齢，地域，末子年齢，夫妻就業状態組み合わせ，親との同居・非同居，家族・親族などの扶養・介護での相談相手の優先順位別有配偶女子数（つづき）

年齢別	合計	優先順位 3										
		経験がない	妻	夫	同居の親 妻の親 同居している	別居の親 妻の親 同居している	同居の親 夫の親 同居している	別居の親 夫の親 同居している	妻の姉妹	夫の姉妹	その他の親族	近所の人
6083	—	3	83	11	226	69	179	452	341	215	159	89
25～29歳	119	—	—	1	—	5	—	10	4	3	—	1
30～34歳	461	—	—	6	—	17	6	35	14	18	7	10
35～39歳	726	—	—	16	3	32	16	47	63	30	30	13
40～44歳	787	—	—	19	1	49	13	25	69	48	33	16
45～49歳	1019	—	—	18	—	47	7	24	89	62	33	28
50～54歳	830	—	2	11	3	26	8	16	54	64	29	26
55～59歳	720	—	1	10	2	18	6	11	64	47	32	28
60～64歳	552	—	—	5	1	7	7	5	47	38	24	22
65～69歳	428	—	—	3	—	16	4	—	32	13	11	12
70～74歳	246	—	—	3	—	8	—	3	12	14	3	4
75歳以上	132	—	—	7	—	—	—	2	3	5	5	2
	63	—	—	1	1	1	2	1	1	2	1	1

DID, NON-DID再区分別	合計	経験がない	妻	夫	同居の親 妻の親 同居している	別居の親 妻の親 同居している	同居の親 夫の親 同居している	別居の親 夫の親 同居している	妻の姉妹	夫の姉妹	その他の親族	近所の人	友人の同僚・
6083	—	3	83	11	226	69	179	452	341	215	159	89	
非人口集中地区	2134	—	1	41	2	93	39	43	175	130	96	49	
人口集中地区	3949	—	2	42	9	133	30	136	277	211	119	57	
10万人未満	989	—	—	9	2	34	9	39	67	55	23	29	
20万人未満	457	—	1	8	2	15	4	12	27	32	11	12	
50万人未満	922	—	—	6	—	35	7	38	84	52	29	27	
100万人未満	267	—	—	2	—	11	—	11	16	13	13	9	
200万人未満	536	—	—	8	1	17	1	12	29	20	17	12	
200万人以上	778	—	1	9	4	22	9	24	54	39	26	21	

末子年齢による区分別	合計	経験がない	妻	夫	同居の親 妻の親 同居している	別居の親 妻の親 同居している	同居の親 夫の親 同居している	別居の親 夫の親 同居している	妻の姉妹	夫の姉妹	その他の親族	近所の人	友人の同僚・
6083	—	3	83	11	226	69	179	452	341	215	159	89	
子供と同居していない	1036	—	—	9	—	30	6	5	80	49	40	33	
18歳以上の子供と同居	1353	—	1	18	5	36	16	27	103	89	53	46	
18歳未満の子供を持つ(同居)	952	—	1	18	2	39	6	20	78	72	36	35	
12歳未満の子供を持つ(同居)	831	—	—	13	—	50	13	19	70	53	32	14	
6歳未満の子供を持つ(同居未就学児)	488	—	—	8	1	20	12	28	36	27	22	14	
3歳未満の子供を持つ	477	—	—	8	1	25	8	39	42	21	16	9	
1歳未満の子供を持つ	219	—	—	3	1	13	4	19	18	7	6	2	
6歳未満2人	372	—	—	7	2	19	6	26	37	20	16	8	
3歳未満2人	69	—	—	2	—	8	1	6	6	5	3	2	
子供なし	486	—	—	5	1	11	2	18	19	18	9	5	
不詳	241	—	1	1	—	2	2	4	6	5	1	1	

夫妻就業状態組み合わせ別	合計	経験がない	妻	夫	同居の親 妻の親 同居している	別居の親 妻の親 同居している	同居の親 夫の親 同居している	別居の親 夫の親 同居している	妻の姉妹	夫の姉妹	その他の親族	近所の人	友人の同僚・
6083	—	3	83	11	226	69	179	452	341	215	159	89	
夫常勤・妻常勤	795	—	—	10	—	33	7	17	59	43	37	14	
夫常勤・妻パート	762	—	1	9	—	22	11	22	75	40	19	26	
夫常勤・妻自営・家族従業	87	—	—	—	—	5	1	3	5	7	3	2	
夫常勤・妻専業主婦	1624	—	—	28	2	76	21	79	126	92	60	52	
夫常勤以外・妻有職	915	—	—	13	2	43	9	12	62	75	23	28	
夫常勤以外・妻専業主婦	695	—	—	13	3	21	6	15	59	31	34	13	
その他	203	—	—	3	1	6	4	5	16	7	8	6	
不詳	1002	—	2	7	3	20	10	26	50	46	31	18	

同居・非同居別	合計	経験がない	妻	夫	同居の親 妻の親 同居している	別居の親 妻の親 同居している	同居の親 夫の親 同居している	別居の親 夫の親 同居している	妻の姉妹	夫の姉妹	その他の親族	近所の人	友人の同僚・
6083	—	3	83	11	226	69	179	452	341	215	159	89	
同居	1240	—	—	28	5	78	39	10	108	78	69	39	
夫の親と同居	926	—	—	24	2	74	37	7	74	68	50	27	
妻の親と同居	310	—	—	4	3	4	1	3	34	10	19	12	
夫、妻両方の親と同居	4	—	—	—	—	—	—	—	—	—	—	—	
別居	3611	—	2	46	4	122	26	161	281	204	112	90	
敷地内別居	216	—	—	1	1	12	5	4	25	13	6	3	
近所別居	839	—	1	8	—	35	8	44	72	45	25	16	
遠所別居	2471	—	1	36	3	73	11	112	182	146	79	69	
その他	1090	—	—	9	2	24	4	8	60	55	33	30	
不詳	142	—	—	—	—	2	—	—	3	4	1	1	

表65 有配偶女子年齢、地域、末子年齢、夫妻就業状態組み合わせ、親との同居・非同居、家族・親族などの扶養・介護での相談相手の優先順位別有配偶女子数（つづき）

年齢別	優先順位 3										不詳		
	子供を介した人	職場以外の友人	地域のボラン	ケア	保育所	家族で世話をし	てくれる人	有料の施設一時預	病院	保健所		書物・雑誌・テレビ・ラジオ	オなど
年齢別	41	98	36	3	56	22	270	65	39	—	—	—	3626
～24歳	1	4	1	—	—	—	5	—	—	—	—	—	81
25～29歳	2	9	4	—	—	—	16	1	4	—	—	—	301
30～34歳	3	17	3	—	3	—	18	6	4	—	—	—	411
35～39歳	10	15	3	—	5	1	25	11	4	—	—	—	433
40～44歳	7	14	11	—	12	9	44	10	8	—	—	—	576
45～49歳	3	16	5	1	12	5	46	7	3	—	—	—	485
50～54歳	6	12	—	—	10	4	48	10	6	—	—	—	390
55～59歳	4	4	3	1	4	1	29	12	5	—	—	—	329
60～64歳	4	9	2	1	4	—	25	5	2	—	—	—	283
65～69歳	—	1	—	—	5	1	9	1	2	—	—	—	180
70～74歳	1	—	—	—	1	1	4	2	1	—	—	—	107
75歳以上	—	1	—	—	—	—	1	—	—	—	—	—	50

DID、NON-DID再区分別	41	98	36	3	56	22	270	65	39	—	3626
非人口集中地区	11	34	8	1	17	6	77	22	15	—	1237
人口集中地区	30	64	28	2	39	16	193	43	24	—	2389
10万人未満	8	15	9	—	12	7	63	10	5	—	579
20万人未満	3	8	3	—	5	3	21	3	6	—	277
50万人未満	6	14	1	1	6	1	29	6	7	—	557
100万人未満	3	5	2	1	4	2	13	5	—	—	154
200万人未満	2	11	6	—	4	—	30	5	2	—	353
200万人以上	8	11	7	—	8	3	37	14	4	—	469

末子年齢による区分別	41	98	36	3	56	22	270	65	39	—	3626
子供と同居していない	5	8	—	1	12	5	56	11	9	—	668
18歳以上の子供と同居	10	19	12	1	18	6	84	19	7	—	759
18歳未満の子供を持つ（同居）	8	18	6	1	8	7	44	5	9	—	527
12歳未満の子供を持つ（同居）	8	14	6	—	8	3	27	14	5	—	466
6歳未満の子供を持つ（同居未就学児）	4	11	3	—	4	—	13	8	3	—	267
3歳未満の子供を持つ	2	10	3	—	1	—	12	6	3	—	267
1歳未満の子供を持つ	3	7	1	—	—	—	10	—	1	—	119
6歳未満2人	3	8	1	—	2	—	6	2	1	—	206
3歳未満2人	1	1	—	—	—	—	—	—	—	—	34
子供なし	—	8	2	—	3	1	19	2	2	—	348
不詳	1	3	—	—	2	—	5	—	—	—	205

夫妻就業状態組み合わせ別	41	98	36	3	56	22	270	65	39	—	3626
大常勤・妻常勤	6	10	6	1	8	2	30	6	6	—	464
大常勤・妻パート	4	16	4	—	7	8	24	8	4	—	451
大常勤・妻自営・家族従業	—	1	—	—	1	—	9	—	1	—	47
大常勤・妻専業主婦	14	30	11	1	12	4	77	19	8	—	903
大常勤以外・妻有職	8	12	4	—	12	3	50	9	8	—	531
大常勤以外・妻専業主婦	3	11	5	—	9	1	31	9	5	—	423
その他	1	5	1	—	—	1	2	2	—	—	131
不詳	5	13	5	1	7	3	47	12	7	—	676

同居・非同居別	41	98	36	3	56	22	270	65	39	—	3626
同居	7	17	10	—	14	6	55	11	8	—	631
夫の親と同居	4	13	4	—	9	5	41	9	5	—	451
妻の親と同居	3	4	6	—	5	1	14	1	2	—	179
夫・妻両方の親と同居	—	—	—	—	—	—	—	1	1	—	1
別居	26	67	23	2	32	11	154	40	22	—	2135
敷地内別居	1	3	2	1	5	—	5	2	2	—	122
近隣の別居	6	9	5	1	5	—	37	7	6	—	490
遠くの別居	18	54	15	—	21	8	108	31	13	—	1459
その他	7	11	3	1	10	4	56	14	7	—	741
不詳	1	3	—	—	—	1	5	—	2	—	119

表65 有配偶女子年齢，地域，末子年齢，夫妻就業状態組み合わせ，親との同居・非同居，家族・親族などの扶養・介護での相談相手の優先順位別有配偶女子数（つづき）

年齢別	合計	優先順位 4										
		経験がない	妻	夫	同居している親	別居している親	同居している親	別居している親	妻の姉妹	夫の姉妹	その他の親族	近所の人
6083	—	2	35	5	54	23	55	204	205	210	195	112
24歳	119	—	—	—	—	—	1	3	3	5	2	2
25~29歳	461	—	—	2	—	—	—	22	6	23	5	2
30~34歳	726	—	1	6	2	—	3	12	25	21	16	25
35~39歳	787	—	—	5	—	—	5	16	27	24	29	17
40~44歳	1019	—	—	2	—	—	10	6	33	43	39	40
45~49歳	830	—	1	5	—	—	5	4	25	31	26	30
50~54歳	720	—	—	9	—	—	6	2	25	28	27	14
55~59歳	552	—	—	3	—	—	7	2	16	16	19	7
60~64歳	428	—	—	1	—	—	—	—	16	9	16	15
65~69歳	246	—	—	—	—	—	—	—	8	6	7	7
70~74歳	132	—	—	1	—	—	—	—	1	2	2	3
75歳以上	63	—	—	—	—	—	—	—	2	2	1	2

DID, NON-DID再区分別	6083	—	2	35	5	54	23	55	204	205	210	195	112
非人口集中地区	2134	—	2	14	3	21	14	20	72	93	93	70	47
人口集中地区	3949	—	—	21	2	33	9	35	132	112	117	125	65
10万人未満	989	—	—	2	2	7	1	10	36	39	32	23	18
20万人未満	457	—	—	3	—	7	1	3	8	12	20	19	12
50万人未満	922	—	—	4	—	9	1	9	36	25	31	30	13
100万人未満	267	—	—	3	—	1	1	—	10	6	6	8	5
200万人未満	536	—	—	6	—	5	—	8	10	10	11	15	10
200万人以上	778	—	—	3	—	3	5	5	32	20	17	30	7

末子年齢による区分別	6083	—	2	35	5	54	23	55	204	205	210	195	112
子供と同居していない	1036	—	1	4	—	9	2	2	26	34	31	28	8
18歳以上の子供と同居	1353	—	—	10	—	8	3	5	55	41	53	60	24
18歳未満の子供を持つ（同居）	952	—	—	9	1	11	6	6	26	39	37	36	27
12歳未満の子供を持つ（同居）	831	—	—	4	2	12	6	12	28	33	28	33	18
6歳未満の子供を持つ（同居未就学児）	488	—	—	5	—	5	1	9	24	20	15	18	10
3歳未満の子供を持つ	477	—	—	1	2	4	3	12	15	13	19	11	14
1歳未満の子供を持つ	219	—	—	2	—	2	1	4	10	8	11	4	4
6歳未満2人	372	—	—	3	2	3	2	6	13	14	17	12	10
3歳未満2人	69	—	—	—	—	—	1	5	3	3	5	2	4
子供なし	486	—	1	—	—	2	1	5	18	13	12	3	4
不詳	241	—	—	—	—	1	—	—	2	4	4	2	3

夫妻就業状態組み合わせ別	6083	—	2	35	5	54	23	55	204	205	210	195	112
夫常勤・妻常勤	795	—	—	2	1	7	5	7	23	16	35	19	35
夫常勤・妻パート	762	—	—	3	—	4	2	5	18	32	26	23	21
夫常勤・妻自営・家族従業	87	—	—	1	—	2	1	2	6	1	1	1	2
夫常勤・妻専業主婦	1624	—	—	7	—	18	5	21	64	51	58	66	18
夫常勤以外・妻有職	915	—	—	7	2	13	4	5	37	39	34	25	15
夫常勤以外・妻専業主婦	695	—	—	4	2	5	1	6	21	21	28	33	5
その他	203	—	—	—	—	—	1	—	10	11	7	7	2
不詳	1002	—	2	11	—	5	4	9	25	34	21	21	14

同居・非同居別	6083	—	2	35	5	54	23	55	204	205	210	195	112
同居	1240	—	1	6	4	16	16	—	57	53	66	36	40
夫の親と同居	926	—	1	4	2	15	16	—	49	44	50	31	30
妻の親と同居	310	—	—	2	2	1	—	—	8	9	15	5	10
夫・妻両方の親と同居	4	—	—	—	—	—	—	—	—	—	1	—	—
別居	3611	—	1	23	1	29	6	53	116	128	113	121	58
敷地内別居	216	—	—	2	1	3	2	4	6	8	11	9	4
近居	839	—	—	4	—	8	1	23	33	31	26	23	16
遠居	2471	—	1	17	—	18	2	26	75	86	75	87	37
その他	1090	—	—	6	—	7	1	2	29	23	30	33	14
不詳	142	—	—	—	—	2	—	—	2	1	1	5	—



表65 有配偶女子年齢，地域，末子年齢，夫妻就業状態組み合わせ，親との同居・非同居，家族・親族などの扶養・介護での相談相手の優先順位別有配偶女子数（つづき）

	優先順位 4										
	子知り 供を介した 人	職 場 以 外 の 友 人	地 域 の ボ ラン	保 育 所	家 政 で 世 話 を し る 人	有 料 の 一 時 預 め	病 院	保 健 所	書 物 ・ 雑 誌 ・ ラ ジ オ	テ レ ビ ・ ラ ジ オ	相 談 す る と こ
年 齢 別	44	110	62	4	76	43	303	119	84	—	4138
～24歳	—	1	2	—	—	1	3	3	1	—	91
25～29歳	3	11	3	1	6	2	17	5	7	—	335
30～34歳	6	21	11	—	4	5	32	9	7	—	487
35～39歳	7	22	5	—	10	4	43	20	10	—	496
40～44歳	7	20	13	1	12	9	47	20	16	—	663
45～49歳	8	17	8	—	15	9	48	17	8	—	554
50～54歳	6	9	8	2	12	5	49	17	10	—	461
55～59歳	3	7	4	—	11	4	32	15	13	—	373
60～64歳	2	—	5	—	3	4	23	11	8	—	311
65～69歳	—	1	2	—	1	—	5	—	3	—	201
70～74歳	2	1	1	—	1	—	3	—	—	—	113
75歳以上	—	—	—	—	1	—	1	—	1	—	53

DID, NON-DID再区分別	44	110	62	4	76	43	303	119	84	—	4138
非人口集中地区	11	32	20	1	21	16	103	33	38	—	1410
人口集中地区	33	78	42	3	55	27	200	86	46	—	2728
10万人未満	11	18	9	1	17	10	49	21	13	—	669
20万人未満	2	14	4	—	6	6	13	10	5	—	314
50万人未満	10	20	11	—	5	6	51	19	9	—	627
100万人未満	1	5	4	—	5	1	19	7	4	—	181
200万人未満	3	6	5	1	3	—	29	7	3	—	403
200万人以上	6	15	9	1	13	5	39	22	12	—	534

末子年齢による区分別	44	110	62	4	76	43	303	119	84	—	4138
子供と同居していない	10	9	7	1	16	6	49	20	22	—	751
18歳以上の子供と同居	6	15	15	1	22	12	77	39	19	—	888
18歳未満の子供を持つ（同居）	10	25	9	—	11	6	53	17	14	—	609
12歳未満の子供を持つ（同居）	6	21	10	1	7	6	48	13	8	—	535
6歳未満の子供を持つ（同居未就学児）	4	10	10	—	7	3	22	8	4	—	313
3歳未満の子供を持つ	6	11	5	1	6	6	21	11	7	—	309
1歳未満の子供を持つ	1	7	2	—	1	1	13	6	2	—	140
6歳未満2人	5	9	5	—	2	3	22	5	1	—	238
3歳未満2人	1	2	—	—	—	—	5	—	—	—	39
子供なし	—	11	2	—	4	2	18	4	7	—	379
不詳	1	1	2	—	2	1	2	1	1	—	214

夫妻就業状態組み合わせ別	44	110	62	4	76	43	303	119	84	—	4138
夫常勤・妻常勤	2	21	5	1	8	9	32	14	16	—	537
夫常勤・妻パート	7	18	8	2	7	6	37	17	11	—	515
夫常勤・妻自営・家族従業	—	2	1	—	2	1	2	6	1	—	55
夫常勤・妻専業主婦	18	36	18	—	22	11	91	36	29	—	1055
夫常勤以外・妻有職	4	13	11	—	15	5	53	17	7	—	609
夫常勤以外・妻専業主婦	4	2	9	—	10	5	38	12	7	—	482
その他	1	3	1	—	2	1	13	4	3	—	137
不詳	8	15	9	1	10	5	37	13	10	—	748

同居・非同居別	44	110	62	4	76	43	303	119	84	—	4138
同居	4	28	11	—	17	14	81	32	24	—	734
夫の親と同居	4	19	7	—	10	10	57	23	20	—	534
妻の親と同居	—	9	4	—	7	4	24	8	3	—	199
夫・妻両方の親と同居	—	—	—	—	—	—	—	1	1	—	1
別居	36	71	41	4	43	26	172	64	45	—	2460
敷地内別居	3	5	2	—	2	1	8	—	3	—	142
近居	9	22	7	1	7	8	30	17	9	—	564
遠居	24	44	32	3	34	15	131	46	31	—	1687
その他	4	11	9	—	16	3	47	19	15	—	821
不詳	—	—	1	—	—	—	3	4	—	—	123

表66 有配偶女子年齢、地域、末子年齢、夫妻 就業状態組み合わせ、親 との同居・非同居、  
 出産時の妻の身の回りの世話の優先順位 別有配偶女子数

	合 計	優先順位 1											
		経験がない	妻	夫	同居の親 している	別居の親 している	同居の親 している	別居の親 している	妻の姉妹	夫の姉妹	その他の親族	近所の人	友人 職場の同僚
年齢別	6083	487	42	716	296	2913	370	239	219	35	77	16	1
24歳以下	119	42	—	9	2	45	2	10	—	1	1	—	—
25~29歳	461	122	6	48	12	214	10	18	4	1	4	—	—
30~34歳	726	97	5	63	32	417	26	36	11	3	8	—	—
35~39歳	787	46	7	92	36	464	36	30	20	3	10	2	—
40~44歳	1019	38	7	118	47	577	62	44	33	4	15	—	—
45~49歳	830	38	8	107	43	408	46	30	42	6	9	2	1
50~54歳	720	28	1	97	41	315	55	29	37	2	8	2	—
55~59歳	552	21	3	79	24	205	56	17	27	6	8	5	—
60~64歳	428	31	3	53	25	138	41	16	25	4	4	3	—
65~69歳	246	15	1	25	20	80	20	7	11	2	6	—	—
70~74歳	132	5	1	14	7	36	12	1	6	2	4	2	—
75歳以上	63	4	—	11	7	14	4	1	3	1	—	—	—

DID, NON-DID再区分別	6083	487	42	716	296	2913	370	239	219	35	77	16	1
非人口集中地区	2134	108	16	275	135	987	175	73	56	8	31	5	1
人口集中地区	3949	379	26	441	161	1926	195	166	163	27	46	11	—
10万人未満	989	91	5	95	47	555	43	29	29	4	16	—	—
20万人未満	457	36	3	43	23	222	26	22	28	2	3	1	—
50万人未満	922	79	7	108	28	445	42	51	35	7	13	3	—
100万人未満	267	23	1	28	8	135	13	10	10	3	4	—	—
200万人未満	536	63	4	79	17	230	29	22	25	3	4	1	—
200万人以上	778	87	6	88	38	339	42	32	36	8	6	5	—

末子年齢による区分別	6083	487	42	716	296	2913	370	239	219	35	77	16	1
子供と同居していない	1036	7	5	141	67	413	96	34	54	9	15	5	—
18歳以上の子供と同居	1353	7	7	191	79	606	116	55	75	11	21	7	1
18歳未満の子供を持つ(同居)	952	6	10	123	45	540	65	36	39	6	11	3	—
12歳未満の子供を持つ(同居)	831	2	9	103	48	510	47	40	15	2	15	1	—
6歳未満の子供を持つ(同居未就学児)	488	2	4	56	26	310	21	23	15	3	8	—	—
3歳未満の子供を持つ	477	1	4	51	17	328	18	27	13	2	4	—	—
1歳未満の子供を持つ	219	1	1	27	9	147	4	18	3	1	2	—	—
6歳未満2人	372	—	1	40	16	249	11	23	11	1	6	—	—
3歳未満2人	69	—	1	9	2	44	1	6	2	—	2	—	—
子供なし	486	448	—	15	—	21	—	6	—	—	—	—	—
不詳	241	13	2	9	5	38	3	4	5	1	1	—	—

夫妻就業状態組み合わせ別	6083	487	42	716	296	2913	370	239	219	35	77	16	1
夫常勤・妻常勤	795	103	4	87	65	368	56	24	20	5	6	—	—
夫常勤・妻パート	762	66	9	100	22	382	41	41	31	1	11	3	—
夫常勤・妻自営・家族従業員	87	7	—	8	8	40	6	1	4	2	—	—	—
夫常勤・妻専業主婦	1624	129	9	184	69	924	57	78	49	4	12	2	—
夫常勤以外・妻有職	915	53	6	89	26	428	87	27	36	5	20	3	—
夫常勤以外・妻専業主婦	695	42	6	98	36	293	52	25	22	10	12	5	1
その他	203	7	—	23	12	101	14	10	5	—	1	—	—
不詳	1002	80	8	127	58	377	57	33	52	8	15	3	—

同居・非同居別	6083	487	42	716	296	2913	370	239	219	35	77	16	1
同居	1240	63	10	127	151	549	170	17	33	3	17	1	—
夫の親と同居	926	43	8	89	17	492	161	11	20	2	15	1	—
妻の親と同居	310	20	2	35	134	57	8	6	13	1	2	—	—
夫、妻両方の親と同居	4	—	—	3	—	—	1	—	—	—	—	—	—
別居	3611	357	28	423	82	1995	99	182	107	19	38	6	—
敷地内別居	216	9	2	19	15	111	14	20	5	—	4	—	—
近居	839	86	5	89	18	491	20	43	18	2	12	—	—
遠居	2471	259	21	304	49	1354	60	116	82	16	20	5	—
その他	1090	60	4	159	56	348	92	33	76	12	19	7	1
不詳	142	7	—	7	7	21	9	7	3	1	3	2	—

表66 有配偶女子年齢，地域，末子年齢，夫妻就業状態組み合わせ，親との同居・非同居，  
出産時の妻の身の回りの世話の優先順位，別有配偶女子数（つづき）

年齢別	優先順位 1										
	子供を介した人	職場以外の友人	地域のボランティア	保育所	家族で世話をしてくれる人	有料施設	病院	保健所	オナジ・雑誌・レジャー	その他	相手がいない
年齢別	6	1	-	1	23	-	73	2	1	19	546
24歳	-	-	-	-	-	-	2	-	-	1	4
25～29歳	-	-	-	-	-	-	-	-	-	2	20
30～34歳	-	-	-	-	-	-	-	-	-	3	21
35～39歳	1	1	-	-	-	-	7	-	-	2	29
40～44歳	1	-	-	-	-	-	9	1	-	2	60
45～49歳	2	-	-	-	1	-	11	-	-	6	65
50～54歳	-	-	-	-	-	-	5	-	-	1	88
55～59歳	-	-	-	-	-	-	5	-	-	1	88
60～64歳	1	-	-	-	-	-	4	1	-	2	69
65～69歳	1	-	-	-	-	-	7	1	-	-	50
70～74歳	1	-	-	-	-	-	1	-	-	-	36
75歳以上	-	-	-	-	2	-	-	-	-	-	16

DID、NON-DID再区分別	6	1	-	1	23	-	73	2	1	19	546
非人口集中地区	1	1	-	-	2	-	24	-	1	4	231
人口集中地区	5	-	-	-	21	-	49	2	-	15	315
10万人未満	2	-	-	-	1	-	10	1	-	2	58
20万人未満	-	-	-	-	4	-	9	-	-	1	78
50万人未満	1	-	-	-	2	-	6	-	-	1	23
100万人未満	1	-	-	-	1	-	8	-	-	3	46
200万人以上	1	-	-	1	4	-	11	-	-	4	70

末子年齢による区分別	6	1	-	1	23	-	73	2	1	19	546
子供と同居していない	2	-	-	-	9	-	22	1	-	2	154
18歳以上の子供と同居	-	-	-	-	9	-	21	1	-	4	142
18歳未満の子供を持つ（同居）	2	-	-	1	2	-	14	-	-	3	46
12歳未満の子供を持つ（同居）	1	-	-	-	2	-	10	-	-	4	22
6歳未満の子供を持つ（同居未就学児）	1	-	-	-	1	-	2	-	-	2	14
3歳未満の子供を持つ	-	1	-	-	-	-	2	-	-	2	7
1歳未満の子供を持つ	-	-	-	-	-	-	1	-	-	1	4
6歳未満2人	-	1	-	-	-	-	2	-	-	3	8
3歳未満2人	-	-	-	-	-	-	2	-	-	-	-
子供なし	-	-	-	-	-	-	-	-	-	-	-
不詳	-	-	-	-	-	-	1	-	1	1	157

夫妻就業状態組み合わせ別	6	1	-	1	23	-	73	2	1	19	546
大常勤・妻常勤	1	-	-	-	2	-	3	-	-	2	49
大常勤・妻パート	1	-	-	-	1	-	7	-	-	1	46
大常勤・妻自営・家族従業	-	-	-	-	2	-	1	-	-	-	8
大常勤・妻専業主婦	-	-	-	-	6	-	19	-	-	5	77
大常勤以外・妻有職	1	-	-	1	3	-	14	-	-	2	114
大常勤以外・妻専業主婦	1	1	-	-	5	-	12	-	-	1	73
その他	-	-	-	-	1	-	4	-	-	1	24
不詳	2	-	-	-	4	-	13	2	1	7	155

同居・非同居別	6	1	-	1	23	-	73	2	1	19	546
同居	1	-	-	-	3	-	16	-	1	4	74
夫の親と同居	-	-	-	-	2	-	13	-	-	3	49
妻の親と同居	1	-	-	-	1	-	3	-	1	1	25
夫・妻両方の親と同居	-	-	-	-	-	-	-	-	-	-	-
別居	2	1	-	-	13	-	30	-	-	12	217
敷地内別居	-	-	-	-	2	-	1	-	-	-	14
近居	1	-	-	-	2	-	5	-	-	-	47
遠居	1	1	-	-	7	-	23	-	-	11	142
その他	3	-	-	1	7	-	27	2	-	3	180
不詳	-	-	-	-	-	-	-	-	-	-	75

表66 有配偶女子年齢、地域、末子年齢、夫妻就業状態組み合わせ、親との同居・非同居、  
 出産時の妻の身の回りの世話の優先順位 別有配偶女子数(つづき)

年齢別	合計	優先順位 2											
		経験がない	妻	夫	同居の親	妻の親	別居の親	同居の親	夫の親	別居の親	妻の姉妹	夫の姉妹	その他の親族
年齢別	6083	—	23	990	52	436	297	289	555	89	82	55	8
～24歳	119	—	1	26	—	7	4	4	7	1	1	—	—
25～29歳	461	—	—	90	5	24	13	20	29	2	8	—	—
30～34歳	726	—	4	158	10	44	35	34	62	7	3	2	1
35～39歳	787	—	4	169	6	55	46	54	74	3	8	—	—
40～44歳	1019	—	4	171	10	96	38	51	119	10	17	5	2
45～49歳	830	—	2	123	7	70	52	52	75	14	9	12	1
50～54歳	720	—	4	99	6	61	42	35	82	17	10	8	1
55～59歳	552	—	1	75	5	42	31	15	59	14	11	10	—
60～64歳	428	—	3	43	1	21	19	16	21	14	10	9	—
65～69歳	246	—	—	23	2	9	12	7	19	6	2	5	—
70～74歳	132	—	—	9	—	5	3	1	6	1	1	3	—
75歳以上	63	—	—	4	—	2	2	—	2	—	2	—	—

DID, NON-DID再区分別	合計	経験がない	妻	夫	同居の親	妻の親	別居の親	同居の親	夫の親	別居の親	妻の姉妹	夫の姉妹	その他の親族	近所の人	友人の同僚・職場の同僚
DID, NON-DID再区分別	6083	—	23	990	52	436	297	289	555	89	82	55	8		
非人口集中地区	2134	—	6	354	20	159	160	86	178	30	31	11	2		
人口集中地区	3949	—	17	636	32	277	137	203	377	59	51	44	6		
10万人未満	989	—	4	178	10	56	41	50	99	15	13	10	3		
20万人未満	457	—	1	80	3	35	24	16	44	6	5	4	—		
30万人未満	922	—	3	146	5	75	27	48	91	12	10	14	1		
100万人未満	267	—	1	46	3	18	10	10	21	7	3	2	—		
200万人未満	536	—	3	73	3	48	11	30	50	10	8	5	1		
200万人以上	778	—	5	113	8	45	24	49	72	9	12	9	1		

末子年齢による区分別	合計	経験がない	妻	夫	同居の親	妻の親	別居の親	同居の親	夫の親	別居の親	妻の姉妹	夫の姉妹	その他の親族	近所の人	友人の同僚・職場の同僚
末子年齢による区分別	6083	—	23	990	52	436	297	289	555	89	82	55	8		
子供と同居していない	1036	—	5	124	5	64	54	38	76	22	16	22	2		
18歳以上の子供と同居	1353	—	4	197	14	121	82	60	148	42	26	22	2		
18歳未満の子供を持つ(同居)	952	—	3	158	5	83	52	70	106	9	13	5	2		
12歳未満の子供を持つ(同居)	831	—	4	183	9	70	45	41	87	10	7	2	1		
6歳未満の子供を持つ(同居未就学児)	488	—	3	112	8	33	28	33	50	2	7	1	1		
3歳未満の子供を持つ	477	—	3	124	7	32	24	31	52	3	7	1	—		
1歳未満の子供を持つ	219	—	1	71	—	21	7	9	24	1	3	—	—		
6歳未満2人	372	—	—	93	5	23	19	17	40	5	4	2	—		
3歳未満2人	69	—	—	18	2	6	4	1	10	1	—	—	—		
3歳未満2人	69	—	—	18	2	6	4	1	10	1	—	—	—		
子供なし	486	—	—	7	2	9	—	—	2	—	—	1	—		
不詳	241	—	—	14	2	3	5	3	10	—	3	1	—		

夫妻就業状態組み合わせ別	合計	経験がない	妻	夫	同居の親	妻の親	別居の親	同居の親	夫の親	別居の親	妻の姉妹	夫の姉妹	その他の親族	近所の人	友人の同僚・職場の同僚
夫妻就業状態組み合わせ別	6083	—	23	990	52	436	297	289	555	89	82	55	8		
夫常勤・妻常勤	795	—	1	148	8	53	57	30	68	8	9	2	3		
夫常勤・妻パート	762	—	2	138	8	63	32	42	75	10	6	9	1		
夫常勤・妻自営・家族従業	87	—	—	17	2	2	2	5	10	2	4	—	—		
夫常勤・妻専業主婦	1624	—	5	312	10	120	57	98	175	15	23	12	1		
夫常勤以外・妻有職	915	—	9	127	13	60	65	37	85	13	13	9	—		
夫常勤以外・妻専業主婦	695	—	2	88	3	50	34	28	54	21	13	12	2		
その他	203	—	2	30	—	20	8	10	15	2	1	2	—		
不詳	1002	—	2	130	8	68	42	39	73	18	13	9	1		

同居・非同居別	合計	経験がない	妻	夫	同居の親	妻の親	別居の親	同居の親	夫の親	別居の親	妻の姉妹	夫の姉妹	その他の親族	近所の人	友人の同僚・職場の同僚
同居・非同居別	6083	—	23	990	52	436	297	289	555	89	82	55	8		
同居	1240	—	1	222	29	92	172	29	96	16	20	1	—		
妻の親と同居	926	—	1	154	5	82	165	18	71	15	13	—	—		
妻の親と同居	310	—	—	68	24	9	7	11	25	1	5	—	—		
夫、妻両方の親と同居	4	—	—	—	—	—	—	—	—	—	—	—	—		
別居	3611	—	19	642	17	290	80	224	375	46	42	27	6		
敷地内別居	216	—	2	37	2	21	11	13	22	2	2	1	—		
近居	839	—	4	149	4	73	15	67	100	9	5	5	—		
遠居	2471	—	11	451	9	191	53	139	247	35	32	20	5		
その他	1090	—	3	116	5	51	42	34	81	25	18	25	2		
不詳	142	—	—	10	1	3	3	2	3	2	2	2	—		

表66 有配偶女子年齢、地域、末子年齢、夫妻就業状態組み合わせ、親との同居・非同居、出産時の妻の身の回りの世話の優先順位 別有配偶女子数(つづき)

年齢別	優先順位 2										
	子供を介した人	職場以外の友人	地域のボランティア	保育所	家族で世話をしてくれる人	有料施設	病院	保健所	テレビ・雑誌・ラジオ	相談するところがない	不詳
年齢別	5	12	-	-	27	-	62	2	-	-	3099
24歳	-	1	-	-	-	-	1	-	-	-	66
25~29歳	-	1	-	-	-	-	5	-	-	-	264
30~34歳	1	3	-	-	1	-	7	-	-	-	354
35~39歳	1	1	-	-	-	-	7	1	-	-	356
40~44歳	-	4	-	-	3	-	11	-	-	-	478
45~49歳	-	1	-	-	4	-	6	-	-	-	402
50~54歳	-	1	-	-	5	-	9	-	-	-	340
55~59歳	-	-	-	-	6	-	8	-	-	-	275
60~64歳	3	-	-	-	4	-	5	1	-	-	257
65~69歳	-	-	-	-	2	-	-	-	-	-	159
70~74歳	-	-	-	-	-	-	1	-	-	-	101
75歳以上	-	1	-	-	1	-	2	-	-	-	47

DID, NON-DID再区分別	5	12	-	-	27	-	62	2	-	-	3099
非人口集中地区	1	4	-	-	2	-	21	1	-	-	1068
人口集中地区	4	8	-	-	25	-	41	1	-	-	2031
10万人未満	2	2	-	-	2	-	11	1	-	-	492
20万人未満	-	1	-	-	3	-	7	-	-	-	228
50万人未満	-	2	-	-	11	-	8	-	-	-	469
100万人未満	-	-	-	-	1	-	2	-	-	-	143
200万人未満	-	1	-	-	3	-	3	-	-	-	287
200万人以上	2	2	-	-	5	-	10	-	-	-	412

末子年齢による区分別	5	12	-	-	27	-	62	2	-	-	3099
子供と同居していない	2	1	-	-	13	-	11	-	-	-	581
18歳以上の子供と同居	1	1	-	-	6	-	16	1	-	-	610
18歳未満の子供を持つ(同居)	-	3	-	-	4	-	12	-	-	-	427
12歳未満の子供を持つ(同居)	-	3	-	-	2	-	8	-	-	-	359
6歳未満の子供を持つ(同居未就学児)	2	1	-	-	1	-	8	-	-	-	198
3歳未満の子供を持つ	-	2	-	-	1	-	3	-	-	-	187
1歳未満の子供を持つ	-	-	-	-	-	-	4	-	-	-	78
6歳未満2人	-	1	-	-	-	-	3	-	-	-	160
3歳未満2人	-	-	-	-	-	-	2	-	-	-	25
子供なし	-	-	-	-	-	-	-	-	-	-	461
不詳	-	1	-	-	-	-	-	1	-	-	198

夫妻就業状態組み合わせ別	5	12	-	-	27	-	62	2	-	-	3099
大常勤・妻常勤	-	2	-	-	1	-	8	-	-	-	397
大常勤・妻パート	-	1	-	-	3	-	9	-	-	-	363
大常勤・妻自営・家族従業	-	-	-	-	-	-	2	-	-	-	41
大常勤・妻専業主婦	1	3	-	-	6	-	21	-	-	-	765
大常勤以外・妻有職	-	4	-	-	4	-	4	-	-	-	472
大常勤以外・妻専業主婦	3	1	-	-	6	-	9	1	-	-	368
その他	-	-	-	-	1	-	-	-	-	-	112
不詳	1	1	-	-	6	-	9	1	-	-	581

同居・非同居別	5	12	-	-	27	-	62	2	-	-	3099
同居	2	-	-	-	3	-	15	1	-	-	541
夫の親と同居	2	-	-	-	2	-	12	-	-	-	386
妻の親と同居	-	-	-	-	1	-	3	1	-	-	154
夫・妻両方の親と同居	-	-	-	-	-	-	-	-	-	-	1
別居	1	11	-	-	15	-	37	-	-	-	1779
敷地内別居	-	-	-	-	1	-	1	-	-	-	100
近居	-	4	-	-	4	-	6	-	-	-	394
遠居	1	7	-	-	10	-	30	-	-	-	1230
その他	2	1	-	-	9	-	8	1	-	-	667
不詳	-	-	-	-	-	-	2	-	-	-	112

表67 有配偶女子年齢、地域、末子年齢、夫妻就業状態組み合わせ、親との同居・非同居、平日の昼間・第一子が一歳までの世話の優先順位別有配偶女子数

年齢別	合計	優先順位 1											
		経験がない	妻	夫	同居の親	別居の親	同居の親	別居の親	妻の姉妹	夫の姉妹	その他の親族	近所の人	友人・職場の同僚
24歳以下	119	45	59	—	—	4	3	—	—	—	—	—	—
25~29歳	461	135	260	3	5	6	15	4	—	—	—	—	—
30~34歳	726	97	512	1	10	17	37	5	2	—	—	—	—
35~39歳	787	46	579	8	14	27	48	10	2	—	—	—	—
40~44歳	1019	40	744	12	21	28	71	9	4	—	—	—	—
45~49歳	830	38	589	9	16	21	54	3	4	—	—	—	—
50~54歳	720	27	468	7	19	18	52	9	3	—	—	—	—
55~59歳	552	25	319	10	11	14	57	4	5	—	—	—	—
60~64歳	428	30	228	11	9	14	40	3	2	—	—	—	—
65~69歳	246	17	134	3	9	5	16	—	1	—	—	—	—
70~74歳	132	5	61	3	2	1	10	—	—	—	—	—	—
75歳以上	63	4	25	6	2	2	4	—	—	—	—	—	—

DID, NON-DID再区分別	6083	509	3978	73	118	157	407	48	26	6	22	12	2
非人口集中地区	2134	110	1296	22	58	54	260	16	8	5	15	6	—
人口集中地区	3949	398	2682	51	60	103	147	32	18	—	7	6	2
10万人未満	989	98	645	13	22	36	65	10	2	—	4	1	—
20万人未満	457	37	321	3	6	10	22	4	1	—	2	2	—
50万人未満	922	85	659	9	11	20	23	7	5	—	2	1	—
100万人未満	267	24	179	5	5	7	7	4	3	—	—	—	2
200万人未満	536	64	345	8	8	17	17	2	3	—	—	—	—
200万人以上	778	91	533	13	8	13	13	5	4	—	—	1	—

末子年齢による区分別	6083	509	3978	73	118	157	407	48	26	6	22	12	2
子供と同居していない	1036	13	641	21	25	28	97	2	6	3	4	3	—
18歳以上の子供と同居	1353	7	927	20	32	33	116	16	9	3	7	7	2
18歳未満の子供を持つ(同居)	952	6	729	13	18	28	67	8	3	—	2	2	—
12歳未満の子供を持つ(同居)	831	1	642	9	21	32	54	11	2	—	6	—	—
6歳未満の子供を持つ(同居未就学児)	488	3	401	4	7	13	25	1	2	—	2	—	—
3歳未満の子供を持つ	477	—	391	1	7	9	31	1	2	—	—	—	—
1歳未満の子供を持つ	219	8	174	2	2	9	11	3	—	—	1	—	—
6歳未満2人	372	—	310	1	5	13	19	4	1	—	1	—	—
3歳未満2人	69	—	58	—	—	2	5	1	—	—	—	—	—
子供なし	486	457	24	1	1	2	—	—	—	—	—	—	—
不詳	241	14	49	2	5	3	6	—	1	—	—	—	—

夫妻就業状態組み合わせ別	6083	509	3978	73	118	157	407	48	26	6	22	12	2
夫常勤・妻常勤	795	103	329	4	40	48	131	19	5	—	7	1	—
夫常勤・妻パート	762	70	583	5	5	11	21	4	2	1	1	3	—
夫常勤・妻自営・家族従業	87	8	60	1	—	2	6	—	—	—	—	—	—
夫常勤・妻専業主婦	1624	143	1248	14	22	32	41	8	8	1	2	1	—
夫常勤以外・妻有職	915	53	566	11	12	22	97	5	3	—	6	3	—
夫常勤以外・妻専業主婦	695	44	476	17	9	12	36	3	2	2	1	1	—
その他	203	7	128	5	6	6	18	—	1	—	—	—	—
不詳	1002	81	588	16	24	24	57	9	4	2	4	2	1

同居・非同居別	6083	509	3978	73	118	157	407	48	26	6	22	12	2
同居	1240	64	725	9	69	24	234	4	3	1	6	—	—
夫の親と同居	926	44	540	8	10	18	225	4	2	—	5	—	—
妻の親と同居	310	20	182	1	59	6	8	—	1	—	—	—	—
夫・妻両方の親と同居	4	—	3	—	—	—	1	—	—	—	—	—	—
別居	3611	370	2595	36	22	101	89	41	13	1	10	5	—
敷地内別居	216	11	159	3	5	1	11	4	—	—	—	—	—
近所別居	839	89	583	5	1	42	27	15	7	—	4	1	—
遠所別居	2471	268	1803	27	14	51	46	21	6	1	6	4	1
その他	1090	67	617	27	25	29	76	3	10	4	6	6	—
不詳	142	8	41	1	2	3	8	—	—	—	—	1	—

表67 有配偶女子年齢，地域，末子年齢，夫妻就業状態組み合わせ，親との同居・非同居，平日の昼間・第一子が一歳までの世話の優先順位別有配偶女子数（つづき）

年齢別	優先順位 1										
	子供を介した人	職場以外の友人	地域のボランティア	保育所	家で世話をしてくれる人	有料施設	病院	保健所	オナホ・テレヒ・雑誌・書籍	相談するところがない	不詳
年齢別	3	2	—	81	34	10	1	4	—	5	585
～24歳	—	—	—	1	—	—	—	1	—	—	5
25～29歳	—	—	—	6	—	—	—	2	—	—	21
30～34歳	—	—	—	17	2	1	—	—	—	—	30
35～39歳	1	—	—	13	3	1	—	—	—	—	22
40～44歳	—	1	—	19	5	1	1	—	—	—	59
45～49歳	—	—	—	11	2	1	—	—	—	—	72
50～54歳	2	—	—	10	3	4	—	—	—	1	95
55～59歳	—	—	—	1	10	1	—	—	—	—	90
60～64歳	—	1	—	3	3	—	—	—	—	—	73
65～69歳	—	—	—	—	1	—	—	—	—	—	55
70～74歳	—	—	—	—	1	—	—	—	—	—	45
75歳以上	—	—	—	—	2	—	—	—	—	—	18

DID, NON-DID再区分別	3	2	—	81	34	10	1	4	—	5	585
非人口集中地区	3	2	—	22	11	5	1	—	—	1	239
人口集中地区	—	—	—	59	23	5	—	4	—	4	346
10万人未満	—	—	—	15	9	1	—	2	—	—	67
20万人未満	—	—	—	5	2	1	—	—	—	—	41
50万人未満	—	—	—	9	4	2	—	1	—	1	83
100万人未満	—	—	—	4	1	—	—	1	—	1	23
200万人未満	—	—	—	16	4	1	—	—	—	—	50
200万人以上	—	—	—	10	3	—	—	—	—	2	82

末子年齢による区分別	3	2	—	81	34	10	1	4	—	5	585
子供と同居していない	—	1	—	6	13	1	—	—	—	—	172
18歳以上の子供と同居	—	—	—	7	8	3	—	—	—	4	152
18歳未満の子供を持つ（同居）	1	—	—	19	5	2	—	—	—	—	49
12歳未満の子供を持つ（同居）	1	1	—	21	2	2	1	—	—	1	23
6歳未満の子供を持つ（同居未就学児）	1	—	—	12	2	1	—	1	—	—	13
3歳未満の子供を持つ	—	—	—	12	3	1	—	3	—	—	10
1歳未満の子供を持つ	—	—	—	2	1	—	—	—	—	—	6
6歳未満2人	—	—	—	7	—	—	—	—	—	—	11
3歳未満2人	—	—	—	1	—	—	—	—	—	—	1
子供なし	—	—	—	1	—	—	—	—	—	—	—
不詳	—	—	—	1	—	—	—	—	—	—	160

夫妻就業状態組み合わせ別	3	2	—	81	34	10	1	4	—	5	585
夫常勤・妻常勤	3	—	—	42	11	5	—	—	—	—	47
夫常勤・妻パート	—	—	—	9	—	3	—	1	—	—	43
夫常勤・妻自営・家族従業	—	—	—	—	1	—	—	—	—	—	7
夫常勤・妻専業主婦	—	—	—	12	3	—	—	1	—	1	86
夫常勤以外・妻有職	—	—	—	8	3	—	1	—	—	—	122
夫常勤以外・妻専業主婦	—	1	—	3	6	—	—	—	—	2	83
その他	—	—	—	1	1	—	—	—	—	1	28
不詳	—	1	—	6	9	2	—	2	—	1	169

同居・非同居別	3	2	—	81	34	10	1	4	—	5	585
同居	1	—	—	10	7	1	1	1	—	—	80
夫の親と同居	—	—	—	8	7	—	1	—	—	—	52
妻の親と同居	1	—	—	2	—	1	—	—	—	—	28
夫・妻両方の親と同居	—	—	—	—	—	—	—	—	—	—	—
別居	2	1	—	65	16	8	—	3	—	3	229
敷地内別居	—	—	—	5	2	—	—	1	—	1	13
近居	—	1	—	11	5	3	—	—	—	—	45
遠居	2	—	—	48	8	5	—	2	—	2	156
その他	—	1	—	5	9	1	—	—	—	2	201
不詳	—	—	—	1	2	—	—	—	—	—	75

表67 有配偶女子年齢，地域，末子年齢，夫妻就業状態組み合わせ，親との同居・非同居，平日の昼間・第一子が一歳までの世話の優先順位別有配偶女子数（つづき）

年齢別	合計	優先順位 2											
		経験がない	妻	夫	同居の親	別居の親	同居の親	別居の親	妻の姉妹	夫の姉妹	その他の親族	近所の人	友人の同僚・職場の同僚
年齢別	6083	—	86	677	101	357	387	86	69	40	44	90	7
24歳	119	—	2	12	1	5	5	1	—	—	1	1	—
25歳	461	—	8	48	7	27	21	7	3	—	4	3	—
30歳	726	—	15	71	17	58	36	11	8	2	3	9	—
35歳	787	—	10	110	13	65	54	11	6	3	4	7	—
40歳	1019	—	8	125	12	74	68	19	11	8	4	14	—
45歳	830	—	12	94	16	48	56	13	11	5	9	14	—
50歳	720	—	15	74	12	39	54	8	6	3	6	18	—
55歳	552	—	8	69	8	15	36	5	8	—	5	9	—
60歳	428	—	4	44	8	9	31	9	7	11	8	2	—
65歳	246	—	3	22	4	12	18	1	6	—	2	2	—
70歳	132	—	1	4	3	3	5	1	2	—	1	1	—
75歳以上	63	—	—	4	—	2	3	—	1	—	1	2	—

DID, NON-DID再区分別	合計	経験がない	妻	夫	同居の親	別居の親	同居の親	別居の親	妻の姉妹	夫の姉妹	その他の親族	近所の人	友人の同僚・職場の同僚
DID, NON-DID再区分別	6083	—	86	677	101	357	387	86	69	40	44	90	7
非人口集中地区	2134	—	40	239	34	115	175	28	21	22	24	14	2
人口集中地区	3949	—	46	438	67	242	212	58	48	18	20	76	5
10万人未満	989	—	15	107	18	61	49	17	14	6	7	26	3
20万人未満	457	—	9	48	9	32	37	4	5	3	3	8	1
50万人未満	922	—	7	106	17	73	47	11	10	4	5	20	1
100万人未満	267	—	2	32	6	10	13	4	2	1	—	4	—
200万人未満	536	—	7	61	4	25	22	8	4	—	1	8	—
200万人以上	778	—	6	84	13	41	44	14	13	4	4	10	—

末子年齢による区分別	合計	経験がない	妻	夫	同居の親	別居の親	同居の親	別居の親	妻の姉妹	夫の姉妹	その他の親族	近所の人	友人の同僚・職場の同僚
末子年齢による区分別	6083	—	86	677	101	357	387	86	69	40	44	90	7
子供と同居していない	1036	—	12	108	18	35	73	16	18	13	13	21	4
18歳以上の子供と同居	1353	—	18	166	25	75	108	17	19	12	9	26	2
18歳未満の子供を持つ（同居）	952	—	13	119	12	55	62	19	11	10	6	19	1
12歳未満の子供を持つ（同居）	831	—	12	105	17	73	69	10	7	2	8	8	—
6歳未満の子供を持つ（同居未就学児）	488	—	14	64	12	50	29	11	6	3	3	3	—
3歳未満の子供を持つ	477	—	12	70	13	39	27	5	4	—	3	7	—
1歳未満の子供を持つ	219	—	4	31	2	25	12	4	2	—	2	4	—
6歳未満2人	372	—	6	48	9	36	25	3	2	1	2	7	—
3歳未満2人	69	—	3	9	1	9	10	—	—	—	—	2	—
子供なし	486	—	—	4	—	2	2	3	—	—	—	2	—
不詳	241	—	1	10	2	3	5	1	2	—	—	—	—

同居・非同居別	合計	経験がない	妻	夫	同居の親	別居の親	同居の親	別居の親	妻の姉妹	夫の姉妹	その他の親族	近所の人	友人の同僚・職場の同僚
同居・非同居別	6083	—	86	677	101	357	387	86	69	40	44	90	7
同居	1240	—	29	116	58	56	209	8	12	10	17	7	—
夫の親と同居	926	—	21	94	7	45	202	7	4	10	9	4	—
妻の親と同居	310	—	8	21	51	11	7	1	8	—	7	3	—
夫、妻両方の親と同居	4	—	—	1	—	—	—	—	—	—	1	—	—
別居	3611	—	46	439	28	261	110	66	38	20	15	64	5
敷地内別居	216	—	2	25	8	11	20	6	4	1	3	2	—
近所別居	839	—	11	92	9	96	16	30	9	6	2	14	—
遠所別居	2471	—	32	317	11	149	72	28	24	13	8	47	5
その他	1090	—	11	112	14	39	65	11	19	10	11	19	2
不詳	142	—	—	10	1	1	3	1	—	—	1	—	—

夫妻就業状態組み合わせ別	合計	経験がない	妻	夫	同居の親	別居の親	同居の親	別居の親	妻の姉妹	夫の姉妹	その他の親族	近所の人	友人の同僚・職場の同僚
夫妻就業状態組み合わせ別	6083	—	86	677	101	357	387	86	69	40	44	90	7
夫常勤・妻常勤	795	—	22	61	6	55	40	7	13	9	8	10	2
夫常勤・妻パート	762	—	6	101	14	42	49	12	4	3	1	17	2
夫常勤・妻自営・家族従業	87	—	1	14	7	5	4	—	—	—	1	5	1
夫常勤・妻専業主婦	1624	—	9	188	30	113	84	15	20	6	6	22	—
夫常勤以外・妻有職	915	—	19	107	16	48	85	14	12	7	9	7	—
夫常勤以外・妻専業主婦	695	—	8	86	10	37	51	12	8	6	6	11	1
その他	203	—	3	18	1	14	12	7	—	3	3	3	—
不詳	1002	—	18	102	17	43	62	19	12	6	10	15	1



表67 有配偶女子年齢，地域，末子年齢，夫妻就業状態組み合わせ，親との同居・非同居，平日の昼間・第一子が一歳までの世話の優先順位別有配偶女子数（つづき）

年齢別	優先順位 2										不詳
	子供を介した人	職場以外の友人	地域のボランティア	保育所	家でできる人 家政婦など有し	有料施設 一時預	病院	保健所	オナジ レヒ・ラジ 書物・雑誌	相談するところがない	
年齢別	22	7	—	38	18	2	1	—	6	—	4045
～24歳	—	—	—	2	—	—	—	—	—	—	89
25～29歳	—	—	—	3	—	—	—	—	—	—	330
30～34歳	4	1	—	9	1	1	—	—	2	—	478
35～39歳	4	1	—	8	2	—	—	—	—	—	488
40～44歳	7	3	—	6	3	1	—	—	1	—	650
45～49歳	3	1	—	4	2	—	—	—	2	—	548
50～54歳	2	—	—	4	3	—	—	—	—	—	474
55～59歳	—	—	—	1	1	—	—	—	—	—	374
60～64歳	1	—	—	—	4	—	—	—	—	—	288
65～69歳	—	—	—	1	2	—	—	—	—	—	172
70～74歳	1	—	—	—	—	—	—	—	1	—	106
75歳以上	—	1	—	—	—	—	1	—	—	—	48

D1D, NON-D1D再区分別	22	7	—	38	18	2	1	—	6	—	4045
非人口集中地区	3	4	—	11	5	1	—	—	3	—	1393
人口集中地区	19	3	—	27	13	1	1	—	3	—	2652
10万人未満	3	—	—	5	4	—	—	—	—	—	654
20万人未満	1	1	—	3	3	—	—	—	—	—	290
50万人未満	4	—	—	7	2	—	—	—	—	—	608
100万人未満	1	1	—	3	1	—	—	—	—	—	187
200万人未満	2	—	—	6	1	—	—	—	3	—	383
200万人以上	8	—	—	3	2	1	1	—	—	—	530

同居・非同居別	22	7	—	38	18	2	1	—	6	—	4045
同居	3	—	—	9	6	1	—	—	—	—	699
夫の親と同居	2	—	—	6	5	1	—	—	—	—	509
妻の親と同居	1	—	—	3	1	—	—	—	—	—	188
夫・妻両方の親と同居	—	—	—	—	—	—	—	—	—	—	2
別居	18	5	—	28	8	1	—	—	6	—	2453
敷地内別居	—	1	—	—	—	—	—	—	1	—	132
近居	2	—	—	7	2	—	—	—	—	—	543
速居	16	4	—	20	6	1	—	—	5	—	1713
その他	1	1	—	1	4	—	1	—	—	—	769
不詳	—	1	—	—	—	—	—	—	—	—	124

夫妻就業状態組み合わせ別	22	7	—	38	18	2	1	—	6	—	4045
夫常勤・妻常勤	—	1	—	21	1	1	—	—	—	—	538
夫常勤・妻パート	3	—	—	6	1	—	—	—	1	—	501
夫常勤・妻自営・家族従業	—	—	—	—	—	—	—	—	—	—	48
夫常勤・妻専業主婦	8	1	—	1	5	1	—	—	5	—	1110
夫常勤以外・妻有職	4	2	—	8	3	—	1	—	—	—	573
夫常勤以外・妻専業主婦	6	1	—	1	5	—	—	—	—	—	446
その他	—	—	—	—	1	—	—	—	—	—	138
不詳	1	2	—	—	3	—	—	—	—	—	691

末子年齢による区分別	22	7	—	38	18	2	1	—	6	—	4045
子供と同居していない	2	1	—	—	6	—	—	—	1	—	695
18歳以上の子供と同居	5	1	—	7	5	—	1	—	1	—	856
18歳未満の子供を持つ（同居）	6	1	—	6	2	1	—	—	2	—	607
12歳未満の子供を持つ（同居）	5	3	—	11	2	1	—	—	—	—	498
6歳未満の子供を持つ（同居未就学児）	1	1	—	5	1	—	—	—	1	—	284
3歳未満の子供を持つ	3	—	—	7	2	—	—	—	1	—	284
1歳未満の子供を持つ	—	—	—	2	—	—	—	—	—	—	131
6歳未満2人	1	—	—	5	2	—	—	—	1	—	224
3歳未満2人	—	—	—	—	—	—	—	—	—	—	34
子供なし	—	—	—	—	—	—	—	—	—	—	473
不詳	—	—	—	—	—	—	—	—	—	—	217

表68 有配偶女子年齢，地域，末子年齢，夫妻就業状態組み合わせ，親との同居・非同居，第二子の出産時の第一子の世話の優先順位別有配偶女子数

年齢別	合計	優先順位 1											
		経験がない	妻	夫	同居の親	別居の親	同居の親	別居の親	妻の姉妹	夫の姉妹	その他の親族	近所の人	友人の同僚・
年齢別	6083	1383	649	598	200	1324	669	359	155	49	53	18	6
～24歳	119	100	—	3	—	7	2	1	—	1	—	—	—
25～29歳	461	295	21	17	2	65	12	21	3	—	—	—	—
30～34歳	726	237	61	57	28	188	57	56	6	—	—	—	—
35～39歳	787	145	87	66	25	240	94	56	15	1	4	2	2
40～44歳	1019	142	119	134	41	256	121	79	32	15	5	1	—
45～49歳	830	123	97	84	30	210	102	58	27	8	11	2	—
50～54歳	720	104	81	89	26	159	91	35	28	6	9	1	—
55～59歳	552	91	78	57	12	85	78	25	18	5	4	5	—
60～64歳	428	84	63	39	19	58	57	16	10	5	5	—	—
65～69歳	246	43	24	23	12	33	29	10	3	2	—	—	—
70～74歳	132	13	11	19	3	15	21	2	1	—	—	—	—
75歳以上	63	6	7	10	2	8	5	—	3	1	—	—	—

DID, NON-DID再区分別	6083	1383	649	598	200	1324	669	359	155	49	53	18	6
非人口集中地区	2134	350	238	226	95	390	377	118	41	18	20	8	1
人口集中地区	3949	1033	411	372	105	934	292	241	114	31	33	10	5
10万人未満	989	250	108	80	38	243	92	56	20	5	10	3	—
20万人未満	457	99	53	43	16	105	46	27	14	3	6	—	—
50万人未満	922	256	106	94	15	206	64	52	23	9	7	—	—
100万人未満	267	65	24	26	6	75	14	20	3	—	4	—	—
200万人未満	536	161	48	47	10	126	29	34	22	5	2	—	—
200万人以上	778	202	72	82	20	179	47	42	32	8	4	—	—

末子年齢による区分別	6083	1383	649	598	200	1324	669	359	155	49	53	18	6
子供と同居していない	1036	161	137	113	37	171	149	44	31	10	10	9	1
18歳以上の子供と同居	1353	166	177	161	49	289	188	76	50	18	17	6	—
18歳未満の子供を持つ(同居)	952	89	115	120	41	259	124	86	38	11	10	1	—
12歳未満の子供を持つ(同居)	831	96	109	103	39	247	105	65	14	9	9	1	—
6歳未満の子供を持つ(同居未就学児)	488	96	58	45	14	148	48	38	10	—	5	—	—
3歳未満の子供を持つ	477	186	29	33	9	129	32	28	6	1	2	—	—
1歳未満の子供を持つ	219	105	7	14	6	50	14	17	2	—	—	—	—
6歳未満2人	372	2	26	44	15	173	40	39	8	1	3	—	—
3歳未満2人	69	1	3	7	2	30	11	11	1	—	—	—	—
子供なし	486	459	6	3	1	12	—	4	1	—	—	—	—
不詳	241	25	11	6	4	19	9	1	3	—	—	—	—

夫妻就業状態組み合わせ別	6083	1383	649	598	200	1324	669	359	155	49	53	18	6
夫常勤・妻常勤	795	209	64	54	50	136	134	40	17	8	8	2	—
夫常勤・妻パート	762	159	91	90	17	199	65	51	23	11	6	1	—
夫常勤・妻自営・家族従業	87	15	12	9	3	18	13	6	3	—	—	—	—
夫常勤・妻専業主婦	1624	470	148	132	45	466	104	117	39	7	12	1	3
夫常勤以外・妻有職	915	141	111	88	26	162	164	52	26	9	6	3	3
夫常勤以外・妻専業主婦	695	144	83	84	25	133	64	38	19	6	7	6	—
その他	203	27	15	25	7	49	23	15	9	3	1	1	—
不詳	1002	218	125	116	27	161	102	40	19	5	13	4	—

同居・非同居別	6083	1383	649	598	200	1324	669	359	155	49	53	18	6
同居	1240	211	130	84	119	172	379	31	6	7	10	1	1
夫の親と同居	926	160	83	63	15	139	365	20	5	7	8	1	—
妻の親と同居	310	50	46	20	104	33	13	11	1	—	2	—	—
夫・妻両方の親と同居	4	1	1	1	—	—	—	—	—	—	—	—	—
別居	3611	964	374	367	48	990	156	294	91	29	26	7	4
敷地内別居	216	39	29	21	10	54	25	17	3	2	—	—	—
近居	839	215	87	83	7	226	41	88	20	6	8	3	—
遠居	2471	699	246	254	30	688	85	185	67	18	14	4	4
その他	1090	187	137	138	29	153	124	30	57	12	16	9	1
不詳	142	21	8	9	4	9	10	4	1	1	1	1	—

表68 有配偶女子年齢，地域，末子年齢，夫妻就業状態組み合わせ，親との同居・非同居，第二子の出産時の第一子の世話の優先順位別有配偶女子数（つづき）

年齢別	優先順位 1										
	子供を介した人	職場以外の友人	地域のボランティア	保育所	家でしてくれる人 家政婦など有	有料施設 の一時預	病院	保健所	オナド テレヒ 雑誌・ 書籍	ろがない 相談する ところ	不詳
年齢別	3	2	-	60	29	3	2	1	-	7	513
24歳	-	-	-	1	-	-	-	-	-	1	3
25~29歳	-	-	-	6	-	-	-	-	-	1	17
30~34歳	-	-	-	8	1	-	-	-	-	1	20
35~39歳	1	-	-	16	-	-	-	-	-	-	27
40~44歳	-	-	-	7	-	2	1	1	-	-	58
45~49歳	1	-	-	6	3	-	1	-	-	-	68
50~54歳	-	1	-	10	2	1	-	-	-	1	77
55~59歳	-	-	-	4	9	-	-	-	-	2	79
60~64歳	1	-	-	2	4	-	-	-	-	-	59
65~69歳	-	1	-	-	5	-	-	-	-	2	48
70~74歳	-	-	-	-	1	-	-	-	-	-	40
75歳以上	-	-	-	-	3	-	-	-	-	-	17

DID, NON-DID再区分別	3	2	-	60	29	3	2	1	-	7	513
非人口集中地区	2	-	-	20	8	-	-	-	-	2	220
人口集中地区	1	-	-	40	21	3	2	1	-	5	293
10万人未満	1	2	-	18	5	-	-	1	-	1	58
20万人未満	-	-	-	4	2	-	-	-	-	-	38
50万人未満	-	-	-	6	4	1	2	-	-	1	62
100万人未満	-	1	-	2	5	-	-	-	-	1	19
200万人未満	-	-	-	5	2	1	-	-	-	-	40
200万人以上	-	1	-	5	3	1	-	-	-	2	76

末子年齢による区分別	3	2	-	60	29	3	2	1	-	7	513
子供と同居していない	1	2	-	4	18	-	-	-	-	1	137
18歳以上の子供と同居	-	-	-	13	8	1	-	-	-	4	129
18歳未満の子供を持つ（同居）	-	-	-	8	2	1	1	-	-	-	46
12歳未満の子供を持つ（同居）	-	-	-	13	-	1	-	-	-	-	18
6歳未満の子供を持つ（同居未就学児）	1	-	-	7	1	-	-	-	-	-	15
3歳未満の子供を持つ	-	-	-	13	-	-	-	1	-	1	6
1歳未満の子供を持つ	-	-	-	1	-	-	-	-	-	-	2
6歳未満2人	-	-	-	11	-	-	-	-	-	-	9
3歳未満2人	-	-	-	2	-	-	-	-	-	-	-
子供なし	-	-	-	-	-	-	-	-	-	-	-
不詳	-	-	-	1	-	-	1	-	-	-	160

夫妻就業状態組み合わせ別	3	2	-	60	29	3	2	1	-	7	513
夫常勤・妻常勤	2	-	-	21	3	1	-	-	-	-	46
夫常勤・妻パート	-	-	-	12	-	-	-	-	-	-	37
夫常勤・妻自営・家族従業	-	-	-	1	-	-	-	-	-	-	7
夫常勤・妻専業主婦	-	1	-	6	5	-	-	-	-	3	65
夫常勤以外・妻有職	-	1	-	7	6	1	-	-	-	-	109
夫常勤以外・妻専業主婦	1	-	-	6	5	-	-	-	-	2	72
その他	-	-	-	2	1	-	-	-	-	1	24
不詳	-	-	-	5	9	1	2	1	-	1	153

同居・非同居別	3	2	-	60	29	3	2	1	-	7	513
同居	1	-	-	13	2	-	1	-	-	-	72
夫の親と同居	-	-	-	10	2	-	-	-	-	-	48
妻の親と同居	1	-	-	3	-	-	1	-	-	-	24
夫・妻両方の親と同居	-	-	-	-	-	-	-	-	-	-	-
別居	1	-	-	44	11	3	1	1	-	3	197
敷地内別居	-	-	-	3	-	-	-	-	-	1	12
近居	-	-	-	10	4	-	-	-	-	1	40
遠居	1	-	-	30	7	3	1	1	-	1	133
その他	1	2	-	3	14	-	-	-	-	4	173
不詳	-	-	-	-	2	-	-	-	-	-	71

表68 有配偶女子年齢、地域、末子年齢、夫妻就業状態組み合わせ、親との同居・非同居、第二子の出産時の第一子の世話の優先順位別有配偶女子数(つづき)

年齢別	合計	優先順位 2										
		経験がない	妻	夫	同居の親	別居の親	同居の親	別居の親	妻の姉妹	夫の姉妹	その他の親族	近所の人
6083	—	78	842	58	332	214	212	289	89	58	57	9
24歳	119	—	1	3	—	—	3	1	—	—	—	—
25~29歳	461	—	3	40	3	15	9	9	—	—	—	—
30~34歳	726	—	12	124	5	47	26	31	7	5	2	—
35~39歳	787	—	17	144	10	82	36	41	8	5	9	—
40~44歳	1019	—	13	149	11	82	41	36	14	5	6	2
45~49歳	830	—	7	137	11	55	28	32	16	6	10	—
50~54歳	720	—	9	97	8	38	24	28	17	6	14	1
55~59歳	552	—	8	65	5	22	28	13	12	6	5	3
60~64歳	428	—	5	52	4	9	12	10	11	10	3	1
65~69歳	246	—	2	23	—	11	8	4	2	3	4	—
70~74歳	132	—	1	5	1	4	—	1	1	1	1	—
75歳以上	63	—	—	3	—	1	2	1	—	2	2	—

DID, NON-DID再区分別	合計	経験がない	妻	夫	同居の親	別居の親	同居の親	別居の親	妻の姉妹	夫の姉妹	その他の親族	近所の人	友人の同僚
6083	—	78	842	58	332	214	212	289	89	58	57	9	
非人口集中地区	2134	—	35	321	18	138	102	70	79	41	29	6	2
人口集中地区	3949	—	43	521	40	194	112	142	210	48	29	51	7
10万人未満	989	—	10	127	9	50	34	35	51	10	7	12	2
20万人未満	457	—	9	72	4	25	15	13	29	12	2	8	—
30万人未満	922	—	11	117	10	50	27	42	42	8	5	11	2
40万人未満	267	—	2	41	3	10	7	8	10	4	—	4	—
50万人未満	536	—	3	65	4	27	10	18	37	8	9	5	1
60万人以上	778	—	8	99	10	32	19	26	41	6	6	11	2

末子年齢による区分別	合計	経験がない	妻	夫	同居の親	別居の親	同居の親	別居の親	妻の姉妹	夫の姉妹	その他の親族	近所の人	友人の同僚
6083	—	78	842	58	332	214	212	289	89	58	57	9	
子供と同居していない	1036	—	9	119	6	45	37	29	37	16	15	18	3
18歳以上の子供と同居	1353	—	23	196	18	70	49	45	82	34	14	15	2
18歳未満の子供を持つ(同居)	952	—	8	157	5	75	45	38	54	19	11	11	4
12歳未満の子供を持つ(同居)	831	—	15	151	12	60	45	37	47	13	11	9	—
6歳未満の子供を持つ(同居未就学児)	488	—	12	93	11	35	22	22	32	4	3	1	—
3歳未満の子供を持つ	477	—	7	73	5	30	10	24	24	3	3	1	—
1歳未満の子供を持つ	219	—	2	35	—	11	2	11	12	—	1	1	—
6歳未満2人	372	—	7	97	4	27	16	32	34	4	5	1	—
3歳未満2人	69	—	2	21	1	6	1	8	8	—	1	—	—
子供なし	486	—	—	7	—	3	1	3	—	—	—	1	—
不詳	241	—	2	11	1	3	3	1	—	—	—	—	—

夫妻就業状態組み合わせ別	合計	経験がない	妻	夫	同居の親	別居の親	同居の親	別居の親	妻の姉妹	夫の姉妹	その他の親族	近所の人	友人の同僚
6083	—	78	842	58	332	214	212	289	89	58	57	9	
夫常勤・妻常勤	795	—	11	117	7	40	31	17	27	13	8	4	2
夫常勤・妻パート	762	—	8	123	6	51	30	33	42	6	6	11	—
夫常勤・妻自営・家族従業	87	—	—	18	4	7	1	2	5	—	2	2	1
夫常勤・妻専業主婦	1624	—	20	224	13	91	39	79	107	18	10	13	—
夫常勤以外・妻有職	915	—	15	133	12	48	50	23	49	19	13	6	1
夫常勤以外・妻専業主婦	695	—	9	95	6	27	26	21	30	16	9	5	2
その他	203	—	3	23	2	15	10	7	6	3	3	3	—
不詳	1002	—	12	109	8	53	27	30	23	14	7	13	3

同居・非同居別	合計	経験がない	妻	夫	同居の親	別居の親	同居の親	別居の親	妻の姉妹	夫の姉妹	その他の親族	近所の人	友人の同僚
6083	—	78	842	58	332	214	212	289	89	58	57	9	
同居	1240	—	19	229	34	54	117	16	45	22	17	7	—
夫の親と同居	925	—	15	181	6	48	110	13	29	20	10	4	—
妻の親と同居	310	—	4	47	28	6	3	16	2	7	3	—	
夫・妻両方の親と同居	4	—	—	1	—	—	—	—	—	—	—	—	—
非同居	3611	—	48	491	17	237	65	164	207	44	27	33	6
敷地内別居	216	—	5	34	5	16	8	8	10	3	2	2	1
近隣の別居	839	—	11	124	2	74	13	55	45	10	6	6	1
遠くの別居	2471	—	32	325	10	141	43	96	148	31	18	22	4
その他	1090	—	11	111	7	38	30	31	37	22	14	17	3
不詳	142	—	—	11	—	3	2	1	—	1	—	—	—

表68 有配偶女子年齢，地域，末子年齢，夫妻就業状態組み合わせ，親との同居・非同居，第二子の出産時の第一子の世話の優先順位別有配偶女子数（つづき）

年齢別	優先順位 2											
	子供を介した人	職場以外の友人	地域のボランティア	保育所	家で話せる人	有料施設一時預	病院	保健所	テレビ・雑誌・書物	その他	相談しない	不詳
年齢別	6	8	—	51	24	1	1	3	—	—	—	3751
～24歳	—	—	—	—	—	—	—	1	—	—	—	110
25～29歳	—	—	—	2	—	—	—	—	—	—	—	362
30～34歳	1	2	—	4	—	—	—	—	—	—	—	417
35～39歳	2	1	—	8	2	—	—	1	—	—	—	418
40～44歳	1	2	—	15	6	1	—	—	—	—	—	568
45～49歳	—	—	—	8	1	—	—	—	—	—	—	475
50～54歳	—	2	—	9	2	—	—	—	—	—	—	426
55～59歳	—	—	—	3	5	—	—	—	—	—	—	352
60～64歳	2	—	—	2	4	—	—	1	—	—	—	288
65～69歳	—	—	—	—	1	—	—	—	—	—	—	177
70～74歳	—	—	—	—	2	—	—	—	—	—	—	110
75歳以上	—	1	—	—	1	—	1	—	—	—	—	48

DID, NON-DID再区分別	6	8	—	51	24	1	1	3	—	—	—	3751
非人口集中地区	1	3	—	21	7	1	—	1	—	—	—	1259
人口集中地区	5	5	—	30	17	—	1	2	—	—	—	2492
10万人未満	2	—	—	12	4	—	—	—	—	—	—	624
20万人未満	—	1	—	1	3	—	—	—	—	—	—	263
50万人未満	1	2	—	3	4	—	—	—	—	—	—	587
100万人未満	1	—	—	4	—	—	—	2	—	—	—	171
200万人未満	—	2	—	4	—	—	—	—	—	—	—	343
200万人以上	1	—	—	6	6	—	1	—	—	—	—	504

末子年齢による区分別	6	8	—	51	24	1	1	3	—	—	—	3751
子供と同居していない	2	1	—	2	9	—	—	1	—	—	—	687
18歳以上の子供と同居	—	2	—	12	6	—	1	—	—	—	—	784
18歳未満の子供を持つ（同居）	1	1	—	14	3	—	—	—	—	—	—	506
12歳未満の子供を持つ（同居）	1	3	—	14	3	1	—	—	—	—	—	409
6歳未満の子供を持つ（同居未就学児）	2	—	—	3	2	—	—	—	—	—	—	246
3歳未満の子供を持つ	—	1	—	4	1	—	—	1	—	—	—	290
1歳未満の子供を持つ	—	—	—	1	—	—	—	—	—	—	—	143
6歳未満2人	—	1	—	6	1	—	—	—	—	—	—	137
3歳未満2人	—	—	—	—	—	—	—	—	—	—	—	21
子供なし	—	—	—	—	—	—	—	—	—	—	—	471
不詳	—	—	—	1	—	—	—	1	—	—	—	215

夫妻就業状態組み合わせ別	6	8	—	51	24	1	1	3	—	—	—	3751
大常勤・妻常勤	—	1	—	17	1	—	—	—	—	—	—	499
大常勤・妻パート	1	—	—	8	1	—	—	—	—	—	—	435
大常勤・妻自営・家族従業	—	1	—	—	—	1	—	—	—	—	—	44
大常勤・妻専業主婦	1	1	—	4	7	—	—	—	—	—	—	996
大常勤以外・妻有職	—	3	—	7	3	—	1	1	—	—	—	531
大常勤以外・妻専業主婦	3	1	—	5	6	—	—	—	—	—	—	434
その他	—	1	—	2	1	—	—	—	—	—	—	125
不詳	1	1	—	8	5	—	—	1	—	—	—	687

同居・非同居別	6	8	—	51	24	1	1	3	—	—	—	3751
同居	2	1	—	12	6	—	—	2	—	—	—	657
夫の親と同居	2	—	—	10	4	—	—	1	—	—	—	473
妻の親と同居	—	1	—	2	2	—	—	1	—	—	—	182
夫・妻両方の親と同居	—	—	—	—	—	—	—	—	—	—	—	2
別居	2	6	—	33	9	—	—	1	—	—	—	2221
敷地内別居	—	—	—	—	—	—	—	—	—	—	—	122
近居	—	1	—	7	2	—	—	1	—	—	—	481
遠居	2	5	—	23	7	—	—	—	—	—	—	1564
その他	2	1	—	6	9	1	1	—	—	—	—	749
不詳	—	—	—	—	—	—	—	—	—	—	—	124

表69 有配偶女子年齢、地域、末子年齢、夫妻就業状態組み合わせ、親との同居・非同居、妻が病気のときの子供の世話の優先順位別有配偶女子数

年齢別	合計	優先順位 1											友人の同僚・職場の同僚
		経験がない	妻	夫	同居している	別居している	同居している	別居している	妻の姉妹	夫の姉妹	その他の親族	近所の人	
年齢別	6083	1264	73	2133	215	696	612	147	101	25	25	34	—
24歳以下	119	62	5	18	—	15	6	5	—	—	—	—	—
25~29歳	461	207	12	118	8	44	26	12	1	—	—	—	—
30~34歳	726	177	15	262	26	106	74	20	4	—	—	1	—
35~39歳	787	145	14	313	29	106	82	23	13	—	2	12	—
40~44歳	1019	173	12	415	32	124	115	32	18	6	7	3	—
45~49歳	830	162	4	309	35	98	82	18	10	3	—	9	—
50~54歳	720	132	4	247	28	76	79	18	11	2	3	3	—
55~59歳	552	82	4	132	15	57	56	11	11	4	4	1	—
60~64歳	428	69	2	129	18	41	55	5	14	6	1	3	—
65~69歳	246	32	—	78	14	16	19	3	13	1	3	—	—
70~74歳	132	15	—	34	6	9	11	—	5	—	2	1	—
75歳以上	63	8	—	18	4	4	7	—	1	—	—	—	—

DID, NON-DID再区別	6083	1264	73	2133	215	696	612	147	101	25	25	34	—
非人口集中地区	2134	371	18	683	104	210	336	46	40	8	9	6	—
人口集中地区	3949	893	55	1450	111	486	276	101	61	17	16	28	—
10万人未満	989	204	14	369	33	130	83	25	14	3	8	8	—
20万人未満	457	98	8	169	18	46	39	15	5	1	1	2	—
50万人未満	322	221	15	325	19	104	65	33	12	6	3	9	—
100万人未満	267	54	3	96	9	42	18	3	3	3	2	1	—
200万人未満	536	119	6	206	14	74	29	12	6	1	2	1	—
200万人以上	778	197	9	285	18	90	42	13	15	3	—	7	—

末子年齢による区別	6083	1264	73	2133	215	696	612	147	101	25	25	34	—
子供と同居していない	1036	121	5	339	45	107	127	13	40	4	7	6	—
18歳以上の子供と同居	1353	214	8	498	55	154	145	34	23	12	5	10	—
18歳未満の子供を持つ(同居)	952	133	8	413	37	113	119	26	16	5	5	6	—
12歳未満の子供を持つ(同居)	831	115	15	369	34	111	94	27	8	3	4	9	—
6歳未満の子供を持つ(同居未就学児)	488	55	13	209	16	85	50	17	8	2	2	2	—
3歳未満の子供を持つ	477	91	16	175	16	77	53	23	4	1	1	1	—
1歳未満の子供を持つ	219	62	5	78	5	31	18	5	1	—	—	—	—
6歳未満2人	372	52	10	146	16	71	39	15	5	—	—	—	—
3歳未満2人	69	10	5	26	3	8	11	2	—	—	—	—	—
子供なし	486	453	1	25	2	4	—	1	—	—	—	—	—
不詳	241	20	2	27	5	14	6	1	1	—	1	—	—

夫妻就業状態組み合わせ別	6083	1264	73	2133	215	696	612	147	101	25	25	34	—
大常勤・妻常勤	795	198	4	225	51	86	135	20	12	1	2	1	—
大常勤・妻パート	762	158	12	325	18	78	62	20	8	5	3	8	—
大常勤・妻自営・家族従業	87	25	—	24	4	13	9	1	—	—	—	—	—
大常勤・妻専業主婦	1624	351	32	637	46	237	118	42	25	5	5	9	—
大常勤以外・妻有職	915	178	8	290	23	97	123	17	17	4	2	7	—
大常勤以外・妻専業主婦	695	127	5	262	28	68	59	21	9	4	3	3	—
その他	203	32	1	64	10	26	23	5	5	2	—	—	—
不詳	1002	195	11	306	35	91	83	21	24	4	9	5	—

同居・非同居別	6083	1264	73	2133	215	696	612	147	101	25	25	34	—
同居	1240	216	6	302	134	62	376	10	12	3	4	1	—
夫の親と同居	925	166	2	232	14	46	363	9	7	2	3	1	—
妻の親と同居	310	49	4	68	120	16	12	1	5	1	—	—	—
夫、妻両方の親と同居	4	—	—	2	—	—	—	—	—	—	—	—	—
別居	3611	876	59	1422	36	543	128	120	49	14	12	28	—
敷地内別居	216	32	6	64	11	30	28	23	1	—	—	—	—
近隣の別居	839	203	12	303	3	161	26	40	12	4	1	1	—
遠くの別居	2471	631	41	1018	21	344	68	54	35	10	10	27	—
その他	1090	160	6	382	41	88	98	15	38	7	9	5	—
不詳	142	12	2	27	4	3	10	2	2	1	—	—	—

表69 有配偶女子年齢，地域，末子年齢，夫妻就業状態組み合わせ，親との同居・非同居，妻が病気のときの子供の世話の優先順位別有配偶女子数（つづき）

年齢別	優先順位 1										不詳	
	子供を介した人	職場以外の友人	地域のボランティア	保育所	家でできる人	有料施設	病院	保健所	テレビ・雑誌・	オナド		相談するところ
年齢別	2	2	-	16	25	2	1	-	-	-	20	690
24歳	-	-	-	-	-	-	-	-	-	-	1	7
25歳	-	-	-	3	-	-	-	-	-	-	25	25
30歳	1	1	-	2	1	-	-	-	-	-	31	31
35歳	-	-	-	4	2	-	-	-	-	-	38	38
40歳	-	-	-	1	2	1	-	-	-	-	76	76
45歳	1	-	-	4	3	-	-	-	-	-	89	89
50歳	-	1	-	2	4	1	-	-	-	-	107	107
55歳	-	-	-	-	5	-	-	-	-	-	108	108
60歳	-	-	-	-	4	-	-	-	-	-	79	79
65歳	-	-	-	-	3	-	-	-	-	-	63	63
70歳	-	-	-	-	-	-	1	-	-	-	47	47
75歳以上	-	-	-	-	1	-	-	-	-	-	20	20

DID, NON-DID再区別	2	2	-	16	25	2	1	-	-	20	690
非人口集中地区	1	-	-	5	5	2	-	-	-	8	282
人口集中地区	1	2	-	11	20	-	1	-	-	12	408
10万人未満	-	1	-	6	4	-	1	-	-	2	84
20万人未満	-	-	-	3	2	-	-	-	-	2	51
50万人未満	1	-	-	-	6	-	-	-	-	3	97
100万人未満	-	-	-	2	4	-	-	-	-	2	26
200万人以上	-	1	-	-	3	-	-	-	-	2	55
200万人以上	-	-	-	-	1	-	-	-	-	3	95

末子年齢による区別	2	2	-	16	25	2	1	-	-	20	690
子供と同居していない	-	-	-	2	11	-	1	-	-	3	205
18歳以上の子供と同居	-	1	-	3	7	-	-	-	-	5	179
18歳未満の子供を持つ(同居)	-	-	-	1	4	1	-	-	-	2	63
18歳未満の子供を持つ(同居)	1	-	-	2	1	1	-	-	-	5	32
6歳未満の子供を持つ(同居未就学児)	1	-	-	5	-	-	-	-	-	2	23
3歳未満の子供を持つ	-	1	-	2	2	-	-	-	-	2	12
1歳未満の子供を持つ	-	-	-	1	1	-	-	-	-	1	12
6歳未満2人	1	-	-	3	-	-	-	-	-	1	13
3歳未満2人	-	-	-	1	1	-	-	-	-	1	2
子供なし	-	-	-	-	-	-	-	-	-	-	-
不詳	-	-	-	-	-	-	-	-	-	-	164

夫妻就業状態組み合わせ別	2	2	-	16	25	2	1	-	-	20	690
夫常勤・妻常勤	1	-	-	3	2	-	-	-	-	-	54
夫常勤・妻パート	-	1	-	3	1	1	-	-	-	3	56
夫常勤・妻自営・家族従業	-	-	-	-	-	-	-	-	-	-	8
夫常勤・妻専業主婦	1	-	-	4	5	-	-	-	-	9	98
夫常勤以外・妻有職	-	1	-	1	6	1	-	-	-	2	138
夫常勤以外・妻専業主婦	-	-	-	1	4	-	-	-	-	2	99
夫その他	-	-	-	1	-	-	-	-	-	1	33
不詳	-	-	-	3	7	-	1	-	-	3	204

同居・非同居別	2	2	-	16	25	2	1	-	-	20	690
同居	1	-	-	3	5	-	-	-	-	1	104
夫の親と同居	-	-	-	3	4	-	-	-	-	-	74
妻の親と同居	1	-	-	-	1	-	-	-	-	1	30
夫・妻両方の親と同居	-	-	-	-	-	-	-	-	-	-	-
別居	1	2	-	10	9	2	-	-	-	14	286
敷地内別居	-	-	-	-	-	-	-	-	-	1	20
近居	-	-	-	-	5	1	-	-	-	2	61
遠居	1	2	-	4	4	1	-	-	-	11	188
その他	-	-	-	3	11	-	1	-	-	5	221
不詳	-	-	-	-	-	-	-	-	-	-	79

表69 有配偶女子年齢，地域，末子年齢，夫妻就業状態組み合わせ，親との同居・非同居，妻が病気のときの子供の世話の優先順位別有配偶女子数（つづき）

	合計	優先順位 2											
		経験がない	妻	夫	同居の親	別居の親	同居の親	別居の親	妻の姉妹	夫の姉妹	その他の親族	近所の人	友人の同僚・
年齢別	6083	—	18	697	52	490	251	232	211	77	41	100	8
～24歳	119	—	1	12	1	3	2	7	2	—	1	—	—
25～29歳	461	—	1	48	4	41	18	25	4	—	1	—	—
30～34歳	726	—	2	129	8	80	28	42	23	5	6	9	—
35～39歳	787	—	2	115	5	92	47	45	29	5	4	11	2
40～44歳	1019	—	4	132	12	104	44	40	37	12	8	13	—
45～49歳	830	—	2	85	10	73	25	31	30	13	2	21	1
50～54歳	720	—	—	73	3	43	30	23	27	12	8	15	—
55～59歳	552	—	2	45	4	26	23	6	30	11	5	14	2
60～64歳	428	—	2	32	2	13	17	9	13	9	3	7	1
65～69歳	246	—	2	16	2	12	13	3	9	5	1	4	—
70～74歳	132	—	—	6	—	1	1	—	5	2	1	2	—
75歳以上	63	—	—	4	1	2	1	—	2	1	1	2	—

DID, NON-DID再区別	6083	—	18	697	52	490	251	232	211	77	41	100	8
非人口集中地区	2134	—	8	287	19	164	128	82	53	28	16	18	4
人口集中地区	3949	—	10	410	33	326	123	150	158	49	25	82	4
10万人未満	989	—	3	104	11	88	33	42	46	16	6	21	1
20万人未満	457	—	—	52	3	42	19	11	14	6	2	10	—
50万人未満	922	—	4	106	4	90	28	29	31	10	5	15	2
100万人未満	267	—	1	23	3	19	6	14	10	3	2	10	—
200万人未満	536	—	—	63	2	48	8	19	19	6	4	7	—
200万人以上	778	—	2	62	10	39	29	35	38	8	6	19	—

末子年齢による区別	6083	—	18	697	52	490	251	232	211	77	41	100	8
子供と同居していない	1036	—	4	91	10	48	42	24	39	16	9	19	3
18歳以上の子供と同居	1353	—	4	132	10	93	54	36	62	29	13	38	1
18歳未満の子供を持つ（同居）	952	—	2	115	8	101	39	45	33	13	6	16	3
12歳未満の子供を持つ（同居）	831	—	2	143	8	80	53	37	31	13	3	14	1
6歳未満の子供を持つ（同居未就学児）	488	—	3	81	6	68	31	37	23	2	3	6	—
3歳未満の子供を持つ	477	—	2	96	7	63	23	30	22	3	3	4	—
1歳未満の子供を持つ	219	—	1	27	3	27	5	16	8	1	3	—	—
6歳未満2人	372	—	2	78	5	43	22	20	16	1	3	2	—
3歳未満2人	69	—	1	14	1	8	3	5	3	—	—	—	—
子供なし	486	—	—	3	—	6	1	3	—	—	1	—	—
不詳	241	—	—	9	—	4	3	4	3	1	—	2	—

夫妻就業状態組み合わせ別	6083	—	18	697	52	490	251	232	211	77	41	100	8
大常勤・妻常勤	795	—	1	130	9	61	40	23	15	11	2	7	1
大常勤・妻パート	762	—	2	78	4	74	32	30	25	10	1	19	—
大常勤・妻自営・家族従業	87	—	—	11	2	5	4	2	4	—	3	1	—
大常勤・妻専業主婦	1624	—	5	211	15	171	40	77	69	15	10	32	2
大常勤以外・妻有職	915	—	1	97	6	57	66	30	34	16	9	12	—
大常勤以外・妻専業主婦	695	—	3	60	7	51	32	28	24	13	7	10	2
その他	203	—	1	30	3	16	7	9	5	4	1	—	1
不詳	1002	—	5	80	6	55	30	33	35	8	8	19	2

同居・非同居別	6083	—	18	697	52	490	251	232	211	77	41	100	8
同居	1240	—	6	260	32	60	148	18	24	10	10	6	—
夫の親と同居	926	—	4	195	3	47	143	13	15	9	7	4	—
妻の親と同居	310	—	2	65	29	13	5	5	9	1	3	1	—
夫・妻両方の親と同居	4	—	—	—	—	—	—	—	—	—	—	—	—
別居	3611	—	11	352	14	390	60	192	132	33	18	73	4
敷地内別居	216	—	—	34	5	15	22	7	8	1	3	14	—
近居	839	—	—	—	3	111	11	79	34	7	—	—	—
遠居	2471	—	10	219	5	260	25	105	87	24	13	55	3
その他	1090	—	1	82	5	36	41	22	54	31	12	21	—
不詳	142	—	—	3	1	4	2	—	1	3	1	—	—



表69 有配偶女子年齢，地域，末子年齢，夫妻就業状態組み合わせ，親との同居・非同居，妻が病気のときの子供の世話の優先順位別有配偶女子数（つづき）

	優先順位 2										不詳
	子供を介した人	職場以外の友人	地域のボランティア	保育所	家で世話をしてくれる人	有料施設	病院	保健所	テレビ・雑誌・オナジ	相談するところがない	
年齢別	25	13	—	22	15	1	2	2	—	—	3826
～24歳	—	—	—	—	—	—	—	—	—	—	90
25～29歳	2	—	—	1	—	—	—	—	—	—	312
30～34歳	3	1	—	4	—	—	—	—	—	—	386
35～39歳	6	—	—	5	—	—	—	—	—	—	415
40～44歳	5	3	—	4	4	—	—	—	—	—	597
45～49歳	4	3	—	2	—	—	—	—	—	—	528
50～54歳	2	—	—	5	—	1	—	—	—	—	477
55～59歳	1	—	—	4	2	—	—	—	—	—	377
60～64歳	1	—	—	—	5	—	1	2	—	—	311
65～69歳	1	—	—	—	1	—	—	—	—	—	177
70～74歳	—	—	—	—	1	—	—	—	—	—	109
75歳以上	—	1	—	—	—	—	1	—	—	—	47
DID, NON-DID再区分別	25	13	—	22	15	1	2	2	—	—	3826
非人口集中地区	4	8	—	6	2	—	—	1	—	—	1306
人口集中地区	21	5	—	16	13	1	2	1	—	—	2520
10万人未満	4	2	—	2	4	—	1	—	—	—	605
20万人未満	4	1	—	2	2	—	—	—	—	—	289
50万人未満	2	1	—	—	4	—	—	—	—	—	591
100万人未満	1	—	—	2	1	—	—	1	—	—	171
200万人未満	3	—	—	3	—	—	—	—	—	—	353
200万人以上	7	1	—	7	2	1	1	—	—	—	511
末子年齢による区分別	25	13	—	22	15	1	2	2	—	—	3826
子供と同居していない	3	1	—	2	5	—	—	2	—	—	720
18歳以上の子供と同居	4	1	—	4	3	1	2	—	—	—	864
18歳未満の子供を持つ（同居）	3	2	—	5	1	—	—	—	—	—	560
12歳未満の子供を持つ（同居）	6	7	—	7	3	—	—	—	—	—	423
6歳未満の子供を持つ（同居未就学児）	4	1	—	3	1	—	—	—	—	—	219
3歳未満の子供を持つ	2	—	—	1	1	—	—	—	—	—	231
1歳未満の子供を持つ	2	—	—	—	—	—	—	—	—	—	126
6歳未満2人	2	—	—	2	1	—	—	—	—	—	175
3歳未満2人	1	—	—	—	—	—	—	—	—	—	33
子供なし	—	—	—	—	—	—	—	—	—	—	471
不詳	1	1	—	—	1	—	—	—	—	—	212
夫妻就業状態組み合わせ別	25	13	—	22	15	1	2	2	—	—	3826
夫常勤・妻常勤	1	3	—	10	—	—	—	—	—	—	481
夫常勤・妻パート	3	3	—	5	1	—	—	—	—	—	475
夫常勤・妻自営・家族従業	1	—	—	—	—	—	—	—	—	—	54
夫常勤・妻専業主婦	12	2	—	1	6	1	—	—	—	—	955
夫常勤以外・妻有職	1	2	—	2	2	—	1	1	—	—	578
夫常勤以外・妻専業主婦	1	3	—	—	3	—	1	—	—	—	450
その他	1	—	—	1	1	—	—	—	—	—	123
不詳	5	—	—	3	2	—	—	1	—	—	710
同居・非同居別	25	13	—	22	15	1	2	2	—	—	3826
同居	3	1	—	2	3	—	—	—	—	—	657
夫の親と同居	3	1	—	2	2	—	—	—	—	—	478
妻の親と同居	—	—	—	—	1	—	—	—	—	—	176
夫・妻両方の親と同居	—	—	—	—	—	—	—	—	—	—	3
別居	20	11	—	20	8	1	—	2	—	—	2270
敷地内別居	—	1	—	—	—	—	—	1	—	—	120
近居	1	—	—	—	—	—	—	1	—	—	476
遠居	19	10	—	16	7	1	—	—	—	—	1612
その他	2	1	—	—	4	—	—	—	—	—	772
不詳	—	—	—	—	—	—	—	—	—	—	127

表70 有配偶女子年齢，地域，末子年齢，夫妻就業状態組み合わせ，親との同居・非同居，妻が家族の看護をしているときの子供の世話の優先順位別有配偶女子数

年齢別	合計	優先順位 1											
		経験がない	妻	夫	同居の親	別居の親	同居の親	別居の親	妻の姉妹	夫の姉妹	その他の親族	近所の人	友人の同僚・職場の同僚
24歳以下	6083	2190	48	1628	95	392	296	95	135	45	36	35	3
25~29歳	119	78	—	16	—	7	4	3	—	—	—	—	—
30~34歳	461	290	6	67	2	25	8	7	3	2	—	—	—
35~39歳	726	353	3	143	19	63	38	22	10	2	1	1	—
40~44歳	787	309	6	220	10	65	44	20	3	3	4	4	—
45~49歳	1019	355	5	323	14	77	43	18	19	4	8	5	1
50~54歳	830	275	4	247	16	49	34	8	26	9	9	8	—
55~59歳	720	201	13	231	9	34	38	10	15	10	6	8	—
60~64歳	552	135	9	166	5	26	31	4	13	5	4	4	1
65~69歳	428	104	—	115	5	23	32	2	17	9	4	1	1
70~74歳	246	57	1	52	8	13	16	1	11	1	—	2	—
75歳以上	132	24	1	32	4	5	6	—	—	—	3	—	—
	63	9	—	16	3	5	2	—	—	—	—	—	—

DID, NON-DID再区分別	6083	2190	48	1628	95	392	296	95	135	45	36	35	3
非人口集中地区	2134	654	15	593	43	147	159	24	53	20	12	12	—
人口集中地区	3949	1536	33	1035	52	245	137	71	82	25	24	23	3
10万人未満	989	377	7	266	19	62	41	23	24	3	3	5	1
20万人未満	457	157	3	130	6	28	19	9	10	3	9	1	—
50万人未満	922	381	7	241	8	49	26	16	14	10	7	8	—
100万人未満	267	101	4	70	3	19	6	6	10	1	1	1	—
200万人未満	536	197	5	144	7	37	22	8	11	2	2	3	2
200万人以上	778	323	7	184	9	50	23	9	13	6	3	5	—

末子年齢による区分別	6083	2190	48	1628	95	392	296	95	135	45	36	35	3
子供と同居していない	1036	211	10	298	20	51	71	5	42	11	12	8	—
18歳以上の子供と同居	1353	381	14	420	20	83	76	20	26	17	6	13	2
18歳未満の子供を持つ(同居)	952	302	6	322	17	66	43	14	29	6	8	5	—
12歳未満の子供を持つ(同居)	831	301	6	277	11	63	46	13	18	2	3	8	1
6歳未満の子供を持つ(同居未就学児)	488	177	1	140	8	50	24	17	7	—	4	1	—
3歳未満の子供を持つ	477	222	6	85	8	52	24	14	10	4	2	—	—
1歳未満の子供を持つ	219	117	2	41	4	15	8	9	1	1	—	—	—
6歳未満2人	372	159	5	75	9	38	19	16	6	3	1	—	—
3歳未満2人	69	31	2	10	2	7	4	7	1	1	—	—	—
子供なし	486	455	—	20	2	5	1	2	1	—	—	—	—
不詳	241	24	3	25	5	7	3	1	1	4	1	—	—

夫妻就業状態組み合わせ別	6083	2190	48	1628	95	392	296	95	135	45	36	35	3
夫常勤・妻常勤	795	317	3	189	18	55	67	9	16	6	6	2	—
夫常勤・妻パート	762	293	5	233	8	40	32	15	14	9	2	10	—
夫常勤・妻自営・家族従業	87	35	1	26	1	6	3	1	1	1	1	2	—
夫常勤・妻専業主婦	1624	717	16	403	26	115	48	36	38	5	6	7	—
夫常勤以外・妻有職	915	282	7	261	10	54	65	13	18	6	3	4	1
夫常勤以外・妻専業主婦	695	214	6	200	14	43	29	11	15	7	9	3	2
その他	203	53	1	50	5	27	11	—	7	1	—	—	—
不詳	1002	279	9	266	13	52	41	10	26	10	9	7	—

同居・非同居別	6083	2190	48	1628	95	392	296	95	135	45	36	35	3
同居	1240	379	5	326	65	62	183	4	24	7	7	1	—
夫の親と同居	926	289	5	245	7	51	176	1	11	7	5	1	—
妻の親と同居	310	89	—	80	58	11	7	3	12	—	1	—	—
夫・妻両方の親と同居	4	1	—	1	—	—	—	—	1	—	—	—	—
別居	3611	1531	32	962	12	275	56	86	75	25	16	27	1
敷地内別居	216	81	4	49	6	17	13	9	2	—	—	2	—
近居	839	341	6	223	3	94	10	27	17	7	4	2	1
遠居	2471	1084	22	667	3	159	29	48	21	17	12	23	—
その他	1090	267	10	318	17	47	51	3	34	12	13	7	—
不詳	142	13	1	22	1	8	6	2	2	1	—	—	2

表70 有配偶女子年齢，地域，末子年齢，夫妻就業状態組み合わせ，親との同居・非同居，妻が家族の看護をしているときの子供の世話の優先順位別有配偶女子数（つづき）

年齢別	優先順位 1										
	子供を介した人	職場以外の友人	地域のボランティア	保育所	家で世話をしてくれる人	有料施設	病院	保健所	テレビ・雑誌・オナド	相談するところ	不詳
年齢別	10	5	—	36	16	3	1	1	—	22	991
～24歳	—	—	—	—	—	—	—	—	—	1	10
25～29歳	—	—	—	3	—	—	—	—	—	1	45
30～34歳	1	1	—	6	1	—	—	—	—	2	60
35～39歳	2	—	—	6	2	—	—	—	—	3	69
40～44歳	2	1	—	6	2	2	—	—	—	2	131
45～49歳	5	—	—	6	1	—	1	—	—	2	136
50～54歳	—	2	—	3	1	1	—	—	—	1	139
55～59歳	—	—	—	4	3	—	—	—	—	2	138
60～64歳	—	—	—	2	3	—	—	—	—	4	106
65～69歳	—	1	—	—	1	—	—	—	—	3	80
70～74歳	—	—	—	—	1	—	—	—	—	1	52
75歳以上	—	—	—	—	1	—	—	—	—	—	25

DID, NON-DID再区分別	10	5	—	36	16	3	1	1	—	22	991
非人口集中地区	2	1	—	12	2	1	—	—	—	5	379
人口集中地区	8	4	—	24	14	2	1	1	—	17	612
10万人未満	1	2	—	10	3	1	—	1	—	2	132
20万人未満	3	—	—	1	2	—	—	—	—	2	80
50万人未満	1	—	—	3	2	—	1	—	—	3	145
100万人未満	1	2	—	2	1	—	—	—	—	1	39
200万人未満	—	—	—	6	1	—	—	—	—	5	84
200万人以上	2	—	—	2	5	1	—	—	—	4	132

末子年齢による区分別	10	5	—	36	16	3	1	1	—	22	991
子供と同居していない	—	2	—	3	6	—	—	—	—	5	281
18歳以上の子供と同居	2	1	—	8	5	1	—	—	—	8	250
18歳未満の子供を持つ（同居）	3	—	—	7	1	1	1	—	—	3	116
12歳未満の子供を持つ（同居）	2	—	—	5	2	1	—	1	—	1	73
6歳未満の子供を持つ（同居未就学児）	1	—	—	9	1	—	—	—	—	3	45
3歳未満の子供を持つ	1	1	—	4	1	—	—	—	—	1	42
1歳未満の子供を持つ	1	—	—	—	—	—	—	—	—	1	19
6歳未満2人	2	—	—	4	—	—	—	—	—	2	32
3歳未満2人	—	—	—	—	—	—	—	—	—	—	4
子供なし	—	—	—	—	—	—	—	—	—	—	—
不詳	—	1	—	—	1	—	—	—	—	—	165

夫妻就業状態組み合わせ別	10	5	—	36	16	3	1	1	—	22	991
夫常勤・妻常勤	1	—	—	7	2	—	—	—	—	—	97
夫常勤・妻パート	2	1	—	5	—	—	—	—	—	1	92
夫常勤・妻自営・家族従業	—	—	—	—	—	—	—	—	—	—	9
夫常勤・妻専業主婦	5	1	—	12	4	1	—	1	—	7	176
夫常勤以外・妻有職	—	2	—	4	4	1	—	—	—	3	177
夫常勤以外・妻専業主婦	1	—	—	4	2	—	—	—	—	3	132
その他	—	—	—	3	—	1	—	—	—	2	42
不詳	1	1	—	1	4	—	1	—	—	6	266

同居・非同居別	10	5	—	36	16	3	1	1	—	22	991
同居	3	—	—	5	3	—	—	—	—	1	165
夫の親と同居	3	—	—	4	3	—	—	—	—	—	118
妻の親と同居	—	—	—	1	—	—	—	—	—	1	47
夫・妻両方の親と同居	—	—	—	—	—	—	—	—	—	—	—
別居	7	2	—	28	5	3	1	—	—	13	454
数地内別居	—	—	—	1	1	—	—	—	—	1	28
近居	1	—	—	7	1	—	—	—	—	2	90
遠居	6	2	—	19	3	3	1	—	—	9	314
その他	—	2	—	3	8	—	—	1	—	7	288
不詳	—	1	—	—	—	—	—	—	—	1	84

表70 有配偶女子年齢，地域，末子年齢，夫妻就業状態組み合わせ，親との同居・非同居，妻が家族の看護をしているときの子供の世話の優先順位別有配偶女子数（つづき）

年齢別	合計	優先順位 2											友人の同僚・職場の同僚
		経験がない	妻	夫	同居の親	別居の親	同居の親	別居の親	妻の姉妹	夫の姉妹	その他の親族	近所の人	
24歳以下	6083	—	12	276	23	253	139	136	183	96	55	100	8
25～29歳	119	—	1	5	—	2	2	4	1	—	2	—	—
30～34歳	461	—	—	11	1	20	6	19	3	—	1	—	—
35～39歳	726	—	1	54	1	37	10	25	26	9	5	9	—
40～44歳	787	—	2	49	6	37	26	31	30	15	7	13	3
45～49歳	1019	—	1	48	2	66	26	19	38	15	10	18	—
50～54歳	830	—	3	35	4	29	13	13	21	15	8	20	1
55～59歳	720	—	1	23	2	33	20	13	23	13	10	20	—
60～64歳	552	—	1	22	4	13	17	5	17	14	6	11	1
65～69歳	428	—	1	20	2	5	7	6	14	11	3	4	1
70～74歳	246	—	—	6	1	8	—	4	6	2	3	3	—
75歳以上	132	—	1	1	—	—	3	1	3	—	—	—	1
	63	—	—	2	—	3	2	—	1	—	—	2	—

DID, NON-DID再区分別	合計	経験がない	妻	夫	同居の親	別居の親	同居の親	別居の親	妻の姉妹	夫の姉妹	その他の親族	近所の人	友人の同僚・職場の同僚
DID	6083	—	12	276	23	253	139	136	183	96	55	100	8
非人口集中地区	2134	—	7	117	11	104	79	44	50	40	21	20	4
人口集中地区	3949	—	5	159	12	149	60	92	133	56	34	80	4
10万人未満	989	—	1	47	4	39	19	31	34	13	10	25	3
20万人未満	457	—	—	22	2	21	8	12	13	8	8	8	—
50万人未満	922	—	1	34	1	36	18	19	32	11	5	12	—
100万人未満	267	—	—	9	1	10	2	7	9	4	2	10	—
200万人未満	536	—	—	20	1	23	2	9	17	5	5	8	1
200万人以上	778	—	3	27	3	20	11	14	29	10	4	17	—

末子年齢による区分別	合計	経験がない	妻	夫	同居の親	別居の親	同居の親	別居の親	妻の姉妹	夫の姉妹	その他の親族	近所の人	友人の同僚・職場の同僚
子供と同居していない	1036	—	3	43	6	27	28	14	28	17	10	20	4
18歳以上の子供と同居	1353	—	2	53	6	50	30	18	50	30	16	34	—
18歳未満の子供を持つ（同居）	952	—	3	45	3	50	27	24	29	16	10	13	2
12歳未満の子供を持つ（同居）	831	—	1	48	5	55	28	18	30	15	8	21	1
6歳未満の子供を持つ（同居未就学児）	488	—	—	37	1	31	15	22	19	8	5	6	1
3歳未満の子供を持つ	477	—	3	33	2	24	7	29	15	5	3	3	—
1歳未満の子供を持つ	219	—	—	12	—	12	2	9	7	1	1	1	—
6歳未満2人	372	—	1	29	—	23	7	18	13	3	3	1	—
3歳未満2人	69	—	—	8	—	4	1	1	—	1	1	—	—
子供なし	486	—	—	1	—	3	1	1	—	1	1	1	—
不詳	241	—	—	4	—	1	1	1	5	3	1	1	—

夫妻就業状態組み合わせ別	合計	経験がない	妻	夫	同居の親	別居の親	同居の親	別居の親	妻の姉妹	夫の姉妹	その他の親族	近所の人	友人の同僚・職場の同僚
夫妻常勤・妻常勤	795	—	2	52	3	33	23	8	17	14	10	8	3
夫妻常勤・妻パート	762	—	1	39	1	38	13	14	22	10	4	16	1
夫妻常勤・妻自営・家族従業	87	—	—	3	1	2	3	2	3	—	—	2	1
夫妻常勤・妻専業主婦	1624	—	1	70	6	70	21	51	55	24	13	28	—
夫妻常勤以外・妻有職	915	—	1	41	4	41	35	24	27	14	11	14	1
夫妻常勤以外・妻専業主婦	695	—	4	32	5	29	21	13	20	14	4	11	1
その他	203	—	—	14	—	10	3	8	6	3	2	3	—
不詳	1002	—	3	25	3	30	20	16	33	17	11	18	1

同居・非同居別	合計	経験がない	妻	夫	同居の親	別居の親	同居の親	別居の親	妻の姉妹	夫の姉妹	その他の親族	近所の人	友人の同僚・職場の同僚
同居	1240	—	2	115	14	48	80	13	33	27	18	9	1
夫の親と同居	926	—	2	80	1	45	77	6	19	23	12	6	1
妻の親と同居	310	—	—	34	13	3	3	7	14	3	6	3	—
夫・妻両方の親と同居	4	—	—	1	—	—	—	—	—	—	—	—	—
別居	3611	—	6	126	3	179	32	111	116	46	21	72	6
敷地内別居	216	—	—	10	1	9	8	5	8	3	1	4	1
近居	839	—	—	37	—	53	7	50	31	8	5	14	—
遠居	2471	—	6	77	2	117	17	55	74	32	13	54	5
その他	1090	—	4	33	6	23	23	12	33	22	15	17	1
不詳	142	—	—	2	—	3	4	—	1	1	1	2	—

表70 有配偶女子年齢，地域，末子年齢，夫妻就業状態組み合わせ，親との同居・非同居，妻が家族の看護をしているときの子供の世話の優先順位別有配偶女子数（つづき）

	優先順位 2										
	子供を介した人	職場以外の友人	地域のボランティア	保育所	家族で世話をしてくれる人など有	有料施設一時預	病院	保健所	テレビ・ラジオ・雑誌・書物	その他	相手がいないところ
年齢別	24	17	—	25	10	4	1	1	3	—	4717
～24歳	—	—	—	—	—	—	—	—	—	—	103
25～29歳	1	—	—	4	6	2	—	—	—	—	391
30～34歳	5	4	—	4	3	—	—	—	—	—	534
35～39歳	4	4	—	3	3	1	—	—	—	—	555
40～44歳	2	4	—	5	1	—	—	—	2	—	761
45～49歳	6	4	—	5	—	—	—	—	—	—	653
50～54歳	4	1	—	1	—	—	—	—	1	—	559
55～59歳	—	—	—	—	—	—	1	—	—	—	440
60～64歳	1	—	—	1	1	1	—	1	—	—	349
65～69歳	1	—	—	—	2	—	—	—	—	—	203
70～74歳	—	—	—	—	4	—	—	—	—	—	117
75歳以上	—	1	—	—	—	—	—	—	—	—	52

D I D, NON-D I D再区分別	24	17	—	25	10	4	1	1	3	—	4717
非人口集中地区	2	3	—	10	2	1	—	—	2	—	1617
人口集中地区	22	14	—	15	8	3	1	1	1	—	3100
10万人未満	5	2	—	4	1	1	—	—	—	—	750
20万人未満	1	3	—	1	—	—	—	—	—	—	346
50万人未満	6	4	—	4	3	1	—	—	—	—	735
100万人未満	—	—	—	1	1	—	—	1	—	—	210
200万人未満	4	2	—	3	1	—	—	—	1	—	434
200万人以上	6	3	—	2	2	1	1	—	—	—	625

末子年齢による区分別	24	17	—	25	10	4	1	1	3	—	4717
子供と同居していない	2	1	—	1	7	—	1	1	—	—	823
18歳以上の子供と同居	6	3	—	3	—	1	—	—	1	—	1050
18歳未満の子供を持つ（同居）	5	4	—	3	—	—	—	—	—	—	718
12歳未満の子供を持つ（同居）	4	7	—	8	1	1	—	—	2	—	578
6歳未満の子供を持つ（同居未就学児）	7	—	—	5	—	—	—	—	—	—	331
3歳未満の子供を持つ	—	2	—	4	2	—	—	—	—	—	345
1歳未満の子供を持つ	—	—	—	1	—	—	—	—	—	—	173
6歳未満2人	1	2	—	4	2	—	—	—	—	—	265
3歳未満2人	—	—	—	2	—	—	—	—	—	—	51
子供なし	—	—	—	—	—	2	—	—	—	—	475
不詳	—	—	—	—	—	—	—	—	—	—	224

夫妻就業状態組み合わせ別	24	17	—	25	10	4	1	1	3	—	4717
夫常勤・妻常勤	1	1	—	8	—	—	—	—	—	—	612
夫常勤・妻パート	2	6	—	4	—	1	—	—	1	—	589
夫常勤・妻自営・家族従業	—	—	—	1	—	—	—	—	1	—	68
夫常勤・妻専業主婦	13	2	—	7	1	—	—	—	—	—	1262
夫常勤以外・妻有職	—	2	—	3	2	—	—	1	1	—	693
夫常勤以外・妻専業主婦	2	3	—	—	2	2	—	—	—	—	532
その他の不詳	1	1	—	1	1	1	—	—	—	—	149
不詳	5	2	—	1	4	—	1	—	—	—	812

同居・非同居別	24	17	—	25	10	4	1	1	3	—	4717
同居	4	1	—	8	2	—	—	—	—	—	865
夫の親と同居	2	—	—	6	1	—	—	—	—	—	645
妻の親と同居	2	1	—	2	1	—	—	—	—	—	218
夫・妻両方の親と同居	—	—	—	—	—	—	—	—	—	—	2
別居	19	15	—	16	2	3	—	1	1	—	2835
敷地内別居	2	2	—	—	—	—	—	—	2	—	161
近居	2	1	—	4	1	1	—	1	—	—	624
速居	15	12	—	11	1	1	—	—	1	—	1978
その他の不詳	1	—	—	1	6	1	1	—	—	—	889
不詳	—	—	—	—	—	—	—	—	—	—	128

表71 有配偶女子年齢、地域、末子年齢、夫妻就業状態組み合わせ、親との同居・非同居、妻が働きに出ているときの子供の世話の優先順位別有配偶女子数

年齢別	合計	優先順位 1											
		経験がない	妻	夫	同妻の親 同居している	別妻の親 同居している	同大の親 同居している	別大の親 同居している	妻の姉妹	夫の姉妹	その他の親族	近所の人	友人の同僚・ 職場の同僚
～24歳	119	82	1	2	1	4	25	1	—	—	—	—	—
25～29歳	461	280	—	9	5	15	4	12	—	—	—	—	—
30～34歳	726	336	2	45	21	45	75	10	1	—	—	—	—
35～39歳	787	283	4	74	28	39	108	18	1	—	—	—	—
40～44歳	1019	330	6	108	35	56	131	22	8	1	1	7	4
45～49歳	830	287	7	75	35	38	78	5	1	1	5	5	2
50～54歳	720	203	10	75	28	32	83	10	4	3	3	4	4
55～59歳	552	152	6	40	10	17	69	6	6	6	2	4	4
60～64歳	428	139	3	24	11	11	43	7	1	5	2	4	4
65～69歳	246	77	1	11	7	2	21	1	—	—	—	2	2
70～74歳	132	32	3	7	2	7	7	—	—	—	—	1	—
75歳以上	63	14	—	4	4	3	1	—	—	—	—	—	—

DID, NON-DID再区分別	6083	2215	43	474	187	272	645	93	39	14	32	47	5
非人口集中地区	2134	559	10	172	99	98	415	40	12	7	18	15	3
人口集中地区	3949	1656	33	302	88	174	230	53	27	7	14	32	2
10万人未満	989	391	11	79	30	47	85	17	8	2	14	13	—
20万人未満	457	167	4	39	11	17	35	7	5	1	5	2	—
50万人未満	922	391	5	70	18	45	56	13	4	3	4	7	—
100万人未満	267	111	2	18	5	17	10	3	—	—	—	—	1
200万人未満	536	223	1	48	11	23	15	5	4	—	—	5	1
200万人以上	778	373	10	48	13	25	29	8	5	—	2	4	—

末子年齢による区分別	6083	2215	43	474	187	272	645	93	39	14	32	47	5
子供と同居していない	1036	257	10	82	31	37	119	9	11	—	8	15	—
18歳以上の子供と同居	1353	403	15	117	48	59	154	21	11	4	8	17	3
18歳未満の子供を持つ(同居)	952	291	8	108	36	46	117	15	7	1	4	7	—
12歳未満の子供を持つ(同居)	831	253	4	101	35	54	120	17	6	2	4	3	—
6歳未満の子供を持つ(同居未就学児)	488	173	1	32	18	26	61	10	2	—	5	2	—
3歳未満の子供を持つ	477	211	2	19	12	23	33	13	—	—	—	2	—
1歳未満の子供を持つ	219	129	1	7	3	9	48	4	—	—	—	2	—
6歳未満2人	372	167	2	16	9	24	40	9	1	—	1	1	—
3歳未満2人	69	35	—	2	1	2	9	2	—	—	4	1	—
子供なし	486	466	—	4	1	4	—	—	—	—	—	—	—
不詳	241	32	2	4	3	4	8	1	1	1	—	—	—

夫妻就業状態組み合わせ別	6083	2215	43	474	187	272	645	93	39	14	32	47	5
夫常勤・妻常勤	795	153	3	56	57	56	189	21	7	—	9	3	—
夫常勤・妻パート	762	242	7	111	21	28	74	11	2	2	1	10	1
夫常勤・妻自営・家族従業	87	28	3	11	3	7	7	2	1	—	2	1	—
夫常勤・妻専業主婦	1624	912	9	75	34	52	69	15	7	—	6	9	2
夫常勤以外・妻有職	915	223	11	90	26	47	155	14	2	5	6	7	—
夫常勤以外・妻専業主婦	695	295	4	48	15	24	50	7	7	2	6	5	1
その他	203	51	—	23	9	18	24	1	2	1	—	3	—
不詳	1002	311	6	60	22	40	77	22	11	3	6	9	—

同居・非同居別	6083	2215	43	474	187	272	645	93	39	14	32	47	5
同居	1240	301	4	62	124	27	408	12	8	3	9	6	—
夫の親と同居	925	222	2	55	16	17	392	11	2	3	7	3	—
妻の親と同居	310	78	2	7	108	10	14	1	6	—	2	3	—
夫・妻両方の親と同居	4	—	—	—	—	—	2	—	—	—	—	—	—
別居	3611	1576	24	311	34	207	141	72	16	8	12	28	3
敷地内別居	216	69	—	13	12	15	31	13	—	—	1	—	—
近隣の別居	839	331	7	61	3	97	37	29	6	2	5	3	1
遠くの別居	2471	1151	17	234	18	91	68	29	9	6	6	25	1
その他	1090	323	15	92	28	35	87	7	12	3	9	13	2
不詳	142	15	—	9	1	3	9	2	3	—	2	—	—

表71 有配偶女子年齢，地域，末子年齢，夫妻就業状態組み合わせ，親との同居・非同居，妻が働きに出ているときの子供の世話の優先順位別有配偶女子数（つづき）

年齢別	優先順位 1										不詳
	子供を介した人	職場以外の友人	地域のボランティア	保育所	料で世話をしてくれる人 家政婦など有	有料施設一時預	病院	保健所	書物・雑誌・テレビ	オナド	
年齢別	11	2	1	554	31	10	1	23	6	29	1349
～24歳	—	—	—	9	—	—	—	2	—	1	12
25～29歳	—	—	—	49	2	—	—	5	—	—	55
30～34歳	—	—	1	91	—	2	—	4	1	—	83
35～39歳	3	1	—	95	4	—	—	2	2	4	101
40～44歳	4	—	—	119	2	2	—	6	2	2	175
45～49歳	4	—	—	77	2	1	—	2	1	4	196
50～54歳	1	1	—	55	3	1	—	2	—	5	188
55～59歳	—	—	—	34	6	1	1	—	—	4	190
60～64歳	—	—	—	15	6	1	—	—	—	2	149
65～69歳	—	—	—	6	5	—	—	—	—	4	98
70～74歳	—	—	—	3	—	—	—	—	—	1	70
75歳以上	—	—	—	1	1	—	—	—	—	—	32

DID, NON-DID再区分別	11	2	1	554	31	10	1	23	6	29	1349
非人口集中地区	2	1	—	181	7	4	—	6	3	11	471
人口集中地区	9	1	1	373	24	6	1	17	3	18	878
10万人未満	1	—	—	92	6	1	—	7	1	3	190
20万人未満	—	—	1	45	2	—	—	2	—	2	117
50万人未満	2	1	—	82	5	2	—	4	1	3	206
100万人未満	1	—	—	24	2	1	—	1	1	1	63
200万人未満	3	—	—	64	2	1	—	3	—	5	121
200万人以上	2	—	—	66	7	1	1	—	—	4	181

末子年齢による区分別	11	2	1	554	31	10	1	23	6	29	1349
子供と同居していない	—	1	—	46	15	—	1	2	1	7	380
18歳以上の子供と同居	1	—	—	105	7	3	—	5	—	12	358
18歳未満の子供を持つ（同居）	3	1	—	117	3	1	—	4	3	3	177
12歳未満の子供を持つ（同居）	5	—	—	102	3	2	—	2	2	5	108
6歳未満の子供を持つ（同居未就学児）	1	—	—	81	—	1	—	4	—	1	60
3歳未満の子供を持つ	—	—	1	72	2	2	—	6	—	—	63
1歳未満の子供を持つ	1	—	—	18	1	—	—	—	—	1	24
6歳未満2人	1	—	1	54	—	—	—	4	—	—	38
3歳未満2人	—	—	1	11	—	—	—	1	—	—	3
子供なし	—	—	—	9	—	—	1	—	—	—	—
不詳	—	—	—	4	—	—	—	—	—	—	179

夫妻就業状態組み合わせ別	11	2	1	554	31	10	1	23	6	29	1349
夫常勤・妻常勤	3	—	—	142	8	1	—	3	—	1	82
夫常勤・妻パート	—	—	—	116	—	4	—	6	2	8	116
夫常勤・妻自営・家族従業	—	1	—	10	—	—	—	1	—	—	10
夫常勤・妻専業主婦	4	—	1	86	5	2	—	2	—	6	328
夫常勤以外・妻有職	2	1	—	96	6	—	—	3	1	3	216
夫常勤以外・妻専業主婦	1	—	—	31	2	1	—	2	—	1	197
その他	—	—	—	21	—	2	—	1	1	1	45
不詳	1	—	—	52	10	—	1	5	2	9	355

同居・非同居別	11	2	1	554	31	10	1	23	6	29	1349
同居	1	—	—	60	4	1	—	4	—	1	205
夫の親と同居	—	—	—	44	3	—	—	4	—	—	145
妻の親と同居	1	—	—	16	1	1	—	—	—	1	59
夫・妻両方の親と同居	—	—	—	—	—	—	—	—	—	—	1
別居	10	1	1	420	17	9	—	19	6	17	679
敷地内別居	1	—	—	23	—	—	—	2	—	1	34
近居	—	—	—	105	5	4	—	7	—	2	134
遠居	8	1	1	280	11	5	—	10	6	13	481
その他	—	1	—	68	9	—	—	—	—	10	375
不詳	—	—	—	6	1	—	—	—	—	1	90

表71 有配偶女子年齢，地域，末子年齢，夫妻就業状態組み合わせ，親との同居・非同居，妻が働きに出ているときの子供の世話の優先順位別有配偶女子数（つづき）

年齢別	合計	優先順位 2											
		経験がない	妻	夫	同居している 妻の親	別居している 妻の親	同居している 夫の親	別居している 夫の親	妻の姉妹	夫の姉妹	その他の親族	近所の人	友人の同僚・職場の同僚
6083	6083	—	8	203	17	177	91	78	83	38	43	64	7
24歳	119	—	—	4	—	3	1	2	—	—	—	—	—
25～29歳	461	—	3	5	2	23	9	4	1	—	—	—	—
30～34歳	726	—	1	34	5	31	11	16	5	—	—	2	1
35～39歳	787	—	—	35	2	46	17	17	13	3	3	7	7
40～44歳	1019	—	1	45	—	39	20	14	15	9	7	13	2
45～49歳	830	—	—	25	4	14	11	9	14	2	3	10	1
50～54歳	720	—	1	22	1	11	8	4	9	6	9	14	—
55～59歳	552	—	—	13	1	3	4	8	10	5	3	9	—
60～64歳	428	—	—	12	2	3	3	2	6	1	1	5	—
65～69歳	246	—	1	4	—	4	2	—	7	—	—	3	—
70～74歳	132	—	—	4	—	—	—	1	—	—	—	—	—
75歳以上	63	—	—	—	—	—	3	1	2	—	—	1	—

DID, NON-DID再区分別	6083	—	8	203	17	177	91	78	83	38	43	64	7
非人口集	2134	—	6	95	3	74	46	35	33	20	29	23	3
人口集	3949	—	2	108	14	103	45	43	50	18	14	41	4
10万人未満	989	—	—	30	6	33	17	11	13	9	4	8	1
20万人未満	457	—	—	13	—	16	5	2	5	3	—	6	—
30万人未満	922	—	1	27	1	28	10	11	13	4	4	11	—
40万人未満	267	—	—	9	3	4	5	5	3	2	1	2	1
50万人未満	536	—	1	12	2	10	3	8	—	—	2	7	1
60万人以上	778	—	—	17	2	12	5	6	12	—	3	7	—

末子年齢による区分別	6083	—	8	203	17	177	91	78	83	38	43	64	7
子供と同居していない	1036	—	2	29	3	9	8	8	25	7	10	17	2
18歳以上の子供と同居	1353	—	—	40	3	23	22	14	19	17	13	19	—
18歳未満の子供を持つ（同居）	952	—	2	40	1	24	15	10	18	4	8	12	4
12歳未満の子供を持つ（同居）	831	—	—	43	5	43	25	22	7	7	4	13	—
6歳未満の子供を持つ（同居未就学児）	488	—	1	29	1	34	8	8	8	3	5	2	1
3歳未満の子供を持つ	477	—	2	15	3	31	8	10	3	—	3	—	—
1歳未満の子供を持つ	219	—	1	5	1	10	3	3	4	—	—	—	—
6歳未満2人	372	—	3	14	4	23	7	7	4	1	1	—	—
3歳未満2人	69	—	1	1	1	7	2	1	—	—	—	—	—
子供なし	486	—	—	2	—	1	1	3	—	—	—	1	—
不詳	241	—	—	—	—	2	1	—	1	—	—	—	—

夫妻就業状態組み合わせ別	6083	—	8	203	17	177	91	78	83	38	43	64	7
夫常勤・妻常勤	795	—	1	55	3	49	13	14	19	5	11	8	3
夫常勤・妻パート	762	—	—	28	4	23	11	11	17	2	6	8	—
夫常勤・妻自営・家族従業	87	—	—	8	—	4	3	1	2	—	1	1	—
夫常勤・妻専業主婦	1624	—	—	31	6	37	11	19	11	6	5	9	2
夫常勤以外・妻有職	915	—	2	38	4	25	29	19	15	9	10	16	—
夫常勤以外・妻専業主婦	695	—	1	13	—	16	7	5	7	6	1	6	—
その他	203	—	2	9	—	7	4	2	4	1	4	2	—
不詳	1002	—	2	21	—	16	13	7	8	9	5	14	2

同居・非同居別	6083	—	8	203	17	177	91	78	83	38	43	64	7
同居	1240	—	2	94	9	42	62	2	19	9	18	3	—
夫の親と同居	926	—	2	73	1	39	61	1	9	9	10	1	—
妻の親と同居	310	—	—	21	7	3	1	1	10	—	8	2	—
夫、妻両方の親と同居	4	—	—	1	—	—	—	—	—	—	—	—	—
別居	3611	—	5	77	8	126	15	66	44	15	16	4	5
敷地内別居	216	—	1	10	—	6	3	2	4	—	4	2	1
近所別居	839	—	—	21	2	50	4	33	13	3	3	11	—
遠所別居	2471	—	4	45	5	70	8	30	26	12	7	26	4
その他	1090	—	1	31	—	7	13	9	20	14	7	16	2
不詳	142	—	—	1	—	2	1	1	—	—	2	3	—



表71 有配偶女子年齢，地域，末子年齢，夫妻就業状態組み合わせ，親との同居・非同居，妻が働きに出ているときの子供の世話の優先順位別有配偶女子数（つづき）

年齢別	優先順位 2											
	子供を介した人	職場以外の友人	地域のボランティア	保育所	家で育てられる人 家政婦など有し	有料の一時預かり施設	病院	保健所	書物・雑誌・テレビ・ラジオ	その他	相談するところがない	不詳
年齢別	15	11	1	122	17	10	-	1	5	-	-	5092
24歳未満	-	-	-	17	-	-	-	-	-	-	-	108
25～29歳	1	-	-	7	-	4	-	-	-	-	-	400
30～34歳	2	4	-	18	1	2	-	-	1	-	-	585
35～39歳	2	1	1	20	2	1	-	-	1	-	-	615
40～44歳	2	3	-	28	5	2	-	1	-	-	-	812
45～49歳	3	4	-	21	1	1	-	-	2	-	-	705
50～54歳	1	2	-	14	1	1	-	-	1	-	-	618
55～59歳	1	-	-	8	3	-	-	-	-	-	-	474
60～64歳	1	-	-	2	2	-	-	-	-	-	-	379
65～69歳	1	-	-	3	1	-	-	-	-	-	-	219
70～74歳	-	1	-	-	1	-	-	-	-	-	-	122
75歳以上	-	-	-	-	-	-	-	-	-	-	-	55

DID, NON-DID再区分別	15	11	1	122	17	10	-	1	5	-	-	5092
非人口集中地区	4	5	-	62	5	2	-	-	4	-	-	1685
人口集中地区	11	6	1	60	12	8	-	1	1	-	-	3407
10万人未満	3	1	-	23	4	1	-	1	-	-	-	824
20万人未満	1	1	-	4	1	1	-	-	-	-	-	397
50万人未満	1	2	-	15	4	2	-	-	-	-	-	788
100万人未満	-	-	1	2	2	-	-	-	1	-	-	228
200万人未満	1	1	-	5	1	1	-	-	-	-	-	477
200万人以上	4	1	-	11	1	3	-	-	-	-	-	693

末子年齢による区分別	15	11	1	122	17	10	-	1	5	-	-	5092
子供と同居していない	2	2	-	12	5	-	-	-	-	-	-	896
18歳以上の子供と同居	2	1	-	26	3	-	-	-	-	-	-	1147
18歳未満の子供を持つ（同居）	3	2	-	23	4	1	-	1	3	-	-	777
12歳未満の子供を持つ（同居）	3	4	1	28	3	3	-	-	1	-	-	622
6歳未満の子供を持つ（同居未就学児）	2	2	-	14	1	2	-	-	-	-	-	367
3歳未満の子供を持つ	-	-	-	13	1	2	-	-	1	-	-	384
1歳未満の子供を持つ	1	-	-	1	-	-	-	-	-	-	-	193
6歳未満2人	-	-	-	12	-	-	-	-	1	-	-	295
3歳未満2人	-	-	-	2	-	-	-	-	-	-	-	54
子供なし	-	-	-	-	-	2	-	-	-	-	-	476
不詳	2	-	-	5	-	-	-	-	-	-	-	230

夫妻就業状態組み合わせ別	15	11	1	122	17	10	-	1	5	-	-	5092
夫常勤・妻常勤	2	3	-	33	3	2	-	-	-	-	-	571
夫常勤・妻パート	2	2	1	15	1	1	-	-	2	-	-	628
夫常勤・妻自営・家族従業	-	-	-	3	-	-	-	-	-	-	-	63
夫常勤・妻専業主婦	3	2	-	21	1	1	-	-	1	-	-	1458
夫常勤以外・妻有職	2	2	-	21	3	2	-	-	-	-	-	718
夫常勤以外・妻専業主婦	1	1	-	8	4	1	-	-	-	-	-	618
その他	1	-	-	6	2	2	-	-	-	-	-	157
不詳	4	1	-	15	3	1	-	1	1	-	-	879

同居・非同居別	15	11	1	122	17	10	-	1	5	-	-	5092
同居	3	1	-	35	4	1	-	-	1	-	-	935
夫の親と同居	1	1	-	26	4	1	-	-	-	-	-	686
妻の親と同居	2	-	-	9	-	-	-	-	-	-	-	246
夫・妻両方の親と同居	-	-	-	-	-	-	-	-	-	-	-	3
非同居	11	9	1	75	9	9	-	1	2	-	-	3075
敷地内別居	-	1	-	6	1	1	-	-	-	-	-	171
近居	-	-	-	28	2	2	-	-	-	-	-	667
遠居	10	7	1	40	6	6	-	1	2	-	-	2161
その他	1	1	-	11	4	-	-	-	2	-	-	951
不詳	-	-	-	1	-	-	-	-	-	-	-	131

表72 有配偶女子年齢，地域，末子年齢，夫妻就業状態組み合わせ，親との同居・非同居，ふだん介護する人が病気のと看護する人の優先順位別有配偶女子数

	合計	優先順位 1											
		経験がない	妻	夫	同居の親	別居の親	同居の親	別居の親	妻の姉妹	夫の姉妹	その他の親族	近所の人	友人の同僚・職場の同僚
年齢別	6083	2174	501	817	50	203	128	62	243	160	101	16	3
～24歳	119	69	2	7	—	4	1	2	1	—	3	—	—
25～29歳	461	254	30	38	1	14	6	9	1	2	4	—	—
30～34歳	726	362	52	83	6	36	15	10	12	12	8	—	—
35～39歳	787	336	58	106	6	31	27	7	22	22	9	1	—
40～44歳	1019	397	96	132	13	37	17	8	22	34	18	2	—
45～49歳	830	271	79	119	9	25	14	9	48	25	13	5	—
50～54歳	720	210	57	112	6	28	13	8	35	22	15	—	—
55～59歳	552	113	52	100	2	1	10	3	33	22	13	1	—
60～64歳	428	90	43	62	1	8	15	5	19	13	6	4	—
65～69歳	246	49	23	30	4	2	5	—	20	4	7	—	—
70～74歳	132	18	7	19	1	2	2	—	2	2	3	—	—
75歳以上	63	5	2	9	1	2	1	1	7	2	4	—	—

DID, NON-DID再区分別	6083	2174	501	817	50	203	128	62	243	160	101	16	3
非人口集中地区	2134	651	198	283	20	57	74	17	92	80	52	6	1
人口集中地区	3949	1523	303	534	30	146	54	45	151	80	49	10	2
10万人未満	989	387	75	136	5	37	16	17	38	15	12	3	2
20万人未満	457	165	50	65	2	14	4	5	15	11	3	—	—
50万人未満	922	379	61	115	9	31	14	11	34	21	10	—	—
100万人未満	267	99	18	33	2	11	4	4	18	5	3	6	—
200万人未満	536	194	37	78	4	31	7	5	19	11	4	—	—
200万人以上	778	299	62	107	8	22	9	3	27	17	12	1	—

末子年齢による区分別	6083	2174	501	817	50	203	128	62	243	160	101	16	3
子供と同居していない	1036	206	102	149	8	27	25	6	68	30	25	4	1
18歳以上の子供と同居	1353	409	122	209	10	45	34	13	71	49	31	7	—
18歳未満の子供を持つ(同居)	952	365	88	139	11	35	15	7	40	31	13	2	—
12歳未満の子供を持つ(同居)	831	368	75	104	7	27	23	6	31	26	10	2	—
6歳未満の子供を持つ(同居未就学児)	488	212	51	71	2	23	12	9	10	12	8	1	—
3歳未満の子供を持つ	477	265	29	37	3	23	10	10	9	10	6	—	—
1歳未満の子供を持つ	219	129	10	24	2	8	6	7	—	1	3	—	2
6歳未満2人	372	203	23	31	3	23	11	13	3	3	7	—	—
3歳未満2人	69	43	5	5	—	1	3	1	—	—	1	—	—
子供なし	486	198	15	74	7	9	3	3	8	5	5	—	—
不詳	241	22	9	10	—	6	—	3	6	6	1	—	—

夫妻就業状態組み合わせ別	6083	2174	501	817	50	203	128	62	243	160	101	16	3
夫常勤・妻常勤	795	310	81	89	11	31	24	4	27	25	20	4	1
夫常勤・妻パート	762	313	63	106	7	25	15	8	28	11	7	2	1
夫常勤・妻自営・家族従業	87	39	5	6	2	2	2	2	3	—	—	—	—
夫常勤・妻専業主婦	1624	731	109	220	9	68	26	23	61	31	19	2	—
夫常勤以外・妻有職	915	277	63	132	6	26	25	10	39	39	13	1	—
夫常勤以外・妻専業主婦	695	193	73	109	6	19	16	6	30	12	20	4	—
その他	203	63	15	31	5	9	3	1	6	6	5	—	—
不詳	1002	248	92	124	4	23	17	8	49	35	17	3	—

同居・非同居別	6083	2174	501	817	50	203	128	62	243	160	101	16	3
同居	1240	393	143	157	32	11	76	7	43	70	33	1	2
夫の親と同居	926	300	101	129	3	8	73	6	17	68	23	—	2
妻の親と同居	310	91	41	27	29	3	3	1	26	2	10	—	—
夫・妻両方の親と同居	4	2	—	—	—	—	—	—	—	—	—	—	—
別居	3611	1549	256	455	9	172	28	50	133	62	35	12	1
敷地内別居	216	88	26	20	2	6	10	7	7	6	4	—	—
近所別居	839	347	54	94	3	66	7	15	36	17	8	2	—
遠所別居	2471	1095	164	334	4	97	11	27	86	38	21	10	1
その他	1090	223	94	193	8	19	22	3	63	24	31	2	—
不詳	142	9	8	12	1	1	2	2	4	4	2	1	—

表72 有配偶女子年齢，地域，末子年齢，夫妻就業状態組み合わせ，親との同居・非同居，ふだん介護する人が病気のと看護する人の優先順位別有配偶女子数（つづき）

年齢別	優先順位 1										
	知り会った人 子供を介して	職場以外の人	地域のボランティア	保育所	家で世話をしてくれる人 家政婦など	有料施設 の一時預	病院	保健所	テレビ・雑誌・書籍	オナド	相談するところ
年齢別	7	3	5	6	82	19	76	2	-	34	1391
24歳	-	-	-	-	-	-	-	-	-	1	29
25～29歳	-	-	1	-	3	-	3	-	-	1	92
30～34歳	-	1	-	1	4	2	6	1	-	4	110
35～39歳	-	1	2	-	10	4	9	-	-	3	133
40～44歳	-	1	1	3	10	4	11	-	-	7	185
45～49歳	1	1	1	-	8	3	9	-	-	4	189
50～54歳	2	-	-	-	16	2	11	1	-	6	172
55～59歳	2	-	-	-	8	2	9	-	-	2	166
60～64歳	2	-	-	-	7	1	7	-	-	3	143
65～69歳	-	-	-	1	10	-	5	-	-	2	86
70～74歳	-	-	-	-	5	-	6	-	-	1	59
75歳以上	-	-	-	-	1	1	-	-	-	-	27

D I D, NON-D I D再区分別	7	3	5	6	82	19	76	2	-	34	1391
非人口集中地区	2	-	2	3	30	7	28	-	-	14	517
人口集中地区	5	3	3	3	52	12	48	2	-	20	874
10万人未満	-	1	2	-	15	4	10	1	-	3	210
20万人未満	2	-	-	-	5	4	3	-	-	3	99
50万人未満	1	1	-	1	10	3	16	-	-	5	201
100万人未満	-	-	-	-	8	-	2	-	-	-	59
200万人未満	-	-	-	1	7	1	6	1	-	6	120
200万人以上	2	1	1	1	7	-	11	-	-	3	185

末子年齢による区分別	7	3	5	6	82	19	76	2	-	34	1391
子供と同居していない	4	-	-	1	30	4	20	-	-	7	319
18歳以上の子供と同居	2	1	-	1	18	5	17	1	-	9	299
18歳未満の子供を持つ（同居）	-	1	2	-	9	2	15	-	-	5	172
12歳未満の子供を持つ（同居）	1	-	1	2	7	5	11	-	-	5	120
6歳未満の子供を持つ（同居未就学児）	-	-	-	1	7	1	2	-	-	2	64
3歳未満の子供を持つ	-	1	-	-	6	-	5	1	-	1	68
1歳未満の子供を持つ	-	-	-	1	1	-	-	-	-	2	26
6歳未満2人	-	-	-	-	3	-	6	-	-	1	42
3歳未満2人	-	-	-	-	1	-	3	-	-	-	4
子供なし	-	-	1	-	3	2	4	-	-	3	152
不詳	-	-	1	-	1	-	2	-	-	-	171

夫妻就業状態組み合わせ別	7	3	5	6	82	19	76	2	-	34	1391
夫常勤・妻常勤	-	-	1	3	5	1	4	-	-	1	153
夫常勤・妻パート	3	1	1	1	7	5	6	1	-	6	145
夫常勤・妻自営・家族従業	-	1	-	-	2	-	2	-	-	1	19
夫常勤・妻専業主婦	-	-	-	-	16	6	20	1	-	8	274
夫常勤以外・妻専業主婦	3	1	1	1	15	3	15	-	-	7	237
夫常勤以外・妻有職	-	-	-	1	22	1	13	-	-	3	167
夫常勤以外・妻専業主婦	-	-	1	-	1	-	4	-	-	1	53
その他	1	-	1	-	15	3	12	-	-	7	343

同居・非同居別	7	3	5	6	82	19	76	2	-	34	1391
同居	-	-	2	1	18	6	16	1	-	1	227
夫の親と同居	-	-	1	1	12	4	11	-	-	1	167
妻の親と同居	-	-	1	-	6	2	5	1	-	1	60
夫・妻両方の親と同居	-	-	-	-	-	-	-	-	-	-	-
非同居	4	3	3	4	35	8	29	-	-	25	738
敷地内別居	-	-	-	-	2	-	1	-	-	-	37
近居	-	-	1	2	11	-	10	-	-	3	163
遠居	3	3	2	2	19	7	18	-	-	22	507
その他	3	-	-	1	29	5	30	1	-	7	332
不詳	-	-	-	-	-	-	1	-	-	1	94

表72 有配偶女子年齢，地域，末子年齢，夫妻就業状態組み合わせ，親との同居・非同居，ふだん介護する人が病気のと看護する人の優先順位別有配偶女子数（つづき）

年齢別	合計	優先順位 2											
		経験がない	妻	夫	同居の親	別居の親	同居の親	別居の親	妻の姉妹	夫の姉妹	その他の親族	近所の人	友人の同僚・職場の人
～24歳	6083	—	53	274	15	122	72	52	159	167	92	32	2
25～29歳	119	—	—	2	—	—	—	—	—	—	—	—	—
30～34歳	461	—	1	13	—	13	2	6	3	—	1	—	—
35～39歳	726	—	6	35	2	20	8	10	14	11	10	3	—
40～44歳	787	—	4	33	2	16	16	7	21	19	14	4	1
45～49歳	1019	—	11	48	2	24	14	10	31	34	14	2	—
50～54歳	830	—	6	42	5	15	5	6	22	26	13	9	—
55～59歳	720	—	6	36	2	15	12	2	35	26	10	5	—
60～64歳	552	—	8	21	1	7	9	6	15	23	11	4	1
65～69歳	428	—	4	25	—	3	3	3	11	13	10	2	—
70～74歳	246	—	3	10	1	7	—	—	5	8	7	1	—
75歳以上	132	—	4	8	—	—	1	—	—	1	—	1	—
	63	—	—	1	—	1	1	—	1	3	—	1	—

DID, NON-DID再区分別	合計	経験がない	妻	夫	同居の親	別居の親	同居の親	別居の親	妻の姉妹	夫の姉妹	その他の親族	近所の人	友人の同僚・職場の人
非人口集中地区	2134	—	21	111	6	50	42	19	56	75	44	6	1
人口集中地区	3949	—	32	163	9	72	30	33	103	92	48	26	1
10万人未満	989	—	3	34	3	22	6	8	29	32	15	2	—
20万人未満	457	—	7	23	—	7	3	5	11	16	5	—	—
50万人未満	922	—	6	34	1	18	8	7	29	14	12	4	—
100万人未満	267	—	1	10	—	6	4	4	7	7	4	2	—
200万人未満	536	—	3	26	—	11	2	3	9	8	5	3	—
200万人以上	778	—	12	36	5	8	7	6	19	15	7	7	1

末子年齢による区分別	合計	経験がない	妻	夫	同居の親	別居の親	同居の親	別居の親	妻の姉妹	夫の姉妹	その他の親族	近所の人	友人の同僚・職場の人
子供と同居していない	1036	—	16	51	2	15	9	10	34	34	21	8	—
18歳以上の子供と同居	1353	—	11	64	5	26	18	8	37	52	24	11	1
18歳未満の子供を持つ（同居）	952	—	6	45	3	23	18	6	26	28	15	3	1
12歳未満の子供を持つ（同居）	831	—	6	48	2	16	13	5	16	30	17	6	—
6歳未満の子供を持つ（同居未就学児）	488	—	8	21	1	14	9	7	17	7	6	3	—
3歳未満の子供を持つ	477	—	4	9	—	15	2	9	11	5	6	—	—
1歳未満の子供を持つ	219	—	—	17	—	6	1	2	4	2	—	—	—
6歳未満2人	372	—	5	15	—	11	3	5	8	3	4	—	—
3歳未満2人	69	—	1	4	—	1	1	—	—	—	2	—	—
子供なし	486	—	2	14	2	5	2	4	11	8	2	1	—
不詳	241	—	—	5	—	2	—	1	3	1	1	—	—

夫妻就業状態組み合わせ別	合計	経験がない	妻	夫	同居の親	別居の親	同居の親	別居の親	妻の姉妹	夫の姉妹	その他の親族	近所の人	友人の同僚・職場の人
夫常勤・妻常勤	795	—	8	48	2	14	9	3	17	21	15	—	1
夫常勤・妻パート	762	—	5	32	2	14	9	11	17	24	5	6	—
夫常勤・妻自営・家族従業	87	—	—	1	—	—	2	2	3	1	4	—	—
夫常勤・妻専業主婦	1624	—	12	61	6	37	11	16	49	24	21	8	—
夫常勤以外・妻有職	915	—	8	34	2	16	14	6	27	39	19	6	1
夫常勤以外・妻専業主婦	695	—	7	47	—	16	7	5	17	21	14	2	—
夫その他	203	—	3	5	1	4	4	—	7	9	3	1	—
不詳	1002	—	10	46	2	21	16	9	22	28	11	9	—

同居・非同居別	合計	経験がない	妻	夫	同居の親	別居の親	同居の親	別居の親	妻の姉妹	夫の姉妹	その他の親族	近所の人	友人の同僚・職場の人
同居	1240	—	14	74	11	18	51	1	24	43	36	5	1
夫の親と同居	926	—	12	47	—	14	51	—	11	41	23	4	1
妻の親と同居	310	—	2	27	10	4	—	1	13	2	13	1	—
夫、妻両方の親と同居	4	—	—	1	—	—	—	—	—	—	—	—	—
別居	3611	—	22	147	2	87	12	42	100	88	34	18	1
敷地内別居	216	—	1	13	—	3	5	2	5	8	6	—	—
近居	839	—	4	31	—	28	1	19	37	18	9	2	—
遠居	2471	—	17	98	2	56	6	21	57	57	19	14	1
その他	1090	—	15	51	2	16	8	9	32	35	20	8	—
不詳	142	—	2	2	—	1	1	—	3	1	2	1	—

表72 有配偶女子年齢，地域，末子年齢，夫妻就業状態組み合わせ，親との同居・非同居，ふだん介護する人が病気のと看護する人の優先順位別有配偶女子数（つづき）

年齢別	優先順位 2												
	子供を介した人	職場以外の友人	地域のボランティア	ケアのボランティア	保育所	家族で世話をしてくれる人 家政婦など有	有料の一時預	病	保	健	書 物・ レ ジ ラ ジ テ レ ビ ・ オ ナ ド	相 談 す る と こ	不 詳
年齢別	8	7	5	3	50	13	48	2	—	—	—	—	4907
～24歳	—	—	—	—	—	—	—	—	—	—	—	—	113
25～29歳	—	—	—	—	—	4	—	—	—	—	—	—	413
30～34歳	—	—	—	—	—	4	—	—	—	—	—	—	595
35～39歳	—	1	—	—	—	7	1	—	—	—	—	—	633
40～44歳	—	1	—	—	—	10	—	—	—	—	—	—	809
45～49歳	1	3	—	—	—	7	—	—	—	—	—	—	658
50～54歳	2	—	—	—	—	6	5	—	—	—	—	—	549
55～59歳	1	—	—	—	—	4	—	—	—	—	—	—	431
60～64歳	1	—	—	—	—	4	—	—	—	—	—	—	348
65～69歳	2	—	—	—	—	2	—	—	—	—	—	—	194
70～74歳	—	—	—	—	—	1	—	—	—	—	—	—	114
75歳以上	—	1	—	—	—	—	—	—	—	—	—	—	50

DID, NON-DID再区分別	8	7	5	3	50	13	48	2	—	—	—	—	4907
非人口集中地区	4	2	2	1	16	7	22	1	—	—	—	—	1648
人口集中地区	4	5	3	2	34	6	26	1	—	—	—	—	3259
10万人未満	2	1	—	—	6	1	8	1	—	—	—	—	815
20万人未満	—	2	—	—	3	—	—	—	—	—	—	—	367
50万人未満	1	—	2	1	11	1	3	—	—	—	—	—	761
100万人未満	—	—	—	—	1	—	—	—	—	—	—	—	221
200万人未満	—	1	—	—	4	—	1	—	—	—	—	—	458
200万人以上	1	1	1	—	9	3	3	—	—	—	—	—	637

末子年齢による区分別	8	7	5	3	50	13	48	2	—	—	—	—	4907
子供と同居していない	4	1	1	—	9	3	14	—	—	—	—	—	804
18歳以上の子供と同居	2	2	2	2	12	5	16	—	—	—	—	—	1055
18歳未満の子供を持つ（同居）	2	—	—	—	9	2	3	1	—	—	—	—	760
12歳未満の子供を持つ（同居）	—	3	—	—	8	—	3	—	—	—	—	—	658
6歳未満の子供を持つ（同居未就学児）	—	—	—	—	3	2	4	1	—	—	—	—	385
3歳未満の子供を持つ	—	—	—	—	2	1	2	—	—	—	—	—	402
1歳未満の子供を持つ	—	—	1	—	2	—	—	—	—	—	—	—	193
6歳未満2人	—	—	—	—	3	—	—	—	—	—	—	—	315
3歳未満2人	—	—	—	—	2	—	—	—	—	—	—	—	57
子供なし	—	1	1	—	4	—	4	—	—	—	—	—	425
不詳	—	—	—	—	1	—	2	—	—	—	—	—	225

夫妻就業状態組み合わせ別	8	7	5	3	50	13	48	2	—	—	—	—	4907
夫常勤・妻常勤	1	1	1	1	7	2	6	—	—	—	—	—	638
夫常勤・妻パート	—	3	1	—	6	—	3	—	—	—	—	—	620
夫常勤・妻自営・家族従業	—	—	—	—	—	—	1	—	—	—	—	—	73
夫常勤・妻専業主婦	—	1	—	—	10	5	12	1	—	—	—	—	1349
夫常勤以外・妻有職	1	1	1	—	11	2	9	—	—	—	—	—	718
夫常勤以外・妻専業主婦	1	1	1	—	8	1	5	—	—	—	—	—	542
その他	—	—	—	—	1	—	1	—	—	—	—	—	164
不詳	5	—	1	—	7	1	11	—	—	—	—	—	803

同居・非同居別	8	7	5	3	50	13	48	2	—	—	—	—	4907
同居	1	—	1	—	12	5	14	1	—	—	—	—	928
夫の親と同居	1	—	—	—	10	3	9	—	—	—	—	—	699
妻の親と同居	—	—	1	—	2	2	5	1	—	—	—	—	226
夫、妻両方の親と同居	—	—	—	—	—	—	—	—	—	—	—	—	3
別居	4	6	3	1	27	5	22	1	—	—	—	—	2989
敷地内別居	—	—	—	1	2	—	2	—	—	—	—	—	167
近居	—	1	—	—	7	3	6	—	—	—	—	—	673
遠居	4	5	3	—	17	2	14	1	—	—	—	—	2077
その他	3	1	1	2	11	3	12	—	—	—	—	—	861
不詳	—	—	—	—	—	—	—	—	—	—	—	—	129

表73 有配偶女子年齢、地域、末子年齢、夫妻就業状態組み合わせ、親との同居・非同居、子供の有無別有配偶女子数、平均子供数および平均生存子供数

年齢別	合計	子供の有無			合計	平均子供数	合計	生存子供数
		子供あり	子供なし	不詳				
～24歳	119	72	43	4	72	1.2	72	1.2
25～29歳	461	316	128	17	316	1.5	316	1.5
30～34歳	726	610	102	14	608	2.0	609	2.0
35～39歳	787	728	46	13	727	2.2	727	2.2
40～44歳	1019	954	36	29	940	2.2	946	2.2
45～49歳	830	777	34	19	770	2.2	769	2.2
50～54歳	720	676	21	23	665	2.2	670	2.2
55～59歳	552	516	22	14	511	2.3	513	2.2
60～64歳	428	382	31	15	377	2.3	377	2.2
65～69歳	246	222	15	9	220	2.6	219	2.5
70～74歳	132	121	5	6	120	3.2	120	3.0
75歳以上	63	55	3	5	55	4.0	55	3.6

DID, NON-DID再区別	6083	5429	486	168	5381	2.2	5393	2.1
非人口集中地区	2134	1965	105	64	1945	2.3	1947	2.3
人口集中地区	3949	3464	381	104	3436	2.1	3446	2.1
10万人未満	989	872	100	17	866	2.1	865	2.1
20万人未満	457	412	36	9	407	2.2	409	2.2
50万人未満	922	823	81	18	817	2.1	822	2.0
100万人未満	267	236	24	7	235	2.1	234	2.1
200万人未満	536	452	57	27	451	2.1	452	2.0
200万人以上	778	669	83	26	660	2.1	664	2.1

末子年齢による区別	6083	5429	486	168	5381	2.2	5393	2.1
子供と同居していない	1036	1036	—	—	1029	2.4	1028	2.2
18歳以上の子供と同居	1353	1353	—	—	1333	2.3	1339	2.2
18歳未満の子供を持つ(同居)	952	952	—	—	941	2.2	945	2.2
12歳未満の子供を持つ(同居)	831	831	—	—	825	2.2	828	2.2
6歳未満の子供を持つ(同居未就学児)	488	488	—	—	486	2.1	488	2.1
3歳未満の子供を持つ	477	477	—	—	477	1.8	476	1.8
1歳未満の子供を持つ	219	219	—	—	218	1.7	218	1.7
6歳未満2人	372	372	—	—	370	2.4	371	2.3
3歳未満2人	69	69	—	—	69	2.4	69	2.4
子供なし	486	—	486	—	—	—	—	—
不詳	241	73	—	168	72	2.1	71	2.1

夫妻就業状態組み合わせ別	6083	5429	486	168	5381	2.2	5393	2.1
夫常勤・妻常勤	795	673	101	21	669	2.1	670	2.1
夫常勤・妻パート	762	679	71	12	670	2.2	676	2.1
夫常勤・妻自営・家族従業	87	78	7	2	78	2.3	78	2.3
夫常勤・妻専業主婦	1624	1462	132	30	1455	2.0	1456	2.0
夫常勤以外・妻有職	915	828	49	38	815	2.4	820	2.3
夫常勤以外・妻専業主婦	695	636	39	20	634	2.3	632	2.3
その他	203	188	8	7	183	2.5	186	2.4
不詳	1002	885	79	38	877	2.3	875	2.2

同居・非同居別	6083	5429	486	168	5381	2.2	5393	2.1
同居	1240	1153	63	24	1143	2.3	1143	2.2
夫の親と同居	926	869	42	15	862	2.2	862	2.2
妻の親と同居	310	280	21	9	277	2.3	277	2.2
夫・妻両方の親と同居	4	4	—	—	4	1.8	4	1.8
別居	3611	3181	357	73	3156	2.1	3163	2.0
敷地内別居	216	203	8	5	199	2.2	202	2.2
近居	839	738	90	11	732	2.1	732	2.1
遠居	2471	2161	257	53	2148	2.0	2151	2.0
その他	1090	1002	57	31	991	2.5	996	2.4
不詳	142	93	9	40	91	2.3	91	2.2

表74 有配偶女子年齢，地域，末子年齢，夫妻就業状態組み合わせ，親との同居・非同居，平均同居子供数，平均別居子供数および平均別居成人子女数

	合 計		合 計		合 計	
	平均同居子供数	平均別居成人子女数	平均同居子供数	平均別居成人子女数	平均同居子供数	平均別居成人子女数
年 齢 別	5420	1.5	5390	0.7	1791	1.8
～24歳	72	1.2	72	0.0	—	—
25～29歳	316	1.5	316	0.0	1	0.0
30～34歳	609	2.0	608	0.0	4	0.8
35～39歳	727	2.2	727	0.0	3	0.3
40～44歳	953	2.0	946	0.2	79	0.8
45～49歳	775	1.6	768	0.5	257	1.2
50～54歳	676	1.2	670	1.0	390	1.5
55～59歳	515	0.8	512	1.4	398	1.7
60～64歳	381	0.5	377	1.7	306	1.9
65～69歳	221	0.3	219	2.2	191	2.2
70～74歳	120	0.2	120	2.8	110	2.8
75歳以上	55	0.2	55	3.4	52	3.4
DID, NON-DID再区分別	5420	1.5	5390	0.7	1791	1.8
非人口集中地区	1960	1.5	1945	0.8	680	1.9
人口集中地区	3460	1.5	3445	0.6	1111	1.7
10万人未満	871	1.5	865	0.6	275	1.6
20万人未満	411	1.6	408	0.6	139	1.6
50万人未満	823	1.4	822	0.6	288	1.8
100万人未満	235	1.4	234	0.6	91	1.6
200万人未満	452	1.5	452	0.6	126	1.7
200万人以上	668	1.4	664	0.6	222	1.7
末子年齢による区分別	5420	1.5	5390	0.7	1791	1.8
子供と同居していない	1030	0.0	1027	2.2	942	2.2
18歳以上の子供と同居	1352	1.4	1338	0.8	675	1.4
18歳未満の子供を持つ(同居)	952	2.0	945	0.2	118	1.0
12歳未満の子供を持つ(同居)	830	2.2	828	0.0	19	0.7
6歳未満の子供を持つ(同居未就学児)	487	2.1	487	0.0	4	0.8
3歳未満の子供を持つ	477	1.8	476	0.0	—	1.0
1歳未満の子供を持つ	219	1.7	218	0.0	—	—
6歳未満2人	372	2.3	371	0.0	—	1.0
3歳未満2人	69	2.4	69	0.0	—	—
子供なし	—	—	—	—	—	—
不詳	73	1.5	71	0.6	31	1.2
夫妻就業状態組み合わせ別	5420	1.5	5390	0.7	1791	1.8
夫常勤・妻常勤	673	1.7	670	0.4	149	1.5
夫常勤・妻パート	679	1.7	676	0.4	148	1.4
夫常勤・妻自営・家族従業	78	1.7	78	0.6	22	1.5
夫常勤・妻専業主婦	1461	1.7	1456	0.3	260	1.5
夫常勤以外・妻有職	826	1.5	819	0.8	341	1.7
夫常勤以外・妻専業主婦	636	1.1	632	1.2	333	2.0
その他	187	1.4	186	1.0	79	2.0
不詳	880	1.0	873	1.1	459	1.9
同居・非同居別	5420	1.5	5390	0.7	1791	1.8
同居	1153	1.8	1143	0.4	264	1.5
夫の親と同居	869	1.8	862	0.4	190	1.5
妻の親と同居	280	1.8	277	0.5	73	1.5
夫、妻両方の親と同居	4	1.5	4	0.3	—	1.0
別居	3175	1.6	3161	0.4	721	1.5
敷地内別居	203	1.8	202	0.4	42	1.4
近居	737	1.7	732	0.4	142	1.6
遠居	2156	1.6	2149	0.4	502	1.5
その他	1000	0.7	995	1.7	747	2.1
不詳	92	0.7	91	1.5	59	1.8

表75 有配偶女子年齢，地域，末子年齢，夫妻就業状態 組み合わせ，親との同居・非同居，最もつきあいの多い別居成人子の性・配偶者の有無別有配偶女子数

	合計	性別			配偶者の有無				
		男	女	不詳	未婚	有配偶	死別	離別	不詳
年齢別	1734	867	773	94	464	1111	7	27	125
～24歳	—	—	—	—	—	—	—	—	—
25～29歳	—	—	—	—	—	—	—	—	—
30～34歳	3	2	1	—	1	1	—	—	1
35～39歳	1	—	1	—	—	—	—	—	—
40～44歳	54	26	23	5	40	9	—	—	5
45～49歳	240	139	90	11	152	72	—	3	13
50～54歳	385	185	180	20	152	200	1	4	28
55～59歳	396	175	194	27	76	274	1	7	38
60～64歳	304	150	143	11	24	256	—	7	17
65～69歳	190	110	68	12	12	161	1	2	14
70～74歳	109	55	50	4	5	93	4	3	4
75歳以上	52	25	23	4	1	45	—	1	5

DID, NON-DID再区分別	1734	867	773	94	464	1111	7	27	125
非人口集中地区	657	315	298	44	182	403	3	9	60
人口集中地区	1077	552	475	50	282	708	4	18	65
10万人未満	260	148	102	10	88	151	1	4	16
20万人未満	136	67	60	9	32	92	—	1	11
50万人未満	260	134	114	12	68	172	1	5	14
100万人未満	79	36	40	3	14	58	—	3	4
200万人未満	124	66	52	6	36	76	1	3	8
200万人以上	218	101	107	10	44	159	1	2	12

末子年齢による区分別	1734	867	773	94	464	1111	7	27	125
子供と同居していない	929	475	426	28	170	692	5	15	47
18歳以上の子供と同居	663	311	293	59	210	374	2	10	67
18歳未満の子供を持つ(同居)	94	55	35	4	63	25	—	1	5
12歳未満の子供を持つ(同居)	13	5	7	1	8	3	—	1	1
6歳未満の子供を持つ(同居未就学児)	3	2	1	—	2	1	—	—	—
3歳未満の子供を持つ	2	1	1	—	1	—	—	—	1
1歳未満の子供を持つ	—	—	—	—	—	—	—	—	—
6歳未満2人	1	—	1	—	—	—	—	—	1
3歳未満2人	—	—	—	—	—	—	—	—	—
子供なし	—	—	—	—	—	—	—	—	—
不詳	30	18	10	2	10	16	—	—	4

夫妻就業状態組み合わせ別	1734	867	773	94	464	1111	7	27	125
夫常勤・妻常勤	137	63	67	7	51	77	—	1	8
夫常勤・妻パート	145	87	50	8	68	67	—	—	10
夫常勤・妻自営・家族従業	21	14	6	1	10	10	—	—	1
夫常勤・妻専業主婦	251	134	102	15	75	156	—	5	15
夫常勤以外・妻有職	325	150	157	18	113	178	2	5	27
夫常勤以外・妻専業主婦	329	165	145	19	42	255	—	7	25
その他	76	36	36	4	16	55	—	1	4
不詳	450	218	210	22	89	313	5	8	35

同居・非同居別	1734	867	773	94	464	1111	7	27	125
同居	248	121	112	15	87	137	1	4	19
夫の親と同居	179	86	81	12	62	100	1	1	15
妻の親と同居	68	35	30	3	25	36	—	3	4
夫、妻両方の親と同居	1	—	—	—	—	1	—	—	—
別居	692	353	307	32	266	376	—	8	42
敷地内別居	38	20	16	2	14	20	—	1	3
近居	132	67	57	8	52	71	—	2	7
遠居	489	247	224	18	194	263	—	5	27
その他	737	364	330	43	101	567	5	14	50
不詳	57	29	24	4	10	31	1	1	14



表76 有配偶女子年齢，地域，末子年齢，夫妻就業状態組み合わせ，親との同居・非同居，最もつきあいの多い別居成人子との時間距離別有配偶女子数

	合計	所要時間								
		敷地内別居	15分未満	1530分未満	3060分未満	12時間未満	23時間未満	35時間未満	5時間以上	不詳
年齢別	1734	44	195	214	212	292	150	175	309	143
～24歳	—	—	—	—	—	—	—	—	—	—
25～29歳	—	—	—	—	—	—	—	—	—	—
30～34歳	3	—	1	—	1	1	—	—	—	—
35～39歳	1	—	—	—	—	—	—	—	—	—
40～44歳	54	—	3	3	3	11	7	8	14	5
45～49歳	240	2	16	22	22	36	32	39	52	19
50～54歳	385	2	40	50	41	63	33	49	75	32
55～59歳	396	7	49	51	58	58	35	31	72	35
60～64歳	304	9	35	47	42	63	27	22	43	16
65～69歳	190	14	23	25	25	34	9	17	26	17
70～74歳	109	6	18	12	16	17	5	6	18	11
75歳以上	52	4	10	3	4	9	2	3	9	8

DID, NON-DID再区分別	1734	44	195	214	212	292	150	175	309	143
非人口集中地区	657	15	62	84	75	83	65	87	128	58
人口集中地区	1077	29	133	130	137	209	85	88	181	85
10万人未満	260	4	35	25	31	41	30	26	52	16
20万人未満	136	4	21	20	19	22	8	6	23	13
50万人未満	260	11	37	36	25	47	17	24	46	17
100万人未満	79	1	5	14	12	15	4	9	11	5
200万人未満	124	3	12	14	20	16	5	8	35	11
200万人以上	218	6	23	21	30	68	21	15	14	20

末子年齢による区分別	1734	44	195	214	212	292	150	175	309	143
子供と同居していない	929	35	110	110	115	168	82	90	166	53
18歳以上の子供と同居	663	6	75	89	83	100	53	70	109	78
18歳未満の子供を持つ(同居)	94	1	5	11	5	16	11	12	25	8
12歳未満の子供を持つ(同居)	13	—	1	2	2	—	—	2	4	1
6歳未満の子供を持つ(同居未就学児)	3	—	—	—	—	2	—	—	1	—
3歳未満の子供を持つ	2	—	1	—	1	—	—	—	—	—
1歳未満の子供を持つ	—	—	—	—	—	—	—	—	—	—
6歳未満2人	1	—	—	—	1	—	—	—	—	—
3歳未満2人	—	—	—	—	—	—	—	—	—	—
子供なし	—	—	—	—	—	—	—	—	—	—
不詳	30	2	3	2	6	5	4	1	4	3

夫妻就業状態組み合わせ別	1734	44	195	214	212	292	150	175	309	143
夫常勤・妻常勤	137	2	15	15	18	17	13	14	33	10
夫常勤・妻パート	145	2	10	19	11	25	18	24	24	12
夫常勤・妻自営・家族従業	21	1	2	1	—	6	4	3	2	2
夫常勤・妻専業主婦	251	8	25	28	38	29	17	32	60	14
夫常勤以外・妻有職	325	8	39	42	35	53	22	32	61	33
夫常勤以外・妻専業主婦	329	11	49	36	46	67	21	25	50	24
その他	76	2	7	11	10	16	6	6	10	8
不詳	450	10	48	62	54	79	49	39	69	40

同居・非同居別	1734	44	195	214	212	292	150	175	309	143
同居	248	1	29	30	28	42	23	28	46	21
夫の親と同居	179	1	16	20	22	31	20	23	29	17
妻の親と同居	68	—	13	9	6	11	3	5	17	4
夫・妻両方の親と同居	1	—	—	—	—	—	—	—	—	—
別居	692	11	71	75	82	118	70	82	135	48
敷地内別居	38	2	1	5	2	5	2	10	9	2
近居	132	3	21	15	10	19	14	14	26	10
遠居	489	6	45	50	66	89	52	56	96	29
その他	737	30	92	106	93	126	53	59	120	58
不詳	57	2	3	3	9	6	4	6	8	16

表77 有配偶女子年齢，地域，末子年齢，夫妻就業状態 組み合わせ，親との同居・非同居，2番目につきあいの多い別居成人子の性・配偶者の有無 別有配偶女子数

	合計	性別			配偶者の有無				
		男	女	不詳	未婚	有配偶	死別	離別	不詳
年齢別	965	432	450	83	250	613	5	14	83
～24歳	—	—	—	—	—	—	—	—	—
25～29歳	—	—	—	—	—	—	—	—	—
30～34歳	—	—	—	—	—	—	—	—	—
35～39歳	—	—	—	—	—	—	—	—	—
40～44歳	9	5	3	1	8	—	—	—	1
45～49歳	66	28	34	4	46	17	—	—	3
50～54歳	166	94	62	10	103	53	—	1	9
55～59歳	225	93	114	18	54	144	—	3	24
60～64歳	206	90	96	20	24	159	1	3	19
65～69歳	147	66	69	12	11	124	—	1	11
70～74歳	97	37	49	11	3	78	2	5	9
75歳以上	49	19	23	7	1	38	2	1	7

DID, NON-DID再区別	965	432	450	83	250	613	5	14	83
非人口集中地区	385	164	184	37	107	228	3	5	42
人口集中地区	580	268	266	46	143	385	2	9	41
10万人未満	134	64	60	10	39	83	—	3	9
20万人未満	69	32	31	6	18	45	—	—	6
50万人未満	149	71	65	13	32	103	1	2	11
100万人未満	40	16	22	2	4	33	—	2	1
200万人未満	70	30	34	6	22	38	1	1	8
200万人以上	118	55	54	9	28	83	—	1	6

末子年齢による区別	965	432	450	83	250	613	5	14	83
子供と同居していない	761	340	356	65	173	515	1	12	60
18歳以上の子供と同居	175	76	82	17	58	91	3	2	21
18歳未満の子供を持つ(同居)	21	10	10	1	14	5	—	—	2
12歳未満の子供を持つ(同居)	—	—	—	—	—	—	—	—	—
6歳未満の子供を持つ(同居未就学児)	—	—	—	—	—	—	—	—	—
3歳未満の子供を持つ	—	—	—	—	—	—	—	—	—
1歳未満の子供を持つ	—	—	—	—	—	—	—	—	—
6歳未満2人	—	—	—	—	—	—	—	—	—
3歳未満2人	—	—	—	—	—	—	—	—	—
子供なし	—	—	—	—	—	—	—	—	—
不詳	8	6	2	—	5	2	1	—	—

夫妻就業状態組み合わせ別	965	432	450	83	250	613	5	14	83
夫常勤・妻常勤	59	23	36	—	26	32	—	—	1
夫常勤・妻パート	58	31	21	6	33	21	—	1	3
夫常勤・妻自営・家族従業	10	7	3	—	4	6	—	—	—
夫常勤・妻専業主婦	117	54	56	7	41	67	—	—	9
夫常勤以外・妻有職	170	80	72	18	55	94	—	4	17
夫常勤以外・妻専業主婦	219	93	104	22	27	162	2	5	23
その他の	48	21	21	6	11	29	2	1	5
不詳	284	123	137	24	53	202	1	3	25

同居・非同居別	965	432	450	83	250	613	5	14	83
同居	114	47	60	7	43	65	—	—	6
夫の親と同居	83	34	44	5	35	45	—	—	3
妻の親と同居	31	13	16	2	8	20	—	—	3
夫、妻両方の親と同居	—	—	—	—	—	—	—	—	—
別居	303	149	136	18	118	168	—	2	15
敷地内別居	20	7	10	3	8	11	—	—	1
近居	62	31	27	4	25	36	—	1	—
遠居	201	106	87	8	82	107	—	1	11
その他の	514	224	240	50	85	366	5	11	47
不詳	34	12	14	8	4	14	—	1	15

表78 有配偶女子年齢，地域，末子年齢，夫妻就業状態 組み合わせ，親との同居・非同居，2 番目につきあいの多い別居成人子との時間距離別有配偶女子数

	合 計	所要時間								不 詳
		敷 地 内 別 居	1 5 分 未 満	1 5 3 0 分 未 満	3 0 6 0 分 未 満	1 2 時 間 未 満	2 3 時 間 未 満	3 5 時 間 未 満	5 時 間 以 上	
年 齢 別	965	18	104	117	109	150	118	97	173	79
～24歳	—	—	—	—	—	—	—	—	—	—
25～29歳	—	—	—	—	—	—	—	—	—	—
30～34歳	—	—	—	—	—	—	—	—	—	—
35～39歳	—	—	—	—	—	—	—	—	—	—
40～44歳	9	—	—	1	2	—	—	4	1	1
45～49歳	66	—	4	5	8	8	7	9	21	4
50～54歳	166	—	12	21	10	25	26	26	33	13
55～59歳	225	2	26	30	25	33	41	23	33	12
60～64歳	206	3	24	27	27	38	22	12	36	17
65～69歳	147	5	18	17	18	23	13	15	24	14
70～74歳	97	7	13	10	13	16	6	5	18	9
75歳以上	49	1	7	6	6	7	3	3	7	9

DID, NON-DID再区分別	965	18	104	117	109	150	118	97	173	79
非人口集中地区	385	6	35	44	44	39	64	44	74	35
人口集中地区	580	12	69	73	65	111	54	53	99	44
10万人未満	134	5	16	24	12	14	10	18	28	7
20万人未満	69	—	7	10	5	17	6	4	12	8
50万人未満	149	—	23	18	16	24	17	15	27	9
100万人未満	40	1	2	7	6	7	4	4	6	3
200万人未満	70	3	9	3	7	10	7	5	15	11
200万人以上	118	3	12	11	19	39	10	7	11	6

末子年齢による区分別	965	18	104	117	109	150	118	97	173	79
子供と同居していない	761	14	87	93	85	115	91	83	135	58
18歳以上の子供と同居	175	3	17	18	23	29	25	10	30	20
18歳未満の子供を持つ(同居)	21	—	—	4	—	5	2	3	6	1
12歳未満の子供を持つ(同居)	—	—	—	—	—	—	—	—	—	—
6歳未満の子供を持つ(同居末就学児)	—	—	—	—	—	—	—	—	—	—
3歳未満の子供を持つ	—	—	—	—	—	—	—	—	—	—
1歳未満の子供を持つ	—	—	—	—	—	—	—	—	—	—
6歳未満2人	—	—	—	—	—	—	—	—	—	—
3歳未満2人	—	—	—	—	—	—	—	—	—	—
子供なし	—	—	—	—	—	—	—	—	—	—
不詳	8	1	—	2	1	—	—	1	2	—

夫妻就業状態組み合わせ別	965	18	104	117	109	150	118	97	173	79
夫常勤・妻常勤	59	—	7	6	6	9	12	5	12	2
夫常勤・妻パート	58	—	2	7	7	5	13	11	12	1
夫常勤・妻自営・家族従業	10	—	1	—	—	3	—	4	1	1
夫常勤・妻専業主婦	117	—	15	12	9	19	15	15	24	8
夫常勤以外・妻有職	170	4	20	17	18	27	26	13	27	18
夫常勤以外・妻専業主婦	219	5	32	27	28	30	21	16	40	20
その他	48	2	4	8	1	6	8	4	7	8
不詳	284	7	23	40	40	51	23	29	50	21

同居・非同居別	965	18	104	117	109	150	118	97	173	79
同居	114	2	9	18	6	20	17	11	21	10
大の親と同居	83	2	6	11	3	16	13	8	17	7
妻の親と同居	31	—	3	7	3	4	4	3	4	3
大・妻両方の親と同居	—	—	—	—	—	—	—	—	—	—
別居	303	3	28	30	37	49	39	37	64	16
敷地内別居	20	—	1	2	1	2	6	2	5	1
近居	62	—	7	9	5	9	6	6	18	2
遠居	201	3	20	15	29	32	25	28	39	10
その他	514	13	65	63	63	77	57	49	85	42
不詳	34	—	2	6	3	4	5	—	3	11

表79 有配偶女子年齢，地域，末子年齢，夫妻就業状態組み合わせ，親との同居・非同居，最もつきあいの多い別居成人子への手助け別有配偶女子数

年齢別	合計	一人目の子供											
		買い物	食事/洗濯	出産時の世話	係の世話の回り	係に係わる経費	病気時の世話	悩み半の相談	生活費	結婚資金	住宅資金	なし	不詳
25~29歳	—	—	—	—	—	—	—	—	—	—	—	—	—
30~34歳	3	—	1	—	—	—	—	—	—	—	—	—	—
35~39歳	1	—	—	—	—	—	—	—	—	—	—	—	—
40~44歳	54	12	9	4	2	3	5	16	20	5	9	6	1
45~49歳	240	55	51	30	24	14	29	81	97	44	26	43	16
50~54歳	385	102	103	95	75	62	59	122	91	147	36	52	29
55~59歳	396	107	92	151	117	78	78	105	41	175	42	32	38
60~64歳	304	66	75	152	102	61	73	70	29	152	44	22	17
65~69歳	190	35	37	73	60	47	50	47	14	78	37	12	17
70~74歳	109	15	17	44	35	17	23	35	11	45	25	9	7
75歳以上	52	7	8	25	16	11	12	12	5	13	8	6	9

DID, NON-DID再区別	1734	399	393	574	431	293	329	489	308	659	227	183	142
非人口集中地区	657	144	142	216	157	100	124	184	107	235	68	69	59
人口集中地区	1077	255	251	358	274	193	205	305	201	424	159	114	83
10万人未満	260	51	53	73	59	41	42	80	67	103	39	28	13
20万人未満	136	29	26	46	33	23	27	29	20	50	27	16	16
50万人未満	260	57	63	87	65	52	51	77	44	105	34	29	18
100万人未満	79	22	21	27	27	17	20	19	12	34	13	7	9
200万人未満	124	44	31	48	33	28	22	42	26	52	18	13	7
200万人以上	218	52	57	77	57	32	43	58	32	80	28	21	20

末子年齢による区別	1734	399	393	574	431	293	329	489	308	659	227	183	142
子供と同居していない	929	212	220	368	269	194	204	256	146	406	151	77	60
18歳以上の子供と同居	663	162	148	188	148	89	109	190	118	229	61	80	65
18歳未満の子供を持つ(同居)	94	18	17	8	7	4	12	30	37	15	9	16	9
12歳未満の子供を持つ(同居)	13	2	—	2	—	—	—	3	2	1	1	4	3
6歳未満の子供を持つ(同居未就学児)	3	1	—	—	—	—	1	2	2	—	—	1	—
3歳未満の子供を持つ	2	—	1	—	—	—	—	1	—	—	—	—	—
1歳未満の子供を持つ	—	—	—	—	—	—	—	—	—	—	—	—	—
6歳未満2人	1	—	—	—	—	—	—	1	—	—	—	—	—
3歳未満2人	—	—	—	—	—	—	—	—	—	—	—	—	—
子供なし	—	—	—	—	—	—	—	—	—	—	—	—	—
不詳	30	4	6	8	7	5	3	7	3	8	5	5	5

夫妻就業状態組み合わせ別	1734	399	393	574	431	293	329	489	308	659	227	183	142
夫常勤・妻常勤	137	38	35	36	26	19	20	48	35	50	16	9	11
夫常勤・妻パート	145	34	38	23	17	16	18	44	46	40	14	18	10
夫常勤・妻自営・家族従業	21	1	3	5	3	4	1	5	5	8	5	4	1
夫常勤・妻専業主婦	251	67	68	80	65	46	57	85	50	104	32	28	11
夫常勤以外・妻有職	325	71	71	86	59	40	58	88	66	104	40	45	37
夫常勤以外・妻専業主婦	329	79	68	149	122	73	77	89	39	153	43	30	23
その他	76	14	12	25	16	12	10	18	11	33	13	9	6
不詳	450	95	98	170	123	83	88	112	56	167	64	40	43

同居・非同居別	1734	399	393	574	431	293	329	489	308	659	227	183	142
同居	248	61	67	75	59	40	47	79	63	108	31	25	20
夫の親と同居	179	42	46	53	39	29	36	57	46	78	24	17	16
妻の親と同居	68	19	20	21	19	11	11	22	17	29	7	8	4
夫・妻両方の親と同居	1	—	1	—	—	—	—	—	—	1	—	—	—
別居	692	164	158	184	139	98	104	202	159	212	72	96	54
敷地内別居	38	10	12	9	5	6	5	10	16	15	5	5	4
近隣の別居	132	19	22	35	24	19	18	31	27	36	13	20	11
遠くの別居	489	128	120	128	100	68	77	154	111	154	54	66	33
その他	737	163	164	297	216	146	170	198	83	321	120	57	55
不詳	57	11	4	18	17	9	8	10	3	18	4	5	13

表80 有配偶女子年齢，地域，末子年齢，夫妻就業状態組み合わせ，親との同居・非同居，2番目につきあいの多い別居成人子への手助け別有配偶女子数

	合計	二人目の子供											
		買 い 物	食 事 ／ 洗 濯	出 産 時 の 世 話	孫 の 世 話 の 身 の 回 り	孫 に 係 わ る 経 費	病 気 時 の 世 話	悩 み 半 の 相 談	生 活 費	結 婚 資 金	住 宅 資 金	な し	不 詳
年 齢 別	965	193	175	313	202	132	166	247	142	371	116	119	76
～24歳	—	—	—	—	—	—	—	—	—	—	—	—	—
25～29歳	—	—	—	—	—	—	—	—	—	—	—	—	—
30～34歳	—	—	—	—	—	—	—	—	—	—	—	—	—
35～39歳	—	—	—	—	—	—	—	—	—	—	—	—	—
40～44歳	9	2	4	—	—	—	—	—	—	—	—	—	—
45～49歳	66	15	14	5	3	3	9	24	27	9	1	1	1
50～54歳	166	43	37	23	15	10	23	48	48	41	13	24	11
55～59歳	225	55	39	75	49	32	43	58	26	101	18	24	16
60～64歳	206	37	40	94	62	38	38	46	17	94	26	23	13
65～69歳	147	26	21	56	37	27	28	29	8	69	27	15	13
70～74歳	97	10	14	39	22	12	17	26	9	45	19	12	9
75歳以上	49	5	6	21	14	10	8	12	4	12	8	7	10

DID, NON-DID再区分別	965	193	175	313	202	132	166	247	142	371	116	119	76
非人口集中地区	385	75	66	130	81	44	58	97	51	151	38	53	32
人口集中地区	580	118	109	183	121	88	108	150	91	220	78	66	44
10万人未満	134	24	21	50	24	19	25	33	29	53	16	11	5
20万人未満	69	16	12	17	11	9	14	15	10	25	13	9	9
50万人未満	149	28	24	48	33	24	31	39	22	64	14	20	9
100万人未満	40	11	9	15	16	10	9	11	3	17	6	3	3
200万人未満	70	16	15	16	10	8	14	27	13	22	11	7	9
200万人以上	118	23	28	37	27	18	15	25	14	39	18	16	9

末子年齢による区分別	965	193	175	313	202	132	166	247	142	371	116	119	76
子供と同居していない	761	150	138	263	173	111	134	193	110	311	103	81	56
18歳以上の子供と同居	175	38	31	49	27	20	30	45	25	57	13	30	17
18歳未満の子供を持つ(同居)	21	4	4	1	1	1	2	7	6	2	—	5	2
12歳未満の子供を持つ(同居)	—	—	—	—	—	—	—	—	—	—	—	—	—
6歳未満の子供を持つ(同居未就学児)	—	—	—	—	—	—	—	—	—	—	—	—	—
3歳未満の子供を持つ	—	—	—	—	—	—	—	—	—	—	—	—	—
1歳未満の子供を持つ	—	—	—	—	—	—	—	—	—	—	—	—	—
6歳未満2人	—	—	—	—	—	—	—	—	—	—	—	—	—
3歳未満2人	—	—	—	—	—	—	—	—	—	—	—	—	—
子供なし	—	—	—	—	—	—	—	—	—	—	—	—	—
不詳	8	1	2	—	1	—	—	2	1	1	—	3	1

夫妻就業状態組み合わせ別	965	193	175	313	202	132	166	247	142	371	116	119	76
夫常勤・妻常勤	59	17	12	15	8	4	12	20	14	21	2	6	3
夫常勤・妻パート	58	16	14	7	5	5	6	20	16	15	5	8	1
夫常勤・妻自営・家族従業	10	1	1	2	1	—	—	1	5	4	1	1	—
夫常勤・妻専業主婦	117	26	24	27	25	11	22	34	21	42	12	16	8
夫常勤以外・妻有職	170	38	32	51	32	23	20	41	30	53	25	27	16
夫常勤以外・妻専業主婦	219	44	41	92	63	42	47	57	21	105	30	25	17
その他	48	2	4	14	8	3	2	10	6	18	5	10	6
不詳	284	49	47	105	60	42	57	64	29	113	36	26	25

同居・非同居別	965	193	175	313	202	132	166	247	142	371	116	119	76
同居	114	22	21	35	23	14	19	33	24	46	11	10	7
夫の親と同居	83	16	16	23	15	10	12	22	19	29	6	9	5
妻の親と同居	31	6	5	12	8	4	7	11	5	17	5	1	2
夫・妻両方の親と同居	—	—	—	—	—	—	—	—	—	—	—	—	—
別居	303	54	57	75	44	37	38	71	58	96	24	48	17
敷地内別居	20	5	5	7	3	3	4	5	8	8	—	2	2
近居	62	8	8	12	9	9	4	8	13	18	3	13	3
遠居	201	38	41	50	26	21	24	53	33	66	20	28	11
その他	514	114	96	189	129	77	105	137	57	222	77	58	46
不詳	34	3	1	14	6	4	4	6	3	7	4	3	6

表81 有配偶女子年齢、地域、末子年齢、夫妻就業状態組み合わせ、親との同居・非同居、最も回数の多い別居成人子との会う回数・電話回数別有配偶女子数

	合計	子供に会う回数						子供との電話回数					
		毎日	週に1~2回	月に1~2回	年に数回	ほとんど会わない	不詳	毎日	週に3~4回	週に1~2回	月に1~2回	ほとんど話さない	不詳
年齢別	1734	183	361	502	532	72	84	93	291	498	626	73	153
~24歳	—	—	—	—	—	—	—	—	—	—	—	—	—
25~29歳	—	—	—	—	—	—	—	—	—	—	—	—	—
30~34歳	3	—	1	1	—	1	—	—	—	1	—	1	1
35~39歳	1	—	—	—	—	—	—	—	—	—	—	—	—
40~44歳	54	2	9	12	24	4	3	—	2	14	30	2	6
45~49歳	240	13	30	65	104	18	10	10	29	72	97	16	16
50~54歳	385	27	85	112	143	10	8	11	60	128	146	12	28
55~59歳	396	46	98	113	104	12	23	28	84	101	135	14	34
60~64歳	304	37	71	104	73	10	9	19	55	89	105	10	26
65~69歳	190	33	28	59	48	7	15	13	33	50	68	6	20
70~74歳	109	14	26	28	25	8	8	8	21	29	33	5	13
75歳以上	52	11	13	8	10	2	8	4	7	14	11	7	9

D I D, NON-D I D再区別	1734	183	361	502	532	72	84	93	291	498	626	73	153
非人口集中地区	657	55	135	184	213	36	34	18	108	199	247	26	59
人口集中地区	1077	128	226	318	319	36	50	75	183	299	379	47	94
10万人未満	260	27	49	65	98	10	11	18	42	59	105	17	19
20万人未満	136	9	32	47	36	3	9	5	24	34	51	5	17
50万人未満	260	34	54	73	77	12	10	15	38	82	97	9	19
100万人未満	79	11	17	21	25	3	2	7	17	16	31	4	4
200万人未満	124	16	27	33	37	4	7	9	23	40	35	5	12
200万人以上	218	31	47	79	46	4	11	21	39	68	60	7	23

末子年齢による区別	1734	183	361	502	532	72	84	93	291	498	626	73	153
子供と同居していない	929	118	199	281	247	34	50	63	169	280	306	31	80
18歳以上の子供と同居	663	53	137	188	229	30	26	27	109	185	257	32	53
18歳未満の子供を持つ(同居)	94	8	15	18	43	4	6	2	9	24	43	7	9
12歳未満の子供を持つ(同居)	13	—	3	2	1	1	1	—	—	—	8	—	3
6歳未満の子供を持つ(同居未就学児)	3	—	—	—	6	2	—	—	—	2	1	1	1
3歳未満の子供を持つ	2	—	1	1	—	—	—	—	—	1	—	—	1
1歳未満の子供を持つ	—	—	—	—	—	—	—	—	—	—	—	—	—
6歳未満2人	1	—	—	1	—	—	—	—	—	—	—	—	1
3歳未満2人	—	—	—	—	—	—	—	—	—	—	—	—	—
子供なし	—	—	—	—	—	—	—	—	—	—	—	—	—
不詳	30	4	6	12	6	1	1	1	4	6	11	2	6

夫妻就業状態組み合わせ別	1734	183	361	502	532	72	84	93	291	498	626	73	153
夫常勤・妻常勤	137	9	32	41	43	7	5	3	28	41	52	3	10
夫常勤・妻パート	145	4	23	44	64	6	4	2	19	37	71	8	8
夫常勤・妻自営・家族従業	21	1	2	9	8	—	1	—	1	9	7	—	4
夫常勤・妻専業主婦	251	19	57	69	93	6	7	12	45	72	94	11	17
夫常勤以外・妻有職	325	42	59	91	102	15	16	14	52	90	126	13	30
夫常勤以外・妻専業主婦	329	48	73	99	76	15	18	29	47	102	100	24	27
その他	76	11	13	21	23	3	5	4	10	19	25	5	13
不詳	450	49	102	128	123	20	28	29	89	128	151	9	44

同居・非同居別	1734	183	361	502	532	72	84	93	291	498	626	73	153
同居	248	25	58	57	82	12	14	10	40	74	87	9	28
夫の親と同居	179	15	41	43	61	9	10	5	29	56	64	6	19
妻の親と同居	68	10	17	13	21	3	4	5	10	18	23	3	9
夫、妻両方の親と同居	1	—	—	1	—	—	—	—	1	—	—	—	—
別居	692	53	136	215	241	27	20	31	110	193	281	27	50
敷地内別居	38	4	4	10	18	1	1	1	7	7	16	2	5
近居	132	12	25	38	47	6	4	6	18	32	63	5	8
遠居	489	35	98	157	168	18	13	22	79	146	189	19	34
その他	737	99	157	214	197	30	40	47	136	216	243	34	61
不詳	57	6	10	16	12	3	10	5	5	15	15	3	14

<お 願 い>

本報告書の内容を利用された場合、その掲載誌などを一部下記宛て御送付いただければ幸いです。

調査研究報告資料第9号

1993（平成5）年  
第1回全国家庭動向調査

—現代日本の家族に関する意識と実態—

1995年3月31日 発行

編集兼  
発行者

厚生省人口問題研究所

東京都千代田区霞が関1丁目2番2号

電話番号：東京 (03)3503-1711 内線3663

F A X：東京 (03)3591-4816

郵便番号：100-45

印刷者

大和綜合印刷株式会社

東京都千代田区飯田橋1丁目12番11号

電話番号：東京 (03) 3 2 6 3 - 5 1 5 6

