

第6回全国家庭動向調査（2018年調査）概要版（正誤情報）

■正誤情報

令和5年6月30日（金）

全国家庭動向調査に関する調査の結果は、利用者の利便性の観点から、国立社会保障・人口問題研究所ホームページに掲載し、ダウンロードすることが可能となっております。

平成30（2018）年8月に実施した「第6回全国家庭動向調査」については、概要版を令和元（2019）年9月13日に公表したところですが、下記のとおり誤りがありましたので、訂正いたしております。

利用者の皆様にはご不便をおかけし、大変申し訳ございません。

1. 本文の記述に関わるもの

○結果の概要（報告要旨）

正

調査対象の妻のうち、「4人の親のうち誰かと同居」している割合は19.8%で、10年前^{注1)}の26.6%、5年前^{注2)}の31.5%に比べて低い。同様に、「どちらかの母親と同居」している妻は17.6%となり、10年前の23.8%、5年前の28.5%に比べて低い（p3 図2-1）。

誤

調査対象の妻のうち、「4人の親のうち誰かと同居」している割合は19.8%で、10年前^{注1)}の26.7%、5年前^{注2)}の31.5%に比べて低い。同様に、「どちらかの母親と同居」している妻は17.6%となり、10年前の23.9%、5年前の28.5%に比べて低い（p3 図2-1）。

○結果の概要 P3、報告書 P3

正

時系列で見れば、第4回調査の場合で「4人の親のうち誰かと同居」が26.6%、「どちらかの母親と同居」が23.8%、第5回調査の場合で「4人の親のうち誰かと同居」が31.5%、「どちらかの母親と同居」が28.5%となっている。

誤

時系列で見れば、第4回調査の場合で「4人の親のうち誰かと同居」が26.7%、「どちらかの母親と同居」が23.9%、第5回調査の場合で「4人の親のうち誰かと同居」が31.5%、「どちらかの母親と同居」が28.5%となっている。

○結果の概要 P3、報告書 P3

正

また図2-1と同様に、いずれの親との同居でも第6回調査の同居割合がもっとも小さく、「妻の父親と同居」が3.8%、「妻の母親と同居」が5.9%、「夫の父親と同居」が10.8%、そして「夫の母親と同居」が13.6%となっている。

誤

また図2-1と同様に、いずれの親との同居でも第6回調査の同居割合がもっとも小さく、「妻の父親と同居」が3.8%、「妻の母親と同居」が5.7%、「夫の父親と同居」が10.5%、そして「夫の母親と同居」が13.2%となっている。

○結果の概要 P5、報告書 P5

正

親の居住地までの距離をより詳細な区分で示したのが表 2-2 である。「近いほうの母親」の場合、第 6 回調査では「敷地内別居」が 6.9%、「15 分未満」が 30.7%、「15～30 分」が 17.2%、「30～60 分」が 16.1%、「60 分以上」が 29.2%であり、親と別居する妻のうち半数以上は 30 分未満の距離に夫または妻の母親が住んでいる。

誤

親の居住地までの距離をより詳細な区分で示したのが表 2-2 である。「近いほうの母親」の場合、第 6 回調査では「敷地内別居」が 6.5%、「15 分未満」が 30.8%、「15～30 分」が 17.1%、「30～60 分」が 16.0%、「60 分以上」が 29.6%であり、親と別居する妻のうち半数以上は 30 分未満の距離に夫または妻の母親が住んでいる。

○結果の概要 P6、報告書 P6

正

最後に、近いほうの母親の居住距離であるが、「30 分未満」の割合は、「29 歳以下」では 57.4%、「30～39 歳」で 56.8%、「40～49 歳」で 61.6%、「50～59 歳」で 51.8%、「60～69 歳」で 42.0%である。妻の年齢「40～49 歳」をピークとして、「30 分未満」の別居割合は低下している。

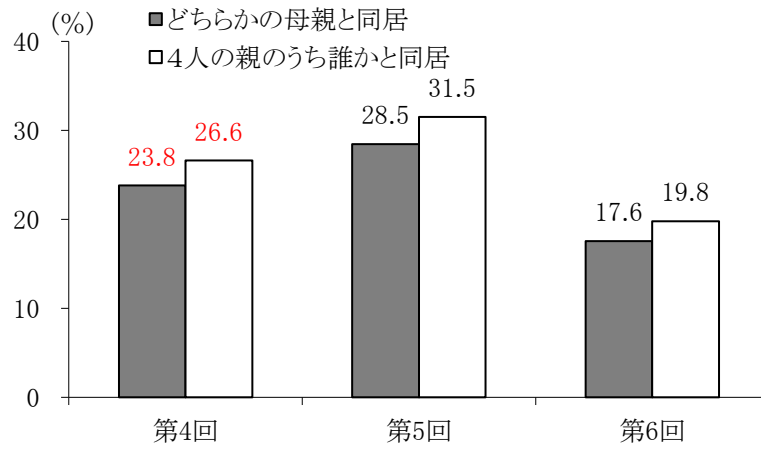
誤

最後に、近いほうの母親の居住距離であるが、「30 分未満」の割合は、「29 歳以下」では 58.4%、「30～39 歳」で 57.0%、「40～49 歳」で 61.3%、「50～59 歳」で 50.7%、「60～69 歳」で 42.8%である。妻の年齢「40～49 歳」をピークとして、「30 分未満」の別居割合は低下している。

2. 本文の記述に関わるもの
○結果の概要 P3、報告書 P3

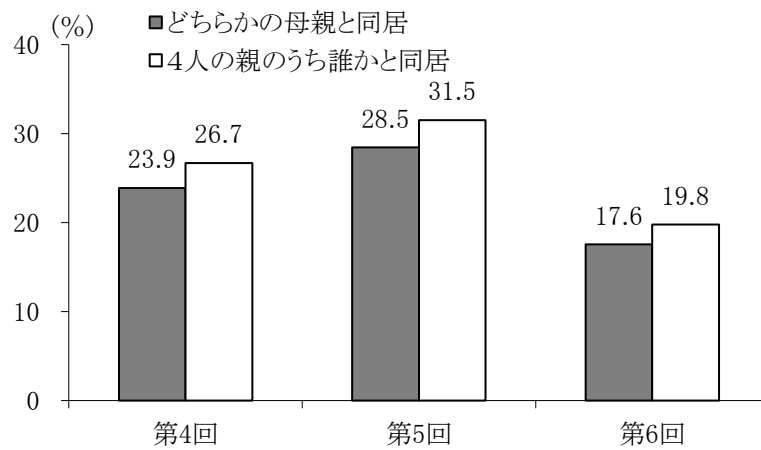
正

図 2-1 調査回別にみた 4 人の親のうち誰かとの同居割合とどちらかの母親との同居割合（第 6 回調査）



誤

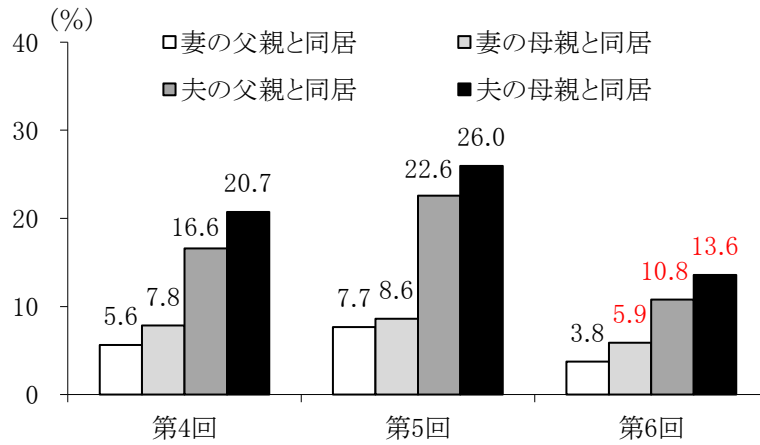
図 2-1 調査回別にみた 4 人の親のうち誰かとの同居割合とどちらかの母親との同居割合（第 6 回調査）



○結果の概要 P4、報告書 P4

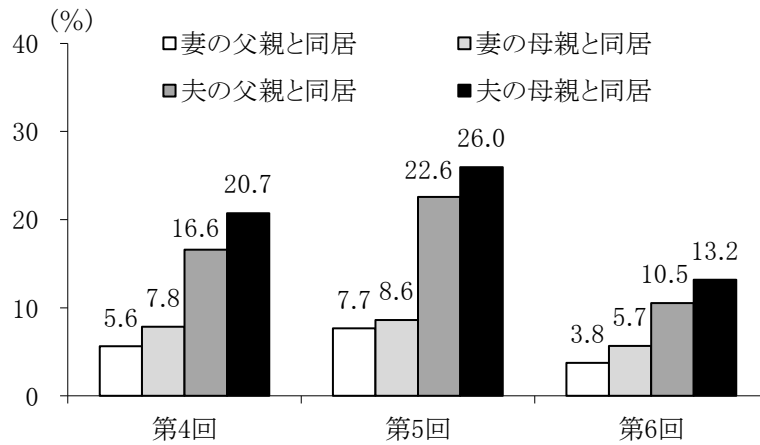
正

図 2-2 調査回別にみた夫と妻のそれぞれの親との同居割合（第 6 回調査）



誤

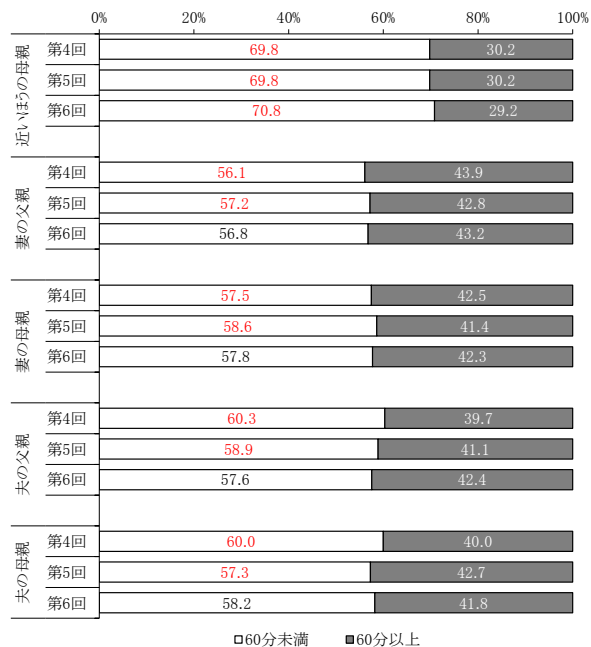
図 2-2 調査回別にみた夫と妻のそれぞれの親との同居割合（第 6 回調査）



○結果の概要 P5、報告書 P5

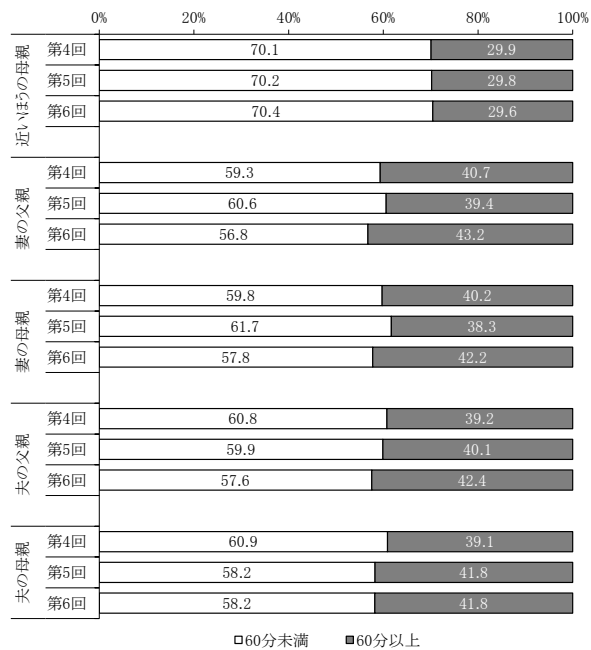
正

図 2-3 調査回別にみた別居する親との居住距離（60 分未満と 60 分以上）（第 6 回調査）



誤

図 2-3 調査回別にみた別居する親との居住距離（60 分未満と 60 分以上）（第 6 回調査）



○結果の概要 P6、報告書 P6

正

表 2-2 調査回別にみた別居する親との居住距離（第 6 回調査）

親	調査回	n	距離(%)				
			敷地内別居	15分未満	15～30分	30～60分	60分以上
近いほうの母親	第4回	3,039	7.4	32.1	17.5	12.8	30.2
	第5回	2,620	7.9	29.5	16.2	16.2	30.2
	第6回	2,625	6.9	30.7	17.2	16.1	29.2
妻の父親	第4回	1,970	2.1	19.4	18.3	16.3	43.9
	第5回	1,616	2.9	19.5	15.2	19.7	42.8
	第6回	1,661	2.4	20.9	15.0	18.5	43.2
妻の母親	第4回	2,700	2.3	20.9	18.0	16.4	42.5
	第5回	2,317	2.9	20.5	15.1	20.2	41.4
	第6回	2,303	2.1	21.8	15.8	18.2	42.3
夫の父親	第4回	1,697	7.2	23.2	16.0	13.9	39.7
	第5回	1,420	7.8	22.0	12.8	16.3	41.1
	第6回	1,459	6.8	20.6	14.8	15.4	42.4
夫の母親	第4回	2,360	7.0	23.7	15.3	13.9	40.0
	第5回	2,012	7.1	21.1	13.6	15.6	42.7
	第6回	2,051	6.4	20.5	15.6	15.7	41.8

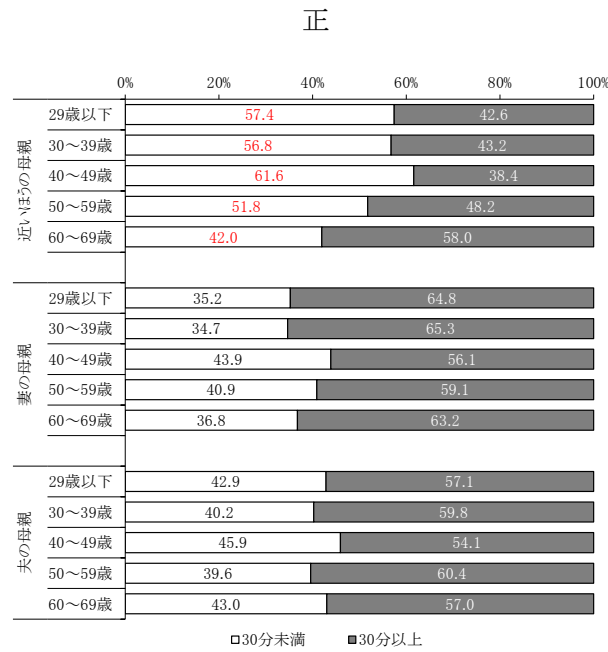
誤

表 2-2 調査回別にみた別居する親との居住距離（第 6 回調査）

親	調査回	n	距離(%)				
			敷地内別居	15分未満	15～30分	30～60分	60分以上
近いほうの母親	第4回	3,174	7.5	32.3	17.5	12.7	29.9
	第5回	2,757	7.8	29.7	16.4	16.3	29.8
	第6回	3,048	6.5	30.8	17.1	16.0	29.6
妻の父親	第4回	2,526	2.2	20.8	19.1	17.3	40.7
	第5回	2,252	2.5	20.4	16.7	21.0	39.4
	第6回	1,661	2.3	20.9	15.0	18.5	43.2
妻の母親	第4回	3,476	2.3	21.3	18.8	17.3	40.2
	第5回	3,185	2.5	21.0	16.9	21.3	38.3
	第6回	2,303	2.1	21.8	15.8	18.2	42.2
夫の父親	第4回	1,874	7.7	22.6	16.0	14.4	39.2
	第5回	1,626	8.4	21.3	13.5	16.7	40.1
	第6回	1,459	6.8	20.6	14.8	15.4	42.4
夫の母親	第4回	2,664	7.7	22.6	16.1	14.5	39.1
	第5回	2,323	7.5	20.5	14.2	16.1	41.8
	第6回	2,051	6.4	20.5	15.6	15.7	41.8

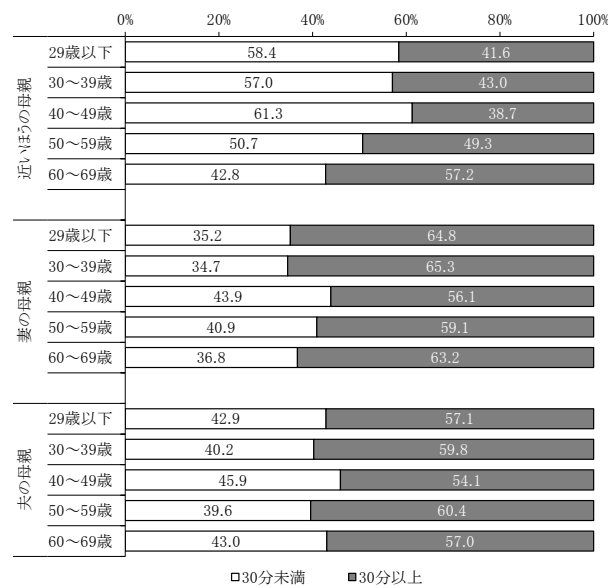
○結果の概要 P7、報告書 P7

図 2-4 妻の年齢別にみた別居する母親の居住距離（30分未満と30分以上）（第6回調査）



誤

図 2-4 妻の年齢別にみた別居する母親の居住距離（30分未満と30分以上）（第6回調査）



○結果の概要 P62

正

図2-1 調査回別にみた4人の親のうち誰かとの同居割合とどちらかの母親との同居割合

調査回	n	どちらかの母親と同居	n	4人の親のうち誰かと同居
第4回	4,248	23.8	4,238	26.6
第5回	3,926	28.5	3,917	31.5
第6回	3,417	17.6	3,350	19.8

注) 妻の年齢が70歳未満の世帯について集計。

誤

図2-1 調査回別にみた4人の親のうち誰かとの同居割合とどちらかの母親との同居割合

調査回	n	どちらかの母親と同居	n	4人の親のうち誰かと同居
第4回	4,231	23.9	4,221	26.7
第5回	3,926	28.5	3,917	31.5
第6回	3,350	17.6	3,417	19.8

注) 妻の年齢が70歳未満の世帯について集計。

○結果の概要 P62

正

図2-2 調査回別にみた夫と妻のそれぞれの親との同居割合

調査回	n	妻の父親と同居	n	妻の母親と同居	n	夫の父親と同居	n	夫の母親と同居
第4回	2,733	5.6	3,891	7.8	2,268	16.6	3,410	20.7
第5回	2,451	7.7	3,540	8.6	2,080	22.6	3,127	26.0
第6回	2,169	3.8	3,146	5.9	1,857	10.8	2,739	13.6

注) 妻の年齢が70歳未満の世帯について集計。

誤

図2-2 調査回別にみた夫と妻のそれぞれの親との同居割合

調査回	n	妻の父親と同居	n	妻の母親と同居	n	夫の父親と同居	n	夫の母親と同居
第4回	2,733	5.6	3,891	7.8	2,268	16.6	3,410	20.7
第5回	2,451	7.7	3,540	8.6	2,080	22.6	3,127	26.0
第6回	2,169	3.8	3,146	5.9	1,857	10.8	2,739	13.5

注) 妻の年齢が70歳未満の世帯について集計。

○結果の概要 P62

正

図2-3 調査回別にみた別居する親との居住距離(60分未満と60分以上)

親	調査回	n	60分未満	60分以上
近いほうの母親	第4回	3,039	69.8	30.2
	第5回	2,620	69.8	30.2
	第6回	2,625	70.8	29.2
妻の父親	第4回	1,970	56.1	43.9
	第5回	1,616	57.2	42.8
	第6回	1,661	56.8	43.2
妻の母親	第4回	2,700	57.5	42.5
	第5回	2,317	58.6	41.4
	第6回	2,303	57.8	42.3
夫の父親	第4回	1,697	60.3	39.7
	第5回	1,420	58.9	41.1
	第6回	1,459	57.6	42.4
夫の母親	第4回	2,360	60.0	40.0
	第5回	2,012	57.3	42.7
	第6回	2,051	58.2	41.8

注)妻の年齢が70歳未満であり、いずれの親とも同居していない世帯について集計。四捨五入の関係で割合の合計が100にならない場合がある。

誤

図2-3 調査回別にみた別居する親との居住距離(60分未満と60分以上)

親	調査回	n	60分未満	60分以上
近いほうの母親	第4回	3,174	70.1	29.9
	第5回	2,757	70.2	29.8
	第6回	3,048	70.4	29.6
妻の父親	第4回	2,526	59.3	40.7
	第5回	2,252	60.6	39.4
	第6回	1,661	56.8	43.2
妻の母親	第4回	3,476	59.8	40.2
	第5回	3,185	61.7	38.3
	第6回	2,303	57.8	42.2
夫の父親	第4回	1,874	60.8	39.2
	第5回	1,626	59.9	40.1
	第6回	1,459	57.6	42.4
夫の母親	第4回	2,664	60.9	39.1
	第5回	2,323	58.2	41.8
	第6回	2,051	58.2	41.8

注)妻の年齢が70歳未満であり、いずれの親とも同居していない世帯について集計。四捨五入の関係で割合の合計が100にならない場合がある。

○結果の概要 P62

正

図2-4 妻の年齢別にみた別居する母親の居住距離(30分未満と30分以上)(第6回調査)

親	妻の年齢	n	30分未満	30分以上
近いほうの母親	29歳以下	108	57.4	42.6
	30～39歳	569	56.8	43.2
	40～49歳	838	61.6	38.4
	50～59歳	705	51.8	48.2
	60～69歳	405	42.0	58.0
妻の母親	29歳以下	105	35.2	64.8
	30～39歳	551	34.7	65.3
	40～49歳	763	43.9	56.1
	50～59歳	582	40.9	59.1
	60～69歳	302	36.8	63.2
夫の母親	29歳以下	105	42.9	57.1
	30～39歳	537	40.2	59.8
	40～49歳	740	45.9	54.1
	50～59歳	490	39.6	60.4
	60～69歳	179	43.0	57.0

注)妻の年齢が70歳未満であり、いずれの親とも同居していない世帯について集計。四捨五入の関係で割合の合計が100にならない場合がある。

誤

親	妻の年齢	n	30分未満	30分以上
近いほうの母親	29歳以下	125	58.4	41.6
	30～39歳	640	57.0	43.0
	40～49歳	963	61.3	38.7
	50～59歳	848	50.7	49.3
	60～69歳	472	42.8	57.2
妻の母親	29歳以下	105	35.2	64.8
	30～39歳	551	34.7	65.3
	40～49歳	763	43.9	56.1
	50～59歳	582	40.9	59.1
	60～69歳	302	36.8	63.2
夫の母親	29歳以下	105	42.9	57.1
	30～39歳	537	40.2	59.8
	40～49歳	740	45.9	54.1
	50～59歳	490	39.6	60.4
	60～69歳	179	43.0	57.0

注)妻の年齢が70歳未満であり、いずれの親とも同居していない世帯について集計。四捨五入の関係で割合の合計が100にならない場合がある。