

人口問題資料第2輯  
昭和17年3月

昭和5年以降男女年齢別主要  
死因別死亡率に関する調査

附 大正5年以降23箇年間に於ける  
男女年齢別死亡率

B60.41  
4  
人口問題資料

M3A05  
40

厚生省

人口問題研究所

人口問題資料第2輯


昭和17年3月

昭和5年以降男女年齢別主要死因  
別死亡率に関する調査

附 大正5年以降23箇年間に於ける  
男女年齢別死亡率

厚生省

人口問題研究所




## は し が き

本稿は昭和5年以降昭和13年に至る9箇年間の男女年齢別主要死因別死亡率を算定し、之に人口統計學的に若干の説明を附したるものであつて、最近に於ける我が國死亡率の傾向を研究すべき資料として作成したるものである。未だ暫定稿の域を脱せざるものではあるが、部内の参考に資する爲一應取纏めて印刷に附したる次第である。

第1章乃至第4章は本研究所機關誌「人口問題研究」第1巻第6號(昭和15年9月)、第1巻第8號(昭和15年11月)及第2巻第1號(昭和16年1月)に、「最近に於ける我が國死亡率の若干の傾向(豫報)」として、附録第1章は同誌第1巻第2號(昭和15年5月)及第1巻第3號(同年6月)に「國勢調査問年次に於ける男女年齢別人口の推計」として夫々連載したるものに若干加筆したものである。

昭和17年1月15日

厚生省人口問題研究所



口 繪

圖 1 自大正5年 男 5 歲階級別死亡率の變動  
至昭和13年

圖 2 自大正5年 女 5 歲階級別死亡率の變動  
至昭和13年

(半 對 數 圖 表)

圖 1 自大正5年男5歲階級別死亡率の變動  
 (各年齡階級人口 10,000に 付)

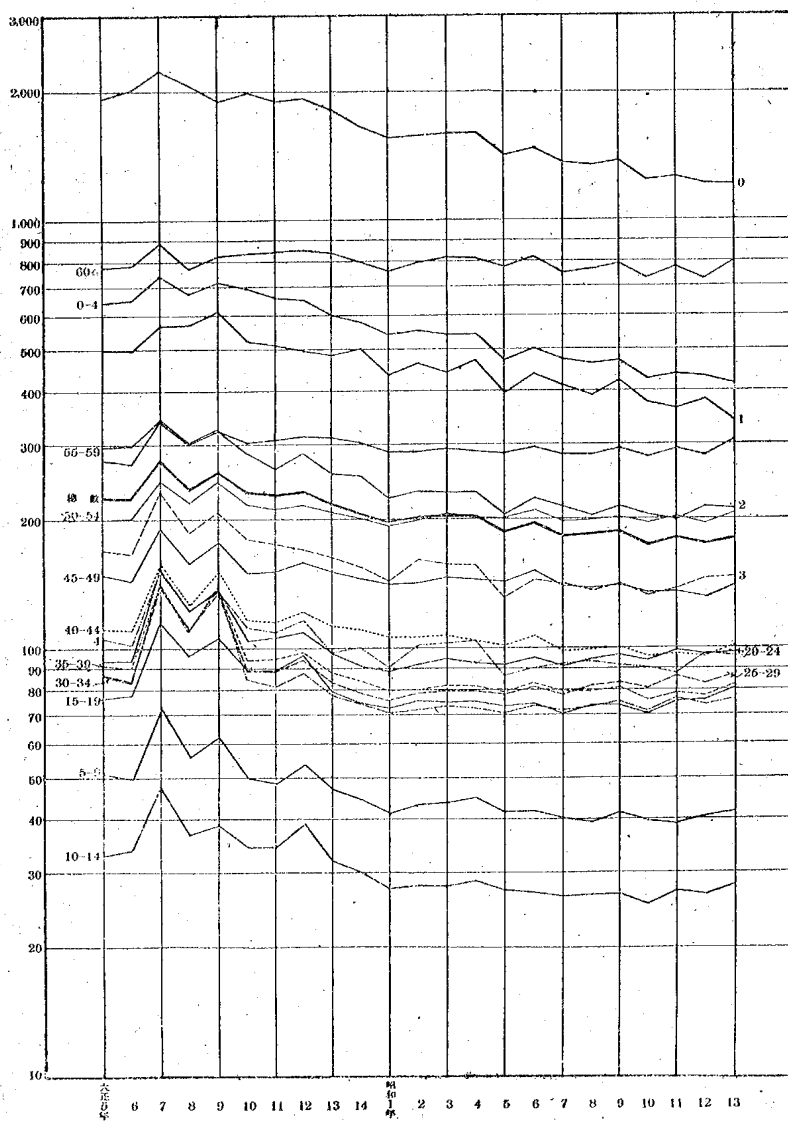
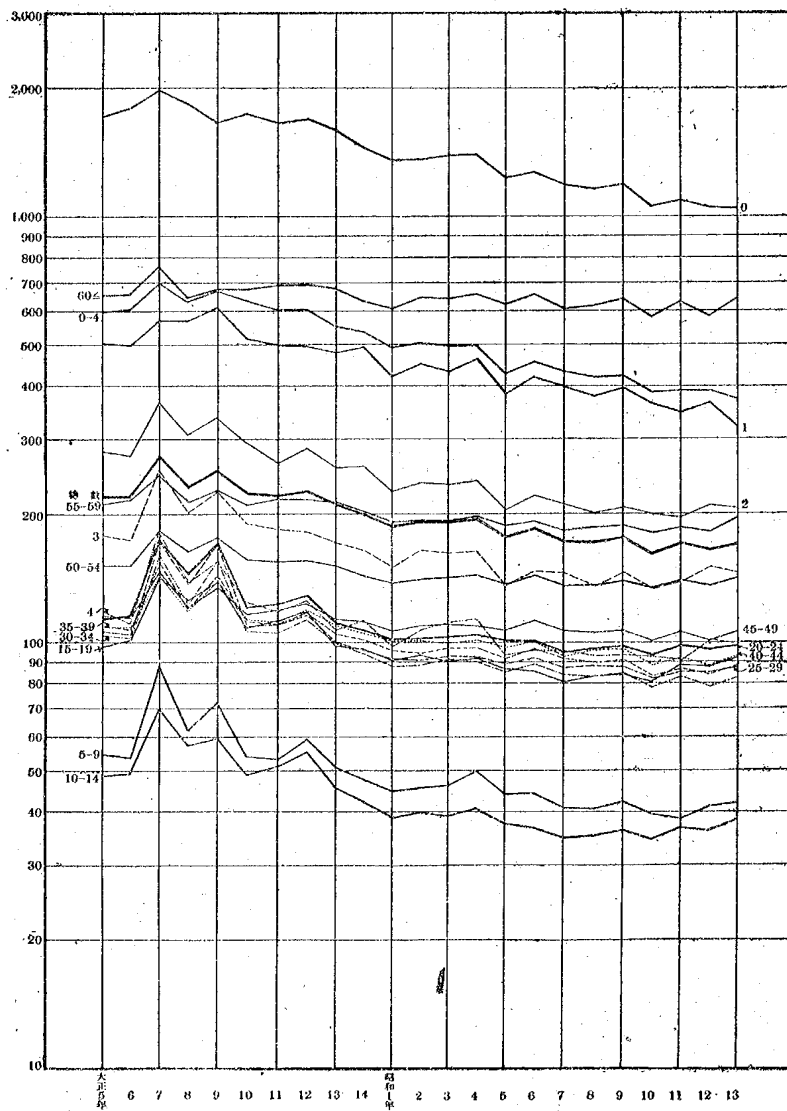



圖 2 自大正 5 年 女 5 歲階級別死亡率の變動  
 (各年齡階級人口 10,000 に付)







## 目 次

はしがき	3
口 繪	
圖 1 自大正5年至昭和13年男5歳階級別死亡率の變動	6
圖 2 自大正5年至昭和13年女5歳階級別死亡率の變動	7
第1章 方法の概要	17
第2章 男子特殊死亡率	19
第1節 總 數	19
1. 全般的傾向	19
2. 後期に於ける年齢別死亡率の特色	19
3. 主要死因別死亡	33
4. 主要死因別死亡率の傾向	34
第2節 0歳の死亡率（「乳児死亡率」）	37
第3節 1歳の死亡率	41
第4節 2歳の死亡率	43
第5節 3歳の死亡率	45
第6節 4歳の死亡率	47
第7節 5—9歳の死亡率	50
第8節 10—14歳の死亡率	52
第9節 15—19歳の死亡率	55
第10節 20—24歳の死亡率	58
第11節 25—29歳の死亡率	60
第12節 30—34歳の死亡率	62

第13節	35—39歳の死亡率	65
第14節	40—49歳の死亡率	69
第15節	50—59歳の死亡率	72
第16節	60歳以上の死亡率	75
第3章	女子特殊死亡率	78
第1節	總 數	78
1.	全 般 的 傾 向	78
2.	後期に於ける年齢別死亡率の特色	78
3.	主要死因別死亡	80
4.	主要死因別死亡率の傾向	81
第2節	0歳の死亡率（「乳兒死亡率」）	83
第3節	1歳の死亡率	86
第4節	2歳の死亡率	88
第5節	3歳の死亡率	91
第6節	4歳の死亡率	93
第7節	5—9歳の死亡率	96
第8節	10—14歳の死亡率	99
第9節	15—19歳の死亡率	102
第10節	20—24歳の死亡率	105
第11節	25—29歳の死亡率	108
第12節	30—34歳の死亡率	111
第13節	35—39歳の死亡率	115
第14節	40—49歳の死亡率	119
第15節	50—59歳の死亡率	123
第16節	60歳以上の死亡率	127
第4章	括 要	130

## 附 録

第1章 本稿に於ける特殊死亡率算定に用ひたる大正5年以降男女 年齢別推計人口	139
第1節 男女年齢別推計人口の一般的意義	139
第2節 方 法	140
第3節 結 果	143
第2章 大正5年以降23箇年間に於ける男女年齢別死亡率	192

## 統 計 表 目 次

第1表 自昭和5年至昭和13年男女5歳階級別死亡率	20
第2表 自昭和10年至昭和13年男女各歳別死亡率	25
第3表 男總數主要死因別死亡	33
第4表 男總數主要死因別死亡率	35
第5表 0歳死亡率及出生率變動比較	37
第6表 男0歳主要死因別死亡	39
第7表 男0歳主要死因別死亡率	40
第8表 男1歳主要死因別死亡	41
第9表 男1歳主要死因別死亡率	42
第10表 男2歳主要死因別死亡	43
第11表 男2歳主要死因別死亡率	44
第12表 男3歳主要死因別死亡	46
第13表 男3歳主要死因別死亡率	46
第14表 男4歳主要死因別死亡	48

第15表	男 4 歲主要死因別死亡率	48
第16表	男 5—9 歲主要死因別死亡	50
第17表	男 5—9 歲主要死因別死亡率	51
第18表	男 10—14 歲主要死因別死亡	53
第19表	男 10—14 歲主要死因別死亡率	54
第20表	男 15—19 歲主要死因別死亡	56
第21表	男 15—19 歲主要死因別死亡率	56
第22表	男 20—24 歲主要死因別死亡	58
第23表	男 20—24 歲主要死因別死亡率	59
第24表	男 25—29 歲主要死因別死亡	61
第25表	男 25—29 歲主要死因別死亡率	61
第26表	男 30—34 歲主要死因別死亡	63
第27表	男 30—34 歲主要死因別死亡率	64
第28表	男 35—39 歲主要死因別死亡	66
第29表	男 35—39 歲主要死因別死亡率	67
第30表	男 40—49 歲主要死因別死亡	69
第31表	男 40—49 歲主要死因別死亡率	70
第32表	男 50—59 歲主要死因別死亡	73
第33表	男 50—59 歲主要死因別死亡率	74
第34表	男 60 歲以上主要死因別死亡	76
第35表	男 60 歲以上主要死因別死亡率	77
第36表	女總數主要死因別死亡	80
第37表	女總數主要死因別死亡率	82
第38表	女 0 歲主要死因別死亡	84
第39表	女 0 歲主要死因別死亡率	85
第40表	女 1 歲主要死因別死亡	87
第41表	女 1 歲主要死因別死亡率	87

第42表	女2歲主要死因別死亡	89
第43表	女2歲主要死因別死亡率	90
第44表	女3歲主要死因別死亡	91
第45表	女3歲主要死因別死亡率	92
第46表	女4歲主要死因別死亡	94
第47表	女4歲主要死因別死亡率	95
第48表	女5—9歲主要死因別死亡	96
第49表	女5—9歲主要死因別死亡率	97
第50表	女10—14歲主要死因別死亡	100
第51表	女10—14歲主要死因別死亡率	100
第52表	女15—19歲主要死因別死亡	103
第53表	女15—19歲主要死因別死亡率	104
第54表	女20—24歲主要死因別死亡	106
第55表	女20—24歲主要死因別死亡率	107
第56表	女25—29歲主要死因別死亡	109
第57表	女25—29歲主要死因別死亡率	110
第58表	女30—34歲主要死因別死亡	112
第59表	女30—34歲主要死因別死亡率	114
第60表	女35—39歲主要死因別死亡	116
第61表	女35—39歲主要死因別死亡率	118
第62表	女40—49歲主要死因別死亡	120
第63表	女40—49歲主要死因別死亡率	122
第64表	女50—59歲主要死因別死亡	124
第65表	女50—59歲主要死因別死亡率	125
第66表	女60歲以上主要死因別死亡	128
第67表	女60歲以上主要死因別死亡率	128
第68表	昭和10年主要死因別死亡率年齡階級別順位	133

第69表	昭和10年年齡階級別主要死因別死亡の順位	135
------	----------------------	-----

### 附 録

第1表	自大正5年至昭和15年 男女年齡（各歲）別推計人口	144
第2表	自大正5年至昭和4年 男女5歲階級別死亡率	192
第3表	自大正5年至昭和9年 男女各歲別死亡率	196

### 統計圖目次

第1圖	男5歲階級別死亡率の變動	32
第2圖	男0歲及5歲未滿幼兒死亡率の變動	32
第3圖	男總數主要死因別死亡割合	34
第4圖	男總數主要死因別死亡率の變動	36
第5圖	0歲死亡率及出生率變動比較	38
第6圖	男0歲主要死因別死亡割合	39
第7圖	男0歲主要死因別死亡率の變動	41
第8圖	男1歲主要死因別死亡割合	42
第9圖	男1歲主要死因別死亡率の變動	43
第10圖	男2歲主要死因別死亡割合	44
第11圖	男2歲主要死因別死亡率の變動	45
第12圖	男3歲主要死因別死亡割合	46
第13圖	男3歲主要死因別死亡率の變動	47
第14圖	男4歲主要死因別死亡割合	48
第15圖	男4歲主要死因別死亡率の變動	49
第16圖	男5—9歲主要死因別死亡割合	51

第17圖	男 5—9 歳主要死因別死亡率の變動	52
第18圖	男10—14歳主要死因別死亡割合	54
第19圖	男10—14歳主要死因別死亡率の變動	55
第20圖	男15—19歳主要死因別死亡割合	56
第21圖	男15—19歳主要死因別死亡率の變動	57
第22圖	男20—24歳主要死因別死亡割合	59
第23圖	男20—24歳主要死因別死亡率の變動	60
第24圖	男25—29歳主要死因別死亡割合	61
第25圖	男25—29歳主要死因別死亡率の變動	62
第26圖	男30—34歳主要死因別死亡割合	64
第27圖	男30—34歳主要死因別死亡率の變動	65
第28圖	男35—39歳主要死因別死亡割合	67
第29圖	男35—39歳主要死因別死亡率の變動	68
第30圖	男40—49歳主要死因別死亡割合	70
第31圖	男40—49歳主要死因別死亡率の變動	71
第32圖	男50—59歳主要死因別死亡割合	73
第33圖	男50—59歳主要死因別死亡率の變動	75
第34圖	男60歳以上主要死因別死亡割合	76
第35圖	男60歳以上主要死因別死亡率の變動	77
第36圖	女 5 歳階級別死亡率の變動	79
第37圖	女 0 歳及 5 歳未満幼児死亡率の變動	79
第38圖	女總數主要死因別死亡割合	81
第39圖	女總數主要死因別死亡率の變動	83
第40圖	女 0 歳主要死因別死亡割合	85
第41圖	女 0 歳主要死因別死亡率の變動	86
第42圖	女 1 歳主要死因別死亡割合	87
第43圖	女 1 歳主要死因別死亡率の變動	88



第44圖	女2歳主要死因別死亡割合	89
第45圖	女2歳主要死因別死亡率の變動	90
第46圖	女3歳主要死因別死亡割合	92
第47圖	女3歳主要死因別死亡率の變動	93
第48圖	女4歳主要死因別死亡割合	94
第49圖	女4歳主要死因別死亡率の變動	95
第50圖	女5—9歳主要死因別死亡割合	97
第51圖	女5—9歳主要死因別死亡率の變動	98
第52圖	女10—14歳主要死因別死亡割合	100
第53圖	女10—14歳主要死因別死亡率の變動	101
第54圖	女15—19歳主要死因別死亡割合	103
第55圖	女15—19歳主要死因別死亡率の變動	104
第56圖	20—24歳男女死亡率指數比較	105
第57圖	女20—24歳主要死因別死亡割合	106
第58圖	女20—24歳主要死因別死亡率の變動	107
第59圖	女25—29歳主要死因別死亡割合	109
第60圖	女25—29歳主要死因別死亡率の變動	111
第61圖	女30—34歳主要死因別死亡割合	112
第62圖	女30—34歳主要死因別死亡率の變動	115
第63圖	女35—39歳主要死因別死亡割合	117
第64圖	女35—39歳主要死因別死亡率の變動	119
第65圖	女40—49歳主要死因別死亡割合	121
第66圖	女40—49歳主要死因別死亡率の變動	123
第67圖	女50—59歳主要死因別死亡割合	125
第68圖	女50—59歳主要死因別死亡率の變動	126
第69圖	女60歳以上主要死因別死亡割合	128
第70圖	女60歳以上主要死因別死亡率の變動	129

## 第1章 方法の概要

事變發生以來、我が國總死亡率の變動が極めて輕微なることは洵に慶ぶべき現象である。然し、元來、我が國の死亡率は他の文明國に比して未だ良好であるとは云ひ難い。又、仔細に觀察すれば必ずしも樂觀を許すものとは云ひ難い。昭和16年1月22日閣議決定の「人口政策確立要綱」は「死亡減少ノ方策」に關し「死亡減少ノ方策ハ當面ノ目標ヲ乳幼児死亡率ノ改善ト結核ノ豫防トニ置キ一般死亡率ヲ現在ニ比シ20年間ニ概ネ3割5分低下スルコトヲ目標トシテ計畫ス」と云つてゐる。眞に適切有效なる方策が實施せられ、「人口政策確立要綱」の趣旨目標を達成せんが爲には、最近に於ける死亡率の諸傾向を詳細に調査研究することが不可欠の要務と云ふべきである。

本稿は最近に於ける我が國死亡率の諸傾向を明かにする一つの材料を得る爲に算定したる男女別、年齢別及主要死因別の特殊死亡率に、たゞ若干の簡條書式的説明を加へたるに過ぎないものであつて、或は生物學的、醫學的、或は社會學的、經濟學的な考慮を加へようとする域には達してゐない。

(1) 上の特殊死亡率算定の方法は、國勢調査年次につきては國勢調査結果により、國勢調査間年次につきては本輯附録第1章所載の國勢調査間年次に於ける推計男女別、年齢別人口を除數にとり、内閣統計局「死因統計」の中分類に據る死因別死亡數を求めて之を被除數にとり、比例數を算定する方法に依つた。但し結核のみに就いては死因統計中分類第11番の「呼吸器の結核」と第12番の「其の他の結核」の兩者及其の合計を採ることとした。

(2) 次に主要死因の選定方法は、昭和10年につき、男女夫々特殊年齢別の死亡總數に對して占める死因別死亡數の割合の順位を求め、其の割合の最大なるものを第1位に置き、第1位より順次採定して死亡總數の7割に達し又は之を超ゆるところを限界として留め、それ以上の順位の死因を採つて主要死因と定めたとす。

ある。

(3) 考察の期間は、一應、昭和5年より昭和13年に至る9箇年間とし、特に昭和10年以後の説明に重點を置くこととした。我が國最近の經濟構造の急速度の變化、従つて國民の社會生活狀態の變化は滿洲事變後に始まり逐年其の速度を著しくして昭和12年戰時體制下に突入した。死亡率の變化が純然たる生物學的、社會衛生學的要因のみによつて規定されざる限り、此等の重大なる社會的事情の變化は死亡率の上に反映しなければならない。而して其の時期は昭和5年と同10年の中間に始まるべき筈である。考察期間を以上の如くに採つた理由の一は此處に存するのである。本稿に於ては以下假りに昭和5年より同10年に至る間を「前期」、昭和10年より同13年に至る間を「後期」と呼ぶこととする。

(4) 尙本稿に於て「傾向」と稱するものは主として圖上に於て求める移動平均法に依つたものである。期間が短かく従つて項の數も少いし且つ一々傾向線を算定する繁を避けんとしたことによる。又、以下に於て傾向を説明する場合に「不變」と云ふ語を用ふることがある。此の語は甚だ不適當ではあるが、上昇又は下降の傾向の認められないこと、即ち謂はば「保合」の状態を意味することとする。稍々嚴密に云へば、傾向線の形狀が直線に近く、横軸に平行する場合を指すものとする。

註 1) 我が國死亡率の概要については、人口問題研究所「人口政策の葉」、昭和16年、107—139頁。人口問題研究所「人口統計要覽」、昭和15年、18—22、26—30、37—38、40—42頁参照。

2) 醫學博士渡邊定、理學士川井三郎「日本人の壽命に關する研究」昭和15年本書は主として大正10年より昭和10年に至る期間の事實に據り、我が國死亡率の精密詳細なる社會衛生學的研究である。参照。

## 第2章 男子特殊死亡率

### 第1節 總 數

#### 1. 全般的傾向

第1表、第2表、第1圖及第2圖の如く、特殊死亡率の全面に亘つて相當顯著なる一上一下を繰り返してゐるが、總數に於ては全期間を通じて傾向として輕微なる下降を認めることが出来る。而して此の期間を通じて最低を示す昭和10年は傾向の一つの轉換點であるかの如く思はれる。即ち、昭和6年（滿洲事變）を最高として昭和10年に至る迄、しかく顯著ではないが下降の傾向を認めることが出来る。之に對して昭和10年から昭和13年に至る間に於ては——素より極めて短期間であつて明確なる傾向を求めることは困難であるが——最早低下の傾向を認め難いのであつて、少くとも停頓状態と見なければならぬ。

#### 2. 後期に於ける年齢別死亡率の特色

後期に於て年齢別死亡率中特色ある傾向を示せるものを擧ぐれば次の如くである。

- (1) 0歳及1歳死亡率のみが低下を示し、爾餘の年齢階級に於ては何れも多少とも上昇の傾向を認めることが出来る。
- (2) 特に上昇傾向の顯著なるものは15—19歳の階級であり、3歳、4歳、10—14歳及5—9歳の階級である。
- (3) 20—24歳、25—29歳及30—34歳の壯年人口の死亡率の傾向は前期を通じて憂慮すべき状態にあつたのであるが後期に至つても其の傾向を改めざることには頗る注目に價するものと云はねばならぬ。
- (4) 支那事變發生の昭和12年から同13年にかけて總數に於て稍々上昇を示してゐるが、此の間に於ける増加の特に顯著なる年齢階級は40歳以上であつて、高次

第1表 自昭和5年至昭和13年 男女 5 歲

(1) 實

年 齡	昭 和 5 年	昭 和 6 年	昭 和 7 年	昭 和 8 年	昭 和 9 年	昭 和 10 年	昭 和 11 年	昭 和 12 年	昭 和 13 年
	男								
總 數	186.47	195.54	182.43	183.03	186.56	173.77	180.99	175.20	180.70
0歲	1,421.36	1,470.02	1,357.66	1,340.01	1,372.32	1,231.10	1,258.41	1,217.41	1,212.80
1歲	398.59	439.12	412.52	392.28	420.28	376.04	364.77	384.82	341.22
2歲	205.76	224.56	213.54	204.25	214.45	204.86	199.33	213.96	210.40
3歲	131.61	144.29	141.10	136.32	141.71	132.97	137.03	145.09	146.78
4歲	86.69	90.27	92.42	93.49	91.23	90.34	87.65	97.38	96.15
0—4歲	470.49	504.79	473.56	464.37	470.19	427.34	436.52	432.72	415.18
5—9歲	41.37	41.64	40.17	39.37	41.28	39.67	39.06	40.59	41.87
10—14歲	27.18	26.90	26.37	26.68	26.92	25.42	27.19	26.59	28.04
15—19歲	73.12	74.91	70.34	73.61	73.70	70.06	75.53	75.54	80.83
20—24歲	91.57	95.12	91.00	94.64	96.76	93.79	99.22	96.55	98.16
25—29歲	78.17	81.31	77.98	81.71	83.34	80.73	85.84	82.76	86.67
30—34歲	70.49	73.32	71.55	73.57	75.16	71.72	76.24	73.93	76.14
35—39歲	78.90	82.67	79.16	79.19	81.01	75.81	78.73	77.51	82.03
40—44歲	101.83	106.84	98.56	99.51	100.52	95.79	97.52	95.90	101.87
45—49歲	142.86	150.86	139.17	137.90	140.31	134.91	135.49	131.76	140.41
50—54歲	200.41	209.02	197.32	198.66	202.10	195.15	202.83	195.73	206.74
55—59歲	287.76	296.69	283.80	283.50	293.45	280.80	292.95	283.87	307.09
60—64歲	433.66	442.95	415.15	416.91	420.71	397.00	423.51	409.40	444.52
65—69歲	619.17	654.98	625.82	623.84	656.39	625.17	645.74	602.68	657.24
70—74歲	964.20	1,028.58	950.54	955.66	957.71	892.06	961.57	922.63	989.37
75—79歲	1,383.18	1,478.39	1,320.51	1,375.58	1,457.90	1,347.51	1,493.31	1,388.45	1,541.41
80—84歲	2,032.23	2,232.78	1,960.23	2,082.52	2,130.64	1,877.05	2,119.80	1,954.48	2,277.53
85—89歲	2,806.06	3,052.63	2,762.24	2,858.91	2,958.56	2,672.58	3,167.11	2,818.72	3,312.49
90歲≤	3,651.44	4,236.91	4,104.63	4,218.97	4,338.65	3,824.08	4,403.67	4,352.97	5,097.17
60歲≤	779.53	824.38	753.32	768.49	789.98	731.76	780.33	730.69	801.36

## 階級別死亡率

(各年齢階級人口 10,000に付)

數

昭和 5 年	昭和 6 年	昭和 7 年	昭和 8 年	昭和 9 年	昭和 10 年	昭和 11 年	昭和 12 年	昭和 13 年
女								
176.82	184.05	172.16	171.66	175.07	161.75	169.13	164.03	168.91
1,226.90	1,264.78	1,183.42	1,161.76	1,183.12	1,062.55	1,079.16	1,048.97	1,039.18
382.04	417.62	398.14	376.66	394.77	360.67	340.57	364.51	319.65
203.90	221.19	211.28	200.05	207.48	199.93	197.00	209.95	205.33
135.65	146.62	146.05	135.14	145.79	134.48	138.23	149.76	144.58
93.21	95.86	95.24	92.73	93.40	92.44	90.76	101.76	99.40
426.00	454.69	431.34	417.82	422.16	386.27	390.34	391.24	371.95
43.68	43.77	40.81	40.51	42.24	39.58	38.67	41.45	42.21
37.51	36.73	34.93	35.29	36.36	34.51	36.73	36.14	38.41
86.52	85.98	80.79	83.32	84.78	80.71	88.85	87.75	92.39
100.76	100.44	94.19	96.24	97.32	93.08	98.44	95.86	98.23
89.17	92.02	87.05	88.05	87.93	82.35	85.95	85.47	87.98
85.63	89.43	84.28	83.31	85.00	78.81	83.31	79.04	83.29
91.51	96.48	91.34	89.50	90.50	83.17	86.58	84.37	88.62
97.05	100.30	92.95	95.56	96.84	88.58	92.01	88.46	93.21
107.47	112.81	107.11	105.36	106.86	101.38	105.85	101.09	106.43
136.95	144.29	135.95	136.20	139.83	134.67	140.11	136.13	142.14
187.29	191.67	183.74	186.28	188.96	180.28	186.95	181.09	196.97
281.09	283.84	267.40	266.96	271.15	256.77	270.45	263.29	284.19
423.66	443.81	427.49	424.09	442.51	409.23	437.61	402.76	435.23
695.67	743.22	687.62	692.91	702.12	635.67	684.73	654.21	711.46
1,064.55	1,106.92	1,021.45	1,053.83	1,124.97	1,039.93	1,156.86	1,081.72	1,190.29
1,606.62	1,738.77	1,561.08	1,644.89	1,720.89	1,511.70	1,711.17	1,593.23	1,812.54
2,369.74	2,592.08	2,299.44	2,424.10	2,519.99	2,268.62	2,678.82	2,488.17	2,940.84
3,014.20	3,650.23	3,580.39	3,885.46	3,934.50	3,291.25	4,304.83	4,308.03	5,092.40
623.79	656.80	607.84	618.19	641.51	584.29	630.21	586.96	643.77

## (2) 指

年 齡	昭 和 5 年	昭 和 6 年	昭 和 7 年	昭 和 8 年	昭 和 9 年	昭 和 10 年	昭 和 11 年	昭 和 12 年	昭 和 13 年
	男								
總 數	107.31	112.53	104.98	105.33	107.36	100.00	104.15	100.82	103.99
0歲	115.45	119.41	110.28	108.85	111.47	100.00	102.22	98.89	98.51
1歲	106.00	116.77	109.70	104.32	111.76	100.00	97.00	102.33	90.74
2歲	100.44	109.62	104.24	99.70	104.68	100.00	97.30	104.44	102.70
3歲	98.98	108.51	106.11	102.52	106.57	100.00	103.05	109.11	110.39
4歲	95.96	99.92	102.30	103.49	100.99	100.00	97.02	107.79	106.43
0—4歲	110.10	118.12	110.82	108.67	110.03	100.00	102.15	101.26	97.15
5—9歲	104.29	104.97	101.26	99.24	104.06	100.00	98.46	102.32	105.55
10—14歲	106.92	105.82	103.74	104.96	105.90	100.00	106.96	104.60	110.31
15—19歲	104.37	106.92	100.40	105.07	105.20	100.00	107.81	107.82	115.37
20—24歲	97.63	101.42	97.03	100.91	103.17	100.00	105.79	102.94	104.66
25—29歲	96.83	100.72	96.59	101.21	103.23	100.00	106.33	102.51	107.36
30—34歲	98.28	102.23	99.76	102.58	104.80	100.00	106.30	103.08	106.16
35—39歲	104.08	109.05	104.42	104.46	106.86	100.00	103.85	102.24	108.20
40—44歲	106.31	111.54	102.89	103.88	104.94	100.00	101.81	100.11	106.35
45—49歲	105.89	111.82	103.16	102.22	104.00	100.00	100.43	97.67	104.02
50—54歲	102.70	107.11	101.11	101.80	103.56	100.00	103.94	100.30	105.94
55—59歲	102.48	105.66	101.07	100.96	104.50	100.00	104.33	101.09	109.36
60歲≤	106.53	112.66	102.95	105.02	107.96	100.00	106.64	99.85	109.51

数 (昭和10年基準)

昭 5 年	昭 6 年	昭 7 年	昭 8 年	昭 9 年	昭 10 年	昭 11 年	昭 12 年	昭 13 年
女								
109.32	113.79	106.44	106.13	108.23	100.00	104.56	101.41	104.43
115.47	119.03	111.38	109.34	111.35	100.00	101.56	98.72	97.80
105.93	105.79	110.39	104.43	109.45	100.00	94.43	101.06	88.63
101.99	110.63	105.68	100.06	103.78	100.00	98.53	105.01	102.70
100.87	109.03	108.60	100.49	108.41	100.00	102.79	111.36	107.51
100.83	103.70	103.03	100.31	101.04	100.00	98.18	110.08	107.53
110.29	117.71	111.67	108.17	109.29	100.00	101.05	101.29	96.29
110.36	110.59	103.11	102.35	106.72	100.00	97.70	104.72	106.64
108.69	106.43	101.22	102.26	105.36	100.00	106.43	104.72	111.30
107.20	106.53	100.10	103.23	105.04	100.00	110.09	108.72	114.47
108.25	107.91	101.19	103.39	104.56	100.00	105.76	102.99	105.53
108.28	111.74	105.71	106.92	106.78	100.00	104.37	103.79	106.84
108.65	113.48	106.94	105.71	107.85	100.00	105.71	100.29	105.68
110.03	116.00	109.82	107.61	108.81	100.00	104.10	101.44	106.55
109.56	113.23	104.93	107.88	109.32	100.00	103.87	99.86	105.23
106.01	111.27	105.65	103.93	105.41	100.00	104.41	99.71	104.98
101.69	107.14	100.95	101.14	103.83	100.00	104.04	101.08	105.55
103.89	106.32	101.92	103.33	104.81	100.00	103.70	100.45	109.26
106.76	112.41	104.03	105.80	109.79	100.00	107.86	100.46	110.18



第2表 自昭和10年至昭和13年 男 女

年 齡	總 數				昭和 10 年
	昭和 10 年	昭和 11 年	昭和 12 年	昭和 13 年	
總 數	167.78	175.08	169.63	174.82	173.77
0歲	1,147.92	1,170.13	1,134.42	1,127.21	1,231.10
1歲	368.44	352.78	374.78	330.54	376.04
2歲	202.42	198.17	211.97	207.89	204.86
3歲	133.72	137.62	147.40	145.69	132.97
4歲	91.38	89.19	99.55	97.75	90.34
0—4歲	407.03	413.68	412.20	393.79	427.34
5歲	61.41	60.15	63.71	66.34	61.01
6歲	46.13	43.26	46.57	46.10	46.50
7歲	35.89	35.22	36.71	38.13	35.93
8歲	28.64	29.61	30.55	30.37	29.00
9歲	25.76	25.24	26.03	27.98	25.60
5—9歲	39.63	38.86	41.01	42.04	39.67
0—9歲	231.52	234.73	234.38	223.74	242.33
10歲	23.61	24.55	24.64	25.52	22.58
11歲	25.20	25.38	24.71	26.04	23.33
12歲	25.88	28.08	27.38	28.83	21.55
13歲	32.07	34.39	34.54	36.61	25.85
14歲	43.92	48.18	46.92	50.74	34.35
10—14歲	29.92	31.92	31.32	33.17	25.42
15歲	53.18	62.73	61.27	65.43	42.44
16歲	70.90	72.64	79.42	80.21	62.38
17歲	79.75	87.18	82.98	94.45	75.18
18歲	85.71	94.74	92.97	93.13	84.57
19歲	91.25	98.24	95.52	103.22	90.92
15—19歲	75.34	82.12	81.58	86.54	70.06
10—19歲	50.98	55.09	54.57	58.10	46.12
20歲	93.62	98.03	97.59	102.16	94.15
21歲	96.28	101.01	95.54	97.34	98.37

各 歳 別 死 亡 率

(各年齢人口 10,000に付)

男			女			
昭和 11 年	昭和 12 年	昭和 13 年	昭和 10 年	昭和 11 年	昭和 12 年	昭和 13 年
180.99	175.20	180.70	161.75	169.13	164.03	168.91
1,258.41	1,217.41	1,212.80	1,062.55	1,079.16	1,048.97	1,039.18
364.77	384.82	341.22	360.67	340.57	364.51	319.65
199.33	213.96	210.40	199.93	197.00	209.95	205.33
137.03	145.09	146.78	134.48	138.23	149.76	144.58
87.65	97.38	96.15	92.44	90.76	101.76	99.40
436.52	432.72	415.18	386.27	390.34	391.24	371.95
59.56	61.55	64.31	61.82	60.75	65.91	68.40
43.16	46.35	46.26	45.75	43.36	46.80	45.93
36.05	36.81	38.78	35.85	34.37	36.60	37.47
30.75	30.50	30.97	28.27	28.46	30.60	29.75
24.92	26.26	27.78	25.93	25.55	25.80	28.18
39.06	40.59	41.87	39.58	38.67	41.45	42.21
246.97	244.99	234.83	220.50	222.25	223.55	212.43
24.04	23.86	25.13	24.65	25.06	25.43	25.88
24.22	22.28	23.75	27.10	27.17	27.20	28.33
23.23	23.75	24.93	30.29	33.03	31.07	32.81
27.09	27.42	28.74	38.38	41.82	41.81	44.67
38.00	36.49	38.68	53.71	58.53	57.57	63.14
27.19	26.59	28.04	34.51	36.73	36.14	38.41
49.40	49.99	53.95	64.17	76.40	72.77	77.17
63.47	69.45	70.33	79.58	95.34	89.68	90.29
80.97	78.70	89.84	84.41	93.51	87.38	99.19
91.96	90.06	91.58	86.88	97.57	95.95	94.85
98.51	95.16	103.45	91.57	97.97	95.89	102.98
75.53	75.54	80.83	80.71	88.85	87.75	92.39
49.51	49.26	52.73	55.92	60.77	60.00	63.58
97.69	95.43	102.77	93.09	98.37	99.88	101.55
99.49	93.28	97.01	94.26	102.54	97.84	97.67

年 齡	總 數				昭和 10 年
	昭和 10 年	昭和 11 年	昭和 12 年	昭和 13 年	
22歲	94.28	100.79	96.97	96.27	95.91
23歲	92.64	99.40	97.48	98.18	92.36
24歲	89.69	94.88	93.30	97.02	87.99
20—24歲	93.43	98.83	96.21	98.20	93.79
25歲	88.01	92.65	89.68	92.88	87.09
26歲	82.57	89.97	85.51	87.74	82.94
27歲	81.64	83.31	84.91	87.53	81.10
28歲	76.94	82.67	79.70	86.01	75.61
29歲	77.27	79.97	79.97	81.96	75.68
25—29歲	81.52	85.89	84.10	87.32	80.73
20—29歲	87.91	92.75	90.44	92.98	87.68
30歲	74.56	80.13	76.63	80.22	72.16
31歲	76.19	77.66	76.34	77.00	72.43
32歲	76.04	80.43	74.49	80.75	72.73
33歲	74.44	79.13	77.29	77.45	71.39
34歲	74.63	81.07	77.33	83.02	69.88
30—34歲	75.17	79.68	76.42	79.62	71.72
35歲	74.64	78.30	77.25	81.20	72.16
36歲	79.26	79.01	78.07	84.24	73.57
37歲	79.20	84.38	80.78	83.47	75.43
38歲	78.83	85.75	85.10	85.98	73.81
39歲	85.62	85.98	83.81	92.22	84.83
35—39歲	79.36	82.51	80.83	85.22	75.81
30—39歲	77.12	81.03	78.54	82.31	73.63
40歲	85.20	89.26	86.52	92.99	83.66
41歲	89.93	92.12	90.69	91.80	90.37
42歲	93.45	93.71	91.94	100.67	97.47
43歲	91.52	101.36	94.08	99.52	98.06
44歲	103.38	98.98	99.50	104.68	112.55
40—44歲	92.32	94.87	92.32	97.70	95.79
45歲	106.83	110.35	99.32	112.70	116.12
46歲	109.93	113.96	110.92	112.09	123.98

男			女			
昭和 11 年	昭和 12 年	昭和 13 年	昭和 10 年	昭和 11 年	昭和 12 年	昭和 13 年
102.81	97.87	95.46	93.55	98.82	96.05	97.10
101.18	101.78	97.08	92.92	97.64	93.31	99.30
95.08	94.61	98.53	91.43	94.68	92.01	95.55
99.22	96.55	98.16	93.08	98.44	95.86	98.23
92.41	89.42	93.68	88.94	92.91	89.94	92.10
87.94	84.26	86.75	82.19	91.03	86.80	88.75
85.78	82.39	87.16	82.20	80.80	87.48	87.92
80.82	78.94	84.57	78.34	84.60	80.46	87.49
80.44	77.99	80.75	78.98	79.48	82.03	83.20
85.84	82.76	86.67	82.35	85.95	85.47	87.98
92.88	89.95	92.64	88.16	92.61	90.95	93.33
75.04	75.06	75.66	77.05	85.61	78.30	84.95
74.92	73.68	73.68	80.19	80.51	79.19	80.49
77.99	72.00	77.98	79.53	83.03	77.06	83.74
75.48	74.21	73.59	77.67	82.96	80.57	81.47
77.79	74.56	80.23	79.73	84.55	80.25	85.98
76.24	73.93	76.14	78.81	83.31	79.04	83.29
73.43	73.90	77.06	77.27	83.54	80.80	85.56
75.94	72.62	81.67	85.42	82.26	83.92	86.97
80.22	77.69	80.63	83.24	88.89	84.06	86.52
80.74	82.17	82.28	84.27	91.11	88.27	89.92
84.32	82.25	89.48	86.33	87.77	85.49	95.19
78.73	77.51	82.03	83.17	86.58	84.37	88.62
77.43	75.66	78.98	80.84	84.86	81.59	85.84
88.25	87.35	91.29	86.87	90.33	85.61	94.81
91.45	92.66	93.89	89.45	92.85	88.59	89.53
95.11	96.69	103.67	89.09	92.17	86.80	97.48
107.10	98.53	106.74	84.52	95.16	89.24	91.72
107.62	105.87	116.10	93.59	89.74	92.63	92.29
97.52	95.90	101.87	88.58	92.01	88.46	93.21
123.49	108.49	125.77	96.99	96.36	89.53	98.63
126.16	124.19	125.07	95.13	101.04	96.81	98.29

年 齡	總 數				昭和 10 年
	昭和 10 年	昭和 11 年	昭和 12 年	昭和 13 年	
47歲	114.96	118.55	118.12	125.15	131.76
48歲	124.73	123.95	124.28	131.85	143.51
49歲	139.99	139.01	132.21	138.42	165.21
45—49歲	118.52	121.05	116.84	123.90	134.91
40—49歲	104.83	107.20	103.81	109.76	114.32
50歲	142.20	150.85	143.10	147.78	167.63
51歲	157.46	160.13	159.51	162.39	185.36
52歲	162.99	167.77	164.30	177.27	191.47
53歲	175.35	183.21	177.53	188.80	209.92
54歲	185.59	194.11	186.45	200.97	222.51
50—54歲	164.65	171.25	165.83	174.56	195.15
55歲	200.04	202.46	201.92	216.51	241.01
56歲	212.21	217.11	212.70	229.04	258.69
57歲	226.21	235.27	229.51	243.08	276.17
58歲	255.03	260.48	212.51	280.87	313.94
59歲	256.21	283.96	261.44	287.49	319.25
55—59歲	229.35	238.64	230.25	250.42	280.80
50—59歲	195.43	203.73	197.31	210.93	235.57
60歲	284.52	290.26	295.26	307.34	351.78
61歲	311.16	327.45	298.94	343.39	379.48
62歲	321.91	356.15	335.00	350.91	395.31
63歲	341.45	366.28	365.33	393.25	424.58
64歲	375.81	394.73	384.37	423.07	456.71
60—64歲	323.36	342.97	332.40	360.10	397.00
65歲	435.38	442.74	402.73	444.87	539.62
66歲	469.45	497.06	447.95	477.28	590.77
67歲	473.63	550.74	518.09	534.13	587.67
68歲	565.40	538.41	560.36	610.33	679.88
69歲	618.32	654.11	561.27	669.89	760.90
65—69歲	507.31	532.12	493.36	535.85	625.17
60—69歲	400.27	419.15	397.00	430.23	489.93

男			女			
昭和 11 年	昭和 12 年	昭和 13 年	昭和 10 年	昭和 11 年	昭和 12 年	昭和 13 年
132.16	133.20	141.10	97.15	104.24	102.22	108.24
139.01	142.49	150.51	105.27	108.06	105.21	112.24
157.73	151.46	160.75	114.43	119.71	111.99	115.14
135.49	131.76	140.41	101.38	105.85	101.09	106.43
115.30	112.61	119.53	94.75	98.57	94.41	99.33
176.11	163.89	172.96	116.44	125.37	121.78	121.46
185.87	190.39	187.20	129.83	134.17	128.53	137.08
198.75	193.39	210.93	135.36	137.28	133.20	143.70
217.22	209.22	225.97	141.65	150.43	146.53	151.78
236.97	225.53	244.25	149.86	152.65	149.04	158.93
202.83	195.73	206.74	134.67	140.11	136.13	142.14
245.59	243.17	262.89	160.27	161.06	162.33	172.47
261.64	260.85	279.52	167.63	174.27	171.65	181.00
292.21	285.24	298.95	178.10	181.18	166.23	190.43
324.25	313.33	344.77	199.46	199.73	206.42	220.65
349.88	322.73	356.32	197.52	222.53	199.75	223.59
292.95	283.87	307.09	180.28	186.95	181.09	196.97
245.86	237.70	254.02	156.54	162.89	158.05	168.87
360.98	363.96	380.66	222.27	225.26	232.06	239.21
407.73	370.13	423.55	248.72	254.17	234.39	270.63
439.06	414.26	434.60	256.25	281.44	263.67	276.09
451.40	443.34	487.01	266.95	291.31	296.11	310.15
483.63	478.20	520.65	304.26	316.39	463.67	337.92
423.51	409.40	444.52	256.77	270.45	263.29	284.19
540.75	492.47	551.76	345.40	357.60	303.10	353.95
605.27	545.27	591.89	367.88	405.43	365.10	379.99
679.47	627.53	654.05	379.63	445.16	427.30	434.03
656.09	700.20	737.10	469.85	443.50	448.13	507.44
776.19	685.11	826.36	504.39	554.52	463.67	547.18
645.74	602.68	657.24	409.23	437.61	402.76	435.23
510.74	484.99	527.18	321.95	824.24	320.50	345.83

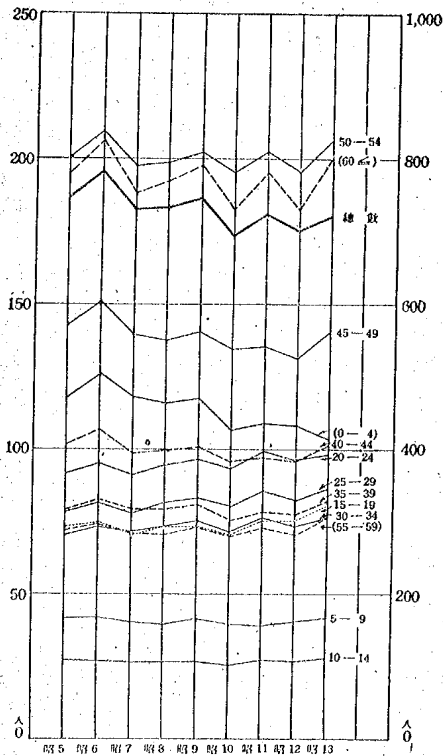
年 齡	總 數				
	昭和 10 年	昭和 11 年	昭和 12 年	昭和 13 年	昭和 10 年
70歲	629.45	721.76	677.94	659.75	758.05
71歲	701.01	743.78	732.69	805.46	840.65
72歲	762.84	799.00	757.97	872.63	901.04
73歲	814.31	901.14	819.07	910.52	990.46
74歲	951.54	944.14	925.84	980.60	1,134.93
70—74歲	746.32	803.82	769.67	830.42	892.06
75歲	983.94	1,108.75	972.36	1,120.09	1,161.77
76歲	793.30	1,181.66	1,134.03	1,172.37	1,299.66
77歲	1,184.43	1,347.69	1,204.87	1,360.82	1,366.42
78歲	1,261.86	1,408.66	1,360.56	1,477.78	1,460.71
79歲	1,348.29	1,470.89	1,441.93	1,656.19	1,563.29
75—79歲	1,163.02	1,291.07	1,203.44	1,329.37	1,347.51
70—79歲	905.01	978.64	919.26	993.53	1,057.47
80歲	1,437.05	1,615.47	1,507.06	1,796.93	1,670.48
81歲	1,508.29	1,789.85	1,625.11	1,868.95	1,707.42
82歲	1,775.39	1,850.19	1,761.34	1,973.48	2,069.56
83歲	1,764.66	2,169.10	1,858.70	2,188.95	2,038.78
84歲	2,082.94	2,171.96	2,182.18	2,326.53	2,293.23
80—84歲	1,643.24	1,858.31	1,723.79	1,980.84	1,877.05
85歲	2,231.93	2,649.65	2,211.04	2,718.78	2,473.55
86歲	2,269.26	2,777.92	2,646.08	2,808.16	2,632.49
87歲	2,478.69	2,767.62	2,791.66	3,295.59	2,771.90
88歲	2,674.39	3,084.58	2,786.21	3,498.96	2,993.02
89歲	2,839.88	3,307.44	3,090.28	3,816.73	2,870.61
85—89歲	2,395.96	2,833.55	2,594.58	3,061.76	2,672.58
80—89歲	1,822.06	2,077.33	1,918.44	2,220.11	2,047.56
90歲≤	3,430.45	4,333.01	4,321.24	5,093.84	3,824.08

男			女			
昭和 11 年	昭和 12 年	昭和 13 年	昭和 10 年	昭和 11 年	昭和 12 年	昭和 13 年
868.82	813.46	796.08	527.78	607.06	570.04	554.86
888.57	894.88	960.88	592.18	632.22	609.39	684.85
965.83	904.99	1,045.42	658.31	672.42	647.70	744.77
1,068.45	973.43	1,078.58	686.60	778.12	705.23	787.97
1,130.65	1,112.24	1,163.64	821.21	812.74	792.74	849.49
961.57	922.63	989.37	635.67	684.73	654.21	711.46
1,305.98	1,129.41	1,305.53	857.26	977.76	865.03	991.64
1,368.50	1,323.55	1,378.27	1,000.79	1,052.68	1,007.43	1,036.02
1,552.94	1,384.73	1,606.80	1,063.17	1,212.93	1,084.65	1,201.74
1,647.64	1,573.18	1,682.22	1,133.13	1,254.59	1,233.09	1,345.59
1,678.24	1,659.70	1,917.78	1,216.69	1,341.09	1,377.19	1,495.51
1,493.31	1,388.45	1,541.41	1,039.93	1,156.86	1,081.72	1,190.29
1,143.22	1,074.89	1,160.56	794.78	859.98	807.17	873.78
1,881.04	1,718.85	2,066.96	1,298.89	1,458.31	1,378.87	1,634.18
2,062.91	1,848.94	2,178.33	1,393.55	1,633.58	1,497.03	1,687.89
2,083.18	2,056.41	2,279.27	1,612.02	1,720.31	1,597.99	1,804.22
2,462.41	2,084.00	2,553.75	1,617.57	2,011.38	1,737.11	1,993.41
2,456.61	2,430.51	2,608.45	1,975.79	2,023.84	2,052.69	2,178.98
2,119.80	1,954.48	2,277.53	1,511.70	1,711.17	1,593.23	1,812.54
2,996.97	2,489.26	2,950.02	2,087.62	2,477.66	2,070.33	2,601.58
3,168.78	2,839.83	3,120.86	2,104.37	2,592.54	2,552.56	2,653.99
3,030.60	3,016.93	3,584.63	2,347.20	2,650.82	2,687.15	3,159.09
3,332.40	3,014.42	3,870.00	2,539.98	2,975.28	3,056.78	1,329.67
3,801.01	3,290.11	3,881.32	2,825.61	3,098.70	3,003.01	3,788.80
3,167.11	2,818.72	3,312.49	2,268.62	2,678.82	2,488.17	2,940.84
2,332.52	2,130.86	2,488.18	1,700.96	1,939.69	1,802.75	2,073.31
4,403.67	4,352.97	5,097.17	3,291.25	4,304.83	4,308.03	5,092.40



第 1 圖

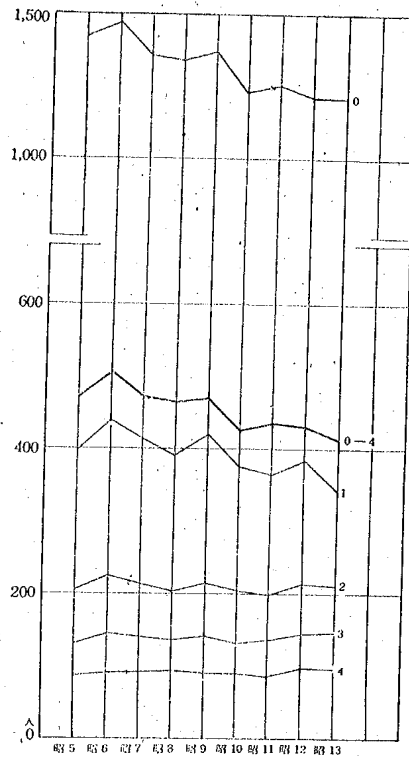
男 5 歳階級別死亡率の變動  
(各年齢階級人口 10,000 に付)



括弧を附せるは右側の目盛に據る

第 2 圖

男 0 歳及 5 歳未満幼児死亡率の變動  
(各歳人口 10,000 に付)



年齢に至る程上昇の度を増すかの観がある。

- (5) 後期に於ける死亡率總數の上昇傾向は比較的緩慢であるが、それには 0 歳及 1 歳の死亡率の低下が、爾餘の年齢階級に於ける上昇の傾向を打消してゐる形である。

### 3. 主要死因別死亡

昭和10年の事實に就いて見るに、男總數の主要死因は、第3表の通り「呼吸器」及「其の他」の結核を併せて11%を超えて第1位に上り、「腦出血、腦栓塞及腦血栓」が第2位を占めて10%を超えてゐる。以下、「肺炎」9%、「先天性弱質（1

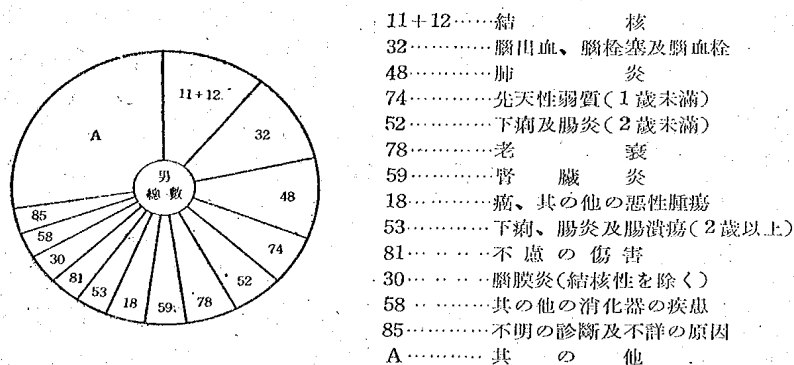
第3表 男總數主要死因別死亡

死 因	實 數				割 合			
	昭 和 10 年	昭 和 11 年	昭 和 12 年	昭 和 13 年	昭 和 10 年	昭 和 11 年	昭 和 12 年	昭 和 13 年
總 數	603,566	637,854	625,625	652,936	100.00	100.00	100.00	100.00
主 要 死 因	438,371	465,340	454,166	475,507	72.63	72.95	72.59	72.83
11及12 結 核	67,238	73,495	73,040	75,361	11.14	11.52	11.67	11.54
11 呼吸器の結核 (氣管及氣管支の淋巴腺を含む)	51,850	56,838	55,609	57,147	8.59	8.91	8.89	8.75
12 其の他の結核	15,388	16,657	17,431	18,214	2.55	2.61	2.79	2.79
32 腦出血、腦栓塞 及腦血栓	62,983	65,323	65,097	69,991	10.44	10.24	10.41	10.72
48 肺 炎	56,677	60,030	58,066	64,435	9.39	9.41	9.28	9.87
74 先 天 性 弱 質 (1 歳 未 滿)	34,954	37,115	34,729	33,034	5.79	5.82	5.55	5.06
52 下 痢 及 腸 炎 (2 歳 未 滿)	34,202	37,567	35,403	30,767	5.67	5.89	5.66	4.71
78 老 衰	32,046	37,192	34,285	40,136	5.31	5.83	5.48	6.15
59 腎 臟 炎	27,514	28,110	27,403	30,679	4.56	4.41	4.38	4.70
18 瘡、其の他の惡 性腫瘍	24,744	24,834	25,810	25,505	4.10	3.89	4.13	3.91
53 下 痢、腸炎及腸 潰瘍(2歳以上)	21,423	22,470	23,710	25,635	3.55	3.52	3.79	3.93
81 不慮の傷害	20,465	21,365	21,494	22,547	3.39	3.35	3.44	3.45
30 腦 膜 炎 (結核性を除く)	19,701	19,262	18,853	19,159	3.26	3.02	3.01	2.93
58 其の他の消化器 の疾患	18,747	18,578	18,898	19,367	3.11	2.91	3.02	2.97
85 不明の診断及不 詳の原因	17,677	19,999	17,378	18,891	2.93	3.14	2.78	2.89
其 の 他	165,195	172,514	171,459	177,429	27.37	27.05	27.41	27.17

(死因名左の數字は中分類死因番號、以下各表、各圖とも做之)

「歳未満」6%、「下痢及腸炎(2歳未満)」6%、「老衰」5%、「腎臓炎」5%、「癌、その他の悪性腫瘍」4%、「下痢、腸炎及腸潰瘍(2歳以上)」4%、「不慮の傷害」3%、「脳膜炎(結核性を除く)」、「その他の消化器の疾患」、「不明の診断及不詳の原因」夫々約3%といふ状態である。「不明の診断及不詳の原因」を主要死因中に加へることに就ては問題がある。此處では一應機械的に主要死因の割合を70%で句切つて之に入り來りたるままに採つて置くこととする。此の中には他の主要死因に屬すべきものが少なからず混入してゐると憶測することも出来る。第3表の主要死因の割合を一覽に便ならしむる爲圖示したものが第3圖である。

第3圖 男總數主要死因別死亡割合 (昭和10年)



#### 4. 主要死因別死亡率の傾向

今、主要死因別死亡率を見れば(第4表及第4圖参照)、

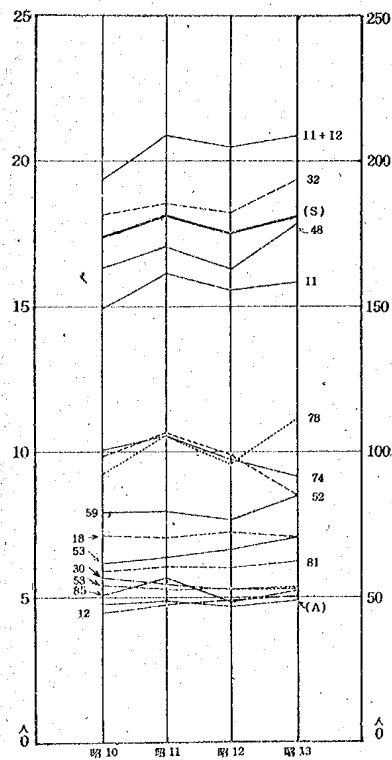
- (1) 「結核」は明瞭なる上昇。
- (2) 「脳出血、脳栓塞及脳血栓」は顯著なる上昇。
- (3) 「肺炎」は之亦顯著なる上昇。此の中には眞の死因が「結核」なるものも混在してゐると憶測することが出来る。
- (4) 「先天性弱質(1歳未満)」は明瞭なる低下。

第4表 男總數主要死因別死亡率(男 10,000 に付)

死 因	昭和 10 年	昭和 11 年	昭和 12 年	昭和 13 年
總 數	173.77	180.99	175.20	180.70
主 要 死 因	126.21	132.04	127.18	131.60
11及12 結 核	19.36	20.85	20.45	20.86
11 呼 吸 器 の 結 核 (は管及管支の淋巴腺を含む)	14.93	16.13	15.57	15.82
12 其 の 他 の 結 核	4.43	4.73	4.88	5.04
32 腦 出 血、腦 栓 塞 及 腦 血 栓	18.13	18.54	18.23	19.37
48 肺 炎	16.32	17.03	16.26	17.83
74 先 天 性 弱 質(1 歳 未 滿)	10.06	10.53	9.73	9.14
52 下 痢 及 腸 炎(2 歳 未 滿)	9.85	10.66	9.91	8.51
78 老 衰	9.23	10.55	9.60	11.11
59 腎 臟 炎	7.92	7.98	7.67	8.49
18 癌、其の他の悪性腫瘍	7.12	7.05	7.23	7.06
53 下 痢、腸 炎 及 腸 潰 瘍 (2 歳 以 上)	6.17	6.38	6.64	7.09
81 不 慮 の 傷 害	5.89	6.06	6.02	6.24
30 腦 膜 炎(結核性を除く)	5.67	5.47	5.28	5.30
58 其の他の消化器の疾患	5.40	5.27	5.29	5.36
85 不明の診断及不詳の原因	5.09	5.67	4.87	5.23
其 の 他	47.56	48.95	48.01	49.10

- (5) 「下痢及腸炎(2歳未満)」は顯著なる低下。
- (6) 「老衰」は著しき上昇。特に昭和13年の上昇が顯著である。
- (7) 「腎臓炎」は軽度の上昇。
- (8) 「癌、其の他の悪性腫瘍」は「不變」。
- (9) 「下痢、腸炎及腸潰瘍(2歳以上)」は明瞭なる上昇。
- (10) 「不慮の傷害」は軽度の上昇。
- (11) 「脳膜炎(結核性を除く)」は軽度の低下。

第4圖 男總數主要死因別死亡率の變動(男 10,000 に付)



- (S) 總 數  
 11+12 結 核  
 11 呼吸器の結核(氣管及氣管支の淋巴腺を含む)  
 12 その他の結核  
 32 腦出血、腦栓塞及腦血栓  
 48 肺 炎  
 74 先天性弱質(1歳未満)  
 52 下痢及腸炎(2歳未満)  
 78 老 衰  
 59 腎 臓 炎  
 18 癌、其の他の悪性腫瘍  
 53 下痢、腸炎及腸潰瘍(2歳以上)  
 81 不慮の傷害  
 30 腦膜炎(結核性を除く)  
 58 其の他の消化器の疾患  
 85 不明の診断及不詳の原因  
 (A) 其 の 他  
 括弧を附せるは右側の目盛に據る

- (12) 「其の他の消化器の疾患」は輕微なる低下。  
 (13) 「不明の診断及不詳の原因」は殆んど「不變」。  
 (14) 此の間に於ける死亡率上昇の傾向に積極的作用を及ぼしてゐるものは「結核」「腦出血、腦栓塞及腦血栓」及「肺炎」の上昇であつて、此等は「先天性弱質(1歳未満)」及「下痢及腸炎(2歳未満)」の著しき低下を相殺して尙且餘りあるものと云はねばならぬ。

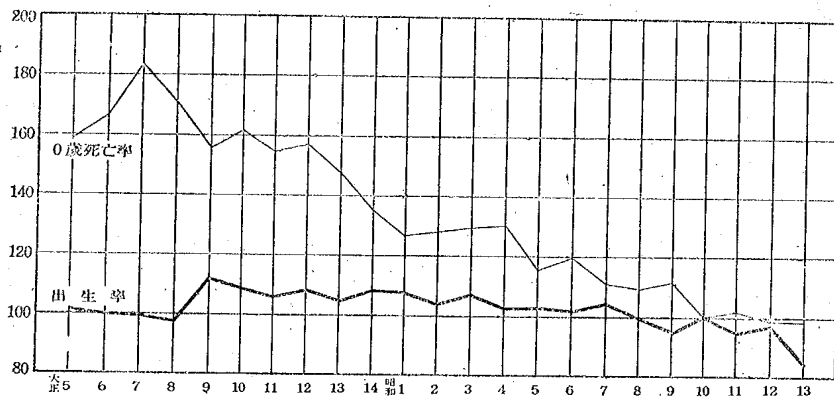
## 第2節 0歳の死亡率（「乳児死亡率」）

(一) 前期を通じて他の年齢階級に比し0歳死亡率の低下が最も顕著である。一般に死亡率中に占める0歳死亡率の重要な地位に鑑みれば、前期に於ける死亡率総数の低下は此の0歳死亡率の低下に依るところ頗る大なるを知り得る。

第5表 0歳死亡率及出生率變動比較（大正5年—昭和13年）

年次	實 数		指 数(昭和10年基準)	
	0歳死亡率 (0歳人口10,000 に付)	出生率 (人口1,000に付)	0歳死亡率	出生率
大正 5年	1,823.45	32.68	158.85	103.32
6	1,911.37	32.34	166.51	102.24
7	2,109.00	32.19	183.72	101.77
8	1,957.75	31.62	170.55	99.97
9	1,787.51	36.19	155.72	114.42
10	1,857.17	35.06	161.79	110.84
11	1,773.03	34.16	154.46	108.00
12	1,802.29	34.94	157.00	110.46
13	1,696.76	33.79	147.81	116.83
14	1,546.33	34.92	134.71	110.40
昭和 1	1,454.98	34.77	126.75	109.93
2	1,467.60	33.61	127.85	106.26
3	1,483.72	34.38	129.25	108.69
4	1,493.37	33.00	130.09	104.33
5	1,325.12	32.35	115.44	102.28
6	1,368.39	32.17	119.21	101.71
7	1,271.57	32.92	110.77	104.08
8	1,252.13	31.55	109.08	99.75
9	1,279.03	29.97	111.42	94.75
10	1,147.92	31.63	100.00	100.00
11	1,170.13	29.92	101.93	94.59
12	1,134.42	30.61	98.82	96.78
13	1,127.21	26.70	98.20	84.41

第5圖 0歳死亡率及出生率變動比較



- (二) 後期に於て、明瞭なる低下の傾向を示してゐるものは0歳死亡率のみである。但し其の程度は極めて微弱である。
- (三) 昭和5年から同13年に至る期間に於て始めて出生率と0歳死亡率との共變關係が明瞭に認められるやうになつて來たことは人口統計學上頗る興味ある事實であると思ふ。視察に依る限り其の時差(lag)は1年であると思はれる。此の問題については稿を改めて論ずることとする。兎に角、此の期間に至つて0歳死亡率の變動が出生率のそれと一層密接且つ明瞭なる關係を持つに至つたことは注意を要すると思ふ(第5表及第5圖参照)。
- (四) 前期に於ける0歳死亡率の低下はそれ以前から引き續いて相當顯著であつて、其の間に於ける出生率の低下とは著しく程度を異にする。従つて此の間に於ける0歳死亡率の低下は出生率の低下との關係のみによつては説明することが出來ない。更に従つて其の間に乳兒の保健狀態の改善を十分に認めてよいと思はれる。
- (五) 然るに、後期に於ては0歳死亡率低下の速度は著しく緩慢微弱になつてゐる。ただこれだけの材料を以て斷定することは出來ないけれども、此の期に至つては乳兒保健狀態の改善といふことよりも出生率低下との關係の方が遙かに

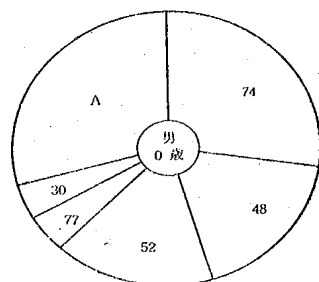
強いかに憶測することが出来る。

(六) 主要死因を見るに、乳児死亡の27.5%の多きを占めるものは「先天性弱質(1歳未満)」であつて第1位を占め、「肺炎」が17.9%にして第2位、「下痢及腸炎(2歳未満)」が17.0%で第3位を占め、以上三者を以て乳児死亡の62.5%の多きに達し、乳児の死因は極めて集中的である(第6表及第6圖参照)。

第6表 男0歳主要死因別死亡

死 因	實 数				割 合			
	昭 和 10 年	昭 和 11 年	昭 和 12 年	昭 和 13 年	昭 和 10 年	昭 和 11 年	昭 和 12 年	昭 和 13 年
總 数	126,936	133,899	125,589	120,397	100.00	100.00	100.00	100.00
主 要 死 因	90,078	95,503	89,222	85,840	70.96	71.32	71.04	71.30
74 先天性弱質 (1歳未満)	34,954	37,115	34,729	33,034	27.54	27.72	27.65	27.44
48 肺 炎	22,762	23,270	22,980	23,585	17.93	17.38	18.30	19.59
52 下痢及腸炎 (2歳未満)	21,594	24,224	21,449	19,607	17.01	18.09	17.08	16.29
77 其他の幼若乳児 固有の疾患(3箇月未満)	5,594	5,800	5,399	4,918	4.41	4.33	4.30	4.08
30 腦 膜 炎 (結核性を除く)	5,174	5,094	4,665	4,696	4.08	3.80	3.71	3.90
其 の 他	36,858	38,396	36,367	34,557	29.04	28.68	28.96	28.70

第6圖 男0歳主要死因別死亡割合 (昭和10年)



- 74…………先天性弱質(1歳未満)
- 48…………肺 炎
- 52…………下痢及腸炎(2歳未満)
- 77…………其他の幼若乳児固有の疾患  
(3箇月未満)
- 30…………腦 膜 炎(結核性を除く)
- A…………其 の 他



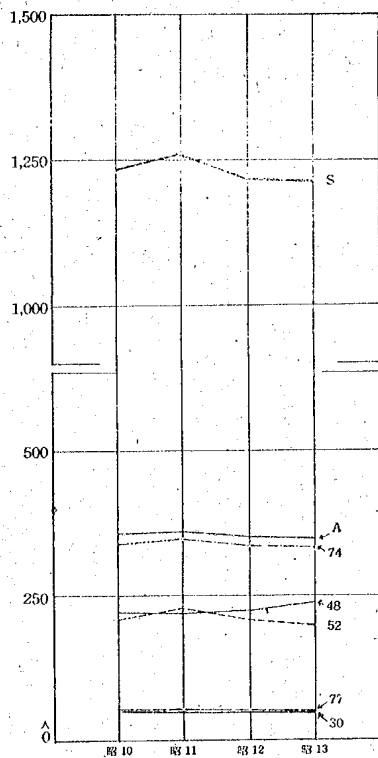
(七) 主要死因別死亡率を見れば(第7表及第7圖参照)、

- (1) 「先天性弱質」の死亡率は0歳死亡率總數の傾向と類似はしてゐるが變動の幅は極めて狭少であり、低下の速度も極めて微弱であつて寧ろ「不變」に近き状態である。その結果第6表の主要死因別死亡數に於ては却つて其の割合を増してゐる。
- (2) 「肺炎」のみは明かに上昇。
- (3) 「下痢及腸炎(2歳未満)」は0歳死亡率總數と殆んど同様の變動をみせてゐる。
- (4) 「其の他の幼若乳兒固有の疾患(3箇月未満)」及「腦膜炎(結核性を除く)」は殆んど「不變」。
- (5) 以上の如く最近に於ける0歳死亡率の低下は「下痢及腸炎(2歳未満)」の低下によるところが少くないと思はれるが、此の傾向が果して繼續し得るか否か、必ずしも斷定することは出来ない。「先天性弱質(1歳未満)」は若干の低下を示してゐるが、其の性質上急速度の低下を期待することは困難である。「肺炎」に至つては上昇の傾向をさへ示してゐるのであつて、此等の事實を綜合すれば總數に於て若干の低下傾向を示してゐるとしても、更に之を分

第7表 男0歳主要死因別死亡率 (0歳男10,000に付)

死 因	昭和10年	昭和11年	昭和12年	昭和13年
總 數	1,231.10	1,258.41	1,217.41	1,212.80
主 要 死 因	873.63	897.58	864.89	864.71
74 先 天 性 弱 質(1歳未満)	339.00	348.83	336.65	332.77
48 肺 炎	220.76	218.70	222.76	237.58
52 下 痢 及 腸 炎(2歳未満)	209.43	227.67	207.92	197.51
77 其の他の幼若乳兒固有の疾患 (3箇月未満)	54.25	54.51	52.34	49.54
30 腦 膜 炎(結核性を除く)	50.18	47.88	45.22	47.31
其 の 他	357.47	360.86	352.53	348.11

第7圖 男0歳主要死因別死亡率の變動 (0歳男10,000に付)



S……………總 數  
 74……………先天性弱質(1歳未満)  
 48……………肺 炎  
 52……………下痢及腸炎(2歳未満)  
 77……………其の他の幼若乳兒固有の疾患  
 (3箇月未満)  
 30……………腦 膜 炎(結核性を除く)  
 A……………其 の 他

析すれば現在の0歳死亡率の低下は  
 安定的ではないのであつて、決して  
 放任して樂觀を許すものとは云ひ難  
 いのである。

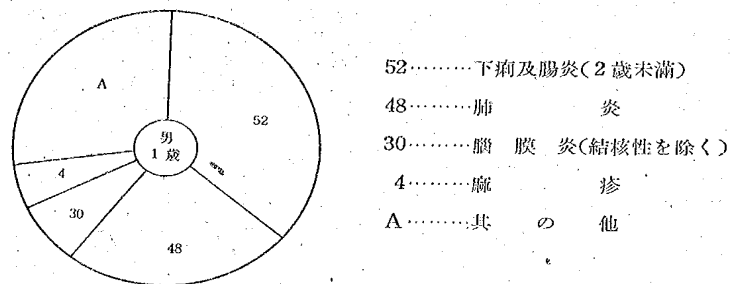
### 第3節 1歳の死亡率

- (一) 前期及後期を通じて軽度の低下  
 傾向を認めることが出来る。
- (二) 主要死因の第1位を占めるもの  
 は「下痢及腸炎(2歳未満)」であつて  
 36%の多きに達し、「肺炎」は之に並  
 いで24%を示し、「下痢及腸炎」と共

第8表 男1歳主要死因別死亡

死 因	實 數				割 合			
	昭和 10年	昭和 11年	昭和 12年	昭和 13年	昭和 10年	昭和 11年	昭和 12年	昭和 13年
總 數	35,092	34,790	37,875	32,560	100.00	100.00	100.00	100.00
主 要 死 因	25,494	24,925	27,486	22,814	72.65	71.64	72.57	70.07
52 下痢及腸炎(2歳未満)	12,608	13,343	13,954	11,160	35.93	38.35	36.84	34.28
48 肺 炎	8,514	8,177	9,063	8,588	24.26	23.50	23.93	26.38
30 腦 膜 炎(結核性を除く)	2,515	2,489	2,431	2,215	7.17	7.15	6.42	6.80
4 麻 疹	1,857	916	2,038	851	5.29	2.63	5.38	2.61
其 の 他	9,598	9,865	10,389	9,746	27.35	28.36	27.43	29.93

第8圖 男1歳主要死因別死亡割合 (昭和10年)



に1歳死亡の二大死因をなしてゐる。死因の集中的なることは乳児死亡以上である(第8表及第8圖参照)。

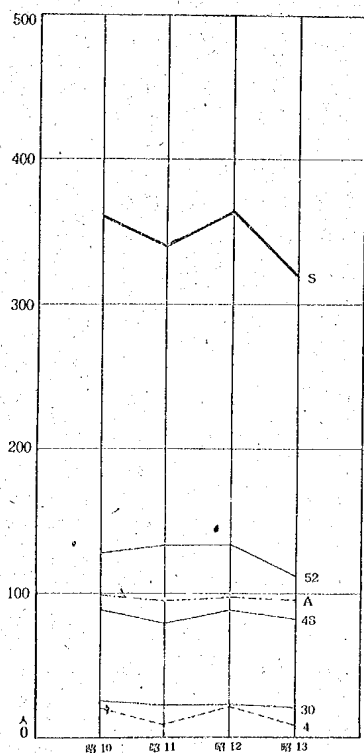
(三) 主要死因別死亡率を見るに(第9表及第9圖参照)、

- (1) 「下痢及腸炎(2歳未満)」は昭和10年から同12年迄僅かに上昇してゐるが同13年に至つて相當顯著に低下を示してゐる。1歳死亡率總數の昭和13年に於ける低下には與つて力あるものと認められる。
- (2) 「肺炎」は殆んど「不變」乃至は微かに上昇。
- (3) 「脳膜炎(結核性を除く)」は輕微な低下。
- (4) 「麻疹」は明瞭な隔年性を示してゐるが傾向としては「不變」。

第9表 男1歳主要死因別死亡率 (1歳男10,000に付)

死因	昭和10年	昭和11年	昭和12年	昭和13年
總數	376.04	364.77	384.82	341.22
主要死因	273.19	261.34	279.27	239.08
52 下痢及腸炎(2歳未満)	135.10	139.90	141.78	116.95
48 肺炎	91.23	85.74	92.08	90.00
30 脳膜炎(結核性を除く)	26.95	26.10	24.70	23.21
4 麻疹	19.90	9.60	20.71	8.92
其の他	102.85	103.43	105.56	102.14

第9圖 男1歳主要死因別死亡率の變動 (1歳男10,000に付)



S …… 總 數  
 52 …… 下痢及腸炎(2歳未満)  
 48 …… 肺 炎  
 30 …… 腦 膜 炎(結核性を除く)  
 4 …… 麻 疹  
 A …… 其 の 他

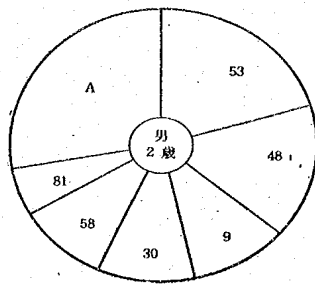
#### 第4節 2歳の死亡率

- (一) 前期に於ては軽度なる低下が認められるが、後期に於ては稍々上昇の傾向を見出すことが出来る。
- (二) 主要死因の第1位は「下痢、腸炎及腸潰瘍(2歳以上)」であつて20%に達し、第2位「肺炎」は16%、「赤痢及疫痢」及「脳膜炎(結核性を除く)」が之に亞ぎ夫々10%を稍々超えてゐる(第10表及第10圖参照)。
- (三) 主要死因別死亡率を見るに(第

第10表 男2歳主要死因別死亡

死 因	實 數				割 合			合 計
	昭和10年	昭和11年	昭和12年	昭和13年	昭和10年	昭和11年	昭和12年	
總 數	19,073	18,067	19,820	20,113	100.00	100.00	100.00	100.00
主 要 死 因	13,783	13,352	14,621	14,991	72.26	73.90	73.77	74.53
53 下痢、腸炎及腸潰瘍(2歳以上)	3,844	3,986	4,322	4,423	20.15	22.06	21.81	21.99
48 肺 炎	3,013	2,806	3,018	3,132	15.80	15.53	15.23	15.57
9 赤 痢 及 疫 痢	1,978	1,794	2,159	2,404	10.37	9.93	10.89	11.95
30 腦 膜 炎(結核性を除く)	1,973	1,769	1,795	1,861	10.34	9.79	9.06	9.25
58 其の他の消化器の疾患	1,897	1,965	2,335	2,132	9.95	10.88	11.78	10.60
81 不慮の傷害	1,078	1,032	992	1,039	5.65	5.71	5.01	5.17
其 の 他	5,290	4,715	5,199	5,122	27.74	26.10	26.23	25.47

第10圖 男2歳主要死因別死亡割合 (昭和10年)



S …… 總 數  
 53 …… 下痢、腸炎及腸潰瘍(2歳以上)  
 48 …… 肺 炎  
 9 …… 赤痢及疫痢  
 30 …… 腦 膜 炎(結核性を除く)  
 58 …… 其の他の消化器の疾患  
 81 …… 不慮の傷害  
 A …… 其 の 他

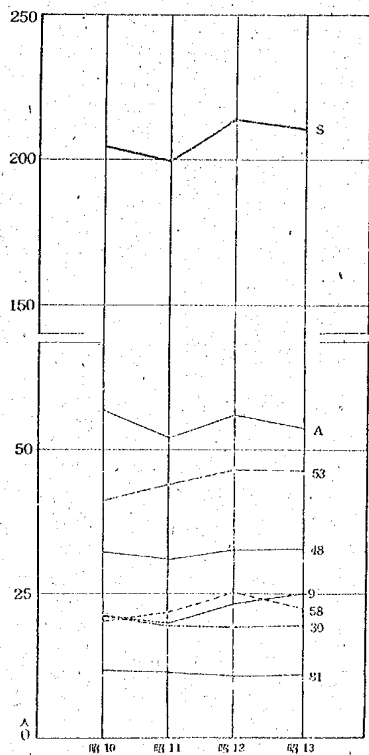
11表及第11圖参照)、

- (1) 「下痢、腸炎及腸潰瘍(2歳以上)」は漸次上昇。
- (2) 「肺炎」は殆んど「不變」。
- (3) 「赤痢及疫痢」は相當顯著なる上昇。
- (4) 「其の他の消化器の疾患」は昭和12年迄は上昇してゐるが、同13年には若干低下。
- (5) 「脳膜炎(結核性を除く)」及「不慮の傷害」は殆んど「不變」。

第11表 男2歳主要死因別死亡率 (2歳男10,000に付)

死 因	昭和10年	昭和11年	昭和12年	昭和13年
總 數	204.86	199.33	213.96	210.40
主 要 死 因	148.04	147.31	157.83	156.82
53 下 痢、腸炎及腸潰瘍 (2歳以上)	41.29	43.98	46.66	46.27
48 肺 炎	32.36	30.96	32.58	32.76
9 赤 痢 及 疫 痢	21.25	19.79	23.31	25.15
30 腦 膜 炎(結核性を除く)	21.19	19.52	19.38	19.47
58 其の他の消化器の疾患	20.38	21.68	25.21	22.30
81 不 慮 の 傷 害	11.58	11.39	10.71	10.87
其 の 他	56.82	52.02	56.12	53.58

第11圖 男 2 歳主要死因別死亡率の變動 (2 歳男 10,000に付)



S …… 總 數  
 53 …… 下痢、腸炎及腸潰瘍(2 歳以上)  
 48 …… 肺 炎  
 9 …… 赤痢及痘痢  
 30 …… 腦 膜 炎(結核性を除く)  
 58 …… 其の他の消化器の疾患  
 81 …… 不慮の傷害  
 A …… 其 の 他

### 第 5 節 3 歳の死亡率

(一) 前期に於ける傾向は殆んど「不  
 變」であるが、後期に至つて稍々明  
 瞭なる上昇を示してゐる。

(二) 主要死因の第 1 位は 2 歳と同じ  
 く「下痢、腸炎及腸潰瘍(2 歳以上)」  
 であつて 20.5 %に達し、第 2 位の  
 「赤痢及痘痢」は 15%、「腦膜炎(結核  
 性を除く)」12%、「肺炎」11%、「其  
 の他の消化器の疾患」7%、「不慮の

傷害」6%といふ順位である(第12表及第12圖参照)。

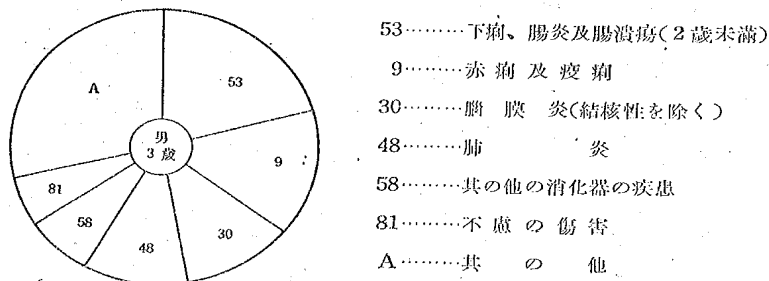
(三) 主要死因別死亡率を見るに(第13表及第13圖参照)、

- (1) 「下痢、腸炎及腸潰瘍(2 歳以上)」は明瞭なる上昇。
- (2) 「赤痢及痘痢」の増加は主要死因別死亡率中最も著しい。
- (3) 「腦膜炎(結核性を除く)」は傾向として殆んど「不變」。
- (4) 「肺炎」は此の年齢に於ては相當明かな上昇。
- (5) 「其の他の消化器の疾患」は輕微なる上昇。
- (6) 「不慮の傷害」は傾向として殆んど「不變」。

第12表 男3歳主要死因別死亡

死 因	實 数				割 合			
	昭和10年	昭和11年	昭和12年	昭和13年	昭和10年	昭和11年	昭和12年	昭和13年
總 数	12,220	12,541	12,928	13,366	100.00	100.00	100.00	100.00
主 要 死 因	8,725	9,100	9,443	9,889	71.40	72.56	73.04	73.99
53 下痢、腸炎及腸潰瘍 (2歳以上)	2,507	2,633	2,810	2,864	20.52	21.00	21.74	21.43
9 赤痢及疫痢	1,803	2,005	2,201	2,431	14.75	15.99	17.03	18.19
30 腦膜炎(結核性を除く)	1,488	1,371	1,380	1,418	11.76	10.93	10.67	10.61
48 肺 炎	1,372	1,403	1,419	1,523	11.23	11.19	10.98	11.39
58 その他の消化器の疾患	900	949	982	964	7.36	7.57	7.60	7.21
81 不慮の傷害	705	739	651	689	5.77	5.89	5.04	5.15
其 の 他	3,495	3,441	3,485	3,477	28.60	27.44	26.96	26.01

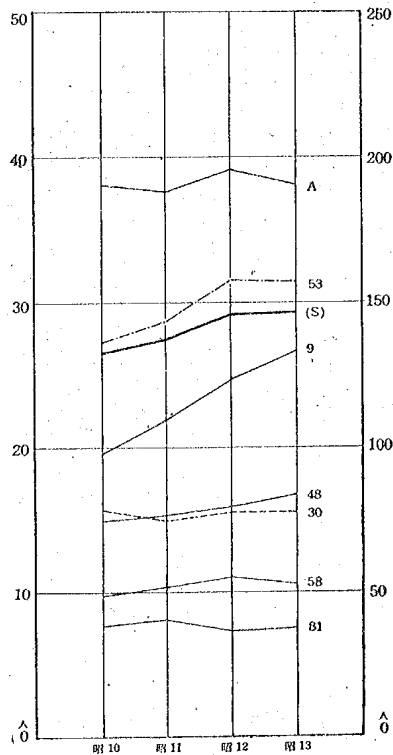
第12圖 男3歳主要死因別死亡割合 (昭和10年)



第13表 男3歳主要死因別死亡率 (3歳男10,000に付)

死 因	昭和10年	昭和11年	昭和12年	昭和13年
總 数	132.97	137.03	145.09	146.78
主 要 死 因	94.94	99.43	105.98	108.60
53 下痢、腸炎及腸潰瘍 (2歳以上)	27.28	28.77	31.54	31.45
9 赤痢及疫痢	19.62	21.91	24.70	26.70
30 腦膜炎(結核性を除く)	15.65	14.98	15.49	15.57
48 肺 炎	14.93	15.33	15.93	16.72
58 その他の消化器の疾患	9.79	10.37	11.02	10.59
81 不慮の傷害	7.67	8.07	7.31	7.57
其 の 他	38.03	37.60	39.11	38.18

第13圖 男3歳主要死因別死亡率の變動(3歳男10,000に付)



(S) ..... 總 數  
 53..... 下痢、腸炎及腸潰瘍(2歳未満)  
 9..... 赤痢及痘痢  
 30..... 腦 膜 炎(結核性を除く)  
 48..... 肺 炎  
 58..... 其の他の消化器の疾患  
 81..... 不慮の傷害  
 A..... 其 の 他

括弧を附せるは右側の目盛に據る

(四) 後期に於て5歳未満の死亡率中最も明瞭な上昇を認め得るのは3歳死亡率であるが、此の年齢の死亡率を高めてゐるものは主要死因第2位の「赤痢及痘痢」の増加及死因第1位の「下痢、腸炎及腸潰瘍(2歳以上)」であるといふことが出来る。此の兩死因の死亡總數中に占める割合も、爲に上昇の傾向を辿つてゐる。

### 第6節 4歳の死亡率

(一) 前期に於ける傾向線は極めてなだらかな「上方に凸」の圓弧を描いてゐるが、後期に至つては、3歳の如く著しくはないが、稍々明瞭なる上昇を認めることが出来る。

(二) 主要死因の第1位は2歳及3歳と同様に「下痢、腸炎及腸潰瘍(2歳以上)」であつて18%に、第2位は3歳と同様に「赤痢及痘痢」で15%に達してゐる。第3位の「腦膜炎(結核性を除く)」は12%、「肺炎」10%、「不慮の傷害」、「其の他の消化器の疾患」、「腎臓炎」は夫々7%、6%、5%を示してゐる(第14表及第14圖参照)。



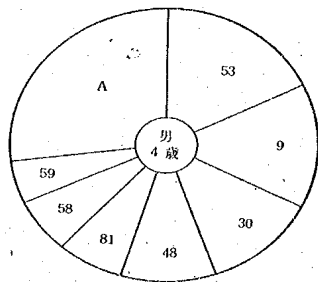
(三) 主要死因別死亡率を見るに(第15表及第15圖参照)、

(1) 「下痢、腸炎及腸潰瘍(2歳以上)」は頗る顯著なる上昇。

第14表 男4歳主要死因別死亡

死 因	實 數				割 合			
	昭和10年	昭和11年	昭和12年	昭和13年	昭和10年	昭和11年	昭和12年	昭和13年
總 數	8,128	7,964	8,812	8,470	100.00	100.00	100.00	100.00
主 要 死 因	5,922	5,882	6,473	6,389	72.86	73.86	73.46	75.43
53 下痢、腸炎及腸潰瘍 (2歳以上)	1,423	1,381	1,616	1,611	17.51	17.34	18.34	19.02
9 赤痢及疫痢	1,197	1,356	1,571	1,580	14.73	17.03	17.83	18.65
30 腦膜炎(結核性を除く)	1,005	976	961	913	12.36	12.26	10.91	10.78
48 肺 炎	820	751	855	801	10.09	9.43	9.70	9.46
81 不慮の傷害	555	549	552	533	6.83	6.89	6.26	6.29
58 其の他の消化器の疾患	512	480	527	549	6.30	6.03	5.98	6.48
59 腎 臓 炎	410	389	391	402	5.04	4.88	4.44	4.75
其 の 他	2,206	2,082	2,339	2,081	27.14	26.14	26.54	24.57

第14圖 男4歳主要死因別死亡割合 (昭和10年)



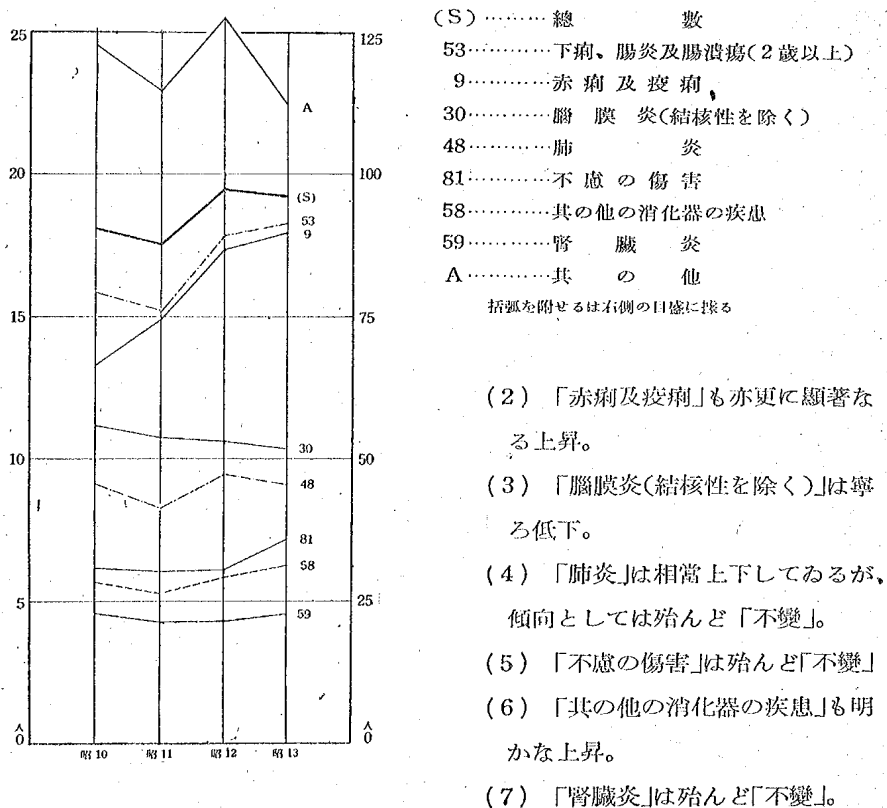
- 53.....下痢、腸炎及腸潰瘍(2歳以上)
- 9.....赤痢及疫痢
- 30.....腦膜炎(結核性を除く)
- 48.....肺 炎
- 81.....不慮の傷害
- 58.....其の他の消化器の疾患
- 59.....腎 臓 炎
- A.....其 の 他

第15表 男4歳主要死因別死亡率 (4歳男10,000に付)

死 因	昭和10年	昭和11年	昭和12年	昭和13年
總 數	90.34	87.65	97.38	96.15
主 要 死 因	65.82	64.74	71.53	72.52
53 下痢、腸炎及腸潰瘍 (2歳以上)	15.82	15.20	17.86	18.29
9 赤痢及疫痢	13.30	14.92	17.36	17.94

死 因	昭和10年	昭和11年	昭和12年	昭和13年
30 脳 膜 炎(結核性を除く)	11.17	10.74	10.62	10.36
48 肺 炎	9.11	8.27	9.45	9.09
81 不 慮 の 傷 害	6.17	6.04	6.10	6.05
58 其 の 他 の 消 化 器 の 疾 患	5.69	5.28	5.82	6.23
59 腎 臓 炎	4.56	4.28	4.32	4.56
其 の 他	24.52	22.91	25.85	23.62

第15圖 男4歳主要死因別死亡率の變動 (4歳男10,000に付)



(四) 後期に於て、5歳未満中3歳に亘りて明かな上昇を認め得るのは此の4歳の死亡率であるが、此の年齢の死亡率を高めてゐるものは3歳と同じく主として主要死因第2位の「赤痢及疫痢」の増加と死因第1位の「下痢、腸炎及腸潰瘍(2歳以上)」であつて、更に4歳に於ては「其の他の消化器の疾患」及「不慮の傷害」も若干の作用を及ぼしてゐると云ふことが出来る。

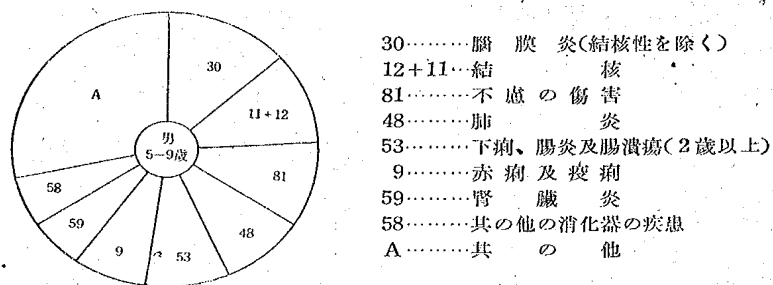
### 第7節 5—9歳の死亡率

- (一) 前期に於ける傾向は極めて微弱なる低下を辛うじて認め得る程度であるが、後期に於ては明瞭なる上昇を示してゐる(第1表参照)。
- (二) 後期に就いて第2表に據つて之を各歳別に見るに、特に顯著なる上昇を認め得るのは5歳の死亡率である。此の年齢の死亡率は前期を通じて上昇を示し、更に後期に於ても上述の如く上昇を繼續してゐるのである。10歳未満死亡率中3歳及4歳と共に注意を要する點であると云はねばならぬ。後期に於ては5歳に亘りて7歳及9歳の死亡率にも稍々明瞭なる上昇が見られ、6歳及8歳

第16表 男5—9歳主要死因別死亡

死 因	實 数				割 合			
	昭和 10年	昭和 11年	昭和 12年	昭和 13年	昭和 10年	昭和 11年	昭和 12年	昭和 13年
總 数	17,069	16,907	17,663	18,373	100.00	100.00	100.00	100.00
主 要 死 因	12,187	12,418	12,954	13,618	71.40	73.45	73.34	74.12
30 腦膜炎(結核性を除く)	2,232	2,103	2,169	2,130	13.08	12.44	12.28	11.59
12及11 結核	1,859	1,900	1,748	1,875	10.89	11.24	9.90	10.21
12 其の他の結核	1,340	1,390	1,289	1,416	7.85	8.22	7.30	7.71
11 呼吸器の結核 (氣管及血管支の部巴線を含む)	519	510	459	459	3.04	3.02	2.60	2.50
81 不慮の傷害	1,684	1,860	2,037	2,002	9.87	11.00	11.53	10.90
48 肺炎	1,545	1,553	1,528	1,661	9.05	9.19	8.65	9.04
53 下痢、腸炎及腸潰瘍 (2歳以上)	1,534	1,558	1,751	1,833	8.99	9.22	9.91	9.98
9 赤痢及疫痢	1,324	1,475	1,690	1,952	7.76	8.72	9.57	10.62
59 腎臓炎	1,010	1,017	1,024	1,112	5.92	6.02	5.80	6.05
58 其の他の消化器の疾患	999	952	1,007	1,053	5.85	5.63	5.70	5.73
其の他	4,882	4,489	4,709	4,755	28.60	26.55	26.66	25.88

第16圖 男5—9歳主要死因別死亡割合（昭和10年）



は「不變」と云ひ得る。従つて5—9歳の死亡率の上昇は、5歳、7歳及9歳のそれの上昇によるものと見て大過ないであらう。

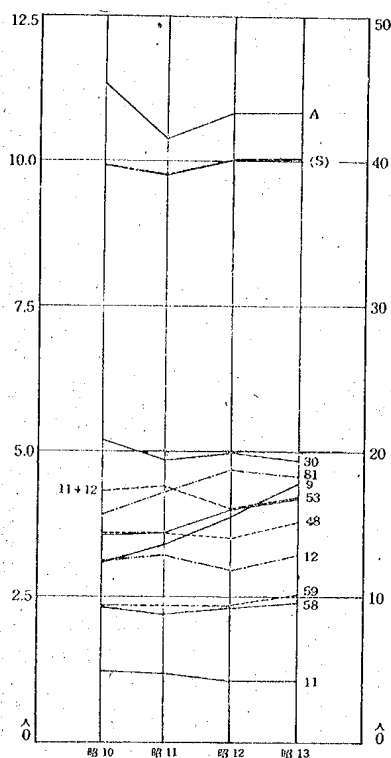
(三) 此の年齢階級の主要死因の第1位を占めるものは「腦膜炎(結核性を除く)」であつて13%を示し、第2位の「結核」は約11%、「不慮の傷害」10%、「肺炎」及「下痢、腸炎及腸潰瘍(2歳以上)」各々9%、「赤痢及疫痢」8%、「腎臓炎」及「其の他の消化器の疾患」各6%である(第16表及第16圖参照)。

(四) 主要死因別死亡率を見るに(第17表及第17圖参照)、

第17表 男5—9歳主要死因別死亡率（5—9歳男10,000に付）

死 因	昭和10年	昭和11年	昭和12年	昭和13年
總 數	39.67	39.06	40.59	41.87
主 要 死 因	28.32	28.69	29.77	31.04
30 腦膜炎(結核性を除く)	5.19	4.86	4.98	4.85
12及11 結核	4.32	4.39	4.02	4.27
12 其の他の結核	3.11	3.21	2.96	3.23
11 呼吸器の結核 (気管及気管支の淋巴腺を含む)	1.21	1.18	1.05	1.05
81 不慮の傷害	3.91	4.30	4.68	4.56
48 肺炎	3.59	3.59	3.51	3.79
53 下痢、腸炎及腸潰瘍 (2歳以上)	3.56	3.60	4.02	4.18
9 赤痢及疫痢	3.08	3.41	3.88	4.45
59 腎臓炎	2.35	2.35	2.35	2.53
58 其の他の消化器の疾患	2.32	2.20	2.31	2.40
其の他	11.34	10.37	10.82	10.84

第17圖 男5—9歳主要死因別死亡率の變動(5—9歳男10,000に付)



(S)……總 數  
 30……腦膜炎(結核性を除く)  
 11+12……結 核  
 12……其の他の結核  
 11……呼吸器の結核(氣管及氣管支の淋巴腺を含む)  
 81……不慮の傷害  
 48……肺 炎  
 53……下痢、腸炎及腸潰瘍(2歳以上)  
 9……赤痢及疫痢  
 59……腎 臟 炎  
 58……其の他の消化器の疾患  
 A……其 他  
 括弧を附せるは右側の目盛に據る

- (1) 「腦膜炎(結核性を除く)」は明かなる低下。
  - (2) 「結核」は上下の變動が著しいが傾向としては殆んど「不變」。
  - (3) 「不慮の傷害」は明瞭なる上昇。
  - (4) 「肺炎」は輕微な上昇。
  - (5) 「下痢、腸炎及腸潰瘍(2歳以上)」は顯著なる上昇。
  - (6) 「赤痢及疫痢」は最も著しき上昇。
  - (7) 「腎臟炎」及「其の他の消化器の疾患」は共に輕度の上昇。
- (五) 後期に於ける5—9歳死亡率を高めてゐる主なるものは「不慮の傷害」、「下痢、腸炎及腸潰瘍(2歳以上)」及「赤痢及疫痢」であると見ることが出来る。

### 第8節 10—14歳の死亡率

- (一) 前期を通じて稍々明かに下降の傾向を示してゐるが、後期に於ては5—9歳と略々同様の明瞭なる上昇を認めることが出来る。
- (二) 後期に就て第2表に據つて之

を各歳別に見ると、各歳共略々同様に比較的軽度の上昇を示してゐる。

(三) 此の年齢階級の主要死因の第1位は「結核」であつて24%を超え、「脳膜炎(結核性を除く)」が第2位を占めて10%に達せんとし、5—9歳に較べて死因の第1位と第2位との轉換が現はれてゐる。尙、此の年齢階級に於て第1位に上つた「結核」は、以後、40—49歳の年齢階級に至る迄死因の第1位を持續し、50—59歳の年齢階級に於て初めて其の地位を退いてゐるのである。此の點から見ても我が國の結核が人口現象に如何に重大なる關係を持つてゐるかは明かである。第3位の「其の他の消化器の疾患」及第4位の「不慮の傷害」は共に8%、「肺炎」及「腎臓炎」各々5%等である(第18表及第18圖参照)。

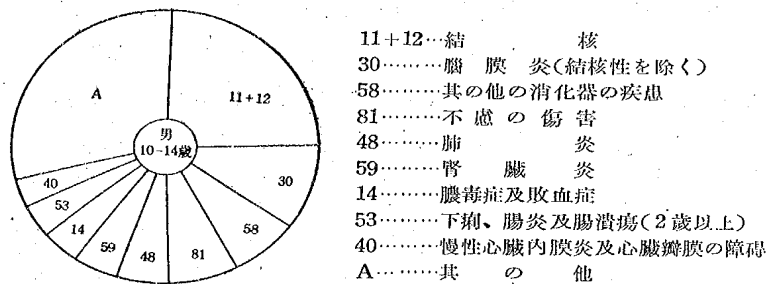
(四) 主要死因別死亡率を見るに(第19表及第19圖参照)、

- (1) 「結核」は昭和11年に於て特に高くなつてゐるが、傾向は軽度の上昇。
- (2) 「脳膜炎(結核性を除く)」は軽度の上昇。
- (3) 「其の他の消化器の疾患」はなだらかな微弱な上昇、

第18表 男10—14歳主要死因別死亡

死 因	實 數				割 合			
	昭和10年	昭和11年	昭和12年	昭和13年	昭和10年	昭和11年	昭和12年	昭和13年
總 數	9,855	10,819	10,830	11,590	100.00	100.00	100.00	100.00
主 要 死 因	6,966	7,664	7,702	8,168	70.68	70.84	71.12	70.47
12及11 結 核	2,375	2,667	2,629	2,656	24.10	24.65	24.28	22.92
12 其の他の結核	1,219	1,379	1,365	1,432	12.37	12.75	12.60	12.36
11 呼吸器の結核 (氣管及氣管支の淋巴腺を含む)	1,156	1,288	1,264	1,224	11.73	11.91	11.67	10.56
30 腦 膜 炎(結核性を除く)	977	1,009	998	1,098	9.91	9.33	9.22	9.47
58 其の他の消化器の疾患	749	784	828	868	7.60	7.25	7.65	7.49
81 不 慮 の 傷 害	744	907	892	932	7.55	8.38	8.24	8.04
48 肺 炎	514	624	639	793	5.22	5.77	5.90	6.84
59 腎 臓 炎	474	492	517	619	4.81	4.55	4.77	5.34
14 膿 毒 症 及 敗 血 症	403	422	406	383	4.09	3.90	3.75	3.30
53 下 痢、腸炎及腸潰瘍 (2歳以上)	391	419	467	480	3.97	3.87	4.31	4.14
40 慢性心臓内膜炎及心臓瓣 膜の障礙	339	340	326	339	3.44	3.14	3.01	2.92
其 の 他	2,889	3,155	3,128	3,422	29.32	29.16	28.88	29.53

第18圖 男10—14歳主要死因別死亡割合 (昭和10年)



第19表 男10—14歳主要死因別死亡率 (10—14歳男 10,000に付)

死 因	昭和10年	昭和11年	昭和12年	昭和13年
總 数	25.42	27.19	26.59	28.04
主 要 死 因	17.97	19.26	18.91	19.76
12及11 結核	6.13	6.70	6.46	6.42
12 其の他の結核	3.14	3.47	3.35	3.46
11 呼吸器の結核 (気管及気管支の淋巴腺を含む)	2.98	3.24	3.10	2.96
30 脳膜炎(結核性を除く)	2.52	2.54	2.45	2.66
58 其の他の消化器の疾患	1.93	1.97	2.03	2.10
81 不慮の傷害	1.92	2.28	2.19	2.25
48 肺炎	1.33	1.57	1.57	1.92
59 腎臓炎	1.22	1.24	1.27	1.50
14 膿毒症及敗血症	1.04	1.06	1.00	0.93
53 下痢、腸炎及腸潰瘍 (2歳以上)	1.01	1.05	1.15	1.16
40 慢性心臓内膜炎及心臓瓣膜 の障碍	0.87	0.85	0.80	0.82
其の他	7.45	7.93	7.68	8.28

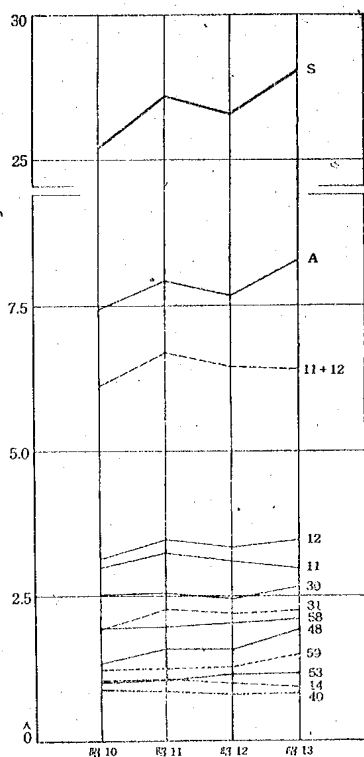
(4) 「不慮の傷害」は昭和11年に若干上昇し以後殆んど「不変」。

(5) 「肺炎」は最も顯著なる上昇。

(6) 「腎臓炎」は明かな上昇。

(7) 「膿毒症及敗血症」及「慢性心臓内膜炎及心臓瓣膜の障碍」は稍々低下を示し、「下痢、腸炎及腸潰瘍(2歳以上)」は軽度ではあるが明かな上昇をみせてゐる。

第19圖 男10—14歳主要死因別死亡率の變動(10—14歳男 10,000に付)



S ..... 總 數  
 11+12...結 核  
 12.....其の他の結核  
 11.....呼吸器の結核(氣管及氣管支の淋巴腺を含む)  
 30.....腦 膜 炎(結核性を除く)  
 58.....其の他の消化器の疾患  
 81.....不慮の傷害  
 48.....肺 炎  
 59.....腎 臓 炎  
 14.....膿毒症及敗血症  
 53.....下痢、腸炎及腸潰瘍(2歳以上)  
 40.....慢性心臓内膜炎及心臓瓣膜の障碍  
 A.....其 の 他

### 第9節 15—19歳の死亡率

(一) 前期の傾向は殆んど「不変」であるが、後期に於ては他の年齢階級に比し最も顯著なる上昇を示してゐる(第1表参照)。

(二) 後期に就いて之を各歳別に見るに(第2表参照)、最も上昇の顯著なるは17歳にして19歳之に次ぎ以下18歳、16歳及15歳の順である。後に述ぶるが如く、20歳乃至34歳の憂ふべき死亡率上昇の傾向が19歳、18歳等の逐次下位の生産年齢人口に波及するかの傾向が認められることは頗る戒心を要する事實と云はねばならぬ。

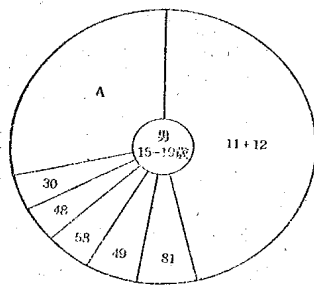
(三) 主要死因第1位の「結核」は此の年齢階級に至つて著しく其の地位を擴大し、46%の多きに達してゐる。第2位に「不慮の傷害」の位することも注目し得る事實であつて其の割合は6%を超え、第3位の「肋膜炎」は6%に達し「其の他の消化器の疾患」5%、「肺炎」及「腦膜炎(結核性を除く)」各



第20表 男15—19歳主要死因別死亡

死 因	實 数				割 合			
	昭和10年	昭和11年	昭和12年	昭和13年	昭和10年	昭和11年	昭和12年	昭和13年
總 数	23,475	25,792	26,538	29,359	100.00	100.00	100.00	100.00
主 要 死 因	16,760	18,639	19,346	21,437	71.40	72.27	72.90	73.02
11及12 結 核	10,824	12,336	12,744	13,691	46.11	47.83	48.02	46.63
11 呼 吸 器 の 結 核 (気管及気管支の淋巴腺を含む)	7,996	9,136	9,325	9,875	34.06	35.42	35.14	33.64
12 其 の 他 の 結 核	2,828	3,200	3,419	3,816	12.05	12.41	12.88	13.00
81 不 慮 の 傷 害	1,502	1,606	1,754	1,878	6.40	6.23	6.61	6.40
49 肋 膜 炎	1,317	1,350	1,437	1,728	5.61	5.23	5.41	5.89
58 其の他の消化器の疾患	1,201	1,223	1,332	1,497	5.12	4.74	5.02	5.10
48 肺 炎	966	1,111	1,043	1,483	4.12	4.31	3.93	5.05
30 腦 膜 炎(結核性を除く)	950	1,013	1,036	1,160	4.05	3.93	3.90	3.95
其 の 他	6,715	7,153	7,192	7,922	28.60	27.73	27.10	26.98

第20圖 男15—19歳主要死因別死亡割合 (昭和10年)



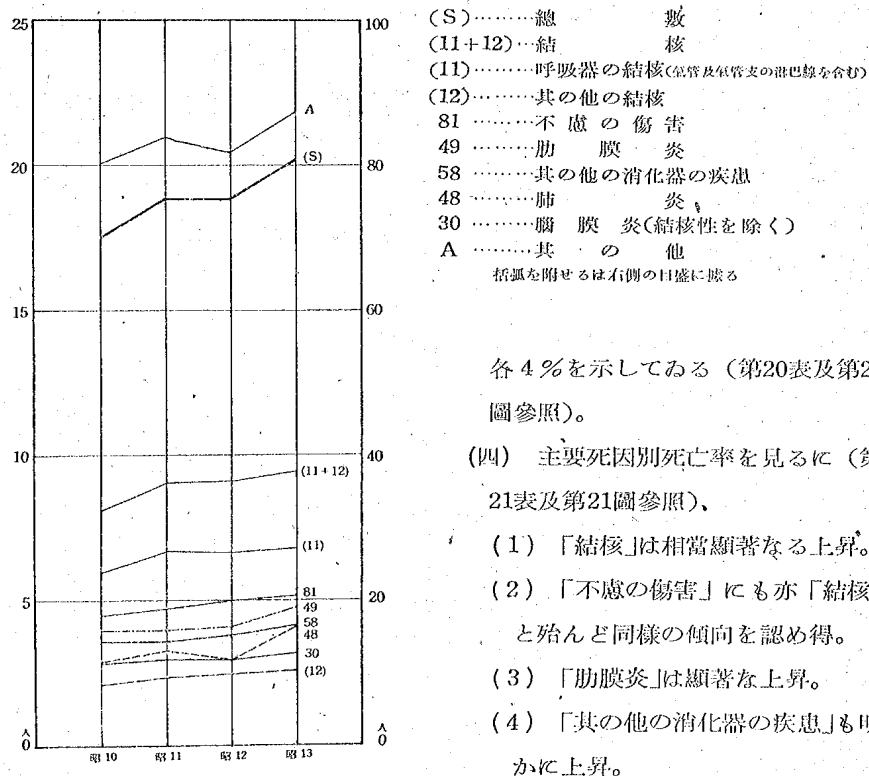
11+12…結 核  
 81……不 慮 の 傷 害  
 49……肋 膜 炎  
 58……其の他の消化器の疾患  
 48……肺 炎  
 30……腦 膜 炎(結核性を除く)  
 A……其 の 他

第21表 男15—19歳主要死因別死亡率 (15—19歳男10,000に付)

死 因	昭和10年	昭和11年	昭和12年	昭和13年
總 数	70.06	75.53	75.54	80.83
主 要 死 因	50.02	54.58	55.07	59.02
11及12 結 核	32.30	36.12	36.28	37.69
11 呼 吸 器 の 結 核 (気管及気管支の淋巴腺を含む)	23.86	26.75	26.54	27.19
12 其 の 他 の 結 核	8.44	9.37	9.73	10.51
81 不 慮 の 傷 害	4.48	4.70	4.99	5.17
49 肋 膜 炎	3.92	3.95	4.09	4.76

死 因	昭和10年	昭和11年	昭和12年	昭和13年
58 其の他の消化器の疾患	3.58	3.58	3.79	4.12
48 肺 炎	2.88	3.25	2.97	4.08
30 腦 膜 炎(結核性を除く)	2.84	2.97	2.95	3.19
其 の 他	20.04	20.95	20.47	21.81

第21圖 男15—19歳主要死因別死亡率の變動 (15—19歳男 10,000に付)



- (5) 「肺炎」は此の階級に於ても特に顯著なる上昇。  
(6) 「腦膜炎(結核性を除く)」も明かに上昇。

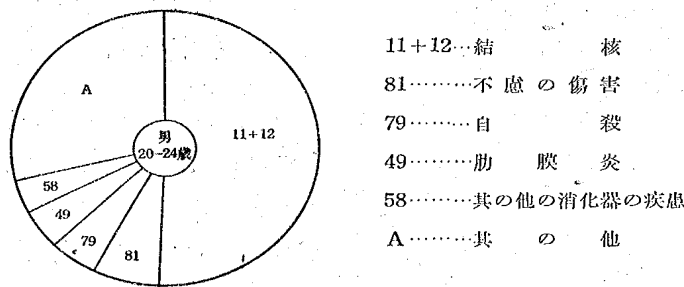
### 第10節 20—24歳の死亡率

- (一) 前期を通じて傾向は明かな上昇を示し、後期に入つても依然として同様の傾向を持続してゐる。此の年齢階級の死亡率の變ふべき傾向は改まらざるのみならず動もすれば上昇の度を増すかの如き觀さへ呈してゐる(第1表参照)。
- (二) 後期に就て之を各歳別に見れば(第2表参照)、各歳共に其の變化は極めて複雑である。20歳及24歳は甚だ著しき上昇の傾向を示し、21、22及23歳には頗る不安定ではあるが稍々低下乃至は停頓の状態が覗はれる。
- (三) 主要死因第1位の「結核」は此の年齢階級に至つて更に其の地位を擴大し、51%に近付いてゐる。第2位は15—19歳と同じく「不慮の傷害」であつて7%に近い。「自殺」が第3位を占めて5%に達してゐるのは極めて特色がある。以下、「肋膜炎」5%、「其の他の消化器の疾患」4%である(第22表及第22圖参照)。

第22表 男20—24歳主要死因別死亡

死 因	實 數	割 合							
		昭和10年	昭和11年	昭和12年	昭和13年	昭和10年	昭和11年	昭和12年	昭和13年
總 數	28,481	30,466	29,683	30,319	100.00	100.00	100.00	100.00	100.00
主 要 死 因	20,272	21,901	21,390	21,304	71.18	71.89	72.06	70.27	
11及12 結 核	14,444	15,492	15,368	15,565	50.70	50.85	51.77	51.34	
11 呼 吸 器 の 結 核 (氣管及氣管支の淋巴腺を含む)	11,355	12,242	11,929	12,122	39.87	40.18	40.19	39.98	
12 其 の 他 の 結 核	3,089	3,250	3,439	3,443	10.85	10.67	11.59	11.36	
81 不 慮 の 傷 害	1,939	2,059	1,987	1,980	6.81	6.76	6.69	6.53	
79 自 殺	1,453	1,824	1,501	1,035	5.10	5.99	5.06	3.41	
49 肋 膜 炎	1,361	1,418	1,476	1,651	4.78	4.65	4.97	5.45	
58 其の他の消化器の疾患	1,075	1,108	1,058	1,073	3.77	3.64	3.56	3.55	
其 の 他	8,209	8,565	8,293	9,015	28.82	28.11	27.94	29.73	

第22圖 男20—24歳主要死因別死亡割合 (昭和10年)



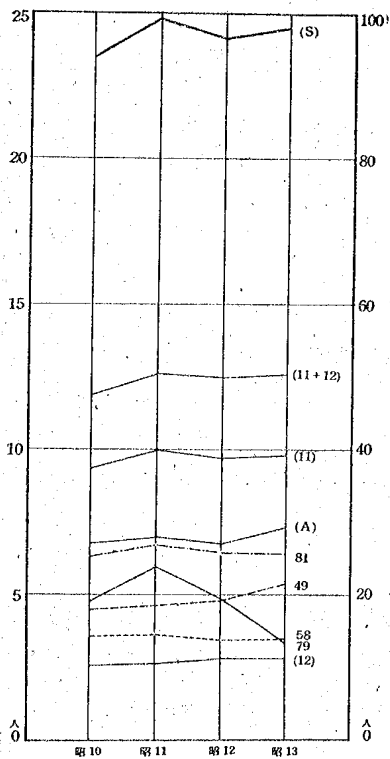
(四) 主要死因別死亡率を見るに(第23表及第23圖参照)、

- (1) 「結核」は前年齢階級と同様に相当明瞭なる上昇。
- (2) 「不慮の傷害」は殆んど「不變」。
- (3) 「自殺」は昭和12年以來激減。戦時に於ては初期に自殺が激減し、2、3年の後に漸増に轉するのが一般であつて、明かに事變の影響と見られる。
- (4) 「肋膜炎」は相當顯著なる増加。昭和12年から13年にかけて特に上昇が著しい。
- (5) 「其の他の消化器の疾患」は殆んど「不變」。

第23表 男20—24歳主要死因別死亡率 (20—24歳男 10,000に付)

死 因	昭和10年	昭和11年	昭和12年	昭和13年
總 数	93.79	99.22	96.55	98.16
主 要 死 因	66.75	71.33	69.57	68.97
11及12 結核	47.56	50.45	49.99	50.39
11 呼吸器の結核 (氣管及血管支の淋巴腺を含む)	37.39	39.87	38.80	39.25
12 其の他の結核	10.17	10.58	11.19	11.15
81 不慮の傷害	6.39	6.71	6.46	6.41
79 自 殺	4.78	5.94	4.88	3.35
49 肋 膜 炎	4.48	4.62	4.80	5.35
58 其の他の消化器の疾患	3.54	3.61	3.44	3.47
其 の 他	27.03	27.89	26.97	29.19

第23圖 男20—24歳主要死因別死亡率の變動(20—24歳男 10,000に付)



(S).....總 數  
 (11+12).....結 核  
 (11).....呼吸器の結核(氣管及氣管支の淋巴腺を含む)  
 (12).....其の他の結核  
 81.....不慮の傷害  
 79.....自 殺  
 49.....肋 膜 炎  
 58.....其の他の消化器の疾患  
 (A).....其 の 他  
 括弧を附せるは右側の目盛に據る

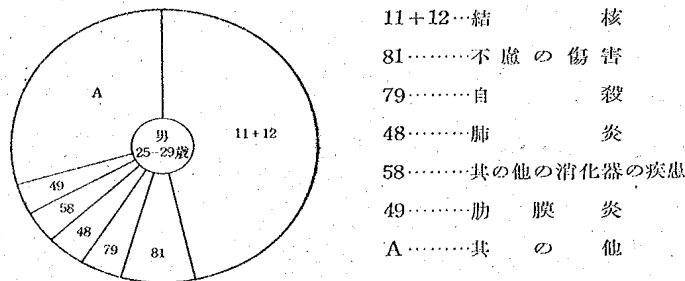
### 第11節 25—29歳の死亡率

- (一) 前期及後期に於ける傾向は前階級20—24歳と全く同様であつて樂觀を許さない(第1表参照)。
- (二) 後期に就て之を各歳別に見れば(第2表参照)、各歳共に殆んど同様の傾向を示してゐるが、特に28歳及25歳に於て上昇が著しい。
- (三) 主要死因第1位の「結核」は前年齢階級より若干地位を減少してゐるが猶且47%に達してゐる。前階級と同じく第2位は「不慮の傷害」、第3位は「自殺」であつて、夫々8%及5%を占めてゐる。以下「肺炎」、「其の他の消化器の疾患」及「肋膜炎」各々約4%である(第24表及第24圖参照)。
- (四) 主要死因別死亡率を見るに、
- (第25表及第25圖参照)
- (1) 「結核」は前年齢階級と同様の上昇。
- (2) 「不慮の傷害」も亦前階級同様殆んど「不變」。
- (3) 「自殺」も亦前階級同様著し

第24表 男25—29歳主要死因別死亡

死 因	實 数				割 合			
	昭和10年	昭和11年	昭和12年	昭和13年	昭和10年	昭和11年	昭和12年	昭和13年
總 数	21,556	23,753	23,361	24,708	100.00	100.00	100.00	100.00
主 要 死 因	15,213	17,195	16,756	17,517	70.57	72.39	71.73	70.90
11及12 結核	10,053	11,437	11,174	11,727	46.64	48.15	47.83	47.46
11 呼吸器の結核 (気管及気管支の淋巴腺を含む)	8,355	9,527	9,132	9,490	38.76	40.11	39.09	38.41
12 其の他の結核	1,698	1,910	2,042	2,237	7.88	8.04	8.74	9.05
81 不慮の傷害	1,691	1,877	1,768	1,792	7.84	7.90	7.57	7.25
79 自殺	969	1,170	1,101	841	4.50	4.93	4.71	3.40
48 肺炎	912	1,062	1,023	1,330	4.23	4.47	4.38	5.38
58 其の他の消化器の疾患	810	781	808	793	3.76	3.29	3.46	3.21
49 肋膜炎	778	868	882	1,034	3.61	3.65	3.78	4.18
其の他	6,343	6,558	6,605	7,191	29.43	27.61	28.27	29.10

第24圖 男25—29歳主要死因別死亡割合 (昭和10年)

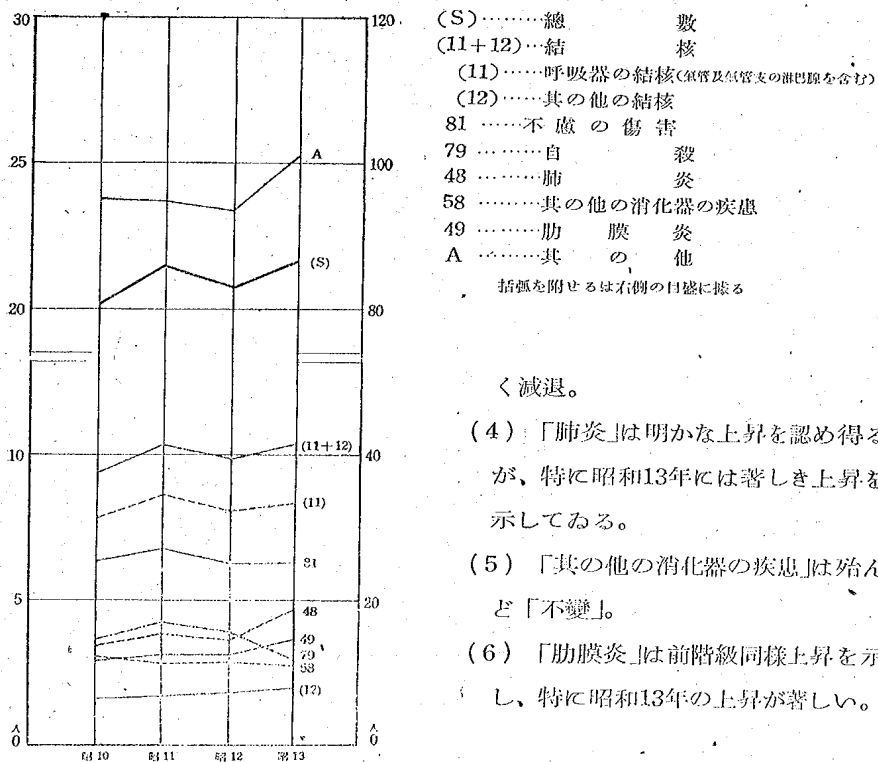


第25表 男25—29歳主要死因別死亡率 (25—29歳男 10,000に付)

死 因	昭和10年	昭和11年	昭和12年	昭和13年
總 数	80.73	85.84	82.76	86.67
主 要 死 因	56.97	62.14	59.36	61.43
11及12 結核	37.65	41.33	39.58	41.13
11 呼吸器の結核 (気管及気管支の淋巴腺を含む)	31.29	34.43	32.35	33.29
12 其の他の結核	6.36	6.90	7.23	7.85
81 不慮の傷害	6.33	6.78	6.26	6.29
79 自殺	3.63	4.23	3.90	2.95

死 因	昭和10年	昭和11年	昭和12年	昭和13年
48 肺 炎	3.42	3.84	3.62	4.67
58 其の他の消化器の疾患	3.03	2.82	2.86	2.78
49 肋 膜炎	2.91	3.14	3.12	3.63
其 の 他	23.75	23.70	23.40	25.22

第25圖 男25—29歳主要死因別死亡率の變動 (25—29歳男 10,000に付)



く減退。

(4) 「肺炎」は明かな上昇を認め得るが、特に昭和13年には著しき上昇を示してゐる。

(5) 「其の他の消化器の疾患」は殆んど「不變」。

(6) 「肋膜炎」は前階級同様上昇を示し、特に昭和13年の上昇が著しい。

### 第12節 30—34歳の死亡率

(一) 前期及後期に於ける傾向は前階級25—29歳と殆んど同様であつて之亦樂觀

を許さないが、前階級に比し以下の如く其の内容は稍々良好なるかに見られる(第1表参照)。

(二) 後期に就て之を各歳別に見れば(第2表参照)、極めて複雑なる変化を見せてゐるが、34歳の上昇は極めて著しく、30歳之に亞ぎ爾餘の年齢に於ては頗る不安定ではあるが傾向としては「不變」乃至は輕微なる低下が認められる。

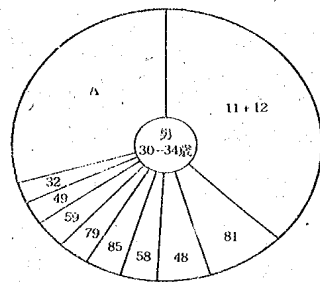
(三) 此の年齢階級に至つて主要死因は相當分散的になつて來る。第1位の「結核」は37%、「不慮の傷害」は依然として第2位を保ち8%餘、第3位の「肺炎」は6%、以下、「其の他の消化器の疾患」、「不明の診断及不詳の原因」各4%、「自殺」は著しく其の地位を低下して3%、「腎臓炎」、「肋膜炎」及「腦出血、腦栓塞及腦血栓」各々約3%である。「腦出血、腦栓塞及腦血栓」は早くも此の階級に於て主要死因中に加はるに至るのである(第26表及第26圖参照)。

第26表 男30—34歳主要死因別死亡

死 因	實 數				割 合			
	昭和 10年	昭和 11年	昭和 12年	昭和 13年	昭和 10年	昭和 11年	昭和 12年	昭和 13年
總 數	17,065	17,955	17,605	18,435	100.00	100.00	100.00	100.00
主 要 死 因	12,074	12,785	12,538	12,880	70.75	71.21	71.22	69.87
11及12 結 核	6,293	6,849	6,805	6,860	36.88	38.15	38.65	37.21
11 呼 吸 器 の 結 核 (氣管及氣管支の肺巴膜を含む)	5,329	5,848	5,744	5,787	31.23	32.57	32.62	31.39
12 其 の 他 の 結 核	964	1,001	1,061	1,073	5.65	5.56	6.03	5.82
81 不 慮 の 傷 害	1,428	1,494	1,488	1,438	8.37	8.32	8.45	7.80
48 肺 炎	951	1,032	936	1,266	5.57	5.75	5.32	6.87
58 其の他の消化器の疾患	686	635	595	640	4.02	3.54	3.38	3.47
85 不明の診断及不詳の原因	661	671	582	580	3.87	3.74	3.31	3.15
79 自 殺	590	625	624	526	3.46	3.48	3.54	2.85
59 腎 臓 炎	556	563	562	582	3.26	3.14	3.19	3.16
49 肋 膜 炎	477	505	524	574	2.80	2.81	2.98	3.11
32 腦出血、腦栓塞及腦血栓	432	411	422	414	2.53	2.29	2.40	2.25
其 の 他	4,991	5,170	5,067	5,555	29.25	28.79	28.78	30.13



第26圖 男30—34歳主要死因別死亡割合（昭和10年）



11+12…結核  
 81……不慮の傷害  
 48……肺炎  
 58……其他の消化器の疾患  
 85……不明の診断及不詳の原因  
 79……自殺  
 59……腎臓炎  
 49……肋膜炎  
 32……脳出血、脳栓塞及脳血栓  
 A……其他

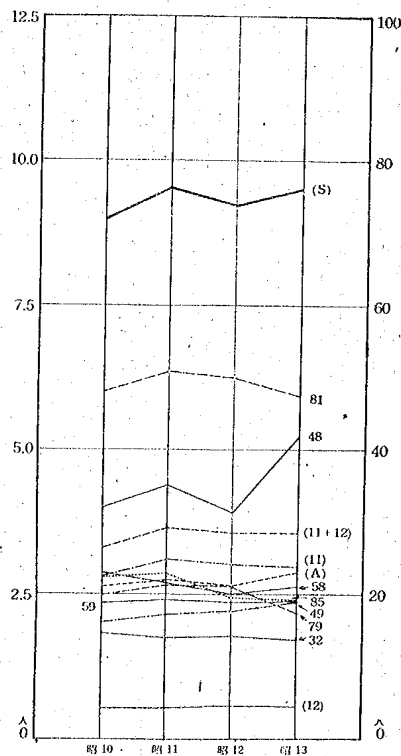
(四) 主要死因別死亡率を見るに(第27表及第27圖参照)。

- (1) 「結核」の増加傾向は前年齢階級より若干衰へて軽度の上昇。
- (2) 「不慮の傷害」は微弱ながら低下。
- (3) 「肺炎」は前年齢階級と同様特に著しき上昇。

第27表 男30—34歳主要死因別死亡率（30—34歳男 10,000に付）

死 因	昭和10年	昭和11年	昭和12年	昭和13年
總 數	71.72	76.24	73.93	76.14
主 要 死 因	50.74	54.29	52.65	53.19
11及12 結核	26.45	29.08	28.58	28.33
11 呼吸器の結核 (氣管及氣管支の淋巴腺を含む)	22.40	24.83	24.12	23.90
12 其他の結核	4.05	4.25	4.46	4.43
81 不慮の傷害	6.00	6.34	6.25	5.94
48 肺炎	4.00	4.38	3.93	5.23
58 其他の消化器の疾患	2.88	2.70	2.50	2.64
85 不明の診断及不詳の原因	2.78	2.85	2.44	2.40
79 自殺	2.48	2.65	2.62	2.17
59 腎臓炎	2.34	2.39	2.36	2.40
49 肋膜炎	2.00	2.14	2.20	2.37
32 脳出血、脳栓塞及脳血栓	1.82	1.75	1.77	1.71
其 他	20.98	21.95	21.28	22.94

第27圖 男30—34歳主要死因別死亡率の變動(30—34歳男 10,000に付)



- (S).....總 數
  - (11+12).....結 核
  - (11).....呼吸器の結核(氣管及氣管支の淋巴腺を含む)
  - (12).....其の他の結核
  - 81.....不慮の傷害
  - 48.....肺 炎
  - 58.....其の他の消化器の疾患
  - 85.....不明の診断及不詳の原因
  - 79.....自 殺
  - 49.....腎 臓 炎
  - 32.....脳出血、脳栓塞及脳血栓
  - (A).....其 の 他
- 括弧を附せるは右側の目盛に據る

- (4) 「其の他の消化器の疾患」は極めて微弱なる低下。
- (5) 「不明の診断及不詳の原因」は明かなる低下。
- (6) 「自殺」は前階級と同様著しく減少。
- (7) 「腎臓炎」は殆んど「不變」。
- (8) 「肋膜炎」は前階級同様上昇。
- (9) 「脳出血、脳栓塞及脳血栓」は此の階級に於ては殆んど「不變」乃至は微弱なる低下。

### 第13節 35—39歳の死亡率

- (一) 前期に於ては極めて軽度の低下の傾向を認めることが出来るが、後期に於ては上昇を示してゐる。但し其の程度は前年齢階級に比して軽度である。
- (二) 後期に就て之を各歳別に見れば(第2表参照)、極めて複雑なる變化を示してゐるが、各歳共に明かに上昇の傾向を認めることが出来る。38歳を除いて爾餘の年齢に於ては昭和12年から同13年にかけて急激な上昇を示してゐる。特に

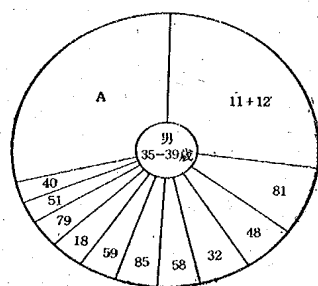
その著しきものは36歳及39歳である。

(三) 前年齢階級に比し、主要死因は更に分散的となつてゐる。首位は依然として「結核」であるが其の地位は27%に低下してゐる。「不慮の傷害」は依然として第2位を保ち8%、「肺炎」も亦第3位を保ち6%、「脳出血、脳栓塞及脳血栓」は著しく其の地位を高めて第4位に來り5%餘、「其の他の消化器の疾患」「不明の診断及不詳の原因」、「腎臓炎」、「癌、其の他の悪性腫瘍」、各々4%等を示してゐる(第28表及第28圖参照)。

第28表 男35—39歳主要死因別死亡

死 因	實 數				割 合			
	昭和 10年	昭和 11年	昭和 12年	昭和 13年	昭和 10年	昭和 11年	昭和 12年	昭和 13年
總 數	15,871	16,989	17,199	18,481	100.00	100.00	100.00	100.00
主 要 死 因	11,263	11,885	12,155	12,965	70.97	69.96	70.67	70.15
11及12 結 核	4,249	4,665	4,777	5,033	26.77	27.46	27.77	27.23
11 呼 吸 器 の 結 核 (氣管及氣管支の淋巴腺を含む)	3,668	4,041	4,054	4,259	23.11	23.79	23.57	23.05
12 其 の 他 の 結 核	581	624	723	774	3.66	3.67	4.20	4.19
81 不 慮 の 傷 害	1,288	1,334	1,395	1,505	8.12	7.85	8.11	8.14
48 肺 炎	931	1,032	1,054	1,413	5.87	6.07	6.13	7.65
32 脳出血、脳栓塞及脳血栓	868	909	861	974	5.47	5.35	5.01	5.27
58 其の他の消化器の疾患	691	601	631	631	4.35	3.54	3.67	3.41
85 不明の診断及不詳の原因	683	719	691	705	4.30	4.23	4.02	3.81
59 腎 臓 炎	664	659	713	779	4.18	3.88	4.15	4.22
18 癌、其の他の悪性腫瘍	562	568	580	588	3.54	3.34	3.37	3.18
79 自 殺	540	593	564	489	3.40	3.49	3.28	2.65
51 胃及十二指腸の潰瘍	403	447	451	451	2.54	2.63	2.62	2.44
40 慢性心臓内膜炎及心臓瓣 膜の障礙	384	358	438	397	2.42	2.11	2.55	2.15
其 の 他	4,608	5,104	5,044	5,516	29.03	30.04	29.33	29.85

第28圖 男35—39歳主要死因別死亡割合（昭和10年）



11+12…結核  
 81……不慮の傷害  
 48……肺炎  
 32……脳出血、脳栓塞及脳血栓  
 58……其の他の消化器の疾患  
 85……不明の診断及不詳の原因  
 59……腎臓炎  
 18……癌、其の他の悪性腫瘍  
 79……自殺  
 51……胃及十二指腸の潰瘍  
 40……慢性心臓内膜炎及心臓瓣膜の障碍  
 A……其の他

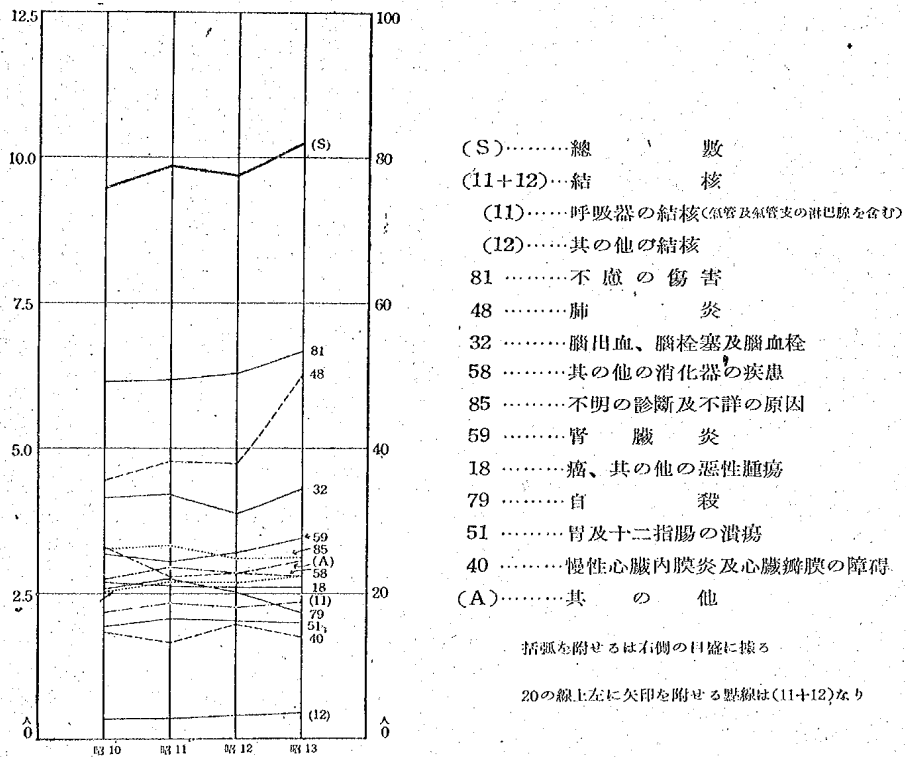
(四) 主要死因別死亡率を見るに(第29表及第29圖参照)、

- (1) 「結核」は前年齢階級と同様若干の増加。
- (2) 「不慮の傷害」は明かなる上昇。

第29表 男35—39歳主要死因別死亡率（35—39歳男10,000に付）

死 因	昭和10年	昭和11年	昭和12年	昭和13年
總 数	75.81	78.73	77.51	82.03
主 要 死 因	53.80	55.08	54.78	57.55
11及12 結核	20.30	21.62	21.53	22.34
11 呼吸器の結核 (気管及気管支の淋巴腺を含む)	17.52	18.73	18.27	18.90
12 其の他の結核	2.78	2.89	3.26	3.44
81 不慮の傷害	6.15	6.18	6.29	6.68
48 肺炎	4.45	4.78	4.75	6.27
32 脳出血、脳栓塞及脳血栓	4.15	4.21	3.88	4.32
58 其の他の消化器の疾患	3.30	2.79	2.84	2.80
85 不明の診断及不詳の原因	3.26	3.33	3.11	3.13
59 腎臓炎	3.17	3.05	3.21	3.46
18 癌、其の他の悪性腫瘍	2.68	2.63	2.61	2.61
79 自殺	2.58	2.75	2.54	2.17
51 胃及十二指腸の潰瘍	1.93	2.07	2.03	2.00
40 慢性心臓内膜炎及心臓瓣膜の障碍	1.83	1.66	1.97	1.76
其の他	22.01	23.65	22.73	24.48

第29圖 男35—39歳主要死因別死亡率の變動 (35—39歳男 10,000に付)



- (3) 「肺炎」は此の年齢階級に於ても著しき上昇。
- (4) 「脳出血、脳栓塞及脳血栓」は殆んど「不變」。
- (5) 「其の他の消化器の疾患」も亦殆んど「不變」。
- (6) 「不明の診断及不詳の原因」は微弱なる低下。
- (7) 「腎臓炎」は明瞭なる上昇。
- (8) 「癌、其の他の悪性腫瘍」は微弱なる低下。
- (9) 「自殺」は前年齢階級同様著しき低下。
- (10) 「胃及十二指腸の潰瘍」は殆んど「不變」。

(11) 「慢性心臓内膜炎及心臓瓣膜の障碍」も亦「不變」。

### 第14節 40—49歳の死亡率

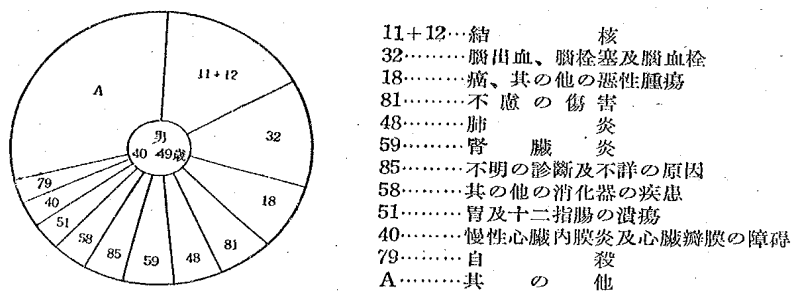
(一) 前期に於ては明瞭なる低下の傾向を認めることが出来る。後期に於ては特に昭和12年から同13年に著しき上昇を示してゐることが特色である。此の特色は35—39歳から年齢階級が高次に進むにつれて益々顯著になつてゐる。それは一般に昭和12年から同13年への死亡数の増加乃至は死亡率總数の増加に與つて力あるものが此等の比較的高次の年齢階級に於ける死亡率の上昇であるといふことを示してゐる(第1表参照)。

(二) 後期に就て之を各歳別に見れば(第2表参照)、41歳、43歳等の二、三の例外を除けば、何れも前節と同様の傾向を示してゐる。但し昭和12年から同13年

第30表 男40—49歳主要死因別死亡

死 因	實 數				割 合			合 計
	昭和10年	昭和11年	昭和12年	昭和13年	昭和10年	昭和11年	昭和12年	
總 數	38,398	39,618	39,314	42,508	100.00	100.00	100.00	100.00
主 要 死 因	27,168	28,014	27,631	29,619	70.75	70.71	70.28	69.68
11及12 結 核	6,220	6,684	6,490	6,666	16.20	16.87	16.51	15.68
11 呼吸器の結核 (氣管及氣管支の淋巴腺を含む)	5,408	5,786	5,567	5,691	14.08	14.60	14.16	13.39
12 其の他の結核	812	898	923	975	2.11	2.27	2.35	2.29
32 腦出血、腦栓塞及腦血栓	4,939	4,994	5,034	5,373	12.86	12.61	12.80	12.64
18 癌、其の他の悪性腫瘍	2,997	2,907	3,028	2,870	7.81	7.34	7.70	6.75
81 不慮の傷害	2,200	2,215	2,257	2,592	5.73	5.59	5.74	6.10
48 肺 炎	2,071	2,378	2,179	2,903	5.39	6.00	5.54	6.83
59 腎 臓 炎	2,039	2,097	2,107	2,348	5.31	5.29	5.36	5.52
85 不明の診断及不詳の原因	1,707	1,821	1,685	1,778	4.45	4.60	4.29	4.18
58 其の他の消化器の疾患	1,458	1,378	1,377	1,435	3.80	3.48	3.50	3.38
51 胃及十二指腸の潰瘍	1,329	1,327	1,351	1,545	3.46	3.35	3.44	3.63
40 慢性心臓内膜炎及心臓瓣膜の障碍	1,163	1,145	1,117	1,168	3.03	2.89	2.84	2.75
79 自 殺	1,045	1,068	1,006	941	2.72	2.70	2.56	2.21
其 の 他	11,230	11,604	11,683	12,889	29.25	29.29	29.72	30.32

第30圖 男40—49歳主要死因別死亡割合 (昭和10年)



への上昇の程度は年齢を加へるに従つて著しくなつてゐる。

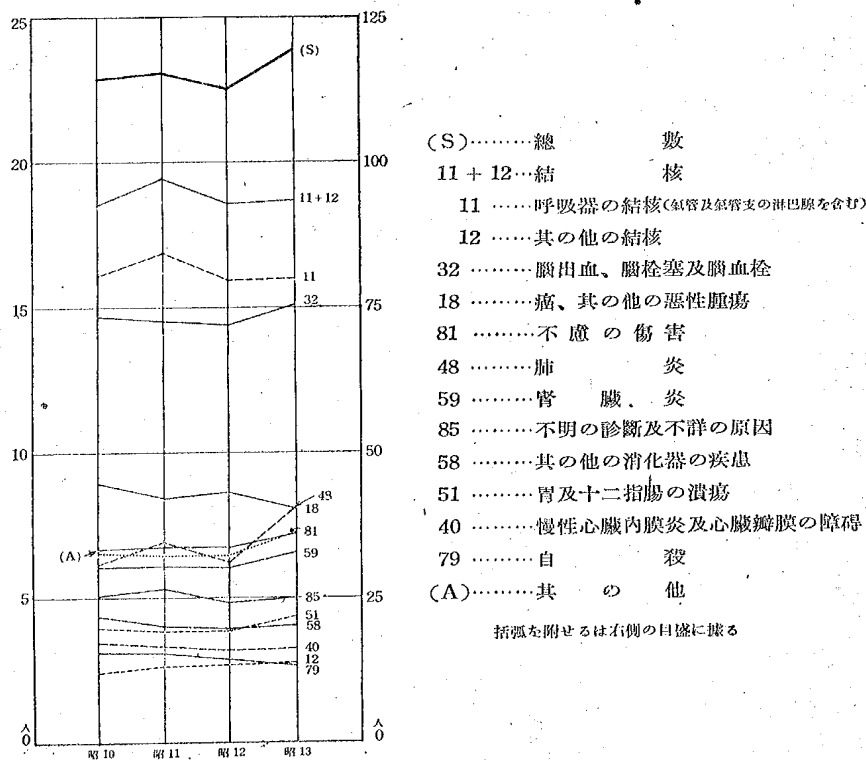
(三) 主要死因の第1位は依然として「結核」であるが、その地位は更に低下して16.2%である。「脳出血、脳栓塞及脳血栓」は第2位に昇り13%を占めるに至つてゐる。「癌、其の他の悪性腫瘍」も地位を高めて第3位に至り7.8%を示してゐる。以下「不慮の傷害」6%、「肺炎」及「腎臓炎」各々5%、「不明の診断及不詳の原因」及「其の他の消化器の疾患」各々4%等である(第30表及第30圖参照)。

第31表 男40—49歳主要死因別死亡率 (40—49歳男10,000に付)

死 因	昭和10年	昭和11年	昭和12年	昭和13年
總 数	114.32	115.30	112.61	119.53
主 要 死 因	80.89	81.53	79.15	83.29
11及12 結 核	18.52	19.45	18.59	18.74
11 呼 吸 器 の 結 核 (気管及気管支の淋巴腺を含む)	16.10	16.84	15.95	16.00
12 其 の 他 の 結 核	2.42	2.61	2.64	2.74
32 脳 出 血、脳 栓 塞 及 脳 血 栓	14.70	14.53	14.42	15.11
18 癌、其の他の悪性腫瘍	8.92	8.46	8.67	8.07
81 不 慮 の 傷 害	6.55	6.45	6.47	7.29
48 肺 炎	6.17	6.91	6.24	8.16

死 因	昭和10年	昭和11年	昭和12年	昭和13年
59 腎 臓 炎	6.07	6.10	6.04	6.60
85 不明の診断及不詳の原因	5.08	5.30	4.83	5.00
58 その他の消化器の疾患	4.34	4.01	3.94	4.04
51 胃及十二指腸の潰瘍	3.96	3.86	3.87	4.34
40 慢性心臓内膜炎及心臓瓣膜の障害	3.46	3.33	3.20	3.28
79 自 殺	3.11	3.11	2.88	2.65
其 の 他	33.43	33.77	33.47	36.24

第31圖 男40—49歳主要死因別死亡率の變動 (40—49歳男 10,000に付)





(四) 主要死因別死亡率を見るに(第31表及第31圖参照)、

(1) 「結核」は此の階級に於ては軽度の低下。

(2) 「脳出血、脳栓塞及脳血栓」は特に昭和13年に上昇。

(3) 「癌、其の他の悪性腫瘍」は明かな低下傾向を示してゐる。

(4) 「不慮の傷害」は上昇。

(5) 「肺炎」は此の年齢階級に於ても明かに上昇。特に昭和13年の上昇は顯著である。

(6) 「腎臓炎」は軽度の上昇。

(7) 「不明の診断及不詳の原因」は「不變」。

(8) 「其の他の消化器の疾患」は極めて微弱なる低下。

(9) 「胃及十二指腸の潰瘍」は上昇。

(10) 「慢性心臓内膜炎及心臓瓣膜の障碍」は「不變」。

(11) 「自殺」は低下。

### 第15節 50—59歳の死亡率

(一) 前期に於ては傾向は「不變」であるが、後期に入つて明かなる上昇を認めることが出来る(第1表参照)。

(二) 後期に就て之を各歳別に見れば(第2表参照)、51歳のみを除いて何れも前項と同様の傾向を示してゐる。昭和12年より同13年への上昇は年齢が高次になる程著しい傾きがある。

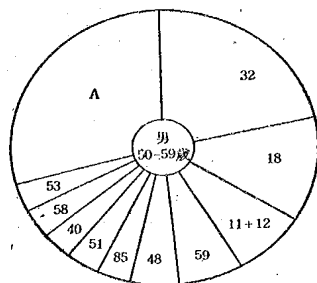
(三) 死因中、10歳以上第1位を占めて來た「結核」が第3位に下り8%に満たぬ状態である。「脳出血、脳栓塞及脳血栓」が第1位に昇り22%、「癌、其の他の悪性腫瘍」が第2位に上り12%、以下、「腎臓炎」7%、「肺炎」5%、「不明の診断及不詳の原因」及「胃及十二指腸の潰瘍」各4%等である(第32表及第32圖参照)。

(四) 主要死因別死亡率を見るに(第33表及第33圖参照)、

第32表 男50—59歳主要死因別死亡

死 因	實 数				割 合			
	昭和 10年	昭和 11年	昭和 12年	昭和 13年	昭和 10年	昭和 11年	昭和 12年	昭和 13年
總 数	62,649	64,732	63,849	67,607	100.00	100.00	100.00	100.00
主 要 死 因	44,369	45,460	44,546	47,904	70.93	70.23	70.88	70.86
32 脳出血、脳栓塞及脳血栓	13,772	14,071	14,018	15,273	21.98	21.74	22.30	22.59
18 癌、其の他の悪性腫瘍	7,580	7,414	7,697	7,425	12.10	11.45	12.25	10.98
11及12 結 核	4,876	5,162	4,948	5,070	7.78	7.97	7.87	7.50
11 呼吸器の結核 (気管及気管支の淋巴腺を含む)	4,228	4,492	4,271	4,332	6.75	6.94	6.80	6.41
12 其の他の結核	648	670	677	738	1.03	1.04	1.08	1.09
59 腎 臓 炎	4,167	4,064	4,055	4,423	6.65	6.28	6.45	6.54
48 肺 炎	3,270	3,889	3,246	4,139	5.22	6.01	5.16	6.12
85 不明の診断及不詳の原因	2,312	2,522	2,254	2,546	3.69	3.90	3.59	3.77
51 胃及十二指腸の潰瘍	2,228	2,225	2,320	2,448	3.56	3.44	3.69	3.62
40 慢性心臓内膜炎及心臓瓣 膜の障碍	2,133	2,070	2,047	2,222	3.40	3.20	3.26	3.29
58 其の他の消化器の疾患	2,027	1,992	1,909	2,065	3.24	3.08	3.04	3.05
53 下痢、腸炎及腸潰瘍 (2歳以上)	2,004	2,051	2,052	2,293	3.20	3.17	3.26	3.39
其 の 他	18,280	19,272	18,303	19,703	29.18	29.77	29.12	29.14

第32圖 男50—59歳主要死因別死亡割合 (昭和10年)



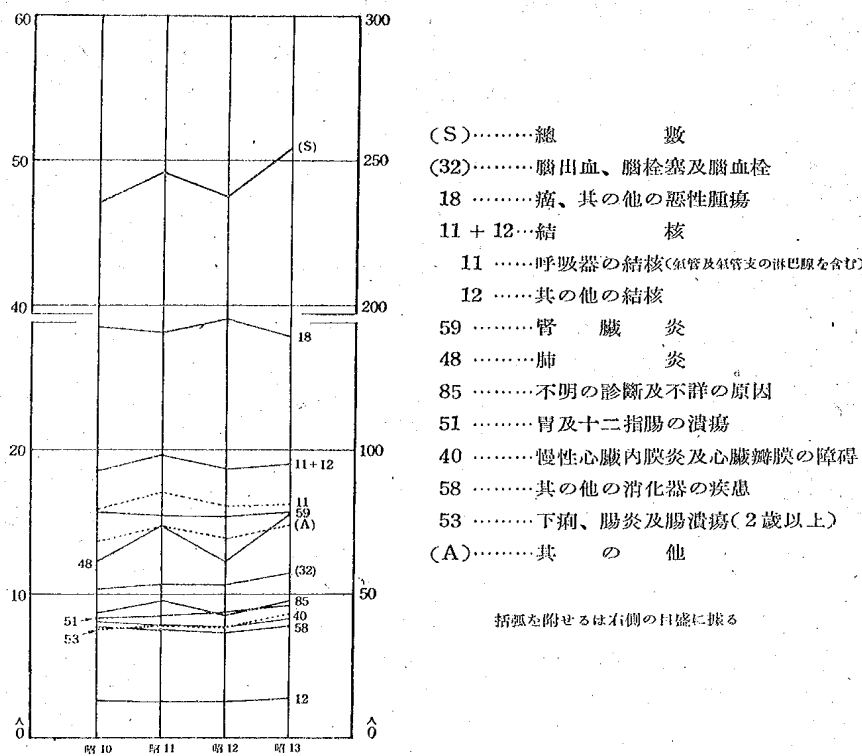
- 32.....脳出血、脳栓塞及脳血栓
- 18.....癌、其の他の悪性腫瘍
- 11+12.....結 核
- 59.....腎 臓 炎
- 48.....肺 炎
- 85.....不明の診断及不詳の原因
- 51.....胃及十二指腸の潰瘍
- 40.....慢性心臓内膜炎及心臓瓣膜の障碍
- 58.....其の他の消化器の疾患
- 53.....下痢、腸炎及腸潰瘍(2歳以上)
- A.....其 の 他

- (1) 「脳出血、脳栓塞及脳血栓」は明かなる上昇。
- (2) 「癌、その他の悪性腫瘍」は殆んど「不変」。
- (3) 「結核」も殆んど「不変」。
- (4) 「腎臓炎」も亦殆んど「不変」。
- (5) 「肺炎」は明かなる上昇。
- (6) 「不明の診断及不詳の原因」は「不変」。
- (7) 「胃及十二指腸の潰瘍」は上昇。
- (8) 「慢性心臓内膜炎及心臓瓣膜の障碍」は「不変」。
- (9) 「其の他の消化器の疾患」は殆んど「不変」。
- (10) 「下痢、腸炎及腸潰瘍(2歳以上)」は上昇。

第33表 男50—59歳主要死因別死亡率 (50—59歳男 10,000に付)

死 因	昭和10年	昭和11年	昭和12年	昭和13年
總 数	235.57	245.86	237.70	254.02
主 要 死 因	166.83	172.66	168.48	179.99
32 脳 出 血、脳 栓 塞 及 脳 血 栓	51.78	53.44	53.02	57.39
18 癌、其の他の悪性腫瘍	28.50	28.16	29.11	27.90
11及12 結 核	18.33	19.61	18.71	19.05
11 呼 吸 器 の 結 核 (尿管及尿管支の淋巴腺を含む)	15.90	17.06	16.15	16.28
12 其の他の結核	2.44	2.54	2.56	2.77
59 腎 臓 炎	15.67	15.44	15.34	16.62
48 肺 炎	12.30	14.77	12.28	15.55
85 不明の診断及不詳の原因	8.69	9.58	8.52	9.57
51 胃及十二指腸の潰瘍	8.38	8.45	8.77	9.20
40 慢性心臓内膜炎及心臓瓣膜の障碍	8.02	7.86	7.74	8.35
58 其の他の消化器の疾患	7.62	7.57	7.22	7.76
53 下痢、腸炎及腸潰瘍 (2歳以上)	7.54	7.79	7.76	8.62
其の他	68.74	73.20	69.22	74.03

第33圖 男50—59歳主要死因別死亡率の變動 (50—59歳男 10,000に付)



### 第16節 60歳以上の死亡率

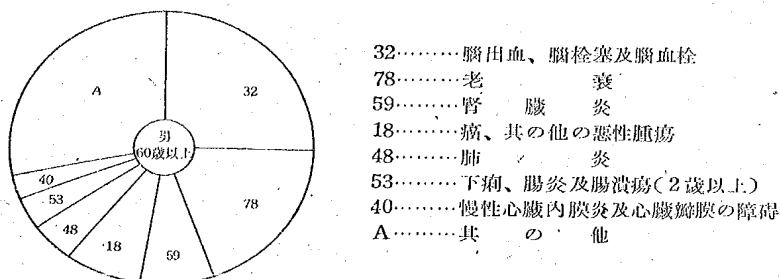
- (一) 前期の傾向は低下を示してゐるが、後期に於ては上昇を見せてゐる。特に昭和12年から同13年に至つて急激に増加を示してゐる(第1表参照)。
- (二) 後期に就て之を各歳別に見れば(第2表参照)、70歳のみを除き他はすべて前節總數と同様の傾向を示してゐる。此處でも年齢が高次に進むに従つて昭和13年の上昇が顯著である。

(三) 此の年齢階級に至つて死因は再び集中的となつてゐる。第1位の「脳出血、脳栓塞及脳血栓」は25%、第2位の「老衰」19%、以下「腎臓炎」及「癌、其の他の悪性腫瘍」各々8%、「肺炎」5%、「下痢、腸炎及腸潰瘍(2歳以上)」4%、「慢性心臓内膜炎及心臓瓣膜の障碍」3%である(第34表及第34圖参照)。

第34表 男60歳以上主要死因別死亡

死 因	實 数				制 合			
	昭和10年	昭和11年	昭和12年	昭和13年	昭和10年	昭和11年	昭和12年	昭和13年
總 数	167,656	183,508	175,498	196,617	100.00	100.00	100.00	100.00
主 要 死 因	119,784	130,408	125,522	140,630	71.45	71.06	71.52	71.52
32 脳出血、脳栓塞及脳血栓	42,308	44,308	44,115	47,323	25.24	24.14	25.14	24.07
78 老 衰	32,046	37,191	34,285	40,135	19.11	20.27	19.54	20.41
59 腎 臓 炎	13,599	14,373	13,643	15,811	8.11	7.83	7.77	8.04
18 癌、其の他の悪性腫瘍	12,898	13,183	13,748	13,839	7.69	7.18	7.83	7.04
48 肺 炎	7,984	9,684	7,977	10,357	4.76	5.28	4.55	5.27
53 下痢、腸炎及腸潰瘍(2歳以上)	6,480	7,007	7,145	7,975	3.87	3.82	4.07	4.06
40 慢性心臓内膜炎及心臓瓣膜の障碍	4,469	4,662	4,609	5,190	2.67	2.54	2.63	2.64
其 の 他	47,872	53,100	49,976	55,987	28.55	28.94	28.48	28.48

第34圖 男60歳以上主要死因別死亡割合 (昭和10年)



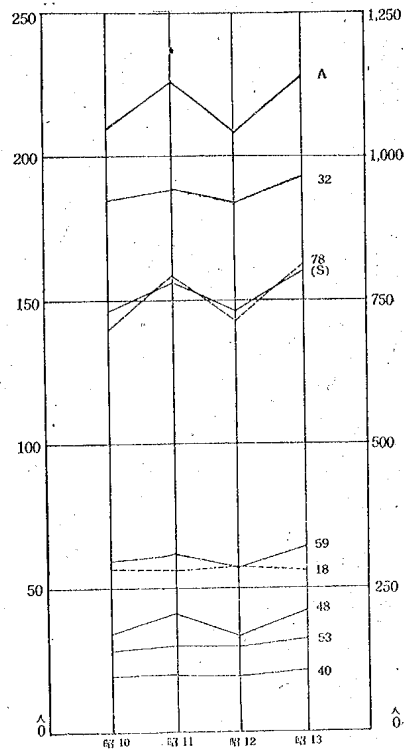
第35表 男60歳以上主要死因別死亡率  
(60歳以上男 10,000に付)

死 因	昭和 10年	昭和 11年	昭和 12年	昭和 13年
總 數	731.76	780.33	730.69	801.36
主 要 死 因	522.81	554.53	522.62	573.17
32 腦出血、腦栓 塞及腦血栓	184.66	188.41	183.67	192.88
78 老 衰	139.87	158.15	142.75	163.58
59 腎 臟 炎	59.35	61.12	56.80	64.44
18 癌、其の他の 悪性腫瘍	56.30	56.06	57.24	56.40
48 肺 炎	34.85	41.18	33.21	42.21
53 下痢、腸炎及腸潰瘍 (2歳以上)	28.28	29.80	29.75	32.50
40 慢性心臓内膜炎及心 臓瓣膜の障碍	19.51	19.82	19.19	21.15
其 の 他	208.94	225.80	208.08	228.19

(四) 主要死因別死亡率を見るに (第35表及第35圖)、

- (1) 「腦出血、腦栓塞及腦血栓」は軽度の上昇傾。
- (2) 「老衰」は明かなる上昇。60歳以上死亡率總數の上昇は「老衰」の上昇によること頗る大なるものと認められる。
- (3) 「腎臓炎」は軽度の上昇。
- (4) 「癌、其の他の悪性腫瘍」は殆んど「不變」。
- (5) 「肺炎」は上昇。
- (6) 「下痢、腸炎及腸潰瘍(2歳以上)」は軽度の上昇。
- (7) 「慢性心臓内膜炎及心臓瓣膜の障碍」は殆んど「不變」。

第35圖 男60歳以上主要死因別死亡率の變動(60歳以上男 10,000に付)



(S).....總 數  
32.....腦出血、腦栓塞及腦血栓  
78.....老 衰  
59.....腎 臟 炎  
18.....癌、其の他の悪性腫瘍  
48.....肺 炎  
53.....下痢、腸炎及腸潰瘍(2歳以上)  
40.....慢性心臓内膜炎及心臓瓣膜の障碍  
A.....其 の 他

括弧を附せるは右側の目盛に依る

### 第3章 女子特殊死亡率

#### 第1節 總 數

##### 1. 全 般 的 傾 向

以上に於て男子特殊死亡率の傾向を概説したから、進んで男子特殊死亡率と比較しつゝ、女子特殊死亡率を概説することとしよう。

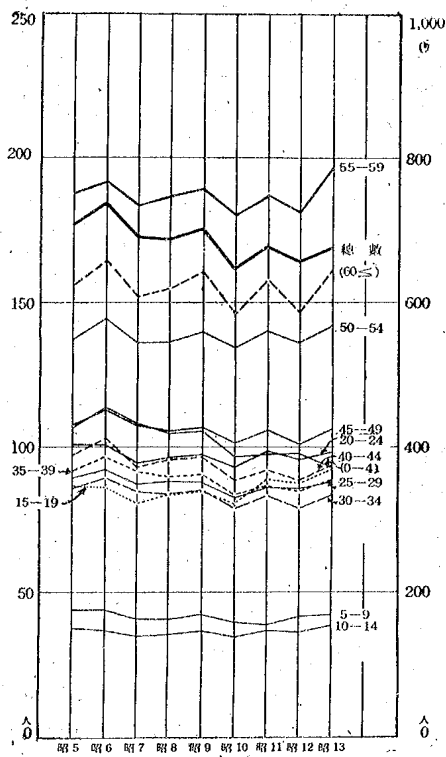
- (1) 女子死亡率總數が男子のそれに比して常に低位に在ることは周知の通りである(第1表参照)。
- (2) 第1表、第2表、第36圖及第37圖の如く、特殊死亡率の全面に互つて相當顯著なる一上一下を繰り返してゐるが、總數に於ては全期間を通じて傾向として輕微なる下降を認めることが出来る。而して昭和6年(滿洲事變)を最高として昭和10年に至る迄、しかく顯著ではないが下降の傾向を認めることが出来る。昭和10年を轉期として昭和10年から昭和13年に至る間に於ては最早低下の傾向を認め難いのであつて、輕微なる上昇、少くとも停頓状態と見なければならぬこと男子について記述したるところと殆んど同様である(第1圖及第2圖比較参照)。

##### 2. 後期に於ける年齢別死亡率の特色

後期に於て年齢別死亡率中特色ある傾向を示せるものを舉ぐれば次の如くである(第1表、第2表、第36圖及第37圖参照)。

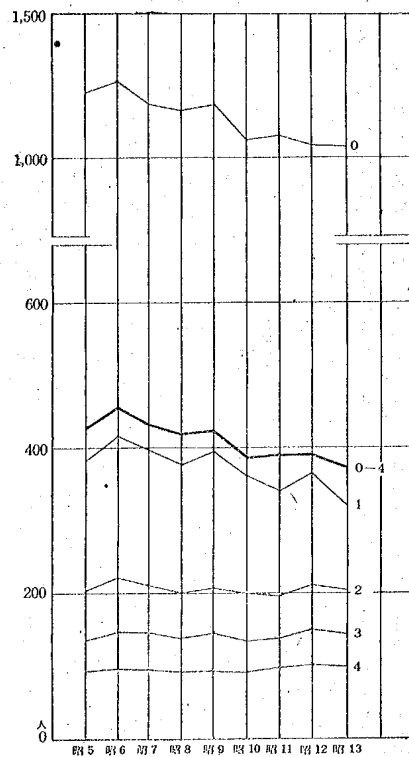
- (1) 男子死亡率と同様、0歳及1歳死亡率のみが低下を示し、爾餘の年齢階級に於ては何れも多少とも上昇の傾向を認めることが出来る。
- (2) 特に上昇傾向の顯著なるものは、男子と同様、15—19歳であるが、以下女子に於ては10—14歳、5—9歳、4歳及3歳の順位を以て上昇傾向が明かである。

第36圖 女5歳階級別死亡率の  
變動(各年齢階級人口10,000に付)



括弧を附せるは右側の目盛に據る

第37圖 女0歳及5歳未満幼児死  
亡率の變動(各歳人口10,000に付)



- (3) 20—24歳、25—29歳及30—34歳の壯年人口の死亡率の傾向は前期を通じて男子よりも女子に於て稍々低下の傾向著しきものがあつたが、後期に至つては男子と略々同様の停頓的傾向を示してゐる。
- (4) 支那事變發生の昭和12年から同13年にかけて總數に於て稍々上昇を示してゐるが、此の間に於ける増加の特に顯著なる年齢階級は40歳以上であつて、高次年齢に至る程上昇の度を加へてゐること男子と同様である。



(5) 後期に於ける死亡率總數の上昇傾向は比較的緩慢であるが、それには0歳及1歳の死亡率の低下が、爾餘の年齢階級に於ける上昇の傾向を打消してゐること之亦男子と同様である。

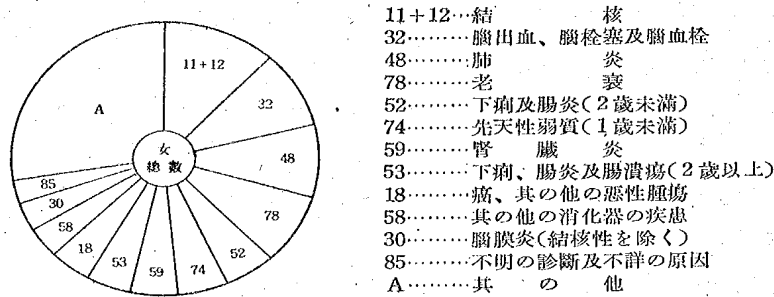
### 3. 主要死因別死亡

昭和10年の事實に就いて見るに、女總數の主要死因は、第36表及第38圖の通り「呼吸器の結核」及「其の他の結核」を併せて11%を超え第1位に上り、「腦出血、腦栓塞及腦血栓」が第2位を占めて9%を超えてゐる。以下「肺炎」及「老衰」

第36表 女總數主要死因別死亡

死 因	實 數				割 合			
	昭和10年	昭和11年	昭和12年	昭和13年	昭和10年	昭和11年	昭和12年	昭和13年
總 數	558,367	592,421	582,274	606,869	100.00	100.00	100.00	100.00
主 要 死 因	404,561	433,523	422,686	443,577	72.45	73.18	72.59	73.09
11及12 結 核	64,913	71,665	71,580	73,466	11.63	12.10	12.29	12.11
11 呼 吸 器 の 結 核 (氣管及氣管支の淋巴腺を含む)	45,559	50,319	49,373	50,295	8.16	8.49	8.48	8.29
12 其 の 他 の 結 核	19,354	21,346	22,207	23,171	3.47	3.60	3.81	3.82
32 腦出血、腦栓塞及腦血 栓	51,571	52,829	53,664	56,870	9.24	8.92	9.22	9.37
48 肺 炎	48,401	52,174	50,190	53,718	8.67	8.81	8.62	8.85
78 老 衰	47,194	54,744	50,481	58,636	8.45	9.24	8.67	9.66
52 下痢及腸炎(2歳未満)	30,096	32,972	31,295	27,698	5.39	5.57	5.37	4.56
74 先天性弱質(1歳未満)	29,415	30,871	28,658	27,534	5.27	5.21	4.92	4.54
59 腎 臓 炎	28,512	29,661	28,882	31,317	5.11	5.01	4.96	5.16
53 下 痢、腸炎及腸潰瘍 (2歳以上)	26,392	28,124	29,583	32,856	4.73	4.75	5.08	5.41
18 癌、其の他の悪性腫瘍	24,367	24,378	24,838	24,942	4.36	4.11	4.27	4.11
58 其の他の消化器の疾患	19,840	20,597	20,709	21,559	3.55	3.48	3.56	3.55
30 腦膜炎(結核性を除く)	17,914	17,643	17,335	17,589	3.21	2.98	2.98	2.90
85 不明の診断及不詳の原因	15,946	17,865	15,471	17,392	2.86	3.02	2.66	2.87
其 の 他	153,806	158,898	159,588	163,292	27.55	26.82	27.41	26.91

第38圖 女總數主要死因別死亡割合 (昭和10年)



夫々9%、「下痢及腸炎(2歳未満)」、「先天性弱質(1歳未満)」、「腎臓炎」及「下痢、腸炎及腸潰瘍(2歳以上)」夫々5%、「癌、其の他の悪性腫瘍」及「其の他の消化器の疾患」夫々4%、「脳膜炎(結核性を除く)」及「不明の診断及不詳の原因」夫々3%といふ状態である。

今之を男子の主要死因と比較すれば(第3表及第3圖参照)、女子に於て特に「老衰」の割合多く、「先天性弱質」の地位が稍々低く、女子に於ては「不慮の傷害」が主要死因中に加はつて來ないのが特色である。爾餘の死因については概ね男子と同様である。

#### 4. 主要死因別死亡率の傾向

今、主要死因別死亡率を見れば(第37表及第39圖参照)、

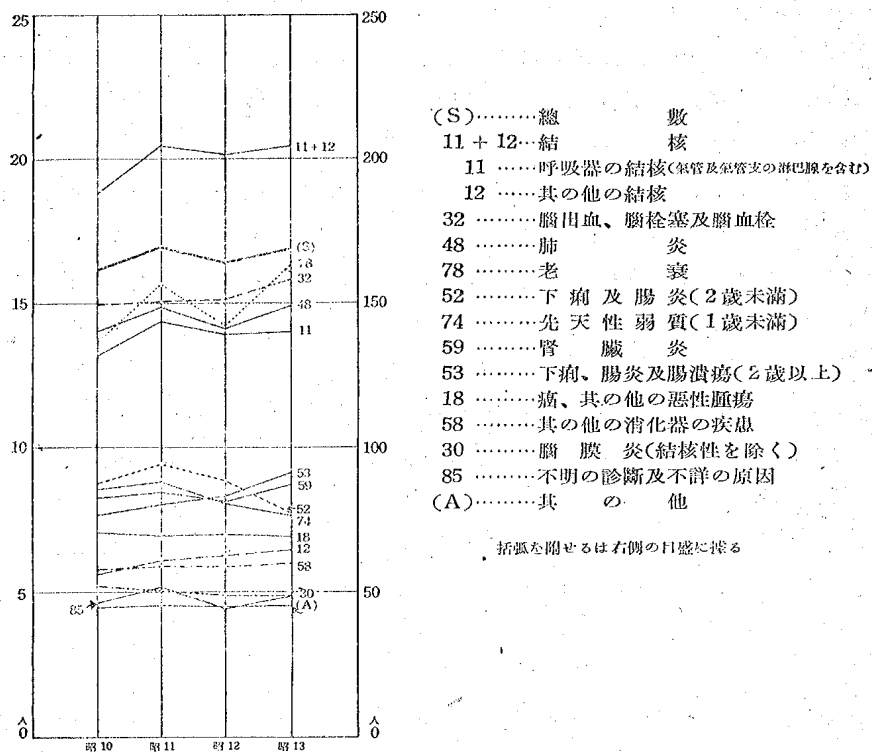
- (1) 「結核」は男子に比し常に稍々低位を保つてゐるが、傾向は上昇。
- (2) 「脳出血、脳栓塞及脳血栓」は男子に比し常に明かに低位を保ち、傾向は男子と略々同様に顯著なる上昇。
- (3) 「肺炎」は之亦男子に比し常に明かに低位を保ち、傾向は上昇。
- (4) 「老衰」は男子に比し常に著しく高位を保ち、傾向は最も顯著なる上昇。
- (5) 「下痢及腸炎(2歳未満)」は男子に比し常に明かに低位を保ち、傾向は低下。
- (6) 「先天性弱質」は男子に比し常に著しく低位を保ち、傾向は明瞭なる低下。

- (7) 「腎臓炎」は男子に比し常に高位を保ち、傾向は微弱なる上昇。
- (8) 「下痢、腸炎及腸潰瘍(2歳以上)」は男子に比し常に高位を保ち、傾向は著しき上昇。
- (9) 「癌、其の他の悪性腫瘍」は男子に比し常に極めて僅かに低位を保ち、傾向は「不變」。
- (10) 「其の他の消化器の疾患」は男子に比し常に極めて僅かに高位を保ち、傾向は男子とは反對に軽度の上昇。
- (11) 「脳膜炎(結核性を除く)」は男子に比し常に低位を保ち、傾向は輕微なる低下。
- (12) 「不明の診断及不詳の原因」は男子に比し常に稍々低位を保ち、傾向は殆ん

第37表 女總數主要死因別死亡率 (女10,000に付)

死 因	昭和10年	昭和11年	昭和12年	昭和13年
總 數	161.75	169.13	164.03	168.91
主 要 死 因	117.20	123.76	119.07	123.46
11及12 結 核	18.80	20.46	20.16	20.45
11 呼 吸 器 の 結 核 (氣管及氣管支の腫巴腺を含む)	13.20	14.37	13.91	14.00
12 其 の 他 の 結 核	5.61	6.09	6.26	6.45
32 腦 出 血、腦 栓 塞 及 腦 血 栓	14.94	15.08	15.12	15.83
48 肺 炎	14.02	14.89	14.14	14.95
78 老 衰	13.67	15.63	14.22	16.32
52 下 痢 及 腸 炎(2歳未満)	8.72	9.41	8.82	7.71
74 先 天 性 弱 質(1未滿歳)	8.52	8.81	8.07	7.66
59 腎 臓 炎	8.26	8.47	8.14	8.72
53 下 痢、腸 炎 及 腸 潰 瘍 (2歳以上)	7.65	8.03	8.33	9.14
18 癌、其の他の悪性腫瘍	7.06	6.96	7.00	6.94
58 其の他の消化器の疾患	5.75	5.88	5.83	6.00
30 腦 膜 炎(結核性を除く)	5.19	5.04	4.88	4.90
85 不明の診断及不詳の原因	4.62	5.10	4.36	4.84
其 の 他	44.56	45.36	44.96	45.45

第39圖 女總數主要死因別死亡率の變動 (女 10,000に付)



ど「不變」。

(13) 此の間に於ける死亡率上昇の傾向に積極的作用を及ぼしてゐるものは「腦出血、腦栓塞及腦血栓」「老衰」「結核」及「下痢、腸炎及腸潰瘍(2歳以上)」の上昇であつて、此等は「先天性弱質」及「下痢及腸炎(2歳未満)」の著しき低下を相殺して尙且餘りあるものと云はねばならぬ。

## 第2節 0歳の死亡率(「乳兒死亡率」)

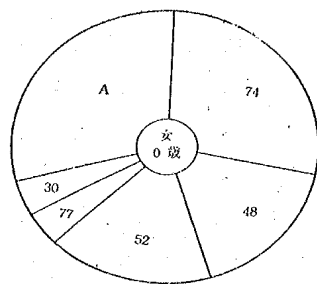
(一) 女子の0歳死亡率は男子のそれに比し、各年次に互つて低い(第1表参照)、

- (二) 男子死亡率と同様、前期を通じて他の年齢階級に比し0歳死亡率の低下が最も顕著である。
- (三) 男子死亡率と同様、後期に於て明瞭なる低下の傾向を示してゐるものは0歳死亡率のみである。但し其の程度は男子に此し稍々著しきが如くである。
- (四) 後期に於ては0歳死亡率低下の速度は著しく緩慢になつてゐる。
- (五) 主要死因を見るに、乳児死亡の27.6%の多きを占めるものは「先天性弱質(1歳未満)」であつて第1位を占め、「肺炎」が17.3%にして第2位、「下痢及腸炎(2歳未満)」亦17.3%で第3位を占め、以上三者を以て乳児死亡の62%を超え殆んど全く男子0歳の主要死因と同様である(第38表、第40圖、第6表及第6圖比較参照)。
- (六) 主要死因別死亡率を見れば(第39表、第41圖、第7表及第7圖比較参照)、各種死亡率ともに男子のそれに比し明かに低率であるが、傾向は殆んど男子と同様である。即ち、
- (1) 「先天性弱質(1歳未満)」の死亡率は0歳死亡率總數の傾向と類似はしてゐるが變動の幅は極めて狭少であり、低下の速度も極めて微弱であつて寧ろ

第38表 女0歳主要死因別死亡

死 因	實 數				割 合			
	昭和10年	昭和11年	昭和12年	昭和13年	昭和10年	昭和11年	昭和12年	昭和13年
總 數	106,768	111,456	105,112	100,298	100.00	100.00	100.00	100.00
主 要 死 因	75,112	79,092	74,116	71,425	70.35	70.96	70.51	71.21
74 先天性弱質(1歳未満)	29,415	30,871	28,658	27,534	27.55	27.70	27.26	27.45
48 肺 炎	18,508	18,701	18,790	18,955	17.33	16.78	17.88	18.90
52 下痢及腸炎(2歳未満)	18,418	20,499	18,459	17,253	17.25	18.39	17.56	17.20
77 其の他の幼若乳児固有の疾患(3箇月未満)	4,438	4,726	4,246	4,053	4.16	4.24	4.04	4.04
30 腦膜炎(結核性を除く)	4,333	4,295	3,963	3,630	4.06	3.85	3.77	3.62
其 の 他	31,656	32,364	30,996	28,873	29.65	29.04	29.49	28.79

第40圖 女0歳主要死因別死亡割合（昭和10年）



74……先天性弱質(1歳未満)  
 48……肺炎  
 52……下痢及腸炎(2歳未満)  
 77……その他の幼若乳児固有の疾患(3箇月未満)  
 30……脳膜炎(結核性を除く)  
 A……その他

「不變」に近き状態である。

(2) 「肺炎」死亡率のみは明かに上昇。

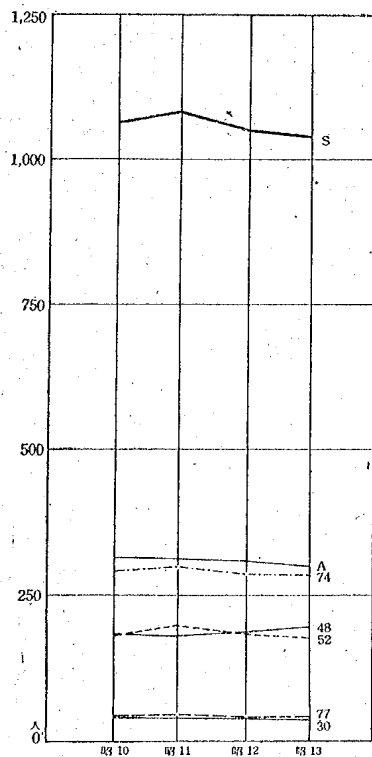
(3) 「下痢及腸炎(2歳未満)」は0歳死亡率總數と殆んど同様の變動をみせてゐる。

(4) 「その他の幼若乳児固有の疾患(3箇月未満)」及「脳膜炎」は殆んど「不變」。

第39表 女0歳主要死因別死亡率（0歳女10,000に付）

死 因	昭和10年	昭和11年	昭和12年	昭和13年
總 數	1,062.55	1,079.16	1,048.97	1,039.18
主 要 死 因	747.51	765.80	739.65	740.03
74 先天性弱質(1歳未満)	292.74	298.91	285.99	285.28
48 肺炎	184.19	181.07	187.52	196.39
52 下痢及腸炎(2歳未満)	183.30	198.48	184.21	178.76
77 その他の幼若乳児固有の疾患(3箇月未満)	44.17	45.76	42.37	41.99
30 脳膜炎(結核性を除く)	43.12	41.59	39.55	37.61
其 の 他	315.04	313.36	309.33	299.15

第41圖 女0歳主要死因別死亡率の變動(0歳女10,000に付)



S……………總 數  
 74……………先天性弱質(1歳未満)  
 48……………肺 炎  
 52……………下痢及腸炎(2歳未満)  
 77……………其の他の幼若乳兒固有の疾患  
 (3箇月未満)  
 30……………肺 膜 炎(結核性を除く)  
 A……………其 の 他

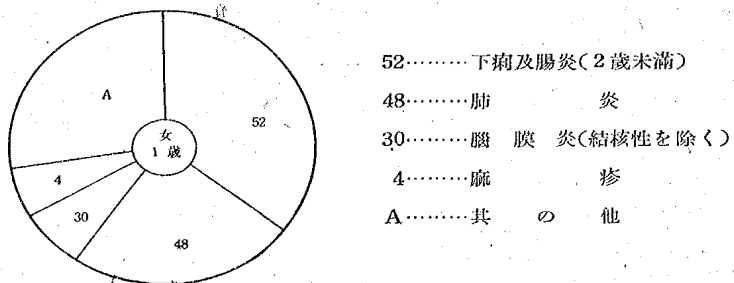
### 第3節 1歳の死亡率

- (一) 此の年齢に於ても女子の死亡率は男子に比し各年次に互つて低い(第1表参照)。
- (二) 前期後期を通じて軽度の低下傾向を認めることが出来る。後期に於ける低下は不安定ではあるが、男子に比し稍々著しきかの如くである(第1表参照)。
- (三) 主要死因の第1位を占めるものは「下痢及腸炎(2歳未満)」であつて35%の多きに達し、「肺炎」之に次いで24%を示し、「下痢及腸炎」と共に1歳死亡の二大死因をなすこと殆んど全く男子と同様である(第40表、第42圖、第8表及第8圖参照)。
- (四) 主要死因別死亡率を見るに、(第41表、第43圖、第9表及第9圖参照)  
 「麻疹」の死亡率が女子に於ては男子に比し稍々高いのを除外すれば爾餘の各種死亡率は何れも男子に比し若干低い。然し傾向は何れも殆んど全く男子と同様である。

第40表 女1歳主要死因別死亡

死 因	数				割合			
	昭和10年	昭和11年	昭和12年	昭和13年	昭和10年	昭和11年	昭和12年	昭和13年
總 数	32,942	31,921	35,116	29,877	100.00	100.00	100.00	100.00
主 要 死 因	23,922	22,983	25,714	20,934	72.62	72.00	73.23	70.07
52 下痢及腸炎(2歳未満)	11,678	12,473	12,838	10,445	35.45	39.07	36.55	34.96
48 肺 炎	8,057	7,479	8,506	7,668	24.46	23.43	24.23	25.67
30 腦 膜 炎(結核性を除く)	2,304	2,125	2,270	1,961	6.99	6.66	6.46	6.56
4 麻 疹	1,883	906	2,100	860	5.72	2.84	5.98	2.88
其 の 他	9,020	8,938	9,402	8,943	27.38	28.00	26.77	29.93

第42圖 女1歳主要死因別死亡割合 (昭和10年)

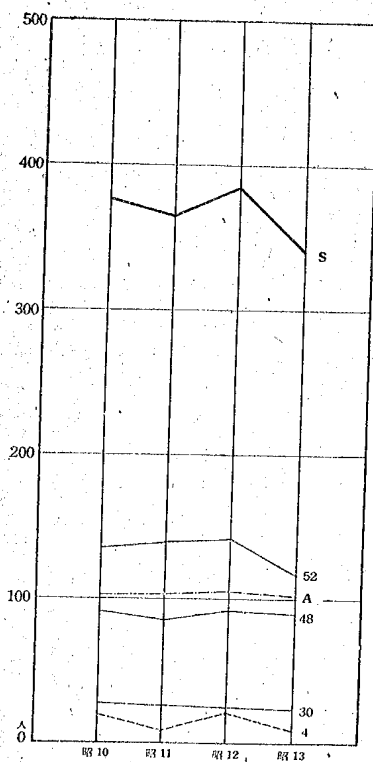


第41表 女1歳主要死因別死亡率 (1歳女10,000に付)

死 因	昭和10年	昭和11年	昭和12年	昭和13年
總 数	360.67	340.57	364.51	319.65
主 要 死 因	261.92	245.21	266.92	223.97
52 下痢及腸炎(2歳未満)	127.86	133.08	133.26	111.71
48 肺 炎	88.21	79.79	88.29	82.04
30 腦 膜 炎(結核性を除く)	25.23	22.67	23.56	20.98
4 麻 疹	20.62	9.67	21.80	9.20
其 の 他	98.76	95.36	97.59	95.58



第43圖 女1歳主要死因別死亡率の變動 (1歳女10,000に付)



S……………總 數  
 52……………下痢及腸炎(2歳未満)  
 48……………肺 炎  
 30……………腦 膜 炎(結核性を除く)  
 4……………麻 疹  
 A……………其 の 他

即ち、

- (1) 「下痢及腸炎(2歳未満)」は昭和10年から同12年迄僅かに上昇してゐるが同13年に至つて相當顯著な低下を示してゐる。
- (2) 「肺炎」は殆んど「不變」乃至は微かに上昇。
- (3) 「脳膜炎(結核性を除く)」は輕微な低下。
- (4) 「麻疹」は明瞭な隔年性を示してゐるが傾向としては微細なる低下。

#### 第4節 2歳の死亡率

- (一) 此の年齢に於ても女子の死亡率は男子に比し各年次に亙つて低い。但し、男女死亡率の懸隔は0歳及1歳に比し遙かに接近を示してゐる(第1表参照)。
- (二) 前期に於ては輕度なる低下が認められるが、後期に於ては稍々上昇の傾向を見出すことが出来る。此等の傾向は男子と殆んど同様である(第1表参照)。
- (三) 主要死因の第1位は「下痢、腸炎及腸潰瘍(2歳以上)」であつて21%に達

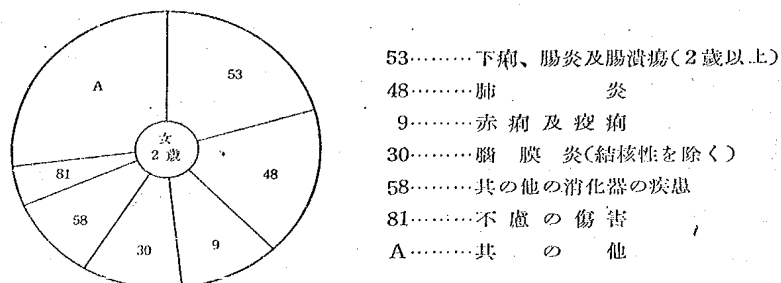
し、第2位の「肺炎」は17%、「赤痢及疫痢」及「脳膜炎(結核性を除く)」が之に並び夫々10%を少々超えてゐる。以上の死因の割合は男子に比し何れも少々大であるが、「不慮の傷害」は男子に比し少々低い(第42表、第44圖、第10表及第10圖参照)。

(四) 主要死因別死亡率を見るに(第43表、第45圖、第11表及第11圖参照)、「肺

第42表 女2歳主要死因別死亡

死 因	数	實 数				割 合			
		昭和10年	昭和11年	昭和12年	昭和13年	昭和10年	昭和11年	昭和12年	昭和13年
總 数	18,278	17,496	19,135	19,235	100.00	100.00	100.00	100.00	
主 要 死 因	13,344	13,076	14,176	14,534	73.01	74.74	74.08	75.56	
53 下痢、腸炎及腸潰瘍(2歳以上)	3,769	3,833	4,179	4,235	20.62	21.91	21.84	22.02	
48 肺 炎	3,171	2,969	3,215	3,142	17.35	16.97	16.80	16.33	
9 赤 痢 及 疫 痢	1,906	1,861	2,096	2,432	10.43	10.64	10.95	12.64	
30 脳 膜 炎(結核性を除く)	1,855	1,693	1,688	1,834	10.15	9.68	8.82	9.53	
58 其の他の消化器の疾患	1,779	1,911	2,137	2,037	9.73	10.92	11.17	10.59	
81 不 慮 の 傷 害	864	809	861	854	4.73	4.62	4.50	4.44	
其 の 他	4,934	4,420	4,959	4,701	26.99	25.26	25.92	24.44	

第44圖 女2歳主要死因別死亡割合(昭和10年)



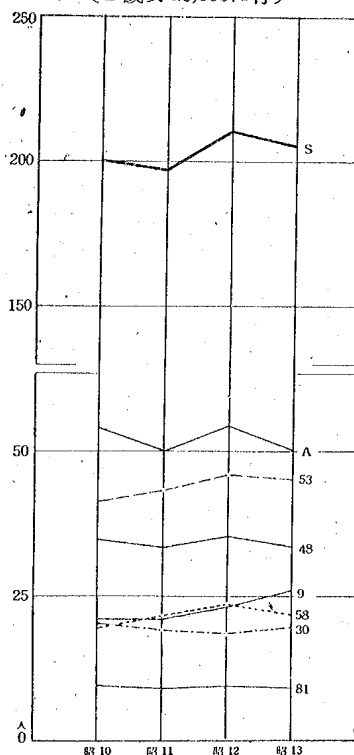
第43表 女2歳主要死因別死亡率  
(2歳女10,000に付)

死 因	昭和 10年	昭和 11年	昭和 12年	昭和 13年
總 数	199.93	197.00	209.95	205.33
主 要 死 因	145.96	147.23	155.54	155.15
53 下痢、腸炎及腸 潰瘍(2歳以上)	41.23	43.16	45.85	45.21
48 肺 炎	34.68	33.43	35.28	33.54
9 赤痢及疫痢	20.85	20.95	23.00	25.96
30 脳膜炎(結核性 を除く)	20.29	19.06	18.52	19.58
58 その他の消化器 の疾患	19.46	21.52	23.45	21.74
81 不慮の傷害	9.45	9.11	9.45	9.12
其 の 他	53.97	49.77	54.41	50.18

炎」の死亡率が男子に比し少々高いのを  
除けば爾餘の主要死因別死亡率は何れも  
男子より僅かに低い。然し、傾向は何れ  
も之亦男子のそれと極めて類似してゐ  
る。

- (1) 「下痢、腸炎及腸潰瘍(2歳以上)」  
は漸次上昇。
- (2) 「肺炎」は殆んど「不變」。
- (3) 「赤痢及疫痢」は相當顯著なる上  
昇。
- (4) 「其の他の消化器の疾患」は昭和12  
年迄上昇してゐるが同13年には若干低  
下。
- (5) 「脳膜炎(結核性を除く)」及「不慮の傷害」は殆んど「不變」。

第45圖 女2歳主要死因別  
死亡率の變動  
(2歳女10,000に付)



S……總 数  
53……下痢、腸炎及腸潰瘍(2歳以上)  
48……肺 炎  
9……赤痢及疫痢  
30……脳膜炎(結核性を除く)  
58……其の他の消化器の疾患  
81……不慮の傷害  
A……其 の 他

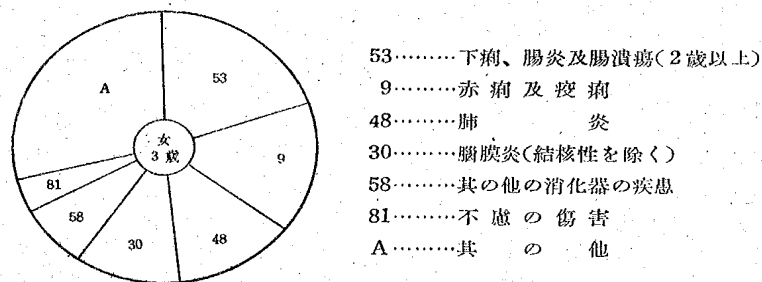
### 第5節 3歳の死亡率

- (一) 此の年齢に至つては、男子及女子間の死亡率の差は殆んど消失して、寧ろ  
 稍々女子の死亡率の方が高位を示すに至つてゐる(第1表参照)。
- (二) 前期に於ける傾向は殆んど「不變」であるが、後期に至つて稍々明瞭なる  
 上昇を示し、男子の傾向と極めて類似してゐる。
- (三) 主要死因の第1位は2歳と同じく「下痢、腸炎及腸潰瘍(2歳以上)」であ  
 つて20%に達し、第2位の「赤痢及疫痢」は16%、「肺炎」13%、「腦膜炎(結  
 核性を除く)」12%、「其の他の消化器の疾患」8%、「不慮の傷害」4%と云ふ順  
 位である。男子に比し女子に於ては、「腦膜炎」と「肺炎」とが地位を轉換し、  
 「不慮の傷害」は男子に比し女子に於て低い(第44表、第46圖、第12表及第12圖  
 参照)。
- (四) 主要死因別死亡率を見るに(第45表、第47圖、第13表及第13圖参照)、
- (1) 「下痢、腸炎及腸潰瘍(2歳以上)」は殆んど男子と同様の高さを示し、傾

第44表 女3歳主要死因別死亡

死 因	實 數				割 合			
	昭和 10年	昭和 11年	昭和 12年	昭和 13年	昭和 10年	昭和 11年	昭和 12年	昭和 13年
總 數	12,099	12,425	13,077	12,956	100.00	100.00	100.00	100.00
主 要 死 因	8,682	9,222	9,604	9,669	71.76	74.22	73.44	74.63
53 下痢、腸炎及腸潰瘍(2 歳以上)	2,425	2,683	2,967	2,811	20.04	21.59	22.69	21.70
9 赤 痢 及 疫 痢	1,889	2,024	2,253	2,449	15.61	16.29	17.23	18.90
48 肺 炎	1,586	1,599	1,617	1,506	13.11	12.87	12.37	11.62
30 腦 膜 炎(結核性を除く)	1,394	1,416	1,326	1,403	11.52	11.40	10.14	10.83
58 其の他の消化器の疾患	913	982	956	997	7.55	7.90	7.31	7.70
81 不 慮 の 傷 害	475	518	485	503	3.93	4.17	3.71	3.88
其 の 他	3,417	3,203	3,473	3,287	28.24	25.78	26.56	25.37

第46圖 女3歳主要死因別死亡割合（昭和10年）



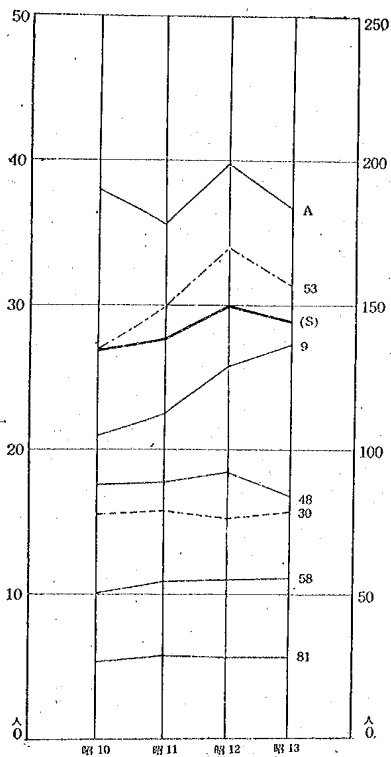
向は明瞭なる上昇。

- (2) 「赤痢及疫痢」も殆んど男子と同様の高さを示し、傾向は主要死因別死亡率中最も著しい上昇。
- (3) 「肺炎」は男子に比し常に明かに上位を示し、傾向は男子と異つて殆んど「不變」。
- (4) 「脳膜炎(結核性を除く)」も亦男子に比し常に高く、傾向は男子と同様殆

第45表 女3歳主要死因別死亡率（3歳女10,000に付）

死因	昭和10年	昭和11年	昭和12年	昭和13年
總 数	134.48	138.23	149.76	144.58
主 要 死 因	96.50	102.59	109.98	107.90
53 下痢、腸炎及腸潰瘍(2歳以上)	26.95	29.85	33.98	31.37
9 赤痢及疫痢	21.00	22.52	25.80	27.33
48 肺炎	17.63	17.79	18.52	16.81
30 脳膜炎(結核性を除く)	15.49	15.75	15.19	15.66
58 その他の消化器の疾患	10.15	10.92	10.95	11.13
81 不慮の傷害	5.28	5.76	5.55	5.61
其 の 他	37.98	35.63	39.77	36.68

第47圖 女3歳主要死因別死亡  
率の變動 (3歳女10,000に付)



- (S).....總 數  
 53.....下痢、腸炎及腸潰瘍(2歳以上)  
 9.....赤痢及痘瘡  
 48.....肺 炎  
 30.....腦 膜 炎(結核性を除く)  
 58.....其の他の消化器の疾患  
 81.....不慮の傷害  
 A.....其 の 他

括弧を附けるは右側の目盛に據る

んど「不變」。

(5) 「其の他の消化器の疾患」は男子と同様なる高さを示し、傾向は軽度の上昇。

(6) 「不慮の傷害」は男子に比し明かに低く、傾向としては殆んど「不變」。

### 第6節 4歳の死亡率

(一) 此の年齢に於ても女子の死亡率の方が高率を示してゐるが、男子及女子間の差は3歳死亡率に於けるよりも甚だしい(第1表参照)。

(二) 前期に於ける傾向線は極めてなだらかな「上方に凸」の圓弧を描いてゐるが、後期に至つて稍々上昇を示してゐることは男子の傾向と類似してゐる。

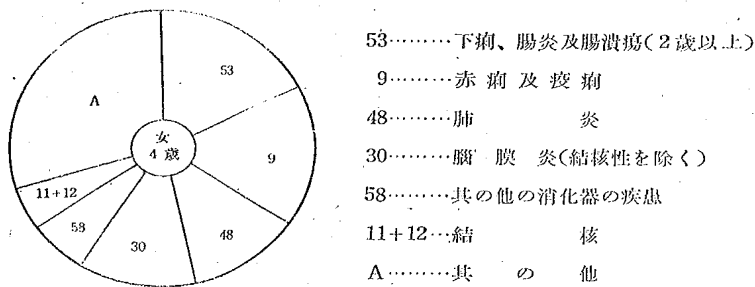
(三) 主要死因の第1位は、2歳及3歳と同様に「下痢、腸炎及腸潰瘍(2歳以上)」であつて18%を示し、第2位以下は「赤痢及痘瘡」の16%、「肺炎」13%、「腦膜炎(結核性を除く)」12%、「其の他の消化器の疾患」6%が3歳と同様の順位を以て之に續いて居り、これら

は何れも男子に比し稍々高率を示してゐる。これに次ぐものは「結核」の5%で、男子に於ける「不慮の傷害」、「腎臓炎」と其の地位を轉換してゐることは注目に値する(第46表、第48圖、第14表及第14圖参照)。

第46表 女4歳主要死因別死亡

死 因	實 数				割 合			合 計
	昭和 10年	昭和 11年	昭和 12年	昭和 13年	昭和 10年	昭和 11年	昭和 12年	昭和 13年
總 数	8,157	8,072	9,042	8,580	100.00	100.00	100.00	100.00
主 要 死 因	5,754	5,804	6,540	6,193	70.54	71.90	72.33	72.18
53 下痢、腸炎及腸潰瘍(2歳以上)	1,475	1,502	1,752	1,682	18.08	18.61	19.38	19.60
9 赤痢及疫痢	1,329	1,426	1,679	1,720	16.29	17.67	18.57	20.05
48 肺炎	1,022	996	1,020	916	12.53	12.34	11.28	10.68
30 脳膜炎(結核性を除く)	1,004	940	1,033	939	12.31	11.65	11.42	10.94
58 其の他の消化器の疾患	524	495	601	558	6.42	6.13	6.65	6.50
12及11 結核	400	445	455	378	4.90	5.51	5.03	4.41
12 其の他の結核	286	312	321	274	3.51	3.87	3.55	3.19
11 呼吸器の結核 (気管及気管支の淋巴腺を含む)	114	133	134	104	1.40	1.65	1.48	1.21
其の他の	2,403	2,268	2,502	2,387	29.46	28.10	27.67	27.82

第48圖 女4歳主要死因別死亡割合(昭和10年)



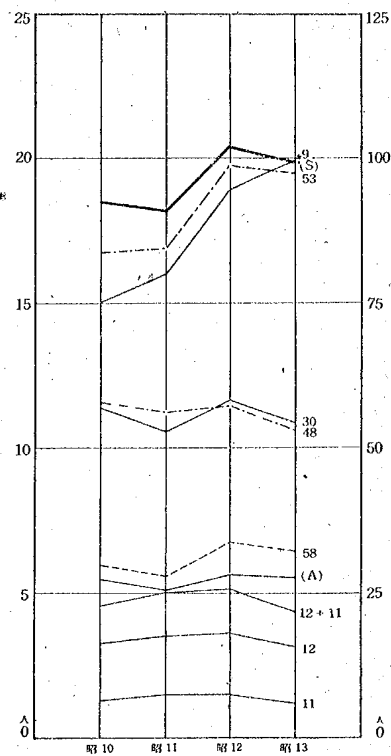
(四) 主要死因別死亡率を見るに(第47表、第49圖、第15表及第15圖参照)。

(1) 「下痢、腸炎及腸潰瘍(2歳以上)」は男子よりも常に稍々高率を示し、傾

第47表 女4歳主要死因別死亡率  
(4歳女10,000に付)

死 因	昭和 10年	昭和 11年	昭和 12年	昭和 13年
總 數	92.44	90.76	101.76	99.40
主 要 死 因	65.21	65.26	73.60	71.74
53 下痢、腸炎及腸 潰瘍(2歳以上)	16.72	16.89	19.72	19.49
9 赤痢及疫痢	15.06	16.03	18.90	19.93*
48 肺 炎	11.58	11.20	11.48	10.61
30 脳膜炎(結核性 を除く)	11.38	10.57	11.63	10.88
58 其の他の消化器 の疾患	5.94	5.57	6.76	6.46
12及11 結 核	4.53	5.00	5.12	4.38
12 其の他の結核	3.24	3.51	3.61	3.17
11 呼吸器の結核 (気管及気管支の 他)	1.29	1.50	1.51	1.20
其 の 他	27.23	25.50	28.16	27.65

第49圖 女4歳主要死因別死亡  
率の變動 (4歳女10,000に付)



向は男子と同様明瞭なる上昇。

(2) 「赤痢及疫痢」も男子より稍々高率を示し、主要死因別死亡率中最も著しき上昇。

(3) 「肺炎」も男子に比し高率を示してゐるが、傾向として輕微な下降を示す。

(4) 「脳膜炎(結核性を除く)」は男子と殆んど同様の率を示し、相當上下してゐるが、傾向としては殆んど「不變」。

(5) 「其の他の消化器の疾患」は男子に比し稍々高率を示し、輕度の上昇。

(6) 「結核」は傾向としては殆んど「不變」。

(S).....總 數  
53.....下痢、腸炎及腸潰瘍  
(2歳以上)  
9.....赤痢及疫痢  
48.....肺 炎  
30.....脳膜炎(結核性を除く)  
58.....其の他の消化器の疾患  
12+11.....結 核  
12.....其の他の結核  
11.....呼吸器の結核(気管及気管支の  
他)  
(A).....其 の 他  
括弧を附せるは右側の目盛に據る



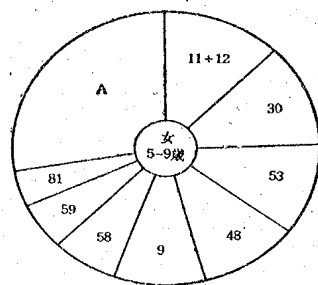
### 第7節 5—9歳の死亡率

- (一) 昭和10年及同11年を除いて爾餘の年次に於ては男子に比し女子死亡率の方が稍々高い(第1表参照)。此の年齢階級内に於て男女死亡率の轉換が行はれてゐるから、更に之を各歳別に一瞥を投ずる必要がある。後期について見れば、5歳の死亡率は女子は男子に比し高く、6歳に於ては年次によつて相交代し、7歳、8歳及9歳に於ては一般に男子の方が稍々高き傾きがある(第2表参照)。
- (二) 前期に於ける傾向は極めて微弱なる低下を幸ふじて認め得る程度であるが、後期に於ては明瞭なる上昇を示してゐること男子と殆んど同様である。
- (三) 後期について第2表に據つて之を各歳別に見るに、特に顯著なる上昇を認め得るのは5歳の死亡率であつて此の點男子と同様である。此の年齢の死亡率

第48表 女5—9歳主要死因別死亡

死 因	實 数				割 合			
	昭和10年	昭和11年	昭和12年	昭和13年	昭和10年	昭和11年	昭和12年	昭和13年
總 数	16,737	16,450	17,704	18,179	100.00	100.00	100.00	100.00
主 要 死 因	12,145	12,143	13,223	13,668	72.56	73.81	74.69	75.19
12及11 結 核	2,089	2,050	2,104	2,064	12.48	12.46	11.88	11.35
12 其の他の結核	1,374	1,329	1,372	1,374	8.21	8.08	7.75	7.56
11 呼吸器の結核 (気管及気管支の淋巴腺を含む)	715	721	732	690	4.27	4.38	4.13	3.80
30 肺膜炎(結核性を除く)	2,060	1,877	1,970	2,115	12.31	11.41	11.13	11.63
53 下痢、腸炎及腸潰瘍(2歳以上)	1,804	1,873	2,136	2,344	10.78	11.39	12.07	12.89
48 肺 炎	1,773	1,705	1,789	1,819	10.59	10.36	10.11	10.01
9 赤痢及疫痢	1,625	1,750	2,223	2,319	9.71	10.64	12.56	12.76
58 其の他の消化器の疾患	1,148	1,131	1,228	1,215	6.86	6.88	6.94	6.68
59 腎 臓 炎	952	946	1,001	957	5.69	5.75	5.65	5.26
81 不慮の傷害	694	811	772	835	4.15	4.93	4.36	4.59
其の他	4,592	4,307	4,481	4,511	27.44	26.19	25.31	24.81

第50圖 女5—9歳主要死因別死亡割合 (昭和10年)



- 11+12…結核
- 30………脳膜炎(結核性を除く)
- 53………下痢、腸炎及腸潰瘍(2歳以上)
- 48………肺炎
- 9………赤痢及疫痢
- 58………其の他の消化器の疾患
- 59………腎臓炎
- 81………不慮の傷害
- A………其の他

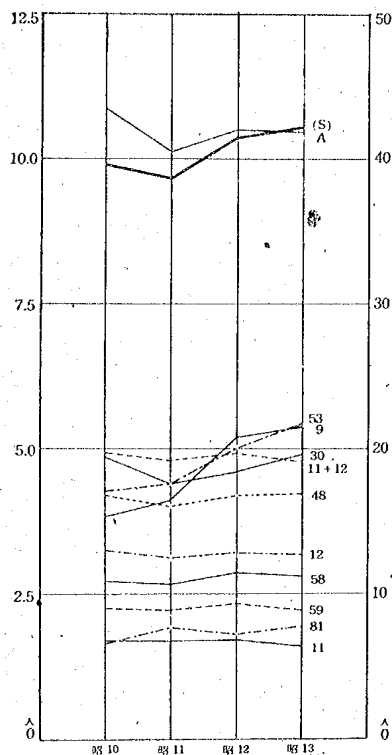
は前期を通じて上昇を示し、更に後期に於ても、上述の如く、上昇を繼續してゐるのであつて頗る注意を要する。5歳に亘いで9歳に於て稍々上昇の傾向を認めるが、兩餘の年齢に於ては殆んど「不變」と見てよい。従つて5—9歳の死亡率の上昇は主として5歳の上昇によると見られる。

(四) 此の年齢階級の主要死因の第1位を占めるものは「結核」であつて12%を

第49表 女5—9歳主要死因別死亡率 (5—9歳女10,000に付)

死 因	昭和10年	昭和11年	昭和12年	昭和13年
總 數	39.58	38.67	41.45	42.31
主 要 死 因	28.72	28.54	30.96	31.73
12及11 結核	4.94	4.82	4.93	4.79
12 其の他の結核	3.25	3.12	3.21	3.19
11 呼吸器の結核 (気管及気管支の淋巴腺を含む)	1.69	1.69	1.71	1.60
30 脳膜炎(結核性を除く)	4.87	4.41	4.61	4.91
53 下痢、腸炎及腸潰瘍(2歳以上)	4.27	4.40	5.00	5.44
48 肺炎	4.19	4.01	4.19	4.22
9 赤痢及疫痢	3.84	4.11	5.20	5.38
58 其の他の消化器の疾患	2.72	2.66	2.87	2.82
59 腎臓炎	2.25	2.22	2.34	2.22
81 不慮の傷害	1.64	1.91	1.81	1.94
其の他	10.86	10.12	10.49	10.47

第51圖 女5—9歳主要死因別死亡率の變動 (5—9歳女10,000に付)



(S).....總 數  
 11 + 12.....結 核  
 12.....其の他の結核  
 11.....呼吸器の結核(氣管及氣管支の淋巴腺を含む)  
 30.....腦膜炎(結核性を除く)  
 53.....下痢、腸炎及腸潰瘍(2歳以上)  
 48.....肺 炎  
 9.....赤痢及疫痢  
 58.....其の他の消化器の疾患  
 59.....腎 臓 炎  
 81.....不慮の傷害  
 A.....其の他  
 括弧を開けるは右側の目盛に據る

示し、第2位の「腦膜炎(結核性を除く)」亦約12%、「下痢、腸炎及腸潰瘍(2歳以上)」及「肺炎」夫々11%、「赤痢及疫痢」10%、「其の他の消化器の疾患」7%、「腎臓炎」6%及「不慮の傷害」4%である(第48表及第50圖参照)。男子に比し特に著しき差異の認められるのは、女子に於ては「不慮の傷害」の地位が著しく下つてゐることである(第16表及第16圖比較参照)。

(五) 主要死因別死亡率を見るに(第49表、第51圖、第17表及第17圖参照)。

- (1) 「結核」は男子に比し常に稍々高く、傾向は男子同様「不變」。
- (2) 「腦膜炎(結核性を除く)」は男子に比し僅かに低く、傾向は、男子に於ては低下を示してゐるが、女子に於ては相當明瞭なる上昇。
- (3) 「下痢、腸炎及腸潰瘍(2歳以上)」は常に男子に比して高く、傾向は、男子と同様に、顯著なる上昇。
- (4) 「肺炎」も亦男子に比し常に高く、傾向は殆んど「不變」。
- (5) 「赤痢及疫痢」も亦男子に比し

て常に高く、傾向は、男子と同様、最も著しき上昇。

(6) 「其の他の消化器の疾患」も亦男子に比し常に高く、傾向は、男子と同様、輕微なる上昇。

(7) 「腎臓炎」は男子に比し低く、傾向は「不變」。

(8) 「不慮の傷害」は男子に比し著しく低く、傾向は輕微なる上昇。

(六) 後期に於て5—9歳死亡率を高めてゐるものは「赤痢及疫痢」「下痢、腸炎及腸潰瘍」及「腦膜炎」に之を歸することが出来る。

## 第8節 10—14歳の死亡率

(一) 此の年齢階級に至つて男子に比し女子死亡率が明かに高くなる(第1表参照)。

第2表について見るに此の間各年齢共に女子が高いが、その差は後年齢に至る程著しい。

(二) 前期を通じて稍々明かに下降の傾向を示してゐるが、後期に於ては5—9歳と略々同様の明瞭なる上昇を認めることが出来る。此の傾向は男子と極めて類似してゐる。

(三) 後期について第2表に據つて之を各歳別に見るに、各歳共略々同様に比較的輕度の上昇を示してゐる。

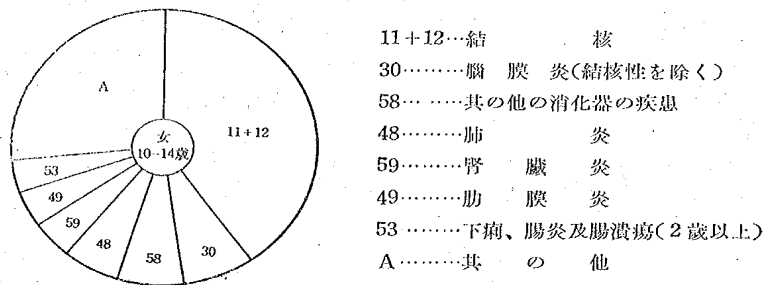
(四) 此の年齢階級の主要死因の第1位を占めるものは「結核」であつて40%の多きに達し、以下順次「腦膜炎(結核性を除く)」及「其の他の消化器の疾患」夫々7%、「肺炎」6%、「腎臓炎」5%、「肋膜炎」及「下痢、腸炎及腸潰瘍(2歳以上)」夫々4%である(第50表及第52圖参照)。男子に比し女子に於ては主要死因は「結核」に對して集中的である。男子主要死因中「不慮の傷害」「膿毒症及敗血症」及心臟疾患は女子主要死因中には入つて來ない(第18表及第18圖比較参照)。

(五) 主要死因別死亡率を見るに(第51表、第53圖、第19表及第19圖参照)、

第50表 女10—14歳主要死因別死亡

死 因	實 數				割 合			合 計
	昭和10年	昭和11年	昭和12年	昭和13年	昭和10年	昭和11年	昭和12年	昭和13年
總 數	13,143	14,354	14,450	15,582	100.00	100.00	100.00	100.00
主 要 死 因	9,653	10,608	10,773	11,551	73.45	73.90	74.55	74.13
11及12 結 核	5,266	5,962	5,920	6,070	40.07	41.54	40.97	38.96
11 呼 吸 器 の 結 核 (気管及気管支の淋巴腺を含む)	3,235	3,599	3,522	3,615	24.61	25.07	24.37	23.20
12 其 の 他 の 結 核	2,031	2,363	2,398	2,455	15.45	16.46	16.60	15.76
30 腦 膜 炎(結核性を除く)	978	998	1,011	1,133	7.44	6.95	7.00	7.27
58 其の他の消化器の疾患	961	1,053	1,174	1,220	7.31	7.34	8.12	7.83
48 肺 炎	804	873	855	974	6.12	6.08	5.92	6.25
59 腎 臓 炎	602	602	620	714	4.58	4.19	4.29	4.58
49 肋 膜 炎	535	595	621	756	4.07	4.15	4.30	4.85
53 下痢、腸炎及腸潰瘍(2歳以上)	507	525	572	684	3.86	3.66	3.96	4.39
其 の 他	3,490	3,746	3,677	4,031	26.55	26.10	25.45	25.87

第52圖 女10—14歳主要死因別死亡割合 (昭和10年)

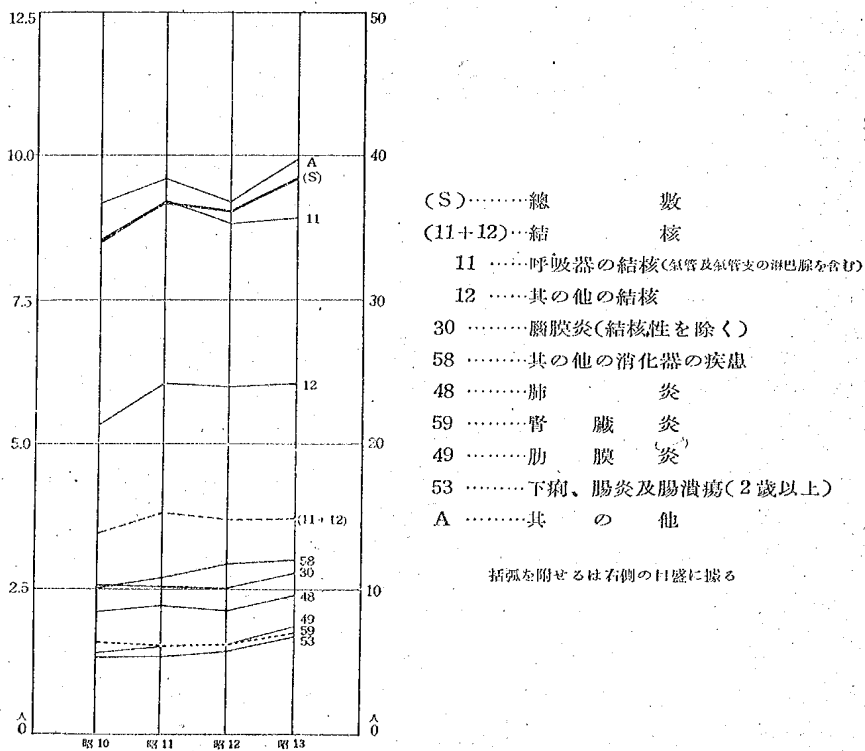


第51表 女10—14歳主要死因別死亡率 (10—14歳女10,000に付)

死 因	昭和10年	昭和11年	昭和12年	昭和13年
總 數	34.51	36.73	36.14	38.41
主 要 死 因	25.35	27.15	26.95	28.47
11及12 結 核	13.83	15.26	14.81	14.96
11 呼 吸 器 の 結 核 (気管及気管支の淋巴腺を含む)	8.49	9.21	8.81	8.91

死 因	昭和10年	昭和11年	昭和12年	昭和13年
12 其の他の結核	5.33	6.05	6.00	6.05
30 髄膜炎(結核性を除く)	2.57	2.55	2.53	2.79
58 其の他の消化器の疾患	2.52	2.69	2.94	3.01
48 肺 炎	2.11	2.23	2.14	2.40
59 腎 臓 炎	1.58	1.54	1.55	1.76
49 肋 膜 炎	1.40	1.52	1.55	1.86
53 下痢、腸炎及腸潰瘍(2歳以上)	1.33	1.34	1.43	1.69
其の他	9.16	9.59	9.20	9.94

第53圖 女10—14歳主要死因別死亡率の變動 (10—14歳女 10,000に付)



- (1) 「結核」は男子に比し著しく高く二倍以上の高率に達してゐることは注目に値する。傾向は軽度の上昇。
- (2) 「脳膜炎(結核性を除く)」は男子と略々同様の高さを示し、傾向は男子同様軽度の上昇。
- (3) 「其の他の消化器の疾患」は男子に比し明かに高く、傾向は上昇。
- (4) 「肺炎」も亦男子に比し高く、傾向は軽度の上昇。
- (5) 「腎臓炎」も亦男子に比し高く、傾向は軽度の上昇。
- (6) 「肋膜炎」は男子に於ては主要死因中に入つてゐない。傾向は上昇。
- (7) 「下痢、腸炎及腸潰瘍(2歳以上)」は男子に比して僅かに高く、傾向は男子同様上昇。

### 第9節 15—19歳の死亡率

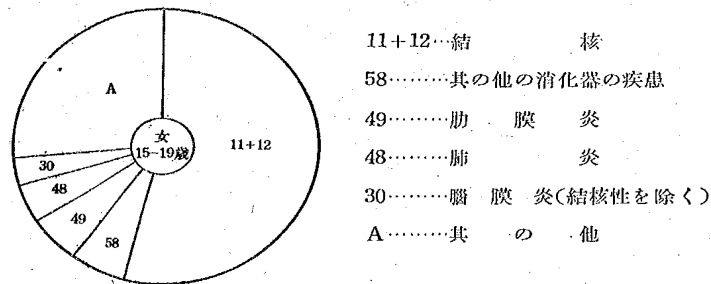
- (一) 此の年齢階級に於ても男子に比し女子死亡率が明かに高い(第1表参照)。第2表について見るに此の間各年齢共に女子が高いが、10—14歳とは逆に、その差は後年齢に至る程少くなつてゐる。
- (二) 前期に於ては低下の傾向を認めることが出来るが、後期に於ては、男子と同様、他の年齢階級に比し最も顯著なる上昇を示してゐる。
- (三) 後期について之を各歳別に見るに(第2表参照)、特に顯著なる上昇を示してゐるのは15歳、19歳及17歳である。
- (四) 主要死因第1位の「結核」は此の年齢階級に至つて著しく其の地位を擴大し、54%の多きに達してゐる。第2位は「其の他の消化器の疾患」であるが割合を著しく減じて6%、以下、「肋膜炎」5%、「肺炎」4%、「脳膜炎(結核性を除く)」3%である(第52表及第54圖参照)。

男子の主要死因と比較して特に注目すべき點は、女子に於ては、男子に於て第2位を占める「不慮の傷害」が全然主要死因中に現はれてゐないことである。その結果女子に於ては「結核」の割合が男子に比し8%餘も擴大を示して

第52表 女15—19歳主要死因別死亡

死 因	實 数				割 合			
	昭和 10年	昭和 11年	昭和 12年	昭和 13年	昭和 10年	昭和 11年	昭和 12年	昭和 13年
總 数	26,555	29,719	30,148	32,758	100.00	100.00	100.00	100.00
主 要 死 因	19,471	22,244	22,942	24,764	73.32	74.85	76.09	75.60
11及12 結 核	14,301	16,418	17,073	17,766	53.85	55.24	56.63	54.23
11 呼 吸 器 の 結 核 (気管及気管支の淋巴腺を含む)	10,243	11,579	11,959	12,287	38.57	38.96	39.67	37.51
12 其 の 他 の 結 核	4,058	4,839	5,114	5,479	15.28	16.28	16.96	16.73
58 其の他の消化器の疾患	1,678	1,833	1,916	2,238	6.32	6.17	6.36	6.83
49 肋 膜 炎	1,439	1,661	1,688	2,039	5.42	5.59	5.60	6.22
48 肺 炎	1,163	1,344	1,240	1,552	4.38	4.52	4.11	4.74
30 膈 膜 炎(結核性を除く)	890	988	1,025	1,169	3.35	3.32	3.40	3.57
其 の 他	7,084	7,475	7,206	7,994	26.68	25.15	23.91	24.40

第54圖 女15—19歳主要死因別死亡割合 (昭和10年)



をみる(第20表、第20圖比較参照)。

(五) 主要死因別死亡率を見るに(第53表、第55圖、第21表及第21圖参照)、

- (1) 「結核」は男子に比し著しく高く常に10%餘の差を示してゐる。前項の如く女子の「結核」は男子に比し常に主要死因中の割合が大なるのみならず、その死亡率に於ても明かに高いことが認められる。傾向は明瞭なる上昇。
- (2) 「其の他の消化器の疾患」も亦男子に比して高い。傾向は上昇。
- (3) 「肋膜炎」も亦男子に比して高く、傾向は(2)と殆んど平行に上昇。



第53表 女15—19歳主要死因別死亡率  
(15—19歳女10,000に付)

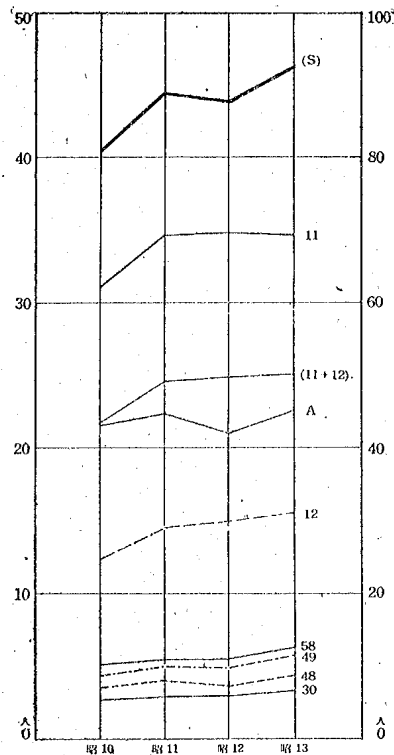
死 因	昭和 10年	昭和 11年	昭和 12年	昭和 13年
總 數	80.71	88.85	87.75	92.39
主 要 死 因	59.18	66.50	66.78	69.84
11及12 結 核	43.47	49.09	49.70	50.11
11 呼吸器の結核 (気管及気管支の 淋巴腺を含む)	31.13	34.62	34.81	34.65
12 その他の結核	12.33	14.47	14.89	15.45
58 その他の消化器 の疾患	5.10	5.48	5.58	6.31
49 肋 膜 炎	4.37	4.97	4.91	5.75
48 肺 炎	3.53	4.02	3.61	4.38
30 脳膜炎(結核性 を除く)	2.70	2.95	2.98	3.30
其 の 他	21.53	22.35	20.98	22.55

(4) 「肺炎」も亦男子に比して高く、傾向は上昇。

(5) 「脳膜炎(結核性を除く)」は男子と殆んど同様。傾向は上昇。

以上の如く「結核」は云ふ迄もなく、「肋膜炎」「肺炎」等の死因中に於ける地位及傾向から見て、此の年齢階級に於て「結核」の惨禍は特に著しく、男子に比し殊に然りである。加之、女子に於ても亦最近此の惨禍は此の年齢階級に於て著しく擴大せられつつあると認めねばならぬ。

第55圖 女15—19歳主要  
死因別死亡率の變動  
(15—19歳女10,000に付)



(S)……………總 數  
(11+12)……結 核  
11 ……呼吸器の結核(気管及気管支の淋巴腺を含む)  
12 ……その他の結核  
58 ……その他の消化器の疾患  
49 ……肋 膜 炎  
48 ……肺 炎  
30 ……脳膜炎(結核性を除く)  
A ……其 の 他

括弧を附せるは右側の目盛に據る

## 第10節 20—24歳の死亡率

(一) 従来、此の年齢階級に於ては女子死亡率が男子のそれに比し明かに高かつたのであるが、昭和10年、11年及12年に於て男子と其の地位を轉換するに至つてゐることは頗る注目に値する。第6回生命表に現はれた此等の年齢に於ける男女死亡率の轉換と相關聯する重要な事實であると思ふ(第1表参照)。

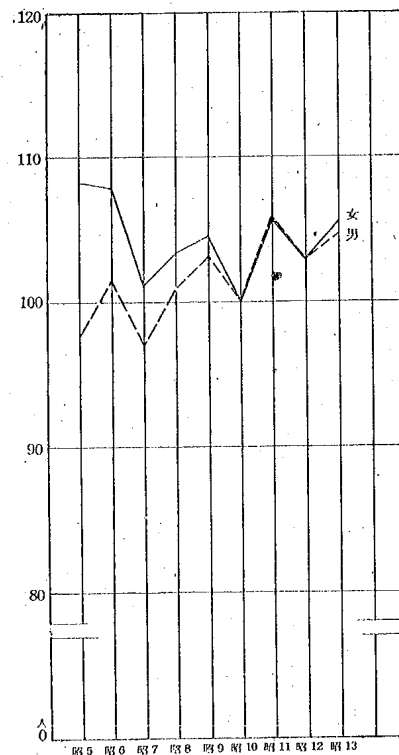
第2表について見るに以上の傾向は特に21歳及22歳に於て顯著である。

(二) 既に一言した通り、男子は前期に於て明かなる上昇を認め得たのであるが、之に反して女子に於ては明瞭なる低下の傾向を認めることが出来る(第2章第10節参照)。後期に於ては男子と殆んど同様の上昇を認め得る。前項の男女死亡率の轉換の理由は主として男子死亡率の上昇に見出し得る(第1表及第56圖参照)。

(三) 後期について之を各歳別に見るに(第2表参照)、特に顯著なる上昇を示してゐるのは20歳及23歳である。

(四) 主要死因の第1位は「結核」であつて、男子に於ては此の年齢階級に於て「結核」の主要死因中に占める地位は頂點に達したこと第2章第10節に於て述べたる如くであるが、女子に於ては前述の通り、一つ以前の年齢階級、

第56圖 20—24歳男女死亡率  
指數比較(昭和10年=100)



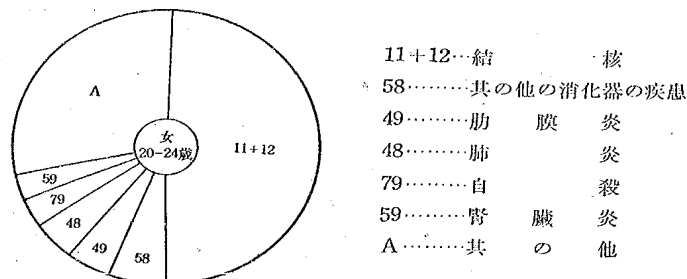
即ち、15—19歳に於て頂點に達し、20—24歳に至つて若干其の割合を減じ、49%を示してゐる。以下順次、「其の他の消化器の疾患」6%、「肋膜炎」及「肺炎」が夫々5%、「自殺」及「腎臓炎」が夫々3%である（第54表及第57圖参照）。

男子の主要死因と比較するに、「不慮の傷害」が主要死因中から消えてゐる

第54表 女20—24歳主要死因別死亡

死 因	實 數				割 合			
	昭和10年	昭和11年	昭和12年	昭和13年	昭和10年	昭和11年	昭和12年	昭和13年
總 數	28,242	30,241	29,490	30,180	100.00	100.00	100.00	100.00
主 要 死 因	20,064	21,631	21,288	21,792	71.04	71.53	72.19	72.21
11及12 結核	13,954	14,985	14,988	15,065	49.41	49.55	50.82	49.92
11 呼吸器の結核 (気管及気管支の淋巴腺を含む)	10,254	11,054	10,889	10,729	36.31	36.55	36.92	35.55
12 其の他の結核	3,700	3,931	4,099	4,336	13.10	13.00	13.90	14.37
58 其の他の消化器の疾患	1,681	1,669	1,651	1,796	5.95	5.52	5.60	5.95
49 肋 膜 炎	1,321	1,469	1,466	1,621	4.68	4.86	4.97	5.37
48 肺 炎	1,311	1,593	1,380	1,602	4.64	5.27	4.68	5.31
79 自 殺	950	980	884	696	3.36	3.24	3.00	2.31
59 腎 臓 炎	847	935	919	1,012	3.00	3.09	3.12	3.35
其 の 他	8,178	8,610	8,202	8,388	28.96	28.47	27.81	27.79

第57圖 女20—24歳主要死因別死亡割合（昭和10年）



第55表 女20—24歳主要死因別  
死亡率 (20—24歳女 10,000に付)

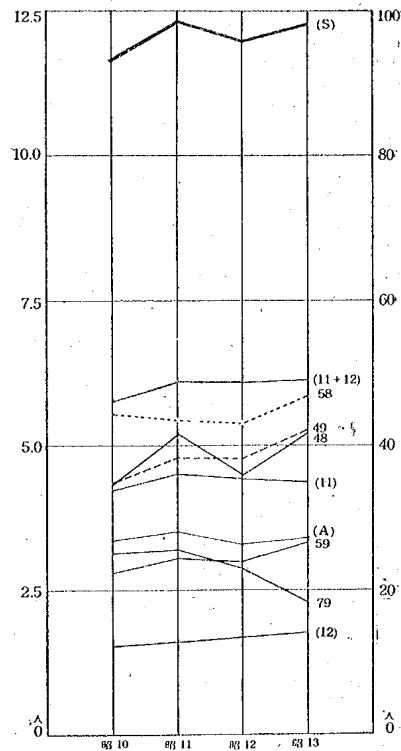
死 因	昭和 10年	昭和 11年	昭和 12年	昭和 13年
總 數	93.08	98.44	95.86	98.23
主 要 死 因	66.12	70.41	69.20	70.93
11及12 結 核	45.99	48.78	48.72	49.03
11 呼吸器の結核 (気管及気管支の 淋巴腺を含む)	33.79	35.98	35.40	34.92
12 その他の結核	12.19	12.80	13.32	14.11
58 その他の消化器 の疾患	5.54	5.43	5.37	5.85
49 肋 膜 炎	4.35	4.78	4.77	5.28
48 肺 炎	4.32	5.19	4.49	5.21
79 自 殺	3.13	3.19	2.87	2.27
59 腎 臓 炎	2.79	3.04	2.99	3.29
其 の 他	26.95	28.03	26.66	27.30

が、男子に見られなかつた「肺炎」及「腎臓炎」が現はれてゐる(第22表及第22圖比較参照)。

(五) 主要死因別死亡率を見るに(第55表、第58圖、第23表及第23圖比較参照)、

- (1) 「結核」は男子と殆んど同様に、上昇。
- (2) 「その他の消化器の疾患」は男子に比し明かに高く、傾向は上昇。
- (3) 「肋膜炎」は男子と殆んど同様に、傾向は顯著なる上昇。

第58圖 女20—24歳主要死因別  
死亡率の變動  
(20—24歳女 10,000に付)



- (S).....總 數  
(11+12).....結 核  
(11).....呼吸器の結核(気管及気管支の淋巴腺を含む)  
(12).....その他の結核  
58.....その他の消化器の疾患  
49.....肋 膜 炎  
48.....肺 炎  
79.....自 殺  
59.....腎 臓 炎  
(A).....其 の 他

括弧を附せるは右側の目盛に據る

- (4) 「肺炎」は軽度の上昇。
- (5) 「自殺」は男子に比し明かに低い、傾向は男子同様、著しき低下。
- (6) 「腎臓炎」は上昇。

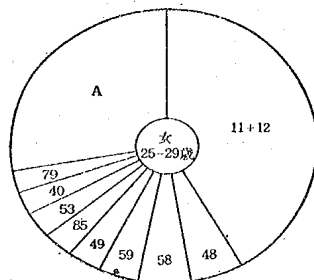
### 第11節 25—29歳の死亡率

- (一) 此の年齢階級に於ては女子死亡率が再び男子のそれに比し高い。しかしその差は後期に於ては極めて接近してゐる(第1表参照)。
- (二) 前期に於ては明かに低下の傾向を示してゐるが、後期に於ては上昇を示してゐることは前階級20—24歳と同様である。
- (三) 後期に就て各歳別に見ると、27歳が最も著しい上昇を示し、28歳及29歳が之に次ぎ、25歳及26歳の上昇傾向はさして著しくない。男子が此の年齢階級に於て一様に上昇を示してゐるのに比し稍々複雑してゐる(第2表参照)。
- (四) 主要死因の第1位は依然「結核」で、前年齢階級に比し稍々減少せりとはいへ猶42%に達してゐる。第2位は前階級と異なり「肺炎」、第3位が「其の他の消化器の疾患」で各6%を占めてゐる。以下「腎臓炎」「肋膜炎」の各4%、「不明の診断及不詳の原因」、「下痢、腸炎及腸潰瘍(2歳以上)」、「慢性心臓内膜炎及心臓瓣膜の障碍」「自殺」の各3%である(第56表及第59圖参照)。  
 男子に比し、女子の主要死因は此の年齢階級に於て既に分散的になつて來る。又男子に於て「結核」に次いで第2位にあつた「不慮の傷害」に代つて、女子に於ては「腎臓炎」が可なり上位にあり、「不明の診断及不詳の原因」、「下痢、腸炎及腸潰瘍(2歳以上)」、「慢性心臓内膜炎及心臓瓣膜の障碍」が主要死因中に加はつてゐる(第24表及第24圖比較参照)。
- (五) 主要死因別死亡率を見るに(第57表、第60圖、第25表及第25圖参照)。
  - (1) 「結核」は男子に比し低く、傾向は殆んど「不變」。
  - (2) 「肺炎」は男子に比し高く、前年齢階級同様軽度の上昇。
  - (3) 「其の他の消化器の疾患」は男子に比し高く、殆んど「不變」。

第56表 女25—29歳主要死因別死亡

死 因	實 數				割 合			
	昭和 10年	昭和 11年	昭和 12年	昭和 13年	昭和 10年	昭和 11年	昭和 12年	昭和 13年
總 數	21,162	23,085	23,578	24,770	100.00	100.00	100.00	100.00
主 要 死 因	15,223	16,908	17,020	18,147	71.94	73.24	72.19	73.26
11及12 結 核	8,864	9,869	9,996	10,354	41.89	42.75	42.40	41.80
11 呼 吸 器 の 結 核 (氣管及氣管支の淋巴腺を含む)	6,760	7,566	7,458	7,730	31.94	32.77	31.63	31.21
12 其 の 他 の 結 核	2,104	2,303	2,538	2,624	9.94	9.98	10.76	10.59
48 肺 炎	1,173	1,495	1,389	1,683	5.54	6.48	5.89	6.79
58 其の他の消化器の疾患	1,164	1,202	1,218	1,284	5.50	5.21	5.17	5.18
59 腎 臓 炎	890	897	921	1,031	4.21	3.89	3.91	4.16
49 肋 膜 炎	752	876	922	1,074	3.55	3.79	3.91	4.34
85 不明の診断及不詳の原因	637	726	664	753	3.01	3.14	2.82	3.04
53 下痢、腸炎及腸潰瘍(2歳以上)	617	655	719	824	2.92	2.84	3.05	3.33
40 慢性心臓内膜炎及心臓瓣膜の障碍	587	612	654	691	2.77	2.65	2.77	2.79
79 自 殺	539	576	537	453	2.55	2.50	2.28	1.83
其 の 他	5,939	6,177	6,558	6,623	28.06	26.76	27.81	26.74

第59圖 女25—29歳主要死因別死亡割合 (昭和10年)



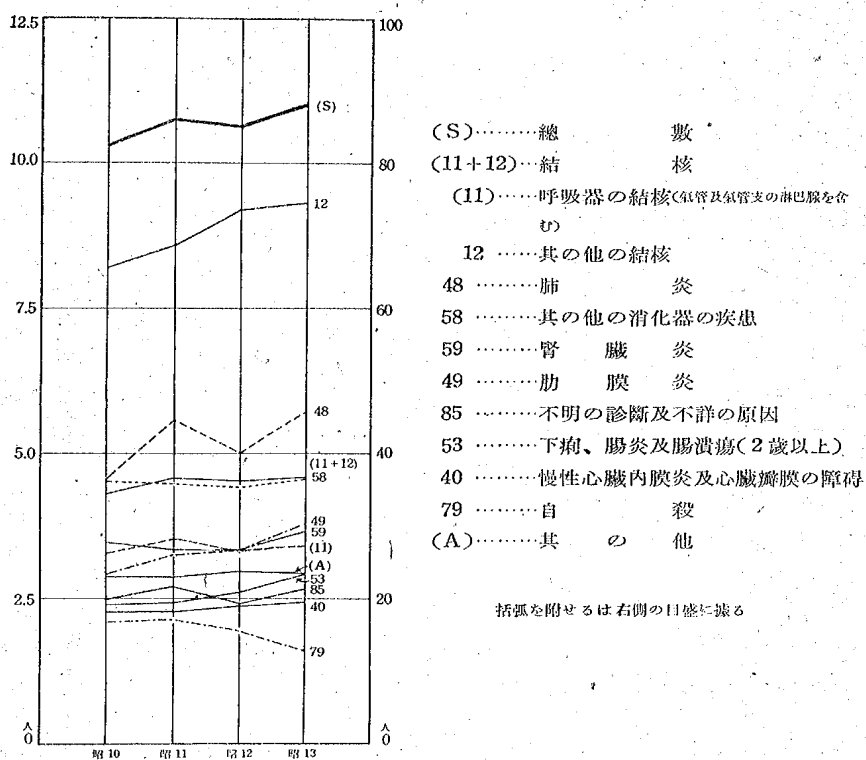
- 11+12…結 核
- 48…肺 炎
- 58…其の他の消化器の疾患
- 59…腎 臓 炎
- 49…肋 膜 炎
- 85…不明の診断及不詳の原因
- 53…下痢、腸炎及腸潰瘍(2歳以上)
- 40…慢性心臓内膜炎及心臓瓣膜の障碍
- 79…自 殺
- A…其 の 他

- (4) 「腎臓炎」は前年齢階級に比し高率となり、昭和13年に至つて稍々上昇の傾向を示す。
- (5) 「肋膜炎」は男子に比し僅かに高く、傾向は前階級同様著しき上昇。
- (6) 「不明の診断及不詳の原因」は一上一下してゐるが、傾向としては「不變」。
- (7) 「下痢、腸炎及腸潰瘍(2歳以上)」は明かな上昇。
- (8) 「慢性心臓内膜炎及心臓瓣膜の障碍」は上昇。
- (9) 「自殺」は男子よりも低く、前階級同様著しき低下。

第57表 女25—29歳主要死因別死亡率 (25—29歳女10,000に付)

死 因	昭和10年	昭和11年	昭和12年	昭和13年
總 数	82.35	85.95	85.47	87.98
主 要 死 因	59.24	62.95	61.69	64.46
11及12 結 核	34.49	36.74	36.23	36.78
11 呼 吸 器 の 結 核 (氣管及氣管支の淋巴腺を含む)	26.31	28.17	27.03	27.46
12 其 の 他 の 結 核	8.19	8.57	9.20	9.32
48 肺 炎	4.56	5.57	5.03	5.98
58 其 の 他 の 消 化 器 の 疾 患	4.53	4.48	4.42	4.56
59 腎 臓 炎	3.46	3.34	3.34	3.66
49 肋 膜 炎	2.93	3.26	3.34	3.81
85 不明の診断及不詳の原因	2.48	2.70	2.41	2.67
53 下痢、腸炎及腸潰瘍(2歳以上)	2.40	2.44	2.61	2.93
40 慢性心臓内膜炎及心臓瓣膜の障碍	2.28	2.28	2.37	2.45
79 自 殺	2.10	2.14	1.95	1.61
其 の 他	23.11	23.00	23.77	23.52

第60圖 女25—29歳主要死因別死亡率の變動 (25—29歳女 10,000に付)



### 第12節 30—34歳の死亡率

(一) 此の年齢階級に於ける女子死亡率も男子のそれに比し高いが、其の差は前年齢階級に比し遙に著しい。しかし其の差はやはり後期に於ては少い(第1表参照)。

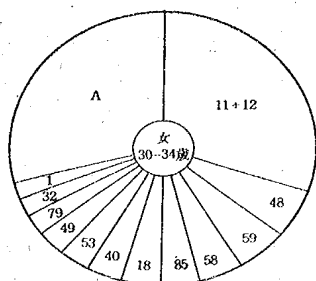
(二) 前期に於ては男子死亡率が依然上昇の傾向を示してゐるのに反して女子に於ては前年齢階級同様明瞭に低下の傾向を示してゐる。後期に於ては前階級と



第58表 女30—34歳主要死因別死亡

死 因	實 数				割 合			
	昭和 10年	昭和 11年	昭和 12年	昭和 13年	昭和 10年	昭和 11年	昭和 12年	昭和 13年
總 数	17,758	18,572	17,836	19,164	100.00	100.00	100.00	100.00
主 要 死 因	12,654	13,568	12,845	14,035	71.26	73.06	72.02	73.24
11及12 結 核	5,342	5,926	5,594	5,908	30.08	31.91	31.36	30.83
11 呼 吸 器 の 結 核 (気管及気管支の淋巴腺を含む)	4,039	4,528	4,126	4,400	22.74	24.38	23.13	22.96
12 其 の 他 の 結 核	1,303	1,398	1,468	1,508	7.34	7.53	8.23	7.87
48 肺 炎	993	1,197	998	1,399	5.59	6.45	5.60	7.30
59 腎 臓 炎	989	1,009	1,010	1,139	5.57	5.43	5.66	5.94
58 其の他の消化器の疾患	853	902	871	953	4.80	4.86	4.88	4.97
85 不明の診断及不詳の原因	755	759	645	745	4.25	4.09	3.62	3.89
18 癌、其の他の悪性腫瘍	729	743	714	684	4.11	4.00	4.00	3.57
40 慢性心臓内膜炎及心臓瓣 膜の障害	628	657	601	638	3.54	3.54	3.37	3.33
53 下痢、腸炎及腸潰瘍(2 歳以上)	615	611	670	711	3.46	3.29	3.76	3.71
49 肋 膜 炎	533	543	544	639	3.00	2.92	3.05	3.33
79 自 殺	444	421	424	383	2.50	2.27	2.38	2.00
32 脳出血、脳栓塞及脳血栓	407	467	446	467	2.29	2.51	2.50	2.44
1 腸チフス及パラチフス	366	333	328	369	2.06	1.79	1.84	1.93
其 の 他	5,104	5,004	4,991	5,129	28.74	26.94	27.98	26.76

第61圖 女30—34歳主要死因別死亡割合 (昭和10年)



- 11+12…結 核
- 48……肺 炎
- 59……腎 臓 炎
- 58……其の他の消化器の疾患
- 85……不明の診断及不詳の原因
- 18……癌、其の他の悪性腫瘍
- 40……慢性心臓内膜炎及心臓瓣膜の障害
- 53……下痢、腸炎及腸潰瘍(2歳以上)
- 49……肋 膜 炎
- 79……自 殺
- 32……脳出血、脳栓塞及脳血栓
- 1……腸チフス及パラチフス
- A……其 の 他

異なり殆んど「不變」である(第1表及第36圖参照)。

(三) 後期に就いて之を各歳別に見るに(第2表参照)、各年齢ともに其の率は甚だ接近してゐる。34歳のみは稍々上昇の傾向を示し、爾餘の年齢は男子に於けると同様傾向としては「不變」である。

(四) 主要死因の第1位は依然として「結核」であつて、前年齢階級に比し更に減少してゐるが猶30%を占めてゐる。前階級と同じく第2位は「肺炎」で6%、第3位は「腎臓炎」6%、第4位は「其の他の消化器の疾患」5%で前階級に比し其の地位は轉倒してゐる。之に續くは前階級に比し其の地位を上昇した「不明の診断及不詳の原因」4%、初めて主要死因中に現はれた「癌、其の他の悪性腫瘍」4%、「慢性心臓内膜炎及心臓瓣膜の障碍」4%、「下痢、腸炎及腸潰瘍(2歳以上)」前階級に比し著しく地位を低めた「肋膜炎」、「自殺」は各3%である。更に此等に續いて「腦出血、腦栓塞及腦血栓」、「腸チフス及パラチフス」各2%が初めて主要死因中に現はれて來る(第58表及第61圖参照)。

此等主要死因は、前年齢階級若くは男子の此の年齢階級に比し一層分散的である。男子に於て第2位を占める「不慮の傷害」は主要死因中に現はれぬが、男子に於て下位にある「腎臓炎」は女子に於てはやはり上位にある。男子に於て次の年齢階級に初めて現はれる「癌、其の他の悪性腫瘍」が既に現はれてゐる。「腦出血、腦栓塞及腦血栓」が低位ながら主要死因中に加はるに至つたことは男子と同様である(第26表及第26圖比較参照)。

(五) 主要死因別死亡率を見るに(第59表、第62圖、第27表及第27圖参照)、

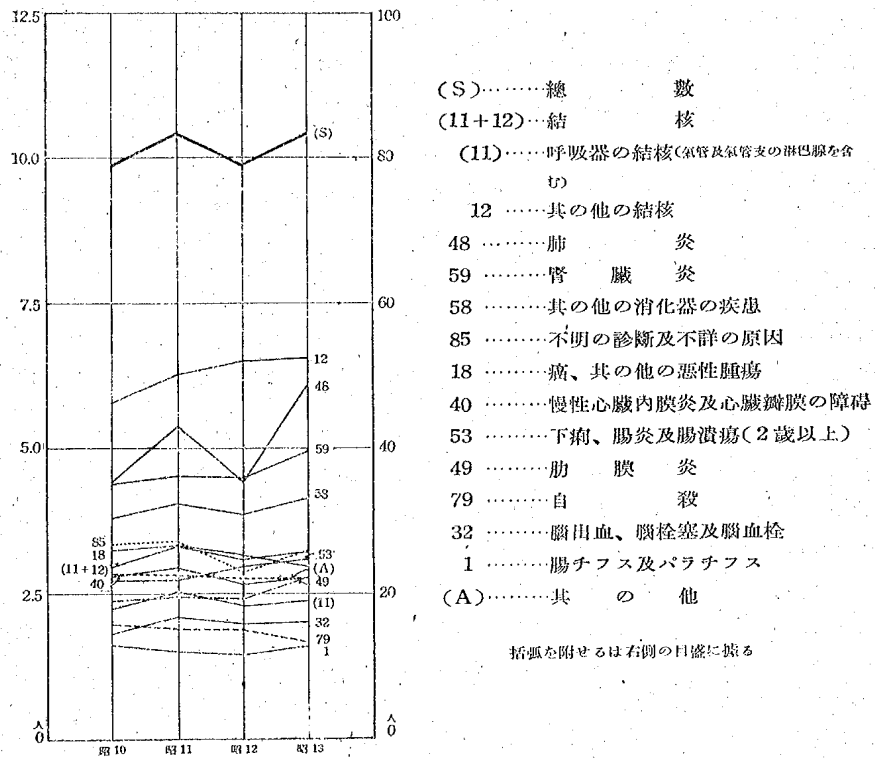
- (1) 「結核」は前年齢階級より更に下りやはり男子に比して低い。傾向としては殆んど「不變」。
- (2) 「肺炎」は男子と同様前年齢階級に比し更に著しき上昇。
- (3) 「腎臓炎」は男子に比し高く、前年齢階級同様上昇を示し、昭和13年に於て稍々著しい。
- (4) 「其の他の消化器の疾患」は男子に比し高く、傾向は男子と異なり軽度の上昇。

- (5) 「不明の診断及不詳の原因」は男子に比し稍々高く、微弱な低下。  
 (6) 「癌、其の他の悪性腫瘍」は明かなる低下。  
 (7) 「慢性心臓内膜炎及心臓瓣膜の障碍」は前年齢階級と異なり明かなる低下。  
 (8) 「下痢、腸炎及腸潰瘍(2歳以上)」は前階級同様明かなる上昇。  
 (9) 「肋膜炎」は男子と略々同率。前年齢階級と同様上昇の傾向を示し昭和13年に於て著しい。

第59表 女30—34歳主要死因別死亡率 (30—34歳女 10,000に付)

死 因	昭和10年	昭和11年	昭和12年	昭和13年
總 数	78.81	83.31	79.04	83.29
主 要 死 因	56.16	60.86	56.92	61.00
11及12 結 核	23.71	26.58	24.79	25.67
11 呼 吸 器 の 結 核 (気管及気管支の淋巴腺を含む)	17.93	20.31	18.28	19.12
12 其 の 他 の 結 核	5.78	6.27	6.51	6.55
48 肺 炎	4.41	5.37	4.42	6.08
59 腎 臓 炎	4.39	4.53	4.48	4.95
58 其の他の消化器の疾患	3.79	4.05	3.86	4.14
85 不明の診断及不詳の原因	3.35	3.40	2.86	3.24
18 癌、其の他の悪性腫瘍	3.24	3.33	3.16	2.97
40 慢性心臓内膜炎及心臓瓣膜の障碍	2.79	2.95	2.66	2.77
53 下痢、腸炎及腸潰瘍(2歳以上)	2.73	2.74	2.97	3.09
49 肋 膜 炎	2.37	2.44	2.41	2.78
79 自 殺	1.97	1.89	1.88	1.66
32 脳 出 血、脳 栓 塞 及 脳 血 栓	1.81	2.09	1.98	2.03
1 腸チフス及パラチフス	1.62	1.49	1.45	1.60
其 の 他	22.65	22.45	22.12	22.29

第62圖 女30—34歳主要死因別死亡率の變動 (30—34歳女 10,000に付)



(10) 「自殺」は男子に比して低く、前階級同様明かなる低下。

(11) 「脳出血、脳栓塞及脳血栓」は殆んど「不變」。

(12) 「腸チフス及パラチフス」は殆んど「不變」。

### 第13節 35—39歳の死亡率

(一) 此の年齢階級に於ても男子に比し女子死亡率が顯著に高い(第1表参照)。

第2表に就いて見るに此の間各年齢共に女子が高いが、36歳に於て其の差が特

に著しい。

(二) 前期に於ける低下は相當顯著であつて其の速度は男子を超えてゐるが、後期に於ては男子と同様上昇の傾向を認めることが出来る。

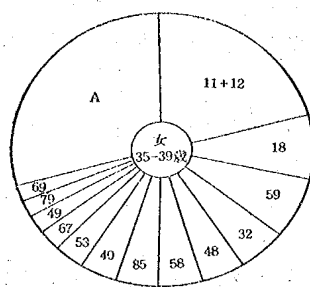
(三) 後期に就いて之を各歳別に見るに(第2表参照)、各階級共明かに上昇を示してゐるが、39歳が稍々著しと見られる。

(四) 前年齢階級に比し主要死因は更に分散的となつてゐる。第1位は「結核」で21%、以下順次、「癌、其の他の悪性腫瘍」及「腎臓炎」夫々7%、「脳出血、

第60表 女35—39歳主要死因別死亡

死 因	数				割合			
	昭和10年	昭和11年	昭和12年	昭和13年	昭和10年	昭和11年	昭和12年	昭和13年
總 数	16,238	17,378	17,494	18,714	100.00	100.00	100.00	100.00
主 要 死 因	11,484	12,471	12,662	13,450	70.72	71.76	72.38	71.87
11及12 結 核	3,410	3,756	3,834	3,842	21.00	21.61	21.92	20.53
11 呼 吸 器 の 結 核 (気管及気管支の淋巴腺を含む)	2,570	2,784	2,836	2,786	15.83	16.02	16.21	14.89
12 其 の 他 の 結 核	840	972	998	1,056	5.17	5.59	5.70	5.64
18 癌、其の他の悪性腫瘍	1,203	1,255	1,350	1,316	7.41	7.22	7.72	7.03
59 腎 臓 炎	1,156	1,192	1,251	1,373	7.12	6.86	7.15	7.34
32 脳出血、脳栓塞及脳血栓	876	827	944	1,024	5.39	4.76	5.40	5.47
48 肺 炎	767	1,120	892	1,217	4.72	6.44	5.10	6.50
58 其の他の消化器の疾患	763	778	798	800	4.70	4.48	4.56	4.27
85 不明の診断及不詳の原因	727	783	797	880	4.48	4.51	4.56	4.70
40 慢性心臓内膜炎及心臓瓣 膜の障害	664	700	698	810	4.09	4.03	3.99	4.33
53 下痢、腸炎及腸潰瘍(2 歳以上)	550	606	651	714	3.39	3.49	3.72	3.82
67 産 による 出 血	404	380	410	371	2.49	2.19	2.34	1.98
49 肋 膜 炎	363	375	405	464	2.24	2.16	2.32	2.48
79 自 殺	304	355	330	310	1.87	2.04	1.89	1.66
69 妊娠中毒(蛋白尿、子病 等)	297	344	302	329	1.83	1.98	1.73	1.76
其 の 他	4,754	4,907	4,832	5,264	29.28	28.24	27.62	28.13

第63圖 女35—39歳主要死因別死亡割合 (昭和10年)



11+12…結核  
 18…癌、其の他の悪性腫瘍  
 59…腎臓炎  
 32…脳出血、脳栓塞及脳血栓  
 48…肺炎  
 58…其の他の消化器の疾患  
 85…不明の診断及不詳の原因  
 40…慢性心臓内膜炎及心臓瓣膜の障碍  
 53…下痢、腸炎及腸潰瘍(2歳以上)  
 67…産による出血  
 49…肋膜炎  
 79…自殺  
 69…妊娠中毒(蛋白尿、子癇等)  
 A…其の他

脳栓塞及脳血栓」「肺炎」及「其の他の消化器の疾患」夫々5%、「不明の診断及不詳の原因」及「慢性心臓内膜炎及心臓瓣膜の障碍」夫々4%、「下痢、腸炎及腸潰瘍(2歳以上)」3%、「産による出血」、「肋膜炎」、「自殺」及「妊娠中毒(蛋白尿、子癇等)」夫々2%である(第60表及第63圖参照)。

男子の主要死因と比較すれば、女子に於ては「不慮の傷害」が依然主要死因中に現はれず、其の代り、比較的低位ではあるが「産による出血」及「妊娠中毒」が現はれてゐる。「腎臓炎」は男子に比し明かに其の地位を高めてゐる(第28表及第28圖比較参照)。

(五) 主要死因別死亡率を見るに(第61表、第64圖、第29表及第29圖参照)、

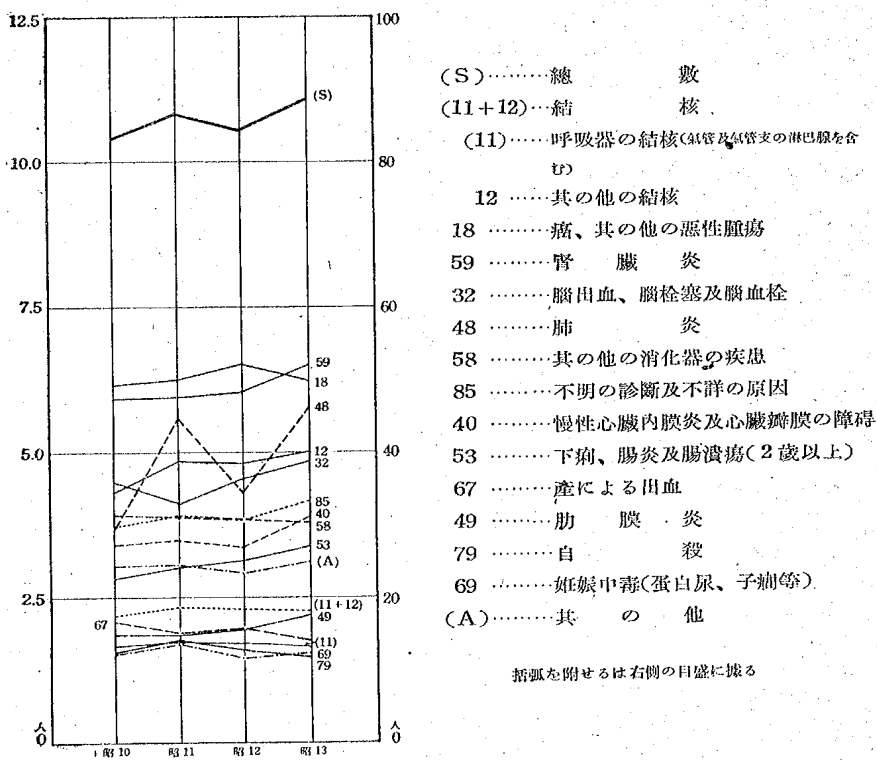
- (1) 「結核」は前年齢階級に比し更に低率で、微弱ながら低下の傾向を示してゐる。
- (2) 「癌、其の他の悪性腫瘍」は男子に比し著しく高く、極めて微弱な上昇。
- (3) 「腎臓炎」も男子に比し高く、傾向は男子同様明瞭なる上昇。
- (4) 「脳出血、脳栓塞及脳血栓」は男子に比し稍々高く、明瞭なる上昇。
- (5) 「肺炎」は男子同様、前年齢階級に比し更に著しき上昇。
- (6) 「其の他の消化器の疾患」は男子に比し高く、傾向は前年齢階級と異なり低下。

- (7) 「不明の診断及不詳の原因」は男子に比し稍々高く、傾向は前年齢階級と異なり上昇。
- (8) 「慢性心臓内膜炎及心臓瓣膜の障害」は男子に比し遙かに高く、軽度の上昇。
- (9) 「下痢、腸炎及腸潰瘍(2歳以上)」は前年齢階級同様明かなる上昇。
- (10) 「産による出血」は微弱な低下。
- (11) 「肋膜炎」は 25—29歳程著しくはないが上昇。

第61表 女35—39歳主要死因別死亡率 (35—39歳女10,000に付)

死 因	昭和10年	昭和11年	昭和12年	昭和13年
總 数	83.17	86.58	84.37	88.62
主 要 死 因	58.82	62.13	61.07	63.69
11及12 結 核	17.47	18.71	18.49	18.19
11 呼 吸 器 の 結 核 (気管及気管支の淋巴腺を含む)	13.16	13.87	13.68	13.19
12 其 の 他 の 結 核	4.30	4.84	4.81	5.00
18 癌、其の他の悪性腫瘍	6.16	6.25	6.51	6.23
59 腎 臓 炎	5.92	5.94	6.03	6.50
32 脳 出 血、脳栓塞及脳血栓	4.49	4.12	4.55	4.85
48 肺 炎	3.93	5.58	4.30	5.76
58 其の他の消化器の疾患	3.91	3.88	3.85	3.79
85 不明の診断及不詳の原因	3.72	3.90	3.84	4.17
40 慢性心臓内膜炎及心臓瓣膜の障害	3.40	3.49	3.37	3.84
53 下痢、腸炎及腸潰瘍(2歳以上)	2.82	3.02	3.14	3.38
67 産 に よ る 出 血	2.07	1.89	1.98	1.76
49 肋 膜 炎	1.86	1.87	1.95	2.20
79 自 殺	1.56	1.77	1.59	1.47
69 妊娠中毒(蛋白尿、子痲等)	1.52	1.71	1.46	1.56
其 の 他	24.35	24.45	23.30	24.93

第64圖 女35—39歳主要死因別死亡率の變動圖(35—39歳女 10,000に付)



(12) 「自殺」は男子に比し低く、微弱な低下。

(13) 「妊娠中毒(蛋白尿、子癇等)」は極めて微弱な低下。

### 第14節 40—49歳の死亡率

(一) 此の年齢階級から又其の死亡率は男子より低率を示し始める。前期に於ける傾向は男子と殆んど同一であり、明かなる低下が認められる。後期に於ては一上一下を辿りながらも極く軽度の上昇が認められるが、男子の上昇程の著し



さではない(第1表参照)。

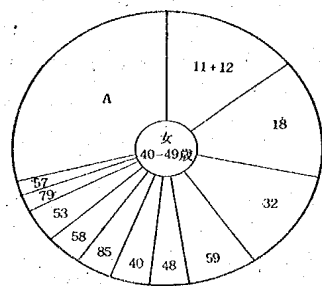
(二) 後期に於て之を各歳別に見れば(第2表参照)、44歳を除けば何れも前項同様の傾向を示してゐる。尙41歳頃より女子の死亡率は男子のそれより低くなり、其の差は年齢が高次に進むに伴れ一層顯著になつてゐる。

(三) 主要死因の第1位は男子同様依然として「結核」が占め14%となつてゐるが前年齢階級に比しかなりの低下を示してゐる。第2位は男子に於て第3位の「癌、其の他の悪性腫瘍」で14%、「脳出血、脳栓塞及脳血栓」は第3位になり12%を示してゐる。「腎臓炎」は第4位に下り7%、以下「肺炎」、「慢性心臓内

第62表 女40—49歳主要死因別死亡

死 因	實 数				割 合			
	昭和 10年	昭和 11年	昭和 12年	昭和 13年	昭和 10年	昭和 11年	昭和 12年	昭和 13年
總 数	29,940	31,801	30,847	33,060	100.00	100.00	100.00	100.00
主 要 死 因	21,381	22,851	21,937	23,546	71.41	71.86	71.12	71.22
11及12 結 核	4,325	4,683	4,391	4,626	14.45	14.73	14.23	13.99
11 呼 吸 器 の 結 核 (気管及気管支の淋巴腺を含む)	3,178	3,492	3,203	3,364	10.61	10.98	10.38	10.18
12 其 の 他 の 結 核	1,147	1,191	1,188	1,262	3.83	3.75	3.85	3.81
18 癌、其の他の悪性腫瘍	4,165	4,187	4,115	3,996	13.91	13.17	13.34	12.09
32 脳出血、脳栓塞及脳血栓	3,549	3,647	3,707	4,027	11.85	11.47	12.02	12.18
59 腎 臓 炎	2,203	2,406	2,289	2,489	7.36	7.57	7.42	7.53
48 肺 炎	1,284	1,694	1,343	1,823	4.29	5.33	4.35	5.51
40 慢性心臓内膜炎及心臓瓣 膜の障害	1,265	1,419	1,385	1,534	4.23	4.46	4.49	4.64
85 不明の診断及不詳の原因	1,196	1,361	1,247	1,320	3.99	4.28	4.04	3.99
58 其の他の消化器の疾患	1,181	1,239	1,205	1,239	3.94	3.90	3.91	3.75
53 下痢、腸炎及腸潰瘍(2 歳以上)	1,148	1,191	1,208	1,478	3.83	3.75	3.92	4.47
79 自 殺	564	559	549	512	1.88	1.76	1.78	1.55
57 其の他の肝臓及膽道の疾 患(膽石を含む)	501	465	498	502	1.67	1.46	1.61	1.52
其 の 他	8,559	8,950	8,910	9,514	28.59	28.14	28.88	28.78

第65圖 女40—49歳主要死因別死亡割合 (昭和10年)



11+12…結核  
 18……癌、其の他の悪性腫瘍  
 32……脳出血、脳栓塞及脳血栓  
 59……腎臓炎  
 48……肺炎  
 40……慢性心臓内膜炎及心臓瓣膜の障碍  
 85……不明の診断及不詳の原因  
 58……其の他の消化器の疾患  
 53……下痢、腸炎及腸潰瘍(2歳以上)  
 79……自殺  
 57……其の他の肝臓及膽道の疾患(膽石を含む)  
 A……其の他

膜炎及心臓瓣膜の障碍」、「不明の診断及不詳の原因」、「其の他の消化器の疾患」「下痢、腸炎及腸潰瘍(2歳以上)」が各々4%を示してゐる(第62表及第65圖参照)。

男子の主要死因と比較するに、男子に於て依然高位にある「不慮の傷害」は女子に於ては全然主要死因中に現はれず、之に反し男子に於て15—49歳に於ては全然現はれぬ「下痢、腸炎及腸潰瘍(2歳以上)」が女子に於ては低位ながらも依然主要死因中に見えてゐる(第30表及第30圖比較参照)。

(四) 主要死因別死亡率を見るに(第63表、第66圖、第31表及第31圖参照)、

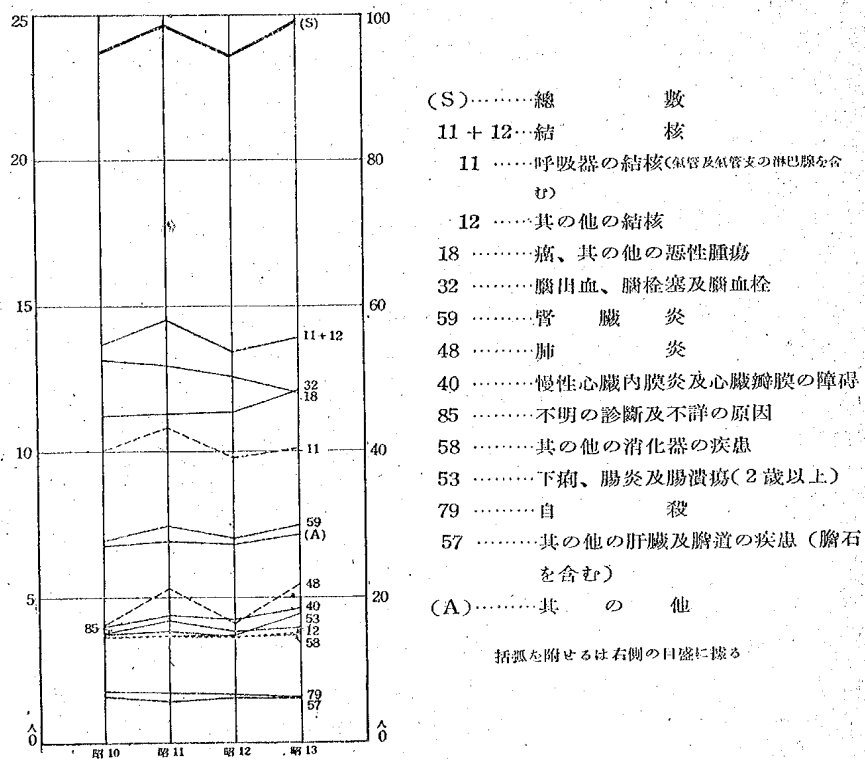
- (1) 「結核」は男子に比して著しく低く、傾向としては殆んど「不變」。
- (2) 「癌、其の他の悪性腫瘍」は男子より遙に高く、前年齢階級とは逆に傾向は著しき低下を示し、男子の低下に比し一層顯著である。
- (3) 「脳出血、脳栓塞及脳血栓」は男子に比し著しく低く、傾向は男子同様明かな上昇、特に昭和13年に於て一層顯著。
- (4) 「腎臓炎」は男子に比し常に高く、傾向は男子同様軽度の上昇。
- (5) 「肺炎」は男子に比し常に低く、傾向は男子同様一上一下はあるが軽度の上昇。
- (6) 「慢性心臓内膜炎及心臓瓣膜の障碍」は男子より高く、傾向は軽度の上昇。

- (7) 「不明の診断及不詳の原因」は男子より常に低く、傾向は男子同様「不変」。
- (8) 「其の他の消化器の疾患」は男子に比し稍々低率で、傾向は男子同様微弱なる低下。
- (9) 「下痢、腸炎及腸潰瘍(2歳以上)」は前年齢階級同様明かな上昇、特に昭和13年に於て著しい。
- (10) 「自殺」は男子より低く、傾向は男子同様に低下。
- (11) 「其の他の肝臓及膽道の疾患(膽石を含む)」は殆んど「不変」。

第63表 女40—49歳主要死因別死亡率 (40—49歳女10,000に付)

死 因	昭和10年	昭和11年	昭和12年	昭和13年
總 数	94.75	98.57	94.41	99.33
主 要 死 因	67.66	70.83	67.14	70.74
11及12 結 核	13.69	14.52	13.44	13.90
11 呼 吸 器 の 結 核 (気管及気管支の淋巴腺を含む)	10.06	10.82	9.80	10.11
12 其 の 他 の 結 核	3.63	3.69	3.64	3.79
18 癌、其の他の悪性腫瘍	13.18	12.98	12.59	12.01
32 脳 出 血、脳 栓 塞 及 脳 血 栓	11.23	11.30	11.35	12.10
59 腎 臓 炎	6.97	7.46	7.01	7.48
48 肺 炎	4.06	5.25	4.11	5.48
40 慢性心臓内膜炎及心臓瓣膜の障害	4.00	4.40	4.24	4.61
85 不明の診断及不詳の原因	3.78	4.22	3.82	3.97
58 其の他の消化器の疾患	3.74	3.84	3.69	3.72
53 下痢、腸炎及腸潰瘍(2歳以上)	3.63	3.69	3.70	4.44
79 自 殺	1.78	1.73	1.68	1.54
57 其の他の肝臓及膽道の疾患 (膽石を含む)	1.59	1.44	1.52	1.51
其 の 他	27.09	27.74	27.27	28.58

第66圖 女40—49歳主要死因別死亡率の變動 (40—49歳女 10,000に付)



### 第15節 50—59歳の死亡率

- (一) 此の階級に於ても女子の死亡率は男子に比して著しく低く、其の差は40—49歳の場合より一層甚だしくなつてゐる。傾向は男子と全く同一で、前期に於て「不變」、後期に於て上昇、特に昭和13年に於て著しい(第1表参照)。
- (二) 後期に就いて之を各歳別に見れば(第2表参照)、60歳のみを除いて何れも前項同様の傾向を示し、59歳を除けば何れも年齢の上昇と共に死亡率が高くな

つてゐることが男子の場合と同様に認められる。又各歳別死亡率に於ける男女の差は年齢の上昇と共に大となつてゐる。

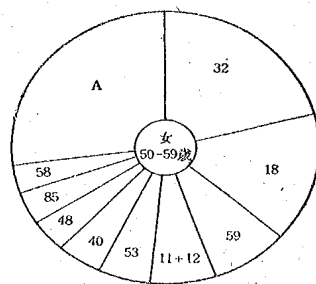
(三) 主要死因中、5—9歳階級以上に於て第1位を占めてゐた「結核」が第4位となり7%を示してゐる。第1位は男子と同様に「脳出血、脳栓塞及脳血栓」で、21%を示してゐる。第2位も男子同様に「癌、その他の悪性腫瘍」が占め15%、「腎臓炎」が第3位に上昇して8%、以下「下痢、腸炎及腸潰瘍(2歳以上)」が6%、「慢性心臓内膜炎及心臓瓣膜の障碍」が5%、「肺炎」及「不明の診断及不詳の原因」が各4%等である(第64表及第67圖参照)。尚「下痢、腸炎及腸潰瘍(2歳以上)」は男子に於ては第10位にあつたものが女子に於ては第5位に上昇してゐるのは注目に値しやう(第32表及第32圖参照)。

(四) 主要死因別死亡率を見るに(第65表、第68圖、第33表及第33圖参照)。

第64表 女50—59歳主要死因別死亡

死 因	数				割合			
	昭和 10年	昭和 11年	昭和 12年	昭和 13年	昭和 10年	昭和 11年	昭和 12年	昭和 13年
總 数	42,964	44,240	42,996	46,057	100.00	100.00	100.00	100.00
主 要 死 因	31,339	32,046	31,238	33,487	72.94	72.44	72.65	72.71
32 脳出血、脳栓塞及脳血栓	9,054	9,060	9,181	9,647	21.07	20.48	21.35	20.95
18 癌、その他の悪性腫瘍	6,589	6,358	6,586	6,660	15.34	14.37	15.32	14.46
59 腎 臓 炎	3,523	3,464	3,359	3,645	8.20	7.83	7.81	7.91
11及12 結 核	3,027	3,358	3,093	3,151	7.05	7.59	7.19	6.84
11 呼吸器の結核 (氣管及氣管支の淋巴腺を含む)	2,261	2,472	2,291	2,271	5.26	5.59	5.33	4.93
12 その他の結核	766	886	802	880	1.78	2.00	1.87	1.91
53 下痢、腸炎及腸潰瘍(2 歳以上)	2,420	2,452	2,447	2,836	5.63	5.54	5.69	6.16
40 慢性心臓内膜炎及心臓瓣 膜の障碍	2,011	2,069	1,905	2,136	4.68	4.68	4.43	4.64
48 肺 炎	1,659	2,130	1,739	2,265	3.86	4.81	4.04	4.92
85 不明の診断及不詳の原因	1,620	1,719	1,545	1,679	3.77	3.89	3.59	3.65
58 その他の消化器の疾患	1,436	1,436	1,383	1,468	3.34	3.25	3.22	3.19
其 の 他	11,625	12,194	11,758	12,570	27.06	27.56	27.35	27.29

第67圖 女50—59歳主要死因別死亡割合（昭和10年）



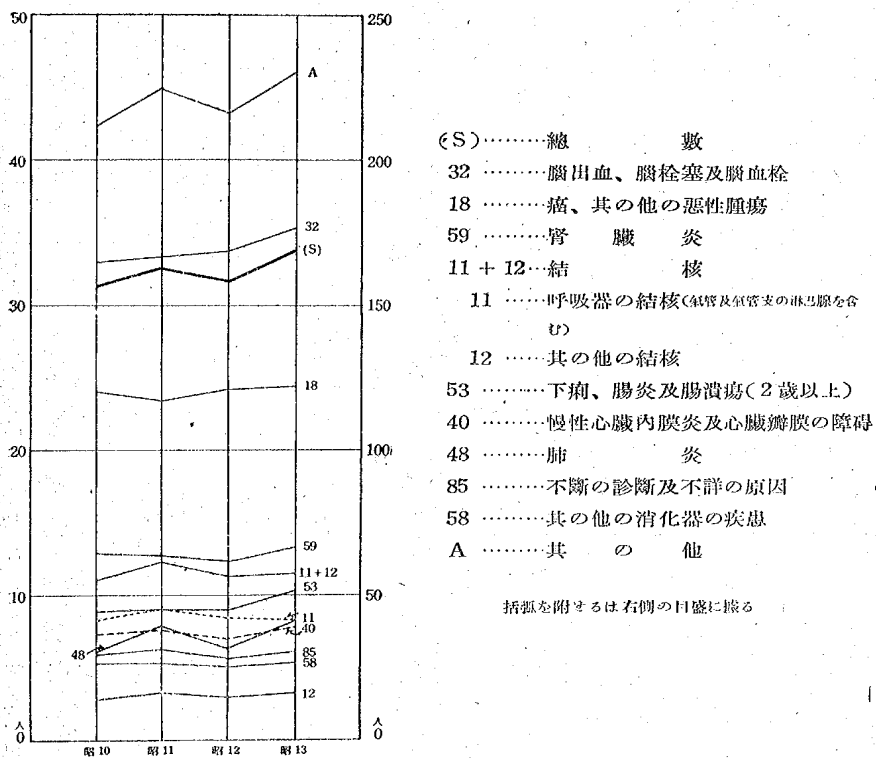
- 32……………脳出血、脳栓塞及脳血栓
- 18……………癌、其の他の悪性腫瘍
- 59……………腎臓炎
- 11+12…結核
- 53……………下痢、腸炎及腸潰瘍(2歳以上)
- 40……………慢性心臓内膜炎及心臓瓣膜の障碍
- 48……………肺炎
- 85……………不明の診断及不詳の原因
- 58……………其の他の消化器の疾患
- A……………其の他

第65表 女50—59歳主要死因別死亡率（50—59歳女10,000に付）

死 因	昭和10年	昭和11年	昭和12年	昭和13年
總 数	156.54	162.89	158.05	168.87
主 要 死 因	114.19	117.99	114.83	122.78
32 脳出血、脳栓塞及脳血栓	32.99	33.36	33.75	35.37
18 癌、其の他の悪性腫瘍	24.01	23.41	24.21	24.42
59 腎臓炎	12.84	12.75	12.35	13.36
11及12 結核	11.03	12.36	11.37	11.55
11 呼吸器の結核 (気管及気管支の淋巴腺を含む)	8.24	9.10	8.42	8.33
12 其の他の結核	2.79	3.26	2.95	3.23
53 下痢、腸炎及腸潰瘍(2歳以上)	8.82	9.03	9.00	10.40
40 慢性心臓内膜炎及心臓瓣膜の障碍	7.33	7.62	7.00	7.83
48 肺炎	6.04	7.84	6.39	8.30
85 不明の診断及不詳の原因	5.90	6.33	5.68	6.16
58 其の他の消化器の疾患	5.23	5.29	5.08	5.38
其の他	42.36	44.90	43.22	46.09

(1) 「脳出血、脳栓塞及脳血栓」は男子に比して著しく低く、傾向は男子同様に明かなる上昇。

第68圖 女50—59歳主要死因別死亡率の變動 (50—59歳女 10,000に付)



- (2) 「癌、其の他の悪性腫瘍」も男子より低く、傾向は男子に於て「不變」であるが、女子は前年齢階級とは逆に軽度の上昇。
- (3) 「腎臓炎」も男子より低く、傾向は男子に於て「不變」であるが、女子は微弱なる上昇。
- (4) 「結核」に於ては女子は男子より著しく低く、傾向は男子同様殆んど「不變」。
- (5) 「下痢、腸炎及腸潰瘍(2歳以上)」は男子より僅かに高く、傾向は男子と

同様程度の微弱なる上昇。

- (6) 「慢性心臓内膜炎及心臓瓣膜の障碍」は男子より稍々低く、傾向は微弱なる上昇。
- (7) 「肺炎」は男子より著しく低く、一上一下を辿りつつも、男子同様に明かなる上昇。
- (8) 「不明の診断及不詳の原因」は男子より低く、傾向は男子同様「不變」。
- (9) 「其の他の消化器の疾患」も男子より僅かに低く、傾向は男子同様「不變」。

## 第16節 60歳以上の死亡率

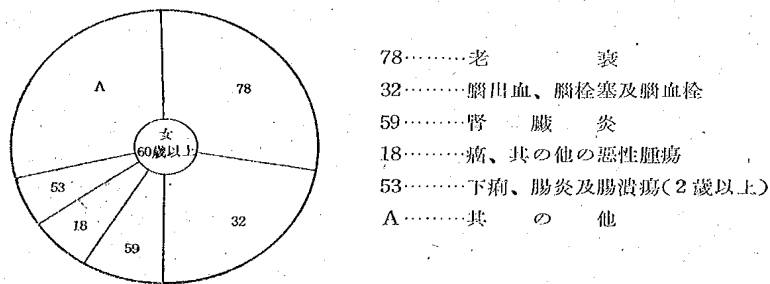
- (一) 此の階級の死亡率に於ても女子は男子に比し著しく低く、其の差は従來のものを遙かに凌ぎ最も顯著である。傾向は男子と殆んど同様である。即ち前期に於ては低下を、後期に於て上昇を示し、特に昭和13年に於て著しい上昇が認められる(第1表参照)。
- (二) 後期に就て之を各歳別に見れば(第2表参照)、64歳及70歳を除けば何れも前項同様の傾向を示してゐる。尙男子と同様に年齢の上昇に伴れて死亡率も高率となり、死亡率の男女差は大體70歳位迄は年齢の上昇と共に大となつてゐるが、それ以上の年齢に於ては規則正しい差の増大は認められない。
- (三) 此の年齢階級に至つて死因は再び集中的になり、男子以上の集中度を示してゐる。第1位は、男子に於て第2位となつてゐる「老衰」が占め28%、第2位は男子に於て第1位の「脳出血、脳栓塞及脳血栓」で22%を示し、第3位は男子同様「腎臓炎」で8%、第4位も男子と同じく「癌、其の他の悪性腫瘍」で7%、第5位が男子に於て第6位であつた「下痢、腸炎及腸潰瘍(2歳以上)」が占め6%となつてゐる(第66表、第69圖、第34表及第34圖参照)。
- (四) 主要死因別死亡率を見るに(第67表、第70圖、第35表及第35圖参照)、
  - (1) 「老衰」は男子より著しく高いが、傾向は男子と同様一上一下を辿りつつ



第66表 女60歳以上主要死因別死亡

死 因	實 數				割 合			
	昭和10年	昭和11年	昭和12年	昭和13年	昭和10年	昭和11年	昭和12年	昭和13年
總 數	167,365	185,188	176,236	197,434	100.00	100.00	100.00	100.00
主 要 死 因	119,173	129,739	126,712	139,817	71.21	70.06	71.90	70.82
78 老 衰	47,191	54,742	50,479	58,635	28.20	29.56	28.64	29.70
32 腦出血、腦栓塞及腦血栓	37,107	38,227	38,734	41,123	22.17	20.64	21.98	20.83
59 腎 臟 炎	14,185	14,982	14,342	15,811	8.48	8.09	8.14	8.01
18 癌、其の他の悪性腫瘍	11,098	11,226	12,462	11,710	6.63	6.06	7.07	5.93
53 下痢、腸炎及腸潰瘍(2歳以上)	9,592	10,562	10,695	12,538	5.73	5.70	6.07	6.35
其 の 他	48,192	55,449	49,524	57,617	28.79	29.94	28.10	29.18

第69圖 女60歳以上主要死因別死亡割合 (昭和10年)

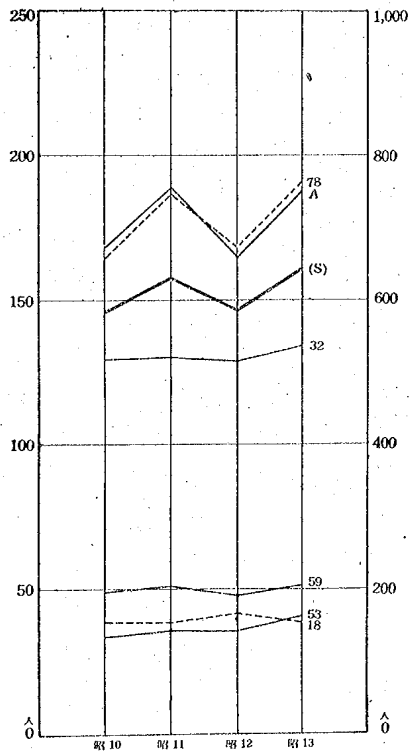


第67表 女60歳以上主要死因別死亡率 (60歳以上女 10,000に付)

死 因	昭和10年	昭和11年	昭和12年	昭和13年
總 數	584.29	630.21	586.96	643.77
主 要 死 因	416.04	441.51	422.02	455.90
78 老 衰	164.75	186.29	168.12	191.19
32 腦出血、腦栓塞及腦血栓	129.54	130.09	129.00	134.09

死 因	昭和10年	昭和11年	昭和12年	昭和13年
59 腎 臓 炎	49.52	50.99	47.77	51.55
18 癌、其の他の悪性腫瘍	38.74	38.20	41.50	38.18
53 下痢、腸炎及腸潰瘍(2歳以上)	33.49	35.94	35.62	40.88
其 の 他	168.24	188.70	164.94	187.87

第70圖 女60歳以上主要死因別死亡率の變動 (60歳以上女 10,000に付)



(S) …… 總 數  
 78 …… 老 衰  
 32 …… 脳出血、脳栓塞及脳血栓  
 59 …… 腎 臓 炎  
 18 …… 癌、其の他の悪性腫瘍  
 53 …… 下痢、腸炎及腸潰瘍(2歳以上)  
 A …… 其 の 他

折弧を附せるは右側の目盛に據る

も明かなる上昇。60歳以上總數死亡率の上昇は男子同様「老衰」の上昇に據るものと言ひ得やう。

(2) 「脳出血、脳栓塞及脳血栓」は男子より遙かに低く、傾向は男子と同様微弱なる上昇。

(3) 「腎臓炎」は男子より僅かに低く、男子の軽度の上昇に對し、女子は「不變」。

(4) 「癌、其の他の悪性腫瘍」は男子より遙かに低く、傾向は男子同様殆んど「不變」。

(5) 「下痢、腸炎及腸潰瘍(2歳以上)」は男子より僅かに高く、傾向は男子同様軽度の上昇。

## 第4章 括 要

我が國最近に於ける死亡率の傾向を、極めて簡単に概観すれば以上の如くであるが、一應、特に氣付かれる主要なる事項を列記して稿を閉ぢることとする。

1 死亡率總數の傾向は、從來低下の傾向を示して來たのであるが、昭和10年に至つて一變して停頓、否、寧ろ上昇の傾向に轉じて現在に至つてゐる。此の傾向は男女を通じて共通の現象であり、其の程度も殆んど同様である。

2 今之を年齢別に見れば、男女共に0歳及1歳の死亡率が低下を示せるの外、爾餘の年齢階級に於ては停頓乃至は上昇の傾向が認められる。而して、上昇傾向の最も顯著なる年齢階級は、之亦男女共に15—19歳の青年人口の死亡率である。又、3歳、4歳、5—9歳、10—14歳等の幼兒死亡率の上昇が著しきことは頗る寒心に耐へざるものがある。更に又、20—24歳、25—29歳及30—34歳の壯年人口の死亡率が依然として憂慮すべき傾向を辿つてゐることは注意を必要とする。尙又、事變發生以後に於ては40歳以上の高次年齢死亡率、就中、老年人口死亡率の上昇が極めて顯著であることをも附言しなければならぬ。

3 次に主要死因別に特に上昇の顯著なるものを見れば、前項の年齢別死亡率の傾向によつて容易に推測せられ得る通り、男女共に第一に注意すべきは「結核」死亡率の著しき上昇である。次に「肺炎」死亡率の上昇が顯著であるが、此の中には「結核」死亡が不尠混入してゐることを推定し得るのであつて大いに注意を必要とする。又次に2歳以上の「下痢、腸炎及腸潰瘍」の死亡率が上昇を示してゐることも閑却すべからざる事項であり、「腦出血、腦栓塞及腦血栓」の死亡率が著しく上昇してゐることは高次年齢死亡率の上昇を來してゐる主因であると思はれる。

明かに低下を示してゐる死因は、男女共に2歳未満の「下痢及腸炎」と0歳の「先天性弱質」とであつて、乳幼兒死亡率の低下にして死因に關する限り、主として此の二者に歸し得ると見られる。

4 乳兒死亡率が顯著なる低下を示したことは洵に慶賀すべき現象であるが、最近の傾向を觀察すれば、低下の速度は著しく緩慢になつて來てゐる。尙且つ、

三大死因中「肺炎」が傾向として男女共に上昇を示してゐることは注意を要する。かくて乳児死亡率の低下は最近の傾向に徴すれば決して之を放任して樂觀を許すものとは云ひ難い。

5 男女別死亡率を見るに、0歳より2歳迄は男子死亡率が女子死亡率より高いが、3歳に至つてその差は殆んどなくなり寧ろ女子死亡率が男子のそれよりも高くなり、以後15—19歳に至る迄續いてゐる。然るに20—24歳に至つては男子死亡率が女子のそれを超えてゐる。25—39歳の各年齢階級に於ては更に女子死亡率が男子のそれを超え、40歳以後の各年齢階級に於ては男子死亡率が女子のそれより高率となつてゐる。従來20—24歳の年齢階級に於ても女子死亡率が男子死亡率より高かつたのであるが、昭和10年乃至12年に於て男子死亡率と其の地位を轉換してゐることは、第6回生命表に見らるる男女死亡率の轉換と併せ考へて頗る注意を要する事實である。かかる男女別死亡率の轉換は、女子死亡率の低下改善によるよりは寧ろ男子死亡率の上昇によつて生ぜしことと考へられる。(註)而も此の年齢階級に於ける死亡の5割以上が「結核」によるものであり且つ明瞭な上昇傾向を示せることは洵に憂ふべき事態である。

註 高津英雄「男女別に見たる死亡率の變化」、統計時報第98號、昭15.6

6 次に主要死因別死亡率の傾向について、男女別及年齢別に注意すべき若干の事項を列記すれば次の如くである。

(1) 「結核」——男は10歳乃至49歳、女は5歳乃至49歳の何れの年齢階級に於ても主要死因中の首位を占め且つ何れも上昇の傾向を示してゐる。殊に男女共15歳乃至24歳に於ては死因中に占める割合が大なるのみならず死亡率も甚だ高く且つ極めて著しき上昇を示せるは最近結核の慘禍が下位年齢階級にも擴大されつつあるものとして甚だ憂慮に耐へぬ。10歳乃至19歳女子の死亡率が男子に比し著しく高きことは就中注目に値する。

(2) 「肺炎」——男女を通じ殆んど何れの年齢階級の主要死因中にも現はれ且つ何れも上昇を示してゐる。特に男10—19歳、30—39歳、女30—39歳の各年齢階級に於て顯著な上昇傾向が見られる。既に指摘した通り此の死因中には結核性疾患の混入を推定し得るを以て、かかる上昇傾向は頗る戒心を要することと云はねばならぬ。

(3) 「脳出血、脳栓塞及脳血栓」——男女共總數中の死亡率が頗る著しき上昇を示してゐるが、これは男50—59歳、女35—59歳の各年齢階級に於て明瞭なる上昇傾向を示せる爲である。特に昭和13年に於て此の傾向が著しい。

(4) 「腎臓炎」——男は50歳以上、女は30歳以上に於て主要死因中に占める地位が上り、何れも上昇の傾向を示すが、特に男女共35—39歳の年齢階級に於て著しい。

(5) 「下痢、腸炎及腸潰瘍(2歳以上)」——男女共總數中の死亡率が頗る顯著な上昇傾向を示してゐるが、これは専ら2—14歳の各年齢階級に於ける上昇の爲である。特に、2—4歳の各年齢に於ては何れも主要死因の首位にあり、總死亡の2割を占め、而も著しい上昇傾向を示せるが爲である。後期に於て此の年齢の死亡率を高めてゐるものは主として此の「下痢、腸炎及腸潰瘍(2歳以上)」の上昇によるものと思はれ、幼児死亡を論ずるに當り第一に注目すべき現象であらう。

(6) 「不慮の傷害」——男に於ては2歳以上の各年齢階級の主要死因中年齡の高まるに伴ひ其の地位を高め、15—39歳の各年齢階級に於ては常に「結核」に亞いで第2位を占めてゐる。5—9歳、15—19歳に於て上昇傾向が著しい。これに反し女に於ては僅に2歳、3歳、5—9歳の主要死因中に現はれるに過ぎぬ。

(7) 「腦膜炎(結核性を除く)」——男女共20歳以上に於ては主要死因中に現はれず、5—14歳の各年齢階級に於て重要死因となつてゐる。男15—19歳、女5—9歳に於て明瞭な上昇傾向を示してゐる。

(8) 「其の他の消化器の疾患」——男4歳、15—19歳、女10—24歳の各年齢階級に於て明かな上昇傾向を示し、常に男子に於て女子よりも高率である。

以上の如く、少くとも人口統計學的に考察する限り、我が國最近に於ける死亡率の傾向は、遺憾ながら、決して良好なりとは云ひ得ないのであつて寧ろ多々寒心に耐へざる事實があり、今後の死亡率の動向に關し、不斷の調査研究を怠つてはならないと共に大いに此際戒心を必要とするものと云はなければならぬ。尙、最後に本稿通讀の便宜の爲主要死因につき男女年齢階級別に其の各々の占める地位に關する一覽表を作成し第68表及第69表の2表として掲げておくこととする。

第68表 昭和10年主要死因別死亡率年齢階級順位 (死亡率六なるものより)

死因 番號	死 因	第1位	第2位	第3位	第4位	第5位	第6位	第7位	第8位	第9位	第10位
總	數	0歳	60歳以上	1歳	50-59歳	2歳	3歳	40-49歳	20-24歳	4歳	25-29歳
	核	0歳	60歳以上	1歳	2歳	50-59歳	3歳	20-24歳	40-49歳	4歳	35-39歳
11及 12	核	20-24歳	25-29歳	15-19歳	30-34歳	35-39歳	40-49歳	50-59歳	60歳以上	1歳	10-14歳
	核	20-24歳	15-19歳	25-29歳	30-34歳	35-39歳	40-49歳	40-49歳	50-59歳	1歳	60歳以上
11	呼吸器の結核	20-24歳	25-29歳	15-19歳	30-34歳	35-39歳	40-49歳	50-59歳	60歳以上	1歳	10-14歳
	核	20-24歳	15-19歳	25-29歳	30-34歳	35-39歳	40-49歳	10-14歳	50-59歳	60歳以上	1歳
12	其の他の結核	20-24歳	15-19歳	25-29歳	1歳	30-34歳	10-14歳	35-39歳	50-59歳	40-49歳	60歳以上
	核	15-19歳	20-24歳	25-29歳	30-34歳	10-14歳	35-39歳	1歳	2歳	3歳	40-49歳
32	腦出血、腦栓塞 及腦血拴	60歳以上	50-59歳	40-49歳	35-39歳	30-34歳	25-29歳	20-24歳	15-19歳	10-14歳	5-9歳
	核	60歳以上	50-59歳	40-49歳	35-39歳	30-34歳	25-29歳	20-24歳	15-19歳	5-9歳	10-14歳
48	肺 炎	0歳	1歳	60歳以上	2歳	3歳	50-59歳	4歳	40-49歳	35-39歳	30-34歳
	核	0歳	1歳	2歳	60歳以上	3歳	4歳	50-59歳	25-29歳	30-34歳	20-24歳
78	老 衰	60歳以上									
	表	60歳以上									
74	先天性弱質 (1歳未満)	0歳									
	核	0歳									
52	下痢及腸炎 (2歳未満)	0歳	1歳								
	核	0歳	1歳								

死因 番號	死 因	第1位	第2位	第3位	第4位	第5位	第6位	第7位	第8位	第9位	第10位
59	腎 臓 炎 { 男 女 }	60歳以上 60歳以上	50-59歳 50-59歳	0歳 0歳	2歳 40-49歳	3歳 35-39歳	40-49歳 2歳	1歳 3歳	4歳 1歳	35-39歳 30-34歳	30-34歳 4歳
18	瘧、其の他の悪 性腫瘍 { 男 女 }	60歳以上 60歳以上	50-59歳 50-59歳	40-49歳 40-49歳	35-39歳 35-39歳	30-34歳 30-34歳	25-29歳 25-29歳	0歳 20-24歳	20-24歳 1歳	1歳 0歳	2歳 2歳
53	下痢、腸炎及腸 潰瘍 (2歳以上) { 男 女 }	2歳 2歳	60歳以上 60歳以上	3歳 3歳	4歳 4歳	50-59歳 50-59歳	5-9歳 5-9歳	40-49歳 40-49歳	20-24歳 35-39歳	15-19歳 30-34歳	30-34歳 25-29歳
58	其の他の消化器 の疾患 { 男 女 }	60歳以上 2歳	2歳 60歳以上	0歳 3歳	4歳 0歳	4歳 4歳	1歳 20-24歳	40-49歳 50-59歳	15-19歳 15-19歳	35-39歳 25-29歳	25-29歳 35-39歳
30	肺 臓 炎 { 男 女 } (結核性を除く)	0歳 0歳	1歳 1歳	2歳 2歳	3歳 3歳	4歳 4歳	5-9歳 5-9歳	15-19歳 10-14歳	10-14歳 15-19歳	20-24歳 20-24歳	60歳以上 25-29歳
85	不明の診断及不 詳の原因 { 男 女 }	0歳 0歳	60歳以上 60歳以上	50-59歳 1歳	1歳 50-59歳	40-49歳 40-49歳	2歳 35-39歳	35-39歳 2歳	30-34歳 30-34歳	3歳 3歳	25-29歳 25-29歳
81	不慮の傷害 { 男 女 }	1歳 1歳	2歳 2歳	60歳以上 0歳	3歳 3歳	40-49歳 60歳以上	50-59歳 4歳	20-24歳 40-49歳	25-29歳 20-24歳	4歳 5-9歳	0歳 15-19歳
42	氣 管 支 炎 { 男 女 }	0歳 0歳	60歳以上 60歳以上	1歳 1歳	50-59歳 50-59歳	2歳 2歳	3歳 3歳	40-49歳 40-49歳	20-24歳 20-24歳	25-29歳 25-29歳	15-19歳 40-49歳
40	慢性心臓内臓炎 及心臓瓣膜の障 碍 { 男 女 }	60歳以上 60歳以上	50-59歳 50-59歳	40-49歳 40-49歳	35-39歳 35-39歳	30-34歳 30-34歳	15-19歳 25-29歳	20-24歳 20-24歳	25-29歳 15-19歳	10-14歳 10-14歳	5-9歳 5-9歳

總數に於ける死亡率

第69表 昭和10年年齢階級別主要死因別死亡率の順位

(死亡率の大なるものより第6位迄)

年齢階級	第1位	第2位	第3位	第4位	第5位	第6位
總數	男 結核	腦出血	肺炎	先天性弱質	下痢及腸炎	老衰
	女 結核	腦出血	肺炎	老衰	下痢及腸炎	先天性弱質
0歳	男 先天性弱質	肺炎	下痢及腸炎	幼若乳兒の疾患	腦膜炎	
	女 先天性弱質	肺炎	下痢及腸炎	幼若乳兒の疾患	腦膜炎	
1歳	男 下痢及腸炎	肺炎	腦膜炎	麻疹		
	女 下痢及腸炎	肺炎	腦膜炎	麻疹		
2歳	男 下痢、腸炎	肺炎	赤痢及疫痢	腦膜炎	消化器の疾患	不慮の傷害
	女 下痢、腸炎	肺炎	赤痢及疫痢	腦膜炎	消化器の疾患	不慮の傷害
3歳	男 下痢、腸炎	赤痢及疫痢	腦膜炎	肺炎	消化器の疾患	不慮の傷害
	女 下痢、腸炎	赤痢及疫痢	肺炎	腦膜炎	消化器の疾患	不慮の傷害
4歳	男 下痢、腸炎	赤痢及疫痢	腦膜炎	肺炎	不慮の傷害	消化器の疾患
	女 下痢、腸炎	赤痢及疫痢	肺炎	腦膜炎	消化器の疾患	結核
5—9歳	男 腦膜炎	結核	不慮の傷害	肺炎	下痢、腸炎	赤痢及疫痢
	女 結核	腦膜炎	下痢、腸炎	肺炎	赤痢及疫痢	消化器の疾患
10—14歳	男 結核	腦膜炎	消化器の疾患	不慮の傷害	肺炎	腎臓炎
	女 結核	腦膜炎	消化器の疾患	肺炎	腎臓炎	肋膜炎
15—19歳	男 結核	不慮の傷害	肋膜炎	消化器の疾患	肺炎	腦膜炎
	女 結核	消化器の疾患	肋膜炎	肺炎	腦膜炎	
20—24歳	男 結核	不慮の傷害	自殺	肋膜炎	消化器の疾患	
	女 結核	消化器の疾患	肋膜炎	肺炎	自殺	腎臓炎
25—29歳	男 結核	不慮の傷害	自殺	肺炎	消化器の疾患	肋膜炎
	女 結核	肺炎	消化器の疾患	腎臓炎	肋膜炎	不明の診断



年齢階級		第1位	第2位	第3位	第4位	第5位	第6位
30—34歳	男	結核	不慮の傷害	肺炎	消化器の疾患	不明の診断	自殺
	女	結核	肺炎	腎臓炎	消化器の疾患	不明の診断	瘧
35—39歳	男	結核	不慮の傷害	肺炎	脳出血	消化器の疾患	不明の診断
	女	結核	瘧	腎臓炎	脳出血	肺炎	消化器の疾患
40—49歳	男	結核	脳出血	瘧	不慮の傷害	肺炎	腎臓炎
	女	結核	瘧	脳出血	腎臓炎	肺炎	心臓内膜炎
50—59歳	男	脳出血	瘧	結核	腎臓炎	肺炎	不明の診断
	女	脳出血	瘧	腎臓炎	結核	下痢、腸炎	心臓内膜炎
60歳以上	男	脳出血	老衰	腎臓炎	瘧	肺炎	下痢、腸炎
	女	老衰	脳出血	腎臓炎	瘧	下痢、腸炎	

備考

本表には簡略なる主要死因名を用いたものもあるも、之等を現行死因分類に基く中分類に依る死因名に改むれば以下の如し。

瘧——瘧、其の他の悪性腫瘍

脳膜炎——脳膜炎(結核性を除く)

脳出血——脳出血、脳栓塞及脳血栓

心臓内膜炎——慢性心臓内膜炎及心臓瓣膜の障碍

下痢及腸炎——下痢及腸炎(2歳未満)

下痢、腸炎——下痢、腸炎及腸潰瘍(2歳以上)

消化器の疾患——其の他の消化器の疾患

先天性弱質——先天性弱質(1歳未満)


幼若乳兒の疾患——其の他幼若乳兒固有の疾患(3箇月未満)

不明の診断——不明の診断及不詳の原因

附 録

第 1 章 本稿に於ける特殊死亡率算定に用  
ひたる大正 5 年以降男女年齢別推計人口

第 2 章 大正 5 年以降 23 箇年間に於ける男  
女年齢別死亡率



## 第1章 本稿に於ける特殊死亡率算定に用 ひたる大正5年以降男女年齢別推計人口

### 第1節 男女年齢別推計人口の一般的意義

例へば、勞務の需給を論ずる場合、最近に於て13歳以上20歳未満の人口幾莫とか、20歳以上35歳未満の人口幾莫とか、男女年齢の上から種々に區分した人口を知ることが必要である。又例へば、婚姻促進に關する政策を論ずるにしても、最近に於て、18歳以上20歳未満及20歳以上25歳未満の女子人口は夫々幾莫であるか、25歳以上30歳未満の男子人口は幾莫であるとか等の數字が必要である。然るに國勢調査は簡易調査を含めて5年毎に行はれるのであるから、國勢調査間の年次に就いては上記の種々の人口構成は不明である。かくの如く、(1)國勢調査間年次に於ける男女年齢別人口の推計は男女年齢別人口それ自體を知る爲に頗る重要な意義を持つてゐる。

例へば、妊孕年齢女子につき年齢別出生率を算定することは人口問題研究上極めて重要であるが、之を算定するには年齢別女子人口が必要である。内閣統計局が昭和12年から人口動態統計の編成に改正を加へて母の年齢別出生数が採り得るやうになつたことは甚だ便利であると云はねばならぬ。然し昭和12年は國勢調査の年ではないから、折角此の資料はあつても分母たる其の年の年齢別女子人口が分らなければ上記の特殊出生率の算定は不可能である。又例へば、人口問題の研究上、男女年齢別死亡率を算定することが重要なことは云ふ迄もないが、内閣統計局の人口動態統計によつて、毎年の男女年齢別死亡數は分つても、國勢調査の年以外は分母たる男女年齢別人口が分らないから、上記の特殊死亡率は容易に算定するを得ない。此等の場合に於ても國勢調査間年次に於ける男女年齢別推計人口の必要が痛感せられるのである。かくの如く、(2)それは、人口問題研究上必要な種々の基礎資料作成の手段として極めて重要な意義を持つてゐる。

## 第2節 方 法

### (1)

國勢調査間年次に於ける男女年齢別人口は種々の方法に依つて推計することが出来る。而して従来一般に用ひられたる主要なる方法は次の三種に歸し得るであらう。

(一) 或る人口調査年次の男女年齢別人口と次の人口調査年次のそれとを以て、此の二回の人口調査間に於ける男女年齢別平均増加率を算定し、基準年次の男女年齢別人口に夫々之を乗じて推計する方法である。而して其の差別平均増加率( $r$ )の算定は、基準人口調査時に於ける男女 X 歳の人口( $p_x$ )は幾何級数を以て後の人口調査時の  $x+n$  歳の人口( $p_{x+n}$ )となつたと假定すれば、
$$\log r = \frac{1}{n} (\log p_{x+n} - \log p_x)$$
に依つて求められる。

(二) 或る人口調査年次の  $p_x$  に逐次生命表の生存率( $l_{x+1}/l_x$ )を適用して推計する方法がある。數式を以て示せば即ち、

$$p_{x+1} = p_x \cdot l_{x+1}/l_x$$

(三) 或る人口調査年次の  $p_x$  から  $p_{x+1}$  になる迄の間の死亡數( $d_x$ )を減じて之を繰り返へして行く方法がある。即ち、 $p_{x+1} = p_x - d_x$

方法(一)は極めて機械的であるが、(1)他の社會との人口交流が多く、(2)人口動態統計の完備してゐない社會に於ては方法(二)及(三)を用ひ得ないから此の方法を用ふることが少くない。我が國に於ては、(1)近時漸次著しくなりつつあるにしても、外國及外地との人口地域的移動は未だ以てそれ程顯著であるとは云ひ得ないし、(2)人口動態統計は相當完備してゐるから方法(二)又は(三)が適當であらう。方法(二)及(三)にも夫々理論上及計算上の缺點がある。就中方法(二)に對して加へられる次の批判は最も重要である。即ち、Deneffe が指摘する如く、生命表の生存率は其の本質が確率(Wahrscheinlichkeit)であつて、頻度(Häufigkeit)ではないから其の儘此の計算に適用してはならぬといふことであ

る。註 然し此の缺點は確率たる生存率を簡単な算式に依り頻度たる生存率に置き換へることが出来るから之に依り回避することが出来る。

註 P. G. Deneffe, Die Berechnungen über die Künftigen Deutsche Bevölkerungsentwicklung, 1938, SS. 46 fg.

方法(三)は計算が極めて煩雑であるから本稿に於ては一先づ方法(二)を採ることとした。然も理論上、上記の缺點にも拘はらず、生命表の生存率を其の儘適用することとした。それは我々が研究上の差迫つた必要に由つて手段として其の推計を急いだからに外ならない。但し頻度を用ふるも結果には大差ないのである。

## (2)

以上の如く、此處では生存率を適用する方法を採つたが、尙、計算の手續に關し若干の説明を加ふる必要がある。

### 一、基準人口構成と推計の期間

大正9年の國勢調査による男女年齢各歳別人口を基準とし、大正14年國勢調査によるそれとの間を補間(interpolate)し、同様にして大正14年を基準として、大正14年及昭和5年の間を、昭和5年を基準として昭和5年及昭和10年の間を夫々補間し、更に昭和10年國勢調査による上記の人口を基準として昭和15年に至る迄之を延長(extrapolate)した。尙、大正9年を基準として國勢調査以前大正5年に至る迄溯つて延長した。

### 二、生存率

(1) 大正5年から同13年迄は、大正10年より同14年に至る事實に據る内閣統計局第4回生命表の生存率を用ひ、大正15年から昭和4年迄、及昭和5年より昭和7年迄は、昭和元年乃至昭和5年の5箇年間に於ける事實に基いて算定せられたる内閣統計局第5回生命表の生存率を用ひ、昭和8年以後につきては、昭和10年4月1日より同11年3月末日に互る1箇年間の事實に基いて算定せられたる内閣統計局第6回生命表の生存率を用ひた。

(2) 此の生存率は同時に X 歳に達したる人口が 1 年後に生存する確率を示すものであるから、此處では假りに、X 歳の生存率と X+1 歳のそれとの算術平均を求め、平均生存率として X 歳の人口に適用した。即ち、

$$p_{x+1} = p_x \cdot \frac{1}{2} (l_{x+1}/l_x + l_{x+2}/l_{x+1})$$

### 三、國勢調査間年次に於ける 0 歳人口の推計

(1) 前年 10 月より當年 9 月までに届出でられたる月別出生数を採り、以下の如き各種の補正を施して毎年 10 月 1 日現在の 0 歳人口を推計した (補整の方法は大體に於て内閣統計局生命表が採用する方法に準じた)。

(2) 前項の月別出生数に月別届洩率を適用して之を加算した。大正 5 年より大正 13 年迄は第 4 回生命表に基きて算定せる率を、其の後昭和 7 年に至る迄は、内閣統計局第 5 回生命表に基きて算定せる率を適用し、昭和 7 年 10 月より昭和 13 年 9 月に至る迄は、同第 6 回生命表に基きて算定せるものを適用した。

(3) 月別届出出生数に月別届洩数を加算したる出生数に残存率 (出生数に對する生存数の比) を適用した。昭和 7 年 9 月に至る迄は内閣統計局第 5 回生命表に基きて算定せる 0 月、1 月、2 月、3 月、6 月及 12 月の月齡別平均残存率を夫々適用し、昭和 7 年 10 月より昭和 13 年 9 月に至る迄は、同第 6 回生命表に基きて算定せる月齡別平均残存率を適用した。尙、昭和 6 年以前については第 4 回生命表によつた。

(4) 昭和 4 年 10 月より昭和 5 年 9 月に至る間につき上記の方法を以て推計したる昭和 5 年 10 月 1 日現在推計 0 歳人口 ( $5p'_0$ ) を昭和 5 年國勢調査の 0 歳人口 ( $5p_0$ ) と比較すると極めて僅少ではあるが若干の差異を示してゐる。そこで男女別に夫々  $5p_0/5p'_0$  を求めて補整率とし、昭和 7 年 10 月 1 日現在 0 歳人口の推計に至る迄之を適用して補整した。同様にして昭和 10 年につき  $10p_0/10p'_0$  を求め、昭和 8 年 10 月 1 日現在 0 歳人口より昭和 13 年 10 月 1 日現在 0 歳人口に至る迄之を適用した。尙、大正 14 年以前についても此の方法に準じた。

(5) 昭和 5 年國勢調査の X 歳の人口 ( $5p_x$ ) を基準として求めたる昭和 10 年の X+5 歳の推計人口 ( $10p'_{x+5}$ ) と、昭和 10 年の國勢調査による X+5 歳の人口 ( $10p_{x+5}$ )

との差、即ち、 $10p'_{x+5} - 10p'_{x+5}$  は昭和 6、7、8、9 及 10 年につき、夫々 1、2、3、4、5 のウエイトを與へて夫々  $6p'_{x+1}$ 、 $7p'_{x+2}$ 、 $8p'_{x+3}$ 、 $9p'_{x+4}$ 、 $10p'_{x+5}$  に配分して補整した。exterpolate した部分即ち大正 9 年以前及昭和 10 年以後に就いては此の補整が與へられてゐない。

### 第 3 節 結 果

以上の推計の結果を表示すれば第 1 表の如くである。利用の便宜上、年齢 5 歳階級別及 10 歳階級別の計を示すの外、生産年齢階級の人口を明かにする爲、0 歳乃至 14 歳、15 歳乃至 59 歳及 60 歳以上の特殊階級別の合計を掲げ、更に女子に就いては、妊孕年齢人口を明かにする爲、15 歳乃至 44 歳の計を出しておいた。尙、高次年齢人口に就いては、各歳別を示す意味が殆どないから、90 歳以上は之を一括して其の計を掲ぐるに止めた。



第1表 (1) 自大正5年至昭和15年 男女年齡 (各歲)

總數 (1)

年 齡	大正 5 年	大正 6 年	大正 7 年	大正 8 年	大正 9 年*	大正 10 年
總 數	53,510,100	54,090,400	54,636,600	55,133,300	55,963,053	56,687,600
0歲	1,685,200	1,642,100	1,602,300	1,548,700	1,877,543	1,804,600
1歲	1,491,600	1,515,700	1,477,000	1,441,200	1,392,988	1,697,800
2歲	1,478,300	1,436,300	1,459,400	1,422,200	1,387,685	1,347,200
3歲	1,431,300	1,464,400	1,405,300	1,427,900	1,391,499	1,360,200
4歲	1,413,000	1,411,300	1,426,200	1,385,700	1,408,000	1,371,900
0 — 4歲	7,499,400	7,451,700	7,370,200	7,225,700	7,457,715	7,581,700
5歲	1,346,600	1,400,100	1,398,300	1,413,100	1,372,928	1,393,700
6歲	1,304,700	1,337,900	1,391,000	1,389,300	1,403,933	1,363,200
7歲	1,309,200	1,298,000	1,331,000	1,383,900	1,382,121	1,397,000
8歲	1,268,800	1,303,400	1,292,300	1,325,200	1,377,788	1,378,700
9歲	1,227,200	1,264,000	1,298,500	1,287,400	1,320,150	1,374,000
5 — 9歲	6,456,400	6,603,300	6,711,100	6,798,800	6,856,920	6,906,600
0 — 9歲	13,955,800	14,055,100	14,081,300	14,024,400	14,314,635	14,488,300
10歲	1,087,100	1,222,900	1,259,500	1,293,900	1,282,875	1,315,100
11歲	1,103,600	1,083,400	1,218,700	1,255,200	1,289,435	1,278,400
12歲	1,095,600	1,099,600	1,079,500	1,214,300	1,250,656	1,286,300
13歲	1,141,100	1,091,000	1,095,000	1,075,000	1,209,227	1,243,900
14歲	1,131,800	1,135,100	1,085,300	1,089,300	1,069,374	1,202,200
10 — 14歲	5,559,100	5,632,000	5,738,000	5,927,600	6,101,567	6,325,900
15歲	1,110,800	1,124,200	1,127,500	1,078,100	1,082,026	1,060,300
16歲	1,046,800	1,101,700	1,115,000	1,118,300	1,069,259	1,073,400
17歲	958,000	1,036,800	1,091,100	1,104,300	1,107,608	1,054,200
18歲	982,000	947,800	1,025,800	1,079,600	1,092,646	1,091,500
19歲	924,100	971,000	937,200	1,014,300	1,067,518	1,077,800
15 — 19歲	5,021,600	5,181,400	5,296,600	5,394,600	5,419,057	5,357,200
10 — 19歲	10,580,700	10,813,400	11,034,600	11,322,300	11,520,624	11,683,200
20歲	909,300	913,500	959,900	926,500	1,002,757	1,053,200
21歲	892,800	898,900	903,100	948,900	915,908	990,600
22歲	850,600	882,700	888,800	892,900	938,223	908,200

別推計人口 (1) 總數 (各年10月1日現在)  
大正5—昭和3年 (1) 0—22歲

大正11年	大正12年	大正13年	大正14年 <sup>*</sup>	大正15年	昭和2年	昭和3年
57,449,300	58,207,300	58,937,400	59,736,822	60,718,600	61,677,500	62,629,700
1,847,700	1,852,800	1,840,400	1,920,724	1,988,200	1,990,200	1,980,700
1,624,900	1,666,900	1,662,300	1,651,757	1,752,300	1,823,900	1,833,600
1,644,200	1,566,300	1,610,100	1,597,427	1,605,500	1,694,600	1,773,800
1,324,200	1,618,100	1,534,200	1,580,177	1,577,800	1,582,900	1,661,900
1,343,700	1,311,800	1,604,900	1,514,498	1,560,800	1,568,400	1,570,500
7,784,700	8,015,900	8,251,900	8,264,583	8,484,500	8,660,000	8,820,500
1,359,100	1,333,900	1,305,900	1,599,491	1,502,200	1,548,200	1,565,800
1,383,300	1,350,200	1,327,800	1,303,522	1,588,200	1,493,900	1,539,800
1,355,300	1,374,900	1,343,000	1,323,561	1,294,600	1,579,100	1,487,700
1,391,200	1,348,400	1,367,500	1,336,979	1,318,600	1,286,700	1,571,300
1,376,100	1,386,200	1,342,400	1,360,879	1,333,800	1,314,500	1,279,600
6,865,000	6,793,600	6,686,600	6,924,432	7,037,300	7,222,400	7,444,200
14,649,700	14,809,500	14,938,500	15,189,015	15,521,900	15,882,400	16,264,700
1,370,600	1,373,900	1,381,600	1,336,814	1,361,400	1,330,900	1,310,700
1,310,100	1,367,400	1,371,800	1,377,149	1,335,200	1,362,000	1,328,200
1,273,800	1,304,900	1,363,900	1,369,551	1,374,100	1,333,500	1,362,600
1,282,500	1,268,500	1,299,000	1,359,758	1,362,800	1,370,500	1,331,200
1,235,900	1,277,300	1,261,900	1,291,758	1,351,500	1,354,800	1,365,600
6,472,900	6,592,000	6,678,300	6,735,030	6,785,000	6,751,700	6,698,300
1,193,500	1,226,100	1,270,300	1,253,443	1,285,200	1,341,600	1,345,100
1,049,700	1,183,000	1,214,500	1,261,474	1,243,700	1,276,900	1,329,800
1,063,300	1,037,700	1,170,900	1,201,311	1,247,000	1,232,300	1,267,000
1,038,200	1,052,300	1,024,700	1,157,814	1,186,100	1,231,300	1,219,800
1,074,900	1,021,600	1,040,700	1,011,235	1,144,100	1,170,200	1,214,900
5,419,500	5,520,600	5,721,200	5,885,277	6,106,100	6,252,400	6,376,700
11,892,400	12,112,600	12,399,500	12,620,307	12,891,100	13,004,100	13,075,000
1,062,900	1,058,200	1,004,900	1,029,081	997,600	1,130,200	1,154,100
1,039,000	1,048,100	1,041,600	988,413	1,018,400	984,100	1,116,300
978,600	1,025,100	1,033,600	1,025,265	979,700	1,008,000	970,700

總 數 (2)

年 齡	大正 5 年	大正 6 年	大正 7 年	大正 8 年	*大正 9 年	大正 10 年
23歲	808,400	841,100	872,900	878,900	883,009	929,800
24歲	807,900	799,600	832,000	863,500	869,413	873,700
20 — 24歲	4,269,000	4,335,000	4,456,800	4,510,800	4,609,310	4,755,400
25歲	731,500	799,400	791,300	823,300	854,425	860,500
26歲	768,400	724,100	791,300	783,200	814,933	844,200
27歲	803,700	760,800	716,900	783,500	775,477	804,600
28歲	769,800	795,900	753,500	710,000	775,895	766,700
29歲	739,400	762,500	788,300	746,300	703,219	769,000
25 — 29歲	3,812,800	3,842,700	3,841,200	3,846,300	3,923,949	4,045,000
20 — 29歲	8,081,800	8,178,600	8,298,000	8,357,000	8,533,259	8,800,400
30歲	667,600	732,500	755,300	781,000	739,341	696,200
31歲	700,800	661,300	725,700	748,300	773,679	733,200
32歲	712,000	694,200	655,200	718,900	741,333	766,800
33歲	709,000	705,400	687,700	649,000	712,177	734,300
34歲	703,700	702,300	698,700	681,200	642,920	705,600
30 — 34歲	3,493,100	3,495,800	3,522,600	3,578,400	3,609,450	3,636,200
35歲	722,000	696,900	695,600	692,000	674,709	637,800
36歲	671,600	714,900	690,100	688,700	685,172	667,500
37歲	700,300	664,900	707,700	683,100	681,796	677,600
38歲	678,700	693,100	658,000	700,400	676,085	674,000
39歲	658,100	671,600	685,800	651,100	692,976	669,000
35 — 39歲	3,430,700	3,441,400	3,437,100	3,415,300	3,410,738	3,325,800
30 — 39歲	6,923,800	6,937,100	6,959,700	6,993,700	7,020,188	6,962,000
40歲	680,600	651,000	664,300	678,400	644,026	685,800
41歲	612,100	673,100	643,800	657,000	670,919	638,300
42歲	593,300	605,200	665,500	636,500	649,605	663,100
43歲	577,400	586,500	598,300	657,800	629,209	642,500
44歲	533,200	570,600	579,500	591,100	650,005	621,900
40 — 44歲	2,996,600	3,086,300	3,151,300	3,220,900	3,243,764	3,251,500
45歲	480,600	526,600	563,600	572,400	583,875	642,000

大正5—昭和3年 (2) 23—45歳

大正11年	大正12年	大正13年 <sup>*</sup>	大正14年	大正15年	昭和2年	昭和3年
900,700	967,000	1,011,500	1,019,439	1,015,600	971,400	997,900
921,800	893,600	955,700	998,329	1,009,900	1,006,400	963,400
4,903,000	4,991,900	5,047,300	5,060,527	5,021,300	5,100,000	5,202,500
864,700	914,200	883,800	944,858	988,400	1,000,700	997,500
851,900	856,200	907,000	880,505	934,400	978,900	991,900
834,300	843,700	847,900	900,130	873,000	924,300	969,800
794,600	824,700	835,700	839,974	893,400	865,700	914,500
758,100	784,700	815,300	828,004	834,000	886,900	858,600
4,103,700	4,223,500	4,292,800	4,393,471	4,523,200	4,656,500	4,732,300
9,006,700	9,215,400	9,340,200	9,453,998	9,544,500	9,756,500	9,934,700
762,300	749,700	775,100	806,133	821,000	828,200	880,600
689,200	755,700	741,400	765,507	800,800	814,200	822,500
727,200	682,300	749,200	733,141	760,800	795,400	807,400
760,000	721,200	675,400	742,735	728,000	756,000	790,100
727,300	753,200	715,200	668,571	736,900	722,800	751,200
3,666,100	3,662,200	3,656,300	3,716,087	3,847,400	3,916,600	4,051,800
699,000	720,300	746,400	709,169	663,800	731,000	717,600
632,500	692,300	713,100	739,439	703,100	658,900	725,100
660,100	627,200	685,500	705,897	733,500	697,000	654,000
670,000	652,700	621,700	678,657	699,300	727,400	690,800
666,100	662,200	645,200	616,215	672,900	692,500	721,100
3,327,700	3,354,700	3,412,000	3,449,377	3,472,500	3,506,800	3,508,700
6,993,800	7,016,900	7,068,300	7,165,464	7,320,000	7,423,400	7,560,500
661,700	658,100	654,400	637,609	617,700	666,900	685,500
678,500	654,400	650,000	646,454	631,700	608,800	660,800
632,500	671,200	647,100	641,910	639,800	625,600	599,700
655,100	626,600	663,700	639,649	635,600	632,900	619,400
635,300	647,000	620,500	656,143	632,900	629,200	626,000
3,263,100	3,257,300	3,235,700	3,221,765	3,157,700	3,163,400	3,191,400
614,300	627,800	638,800	614,300	648,600	626,000	622,600

總 數 (3)

年 齡	大正 5 年	大正 6 年	大正 7 年	大正 8 年	大正 9 年*	大正 10 年
46歲	446,800	474,500	519,900	556,400	565,067	576,300
47歲	476,800	440,800	468,200	513,000	548,974	557,100
48歲	543,800	470,200	434,700	461,600	505,850	541,000
49歲	460,900	535,800	463,200	428,300	454,801	498,700
45 — 49歲	2,408,900	2,447,900	2,449,500	2,531,600	2,658,567	2,815,200
40 — 49歲	5,405,500	5,534,200	5,600,900	5,752,500	5,902,331	6,066,600
50歲	458,400	453,600	527,300	455,900	421,494	447,200
51歲	497,000	450,700	446,000	518,500	448,277	414,800
52歲	461,500	488,200	442,800	438,100	509,372	440,700
53歲	367,100	452,800	479,000	434,500	429,877	500,100
54歲	354,400	359,700	443,700	469,400	425,742	419,100
50 — 54歲	2,138,300	2,205,000	2,338,800	2,316,400	2,234,762	2,221,900
55歲	334,000	346,800	352,000	434,200	459,314	415,800
56歲	378,500	326,200	338,700	343,800	424,069	448,400
57歲	374,200	369,000	318,000	330,200	335,152	413,400
58歲	383,600	364,000	358,900	309,400	321,242	326,400
59歲	391,000	372,300	353,300	348,400	300,316	311,900
55 — 59歲	1,861,300	1,778,300	1,720,900	1,765,900	1,840,093	1,915,800
50 — 59歲	3,999,600	3,983,300	4,059,800	4,082,300	4,074,855	4,137,700
60歲	366,300	378,700	360,600	342,100	337,385	290,400
61歲	353,700	353,900	365,800	348,300	330,555	325,100
62歲	350,200	340,800	341,000	352,500	335,636	318,000
63歲	319,600	336,400	327,300	327,600	338,637	321,800
64歲	310,000	305,900	322,000	313,300	313,592	323,500
60 — 64歲	1,699,600	1,715,600	1,716,700	1,683,900	1,655,805	1,578,900
65歲	264,100	295,600	291,700	307,100	298,841	299,700
66歲	269,900	250,900	280,800	277,200	291,773	284,400
67歲	279,500	255,400	237,400	265,700	262,311	276,400
68歲	250,900	263,200	240,500	223,600	250,216	246,700
69歲	211,600	234,900	246,400	225,200	209,396	234,100
65 — 69歲	1,275,900	1,300,000	1,297,000	1,298,800	1,312,537	1,341,200

大正5—昭和3年 (3) 46—69歳

大正11年	大正12年	大正13年	大正14年 <sup>*</sup>	大正15年	昭和2年	昭和3年
633,900	606,600	620,200	630,311	606,200	640,900	618,900
568,600	625,500	598,700	612,388	622,700	597,900	632,900
548,800	560,500	616,800	590,477	604,200	614,800	589,200
532,700	540,200	552,100	607,673	582,700	595,700	606,400
2,898,300	2,960,600	3,026,600	3,055,149	3,064,500	3,075,200	3,069,900
6,161,400	6,217,900	6,262,300	6,276,914	6,222,100	6,238,600	6,261,300
491,200	524,100	531,100	543,325	598,400	574,600	586,700
439,300	483,300	515,000	521,759	535,100	588,600	566,000
407,900	431,100	475,100	505,639	517,700	526,500	578,400
432,700	400,600	422,600	466,551	496,700	507,900	517,400
490,400	424,400	393,000	413,629	457,600	487,200	497,700
2,261,500	2,263,500	2,336,800	2,450,903	2,605,400	2,684,900	2,746,300
407,900	480,200	415,600	384,980	405,500	448,300	477,400
405,300	396,100	469,300	406,272	376,500	396,900	438,500
436,800	394,300	383,800	457,896	396,900	367,600	387,900
402,100	424,600	382,700	371,019	446,000	387,000	358,200
317,100	390,300	411,900	370,650	362,600	433,500	376,700
1,969,200	2,085,600	2,063,400	1,990,817	1,987,500	2,033,400	2,038,700
4,230,700	4,349,000	4,400,200	4,441,720	4,592,900	4,718,200	4,785,000
302,200	307,500	378,000	398,554	360,600	353,700	420,500
280,200	292,100	297,400	365,201	386,100	350,000	344,300
312,400	269,600	281,600	286,976	352,800	373,000	338,800
305,000	299,200	258,500	270,598	276,100	339,700	359,300
307,400	291,500	285,500	247,012	259,500	264,700	326,100
1,507,100	1,459,700	1,500,900	1,568,341	1,635,000	1,681,200	1,788,900
307,800	292,500	277,400	271,264	236,200	248,000	252,900
285,400	291,800	277,200	263,027	258,700	225,000	236,100
269,600	270,700	275,300	261,498	249,300	245,500	213,300
260,600	254,300	255,600	258,447	247,600	235,400	232,300
230,600	244,300	238,700	240,104	243,300	233,300	221,300
1,353,900	1,353,600	1,324,200	1,294,340	1,235,000	1,187,200	1,155,800

總 數 (4)

年 齡	大正 5 年	大正 6 年	大正 7 年	大正 8 年	* 大正 9 年	大正 10 年
60 — 69歲	2,975,600	3,015,600	3,013,700	2,982,700	2,968,342	2,920,100
70歲	195,500	196,900	218,600	229,400	209,626	194,800
71歲	195,100	180,600	182,100	202,100	212,097	194,100
72歲	168,800	179,300	165,900	167,300	185,690	194,900
73歲	153,500	153,900	163,500	151,200	152,546	169,600
74歲	121,000	138,800	139,200	147,900	136,659	138,000
70 — 74歲	833,800	849,500	869,200	897,800	896,618	891,300
75歲	119,200	108,400	124,300	124,700	132,530	122,500
76歲	99,000	105,700	96,200	110,300	110,684	117,700
77歲	81,800	86,900	92,800	84,400	96,817	97,500
78歲	64,900	70,900	75,300	80,400	73,162	84,200
79歲	51,300	55,500	60,600	64,400	68,819	63,000
75 — 79歲	416,200	427,400	449,200	464,300	482,012	484,800
70 — 79歲	1,250,000	1,276,900	1,318,500	1,362,100	1,378,630	1,376,100
80歲	52,400	43,300	46,800	51,100	54,343	58,300
81歲	46,800	43,500	36,000	38,900	42,439	45,400
82歲	39,500	38,200	35,500	29,300	31,696	34,900
83歲	38,000	31,600	30,600	28,400	23,471	25,600
84歲	35,000	29,800	24,800	24,000	22,234	18,600
80 — 84歲	211,800	186,400	173,600	171,700	174,183	182,900
85歲	28,300	26,800	22,800	18,900	18,337	17,200
86歲	23,400	21,100	20,000	17,000	14,129	13,900
87歲	12,600	17,000	15,300	14,500	12,299	10,400
88歲	11,400	8,900	11,900	10,800	10,177	8,800
89歲	8,800	7,800	6,000	8,100	7,294	7,100
85 — 89歲	84,600	81,500	76,000	69,300	62,236	57,400
80 — 89歲	296,400	267,900	249,600	240,900	236,419	240,300
90歲 ≤	40,900	28,300	20,600	15,200	13,770	12,900
特 殊 年 齡 階 級 0—14歲	19,514,900	19,687,000	19,819,300	19,952,100	20,416,202	20,814,300
15—59歲	29,432,300	29,814,700	30,215,100	30,580,300	30,949,690	31,324,000
60歲 ≤	4,562,900	4,588,700	4,602,300	4,601,000	4,597,161	4,549,300

\* 國勢調査

大正5—昭和3年 (4) 70歳 $\leq$

大正11年	大正12年	大正13年	*大正14年	大正15年	昭和2年	昭和3年
2,861,100	2,813,300	2,825,100	2,862,681	2,870,100	2,868,400	2,944,700
217,700	214,300	227,800	222,722	224,300	227,800	218,700
180,000	201,100	197,700	211,005	207,100	208,300	212,100
178,700	165,300	184,600	181,197	194,800	191,400	192,200
177,700	163,300	150,700	168,113	166,200	178,700	175,800
153,600	160,700	148,100	136,143	152,800	151,300	162,600
907,700	904,700	908,800	919,180	945,200	957,500	961,300
123,600	138,000	144,000	133,164	122,700	137,600	136,600
108,700	109,700	122,700	127,714	119,100	109,500	122,800
103,300	95,400	96,300	108,093	113,400	105,400	96,700
84,900	89,700	82,800	83,125	94,900	99,700	92,300
72,400	73,000	76,900	70,918	72,300	82,400	86,800
492,900	505,800	522,600	523,014	522,400	534,700	535,300
1,400,700	1,410,500	1,431,500	1,442,194	1,467,600	1,492,200	1,496,600
53,500	61,400	62,100	64,931	60,700	62,100	70,600
48,700	44,900	51,400	52,070	55,000	51,300	52,700
37,400	40,100	37,200	42,446	43,300	45,900	42,700
28,300	30,400	32,500	30,457	34,700	35,500	37,800
20,400	22,600	24,400	25,930	24,500	27,900	28,600
188,400	199,400	207,600	215,834	218,200	222,700	232,400
14,500	16,000	17,800	19,263	20,500	19,300	22,000
13,000	11,100	12,500	13,843	14,900	15,900	15,000
10,300	9,700	8,400	9,610	10,500	11,300	12,100
7,500	7,500	7,100	6,341	7,100	7,800	8,400
6,200	5,400	5,500	5,181	4,500	5,200	5,600
51,500	49,700	51,200	54,238	57,500	59,400	63,200
239,900	249,200	258,800	270,072	275,700	282,100	295,600
12,900	12,900	13,000	14,457	12,700	11,500	11,600
21,122,600	21,401,500	21,616,800	21,924,045	22,306,800	22,634,100	22,963,000
31,812,100	32,319,900	32,792,300	33,223,373	33,785,600	34,389,100	34,918,200
4,514,500	4,485,900	4,528,400	4,589,404	4,626,100	4,654,300	4,748,500



總 數 (5)

年 齡	昭和 4 年	昭和 5 年 <sup>x</sup>	昭和 6 年	昭和 7 年	昭和 8 年	昭和 9 年
總 數	63,563,900	64,450,005	65,371,100	66,284,600	67,318,400	68,272,300
0 歲	1,976,600	1,952,306	2,021,200	2,017,200	2,054,500	1,994,200
1 歲	1,808,000	1,799,131	1,794,100	1,855,000	1,883,500	1,903,600
2 歲	1,799,700	1,749,485	1,748,500	1,748,600	1,813,000	1,840,100
3 歲	1,749,600	1,773,731	1,721,400	1,723,600	1,731,900	1,792,500
4 歲	1,640,100	1,736,482	1,752,700	1,704,600	1,712,100	1,725,100
0 — 4 歲	8,974,000	9,011,135	9,038,000	9,049,000	9,195,000	9,255,400
5 歲	1,564,900	1,625,564	1,720,800	1,739,400	1,696,300	1,706,800
6 歲	1,567,300	1,563,445	1,620,500	1,709,700	1,731,300	1,692,000
7 歲	1,533,500	1,570,946	1,556,700	1,617,600	1,701,800	1,725,900
8 歲	1,482,700	1,528,554	1,564,900	1,551,200	1,616,800	1,695,300
9 歲	1,564,400	1,478,576	1,525,400	1,559,600	1,547,200	1,616,800
5 — 9 歲	7,712,900	7,767,085	7,988,200	8,177,600	8,293,400	8,436,800
0 — 9 歲	16,686,900	16,778,220	17,026,200	17,226,600	17,488,400	17,692,100
10 歲	1,272,800	1,557,981	1,476,100	1,522,800	1,555,400	1,543,600
11 歲	1,307,000	1,266,193	1,554,400	1,473,800	1,520,700	1,551,300
12 歲	1,325,400	1,303,277	1,265,300	1,550,800	1,471,700	1,518,500
13 歲	1,352,600	1,322,107	1,300,500	1,263,800	1,546,900	1,469,100
14 歲	1,327,700	1,351,487	1,316,900	1,296,600	1,261,700	1,541,700
10 — 14 歲	6,585,600	6,801,045	6,913,200	7,107,700	7,356,400	7,624,200
15 歲	1,359,100	1,322,615	1,343,200	1,310,100	1,291,400	1,257,900
16 歲	1,333,600	1,350,684	1,310,700	1,333,000	1,301,900	1,284,500
17 歲	1,316,400	1,320,413	1,328,800	1,297,100	1,321,800	1,292,100
18 歲	1,256,000	1,301,759	1,297,900	1,305,700	1,283,000	1,309,400
19 歲	1,206,600	1,244,133	1,283,700	1,274,600	1,282,600	1,268,300
15 — 19 歲	6,471,600	6,539,604	6,564,300	6,520,500	6,480,600	6,412,300
10 — 19 歲	13,057,300	13,340,649	13,477,600	13,628,300	13,837,100	14,036,500
20 歲	1,198,200	1,193,111	1,227,700	1,265,500	1,251,800	1,259,000
21 歲	1,138,100	1,181,627	1,178,100	1,211,300	1,247,700	1,228,700
22 歲	1,102,700	1,122,289	1,168,000	1,163,300	1,195,400	1,229,900

昭和4—15年 (1) 0—22歳

* 昭和10年	昭和11年	昭和12年	昭和13年	昭和14年	昭和15年
69,254,148	70,270,200	71,208,200	72,062,300	—	—
2,035,909	2,096,800	2,033,700	1,957,900	—	—
1,846,556	1,891,000	1,947,600	1,888,900	1,818,500	—
1,845,254	1,794,500	1,837,800	1,892,700	1,835,700	1,767,300
1,818,641	1,814,100	1,764,300	1,806,700	1,860,800	1,804,700
1,782,141	1,797,900	1,793,500	1,744,200	1,786,200	1,839,600
9,328,501	9,394,500	9,376,700	9,290,500	—	—
1,724,347	1,768,100	1,783,800	1,779,400	1,730,500	1,772,100
1,705,464	1,714,800	1,758,300	1,773,900	1,769,500	1,720,900
1,690,165	1,698,500	1,707,800	1,751,200	1,766,700	1,762,300
1,721,824	1,684,700	1,693,000	1,702,200	1,745,500	1,760,900
1,689,619	1,717,000	1,680,000	1,688,300	1,697,500	1,740,600
8,531,419	8,583,100	8,622,900	8,695,000	8,709,600	8,756,800
17,859,920	17,977,600	17,999,600	17,985,400	—	—
1,617,266	1,685,300	1,712,700	1,675,700	1,684,000	1,693,200
1,540,102	1,613,300	1,681,200	1,708,500	1,671,600	1,679,800
1,547,049	1,536,100	1,609,100	1,676,800	1,704,000	1,667,200
1,515,627	1,542,300	1,531,400	1,604,200	1,671,700	1,698,800
1,465,203	1,509,700	1,536,400	1,525,500	1,597,900	1,665,200
7,685,247	7,886,800	8,070,700	8,190,600	8,329,200	8,404,300
1,534,539	1,457,700	1,502,000	1,528,500	1,517,600	1,589,700
1,252,480	1,524,500	1,448,200	1,492,200	1,518,500	1,507,700
1,276,159	1,242,800	1,512,700	1,437,000	1,480,600	1,506,700
1,281,349	1,265,100	1,232,100	1,499,700	1,424,600	1,467,900
1,296,390	1,269,600	1,253,500	1,220,700	1,485,900	1,411,500
6,640,917	6,759,700	6,948,400	7,178,000	7,427,200	7,483,500
14,326,164	14,646,500	15,019,100	15,368,600	15,756,400	15,887,800
1,253,110	1,283,900	1,257,400	1,241,500	1,209,000	1,471,600
1,235,316	1,240,800	1,271,300	1,245,000	1,229,200	1,197,100
1,205,723	1,223,100	1,228,500	1,253,700	1,232,600	1,217,100

總 數 (6)

年 齡	昭和 4 年	昭和 5 年 <sup>*</sup>	昭和 6 年	昭和 7 年	昭和 8 年	昭和 9 年
23歲	957,700	1,089,434	1,110,100	1,154,800	1,148,900	1,179,800
24歲	988,100	945,045	1,077,000	1,098,300	1,141,900	1,134,900
20 — 24歲	5,384,800	5,531,506	5,760,900	5,893,100	5,985,700	6,032,300
25歲	955,800	978,773	936,100	1,065,000	1,086,900	1,129,500
26歲	989,000	948,525	968,900	927,500	1,053,500	1,076,000
27歲	983,400	980,860	938,600	959,400	919,300	1,042,400
28歲	960,900	975,245	972,400	929,000	950,300	911,500
29歲	904,900	952,231	967,900	964,100	919,900	941,500
25 — 29歲	4,794,000	4,835,634	4,783,900	4,845,100	4,930,000	5,101,000
20 — 29歲	10,178,800	10,357,140	10,544,800	10,738,200	10,915,600	11,133,300
30歲	851,700	895,532	944,700	960,700	956,300	910,900
31歲	874,400	844,932	889,500	937,200	953,800	948,600
32歲	816,800	868,273	837,100	883,500	930,100	947,100
33歲	800,600	811,157	860,900	829,300	877,900	923,100
34歲	784,700	793,771	804,200	853,400	821,900	872,300
30 — 34歲	4,128,300	4,213,665	4,336,400	4,464,100	4,540,000	4,602,000
35歲	746,400	779,348	787,400	797,200	846,400	814,400
36歲	712,300	741,559	771,600	781,000	790,700	839,300
37歲	719,100	707,038	734,300	763,700	775,000	784,000
38歲	649,000	713,020	700,000	726,900	756,200	768,900
39歲	684,400	643,868	705,900	692,800	719,800	748,600
35 — 39歲	3,511,300	3,584,833	3,699,200	3,761,600	3,888,100	3,955,300
30 — 39歲	7,639,600	7,798,498	8,035,500	8,225,800	8,428,100	8,557,300
40歲	714,600	677,835	637,100	698,600	686,000	712,600
41歲	678,300	708,016	671,800	630,200	691,700	679,000
42歲	654,600	671,065	700,200	665,700	623,700	684,800
43歲	590,600	648,262	664,000	692,200	660,000	617,100
44歲	613,100	581,300	641,100	656,800	684,600	654,200
40 — 44歲	3,251,200	3,286,478	3,314,200	3,343,500	3,346,100	3,347,700
45歲	618,900	606,570	575,100	633,800	650,400	676,800

昭和4—15年 (2) 23—45歳

昭和 10 年	昭和 11 年	昭和 12 年	昭和 13 年	昭和 14 年	昭和 15 年
1,212,452	1,193,900	1,211,100	1,216,400	1,246,400	1,220,600
1,164,470	1,200,800	1,182,500	1,199,500	1,204,800	1,234,400
6,071,071	6,142,500	6,150,700	6,161,100	6,122,000	6,340,700
1,121,277	1,153,700	1,189,700	1,171,500	1,188,300	1,193,600
1,117,639	1,111,200	1,143,300	1,179,000	1,161,000	1,177,700
1,065,558	1,108,000	1,101,700	1,133,500	1,168,900	1,151,000
1,031,687	1,056,700	1,098,800	1,092,500	1,124,100	1,159,100
903,922	1,023,300	1,048,100	1,089,900	1,083,700	1,115,000
5,240,083	5,452,900	5,581,600	5,666,400	5,725,900	5,796,400
11,311,154	11,595,500	11,732,300	11,827,400	11,847,900	12,137,100
932,966	896,800	1,015,200	1,039,800	1,081,300	1,075,100
902,098	925,700	889,700	1,007,300	1,031,700	1,072,800
941,022	895,100	918,400	882,800	999,400	1,023,600
940,451	933,700	888,100	911,300	875,900	991,600
916,100	933,100	926,400	881,100	904,100	869,100
4,632,637	4,584,300	4,637,800	4,722,300	4,892,400	5,032,100
866,706	908,900	925,800	919,100	874,200	897,000
806,935	859,800	901,700	918,400	911,800	867,300
832,181	800,400	852,800	894,400	911,000	904,400
777,287	825,300	793,800	845,800	887,000	903,400
762,737	770,700	818,300	787,000	838,600	879,400
4,045,846	4,165,100	4,292,300	4,364,700	4,422,500	4,451,500
8,678,483	8,749,300	8,930,200	9,087,000	9,314,900	9,483,700
740,852	756,000	763,900	811,100	780,100	831,200
705,226	734,100	749,200	757,000	803,700	773,000
671,933	698,700	727,300	742,200	749,900	796,200
677,630	665,500	692,000	720,300	735,100	742,700
610,370	670,900	658,800	685,000	713,100	727,700
3,406,011	3,525,200	3,591,200	3,715,600	3,782,000	3,871,000
648,106	604,000	663,800	651,900	677,900	705,700

總 數 (7)

年 齡	昭和 4 年	昭和 5 年 <sup>*</sup>	昭和 6 年	昭和 7 年	昭和 8 年	昭和 9 年
46歲	615,700	611,517	599,500	568,700	626,700	642,900
47歲	611,500	608,661	604,100	592,200	562,500	619,400
48歲	624,500	603,820	600,900	596,200	585,000	555,800
49歲	580,100	615,695	595,700	592,800	588,400	577,300
45 — 49歲	3,050,700	3,046,263	2,975,300	2,983,700	3,012,600	3,072,200
40 — 49歲	6,301,900	6,332,741	6,289,500	6,327,200	6,358,600	6,419,900
50歲	597,700	570,608	606,400	587,200	584,500	580,100
51歲	577,300	588,529	562,300	596,600	578,600	575,800
52歲	557,000	567,530	578,400	553,500	586,800	569,600
53歲	567,700	547,563	557,800	567,700	544,600	576,400
54歲	507,900	556,464	538,000	547,600	556,900	535,300
50 — 54歲	2,807,700	2,830,694	2,842,900	2,852,700	2,851,400	2,837,100
55歲	487,100	497,866	546,000	528,000	537,400	545,700
56歲	467,000	475,999	487,400	535,000	518,000	526,700
57歲	428,300	456,220	465,300	476,500	523,900	507,400
58歲	378,500	417,517	445,600	454,100	465,400	512,200
59歲	348,400	368,501	406,800	434,500	442,800	453,800
55 — 59歲	2,109,300	2,216,103	2,351,200	2,428,000	2,487,500	2,545,900
50 — 59歲	4,916,900	5,046,797	5,194,100	5,280,700	5,339,000	5,383,100
60歲	365,800	338,021	357,700	395,500	423,200	430,800
61歲	406,800	354,338	327,600	346,300	384,300	411,400
62歲	334,300	392,373	342,300	316,600	335,200	372,600
63歲	327,000	323,756	377,400	329,700	305,900	323,500
64歲	344,900	313,597	310,000	361,700	317,400	294,600
60 — 64歲	1,778,700	1,722,085	1,715,000	1,749,900	1,765,900	1,832,900
65歲	311,900	329,906	300,300	295,700	346,500	304,600
66歲	240,700	297,268	314,300	286,600	281,900	330,700
67歲	223,600	227,974	281,900	298,000	273,300	267,700
68歲	201,600	211,139	215,500	266,400	282,500	259,600
69歲	218,700	189,543	198,700	202,800	251,400	266,600
65 — 69歲	1,196,500	1,255,830	1,310,700	1,349,400	1,435,700	1,429,300

## 昭和4—15年 (3) 46—69歳

* 昭和 10 年	昭和 11 年	昭和 12 年	昭和 13 年	昭和 14 年	昭和 15 年
668,777	641,000	597,400	656,600	644,800	670,500
635,550	661,100	633,700	590,500	649,000	637,400
611,585	627,700	652,900	625,800	583,200	641,000
548,816	603,500	619,300	644,200	617,500	575,400
3,112,834	3,137,200	3,167,100	3,169,100	3,172,400	3,229,900
6,518,845	6,662,400	6,758,300	6,884,700	6,954,300	7,100,900
569,109	541,000	594,900	610,500	635,000	608,700
571,336	560,500	532,800	585,900	601,200	625,400
566,780	562,200	551,500	524,300	576,500	591,600
560,088	557,100	552,600	542,100	515,300	566,600
565,562	549,900	547,000	542,500	532,200	505,900
2,832,875	2,770,700	2,778,800	2,805,200	2,860,200	2,898,100
525,500	554,600	539,300	536,400	532,000	521,900
534,043	514,700	543,200	528,200	525,400	521,100
515,440	522,200	503,200	531,200	516,500	513,800
496,261	503,100	509,700	491,200	518,500	504,100
499,893	483,500	490,100	496,600	478,600	505,200
2,571,137	2,578,100	2,585,600	2,583,600	2,570,900	2,566,000
5,404,012	5,348,800	5,364,400	5,388,800	5,431,200	5,464,100
441,523	486,000	470,000	476,500	482,800	465,300
418,334	428,300	471,400	456,000	462,200	468,300
399,216	405,000	414,600	456,400	441,400	447,400
360,317	385,400	391,000	400,300	440,600	426,200
311,221	346,700	370,900	376,300	385,200	424,100
1,930,611	2,051,400	2,118,000	2,165,400	2,212,300	2,231,300
282,812	298,500	332,600	355,900	360,900	369,600
291,300	270,300	285,300	317,900	340,200	345,000
314,424	277,400	257,400	271,700	302,700	323,900
253,005	298,100	263,000	244,100	257,600	287,000
245,551	238,700	281,400	248,200	230,300	243,100
1,387,092	1,383,100	1,419,800	1,437,800	1,491,800	1,568,700

總 數 (8)

年 齡	昭和 4 年	* 昭和 5 年	昭和 6 年	昭和 7 年	昭和 8 年	昭和 9 年
60 — 69歲	2,975,200	2,977,915	3,025,600	3,099,300	3,201,600	3,262,200
70歲	206,800	204,800	177,200	185,900	190,500	236,000
71歲	203,800	192,061	190,400	164,600	173,700	178,000
72歲	196,300	188,951	177,300	175,900	152,700	161,400
73歲	176,200	180,542	173,300	162,600	162,100	140,600
74歲	160,200	160,247	164,300	157,700	148,600	148,300
70 — 74歲	943,300	926,601	882,400	846,700	827,600	864,300
75歲	146,700	144,828	144,800	148,200	142,900	134,600
76歲	122,200	131,201	129,800	129,700	133,000	128,300
77歲	108,400	108,297	116,200	115,300	115,500	118,100
78歲	84,400	94,613	95,100	102,500	101,700	101,800
79歲	79,900	72,779	82,300	82,600	89,500	88,800
75 — 79歲	541,700	551,718	568,700	578,300	582,800	571,600
70 — 79歲	1,485,000	1,478,319	1,451,000	1,425,000	1,410,200	1,435,900
80歲	74,600	68,207	62,400	70,900	71,000	77,200
81歲	59,800	63,355	57,800	52,800	60,400	60,200
82歲	43,400	49,864	52,900	48,400	44,100	50,800
83歲	35,000	35,846	41,000	43,600	39,900	36,300
84歲	30,600	28,189	29,000	33,300	35,400	32,500
80 — 84歲	243,300	245,461	243,200	249,000	250,800	257,000
85歲	22,600	24,481	22,300	23,100	26,500	28,200
86歲	17,100	17,505	19,000	17,400	18,000	20,900
87歲	11,400	12,952	13,300	14,500	13,200	13,800
88歲	9,100	8,485	9,600	9,900	10,800	9,900
89歲	6,200	6,740	6,100	6,900	7,200	7,900
85 — 89歲	66,300	70,163	70,300	71,800	75,800	80,700
80 — 89歲	309,600	315,624	313,500	320,800	326,600	337,700
90 歲 ≤	12,600	14,102	13,300	12,800	13,200	14,400
特種 除 被 0—14歲	23,272,500	23,579,265	23,939,400	24,334,300	24,844,800	25,316,300
15—59歲	35,508,900	36,084,780	36,628,200	37,092,400	37,522,000	37,905,900
60歲 ≤	4,782,400	4,785,960	4,803,400	4,857,900	4,951,600	5,050,100

\* 國勢調査

昭和4—15年 (4) 70歳≤

昭和10年	昭和11年	昭和12年	昭和13年	昭和14年	昭和15年
3,317,703	3,434,600	3,537,800	3,603,200	3,704,100	3,799,900
250,299	230,500	224,100	264,200	233,100	216,300
220,396	233,700	215,200	203,200	246,700	217,700
165,277	204,500	216,800	199,700	194,100	228,900
148,902	152,300	188,400	199,800	184,100	178,900
128,549	136,200	139,300	172,300	182,700	168,400
913,423	957,200	983,900	1,045,300	1,040,700	1,010,100
134,591	116,600	123,600	126,300	156,300	165,800
120,831	121,000	104,800	111,100	113,600	140,500
114,038	107,500	107,600	93,300	98,900	101,100
103,728	100,400	94,600	94,700	82,100	87,000
88,616	90,200	87,200	82,300	82,300	71,400
561,804	535,600	517,900	507,700	533,200	565,800
1,475,227	1,492,800	1,501,700	1,552,900	1,573,900	1,575,900
76,476	76,000	77,300	74,800	70,600	70,600
65,783	64,600	64,200	65,300	63,200	59,600
50,327	54,700	53,700	53,400	54,300	52,600
42,093	41,100	44,600	43,900	43,600	44,300
29,300	33,700	32,900	35,700	35,100	34,900
263,979	270,100	272,800	273,100	266,800	262,000
25,990	22,900	26,300	25,700	27,900	27,400
22,179	19,800	17,500	20,100	19,600	21,300
16,186	16,500	14,700	13,000	14,900	14,600
10,537	11,700	11,900	10,600	9,400	10,700
7,363	7,300	8,100	8,300	7,400	6,500
82,255	78,200	78,500	77,600	79,200	80,500
346,234	348,300	351,300	350,800	346,000	342,500
16,406	14,500	13,500	13,500	13,500	13,100
25,545,167	25,864,400	26,070,300	26,176,000	—	—
38,553,411	39,115,700	39,733,500	40,365,900	40,975,500	41,669,300
5,155,570	5,290,200	5,404,300	5,520,400	5,637,500	5,731,500



第1表 (2) 自大正5年 男女年 齡(各歲)  
至昭和15年

男 (1)

年 齡	大正 5 年	大正 6 年	大正 7 年	大正 8 年	大正 9 年	大正 10 年
總 數	26,806,600	27,102,500	27,378,200	27,628,800	28,044,185	28,422,900
0歲	854,700	830,700	808,800	782,100	945,066	912,500
1歲	752,300	764,700	743,300	723,700	699,760	851,000
2歲	747,500	724,300	736,200	715,600	696,705	676,700
3歲	723,900	731,500	708,800	720,500	700,319	683,100
4歲	713,400	714,100	721,600	699,200	710,777	691,000
0 — 4歲	3,791,800	3,765,300	3,718,800	3,641,100	3,752,627	3,814,300
5歲	679,800	707,200	707,900	715,300	693,097	704,000
6歲	658,500	675,500	702,800	703,500	710,875	688,600
7歲	662,300	655,200	672,200	699,300	699,984	707,700
8歲	641,800	659,500	652,500	669,300	696,316	698,400
9歲	619,500	639,400	657,000	650,100	666,884	694,300
5 — 9歲	3,261,800	3,336,800	3,392,300	3,437,500	3,467,156	3,493,000
0 — 9歲	7,053,600	7,102,200	7,111,100	7,078,500	7,219,783	7,307,300
10歲	551,000	617,500	637,300	654,900	647,926	664,100
11歲	556,900	549,200	615,600	635,300	652,832	645,500
12歲	553,300	555,200	547,500	613,600	633,372	650,500
13歲	576,100	551,400	553,300	545,700	611,589	629,900
14歲	570,300	573,700	549,200	551,100	543,506	608,800
10 — 14歲	2,807,500	2,847,100	2,902,900	3,000,600	3,089,225	3,198,800
15歲	562,700	567,300	570,700	546,300	548,173	540,300
16歲	528,300	558,800	563,500	566,800	542,611	544,200
17歲	474,100	523,800	554,100	558,700	562,069	535,300
18歲	485,000	469,500	518,700	548,700	553,269	553,600
19歲	467,700	479,900	464,500	513,200	542,900	546,400
15 — 19歲	2,517,700	2,599,300	2,674,500	2,733,800	2,749,022	2,719,800
10 — 19歲	5,325,200	5,446,400	5,574,500	5,734,400	5,838,247	5,918,600
20歲	460,100	462,700	474,700	459,500	507,656	536,500
21歲	456,100	455,200	457,700	469,600	454,593	502,300
22歲	434,100	451,300	450,400	452,900	464,661	453,900

別推計人口 (2) 男

(各年10月1日現在)

大正5—昭和3年 (I) 0—22歳

大正11年	大正12年	大正13年	*大正14年	大正15年	昭和2年	昭和3年
28,817,100	29,211,800	29,595,600	30,013,109	30,503,500	30,983,000	31,463,200
930,500	934,100	929,300	965,811	1,004,500	1,003,100	1,000,900
817,900	836,100	834,900	831,914	877,800	918,000	921,000
824,900	788,800	808,600	803,695	808,300	849,600	893,200
665,300	813,000	773,300	794,814	794,000	797,000	834,300
675,100	659,400	807,600	764,245	785,400	789,500	790,900
3,913,700	4,031,400	4,153,700	4,160,479	4,270,100	4,357,200	4,440,300
685,100	670,400	656,700	806,161	758,400	779,500	788,500
699,200	681,100	667,500	655,769	801,100	754,500	775,600
685,000	695,200	677,900	665,422	651,500	797,000	751,600
705,100	681,800	691,700	675,149	663,300	647,700	793,500
697,200	703,000	679,100	688,670	673,600	661,600	644,200
3,471,600	3,431,400	3,372,900	3,491,171	3,547,900	3,640,300	3,753,400
7,385,300	7,462,800	7,526,600	7,651,650	7,818,000	7,997,500	8,193,700
692,500	696,300	701,000	676,678	687,800	672,300	660,200
661,500	690,900	695,500	699,259	675,800	687,100	671,100
643,000	658,900	689,200	694,727	697,700	674,900	686,500
647,900	640,400	656,100	687,458	691,200	695,900	673,900
626,100	645,000	637,400	652,869	683,500	687,200	693,800
3,271,000	3,331,400	3,379,200	3,410,991	3,436,000	3,417,500	3,385,500
605,200	621,500	641,300	633,577	650,300	678,900	682,500
536,200	600,700	615,900	636,543	629,700	646,900	673,300
539,400	531,300	595,300	609,350	628,900	624,900	642,500
527,400	534,000	525,700	589,150	601,500	620,500	619,400
544,700	519,100	528,100	519,750	582,700	593,200	611,600
2,753,000	2,806,500	2,906,300	2,988,370	3,093,200	3,164,400	3,229,300
6,024,000	6,137,900	6,285,500	6,399,361	6,529,200	6,581,900	6,614,800
539,400	535,800	510,700	522,162	513,500	576,200	584,800
530,300	532,600	526,900	502,399	516,900	507,300	569,700
497,200	524,200	525,900	518,298	499,000	511,800	501,200

男 (2)

年 齡	大正 5 年	大正 6 年	大正 7 年	大正 8 年	*大正 9 年	大正 10 年
23歳	412,800	429,600	446,700	445,800	448,240	463,800
24歳	412,000	408,600	425,300	442,200	441,329	445,100
20 — 24歳	2,175,100	2,207,400	2,254,800	2,270,000	2,316,479	2,401,600
25歳	371,300	408,000	404,600	421,200	437,897	437,600
26歳	391,500	367,900	404,200	400,900	417,268	433,500
27歳	407,200	388,000	364,600	400,600	397,286	413,100
28歳	390,300	403,700	384,700	361,400	397,149	393,400
29歳	371,600	387,000	400,300	381,400	358,405	394,100
25 — 29歳	1,932,000	1,954,600	1,958,400	1,965,500	2,008,005	2,071,700
20 — 29歳	4,107,100	4,162,100	4,213,200	4,235,500	4,324,484	4,473,200
30歳	335,400	368,500	383,800	397,000	378,262	355,500
31歳	351,800	332,600	365,500	380,600	393,733	375,700
32歳	335,000	348,900	329,900	362,500	377,506	390,900
33歳	351,700	352,000	346,000	327,200	359,513	374,900
34歳	351,400	348,700	349,100	343,100	324,429	357,100
30 — 34歳	1,745,200	1,750,800	1,774,300	1,810,400	1,833,443	1,854,000
35歳	359,300	348,400	345,800	346,100	340,166	322,300
36歳	337,800	356,200	345,300	342,700	343,045	337,100
37歳	352,900	334,700	352,900	342,100	339,568	340,000
38歳	344,500	349,600	331,500	349,600	338,880	336,300
39歳	332,300	341,100	346,100	328,200	346,112	335,700
35 — 39歳	1,726,800	1,729,900	1,721,600	1,708,700	1,707,771	1,671,300
30 — 39歳	2,472,000	3,480,700	3,495,800	3,519,100	3,541,214	3,525,400
40歳	344,200	328,800	337,600	342,600	324,853	343,100
41歳	309,800	340,500	325,300	334,000	338,875	322,200
42歳	299,700	306,300	336,700	321,700	330,215	334,900
43歳	291,600	296,100	302,600	332,700	317,831	326,600
44歳	271,200	287,900	292,400	298,800	328,480	314,000
40 — 44歳	1,516,500	1,559,700	1,594,600	1,629,700	1,640,254	1,640,800
45歳	244,100	267,600	284,100	288,500	294,835	324,200

## 大正5—昭和3年 (2) 23—45歳

大正11年	大正12年	大正13年	*大正14年	大正15年	昭和2年	昭和3年
453,300	492,100	518,300	519,397	514,900	495,800	506,800
463,100	452,900	487,300	512,543	515,300	511,600	492,700
2,483,200	2,537,600	2,569,100	2,574,799	2,559,600	2,602,700	2,655,300
442,100	462,500	452,700	482,679	508,000	511,500	508,600
434,100	439,300	462,200	452,759	478,200	503,700	507,800
429,300	430,800	436,800	462,125	449,500	473,800	499,600
409,000	425,200	427,600	434,361	458,700	446,300	469,600
389,700	405,100	421,300	424,578	431,500	455,400	443,300
2,104,100	2,162,900	2,200,600	2,256,502	2,325,800	2,390,700	2,428,900
4,587,300	4,700,500	4,769,700	4,831,301	4,885,400	4,993,400	5,084,200
391,100	386,000	401,200	417,464	421,500	428,600	452,200
352,600	388,200	382,400	397,434	414,900	418,400	425,900
373,100	349,800	385,300	378,762	395,000	412,300	415,400
388,100	370,600	346,900	382,464	376,400	392,500	409,800
372,300	385,200	368,000	344,053	379,800	374,000	389,900
1,877,200	1,879,800	1,883,800	1,920,177	1,987,500	2,025,800	2,093,200
354,600	369,600	382,400	365,381	341,700	377,200	371,600
320,100	352,100	366,900	379,399	362,500	339,400	374,500
334,000	317,800	349,400	364,073	376,600	359,500	337,000
336,800	330,800	315,400	346,726	361,000	373,700	356,500
332,900	333,600	327,500	312,959	343,900	357,700	370,700
1,678,400	1,703,800	1,741,600	1,768,538	1,785,700	1,807,500	1,810,200
3,555,600	3,583,500	3,625,400	3,688,715	3,773,200	3,833,300	3,903,400
332,400	329,400	330,200	324,028	309,800	341,000	354,300
340,000	329,000	325,800	326,691	321,100	306,500	337,900
319,300	336,700	325,400	322,112	323,100	318,000	303,100
330,800	316,400	333,300	321,718	318,700	319,400	314,700
322,700	326,500	313,200	329,675	318,000	315,000	315,500
1,645,300	1,638,000	1,627,900	1,624,224	1,590,600	1,599,900	1,625,400
310,100	318,700	322,100	309,872	325,400	314,000	311,200

男 (3)

年 齡	大正 5 年	大正 6 年	大正 7 年	大正 8 年	*大正 9 年	大正 10 年
46歲	226,800	240,700	263,900	280,100	284,428	290,700
47歲	241,200	223,500	237,100	259,900	275,922	280,200
48歲	275,100	237,400	219,900	233,300	255,836	271,500
49歲	235,000	270,500	233,300	216,200	229,383	251,600
45 — 49歲	1,222,300	1,239,600	1,238,300	1,278,100	1,340,404	1,418,300
40 — 49歲	2,738,700	2,799,200	2,832,900	2,907,700	2,980,658	3,059,100
50歲	232,200	230,800	265,600	229,100	212,305	225,100
51歲	251,100	227,800	226,400	260,500	224,716	208,400
52歲	234,300	246,000	223,100	221,700	255,192	220,200
53歲	185,500	229,200	240,600	218,300	216,904	249,700
54歲	177,500	181,100	223,800	234,900	213,123	211,000
50 — 54歲	1,080,600	1,114,900	1,179,500	1,164,500	1,122,240	1,114,400
55歲	166,100	173,000	176,600	218,100	228,975	207,500
56歲	190,200	161,600	168,300	171,700	212,156	222,700
57歲	186,800	184,600	156,800	163,300	166,609	205,800
58歲	192,000	180,700	178,600	151,700	157,988	161,300
59歲	193,900	185,200	174,400	172,300	146,357	152,500
55 — 59歲	929,000	885,100	854,600	877,100	912,085	949,700
50 — 59歲	2,009,700	2,000,000	2,034,000	2,041,700	2,034,325	2,064,100
60歲	180,000	186,600	178,200	167,800	165,791	140,800
61歲	173,900	172,700	179,000	171,000	160,960	158,800
62歲	171,000	166,400	165,200	171,300	163,556	153,800
63歲	154,800	163,000	158,600	157,500	163,247	155,600
64歲	150,600	146,900	154,700	150,500	149,479	154,800
60 — 64歲	830,300	835,600	835,800	818,000	803,033	763,700
65歲	125,800	142,400	138,900	146,200	142,279	141,600
66歲	128,100	118,400	133,900	130,600	137,592	134,000
67歲	131,100	120,000	110,900	125,400	122,325	128,900
68歲	117,400	122,100	111,700	103,200	116,785	113,800
69歲	97,700	108,600	112,900	103,300	95,498	108,000
65 — 69歲	600,100	611,400	608,300	608,900	614,479	626,300

大正 5—昭和 3 年 (3) 46—69 歳

大正 11 年	大正 12 年	大正 13 年	*大正 14 年	大正 15 年	昭和 2 年	昭和 3 年
319,700	305,900	314,500	317,391	305,500	321,000	309,900
286,500	315,100	301,600	310,093	313,100	300,900	316,400
275,800	282,000	310,200	297,059	305,400	308,500	296,100
266,900	271,100	277,300	305,073	292,400	300,600	303,700
1,459,000	1,492,800	1,525,600	1,539,488	1,541,900	1,545,000	1,537,300
3,104,200	3,130,900	3,153,600	3,163,712	3,132,500	3,144,900	3,162,700
247,200	262,000	266,200	272,310	299,800	287,600	295,400
220,600	242,600	257,000	261,141	267,500	294,200	282,500
204,300	215,900	237,800	251,696	260,400	262,500	288,400
215,500	200,000	211,100	232,766	246,400	254,200	257,200
243,800	210,500	195,500	205,918	227,600	240,900	247,700
1,131,400	1,131,100	1,167,600	1,223,831	1,301,800	1,339,400	1,371,200
204,900	237,700	205,200	190,699	201,100	222,300	235,100
201,600	198,500	231,200	199,658	185,700	196,100	216,600
216,100	195,300	191,700	224,394	194,100	180,400	190,800
199,100	209,100	188,700	184,650	217,400	188,300	174,900
155,600	192,000	201,800	181,834	179,200	210,000	182,100
977,300	1,032,600	1,018,700	981,235	977,500	997,000	999,500
2,108,700	2,163,700	2,186,200	2,205,066	2,279,300	2,336,400	2,370,700
146,700	149,800	184,700	194,160	175,600	173,500	202,300
135,000	140,800	143,800	177,170	186,800	169,100	167,500
151,600	129,000	134,800	137,565	170,000	179,100	162,300
146,500	144,200	122,900	128,490	131,400	162,400	171,000
147,400	138,900	136,600	116,615	122,100	124,900	154,600
727,200	702,800	722,700	754,000	785,800	809,000	857,700
146,000	139,000	131,100	128,737	110,400	115,600	118,300
133,500	137,200	130,400	123,199	121,600	104,100	109,000
125,700	125,300	128,200	121,786	115,400	114,200	97,600
120,200	117,200	117,100	119,078	114,000	107,800	107,000
105,100	111,300	108,700	108,675	110,800	106,200	100,100
630,500	630,000	615,500	601,475	572,300	547,900	532,000

男 (4)

年 齡	大正 5 年	大正 6 年	大正 7 年	大正 8 年	* 大正 9 年	大正 10 年
60 — 69歲	1,430,400	1,447,000	1,444,100	1,426,900	1,417,512	1,390,000
70歲	92,900	89,700	99,700	103,700	94,922	87,700
71歲	87,600	84,700	81,800	91,000	94,613	86,700
72歲	74,800	79,300	76,700	74,100	82,342	85,700
73歲	67,900	67,200	71,200	68,800	66,461	74,000
74歲	53,100	60,400	59,700	63,300	61,202	59,100
70 — 74歲	376,300	381,300	389,100	400,900	399,540	393,100
75歲	51,300	46,700	53,200	52,600	55,700	53,900
76歲	42,200	44,700	40,700	46,300	45,758	48,500
77歲	34,400	36,300	38,400	35,000	39,810	39,500
78歲	26,300	29,200	30,800	32,600	29,684	33,900
79歲	20,300	22,000	24,400	25,800	27,301	25,000
75 — 79歲	174,500	178,900	187,500	192,200	198,253	200,700
70 — 79歲	550,800	560,200	576,600	593,100	597,793	593,800
80歲	20,400	16,700	18,200	20,100	21,243	22,600
81歲	17,600	16,600	13,500	14,700	16,310	17,300
82歲	14,900	14,000	13,200	10,800	11,705	13,000
83歲	14,100	11,600	10,900	10,300	8,384	9,200
84歲	12,600	10,800	8,900	8,300	7,831	6,500
80 — 84歲	79,600	69,600	64,700	64,200	65,473	68,600
85歲	10,000	9,400	8,000	6,600	6,200	5,900
86歲	8,100	7,300	6,800	5,800	4,791	4,500
87歲	3,900	5,700	5,100	4,800	4,100	3,400
88歲	3,600	2,700	3,900	3,500	3,277	2,800
89歲	2,500	2,400	1,800	2,600	2,319	2,200
85 — 89歲	28,100	27,400	25,600	23,300	20,687	18,900
80 — 89歲	107,800	97,000	90,300	87,500	86,160	87,500
90歲 ≤	11,200	7,800	5,800	4,300	4,009	3,800
特殊 年齡 附錄						
0—14歲	9,861,100	9,949,200	10,014,000	10,079,200	10,309,008	10,506,100
15—59歲	13,845,200	15,041,300	15,247,500	15,437,900	15,629,703	15,841,700
60歲 ≤	2,100,300	2,112,000	2,116,700	2,111,700	2,105,474	2,075,200

\* 國勢調査

大正 5—昭和 3 年 (4) 70 歳 ≤

大正 11 年	大正 12 年	大正 13 年	大正 14 年 <sup>*</sup>	大正 15 年	昭和 2 年	昭和 3 年
1,357,800	1,332,800	1,338,200	1,355,475	1,358,100	1,357,000	1,389,700
99,100	96,400	102,400	100,029	100,200	102,400	98,300
79,900	90,300	87,800	93,510	91,600	91,700	94,000
78,700	72,300	81,600	79,281	85,100	83,400	83,300
76,900	70,800	64,800	73,141	71,600	76,800	75,200
65,900	68,400	63,200	57,594	65,400	64,100	68,800
400,500	398,200	399,800	403,555	413,900	418,400	419,600
51,900	58,200	60,200	55,868	51,000	58,000	56,800
46,900	45,200	50,800	52,431	49,000	44,700	50,800
41,800	40,300	38,800	43,854	45,600	42,400	38,700
33,600	35,500	34,200	32,846	37,700	39,200	36,300
28,500	28,300	29,800	28,633	27,900	32,000	33,400
202,700	207,400	213,800	213,632	211,100	216,300	216,100
603,200	605,600	613,600	617,187	625,000	634,600	635,600
20,700	23,600	23,400	24,618	24,000	23,300	26,700
18,400	16,900	19,300	19,172	20,300	19,800	19,200
13,900	14,700	13,600	15,517	15,500	16,500	16,100
10,300	10,900	11,600	10,838	12,400	12,400	13,200
7,100	7,900	8,500	8,951	8,500	9,700	9,700
70,300	74,100	76,400	79,096	80,700	81,700	84,900
4,900	5,400	6,000	6,476	6,900	6,500	7,400
4,300	3,600	4,100	4,544	4,900	5,200	4,800
3,300	3,100	2,700	3,080	3,300	3,600	3,900
2,400	2,300	2,200	1,951	2,200	2,400	2,600
1,900	1,700	1,600	1,534	1,400	1,500	1,700
16,800	16,100	16,600	17,585	18,700	19,200	20,400
87,100	90,200	93,000	96,681	99,300	100,900	105,300
3,800	3,800	3,800	3,961	3,500	3,200	3,100
10,656,400	10,794,300	10,905,900	11,062,641	11,254,000	11,415,000	11,579,200
16,108,800	16,385,200	16,641,200	16,877,164	17,163,600	17,472,400	17,750,200
2,051,900	2,032,400	2,048,600	2,073,304	2,085,900	2,095,600	2,133,800



男 (5)

年 齡	昭和 4 年	昭和 5 年 <sup>*</sup>	昭和 6 年	昭和 7 年	昭和 8 年	昭和 9 年
總 數	31,945,100	32,390,155	32,839,300	33,287,900	33,792,700	34,256,400
0 歲	998,700	985,978	1,020,400	1,020,500	1,041,600	1,011,000
1 歲	910,600	906,284	902,600	933,400	950,100	961,000
2 歲	909,200	882,064	880,500	880,300	912,900	928,800
3 歲	881,900	892,926	868,200	868,100	872,600	903,700
4 歲	824,400	876,190	882,700	860,000	862,300	870,000
0 — 4 歲	4,524,800	4,543,442	4,554,400	4,562,300	4,639,500	4,674,400
5 歲	788,200	818,268	868,700	876,300	855,900	859,600
6 歲	789,500	787,488	816,000	863,400	872,300	853,800
7 歲	772,700	791,425	784,400	814,700	859,500	869,600
8 歲	749,200	770,332	788,500	781,900	814,400	856,300
9 歲	790,400	747,273	768,600	786,000	780,000	814,400
5 — 9 歲	3,890,000	3,914,786	4,026,100	4,122,400	4,182,100	4,253,700
0 — 9 歲	8,414,800	8,458,228	8,580,500	8,684,700	8,821,600	8,928,100
10 歲	641,100	787,708	745,900	767,100	784,000	778,400
11 歲	658,900	638,012	785,700	744,800	766,000	782,200
12 歲	670,000	657,616	637,500	783,800	743,800	764,800
13 歲	685,700	668,724	655,900	636,800	781,900	742,600
14 歲	672,500	684,500	665,600	653,900	636,000	779,500
10 — 14 歲	3,328,100	3,436,560	3,490,700	3,586,400	3,711,600	3,847,700
15 歲	690,900	670,377	680,100	661,900	651,300	634,400
16 歲	676,900	687,032	663,800	674,700	657,300	647,700
17 歲	666,700	670,302	672,300	656,200	668,400	651,700
18 歲	637,400	659,262	656,500	656,800	648,000	661,300
19 歲	613,300	631,690	649,700	642,200	640,800	639,200
15 — 19 歲	3,285,200	3,318,663	3,322,400	3,291,700	3,265,800	3,234,500
10 — 19 歲	6,613,300	6,755,223	6,813,100	6,878,100	6,977,400	7,082,100
20 歲	602,500	607,136	623,100	640,000	627,800	624,500
21 歲	576,400	593,436	599,000	614,700	630,100	613,100
22 歲	563,300	568,102	587,300	591,000	606,000	620,300

昭和4—15年 (1) 0—22歳

昭和 10 年	昭和 11 年	昭和 12 年	昭和 13 年	昭和 14 年	昭和 15 年
34,734,133	35,242,200	35,709,600	36,133,700	—	—
1,031,081	1,064,000	1,031,600	992,700	—	—
933,210	953,700	984,200	954,200	918,300	—
931,018	906,400	926,300	956,000	926,800	891,900
918,975	915,200	891,000	910,600	939,700	911,100
899,717	908,600	904,900	881,000	900,300	929,100
4,714,001	4,748,000	4,738,100	4,694,500	—	—
870,382	892,700	901,500	897,800	874,100	893,300
858,901	865,600	887,800	896,500	892,900	869,300
852,881	855,400	862,000	884,100	892,800	889,200
867,527	850,100	852,600	859,200	881,200	889,900
853,572	865,100	847,700	850,200	856,800	878,700
4,303,263	4,328,800	4,351,500	4,387,800	4,397,800	4,420,400
9,017,264	9,076,800	9,089,600	9,082,300	—	—
814,735	851,400	862,900	845,600	848,000	854,600
776,991	812,800	849,500	860,900	843,600	846,100
780,365	775,200	811,000	847,500	858,900	841,700
763,582	778,400	773,300	809,000	845,400	856,800
741,101	761,300	776,100	770,900	806,500	842,800
3,876,774	3,979,200	4,072,700	4,133,900	4,202,500	4,242,000
776,367	738,100	758,100	772,900	767,800	803,200
631,960	772,000	733,900	753,900	768,600	763,500
643,259	627,500	766,600	728,700	748,600	763,100
645,384	637,900	622,200	760,200	722,700	742,300
653,743	639,500	632,000	616,500	753,200	716,000
3,350,713	3,414,900	3,512,900	3,632,200	3,760,800	3,788,200
7,227,487	7,394,100	7,585,600	7,766,100	7,963,300	8,030,200
630,192	647,400	633,200	625,900	610,500	745,900
608,136	623,900	640,900	626,900	619,600	604,400
598,567	602,000	617,500	634,400	620,500	613,300

男 (6)

年 齡	昭和 4 年	* 昭和 5 年	昭和 6 年	昭和 7 年	昭和 8 年	昭和 9 年
23歳	495,300	557,128	562,700	581,400	582,800	597,500
24歳	502,100	489,604	551,100	557,600	575,400	574,900
20 — 24歳	2,739,500	2,815,406	2,923,300	2,984,600	3,022,100	3,030,400
25歳	489,900	497,517	485,100	545,300	552,300	569,600
26歳	505,800	487,241	492,700	480,800	539,400	547,300
27歳	504,400	503,125	482,600	488,200	476,400	533,800
28歳	495,600	501,079	498,800	478,100	483,500	472,100
29歳	465,600	491,795	497,400	494,700	473,600	479,000
25 — 29歳	2,461,200	2,480,757	2,456,600	2,487,000	2,525,200	2,601,900
20 — 29歳	5,200,700	5,296,163	5,380,000	5,471,600	5,547,300	5,632,300
30歳	440,400	461,605	488,300	493,800	490,400	469,200
31歳	449,100	437,622	458,600	484,900	490,200	486,300
32歳	423,200	446,004	434,000	455,700	481,400	486,700
33歳	412,400	420,519	442,800	430,300	452,600	477,900
34歳	407,200	409,290	417,300	439,600	426,600	449,600
30 — 34歳	2,132,300	2,175,040	2,241,100	2,304,300	2,341,300	2,369,700
35歳	387,400	404,573	406,100	414,100	436,500	422,900
36歳	369,100	384,820	400,800	402,800	411,000	433,300
37歳	371,800	366,631	381,600	397,000	399,600	407,800
38歳	334,500	368,993	363,300	378,200	393,200	396,400
39歳	353,300	331,888	365,400	359,800	374,800	389,300
35 — 39歳	1,816,100	1,856,905	1,917,200	1,952,000	2,015,100	2,049,600
30 — 39歳	3,948,300	4,031,945	4,158,200	4,256,300	4,356,400	4,419,400
40歳	367,500	349,878	328,700	361,700	356,400	371,300
41歳	350,700	364,120	346,800	325,300	358,100	352,800
42歳	334,700	346,957	360,200	343,600	322,100	354,300
43歳	299,500	331,246	343,200	356,000	340,400	318,700
44歳	311,200	295,733	327,500	339,200	351,900	337,100
40 — 44歳	1,663,600	1,687,934	1,706,300	1,725,800	1,729,000	1,734,300
45歳	311,400	307,629	292,100	323,500	335,300	347,700

## 昭和4—15年 (2) 23—45歳

昭和10年	昭和11年	昭和12年	昭和13年	昭和14年	昭和15年
610,643	592,600	596,000	611,400	628,100	614,300
589,245	604,700	586,900	590,200	605,500	622,000
3,036,783	3,070,500	3,074,500	3,088,700	3,084,100	3,199,800
567,214	583,700	599,100	581,400	584,700	599,800
564,031	562,100	578,500	593,700	576,100	579,400
542,553	559,100	557,200	573,400	588,500	571,100
528,353	538,000	554,400	552,500	568,600	583,600
468,097	524,100	533,700	550,000	548,100	564,000
2,670,248	2,767,100	2,822,800	2,851,000	2,866,000	2,897,900
5,707,031	5,837,600	5,897,300	5,939,700	5,950,100	6,097,700
474,670	464,400	520,000	529,500	545,700	543,800
464,869	471,000	460,900	516,000	525,500	541,500
482,303	461,400	467,500	457,400	512,100	521,500
483,147	478,700	457,900	464,000	454,000	508,300
474,503	479,500	475,100	454,400	460,500	450,500
2,379,492	2,355,000	2,381,300	2,421,300	2,497,700	2,565,600
446,621	470,900	475,900	471,500	451,000	457,000
419,209	443,200	467,300	472,300	467,900	447,600
430,375	416,000	439,800	463,700	468,600	464,300
404,539	426,700	412,700	436,300	460,000	464,900
393,002	401,200	423,100	409,200	432,700	456,200
2,093,446	2,158,000	2,218,800	2,253,000	2,280,200	2,289,900
4,472,938	4,513,000	4,600,100	4,674,300	4,777,900	4,855,500
385,265	389,600	397,700	419,400	405,700	428,900
367,706	381,800	386,000	394,100	415,600	402,000
349,124	364,200	378,100	382,400	390,300	411,700
350,381	345,600	360,500	374,300	378,500	386,400
315,151	346,600	341,800	356,600	370,200	374,400
1,767,627	1,827,700	1,864,200	1,926,700	1,960,300	2,003,300
333,627	311,500	342,600	337,900	352,500	366,000

男 (7)

年 齡	昭和 4 年	昭和 5 年 <sup>*</sup>	昭和 6 年	昭和 7 年	昭和 8 年	昭和 9 年
46歳	307,300	307,067	303,800	288,300	319,600	331,200
47歳	305,600	303,068	302,900	299,700	284,600	315,600
48歳	311,500	301,051	298,700	298,500	295,500	280,500
49歳	291,000	306,342	296,600	294,100	294,000	291,200
45 — 49歳	1,526,700	1,525,157	1,494,000	1,504,100	1,529,100	1,566,200
40 — 49歳	3,190,300	3,213,091	3,200,300	3,229,900	3,258,100	3,300,500
50歳	298,600	285,734	301,200	291,800	289,300	289,300
51歳	290,000	293,312	280,800	295,700	286,900	284,300
52歳	277,100	284,354	287,400	275,600	290,100	281,800
53歳	282,200	271,418	278,600	281,200	270,300	284,300
54歳	251,600	275,758	265,800	272,400	274,900	264,700
50 — 54歳	1,399,600	1,410,576	1,413,800	1,416,800	1,411,600	1,404,400
55歳	240,900	245,697	269,400	259,900	266,200	268,400
56歳	229,000	233,846	239,500	262,700	253,900	259,800
57歳	210,700	222,549	227,600	233,100	255,800	247,600
58歳	185,200	204,467	216,200	220,900	226,500	248,600
59歳	169,100	179,307	198,000	209,500	214,200	219,500
55 — 59歳	1,034,900	1,085,866	1,150,700	1,186,100	1,216,600	1,243,800
50 — 59歳	2,434,500	2,496,442	2,564,400	2,602,900	2,628,300	2,648,200
60歳	175,700	163,068	173,000	191,300	202,700	207,100
61歳	194,300	169,057	157,000	166,400	184,500	195,700
62歳	161,200	185,901	162,000	150,500	159,900	177,500
63歳	155,100	154,599	177,300	154,700	144,300	153,100
64歳	162,700	147,690	146,800	168,400	147,600	137,800
60 — 64歳	849,000	820,315	816,100	831,300	839,000	871,200
65歳	146,600	154,147	140,000	138,800	159,900	140,300
66歳	111,600	138,420	145,500	132,200	131,000	151,100
67歳	102,100	104,624	129,700	136,300	124,600	123,100
68歳	91,100	95,339	97,800	121,300	127,800	116,900
69歳	99,600	84,663	88,600	91,000	113,100	119,200
65 — 69歳	551,100	577,193	601,600	619,500	656,400	650,600

昭和4—15年(3) 46—69歳

* 昭和 10 年	昭和 11 年	昭和 12 年	昭和 13 年	昭和 14 年	昭和 15 年
343,211	329,600	307,700	338,400	333,800	348,200
326,956	338,800	325,300	303,800	334,100	329,500
311,132	322,300	333,900	320,600	299,400	329,300
276,253	306,300	317,300	328,800	315,700	294,800
1,591,179	1,608,500	1,626,900	1,629,500	1,635,500	1,667,700
3,358,806	3,436,200	3,491,100	3,556,300	3,595,800	3,671,000
286,472	271,700	301,200	312,000	323,300	310,400
284,261	281,400	266,800	295,900	306,500	317,600
279,110	278,900	276,100	261,800	290,300	300,700
276,434	273,500	273,300	270,500	256,500	284,400
278,099	270,400	267,500	267,300	264,600	250,900
1,404,376	1,375,800	1,384,900	1,407,500	1,441,200	1,464,000
258,825	271,600	264,100	261,300	261,100	258,400
261,471	252,400	264,900	257,500	254,800	254,600
252,885	254,400	245,500	257,700	250,600	247,900
240,876	245,500	246,900	238,300	250,100	243,200
241,034	233,200	237,700	239,100	230,800	242,200
1,255,092	1,257,100	1,259,100	1,254,000	1,247,300	1,246,300
2,659,468	2,632,900	2,644,000	2,661,500	2,688,500	2,710,400
212,209	232,800	225,200	229,500	230,900	222,800
199,776	204,400	224,200	216,900	221,100	222,400
188,486	192,000	196,400	215,400	208,400	212,400
170,284	180,500	183,800	188,100	206,300	199,600
146,065	162,400	172,200	175,300	179,400	196,800
916,820	972,000	1,001,800	1,025,300	1,046,100	1,054,000
131,019	138,800	154,300	163,600	166,600	170,400
132,742	123,900	131,300	146,000	154,700	157,600
142,070	125,000	116,700	123,600	137,500	145,700
115,109	133,100	117,100	109,300	115,800	128,800
109,068	107,300	124,000	109,100	101,900	107,900
630,008	628,100	643,400	651,600	676,500	710,400

男 (8)

年 齡	昭和 4 年	* 昭和 5 年	昭和 6 年	昭和 7 年	昭和 8 年	昭和 9 年
60 — 69歲	1,400,100	1,397,508	1,417,700	1,450,800	1,495,400	1,521,800
70歲	92,400	92,270	78,100	81,800	84,400	104,800
71歲	90,300	84,643	84,600	71,600	75,400	77,800
72歲	85,700	82,477	76,900	76,900	65,500	69,000
73歲	75,100	77,549	74,400	69,400	69,800	59,400
74歲	67,400	67,045	69,400	66,600	62,300	62,800
70 — 74歲	410,800	403,984	383,500	366,400	357,300	373,700
75歲	61,100	59,727	59,500	61,500	59,300	55,400
76歲	49,900	53,644	52,500	52,300	54,200	52,300
77歲	44,100	43,390	46,700	45,700	45,700	47,300
78歲	33,100	37,777	37,300	40,100	39,500	39,400
79歲	30,700	27,913	32,100	31,600	34,300	33,700
75 — 79歲	218,800	222,451	228,000	231,200	233,000	228,200
70 — 79歲	629,600	626,435	611,500	597,600	590,300	601,900
80歲	28,000	25,506	23,400	26,900	26,600	28,900
81歲	22,100	23,199	21,100	19,200	22,300	22,000
82歲	15,600	17,912	18,800	17,100	15,700	18,300
83歲	12,900	12,443	14,300	15,000	13,800	12,600
84歲	10,400	10,123	9,800	11,300	11,800	10,900
80 — 84歲	88,900	89,183	87,300	89,600	90,200	92,700
85歲	7,500	8,017	7,800	7,500	8,700	9,100
86歲	5,500	5,607	6,000	5,900	5,700	6,700
87歲	3,500	4,059	4,100	4,400	4,400	4,300
88歲	2,800	2,518	2,900	3,000	3,200	3,200
89歲	1,800	2,058	1,800	2,000	2,100	2,300
85 — 89歲	21,200	22,259	22,600	22,900	24,200	25,600
80 — 90歲	110,100	111,442	109,900	112,500	114,400	118,300
90歲 ≤	3,400	3,678	3,600	3,500	3,600	3,900
合計						
0—14歲	11,742,900	11,894,788	12,071,300	12,271,100	12,533,200	12,775,800
15—59歲	18,059,000	18,356,304	18,625,300	18,852,500	19,055,800	19,234,800
60歲 ≤	2,143,200	2,139,063	2,142,700	2,164,300	2,203,700	2,245,800

\* 國勢調査

昭和4—15年 (4) 70歳≤

* 昭和 10 年	昭和 11 年	昭和 12 年	昭和 13 年	昭和 14 年	昭和 15 年
1,546,828	1,600,100	1,645,200	1,676,900	1,722,500	1,764,400
110,507	101,000	99,300	114,900	101,100	94,400
96,532	101,700	93,000	91,400	105,700	93,000
71,173	88,200	92,900	84,900	83,500	96,600
62,607	64,500	80,000	84,300	77,000	75,700
53,404	56,300	58,000	71,900	75,800	69,300
394,223	411,700	423,200	447,400	443,100	429,000
55,992	47,600	50,200	51,700	64,100	67,500
48,828	49,400	42,000	44,300	45,600	56,500
45,601	42,600	43,100	36,600	38,600	32,800
40,761	39,300	36,800	37,200	31,600	33,300
33,647	34,700	33,500	31,300	31,700	26,900
224,829	213,600	205,500	201,100	211,600	224,100
619,052	625,400	628,700	648,500	654,700	653,000
28,435	28,300	29,200	28,100	26,300	26,600
24,048	23,500	23,400	24,100	23,300	21,800
17,970	19,600	19,100	19,000	19,600	18,900
14,700	14,400	15,600	15,300	15,200	15,700
9,890	11,500	11,300	12,300	12,000	11,900
95,043	97,200	98,600	98,900	96,400	94,900
8,506	7,600	8,800	8,600	9,400	9,200
6,925	6,400	5,700	6,600	6,500	7,100
5,011	5,100	4,700	4,200	4,900	4,700
3,154	3,600	3,600	3,300	3,000	3,500
2,334	2,200	2,500	2,500	2,300	2,100
25,930	24,800	25,300	25,300	26,000	26,500
120,973	122,000	123,900	124,100	122,400	121,400
4,286	4,100	4,000	4,100	4,100	4,100
12,894,038	13,056,000	13,162,300	13,216,200	—	—
19,548,956	19,834,600	20,145,400	20,464,000	20,773,100	21,122,800
2,291,139	2,351,700	2,401,800	2,453,600	2,503,800	2,542,900



第1表 (3) 自大正5年 男女年 齡(各歲) 至昭和15年

女 (1)

年 齡	大正 5 年	大正 6 年	大正 7 年	大正 8 年	*大正 9 年	大正 10 年
總 數	26,703,500	26,987,900	27,258,400	27,504,600	27,918,868	28,264,700
0歲	830,500	811,400	793,500	766,700	932,477	892,100
1歲	739,300	751,000	733,700	717,500	693,228	846,800
2歲	730,800	712,000	723,200	706,600	690,980	670,600
3歲	707,400	714,900	696,500	707,400	691,180	677,200
4歲	699,600	697,100	704,500	686,400	697,223	680,900
0 — 4歲	3,707,600	3,686,400	3,651,400	3,584,600	3,705,088	3,767,500
5歲	666,900	692,900	690,400	697,800	679,831	689,700
6歲	646,200	662,400	688,200	685,800	693,058	674,600
7歲	646,900	642,800	658,800	684,600	682,137	689,300
8歲	627,000	644,000	639,900	655,900	681,472	680,300
9歲	607,700	624,500	641,400	637,300	653,266	679,700
5 — 9歲	3,194,600	3,266,500	3,318,800	3,361,300	3,389,764	3,413,600
0 — 9歲	6,902,200	6,952,900	6,970,200	6,945,900	7,094,852	7,181,000
10歲	536,100	605,400	622,200	639,000	634,949	650,900
11歲	546,700	534,100	603,100	619,800	636,603	633,000
12歲	542,300	544,400	531,900	600,600	617,284	635,800
13歲	565,000	539,600	541,700	529,300	597,638	614,000
14歲	561,400	561,400	536,100	538,200	525,868	593,400
10 — 14歲	2,751,600	2,784,900	2,835,100	2,927,000	3,012,342	3,127,200
15歲	548,100	556,900	556,800	531,800	533,853	520,000
16歲	518,500	542,800	551,500	551,400	526,648	529,100
17歲	483,800	513,000	537,000	545,600	545,539	518,900
18歲	497,000	478,300	507,100	530,900	539,377	537,900
19歲	456,400	491,100	472,700	501,100	524,618	531,400
15 — 19歲	2,503,900	2,582,100	2,625,100	2,660,800	2,670,035	2,637,400
10 — 19歲	5,255,400	5,367,000	5,460,200	5,587,800	5,682,377	5,764,600
20歲	449,200	450,900	485,200	467,000	495,101	516,700
21歲	436,700	443,700	445,400	479,400	461,315	488,200
22歲	416,500	431,400	438,400	440,000	473,562	454,300
23歲	395,600	411,500	426,300	433,100	434,769	466,100

別推計人口 (3) 女

(各年10月1日現在)

大正5—昭和3年 (1) 0—23歳

大正11年	大正12年	大正13年	大正14年 <sup>*</sup>	大正15年	昭和2年	昭和3年
28,632,200	28,995,400	29,341,800	29,723,713	30,215,100	30,694,500	31,166,500
917,200	918,700	911,100	954,913	983,700	987,100	979,800
807,000	830,800	827,500	819,843	874,400	906,000	912,600
819,200	777,600	801,500	793,732	797,200	845,000	880,600
658,900	805,100	760,900	785,363	783,800	785,900	827,700
668,700	652,400	797,300	750,253	775,300	778,800	779,600
3,871,000	3,984,500	4,098,200	4,104,104	4,214,400	4,302,800	4,380,300
674,000	663,500	649,100	793,330	743,800	768,700	777,300
684,200	669,100	660,400	647,753	787,100	739,400	764,200
670,300	679,700	665,200	658,139	643,100	782,100	736,100
686,000	666,600	675,700	661,830	655,300	639,000	777,800
678,900	683,200	663,300	672,209	660,200	652,800	635,300
3,393,400	3,362,100	3,313,700	3,433,261	3,489,500	3,582,100	3,690,700
7,264,400	7,346,700	7,411,900	7,537,365	7,703,900	7,884,800	8,071,000
678,100	677,600	680,600	660,136	673,600	658,600	650,500
648,600	676,500	676,300	677,890	659,400	674,900	657,100
630,800	646,000	674,700	674,824	676,400	658,500	676,100
634,500	628,100	642,900	672,300	671,600	674,600	657,300
609,800	632,300	624,500	638,889	668,000	667,600	671,900
3,201,900	3,260,600	3,299,000	3,324,039	3,349,000	3,334,200	3,312,900
588,200	604,600	629,100	619,866	634,900	662,700	662,600
513,500	582,200	598,600	624,931	613,900	630,000	656,600
523,900	506,400	575,600	591,961	618,100	607,400	624,500
510,800	518,300	499,000	568,664	584,600	610,800	600,400
530,200	502,500	512,600	491,485	561,400	577,000	603,300
2,666,600	2,714,100	2,814,900	2,896,907	3,012,900	3,088,000	3,147,400
5,868,400	5,974,700	6,113,900	6,220,946	6,361,900	6,422,200	6,460,200
523,500	522,400	494,300	506,919	484,100	554,000	569,400
508,800	515,600	514,600	486,014	501,500	476,800	546,600
481,500	500,900	507,700	506,967	480,700	496,200	469,500
447,300	474,800	493,200	500,042	500,800	475,600	491,000

女 (2)

年 齡	大正 5 年	大正 6 年	大正 7 年	大正 8 年	大正 9 年 <sup>*</sup>	大正 10 年
24歲	395,900	391,000	406,700	421,300	428,084	428,600
20 — 24歲	2,093,800	2,128,500	2,202,000	2,240,800	2,292,831	2,353,800
25歲	369,100	391,400	386,600	402,100	416,528	422,900
26歲	376,900	356,200	387,100	382,300	397,665	410,700
27歲	396,400	372,800	352,300	382,900	378,191	391,600
28歲	379,500	392,200	368,800	348,500	378,746	373,300
29歲	367,800	375,500	388,000	364,900	344,814	374,900
25 — 29歲	1,880,800	1,888,000	1,882,800	1,880,700	1,915,944	1,973,400
20 — 29歲	3,974,600	4,016,600	4,084,800	4,121,500	4,208,775	4,327,200
30歲	332,200	363,900	371,500	384,000	361,079	340,700
31歲	349,000	328,700	360,100	367,700	379,946	357,600
32歲	357,000	345,400	325,300	356,400	363,827	375,900
33歲	357,300	353,300	341,700	321,900	352,664	359,400
34歲	352,300	353,600	349,600	338,100	318,491	348,500
30 — 34歲	1,747,900	1,744,900	1,748,300	1,768,000	1,776,007	1,782,100
35歲	362,600	348,600	349,800	345,900	334,543	315,500
36歲	333,900	358,700	344,800	346,000	342,127	330,400
37歲	347,400	330,200	354,800	341,000	342,228	337,600
38歲	334,200	343,600	326,500	350,800	337,205	337,700
39歲	325,800	330,500	339,700	322,800	346,864	333,300
35 — 39歲	1,704,000	1,711,500	1,715,600	1,706,600	1,702,967	1,654,400
30 — 39歲	3,451,900	3,456,400	3,463,900	3,474,600	3,478,974	3,436,600
40歲	336,400	322,100	326,700	335,800	319,173	342,700
41歲	302,400	332,600	318,500	323,000	332,044	316,100
42歲	293,600	299,000	328,800	314,900	319,390	328,100
43歲	285,800	290,400	295,600	325,200	311,378	315,900
44歲	262,000	282,700	287,100	292,300	321,525	307,800
40 — 44歲	1,480,200	1,526,600	1,556,700	1,591,200	1,603,510	1,610,700
45歲	236,500	259,000	279,500	283,900	289,040	317,800
46歲	219,900	233,800	256,100	276,300	280,639	285,600

大正 5—昭和 3 年 (2) 24—46歳

大正 11 年	大正 12 年	大正 13 年	*大正 14 年	大正 15 年	昭和 2 年	昭和 3 年
458,800	440,600	468,400	485,786	494,500	494,700	470,700
2,419,300	2,454,300	2,478,200	2,485,728	2,461,700	2,497,300	2,547,200
422,600	451,700	434,100	462,179	480,400	489,200	488,900
417,800	416,800	441,800	427,746	456,300	475,200	484,100
405,100	412,900	411,200	438,005	423,500	450,500	470,200
385,600	399,500	408,100	405,613	434,700	419,300	444,900
368,400	379,700	394,000	403,426	402,500	431,500	415,300
1,999,600	2,060,600	2,092,200	2,136,969	2,197,500	2,265,800	2,303,300
4,419,300	4,514,900	4,570,500	4,622,697	4,659,100	4,763,200	4,850,500
371,200	363,700	373,800	388,669	399,600	399,500	428,400
336,600	367,500	359,000	368,073	385,900	395,800	396,500
354,100	332,500	363,900	354,379	365,800	383,100	392,000
372,000	350,600	328,500	360,271	351,600	363,600	380,300
355,000	368,000	347,200	324,518	357,100	348,800	361,300
1,788,900	1,782,400	1,772,500	1,795,910	1,859,900	1,890,800	1,958,600
344,400	350,700	364,000	343,788	322,100	353,800	346,000
312,400	340,300	346,200	360,040	340,700	319,600	350,600
326,200	309,400	336,100	341,824	356,800	337,500	317,100
333,100	322,000	306,300	331,931	338,300	353,600	334,400
333,200	328,700	317,800	303,256	328,900	334,800	350,400
1,649,300	1,650,900	1,670,500	1,680,839	1,686,800	1,699,300	1,698,500
3,438,200	3,433,300	3,442,900	3,476,749	3,546,700	3,590,100	3,657,000
329,300	328,700	324,200	313,581	307,900	325,900	331,200
338,500	325,500	324,200	319,763	310,600	302,300	322,900
313,100	334,400	321,700	319,798	316,600	307,600	296,700
324,300	310,200	330,400	317,931	316,900	313,600	304,700
312,500	320,500	307,300	326,468	315,000	314,100	310,500
1,617,800	1,619,300	1,607,800	1,597,541	1,567,100	1,563,500	1,566,000
304,300	309,200	316,700	304,428	323,200	312,000	311,300
314,100	300,700	305,700	312,920	300,700	319,900	309,000

女 (3)

年 齡	大正 5 年	大正 6 年	大正 7 年	大正 8 年	大正 9 年	大正 10 年
47歳	235,600	217,400	231,100	253,100	273,052	276,900
48歳	268,700	232,800	214,800	228,300	250,014	269,500
49歳	225,800	265,300	229,900	212,000	225,418	247,000
45 — 49歳	1,186,600	1,208,300	1,211,300	1,253,600	1,318,163	1,396,800
40 — 49歳	2,666,800	2,735,000	2,768,000	2,844,800	2,921,673	3,007,500
50歳	226,200	222,800	261,700	226,800	209,189	222,100
51歳	245,900	223,000	219,600	258,000	223,561	206,400
52歳	227,200	242,200	219,600	216,400	254,180	220,500
53歳	181,600	223,600	238,400	216,200	212,973	250,500
54歳	176,900	178,600	219,900	234,500	212,619	208,100
50 — 54歳	1,057,700	1,090,200	1,159,400	1,151,900	1,112,522	1,107,600
55歳	167,800	173,700	175,400	216,000	230,339	208,300
56歳	188,300	164,600	170,400	172,100	211,913	225,600
57歳	187,400	184,400	161,300	166,900	168,543	207,600
58歳	191,600	183,300	180,300	157,700	163,254	165,100
59歳	197,100	187,100	178,900	176,100	153,959	159,400
55 — 59歳	932,200	893,200	866,400	888,800	928,008	966,100
50 — 59歳	1,989,900	1,983,300	2,025,700	2,040,700	2,040,530	2,073,600
60歳	186,300	192,100	182,300	174,400	171,594	149,700
61歳	179,700	181,200	186,800	177,300	169,595	166,300
62歳	179,200	174,400	175,800	181,300	172,080	164,200
63歳	164,800	173,400	168,700	170,100	175,390	166,200
64歳	159,400	159,000	167,200	162,800	164,113	168,700
60 — 64歳	869,300	880,000	880,900	865,900	852,772	815,100
65歳	138,300	153,300	152,900	160,800	156,562	158,100
66歳	141,800	132,500	146,900	146,600	154,181	150,300
67歳	148,400	135,500	126,600	140,300	139,986	147,400
68歳	133,500	141,100	128,800	120,400	133,431	132,900
69歳	113,900	126,300	133,500	121,900	113,898	126,200
65 — 69歳	675,800	688,600	688,700	690,000	698,058	714,900
60 — 69歳	1,545,200	1,568,600	1,569,600	1,555,900	1,550,830	1,530,100

大正5—昭和3年 (3) 47—69歳

大正11年	大正12年	大正13年	大正14年 <sup>*</sup>	大正15年	昭和2年	昭和3年
282,100	310,400	297,100	302,295	309,700	297,000	316,500
273,000	278,500	306,600	293,418	298,800	306,300	293,100
265,900	269,000	274,900	302,600	290,300	295,100	302,700
1,439,300	1,467,800	1,501,000	1,515,661	1,522,600	1,530,200	1,532,600
3,057,200	3,087,100	3,108,800	3,113,202	3,089,700	3,093,700	3,098,600
243,900	262,000	264,900	271,015	298,600	287,000	291,300
218,700	240,700	258,100	260,618	267,600	294,400	283,500
203,600	215,200	237,300	253,943	257,300	264,000	290,000
217,300	200,600	211,500	233,785	250,200	253,800	260,200
246,600	213,900	197,500	207,711	230,000	246,400	250,100
1,130,900	1,132,400	1,169,300	1,227,072	1,303,600	1,345,500	1,375,100
203,000	242,500	210,400	194,281	204,400	226,000	242,300
203,800	197,600	238,100	206,614	190,800	200,900	221,900
220,700	199,000	192,100	233,502	202,800	187,100	197,200
203,100	215,500	194,000	186,369	228,700	198,800	183,300
161,500	198,300	210,100	188,816	183,400	223,600	194,500
992,000	1,052,900	1,044,700	1,009,582	1,010,000	1,036,300	1,039,200
2,122,000	2,185,300	2,214,000	2,236,654	2,313,700	2,381,800	2,414,300
155,400	157,700	193,300	204,394	185,000	180,200	218,200
145,200	151,200	153,700	188,031	199,300	180,900	176,800
160,800	140,500	146,800	149,411	182,800	193,900	176,500
158,500	155,000	135,600	142,108	144,700	177,300	188,200
159,900	152,500	148,900	130,397	137,300	139,800	171,500
779,900	757,000	778,200	814,341	849,200	872,200	931,200
161,800	153,400	146,300	14,2527	125,800	132,300	134,500
151,900	154,600	146,700	139,828	137,100	120,900	127,100
143,900	145,300	147,100	139,712	133,900	131,300	115,800
140,400	137,100	138,500	139,369	133,600	127,600	125,300
125,500	133,000	130,000	131,429	132,500	127,100	121,100
723,400	723,500	708,700	692,865	662,800	639,300	623,800
1,503,300	1,480,500	1,486,900	1,507,206	1,512,000	1,511,500	1,555,100

女 (4)

年 齡	大正 5 年	大正 6 年	大正 7 年	大正 8 年	大正 9 年	大正 10 年
70 歲	102,600	107,200	118,800	125,600	114,704	107,100
71 歲	107,500	95,900	109,300	111,100	117,484	107,400
72 歲	93,900	100,000	89,200	93,200	103,348	109,200
73 歲	85,500	86,700	92,300	82,400	86,085	95,600
74 歲	67,900	78,400	79,500	84,600	75,457	78,900
70 — 74 歲	457,500	468,200	480,100	496,900	497,078	498,200
75 歲	67,800	61,700	71,200	72,200	76,830	68,600
76 歲	56,800	61,000	55,500	64,000	64,926	69,100
77 歲	47,400	50,600	54,300	49,400	57,007	58,000
78 歲	38,500	41,700	44,500	47,800	43,478	50,300
79 歲	31,100	33,500	36,200	38,700	41,518	38,000
75 — 79 歲	241,700	248,500	261,800	272,100	283,759	284,100
70 — 79 歲	699,200	716,700	741,800	769,000	780,837	782,300
80 歲	32,000	26,600	28,600	31,000	33,100	35,700
81 歲	29,200	26,900	22,400	24,100	26,129	28,100
82 歲	24,600	24,200	22,300	18,600	19,991	21,900
83 歲	23,900	20,000	19,700	18,100	15,087	16,400
84 歲	22,500	19,000	15,900	15,600	14,403	12,100
80 — 84 歲	132,200	116,700	108,900	107,500	108,710	114,300
85 歲	18,300	17,400	14,800	12,300	12,137	11,300
86 歲	15,400	13,800	13,200	11,200	9,338	9,300
87 歲	8,700	11,300	10,200	9,700	8,199	7,000
88 歲	7,800	6,200	8,000	7,200	6,900	6,000
89 歲	6,300	5,400	4,200	5,500	4,975	4,900
85 — 89 歲	56,500	54,100	50,400	46,000	41,549	38,500
80 — 89 歲	188,600	170,900	159,300	153,400	150,259	152,800
90 歲 ≤	29,700	20,500	14,800	11,000	9,761	9,100
特 殊 年 齡 階 級						
0—14 歲	9,653,800	9,737,800	9,805,300	9,872,900	10,107,194	10,308,200
15—44 歲	11,410,500	11,581,700	11,730,500	11,848,200	11,961,294	12,011,900
15—59 歲	14,587,100	14,773,400	14,967,500	15,142,400	15,319,987	15,482,400
60 歲 ≤	2,462,600	2,476,700	2,485,600	2,488,300	2,491,687	2,474,200

\* 國勢調査

大正5—昭和3年 (4) 70歳<sup>△</sup>

大正11年	大正12年	大正13年	*大正14年	大正15年	昭和2年	昭和3年
118,600	117,800	125,400	122,693	124,100	125,400	120,400
100,100	110,900	109,900	117,495	115,400	116,600	118,100
100,000	93,000	103,000	101,916	109,700	108,000	108,900
100,800	92,500	85,800	94,972	94,600	101,800	100,500
87,700	92,300	84,900	78,549	87,400	87,300	93,800
507,200	506,500	509,000	515,625	531,300	539,100	541,700
71,700	79,800	83,800	77,296	71,700	79,700	79,800
61,800	64,600	72,000	75,283	70,100	64,800	72,000
61,600	55,100	57,500	64,239	67,800	63,000	58,000
51,300	54,200	48,600	50,279	57,200	60,500	56,000
43,900	44,800	47,100	42,285	44,400	50,400	53,400
290,200	298,400	308,900	309,382	311,300	318,400	319,200
797,500	804,900	817,900	825,007	842,600	857,600	860,900
32,800	37,800	38,600	40,313	36,700	38,800	43,900
30,300	28,000	32,200	32,898	34,700	31,500	33,500
23,600	25,400	23,600	26,929	27,800	29,400	26,600
18,000	19,500	20,900	19,619	22,400	23,100	24,600
13,300	14,600	15,900	16,979	16,000	18,300	18,800
118,100	125,400	131,200	136,738	137,600	141,100	147,400
9,600	10,600	11,700	12,787	13,600	12,900	14,600
8,700	7,500	8,300	9,299	10,000	10,700	10,100
7,000	6,600	5,700	6,530	7,100	7,700	8,200
5,100	5,200	4,900	4,390	4,900	5,300	5,800
4,300	3,700	3,900	3,647	3,200	3,600	3,900
34,700	33,600	34,600	36,653	38,800	40,200	42,800
152,800	159,000	165,800	173,391	176,400	181,300	190,200
9,000	9,100	9,200	10,496	9,200	8,400	8,500
10,466,300	10,607,300	10,710,900	10,861,404	11,052,900	11,219,100	11,383,800
12,141,900	12,281,600	12,436,100	12,593,894	12,785,800	13,004,700	13,221,000
15,703,300	15,934,700	16,151,100	16,346,209	16,622,000	16,916,700	17,167,900
2,462,700	2,453,400	2,479,800	2,516,100	2,540,200	2,558,700	2,614,700



女 (5)

年 齡	昭和 4 年	昭和 5 年	昭和 6 年	昭和 7 年	昭和 8 年	昭和 9 年
總 數	31,618,800	32,059,850	32,531,800	32,996,600	33,525,700	34,015,900
0 歲	977,900	966,328	1,000,900	996,700	1,012,900	983,200
1 歲	897,400	892,847	891,500	921,600	933,400	942,500
2 歲	890,500	867,421	868,000	868,200	900,100	911,300
3 歲	867,700	880,805	853,300	855,500	859,300	888,800
4 歲	815,700	860,292	870,000	844,600	849,800	855,100
0 — 4 歲	4,449,200	4,467,693	4,483,600	4,486,700	4,555,500	4,581,000
5 歲	776,700	807,296	852,100	863,100	849,400	847,200
6 歲	777,800	775,957	804,500	846,300	859,000	838,200
7 歲	760,900	779,521	772,300	802,900	842,300	856,300
8 歲	733,500	758,222	776,400	769,300	802,500	839,000
9 歲	774,000	731,303	756,900	773,600	767,200	802,400
5 — 9 歲	3,822,900	3,852,299	3,962,100	4,055,200	4,111,300	4,183,000
0 — 9 歲	8,272,100	8,319,992	8,445,700	8,541,800	8,666,800	8,764,000
10 歲	631,800	770,273	730,200	755,700	771,400	765,200
11 歲	648,100	628,181	768,700	729,000	754,800	769,200
12 歲	655,400	645,661	627,800	767,000	728,000	753,700
13 歲	666,900	653,383	644,600	627,000	765,000	726,500
14 歲	655,200	666,987	651,300	642,700	625,700	762,100
10 — 14 歲	3,257,500	3,364,485	3,422,500	3,521,300	3,644,800	3,776,500
15 歲	668,200	652,238	663,100	648,200	640,200	623,500
16 歲	656,700	663,652	646,900	658,400	644,600	636,800
17 歲	649,800	650,111	656,500	640,900	653,400	640,400
18 歲	618,600	642,497	641,400	648,900	635,000	648,100
19 歲	593,200	612,443	634,000	632,400	641,800	629,000
15 — 19 歲	3,186,500	3,220,941	3,241,900	3,228,800	3,214,900	3,177,800
10 — 19 歲	6,444,000	6,585,426	6,664,400	6,750,100	6,859,700	6,954,300
20 歲	595,700	585,975	604,600	625,500	624,000	634,500
21 歲	561,700	588,191	579,100	596,700	617,500	615,600
22 歲	539,400	554,187	580,700	572,300	589,400	609,600
23 歲	462,400	532,306	547,300	573,300	566,000	582,300

昭和4—15年 (1) 0—23歳

* 昭和 10 年	昭和 11 年	昭和 12 年	昭和 13 年	昭和 14 年	昭和 15 年
34,520,015	35,028,000	35,498,600	35,928,600	—	—
1,004,828	1,032,800	1,002,000	965,200	—	—
913,346	937,300	963,400	934,700	900,300	—
914,236	888,100	911,400	936,800	908,900	875,400
899,666	898,900	873,200	896,100	921,100	893,600
882,424	889,400	888,600	863,200	885,800	910,500
4,614,500	4,646,500	4,638,600	4,596,000	—	—
853,965	875,400	882,300	881,500	856,400	878,800
846,563	849,200	870,600	877,400	876,600	851,600
837,284	843,200	845,800	867,000	873,900	873,100
854,297	834,600	840,400	843,100	864,300	871,000
836,047	851,900	832,300	838,100	840,700	861,900
4,228,156	4,254,300	4,271,400	4,307,200	4,311,900	4,336,400
8,842,656	8,900,800	8,910,000	8,903,100	—	—
802,531	833,900	849,800	830,100	836,000	838,600
763,111	800,400	831,700	847,500	828,000	833,800
766,684	760,900	798,100	829,300	845,100	825,600
752,045	763,900	758,100	795,200	826,300	842,000
724,102	748,500	760,300	754,500	791,400	822,400
3,808,473	3,907,600	3,998,000	4,056,700	4,126,700	4,162,300
758,172	719,600	743,800	755,600	749,900	786,500
620,520	752,500	714,200	738,300	749,900	744,200
632,900	615,300	746,200	708,200	732,100	743,600
635,965	627,300	609,800	739,500	701,900	725,500
642,647	630,100	621,500	604,200	732,700	695,400
3,290,204	3,344,800	3,435,500	3,545,700	3,666,400	3,695,300
7,098,677	7,252,400	7,433,500	7,602,500	7,793,100	7,857,600
622,918	636,600	624,100	615,600	598,500	725,700
627,180	616,900	630,400	618,100	609,600	592,700
607,156	621,100	610,900	624,300	612,100	603,700
601,809	601,300	615,100	605,100	618,300	606,200

女 (6)

年 齡	昭和 4 年	昭和 5 年 <sup>*</sup>	昭和 6 年	昭和 7 年	昭和 8 年	昭和 9 年
24 歲	486,100	455,441	525,900	540,700	566,500	560,000
20 — 24 歲	2,645,300	2,716,100	2,837,600	2,908,500	2,963,600	3,001,900
25 歲	465,900	481,256	451,000	519,700	534,600	559,900
26 歲	483,200	461,284	476,200	446,800	514,100	528,700
27 歲	479,000	477,735	456,000	471,200	443,000	508,600
28 歲	465,300	474,166	473,500	450,900	466,800	439,400
29 歲	439,400	460,436	470,500	469,500	446,300	462,500
25 — 29 歲	2,332,800	2,354,877	2,327,200	2,358,100	2,404,800	2,499,100
20 — 29 歲	4,978,100	5,070,977	5,164,800	5,266,600	5,368,300	5,501,000
30 歲	411,300	433,927	456,400	466,800	465,800	441,700
31 歲	425,300	407,310	430,900	452,300	463,600	462,300
32 歲	393,600	422,269	403,200	427,900	448,700	460,500
33 歲	388,300	390,638	418,000	399,000	425,300	445,200
34 歲	377,600	384,481	386,900	413,800	395,300	422,700
30 — 34 歲	1,996,000	2,038,625	2,095,300	2,159,800	2,198,700	2,232,300
35 歲	359,000	374,775	381,400	383,100	409,900	391,500
36 歲	343,200	356,739	370,800	378,200	379,700	406,000
37 歲	347,300	340,407	352,700	366,700	375,400	376,200
38 歲	314,500	344,027	336,700	348,700	363,000	372,600
39 歲	331,200	311,980	340,500	333,000	345,000	359,300
35 — 39 歲	1,695,300	1,727,928	1,782,000	1,809,700	1,873,000	1,905,700
30 — 39 歲	3,691,300	3,766,553	3,877,300	3,969,400	4,071,700	4,138,000
40 歲	347,100	327,957	308,400	336,900	329,600	341,300
41 歲	327,600	343,896	325,000	304,800	333,600	326,200
42 歲	319,900	324,108	340,000	322,100	301,600	330,400
43 歲	291,100	317,016	320,900	336,200	319,600	298,400
44 歲	301,800	285,567	313,600	317,700	332,700	317,100
40 — 44 歲	1,587,600	1,598,544	1,608,000	1,617,700	1,617,100	1,613,300
45 歲	307,500	298,941	283,000	310,300	314,700	329,200
46 歲	308,500	304,450	295,800	280,400	307,100	311,700

昭和4—15年 (2) 24—46歳

* 昭和 10 年	昭和 11 年	昭和 12 年	昭和 13 年	昭和 14 年	昭和 15 年
575,225	596,100	595,600	609,300	599,300	612,400
3,034,288	3,072,000	3,076,200	3,072,400	3,037,900	3,140,900
554,063	569,900	590,600	590,100	603,700	593,800
553,608	549,200	564,900	585,400	584,900	598,300
523,005	548,900	544,500	560,100	580,400	579,900
503,334	518,700	544,400	540,000	555,400	575,600
435,825	499,200	514,500	539,900	535,600	550,900
2,569,835	2,685,900	2,758,800	2,815,400	2,859,900	2,898,500
5,604,123	5,757,900	5,835,000	5,887,800	5,897,800	6,039,400
458,296	432,300	495,200	510,300	535,600	531,300
437,229	454,600	428,800	491,200	506,200	531,300
458,719	433,700	451,000	425,400	487,300	502,100
457,304	455,000	430,200	447,300	421,900	483,300
441,597	453,600	451,300	426,700	443,700	418,500
2,253,145	2,229,200	2,256,500	2,301,000	2,394,700	2,466,500
420,085	438,000	449,900	447,600	423,200	440,100
387,726	416,600	434,300	446,200	443,900	419,700
402,106	384,400	413,000	430,600	442,400	440,100
372,748	398,600	381,100	409,500	426,900	438,500
369,735	369,500	395,100	377,800	405,900	423,200
1,952,400	2,007,100	2,073,500	2,111,700	2,142,300	2,161,600
4,205,545	4,236,400	4,330,100	4,412,600	4,537,000	4,628,200
355,587	366,400	366,200	391,600	374,400	402,300
337,520	352,400	363,100	362,900	388,100	371,000
322,809	334,500	349,200	359,900	359,600	384,600
327,249	319,900	331,500	346,100	356,600	356,400
295,219	324,300	317,000	328,400	342,900	353,400
1,638,384	1,697,500	1,727,000	1,788,900	1,821,600	1,867,600
314,479	292,500	321,200	314,000	325,400	339,700
325,566	311,500	289,700	318,100	311,000	322,200

女 (7)

年 齡	昭和 4 年	* 昭和 5 年	昭和 6 年	昭和 7 年	昭和 8 年	昭和 9 年
47歳	305,900	305,593	301,200	292,600	277,900	303,800
48歳	313,000	302,769	302,200	297,700	289,400	275,300
49歳	289,100	309,353	299,200	298,700	294,300	286,100
45 — 49歳	1,524,000	1,521,106	1,481,300	1,479,600	1,483,400	1,506,100
40 — 49歳	3,111,600	3,119,650	3,089,200	3,097,300	3,100,600	3,119,400
50歳	299,100	284,874	305,200	295,400	295,200	290,800
51歳	287,300	295,217	281,500	300,900	291,700	291,500
52歳	279,900	283,176	290,900	277,900	296,600	287,800
53歳	285,500	276,145	279,300	286,500	274,300	292,100
54歳	256,300	280,706	272,200	275,200	282,000	270,600
50 — 54歳	1,408,100	1,420,118	1,429,100	1,435,900	1,439,800	1,432,800
55歳	246,200	252,169	276,600	268,100	271,200	277,400
56歳	238,100	242,153	247,900	272,300	264,100	267,000
57歳	217,600	233,671	237,800	243,400	268,100	259,900
58歳	193,300	213,050	229,400	233,100	239,000	263,600
59歳	179,200	189,194	203,800	224,900	228,600	234,300
55 — 59歳	1,074,400	1,130,237	1,200,500	1,241,900	1,270,900	1,302,100
50 — 59歳	2,482,500	2,550,355	2,629,600	2,677,800	2,710,700	2,734,800
60歳	190,000	174,953	184,700	204,300	220,500	223,700
61歳	212,500	185,281	170,600	180,000	199,800	215,700
62歳	173,100	206,472	180,300	166,100	175,300	195,000
63歳	171,900	169,157	200,000	175,000	161,600	170,400
64歳	182,200	165,907	163,200	193,200	169,800	156,800
60 — 64歳	929,700	901,770	898,900	918,500	926,900	961,700
65歳	165,300	175,759	160,300	157,000	186,600	164,300
66歳	129,100	158,848	168,900	154,400	150,900	179,700
67歳	121,600	123,350	152,100	161,700	148,700	144,500
68歳	110,500	115,800	117,700	145,100	154,700	142,800
69歳	119,100	104,880	110,000	111,800	138,300	147,400
65 — 69歳	645,400	678,637	709,100	729,900	779,300	778,700
60 — 69歳	1,575,100	1,580,407	1,607,900	1,648,400	1,706,200	1,740,400

昭和4—15年 (3) 47—69歳

昭和10年	昭和11年	昭和12年	昭和13年	昭和14年	昭和15年
308,594	322,300	308,400	286,800	315,000	307,900
300,453	305,400	319,000	305,200	283,800	311,700
272,563	297,100	302,000	315,400	301,800	280,700
1,521,655	1,528,800	1,540,200	1,539,500	1,536,900	1,562,200
3,160,039	3,226,200	3,267,200	3,328,400	3,358,600	3,429,800
282,637	269,400	293,600	298,500	311,700	298,200
287,075	279,100	266,000	290,000	294,700	307,900
287,670	283,300	275,400	262,500	286,200	290,900
283,654	283,600	279,300	271,600	258,800	282,200
287,463	279,500	279,500	275,200	267,600	255,000
1,428,499	1,394,900	1,393,900	1,397,700	1,419,000	1,434,100
266,675	283,000	275,100	275,100	270,900	263,400
272,572	262,300	278,400	270,600	270,600	266,500
262,554	267,800	257,700	273,500	265,900	265,900
255,385	257,600	262,800	252,900	263,400	260,900
258,859	250,300	252,500	257,500	247,800	263,000
1,316,045	1,321,000	1,326,500	1,329,600	1,323,600	1,319,700
2,744,544	2,715,900	2,720,300	2,727,400	2,742,600	2,753,800
229,314	253,200	244,800	247,000	251,900	242,400
218,558	223,900	247,200	239,000	241,100	246,000
210,730	213,000	218,200	241,000	233,000	235,000
190,033	204,900	207,200	212,200	234,300	226,600
165,156	184,300	198,800	200,900	205,900	227,300
1,013,791	1,079,400	1,116,200	1,140,100	1,166,200	1,177,300
151,793	159,800	178,300	192,300	194,400	199,100
158,558	146,400	154,100	172,000	185,400	187,400
172,354	152,400	140,700	148,100	165,300	178,200
137,896	165,000	145,900	134,700	141,800	158,200
136,483	131,500	157,400	139,100	128,500	135,200
757,084	755,100	776,300	786,200	815,300	858,200
1,770,875	1,834,400	1,892,600	1,926,300	1,981,500	2,035,500

女 (8)

年 齡	昭和 4 年	昭和 5 年	昭和 6 年	昭和 7 年	昭和 8 年	昭和 9 年
70 歲	114,400	112,530	99,000	104,100	106,100	131,200
71 歲	113,500	107,418	105,800	93,000	98,300	100,200
72 歲	110,600	106,474	100,400	98,900	87,200	92,400
73 歲	101,100	102,393	98,900	93,200	92,300	81,300
74 歲	92,900	93,202	94,900	91,100	86,200	85,500
70 — 74 歲	532,500	522,617	498,900	480,300	470,200	490,600
75 歲	85,700	85,101	85,300	86,700	83,600	79,200
76 歲	72,300	77,557	77,300	77,400	78,800	76,000
77 歲	64,300	64,907	69,900	69,600	69,900	70,800
78 歲	51,400	56,836	57,800	62,400	62,300	62,300
79 歲	49,200	44,866	50,300	50,900	55,300	55,000
75 — 79 歲	322,900	329,267	340,600	347,100	349,700	343,400
70 — 79 歲	855,400	851,884	839,600	827,400	820,000	834,000
80 歲	46,600	42,701	39,100	44,000	44,400	48,300
81 歲	37,700	40,156	36,800	33,600	38,100	38,200
82 歲	27,800	31,952	34,100	31,200	28,400	32,500
83 歲	22,100	23,403	26,700	28,600	26,100	23,700
84 歲	20,300	18,066	19,200	22,000	23,500	21,500
80 — 84 歲	154,400	156,278	155,900	159,400	160,600	164,300
85 歲	15,100	16,464	14,500	15,500	17,800	19,100
86 歲	11,500	11,898	13,000	11,500	12,300	14,200
87 歲	7,800	8,893	9,200	10,100	8,800	9,600
88 歲	6,300	5,967	6,700	7,000	7,600	6,700
89 歲	4,300	4,682	4,400	4,900	5,100	5,600
85 — 89 歲	45,100	47,904	47,700	49,000	51,600	55,100
80 — 89 歲	199,500	204,182	203,600	208,400	212,200	219,400
90 歲 ≤	9,200	10,424	9,600	9,300	9,600	10,500
0—14 歲	11,529,600	11,684,477	11,868,200	12,063,200	12,311,600	12,540,500
15—44 歲	13,443,500	13,657,015	13,892,000	14,082,500	14,272,100	14,430,200
15—59 歲	17,450,000	17,728,476	18,002,900	18,240,000	18,466,200	18,671,100
60 歲 ≤	2,639,200	2,645,897	2,660,700	2,693,500	2,747,900	2,804,300

\* 國勢調査

## 昭和4—15年 (4) 70歳≦

* 昭和 10 年	昭和 11 年	昭和 12 年	昭和 13 年	昭和 14 年	昭和 15 年
139,792	129,500	124,800	149,300	132,000	121,900
123,864	132,000	122,300	117,800	141,000	124,700
94,104	116,300	123,900	114,800	110,600	132,300
86,295	87,800	108,400	115,500	107,100	103,100
75,145	79,900	81,300	100,400	107,000	99,100
519,200	545,400	560,600	597,900	597,600	581,200
78,599	69,000	73,400	74,600	92,200	98,300
72,003	71,600	62,800	66,800	68,000	84,000
68,437	64,900	64,500	56,700	60,200	61,300
62,967	61,000	57,900	57,500	50,500	53,700
54,969	55,500	53,700	51,000	50,700	44,500
336,975	322,000	312,400	306,600	321,600	341,700
856,175	867,400	873,000	904,500	919,200	922,800
48,041	47,800	48,200	46,700	44,300	44,000
41,735	41,100	40,900	41,200	39,900	37,900
32,357	35,100	34,600	34,400	34,700	33,600
27,393	26,700	29,000	28,500	28,400	28,600
19,410	22,100	21,600	23,400	23,100	22,900
168,936	172,800	174,200	174,300	170,400	167,100
17,484	15,300	17,500	17,100	18,500	18,200
15,254	13,500	11,800	13,500	13,100	14,200
11,175	11,400	10,100	8,800	10,100	9,800
7,383	8,100	8,300	7,300	6,400	7,300
5,029	5,200	5,700	5,800	5,100	4,500
56,325	53,400	53,300	52,400	53,200	54,000
225,261	226,300	227,500	226,600	223,500	221,100
12,120	10,400	9,500	9,400	9,500	9,100
12,651,129	12,808,400	12,908,000	12,959,800	—	—
14,738,256	15,036,500	15,327,500	15,635,100	15,922,900	16,230,500
19,004,455	19,281,100	19,588,100	19,901,900	20,202,400	20,546,500
2,864,431	2,938,500	3,002,500	3,066,800	3,133,700	3,188,500



## 第2章 大正5年以降23箇年間に 於ける男女年齢別死亡率

前章所載の推計人口を用ひ本文所載と同一の方法を以て更に大正5年に至る迄

第2表 自大正5年  
至昭和4年 男女5歳  
男

年 齢	大正5年	大正6年	大正7年	大正8年	大正9年	大正10年	大正11年
總 數	225.38	224.82	275.18	234.89	256.97	231.97	227.55
0歳	1,928.66	2,023.83	2,237.66	2,073.28	1,904.16	1,977.28	1,887.71
1歳	500.14	499.69	572.86	574.13	616.83	525.85	512.54
2歳	275.97	271.37	341.49	300.18	325.89	287.67	263.49
3歳	170.60	166.02	233.08	187.03	209.53	180.20	175.94
4歳	106.05	102.67	153.68	123.09	135.85	112.86	109.23
0 — 4歳	640.88	651.91	743.03	679.07	719.91	694.09	660.22
5 — 9歳	50.78	49.30	72.03	55.33	61.97	49.75	48.49
10 — 14歳	32.85	33.81	47.52	36.59	38.66	34.31	34.30
15 — 19歳	76.71	77.90	115.97	96.25	106.55	88.69	88.45
20 — 24歳	93.77	93.77	151.73	123.09	137.81	104.83	106.17
25 — 29歳	86.83	83.47	141.87	112.13	135.21	88.62	88.34
30 — 34歳	86.31	82.69	141.22	110.22	137.93	84.53	81.23
35 — 39歳	91.45	90.13	142.24	110.50	137.76	93.65	94.50
40 — 44歳	110.64	110.34	159.59	126.62	151.16	117.39	115.22
45 — 49歳	148.16	143.50	190.28	157.90	177.42	149.95	151.40
50 — 54歳	201.11	201.94	246.86	218.48	245.16	217.14	212.04
55 — 59歳	298.38	299.59	343.86	303.20	326.45	305.73	310.59
60 — 64歳	425.59	437.08	492.77	443.03	473.73	468.94	473.62
65 — 69歳	660.04	661.81	766.65	659.26	702.25	676.64	684.19
70 — 74歳	990.24	1,008.35	1,151.83	976.11	1,029.59	1,047.16	1,039.13
75 — 79歳	1,513.01	1,539.95	1,693.12	1,444.67	1,516.65	1,539.55	1,549.09
80 — 84歳	2,083.95	2,226.05	2,453.48	2,076.57	2,178.00	2,281.31	2,255.48
85 — 89歳	2,368.84	2,420.85	2,705.93	2,440.10	2,876.69	3,159.79	3,279.09

溯つて男女年齢別死亡率を算定した。本稿の記述は繁を避くる爲、昭和5年以降に止めたが、参考に資する爲、結果を第3表に表章し、通覽の便に供する爲、摘要表を第2表として掲げた。尙、其の大勢を一望の下に集むる爲に、巻頭に2個の統計圖を掲げておいた。

階 級 別 死 亡 率

(各年齢階級人口10,000に付)

大正12年	大正13年	大正14年	大正15年	昭和2年	昭和3年	昭和4年
232.46	217.25	207.03	195.81	201.50	203.16	202.22
1,920.47	1,811.15	1,659.86	1,554.81	1,573.35	1,587.00	1,597.34
499.63	485.56	501.57	436.36	466.10	443.51	473.40
285.24	256.37	253.31	224.40	234.91	232.28	232.90
170.20	163.98	155.29	143.90	161.59	157.06	156.90
116.18	97.92	100.47	90.55	102.25	103.24	104.40
657.74	602.27	582.66	541.35	554.30	544.36	544.21
53.52	46.72	44.49	41.19	43.21	43.59	44.94
38.96	31.78	30.00	27.60	28.06	27.93	28.66
96.24	79.92	74.70	72.58	75.69	75.08	75.29
109.02	97.37	91.13	88.56	92.01	94.52	92.51
93.53	83.07	78.32	75.49	78.35	79.32	79.21
87.55	77.81	74.02	70.47	71.69	73.13	72.45
97.76	87.90	84.14	79.60	80.07	81.65	81.48
122.63	113.04	110.58	106.29	106.31	107.48	104.40
158.61	150.72	145.63	141.46	142.47	147.08	144.97
216.00	208.81	201.36	193.31	198.87	206.03	201.66
315.37	313.86	305.34	291.23	291.33	297.06	292.29
474.01	460.53	436.25	418.95	433.81	448.86	449.77
687.65	692.92	658.95	644.12	668.72	687.32	663.92
1,053.46	1,016.77	977.71	921.13	955.65	993.56	1,003.83
1,532.12	1,495.87	1,454.70	1,368.29	1,438.67	1,495.04	1,476.37
2,243.99	2,194.34	2,052.70	1,941.26	2,099.32	2,159.82	2,123.17
3,181.03	3,082.90	2,835.94	2,650.95	3,033.05	3,047.32	3,018.60

年 齡	大正 5 年	大正 6 年	大正 7 年	大正 8 年	大正 9 年	大正10年	大正11年
90歲, ≤	1,544.90	2,120.05	2,759.16	3,207.86	3,464.70	4,137.96	3,959.21
60歲 ≤	779.00	787.65	891.78	775.03	826.41	835.87	845.43

女

年 齡	大正 5 年	大正 6 年	大正 7 年	大正 8 年	大正 9 年	大正10年	大正11年
總 數	218.58	218.75	271.39	230.14	251.24	222.62	220.45
0歲	1,715.18	1,796.23	1,977.86	1,839.91	1,668.32	1,734.32	1,656.68
1歲	504.45	498.47	569.18	566.95	608.79	514.70	497.66
2歲	281.93	273.75	364.74	306.92	337.20	293.50	262.68
3歲	178.04	173.92	254.22	20.222	225.35	190.15	184.23
4歲	117.78	110.71	180.80	137.93	156.79	124.05	118.14
0 — 4歲	596.55	60.445	699.79	633.81	668.45	635.20	603.64
5 — 9歲	54.50	53.85	87.69	62.60	72.06	53.78	53.04
10 — 14歲	48.76	49.34	69.95	57.47	59.40	48.67	50.67
15 — 19歲	97.94	10.100	142.42	125.53	139.08	108.10	112.57
20 — 24歲	113.60	115.39	174.84	145.74	170.02	121.19	122.45
25 — 29歲	106.67	104.89	174.26	137.81	170.21	109.80	110.56
30 — 34歲	104.72	102.87	159.97	123.25	157.09	106.33	105.18
35 — 39歲	109.13	107.10	152.81	119.96	144.60	112.49	111.52
40 — 44歲	108.05	108.45	144.22	118.30	139.34	113.50	112.29
45 — 49歲	115.21	114.28	146.53	122.39	134.96	116.66	119.43
50 — 54歲	151.45	151.63	183.32	163.02	175.67	156.53	154.87
55 — 59歲	211.79	215.61	247.48	213.25	227.44	210.03	216.74
60 — 64歲	308.06	305.54	359.39	313.69	335.45	323.40	327.76
65 — 69歲	479.52	487.59	569.46	485.82	503.84	480.12	485.98
70 — 74歲	773.16	769.21	905.36	752.54	787.32	767.74	773.69
75 — 79歲	1,213.73	1,218.96	1,390.01	1,173.71	1,184.91	1,204.42	1,215.38
80 — 84歲	1,690.83	1,845.27	2,102.14	1,765.13	1,842.88	1,846.23	1,847.71
85 — 89歲	1,963.11	2,103.88	2,443.25	2,137.73	2,375.99	2,666.42	2,782.69
90歲 ≤	1,220.98	1,753.50	2,420.46	2,695.40	3,032.48	3,702.89	3,600.09
60歲 ≤	653.56	659.34	762.48	649.83	679.84	678.51	690.23

大正 12 年	大正 13 年	大正 14 年	大正 15 年	昭和 2 年	昭和 3 年	昭和 4 年
3,950.29	4,085.99	3,282.00	3,775.10	4,121.75	4,204.83	3,913.17
854.21	839.57	798.64	760.89	797.40	819.83	816.10

大正 12 年	大正 13 年	大正 14 年	大正 15 年	昭和 2 年	昭和 3 年	昭和 4 年
225.35	208.57	198.28	186.47	192.22	191.71	194.58
1,682.13	1,580.09	1,431.51	1,353.02	1,360.13	1,378.21	1,387.19
493.73	477.45	492.20	421.28	449.63	432.08	460.11
284.75	255.70	259.03	225.57	236.25	234.23	238.38
182.40	170.27	164.97	149.98	164.58	161.94	163.20
125.77	107.06	112.46	97.87	107.17	111.97	113.29
603.81	550.13	533.62	491.78	502.55	495.91	498.02
59.05	50.80	47.72	44.57	45.26	46.10	48.81
55.01	45.43	42.00	38.79	39.94	39.14	40.65
118.06	98.40	96.23	90.56	93.25	90.42	91.90
128.69	110.92	106.60	100.92	102.85	103.05	104.26
116.90	100.47	95.70	90.74	91.33	93.29	92.75
113.16	99.34	94.34	88.03	88.66	91.09	90.53
117.52	104.61	101.52	95.77	94.41	96.98	97.16
118.78	110.00	105.21	100.39	100.77	99.72	101.87
124.23	114.29	112.28	106.57	109.92	110.42	109.71
156.49	151.04	143.28	137.78	140.43	142.68	144.38
216.25	213.51	202.15	190.94	193.48	193.30	198.41
327.61	309.44	291.01	279.15	291.27	284.85	293.66
483.72	481.25	460.39	447.38	466.28	460.78	458.81
774.45	766.01	700.08	661.76	698.02	706.72	734.40
1,187.20	1,165.20	1,099.03	1,036.71	1,101.61	1,122.90	1,149.79
1,805.90	1,770.12	1,623.98	1,564.34	1,677.94	1,666.95	1,713.30
2,726.00	2,587.14	2,306.50	2,227.74	2,495.77	2,466.69	2,520.02
3,710.23	3,476.05	2,837.27	3,094.05	3,703.57	3,517.49	3,477.98
691.35	679.67	633.26	605.50	643.81	640.68	659.90

第3表 (1) 自大正5年至昭和9年 男女各歲

總數 (1)

年 齡	大正5年	大正6年	大正7年	大正8年	大正9年	大正10年	大正11年	大正12年	大正13年
總 數	221.98	221.79	273.29	232.52	254.11	227.31	224.01	228.92	212.93
0歲	1,823.45	1,911.37	2,109.00	1,957.75	1,787.51	1,857.17	1,773.03	1,802.29	1,696.76
1歲	502.28	499.09	571.03	570.56	612.83	520.29	505.15	496.69	481.52
2歲	278.92	272.55	353.01	303.52	331.52	290.57	263.09	285.00	256.03
3歲	174.28	169.93	243.56	194.56	217.39	185.15	180.07	176.27	167.10
4歲	111.86	106.64	167.08	130.44	146.22	118.41	113.67	120.95	102.46
0—4歲	618.97	628.43	721.60	656.62	694.34	664.83	632.08	630.93	576.37
5歲	78.49	73.88	116.66	87.87	102.76	77.48	75.83	82.77	73.21
6歲	59.44	57.27	89.25	66.27	76.50	58.58	56.41	62.26	54.44
7歲	47.37	47.90	72.31	52.32	62.98	46.84	47.04	51.79	45.81
8歲	40.49	39.47	62.13	44.61	48.54	39.90	39.92	45.44	37.88
9歲	35.14	36.98	55.13	41.06	42.97	35.71	34.83	39.86	33.33
5—9歲	52.62	51.55	79.78	58.93	66.96	51.74	50.74	56.26	48.75
0—9歲	356.96	357.40	415.71	366.87	393.82	372.57	359.66	367.31	340.20
10歲	33.27	33.74	51.04	37.56	33.93	34.82	33.82	37.88	31.62
11歲	34.49	35.88	48.53	37.92	39.49	35.72	34.79	38.08	31.71
12歲	37.08	38.73	53.74	42.50	43.51	36.34	38.73	42.74	34.06
13歲	43.67	44.66	62.06	53.18	54.05	46.18	45.76	52.17	42.13
14歲	54.53	54.82	80.01	67.05	71.48	55.15	60.27	65.05	54.59
10—14歲	40.73	41.49	58.60	46.90	48.90	41.41	42.40	46.90	38.52
15歲	66.33	69.15	97.96	85.28	89.75	73.53	75.53	83.64	65.90
16歲	78.73	80.27	118.38	101.66	113.40	88.52	92.62	97.83	83.55
17歲	94.46	91.37	131.26	113.23	126.76	104.05	102.61	112.17	93.34
18歲	99.27	103.66	143.78	123.52	138.96	108.48	114.97	119.80	101.87
19歲	102.05	107.24	160.65	131.25	143.93	116.20	118.94	127.04	106.07
15—19歲	87.30	89.41	129.08	110.69	122.57	98.24	100.32	106.97	89.01
10—19歲	62.83	64.45	92.43	77.30	83.55	67.47	68.79	74.28	61.82
20歲	106.27	104.15	170.37	141.84	151.78	115.90	118.26	122.55	110.08
21歲	101.54	105.81	158.52	136.49	157.23	110.36	113.03	122.02	106.83
22歲	106.75	104.48	162.34	132.65	154.23	116.84	111.30	116.56	105.26

別 死 亡 率 (1) 總 數 (各年齡人口 10,000人付)

0—22歳

大正 14年	大正 15年	昭和 2年	昭和 3年	昭和 4年	昭和 5年	昭和 6年	昭和 7年	昭和 8年	昭和 9年
202.67	191.17	196.88	197.46	198.42	181.67	189.82	177.32	177.36	180.85
1,546.33	1,454.98	1,437.60	1,483.72	1,493.37	1,325.12	1,368.39	1,271.57	1,252.13	1,279.03
496.92	428.84	457.92	437.82	466.81	390.38	428.44	405.38	384.54	407.65
256.15	224.98	235.58	233.24	235.61	204.84	222.89	212.42	202.17	211.00
160.10	146.92	163.07	159.49	160.02	133.62	145.45	143.55	135.81	143.73
106.40	94.19	104.69	107.58	108.82	89.92	93.05	93.82	93.11	92.31
558.31	516.73	528.59	520.30	521.31	448.43	479.94	452.63	441.31	446.42
64.03	63.75	67.23	69.66	72.58	63.31	63.03	59.96	60.88	65.46
52.48	44.82	51.36	50.15	53.02	47.17	47.55	44.28	43.57	46.15
42.95	40.08	36.63	41.33	42.97	38.00	40.00	37.17	36.43	37.85
35.94	33.13	32.92	31.15	36.33	33.19	32.05	31.59	29.60	30.67
21.89	29.35	29.21	28.94	28.72	29.18	28.28	26.90	27.55	27.93
46.09	42.87	44.22	44.83	46.85	42.52	42.70	40.49	39.93	41.76
324.80	301.89	308.33	302.68	302.01	260.52	274.80	256.98	250.97	253.45
30.65	27.35	27.87	27.11	29.70	25.57	27.39	25.07	25.70	26.84
29.70	27.79	27.75	27.27	27.88	27.24	25.36	26.91	25.38	25.89
31.04	29.77	29.79	29.10	30.32	28.72	29.10	26.05	28.57	28.16
38.13	34.69	36.43	35.92	36.58	34.90	33.34	33.18	31.61	35.42
50.85	46.04	47.61	47.62	48.13	45.66	45.26	44.29	54.65	41.82
35.92	33.12	33.92	33.48	34.59	32.29	31.77	30.61	30.70	31.59
66.62	59.98	62.37	60.36	62.03	58.70	57.60	55.09	57.63	58.09
75.76	74.73	77.07	75.23	74.49	72.00	73.89	67.72	70.00	72.00
90.43	84.53	89.72	87.43	87.17	81.29	84.52	80.01	79.51	82.44
95.50	94.20	92.93	94.36	94.92	92.54	91.66	85.21	90.34	87.81
101.42	96.28	102.88	98.72	101.59	95.36	95.14	90.14	94.87	95.19
85.30	81.45	84.36	82.65	83.47	79.72	80.38	75.51	78.42	79.19
58.95	56.01	58.17	57.46	58.82	55.54	55.45	52.09	53.05	53.34
100.90	97.02	99.83	102.36	99.92	98.16	92.36	93.78	98.06	99.05
103.25	95.46	101.36	99.23	100.39	96.67	100.17	92.12	96.19	96.71
99.67	97.39	94.79	100.00	98.55	96.46	98.03	93.71	96.14	97.25

總 數 (2)

年 齡	大 正 5 年	大 正 6 年	大 正 7 年	大 正 8 年	大 正 9 年	大 正 10 年	大 正 11 年	大 正 12 年	大 正 13 年
23歲	103.95	102.81	163.87	132.55	150.76	113.54	116.58	117.42	99.97
24歲	98.66	104.58	159.95	127.51	155.31	107.52	111.63	114.03	97.55
20—24歲	103.50	104.38	163.15	134.34	153.83	112.92	114.21	118.69	104.02
25歲	100.37	93.81	160.93	124.65	152.03	105.51	101.75	110.59	96.76
26歲	100.43	97.35	156.54	128.21	149.83	98.32	102.56	107.03	96.15
27歲	96.40	96.17	158.04	121.54	156.47	99.76	98.01	105.67	89.24
28歲	92.03	91.61	157.98	123.22	144.80	97.97	96.24	100.35	87.35
29歲	93.96	91.32	155.25	125.74	159.17	92.45	96.75	100.06	87.47
25—29歲	96.62	93.99	167.74	124.69	152.30	98.95	99.17	104.93	91.55
20—29歲	100.25	99.50	160.65	129.90	153.13	106.50	107.35	112.38	98.29
30歲	95.68	92.32	152.25	120.40	155.35	94.66	88.10	101.49	87.84
31歲	93.25	91.74	149.79	112.52	148.78	97.34	94.47	95.93	89.75
32歲	96.44	92.99	152.83	117.23	139.86	93.51	95.61	102.76	84.17
33歲	94.42	92.62	149.21	116.93	144.51	93.08	93.27	103.45	88.88
34歲	87.79	94.09	148.54	116.05	148.26	97.63	93.42	96.86	90.83
30—34歲	95.52	92.76	150.52	116.66	147.36	95.22	92.92	100.01	88.25
35歲	96.83	95.62	146.43	115.54	143.02	98.93	96.29	99.20	92.26
36歲	98.93	96.07	147.58	114.50	140.83	100.42	104.10	104.88	89.24
37歲	99.55	99.18	145.46	115.92	142.76	104.12	103.61	110.67	96.36
38歲	100.86	99.74	147.95	112.73	142.93	103.50	102.98	110.37	101.22
39歲	105.38	102.51	150.27	117.62	136.47	107.93	108.11	113.36	102.80
35—39歲	100.23	98.57	147.52	115.23	141.18	103.02	102.94	107.48	96.08
30—39歲	97.86	95.64	149.04	115.96	144.36	98.94	97.68	103.59	92.03
40歲	103.75	109.25	148.29	116.73	143.24	107.21	110.01	116.98	105.87
41歲	108.17	102.40	153.13	121.81	144.52	112.00	109.12	119.34	108.50
42歲	109.67	108.92	150.94	125.90	142.95	113.66	111.90	117.68	110.74
43歲	110.59	112.91	150.40	120.37	150.47	115.13	114.22	120.55	111.12
44歲	116.20	114.76	157.86	128.67	145.57	131.04	124.03	129.23	121.93
40—44歲	109.36	109.41	152.00	122.51	145.32	115.47	113.77	120.72	111.53
45歲	118.60	118.39	155.33	130.89	146.92	119.06	129.02	127.39	118.51

大正 14年	大正 15年	昭和 2年	昭和 3年	昭和 4年	昭和 5年	昭和 6年	昭和 7年	昭和 8年	昭和 9年
97.26	93.76	97.42	95.97	99.41	94.56	98.12	91.88	94.52	96.31
92.56	89.56	92.99	95.18	92.47	94.02	92.85	91.21	91.91	95.69
98.73	94.62	97.32	98.69	98.28	96.08	97.74	92.57	95.43	97.04
88.48	86.20	90.88	91.73	91.54	87.02	92.36	84.46	91.29	90.13
88.68	85.64	85.85	88.87	90.02	86.23	86.94	86.70	85.67	88.43
88.14	81.07	81.58	83.83	85.71	83.99	87.09	80.66	84.43	84.68
83.84	82.14	83.30	82.24	80.38	81.29	83.25	80.04	79.70	85.08
84.30	78.65	80.89	83.15	80.97	79.05	83.20	79.96	81.78	78.93
86.77	82.90	84.66	86.12	85.80	83.52	86.52	82.39	84.80	85.59
93.17	89.06	91.28	92.70	92.40	90.22	92.65	87.98	90.63	91.79
82.67	79.83	77.22	81.32	81.34	76.96	80.10	78.75	79.66	81.71
84.24	78.10	79.94	80.55	80.18	78.39	81.03	74.61	76.92	80.01
83.74	78.28	80.13	82.45	78.44	76.62	81.51	77.60	78.73	79.30
81.74	81.06	78.97	81.57	83.09	77.36	81.84	79.03	75.55	80.00
87.23	77.54	83.55	83.34	83.10	79.92	81.16	78.76	80.70	78.60
83.84	78.96	79.88	81.81	81.19	77.81	81.11	77.71	78.29	79.93
89.80	83.27	80.30	86.14	84.22	82.53	86.94	78.72	80.78	84.05
89.58	84.17	83.89	82.90	90.28	82.54	85.92	83.15	80.44	82.59
88.33	87.37	88.53	89.03	83.07	84.56	88.99	85.25	84.87	84.07
95.42	88.13	92.07	92.57	90.93	85.16	93.14	86.80	84.84	87.25
101.28	94.40	90.24	94.87	97.56	91.00	92.38	92.26	90.71	90.53
92.61	87.45	87.02	89.07	89.05	84.98	89.33	85.02	53.29	85.59
88.06	82.99	83.25	85.18	84.81	81.11	84.89	81.05	66.76	82.55
101.97	98.35	95.23	94.86	97.27	95.50	97.93	88.87	92.72	93.87
104.76	98.49	102.80	100.74	97.79	96.21	104.91	94.45	91.08	96.70
106.90	101.12	105.23	102.69	103.19	96.64	102.88	97.40	99.23	96.02
109.62	104.43	103.09	110.30	107.84	101.83	102.63	99.31	101.49	103.10
115.12	114.31	111.99	110.79	111.46	108.91	110.00	99.38	103.84	104.94
107.91	103.36	103.57	103.67	103.16	99.50	103.67	95.85	97.60	98.75
116.69	110.93	113.66	116.28	115.39	111.63	118.77	108.79	103.92	110.35



總 數 (3)

年 齡	大 正 5 年	大 正 6 年	大 正 7 年	大 正 8 年	大 正 9 年	大 正 10 年	大 正 11 年	大 正 12 年	大 正 13 年
46歲	126.12	116.93	157.97	131.44	152.73	128.09	126.97	139.21	125.29
47歲	132.93	131.34	163.12	138.13	152.52	137.22	134.74	136.54	135.41
48歲	128.25	140.10	183.81	145.09	162.83	141.17	142.84	149.87	135.84
49歲	154.75	138.81	138.17	161.91	170.49	145.46	146.50	157.87	150.72
45—49歲	131.93	129.08	168.64	140.32	156.37	133.43	135.52	141.56	132.65
40—49歲	119.42	118.11	159.28	130.35	150.29	123.80	124.00	130.64	121.74
50歲	162.42	136.98	181.71	172.91	189.09	159.88	159.93	163.59	160.73
51歲	165.73	169.55	206.28	163.21	207.15	178.84	170.64	172.01	166.85
52歲	176.32	174.91	228.61	197.62	192.94	192.82	186.91	181.31	172.07
53歲	189.40	181.57	227.48	215.05	226.06	189.19	203.92	203.20	192.12
54歲	196.98	203.04	238.19	210.32	240.87	214.89	197.65	219.36	219.28
50—54歲	176.55	177.06	215.36	190.90	210.57	186.93	183.47	186.23	179.90
55歲	217.01	210.60	259.85	221.02	247.93	233.12	236.31	218.86	232.74
56歲	230.33	239.91	264.67	239.01	258.59	236.26	251.92	261.66	223.52
57歲	259.14	249.39	295.40	251.66	276.71	255.78	258.11	273.82	273.70
58歲	279.69	279.33	307.78	288.22	286.20	282.75	273.41	280.11	293.27
59歲	283.20	302.85	347.42	301.65	334.98	296.20	306.98	301.54	300.66
55—59歲	255.01	257.41	295.34	257.93	276.52	257.47	263.31	265.33	263.05
50—59歲	213.06	212.93	249.27	219.90	240.35	219.59	220.64	224.16	218.89
60歲	306.95	306.57	370.73	333.75	344.56	338.94	323.45	338.71	319.20
61歲	335.52	337.97	385.04	352.80	386.02	355.51	369.50	353.38	355.26
62歲	357.89	365.94	400.88	362.87	409.22	394.11	391.20	404.72	377.94
63歲	415.89	387.05	461.80	401.25	417.70	427.84	433.63	423.68	422.69
64歲	425.42	455.48	493.38	439.08	458.65	447.39	469.51	473.15	461.54
60—64歲	365.48	367.17	424.32	376.52	402.51	393.80	398.14	398.09	382.19
65歲	501.19	466.80	574.78	464.95	506.42	485.96	487.05	502.43	510.51
66歲	521.67	545.75	591.01	548.34	543.95	523.33	526.22	523.08	548.62
67歲	551.44	589.22	672.33	545.98	613.51	557.74	583.00	576.73	566.13
68歲	602.90	601.09	735.51	631.78	629.38	649.61	619.78	637.24	613.33
69歲	669.45	667.45	764.14	690.28	739.13	675.66	712.09	677.34	675.49

大正 14年	大正 15年	昭和 2年	昭和 3年	昭和 4年	昭和 5年	昭和 6年	昭和 7年	昭和 8年	昭和 9年
122.03	115.78	116.25	122.20	118.64	117.77	124.95	118.48	112.17	114.34
126.85	122.40	127.37	125.64	127.04	126.08	129.64	121.40	124.23	123.03
140.94	129.81	133.22	136.79	131.33	135.47	137.38	129.56	129.98	132.55
139.68	143.45	142.05	143.81	145.42	134.95	148.42	138.89	141.67	143.12
129.09	124.13	126.27	128.78	127.35	125.19	131.88	123.27	121.88	123.92
118.22	113.59	114.76	115.98	114.87	111.86	117.01	108.78	109.10	110.79
158.06	145.10	153.42	151.88	150.98	149.10	152.96	148.57	149.47	151.10
166.74	158.80	156.62	166.25	158.69	157.66	167.35	154.92	153.97	159.96
168.10	166.88	170.18	171.95	178.79	167.76	175.77	165.24	165.14	170.86
179.92	173.86	181.45	187.75	181.25	183.52	184.91	178.69	176.99	177.93
194.52	189.50	191.31	198.70	199.26	186.21	204.55	186.61	191.75	195.29
172.28	165.52	169.59	174.31	172.94	168.58	99.97	166.43	167.12	170.65
223.18	200.81	204.61	207.50	214.97	208.35	207.59	206.70	198.27	207.81
236.00	225.24	221.76	213.42	225.61	224.29	228.29	210.66	222.19	215.77
231.91	244.76	244.44	242.67	232.99	235.65	248.88	233.14	226.35	248.03
281.76	239.88	281.54	278.19	271.43	253.14	264.43	260.18	259.54	258.03
299.93	295.54	259.29	295.64	295.82	272.63	278.34	261.75	272.42	277.57
253.01	240.27	241.46	244.17	244.47	236.52	243.07	232.61	233.83	240.01
208.47	197.87	200.56	204.08	203.62	198.41	206.62	196.86	198.20	203.46
308.21	317.15	317.21	291.77	321.89	305.96	298.28	281.80	278.51	297.85
329.00	316.71	347.99	353.84	315.71	333.83	338.56	304.23	307.12	310.06
364.87	341.94	353.21	381.18	377.19	327.70	369.69	353.28	336.95	332.50
390.65	378.05	374.92	388.01	417.00	384.18	368.01	381.67	380.19	373.69
455.44	403.23	422.61	420.72	424.11	429.05	430.92	376.64	416.30	431.56
360.83	346.34	359.86	363.48	368.17	353.77	359.55	337.59	338.20	342.24
473.52	466.92	443.23	465.33	460.59	436.73	490.35	449.00	412.78	459.83
520.36	491.11	525.61	506.91	509.12	469.51	496.72	498.05	497.66	460.66
563.94	539.18	552.41	571.75	537.87	529.67	533.50	510.33	539.02	557.92
583.91	583.61	622.20	614.97	640.63	556.32	600.65	561.19	557.19	612.72
631.52	611.99	651.02	682.19	669.29	649.03	631.87	604.93	604.18	640.46

總 數 (4)

年 齡	大 正 5 年	大 正 6 年	大 正 7 年	大 正 8 年	大 正 9 年	大 正 10 年	大 正 11 年	大 正 12 年	大 正 13 年
65—69歲	564.43	569.53	661.94	567.12	596.73	571.89	578.28	578.64	579.63
60—69歲	450.79	454.41	526.59	459.52	483.39	475.60	483.39	484.96	474.74
70歲	756.70	738.67	851.32	722.47	791.65	783.81	737.23	779.77	718.17
71歲	784.17	833.01	937.12	791.64	808.17	842.81	852.92	790.89	842.14
72歲	891.90	876.97	1,059.05	868.37	890.19	865.43	921.04	922.61	859.42
73歲	937.75	984.88	1,092.92	970.50	988.55	960.15	956.67	1,008.95	993.36
74歲	1,082.80	1,008.19	1,234.29	997.96	1,092.21	1,061.18	1,041.50	1,669.87	1,067.18
70—74歲	871.14	876.55	1,015.70	852.37	895.28	890.98	890.80	897.25	876.32
75歲	1,145.05	1,226.34	1,251.88	1,129.32	1,109.56	1,179.81	1,167.57	1,133.43	1,111.84
76歲	1,261.22	1,264.93	1,495.00	1,158.24	1,274.35	1,241.18	1,308.40	1,244.67	1,208.95
77歲	1,395.89	1,363.82	1,553.87	1,379.75	1,322.50	1,393.41	1,351.53	1,390.86	1,326.57
78歲	1,402.03	1,518.13	1,691.12	1,411.00	1,519.78	1,427.40	1,517.29	1,430.71	1,504.57
79歲	1,770.71	1,542.83	1,819.25	1,528.40	1,592.29	1,676.41	1,543.40	1,616.86	1,547.31
75—79歲	1,339.22	1,353.33	1,516.51	1,285.88	1,321.36	1,343.16	1,352.61	1,328.66	1,300.45
70—79歲	1,026.98	1,036.13	1,186.34	1,000.14	1,044.25	1,050.28	1,053.33	1,051.96	1,031.18
80歲	1,810.89	1,944.07	1,812.61	1,696.00	1,708.41	1,750.91	1,784.05	1,677.87	1,712.87
81歲	1,790.78	1,947.66	2,307.31	1,656.07	1,910.74	1,910.67	1,914.70	1,953.09	1,808.02
82歲	1,873.53	1,922.12	2,405.56	2,077.47	1,900.24	2,142.96	2,103.00	2,061.53	2,036.69
83歲	1,900.11	2,132.59	2,382.20	2,143.61	2,368.03	2,109.12	2,233.34	2,165.62	2,157.13
84歲	1,838.14	2,039.05	2,488.29	2,093.40	2,392.73	2,672.69	2,256.55	2,360.66	2,243.16
80—84歲	1,838.66	1,987.55	2,233.00	1,881.61	1,968.85	2,009.36	1,999.88	1,968.72	1,926.26
85歲	1,863.02	1,957.01	2,498.57	2,249.96	2,376.62	2,731.35	2,787.84	2,441.85	2,516.32
86歲	1,829.31	2,095.47	2,359.24	2,291.69	2,631.47	2,714.75	2,924.04	3,000.99	2,443.37
87歲	2,659.10	2,074.04	2,513.23	2,099.01	2,687.21	2,936.43	2,886.58	3,047.03	2,979.18
88歲	2,428.67	3,007.56	2,450.36	2,283.51	2,457.50	2,978.00	3,115.88	3,014.08	3,232.39
89歲	2,336.70	2,786.23	3,438.59	2,297.81	2,661.09	2,944.65	3,238.42	3,387.01	3,208.48
85—89歲	2,097.94	2,210.35	2,531.74	2,239.42	2,542.42	2,828.91	2,944.32	2,873.57	2,747.87
80—89歲	1,912.67	2,055.35	2,323.97	1,984.46	2,119.84	2,205.12	2,202.72	2,149.26	2,088.80
90歲≤	1,309.94	1,854.43	2,515.32	2,839.32	3,153.23	3,831.96	3,706.78	3,781.58	3,653.68

70歳≤

大正 14年	大正 15年	昭和 2年	昭和 3年	昭和 4年	昭和 5年	昭和 6年	昭和 7年	昭和 8年	昭和 9年
552.66	538.54	559.71	565.05	553.28	513.52	540.74	518.54	515.41	539.86
447.57	429.04	442.58	442.60	442.62	421.14	438.04	416.38	417.67	428.82
704.47	652.53	689.41	727.34	752.22	699.90	742.23	636.65	676.30	669.97
736.90	719.11	743.86	771.42	792.67	773.76	792.97	757.89	712.26	749.03
870.82	776.82	817.10	838.33	833.64	821.59	881.76	806.48	831.78	793.02
877.68	891.95	857.49	902.80	913.06	861.02	935.38	891.96	877.28	949.77
1,012.24	903.11	1,021.22	967.26	1,002.73	938.86	1,000.55	941.95	979.66	1,007.44
821.97	775.34	810.59	831.92	851.74	812.74	867.23	801.39	806.36	812.62
1,096.24	1,054.05	1,051.64	1,122.96	1,056.56	1,027.98	1,079.81	996.26	1,048.37	1,108.02
1,144.82	1,111.43	1,191.93	1,172.02	1,233.07	1,092.75	1,163.95	1,049.86	1,097.39	1,199.78
1,243.37	1,135.33	1,270.05	1,319.26	1,256.87	1,255.25	1,268.63	1,166.06	1,185.64	1,245.04
1,384.30	1,257.63	1,323.10	1,438.91	1,499.32	1,280.37	1,439.43	1,214.83	1,298.54	1,361.39
1,538.82	1,407.70	1,466.19	1,424.83	1,573.39	1,496.04	1,486.69	1,417.34	1,386.90	1,467.55
1,244.31	1,170.70	1,237.95	1,273.12	1,281.71	1,193.02	1,255.87	1,141.02	1,182.27	1,257.89
975.13	916.07	963.72	989.78	1,008.60	954.67	1,019.39	939.22	961.76	989.87
1,566.89	1,552.69	1,588.64	1,600.53	1,617.16	1,600.57	1,766.89	1,456.68	1,633.79	1,422.75
1,730.75	1,594.88	1,800.15	1,728.51	1,736.52	1,618.66	1,858.70	1,707.91	1,641.05	1,566.29
1,780.62	1,753.76	1,862.82	1,974.84	1,950.87	1,786.46	1,906.87	1,801.50	1,930.23	1,584.32
2,018.26	1,817.82	2,039.35	2,030.54	2,193.34	1,934.66	2,047.07	1,800.56	1,995.39	2,108.82
2,140.76	2,071.54	2,121.42	2,242.50	2,207.25	2,205.47	2,183.81	1,961.14	2,038.70	3,667.59
1,781.09	1,703.65	1,832.43	1,847.11	1,863.04	1,761.26	1,916.16	1,704.69	1,802.34	5,531.26
2,235.37	2,165.72	2,426.42	2,265.63	2,404.18	2,227.03	2,593.31	2,156.17	2,242.90	2,365.64
2,482.12	2,298.24	2,616.98	2,628.56	2,552.31	2,486.72	2,504.60	2,386.05	2,451.41	2,526.02
2,289.28	2,471.09	2,773.89	2,808.22	2,880.00	2,573.35	2,900.63	2,531.21	2,734.77	2,750.13
2,925.41	2,475.71	3,058.67	3,051.65	2,982.73	2,888.63	2,939.82	2,822.24	2,902.33	3,167.73
3,173.13	3,066.43	2,928.96	3,315.63	3,222.35	7,980.71	3,346.97	2,850.97	3,193.05	3,258.02
2,478.15	2,365.13	2,669.48	2,654.12	2,679.43	2,508.16	2,740.18	2,446.83	2,562.83	2,658.96
1,921.08	1,841.59	2,008.75	2,019.61	2,037.75	1,927.29	2,100.96	1,870.89	1,978.83	4,845.53
2,959.12	3,281.08	3,817.99	3,703.26	3,594.52	3,180.40	3,848.47	3,722.86	3,976.95	4,043.87

第3表 (2) 自大正5年 男女各歲  
至昭和9年

男 (1)

年 齡	大正5年	大正6年	大正7年	大正8年	大正9年	大正10年	大正11年	大正12年	大正13年
總 數	225.38	224.82	275.18	234.89	256.97	231.97	227.55	232.46	217.25
0歲	1,928.66	2,023.83	2,237.66	2,073.28	1,904.16	1,977.28	1,887.71	1,920.47	1,811.15
1歲	500.14	499.69	572.86	574.13	616.83	525.85	512.54	499.63	485.56
2歲	275.97	271.37	341.49	300.18	325.89	287.67	263.49	285.24	256.37
3歲	170.60	166.02	233.08	187.03	209.53	180.20	175.94	170.20	163.98
4歲	106.05	102.67	153.68	123.09	135.85	112.86	109.23	116.18	97.92
0—4歲	640.88	651.91	743.03	679.07	719.91	694.09	660.22	657.74	602.27
5歲	74.88	69.67	105.23	82.72	94.86	74.20	71.81	77.87	68.76
6歲	57.34	54.99	80.94	62.87	70.12	56.65	54.25	58.82	52.08
7歲	47.47	47.43	66.51	49.22	58.64	45.43	45.61	49.54	44.49
8歲	39.11	38.12	55.54	41.86	45.10	38.55	38.02	44.56	37.88
9歲	32.98	34.19	48.76	37.47	40.14	33.78	33.20	37.78	31.39
5—9歲	50.78	49.30	72.03	55.33	61.97	49.75	48.49	53.52	46.72
0—9歲	368.00	368.78	422.93	376.17	403.95	386.08	372.66	379.91	353.31
10歲	29.77	30.71	45.09	33.56	34.91	31.71	31.15	34.84	29.14
11歲	30.15	32.06	41.78	31.81	33.65	31.45	30.22	32.71	28.67
12歲	30.02	31.45	43.81	33.26	34.88	30.22	31.45	36.40	28.48
13歲	33.78	34.35	47.42	38.32	39.80	35.57	35.27	39.65	32.25
14歲	40.28	40.61	60.54	47.71	52.27	43.23	44.05	50.96	41.17
10—14歲	32.85	33.81	47.52	36.59	38.66	34.31	34.30	38.96	31.78
15歲	51.74	53.18	78.41	65.36	70.84	57.56	59.75	67.40	53.39
16歲	66.81	65.85	102.33	84.70	96.11	77.34	77.23	84.39	71.77
17歲	82.07	79.31	117.56	98.30	109.20	95.06	90.02	99.27	85.79
18歲	92.87	96.53	134.67	110.99	126.81	102.19	106.26	113.57	94.65
19歲	95.77	101.41	155.92	123.93	129.64	110.84	112.61	122.87	100.36
15—19歲	76.71	77.90	115.97	96.25	106.55	88.69	88.45	96.24	79.92
10—19歲	53.59	54.85	80.33	65.04	70.63	59.30	59.05	65.15	54.04
20歲	97.01	95.17	166.26	136.58	143.27	107.94	110.57	114.98	104.41
21歲	92.48	93.95	148.77	128.22	139.40	101.29	108.80	112.47	100.62
22歲	97.58	93.46	147.54	120.45	137.61	107.95	104.17	104.50	99.16

別 死 亡 率 (2) 男

(各年齢人口 10,000に付)

0—22歳

大正 14年	大正 15年	昭和 2年	昭和 3年	昭和 4年	昭和 5年	昭和 6年	昭和 7年	昭和 8年	昭和 9年
207.03	195.81	201.50	203.16	202.22	186.47	195.54	182.43	183.03	186.56
1,659.86	1,554.81	1,573.35	1,587.00	1,597.34	1,421.36	1,470.02	1,357.66	1,340.01	1,372.32
501.57	436.36	466.10	443.51	473.40	398.59	439.12	412.52	392.28	420.28
253.31	224.40	234.91	232.28	232.90	205.76	224.56	213.54	204.25	214.45
155.29	143.90	161.59	157.06	156.90	131.61	144.29	141.10	136.32	141.71
100.47	90.55	102.25	103.24	104.40	86.69	90.27	92.42	93.49	91.23
582.66	541.35	554.30	544.36	544.21	470.49	504.79	473.56	464.37	470.19
61.51	60.11	64.01	67.66	69.01	60.30	61.06	57.91	60.31	64.86
51.36	43.36	49.93	48.89	50.15	46.43	46.53	44.33	42.81	44.34
41.52	39.03	37.04	40.28	41.70	37.14	39.33	38.17	36.54	38.40
34.48	32.34	32.49	30.26	36.25	32.71	32.10	31.51	28.83	30.77
30.68	28.09	28.96	28.02	27.12	28.72	26.66	26.50	26.68	27.22
44.49	41.19	43.21	43.59	44.94	41.37	41.64	40.17	39.37	41.28
337.11	314.37	321.66	314.96	313.41	271.88	287.47	267.84	262.89	265.84
28.64	25.53	25.45	25.58	27.41	24.02	25.39	23.84	24.50	26.00
26.50	24.51	23.82	24.20	24.97	23.82	22.64	25.00	23.89	22.64
26.61	25.59	25.01	24.59	25.12	24.01	24.31	22.99	25.47	24.84
29.95	27.55	28.49	29.49	29.24	28.05	27.01	25.83	25.78	28.67
38.80	34.85	37.38	35.59	36.43	36.13	36.00	35.50	35.25	32.48
30.00	27.60	28.06	27.93	28.66	27.18	26.90	26.37	26.68	26.92
50.79	48.07	49.14	49.59	50.26	48.57	47.06	45.92	47.25	47.84
63.72	62.50	65.26	64.45	64.39	61.21	65.79	58.71	63.06	63.17
79.81	76.37	81.17	79.65	78.34	75.40	78.89	74.70	74.73	77.16
89.04	86.80	88.27	89.48	89.90	88.86	89.70	83.20	89.43	84.12
95.05	92.05	98.51	95.82	97.03	93.29	94.30	90.13	94.05	95.74
74.70	72.58	75.69	75.08	75.29	73.12	74.91	70.34	73.61	73.70
50.87	48.91	50.96	50.95	51.83	49.75	50.31	47.42	48.65	48.28
95.03	89.54	94.01	99.00	95.79	93.55	97.01	92.50	97.55	100.47
95.12	88.22	96.79	95.81	94.65	93.51	97.62	90.12	95.15	96.20
92.17	92.34	90.84	93.83	91.26	93.26	95.13	90.63	93.27	96.10

男 (2)

年 齡	大 正 5 年	大 正 6 年	大 正 7 年	大 正 8 年	大 正 9 年	大 正 10 年	大 正 11 年	大 正 12 年	大 正 13 年
23歲	93.95	92.99	150.40	117.31	131.72	106.73	108.46	106.84	91.50
24歲	87.37	93.15	144.55	112.15	136.32	99.90	103.68	105.51	90.81
20—24歲	93.77	93.77	151.73	123.09	137.81	104.83	106.17	109.02	97.37
25歲	88.25	83.96	143.83	110.57	134.62	98.61	93.06	100.38	89.12
26歲	90.55	86.41	140.81	115.10	131.40	88.19	92.56	97.79	86.80
27歲	86.83	83.61	140.40	109.38	138.67	87.57	87.54	93.88	80.62
28歲	83.04	82.06	142.86	111.69	127.18	85.53	83.52	87.04	79.54
29歲	85.46	81.47	141.34	114.02	145.45	82.19	84.20	87.52	78.59
25—29歲	86.83	83.47	141.87	112.13	135.21	88.62	88.34	93.53	83.07
20—29歲	90.50	88.93	147.15	118.00	136.61	97.32	97.99	101.89	90.77
30歲	87.33	80.94	142.86	113.02	140.62	83.86	73.53	88.55	78.03
31歲	84.66	83.67	137.09	106.37	139.16	85.79	84.03	83.48	79.01
32歲	87.92	82.03	143.83	110.04	131.42	83.19	83.51	90.29	75.13
33歲	81.78	83.43	140.09	109.73	137.35	83.09	82.05	89.65	79.85
34歲	89.85	83.50	142.37	111.92	141.54	86.87	83.54	86.15	77.23
30—34歲	86.31	82.69	141.22	110.22	137.93	84.53	81.23	87.55	77.81
35歲	87.50	84.57	139.46	110.17	138.14	89.39	86.10	86.76	83.43
36歲	89.62	88.36	142.61	107.82	136.60	89.23	94.36	94.98	83.21
37歲	90.14	90.09	140.81	112.88	135.91	93.95	94.92	101.36	85.37
38歲	92.74	92.26	140.21	108.11	142.35	95.07	93.70	101.40	93.43
39歲	97.66	95.54	148.07	113.70	135.88	100.45	103.99	105.83	95.74
35—39歲	91.45	90.13	142.24	110.50	137.76	93.65	94.50	97.76	87.90
30—39歲	88.87	86.39	141.72	110.36	137.85	88.86	87.50	92.41	82.66
40歲	99.62	104.15	147.72	116.56	144.34	102.94	105.24	112.16	99.61
41歲	106.34	101.17	158.49	122.35	148.23	111.59	107.92	116.58	104.59
42歲	111.39	108.66	158.31	129.36	148.02	113.57	112.48	120.04	112.90
43歲	114.41	116.51	163.13	127.84	158.48	120.13	119.61	127.00	117.34
44歲	124.65	123.68	172.34	138.61	157.00	140.37	131.42	137.72	131.57
40—44歲	110.64	110.34	159.59	126.62	151.16	117.39	115.22	122.63	113.04
45歲	129.59	129.36	175.24	146.70	165.21	128.96	143.20	137.16	133.40

## 23-45歳

大正 14年	大正 15年	昭和 2年	昭和 3年	昭和 4年	昭和 5年	昭和 6年	昭和 7年	昭和 8年	昭和 9年
88.89	89.07	91.35	92.57	92.87	89.10	95.73	91.02	93.79	96.65
84.46	83.75	86.84	90.41	87.18	87.60	89.64	90.64	93.23	94.16
91.13	88.56	92.01	94.52	92.51	91.57	95.12	91.00	94.64	96.76
81.75	79.29	84.29	85.04	86.25	82.71	86.17	81.40	89.62	89.77
79.78	79.45	82.23	82.29	82.53	80.31	82.27	80.23	82.64	86.34
80.74	72.95	74.88	76.72	78.73	78.83	82.70	77.09	82.31	81.90
74.41	73.69	75.86	75.19	74.41	74.76	78.59	76.87	76.01	81.01
74.24	71.20	73.41	76.65	73.81	74.24	77.24	73.99	76.83	76.14
78.32	75.49	78.35	79.32	79.21	78.17	81.31	77.98	81.71	83.34
85.15	82.34	85.47	87.26	86.22	85.29	88.82	85.08	88.76	90.56
74.45	69.19	69.61	72.05	72.27	70.15	74.57	72.94	74.61	76.01
73.72	71.03	70.96	73.42	70.50	70.84	74.63	69.05	72.68	75.24
72.74	69.33	72.27	72.18	70.18	69.15	71.53	72.20	73.43	75.47
72.32	73.14	70.50	73.19	74.62	70.98	72.53	69.60	70.90	74.74
77.14	69.82	75.48	75.04	74.98	71.44	83.91	73.97	77.01	74.31
74.02	70.47	71.69	73.13	72.45	70.49	73.32	71.55	73.57	75.16
78.93	73.10	73.60	77.46	75.33	76.18	76.71	72.71	74.46	80.37
79.97	75.95	76.61	74.20	81.09	77.07	80.09	77.00	75.31	76.58
80.34	78.91	78.19	79.20	75.28	77.43	82.32	78.61	78.52	79.45
87.27	81.34	84.76	85.90	84.54	78.67	87.39	81.31	80.67	81.69
96.21	88.82	87.14	91.50	92.29	86.20	87.81	87.35	88.10	87.59
84.14	79.60	80.07	81.65	81.48	78.90	82.67	79.16	79.19	81.01
78.87	74.79	75.64	77.08	76.61	74.37	77.63	75.04	76.17	100.50
100.15	97.61	90.30	92.95	91.42	93.12	95.11	88.33	91.59	91.48
103.46	96.18	104.76	99.76	96.98	95.11	106.23	91.69	88.42	94.04
107.94	103.09	109.23	108.03	102.97	98.89	106.57	99.66	100.65	98.70
113.67	110.49	108.15	118.18	113.59	106.96	108.23	104.89	105.60	107.46
127.43	124.01	120.33	120.84	120.19	118.11	118.12	108.32	111.87	112.63
110.58	106.29	106.31	107.48	104.40	101.83	106.84	98.56	99.51	100.52
127.18	124.39	127.31	128.90	128.25	122.13	129.92	118.70	113.60	120.26



男 (3)

年 齡	大 正 5 年	大 正 6 年	大 正 7 年	大 正 8 年	大 正 9 年	大 正 10 年	大 正 11 年	大 正 12 年	大 正 13 年
46歲	140.06	129.15	178.47	143.64	172.42	142.50	139.58	155.86	138.04
47歲	149.73	144.27	185.68	155.88	171.75	153.88	148.01	153.48	155.11
48歲	147.12	160.86	205.06	166.33	186.49	161.64	158.34	168.44	156.28
49歲	174.86	154.39	212.70	184.68	196.05	168.57	171.56	182.68	174.23
45—49歲	148.16	143.50	190.28	157.90	177.42	149.95	151.40	158.61	150.72
40—49歲	127.38	125.02	173.01	140.37	162.97	132.49	132.23	139.79	131.27
50歲	184.34	182.37	206.97	196.10	218.88	179.49	181.82	186.43	185.10
51歲	189.07	193.44	235.91	185.10	239.37	204.28	196.65	196.48	191.70
52歲	199.52	202.36	262.40	223.27	226.03	225.52	214.04	212.05	201.42
53歲	218.86	207.21	261.95	248.15	261.31	221.26	237.82	238.24	222.60
54歲	223.64	230.31	273.55	245.23	283.92	256.36	232.17	258.24	257.74
50—54歲	201.11	201.94	246.86	218.48	245.16	217.14	212.04	216.00	208.81
55歲	254.69	247.88	302.95	258.60	292.13	275.09	274.86	259.28	279.13
56歲	267.68	281.61	306.50	277.13	304.92	279.46	294.79	305.33	263.63
57歲	305.74	288.19	346.96	300.29	322.19	304.29	306.76	325.27	324.11
58歲	323.96	320.89	360.66	340.44	341.04	336.36	327.00	336.18	356.43
59歲	333.50	354.17	401.34	355.63	400.46	355.34	362.39	362.43	357.17
55—59歲	298.38	299.59	343.86	303.20	326.45	305.73	310.59	315.37	313.86
50—59歲	246.08	245.16	287.61	254.88	281.61	257.90	257.71	263.42	257.76
60歲	356.18	356.16	426.35	392.46	403.04	410.44	388.86	402.77	390.50
61歲	393.28	396.20	447.68	416.12	455.77	417.03	448.16	424.78	433.91
62歲	414.66	433.98	488.17	426.67	482.22	466.23	460.02	489.08	457.14
63歲	488.09	454.03	539.96	473.13	485.77	517.30	514.50	496.86	509.00
64歲	494.00	544.18	577.99	517.05	549.04	529.48	554.65	563.01	543.00
60—64歲	425.59	432.08	492.77	443.03	473.73	468.94	473.62	474.01	460.53
65歲	590.61	545.74	673.45	547.03	600.51	578.61	580.97	604.27	619.09
66歲	612.42	637.55	679.44	637.11	643.35	616.80	624.20	623.84	655.83
67歲	638.24	676.04	778.02	628.72	723.32	663.62	695.16	688.32	671.61
68歲	698.87	709.97	853.55	739.41	739.31	775.41	728.36	749.30	733.96
69歲	794.59	770.56	887.52	803.06	866.41	790.93	840.12	804.70	807.50

## 46—69歳

大正 14年	大正 15年	昭和 2年	昭和 3年	昭和 4年	昭和 5年	昭和 6年	昭和 7年	昭和 8年	昭和 9年
134.53	129.92	130.15	138.19	134.87	132.71	141.69	132.15	125.99	128.16
144.31	138.54	144.60	143.35	146.17	145.28	149.06	138.45	143.40	138.00
162.26	151.49	150.34	159.15	149.42	159.94	160.87	147.16	148.06	154.48
161.08	165.16	161.27	166.88	167.51	154.70	172.65	161.18	163.00	166.92
145.63	141.46	142.47	147.08	144.97	142.86	150.86	139.17	137.90	140.31
127.63	123.60	124.08	126.72	123.82	121.31	127.39	117.47	117.52	119.40
181.34	170.59	179.63	178.76	176.30	172.54	180.50	173.39	177.03	177.69
193.84	181.99	183.66	195.23	183.70	184.82	196.18	181.70	181.37	187.78
197.02	194.43	197.85	204.06	208.16	200.35	207.42	196.07	194.87	199.98
213.69	205.41	211.92	224.84	214.28	222.09	218.06	212.59	210.72	212.86
228.73	222.15	227.75	233.64	231.17	224.62	247.14	225.39	231.62	234.87
201.36	193.31	198.87	206.03	201.66	200.41	209.02	197.32	198.66	202.10
266.65	239.28	245.20	254.24	253.83	253.65	250.15	250.23	237.87	250.71
281.83	275.24	263.58	259.75	267.65	270.78	277.27	255.58	268.82	259.90
285.12	295.41	295.57	299.12	278.35	287.58	304.85	285.79	274.38	303.84
335.72	292.98	344.26	337.62	330.02	306.50	328.68	316.07	317.59	322.25
365.83	359.46	314.97	355.61	356.51	335.51	339.21	324.54	332.48	341.05
305.34	291.23	291.33	297.06	292.29	287.76	296.69	283.80	283.50	293.45
247.63	235.30	238.33	244.41	240.19	238.41	248.36	236.72	237.94	245.01
375.36	383.02	378.72	362.97	395.92	373.95	363.96	344.38	345.22	362.18
397.36	380.99	421.91	429.27	384.33	414.65	414.46	372.99	374.34	386.09
437.76	415.95	433.74	476.92	457.10	403.98	458.87	435.51	415.06	406.14
472.57	456.17	446.00	485.63	512.64	466.76	458.45	477.49	471.69	456.94
554.90	492.81	510.71	512.36	518.89	524.07	530.21	461.67	517.03	536.37
436.25	418.95	433.81	448.86	449.77	433.66	442.95	415.15	416.91	420.71
567.05	572.20	542.41	570.55	559.41	521.90	597.77	551.64	506.57	565.88
622.00	576.41	634.28	624.56	609.95	571.09	606.72	606.41	603.18	571.22
674.22	650.57	654.03	706.88	649.65	642.30	644.99	613.81	657.93	669.54
695.01	702.53	742.04	741.29	773.41	670.87	721.82	670.45	668.75	745.29
753.07	723.35	781.42	816.97	792.61	788.07	765.42	725.67	725.25	770.08

男 (4)

年 齡	大 正 5 年	大 正 6 年	大 正 7 年	大 正 8 年	大 正 9 年	大 正 10 年	大 正 11 年	大 正 12 年	大 正 13 年
65—69歲	660.04	661.81	766.65	659.26	702.25	676.64	684.19	687.65	692.92
60—69歲	523.95	529.15	608.14	535.29	572.79	562.52	571.40	575.00	567.41
70歲	852.20	874.65	966.84	842.10	911.27	921.89	868.67	935.60	842.70
71歲	891.13	949.76	1,094.23	898.75	935.60	985.18	1,014.11	935.04	986.01
72歲	1,040.73	1,005.95	1,191.80	1,019.43	1,017.83	1,022.63	1,077.52	1,068.94	1,002.03
73歲	1,076.63	1,136.51	1,230.29	1,088.77	1,166.25	1,119.29	1,112.67	1,180.69	1,147.37
74歲	1,213.79	1,149.74	1,394.89	1,133.81	1,225.78	1,269.39	1,194.01	1,227.83	1,226.52
70—74歲	990.24	1,008.35	1,151.83	976.11	1,029.59	1,047.16	1,039.13	1,053.46	1,016.77
75歲	1,311.11	1,405.14	1,416.45	1,314.42	1,285.46	1,346.73	1,387.88	1,297.84	1,274.79
76歲	1,412.96	1,461.79	1,651.01	1,296.56	1,460.51	1,424.48	1,466.75	1,479.04	1,374.96
77歲	1,598.34	1,554.55	1,741.13	1,533.40	1,517.96	1,604.20	1,550.68	1,578.29	1,573.22
78歲	1,569.18	1,713.65	1,910.47	1,585.74	1,732.92	1,649.21	1,738.02	1,644.66	1,709.08
79歲	2,015.01	1,729.86	2,015.72	1,677.27	1,845.35	1,928.35	1,753.26	1,894.35	1,803.17
75—79歲	1,513.01	1,539.95	1,693.12	1,444.67	1,516.65	1,539.55	1,549.09	1,532.12	1,495.87
70—79歲	1,155.86	1,178.12	1,327.83	1,127.97	1,191.11	1,213.58	1,210.49	1,217.40	1,183.70
80歲	2,081.32	2,197.33	2,011.23	1,870.06	1,894.74	2,000.27	2,019.43	1,902.48	2,002.90
81歲	2,057.57	2,208.60	2,539.38	1,807.31	2,096.26	2,176.02	2,159.39	2,239.04	2,024.69
82歲	2,112.88	2,210.17	2,644.85	2,332.87	2,099.96	2,483.14	2,402.92	2,342.61	2,361.57
83歲	2,089.18	2,313.18	2,624.54	2,341.71	2,700.38	2,392.79	2,546.04	2,525.64	2,431.47
84歲	2,084.96	2,223.98	2,733.63	2,393.76	2,673.99	2,978.92	2,483.17	2,693.91	2,517.41
80—84歲	2,083.95	2,226.05	2,453.48	2,076.57	2,178.00	2,281.31	2,255.48	2,243.99	2,194.34
85歲	2,065.87	2,119.27	2,679.49	2,433.74	2,706.45	3,053.19	3,147.31	2,727.11	2,807.74
86歲	2,038.87	2,272.35	2,542.35	2,450.52	2,970.15	3,030.84	3,209.39	3,338.85	2,818.82
87歲	3,167.13	2,233.73	2,704.23	2,348.64	2,995.12	3,282.80	3,249.39	3,369.95	3,250.75
88歲	2,726.77	3,510.60	2,546.81	2,462.24	2,807.45	3,343.88	3,470.15	3,498.31	3,823.66
89歲	2,880.54	3,281.25	3,804.16	2,572.76	3,027.17	3,279.28	3,578.46	3,523.01	3,506.25
85—89歲	2,368.84	2,420.85	2,705.93	2,440.10	2,876.69	3,159.79	3,279.09	3,181.03	3,082.90
80—89歲	2,158.27	2,281.02	2,525.10	2,173.34	2,345.75	2,471.13	2,452.69	2,411.54	2,352.93
90歲≤	1,544.90	2,120.05	2,759.16	3,207.86	3,464.70	4,137.96	3,959.21	3,950.29	4,085.99

70歳≤

大正 14年	大正 15年	昭和 2年	昭和 3年	昭和 4年	昭和 5年	昭和 6年	昭和 7年	昭和 8年	昭和 9年
658.95	644.12	668.72	687.32	663.92	619.17	654.98	625.82	623.84	656.39
535.07	513.83	528.67	540.15	534.06	510.28	532.93	505.10	507.74	521.46
848.35	788.17	810.02	872.05	894.33	820.09	892.05	765.35	805.48	794.24
876.70	861.46	887.75	928.93	937.24	932.74	943.07	903.33	847.91	885.46
1,046.66	930.16	969.53	1,009.87	978.25	972.03	1,048.63	955.36	994.59	945.50
1,036.08	1,058.37	1,005.67	1,089.45	1,079.67	1,016.26	1,109.41	1,070.66	1,024.51	1,122.68
1,197.35	1,046.47	1,207.46	1,130.75	1,191.34	1,132.37	1,177.65	1,098.25	1,171.33	1,177.44
977.71	921.13	955.65	993.56	1,003.83	964.20	1,028.58	950.54	955.66	957.71
1,303.07	1,251.10	1,241.07	1,346.73	1,219.62	1,215.03	1,295.87	1,149.39	1,233.64	1,307.99
1,346.34	1,293.12	1,397.64	1,356.10	1,433.35	1,270.04	1,405.82	1,245.70	1,282.55	1,408.16
1,449.13	1,336.24	1,465.30	1,543.27	1,442.89	1,455.17	1,461.05	1,358.57	1,412.93	1,411.93
1,638.25	1,450.00	1,545.44	1,698.65	1,746.02	1,471.00	1,711.62	1,407.32	1,487.73	1,587.22
1,746.94	1,656.80	1,687.94	1,681.85	1,814.71	1,729.66	1,689.88	1,611.80	1,589.37	1,694.69
1,454.70	1,368.29	1,438.67	1,495.04	1,476.37	1,383.18	1,478.39	1,320.51	1,375.58	1,457.90
1,142.81	1,072.16	1,120.26	1,164.02	1,168.07	1,112.98	1,196.32	1,093.69	1,121.39	1,147.35
1,812.49	1,777.49	1,869.07	1,881.78	1,895.97	1,877.21	2,069.38	1,701.38	1,882.97	1,800.07
2,007.62	1,817.64	2,063.68	2,104.91	1,959.38	1,857.41	2,188.36	1,970.07	1,933.17	2,091.31
2,059.03	2,048.36	2,103.60	2,244.47	2,287.27	2,038.30	2,213.08	2,043.53	2,172.72	2,099.67
2,374.05	2,049.21	2,335.43	2,363.77	2,419.56	2,295.27	2,365.59	2,075.85	2,359.89	2,555.83
2,409.79	2,347.31	2,417.68	2,617.21	2,470.60	2,489.38	2,562.45	2,272.73	2,369.84	2,647.44
2,052.70	1,941.26	2,099.32	2,159.82	2,123.17	2,032.23	2,232.78	1,960.23	2,082.52	2,130.64
2,635.89	2,433.26	2,825.38	2,617.28	2,690.19	2,545.84	2,936.87	2,497.68	2,537.47	2,678.04
2,849.91	2,599.75	2,899.64	3,095.34	2,884.20	2,743.00	2,731.04	2,623.45	2,862.14	2,745.54
2,568.18	2,700.36	3,202.69	3,143.08	3,215.60	2,828.28	3,271.19	2,894.80	2,959.42	3,171.30
3,306.00	2,894.74	3,360.96	3,546.13	3,296.90	3,320.10	3,298.90	3,217.16	3,170.20	3,393.47
3,578.88	3,418.93	3,450.06	3,804.79	3,961.33	3,318.76	3,749.21	3,188.76	3,501.41	3,695.08
2,835.94	2,650.95	3,033.05	3,047.32	3,018.60	2,806.06	3,052.63	2,762.24	2,858.91	2,958.56
2,195.17	2,074.63	2,277.19	2,331.64	2,295.46	2,186.77	2,401.38	2,043.38	2,246.63	2,309.70
3,282.00	3,775.10	4,121.75	4,204.83	3,913.17	3,651.44	4,236.91	4,104.63	4,218.97	4,338.65

第3表 (3) 自大正5年 男女各歲  
至昭和9年

女 (1)

年 齡	大正5年	大正6年	大正7年	大正8年	大正9年	大正10年	大正11年	大正12年	大正13年
總 數	218.53	218.75	271.39	230.14	251.24	222.62	220.45	225.35	208.57
0歲	1,715.18	1,796.23	1,977.86	1,839.91	1,668.32	1,734.32	1,656.68	1,682.13	1,580.09
1歲	504.45	498.47	569.18	566.95	608.79	514.70	497.66	493.73	477.45
2歲	281.93	273.75	364.74	306.92	337.20	293.50	262.68	284.75	255.70
3歲	178.04	173.92	254.22	202.22	225.35	190.15	184.23	182.40	170.27
4歲	117.78	110.71	180.80	137.93	156.79	124.05	118.14	125.77	107.06
0—4歲	596.55	604.45	699.79	633.81	668.45	635.20	603.64	603.81	550.13
5歲	82.16	78.18	128.38	93.15	110.81	80.82	79.91	41.00	77.70
6歲	61.58	59.59	97.74	69.76	83.04	60.56	58.63	65.76	56.83
7歲	47.26	48.37	78.21	54.50	67.44	48.28	48.50	54.08	47.14
8歲	41.90	40.84	68.84	47.42	51.99	41.29	41.88	46.34	37.88
9歲	37.34	39.84	61.64	44.72	45.86	37.69	36.50	41.99	35.31
5—9歲	54.50	53.85	87.69	62.60	72.06	53.78	53.04	59.05	50.80
0—9歲	345.67	345.78	408.34	357.39	383.51	358.82	346.44	354.51	326.89
10歲	36.87	36.84	57.14	41.66	45.04	37.99	36.54	41.00	34.18
11歲	38.91	39.89	55.41	44.17	45.48	40.06	39.46	42.54	34.84
12歲	44.29	46.16	63.96	51.95	52.36	42.60	46.16	49.21	39.77
13歲	53.75	55.21	77.01	68.51	68.64	57.05	56.47	64.94	52.22
14歲	69.00	69.35	99.96	86.86	91.33	67.37	76.92	79.42	68.28
10—14歲	48.76	49.34	69.95	57.47	59.40	48.67	50.67	55.01	45.43
15歲	81.32	85.42	118.00	105.74	109.17	90.11	91.77	100.32	78.66
16歲	90.87	95.11	134.78	119.11	131.21	100.01	108.69	111.08	95.67
17歲	106.61	103.69	145.39	128.52	144.85	113.32	115.58	125.71	101.16
18歲	105.51	110.66	153.10	136.47	151.42	114.96	123.97	126.23	109.48
19歲	108.49	112.94	165.30	138.75	158.73	121.71	125.45	131.34	111.95
15—19歲	97.94	101.00	142.42	125.53	139.08	108.10	112.57	118.06	98.40
10—19歲	72.19	74.19	104.79	89.88	96.84	75.86	78.79	83.65	69.82
20歲	115.75	113.36	174.39	147.01	160.51	124.16	126.19	130.32	115.93
21歲	111.00	117.98	168.54	144.59	174.80	119.70	122.65	131.88	113.19
22歲	116.31	116.02	177.55	145.22	170.54	125.72	118.66	129.18	111.58

別 死 亡 率 (3) 女 (各年齢人口10,000付)

0—22歳

大正 14年	大正 15年	昭和 2年	昭和 3年	昭和 4年	昭和 5年	昭和 6年	昭和 7年	昭和 8年	昭和 9年
198.28	186.47	192.22	191.71	194.58	176.82	184.05	172.16	171.66	175.07
1,431.51	1,353.02	1,360.13	1,378.21	1,387.19	1,226.90	1,264.78	1,183.42	1,161.76	1,183.12
492.20	421.28	449.63	432.08	460.11	382.04	417.62	398.14	376.66	394.77
259.03	225.57	236.25	234.23	238.38	203.90	221.19	211.28	200.05	207.48
164.97	149.98	164.58	161.94	163.20	135.65	146.62	146.05	135.14	145.79
112.46	97.87	107.17	111.97	113.29	93.21	95.86	95.24	92.73	93.40
533.62	491.78	502.55	495.91	498.02	426.00	454.69	431.34	417.82	422.16
66.59	67.45	70.48	71.70	76.22	66.36	65.05	62.05	61.46	66.07
53.62	46.31	52.83	51.43	55.94	47.93	48.59	44.22	44.35	47.90
44.40	41.14	36.21	42.40	44.27	38.87	40.68	36.15	36.32	37.28
37.43	33.92	33.36	32.05	36.40	33.68	32.00	31.68	30.37	30.57
33.13	30.64	29.46	29.87	30.35	29.65	29.93	27.30	28.44	28.56
47.72	44.57	45.26	46.10	48.81	43.68	43.77	40.81	40.51	42.24
312.29	289.22	294.81	290.22	290.42	248.98	261.92	245.94	238.83	240.82
32.71	29.22	30.34	28.66	32.02	27.16	29.43	26.32	26.93	27.69
33.00	31.15	31.75	30.41	30.84	30.71	28.14	28.86	26.88	29.19
35.59	34.09	34.70	33.68	35.64	33.52	33.96	29.17	31.75	31.53
46.50	42.05	44.62	42.52	44.13	41.90	39.78	40.64	37.57	42.32
63.17	57.48	58.14	60.04	60.13	55.44	54.72	53.23	54.20	51.38
42.00	38.79	39.94	39.14	40.65	37.51	36.73	34.93	35.29	36.36
82.81	72.19	75.93	71.45	74.20	69.12	68.40	64.46	68.20	68.52
88.03	87.27	89.19	86.28	84.90	83.18	82.21	76.95	77.07	80.98
101.36	92.84	98.51	95.44	96.24	87.37	90.28	85.44	84.41	87.82
104.23	101.81	97.66	99.40	100.10	96.31	93.67	87.25	91.27	91.58
108.16	100.68	107.36	101.65	106.31	97.49	95.99	90.16	95.67	94.64
96.23	90.56	93.25	90.42	91.90	86.52	85.98	80.79	83.32	84.78
67.25	63.31	65.57	64.13	65.99	61.48	60.69	56.86	57.54	58.48
106.94	104.95	105.89	105.82	104.10	102.92	101.23	95.10	98.57	97.65
111.64	102.93	106.24	102.79	106.28	99.87	102.80	94.19	97.24	97.21
107.34	102.63	98.87	106.58	106.16	99.75	99.92	96.89	99.10	98.42

女 (2)

年 齡	大 正 5 年	大 正 6 年	大 正 7 年	大 正 8 年	大 正 9 年	大 正 10 年	大 正 11 年	大 正 12 年	大 正 13 年
23歲	114.37	113.07	177.99	148.22	170.39	120.31	124.81	128.39	108.87
24歲	110.42	116.54	176.05	143.63	174.90	115.44	119.65	122.78	104.57
20—24歲	113.60	115.39	174.84	145.74	170.02	121.19	122.45	128.69	110.92
25歲	112.87	104.07	178.84	139.39	170.34	112.66	109.98	121.04	104.73
26歲	110.69	108.66	172.97	141.97	169.16	109.00	112.94	116.78	105.88
27歲	106.22	109.25	176.30	134.25	175.18	112.62	109.09	117.96	98.40
28歲	96.68	101.43	173.74	135.17	163.28	111.07	109.74	114.52	95.53
29歲	102.55	101.47	169.60	137.98	173.43	103.25	110.03	113.45	96.97
25—29歲	106.67	104.89	174.26	137.81	170.21	109.80	110.56	116.90	100.47
20—29歲	110.32	110.46	174.57	142.12	170.10	115.99	117.07	123.31	106.14
30歲	104.10	103.83	161.95	123.04	170.79	105.94	103.45	115.23	98.36
31歲	101.92	99.91	162.68	118.89	158.76	109.46	105.41	109.09	101.19
32歲	104.89	104.07	161.95	124.55	148.61	104.25	108.36	115.87	93.74
33歲	106.87	101.78	158.45	124.24	151.82	103.50	104.98	118.04	98.41
34歲	105.70	104.53	154.69	120.24	155.11	108.65	103.79	108.07	105.24
30—34歲	104.72	102.87	159.97	123.25	157.09	106.33	105.18	113.16	99.34
35歲	106.08	106.66	153.31	120.91	147.99	108.66	106.79	112.30	101.53
36歲	108.34	103.73	152.55	121.12	145.06	111.85	114.07	115.11	95.62
37歲	109.11	108.39	150.10	118.97	149.55	114.35	112.52	120.24	107.79
38歲	109.24	107.35	155.80	117.33	143.50	111.91	112.35	119.58	109.23
39歲	113.26	109.70	152.52	121.61	137.06	115.46	112.23	121.01	110.08
35—39歲	109.13	107.10	152.81	119.96	144.60	112.49	111.52	117.52	104.61
30—39歲	106.90	104.96	156.42	121.63	150.98	109.29	108.22	115.26	101.90
40歲	107.98	114.46	148.88	116.90	142.12	111.48	114.83	121.80	112.25
41歲	110.04	103.65	147.64	121.26	140.73	112.43	110.33	122.13	112.43
42歲	107.93	109.18	143.39	122.36	137.70	112.54	111.30	115.30	108.56
43歲	106.70	109.25	137.37	112.72	142.30	109.96	108.73	113.96	104.83
44歲	107.46	105.68	143.11	118.50	133.89	121.53	116.40	120.59	112.10
40—44歲	108.05	108.45	144.22	118.30	139.34	113.50	112.29	118.78	110.00
45歲	107.26	107.06	135.11	114.83	128.25	108.96	114.57	117.32	103.37

## 23—45歳

大正 14年	大正 15年	昭和 2年	昭和 3年	昭和 4年	昭和 5年	昭和 6年	昭和 7年	昭和 8年	昭和 9年
105.95	98.59	103.74	99.48	106.43	100.28	100.58	92.75	95.28	95.95
101.11	95.61	99.34	100.18	97.93	100.91	96.21	91.79	90.57	97.26
106.60	100.92	102.85	103.05	104.26	100.76	100.44	94.19	96.24	97.32
95.50	93.50	97.77	98.69	97.10	91.47	99.02	87.66	93.01	89.60
98.10	92.13	89.68	95.77	97.86	92.48	91.77	93.67	88.84	90.58
95.96	89.69	88.63	91.37	93.06	89.42	91.72	84.37	86.71	87.59
93.93	91.05	91.22	89.68	86.73	88.20	88.40	83.41	83.52	89.45
94.89	86.62	88.78	90.09	88.55	84.18	89.51	86.25	87.25	81.83
95.70	90.74	91.33	93.29	92.75	89.17	92.02	87.05	88.05	87.93
101.56	96.11	97.37	98.41	98.86	95.38	96.65	90.99	92.57	93.05
91.49	91.04	85.38	91.10	91.06	84.21	86.03	84.90	84.99	87.76
95.61	85.70	89.44	88.21	90.40	86.49	87.84	80.58	81.99	85.04
95.49	87.94	88.59	93.34	87.32	84.52	92.25	83.34	84.41	83.35
91.74	89.53	88.10	90.61	92.08	84.22	91.70	89.20	80.49	85.66
97.93	85.76	92.20	92.31	91.85	88.95	89.82	83.84	84.68	83.16
94.34	88.03	88.66	91.09	90.53	85.63	89.43	84.28	83.31	85.00
101.34	94.05	87.44	95.45	93.81	89.39	97.34	85.23	87.51	88.02
99.71	92.91	91.62	92.19	100.16	88.44	92.22	89.69	85.99	89.01
96.83	96.29	99.55	99.48	91.42	92.24	96.00	92.44	91.64	89.04
103.94	95.39	99.79	99.68	97.73	92.11	99.34	92.75	89.36	93.16
106.51	100.23	93.56	98.43	103.18	96.10	97.28	97.58	93.54	93.68
101.52	95.77	94.41	96.98	97.16	91.51	96.48	91.34	89.50	90.50
97.81	91.71	91.38	93.82	93.58	88.32	92.67	87.50	86.16	87.53
103.86	99.08	100.39	96.89	102.93	98.03	100.94	89.44	93.94	96.47
106.08	100.87	100.80	101.76	98.65	97.38	103.50	97.40	93.94	99.58
105.85	99.10	101.10	97.25	103.42	94.23	98.92	94.99	97.71	93.15
105.53	98.35	97.94	102.16	101.92	96.46	26.71	93.40	97.12	98.45
104.70	104.52	103.62	100.57	102.44	99.38	101.52	89.84	95.34	96.73
105.21	100.39	100.77	99.72	101.87	97.05	100.30	92.95	95.56	96.84
106.00	97.38	99.91	103.66	102.37	100.82	107.24	98.46	93.74	99.89



女 (3)

年 齡	大 正 5 年	大 正 6 年	大 正 7 年	大 正 8 年	大 正 9 年	大 正 10 年	大 正 11 年	大 正 12 年	大 正 13 年
46歲	111.75	104.35	136.84	119.08	132.77	113.42	114.13	122.28	112.18
47歲	115.72	118.05	139.99	119.89	133.09	120.35	121.27	119.34	115.42
48歲	108.93	118.94	162.05	123.39	138.63	120.55	127.18	131.08	115.15
49歲	133.82	122.92	163.27	138.70	144.49	121.92	121.35	132.88	127.01
45—49歲	115.21	114.28	146.53	122.39	134.96	116.66	119.43	124.23	114.29
40—49歲	111.23	111.03	145.23	120.10	137.36	114.97	115.65	121.37	112.07
50歲	139.90	140.36	156.07	149.49	158.85	140.02	137.75	140.75	136.24
51歲	141.89	145.14	175.75	141.11	174.76	153.17	144.40	147.34	142.10
52歲	152.39	147.05	194.28	171.34	159.73	160.16	159.68	150.45	142.65
53歲	159.32	155.30	192.71	181.64	190.16	157.23	170.30	168.26	161.70
54歲	170.22	175.38	202.20	175.35	197.72	172.83	163.52	181.10	181.22
50—54歲	151.45	151.63	183.32	163.02	175.67	156.53	154.87	156.49	151.04
55歲	179.71	173.47	216.46	183.08	204.00	191.32	197.38	179.24	187.48
56歲	192.59	198.99	223.37	200.96	212.21	193.63	209.51	217.81	184.58
57歲	212.70	210.56	245.27	204.09	231.75	207.70	210.47	223.32	223.40
58歲	235.34	238.35	255.41	238.00	233.13	230.40	220.87	225.70	231.84
59歲	233.71	252.05	294.87	248.82	272.73	239.65	253.58	242.57	246.39
55—59歲	211.79	215.61	247.48	213.25	227.44	210.03	216.74	216.25	213.51
50—59歲	179.72	180.44	210.76	184.90	199.22	181.46	183.79	185.28	180.52
60歲	259.37	258.39	316.38	277.28	288.06	271.70	261.70	277.85	251.08
61歲	279.64	282.47	326.96	291.74	319.82	296.78	296.38	286.90	281.01
62歲	303.70	301.04	357.66	302.60	339.84	326.55	326.32	327.26	305.24
63歲	348.07	324.07	388.34	334.71	354.35	344.07	358.90	355.59	344.43
64歲	360.59	373.51	415.09	366.97	376.33	372.11	391.02	391.31	386.82
60—64歲	308.06	305.54	359.39	313.69	335.45	323.40	327.76	327.61	309.44
65歲	419.80	393.47	485.17	390.33	420.92	403.00	402.28	410.17	413.19
66歲	439.69	463.73	510.39	469.21	455.24	439.99	440.08	433.69	453.29
67歲	474.73	512.32	579.77	472.02	517.55	465.15	485.02	480.50	474.25
68歲	518.49	506.87	633.15	539.48	533.16	541.89	526.82	541.43	511.40
69歲	562.17	578.78	659.75	594.66	632.41	577.03	604.83	570.77	565.18

## 46—69歲

大正 14年	大正 15年	昭和 2年	昭和 3年	昭和 4年	昭和 5年	昭和 6年	昭和 7年	昭和 8年	昭和 9年
109.36	101.42	102.29	106.15	102.47	102.70	107.75	104.43	97.79	99.65
108.93	106.09	109.91	107.93	107.93	107.04	110.11	103.94	104.61	107.46
119.35	107.64	115.98	114.20	113.32	111.14	114.16	111.91	121.50	110.21
118.11	121.57	122.47	120.66	123.19	115.40	124.41	116.94	120.37	118.87
112.28	106.57	109.92	110.42	109.71	107.47	112.81	107.11	105.36	106.86
108.65	103.44	105.29	105.01	105.71	102.13	106.29	99.72	100.25	101.68
134.57	119.50	127.15	124.62	125.69	125.60	125.78	124.06	122.46	124.66
139.59	135.62	129.59	137.37	133.44	130.68	138.59	128.60	127.03	132.82
139.44	139.00	142.65	140.02	149.71	135.04	144.50	134.65	136.07	142.34
146.29	142.79	150.94	151.09	148.60	145.61	151.85	145.40	143.74	143.94
160.61	157.19	155.67	164.09	176.94	148.48	162.95	148.22	152.88	156.56
143.28	137.78	140.43	142.68	144.38	136.95	144.29	135.95	136.20	139.83
180.51	162.96	164.68	162.15	176.94	164.22	166.16	164.51	159.38	166.31
191.71	176.58	180.93	168.19	185.18	179.39	180.96	167.34	177.36	172.83
180.77	196.29	195.14	188.05	189.07	186.20	195.31	182.73	180.51	194.84
228.31	189.41	222.15	221.49	215.31	201.92	203.89	207.21	204.54	197.46
236.47	233.08	206.98	239.50	238.56	213.01	220.61	203.26	216.16	218.10
202.15	190.94	193.48	193.30	198.41	187.29	191.67	183.74	186.28	188.96
169.86	160.99	163.51	164.47	167.76	159.26	165.92	158.11	159.68	163.22
244.43	254.62	258.00	225.75	253.43	242.58	236.76	223.20	217.16	238.29
264.58	256.47	278.89	282.38	252.96	260.09	268.75	240.66	245.03	241.09
297.77	273.14	278.85	293.19	302.77	259.02	289.53	278.74	265.71	262.91
316.59	307.14	309.83	299.32	330.70	308.71	287.89	296.93	298.48	298.87
366.50	323.56	343.87	338.11	339.47	344.47	341.64	302.53	328.73	339.49
291.01	279.15	291.27	284.85	293.66	281.09	283.84	267.40	266.96	271.15
389.05	374.46	356.56	372.77	372.98	362.03	396.55	358.25	332.44	369.31
430.82	415.39	431.99	405.97	421.89	380.99	401.96	405.32	406.03	367.69
467.82	443.18	464.04	457.90	444.00	434.13	438.44	423.08	439.41	462.82
488.99	482.09	520.98	507.17	531.08	462.00	499.92	469.88	465.01	504.19
531.01	518.92	560.48	570.79	566.06	536.90	524.32	506.66	505.21	535.65

女 (4)

年 齡	大 正 5 年	大 正 6 年	大 正 7 年	大 正 8 年	大 正 9 年	大 正 10 年	大 正 11 年	大 正 12 年	大 正 13 年
65—69歲	479.52	487.59	569.46	485.82	503.84	480.12	485.98	483.72	481.25
60—69歲	383.06	385.46	451.56	390.02	411.24	396.63	403.89	403.91	391.33
70歲	670.21	624.88	754.37	623.69	692.65	670.81	627.45	652.26	616.51
71歲	697.03	729.89	808.92	703.98	705.54	727.83	724.25	673.50	727.25
72歲	773.32	774.69	944.91	748.38	788.50	742.13	797.92	808.90	746.39
73歲	827.46	867.46	987.02	871.66	851.37	836.88	837.66	877.44	877.02
74歲	980.50	899.08	1,113.59	896.33	983.87	905.36	926.83	913.76	948.58
70—74歲	773.16	769.21	905.36	752.54	787.32	767.74	773.69	774.45	766.01
75歲	1,019.43	1,091.02	1,128.95	994.50	982.04	1,048.76	1,008.05	1,013.58	994.70
76歲	1,148.59	1,120.83	1,380.76	1,058.26	1,143.15	1,112.51	1,188.26	1,080.77	1,091.78
77歲	1,248.97	1,227.02	1,421.42	1,271.02	1,185.99	1,233.21	1,216.33	1,253.68	1,160.32
78歲	1,287.71	1,381.22	1,539.33	1,291.76	1,374.26	1,278.04	1,372.56	1,290.38	1,360.44
79歲	1,611.49	1,419.56	1,686.69	1,429.13	1,425.89	1,511.05	1,407.30	1,443.40	1,385.35
75—79歲	1,213.73	1,218.96	1,390.01	1,173.71	1,184.91	1,204.42	1,215.38	1,187.20	1,165.20
70—79歲	925.44	925.15	1,076.37	901.55	931.81	926.32	934.44	927.47	916.76
80歲	1,637.93	1,785.22	1,686.63	1,582.97	1,588.82	1,593.50	1,635.77	1,537.73	1,536.87
81歲	1,630.00	1,787.23	2,167.38	1,563.86	1,794.94	1,747.58	1,766.64	1,743.13	1,678.07
82歲	1,728.55	1,755.42	2,264.27	1,929.58	1,783.30	1,939.88	1,926.81	1,898.83	1,848.96
83歲	1,788.51	2,027.51	2,247.60	2,031.35	2,183.34	1,950.09	2,055.18	1,963.87	2,005.45
84歲	1,699.99	1,934.31	2,351.39	1,933.34	2,239.81	2,509.89	2,134.96	2,176.50	2,096.85
80—84歲	1,690.83	1,845.27	2,102.14	1,765.13	1,842.88	1,846.23	1,847.71	1,805.90	1,770.12
85歲	1,751.98	1,869.95	2,400.35	2,151.65	2,208.12	2,564.35	2,605.25	2,295.50	2,366.09
86歲	1,719.16	2,002.60	2,265.01	2,208.98	2,457.70	2,560.86	2,782.95	2,837.06	2,258.95
87歲	2,428.79	1,993.45	2,416.95	1,975.65	2,533.24	2,766.32	2,718.61	2,895.14	2,853.16
88歲	2,292.49	2,783.40	2,403.58	2,196.91	2,291.30	2,803.82	2,949.32	2,801.45	2,968.85
89歲	2,120.63	2,568.67	3,235.38	2,169.50	2,490.45	2,792.98	3,085.18	3,323.49	3,085.46
85—89歲	1,963.11	2,103.88	2,443.25	2,137.73	2,375.99	2,666.42	2,782.69	2,726.00	2,587.14
80—89歲	1,772.36	1,927.20	2,210.03	1,876.75	1,990.30	2,052.82	2,060.29	2,000.42	1,940.63
90歲≤	1,220.98	1,753.50	2,420.46	2,695.40	3,032.48	3,702.89	3,600.09	3,710.23	3,476.05

70歳

大正 14年	大正 15年	昭和 2年	昭和 3年	昭和 4年	昭和 5年	昭和 6年	昭和 7年	昭和 8年	昭和 9年
460.39	447.38	466.28	460.78	458.81	423.66	443.81	427.49	424.09	442.51
368.87	352.89	365.29	355.43	361.33	342.31	354.38	338.29	338.73	347.82
587.16	543.04	590.95	609.27	637.41	601.35	624.00	535.43	573.59	570.50
625.64	606.10	630.70	646.06	677.65	648.49	673.01	645.90	608.27	643.19
734.04	657.92	699.48	707.17	732.27	705.05	753.85	690.70	709.60	679.23
755.70	766.09	745.68	763.05	789.40	744.13	804.34	758.94	765.96	823.45
876.52	795.76	884.44	847.33	865.91	799.66	871.03	827.72	841.16	882.61
700.08	661.76	698.02	706.72	734.40	695.67	743.22	687.62	692.91	702.12
946.75	913.91	913.82	963.53	940.37	896.70	929.16	887.59	916.94	967.96
1,004.48	984.54	1,050.20	1,041.99	1,094.78	970.13	999.73	917.66	969.89	1,056.47
1,102.91	1,000.22	1,138.52	1,169.94	1,129.38	1,121.60	1,132.92	1,039.78	1,037.05	1,072.46
1,218.40	1,131.01	1,178.91	1,270.47	1,340.42	1,153.67	1,264.03	1,091.01	1,178.57	1,218.52
1,397.90	1,251.46	1,325.60	1,264.21	1,422.97	1,350.69	1,356.66	1,296.64	1,261.27	1,328.38
1,099.03	1,036.71	1,101.61	1,122.90	1,149.79	1,064.55	1,106.92	1,021.45	1,053.83	1,124.97
849.69	800.28	847.88	861.02	891.21	838.25	890.79	827.65	846.85	876.22
1,416.91	1,406.02	1,420.26	1,429.12	1,449.54	1,435.33	1,586.06	1,307.03	1,484.65	1,386.37
1,569.43	1,464.34	1,634.60	1,512.77	1,606.16	1,480.73	1,669.84	1,557.57	1,469.65	1,670.51
1,620.19	1,588.84	1,727.66	1,811.79	1,761.89	1,645.28	1,737.82	1,665.97	1,796.41	1,723.38
1,821.70	1,689.99	1,880.31	1,851.72	2,061.70	1,742.94	1,876.36	1,655.76	1,803.09	2,038.32
1,998.94	1,925.86	1,964.74	2,049.55	2,072.44	2,046.39	1,991.36	1,801.84	1,872.10	2,207.99
1,623.98	1,564.34	1,677.94	1,666.95	1,713.30	1,606.62	1,738.77	1,561.08	1,644.89	1,720.89
2,032.53	2,030.15	2,225.42	2,087.97	2,263.16	2,071.79	2,408.95	1,990.61	2,098.29	2,215.87
2,302.40	2,152.11	2,479.18	2,405.21	2,392.57	2,365.94	2,399.45	2,264.22	2,260.77	3,171.30
2,157.73	2,363.43	2,575.46	2,650.98	2,728.43	2,456.99	2,733.81	2,370.78	2,623.17	2,561.69
2,756.26	2,287.11	2,922.13	2,833.88	2,840.24	2,705.55	2,783.44	2,652.97	2,788.86	3,059.21
3,002.47	2,915.49	2,706.37	3,103.10	2,914.65	2,832.12	3,184.95	2,711.55	3,065.37	3,081.83
2,306.50	2,227.74	2,495.77	2,466.69	2,520.02	2,369.74	2,592.08	2,299.44	2,424.10	2,519.99
1,768.26	1,710.38	1,859.37	1,846.82	1,895.54	1,785.66	1,938.72	1,734.59	1,834.42	1,921.73
2,837.27	3,094.05	3,703.57	3,517.49	3,477.98	3,014.20	3,650.23	3,580.39	3,885.46	3,934.50

